

**Datos de Identificación del Programa Presupuestario (PP)**

**Responsable del PP**

**Ramo:** 01 PODER LEGISLATIVO

**Instancia(s) Ejecutora(s)**

001 PODER LEGISLATIVO

**Institución:** 001 PODER LEGISLATIVO

**Unidad Responsable:** 1100 SECRETARÍA GENERAL

**Población Objetivo:** TOTAL DE HOMBRES Y MUJERES EN EL ESTADO DE PUEBLA.

**Alineación**

**Plan Estatal de Desarrollo**

**Eje:** 01 JUSTICIA SOCIAL Y FORTALECIMIENTO DEL ESTADO DE DERECHO

**Objetivo:** 01 MEJORAR LAS CONDICIONES DE SEGURIDAD Y GOBERNABILIDAD EN EL ESTADO.

**Temática:** 03 GOBERNABILIDAD Y PAZ SOCIAL

**Objetivo Específico:** 01 ASEGURAR UN ENTORNO DE PAZ Y ESTABILIDAD EN EL ESTADO.

**Estrategia:** 01 PROMOVER ACCIONES QUE CONTRIBUYAN A CONSTRUIR UNA SOCIEDAD CON PAZ SOCIAL Y CULTURA DE LA LEGALIDAD.

**Línea de Acción:** 13 PROMOVER EL FORTALECIMIENTO DEL MARCO JURÍDICO ESTATAL.

**Resumen Narrativo**

CONTRIBUIR AL FORTALECIMIENTO Y CONSOLIDACIÓN DEL ESTADO DE DERECHO, QUE GARANTICE UN ENTORNO DE BIENESTAR INTEGRAL PARA LA POBLACIÓN DE LA ENTIDAD MEDIANTE ACCIONES PARLAMENTARIAS ENFOCADAS EN LA ACTUALIZACIÓN PERMANENTE DEL MARCO JURÍDICO.

**Datos de Identificación del Indicador**

**Indicador:** ÍNDICE DE ESTADO DE DERECHO EN MÉXICO

**Definición:** MIDE DE FORMA CUANTITATIVA LA PERCEPCIÓN CIUDADANA DEL ESTADO DE DERECHO SOBRE LA ENTIDAD FEDERATIVA

Tipo	Dimensión	Frecuencia de Medición	Desagregación Geográfica	Tipo de Fórmula
ESTRATEGICO	EFICACIA	ANUAL	ESTATAL	OTRAS
<b>Unidad de Medida</b> ÍNDICE		<b>Método de Cálculo</b> DATO ABSOLUTO	<b>Área Responsable</b> 1100 SECRETARÍA GENERAL	

**Características del Indicador**

Claridad	Relevancia	Economía	Monitoreable	Adecuado	Aporte Marginal
CUMPLE	CUMPLE	CUMPLE	CUMPLE	CUMPLE	NO_APLICA

**Justificación**

EL INDICADOR ES CLARO EN LA CLASIFICACIÓN CUANTITATIVA Y ES AUTOEXPLICATIVO, DERIVADO DE QUE EXPRESA LA MEDICIÓN DE LA POSICIÓN DE LA ENTIDAD FEDERATIVA EN CUANTO LA PERCEPCIÓN DEL ESTADO DE DERECHO.	EL INDICADOR PROPORCIONA INFORMACIÓN DEL FACTOR RELEVANTE DEL OBJETIVO, EL CUAL MIDE EL FACTOR DE EFICACIA.	EL INDICADOR SE REFIERE A LA CONSTRUCCIÓN Y SEGUIMIENTO TÉCNICO-LEGISLATIVO, POR LO CUAL EL INDICADOR ES APROPIADO Y NO REPRESENTA COSTO PARA SU GESTIÓN.	LA FUENTE DE INFORMACIÓN ES PÚBLICA,	LA CONSTRUCCIÓN DEL INDICADOR ES CONSISTENTE Y LA META ESTA ORIENTADA LA DESEMPEÑO	EL INDICADOR SOLO MIDE GRADO DE ADHESIÓN AL ESTADO DE DERECHO
---	---	---	--------------------------------------	--	---

**Serie de Información disponible:** 2024

**Medios de Verificación**

INFORME DE RESULTADOS DEL ÍNDICE DE ESTADO DE DERECHO EN MÉXICO, PUBLICADO POR WORLD JUSTICE PROJECT,  
<https://worldjusticeproject.mx/indice-de-estado-de-derecho-en-mexico/>

**Fuentes de Información**

INFORME SOBRE LA SITUACIÓN DE LOS RESULTADOS DEL ÍNDICE DE ESTADO DE DERECHO EN MÉXICO, PUBLICADO POR WORLD JUSTICE PROJECT, EN LA FUENTE  
<https://worldjusticeproject.mx/indice-de-estado-de-derecho-en-mexico/>

**Determinación de Metas - Indicador**

Línea Base			Meta y Periodo de Cumplimiento		Parámetros de Semaforzación		
Valor	Año	Periodo	Valor	Periodo	>=0.38Y<=0.46	>=0.36Y<=0.38	<0.36Y>0.46
0.36	2018	DICIEMBRE	0.40	DICIEMBRE			

**Comportamiento del Indicador hacia la meta:**REGULAR

**Factibilidad:** ALTA

**Descripción de la Factibilidad:** LA FACTIBILIDAD ES ALTA, TODA VEZ QUE EL INDICADOR CONSIDERA VARIOS FACTORES QUE CONTRIBUYEN A LA MEJORA DEL ESTADO DE DERECHO

**Metas de la Administración**

Año	2025	2026	2027	2028	2029	2030
Valor	0.40				0.63	0.39
Periodo	DICIEMBRE				DICIEMBRE	DICIEMBRE

**Meta Anual**

ENERO	FEBRERO	MARZO	ABRIL	MAYO	JUNIO	JULIO	AGOSTO	SEPTIEMBRE	OCTUBRE	NOVIEMBRE	DICIEMBRE	
											0.40	
											Anual:	0.40

**Variable (1)**

**Variable:** ÍNDICE DE ESTADO DE DERECHO EN MÉXICO

**Definición:** MIDE EL GRADO DEL ESTADO DE DERECHO DE LA ENTIDAD

**Unidad de Medida:**

ÍNDICE

**Frecuencia de Medición:**

ANUAL

**Desagregación Geográfica:**

ESTATAL

**Disponibilidad de la Información:**

31/12/2025

**Meta Anual**

ENERO	FEBRERO	MARZO	ABRIL	MAYO	JUNIO	JULIO	AGOSTO	SEPTIEMBRE	OCTUBRE	NOVIEMBRE	DICIEMBRE	
											0.40	
											ANUAL:	0.40

**Datos de Identificación del Programa Presupuestario (PP)**

**Responsable del PP**

**Ramo:** 01 PODER LEGISLATIVO

**Instancia(s) Ejecutora(s)**

001 PODER LEGISLATIVO

**Institución:** 001 PODER LEGISLATIVO

**Unidad Responsable:** 1100 SECRETARÍA GENERAL

**Población Objetivo:** TOTAL DE HOMBRES Y MUJERES EN EL ESTADO DE PUEBLA.

**Alineación**

**Plan Estatal de Desarrollo**

**Eje:** 01 JUSTICIA SOCIAL Y FORTALECIMIENTO DEL ESTADO DE DERECHO

**Objetivo:** 01 MEJORAR LAS CONDICIONES DE SEGURIDAD Y GOBERNABILIDAD EN EL ESTADO.

**Temática:** 03 GOBERNABILIDAD Y PAZ SOCIAL

**Objetivo Específico:** 01 ASEGURAR UN ENTORNO DE PAZ Y ESTABILIDAD EN EL ESTADO.

**Estrategia:** 01 PROMOVER ACCIONES QUE CONTRIBUYAN A CONSTRUIR UNA SOCIEDAD CON PAZ SOCIAL Y CULTURA DE LA LEGALIDAD.

**Línea de Acción:** 13 PROMOVER EL FORTALECIMIENTO DEL MARCO JURÍDICO ESTATAL.

**Resumen Narrativo**

LA POBLACIÓN DE LA ENTIDAD FEDERATIVA CUENTA CON UN MARCO JURÍDICO ACTUALIZADO A TRAVÉS DEL TRABAJO LEGISLATIVO DEL HONORABLE CONGRESO DEL ESTADO LIBRE Y SOBERANO DE PUEBLA.

**Datos de Identificación del Indicador**

**Indicador:** PORCENTAJE DE MINUTAS DE LEYES, DECRETOS O ACUERDOS ENVIADOS AL PODER EJECUTIVO.

**Definición:** MIDE EL NÚMERO DE INSTRUMENTOS JURÍDICOS QUE FUERON APROBADOS POR EL PLENO PARA SU PUBLICACIÓN

Tipo	Dimensión	Frecuencia de Medición	Desagregación Geográfica	Tipo de Fórmula
ESTRATEGICO	EFICACIA	ANUAL	ESTATAL	PORCENTAJE
<b>Unidad de Medida</b>		<b>Método de Cálculo</b>	<b>Área Responsable</b>	
PORCENTAJE		$(V1/V2)*100$	1100 SECRETARÍA GENERAL	

**Características del Indicador**

Claridad	Relevancia	Economía	Monitoreable	Adecuado	Aporte Marginal
CUMPLE	CUMPLE	CUMPLE	CUMPLE	CUMPLE	NO_APLICA

**Justificación**

EL INDICADOR ES CLARO Y AUTOEXPLICATIVO EN LA CLASIFICACIÓN CUANTITATIVA DEL NÚMERO DE MINUTAS DE LEYES, DECRETOS O ACUERDOS ENVIADOS AL PODER EJECUTIVO, ELABORADO POR LA SECRETARÍA GENERAL DEL HONORABLE CONGRESO DEL ESTADO LIBRE Y SOBERANO DE PUEBLA.	EL INDICADOR PROPORCIONA INFORMACIÓN SOBRE EL NÚMERO DE LEYES, DECRETOS O ACUERDOS QUE FUERON APROBADOS EN EL PLENO Y ENVIADOS PARA SU PUBLICACIÓN AL PODER EJECUTIVO, EL CUAL MIDE EL FACTOR DE EFICACIA.	LA CONSTRUCCIÓN Y EL SEGUIMIENTO DEL INDICADOR NO GENERA UN COSTO ADICIÓN	LA INFORMACIÓN ELABORADO POR LA SECRETARIA GENERAL, PERMITE VALOR EL DESEMPEÑO DEL INDICADOR	LA CONSTRUCCIÓN DEL INDICADOR ES CONSISTENTE, LA META ESTA ORIENTADA AL DESEMPEÑO.	EL INDICADOR ESTA SOLO RELACIONADO EN EL OBJETIVO DE NIVEL PROPÓSITO
---	--	---	--	--	--

**Serie de Información disponible:** 2024

**Medios de Verificación**

REPORTE SOBRE LA SITUACIÓN DE LAS MINUTAS DE LEYES, DECRETOS O ACUERDOS ENVIADOS AL PODER EJECUTIVO, ELABORADO POR LA SECRETARÍA GENERAL DEL HONORABLE CONGRESO DEL ESTADO LIBRE Y SOBERANO DE PUEBLA

**Fuentes de Información**

REPORTE DE AVANCES SOBRE LOS INFORMES ELABORADOS POR LA SECRETARÍA GENERAL

**Determinación de Metas - Indicador**

Línea Base			Meta y Periodo de Cumplimiento		Parámetros de SemafORIZACIÓN		
Valor	Año	Periodo	Valor	Periodo	> 95.00Y <= 115.00	>= 90.00Y <= 95.00	< 90.00Y > 115.00
100.00	2024	DICIEMBRE	100.00	DICIEMBRE			

**Comportamiento del Indicador hacia la meta:**REGULAR

**Factibilidad:** ALTA

**Descripción de la Factibilidad:** LA FACTIBILIDAD DE CUMPLIMIENTO ES ALTA DEBIDO A LA ESTABILIDAD ECONÓMICA Y SOCIAL QUE VIVE EL ESTADO.

**Metas de la Administración**

Año	2025	2026	2027	2028	2029	2030
Valor	100.00	0.00	0.00	0.00	100.00	100.00
Periodo	DICIEMBRE				DICIEMBRE	DICIEMBRE

**Meta Anual**

ENERO	FEBRERO	MARZO	ABRIL	MAYO	JUNIO	JULIO	AGOSTO	SEPTIEMBRE	OCTUBRE	NOVIEMBRE	DICIEMBRE	
											100.00	
											ANUAL:	100.00

**Variable (1)**

**Variable:** NÚMERO DE REPORTE ELABORADO DE POR LA SECRETARIA GENERAL RESPECTO DE LA MINUTAS DE LEYES, DECRETOS O ACUERDOS

**Definición:** MIDE LOS INSTRUMENTOS LEGISLATIVOS APROBADO EN EL PLENO

**Unidad de Medida:**

**Frecuencia de Medición:**

**Desagregación Geográfica:**

**Disponibilidad de la Información:**

REPORTE

ANUAL

ESTATAL

31/12/2025

**Meta Anual**

ENERO	FEBRERO	MARZO	ABRIL	MAYO	JUNIO	JULIO	AGOSTO	SEPTIEMBRE	OCTUBRE	NOVIEMBRE	DICIEMBRE	
											1.00	
											ANUAL:	1.00

**Variable (2)**

**Variable:** NÚMERO DE REPORTE PLANEADO POR LA SECRETARIA GENERAL RESPECTO DE LA MINUTAS DE LEYES, DECRETOS O ACUERDOS

**Definición:** MIDE LOS INSTRUMENTOS LEGISLATIVOS APROBADO EN EL PLENO

**Unidad de Medida:**

**Frecuencia de Medición:**

**Desagregación Geográfica:**

**Disponibilidad de la Información:**

REPORTE

ANUAL

ESTATAL

31/12/2025

**Meta Anual**

ENERO	FEBRERO	MARZO	ABRIL	MAYO	JUNIO	JULIO	AGOSTO	SEPTIEMBRE	OCTUBRE	NOVIEMBRE	DICIEMBRE	
											1.00	
											ANUAL:	1.00

**Datos de Identificación del Programa Presupuestario (PP)**

**Responsable del PP**

**Ramo:** 01 PODER LEGISLATIVO

**Instancia(s) Ejecutora(s)**

001 PODER LEGISLATIVO

**Institución:** 001 PODER LEGISLATIVO

**Unidad Responsable:** 1100 SECRETARÍA GENERAL

**Población Objetivo:** TOTAL DE HOMBRES Y MUJERES EN EL ESTADO DE PUEBLA.

**Alineación**

**Plan Estatal de Desarrollo**

**Eje:** 01 JUSTICIA SOCIAL Y FORTALECIMIENTO DEL ESTADO DE DERECHO

**Objetivo:** 01 MEJORAR LAS CONDICIONES DE SEGURIDAD Y GOBERNABILIDAD EN EL ESTADO.

**Temática:** 03 GOBERNABILIDAD Y PAZ SOCIAL

**Objetivo Específico:** 01 ASEGURAR UN ENTORNO DE PAZ Y ESTABILIDAD EN EL ESTADO.

**Estrategia:** 01 PROMOVER ACCIONES QUE CONTRIBUYAN A CONSTRUIR UNA SOCIEDAD CON PAZ SOCIAL Y CULTURA DE LA LEGALIDAD.

**Línea de Acción:** 13 PROMOVER EL FORTALECIMIENTO DEL MARCO JURÍDICO ESTATAL.

**Resumen Narrativo**

TRABAJO LEGISLATIVO CON ORDEN Y LEGALIDAD REALIZADO.

**Datos de Identificación del Indicador**

**Indicador:** PORCENTAJE DE DICTÁMENES APROBADOS POR EL PLENO O LA COMISIÓN PERMANENTE.

**Definición:** MIDE EL NÚMERO DE DICTAMENES APROBADOS DEL TOTAL DE LOS PRESENTADOS EN EL PLANO O LA COMISIÓN PERMANENTE

Tipo	Dimensión	Frecuencia de Medición	Desagregación Geográfica	Tipo de Fórmula
GESTION	EFICACIA	ANUAL	ESTATAL	PORCENTAJE
<b>Unidad de Medida</b>		<b>Método de Cálculo</b>	<b>Área Responsable</b>	
PORCENTAJE		$(V1/V2)*100$	1100 - SECRETARÍA GENERAL	

**Características del Indicador**

Claridad	Relevancia	Economía	Monitoreable	Adecuado	Aporte Marginal
CUMPLE	CUMPLE	CUMPLE	CUMPLE	CUMPLE	NO_APLICA

**Justificación**

EL INDICADOR ES AUTOEXPLICATIVO, REFIERE AL NÚMERO DE DICTAMENES DE LEY APROBADOS	EL INDICADOR MIDE EL FACTOR RELAVANTE DEL OBJETIVOS AL QUE SE ENCUENTRA ASOCIADO	LA CONSTRUCCIÓN Y SEGUIMIENTO DEL INDICADOR	LOS MEDIOS DE VERIFICACIÓN PERMITEN VALOR EL CUMPLIMIENTO DEL INDICADOR	LA CONSTRUCCIÓN DEL INDICADOR ES CONSISTENTE, Y LA META ESTA ORIENTAAL DESEMPEÑO	EL INDICADOR DA CUENTA DE LOS DICTAMENES DE LEY APROBADOS EN EL PLENO
---	--	---	---	--	---

**Serie de Información disponible:** 2024

**Medios de Verificación**

REPORTE DE DICTÁMENES APROBADOS POR EL PLENO O LA COMISIÓN PERMANENTE, ELABORADO POR LA SECRETARÍA GENERAL

**Fuentes de Información**

INFORME ELABORADO POR LA SECRETARÍA GENELA

**Determinación de Metas - Indicador**

Línea Base			Meta y Periodo de Cumplimiento		Parámetros de Semafización		
Valor	Año	Periodo	Valor	Periodo	>=95.00Y <=113.00	>=90.00Y <=95.00	<90.00Y >=115.00
100.00	2024	DICIEMBRE	100.00	DICIEMBRE			

**Comportamiento del Indicador hacia la meta:**REGULAR

**Factibilidad:** ALTA

**Descripción de la Factibilidad:** LA FACTIBILIDAD ES ALTA, YA QUE LA APROBACIÓN DE LOS DICTAMENES ES UNA FUNCIÓN SUSTATIVA DEL QUEHACER LEGISLATIVO

**Metas de la Administración**

Año	2025	2026	2027	2028	2029	2030
Valor	100.00					100.00
Periodo	DICIEMBRE					DICIEMBRE

**Meta Anual**

ENERO	FEBRERO	MARZO	ABRIL	MAYO	JUNIO	JULIO	AGOSTO	SEPTIEMBRE	OCTUBRE	NOVIEMBRE	DICIEMBRE	
											100.00	
											Anual:	100.00

**Variable (1)**

**Variable:** NÚMERO DE REPORTE ELABORADO, RESPECTO DE LOS DICTÁMENES DE LEY APROBADOS EN EL PLENO O LA COMISIÓN PERMANENTE.

**Definición:** HACE REFERENCIA A LA INFORMACIÓN PRESENTADA SOBRE EL TOTAL DE DICTÁMENES APROBADOS DURANTE EL EJERCICIO FISCAL

<b>Unidad de Medida:</b>	<b>Frecuencia de Medición:</b>	<b>Desagregación Geográfica:</b>	<b>Disponibilidad de la Información:</b>
REPORTE	ANUAL	ESTATAL	31/12/2025

**Meta Anual**

ENERO	FEBRERO	MARZO	ABRIL	MAYO	JUNIO	JULIO	AGOSTO	SEPTIEMBRE	OCTUBRE	NOVIEMBRE	DICIEMBRE	
											1.00	
											ANUAL:	1.00

**Variable (2)**

**Variable:** NÚMERO DE REPORTE PLANEADO, RESPECTO DE LOS DICTÁMENES DE LEY APROBADOS EN EL PLENO O LA COMISIÓN PERMANENTE.

**Definición:** HACE REFERENCIA A LA INFORMACIÓN PROYECTADA SOBRE EL TOTAL DE DICTÁMENES APROBADOS DURANTE EL EJERCICIO FISCAL

<b>Unidad de Medida:</b>	<b>Frecuencia de Medición:</b>	<b>Desagregación Geográfica:</b>	<b>Disponibilidad de la Información:</b>
REPORTE	ANUAL	ESTATAL	31/12/2025

**Meta Anual**

ENERO	FEBRERO	MARZO	ABRIL	MAYO	JUNIO	JULIO	AGOSTO	SEPTIEMBRE	OCTUBRE	NOVIEMBRE	DICIEMBRE	
											1.00	
											ANUAL:	1.00

**Datos de Identificación del Programa Presupuestario (PP)**

**Responsable del PP**

Ramo: 01 PODER LEGISLATIVO

**Instancia(s) Ejecutora(s)**

001 PODER LEGISLATIVO

Institución: 001 PODER LEGISLATIVO

Unidad Responsable: 1100 SECRETARÍA GENERAL

Población Objetivo: TOTAL DE HOMBRES Y MUJERES EN EL ESTADO DE PUEBLA.

**Alineación**

**Plan Estatal de Desarrollo**

Eje: 01 JUSTICIA SOCIAL Y FORTALECIMIENTO DEL ESTADO DE DERECHO

Objetivo: 01 MEJORAR LAS CONDICIONES DE SEGURIDAD Y GOBERNABILIDAD EN EL ESTADO.

Temática: 03 GOBERNABILIDAD Y PAZ SOCIAL

Objetivo Específico: 01 ASEGURAR UN ENTORNO DE PAZ Y ESTABILIDAD EN EL ESTADO.

Estrategia: 01 PROMOVER ACCIONES QUE CONTRIBUYAN A CONSTRUIR UNA SOCIEDAD CON PAZ SOCIAL Y CULTURA DE LA LEGALIDAD.

Línea de Acción: 13 PROMOVER EL FORTALECIMIENTO DEL MARCO JURÍDICO ESTATAL.

**Resumen Narrativo**

APOYO TÉCNICO Y ADMINISTRATIVO A LAS ACCIONES PARLAMENTARIAS DEL CONGRESO DEL ESTADO OTORGADO.

**Datos de Identificación del Indicador**

Indicador: PORCENTAJE DE ACTIVIDADES TÉCNICAS Y ADMINISTRATIVAS OTORGADAS AL TRABAJO LEGISLATIVO DEL CONGRESO DEL ESTADO.

Definición: MIDE LAS ACTIVIDADES REALIZADAS POR LOS ÓRGANOS TECNICO ADMINISTRATIVOS DEL CONGRESO

Tipo	Dimensión	Frecuencia de Medición	Desagregación Geográfica	Tipo de Fórmula
GESTION	EFICACIA	TRIMESTRAL	ESTATAL	PORCENTAJE
<b>Unidad de Medida</b>		<b>Método de Cálculo</b>	<b>Área Responsable</b>	
PORCENTAJE		(V1/V2)*100	1100 - SECRETARÍA GENERAL	

**Características del Indicador**

Claridad	Relevancia	Economía	Monitoreable	Adecuado	Aporte Marginal
CUMPLE	CUMPLE	CUMPLE	CUMPLE	CUMPLE	NO_APLICA

**Justificación**

EL INDICADOR ES AUTOEXPLICATIVO, MIDE EL QUEHACER DE LAS AREAS DEL CONGRESO	EL INDICADOR MIDE EL FACTOR RELEVANTE DEL OBJETIVO DE NIVEL COMPONENTE	LA CONSTRUCCIÓN Y SEGUIMIENTO DEL INDICADOR NO IMPLICA UN COSTO ADICIONAL	LA FUENTE DE INFORMACIÓN DEL INDICADOR PERMITE MEDIR EL VALOR ALCANZADO	AL CONSTRUCCIÓN DEL INDICADOR ES CONSISTENTE CON SUS VARIABLES Y LA META ESTA ORIENTA AL DESEMPEÑO	EL INDICADOR MIDE LAS ACTIVIDADES DE LOS ORGANOS TÉCNICOS ADMINISTRATIVOS DEL CONGRESO
---	--	---	---	--	--

Serie de Información disponible: 2024

**Medios de Verificación**

REPORTE DE ACTIVIDADES DE LAS UNIDADES ADMINISTRATIVAS DEL CONGRESO DEL ESTADO. ELABORADO POR LA SECRETARÍA GENERAL

**Fuentes de Información**

REPORTE DE LOS ORGANOS TÉCNICOS ADMINISTRATIVOS DEL CONGRESO

**Determinación de Metas - Indicador**

Línea Base			Meta y Periodo de Cumplimiento		Parámetros de Semaforzación		
Valor	Año	Periodo	Valor	Periodo	>=95.00Y <=113.00	>=90.00Y <=95.00	<90.00Y >=115.00
100.00	2024	DICIEMBRE	100.00	DICIEMBRE			

Comportamiento del Indicador hacia la meta:REGULAR

Factibilidad: ALTA

Descripción de la Factibilidad: LA FACTIBILIDAD ES ALTA, TODA VEZ QUE LA INFORMACIÓN CORRESPONDE AL QUEHACER DE LAS ÁREAS TECNICO ADMISNTRATIVAS DEL CONGRESO

**Metas de la Administración**

Año	2025	2026	2027	2028	2029	2030
Valor	100.00					100.00
Periodo	DICIEMBRE					DICIEMBRE

**Meta Anual**

ENERO	FEBRERO	MARZO	ABRIL	MAYO	JUNIO	JULIO	AGOSTO	SEPTIEMBRE	OCTUBRE	NOVIEMBRE	DICIEMBRE	
		100.00			100.00			100.00				
											Anual:	100.00

**Variable (1)**

**Variable:** NÚMERO DE REPORTE DE LAS ACTIVIDADES REALIZADAS POR LOS ORGANOS TÉCNICOS ADMINISTRATIVOS QUE OTORGAN AL TRABAJO LEGISLATIVO

**Definición:** MIDE LAS ACTIVIDADES REALIZADAS POR LOS ÓRGANOS TÉCNICOS ADMINISTRATIVOS

**Unidad de Medida:**

REPORTE

**Frecuencia de Medición:**

TRIMESTRAL

**Desagregación Geográfica:**

ESTATAL

**Disponibilidad de la Información:**

31/12/2025

**Meta Anual**

ENERO	FEBRERO	MARZO	ABRIL	MAYO	JUNIO	JULIO	AGOSTO	SEPTIEMBRE	OCTUBRE	NOVIEMBRE	DICIEMBRE	
		1.00			1.00			1.00				
											ANUAL:	4.00

**Variable (2)**

**Variable:** NÚMERO DE REPORTE DE LAS ACTIVIDADES PLANEADAS POR LOS ORGANOS TÉCNICOS ADMINISTRATIVOS QUE OTORGAN AL TRABAJO LEGISLATIVO

**Definición:** MIDE LAS ACTIVIDADES PLANEADAS POR LOS ÓRGANOS TÉCNICOS ADMINISTRATIVOS

**Unidad de Medida:**

REPORTE

**Frecuencia de Medición:**

TRIMESTRAL

**Desagregación Geográfica:**

ESTATAL

**Disponibilidad de la Información:**

25/01/2025

**Meta Anual**

ENERO	FEBRERO	MARZO	ABRIL	MAYO	JUNIO	JULIO	AGOSTO	SEPTIEMBRE	OCTUBRE	NOVIEMBRE	DICIEMBRE	
		1.00			1.00			1.00				
											ANUAL:	4.00



**Datos de Identificación del Programa Presupuestario (PP)**

**Responsable del PP**

**Ramo:** 01 PODER LEGISLATIVO

**Instancia(s) Ejecutora(s)**

001 PODER LEGISLATIVO

**Institución:** 001 PODER LEGISLATIVO

**Unidad Responsable:** 1100 SECRETARÍA GENERAL

**Población Objetivo:** TOTAL DE HOMBRES Y MUJERES EN EL ESTADO DE PUEBLA.

**Alineación**

**Plan Estatal de Desarrollo**

**Eje:** 01 JUSTICIA SOCIAL Y FORTALECIMIENTO DEL ESTADO DE DERECHO

**Objetivo:** 01 MEJORAR LAS CONDICIONES DE SEGURIDAD Y GOBERNABILIDAD EN EL ESTADO.

**Temática:** 03 GOBERNABILIDAD Y PAZ SOCIAL

**Objetivo Específico:** 01 ASEGURAR UN ENTORNO DE PAZ Y ESTABILIDAD EN EL ESTADO.

**Estrategia:** 01 PROMOVER ACCIONES QUE CONTRIBUYAN A CONSTRUIR UNA SOCIEDAD CON PAZ SOCIAL Y CULTURA DE LA LEGALIDAD.

**Línea de Acción:** 13 PROMOVER EL FORTALECIMIENTO DEL MARCO JURÍDICO ESTATAL.

**Resumen Narrativo**

PROGRAMA DE VIGILANCIA Y AUDITORÍAS EN MATERIAS FINANCIERA, CONTABLE Y PROCEDIMENTAL DE LOS ÓRGANOS TÉCNICOS ADMINISTRATIVOS DEL CONGRESO DEL ESTADO DE PUEBLA Y DE LA AUDITORÍA SUPERIOR DEL ESTADO, IMPLEMENTADO

**Datos de Identificación del Indicador**

**Indicador:** PORCENTAJE DE ACCIONES DE VIGILANCIA Y AUDITORÍAS EFECTUADAS A LOS ÓRGANOS TÉCNICOS ADMINISTRATIVOS.

**Definición:** DAR CUMPLIMIENTO A LA TOTALIDAD DE ACCIONES DE VIGILANCIA Y AUDITORIAS EFECTUADAS POR LOS ÓRGANOS TÉCNICOS ADMINISTRATIVOS

Tipo	Dimensión	Frecuencia de Medición	Desagregación Geográfica	Tipo de Fórmula
GESTION	EFICACIA	SEMESTRAL	ESTATAL	PORCENTAJE
<b>Unidad de Medida</b>		<b>Método de Cálculo</b>	<b>Área Responsable</b>	
PORCENTAJE		(V1/V2)*100	1602 ÓRGANO INTERNO DE CONTROL	

**Características del Indicador**

Claridad	Relevancia	Economía	Monitoreable	Adecuado	Aporte Marginal
CUMPLE	CUMPLE	CUMPLE	CUMPLE	CUMPLE	NO_APLICA

**Justificación**

EL INDICADOR PUEDE SER INTERPRETADO SIN AMBIGÜEDADES	EL INDICADOR MIDE ASPECTOS DEL LOGRO QUE SE ESPERA ALCANZAR	LA MEDICIÓN NO GENERA NINGÚN COSTE ADICIONAL	NO HAY OBSTÁCULOS PARA REALIZAR LA MEDICIÓN	EL INDICADOR ES ESPECÍFICO AL OBJETIVO DESCRITO EN EL RESUMEN NARRATIVO	NO APLICA
--	---	--	---	---	-----------

**Serie de Información disponible:** NO DISPONIBLE

**Medios de Verificación**

INFORMES DE LA PARTICIPACIÓN EN LOS PROCESOS DE ACTAS DE ENTREGA RECEPCIÓN, PRESENTACIÓN DE DECLARACIONES PATRIMONIALES Y QUEJAS Y DENUNCIAS RECIBIDAS DE LAS PERSONAS SERVIDORAS PÚBLICAS DEL CONGRESO DEL ESTADO DE PUEBLA Y LA AUDITORÍA SUPERIOR DEL ESTADO, ASÍ COMO, INFORMES DE LAS AUDITORÍAS INICIADAS AL CONGRESO DEL ESTADO DE PUEBLA Y A LA AUDITORÍA SUPERIOR DEL ESTADO.

**Fuentes de Información**

ÓRGANO INTERNO DE CONTROL

**Determinación de Metas - Indicador**

Línea Base			Meta y Periodo de Cumplimiento		Parámetros de Semaforización		
Valor	Año	Periodo	Valor	Periodo			
0.00	2024	DICIEMBRE	100.00	DICIEMBRE	>=95.00Y<=115.00	>=90.00Y<=95.00	<90.00Y > 115.00

**Comportamiento del Indicador hacia la meta:**REGULAR

**Factibilidad:** ALTA

**Descripción de la Factibilidad:** LA FACTIBILIDAD ES ALTA, TODA VEZ QUE LA INFORMACIÓN CORRESPONDE A LAS ACCIONES DE VIGILANCIA Y AUDITORÍAS EFECTUADAS A LOS ÓRGANOS TÉCNICOS ADMINISTRATIVOS

**Metas de la Administración**

Año	2025	2026	2027	2028	2029	2030
Valor	100.00					
Periodo	DICIEMBRE					

**Meta Anual**

ENERO	FEBRERO	MARZO	ABRIL	MAYO	JUNIO	JULIO	AGOSTO	SEPTIEMBRE	OCTUBRE	NOVIEMBRE	DICIEMBRE	
					100.00							
											ANUAL:	100.00

**Variable (1)**

**Variable:** ACCIONES DE VIGILANCIA Y AUDITORÍAS REALIZADAS A LOS ÓRGANOS TÉCNICOS ADMINISTRATIVOS

**Definición:** INDICA EL NÚMERO DE ACCIONES DE VIGILANCIA Y AUDITORÍAS REALIZADAS A LOS ÓRGANOS TÉCNICOS ADMINISTRATIVOS

**Unidad de Medida:**

ACCIÓN

**Frecuencia de Medición:**

SEMESTRAL

**Desagregación Geográfica:**

ESTATAL

**Disponibilidad de la Información:**

31/12/2025

**Meta Anual**

ENERO	FEBRERO	MARZO	ABRIL	MAYO	JUNIO	JULIO	AGOSTO	SEPTIEMBRE	OCTUBRE	NOVIEMBRE	DICIEMBRE	
					1.00							
											ANUAL:	1.00
												2.00

**Variable (2)**

**Variable:** NÚMERO DE ACCIONES DE VIGILANCIA Y AUDITORÍAS PROGRAMADAS A LOS ÓRGANOS TÉCNICOS ADMINISTRATIVOS

**Definición:** NÚMERO DE ACCIONES DE VIGILANCIA Y AUDITORÍAS REALIZADAS A LOS ÓRGANOS TÉCNICOS ADMINISTRATIVOS

**Unidad de Medida:**

ACCIÓN

**Frecuencia de Medición:**

SEMESTRAL

**Desagregación Geográfica:**

ESTATAL

**Disponibilidad de la Información:**

31/12/2026

**Meta Anual**

ENERO	FEBRERO	MARZO	ABRIL	MAYO	JUNIO	JULIO	AGOSTO	SEPTIEMBRE	OCTUBRE	NOVIEMBRE	DICIEMBRE	
					1.00							
											ANUAL:	1.00
												2.00

**Datos de Identificación del Programa Presupuestario (PP)**

**Responsable del PP**

**Ramo:** 01 PODER LEGISLATIVO

**Instancia(s) Ejecutora(s)**

001 PODER LEGISLATIVO

**Institución:** 001 PODER LEGISLATIVO

**Unidad Responsable:** 2000 OFICINA DE LA PERSONA TITULAR DE LA AUDITORIA SUPERIOR

**Población Objetivo:** 325 ENTIDADES FISCALIZABLES CORRESPONDIENTES A PODERES DEL ESTADO, ORGANISMOS AUTÓNOMOS, ENTIDADES PARAESTATALES, AYUNTAMIENTOS, ENTIDADES PARAMUNICIPALES, SISTEMAS OPERADORES DE AGUA POTABLE Y ALCANTARILLADO Y PERSONAS FÍSICAS O MORALES QUE EJERCEN RECURSOS PÚBLICOS DE ACUERDO CON LA LEY DE EGRESOS DEL ESTADO DE PUEBLA VIGENTE, Y QUE FUERON SELECCIONADOS EN EL PROGRAMA ANUAL DE AUDITORÍAS DE LA AUDITORÍA SUPERIOR DEL ESTADO DE PUEBLA VIGENTE.

**Alineación**

**Plan Estatal de Desarrollo**

**Eje:** 05 TRANSPARENCIA, PARTICIPACIÓN CIUDADANA Y COMBATE A LA CORRUPCIÓN

**Objetivo:** 01 FOMENTAR UN GOBIERNO ABIERTO A LA CIUDADANÍA, GARANTE DEL COMBATE A LA CORRUPCIÓN Y EFICAZ EN LA GESTIÓN GUBERNAMENTAL.

**Temática:** 02 COMBATE A LA CORRUPCIÓN

**Objetivo Específico:** 01 PROMOVER LA RENDICIÓN DE CUENTAS Y LA INTEGRIDAD EN EL SERVICIO PÚBLICO PARA COMBATIR LA CORRUPCIÓN.

**Estrategia:** 01 IMPULSAR ACCIONES QUE PERMITAN DETECTAR, DENUNCIAR, INVESTIGAR Y SANCIONAR LOS ACTOS DE CORRUPCIÓN.

**Línea de Acción:** 1 MEJORAR LOS PROCESOS DE CONTROL Y EVALUACIÓN DEL DESEMPEÑO DE LA GESTIÓN GUBERNAMENTAL.

**Línea de Acción:** 2 FORTALECER LA COORDINACIÓN INTERINSTITUCIONAL PARA PROMOVER UNA MAYOR TRANSPARENCIA Y RENDICIÓN DE CUENTAS EN EL EJERCICIO DE LOS RECURSOS PÚBLICOS.

**Línea de Acción:** 4 FORTALECER LOS MECANISMOS DE INVESTIGACIÓN Y DETERMINACIÓN DE RESPONSABILIDADES ADMINISTRATIVAS EN EL SECTOR PÚBLICO.

**Línea de Acción:** 6 PROMOVER EL FORTALECIMIENTO DE LAS CAPACIDADES DEL SERVICIO PÚBLICO ESTATAL Y MUNICIPAL EN MATERIA DE RENDICIÓN DE CUENTAS Y COMBATE A LA CORRUPCIÓN.

**Resumen Narrativo**

CONTRIBUIR AL COMBATE A LA CORRUPCIÓN MEDIANTE LA FISCALIZACIÓN SUPERIOR EFECTIVA

**Datos de Identificación del Indicador**

**Indicador:** TASA DE PREVALENCIA DE CORRUPCIÓN POR CADA CIENTO MIL HABITANTES EN EL ESTADO DE PUEBLA

**Definición:** EXPRESA LA TASA DE POBLACIÓN DEL ESTADO DE PUEBLA QUE TUVO CONTACTO CON ALGUNA PERSONA SERVIDORA PÚBLICA Y EXPERIMENTÓ AL MENOS UN ACTO DE CORRUPCIÓN POR CADA CIENTO MIL HABITANTES

Tipo	Dimensión	Frecuencia de Medición	Desagregación Geográfica	Tipo de Fórmula
ESTRATEGICO	EFICACIA	BIENAL	ESTATAL	OTRAS
<b>Unidad de Medida</b> TASA		<b>Método de Cálculo</b> DATO ABSOLUTO	<b>Área Responsable</b> SECRETARÍA EJECUTIVA	

**Características del Indicador**

Claridad	Relevancia	Economía	Monitoreable	Adecuado	Aporte Marginal
CUMPLE	CUMPLE	CUMPLE	CUMPLE	CUMPLE	NO_APLICA

**Justificación**

EL NOMBRE DEL INDICADOR, LA DESCRIPCIÓN Y EL MÉTODO DE CÁLCULO SON CONSISTENTES, POR LO QUE EL CONCEPTO DEL INDICADOR ES CONCISO Y COMPRESIBLE	EL INDICADOR MIDE LOS ASPECTOS IMPORTANTES DEL OBJETIVO EN SU NIVEL	LA INFORMACIÓN NECESARIA PARA GENERAR EL INDICADOR NO TIENE UN COSTO ADICIONAL AL MONTO PRESUPUESTADO POR EL PROGRAMA	LOS MEDIOS DE VERIFICACIÓN SON SUFICIENTES PARA REPRODUCIR EL MÉTODO DE CÁLCULO, DE MANERA QUE, EL INDICADOR PUEDE SER COMPROBADO DE MANERA INDEPENDIENTE	EL INDICADOR APORTA UNA BASE SUFICIENTE DE INFORMACIÓN PARA EMITIR UN JUICIO DEL DESEMPEÑO DEL OBJETIVO EN SU NIVEL	NO APLICA.
--	---	---	---	---	------------

**Serie de Información disponible:** 2015, 2017, 2019, 2021, 2023

**Medios de Verificación**

ENCUESTA NACIONAL DE CALIDAD E IMPACTO GUBERNAMENTAL (ENCIG) DEL INSTITUTO NACIONAL DE ESTADÍSTICA Y GEOGRAFÍA (INEGI). INFORMACIÓN DISPONIBLE 2021, 2022, 2023, PARA SU CONSULTA EN LA PÁGINA DE INTERNET [https://www.inegi.org.mx/app/tabulados/interactivos/?px=ENCIG\\_PREVALENCIA\\_ENT&bd=encig](https://www.inegi.org.mx/app/tabulados/interactivos/?px=ENCIG_PREVALENCIA_ENT&bd=encig)

**Fuentes de Información**

INSTITUTO NACIONAL DE ESTADÍSTICA Y GEOGRAFÍA (INEGI)

**Determinación de Metas - Indicador**

Línea Base			Meta y Periodo de Cumplimiento		Parámetros de Semaforzación		
Valor	Año	Periodo	Valor	Periodo	>10112.45Y <= 11302.15	>11302.15Y <= 13681.55	< 10112.45Y > 13681.55
11,897.00	2023	DICIEMBRE	11,897.00	DICIEMBRE			

**Comportamiento del Indicador hacia la meta:**DESCENDENTE

**Factibilidad:** MEDIA

**Descripción de la Factibilidad:** ES MEDIA PORQUE DEPENDE DE UNA ESTRATEGIA DE LOS TRES ÓRDENES DE GOBIERNO, ASÍ COMO DE LA PERCEPCIÓN DE LA POBLACIÓN SOBRE ESTOS. CONSTRUIDO POR PERSONAL CAPACITADO DEL INSTITUTO NACIONAL DE ESTADÍSTICA Y GEOGRAFÍA (INEGI)

**Metas de la Administración**

Año	2025	2026	2027	2028	2029	2030
Valor	11897.00	0.00	0.00	0.00	0.00	0.00
Periodo	DICIEMBRE					

**Meta Anual**

ENERO	FEBRERO	MARZO	ABRIL	MAYO	JUNIO	JULIO	AGOSTO	SEPTIEMBRE	OCTUBRE	NOVIEMBRE	DICIEMBRE
											11,897.00
											<b>Anual:</b> 11,897.00

**Variable (1)**

**Variable:** TASA DE PREVALENCIA DE CORRUPCIÓN POR CADA CIENTO MIL HABITANTES EN EL ESTADO DE PUEBLA

**Definición:** SE REFIERE A LA TASA DE POBLACIÓN QUE TUVO CONTACTO CON ALGUNA PERSONA SERVIDORA PÚBLICA Y EXPERIMENTÓ AL MENOS UN ACTO DE CORRUPCIÓN POR CADA CIENTO MIL HABITANTES

**Unidad de Medida:**

TASA

**Frecuencia de Medición:**

BIENAL

**Desagregación Geográfica:**

ESTATAL

**Disponibilidad de la Información:**

01/06/2026

**Meta Anual**

ENERO	FEBRERO	MARZO	ABRIL	MAYO	JUNIO	JULIO	AGOSTO	SEPTIEMBRE	OCTUBRE	NOVIEMBRE	DICIEMBRE
											11,897.00
											<b>ANUAL:</b> 11,897.00

**Datos de Identificación del Programa Presupuestario (PP)**

**Responsable del PP**

**Ramo:** 01 PODER LEGISLATIVO

**Instancia(s) Ejecutora(s)**

001 PODER LEGISLATIVO

**Institución:** 001 PODER LEGISLATIVO

**Unidad Responsable:** 2000 OFICINA DE LA PERSONA TITULAR DE LA AUDITORIA SUPERIOR

**Población Objetivo:** 325 ENTIDADES FISCALIZABLES CORRESPONDIENTES A PODERES DEL ESTADO, ORGANISMOS AUTÓNOMOS, ENTIDADES PARAESTATALES, AYUNTAMIENTOS, ENTIDADES PARAMUNICIPALES, SISTEMAS OPERADORES DE AGUA POTABLE Y ALCANTARILLADO Y PERSONAS FÍSICAS O MORALES QUE EJERCEN RECURSOS PÚBLICOS DE ACUERDO CON LA LEY DE EGRESOS DEL ESTADO DE PUEBLA VIGENTE, Y QUE FUERON SELECCIONADOS EN EL PROGRAMA ANUAL DE AUDITORÍAS DE LA AUDITORÍA SUPERIOR DEL ESTADO DE PUEBLA VIGENTE.

**Alineación**

**Plan Estatal de Desarrollo**

**Eje:** 05 TRANSPARENCIA, PARTICIPACIÓN CIUDADANA Y COMBATE A LA CORRUPCIÓN

**Objetivo:** 01 FOMENTAR UN GOBIERNO ABIERTO A LA CIUDADANÍA, GARANTE DEL COMBATE A LA CORRUPCIÓN Y EFICAZ EN LA GESTIÓN GUBERNAMENTAL.

**Temática:** 02 COMBATE A LA CORRUPCIÓN

**Objetivo Específico:** 01 PROMOVER LA RENDICIÓN DE CUENTAS Y LA INTEGRIDAD EN EL SERVICIO PÚBLICO PARA COMBATIR LA CORRUPCIÓN.

**Estrategia:** 01 IMPULSAR ACCIONES QUE PERMITAN DETECTAR, DENUNCIAR, INVESTIGAR Y SANCIONAR LOS ACTOS DE CORRUPCIÓN.

**Línea de Acción:** 1 MEJORAR LOS PROCESOS DE CONTROL Y EVALUACIÓN DEL DESEMPEÑO DE LA GESTIÓN GUBERNAMENTAL.

**Línea de Acción:** 2 FORTALECER LA COORDINACIÓN INTERINSTITUCIONAL PARA PROMOVER UNA MAYOR TRANSPARENCIA Y RENDICIÓN DE CUENTAS EN EL EJERCICIO DE LOS RECURSOS PÚBLICOS.

**Línea de Acción:** 4 FORTALECER LOS MECANISMOS DE INVESTIGACIÓN Y DETERMINACIÓN DE RESPONSABILIDADES ADMINISTRATIVAS EN EL SECTOR PÚBLICO.

**Línea de Acción:** 6 PROMOVER EL FORTALECIMIENTO DE LAS CAPACIDADES DEL SERVICIO PÚBLICO ESTATAL Y MUNICIPAL EN MATERIA DE RENDICIÓN DE CUENTAS Y COMBATE A LA CORRUPCIÓN.

**Resumen Narrativo**

PODERES DEL ESTADO, ORGANISMOS AUTÓNOMOS, ENTIDADES PARAESTATALES, AYUNTAMIENTOS, ENTIDADES PARAMUNICIPALES Y SISTEMAS OPERADORES DE AGUA POTABLE Y ALCANTARILLADO, QUE EJERCEN RECURSOS PÚBLICOS, DEFINIDAS EN EL PROGRAMA ANUAL DE AUDITORÍAS VIGENTE, FISCALIZADAS DE MANERA EFECTIVA

**Datos de Identificación del Indicador**

**Indicador:** COBERTURA DE LA FISCALIZACIÓN SUPERIOR A LAS ENTIDADES ESTABLECIDAS EN EL PROGRAMA ANUAL DE AUDITORÍAS VIGENTE

**Definición:** EXPRESA EL NÚMERO DE ENTIDADES QUE HAN SIDO FISCALIZADAS Y SE HA EMITIDO INFORME INDIVIDUAL, RESPECTO AL NÚMERO TOTAL DE ENTIDADES ESTABLECIDAS EN EL PROGRAMA ANUAL DE AUDITORÍAS EMITIDO POR LA AUDITORÍA SUPERIOR DEL ESTADO DE PUEBLA

Tipo	Dimensión	Frecuencia de Medición	Desagregación Geográfica	Tipo de Fórmula
ESTRATEGICO	EFICACIA	ANUAL	ESTATAL	PORCENTAJE
<b>Unidad de Medida</b>		<b>Método de Cálculo</b>	<b>Área Responsable</b>	
PORCENTAJE		(V1/V2)*100	SECRETARÍA TÉCNICA	

**Características del Indicador**

Claridad	Relevancia	Economía	Monitoreable	Adecuado	Aporte Marginal
CUMPLE	CUMPLE	CUMPLE	CUMPLE	CUMPLE	NO_APLICA

**Justificación**

EL NOMBRE DEL INDICADOR, LA DESCRIPCIÓN Y EL MÉTODO DE CÁLCULO SON CONSISTENTES, POR LO QUE EL CONCEPTO DEL INDICADOR ES CONCISO Y COMPRENSIBLE	EL INDICADOR MIDE LOS ASPECTOS IMPORTANTES DEL OBJETIVO EN SU NIVEL	LA INFORMACIÓN NECESARIA PARA GENERAR EL INDICADOR NO TIENE UN COSTO ADICIONAL AL MONTO PRESUPUESTADO POR EL PROGRAMA	LOS MEDIOS DE VERIFICACIÓN SON SUFICIENTES PARA REPRODUCIR EL MÉTODO DE CÁLCULO, DE MANERA QUE, EL INDICADOR PUEDE SER COMPROBADO DE MANERA INDEPENDIENTE	EL INDICADOR APORTA UNA BASE SUFICIENTE DE INFORMACIÓN PARA EMITIR UN JUICIO DEL DESEMPEÑO DEL OBJETIVO EN SU NIVEL	NO APLICA
---	---	---	---	---	-----------

**Serie de Información disponible:** 2018, 2019, 2020, 2021, 2022

**Medios de Verificación**

INFORME GENERAL DE LA CUENTA PÚBLICA DEL ESTADO DE PUEBLA E INFORME GENERAL DE LAS CUENTAS PÚBLICAS MUNICIPALES ELABORADOS POR LA AUDITORÍA SUPERIOR DEL ESTADO DE PUEBLA. INFORMACIÓN DISPONIBLE 2018, 2019, 2020, 2021 Y 2022, PARA SU CONSULTA EN LA PÁGINA DE INTERNET

**Fuentes de Información**

INFORME GENERAL DE LA CUENTA PÚBLICA DEL ESTADO DE PUEBLA E INFORME GENERAL DE LAS CUENTAS PÚBLICAS MUNICIPALES ELABORADOS POR LA AUDITORÍA SUPERIOR DEL ESTADO DE PUEBLA

<https://www.auditoriapuebla.gob.mx/sujetos-de-revision/informes/informes-generales-de-aditor>  
a-2

**Determinación de Metas - Indicador**

Línea Base			Meta y Periodo de Cumplimiento		Parámetros de Semafización		
Valor	Año	Periodo	Valor	Periodo	> 95.00Y <= 115.00	>= 90.00Y <= 95.00	< 90.00Y > 115.00
100.00	2018	DICIEMBRE	100.00	DICIEMBRE			

**Comportamiento del Indicador hacia la meta:**REGULAR

**Factibilidad:** ALTA

**Descripción de la Factibilidad:** ES ALTA PORQUE DEPENDE DE UNA ESTRATEGIA ENFOCADA A LA EJECUCIÓN EFECTIVA DEL PROCESO DE FISCALIZACIÓN SUPERIOR, REALIZADO POR PERSONAL CAPACITADO, APOYADO EN METODOLOGÍAS Y SISTEMAS DE GESTIÓN EFICACES, ASÍ COMO LA APLICACIÓN EFICIENTE DE LOS RECURSOS

**Metas de la Administración**

Año	2025	2026	2027	2028	2029	2030
Valor	100.00	0.00	0.00	0.00	0.00	0.00
Periodo	DICIEMBRE					

**Meta Anual**

ENERO	FEBRERO	MARZO	ABRIL	MAYO	JUNIO	JULIO	AGOSTO	SEPTIEMBRE	OCTUBRE	NOVIEMBRE	DICIEMBRE	
											100.00	
											Anual:	100.00

**Variable (1)**

**Variable:** ENTIDADES FISCALIZADAS CON INFORME INDIVIDUAL EMITIDO

**Definición:** SE REFIERE A LAS ENTIDADES FISCALIZADAS EN SU CUENTA PÚBLICA 2023 POR LA AUDITORÍA ESPECIAL DE CUMPLIMIENTO FINANCIERO Y LA AUDITORÍA ESPECIAL DE EVALUACIÓN DE DESEMPEÑO, QUE CUENTAN CON INFORME INDIVIDUAL

**Unidad de Medida:**

**Frecuencia de Medición:**

**Desagregación Geográfica:**

**Disponibilidad de la Información:**

ENTE AUDITADO

ANUAL

ESTATAL

31/12/2025

**Meta Anual**

ENERO	FEBRERO	MARZO	ABRIL	MAYO	JUNIO	JULIO	AGOSTO	SEPTIEMBRE	OCTUBRE	NOVIEMBRE	DICIEMBRE	
											325.00	
											ANUAL:	325.00

**Variable (2)**

**Variable:** TOTAL DE ENTIDADES ESTABLECIDAS EN EL PROGRAMA ANUAL DE AUDITORÍAS 2024 (CUENTA PÚBLICA 2023)

**Definición:** SE REFIERE AL TOTAL DE ENTIDADES FISCALIZADAS CONTEMPLADAS EN EL PROGRAMA ANUAL DE AUDITORÍAS 2024 EMITIDO POR LA AUDITORÍA SUPERIOR DEL ESTADO DE PUEBLA

**Unidad de Medida:**

**Frecuencia de Medición:**

**Desagregación Geográfica:**

**Disponibilidad de la Información:**

ENTE AUDITADO

ANUAL

ESTATAL

31/12/2025

**Meta Anual**

ENERO	FEBRERO	MARZO	ABRIL	MAYO	JUNIO	JULIO	AGOSTO	SEPTIEMBRE	OCTUBRE	NOVIEMBRE	DICIEMBRE	
											325.00	
											ANUAL:	325.00

**Datos de Identificación del Programa Presupuestario (PP)**

**Responsable del PP**

**Ramo:** 01 PODER LEGISLATIVO

**Instancia(s) Ejecutora(s)**

001 PODER LEGISLATIVO

**Institución:** 001 PODER LEGISLATIVO

**Unidad Responsable:** 2000 OFICINA DE LA PERSONA TITULAR DE LA AUDITORIA SUPERIOR

**Población Objetivo:** 325 ENTIDADES FISCALIZABLES CORRESPONDIENTES A PODERES DEL ESTADO, ORGANISMOS AUTÓNOMOS, ENTIDADES PARAESTATALES, AYUNTAMIENTOS, ENTIDADES PARAMUNICIPALES, SISTEMAS OPERADORES DE AGUA POTABLE Y ALCANTARILLADO Y PERSONAS FÍSICAS O MORALES QUE EJERCEN RECURSOS PÚBLICOS DE ACUERDO CON LA LEY DE EGRESOS DEL ESTADO DE PUEBLA VIGENTE, Y QUE FUERON SELECCIONADOS EN EL PROGRAMA ANUAL DE AUDITORÍAS DE LA AUDITORÍA SUPERIOR DEL ESTADO DE PUEBLA VIGENTE.

**Alineación**

**Plan Estatal de Desarrollo**

**Eje:** 05 TRANSPARENCIA, PARTICIPACIÓN CIUDADANA Y COMBATE A LA CORRUPCIÓN

**Objetivo:** 01 FOMENTAR UN GOBIERNO ABIERTO A LA CIUDADANÍA, GARANTE DEL COMBATE A LA CORRUPCIÓN Y EFICAZ EN LA GESTIÓN GUBERNAMENTAL.

**Temática:** 02 COMBATE A LA CORRUPCIÓN

**Objetivo Específico:** 01 PROMOVER LA RENDICIÓN DE CUENTAS Y LA INTEGRIDAD EN EL SERVICIO PÚBLICO PARA COMBATIR LA CORRUPCIÓN.

**Estrategia:** 01 IMPULSAR ACCIONES QUE PERMITAN DETECTAR, DENUNCIAR, INVESTIGAR Y SANCIONAR LOS ACTOS DE CORRUPCIÓN.

**Línea de Acción:** 1 MEJORAR LOS PROCESOS DE CONTROL Y EVALUACIÓN DEL DESEMPEÑO DE LA GESTIÓN GUBERNAMENTAL.

**Línea de Acción:** 2 FORTALECER LA COORDINACIÓN INTERINSTITUCIONAL PARA PROMOVER UNA MAYOR TRANSPARENCIA Y RENDICIÓN DE CUENTAS EN EL EJERCICIO DE LOS RECURSOS PÚBLICOS.

**Línea de Acción:** 4 FORTALECER LOS MECANISMOS DE INVESTIGACIÓN Y DETERMINACIÓN DE RESPONSABILIDADES ADMINISTRATIVAS EN EL SECTOR PÚBLICO.

**Línea de Acción:** 6 PROMOVER EL FORTALECIMIENTO DE LAS CAPACIDADES DEL SERVICIO PÚBLICO ESTATAL Y MUNICIPAL EN MATERIA DE RENDICIÓN DE CUENTAS Y COMBATE A LA CORRUPCIÓN.

**Resumen Narrativo**

DOCUMENTOS Y PROYECTOS ESPECIALES O ESTRATÉGICOS DE LA AUDITORÍA SUPERIOR DEL ESTADO DE PUEBLA ELABORADOS

**Datos de Identificación del Indicador**

**Indicador:** PORCENTAJE DE DOCUMENTOS ESPECIALES O ESTRATÉGICOS INSTITUCIONALES INTEGRADOS

**Definición:** EXPRESA EL PORCENTAJE DE AVANCE EN LA INTEGRACIÓN DE LOS DOCUMENTOS ESPECIALES O ESTRATÉGICOS POR LA SECRETARÍA EJECUTIVA, EN RELACIÓN AL TOTAL DE DOCUMENTOS ESPECIALES O ESTRATÉGICOS PREVISTOS POR DICHA UNIDAD ADMINISTRATIVA PARA LLEVAR A CABO SUS PROCESOS DE SEGUIMIENTO Y CONTROL

Tipo	Dimensión	Frecuencia de Medición	Desagregación Geográfica	Tipo de Fórmula
GESTION	EFICACIA	ANUAL	ESTATAL	PORCENTAJE
<b>Unidad de Medida</b>		<b>Método de Cálculo</b>	<b>Área Responsable</b>	
PORCENTAJE		(V1/V2)*100	SECRETARÍA EJECUTIVA	

**Características del Indicador**

Claridad	Relevancia	Economía	Monitoreable	Adecuado	Aporte Marginal
CUMPLE	CUMPLE	CUMPLE	CUMPLE	CUMPLE	NO_APLICA

**Justificación**

EL NOMBRE DEL INDICADOR, LA DESCRIPCIÓN Y EL MÉTODO DE CÁLCULO SON CONSISTENTES, POR LO QUE EL CONCEPTO DEL INDICADOR ES CONCISO Y COMPRESIBLE	EL INDICADOR MIDE LOS ASPECTOS IMPORTANTES DEL OBJETIVO EN SU NIVEL	LA INFORMACIÓN NECESARIA PARA GENERAR EL INDICADOR NO TIENE UN COSTO ADICIONAL AL MONTO PRESUPUESTADO POR EL PROGRAMA	LOS MEDIOS DE VERIFICACIÓN SON SUFICIENTES PARA REPRODUCIR EL MÉTODO DE CÁLCULO, DE MANERA QUE, EL INDICADOR PUEDE SER COMPROBADO DE MANERA INDEPENDIENTE	EL INDICADOR APORTA UNA BASE SUFICIENTE DE INFORMACIÓN PARA EMITIR UN JUICIO DEL DESEMPEÑO DEL OBJETIVO EN SU NIVEL	NO APLICA
--	---	---	---	---	-----------

**Serie de Información disponible:** 2025

**Medios de Verificación**

CARPETA DIGITAL QUE CONTIENE EL PLAN DE TRABAJO ANUAL DE COMUNICACIÓN Y PLAN ANUAL DE TRABAJO 2025 A CARGO DE LA SECRETARÍA EJECUTIVA. INFORMACIÓN DISPONIBLE EN DICIEMBRE DE 2025, PARA SU CONSULTA EN LOS ARCHIVOS QUE OBRAN EN LA OFICINA DE LA SECRETARÍA EJECUTIVA

**Fuentes de Información**

CARPETA DIGITAL QUE CONTIENE EL PLAN DE TRABAJO ANUAL DE COMUNICACIÓN Y PLAN ANUAL DE TRABAJO 2025 GENERADA Y EN RESGUARDO DE LA SECRETARÍA EJECUTIVA

**Determinación de Metas - Indicador**

Línea Base			Meta y Periodo de Cumplimiento		Parámetros de Semaforzación		
Valor	Año	Periodo	Valor	Periodo	> 95.00Y <= 115.00	>= 90.00Y <= 95.00	< 90.00Y > 115.00
100.00	2025	DICIEMBRE	100.00	DICIEMBRE			

**Comportamiento del Indicador hacia la meta:**REGULAR

**Factibilidad:** ALTA

**Descripción de la Factibilidad:** SE CUENTA CON RECURSOS TÉCNICOS, MATERIALES Y PERSONAL CALIFICADO PARA EL LOGRO DE LA META ESTABLECIDA DE ACUERDO CO LA PERIODICIDAD DEL INDICADOR

**Metas de la Administración**

Año	2025	2026	2027	2028	2029	2030
Valor	100.00					
Periodo	DICIEMBRE					

**Meta Anual**

ENERO	FEBRERO	MARZO	ABRIL	MAYO	JUNIO	JULIO	AGOSTO	SEPTIEMBRE	OCTUBRE	NOVIEMBRE	DICIEMBRE	
											100.00	
											Annual:	100.00

**Variable (1)**

**Variable:** DOCUMENTOS ESPECIALES O ESTRATÉGICOS INTEGRADOS POR LA SECRETARÍA EJECUTIVA

**Definición:** SE REFIERE AL PLAN DE TRABAJO ANUAL DE COMUNICACIÓN Y AL PLAN ANUAL DE TRABAJO 2025 QUE SON INTEGRADOS COMO DOCUMENTOS ESTRATÉGICOS DE LA AUDITORÍA SUPERIOR DEL ESTADO DE PUEBLA POR LA SECRETARÍA EJECUTIVA

**Unidad de Medida:**

DOCUMENTO

**Frecuencia de Medición:**

ANUAL

**Desagregación Geográfica:**

ESTATAL

**Disponibilidad de la Información:**

31/12/2025

**Meta Anual**

ENERO	FEBRERO	MARZO	ABRIL	MAYO	JUNIO	JULIO	AGOSTO	SEPTIEMBRE	OCTUBRE	NOVIEMBRE	DICIEMBRE	
											2.00	
											ANUAL:	2.00

**Variable (2)**

**Variable:** DOCUMENTOS ESPECIALES O ESTRATÉGICOS PREVISTOS A REALIZAR POR LA SECRETARÍA EJECUTIVA PARA SU SEGUIMIENTO Y CONTROL

**Definición:** SE REFIERE AL TOTAL DE DOCUMENTOS ESPECIALES O ESTRATÉGICOS QUE ESTABLECEN LA OPERATIVIDAD DE LAS ÁREAS DE LA AUDITORÍA SUPERIOR DEL ESTADO DE PUEBLA PREVISTOS POR LA SECRETARÍA EJECUTIVA PARA LLEVAR A CABO SUS PROCESOS DE SEGUIMIENTO Y CONTROL

**Unidad de Medida:**

DOCUMENTO

**Frecuencia de Medición:**

ANUAL

**Desagregación Geográfica:**

ESTATAL

**Disponibilidad de la Información:**

31/12/2025

**Meta Anual**

ENERO	FEBRERO	MARZO	ABRIL	MAYO	JUNIO	JULIO	AGOSTO	SEPTIEMBRE	OCTUBRE	NOVIEMBRE	DICIEMBRE	
											2.00	
											ANUAL:	2.00



**Datos de Identificación del Programa Presupuestario (PP)**

**Responsable del PP**

**Ramo:** 01 PODER LEGISLATIVO

**Instancia(s) Ejecutora(s)**

001 PODER LEGISLATIVO

**Institución:** 001 PODER LEGISLATIVO

**Unidad Responsable:** 2000 OFICINA DE LA PERSONA TITULAR DE LA AUDITORIA SUPERIOR

**Población Objetivo:** 325 ENTIDADES FISCALIZABLES CORRESPONDIENTES A PODERES DEL ESTADO, ORGANISMOS AUTÓNOMOS, ENTIDADES PARAESTATALES, AYUNTAMIENTOS, ENTIDADES PARAMUNICIPALES, SISTEMAS OPERADORES DE AGUA POTABLE Y ALCANTARILLADO Y PERSONAS FÍSICAS O MORALES QUE EJERCEN RECURSOS PÚBLICOS DE ACUERDO CON LA LEY DE EGRESOS DEL ESTADO DE PUEBLA VIGENTE, Y QUE FUERON SELECCIONADOS EN EL PROGRAMA ANUAL DE AUDITORÍAS DE LA AUDITORÍA SUPERIOR DEL ESTADO DE PUEBLA VIGENTE.

**Alineación**

**Plan Estatal de Desarrollo**

**Eje:** 05 TRANSPARENCIA, PARTICIPACIÓN CIUDADANA Y COMBATE A LA CORRUPCIÓN

**Objetivo:** 01 FOMENTAR UN GOBIERNO ABIERTO A LA CIUDADANÍA, GARANTE DEL COMBATE A LA CORRUPCIÓN Y EFICAZ EN LA GESTIÓN GUBERNAMENTAL.

**Temática:** 02 COMBATE A LA CORRUPCIÓN

**Objetivo Específico:** 01 PROMOVER LA RENDICIÓN DE CUENTAS Y LA INTEGRIDAD EN EL SERVICIO PÚBLICO PARA COMBATIR LA CORRUPCIÓN.

**Estrategia:** 01 IMPULSAR ACCIONES QUE PERMITAN DETECTAR, DENUNCIAR, INVESTIGAR Y SANCIONAR LOS ACTOS DE CORRUPCIÓN.

**Línea de Acción:** 1 MEJORAR LOS PROCESOS DE CONTROL Y EVALUACIÓN DEL DESEMPEÑO DE LA GESTIÓN GUBERNAMENTAL.

**Línea de Acción:** 2 FORTALECER LA COORDINACIÓN INTERINSTITUCIONAL PARA PROMOVER UNA MAYOR TRANSPARENCIA Y RENDICIÓN DE CUENTAS EN EL EJERCICIO DE LOS RECURSOS PÚBLICOS.

**Línea de Acción:** 4 FORTALECER LOS MECANISMOS DE INVESTIGACIÓN Y DETERMINACIÓN DE RESPONSABILIDADES ADMINISTRATIVAS EN EL SECTOR PÚBLICO.

**Línea de Acción:** 6 PROMOVER EL FORTALECIMIENTO DE LAS CAPACIDADES DEL SERVICIO PÚBLICO ESTATAL Y MUNICIPAL EN MATERIA DE RENDICIÓN DE CUENTAS Y COMBATE A LA CORRUPCIÓN.

**Resumen Narrativo**

PLANEACIÓN Y SEGUIMIENTO DEL PROCESO DE FISCALIZACIÓN REALIZADO

**Datos de Identificación del Indicador**

**Indicador:** NÚMERO DE PROGRAMAS ANUALES DE AUDITORÍA PUBLICADOS

**Definición:** EXPRESA EL NÚMERO DE PROGRAMAS ANUALES DE AUDITORÍAS PUBLICADOS EN EL SITIO OFICIAL DE LA AUDITORÍA SUPERIOR DEL ESTADO DE PUEBLA, LOS CUALES SON DOCUMENTOS DE PLANEACIÓN QUE DETERMINAN LOS SUJETOS DE REVISIÓN QUE SERÁN FISCALIZADOS

Tipo	Dimensión	Frecuencia de Medición	Desagregación Geográfica	Tipo de Fórmula
GESTION	EFICACIA	ANUAL	MUNICIPAL	OTRAS
<b>Unidad de Medida</b>		<b>Método de Cálculo</b>	<b>Área Responsable</b>	
PROGRAMA		DATO ABSOLUTO	SECRETARÍA TÉCNICA	

**Características del Indicador**

Claridad	Relevancia	Economía	Monitoreable	Adecuado	Aporte Marginal
CUMPLE	CUMPLE	CUMPLE	CUMPLE	CUMPLE	NO_APLICA

**Justificación**

EL NOMBRE DEL INDICADOR, LA DESCRIPCIÓN Y EL MÉTODO DE CÁLCULO SON CONSISTENTES, POR LO QUE EL CONCEPTO DEL INDICADOR ES CONCISO Y COMPRESIBLE	EL INDICADOR MIDE LOS ASPECTOS IMPORTANTES DEL OBJETIVO EN SU NIVEL	LA INFORMACIÓN NECESARIA PARA GENERAR EL INDICADOR NO TIENE UN COSTO ADICIONAL AL MONTO PRESUPUESTADO POR EL PROGRAMA	LOS MEDIOS DE VERIFICACIÓN SON SUFICIENTES PARA REPRODUCIR EL MÉTODO DE CÁLCULO, DE MANERA QUE, EL INDICADOR PUEDE SER COMPROBADO DE MANERA INDEPENDIENTE	EL INDICADOR APORTA UNA BASE SUFICIENTE DE INFORMACIÓN PARA EMITIR UN JUICIO DEL DESEMPEÑO DEL OBJETIVO EN SU NIVEL	NO APLICA
--	---	---	---	---	-----------

**Serie de Información disponible:** 2012, 2013, 2014, 2015, 2016, 2017, 2018, 2019, 2020, 2021, 2022, 2023

**Medios de Verificación**

PROGRAMA ANUAL DE AUDITORÍAS ELABORADO POR LA SECRETARÍA TÉCNICA. INFORMACIÓN DISPONIBLE 2012, 2013, 2014, 2015, 2016, 2017, 2018, 2019, 2020, 2021, 2022, 2023, PARA SU CONSULTA EN LA PÁGINA DE INTERNET

<https://www.auditoriapuebla.gob.mx/sujetos-de-revision/programa-anual-de-auditorias>

**Fuentes de Información**

PROGRAMA ANUAL DE AUDITORÍAS GENERADO Y EN RESGUARDO DE LA SECRETARÍA TÉCNICA

**Determinación de Metas - Indicador**

Línea Base			Meta y Periodo de Cumplimiento		Parámetros de Semaforización		
Valor	Año	Periodo	Valor	Periodo	> 0.95Y <= 1.15	>= 0.90Y <= 0.95	< 0.90Y > 1.15
1.00	2025	DICIEMBRE	1.00	DICIEMBRE			

**Comportamiento del Indicador hacia la meta:**REGULAR

**Factibilidad:** ALTA

**Descripción de la Factibilidad:** SE CUENTA CON RECURSOS TÉCNICOS, MATERIALES Y PERSONAL CALIFICADO PARA EL LOGRO DE LA META ESTABLECIDA DE ACUERDO CON LA PERIODICIDAD DEL INDICADOR

**Metas de la Administración**

Año	2025	2026	2027	2028	2029	2030
Valor	1.00					
Periodo	DICIEMBRE					

**Meta Anual**

ENERO	FEBRERO	MARZO	ABRIL	MAYO	JUNIO	JULIO	AGOSTO	SEPTIEMBRE	OCTUBRE	NOVIEMBRE	DICIEMBRE
											1.00
											Annual: 1.00

**Variable (1)**

**Variable:** PROGRAMAS ANUALES DE AUDITORÍA PUBLICADOS EN EL SITIO OFICIAL DE LA AUDITORÍA SUPERIOR DEL ESTADO DE PUEBLA

**Definición:** SE REFIERE A LOS PROGRAMAS ANUALES DE AUDITORÍAS PUBLICADOS EN EL SITIO OFICIAL DE LA AUDITORÍA SUPERIOR DEL ESTADO DE PUEBLA Y QUE DETERMINAN LAS ENTIDADES A FISCALIZAR DURANTE UN PERIODO DETERMINADO

**Unidad de Medida:**

PROGRAMA

**Frecuencia de Medición:**

ANUAL

**Desagregación Geográfica:**

MUNICIPAL

**Disponibilidad de la Información:**

31/07/2025

**Meta Anual**

ENERO	FEBRERO	MARZO	ABRIL	MAYO	JUNIO	JULIO	AGOSTO	SEPTIEMBRE	OCTUBRE	NOVIEMBRE	DICIEMBRE
											1.00
											ANUAL: 1.00

**Datos de Identificación del Programa Presupuestario (PP)**

**Responsable del PP**

**Ramo:** 01 PODER LEGISLATIVO

**Instancia(s) Ejecutora(s)**

001 PODER LEGISLATIVO

**Institución:** 001 PODER LEGISLATIVO

**Unidad Responsable:** 2000 OFICINA DE LA PERSONA TITULAR DE LA AUDITORIA SUPERIOR

**Población Objetivo:** 325 ENTIDADES FISCALIZABLES CORRESPONDIENTES A PODERES DEL ESTADO, ORGANISMOS AUTÓNOMOS, ENTIDADES PARAESTATALES, AYUNTAMIENTOS, ENTIDADES PARAMUNICIPALES, SISTEMAS OPERADORES DE AGUA POTABLE Y ALCANTARILLADO Y PERSONAS FÍSICAS O MORALES QUE EJERCEN RECURSOS PÚBLICOS DE ACUERDO CON LA LEY DE EGRESOS DEL ESTADO DE PUEBLA VIGENTE, Y QUE FUERON SELECCIONADOS EN EL PROGRAMA ANUAL DE AUDITORÍAS DE LA AUDITORÍA SUPERIOR DEL ESTADO DE PUEBLA VIGENTE.

**Alineación**

**Plan Estatal de Desarrollo**

**Eje:** 05 TRANSPARENCIA, PARTICIPACIÓN CIUDADANA Y COMBATE A LA CORRUPCIÓN

**Objetivo:** 01 FOMENTAR UN GOBIERNO ABIERTO A LA CIUDADANÍA, GARANTE DEL COMBATE A LA CORRUPCIÓN Y EFICAZ EN LA GESTIÓN GUBERNAMENTAL.

**Temática:** 02 COMBATE A LA CORRUPCIÓN

**Objetivo Específico:** 01 PROMOVER LA RENDICIÓN DE CUENTAS Y LA INTEGRIDAD EN EL SERVICIO PÚBLICO PARA COMBATIR LA CORRUPCIÓN.

**Estrategia:** 01 IMPULSAR ACCIONES QUE PERMITAN DETECTAR, DENUNCIAR, INVESTIGAR Y SANCIONAR LOS ACTOS DE CORRUPCIÓN.

**Línea de Acción:** 1 MEJORAR LOS PROCESOS DE CONTROL Y EVALUACIÓN DEL DESEMPEÑO DE LA GESTIÓN GUBERNAMENTAL.

**Línea de Acción:** 2 FORTALECER LA COORDINACIÓN INTERINSTITUCIONAL PARA PROMOVER UNA MAYOR TRANSPARENCIA Y RENDICIÓN DE CUENTAS EN EL EJERCICIO DE LOS RECURSOS PÚBLICOS.

**Línea de Acción:** 4 FORTALECER LOS MECANISMOS DE INVESTIGACIÓN Y DETERMINACIÓN DE RESPONSABILIDADES ADMINISTRATIVAS EN EL SECTOR PÚBLICO.

**Línea de Acción:** 6 PROMOVER EL FORTALECIMIENTO DE LAS CAPACIDADES DEL SERVICIO PÚBLICO ESTATAL Y MUNICIPAL EN MATERIA DE RENDICIÓN DE CUENTAS Y COMBATE A LA CORRUPCIÓN.

**Resumen Narrativo**

PLAN DE ACCIÓN EN TECNOLOGÍAS DE LA INFORMACIÓN PARA LA SISTEMATIZACIÓN DEL PROCESO DE FISCALIZACIÓN IMPLEMENTADO

**Datos de Identificación del Indicador**

**Indicador:** PORCENTAJE DE CUMPLIMIENTO EN LA IMPLEMENTACIÓN DEL PLAN DE ACCIÓN DE TECNOLOGÍAS DE LA INFORMACIÓN Y MEJORA DE LA GESTIÓN PARA LA SISTEMATIZACIÓN DEL PROCESO DE FISCALIZACIÓN

**Definición:** ES EL PORCENTAJE DE CUMPLIMIENTO EN LA IMPLEMENTACIÓN DEL PLAN DE ACCIÓN DE TECNOLOGÍAS DE LA INFORMACIÓN Y MEJORA DE LA GESTIÓN (PATIMG), RESPECTO AL PORCENTAJE DE AVANCE DEL PATIMG PROGRAMADO PARA EL PERIODO.

Tipo	Dimensión	Frecuencia de Medición	Desagregación Geográfica	Tipo de Fórmula
GESTION	EFICACIA	SEMESTRAL	ESTATAL	PORCENTAJE
<b>Unidad de Medida</b>		<b>Método de Cálculo</b>	<b>Área Responsable</b>	
PORCENTAJE		$(V1/V2)*100$	AUDITORÍA ESPECIAL DE TECNOLOGÍAS DE LA INFORMACIÓN Y MEJORA DE LA GESTIÓN	

**Características del Indicador**

Claridad	Relevancia	Economía	Monitoreable	Adecuado	Aporte Marginal
CUMPLE	CUMPLE	CUMPLE	CUMPLE	CUMPLE	NO_APLICA

**Justificación**

EL NOMBRE DEL INDICADOR, LA DESCRIPCIÓN Y EL MÉTODO DE CÁLCULO SON CONSISTENTES, POR LO QUE EL CONCEPTO DEL INDICADOR ES CONCISO Y COMPRENSIBLE	EL INDICADOR MIDE LOS ASPECTOS IMPORTANTES DEL OBJETIVO EN SU NIVEL	LA INFORMACIÓN NECESARIA PARA GENERAR EL INDICADOR NO TIENE UN COSTO ADICIONAL AL MONTO PRESUPUESTADO POR EL PROGRAMA	LOS MEDIOS DE VERIFICACIÓN SON SUFICIENTES PARA REPRODUCIR EL MÉTODO DE CÁLCULO, DE MANERA QUE, EL INDICADOR PUEDE SER COMPROBADO DE MANERA INDEPENDIENTE	EL INDICADOR APORTA UNA BASE SUFICIENTE DE INFORMACIÓN PARA EMITIR UN JUICIO DEL DESEMPEÑO DEL OBJETIVO EN SU NIVEL	NO APLICA
---	---	---	---	---	-----------

**Serie de Información disponible:** 2025

**Medios de Verificación**

REPORTE SEMESTRAL DE AVANCE EN LA IMPLEMENTACIÓN DEL PATIMG ELABORADO POR LA AUDITORÍA ESPECIAL DE TECNOLOGÍAS DE LA INFORMACIÓN Y MEJORA DE LA GESTIÓN, INFORMACIÓN DISPONIBLE EN JUNIO Y DICIEMBRE DE 2025. PARA SU CONSULTA EN ARCHIVOS QUE OBRAN EN LA OFICINA DE LA AUDITORÍA ESPECIAL DE TECNOLOGÍAS DE LA INFORMACIÓN Y MEJORA DE LA GESTIÓN

**Fuentes de Información**

REPORTE SEMESTRAL DE AVANCE EN LA IMPLEMENTACIÓN DEL PATIMG GENERADO Y EN RESGUARDO DE LA AUDITORÍA ESPECIAL DE TECNOLOGÍAS DE LA INFORMACIÓN Y MEJORA DE LA GESTIÓN

**Determinación de Metas - Indicador**

Línea Base			Meta y Periodo de Cumplimiento		Parámetros de Semaforización		
Valor	Año	Periodo	Valor	Periodo	> 95.00Y <= 115.00	>=90.00Y <=95.00	< 90.00Y > 115.00
100.00	2025	DICIEMBRE	100.00	DICIEMBRE			

**Comportamiento del Indicador hacia la meta:**REGULAR

**Factibilidad:** ALTA

**Descripción de la Factibilidad:** ES ALTA PORQUE LA DEFINICIÓN DEL PLAN DE ACCIÓN SE HACE CON FUNDAMENTO EN UN DIAGNÓSTICO CLARO Y PRECISO SOBRE LAS CAPACIDADES TÉCNICAS, HUMANAS Y TECNOLÓGICAS CON LAS QUE CUENTA LA AUDITORÍA ESPECIAL. ESTE PLAN DE ACCIÓN IDENTIFICA DE MANERA CLARA Y PRECISA LOS RIESGOS Y ESTABLECE ACCIONES DE OPERACIÓN COMO DE REACCIÓN

**Metas de la Administración**

Año	2025	2026	2027	2028	2029	2030
Valor	100.00					
Periodo	DICIEMBRE					

**Meta Anual**

ENERO	FEBRERO	MARZO	ABRIL	MAYO	JUNIO	JULIO	AGOSTO	SEPTIEMBRE	OCTUBRE	NOVIEMBRE	DICIEMBRE
					100.00						
											100.00
											Annual: 100.00

**Variable (1)**

**Variable:** PORCENTAJE DE AVANCE REAL EN LA IMPLEMENTACIÓN DEL PATIMG

**Definición:** ES EL PORCENTAJE DE AVANCE REAL EN LA IMPLEMENTACIÓN DEL PLAN DE ACCIÓN DE TECNOLOGÍAS DE LA INFORMACIÓN Y MEJORA DE LA GESTIÓN

**Unidad de Medida:**

PORCENTAJE

**Frecuencia de Medición:**

SEMESTRAL

**Desagregación Geográfica:**

ESTATAL

**Disponibilidad de la Información:**

31/12/2025

**Meta Anual**

ENERO	FEBRERO	MARZO	ABRIL	MAYO	JUNIO	JULIO	AGOSTO	SEPTIEMBRE	OCTUBRE	NOVIEMBRE	DICIEMBRE
					50.00						
											50.00
											ANUAL: 100.00

**Variable (2)**

**Variable:** PORCENTAJE DE AVANCE DEL PATIMG PROGRAMADO

**Definición:** ES EL PORCENTAJE DE AVANCE PROGRAMADO EN LA IMPLEMENTACIÓN DEL PLAN DE ACCIÓN DE TECNOLOGÍAS DE LA INFORMACIÓN Y MEJORA DE LA GESTIÓN

**Unidad de Medida:**

PORCENTAJE

**Frecuencia de Medición:**

SEMESTRAL

**Desagregación Geográfica:**

ESTATAL

**Disponibilidad de la Información:**

31/12/2025

**Meta Anual**

ENERO	FEBRERO	MARZO	ABRIL	MAYO	JUNIO	JULIO	AGOSTO	SEPTIEMBRE	OCTUBRE	NOVIEMBRE	DICIEMBRE
					50.00						
											50.00
											ANUAL: 100.00

**Datos de Identificación del Programa Presupuestario (PP)**

**Responsable del PP**

**Ramo:** 01 PODER LEGISLATIVO

**Instancia(s) Ejecutora(s)**

001 PODER LEGISLATIVO

**Institución:** 001 PODER LEGISLATIVO

**Unidad Responsable:** 2000 OFICINA DE LA PERSONA TITULAR DE LA AUDITORIA SUPERIOR

**Población Objetivo:** 325 ENTIDADES FISCALIZABLES CORRESPONDIENTES A PODERES DEL ESTADO, ORGANISMOS AUTÓNOMOS, ENTIDADES PARAESTATALES, AYUNTAMIENTOS, ENTIDADES PARAMUNICIPALES, SISTEMAS OPERADORES DE AGUA POTABLE Y ALCANTARILLADO Y PERSONAS FÍSICAS O MORALES QUE EJERCEN RECURSOS PÚBLICOS DE ACUERDO CON LA LEY DE EGRESOS DEL ESTADO DE PUEBLA VIGENTE, Y QUE FUERON SELECCIONADOS EN EL PROGRAMA ANUAL DE AUDITORÍAS DE LA AUDITORÍA SUPERIOR DEL ESTADO DE PUEBLA VIGENTE.

**Alineación**

**Plan Estatal de Desarrollo**

**Eje:** 05 TRANSPARENCIA, PARTICIPACIÓN CIUDADANA Y COMBATE A LA CORRUPCIÓN

**Objetivo:** 01 FOMENTAR UN GOBIERNO ABIERTO A LA CIUDADANÍA, GARANTE DEL COMBATE A LA CORRUPCIÓN Y EFICAZ EN LA GESTIÓN GUBERNAMENTAL.

**Temática:** 02 COMBATE A LA CORRUPCIÓN

**Objetivo Específico:** 01 PROMOVER LA RENDICIÓN DE CUENTAS Y LA INTEGRIDAD EN EL SERVICIO PÚBLICO PARA COMBATIR LA CORRUPCIÓN.

**Estrategia:** 01 IMPULSAR ACCIONES QUE PERMITAN DETECTAR, DENUNCIAR, INVESTIGAR Y SANCIONAR LOS ACTOS DE CORRUPCIÓN.

**Línea de Acción:** 1 MEJORAR LOS PROCESOS DE CONTROL Y EVALUACIÓN DEL DESEMPEÑO DE LA GESTIÓN GUBERNAMENTAL.

**Línea de Acción:** 2 FORTALECER LA COORDINACIÓN INTERINSTITUCIONAL PARA PROMOVER UNA MAYOR TRANSPARENCIA Y RENDICIÓN DE CUENTAS EN EL EJERCICIO DE LOS RECURSOS PÚBLICOS.

**Línea de Acción:** 4 FORTALECER LOS MECANISMOS DE INVESTIGACIÓN Y DETERMINACIÓN DE RESPONSABILIDADES ADMINISTRATIVAS EN EL SECTOR PÚBLICO.

**Línea de Acción:** 6 PROMOVER EL FORTALECIMIENTO DE LAS CAPACIDADES DEL SERVICIO PÚBLICO ESTATAL Y MUNICIPAL EN MATERIA DE RENDICIÓN DE CUENTAS Y COMBATE A LA CORRUPCIÓN.

**Resumen Narrativo**

AUDITORÍAS A LAS CUENTAS PÚBLICAS ESTATAL Y MUNICIPALES CON ENFOQUE DE CUMPLIMIENTO FINANCIERO, REALIZADAS

**Datos de Identificación del Indicador**

**Indicador:** PORCENTAJE DE INFORMES INDIVIDUALES, CON ENFOQUE DE AUDITORÍAS DE CUMPLIMIENTO FINANCIERO, REALIZADOS EN LA FISCALIZACIÓN DE LAS CUENTAS PÚBLICAS 2023, RESPECTO AL TOTAL DE INFORMES INDIVIDUALES MANDATADOS EN EL PAA PARA LA FISCALIZACIÓN DE LAS CUENTAS PÚBLICAS 2023

**Definición:** ES EL NÚMERO DE INFORMES INDIVIDUALES QUE CONTIENEN AUDITORÍA DE CUMPLIMIENTO FINANCIERO REALIZADOS EN LA FISCALIZACIÓN DE LAS CUENTAS PÚBLICAS 2023, RESPECTO AL NÚMERO DE INFORMES INDIVIDUALES MANDATADOS EN EL PROGRAMA ANUAL DE AUDITORÍAS PARA LA FISCALIZACIÓN DE LAS CUENTAS PÚBLICAS 2023, MULTIPLICADO POR CIENTO

Tipo	Dimensión	Frecuencia de Medición	Desagregación Geográfica	Tipo de Fórmula
GESTION	EFICACIA	IRREGULAR	ESTATAL	PORCENTAJE
<b>Unidad de Medida</b>		<b>Método de Cálculo</b>	<b>Área Responsable</b>	
PORCENTAJE		$(V1/V2)*100$	AUDITORÍA ESPECIAL DE CUMPLIMIENTO FINANCIERO	

**Características del Indicador**

Claridad	Relevancia	Economía	Monitoreable	Adecuado	Aporte Marginal
CUMPLE	CUMPLE	CUMPLE	CUMPLE	CUMPLE	NO_APLICA

**Justificación**

EL NOMBRE DEL INDICADOR, LA DESCRIPCIÓN Y EL MÉTODO DE CÁLCULO SON CONSISTENTES, POR LO QUE EL CONCEPTO DEL INDICADOR ES CONCISO Y COMPRENSIBLE	EL INDICADOR MIDE LOS ASPECTOS IMPORTANTES DEL OBJETIVO EN SU NIVEL	LA INFORMACIÓN NECESARIA PARA GENERAR EL INDICADOR NO TIENE UN COSTO ADICIONAL AL MONTO PRESUPUESTADO POR EL PROGRAMA	LOS MEDIOS DE VERIFICACIÓN SON SUFICIENTES PARA REPRODUCIR EL MÉTODO DE CÁLCULO, DE MANERA QUE, EL INDICADOR PUEDE SER COMPROBADO DE MANERA INDEPENDIENTE	EL INDICADOR APORTA UNA BASE SUFICIENTE DE INFORMACIÓN PARA EMITIR UN JUICIO DEL DESEMPEÑO DEL OBJETIVO EN SU NIVEL	NO APLICA
---	---	---	---	---	-----------

**Serie de Información disponible:** 2025

**Medios de Verificación**

**Fuentes de Información**

INFORMES INDIVIDUALES ENTREGADOS AL CONGRESO DE ESTADO DE PUEBLA, CORRESPONDIENTES A LA FISCALIZACIÓN DEL AÑO 2023 A CARGO DE LA AUDITORÍA ESPECIAL DE CUMPLIMIENTO FINANCIERO, INFORMACIÓN DISPONIBLE A PARTIR DE ABRIL DE 2025. PARA SU CONSULTA EN: <https://www.auditoriapuebla.gob.mx/sujetos-de-revision/informes/informes-individuales> Y PROGRAMA ANUAL DE AUDITORÍAS PARA LA FISCALIZACIÓN DEL AÑO 2023 A CARGO DE LA SECRETARÍA TÉCNICA. INFORMACIÓN DISPONIBLE A PARTIR DE ABRIL DE 2024. PARA SU CONSULTA EN: <https://www.auditoriapuebla.gob.mx>

INFORMES INDIVIDUALES ENTREGADOS AL CONGRESO DE ESTADO DE PUEBLA, CORRESPONDIENTES A LA FISCALIZACIÓN DEL AÑO 2023 A CARGO DE LA AUDITORÍA ESPECIAL DE CUMPLIMIENTO FINANCIERO, PARA SU CONSULTA EN: <https://www.auditoriapuebla.gob.mx>

**Determinación de Metas - Indicador**

Línea Base			Meta y Periodo de Cumplimiento		Parámetros de Semaforzación		
Valor	Año	Periodo	Valor	Periodo	>=95.00Y<=115.00	>=90.00Y<=95.00	<90.00Y<=115.00
100.00	2025	DICIEMBRE	100.00	DICIEMBRE			

**Comportamiento del Indicador hacia la meta:**REGULAR

**Factibilidad:** MEDIA

**Descripción de la Factibilidad:** SE CONSIDERA QUE LA FACTIBILIDAD ES MEDIA DEBIDO AL ATRASO EN LA EJECUCIÓN DE LOS PROCESOS DE AUDITORÍA EXISTENTES AL CAMBIO DE ADMINISTRACIÓN (OCTUBRE DE 2023), LO CUAL IMPACTA EN LA ENTREGA DE INFORMES INDIVIDUALES

**Metas de la Administración**

Año	2025	2026	2027	2028	2029	2030
Valor	100.00					
Periodo	DICIEMBRE					

**Meta Anual**

ENERO	FEBRERO	MARZO	ABRIL	MAYO	JUNIO	JULIO	AGOSTO	SEPTIEMBRE	OCTUBRE	NOVIEMBRE	DICIEMBRE	
			100.00									
											Anual:	100.00

**Variable (1)**

**Variable:** INFORMES INDIVIDUALES QUE CONTIENEN AUDITORÍAS DE CUMPLIMIENTO FINANCIERO, REALIZADOS EN LA FISCALIZACIÓN DE LAS CUENTAS PÚBLICAS 2023

**Definición:** LOS INFORMES INDIVIDUALES CONTIENEN UNA SECCIÓN DE CUMPLIMIENTO FINANCIERO Y OTRA DE DESEMPEÑO. ESTA VARIABLE CUANTIFICA ÚNICAMENTE LO REFERENTE A CUMPLIMIENTO FINANCIERO

**Unidad de Medida:**

INFORME

**Frecuencia de Medición:**

IRREGULAR

**Desagregación Geográfica:**

ESTATAL

**Disponibilidad de la Información:**

31/05/2025

**Meta Anual**

ENERO	FEBRERO	MARZO	ABRIL	MAYO	JUNIO	JULIO	AGOSTO	SEPTIEMBRE	OCTUBRE	NOVIEMBRE	DICIEMBRE	
			325.00									
											ANUAL:	325.00

**Variable (2)**

**Variable:** INFORMES INDIVIDUALES MANDATADOS EN EL PROGRAMA ANUAL DE AUDITORÍAS PARA LA FISCALIZACIÓN DE LAS CUENTAS PÚBLICAS 2023

**Definición:** SE REFIERE A LA PROGRAMACIÓN DEL NÚMERO DE AUDITORÍAS ESTABLECIDA CON BASE EN LA NORMATIVA APLICABLE

**Unidad de Medida:**

INFORME

**Frecuencia de Medición:**

IRREGULAR

**Desagregación Geográfica:**

ESTATAL

**Disponibilidad de la Información:**

09/04/2024

**Meta Anual**

ENERO	FEBRERO	MARZO	ABRIL	MAYO	JUNIO	JULIO	AGOSTO	SEPTIEMBRE	OCTUBRE	NOVIEMBRE	DICIEMBRE	
			325.00									
											ANUAL:	325.00

**Datos de Identificación del Programa Presupuestario (PP)**

**Responsable del PP**

**Ramo:** 01 PODER LEGISLATIVO

**Instancia(s) Ejecutora(s)**

001 PODER LEGISLATIVO

**Institución:** 001 PODER LEGISLATIVO

**Unidad Responsable:** 2000 OFICINA DE LA PERSONA TITULAR DE LA AUDITORIA SUPERIOR

**Población Objetivo:** 325 ENTIDADES FISCALIZABLES CORRESPONDIENTES A PODERES DEL ESTADO, ORGANISMOS AUTÓNOMOS, ENTIDADES PARAESTATALES, AYUNTAMIENTOS, ENTIDADES PARAMUNICIPALES, SISTEMAS OPERADORES DE AGUA POTABLE Y ALCANTARILLADO Y PERSONAS FÍSICAS O MORALES QUE EJERCEN RECURSOS PÚBLICOS DE ACUERDO CON LA LEY DE EGRESOS DEL ESTADO DE PUEBLA VIGENTE, Y QUE FUERON SELECCIONADOS EN EL PROGRAMA ANUAL DE AUDITORÍAS DE LA AUDITORÍA SUPERIOR DEL ESTADO DE PUEBLA VIGENTE.

**Alineación**

**Plan Estatal de Desarrollo**

**Eje:** 05 TRANSPARENCIA, PARTICIPACIÓN CIUDADANA Y COMBATE A LA CORRUPCIÓN

**Objetivo:** 01 FOMENTAR UN GOBIERNO ABIERTO A LA CIUDADANÍA, GARANTE DEL COMBATE A LA CORRUPCIÓN Y EFICAZ EN LA GESTIÓN GUBERNAMENTAL.

**Temática:** 02 COMBATE A LA CORRUPCIÓN

**Objetivo Específico:** 01 PROMOVER LA RENDICIÓN DE CUENTAS Y LA INTEGRIDAD EN EL SERVICIO PÚBLICO PARA COMBATIR LA CORRUPCIÓN.

**Estrategia:** 01 IMPULSAR ACCIONES QUE PERMITAN DETECTAR, DENUNCIAR, INVESTIGAR Y SANCIONAR LOS ACTOS DE CORRUPCIÓN.

**Línea de Acción:** 1 MEJORAR LOS PROCESOS DE CONTROL Y EVALUACIÓN DEL DESEMPEÑO DE LA GESTIÓN GUBERNAMENTAL.

**Línea de Acción:** 2 FORTALECER LA COORDINACIÓN INTERINSTITUCIONAL PARA PROMOVER UNA MAYOR TRANSPARENCIA Y RENDICIÓN DE CUENTAS EN EL EJERCICIO DE LOS RECURSOS PÚBLICOS.

**Línea de Acción:** 4 FORTALECER LOS MECANISMOS DE INVESTIGACIÓN Y DETERMINACIÓN DE RESPONSABILIDADES ADMINISTRATIVAS EN EL SECTOR PÚBLICO.

**Línea de Acción:** 6 PROMOVER EL FORTALECIMIENTO DE LAS CAPACIDADES DEL SERVICIO PÚBLICO ESTATAL Y MUNICIPAL EN MATERIA DE RENDICIÓN DE CUENTAS Y COMBATE A LA CORRUPCIÓN.

**Resumen Narrativo**

AUDITORÍAS ENFOCADAS EN LA VERIFICACIÓN DEL CUMPLIMIENTO DE LOS OBJETIVOS DE LOS PLANES, PROGRAMAS Y SUBPROGRAMAS DE LOS PODERES DEL ESTADO, MUNICIPIOS, ENTIDADES PARAESTATALES, ENTIDADES PARAMUNICIPALES, ORGANISMOS AUTÓNOMOS Y SISTEMAS OPERADORES DE AGUA POTABLE Y ALCANTARILLADO, QUE RECIBEN RECURSOS PÚBLICOS, REALIZADAS

**Datos de Identificación del Indicador**

**Indicador:** PORCENTAJE DE INFORMES INDIVIDUALES DERIVADOS DE LA FISCALIZACIÓN DE LA CUENTA PÚBLICA 2023 EN SU APARTADO DE DESEMPEÑO, PUBLICADOS

**Definición:** EXPRESA EL NÚMERO DE ENTIDADES FISCALIZADAS EN MATERIA DE DESEMPEÑO, RESPECTO AL NÚMERO DE ENTIDADES ESTABLECIDAS EN EL PROGRAMA ANUAL DE AUDITORÍAS 2024 (CUENTA PÚBLICA 2023)

Tipo	Dimensión	Frecuencia de Medición	Desagregación Geográfica	Tipo de Fórmula
GESTION	EFICACIA	IRREGULAR	ESTATAL	PORCENTAJE
<b>Unidad de Medida</b>		<b>Método de Cálculo</b>	<b>Área Responsable</b>	
PORCENTAJE		$(V1/V2)*100$	AUDITORÍA ESPECIAL DE EVALUACIÓN DE DESEMPEÑO	

**Características del Indicador**

Claridad	Relevancia	Economía	Monitoreable	Adecuado	Aporte Marginal
CUMPLE	CUMPLE	CUMPLE	CUMPLE	CUMPLE	NO_APLICA

**Justificación**

EL NOMBRE DEL INDICADOR, LA DESCRIPCIÓN Y EL MÉTODO DE CÁLCULO SON CONSISTENTES, POR LO QUE EL CONCEPTO DEL INDICADOR ES CONCISO Y COMPRENSIBLE	EL INDICADOR MIDE LOS ASPECTOS IMPORTANTES DEL OBJETIVO EN SU NIVEL	LA INFORMACIÓN NECESARIA PARA GENERAR EL INDICADOR NO TIENE UN COSTO ADICIONAL AL MONTO PRESUPUESTADO POR EL PROGRAMA	LOS MEDIOS DE VERIFICACIÓN SON SUFICIENTES PARA REPRODUCIR EL MÉTODO DE CÁLCULO, DE MANERA QUE, EL INDICADOR PUEDE SER COMPROBADO DE MANERA INDEPENDIENTE	EL INDICADOR APORTA UNA BASE SUFICIENTE DE INFORMACIÓN PARA EMITIR UN JUICIO DEL DESEMPEÑO DEL OBJETIVO EN SU NIVEL	NO APLICA
---	---	---	---	---	-----------

**Serie de Información disponible:** 2025

**Medios de Verificación**

**Fuentes de Información**

APARTADO DE AUDITORÍA DE DESEMPEÑO CONTENIDO EN LOS INFORMES INDIVIDUALES ENTREGADOS AL CONGRESO DE ESTADO DE PUEBLA, CORRESPONDIENTES A LA FISCALIZACIÓN DEL AÑO 2023 A CARGO DE LA AUDITORÍA ESPECIAL DE EVALUACIÓN DE DESEMPEÑO, INFORMACIÓN DISPONIBLE A PARTIR DE ABRIL DE 2025. PARA SU CONSULTA EN:

<https://www.auditoriapuebla.gob.mx/sujetos-de-revision/informes/informes-individuales> Y PROGRAMA ANUAL DE AUDITORÍAS PARA LA FISCALIZACIÓN DEL 2023 A CARGO DE LA SECRETARÍA TÉCNICA. INFORMACIÓN DISPONIBLE A PARTIR DE ABRIL DE 2024 PARA SU CONSULTA EN:

<https://www.auditoriapuebla.gob.mx/sujetos-de-revision/programa-anual-de-auditorias>

APARTADO DE AUDITORÍA DE DESEMPEÑO CONTENIDO EN LOS INFORMES INDIVIDUALES ENTREGADOS AL CONGRESO DE ESTADO DE PUEBLA, CORRESPONDIENTES A LA FISCALIZACIÓN DEL AÑO 2023 A CARGO DE LA AUDITORÍA ESPECIAL DE EVALUACIÓN DE DESEMPEÑO

**Determinación de Metas - Indicador**

Línea Base			Meta y Periodo de Cumplimiento		Parámetros de Semafización		
Valor	Año	Periodo	Valor	Periodo	>=95.00Y<=115.00	>=90.00Y<=95.00	<90.00Y>115.00
100.00	2025	JUNIO	100.00	JUNIO			

**Comportamiento del Indicador hacia la meta:**REGULAR

**Factibilidad:** ALTA

**Descripción de la Factibilidad:** SE CUENTA CON RECURSOS TÉCNICOS, MATERIALES Y PERSONAL CALIFICADO PARA EL LOGRO DE LA META ESTABLECIDA DE ACUERDO CON LA PERIODICIDAD DEL INDICADOR

**Metas de la Administración**

Año	2025	2026	2027	2028	2029	2030
Valor	100.00					
Periodo	JUNIO					

**Meta Anual**

ENERO	FEBRERO	MARZO	ABRIL	MAYO	JUNIO	JULIO	AGOSTO	SEPTIEMBRE	OCTUBRE	NOVIEMBRE	DICIEMBRE	
					100.00							
											Annual:	100.00

**Variable (1)**

**Variable:** ENTIDADES FISCALIZADAS EN MATERIA DE DESEMPEÑO

**Definición:** SE REFIERE A LA SUMATORIA DE ENTIDADES QUE HAN SIDO FISCALIZADAS EN MATERIA DE DESEMPEÑO EN SU CUENTA PÚBLICA 2023, CUYOS RESULTADOS SE PRESENTAN EN EL INFORME INDIVIDUAL

**Unidad de Medida:**  
ENTE AUDITADO

**Frecuencia de Medición:**  
IRREGULAR

**Desagregación Geográfica:**  
ESTATAL

**Disponibilidad de la Información:**  
30/06/2025

**Meta Anual**

ENERO	FEBRERO	MARZO	ABRIL	MAYO	JUNIO	JULIO	AGOSTO	SEPTIEMBRE	OCTUBRE	NOVIEMBRE	DICIEMBRE	
					325.00							
											ANUAL:	325.00

**Variable (2)**

**Variable:** ENTIDADES ESTABLECIDAS EN EL PROGRAMA ANUAL DE AUDITORÍAS 2024 (CUENTA PÚBLICA 2023)

**Definición:** SE REFIERE AL TOTAL DE ENTIDADES DEFINIDAS EN EL PROGRAMA ANUAL DE AUDITORÍAS 2024, PARA SER FISCALIZADAS EN MATERIA DE DESEMPEÑO (CUENTA PÚBLICA 2023)

**Unidad de Medida:**  
ENTE AUDITADO

**Frecuencia de Medición:**  
IRREGULAR

**Desagregación Geográfica:**  
ESTATAL

**Disponibilidad de la Información:**  
30/06/2025

**Meta Anual**

ENERO	FEBRERO	MARZO	ABRIL	MAYO	JUNIO	JULIO	AGOSTO	SEPTIEMBRE	OCTUBRE	NOVIEMBRE	DICIEMBRE	
					325.00							
											ANUAL:	325.00



**Datos de Identificación del Programa Presupuestario (PP)**

**Responsable del PP**

**Ramo:** 01 PODER LEGISLATIVO

**Instancia(s) Ejecutora(s)**

001 PODER LEGISLATIVO

**Institución:** 001 PODER LEGISLATIVO

**Unidad Responsable:** 2000 OFICINA DE LA PERSONA TITULAR DE LA AUDITORIA SUPERIOR

**Población Objetivo:** 325 ENTIDADES FISCALIZABLES CORRESPONDIENTES A PODERES DEL ESTADO, ORGANISMOS AUTÓNOMOS, ENTIDADES PARAESTATALES, AYUNTAMIENTOS, ENTIDADES PARAMUNICIPALES, SISTEMAS OPERADORES DE AGUA POTABLE Y ALCANTARILLADO Y PERSONAS FÍSICAS O MORALES QUE EJERCEN RECURSOS PÚBLICOS DE ACUERDO CON LA LEY DE EGRESOS DEL ESTADO DE PUEBLA VIGENTE, Y QUE FUERON SELECCIONADOS EN EL PROGRAMA ANUAL DE AUDITORÍAS DE LA AUDITORÍA SUPERIOR DEL ESTADO DE PUEBLA VIGENTE.

**Alineación**

**Plan Estatal de Desarrollo**

**Eje:** 05 TRANSPARENCIA, PARTICIPACIÓN CIUDADANA Y COMBATE A LA CORRUPCIÓN

**Objetivo:** 01 FOMENTAR UN GOBIERNO ABIERTO A LA CIUDADANÍA, GARANTE DEL COMBATE A LA CORRUPCIÓN Y EFICAZ EN LA GESTIÓN GUBERNAMENTAL.

**Temática:** 02 COMBATE A LA CORRUPCIÓN

**Objetivo Específico:** 01 PROMOVER LA RENDICIÓN DE CUENTAS Y LA INTEGRIDAD EN EL SERVICIO PÚBLICO PARA COMBATIR LA CORRUPCIÓN.

**Estrategia:** 01 IMPULSAR ACCIONES QUE PERMITAN DETECTAR, DENUNCIAR, INVESTIGAR Y SANCIONAR LOS ACTOS DE CORRUPCIÓN.

**Línea de Acción:** 1 MEJORAR LOS PROCESOS DE CONTROL Y EVALUACIÓN DEL DESEMPEÑO DE LA GESTIÓN GUBERNAMENTAL.

**Línea de Acción:** 2 FORTALECER LA COORDINACIÓN INTERINSTITUCIONAL PARA PROMOVER UNA MAYOR TRANSPARENCIA Y RENDICIÓN DE CUENTAS EN EL EJERCICIO DE LOS RECURSOS PÚBLICOS.

**Línea de Acción:** 4 FORTALECER LOS MECANISMOS DE INVESTIGACIÓN Y DETERMINACIÓN DE RESPONSABILIDADES ADMINISTRATIVAS EN EL SECTOR PÚBLICO.

**Línea de Acción:** 6 PROMOVER EL FORTALECIMIENTO DE LAS CAPACIDADES DEL SERVICIO PÚBLICO ESTATAL Y MUNICIPAL EN MATERIA DE RENDICIÓN DE CUENTAS Y COMBATE A LA CORRUPCIÓN.

**Resumen Narrativo**

AUDITORÍAS FORENSES PARA LA ATENCIÓN A DENUNCIAS Y/O HALLAZGOS DE PROBABLES IRREGULARIDADES O CONDUCTAS ILÍCITAS DE LOS ENTES PÚBLICOS Y ENTIDADES FISCALIZADAS EJECUTADAS

**Datos de Identificación del Indicador**

**Indicador:** PORCENTAJE DE AUDITORÍAS FORENSES PRACTICADAS

**Definición:** EXPRESA EL NÚMERO DE AUDITORÍAS FORENSES PRACTICADAS, RESPECTO AL NÚMERO DE SOLICITUDES DE INTERVENCIÓN DE LAS AUDITORÍAS ESPECIALES Y DE LA DIRECCIÓN GENERAL JURÍDICA ADSCRITAS A LA AUDITORÍA SUPERIOR DEL ESTADO DE PUEBLA, QUE FUERON PROCEDENTES

Tipo	Dimensión	Frecuencia de Medición	Desagregación Geográfica	Tipo de Fórmula
GESTION	EFICACIA	SEMESTRAL	ESTATAL	PORCENTAJE
<b>Unidad de Medida</b>		<b>Método de Cálculo</b>	<b>Área Responsable</b>	
PORCENTAJE		(V1/V2)*100	AUDITORÍA ESPECIAL FORENSE	

**Características del Indicador**

Claridad	Relevancia	Economía	Monitoreable	Adecuado	Aporte Marginal
CUMPLE	CUMPLE	CUMPLE	CUMPLE	CUMPLE	NO_APLICA

**Justificación**

EL NOMBRE DEL INDICADOR, LA DESCRIPCIÓN Y EL MÉTODO DE CÁLCULO SON CONSISTENTES, POR LO QUE EL CONCEPTO DEL INDICADOR ES CONCISO Y COMPRENSIBLE	EL INDICADOR MIDE LOS ASPECTOS IMPORTANTES DEL OBJETIVO EN SU NIVEL	LA INFORMACIÓN NECESARIA PARA GENERAR EL INDICADOR NO TIENE UN COSTO ADICIONAL AL MONTO PRESUPUESTADO POR EL PROGRAMA	LOS MEDIOS DE VERIFICACIÓN SON SUFICIENTES PARA REPRODUCIR EL MÉTODO DE CÁLCULO, DE MANERA QUE EL INDICADOR PUEDE SER COMPROBADO DE MANERA INDEPENDIENTE	EL INDICADOR APORTA UNA BASE SUFICIENTE DE INFORMACIÓN PARA EMITIR UN JUICIO DEL DESEMPEÑO DEL OBJETIVO EN SU NIVEL	NO APLICA
---	---	---	--	---	-----------

**Serie de Información disponible:** 2025

**Medios de Verificación**

REPORTE SEMESTRAL DE LAS AUDITORÍAS FORENSES PRACTICADAS QUE ES ELABORADO POR LA AUDITORÍA ESPECIAL FORENSE. INFORMACIÓN DISPONIBLE EN JUNIO Y DICIEMBRE DE 2025, PARA SU CONSULTA EN LOS ARCHIVOS QUE OBRAN EN LAS OFICINAS DE LA AUDITORÍA ESPECIAL FORENSE

**Fuentes de Información**

REPORTES SEMESTRALES DE LAS AUDITORÍAS FORENSES PRACTICADAS, GENERADOS Y EN RESGUARDO DE LA AUDITORÍA ESPECIAL FORENSE

**Determinación de Metas - Indicador**

Línea Base			Meta y Periodo de Cumplimiento		Parámetros de Semaforización		
Valor	Año	Periodo	Valor	Periodo	> 95.00Y <= 115.00	>= 90.00Y <= 95.00	< 90.00Y > 115.00
100.00	2025	DICIEMBRE	100.00	DICIEMBRE			

**Comportamiento del Indicador hacia la meta:**REGULAR

**Factibilidad:** ALTA

**Descripción de la Factibilidad:** SE CUENTA CON RECURSOS TÉCNICOS, MATERIALES Y PERSONAL CALIFICADO PARA EL LOGRO DE LA META ESTABLECIDA DE ACUERDO CO LA PERIODICIDAD DEL INDICADOR

**Metas de la Administración**

Año	2025	2026	2027	2028	2029	2030
Valor	100.00					
Periodo	DICIEMBRE					

**Meta Anual**

ENERO	FEBRERO	MARZO	ABRIL	MAYO	JUNIO	JULIO	AGOSTO	SEPTIEMBRE	OCTUBRE	NOVIEMBRE	DICIEMBRE	
					50.00							
											Anual:	100.00

**Variable (1)**

**Variable:** AUDITORÍAS FORENSES PRACTICADAS

**Definición:** SE REFIERE A LAS AUDITORÍAS FORENSES QUE FUERON SOLICITADAS POR LAS AUDITORÍAS ESPECIALES Y LA DIRECCIÓN GENERAL JURÍDICA ADSCRITAS A LA AUDITORÍA SUPERIOR DEL ESTADO DE PUEBLA, QUE RESULTAN PROCEDENTES Y HAN SIDO INICIADAS O SE ENCUENTRAN EN EJECUCIÓN

**Unidad de Medida:**

AUDITORIA

**Frecuencia de Medición:**

SEMESTRAL

**Desagregación Geográfica:**

ESTATAL

**Disponibilidad de la Información:**

31/12/2025

**Meta Anual**

ENERO	FEBRERO	MARZO	ABRIL	MAYO	JUNIO	JULIO	AGOSTO	SEPTIEMBRE	OCTUBRE	NOVIEMBRE	DICIEMBRE	
					3.00							
											ANUAL:	6.00

**Variable (2)**

**Variable:** NÚMERO DE AUDITORÍAS FORENSES SOLICITADAS QUE TIENEN PROCEDENCIA

**Definición:** SE REFIERE A LAS AUDITORÍAS FORENSES QUE SON SOLICITADAS POR LAS AUDITORÍAS ESPECIALES Y DE LA DIRECCIÓN GENERAL JURÍDICA ADSCRITAS A LA AUDITORÍA SUPERIOR DEL ESTADO DE PUEBLA QUE RESULTAN PROCEDENTES

**Unidad de Medida:**

AUDITORIA

**Frecuencia de Medición:**

SEMESTRAL

**Desagregación Geográfica:**

ESTATAL

**Disponibilidad de la Información:**

31/12/2025

**Meta Anual**

ENERO	FEBRERO	MARZO	ABRIL	MAYO	JUNIO	JULIO	AGOSTO	SEPTIEMBRE	OCTUBRE	NOVIEMBRE	DICIEMBRE	
					6.00							
											ANUAL:	6.00

**Datos de Identificación del Programa Presupuestario (PP)**

**Responsable del PP**

**Ramo:** 01 PODER LEGISLATIVO

**Instancia(s) Ejecutora(s)**

001 PODER LEGISLATIVO

**Institución:** 001 PODER LEGISLATIVO

**Unidad Responsable:** 2000 OFICINA DE LA PERSONA TITULAR DE LA AUDITORIA SUPERIOR

**Población Objetivo:** 325 ENTIDADES FISCALIZABLES CORRESPONDIENTES A PODERES DEL ESTADO, ORGANISMOS AUTÓNOMOS, ENTIDADES PARAESTATALES, AYUNTAMIENTOS, ENTIDADES PARAMUNICIPALES, SISTEMAS OPERADORES DE AGUA POTABLE Y ALCANTARILLADO Y PERSONAS FÍSICAS O MORALES QUE EJERCEN RECURSOS PÚBLICOS DE ACUERDO CON LA LEY DE EGRESOS DEL ESTADO DE PUEBLA VIGENTE, Y QUE FUERON SELECCIONADOS EN EL PROGRAMA ANUAL DE AUDITORÍAS DE LA AUDITORÍA SUPERIOR DEL ESTADO DE PUEBLA VIGENTE.

**Alineación**

**Plan Estatal de Desarrollo**

**Eje:** 05 TRANSPARENCIA, PARTICIPACIÓN CIUDADANA Y COMBATE A LA CORRUPCIÓN

**Objetivo:** 01 FOMENTAR UN GOBIERNO ABIERTO A LA CIUDADANÍA, GARANTE DEL COMBATE A LA CORRUPCIÓN Y EFICAZ EN LA GESTIÓN GUBERNAMENTAL.

**Temática:** 02 COMBATE A LA CORRUPCIÓN

**Objetivo Específico:** 01 PROMOVER LA RENDICIÓN DE CUENTAS Y LA INTEGRIDAD EN EL SERVICIO PÚBLICO PARA COMBATIR LA CORRUPCIÓN.

**Estrategia:** 01 IMPULSAR ACCIONES QUE PERMITAN DETECTAR, DENUNCIAR, INVESTIGAR Y SANCIONAR LOS ACTOS DE CORRUPCIÓN.

**Línea de Acción:** 1 MEJORAR LOS PROCESOS DE CONTROL Y EVALUACIÓN DEL DESEMPEÑO DE LA GESTIÓN GUBERNAMENTAL.

**Línea de Acción:** 2 FORTALECER LA COORDINACIÓN INTERINSTITUCIONAL PARA PROMOVER UNA MAYOR TRANSPARENCIA Y RENDICIÓN DE CUENTAS EN EL EJERCICIO DE LOS RECURSOS PÚBLICOS.

**Línea de Acción:** 4 FORTALECER LOS MECANISMOS DE INVESTIGACIÓN Y DETERMINACIÓN DE RESPONSABILIDADES ADMINISTRATIVAS EN EL SECTOR PÚBLICO.

**Línea de Acción:** 6 PROMOVER EL FORTALECIMIENTO DE LAS CAPACIDADES DEL SERVICIO PÚBLICO ESTATAL Y MUNICIPAL EN MATERIA DE RENDICIÓN DE CUENTAS Y COMBATE A LA CORRUPCIÓN.

**Resumen Narrativo**

ACCIONES JURÍDICAS DERIVADAS DE LA FISCALIZACIÓN SUPERIOR, REALIZADAS

**Datos de Identificación del Indicador**

**Indicador:** PORCENTAJE DE ATENCIÓN DE ASUNTOS DE NATURALEZA JURÍDICA EN LOS QUE LA AUDITORÍA SUPERIOR DEL ESTADO DE PUEBLA SEA PARTE RESPECTO AL TOTAL DE ASUNTOS JURÍDICOS TURNADOS DURANTE EL PERÍODO

**Definición:** EXPRESA EL NÚMERO DE ASUNTOS JURÍDICOS EN LOS QUE LA AUDITORÍA SUPERIOR DEL ESTADO DE PUEBLA SEA PARTE Y QUE HAN SIDO ATENDIDOS Y TRAMITADOS POR PARTE DE LAS DIRECCIONES ADSCRITAS A LA DIRECCIÓN GENERAL JURÍDICA, RESPECTO AL TOTAL DE ASUNTOS JURÍDICOS TURNADOS

Tipo	Dimensión	Frecuencia de Medición	Desagregación Geográfica	Tipo de Fórmula
GESTION	EFICACIA	SEMESTRAL	ESTATAL	PORCENTAJE
<b>Unidad de Medida</b>		<b>Método de Cálculo</b>	<b>Área Responsable</b>	
PORCENTAJE		$(V1/V2)*100$	DIRECCIÓN GENERAL JURÍDICA	

**Características del Indicador**

Claridad	Relevancia	Economía	Monitoreable	Adecuado	Aporte Marginal
CUMPLE	CUMPLE	CUMPLE	CUMPLE	CUMPLE	NO_APLICA

**Justificación**

EL NOMBRE DEL INDICADOR, LA DESCRIPCIÓN Y EL MÉTODO DE CÁLCULO SON CONSISTENTES, POR LO QUE EL CONCEPTO DEL INDICADOR ES CONCISO Y COMPRESIBLE	EL INDICADOR MIDE LOS ASPECTOS IMPORTANTES DEL OBJETIVO EN SU NIVEL	LA INFORMACIÓN NECESARIA PARA GENERAR EL INDICADOR NO TIENE UN COSTO ADICIONAL AL MONTO PRESUPUESTADO POR EL PROGRAMA	LOS MEDIOS DE VERIFICACIÓN SON SUFICIENTES PARA REPRODUCIR EL MÉTODO DE CÁLCULO, DE MANERA QUE, EL INDICADOR PUEDE SER COMPROBADO DE MANERA INDEPENDIENTE	EL INDICADOR APORTA UNA BASE SUFICIENTE DE INFORMACIÓN PARA EMITIR UN JUICIO DEL DESEMPEÑO DEL OBJETIVO EN SU NIVEL	NO APLICA
--	---	---	---	---	-----------

**Serie de Información disponible:** 2025

**Medios de Verificación**

REPORTE SEMESTRAL DE LAS ACCIONES JURÍDICAS COORDINADAS POR LA DIRECCIÓN GENERAL JURÍDICA. INFORMACIÓN DISPONIBLE EN JUNIO Y DICIEMBRE DE 2025. PARA SU CONSULTA EN LOS ARCHIVOS QUE OBRAN EN LA OFICINA DE LA DIRECCIÓN GENERAL JURÍDICA

**Fuentes de Información**

REPORTES SEMESTRALES DE LAS ACCIONES JURÍDICAS GENERADOS Y EN RESGUARDO DE LA DIRECCIÓN GENERAL JURÍDICA

**Determinación de Metas - Indicador**

Línea Base			Meta y Periodo de Cumplimiento		Parámetros de Semafización		
Valor	Año	Periodo	Valor	Periodo	> 95.00Y <= 115.00	>= 90.00Y <= 95.00	< 90.00Y > 115.00
100.00	2025	DICIEMBRE	100.00	DICIEMBRE			

**Comportamiento del Indicador hacia la meta:**REGULAR

**Factibilidad:** ALTA

**Descripción de la Factibilidad:** SE ELABORA REPORTE QUE CONTIENE LA CANTIDAD DE ASUNTOS JURÍDICOS ATENDIDOS Y TRAMITADOS POR LA DGJ EN LOS QUE LA ASE SEA PARTE, SIN EMBARGO ESE NÚMERO VARÍA EN RAZÓN DE LA DISPONIBILIDAD DE LA INFORMACIÓN Y DOCUMENTACIÓN, ASÍ COMO DE LAS CIRCUNSTANCIAS EXTERNAS QUE SE PRESENTEN EN LA DGJ, POR LO QUE SEMESTRALMENTE SE REPORTARÁN LAS ACCIONES JURÍDICAS COORDINADAS POR LA DGJ

**Metas de la Administración**

Año	2025	2026	2027	2028	2029	2030
Valor	100.00					
Periodo	DICIEMBRE					

**Meta Anual**

ENERO	FEBRERO	MARZO	ABRIL	MAYO	JUNIO	JULIO	AGOSTO	SEPTIEMBRE	OCTUBRE	NOVIEMBRE	DICIEMBRE	
					100.00							
											Annual:	100.00

**Variable (1)**

**Variable:** ASUNTOS JURÍDICOS EN LOS QUE LA AUDITORÍA SUPERIOR DEL ESTADO DE PUEBLA SEA PARTE Y QUE HAN SIDO ATENDIDOS Y TRAMITADO POR PARTE DE LAS DIRECCIONES ADSCRITAS A LA DIRECCIÓN GENERAL JURÍDICA

**Definición:** SE REFIERE AL NÚMERO DE ASUNTOS JURÍDICOS EN LOS QUE LA AUDITORÍA SUPERIOR DEL ESTADO DE PUEBLA SEA PARTE Y QUE HAN SIDO ATENDIDOS Y TRAMITADOS POR PARTE DE LAS DIRECCIONES ADSCRITAS A LA DIRECCIÓN GENERAL JURÍDICA

**Unidad de Medida:**

**Frecuencia de Medición:**

**Desagregación Geográfica:**

**Disponibilidad de la Información:**

ASUNTO

SEMESTRAL

ESTATAL

31/12/2025

**Meta Anual**

ENERO	FEBRERO	MARZO	ABRIL	MAYO	JUNIO	JULIO	AGOSTO	SEPTIEMBRE	OCTUBRE	NOVIEMBRE	DICIEMBRE	
					105.00							
											ANUAL:	105.00 210.00

**Variable (2)**

**Variable:** TOTAL DE ASUNTOS JURÍDICOS EN LOS QUE LA AUDITORÍA SUPERIOR DEL ESTADO DE PUEBLA SEA PARTE Y QUE HAN SIDO TURNADOS A LA DIRECCIÓN GENERAL JURÍDICA

**Definición:** SE REFIERE AL NÚMERO DE ASUNTOS JURÍDICOS EN LOS QUE LA AUDITORÍA SUPERIOR DEL ESTADO DE PUEBLA SEA PARTE Y QUE HAN SIDO TURNADOS A LA DIRECCIÓN GENERAL JURÍDICA

**Unidad de Medida:**

**Frecuencia de Medición:**

**Desagregación Geográfica:**

**Disponibilidad de la Información:**

ASUNTO

SEMESTRAL

ESTATAL

31/12/2025

**Meta Anual**

ENERO	FEBRERO	MARZO	ABRIL	MAYO	JUNIO	JULIO	AGOSTO	SEPTIEMBRE	OCTUBRE	NOVIEMBRE	DICIEMBRE	
					105.00							
											ANUAL:	105.00 210.00

**R016 PROGRAMA DE ACCIÓN PARA ATENDER LAS MEDIDAS DE LA DECLARATORIA DE ALERTA DE VIOLENCIA DE GÉNERO CONTRA LAS MUJERES NIVEL FIN**

**Datos de Identificación del Programa Presupuestario (PP)**

**Responsable del PP**

Ramo: 01 PODER LEGISLATIVO

**Instancia(s) Ejecutora(s)**

001 PODER LEGISLATIVO

Institución: 001 PODER LEGISLATIVO

Unidad Responsable: 1100 SECRETARÍA GENERAL

**Población Objetivo:** NIÑAS, ADOLESCENTES Y MUJERES EN SITUACIÓN DE VIOLENCIA O QUE ESTÁN EN RIESGO DE SER VÍCTIMAS DE FEMINICIDIO POR CUESTIONES DE GÉNERO

**Alineación**

**Plan Estatal de Desarrollo**

Eje: 04 DESARROLLO INTEGRAL, EDUCACIÓN Y DIVERSIDAD CULTURAL

Objetivo: 01 REDUCIR LAS CARENCIAS SOCIALES EN EL ESTADO, CON UN ENFOQUE DE INTERSECCIONALIDAD.

Temática: 05 IGUALDAD DE GÉNERO

Objetivo Específico: 01 CONTRIBUIR A QUE LAS POBLANAS GOZEN DE UNA VIDA LIBRE DE DISCRIMINACIÓN Y VIOLENCIA DE GÉNERO.

Estrategia: 01 GENERAR LOS MECANISMOS QUE CONTRIBUYAN A LA PREVENCIÓN Y ATENCIÓN DE LA VIOLENCIA DE GÉNERO Y LA DESIGUALDAD.

Línea de Acción: 1 PROMOVER LA ACTUALIZACIÓN DEL MARCO JURÍDICO ESTATAL Y MUNICIPAL EN MATERIA DE IGUALDAD CON PERSPECTIVA DE GÉNERO E INTERSECCIONALIDAD.

**Resumen Narrativo**

CONTRIBUIR A LA DISMINUCIÓN DE LA VIOLENCIA FEMINICIDA CONTRA LAS MUJERES DEL ESTADO, MEDIANTE LA ATENCIÓN DE LAS MEDIDAS DE PREVENCIÓN, SEGURIDAD Y JUSTICIA DE LA DECLARATORIA DE ALERTA DE VIOLENCIA DE GÉNERO CONTRA LAS MUJERES.

**Datos de Identificación del Indicador**

**Indicador:** NÚMERO DE DELITOS DE FEMINICIDIO POR CADA 100,000 HABITANTES.

**Definición:** EL INDICADOR REFIERE A LA OCURRENCIA DE PRESUNTOS DELITOS REGISTRADOS EN AVERIGUACIONES PREVIAS O CARPETAS DE INVESTIGACIÓN INICIADAS EN LAS AGENCIAS DEL MINISTERIO PÚBLICO Y REPORTADAS POR LA FISCALÍA GENERAL DEL ESTADO, INSTANCIAS RESPONSABLES DE LA VERACIDAD Y ACTUALIZACIÓN DE LAS CIFRAS.

Tipo	Dimensión	Frecuencia de Medición	Desagregación Geográfica	Tipo de Fórmula
ESTRATEGICO	EFICACIA	ANUAL	ESTATAL	OTRAS
Unidad de Medida DELITO		Método de Cálculo DATO ABSOLUTO	Área Responsable 3000 SUBSECRETARÍA DE PREVENCIÓN DE LA VIOLENCIA Y DISCRIMINACIÓN.	

**Características del Indicador**

Claridad	Relevancia	Economía	Monitoreable	Adecuado	Aporte Marginal
CUMPLE	CUMPLE	CUMPLE	CUMPLE	CUMPLE	NO_APLICA

**Justificación**

EL INDICADOR PUEDE SER INTERPRETADO SIN AMBIGÜEDADES	EL INDICADOR MIDE ASPECTOS DEL LOGRO QUE SE ESPERA ALCANZAR	LA MEDICIÓN NO GENERA NINGÚN COSTE ADICIONAL	NO HAY OBSTÁCULOS PARA REALIZAR LA MEDICIÓN	EL INDICADOR ES ESPECÍFICO AL OBJETIVO DESCRITO EN EL RESUMEN NARRATIVO	NO APLICA
--	---	--	---	---	-----------

**Serie de Información disponible:** 2019-2024

**Medios de Verificación**

SECRETARIADO EJECUTIVO DEL SISTEMA NACIONAL DE SEGURIDAD PÚBLICA, CIFRAS DE DELITOS Y VÍCTIMAS POR CADA 100 MIL HABITANTES, DISPONIBLE EN  
<https://www.gob.mx/sesnsp/acciones-y-programas/incidencia-delictiva-del-fuero-comun-nueva-metodologia?state=published>

**Fuentes de Información**

SECRETARIADO EJECUTIVO DEL SISTEMA NACIONAL DE SEGURIDAD PÚBLICA, CIFRAS DE DELITOS Y VÍCTIMAS POR CADA 100 MIL HABITANTES

**Determinación de Metas - Indicador**

Línea Base			Meta y Periodo de Cumplimiento		Parámetros de Semaforización		
Valor	Año	Periodo	Valor	Periodo	>=0.54Y<=0.65	>=0.51Y<=0.54	<0.51Y > 0.65
1.68	2019	DICIEMBRE	0.57	DICIEMBRE			

**Comportamiento del Indicador hacia la meta:** NOMINAL

**Factibilidad:** MEDIA

**Descripción de la Factibilidad:** ESTÁ EN FUNCIÓN DE CONTAR CON LOS RECURSOS ECONÓMICOS Y TÉCNICOS REQUERIDOS PARA DESARROLLAR LAS ACCIONES EMERGENTES.

**R016 PROGRAMA DE ACCIÓN PARA ATENDER LAS MEDIDAS DE LA DECLARATORIA DE ALERTA DE VIOLENCIA DE GÉNERO CONTRA LAS MUJERES  
NIVEL FIN**

**Metas de la Administración**

Año	2025	2026	2027	2028	2029	2030
Valor	0.57	0.57	0.57	0.57	0.57	0.57
Periodo	DICIEMBRE	DICIEMBRE	DICIEMBRE	DICIEMBRE	DICIEMBRE	DICIEMBRE

**Meta Anual**

ENERO	FEBRERO	MARZO	ABRIL	MAYO	JUNIO	JULIO	AGOSTO	SEPTIEMBRE	OCTUBRE	NOVIEMBRE	DICIEMBRE	
											0.57	
											Anual:	0.57

**Variable (1)**

**Variable:** NÚMERO DE DELITOS DE FEMINICIDIO POR CADA 100,000 HABITANTES

**Definición:** EL INDICADOR REFIEREA LA OCURRENCIA DE PRESUNTOS DELITOS REGISTRADOS EN AVERIGUACIONES PREVIAS O CARPETAS DE INVESTIGACIÓN INICIADAS EN LAS AGENCIAS DEL MINISTERIO PÚBLICO Y REPORTADAS POR LA FISCALÍA GENERAL DEL ESTADO, INSTANCIAS RESPONSABLES DE LA VERACIDAD Y ACTUALIZACIÓN DE LAS CIFRAS.

**Unidad de Medida:**

DELITO

**Frecuencia de Medición:**

ANUAL

**Desagregación Geográfica:**

ESTATAL

**Disponibilidad de la Información:**

31/12/2024

**Meta Anual**

ENERO	FEBRERO	MARZO	ABRIL	MAYO	JUNIO	JULIO	AGOSTO	SEPTIEMBRE	OCTUBRE	NOVIEMBRE	DICIEMBRE	
											0.57	
											ANUAL:	0.57

**R016 PROGRAMA DE ACCIÓN PARA ATENDER LAS MEDIDAS DE LA DECLARATORIA DE ALERTA DE VIOLENCIA DE GÉNERO CONTRA LAS MUJERES NIVEL PROPÓSITO**

**Datos de Identificación del Programa Presupuestario (PP)**

**Responsable del PP**

Ramo: 01 PODER LEGISLATIVO

**Instancia(s) Ejecutora(s)**

001 PODER LEGISLATIVO

Institución: 001 PODER LEGISLATIVO

Unidad Responsable: 1100 SECRETARÍA GENERAL

**Población Objetivo:** NIÑAS, ADOLESCENTES Y MUJERES EN SITUACIÓN DE VIOLENCIA O QUE ESTÁN EN RIESGO DE SER VÍCTIMAS DE FEMINICIDIO POR CUESTIONES DE GÉNERO

**Alineación**

**Plan Estatal de Desarrollo**

Eje: 04 DESARROLLO INTEGRAL, EDUCACIÓN Y DIVERSIDAD CULTURAL

Objetivo: 01 REDUCIR LAS CARENCIAS SOCIALES EN EL ESTADO, CON UN ENFOQUE DE INTERSECCIONALIDAD.

Temática: 05 IGUALDAD DE GÉNERO

Objetivo Específico: 01 CONTRIBUIR A QUE LAS POBLANAS GOZEN DE UNA VIDA LIBRE DE DISCRIMINACIÓN Y VIOLENCIA DE GÉNERO.

Estrategia: 01 GENERAR LOS MECANISMOS QUE CONTRIBUYAN A LA PREVENCIÓN Y ATENCIÓN DE LA VIOLENCIA DE GÉNERO Y LA DESIGUALDAD.

Línea de Acción: 1 PROMOVER LA ACTUALIZACIÓN DEL MARCO JURÍDICO ESTATAL Y MUNICIPAL EN MATERIA DE IGUALDAD CON PERSPECTIVA DE GÉNERO E INTERSECCIONALIDAD.

**Resumen Narrativo**

LAS INSTITUCIONES DE LA ADMINISTRACIÓN PÚBLICA ESTATAL REALIZAN ACCIONES EMERGENTES PARA ATENDER LAS MEDIDAS DE PREVENCIÓN, SEGURIDAD Y JUSTICIA DE LA DECLARATORIA DE ALERTA DE VIOLENCIA DE GÉNERO CONTRA LAS MUJERES.

**Datos de Identificación del Indicador**

**Indicador:** PORCENTAJE DE ACCIONES EMERGENTES REALIZADAS PARA ATENDER LA DECLARATORIA DE ALERTA DE VIOLENCIA DE GÉNERO CONTRA LAS MUJERES.

**Definición:** EL INDICADOR CONTABILIZA EL PORCENTAJE DE ACCIONES EMERGENTES REALIZADAS POR LA ADMINISTRACIÓN PÚBLICA ESTATAL PARA ATENDER LA DECLARATORIA DE ALERTA DE VIOLENCIA DE GÉNERO CONTRA LAS MUJERES.

Tipo ESTRATÉGICO	Dimensión EFICACIA	Frecuencia de Medición ANUAL	Desagregación Geográfica ESTATAL	Tipo de Fórmula PORCENTAJE
Unidad de Medida PORCENTAJE		Método de Cálculo $(V1/V2)*100$	Área Responsable 3000 SUBSECRETARÍA DE PREVENCIÓN DE LA VIOLENCIA Y DISCRIMINACIÓN	

**Características del Indicador**

Claridad	Relevancia	Economía	Monitoreable	Adecuado	Aporte Marginal
CUMPLE	CUMPLE	CUMPLE	CUMPLE	CUMPLE	NO_APLICA

**Justificación**

EL INDICADOR PUEDE SER INTERPRETADO SIN AMBIGÜEDADES	EL INDICADOR MIDE ASPECTOS DEL LOGRO QUE SE ESPERA ALCANZAR	LA MEDICIÓN NO GENERA NINGÚN COSTE ADICIONAL	NO HAY OBSTÁCULOS PARA REALIZAR LA MEDICIÓN	EL INDICADOR ES ESPECÍFICO AL OBJETIVO DESCRITO EN EL RESUMEN NARRATIVO	NO APLICA
--	---	--	---	---	-----------

Serie de Información disponible: 2025

**Medios de Verificación**

INFORME DE CUMPLIMIENTO DE LA DECLARATORIA DE ALERTA DE VIOLENCIA DE GÉNERO; ÁREA RESPONSABLE: SUBSECRETARÍA DE PREVENCIÓN DE LA VIOLENCIA Y DISCRIMINACIÓN; PERIODICIDAD ANUAL.

**Fuentes de Información**

3000 SUBSECRETARÍA DE PREVENCIÓN DE LA VIOLENCIA Y DISCRIMINACIÓN

**Determinación de Metas - Indicador**

Línea Base			Meta y Periodo de Cumplimiento		Parámetros de Semaforización		
Valor	Año	Periodo	Valor	Periodo	>=95.00Y <=115.00	>=90.00Y <=95.00	<90.00Y >=115.00
100.00	2025	DICIEMBRE	100.00	DICIEMBRE			

Comportamiento del Indicador hacia la meta: NOMINAL

Factibilidad: MEDIA

Descripción de la Factibilidad: ESTÁ EN FUNCIÓN DE CONTAR CON LOS RECURSOS ECONÓMICOS Y TÉCNICOS REQUERIDOS PARA DESARROLLAR LAS ACCIONES EMERGENTES.

**R016 PROGRAMA DE ACCIÓN PARA ATENDER LAS MEDIDAS DE LA DECLARATORIA DE ALERTA DE VIOLENCIA DE GÉNERO CONTRA LAS MUJERES**  
**NIVEL PROPÓSITO**

Metas de la Administración

Año	2025	2026	2027	2028	2029	2030
Valor	100.00	100.00	100.00	100.00	100.00	100.00
Periodo	DICIEMBRE	DICIEMBRE	DICIEMBRE	DICIEMBRE	DICIEMBRE	DICIEMBRE

Meta Anual

ENERO	FEBRERO	MARZO	ABRIL	MAYO	JUNIO	JULIO	AGOSTO	SEPTIEMBRE	OCTUBRE	NOVIEMBRE	DICIEMBRE
											100.00
											Annual: 100.00

Variable (1)

**Variable:** NÚMERO DE ACCIONES EMERGENTES REALIZADAS PARA ATENDER DE LA DECLARATORIA DE ALERTA DE VIOLENCIA DE GÉNERO

**Definición:** EL DATO MOSTRADO POR LA VARIABLE CORRESPONDE AL NÚMERO DE ACCIONES EMERGENTES REALIZADAS POR LA ADMINISTRACIÓN PÚBLICA ESTATAL CON LA FINALIDAD DE ATENDER LAS MEDIDAS DE LA DECLARATORIA DE ALERTA DE VIOLENCIA DE GÉNERO CONTRA LAS MUJERES

**Unidad de Medida:**

ACCIÓN

**Frecuencia de Medición:**

ANUAL

**Desagregación Geográfica:**

ESTATAL

**Disponibilidad de la Información:**

31/12/2025

Meta Anual

ENERO	FEBRERO	MARZO	ABRIL	MAYO	JUNIO	JULIO	AGOSTO	SEPTIEMBRE	OCTUBRE	NOVIEMBRE	DICIEMBRE
											15.00
											ANUAL: 15.00

Variable (2)

**Variable:** NÚMERO DE ACCIONES EMERGENTES PROGRAMADAS PARA ATENDER DE LA DECLARATORIA DE ALERTA DE VIOLENCIA DE GÉNERO

**Definición:** EL DATO MOSTRADO POR LA VARIABLE CORRESPONDE AL NÚMERO DE ACCIONES EMERGENTES QUE FUERON PROGRAMADAS POR LA ADMINISTRACIÓN PÚBLICA ESTATAL CON LA FINALIDAD DE ATENDER LAS MEDIDAS DE LA DECLARATORIA DE ALERTA DE VIOLENCIA DE GÉNERO CONTRA LAS MUJERES

**Unidad de Medida:**

ACCIÓN

**Frecuencia de Medición:**

ANUAL

**Desagregación Geográfica:**

ESTATAL

**Disponibilidad de la Información:**

31/12/2025

Meta Anual

ENERO	FEBRERO	MARZO	ABRIL	MAYO	JUNIO	JULIO	AGOSTO	SEPTIEMBRE	OCTUBRE	NOVIEMBRE	DICIEMBRE
											15.00
											ANUAL: 15.00



**R016 PROGRAMA DE ACCIÓN PARA ATENDER LAS MEDIDAS DE LA DECLARATORIA DE ALERTA DE VIOLENCIA DE GÉNERO CONTRA LAS MUJERES NIVEL COMPONENTE 1**

**Datos de Identificación del Programa Presupuestario (PP)**

**Responsable del PP**

**Instancia(s) Ejecutora(s)**

**Ramo:** 01 PODER LEGISLATIVO

001 PODER LEGISLATIVO

**Institución:** 001 PODER LEGISLATIVO

**Unidad Responsable:** 1100 SECRETARÍA GENERAL

**Población Objetivo:** NIÑAS, ADOLESCENTES Y MUJERES EN SITUACIÓN DE VIOLENCIA O QUE ESTÁN EN RIESGO DE SER VÍCTIMAS DE FEMINICIDIO POR CUESTIONES DE GÉNERO

**Alineación**

**Plan Estatal de Desarrollo**

**Eje:** 04 DESARROLLO INTEGRAL, EDUCACIÓN Y DIVERSIDAD CULTURAL

**Objetivo:** 01 REDUCIR LAS CARENCIAS SOCIALES EN EL ESTADO, CON UN ENFOQUE DE INTERSECCIONALIDAD.

**Temática:** 05 IGUALDAD DE GÉNERO

**Objetivo Específico:** 01 CONTRIBUIR A QUE LAS POBLANAS GOZEN DE UNA VIDA LIBRE DE DISCRIMINACIÓN Y VIOLENCIA DE GÉNERO.

**Estrategia:** 01 GENERAR LOS MECANISMOS QUE CONTRIBUYAN A LA PREVENCIÓN Y ATENCIÓN DE LA VIOLENCIA DE GÉNERO Y LA DESIGUALDAD.

**Línea de Acción:** 1 PROMOVER LA ACTUALIZACIÓN DEL MARCO JURÍDICO ESTATAL Y MUNICIPAL EN MATERIA DE IGUALDAD CON PERSPECTIVA DE GÉNERO E INTERSECCIONALIDAD.

**Resumen Narrativo**

ACCIONES EMERGENTES PARA EL CUMPLIMIENTO DE LAS MEDIDAS DE PREVENCIÓN DE LA DECLARATORIA DE ALERTA DE VIOLENCIA DE GÉNERO CONTRA LAS MUJERES ATENDIDAS.

**Datos de Identificación del Indicador**

**Indicador:** PORCENTAJE DE ACCIONES EMERGENTES ATENDIDAS PARA EL CUMPLIMIENTO DE LAS MEDIDAS DE PREVENCIÓN.

**Definición:** EL INDICADOR MUESTRA LA PROPORCIÓN DE ACCIONES EMERGENTES QUE HAN SIDO REALIZADAS PARA ATENDER LAS MEDIDAS DE PREVENCIÓN DE LA DECLARATORIA DE ALERTA DE VIOLENCIA DE GÉNERO CONTRA LAS MUJERES, RESPECTO DEL TOTAL DE ACCIONES EMERGENTES CONTENIDAS EN EL PLAN ASOCIADAS A LAS MEDIDAS DE PREVENCIÓN

Tipo	Dimensión	Frecuencia de Medición	Desagregación Geográfica	Tipo de Fórmula
GESTION	EFICACIA	ANUAL	ESTATAL	PORCENTAJE
<b>Unidad de Medida</b>		<b>Método de Cálculo</b>	<b>Área Responsable</b>	
ACCIÓN		(V1/V2)*100	3000 SUBSECRETARÍA DE PREVENCIÓN DE LA VIOLENCIA Y DISCRIMINACIÓN	

**Características del Indicador**

Claridad	Relevancia	Economía	Monitoreable	Adecuado	Aporte Marginal
CUMPLE	CUMPLE	CUMPLE	CUMPLE	CUMPLE	NO_APLICA

**Justificación**

EL INDICADOR PUEDE SER INTERPRETADO SIN AMBIGÜEDADES	EL INDICADOR MIDE ASPECTOS DEL LOGRO QUE SE ESPERA ALCANZAR	LA MEDICIÓN NO GENERA NINGÚN COSTE ADICIONAL	NO HAY OBSTÁCULOS PARA REALIZAR LA MEDICIÓN	EL INDICADOR ES ESPECÍFICO AL OBJETIVO DESCRITO EN EL RESUMEN NARRATIVO	NO APLICA
--	---	--	---	---	-----------

**Serie de Información disponible:** 2024

**Medios de Verificación**

INFORME EJECUTIVO CON ANEXOS DEL SOPORTE DOCUMENTAL DEL CUMPLIMIENTO DE LAS ACCIONES EMERGENTES PARA LAS MEDIDAS DE PREVENCIÓN DE LA DECLARATORIA; ÁREA RESPONSABLE: SUBSECRETARÍA DE PREVENCIÓN DE LA VIOLENCIA Y DISCRIMINACIÓN; PERIODICIDAD: SEMESTRAL

**Fuentes de Información**

3000 SUBSECRETARÍA DE PREVENCIÓN DE LA VIOLENCIA Y DISCRIMINACIÓN

**Determinación de Metas - Indicador**

Línea Base			Meta y Periodo de Cumplimiento		Parámetros de Semaforización		
Valor	Año	Periodo	Valor	Periodo	>=5.06Y <=6.12	>=4.79Y <=5.06	<4.79Y > 6.12
100.00	2024	DICIEMBRE	5.33	DICIEMBRE			

**Comportamiento del Indicador hacia la meta:** NOMINAL

**Factibilidad:** MEDIA

**R016 PROGRAMA DE ACCIÓN PARA ATENDER LAS MEDIDAS DE LA DECLARATORIA DE ALERTA DE VIOLENCIA DE GÉNERO CONTRA LAS MUJERES NIVEL COMPONENTE 1**

**Descripción de la Factibilidad:** EL LOGRO DE LA META ESTÁ EN FUNCION DE QUE TODAS LAS INSTANCIAS INVOLUCRADAS EN LA ATENCIÓN DE LA DECLARATORIA DE ALERTA DE VIOLENCIA DE GÉNERO CONTRA LAS MUJERES Y EN LA IMPLEMENTACIÓN DEL PLAN DE ACCIONES EMERGENTES PARA ATENDER LA DECLARATORIA 2023-2024, REALICEN ACCIONES PARA ERRADICAR LA VIOLENCIA FEMINICIDA

Metas de la Administración						
Año	2025	2026	2027	2028	2029	2030
Valor	5.33	0.00	0.00	0.00	0.00	5.33
Periodo	DICIEMBRE	DICIEMBRE	DICIEMBRE	DICIEMBRE	DICIEMBRE	DICIEMBRE

Meta Anual											
ENERO	FEBRERO	MARZO	ABRIL	MAYO	JUNIO	JULIO	AGOSTO	SEPTIEMBRE	OCTUBRE	NOVIEMBRE	DICIEMBRE
											Anual:
											5.33

Variable (1)			
<b>Variable:</b> NÚMERO DE ACCIONES EMERGENTES ATENDIDAS PARA EL CUMPLIMIENTO DE LAS MEDIDAS DE PREVENCIÓN			
<b>Definición:</b> EL DATO MOSTRADO POR LA VARIABLE CORRESPONDE A LA CANTIDAD DE ACCIONES EMERGENTES QUE SON ATENDIDAS PARA EL CUMPLIMIENTO DE LAS MEDIDAS DE PREVENCIÓN			
<b>Unidad de Medida:</b>	<b>Frecuencia de Medición:</b>	<b>Desagregación Geográfica:</b>	<b>Disponibilidad de la Información:</b>
ACCIÓN	ANUAL	ESTATAL	31/12/2024

Meta Anual											
ENERO	FEBRERO	MARZO	ABRIL	MAYO	JUNIO	JULIO	AGOSTO	SEPTIEMBRE	OCTUBRE	NOVIEMBRE	DICIEMBRE
											ANUAL:
											4.00
											4.00

Variable (2)			
<b>Variable:</b> NÚMERO DE ACCIONES EMERGENTES PARA EL CUMPLIMIENTO DE LAS MEDIDAS DE PREVENCIÓN, CONTENIDAS EN EL PLAN DE ACCIONES EMERGENTES PARA LA ATENCIÓN DE LA DECLARATORIA DE ALERTA DE VIOLENCIA DE GÉNERO 2023-2024			
<b>Definición:</b> EL DATO MOSTRADO POR LA VARIABLE CORRESPONDE A LA CANTIDAD DE ACCIONES EMERGENTES CONTENIDAS EN EL PLAN Y QUE ESTÁN ASOCIADAS A LAS MEDIDAS DE PREVENCIÓN DE LA DECLARATORIA DE ALERTA DE VIOLENCIA DE GÉNERO			
<b>Unidad de Medida:</b>	<b>Frecuencia de Medición:</b>	<b>Desagregación Geográfica:</b>	<b>Disponibilidad de la Información:</b>
ACCIÓN	ANUAL	ESTATAL	31/12/2024

Meta Anual											
ENERO	FEBRERO	MARZO	ABRIL	MAYO	JUNIO	JULIO	AGOSTO	SEPTIEMBRE	OCTUBRE	NOVIEMBRE	DICIEMBRE
											ANUAL:
											75.00
											75.00

Datos de Identificación del Programa Presupuestario (PP)

Responsable del PP

Ramo: 02 EJECUTIVO DEL ESTADO

Instancia(s) Ejecutora(s)

002 EJECUTIVO DEL ESTADO

Institución: 002 EJECUTIVO DEL ESTADO

Unidad Responsable: 1000 OFICINA DEL TITULAR DEL EJECUTIVO DEL ESTADO

**Población Objetivo:** LAS Y LOS CIUDADANOS DEL ESTADO DE PUEBLA QUE, DE FORMA INDIVIDUAL O COLECTIVA, FORMULAN PETICIONES POR ESCRITO YO DE MANERA VERBAL, DURANTE LAS GIRAS DE TRABAJO YO EN LAS OFICINAS DE MANERA PACÍFICA Y RESPETUOSA AL C. GOBERNADOR.

Alineación

Plan Estatal de Desarrollo

Eje: 05 TRANSPARENCIA, PARTICIPACIÓN CIUDADANA Y COMBATE A LA CORRUPCIÓN

Objetivo: 01 FOMENTAR UN GOBIERNO ABIERTO A LA CIUDADANÍA, GARANTE DEL COMBATE A LA CORRUPCIÓN Y EFICAZ EN LA GESTIÓN GUBERNAMENTAL.

Temática: 04 GOBIERNO PRESENTE

Objetivo Específico: 01 CONSOLIDAR UN GOBIERNO CERCAÑO A LA GENTE, A TRAVÉS DE UN ESQUEMA POLÍTICO Y ADMINISTRATIVO QUE PROMUEVA LA VINCULACIÓN CON LA CIUDADANÍA Y LA PRESENCIA EN AL INTERIOR Y EXTERIOR DEL ESTADO.

Estrategia: 01 DESARROLLAR POLÍTICAS EFECTIVAS QUE RESPONDAN A LAS NECESIDADES Y DEMANDAS DE LA SOCIEDAD.

Línea de Acción: 1 GENERAR ESQUEMAS DE CO-CREACIÓN QUE FOMENTEN LA PARTICIPACIÓN CIUDADANA AL INTERIOR DEL ESTADO

Línea de Acción: 2 COORDINAR ESTRATEGIAS PARA ASEGURAR LA GOBERNANZA.

Línea de Acción: 3 INCORPORAR A TODOS LOS SECTORES DE LA SOCIEDAD EN EL PROCESO DE TOMA DE DECISIONES.

Línea de Acción: 4 INTEGRAR LOS PRINCIPIOS DE DESARROLLO SOSTENIBLE EN LA GESTIÓN GUBERNAMENTAL.

Línea de Acción: 5 IMPULSAR EL FORTALECIMIENTO INSTITUCIONAL PARA CONTAR CON UN GOBIERNO EFICIENTE, A TRAVÉS DEL DESARROLLO DE CAPACIDADES

Línea de Acción: 6 INCREMENTAR LA PRESENCIA INSTITUCIONAL AL INTERIOR DEL ESTADO.

Línea de Acción: 7 GENERAR VÍNCULOS NACIONALES E INTERNACIONALES QUE ATRAIGAN BENEFICIOS PARA EL DESARROLLO DEL ESTADO.

Línea de Acción: 8 GENERAR Y DIFUNDIR INFORMACIÓN INSTITUCIONAL A TRAVÉS MEDIOS DE COMUNICACIÓN, EN TODAS LAS MODALIDADES, PARA FORTALECER LA COMUNICACIÓN SOCIAL.

Resumen Narrativo

CONTRIBUIR A LA EDIFICACIÓN DE UN SISTEMA POLÍTICO ESTATAL CON UN GOBIERNO ABIERTO, CERCAÑO Y EFICIENTE, MEDIANTE LA GESTIÓN DE LAS PETICIONES REALIZADAS POR LAS Y LOS CIUDADANOS DEL ESTADO DE PUEBLA QUE, DE FORMA INDIVIDUAL O COLECTIVA, FORMULAN PETICIONES POR ESCRITO Y/O DE MANERA VERBAL, DURANTE LAS GIRAS DE TRABAJO Y/O EN LAS OFICINAS DE MANERA PACÍFICA Y RESPETUOSA AL C. GOBERNADOR.

Datos de Identificación del Indicador

Indicador: POSICIÓN ALCANZADA EN EL SUBÍNDICE SISTEMA POLÍTICO Y GOBIERNOS DEL ÍNDICE DE COMPETITIVIDAD ESTATAL.

Definición: ESTE SUBÍNDICE EVALÚA TANTO EL POTENCIAL DE ESTABILIDAD Y FUNCIONALIDAD DE LOS SISTEMAS POLÍTICOS LOCALES COMO LA CAPACIDAD DE LOS GOBIERNOS LOCALES PARA INFLUIR POSITIVAMENTE EN LA COMPETITIVIDAD DE SUS ENTIDADES.

Tipo	Dimensión	Frecuencia de Medición	Desagregación Geográfica	Tipo de Fórmula
ESTRATEGICO	EFICACIA	ANUAL	ESTATAL	OTRAS
Unidad de Medida		Método de Cálculo	Área Responsable	
POSICIÓN		DATO ABSOLUTO	1000 OFICINA DEL GOBERNADOR	

Características del Indicador

Claridad	Relevancia	Economía	Monitoreable	Adecuado	Aporte Marginal
CUMPLE	CUMPLE	CUMPLE	CUMPLE	CUMPLE	NO_APLICA

Justificación

EXPRESADO DE MANERA SENCILLA Y PUEDE SER FACILMENTE COMPRENDIDO POR LOS USUARIOS.	EXPRESA ELEMENTOS IMPORTANTES EN LA MEDICIÓN DEL AVANCE Y EL LOGRO DEL FIN.	LA INFORMACIÓN NECESARIA PARA GENERAR EL INDICADOR NO GENERA ALGÚN COSTO, POR QUE ESTA DISPONIBLE A TRAVÉS DEL IMCO.	LA INFORMACIÓN ES PÚBLICA, POR LO QUE SE SUJETA A UNA VERIFICACIÓN INDEPENDIENTE.	APORTA UNA BASE SUFICIENTE PARA EVALUAR EL DESEMPEÑO.	NO APLICA.
---	---	--	---	---	------------

Serie de Información disponible: PUBLICACIÓN DEL ÍNDICE DE COMPETITIVIDAD ESTATAL DE LOS AÑOS 2019, 2020, 2021, 2022, 2023, 2024 Y 2025.

Medios de Verificación

ÍNDICE DE COMPETITIVIDAD ESTATAL, GENERADO POR EL INSTITUTO MEXICANO PARA LA COMPETITIVIDAD (IMCO), FRECUENCIA DE MEDICIÓN: ANUAL; ACCESO POR RUTA: <https://imco.org.mx/indices/> SERIE DE INFORMACIÓN DISPONIBLE: 2019, 2020, 2021, 2022, 2023, 2024 Y 2025

Fuentes de Información

PUBLICACIÓN DEL ÍNDICE DE COMPETITIVIDAD ESTATAL GENERADA POR EL INSTITUTO MEXICANO PARA LA COMPETITIVIDAD, A. C.

Determinación de Metas - Indicador

Línea Base			Meta y Periodo de Cumplimiento		Parámetros de Semaforización		
Valor	Año	Periodo	Valor	Periodo	>15.30Y <=17.10	>17.10Y <=20.70	<15.30Y > 20.70
32.00	2019	DICIEMBRE	18.00	DICIEMBRE			

Comportamiento del Indicador hacia la meta: DESCENDENTE

Factibilidad: MEDIA

Descripción de la Factibilidad: MEDIA, EN VIRTUD QUE LA MEDICIÓN NO DEPENDE ÚNICAMENTE DEL EJECUTIVO DEL ESTADO, SINO DE UN EL CONJUNTO DE INSTITUCIONES PÚBLICAS QUE CONFORMAN AL ESTADO DE PUEBLA.

Metas de la Administración

Año	2025	2026	2027	2028	2029	2030
Valor	18.00	18.00	17.00	17.00	16.00	16.00
Periodo	DICIEMBRE	DICIEMBRE	DICIEMBRE	DICIEMBRE	DICIEMBRE	DICIEMBRE

Meta Anual

ENERO	FEBRERO	MARZO	ABRIL	MAYO	JUNIO	JULIO	AGOSTO	SEPTIEMBRE	OCTUBRE	NOVIEMBRE	DICIEMBRE	
											18.00	
											Anual:	18.00

Variable (1)

Variable: POSICIÓN ALCANZADA EN EL SUBÍNDICE SISTEMA POLÍTICO Y GOBIERNOS DEL ÍNDICE DE COMPETITIVIDAD ESTATAL.

Definición: ESTE SUBÍNDICE EVALÚA TANTO EL POTENCIAL DE ESTABILIDAD Y FUNCIONALIDAD DE LOS SISTEMAS POLÍTICOS LOCALES COMO LA CAPACIDAD DE LOS GOBIERNOS LOCALES PARA INFLUIR POSITIVAMENTE EN LA COMPETITIVIDAD DE SUS ENTIDADES.

Unidad de Medida:

POSICIÓN

Frecuencia de Medición:

ANUAL

Desagregación Geográfica:

ESTATAL

Disponibilidad de la Información:

30/06/2025

Meta Anual

ENERO	FEBRERO	MARZO	ABRIL	MAYO	JUNIO	JULIO	AGOSTO	SEPTIEMBRE	OCTUBRE	NOVIEMBRE	DICIEMBRE	
											18.00	
											ANUAL:	18.00

Datos de Identificación del Programa Presupuestario (PP)

Responsable del PP

Ramo: 02 EJECUTIVO DEL ESTADO

Instancia(s) Ejecutora(s)

002 EJECUTIVO DEL ESTADO

Institución: 002 EJECUTIVO DEL ESTADO

Unidad Responsable: 1000 OFICINA DEL TITULAR DEL EJECUTIVO DEL ESTADO

**Población Objetivo:** LAS Y LOS CIUDADANOS DEL ESTADO DE PUEBLA QUE, DE FORMA INDIVIDUAL O COLECTIVA, FORMULAN PETICIONES POR ESCRITO YO DE MANERA VERBAL, DURANTE LAS GIRAS DE TRABAJO YO EN LAS OFICINAS DE MANERA PACÍFICA Y RESPETUOSA AL C. GOBERNADOR.

Alineación

Plan Estatal de Desarrollo

Eje: 05 TRANSPARENCIA, PARTICIPACIÓN CIUDADANA Y COMBATE A LA CORRUPCIÓN

Objetivo: 01 FOMENTAR UN GOBIERNO ABIERTO A LA CIUDADANÍA, GARANTE DEL COMBATE A LA CORRUPCIÓN Y EFICAZ EN LA GESTIÓN GUBERNAMENTAL.

Temática: 04 GOBIERNO PRESENTE

Objetivo Específico: 01 CONSOLIDAR UN GOBIERNO CERCAÑO A LA GENTE, A TRAVÉS DE UN ESQUEMA POLÍTICO Y ADMINISTRATIVO QUE PROMUEVA LA VINCULACIÓN CON LA CIUDADANÍA Y LA PRESENCIA EN AL INTERIOR Y EXTERIOR DEL ESTADO.

Estrategia: 01 DESARROLLAR POLÍTICAS EFECTIVAS QUE RESPONDAN A LAS NECESIDADES Y DEMANDAS DE LA SOCIEDAD.

Línea de Acción: 1 GENERAR ESQUEMAS DE CO-CREACIÓN QUE FOMENTEN LA PARTICIPACIÓN CIUDADANA AL INTERIOR DEL ESTADO

Línea de Acción: 2 COORDINAR ESTRATEGIAS PARA ASEGURAR LA GOBERNANZA.

Línea de Acción: 3 INCORPORAR A TODOS LOS SECTORES DE LA SOCIEDAD EN EL PROCESO DE TOMA DE DECISIONES.

Línea de Acción: 4 INTEGRAR LOS PRINCIPIOS DE DESARROLLO SOSTENIBLE EN LA GESTIÓN GUBERNAMENTAL.

Línea de Acción: 5 IMPULSAR EL FORTALECIMIENTO INSTITUCIONAL PARA CONTAR CON UN GOBIERNO EFICIENTE, A TRAVÉS DEL DESARROLLO DE CAPACIDADES

Línea de Acción: 6 INCREMENTAR LA PRESENCIA INSTITUCIONAL AL INTERIOR DEL ESTADO.

Línea de Acción: 7 GENERAR VÍNCULOS NACIONALES E INTERNACIONALES QUE ATRAIGAN BENEFICIOS PARA EL DESARROLLO DEL ESTADO.

Línea de Acción: 8 GENERAR Y DIFUNDIR INFORMACIÓN INSTITUCIONAL A TRAVÉS MEDIOS DE COMUNICACIÓN, EN TODAS LAS MODALIDADES, PARA FORTALECER LA COMUNICACIÓN SOCIAL.

Resumen Narrativo

LOS CIUDADANOS Y CIUDADANAS DEL ESTADO DE PUEBLA CUENTAN CON MECANISMOS PARA CONOCER E INCIDIR EN LAS ACCIONES DEL GOBIERNO DEL ESTADO DE PUEBLA DE FORMA SATISFACTORIA.

Datos de Identificación del Indicador

Indicador: VALOR OBTENIDO EN EL ÍNDICE DE GOBIERNO ABIERTO DEL SUJETO OBLIGADO EJECUTIVO DEL ESTADO.

Definición: EL INDICADOR MEDIRÁ EL NIVEL DE APERTURA INSTITUCIONAL A LA CIUDADANÍA DEL EJECUTIVO DEL ESTADO.

Tipo	Dimensión	Frecuencia de Medición	Desagregación Geográfica	Tipo de Fórmula
ESTRATEGICO	EFICACIA	BIENAL	ESTATAL	OTRAS
Unidad de Medida		Método de Cálculo	Área Responsable	
PUNTOS		DATO ABSOLUTO	1000 OFICINA DEL GOBERNADOR	

Características del Indicador

Claridad	Relevancia	Economía	Monitoreable	Adecuado	Aporte Marginal
CUMPLE	CUMPLE	CUMPLE	CUMPLE	CUMPLE	NO_APLICA

Justificación

EXPRESADO DE MANERA SENCILLA Y PUEDE SER FACILMENTE COMPRENDIDO POR LOS USUARIOS.	EXPRESA ELEMENTOS DE IMPORTANCIA EN LA MEDICIÓN DEL AVANCE Y LOGRO DEL PROPÓSITO..	LA INFORMACIÓN NECESARIA PARA GENERAR EL INDICADOR NO GENERA ALGÚN COSTO, POR QUE ESTA DISPONIBLE A TRAVÉS DE CONSULTA EN INTERNET.	LA INFORMACIÓN ES PÚBLICA, POR LO QUE SE SUJETA A UNA VERIFICACIÓN INDEPENDIENTE.	APORTA UNA BASE SUFICIENTE PARA EVALUAR EL DESEMPEÑO.	NO APLICA.
---	--	---	---	---	------------

Serie de Información disponible: VALOR DEL ÍNDICE DE GOBIERNO ABIERTO DE LOS AÑOS 2017, 2019, 2021, 2023 Y 2025.

Medios de Verificación

VALOR OBTENIDO EN EL ÍNDICE DE GOBIERNO ABIERTO DEL SUJETO OBLIGADO EJECUTIVO DEL ESTADO, GENERADO POR EL CENTRO DE INVESTIGACIÓN Y DOCENCIA ECONÓMICA Y EL INSTITUTO NACIONAL DE TRANSPARENCIA, ACCESO A LA INFORMACIÓN Y PROTECCIÓN DE DATOS PERSONALES; ACCESO POR RUTA: [https://colmex.shinyapps.io/metrica\\_gobierno\\_abierto\\_2023/](https://colmex.shinyapps.io/metrica_gobierno_abierto_2023/) SERIE DE INFORMACIÓN DISPONIBLE: 2017, 2019, 2021, 2023 Y 2025

Fuentes de Información

CENTRO DE INVESTIGACIÓN Y DOCENCIA ECONÓMICA E INSTITUTO NACIONAL DE TRANSPARENCIA, ACCESO A LA INFORMACIÓN Y PROTECCIÓN DE DATOS PERSONALES.

Determinación de Metas - Indicador

Línea Base			Meta y Periodo de Cumplimiento		Parámetros de Semaforización		
Valor	Año	Periodo	Valor	Periodo	>=0.48Y<=0.58	>=0.45Y<=0.48	<0.45Y > 0.58
0.24	2017	DICIEMBRE	0.51	DICIEMBRE			

Comportamiento del Indicador hacia la meta: ASCENDENTE

Factibilidad: ALTA

Descripción de la Factibilidad: ALTA, TODA VEZ QUE EL CUMPLIMIENTO DEPENDE DIRECTAMENTE DEL EJECUTIVO DEL ESTADO.

Metas de la Administración

Año	2025	2026	2027	2028	2029	2030
Valor	0.51	0.00	0.53	0.00	0.55	0.00
Periodo	DICIEMBRE	DICIEMBRE	DICIEMBRE	DICIEMBRE	DICIEMBRE	DICIEMBRE

Meta Anual

ENERO	FEBRERO	MARZO	ABRIL	MAYO	JUNIO	JULIO	AGOSTO	SEPTIEMBRE	OCTUBRE	NOVIEMBRE	DICIEMBRE	
											0.51	
											Annual:	0.51

Variable (1)

Variable: VALOR OBTENIDO EN EL ÍNDICE DE GOBIERNO ABIERTO DEL SUJETO OBLIGADO EJECUTIVO DEL ESTADO.

Definición: LA VARIABLE MUESTRA EL VALOR OBTENIDO EN EL ÍNDICE DE GOBIERNO ABIERTO DEL SUJETO OBLIGADO EJECUTIVO DEL ESTADO.

Unidad de Medida:

PUNTOS

Frecuencia de Medición:

BIENAL

Desagregación Geográfica:

ESTATAL

Disponibilidad de la Información:

20/02/2026

Meta Anual

ENERO	FEBRERO	MARZO	ABRIL	MAYO	JUNIO	JULIO	AGOSTO	SEPTIEMBRE	OCTUBRE	NOVIEMBRE	DICIEMBRE	
											0.51	
											ANUAL:	0.51

Datos de Identificación del Programa Presupuestario (PP)

Responsable del PP

Ramo: 02 EJECUTIVO DEL ESTADO

Instancia(s) Ejecutora(s)

002 EJECUTIVO DEL ESTADO

Institución: 002 EJECUTIVO DEL ESTADO

Unidad Responsable: 1000 OFICINA DEL TITULAR DEL EJECUTIVO DEL ESTADO

**Población Objetivo:** LAS Y LOS CIUDADANOS DEL ESTADO DE PUEBLA QUE, DE FORMA INDIVIDUAL O COLECTIVA, FORMULAN PETICIONES POR ESCRITO YO DE MANERA VERBAL, DURANTE LAS GIRAS DE TRABAJO YO EN LAS OFICINAS DE MANERA PACÍFICA Y RESPETUOSA AL C. GOBERNADOR.

Alineación

Plan Estatal de Desarrollo

Eje: 05 TRANSPARENCIA, PARTICIPACIÓN CIUDADANA Y COMBATE A LA CORRUPCIÓN

Objetivo: 01 FOMENTAR UN GOBIERNO ABIERTO A LA CIUDADANÍA, GARANTE DEL COMBATE A LA CORRUPCIÓN Y EFICAZ EN LA GESTIÓN GUBERNAMENTAL.

Temática: 04 GOBIERNO PRESENTE

Objetivo Específico: 01 CONSOLIDAR UN GOBIERNO CERCAÑO A LA GENTE, A TRAVÉS DE UN ESQUEMA POLÍTICO Y ADMINISTRATIVO QUE PROMUEVA LA VINCULACIÓN CON LA CIUDADANÍA Y LA PRESENCIA EN AL INTERIOR Y EXTERIOR DEL ESTADO.

Estrategia: 01 DESARROLLAR POLÍTICAS EFECTIVAS QUE RESPONDAN A LAS NECESIDADES Y DEMANDAS DE LA SOCIEDAD.

Línea de Acción: 1 GENERAR ESQUEMAS DE CO-CREACIÓN QUE FOMENTEN LA PARTICIPACIÓN CIUDADANA AL INTERIOR DEL ESTADO

Línea de Acción: 2 COORDINAR ESTRATEGIAS PARA ASEGURAR LA GOBERNANZA.

Línea de Acción: 3 INCORPORAR A TODOS LOS SECTORES DE LA SOCIEDAD EN EL PROCESO DE TOMA DE DECISIONES.

Línea de Acción: 4 INTEGRAR LOS PRINCIPIOS DE DESARROLLO SOSTENIBLE EN LA GESTIÓN GUBERNAMENTAL.

Línea de Acción: 5 IMPULSAR EL FORTALECIMIENTO INSTITUCIONAL PARA CONTAR CON UN GOBIERNO EFICIENTE, A TRAVÉS DEL DESARROLLO DE CAPACIDADES

Línea de Acción: 6 INCREMENTAR LA PRESENCIA INSTITUCIONAL AL INTERIOR DEL ESTADO.

Línea de Acción: 7 GENERAR VÍNCULOS NACIONALES E INTERNACIONALES QUE ATRAIGAN BENEFICIOS PARA EL DESARROLLO DEL ESTADO.

Línea de Acción: 8 GENERAR Y DIFUNDIR INFORMACIÓN INSTITUCIONAL A TRAVÉS MEDIOS DE COMUNICACIÓN, EN TODAS LAS MODALIDADES, PARA FORTALECER LA COMUNICACIÓN SOCIAL.

Resumen Narrativo

RECEPCIÓN DE PETICIONES CIUDADANAS DIRIGIDAS AL C. GOBERNADOR GESTIONADAS.

Datos de Identificación del Indicador

Indicador: PORCENTAJE DE PETICIONES CIUDADANAS DIRIGIDAS AL C. GOBERNADOR GESTIONADAS.

Definición: DE LAS PETICIONES CIUDADANAS RECIBIDAS, EL INDICADOR MOSTRARÁ EL PORCENTAJE DE LAS QUE SON VINCULADAS PARA SU GESTIÓN POR PARTE DE LAS INSTANCIAS CORRESPONDIENTES.

Tipo	Dimensión	Frecuencia de Medición	Desagregación Geográfica	Tipo de Fórmula
GESTION	EFICACIA	TRIMESTRAL	ESTATAL	PORCENTAJE
Unidad de Medida		Método de Cálculo	Área Responsable	
PORCENTAJE		(V1/V2)*100	1003 COORDINACIÓN DE ATENCIÓN CIUDADANA Y 2000 SECRETARÍA PARTICULAR.	

Características del Indicador

Claridad	Relevancia	Economía	Monitoreable	Adecuado	Aporte Marginal
CUMPLE	CUMPLE	CUMPLE	CUMPLE	CUMPLE	NO_APLICA

Justificación

SE EXPRESA DE MANERA SENCILLA Y COMPRESIBLE PARA UN USUARIO NO ESPECIALIZADO.	EXPRESA ELEMENTOS DE IMPORTANCIA EN LA MEDICIÓN DEL AVANCE Y EL LOGRO DEL COMPONENTE.	NO GENERA COSTO PORQUE LA GESTIÓN SE REALIZA DE MANERA INTERINSTITUCIONAL.	LAS VARIABLES PUEDE SER SUJETAS A UNA VERIFICACIÓN INDEPENDIENTE.	EL DESEMPEÑO SE EVALÚA SOBRE UNA BASE SUFICIENTE.	NO APLICA.
---	---	--	---	---	------------

Serie de Información disponible: REGISTRO DE PETICIONES CIUDADANAS DE LA COORDINACIÓN DE ATENCIÓN CIUDADANA Y LA SECRETARÍA PARTICULAR DE LOS AÑOS 2019, 2020, 2021, 2022, 2023, 2024 Y 2025.

Medios de Verificación

REGISTRO DE PETICIONES CIUDADANAS, UBICADO EN LA BASE DE DATOS DE EXCEL TITULADA "CONCENTRADO GENERAL DE PETICIONES", EMITIDO TRIMESTRALMENTE POR LA COORDINACIÓN DE ATENCIÓN CIUDADANA, DISPONIBLE DE LOS EJERCICIOS 2019, 2020, 2021, 2022, 2023, 2024 Y 2025 Y REGISTRO DE CORRESPONDENCIA DENOMINADO "OFICIALÍA DE PARTES DEL GOBERNADOR", UBICADO EN CARPETA DIGITAL COMPARTIDA, GENERADO TRIMESTRALMENTE POR LA SECRETARÍA PARTICULAR, DISPONIBLE DE LOS EJERCICIOS 2019, 2020, 2021, 2022, 2023, 2024 Y 2025

Fuentes de Información

INFORMACIÓN GENERADA POR LA COORDINACIÓN DE ATENCIÓN CIUDADANA Y SECRETARÍA PARTICULAR.

Determinación de Metas - Indicador

Línea Base			Meta y Periodo de Cumplimiento		Parámetros de Semaforización		
Valor	Año	Periodo	Valor	Periodo	> 95.00Y <= 115.00	>= 90.00Y <= 95.00	< 90.00Y > 115.00
100.00	2019	DICIEMBRE	100.00	DICIEMBRE			

Comportamiento del Indicador hacia la meta: REGULAR

Factibilidad: ALTA

Descripción de la Factibilidad: SE PRETENDE UN CUMPLIMIENTO DEL 100 % EN LA GESTION DE PETICIONES DIRIGIDAS AL EJECUTIVO DEL ESTADO TODA VEZ QUE SE CUENTAN CON LAS ATRIBUCIONES NECESARIAS PARA SU VINCULACIÓN.

Metas de la Administración

Año	2025	2026	2027	2028	2029	2030
Valor	100.00	100.00	100.00	100.00	100.00	100.00
Periodo	DICIEMBRE	DICIEMBRE	DICIEMBRE	DICIEMBRE	DICIEMBRE	DICIEMBRE

Meta Anual

ENERO	FEBRERO	MARZO	ABRIL	MAYO	JUNIO	JULIO	AGOSTO	SEPTIEMBRE	OCTUBRE	NOVIEMBRE	DICIEMBRE	
		100.00			100.00			100.00			100.00	
											Annual:	100.00

Variable (1)

Variable: NÚMERO DE PETICIONES GESTIONADAS.

Definición: TOTAL DE LAS PETICIONES DIRIGIDAS AL TITULAR DEL EJECUTIVO DEL ESTADO GESTIONADAS POR LA COORDINACIÓN DE ATENCIÓN CIUDADANA Y SECRETARÍA PARTICULAR..

Unidad de Medida:

PETICIÓN

Frecuencia de Medición:

TRIMESTRAL

Desagregación Geográfica:

ESTATAL

Disponibilidad de la Información:

31/12/2025

Meta Anual

ENERO	FEBRERO	MARZO	ABRIL	MAYO	JUNIO	JULIO	AGOSTO	SEPTIEMBRE	OCTUBRE	NOVIEMBRE	DICIEMBRE	
		1,000.00			1,000.00			1,000.00			1,000.00	
											ANUAL:	4,000.00

Variable (2)

Variable: TOTAL DE PETICIONES CIUDADANAS RECIBIDAS.

Definición: TOTAL DE PETICIONES CIUDADANAS DIRIGIDAS AL TITULAR DEL EJECUTIVO DEL ESTADO RECIBIDAS POR LA COORDINACIÓN DE ATENCIÓN CIUDADANA Y SECRETARÍA PARTICULAR.

Unidad de Medida:

PETICIÓN

Frecuencia de Medición:

TRIMESTRAL

Desagregación Geográfica:

ESTATAL

Disponibilidad de la Información:

31/12/2025

Meta Anual

ENERO	FEBRERO	MARZO	ABRIL	MAYO	JUNIO	JULIO	AGOSTO	SEPTIEMBRE	OCTUBRE	NOVIEMBRE	DICIEMBRE	
		1,000.00			1,000.00			1,000.00			1,000.00	
											ANUAL:	4,000.00



Datos de Identificación del Programa Presupuestario (PP)

Responsable del PP

Ramo: 02 EJECUTIVO DEL ESTADO

Instancia(s) Ejecutora(s)

002 EJECUTIVO DEL ESTADO

Institución: 002 EJECUTIVO DEL ESTADO

Unidad Responsable: 1000 OFICINA DEL TITULAR DEL EJECUTIVO DEL ESTADO

**Población Objetivo:** LAS Y LOS CIUDADANOS DEL ESTADO DE PUEBLA QUE, DE FORMA INDIVIDUAL O COLECTIVA, FORMULAN PETICIONES POR ESCRITO YO DE MANERA VERBAL, DURANTE LAS GIRAS DE TRABAJO YO EN LAS OFICINAS DE MANERA PACÍFICA Y RESPETUOSA AL C. GOBERNADOR.

Alineación

Plan Estatal de Desarrollo

Eje: 05 TRANSPARENCIA, PARTICIPACIÓN CIUDADANA Y COMBATE A LA CORRUPCIÓN

Objetivo: 01 FOMENTAR UN GOBIERNO ABIERTO A LA CIUDADANÍA, GARANTE DEL COMBATE A LA CORRUPCIÓN Y EFICAZ EN LA GESTIÓN GUBERNAMENTAL.

Temática: 04 GOBIERNO PRESENTE

Objetivo Específico: 01 CONSOLIDAR UN GOBIERNO CERCAÑO A LA GENTE, A TRAVÉS DE UN ESQUEMA POLÍTICO Y ADMINISTRATIVO QUE PROMUEVA LA VINCULACIÓN CON LA CIUDADANÍA Y LA PRESENCIA EN AL INTERIOR Y EXTERIOR DEL ESTADO.

Estrategia: 01 DESARROLLAR POLÍTICAS EFECTIVAS QUE RESPONDAN A LAS NECESIDADES Y DEMANDAS DE LA SOCIEDAD.

Línea de Acción: 1 GENERAR ESQUEMAS DE CO-CREACIÓN QUE FOMENTEN LA PARTICIPACIÓN CIUDADANA AL INTERIOR DEL ESTADO

Línea de Acción: 2 COORDINAR ESTRATEGIAS PARA ASEGURAR LA GOBERNANZA.

Línea de Acción: 3 INCORPORAR A TODOS LOS SECTORES DE LA SOCIEDAD EN EL PROCESO DE TOMA DE DECISIONES.

Línea de Acción: 4 INTEGRAR LOS PRINCIPIOS DE DESARROLLO SOSTENIBLE EN LA GESTIÓN GUBERNAMENTAL.

Línea de Acción: 5 IMPULSAR EL FORTALECIMIENTO INSTITUCIONAL PARA CONTAR CON UN GOBIERNO EFICIENTE, A TRAVÉS DEL DESARROLLO DE CAPACIDADES

Línea de Acción: 6 INCREMENTAR LA PRESENCIA INSTITUCIONAL AL INTERIOR DEL ESTADO.

Línea de Acción: 7 GENERAR VÍNCULOS NACIONALES E INTERNACIONALES QUE ATRAIGAN BENEFICIOS PARA EL DESARROLLO DEL ESTADO.

Línea de Acción: 8 GENERAR Y DIFUNDIR INFORMACIÓN INSTITUCIONAL A TRAVÉS MEDIOS DE COMUNICACIÓN, EN TODAS LAS MODALIDADES, PARA FORTALECER LA COMUNICACIÓN SOCIAL.

Resumen Narrativo

EVENTOS DE TRABAJO DEL C. GOBERNADOR REALIZADOS.

Datos de Identificación del Indicador

Indicador: PORCENTAJE DE EVENTOS DE TRABAJO DEL C. GOBERNADOR DEL ESTADO REALIZADOS.

Definición: DERIVADO DE LAS ACTIVIDADES PREVISTAS POR LA OFICINA DEL C. GOBERNADOR, EL INDICADOR MEDIRÁ EL PORCENTAJE DE EVENTOS REALIZADOS EN LOS QUE LA CIUDADANÍA PUEDEN PRESENTAR PETICIONES CIUDADANAS.

Tipo	Dimensión	Frecuencia de Medición	Desagregación Geográfica	Tipo de Fórmula
GESTION	EFICACIA	TRIMESTRAL	ESTATAL	PORCENTAJE
Unidad de Medida		Método de Cálculo	Área Responsable	
PORCENTAJE		(V1/V2)*100	2002 COORDINACIÓN DE EVENTOS OFICIALES Y GIRAS DE TRABAJO.	

Características del Indicador

Claridad	Relevancia	Economía	Monitoreable	Adecuado	Aporte Marginal
CUMPLE	CUMPLE	CUMPLE	CUMPLE	CUMPLE	NO_APLICA

Justificación

SE EXPRESA DE MANERA SENCILLA Y ES COMPRENSIBLE PARA UN USUARIO NO ESPECIALIZADO.	EXPRESA ELEMENTOS DE IMPORTANCIA EN LA MEDICIÓN DEL AVANCE Y LOGRO DEL COMPONENTE.	NO GENERA COSTO YA QUE LOS INSUMOS SE ENCUENTRAN DENTRO DE LA ORGANIZACIÓN.	SE PUEDE OBSERVAR EL CUMPLIMIENTO DURANTE TODO EL PERIODO DEL PROGRAMA.	EL INDICADOR SE EVALUA CON UNA BASE SUFICIENTE.	NO APLICA.
---	--	---	---	---	------------

Serie de Información disponible: REPORTE FINAL GIRAS DE TRABAJO Y EVENTOS DE LOS AÑOS 2023, 2024 Y 2025.

Medios de Verificación

FICHA FINAL DE LA COORDINACIÓN DE EVENTOS, UBICADA EN CARPETA DIGITAL "RÉCORD DE EVENTOS", EMITIDA TRIMESTRALMENTE POR LA COORDINACIÓN DE EVENTOS OFICIALES Y GIRAS DE TRABAJO, DISPONIBLE DE LOS EJERCICIOS 2023, 2024 Y 2025

Fuentes de Información

INFORMACIÓN GENERADA POR LA COORDINACIÓN DE EVENTOS OFICIALES Y GIRAS DE TRABAJO.

Determinación de Metas - Indicador

Línea Base			Meta y Periodo de Cumplimiento		Parámetros de Semaforización		
Valor	Año	Periodo	Valor	Periodo	> 85.85Y <= 103.92	>= 81.33Y <= 85.85	< 81.33Y > 103.92
100.00	2023	DICIEMBRE	90.37	DICIEMBRE			

Comportamiento del Indicador hacia la meta: ASCENDENTE

Factibilidad: MEDIA

Descripción de la Factibilidad: MEDIA, TODA VEZ QUE ALGUNOS EVENTOS PROGRAMADOS PUEDEN SER SUSCEPTIBLES A CANCELARSE DEBIDO A LA AGENDA DEL C. GOBERNADOR.

Metas de la Administración

Año	2025	2026	2027	2028	2029	2030
Valor	90.37	91.00	92.00	93.00	94.00	95.00
Periodo	DICIEMBRE	DICIEMBRE	DICIEMBRE	DICIEMBRE	DICIEMBRE	DICIEMBRE

Meta Anual

ENERO	FEBRERO	MARZO	ABRIL	MAYO	JUNIO	JULIO	AGOSTO	SEPTIEMBRE	OCTUBRE	NOVIEMBRE	DICIEMBRE
		90.37			90.37			90.37			90.37
Anual:											90.37

Variable (1)

Variable: NÚMERO EVENTOS REALIZADOS.

Definición: SE CONTABILIZAN LOS EVENTOS A LOS QUE ASISTIÓ EL C. GOBERNADOR.

Unidad de Medida:  
PORCENTAJE

Frecuencia de Medición:  
TRIMESTRAL

Desagregación Geográfica:  
ESTATAL

Disponibilidad de la Información:  
31/12/2025

Meta Anual

ENERO	FEBRERO	MARZO	ABRIL	MAYO	JUNIO	JULIO	AGOSTO	SEPTIEMBRE	OCTUBRE	NOVIEMBRE	DICIEMBRE
		122.00			122.00			122.00			122.00
ANUAL:											488.00

Variable (2)

Variable: TOTAL DE EVENTOS PROGRAMADOS.

Definición: SE CONTABILIZAN LA TOTALIDAD DE EVENTOS PROGRAMADOS A LOS QUE ASISTIRÁ EL C. GOBERNADOR

Unidad de Medida:  
PORCENTAJE

Frecuencia de Medición:  
TRIMESTRAL

Desagregación Geográfica:  
ESTATAL

Disponibilidad de la Información:  
31/12/2025

Meta Anual

ENERO	FEBRERO	MARZO	ABRIL	MAYO	JUNIO	JULIO	AGOSTO	SEPTIEMBRE	OCTUBRE	NOVIEMBRE	DICIEMBRE
		135.00			135.00			135.00			135.00
ANUAL:											540.00

Datos de Identificación del Programa Presupuestario (PP)

Responsable del PP

Ramo: 02 EJECUTIVO DEL ESTADO

Instancia(s) Ejecutora(s)

002 EJECUTIVO DEL ESTADO

Institución: 002 EJECUTIVO DEL ESTADO

Unidad Responsable: 1000 OFICINA DEL TITULAR DEL EJECUTIVO DEL ESTADO

**Población Objetivo:** LAS Y LOS CIUDADANOS DEL ESTADO DE PUEBLA QUE, DE FORMA INDIVIDUAL O COLECTIVA, FORMULAN PETICIONES POR ESCRITO YO DE MANERA VERBAL, DURANTE LAS GIRAS DE TRABAJO YO EN LAS OFICINAS DE MANERA PACÍFICA Y RESPETUOSA AL C. GOBERNADOR.

Alineación

Plan Estatal de Desarrollo

Eje: 05 TRANSPARENCIA, PARTICIPACIÓN CIUDADANA Y COMBATE A LA CORRUPCIÓN

Objetivo: 01 FOMENTAR UN GOBIERNO ABIERTO A LA CIUDADANÍA, GARANTE DEL COMBATE A LA CORRUPCIÓN Y EFICAZ EN LA GESTIÓN GUBERNAMENTAL.

Temática: 04 GOBIERNO PRESENTE

Objetivo Específico: 01 CONSOLIDAR UN GOBIERNO CERCAÑO A LA GENTE, A TRAVÉS DE UN ESQUEMA POLÍTICO Y ADMINISTRATIVO QUE PROMUEVA LA VINCULACIÓN CON LA CIUDADANÍA Y LA PRESENCIA EN AL INTERIOR Y EXTERIOR DEL ESTADO.

Estrategia: 01 DESARROLLAR POLÍTICAS EFECTIVAS QUE RESPONDAN A LAS NECESIDADES Y DEMANDAS DE LA SOCIEDAD.

Línea de Acción: 1 GENERAR ESQUEMAS DE CO-CREACIÓN QUE FOMENTEN LA PARTICIPACIÓN CIUDADANA AL INTERIOR DEL ESTADO

Línea de Acción: 2 COORDINAR ESTRATEGIAS PARA ASEGURAR LA GOBERNANZA.

Línea de Acción: 3 INCORPORAR A TODOS LOS SECTORES DE LA SOCIEDAD EN EL PROCESO DE TOMA DE DECISIONES.

Línea de Acción: 4 INTEGRAR LOS PRINCIPIOS DE DESARROLLO SOSTENIBLE EN LA GESTIÓN GUBERNAMENTAL.

Línea de Acción: 5 IMPULSAR EL FORTALECIMIENTO INSTITUCIONAL PARA CONTAR CON UN GOBIERNO EFICIENTE, A TRAVÉS DEL DESARROLLO DE CAPACIDADES

Línea de Acción: 6 INCREMENTAR LA PRESENCIA INSTITUCIONAL AL INTERIOR DEL ESTADO.

Línea de Acción: 7 GENERAR VÍNCULOS NACIONALES E INTERNACIONALES QUE ATRAIGAN BENEFICIOS PARA EL DESARROLLO DEL ESTADO.

Línea de Acción: 8 GENERAR Y DIFUNDIR INFORMACIÓN INSTITUCIONAL A TRAVÉS MEDIOS DE COMUNICACIÓN, EN TODAS LAS MODALIDADES, PARA FORTALECER LA COMUNICACIÓN SOCIAL.

Resumen Narrativo

PLANEACIÓN ESTRATÉGICA DE LA AGENDA 2030 EN LA ADMINISTRACIÓN PÚBLICA ESTATAL EFECTUADA.

Datos de Identificación del Indicador

Indicador: PORCENTAJE DE PROGRAMAS DE LA ADMINISTRACIÓN PÚBLICA CENTRALIZADA, QUE ESTÁN ENFOCADOS A LOS OBJETIVOS DE DESARROLLO SOSTENIBLE.

Definición: EL INDICADOR MOSTRARÁ EL PORCENTAJE DE PROGRAMAS ENFOCADOS A LOS OBJETIVOS DE DESARROLLO SOSTENIBLE DE LA ADMINISTRACIÓN PÚBLICA CENTRALIZADA.

Tipo	Dimensión	Frecuencia de Medición	Desagregación Geográfica	Tipo de Fórmula
GESTION	EFICIENCIA	SEMESTRAL	ESTATAL	PORCENTAJE
Unidad de Medida		Método de Cálculo	Área Responsable	
PORCENTAJE		$(V1/V2)*100$	1000 OFICINA DEL GOBERNADOR	

Características del Indicador

Claridad	Relevancia	Economía	Monitoreable	Adecuado	Aporte Marginal
CUMPLE	CUMPLE	CUMPLE	CUMPLE	CUMPLE	NO_APLICA

Justificación

EL INDICADO SE EXPRESA DE MANERA CLARA Y SENCILLA, POR LO QUE PUEDE SER FÁCILMENTE COMPRENDIDO POR LOS USUARIOS	EL INDICADOR EXPRESA ELEMENTOS NOTORIAMENTE RELEVANTES PARA LA MEDICIÓN DEL AVANCE, LOGRO.	LA INFORMACIÓN NECESARIA PARA LA CONSTRUCCIÓN DEL INDICADOR NO CONLLEVA CONTRAPRESTACIÓN ALGUNA.	SE ESTIMA QUE LOS ELEMENTOS DE MEDICIÓN PERMITEN ASEVERAR UNA IDENTIDAD EN LA MEDIACIÓN ACTUAL Y FUTURA.	SE ESTIMA QUE EL INDICADOR APORTA UNA BASE SUFICIENTE PARA EVALUAR EL DESEMPEÑO.	EL RUBRO EN CUESTIÓN NO RESULTA APLICABLE.
---	--	--	--	--	--

Serie de Información disponible: REGISTRO DE LOS AÑOS 2024 Y 2025.

Medios de Verificación

CONCENTRADO DE PROGRAMAS REALIZADOS POR LAS SECRETARÍAS DE LA ADMINISTRACIÓN PÚBLICA CENTRALIZADA, QUE SE ENCUENTRAN ENFOCADOS A LOS OBJETIVOS DE DESARROLLO SOSTENIBLE, UBICADO EN LA CARPETA DIGITAL DENOMINADA "AGENDA", CONCENTRADOS POR LA OFICINA DEL GOBERNADOR, DISPONIBLE DE LOS EJERCICIOS 2024 Y 2025

Fuentes de Información

INFORMACIÓN GENERADA POR LA OFICINA DEL GOBERNADOR.

Determinación de Metas - Indicador

Línea Base			Meta y Periodo de Cumplimiento		Parámetros de Semaforización		
Valor	Año	Periodo	Valor	Periodo	<=95.00Y <=115.00	>=90.00Y <=95.00	<90.00Y >115.00
100.00	2024	DICIEMBRE	100.00	DICIEMBRE			

Comportamiento del Indicador hacia la meta:REGULAR

Factibilidad: MEDIA

Descripción de la Factibilidad: TODA VEZ QUE EL CUMPLIMIENTO DE LA META DEPENDE DE LA ELABORACIÓN DE PROGRAMAS QUE CONTRIBUYAN A LOS OBJETIVOS DE DESARROLLO SOSTENIBLE POR PARTE DE LAS SECRETARÍAS.

Metas de la Administración

Año	2025	2026	2027	2028	2029	2030
Valor	100.00	100.00	100.00	100.00	100.00	100.00
Periodo	DICIEMBRE	DICIEMBRE	DICIEMBRE	DICIEMBRE	DICIEMBRE	DICIEMBRE

Meta Anual

ENERO	FEBRERO	MARZO	ABRIL	MAYO	JUNIO	JULIO	AGOSTO	SEPTIEMBRE	OCTUBRE	NOVIEMBRE	DICIEMBRE
					100.00						
											100.00
											100.00
											Annual:

Variable (1)

Variable: NÚMERO DE PROGRAMAS DE LA ADMINISTRACIÓN PÚBLICA CENTRALIZADA, QUE ESTÁN ENFOCADOS A LOS OBJETIVOS DE DESARROLLO SOSTENIBLE.

Definición: LA VARIABLE REPRESENTA EL TOTAL DE PROGRAMAS DE LA ADMINISTRACIÓN PÚBLICA CENTRALIZADA, QUE ESTÁN ENFOCADOS A LOS OBJETIVOS DE DESARROLLO SOSTENIBLE.

Unidad de Medida:

Frecuencia de Medición:

Desagregación Geográfica:

Disponibilidad de la Información:

PROGRAMA

SEMESTRAL

ESTATAL

31/12/2025

Meta Anual

ENERO	FEBRERO	MARZO	ABRIL	MAYO	JUNIO	JULIO	AGOSTO	SEPTIEMBRE	OCTUBRE	NOVIEMBRE	DICIEMBRE
					30.00						
											30.00
											60.00
											ANUAL:

Variable (2)

Variable: TOTAL DE PROGRAMAS DE LA ADMINISTRACIÓN PÚBLICA CENTRALIZADA DEL GOBIERNO DEL ESTADO DE PUEBLA.

Definición: MUESTRA EL TOTAL DE PROGRAMAS DE LA ADMINISTRACIÓN PÚBLICA CENTRALIZADA DEL GOBIERNO DEL ESTADO DE PUEBLA.

Unidad de Medida:

Frecuencia de Medición:

Desagregación Geográfica:

Disponibilidad de la Información:

PROGRAMA

SEMESTRAL

ESTATAL

31/12/2025

Meta Anual

ENERO	FEBRERO	MARZO	ABRIL	MAYO	JUNIO	JULIO	AGOSTO	SEPTIEMBRE	OCTUBRE	NOVIEMBRE	DICIEMBRE
					30.00						
											30.00
											60.00
											ANUAL:

**Datos de Identificación del Programa Presupuestario (PP)**

**Responsable del PP**

**Ramo:** 03 PODER JUDICIAL

**Instancia(s) Ejecutora(s)**

003 PODER JUDICIAL

**Institución:** 003 PODER JUDICIAL

**Unidad Responsable:** 3000 ORGANISMOS AUXILIARES

**Población Objetivo:** POBLACIÓN EN EL ESTADO DE PUEBLA CON 14 AÑOS DE EDAD Y MÁS, AFECTADA EN SUS DERECHOS Y QUE SOLICITA LOS SERVICIOS DE LA DEFENSORÍA PÚBLICA DENTRO DE LOS PROCEDIMIENTOS LEGALES DEL FUERO COMÚN

**Alineación**

**Plan Estatal de Desarrollo**

**Eje:** 01 JUSTICIA SOCIAL Y FORTALECIMIENTO DEL ESTADO DE DERECHO

**Objetivo:** 01 MEJORAR LAS CONDICIONES DE SEGURIDAD Y GOBERNABILIDAD EN EL ESTADO.

**Temática:** 01 SEGURIDAD PÚBLICA

**Objetivo Específico:** 01 ESTABLECER LAS CONDICIONES QUE GARANTICEN LA APLICACIÓN DE LA LEY PARA PREVENIR EL DELITO Y MANTENER EL ORDEN PÚBLICO, DISMINUYENDO LOS NIVELES DE VIOLENCIA Y DELINCUENCIA EN EL ESTADO.

**Estrategia:** 01 CONSOLIDAR LOS MECANISMOS DE PREVENCIÓN Y ATENCIÓN TANTO DE LA VIOLENCIA COMO DE LA DELINCUENCIA, PARA GENERAR CONDICIONES DE ESTABILIDAD SOCIAL EN EL ESTADO.

**Línea de Acción:** 1 ESTABLECER MECANISMOS QUE AUMENTEN LA CONFIANZA EN LAS INSTITUCIONES Y CONTRIBUYAN AL FORTALECIMIENTO DE LA CULTURA DE LA DENUNCIA.

**Línea de Acción:** 10 PROMOVER ESQUEMAS DE ATENCIÓN POLICIAL CON PERSPECTIVA DE GÉNERO.

**Línea de Acción:** 4 INCREMENTAR LA PRESENCIA INSTITUCIONAL EN MATERIA SEGURIDAD PÚBLICA.

**Resumen Narrativo**

CONTRIBUIR A LA CERTEZA JURÍDICA DE LOS HABITANTES DEL ESTADO DE PUEBLA CON 14 AÑOS DE EDAD Y MÁS MEDIANTE EL OTORGAMIENTO DE ASISTENCIA JURÍDICA, BAJO LOS PRINCIPIOS RECTORES DE GRATUIDAD, PROBIDAD, INDEPENDENCIA TÉCNICA, IGUALDAD, EQUITAD, PROFESIONALISMO Y CONFIDENCIALIDAD.

**Datos de Identificación del Indicador**

**Indicador:** VARIACIÓN PORCENTUAL DE SENTENCIAS OBTENIDAS EN LAS MATERIAS PENAL, CIVIL, FAMILIAR, MERCANTIL, ADMINISTRATIVA Y LABORAL.

**Definición:** ESTE INDICADOR PERMITE MEDIR EL TOTAL DE SENTENCIAS EN LAS MATERIAS PENAL, CIVIL, FAMILIAR, MERCANTIL, ADMINISTRATIVA Y LABORAL OBTENIDAS DURANTE EL EJERCICIO 2025

Tipo	Dimensión	Frecuencia de Medición	Desagregación Geográfica	Tipo de Fórmula
ESTRATEGICO	EFICACIA	ANUAL	ESTATAL	VARIACIÓN PORCENTUAL
<b>Unidad de Medida</b>		<b>Método de Cálculo</b>	<b>Área Responsable</b>	
PORCENTAJE		$((V2-V1)/V1)*100$	INSTITUTO DE LA DEFENSORÍA PÚBLICA	

**Características del Indicador**

Claridad	Relevancia	Economía	Monitoreable	Adecuado	Aporte Marginal
CUMPLE	CUMPLE	CUMPLE	CUMPLE	CUMPLE	NO_APLICA

**Justificación**

SE CONSIDERA QUE LAS VARIABLES Y EL NOMBRE DEL INDICADOR REFLEJAN CLARAMENTE LA MEDICION DE SENTENCIAS OBTENIDAS RESPECTO AL EJERCICIO FISCAL ANTERIOR	SE CONSIDERA RELEVANTE LA MEDICION DEL INDICADOR YA QUE ES UNA LABOR SUSTANTIVA BASADA EN LOS JUICIOS PATROCINADOS CUYA SENTENCIA APLICA PARA LOS USUARIOS QUE ATIENDE LA DEFENSORÍA PÚBLICA	DADO QUE NO GENERA UN PRESUPUESTO MAYOR AL YA SOLICITADO.	SE ENCUENTRA SUJETO A VERIFICACIONES EXTERNAS QUE TIENE COMO BASE LAS SENTENCIAS QUE EMITE LOS ORGANOS JURISDICCIONALES EN DONDE LA DEFENSORÍA PÚBLICA PATROCINO EL JUICIO RESPECTIVO	PERMITE EVALUAR EL DESEMPEÑO DE LOS SERVIDORES PUBLICOS QUE FORMAN PARTE DEL JUICIO PATROCINADO POR LA DEFENSORÍA PÚBLICA	NO APLICA DEBIDO A QUE NO DEPENDE DE OTRO INDICADOR PARA SU DESARROLLO.
--	--	---	---	---	---

**Serie de Información disponible:** 2025

**Medios de Verificación**  
 REPORTE DE SENTENCIAS OBTENIDAS, CON FRECUENCIA ANUAL Y ELABORADO POR LA DIRECCIÓN DEL INSTITUTO DE LA DEFENSORÍA PÚBLICA, PUBLICADO EN  
<https://consultapublicamx.plataformadetransparencia.org.mx/vut-web/faces/view/consultaPublica.xhtml#inicio> RUTA: ESTADO: PUEBLA/ INSTITUCIÓN: PODER JUDICIAL DEL ESTADO / EJERCICIO: 2025 / SELECCIONAR ART 77 FRACC V. FRECUENCIA DE MEDICIÓN: ANUAL, SERIE DE INFORMACIÓN DISPONIBLE: 2025.

**Fuentes de Información**  
 INSTITUTO DE LA DEFENSORÍA PÚBLICA

**Determinación de Metas - Indicador**

Línea Base			Meta y Periodo de Cumplimiento		Parámetros de Semafización		
Valor	Año	Periodo	Valor	Periodo	>=4.75Y<=5.75	>=4.50Y<=4.75	<4.50Y > 5.75
5.00	2024	DICIEMBRE	5.00	DICIEMBRE			

**Comportamiento del Indicador hacia la meta:** ASCENDENTE

**Factibilidad:** ALTA

**Descripción de la Factibilidad:** SE CUENTA CON LOS RECURSOS HUMANOS, MATERIALES Y FINANCIEROS PARA ALCANZAR LA META PROPUESTA.

**Metas de la Administración**

Año	2025	2026	2027	2028	2029	2030
Valor	5.00	0.00	0.00	0.00	0.00	0.00
Periodo	DICIEMBRE	DICIEMBRE	DICIEMBRE	DICIEMBRE	DICIEMBRE	DICIEMBRE

**Meta Anual**

ENERO	FEBRERO	MARZO	ABRIL	MAYO	JUNIO	JULIO	AGOSTO	SEPTIEMBRE	OCTUBRE	NOVIEMBRE	DICIEMBRE	
											5.00	
											Anual:	5.00

**Variable (1)**

**Variable:** NUMERO DE SENTENCIAS EN LAS MATERIAS PENAL, CIVIL, FAMILIAR, MERCANTIL, ADMINISTRATIVA Y LABORAL DURANTE EL AÑO 2024 OBTENIDAS

**Definición:** REPRESENTA EL TOTAL DE SENTENCIAS EN LAS MATERIAS PENAL, CIVIL, FAMILIAR, MERCANTIL, ADMINISTRATIVA Y LABORAL OBTENIDAS DURANTE EL AÑO 2024

**Unidad de Medida:**

SENTENCIA

**Frecuencia de Medición:**

ANUAL

**Desagregación Geográfica:**

ESTATAL

**Disponibilidad de la Información:**

31/12/2025

**Meta Anual**

ENERO	FEBRERO	MARZO	ABRIL	MAYO	JUNIO	JULIO	AGOSTO	SEPTIEMBRE	OCTUBRE	NOVIEMBRE	DICIEMBRE	
											5,380.00	
											Anual:	5,380.00

**Variable (2)**

**Variable:** NUMERO DE SENTENCIAS EN LAS MATERIAS PENAL, CIVIL, FAMILIAR, MERCANTIL, ADMINISTRATIVA Y LABORAL DURANTE EL AÑO 2025 PROGRAMADAS

**Definición:** REPRESENTA LAS SENTENCIAS EN LAS MATERIAS PENAL, CIVIL, FAMILIAR, MERCANTIL, ADMINISTRATIVA Y LABORAL PROGRAMADAS A OBTENER DURANTE EL AÑO 2025 DERIVADO DE LOS ASUNTOS TRAMITADOS POR MEDIO DE LA DEFENSORÍA PÚBLICA

**Unidad de Medida:**

SENTENCIA

**Frecuencia de Medición:**

ANUAL

**Desagregación Geográfica:**

ESTATAL

**Disponibilidad de la Información:**

31/12/2025

**Meta Anual**

ENERO	FEBRERO	MARZO	ABRIL	MAYO	JUNIO	JULIO	AGOSTO	SEPTIEMBRE	OCTUBRE	NOVIEMBRE	DICIEMBRE	
											5,649.00	
											Anual:	5,649.00

**Datos de Identificación del Programa Presupuestario (PP)**

**Responsable del PP**

**Ramo:** 03 PODER JUDICIAL

**Instancia(s) Ejecutora(s)**

003 PODER JUDICIAL

**Institución:** 003 PODER JUDICIAL

**Unidad Responsable:** 3000 ORGANISMOS AUXILIARES

**Población Objetivo:** POBLACIÓN EN EL ESTADO DE PUEBLA CON 14 AÑOS DE EDAD Y MÁS, AFECTADA EN SUS DERECHOS Y QUE SOLICITA LOS SERVICIOS DE LA DEFENSORÍA PÚBLICA DENTRO DE LOS PROCEDIMIENTOS LEGALES DEL FUERO COMÚN

**Alineación**

**Plan Estatal de Desarrollo**

**Eje:** 01 JUSTICIA SOCIAL Y FORTALECIMIENTO DEL ESTADO DE DERECHO

**Objetivo:** 01 MEJORAR LAS CONDICIONES DE SEGURIDAD Y GOBERNABILIDAD EN EL ESTADO.

**Temática:** 01 SEGURIDAD PÚBLICA

**Objetivo Específico:** 01 ESTABLECER LAS CONDICIONES QUE GARANTICEN LA APLICACIÓN DE LA LEY PARA PREVENIR EL DELITO Y MANTENER EL ORDEN PÚBLICO, DISMINUYENDO LOS NIVELES DE VIOLENCIA Y DELINCUENCIA EN EL ESTADO.

**Estrategia:** 01 CONSOLIDAR LOS MECANISMOS DE PREVENCIÓN Y ATENCIÓN TANTO DE LA VIOLENCIA COMO DE LA DELINCUENCIA, PARA GENERAR CONDICIONES DE ESTABILIDAD SOCIAL EN EL ESTADO.

**Línea de Acción:** 1 ESTABLECER MECANISMOS QUE AUMENTEN LA CONFIANZA EN LAS INSTITUCIONES Y CONTRIBUYAN AL FORTALECIMIENTO DE LA CULTURA DE LA DENUNCIA.

**Línea de Acción:** 10 PROMOVER ESQUEMAS DE ATENCIÓN POLICIAL CON PERSPECTIVA DE GÉNERO.

**Línea de Acción:** 4 INCREMENTAR LA PRESENCIA INSTITUCIONAL EN MATERIA SEGURIDAD PÚBLICA.

**Resumen Narrativo**

LOS HABITANTES DEL ESTADO QUE CARECEN DE RECURSOS ECONÓMICOS PARA PAGAR LOS HONORARIOS DE UN ABOGADO O ABOGADA PARTICULAR, TENGAN ALGUNA DISCAPACIDAD O SEAN PERSONAS ADULTAS MAYORES, SE LES GARANTIZA EL ACCESO A LA ASISTENCIA JURÍDICA EN ASUNTOS DEL FUERO COMÚN.

**Datos de Identificación del Indicador**

**Indicador:** VARIACIÓN PORCENTUAL DE USUARIOS ATENDIDOS EN ASESORÍAS JURÍDICAS EN LAS MATERIAS PENAL, CIVIL, FAMILIAR, MERCANTIL, ADMINISTRATIVA Y LABORAL.

**Definición:** MUESTRA LOS USUARIOS ATENDIDOS DURANTE EL AÑO 2025 QUE RECIBIERON ASESORÍAS JURÍDICAS EN LAS MATERIAS PENAL, CIVIL, FAMILIAR, MERCANTIL, ADMINISTRATIVA Y LABORAL

Tipo	Dimensión	Frecuencia de Medición	Desagregación Geográfica	Tipo de Fórmula
ESTRATEGICO	EFICACIA	ANUAL	ESTATAL	VARIACIÓN PORCENTUAL
<b>Unidad de Medida</b>		<b>Método de Cálculo</b>	<b>Área Responsable</b>	
PORCENTAJE		$((V2-V1)/V1)*100$	INSTITUTO DE LA DEFENSORÍA PÚBLICA	

**Características del Indicador**

Claridad	Relevancia	Economía	Monitoreable	Adecuado	Aporte Marginal
CUMPLE	CUMPLE	CUMPLE	CUMPLE	CUMPLE	NO_APLICA

**Justificación**

SE CONSIDERA QUE LAS VARIABLES EXPRESAN CLARAMENTE QUE EL INDICADOR BUSCA MEDIR EL NÚMERO TOTAL DE USUARIOS ATENDIDOS RESPECTO EL EJERCICIO FISCAL ANTERIOR	SE CONSIDERA RELEVANTE QUE EL INDICADOR SE CREA A PARTIR DE LAS FUNCIONES SUSTANTIVAS OTORGADAS A LA DEFENSORÍA PÚBLICA	LA MEDICIÓN DEL INDICADOR NO GENERA UN PRESUPUESTO MAYOR AL YA SOLICITADO	SE ENCUENTRA SUJETO A VERIFICACIONES EXTERNAS CON BASE EN LAS ASESORÍAS BRINDADAS QUE PUDIERAN TERMINAR CON UN PATROCINIO DE JUICIO POR PARTE DE LA DEFENSORÍA PÚBLICA	PERMITE EVALUAR EL DESEMPEÑO DE LOS SERVIDORES PÚBLICOS.	NO APLICA DEBIDO A QUE NO DEPENDE DE OTRO INDICADOR PARA SU DESARROLLO.
---	---	---	--	--	---

**Serie de Información disponible:** 2025

**Medios de Verificación**

REPORTE DE USUARIOS ATENDIDOS, CON FRECUENCIA ANUAL Y ELABORADO POR LA DIRECCIÓN DEL INSTITUTO DE LA DEFENSORÍA PÚBLICA, PUBLICADO EN

<https://consultapublicamx.plataformadetransparencia.org.mx/vut-web/faces/view/consultaPublica.xhtml#inicio> RUTA: ESTADO: PUEBLA/ INSTITUCIÓN: PODER JUDICIAL DEL ESTADO / EJERCICIO: 2025 / SELECCIONAR ART 77 FRACC V. FRECUENCIA DE MEDICIÓN: SEMESTRAL, SERIE DE INFORMACIÓN DISPONIBLE: 2025.

**Fuentes de Información**

INSTITUTO DE LA DEFENSORÍA PÚBLICA

**Determinación de Metas - Indicador**

Línea Base			Meta y Periodo de Cumplimiento		Parámetros de Semafización		
Valor	Año	Periodo	Valor	Periodo	>4.75Y<=5.75	>=4.50Y<=4.75	<4.50Y > 5.75
5.00	2024	DICIEMBRE	5.00	DICIEMBRE			

**Comportamiento del Indicador hacia la meta:** NOMINAL

**Factibilidad:** ALTA

**Descripción de la Factibilidad:** SE CUENTA CON LOS RECURSOS HUMANOS, MATERIALES Y FINANCIEROS PARA ALCANZAR LA META PROPUESTA.

**Metas de la Administración**

Año	2025	2026	2027	2028	2029	2030
Valor	5.00	0.00	0.00	0.00	0.00	0.00
Periodo	DICIEMBRE	DICIEMBRE	DICIEMBRE	DICIEMBRE	DICIEMBRE	DICIEMBRE

**Meta Anual**

ENERO	FEBRERO	MARZO	ABRIL	MAYO	JUNIO	JULIO	AGOSTO	SEPTIEMBRE	OCTUBRE	NOVIEMBRE	DICIEMBRE	
											5.00	
											Anual:	5.00

**Variable (1)**

**Variable:** NUMERO DE USUARIOS CON ASESORÍAS JURÍDICAS EN LAS MATERIAS PENAL, CIVIL, FAMILIAR, MERCANTIL, ADMINISTRATIVA Y LABORAL DURANTE EL AÑO 2024 ATENDIDOS

**Definición:** MIDE LOS USUARIOS ATENDIDOS DURANTE EL AÑO 2024 QUE RECIBIERON ASESORÍAS JURÍDICAS EN LAS MATERIAS PENAL, CIVIL, FAMILIAR, MERCANTIL, ADMINISTRATIVA Y LABORAL

**Unidad de Medida:**  
USUARIOS

**Frecuencia de Medición:**  
ANUAL

**Desagregación Geográfica:**  
ESTATAL

**Disponibilidad de la Información:**  
31/12/2025

**Meta Anual**

ENERO	FEBRERO	MARZO	ABRIL	MAYO	JUNIO	JULIO	AGOSTO	SEPTIEMBRE	OCTUBRE	NOVIEMBRE	DICIEMBRE	
											41,447.00	
											ANUAL:	41,447.00

**Variable (2)**

**Variable:** NUMERO DE USUARIOS CON ASESORÍAS JURÍDICAS EN LAS MATERIAS PENAL, CIVIL, FAMILIAR, MERCANTIL, ADMINISTRATIVA Y LABORAL DURANTE EL AÑO 2025 PROGRAMADOS

**Definición:** MIDE LOS USUARIOS PROGRAMADOS A ATENDER DURANTE EL AÑO 2025 QUE RECIBIRÁN ASESORÍAS JURÍDICAS EN LAS MATERIAS PENAL, CIVIL, FAMILIAR, MERCANTIL, ADMINISTRATIVA Y LABORAL

**Unidad de Medida:**  
USUARIOS

**Frecuencia de Medición:**  
ANUAL

**Desagregación Geográfica:**  
ESTATAL

**Disponibilidad de la Información:**  
31/12/2025

**Meta Anual**

ENERO	FEBRERO	MARZO	ABRIL	MAYO	JUNIO	JULIO	AGOSTO	SEPTIEMBRE	OCTUBRE	NOVIEMBRE	DICIEMBRE	
											43,520.00	
											ANUAL:	43,520.00



**Datos de Identificación del Programa Presupuestario (PP)**

**Responsable del PP**

**Ramo:** 03 PODER JUDICIAL

**Instancia(s) Ejecutora(s)**

003 PODER JUDICIAL

**Institución:** 003 PODER JUDICIAL

**Unidad Responsable:** 3000 ORGANISMOS AUXILIARES

**Población Objetivo:** POBLACIÓN EN EL ESTADO DE PUEBLA CON 14 AÑOS DE EDAD Y MÁS, AFECTADA EN SUS DERECHOS Y QUE SOLICITA LOS SERVICIOS DE LA DEFENSORÍA PÚBLICA DENTRO DE LOS PROCEDIMIENTOS LEGALES DEL FUERO COMÚN

**Alineación**

**Plan Estatal de Desarrollo**

**Eje:** 01 JUSTICIA SOCIAL Y FORTALECIMIENTO DEL ESTADO DE DERECHO

**Objetivo:** 01 MEJORAR LAS CONDICIONES DE SEGURIDAD Y GOBERNABILIDAD EN EL ESTADO.

**Temática:** 01 SEGURIDAD PÚBLICA

**Objetivo Específico:** 01 ESTABLECER LAS CONDICIONES QUE GARANTICEN LA APLICACIÓN DE LA LEY PARA PREVENIR EL DELITO Y MANTENER EL ORDEN PÚBLICO, DISMINUYENDO LOS NIVELES DE VIOLENCIA Y DELINCUENCIA EN EL ESTADO.

**Estrategia:** 01 CONSOLIDAR LOS MECANISMOS DE PREVENCIÓN Y ATENCIÓN TANTO DE LA VIOLENCIA COMO DE LA DELINCUENCIA, PARA GENERAR CONDICIONES DE ESTABILIDAD SOCIAL EN EL ESTADO.

**Línea de Acción:** 1 ESTABLECER MECANISMOS QUE AUMENTEN LA CONFIANZA EN LAS INSTITUCIONES Y CONTRIBUYAN AL FORTALECIMIENTO DE LA CULTURA DE LA DENUNCIA.

**Línea de Acción:** 10 PROMOVER ESQUEMAS DE ATENCIÓN POLICIAL CON PERSPECTIVA DE GÉNERO.

**Línea de Acción:** 4 INCREMENTAR LA PRESENCIA INSTITUCIONAL EN MATERIA SEGURIDAD PÚBLICA.

**Resumen Narrativo**

ASESORÍAS JURÍDICAS A LA CIUDADANÍA CON PERSPECTIVA DE GÉNERO Y ENFOQUE DE DERECHOS HUMANOS, OTORGADAS.

**Datos de Identificación del Indicador**

**Indicador:** PORCENTAJE DE ASESORÍAS JURÍDICAS BRINDADAS A LA CIUDADANÍA.

**Definición:** MIDE EL NÚMERO DE ASESORÍAS JURÍDICAS OTORGADAS A LA CIUDADANÍA CON PERSPECTIVA DE GÉNERO Y ENFOQUE DE DERECHOS HUMANOS

Tipo	Dimensión	Frecuencia de Medición	Desagregación Geográfica	Tipo de Fórmula
GESTION	EFICIENCIA	SEMESTRAL	ESTATAL	PORCENTAJE
<b>Unidad de Medida</b>		<b>Método de Cálculo</b>	<b>Área Responsable</b>	
PORCENTAJE		(V1/V2)*100	INSTITUTO DE LA DEFENSORÍA PÚBLICA	

**Características del Indicador**

Claridad	Relevancia	Economía	Monitoreable	Adecuado	Aporte Marginal
CUMPLE	CUMPLE	CUMPLE	CUMPLE	CUMPLE	NO_APLICA

**Justificación**

LAS VARIABLES EXPRESAN CLARAMENTE QUE EL INDICADOR BUSCA MEDIR LAS ASESORÍAS JURÍDICAS OTORGADAS A LA CIUDADANÍA EN GENERAL	SE CONSIDERA RELEVANTE YA QUE ES UNA ACTIVIDAD SUSTANTIVA DE LA DEFENSORÍA PÚBLICA EL BRINDAR ASESORÍA JURÍDICA A LA CIUDADANÍA QUE CUMPLA LOS REQUISITOS	LA MEDICIÓN DEL INDICADOR NO GENERA UN PRESUPUESTO MAYOR AL YA SOLICITADO.	SE ENCUENTRA SUJETO A VERIFICACIONES EXTERNAS CON BASE EN LOS REGISTRO DE ATENCIÓN DE LA DEFENSORÍA PÚBLICA	PERMITE EVALUAR EL DESEMPEÑO DE LOS SERVIDORES PUBLICOS.	NO APLICA DEBIDO A QUE NO DEPENDE DE OTRO INDICADOR PARA SU DESARROLLO.
---	---	--	---	--	---

**Serie de Información disponible:** 2020, 2021, 2022, 2023, 2024

**Medios de Verificación**

REPORTE DE ASESORÍAS JURÍDICAS, CON FRECUENCIA SEMESTRAL Y ELABORADO POR LA DIRECCIÓN DEL INSTITUTO DE LA DEFENSORÍA PÚBLICA, PUBLICADO EN

<https://consultapublicamx.plataformadetransparencia.org.mx/vut-web/faces/view/consultaPublica.xhtml#inicio> RUTA: ESTADO: PUEBLA/ INSTITUCIÓN: PODER JUDICIAL DEL ESTADO / EJERCICIO: 2025 / SELECCIONAR ART 77 FRACC V. FRECUENCIA DE MEDICIÓN: SEMESTRAL, SERIE DE INFORMACIÓN DISPONIBLE: 2025.

**Fuentes de Información**

INSTITUTO DE LA DEFENSORÍA PÚBLICA

**Determinación de Metas - Indicador**

Línea Base			Meta y Periodo de Cumplimiento		Parámetros de Semafización		
Valor	Año	Periodo	Valor	Periodo	> 95.00Y <= 115.00	>= 90.00Y <= 95.00	< 90.00Y > 115.00
43,520.00	2023	DICIEMBRE	100.00	DICIEMBRE			

**Comportamiento del Indicador hacia la meta:**REGULAR

**Factibilidad:** MEDIA

**Descripción de la Factibilidad:** DEPENDE DE LAS DEMANDAS EXTERNAS DE LAS ASESORÍAS.

**Metas de la Administración**

Año	2025	2026	2027	2028	2029	2030
Valor	100.00	0.00	100.00	100.00	100.00	100.00
Periodo	DICIEMBRE	DICIEMBRE	DICIEMBRE	DICIEMBRE	DICIEMBRE	DICIEMBRE

**Meta Anual**

ENERO	FEBRERO	MARZO	ABRIL	MAYO	JUNIO	JULIO	AGOSTO	SEPTIEMBRE	OCTUBRE	NOVIEMBRE	DICIEMBRE	
					61.16							
											Anual:	38.84
												100.00

**Variable (1)**

**Variable:** NÚMERO DE ASESORÍAS JURÍDICAS A LA CIUDADANÍA CON PERSPECTIVA DE GÉNERO Y ENFOQUE DE DERECHOS HUMANOS OTORGADAS

**Definición:** MIDE EL NÚMERO DE ASESORÍAS JURÍDICAS OTORGADAS A LA CIUDADANÍA CON PERSPECTIVA DE GÉNERO Y ENFOQUE DE DERECHOS HUMANOS

**Unidad de Medida:**

ASESORÍA

**Frecuencia de Medición:**

SEMESTRAL

**Desagregación Geográfica:**

ESTATAL

**Disponibilidad de la Información:**

31/12/2025

**Meta Anual**

ENERO	FEBRERO	MARZO	ABRIL	MAYO	JUNIO	JULIO	AGOSTO	SEPTIEMBRE	OCTUBRE	NOVIEMBRE	DICIEMBRE	
					54,114.00							
											ANUAL:	34,367.00
												88,481.00

**Variable (2)**

**Variable:** NÚMERO DE ASESORÍAS JURÍDICAS A LA CIUDADANÍA CON PERSPECTIVA DE GÉNERO Y ENFOQUE DE DERECHOS HUMANOS SOLICITADAS

**Definición:** MIDE EL NÚMERO DE ASESORÍAS JURÍDICAS CON PERSPECTIVA DE GÉNERO Y ENFOQUE DE DERECHOS HUMANOS QUE SE ESTIMA SOLICITARÁ LA CIUDADANÍA

**Unidad de Medida:**

ASESORÍA

**Frecuencia de Medición:**

SEMESTRAL

**Desagregación Geográfica:**

ESTATAL

**Disponibilidad de la Información:**

31/12/2025

**Meta Anual**

ENERO	FEBRERO	MARZO	ABRIL	MAYO	JUNIO	JULIO	AGOSTO	SEPTIEMBRE	OCTUBRE	NOVIEMBRE	DICIEMBRE	
					88,481.00							
											ANUAL:	88,481.00
												88,481.00

**Datos de Identificación del Programa Presupuestario (PP)**

**Responsable del PP**

**Ramo:** 03 PODER JUDICIAL

**Instancia(s) Ejecutora(s)**  
003 PODER JUDICIAL

**Institución:** 003 PODER JUDICIAL

**Unidad Responsable:** 3000 ORGANISMOS AUXILIARES

**Población Objetivo:** POBLACIÓN EN EL ESTADO DE PUEBLA CON 14 AÑOS DE EDAD Y MÁS, AFECTADA EN SUS DERECHOS Y QUE SOLICITA LOS SERVICIOS DE LA DEFENSORÍA PÚBLICA DENTRO DE LOS PROCEDIMIENTOS LEGALES DEL FUERO COMÚN

**Alineación**

**Plan Estatal de Desarrollo**

**Eje:** 01 JUSTICIA SOCIAL Y FORTALECIMIENTO DEL ESTADO DE DERECHO

**Objetivo:** 01 MEJORAR LAS CONDICIONES DE SEGURIDAD Y GOBERNABILIDAD EN EL ESTADO.

**Temática:** 01 SEGURIDAD PÚBLICA

**Objetivo Específico:** 01 ESTABLECER LAS CONDICIONES QUE GARANTICEN LA APLICACIÓN DE LA LEY PARA PREVENIR EL DELITO Y MANTENER EL ORDEN PÚBLICO, DISMINUYENDO LOS NIVELES DE VIOLENCIA Y DELINCUENCIA EN EL ESTADO.

**Estrategia:** 01 CONSOLIDAR LOS MECANISMOS DE PREVENCIÓN Y ATENCIÓN TANTO DE LA VIOLENCIA COMO DE LA DELINCUENCIA, PARA GENERAR CONDICIONES DE ESTABILIDAD SOCIAL EN EL ESTADO.

**Línea de Acción:** 1 ESTABLECER MECANISMOS QUE AUMENTEN LA CONFIANZA EN LAS INSTITUCIONES Y CONTRIBUYAN AL FORTALECIMIENTO DE LA CULTURA DE LA DENUNCIA.

**Línea de Acción:** 10 PROMOVER ESQUEMAS DE ATENCIÓN POLICIAL CON PERSPECTIVA DE GÉNERO.

**Línea de Acción:** 4 INCREMENTAR LA PRESENCIA INSTITUCIONAL EN MATERIA SEGURIDAD PÚBLICA.

**Resumen Narrativo**

JUICIOS CON PERSPECTIVA DE GÉNERO Y ENFOQUE DE DERECHOS HUMANOS, PATROCINADOS.

**Datos de Identificación del Indicador**

**Indicador:** PORCENTAJE DE JUICIOS PATROCINADOS.

**Definición:** MIDE EL NÚMERO DE JUICIOS CON PERSPECTIVA DE GÉNERO Y ENFOQUE DE DERECHOS HUMANOS PATROCINADOS EN EL AÑO 2025

Tipo	Dimensión	Frecuencia de Medición	Desagregación Geográfica	Tipo de Fórmula
GESTION	EFICACIA	SEMESTRAL	ESTATAL	PORCENTAJE
<b>Unidad de Medida</b>		<b>Método de Cálculo</b>	<b>Área Responsable</b>	
PORCENTAJE		(V1/V2)*100	INSTITUTO DE LA DEFENSORÍA PÚBLICA	

**Características del Indicador**

Claridad	Relevancia	Economía	Monitoreable	Adecuado	Aporte Marginal
CUMPLE	CUMPLE	CUMPLE	CUMPLE	CUMPLE	NO_APLICA

**Justificación**

SE CONSIDERA QUE LAS VARIABLES EXPRESAN CLARAMENTE QUE EL INDICADOR BUSCA MEDIR EL NÚMERO DE JUICIOS QUE PATROCINARÁ LA DEFENSORÍA PÚBLICA CON BASE EN LAS ESTIMACIONES DE EJERCICIOS ANTERIORES	SE CONSIDERA RELEVANTE YA QUE ES UNA ACTIVIDAD SUSTANTIVA DE LA DEFENSORIA PÚBLICA EL BRINDAR PATROCINIO A LA CIUDADANÍA EN JUICIOS DESAHOGADOS EN EL PODER JUDICIAL	LA MEDICIÓN DEL INDICADOR NO GENERA UN PRESUPUESTO MAYOR AL YA SOLICITADO.	SE ENCUENTRA SUJETO A VERIFICACIONES EXTERNAS CON BASE EN LA ESTADÍSTICAS DE LA DEFENSORÍA PÚBLICA	PERMITE EVALUAR EL DESEMPEÑO DE LOS SERVIDORES PUBLICOS.	NO APLICA DEBIDO A QUE NO DEPENDE DE OTRO INDICADOR PARA SU DESARROLLO.
--	--	--	--	--	---

**Serie de Información disponible:** 2020, 2021, 2022, 2023 Y 2024

**Medios de Verificación**

REPORTE DE JUICIOS PATROCINADOS, CON FRECUENCIA SEMESTRAL Y ELABORADO POR LA DIRECCIÓN DEL INSTITUTO DE LA DEFENSORÍA PÚBLICA, PUBLICADO EN

**Fuentes de Información**

INSTITUTO DE LA DEFENSORÍA PÚBLICA

<https://consultapublicamx.plataformadetransparencia.org.mx/vut-web/faces/view/consultaPublica.xhtml#inicio> RUTA: ESTADO: PUEBLA/ INSTITUCIÓN: PODER JUDICIAL DEL ESTADO / EJERCICIO: 2025 / SELECCIONAR ART 77 FRACC V. FRECUENCIA DE MEDICIÓN: SEMESTRAL, SERIE DE INFORMACIÓN DISPONIBLE: 2025.

**Determinación de Metas - Indicador**

Línea Base			Meta y Periodo de Cumplimiento		Parámetros de Semaforzación		
Valor	Año	Periodo	Valor	Periodo	> 95.00Y <= 115.00	>= 90.00Y <= 95.00	< 90.00Y > 115.00
9,181.00	2020	DICIEMBRE	100.00	DICIEMBRE			

**Comportamiento del Indicador hacia la meta:** NOMINAL

**Factibilidad:** MEDIA

**Descripción de la Factibilidad:** SE CUENTA CON LOS RECURSOS HUMANOS, MATERIALES Y FINANCIEROS PARA ALCANZAR LA META PROPUESTA.

**Metas de la Administración**

Año	2025	2026	2027	2028	2029	2030
Valor	100.00	0.00	100.00	100.00	100.00	100.00
Periodo	DICIEMBRE	DICIEMBRE	DICIEMBRE	DICIEMBRE	DICIEMBRE	DICIEMBRE

**Meta Anual**

ENERO	FEBRERO	MARZO	ABRIL	MAYO	JUNIO	JULIO	AGOSTO	SEPTIEMBRE	OCTUBRE	NOVIEMBRE	DICIEMBRE
					92.59						
											Anual: 7,41
											100.00

**Variable (1)**

**Variable:** NÚMERO DE JUICIOS CON PERSPECTIVA DE GÉNERO Y ENFOQUE DE DERECHOS HUMANOS PATROCINADOS

**Definición:** MIDE EL NÚMERO DE JUICIOS CON PERSPECTIVA DE GÉNERO Y ENFOQUE DE DERECHOS HUMANOS PATROCINADOS EN EL AÑO 2025

**Unidad de Medida:**

**Frecuencia de Medición:**

**Desagregación Geográfica:**

**Disponibilidad de la Información:**

JUICIO

SEMESTRAL

ESTATAL

31/12/2025

**Meta Anual**

ENERO	FEBRERO	MARZO	ABRIL	MAYO	JUNIO	JULIO	AGOSTO	SEPTIEMBRE	OCTUBRE	NOVIEMBRE	DICIEMBRE
					55,219.00						
											ANUAL: 4,420.00
											59,639.00

**Variable (2)**

**Variable:** NÚMERO DE JUICIOS CON PERSPECTIVA DE GÉNERO Y ENFOQUE DE DERECHOS HUMANOS PROGRAMADOS

**Definición:** MIDE EL NÚMERO DE JUICIOS CON PERSPECTIVA DE GÉNERO Y ENFOQUE DE DERECHOS HUMANOS PROGRAMADOS A PATROCINAR DURANTE EL AÑO 2025

**Unidad de Medida:**

**Frecuencia de Medición:**

**Desagregación Geográfica:**

**Disponibilidad de la Información:**

JUICIO

SEMESTRAL

ESTATAL

31/12/2025

**Meta Anual**

ENERO	FEBRERO	MARZO	ABRIL	MAYO	JUNIO	JULIO	AGOSTO	SEPTIEMBRE	OCTUBRE	NOVIEMBRE	DICIEMBRE
					59,639.00						
											ANUAL: 59,639.00
											59,639.00

**Datos de Identificación del Programa Presupuestario (PP)**

**Responsable del PP**

**Ramo:** 03 PODER JUDICIAL

**Instancia(s) Ejecutora(s)**

003 PODER JUDICIAL

**Institución:** 003 PODER JUDICIAL

**Unidad Responsable:** 3000 ORGANISMOS AUXILIARES

**Población Objetivo:** POBLACIÓN EN EL ESTADO DE PUEBLA CON 14 AÑOS DE EDAD Y MÁS, AFECTADA EN SUS DERECHOS Y QUE SOLICITA LOS SERVICIOS DE LA DEFENSORÍA PÚBLICA DENTRO DE LOS PROCEDIMIENTOS LEGALES DEL FUERO COMÚN

**Alineación**

**Plan Estatal de Desarrollo**

**Eje:** 01 JUSTICIA SOCIAL Y FORTALECIMIENTO DEL ESTADO DE DERECHO

**Objetivo:** 01 MEJORAR LAS CONDICIONES DE SEGURIDAD Y GOBERNABILIDAD EN EL ESTADO.

**Temática:** 01 SEGURIDAD PÚBLICA

**Objetivo Específico:** 01 ESTABLECER LAS CONDICIONES QUE GARANTICEN LA APLICACIÓN DE LA LEY PARA PREVENIR EL DELITO Y MANTENER EL ORDEN PÚBLICO, DISMINUYENDO LOS NIVELES DE VIOLENCIA Y DELINCUENCIA EN EL ESTADO.

**Estrategia:** 01 CONSOLIDAR LOS MECANISMOS DE PREVENCIÓN Y ATENCIÓN TANTO DE LA VIOLENCIA COMO DE LA DELINCUENCIA, PARA GENERAR CONDICIONES DE ESTABILIDAD SOCIAL EN EL ESTADO.

**Línea de Acción:** 1 ESTABLECER MECANISMOS QUE AUMENTEN LA CONFIANZA EN LAS INSTITUCIONES Y CONTRIBUYAN AL FORTALECIMIENTO DE LA CULTURA DE LA DENUNCIA.

**Línea de Acción:** 10 PROMOVER ESQUEMAS DE ATENCIÓN POLICIAL CON PERSPECTIVA DE GÉNERO.

**Línea de Acción:** 4 INCREMENTAR LA PRESENCIA INSTITUCIONAL EN MATERIA SEGURIDAD PÚBLICA.

**Resumen Narrativo**

PERSONAL QUE BRINDA SERVICIOS DE DEFENSORÍA PÚBLICA EN PERSPECTIVA DE GÉNERO Y ENFOQUE DE DERECHOS HUMANOS, CAPACITADO.

**Datos de Identificación del Indicador**

**Indicador:** PORCENTAJE DE PERSONAL QUE BRINDA SERVICIOS DE DEFENSORÍA PÚBLICA PERMANENTEMENTE CAPACITADO

**Definición:** MIDE LOS SERVIDORES PUBLICOS DE LA DIRECCIÓN GENERAL DE DEFENSORÍA PÚBLICA QUE SE CAPACITARON PARA BRINDAR UN SERVICIO DE CALIDAD

Tipo	Dimensión	Frecuencia de Medición	Desagregación Geográfica	Tipo de Fórmula
GESTION	EFICIENCIA	SEMESTRAL	ESTATAL	PORCENTAJE
<b>Unidad de Medida</b>		<b>Método de Cálculo</b>	<b>Área Responsable</b>	
PORCENTAJE		(V1/V2)*100	INSTITUTO DE LA DEFENSORÍA PÚBLICA	

**Características del Indicador**

Claridad	Relevancia	Economía	Monitoreable	Adecuado	Aporte Marginal
CUMPLE	CUMPLE	CUMPLE	CUMPLE	CUMPLE	NO_APLICA

**Justificación**

EL INDICADOR EXPRESA CLARAMENTE EL OBJETIVO DE MEDIR EL PERSONAL DE LA DEFENSORÍA PÚBLICA QUE RECIBE CAPACITACIÓN	SE CONSIDERA RELEVANTE YA QUE EL PERSONAL QUE BRINDA ASESORÍA A LA CIUDADANÍA DEBE ESTAR ACTUALIZADO EN CUANTO A LA NORMATIVA	LA MEDICIÓN DEL INDICADOR NO GENERA UN PRESUPUESTO MAYOR AL YA SOLICITADO.	SE ENCUENTRA SUJETO A VERIFICACIONES EXTERNAS INSTITUCIONALES.	PERMITE EVALUAR EL DESEMPEÑO DE LOS SERVIDORES PUBLICOS.	NO APLICA DEBIDO A QUE NO DEPENDE DE OTRO INDICADOR PARA SU DESARROLLO.
---	---	--	--	--	---

**Serie de Información disponible:** 2019, 2020, 2021, 2022, 2023 Y 2024

**Medios de Verificación**

REPORTE DE PERSONAL CAPACITADO CON FRECUENCIA SEMESTRAL Y ELABORADO POR LA DIRECCIÓN DEL INSTITUTO DE LA DEFENSORÍA PÚBLICA, PUBLICADO EN

<https://consultapublicamx.plataformadetransparencia.org.mx/vut-web/faces/view/consultaPublica.xhtml#inicio> RUTA: ESTADO: PUEBLA/ INSTITUCIÓN: PODER JUDICIAL DEL ESTADO / EJERCICIO: 2025 / SELECCIONAR ART 77 FRACC V. FRECUENCIA DE MEDICIÓN: SEMESTRAL, SERIE DE INFORMACIÓN DISPONIBLE: 2025.

**Fuentes de Información**

INSTITUTO DE LA DEFENSORÍA PÚBLICA

**Determinación de Metas - Indicador**

Línea Base			Meta y Periodo de Cumplimiento		Parámetros de Semafización		
Valor	Año	Periodo	Valor	Periodo	> 95.00Y <= 115.00	>= 90.00Y <= 95.00	< 90.00Y > 115.00
91.44	2019	DICIEMBRE	100.00	DICIEMBRE			

**Comportamiento del Indicador hacia la meta:**REGULAR

**Factibilidad:** ALTA

**Descripción de la Factibilidad:** SE CUENTAN CON LOS RECURSOS HUMANOS, MATERIALES Y FINANCIEROS PARA ALCANZAR LA META PROPUESTA.

**Metas de la Administración**

Año	2025	2026	2027	2028	2029	2030
Valor	100.00	0.00	0.00	0.00	0.00	0.00
Periodo	DICIEMBRE	DICIEMBRE	DICIEMBRE	DICIEMBRE	DICIEMBRE	DICIEMBRE

**Meta Anual**

ENERO	FEBRERO	MARZO	ABRIL	MAYO	JUNIO	JULIO	AGOSTO	SEPTIEMBRE	OCTUBRE	NOVIEMBRE	DICIEMBRE
					100.00						
											100.00
											100.00

**Variable (1)**

**Variable:** NÚMERO DE SERVIDORES PÚBLICOS QUE BRINDA SERVICIOS DE DEFENSORÍA PÚBLICA EN PERSPECTIVA DE GÉNERO Y ENFOQUE DE DERECHOS HUMANOS CAPACITADOS

**Definición:** MIDE LOS SERVIDORES PUBLICOS DE LA DIRECCIÓN GENERAL DE DEFENSORÍA PÚBLICA QUE SE CAPACITARÓN PARA BRINDAR UN SERVICIO DE CALIDAD

**Unidad de Medida:**

PERSONA

**Frecuencia de Medición:**

SEMESTRAL

**Desagregación Geográfica:**

ESTATAL

**Disponibilidad de la Información:**

01/01/2025

**Meta Anual**

ENERO	FEBRERO	MARZO	ABRIL	MAYO	JUNIO	JULIO	AGOSTO	SEPTIEMBRE	OCTUBRE	NOVIEMBRE	DICIEMBRE
					62.00						
											62.00
											62.00

**Variable (2)**

**Variable:** NÚMERO DE SERVIDORES PÚBLICOS A LA DEFENSORÍA PÚBLICA ADSCRITOS

**Definición:** ES EL TOTAL SERVIDORES PUBLICOS ADSCRITOS EN LA DIRECCIÓN GENERAL DE DEFENSORÍA PÚBLICA.

**Unidad de Medida:**

PERSONA

**Frecuencia de Medición:**

SEMESTRAL

**Desagregación Geográfica:**

ESTATAL

**Disponibilidad de la Información:**

31/12/2025

**Meta Anual**

ENERO	FEBRERO	MARZO	ABRIL	MAYO	JUNIO	JULIO	AGOSTO	SEPTIEMBRE	OCTUBRE	NOVIEMBRE	DICIEMBRE
					62.00						
											62.00
											62.00

**Datos de Identificación del Programa Presupuestario (PP)**

**Responsable del PP**

**Ramo:** 03 PODER JUDICIAL

**Instancia(s) Ejecutora(s)**

003 PODER JUDICIAL

**Institución:** 003 PODER JUDICIAL

**Unidad Responsable:** 1000 TRIBUNAL SUPERIOR DE JUSTICIA DEL ESTADO DE PUEBLA

**Población Objetivo:** POBLACIÓN EN EL ESTADO DE PUEBLA, QUE REQUIERE IMPARTICIÓN DE JUSTICIA DEL FUERO COMÚN Y DAN SEGUIMIENTO AL PROCESO JURÍDICO EN PRIMERA Y SEGUNDA INSTANCIA HASTA LA CONCLUSIÓN DEL MISMO.

**Alineación**

**Plan Estatal de Desarrollo**

**Eje:** 01 JUSTICIA SOCIAL Y FORTALECIMIENTO DEL ESTADO DE DERECHO

**Objetivo:** 01 MEJORAR LAS CONDICIONES DE SEGURIDAD Y GOBERNABILIDAD EN EL ESTADO.

**Temática:** 01 SEGURIDAD PÚBLICA

**Objetivo Específico:** 01 ESTABLECER LAS CONDICIONES QUE GARANTICEN LA APLICACIÓN DE LA LEY PARA PREVENIR EL DELITO Y MANTENER EL ORDEN PÚBLICO, DISMINUYENDO LOS NIVELES DE VIOLENCIA Y DELINCUENCIA EN EL ESTADO.

**Estrategia:** 01 CONSOLIDAR LOS MECANISMOS DE PREVENCIÓN Y ATENCIÓN TANTO DE LA VIOLENCIA COMO DE LA DELINCUENCIA, PARA GENERAR CONDICIONES DE ESTABILIDAD SOCIAL EN EL ESTADO.

**Línea de Acción:** 2 MEJORAR LOS ESQUEMAS DE ACTUACIÓN DE LA AUTORIDAD RESPETANDO LOS ORDENAMIENTOS JURÍDICOS ESTABLECIDOS.

**Línea de Acción:** 4 INCREMENTAR LA PRESENCIA INSTITUCIONAL EN MATERIA SEGURIDAD PÚBLICA.

**Resumen Narrativo**

CONTRIBUIR A MEJORAR LA IMPARTICIÓN DE JUSTICIA DEL ESTADO DE PUEBLA, MEDIANTE LA CORRECTA ADMINISTRACIÓN Y ATENCIÓN DE LOS ASUNTOS Y PROCEDIMIENTOS JURÍDICOS REGISTRADOS EN LOS ÓRGANOS JURISDICCIONALES DEL PODER JUDICIAL

**Datos de Identificación del Indicador**

**Indicador:** ÍNDICE DE IMPARTICIÓN Y ADMINISTRACIÓN DE JUSTICIA

**Definición:** MUESTRA LA POSICIÓN NACIONAL QUE OCUPA EL PODER JUDICIAL DEL ESTADO DE PUEBLA EN EL DESARROLLO DEL PROCESO JURISDICCIONAL MEDIANTE EL QUE EJERCE SU FUNCIÓN CONSTITUCIONAL PARA GARANTIZAR EL ACCESO A LA ADMINISTRACIÓN E IMPARTICIÓN DE JUSTICIA; LA PONDERACIÓN EXPRESADA SE DETERMINA A PARTIR DEL ANÁLISIS Y ESTANDARIZACIÓN DE LOS DATOS REGISTRADOS EN LAS VARIABLES CENTRALES DENTRO DE LOS TEMAS QUE, DE ACUERDO CON INEGI, SON CONSIDERADOS COMO LA BASE PARA CONCEPTUALIZAR EL DESEMPEÑO JURISDICCIONAL.

Tipo	Dimensión	Frecuencia de Medición	Desagregación Geográfica	Tipo de Fórmula
ESTRATEGICO	EFICIENCIA	ANUAL	ESTATAL	OTRAS
<b>Unidad de Medida</b>	<b>Unidad de Medida</b>	<b>Método de Cálculo</b>	<b>Área Responsable</b>	
POSICIÓN	POSICIÓN	DATO ABSOLUTO	7000 CONSEJO DE LA JUDICATURA	

**Características del Indicador**

Claridad	Relevancia	Economía	Monitoreable	Adecuado	Aporte Marginal
CUMPLE	CUMPLE	CUMPLE	CUMPLE	CUMPLE	NO_APLICA

**Justificación**

EL INDICADOR CONSIDERA LOS DATOS ESTADÍSTICOS PUBLICADOS POR EL INEGI PARA GENERAR UN ÍNDICE NACIONAL Y UBICAR LA POSICIÓN QUE OCUPA EL PODER JUDICIAL DEL ESTADO DE PUEBLA EN TEMAS DE IMPARTICIÓN DE JUSTICIA	SE CONSIDERA RELEVANTE EL INDICADOR YA QUE ES UNA ACTIVIDAD SUSTANTIVA CONTENIDA EN LA CONSTITUCIÓN LOCAL	EL COSTO PARA LA CONSTRUCCIÓN Y SEGUIMIENTO AL INDICADOR NO REPRESENTA UN ALTO COSTO PARA LA OBTENCIÓN DE LA INFORMACIÓN, TODA VEZ QUE ESTA SE OBTIENE DE FUENTES OFICIALES	EL INDICADOR ESTABLECE UNA LÍNEA BASE CONSTRUIDA A PARTIR DE TEMPORALIDAD (PERIODO DE REFERENCIA) Y LOS ASUNTOS INSCRITOS EN LOS ÓRGANOS JURISDICCIONALES DE PRIMERA Y SEGUNDA INSTANCIA QUE, POSTERIORMENTE, SE INCORPORAN AL REGISTRO ANUAL DE INTERVENCIONES JURISDICCIONALES QUE PROPORCIONA UN PANORAMA PARA DETERMINAR EL COMPORTAMIENTO DE LA INSTITUCIÓN.	EL RESULTADO PERMITE OTORGAR UNA POSICIÓN NACIONAL A LA INSTITUCIÓN JURISDICCIONAL, VISUALIZANDO ACIERTOS EN EL CUMPLIMIENTO DE SU FUNCIÓN CENTRAL, VISUALIZANDO ÁREAS DE OPORTUNIDAD PARA MEJORAR LAS CONDICIONES DE ACCESO, ADMINISTRACIÓN E IMPARTICIÓN DE JUSTICIA Y PLANTEAR OBJETIVOS FUTUROS.	NO APLICA
---	---	---	---	--	-----------

**Serie de Información disponible:** 2023, 2024

**Medios de Verificación**

CENSO NACIONAL DE IMPARTICIÓN DE JUSTICIA ESTATAL 2023, REALIZADO POR EL INSTITUTO NACIONAL DE ESTADÍSTICA Y GEOGRAFÍA (INEGI), DISPONIBLE PARA SU CONSULTA EN: <https://www.inegi.org.mx/programas/cnaje/2023/> RUTA: DOCUMENTACIÓN / RESULTADOS GENERALES / IMPARTICIÓN DE JUSTICIA, FRECUENCIA DE MEDICIÓN: ANUAL SERIE DE INFORMACIÓN 2011 - 2023

**Fuentes de Información**

CENSO NACIONAL DE IMPARTICIÓN DE JUSTICIA ESTATAL, INEGI.

**Determinación de Metas - Indicador**

Línea Base			Meta y Periodo de Cumplimiento		Parámetros de Semaforzación		
Valor	Año	Periodo	Valor	Periodo	>=5.70Y <=6.90	>=5.40Y <=5.70	<5.40Y > 6.90
6.00	2023	DICIEMBRE	6.00	DICIEMBRE			

**Comportamiento del Indicador hacia la meta:** ASCENDENTE

**Factibilidad:** MEDIA

**Descripción de la Factibilidad:** DEPENDE DE LOS ASUNTOS JURÍDICOS QUE ATIENDEN LOS ÓRGANOS JURISDICCIONALES DEL PODER JUDICIAL PRESENTADOS POR PARTICULARES

**Metas de la Administración**

Año	2025	2026	2027	2028	2029	2030
Valor	6.00	0.00	0.00	0.00	0.00	0.00
Periodo	DICIEMBRE	DICIEMBRE	DICIEMBRE	DICIEMBRE	DICIEMBRE	DICIEMBRE

**Meta Anual**

ENERO	FEBRERO	MARZO	ABRIL	MAYO	JUNIO	JULIO	AGOSTO	SEPTIEMBRE	OCTUBRE	NOVIEMBRE	DICIEMBRE	
											6.00	
											Anual:	6.00

**Variable (1)**

**Variable:** POSICIÓN NACIONAL FUNCIÓN DE IMPARTICIÓN DE JUSTICIA

**Definición:** EXPRESA UNA PROPORCIÓN DE LOS ASUNTOS REGISTRADOS EN LOS ÓRGANOS JURISDICCIONALES Y SU ATENCIÓN MEDIANTE LOS PROCEDIMIENTOS DE ACCESO, ADMINISTRACIÓN E IMPARTICIÓN DE JUSTICIA.

**Unidad de Medida:**

POSICIÓN

**Frecuencia de Medición:**

ANUAL

**Desagregación Geográfica:**

ESTATAL

**Disponibilidad de la Información:**

31/12/2025

**Meta Anual**

ENERO	FEBRERO	MARZO	ABRIL	MAYO	JUNIO	JULIO	AGOSTO	SEPTIEMBRE	OCTUBRE	NOVIEMBRE	DICIEMBRE	
											6.00	
											ANUAL:	6.00



**Datos de Identificación del Programa Presupuestario (PP)**

**Responsable del PP**

**Ramo:** 03 PODER JUDICIAL

**Instancia(s) Ejecutora(s)**

003 PODER JUDICIAL

**Institución:** 003 PODER JUDICIAL

**Unidad Responsable:** 1000 TRIBUNAL SUPERIOR DE JUSTICIA DEL ESTADO DE PUEBLA

**Población Objetivo:** POBLACIÓN EN EL ESTADO DE PUEBLA, QUE REQUIERE IMPARTICIÓN DE JUSTICIA DEL FUERO COMÚN Y DAN SEGUIMIENTO AL PROCESO JURÍDICO EN PRIMERA Y SEGUNDA INSTANCIA HASTA LA CONCLUSIÓN DEL MISMO.

**Alineación**

**Plan Estatal de Desarrollo**

**Eje:** 01 JUSTICIA SOCIAL Y FORTALECIMIENTO DEL ESTADO DE DERECHO

**Objetivo:** 01 MEJORAR LAS CONDICIONES DE SEGURIDAD Y GOBERNABILIDAD EN EL ESTADO.

**Temática:** 01 SEGURIDAD PÚBLICA

**Objetivo Específico:** 01 ESTABLECER LAS CONDICIONES QUE GARANTICEN LA APLICACIÓN DE LA LEY PARA PREVENIR EL DELITO Y MANTENER EL ORDEN PÚBLICO, DISMINUYENDO LOS NIVELES DE VIOLENCIA Y DELINCUENCIA EN EL ESTADO.

**Estrategia:** 01 CONSOLIDAR LOS MECANISMOS DE PREVENCIÓN Y ATENCIÓN TANTO DE LA VIOLENCIA COMO DE LA DELINCUENCIA, PARA GENERAR CONDICIONES DE ESTABILIDAD SOCIAL EN EL ESTADO.

**Línea de Acción:** 2 MEJORAR LOS ESQUEMAS DE ACTUACIÓN DE LA AUTORIDAD RESPETANDO LOS ORDENAMIENTOS JURÍDICOS ESTABLECIDOS.

**Línea de Acción:** 4 INCREMENTAR LA PRESENCIA INSTITUCIONAL EN MATERIA SEGURIDAD PÚBLICA.

**Resumen Narrativo**

PERSONAS QUE SE UBICAN EN EL ESTADO DE PUEBLA, QUE REQUIEREN ACCESO A LOS CENTROS DE IMPARTICIÓN DE JUSTICIA. RECIBEN ATENCIÓN DE LOS ASUNTOS DESAHOGADOS EN LOS ÓRGANOS JURISDICCIONALES

**Datos de Identificación del Indicador**

**Indicador:** PORCENTAJE DE ASUNTOS JURÍDICOS EN LOS ÓRGANOS JURISDICCIONALES ATENDIDOS

**Definición:** MIDE LOS ASUNTOS CONCLUIDOS POR EL PODER JUDICIAL CON BASE EN EL DESARROLLO DEL PROCESO JURISDICCIONAL POR MEDIO DEL QUE SE GARANTIZA ACCESO A LA ADMINISTRACIÓN E IMPARTICIÓN DE JUSTICIA.

Tipo	Dimensión	Frecuencia de Medición	Desagregación Geográfica	Tipo de Fórmula
ESTRATEGICO	EFICACIA	ANUAL	ESTATAL	PORCENTAJE
<b>Unidad de Medida</b>		<b>Método de Cálculo</b>	<b>Área Responsable</b>	
PORCENTAJE		(V1/V2)*100	7000 CONSEJO DE LA JUDICATURA	

**Características del Indicador**

Claridad	Relevancia	Economía	Monitoreable	Adecuado	Aporte Marginal
CUMPLE	CUMPLE	CUMPLE	CUMPLE	CUMPLE	NO_APLICA

**Justificación**

EL INDICADOR CONSIDERA LOS DATOS ESTADÍSTICOS PUBLICADOS POR EL INEGI PARA CALCULAR EL NIVEL DE ATENCIÓN DE LOS ASUNTOS JURÍDICOS DESAHOGADOS EN EL PODER JUDICIAL	SE CONSIDERA RELEVANTE EL INDICADOR YA QUE ES UNA ACTIVIDAD SUSTANTIVA CONTENIDA EN LA CONSTITUCIÓN LOCAL	LA INFORMACIÓN NECESARIA PARA GENERAR EL INDICADOR ESTÁ DISPONIBLES SIN COSTO	ES UN INDICADOR UTILIZA FUENTES DE INFORMACIÓN OFICIALES PARA SU COMPROBACIÓN	LA INFORMACIÓN ES SUFICIENTE PARA EVALUAR EL DESEMPEÑO	NO APLICA.
--	---	---	---	--	------------

**Serie de Información disponible:** 2023

**Medios de Verificación**

CENSO NACIONAL DE IMPARTICIÓN DE JUSTICIA ESTATAL 2023, REALIZADO POR EL INSTITUTO NACIONAL DE ESTADÍSTICA Y GEOGRAFÍA (INEGI), DISPONIBLE PARA SU CONSULTA EN: <https://www.inegi.org.mx/programas/cnije/2023/> RUTA: DOCUMENTACIÓN / RESULTADOS GENERALES / IMPARTICIÓN DE JUSTICIA, FRECUENCIA DE MEDICIÓN: ANUAL SERIE DE INFORMACIÓN 2011 - 2023

**Fuentes de Información**

CENSO DE IMPARTICIÓN DE JUSTICIA ESTATAL PUBLICADO POR EL INEGI.

**Determinación de Metas - Indicador**

Línea Base			Meta y Periodo de Cumplimiento		Parámetros de Semaforzación		
Valor	Año	Periodo	Valor	Periodo	> 73.80Y <= 89.34	>=69.92Y <=73.80	< 69.92Y > 89.34
0.00	2023	DICIEMBRE	77.69	DICIEMBRE			

**Comportamiento del Indicador hacia la meta:**REGULAR

**Factibilidad:** MEDIA

**Descripción de la Factibilidad:** DEPENDE DE LOS ASUNTOS INGRESADOS POR PARTICULARES PARA SER DESAHOGADOS EN EL PODER JUDICIAL DEL ESTADO DE PUEBLA

**Metas de la Administración**

Año	2025	2026	2027	2028	2029	2030
Valor	77.69	0.00	0.00	0.00	0.00	0.00
Periodo	DICIEMBRE	DICIEMBRE	DICIEMBRE	DICIEMBRE	DICIEMBRE	DICIEMBRE

**Meta Anual**

ENERO	FEBRERO	MARZO	ABRIL	MAYO	JUNIO	JULIO	AGOSTO	SEPTIEMBRE	OCTUBRE	NOVIEMBRE	DICIEMBRE	
											77.69	
											Annual:	77.69

**Variable (1)**

**Variable:** ASUNTOS DETERMINADOS Y/O CONCLUIDOS EN TODAS LAS MATERIAS ATENDIDOS

**Definición:** MIDE EL NÚMERO DE ASUNTOS DETERMINADOS Y/O CONCLUIDOS EN TODAS LAS MATERIAS ATENDIDOS

**Unidad de Medida:**

**Frecuencia de Medición:**

**Desagregación Geográfica:**

**Disponibilidad de la Información:**

ASUNTO

ANUAL

ESTATAL

31/12/2025

**Meta Anual**

ENERO	FEBRERO	MARZO	ABRIL	MAYO	JUNIO	JULIO	AGOSTO	SEPTIEMBRE	OCTUBRE	NOVIEMBRE	DICIEMBRE	
											41,298.00	
											ANUAL:	41,298.00

**Variable (2)**

**Variable:** ASUNTOS EN TODAS LAS MATERIAS INGRESADOS

**Definición:** MIDE EL NÚMERO DE ASUNTOS EN TODAS LAS MATERIAS INGRESADOS

**Unidad de Medida:**

**Frecuencia de Medición:**

**Desagregación Geográfica:**

**Disponibilidad de la Información:**

ASUNTO

ANUAL

ESTATAL

31/12/2025

**Meta Anual**

ENERO	FEBRERO	MARZO	ABRIL	MAYO	JUNIO	JULIO	AGOSTO	SEPTIEMBRE	OCTUBRE	NOVIEMBRE	DICIEMBRE	
											53,154.00	
											ANUAL:	53,154.00

**Datos de Identificación del Programa Presupuestario (PP)**

**Responsable del PP**

**Ramo:** 03 PODER JUDICIAL

**Instancia(s) Ejecutora(s)**  
003 PODER JUDICIAL

**Institución:** 003 PODER JUDICIAL

**Unidad Responsable:** 1000 TRIBUNAL SUPERIOR DE JUSTICIA DEL ESTADO DE PUEBLA

**Población Objetivo:** POBLACIÓN EN EL ESTADO DE PUEBLA, QUE REQUIERE IMPARTICIÓN DE JUSTICIA DEL FUERO COMÚN Y DAN SEGUIMIENTO AL PROCESO JURÍDICO EN PRIMERA Y SEGUNDA INSTANCIA HASTA LA CONCLUSIÓN DEL MISMO.

**Alineación**

**Plan Estatal de Desarrollo**

**Eje:** 01 JUSTICIA SOCIAL Y FORTALECIMIENTO DEL ESTADO DE DERECHO

**Objetivo:** 01 MEJORAR LAS CONDICIONES DE SEGURIDAD Y GOBERNABILIDAD EN EL ESTADO.

**Temática:** 01 SEGURIDAD PÚBLICA

**Objetivo Específico:** 01 ESTABLECER LAS CONDICIONES QUE GARANTICEN LA APLICACIÓN DE LA LEY PARA PREVENIR EL DELITO Y MANTENER EL ORDEN PÚBLICO, DISMINUYENDO LOS NIVELES DE VIOLENCIA Y DELINCUENCIA EN EL ESTADO.

**Estrategia:** 01 CONSOLIDAR LOS MECANISMOS DE PREVENCIÓN Y ATENCIÓN TANTO DE LA VIOLENCIA COMO DE LA DELINCUENCIA, PARA GENERAR CONDICIONES DE ESTABILIDAD SOCIAL EN EL ESTADO.

**Línea de Acción:** 2 MEJORAR LOS ESQUEMAS DE ACTUACIÓN DE LA AUTORIDAD RESPETANDO LOS ORDENAMIENTOS JURÍDICOS ESTABLECIDOS.

**Línea de Acción:** 4 INCREMENTAR LA PRESENCIA INSTITUCIONAL EN MATERIA SEGURIDAD PÚBLICA.

**Resumen Narrativo**

ACCESO A LA ADMINISTRACIÓN E IMPARTICIÓN DE JUSTICIA EN PRIMERA INSTANCIA GARANTIZADO

**Datos de Identificación del Indicador**

**Indicador:** PORCENTAJE DE ACCIONES DE ADMINISTRACIÓN E IMPARTICIÓN DE JUSTICIA EN PRIMERA INSTANCIA IMPLEMENTADAS

**Definición:** MIDE LAS ACCIONES DE ADMINISTRACIÓN E IMPARTICIÓN DE JUSTICIA EN PRIMERA INSTANCIA IMPLEMENTADAS

Tipo	Dimensión	Frecuencia de Medición	Desagregación Geográfica	Tipo de Fórmula
ESTRATEGICO	EFICACIA	ANUAL	ESTATAL	PORCENTAJE
<b>Unidad de Medida</b>		<b>Método de Cálculo</b>	<b>Área Responsable</b>	
PORCENTAJE		$(V1/V2)*100$	2000 JUZGADOS DE PRIMERA INSTANCIA	

**Características del Indicador**

Claridad	Relevancia	Economía	Monitoreable	Adecuado	Aporte Marginal
CUMPLE	CUMPLE	CUMPLE	CUMPLE	CUMPLE	NO_APLICA

**Justificación**

ESTABLECE UNA RAZÓN ARITMÉTICA VINCULADA CON LA OBTENCIÓN DE UN PORCENTAJE, A PARTIR DE ANALIZAR EL COMPORTAMIENTO DEL NÚMERO DE ASUNTOS ATENDIDOS POR LOS ÓRGANOS JURISDICCIONALES DE PRIMERA INSTANCIA, EN FUNCIÓN DE LA PROYECCIÓN DE ACTUACIÓN ESTIMADA A CUMPLIR DURANTE UN PERIODO DE TIEMPO.	REFIERE DE FORMA DIRECTA AL CUMPLIMIENTO DE UNA FUNCIÓN CENTRAL PARA LA INSTITUCIÓN, EL ACCESO, ADMINISTRACIÓN E IMPARTICIÓN DE JUSTICIA EN PRIMERA INSTANCIA, SIENDO ESTO UN SERVICIO (PRODUCTO) PRIMORDIAL PARA LA POBLACIÓN DE LA ENTIDAD. ADEMÁS DE ELLO, EL ANÁLISIS AL COMPORTAMIENTO DE LOS ASUNTOS ABORDADOS EN LOS ÓRGANOS EN COMENTO SE RELACIONA DE FORMA DIRECTA CON LA META CONSTRUIDA QUE SE SUJETA A MONITOREO, SEGUIMIENTO Y EVALUACIÓN EN UNA FRECUENCIA ESPECIFICA LIMITADA A LA TEMPORALIDAD EJERCICIO ANUAL DE FISCALIZACIÓN	NO GENERA UN COSTO ADICIONAL AL PODER JUDICIAL EN SU CONFORMACIÓN Y SEGUIMIENTO.	ES MONITOREABLE TODA VEZ QUE EL INDICADOR ESTABLECE CON CLARIDAD UNA LÍNEA BASE CONSTRUIDA A PARTIR DE DATOS OFICIALES Y/O REGISTRADOS EN FUENTES DE INFORMACIÓN CONFIABLES QUE, ADEMÁS DE ELLO, LAS CIFRAS Y DATOS REGISTRADOS PUEDEN ACREDITARSE CON MEDIOS DE VERIFICACIÓN MENSUALES, TRIMESTRALES, SEMESTRALES Y/O ANUALES. ADEMÁS DE ELLO, LAS VARIABLES PLATEADAS CONCUERDAN EN LA TEMPORALIDAD DE ATENCIÓN Y, ESTOS PUEDEN REGISTRARSE EN UNA SERIE TEMPORAL DE ACUERDO CON EL AÑO DE FISCALIZACIÓN.	ES ADECUADO, PUESTO QUE EL INDICADOR ESTABLECE UNA RELACIÓN ENTRE DOS VARIABLES QUE EXPRESAN, EN NÚMEROS ABSOLUTOS, LOS RESULTADOS OBTENIDOS EN LA INTERVENCIÓN QUE LOS ÓRGANOS JURISDICCIONALES DE PRIMERA INSTANCIA REALIZARON DURANTE UN PERIODO DE TIEMPO DETERMINADO. ADEMÁS DE ELLO, LOS VALORES PROPUESTOS EN LA FRECUENCIA DE MEDICIÓN, CONCUERDA CON EL RESULTADO ESTIMADO EN EL CIERRE DEL AÑO.	NO APLICA
---	--	--	---	---	-----------

Serie de Información disponible: 2023

**Medios de Verificación**

REPORTE ANUAL DE ACCESO A LA ADMINISTRACIÓN E IMPARTICIÓN DE JUSTICIA, MINUTAS, EVIDENCIA FOTOGRÁFICA Y REPORTES LISTA DE ASISTENCIA, A CARGO DE LA ADMINISTRACIÓN GENERAL DE JUZGADOS CIVILES, FAMILIARES, MERCANTILES, LABORALES Y MUNICIPALES, ANUAL, 2025.

**Fuentes de Información**

ADMINISTRADOR GENERAL DE JUZGADOS

**Determinación de Metas - Indicador**

Línea Base			Meta y Periodo de Cumplimiento		Parámetros de Semaforización		
Valor	Año	Periodo	Valor	Periodo	>=95.00Y <=115.00	>=90.00Y <=95.00	< 90.00Y > 115.00
49.19	2024	DICIEMBRE	100.00	DICIEMBRE			

Comportamiento del Indicador hacia la meta:REGULAR

Factibilidad: ALTA

Descripción de la Factibilidad: EL ACCESO A LA ADMINISTRACIÓN E IMPARTICIÓN DE JUSTICIA EN PRIMERA INSTANCIA ES UNA OBLIGACIÓN CONSTITUCIONAL Y DEPENDE DEL TOTAL DE ASUNTOS PRESENTADOS POR PARTICULARES PARA EL DESAHOGO EN PRIMERA INSTANCIA

**Metas de la Administración**

Año	2025	2026	2027	2028	2029	2030
Valor	100.00	0.00	0.00	0.00	0.00	0.00
Periodo	DICIEMBRE	DICIEMBRE	DICIEMBRE	DICIEMBRE	DICIEMBRE	DICIEMBRE

**Meta Anual**

ENERO	FEBRERO	MARZO	ABRIL	MAYO	JUNIO	JULIO	AGOSTO	SEPTIEMBRE	OCTUBRE	NOVIEMBRE	DICIEMBRE	
											100.00	
											Anual:	100.00

**Variable (1)**

Variable: NÚMERO DE ACCIONES DE PRIMERA INSTANCIA IMPLEMENTADAS

Definición: MIDE EL NÚMERO DE ASUNTOS, ACUERDOS Y SENTENCIAS DE PRIMERA INSTANCIA ATENDIDOS

Unidad de Medida:

ACCIÓN

Frecuencia de Medición:

ANUAL

Desagregación Geográfica:

ESTATAL

Disponibilidad de la Información:

31/12/2025

**Meta Anual**

ENERO	FEBRERO	MARZO	ABRIL	MAYO	JUNIO	JULIO	AGOSTO	SEPTIEMBRE	OCTUBRE	NOVIEMBRE	DICIEMBRE	
											19.00	
											ANUAL:	19.00

**Variable (2)**

Variable: NÚMERO DE ACCIONES DE PRIMERA INSTANCIA PROGRAMADOS A IMPLEMENTAR

Definición: MIDE EL NÚMERO DE ASUNTOS, ACUERDOS Y SENTENCIAS DE PRIMERA INSTANCIA PROGRAMADOS A ATENDER

Unidad de Medida:

ACCIÓN

Frecuencia de Medición:

ANUAL

Desagregación Geográfica:

ESTATAL

Disponibilidad de la Información:

31/12/2025

**Meta Anual**

ENERO	FEBRERO	MARZO	ABRIL	MAYO	JUNIO	JULIO	AGOSTO	SEPTIEMBRE	OCTUBRE	NOVIEMBRE	DICIEMBRE	
											19.00	
											ANUAL:	19.00

**Datos de Identificación del Programa Presupuestario (PP)**

**Responsable del PP**

**Ramo:** 03 PODER JUDICIAL

**Instancia(s) Ejecutora(s)**

003 PODER JUDICIAL

**Institución:** 003 PODER JUDICIAL

**Unidad Responsable:** 1000 TRIBUNAL SUPERIOR DE JUSTICIA DEL ESTADO DE PUEBLA

**Población Objetivo:** POBLACIÓN EN EL ESTADO DE PUEBLA, QUE REQUIERE IMPARTICIÓN DE JUSTICIA DEL FUERO COMÚN Y DAN SEGUIMIENTO AL PROCESO JURÍDICO EN PRIMERA Y SEGUNDA INSTANCIA HASTA LA CONCLUSIÓN DEL MISMO.

**Alineación**

**Plan Estatal de Desarrollo**

**Eje:** 01 JUSTICIA SOCIAL Y FORTALECIMIENTO DEL ESTADO DE DERECHO

**Objetivo:** 01 MEJORAR LAS CONDICIONES DE SEGURIDAD Y GOBERNABILIDAD EN EL ESTADO.

**Temática:** 01 SEGURIDAD PÚBLICA

**Objetivo Específico:** 01 ESTABLECER LAS CONDICIONES QUE GARANTICEN LA APLICACIÓN DE LA LEY PARA PREVENIR EL DELITO Y MANTENER EL ORDEN PÚBLICO, DISMINUYENDO LOS NIVELES DE VIOLENCIA Y DELINCUENCIA EN EL ESTADO.

**Estrategia:** 01 CONSOLIDAR LOS MECANISMOS DE PREVENCIÓN Y ATENCIÓN TANTO DE LA VIOLENCIA COMO DE LA DELINCUENCIA, PARA GENERAR CONDICIONES DE ESTABILIDAD SOCIAL EN EL ESTADO.

**Línea de Acción:** 2 MEJORAR LOS ESQUEMAS DE ACTUACIÓN DE LA AUTORIDAD RESPETANDO LOS ORDENAMIENTOS JURÍDICOS ESTABLECIDOS.

**Línea de Acción:** 4 INCREMENTAR LA PRESENCIA INSTITUCIONAL EN MATERIA SEGURIDAD PÚBLICA.

**Resumen Narrativo**

INSTRUMENTOS DE IMPARTICIÓN DE JUSTICIA EN SEGUNDA INSTANCIA IMPLEMENTADOS

**Datos de Identificación del Indicador**

**Indicador:** PORCENTAJE DE INSTRUMENTOS PARA ACCEDER A LA IMPARTICIÓN DE JUSTICIA EN SEGUNDA INSTANCIA IMPLEMENTADOS

**Definición:** MIDE EL NÚMERO DE INSTRUMENTOS PARA ACCEDER A LA IMPARTICIÓN DE JUSTICIA EN SEGUNDA INSTANCIA, EN TODAS LAS MATERIAS

Tipo	Dimensión	Frecuencia de Medición	Desagregación Geográfica	Tipo de Fórmula
ESTRATEGICO	EFICACIA	ANUAL	ESTATAL	PORCENTAJE
<b>Unidad de Medida</b>		<b>Método de Cálculo</b>	<b>Área Responsable</b>	
PORCENTAJE		(V1/V2)*100	TRIBUNAL SUPERIOR DE JUSTICIA	

**Características del Indicador**

Claridad	Relevancia	Economía	Monitoreable	Adecuado	Aporte Marginal
CUMPLE	CUMPLE	CUMPLE	CUMPLE	CUMPLE	NO_APLICA

**Justificación**

SE CONSIDERA QUE EL INDICADOR ES CLARO YA QUE MIDE LOS INSTRUMENTOS QUE SIRVEN PARA LA ATENCIÓN DEL ACCESO A LA ADMINISTRACIÓN E IMPARTICIÓN DE JUSTICIA EN SEGUNDA INSTANCIA, RELATIVO A LOS RECURSOS DE APELACIÓN QUE SEAN PRESENTADOS POR LA POBLACIÓN	SE CONSIDERA RELEVANTE YA QUE ES UNA OBLIGACIÓN SUSTANTIVA DEL PODER JUDICIAL	LA MEDICIÓN DEL INDICADOR NO GENERA COSTO ADICIONAL	ES MONITOREABLE TODA VEZ QUE EL INDICADOR ESTABLECE CON CLARIDAD UNA LÍNEA BASE CONSTRUIDA A PARTIR DE DATOS OFICIALES Y/O REGISTRADOS EN FUENTES DE INFORMACIÓN CONFIABLES EN LOS QUE SE EXPRESA LA EXISTENCIA ACTUAL DE INSTRUMENTOS EN SEGUNDA INSTANCIA, ADEMÁS DE ELLO, PUEDEN ACREDITARSE CON MEDIOS DE VERIFICACIÓN ANUALES.	ES ADECUADO, PUESTO QUE EL INDICADOR ESTABLECE UNA RELACIÓN ENTRE DOS VARIABLES QUE EXPRESAN, EN NÚMEROS ABSOLUTOS, LA EXISTENCIA Y/O FUNCIONAMIENTO DE LOS INSTRUMENTOS ESPECIALIZADOS EN SEGUNDA INSTANCIA QUE SE HAN INSTITUCIONALIZADO. ADEMÁS DE ELLO, LOS VALORES PROPUESTOS EN LA FRECUENCIA DE MEDICIÓN, CONCUERDA CON EL RESULTADO ESTIMADO EN EL CIERRE DEL AÑO.	NO APLICA.
---	---	---	---	--	------------

**Serie de Información disponible:** 2023

**Medios de Verificación**

REPORTE ESTADÍSTICO EN MATERIA DE SEGUNDA INSTANCIA, ELABORADO POR LAS SALAS DEL TRIBUNAL SUPERIOR DE JUSTICIA, FUENTE DE INFORMACIÓN. OFICIALÍAS DE PARTES DE CADA SALA. FRECUENCIA DE MEDICIÓN: ANUAL.

2025

**Fuentes de Información**

TRIBUNAL SUPERIOR DE JUSTICIA DEL PODER JUDICIAL DEL ESTADO DE PUEBLA

**Determinación de Metas - Indicador**

Línea Base			Meta y Periodo de Cumplimiento		Parámetros de Semaforización		
Valor	Año	Periodo	Valor	Periodo	> 95.00Y <= 115.00	>=90.00Y <=95.00	< 90.00Y > 115.00
100.00	2023	DICIEMBRE	100.00	DICIEMBRE			

**Comportamiento del Indicador hacia la meta:**REGULAR

**Factibilidad:** MEDIA

**Descripción de la Factibilidad:** EL ACCESO A LA ADMINISTRACIÓN DE JUSTICIA EN SEGUNDA INSTANCIA ES OBLIGATORIA Y DEPENDE DE LOS RECURSOS PRESENTADOS POR PARTICULARES ANTE EL PODER JUDICIAL DEL ESTADO DE PUEBLA

**Metas de la Administración**

Año	2025	2026	2027	2028	2029	2030
Valor	100.00	0.00	0.00	0.00	0.00	0.00
Periodo	DICIEMBRE	DICIEMBRE	DICIEMBRE	DICIEMBRE	DICIEMBRE	DICIEMBRE

**Meta Anual**

ENERO	FEBRERO	MARZO	ABRIL	MAYO	JUNIO	JULIO	AGOSTO	SEPTIEMBRE	OCTUBRE	NOVIEMBRE	DICIEMBRE	
											100.00	
											Annual:	100.00

**Variable (1)**

**Variable:** NÚMERO DE INSTRUMENTOS PARA ACCEDER A JUSTICIA DE SEGUNDA INSTANCIA IMPLEMENTADOS

**Definición:** MUESTRA EL NÚMERO DE INSTRUMENTOS DE ACCESO A LA IMPARTICIÓN DE JUSTICIA DE SEGUNDA INSTANCIA IMPLEMENTADOS

Unidad de Medida:	Frecuencia de Medición:	Desagregación Geográfica:	Disponibilidad de la Información:
INSTRUMENTO	ANUAL	ESTATAL	31/12/2025

**Meta Anual**

ENERO	FEBRERO	MARZO	ABRIL	MAYO	JUNIO	JULIO	AGOSTO	SEPTIEMBRE	OCTUBRE	NOVIEMBRE	DICIEMBRE	
											59.00	
											ANUAL:	59.00

**Variable (2)**

**Variable:** NÚMERO DE INSTRUMENTOS PARA ACCEDER A JUSTICIA DE SEGUNDA INSTANCIA PROGRAMADOS A IMPLEMENTAR

**Definición:** MUESTRA EL NÚMERO DE INSTRUMENTOS PROYECTADOS PARA GARANTIZAR EL ACCESO A LA IMPARTICIÓN DE JUSTICIA DE SEGUNDA INSTANCIA

Unidad de Medida:	Frecuencia de Medición:	Desagregación Geográfica:	Disponibilidad de la Información:
INSTRUMENTO	ANUAL	ESTATAL	31/12/2025

**Meta Anual**

ENERO	FEBRERO	MARZO	ABRIL	MAYO	JUNIO	JULIO	AGOSTO	SEPTIEMBRE	OCTUBRE	NOVIEMBRE	DICIEMBRE	
											59.00	
											ANUAL:	59.00

**Datos de Identificación del Programa Presupuestario (PP)**

**Responsable del PP**

**Ramo:** 03 PODER JUDICIAL

**Instancia(s) Ejecutora(s)**  
003 PODER JUDICIAL

**Institución:** 003 PODER JUDICIAL

**Unidad Responsable:** 1000 TRIBUNAL SUPERIOR DE JUSTICIA DEL ESTADO DE PUEBLA

**Población Objetivo:** POBLACIÓN EN EL ESTADO DE PUEBLA, QUE REQUIERE IMPARTICIÓN DE JUSTICIA DEL FUERO COMÚN Y DAN SEGUIMIENTO AL PROCESO JURÍDICO EN PRIMERA Y SEGUNDA INSTANCIA HASTA LA CONCLUSIÓN DEL MISMO.

**Alineación**

**Plan Estatal de Desarrollo**

**Eje:** 01 JUSTICIA SOCIAL Y FORTALECIMIENTO DEL ESTADO DE DERECHO

**Objetivo:** 01 MEJORAR LAS CONDICIONES DE SEGURIDAD Y GOBERNABILIDAD EN EL ESTADO.

**Temática:** 01 SEGURIDAD PÚBLICA

**Objetivo Específico:** 01 ESTABLECER LAS CONDICIONES QUE GARANTICEN LA APLICACIÓN DE LA LEY PARA PREVENIR EL DELITO Y MANTENER EL ORDEN PÚBLICO, DISMINUYENDO LOS NIVELES DE VIOLENCIA Y DELINCUENCIA EN EL ESTADO.

**Estrategia:** 01 CONSOLIDAR LOS MECANISMOS DE PREVENCIÓN Y ATENCIÓN TANTO DE LA VIOLENCIA COMO DE LA DELINCUENCIA, PARA GENERAR CONDICIONES DE ESTABILIDAD SOCIAL EN EL ESTADO.

**Línea de Acción:** 2 MEJORAR LOS ESQUEMAS DE ACTUACIÓN DE LA AUTORIDAD RESPETANDO LOS ORDENAMIENTOS JURÍDICOS ESTABLECIDOS.

**Línea de Acción:** 4 INCREMENTAR LA PRESENCIA INSTITUCIONAL EN MATERIA SEGURIDAD PÚBLICA.

**Resumen Narrativo**

REPRESENTACIÓN TÉCNICO - JURÍDICA DEL CONSEJO DE LA JUDICATURA

**Datos de Identificación del Indicador**

**Indicador:** PORCENTAJE DE ACIONES DE REPRESENTACIÓN LEGAL Y ADMINISTRATIVA REALIZADAS.

**Definición:** MUESTRA LAS ACIONES DE REPRESENTACIÓN LEGAL Y ADMINISTRATIVA EN LOS QUE EL PODER JUDICIAL ES COMPETENTE PARA CONOCER

Tipo	Dimensión	Frecuencia de Medición	Desagregación Geográfica	Tipo de Fórmula
GESTION	EFICACIA	ANUAL	ESTATAL	PORCENTAJE
<b>Unidad de Medida</b>		<b>Método de Cálculo</b>	<b>Área Responsable</b>	
PORCENTAJE		$(V1/V2)*100$	7000 CONSEJO DE LA JUDICATURA	

**Características del Indicador**

Claridad	Relevancia	Economía	Monitoreable	Adecuado	Aporte Marginal
CUMPLE	CUMPLE	CUMPLE	CUMPLE	CUMPLE	NO_APLICA

**Justificación**

ES UN INDICADOR AUTO-EXPLICATIVO QUE EXPONE UN SERVICIO DE APOYO EN EL CUMPLIMIENTO A LA FUNCIÓN JURISDICCIONAL MEDIANTE EL QUE SE BRINDA UNA ALTERNATIVA A LA POBLACIÓN QUE REQUIERE ACCEDER A LA ADMINISTRACIÓN E IMPARTICIÓN DE JUSTICIA. LA RELACIÓN ARITMÉTICA REFIERE AL NÚMERO DE MECANISMOS QUE, COMO BASE PARA LA IMPLEMENTACIÓN DE ESTA MODALIDAD DE JUSTICIA, DEBEN ESTAR EN OPERACIÓN.	EXPRESA DE FORMA DIRECTA EL CUMPLIMIENTO DE UNA FUNCIÓN QUE, EN LA ACTUALIDAD RECIENTE, SE CONSIDERA COMO UNA HERRAMIENTA AUXILIAR QUE COADYUVA EN LA GARANTÍA DE ACCESO A LA ADMINISTRACIÓN E IMPLEMENTACIÓN DE JUSTICIA.	NO GENERA UN COSTO ADICIONAL AL PODER JUDICIAL EN SU REALIZACIÓN	ES MONITOREABLE TODA VEZ QUE EL INDICADOR ESTABLECE CON CLARIDAD UNA LÍNEA BASE CONSTRUÍDA A PARTIR DE DATOS OFICIALES Y/O REGISTRADOS EN FUENTES DE INFORMACIÓN CONFIABLES, EN LOS QUE SE EXPRESA LA EXISTENCIA ACTUAL DE MECANISMOS PARA LA SOLUCIÓN ALTERNATIVA DE CONFLICTOS Y SU MATERIALIZACIÓN MEDIANTE LA INTEGRACIÓN DE UNA ACTA DE INTERVENCIÓN (ACUERDO).	ES ADECUADO, PUESTO QUE EL INDICADOR ESTABLECE UNA RELACIÓN ENTRE DOS VARIABLES QUE EXPRESAN, EN NÚMEROS ABSOLUTOS, LA EXISTENCIA Y/O FUNCIONAMIENTO DE LOS MECANISMOS PARA SOLUCIONAR ALTERNATIVAMENTE CONFLICTOS. ADEMÁS DE ELLO, LOS VALORES PROPUESTOS EN LA FRECUENCIA DE MEDICIÓN, CONCUERDA CON EL RESULTADO ESTIMADO EN EL CIERRE DEL AÑO.	NO APLICA
--	--	--	--	--	-----------

**Serie de Información disponible:** 2022

**Medios de Verificación**  
INFORME DE ACCIONES DE REPRESENTACIÓN LEGAL Y ADMINISTRATIVAS, DISPONIBLE PARA SU CONSULTA EN EL CONSEJO DE LA JUDICATURA, FUENTE DE INFORMACIÓN: DIRECCIONES Y UNIDADES ADSCRITAS A LA PRESIDENCIA DEL CONSEJO DE LA JUDICATURA FRECUENCIA DE MEDICIÓN: ANUAL, SERIE DE INFORMACIÓN DISPONIBLE. 2025

**Fuentes de Información**  
PRESIDENCIA DEL CONSEJO DE LA JUDICATURA

**Determinación de Metas - Indicador**

Línea Base			Meta y Periodo de Cumplimiento		Parámetros de Semaforización		
Valor	Año	Periodo	Valor	Periodo	- 95.00Y <= 115.00	>=90.00Y <=95.00	< 90.00Y > 115.00
7.00	2022	DICIEMBRE	100.00	DICIEMBRE			

**Comportamiento del Indicador hacia la meta:**REGULAR

**Factibilidad:** ALTA

**Descripción de la Factibilidad:** EXISTEN REQUERIMIENTOS CIUDADANOS RECIBIDOS POR EL PODER JUDICIAL PRESENTADOS POR PARTICULARES

**Metas de la Administración**

Año	2025	2026	2027	2028	2029	2030
Valor	100.00	0.00	0.00	0.00	0.00	0.00
Periodo	DICIEMBRE	DICIEMBRE	DICIEMBRE	DICIEMBRE	DICIEMBRE	DICIEMBRE

**Meta Anual**

ENERO	FEBRERO	MARZO	ABRIL	MAYO	JUNIO	JULIO	AGOSTO	SEPTIEMBRE	OCTUBRE	NOVIEMBRE	DICIEMBRE	
											100.00	
											ANUAL:	100.00

**Variable (1)**

**Variable:** NÚMERO DE ACCIONES DE REPRESENTACIÓN LEGAL Y ADMINISTRATIVA REALIZADAS

**Definición:** MUESTRA EL NÚMERO DE ACCIONES DE REPRESENTACIÓN LEGAL Y ADMINISTRATIVA REALIZADAS

Unidad de Medida:	Frecuencia de Medición:	Desagregación Geográfica:	Disponibilidad de la Información:
ACCIÓN	ANUAL	ESTATAL	31/12/2025

**Meta Anual**

ENERO	FEBRERO	MARZO	ABRIL	MAYO	JUNIO	JULIO	AGOSTO	SEPTIEMBRE	OCTUBRE	NOVIEMBRE	DICIEMBRE	
											20.00	
											ANUAL:	20.00

**Variable (2)**

**Variable:** NÚMERO DE ACCIONES DE REPRESENTACIÓN LEGAL Y ADMINISTRATIVA RECIBIDAS

**Definición:** MUESTRA EL ACCIONES DE REPRESENTACIÓN LEGAL Y ADMINISTRATIVA RECIBIDAS POR PARTICULARES EN LOS QUE EL PODER JUDICIAL SEA COMPETENTE

Unidad de Medida:	Frecuencia de Medición:	Desagregación Geográfica:	Disponibilidad de la Información:
ACCIÓN	ANUAL	ESTATAL	31/12/2025

**Meta Anual**

ENERO	FEBRERO	MARZO	ABRIL	MAYO	JUNIO	JULIO	AGOSTO	SEPTIEMBRE	OCTUBRE	NOVIEMBRE	DICIEMBRE	
											20.00	
											ANUAL:	20.00



**Datos de Identificación del Programa Presupuestario (PP)**

**Responsable del PP**

**Ramo:** 03 PODER JUDICIAL

**Instancia(s) Ejecutora(s)**

003 PODER JUDICIAL

**Institución:** 003 PODER JUDICIAL

**Unidad Responsable:** 1000 TRIBUNAL SUPERIOR DE JUSTICIA DEL ESTADO DE PUEBLA

**Población Objetivo:** POBLACIÓN EN EL ESTADO DE PUEBLA, QUE REQUIERE IMPARTICIÓN DE JUSTICIA DEL FUERO COMÚN Y DAN SEGUIMIENTO AL PROCESO JURÍDICO EN PRIMERA Y SEGUNDA INSTANCIA HASTA LA CONCLUSIÓN DEL MISMO.

**Alineación**

**Plan Estatal de Desarrollo**

**Eje:** 01 JUSTICIA SOCIAL Y FORTALECIMIENTO DEL ESTADO DE DERECHO

**Objetivo:** 01 MEJORAR LAS CONDICIONES DE SEGURIDAD Y GOBERNABILIDAD EN EL ESTADO.

**Temática:** 01 SEGURIDAD PÚBLICA

**Objetivo Específico:** 01 ESTABLECER LAS CONDICIONES QUE GARANTICEN LA APLICACIÓN DE LA LEY PARA PREVENIR EL DELITO Y MANTENER EL ORDEN PÚBLICO, DISMINUYENDO LOS NIVELES DE VIOLENCIA Y DELINCUENCIA EN EL ESTADO.

**Estrategia:** 01 CONSOLIDAR LOS MECANISMOS DE PREVENCIÓN Y ATENCIÓN TANTO DE LA VIOLENCIA COMO DE LA DELINCUENCIA, PARA GENERAR CONDICIONES DE ESTABILIDAD SOCIAL EN EL ESTADO.

**Línea de Acción:** 2 MEJORAR LOS ESQUEMAS DE ACTUACIÓN DE LA AUTORIDAD RESPETANDO LOS ORDENAMIENTOS JURÍDICOS ESTABLECIDOS.

**Línea de Acción:** 4 INCREMENTAR LA PRESENCIA INSTITUCIONAL EN MATERIA SEGURIDAD PÚBLICA.

**Resumen Narrativo**

MECANISMOS DE FORTALECIMIENTO INSTITUCIONAL IMPLEMENTADOS.

**Datos de Identificación del Indicador**

**Indicador:** PORCENTAJE DE MECANISMOS DE FORTALECIMIENTO INSTITUCIONAL IMPLEMENTADOS.

**Definición:** REFIERE A LA IMPLEMENTACIÓN DE MECANISMOS PARA UNA ADECUADA ADMINISTRACIÓN INTERNA DE SERVICIOS

Tipo	Dimensión	Frecuencia de Medición	Desagregación Geográfica	Tipo de Fórmula
GESTION	EFICACIA	ANUAL	ESTATAL	PORCENTAJE
<b>Unidad de Medida</b>		<b>Método de Cálculo</b>	<b>Área Responsable</b>	
PORCENTAJE		$(V1/V2)*100$	7000 CONSEJO DE LA JUDICATURA	

**Características del Indicador**

Claridad	Relevancia	Economía	Monitoreable	Adecuado	Aporte Marginal
CUMPLE	CUMPLE	CUMPLE	CUMPLE	CUMPLE	NO_APLICA

**Justificación**

SE CONSIDERA QUE EL INDICADOR ES CLARO YA QUE MIDE LOS MECANISMOS DE FORTALECIMIENTO INSTITUCIONAL QUE REALIZAN LAS UNIDADES ADMINISTRATIVAS QUE CONTRIBUYEN A LA ATENCIÓN DEL ACCESO A LA ADMINISTRACIÓN E IMPARTICIÓN DE JUSTICIA DEL PODER JUDICIAL	SE CONSIDERA RELEVANTE YA QUE SE BASA EN LAS FACULTADES ESTABLECIDAS EN EL REGLAMENTO INTERIOR DEL CONSEJO DE LA JUDICATURA	LA INFORMACIÓN NECESARIA PARA GENERAR EL INDICADOR ESTÁ DISPONIBLE SIN COSTO	ES MONITOREABLE TODA VEZ QUE EL INDICADOR ESTABLECE CON CLARIDAD UNA LÍNEA BASE CONSTRUIDA A PARTIR DE DATOS OFICIALES Y/O REGISTRADOS EN FUENTES DE INFORMACIÓN CONFIABLES, EN LOS QUE SE EXPRESA LA EXISTENCIA ACTUAL DE PROCEDIMIENTOS PARA PROTEGER A LAS FAMILIAS QUE ENFRENTAN PROCESOS JURISDICCIONALES.	ES ADECUADO, PUESTO QUE EL INDICADOR ESTABLECE UNA RELACIÓN ENTRE DOS VARIABLES QUE EXPRESAN, EN NÚMEROS ABSOLUTOS, LA EXISTENCIA Y/O FUNCIONAMIENTO DE LOS PROCEDIMIENTOS PARA LA PROTECCIÓN Y CONVIVENCIA FAMILIAR. ADEMÁS DE ELLO, LOS VALORES PROPUESTOS EN LA FRECUENCIA DE MEDICIÓN, CONCUERDA CON EL RESULTADO ESTIMADO EN EL CIERRE DEL AÑO.	NO APLICA.
--	---	--	---	--	------------

**Serie de Información disponible:** 2023

**Medios de Verificación**

REPORTE ESTADÍSTICO DE MECANISMOS DE FORTALECIMIENTO INSTITUCIONAL IMPLEMENTADOS. A CARGO DE LA SECRETARÍA TÉCNICA, FUENTE DE INFORMACIÓN. DIRECCIONES Y UNIDADES ADSCRITAS A LA SECRETARÍA TÉCNICA, FRECUENCIA DE MEDICIÓN: ANUAL SERIE DE INFORMACIÓN DISPONIBLE. 2025

**Fuentes de Información**

SECRETARÍA TÉCNICA DEL CONSEJO DE LA JUDICATURA

**Determinación de Metas - Indicador**

Línea Base			Meta y Periodo de Cumplimiento		Parámetros de Semaforización		
Valor	Año	Periodo	Valor	Periodo	> 95.00Y <= 115.00	>= 90.00Y <= 95.00	< 90.00Y > 115.00
100.00	2023	DICIEMBRE	100.00	DICIEMBRE			

**Comportamiento del Indicador hacia la meta:**REGULAR

**Factibilidad:** ALTA

**Descripción de la Factibilidad:** DEPENDE DEL CUMPLIMIENTO DE LAS DIRECCIONES PARA LA CONTRIBUCIÓN DE LOS MECANISMOS DE FORTALECIMIENTO INSTITUCIONAL

**Metas de la Administración**

Año	2025	2026	2027	2028	2029	2030
Valor	100.00	0.00	0.00	0.00	0.00	0.00
Periodo	DICIEMBRE			DICIEMBRE	DICIEMBRE	DICIEMBRE

**Meta Anual**

ENERO	FEBRERO	MARZO	ABRIL	MAYO	JUNIO	JULIO	AGOSTO	SEPTIEMBRE	OCTUBRE	NOVIEMBRE	DICIEMBRE	
											100.00	
											Annual:	100.00

**Variable (1)**

**Variable:** MECANISMOS DE ADMINISTRACIÓN EFICIENTE IMPLEMENTADOS

**Definición:** MIDE LOS MECANISMOS DE ADMINISTRACIÓN EFICIENTE IMPLEMENTADOS

**Unidad de Medida:**

MECANISMO

**Frecuencia de Medición:**

ANUAL

**Desagregación Geográfica:**

ESTATAL

**Disponibilidad de la Información:**

31/12/2025

**Meta Anual**

ENERO	FEBRERO	MARZO	ABRIL	MAYO	JUNIO	JULIO	AGOSTO	SEPTIEMBRE	OCTUBRE	NOVIEMBRE	DICIEMBRE	
											16.00	
											ANUAL:	16.00

**Variable (2)**

**Variable:** MECANISMOS DE ADMINISTRACIÓN EFICIENTE PROGRAMADOS A IMPLEMENTAR DURANTE EL EJERCICIO

**Definición:** REFIERE A LOS MECANISMOS DE ADMINISTRACIÓN EFICIENTE PROGRAMADOS A IMPLEMENTAR DURANTE EL EJERCICIO

**Unidad de Medida:**

MECANISMO

**Frecuencia de Medición:**

ANUAL

**Desagregación Geográfica:**

ESTATAL

**Disponibilidad de la Información:**

31/12/2025

**Meta Anual**

ENERO	FEBRERO	MARZO	ABRIL	MAYO	JUNIO	JULIO	AGOSTO	SEPTIEMBRE	OCTUBRE	NOVIEMBRE	DICIEMBRE	
											16.00	
											ANUAL:	16.00

**Datos de Identificación del Programa Presupuestario (PP)**

**Responsable del PP**

**Ramo:** 03 PODER JUDICIAL

**Instancia(s) Ejecutora(s)**

003 PODER JUDICIAL

**Institución:** 003 PODER JUDICIAL

**Unidad Responsable:** 1000 TRIBUNAL SUPERIOR DE JUSTICIA DEL ESTADO DE PUEBLA

**Población Objetivo:** POBLACIÓN EN EL ESTADO DE PUEBLA, QUE REQUIERE IMPARTICIÓN DE JUSTICIA DEL FUERO COMÚN Y DAN SEGUIMIENTO AL PROCESO JURÍDICO EN PRIMERA Y SEGUNDA INSTANCIA HASTA LA CONCLUSIÓN DEL MISMO.

**Alineación**

**Plan Estatal de Desarrollo**

**Eje:** 01 JUSTICIA SOCIAL Y FORTALECIMIENTO DEL ESTADO DE DERECHO

**Objetivo:** 01 MEJORAR LAS CONDICIONES DE SEGURIDAD Y GOBERNABILIDAD EN EL ESTADO.

**Temática:** 01 SEGURIDAD PÚBLICA

**Objetivo Específico:** 01 ESTABLECER LAS CONDICIONES QUE GARANTICEN LA APLICACIÓN DE LA LEY PARA PREVENIR EL DELITO Y MANTENER EL ORDEN PÚBLICO, DISMINUYENDO LOS NIVELES DE VIOLENCIA Y DELINCUENCIA EN EL ESTADO.

**Estrategia:** 01 CONSOLIDAR LOS MECANISMOS DE PREVENCIÓN Y ATENCIÓN TANTO DE LA VIOLENCIA COMO DE LA DELINCUENCIA, PARA GENERAR CONDICIONES DE ESTABILIDAD SOCIAL EN EL ESTADO.

**Línea de Acción:** 2 MEJORAR LOS ESQUEMAS DE ACTUACIÓN DE LA AUTORIDAD RESPETANDO LOS ORDENAMIENTOS JURÍDICOS ESTABLECIDOS.

**Línea de Acción:** 4 INCREMENTAR LA PRESENCIA INSTITUCIONAL EN MATERIA SEGURIDAD PÚBLICA.

**Resumen Narrativo**

ADMINISTRACIÓN EFICIENTE GARANTIZADA

**Datos de Identificación del Indicador**

**Indicador:** PORCENTAJE DE ACCIONES DE ADMINISTRACIÓN EFICIENTE DEL PODER JUDICIAL DEL ESTADO IMPLEMENTADAS

**Definición:** MIDE LAS ACCIONES DE ADMINISTRACIÓN EFICIENTE DEL PODER JUDICIAL DEL ESTADO IMPLEMENTADAS DURANTE EL EJERCICIO FISCAL

Tipo	Dimensión	Frecuencia de Medición	Desagregación Geográfica	Tipo de Fórmula
GESTION	EFICIENCIA	ANUAL	ESTATAL	PORCENTAJE
<b>Unidad de Medida</b>		<b>Método de Cálculo</b>	<b>Área Responsable</b>	
PORCENTAJE		$(V1/V2)*100$	7000 CONSEJO DE LA JUDICATURA	

**Características del Indicador**

Claridad	Relevancia	Economía	Monitoreable	Adecuado	Aporte Marginal
CUMPLE	CUMPLE	CUMPLE	CUMPLE	CUMPLE	NO_APLICA

**Justificación**

ES UN INDICADOR AUTO-EXPLICATIVO QUE EXPONE LA EXISTENCIA INSTRUMENTOS ORIENTADOS A CONSOLIDAR EL NUEVO SISTEMA DE JUSTICIA LABORAL QUE SE IMPLEMENTA EN LA ENTIDAD. LA RELACIÓN ARITMÉTICA REFIERE AL NÚMERO DE INSTRUMENTOS QUE SE PROYECTA INCREMENTAR RESPECTO A LOS EXISTENTES EN LA ENTIDAD, A EFECTO DE GARANTIZAR UN MAYOR ACCESO A LA ADMINISTRACIÓN E IMPARTICIÓN DE JUSTICIA.	EXPRESA DE FORMA DIRECTA EL CUMPLIMIENTO DE UNA ACCIÓN IMPOSTERGABLE EN TORNOS A LA JUSTICIA LABORAL Y LA CONSOLIDACIÓN DEL NUEVO SISTEMA LA ENTIDAD QUE, ADEMÁS DE SER PARTE DE UNA ESTRATEGIA NACIONAL, SE POSTULA COMO UN ELEMENTO FUNDAMENTAL EN EL TRATADO DE LIBRE COMERCIO DE AMÉRICA DEL NORTE.	NO GENERA UN COSTO ADICIONAL AL PODER JUDICIAL EN SU REALIZACIÓN	ES MONITOREABLE TODA VEZ QUE EL INDICADOR ESTABLECE CON CLARIDAD UNA LÍNEA BASE CONSTRUÍDA A PARTIR DE LOS DATOS REGISTRADOS EN LA PRIMERA ETAPA DE IMPLEMENTACIÓN DEL NUEVO SISTEMA DE JUSTICIA LABORAL, AL TIEMPO DE PROYECTAR ACCIONES PLASMADAS EN LA ESTRATEGIA DE CONSOLIDACIÓN EN EL MEDIANO Y LARGO PLAZOS.	ES ADECUADO, PUESTO QUE EL INDICADOR ESTABLECE UNA RELACIÓN ENTRE DOS VARIABLES QUE EXPRESAN, EN NÚMEROS ABSOLUTOS, LOS CAMBIOS QUE SE PROYECTAN PARA EL CUMPLIMIENTO DE OBJETIVOS EN MATERIA DE JUSTICIA LABORAL. ADEMÁS DE ELLO, LOS VALORES PROPUESTOS EN LA FRECUENCIA DE MEDICIÓN, CONCUERDA CON EL RESULTADO ESTIMADO EN EL CIERRE DEL AÑO.	NO APLICA
--	---	--	---	---	-----------

**Serie de Información disponible:** 2022

**Medios de Verificación**

**Fuentes de Información**

INFORME DE MECANISMOS DE ADMINISTRACIÓN EFICIENTE IMPLEMENTADOS, A CARGO DE LA SECRETARÍA DE ADMINISTRACIÓN DEL CONSEJO DE LA JUDICATURA, FUENTE DE INFORMACIÓN: DIRECCIONES Y UNIDADES ADSCRITAS A LA SECRETARÍA DE ADMINISTRACIÓN DEL CONSEJO DE LA JUDICATURA, FRECUENCIA DE MEDICIÓN: ANUAL, SERIE DE INFORMACIÓN DISPONIBLE. 2025

SECRETARÍA DE ADMINISTRACIÓN DEL CONSEJO DE LA JUDICATURA

**Determinación de Metas - Indicador**

Línea Base			Meta y Periodo de Cumplimiento		Parámetros de Semaforización		
Valor	Año	Periodo	Valor	Periodo	>=95.00Y<=115.00	>=90.00Y<=95.00	<90.00Y > 115.00
100.00	2023	DICIEMBRE	100.00	DICIEMBRE			

**Comportamiento del Indicador hacia la meta:** ASCENDENTE

**Factibilidad:** ALTA

**Descripción de la Factibilidad:** LAS ACCIONES DE ADMINISTRACIÓN EFICIENTE DEL PODER JUDICIAL DEL ESTADO DEPENDE DEL CUMPLIMIENTO DE LAS DIRECCIONES QUE BRINDAN TRÁMITES O SERVICIOS A LA CIUDADANÍA

**Metas de la Administración**

Año	2025	2026	2027	2028	2029	2030
Valor	100.00	0.00	0.00	0.00	0.00	0.00
Periodo	DICIEMBRE	DICIEMBRE	DICIEMBRE	DICIEMBRE	DICIEMBRE	DICIEMBRE

**Meta Anual**

ENERO	FEBRERO	MARZO	ABRIL	MAYO	JUNIO	JULIO	AGOSTO	SEPTIEMBRE	OCTUBRE	NOVIEMBRE	DICIEMBRE	
											100.00	
											Anual:	100.00

**Variable (1)**

**Variable:** NÚMERO DE ACCIONES DE ADMINISTRACIÓN EFICIENTE IMPLEMENTADAS

**Definición:** MIDE EL NÚMERO DE ACCIONES DE ADMINISTRACIÓN EFICIENTE IMPLEMENTADAS DURANTE EL EJERCICIO FISCAL

Unidad de Medida:	Frecuencia de Medición:	Desagregación Geográfica:	Disponibilidad de la Información:
ACCIÓN	ANUAL	ESTATAL	31/12/2025

**Meta Anual**

ENERO	FEBRERO	MARZO	ABRIL	MAYO	JUNIO	JULIO	AGOSTO	SEPTIEMBRE	OCTUBRE	NOVIEMBRE	DICIEMBRE	
											31.00	
											ANUAL:	31.00

**Variable (2)**

**Variable:** NÚMERO DE ACCIONES DE ADMINISTRACIÓN EFICIENTE PROGRAMADOS A IMPLEMENTAR

**Definición:** MIDE EL NÚMERO DE ACCIONES DE ADMINISTRACIÓN EFICIENTE PROGRAMADOS A IMPLEMENTAR

Unidad de Medida:	Frecuencia de Medición:	Desagregación Geográfica:	Disponibilidad de la Información:
ACCIÓN	ANUAL	ESTATAL	31/12/2025

**Meta Anual**

ENERO	FEBRERO	MARZO	ABRIL	MAYO	JUNIO	JULIO	AGOSTO	SEPTIEMBRE	OCTUBRE	NOVIEMBRE	DICIEMBRE	
											31.00	
											ANUAL:	31.00

**Datos de Identificación del Programa Presupuestario (PP)**

**Responsable del PP**

**Ramo:** 03 PODER JUDICIAL

**Instancia(s) Ejecutora(s)**

003 PODER JUDICIAL

**Institución:** 003 PODER JUDICIAL

**Unidad Responsable:** 1000 TRIBUNAL SUPERIOR DE JUSTICIA DEL ESTADO DE PUEBLA

**Población Objetivo:** POBLACIÓN EN EL ESTADO DE PUEBLA, QUE REQUIERE IMPARTICIÓN DE JUSTICIA DEL FUERO COMÚN Y DAN SEGUIMIENTO AL PROCESO JURÍDICO EN PRIMERA Y SEGUNDA INSTANCIA HASTA LA CONCLUSIÓN DEL MISMO.

**Alineación**

**Plan Estatal de Desarrollo**

**Eje:** 01 JUSTICIA SOCIAL Y FORTALECIMIENTO DEL ESTADO DE DERECHO

**Objetivo:** 01 MEJORAR LAS CONDICIONES DE SEGURIDAD Y GOBERNABILIDAD EN EL ESTADO.

**Temática:** 01 SEGURIDAD PÚBLICA

**Objetivo Específico:** 01 ESTABLECER LAS CONDICIONES QUE GARANTICEN LA APLICACIÓN DE LA LEY PARA PREVENIR EL DELITO Y MANTENER EL ORDEN PÚBLICO, DISMINUYENDO LOS NIVELES DE VIOLENCIA Y DELINCUENCIA EN EL ESTADO.

**Estrategia:** 01 CONSOLIDAR LOS MECANISMOS DE PREVENCIÓN Y ATENCIÓN TANTO DE LA VIOLENCIA COMO DE LA DELINCUENCIA, PARA GENERAR CONDICIONES DE ESTABILIDAD SOCIAL EN EL ESTADO.

**Línea de Acción:** 2 MEJORAR LOS ESQUEMAS DE ACTUACIÓN DE LA AUTORIDAD RESPETANDO LOS ORDENAMIENTOS JURÍDICOS ESTABLECIDOS.

**Línea de Acción:** 4 INCREMENTAR LA PRESENCIA INSTITUCIONAL EN MATERIA SEGURIDAD PÚBLICA.

**Resumen Narrativo**

MECANISMOS DE JUSTICIA ALTERNATIVA CON PROXIMIDAD IMPLEMENTADOS

**Datos de Identificación del Indicador**

**Indicador:** PORCENTAJE DE MECANISMOS DE JUSTICIA ALTERNATIVA CON PROXIMIDAD IMPLEMENTADOS

**Definición:** MIDE EL NÚMERO DE MECANISMOS DE JUSTICIA ALTERNATIVA CON PROXIMIDAD, IMPLEMENTADOS

Tipo	Dimensión	Frecuencia de Medición	Desagregación Geográfica	Tipo de Fórmula
ESTRATEGICO	EFICACIA	ANUAL	ESTATAL	PORCENTAJE
<b>Unidad de Medida</b>		<b>Método de Cálculo</b>	<b>Área Responsable</b>	
PORCENTAJE		$(V1/V2)*100$	3000 ORGANISMOS AUXILIARES	

**Características del Indicador**

Claridad	Relevancia	Economía	Monitoreable	Adecuado	Aporte Marginal
CUMPLE	CUMPLE	CUMPLE	CUMPLE	CUMPLE	NO_APLICA

**Justificación**

ES UN INDICADOR QUE ESTABLECE DE MANERA DIRECTA EL GRADO DE CUMPLIMIENTO DE METAS PROGRAMADAS RESPECTO A AQUELLAS EJECUTADAS PARA LA IMPLEMENTACIÓN DE LOS MECANISMOS DE JUSTICIA ALTERNATIVA	SE CONSIDERA QUE EL INDICADOR ES RELEVANTE YA QUE CUMPLE CON LA LEY DE MECANISMOS ALTERNATIVOS DE SOLUCIÓN DE CONTROVERSIAS	EL PRESENTE INDICADOR NO IMPLICA COSTO ALGUNO	ES MONITOREABLE TODA VEZ QUE, A PARTIR DE LAS METAS PROGRAMADAS DURANTE EL PERIODO, SE VERIFICA EL CUMPLIMIENTO DE LAS ACTIVIDADES DE IMPLEMENTACIÓN DE MECANISMOS DE JUSTICIA ALTERNATIVA.	EL INDICADOR ESTABLECE UNA RELACIÓN ENTRE DOS VARIABLES QUE DE MANERA ESPECÍFICA, PROPORCIONAN EL GRADO DE CUMPLIMIENTO OBTENIDO RESPECTO A LAS METAS PROGRAMADAS CON RELACIÓN A LAS EJECUTADAS.	NO APLICA
---	---	---	---	--	-----------

**Serie de Información disponible:** 2023

**Medios de Verificación**

INFORME DE ACTIVIDADES QUE CONTRIBUYEN A LA IMPLEMENTACIÓN DE MECANISMOS ALTERNATIVOS DE SOLUCIÓN DE CONTROVERSIAS, ELABORADO POR EL CENTRO DE JUSTICIA ALTERNATIVA, FUENTE DE INFORMACIÓN: REPORTE DE CONVENIOS SUSCRITOS, REPORTE DE SOLICITUDES RECIBIDAS, REPORTE DE EXPEDIENTES APERTURADOS, REPORTE DE SOLICITUDES DE MEDIACIÓN A DISTANCIA RECIBIDAS, REPORTE DE LLAMADAS TELEFÓNICAS RECIBIDAS PARA SOLICITAR ORIENTACIÓN A TRÁMITE DE MEDIACIÓN Y REPORTE DE ACUERDOS SUSCRITOS EN MATERIA PENAL, FRECUENCIA DE MEDICIÓN: ANUAL, SERIE DE INFORMACIÓN DISPONIBLE: 2025

**Fuentes de Información**

CENTRO DE JUSTICIA ALTERNATIVA

**Determinación de Metas - Indicador**

Línea Base			Meta y Periodo de Cumplimiento		Parámetros de Semaforización		
Valor	Año	Periodo	Valor	Periodo	> 95.00Y <= 115.00	>=90.00Y <=95.00	< 90.00Y > 115.00
100.00	2023	DICIEMBRE	100.00	DICIEMBRE			

**Comportamiento del Indicador hacia la meta:** NOMINAL

**Factibilidad:** ALTA

**Descripción de la Factibilidad:** LOS MEDIOS ALTERNATIVOS DE JUSTICIA CONTRIBUYEN A DESAHOGAR LOS CONFLICTOS LEGALES ENTRE LAS PARTES, ANTES DE LA ATENCIÓN BRINDADA POR JUZGADOS DE PRIMERA INSTANCIA

**Metas de la Administración**

Año	2025	2026	2027	2028	2029	2030
Valor	100.00	0.00	0.00	0.00	0.00	0.00
Periodo	DICIEMBRE	DICIEMBRE	DICIEMBRE	DICIEMBRE	DICIEMBRE	DICIEMBRE

**Meta Anual**

ENERO	FEBRERO	MARZO	ABRIL	MAYO	JUNIO	JULIO	AGOSTO	SEPTIEMBRE	OCTUBRE	NOVIEMBRE	DICIEMBRE
											100.00
											100.00

**Variable (1)**

**Variable:** NÚMERO DE MECANISMOS DE JUSTICIA ALTERNATIVA CON PROXIMIDAD, IMPLEMENTADOS

**Definición:** MIDE EL NÚMERO DE MECANISMOS DE JUSTICIA ALTERNATIVA CON PROXIMIDAD, IMPLEMENTADOS

**Unidad de Medida:**  
MECANISMO

**Frecuencia de Medición:**  
ANUAL

**Desagregación Geográfica:**  
ESTATAL

**Disponibilidad de la Información:**  
31/12/2025

**Meta Anual**

ENERO	FEBRERO	MARZO	ABRIL	MAYO	JUNIO	JULIO	AGOSTO	SEPTIEMBRE	OCTUBRE	NOVIEMBRE	DICIEMBRE
											9.00
											9.00

**Variable (2)**

**Variable:** NÚMERO DE MECANISMOS DE JUSTICIA ALTERNATIVA CON PROXIMIDAD, PROGRAMADOS A IMPLEMENTAR

**Definición:** MIDE EL NÚMERO DE MECANISMOS DE JUSTICIA ALTERNATIVA CON PROXIMIDAD, PROGRAMADOS A IMPLEMENTAR DURANTE EL AÑO

**Unidad de Medida:**  
MECANISMO

**Frecuencia de Medición:**  
ANUAL

**Desagregación Geográfica:**  
ESTATAL

**Disponibilidad de la Información:**  
31/12/2025

**Meta Anual**

ENERO	FEBRERO	MARZO	ABRIL	MAYO	JUNIO	JULIO	AGOSTO	SEPTIEMBRE	OCTUBRE	NOVIEMBRE	DICIEMBRE
											9.00
											9.00

**Datos de Identificación del Programa Presupuestario (PP)**

**Responsable del PP**

**Ramo:** 03 PODER JUDICIAL

**Instancia(s) Ejecutora(s)**  
003 PODER JUDICIAL

**Institución:** 003 PODER JUDICIAL

**Unidad Responsable:** 1000 TRIBUNAL SUPERIOR DE JUSTICIA DEL ESTADO DE PUEBLA

**Población Objetivo:** POBLACIÓN EN EL ESTADO DE PUEBLA, QUE REQUIERE IMPARTICIÓN DE JUSTICIA DEL FUERO COMÚN Y DAN SEGUIMIENTO AL PROCESO JURÍDICO EN PRIMERA Y SEGUNDA INSTANCIA HASTA LA CONCLUSIÓN DEL MISMO.

**Alineación**

**Plan Estatal de Desarrollo**

**Eje:** 01 JUSTICIA SOCIAL Y FORTALECIMIENTO DEL ESTADO DE DERECHO

**Objetivo:** 01 MEJORAR LAS CONDICIONES DE SEGURIDAD Y GOBERNABILIDAD EN EL ESTADO.

**Temática:** 01 SEGURIDAD PÚBLICA

**Objetivo Específico:** 01 ESTABLECER LAS CONDICIONES QUE GARANTICEN LA APLICACIÓN DE LA LEY PARA PREVENIR EL DELITO Y MANTENER EL ORDEN PÚBLICO, DISMINUYENDO LOS NIVELES DE VIOLENCIA Y DELINCUENCIA EN EL ESTADO.

**Estrategia:** 01 CONSOLIDAR LOS MECANISMOS DE PREVENCIÓN Y ATENCIÓN TANTO DE LA VIOLENCIA COMO DE LA DELINCUENCIA, PARA GENERAR CONDICIONES DE ESTABILIDAD SOCIAL EN EL ESTADO.

**Línea de Acción:** 2 MEJORAR LOS ESQUEMAS DE ACTUACIÓN DE LA AUTORIDAD RESPETANDO LOS ORDENAMIENTOS JURÍDICOS ESTABLECIDOS.

**Línea de Acción:** 4 INCREMENTAR LA PRESENCIA INSTITUCIONAL EN MATERIA SEGURIDAD PÚBLICA.

**Resumen Narrativo**

MECANISMOS DE PROTECCIÓN FAMILIAR INSTAURADOS

**Datos de Identificación del Indicador**

**Indicador:** PORCENTAJE DE MECANISMOS DE PROTECCIÓN FAMILIAR INSTAURADOS.

**Definición:** MIDE MECANISMOS DE PROTECCIÓN FAMILIAR INSTAURADOS, EN RELACIÓN A LOS PROGRAMADOS A IMPLEMENTAR DURANTE EL EJERCICIO

Tipo	Dimensión	Frecuencia de Medición	Desagregación Geográfica	Tipo de Fórmula
GESTION	EFICACIA	ANUAL	OTRA	PORCENTAJE
<b>Unidad de Medida</b>		<b>Método de Cálculo</b>	<b>Área Responsable</b>	
PORCENTAJE		$(V1/V2)*100$	3000 ORGANISMOS AUXILIARES	

**Características del Indicador**

Claridad	Relevancia	Economía	Monitoreable	Adecuado	Aporte Marginal
CUMPLE	CUMPLE	CUMPLE	CUMPLE	CUMPLE	NO_APLICA

**Justificación**

SE CONSIDERA QUE EL INDICADOR ES CLARO YA QUE BUSCA MEDIR LOS MECANISMOS IMPLEMENTADOS POR EL CECOFAM EN MATERIA DE PROTECCIÓN FAMILIAR	ES RELEVANTE YA QUE CUMPLE CON LA LEY ORGANICA Y EL REGLAMENTO RESPECTIVO QUE BRINDA FACULTADES AL CECOFAM	LA MEDICIÓN DEL INDICADOR NO GENERA UN COSTO ADICIONAL	ES MONITOREABLE TODA VEZ QUE, A PARTIR DE LAS METAS PROGRAMADAS DURANTE EL PERIODO, SE VERIFICA EL CUMPLIMIENTO DE LAS ACTIVIDADES	ES ADECUADO, PUESTO QUE EL INDICADOR ESTABLECE DE MANERA CONCRETA LAS ACCIONES QUE SE REALIZARAN DURANTE EL EJERCICIO	NO APLICA
---	--	--	--	---	-----------

**Serie de Información disponible:** 2023

**Medios de Verificación**

REPORTE DE LA OPERACIÓN DE MECANISMOS DE PROTECCIÓN FAMILIAR, DISPONIBLE PARA SU CONSULTA Y BAJO RESGUARDO DEL CENTRO ESTATAL DE CONVIVENCIA FAMILIAR FUENTE: DATOS ESTADÍSTICOS DEL CENTRO ESTATAL DE CONVIVENCIA FAMILIAR DEL CONSEJO DE LA JUDICATURA DEL PODER JUDICIAL DEL ESTADO DE PUEBLA, ANUAL, 2025

**Fuentes de Información**

CENTRO ESTATAL DE CONVIVENCIA FAMILIAR DEL CONSEJO DE LA JUDICATURA DEL PODER JUDICIAL DEL ESTADO DE PUEBLA

**Determinación de Metas - Indicador**

Línea Base			Meta y Periodo de Cumplimiento		Parámetros de Semaforización		
Valor	Año	Periodo	Valor	Periodo	> 95.00Y <= 115.00	>=90.00Y <=95.00	< 90.00Y > 115.00
100.00	2023	DICIEMBRE	100.00	DICIEMBRE			

**Comportamiento del Indicador hacia la meta:**REGULAR

**Factibilidad:** ALTA

**Descripción de la Factibilidad:** DEPENDE DE LOS REQUERIMIENTOS QUE AUTORIDADES JURISDICCONALES REALICEN AL CENTRO DE CONVIVENCIA FAMILIAR DERIVADO DE EXPEDIENTES EN MATERIA FAMILIAR DESAHOGADOS EN EL PODER JUDICIAL

**Metas de la Administración**

Año	2025	2026	2027	2028	2029	2030
Valor	100.00	0.00	0.00	0.00	0.00	0.00
Periodo	DICIEMBRE	DICIEMBRE	DICIEMBRE	DICIEMBRE	DICIEMBRE	DICIEMBRE

**Meta Anual**

ENERO	FEBRERO	MARZO	ABRIL	MAYO	JUNIO	JULIO	AGOSTO	SEPTIEMBRE	OCTUBRE	NOVIEMBRE	DICIEMBRE
											100.00
											100.00

**Variable (1)**

**Variable:** NÚMERO DE MECANISMOS DE PROTECCIÓN FAMILIAR INSTAURADOS.

**Definición:** MIDE EL NÚMERO DE NÚMERO DE MECANISMOS DE PROTECCIÓN FAMILIAR INSTAURADOS.

**Unidad de Medida:**  
MECANISMO

**Frecuencia de Medición:**  
ANUAL

**Desagregación Geográfica:**  
OTRA

**Disponibilidad de la Información:**  
31/12/2025

**Meta Anual**

ENERO	FEBRERO	MARZO	ABRIL	MAYO	JUNIO	JULIO	AGOSTO	SEPTIEMBRE	OCTUBRE	NOVIEMBRE	DICIEMBRE
											7.00
											7.00

**Variable (2)**

**Variable:** NÚMERO DE MECANISMOS DE PROTECCIÓN FAMILIAR PROGRAMADOS A INSTAURAR

**Definición:** MIDE EL NÚMERO DE MECANISMOS DE PROTECCIÓN FAMILIAR PROGRAMADOS A INSTAURAR DURANTE EL AÑO

**Unidad de Medida:**  
MECANISMO

**Frecuencia de Medición:**  
ANUAL

**Desagregación Geográfica:**  
OTRA

**Disponibilidad de la Información:**  
31/12/2025

**Meta Anual**

ENERO	FEBRERO	MARZO	ABRIL	MAYO	JUNIO	JULIO	AGOSTO	SEPTIEMBRE	OCTUBRE	NOVIEMBRE	DICIEMBRE
											7.00
											7.00



**Datos de Identificación del Programa Presupuestario (PP)**

**Responsable del PP**

**Ramo:** 03 PODER JUDICIAL

**Instancia(s) Ejecutora(s)**

003 PODER JUDICIAL

**Institución:** 003 PODER JUDICIAL

**Unidad Responsable:** 1000 TRIBUNAL SUPERIOR DE JUSTICIA DEL ESTADO DE PUEBLA

**Población Objetivo:** POBLACIÓN EN EL ESTADO DE PUEBLA, QUE REQUIERE IMPARTICIÓN DE JUSTICIA DEL FUERO COMÚN Y DAN SEGUIMIENTO AL PROCESO JURÍDICO EN PRIMERA Y SEGUNDA INSTANCIA HASTA LA CONCLUSIÓN DEL MISMO.

**Alineación**

**Plan Estatal de Desarrollo**

**Eje:** 01 JUSTICIA SOCIAL Y FORTALECIMIENTO DEL ESTADO DE DERECHO

**Objetivo:** 01 MEJORAR LAS CONDICIONES DE SEGURIDAD Y GOBERNABILIDAD EN EL ESTADO.

**Temática:** 01 SEGURIDAD PÚBLICA

**Objetivo Específico:** 01 ESTABLECER LAS CONDICIONES QUE GARANTICEN LA APLICACIÓN DE LA LEY PARA PREVENIR EL DELITO Y MANTENER EL ORDEN PÚBLICO, DISMINUYENDO LOS NIVELES DE VIOLENCIA Y DELINCUENCIA EN EL ESTADO.

**Estrategia:** 01 CONSOLIDAR LOS MECANISMOS DE PREVENCIÓN Y ATENCIÓN TANTO DE LA VIOLENCIA COMO DE LA DELINCUENCIA, PARA GENERAR CONDICIONES DE ESTABILIDAD SOCIAL EN EL ESTADO.

**Línea de Acción:** 2 MEJORAR LOS ESQUEMAS DE ACTUACIÓN DE LA AUTORIDAD RESPETANDO LOS ORDENAMIENTOS JURÍDICOS ESTABLECIDOS.

**Línea de Acción:** 4 INCREMENTAR LA PRESENCIA INSTITUCIONAL EN MATERIA SEGURIDAD PÚBLICA.

**Resumen Narrativo**

PROFESIONALIZACIÓN DE PERSONAS SERVIDORAS PÚBLICAS Y USUARIOS EN GENERAL

**Datos de Identificación del Indicador**

**Indicador:** PORCENTAJE DE ACCIONES DE FORMACIÓN, CAPACITACIÓN, ACTUALIZACIÓN Y CERTIFICACIÓN DE PERSONAS SERVIDORAS PÚBLICAS Y USUARIOS EN GENERAL REALIZADAS

**Definición:** MIDE EL NÚMERO DE ACCIONES DE FORMACIÓN, CAPACITACIÓN, ACTUALIZACIÓN Y CERTIFICACIÓN REALIZADAS

Tipo	Dimensión	Frecuencia de Medición	Desagregación Geográfica	Tipo de Fórmula
GESTION	EFICACIA	ANUAL	ESTATAL	PORCENTAJE
<b>Unidad de Medida</b>	<b>Método de Cálculo</b>	<b>Área Responsable</b>		
PORCENTAJE	$(V1/V2)*100$	3000 ORGANISMOS AUXILIARES		

**Características del Indicador**

Claridad	Relevancia	Economía	Monitoreable	Adecuado	Aporte Marginal
CUMPLE	CUMPLE	CUMPLE	CUMPLE	CUMPLE	NO_CUMPLE

**Justificación**

EL INDICADOR ES CLARO YA QUE REFIERE AL CONJUNTO DE ACCIONES QUE REALIZA DURANTE EL AÑO LA ESCUELA ESTATAL DE FORMACIÓN JUDICIAL	SE CONSIDERA RELEVANTE YA QUE ES UN ORGANISMO AUXILIAR DEL PODER JUDICIAL QUE CUENTA CON FACULTADES ESTABLECIDAS EN LEY	LA MEDICIÓN DEL INDICADOR NO GENERA COSTO ADICIONAL	ES MONITOREABLE TODA VEZ QUE, A PARTIR DE LAS METAS PROGRAMADAS DURANTE EL PERIODO, SE VERIFICA EL CUMPLIMIENTO DE LAS ACTIVIDADES CON BASE EN LOS MEDIOS DE VERIFICACIÓN	ES ADECUADO YA QUE EXPRESA LA RELACIÓN ENTRE DOS VARIABLES A FIN DE MEDIR EL RESULTADO ESPERADO	NO APLICA
--	---	---	---	---	-----------

**Serie de Información disponible:** 2023

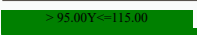
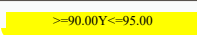

**Medios de Verificación**

INFORME DE ACCIONES DE PROFESIONALIZACIÓN DE PERSONAS SERVIDORAS PÚBLICAS Y USUARIOS EN GENERAL, A CARGO DE LA ESCUELA ESTATAL DE FORMACIÓN JUDICIAL, FUENTE DE INFORMACIÓN: ACTIVIDADES IMPLEMENTADAS DE MANERA ANUAL, 2025

**Fuentes de Información**

ESCUELA ESTATAL DE FORMACIÓN JUDICIAL.

**Determinación de Metas - Indicador**

Línea Base			Meta y Periodo de Cumplimiento		Parámetros de Semafización		
Valor	Año	Periodo	Valor	Periodo	> 95.00Y <= 115.00	>= 90.00Y <= 95.00	< 90.00Y > 115.00
100.00	2023	DICIEMBRE	100.00	DICIEMBRE			

**Comportamiento del Indicador hacia la meta:**REGULAR

**Factibilidad:** MEDIA

**Descripción de la Factibilidad:** ES NECESARIO CONTAR CON LOS RECURSOS HUMANOS, TECNICOS Y FINANCIEROS PARA IMPLEMENTAR LAS ACCIONES DE FORMACIÓN, CAPACITACIÓN, ACTUALIZACIÓN Y CERTIFICACIÓN

:

**Metas de la Administración**

Año	2025	2026	2027	2028	2029	2030
Valor	100.00	0.00	0.00	0.00	0.00	0.00
Periodo	DICIEMBRE	DICIEMBRE	DICIEMBRE	DICIEMBRE	DICIEMBRE	DICIEMBRE

**Meta Anual**

ENERO	FEBRERO	MARZO	ABRIL	MAYO	JUNIO	JULIO	AGOSTO	SEPTIEMBRE	OCTUBRE	NOVIEMBRE	DICIEMBRE
											100.00
											Annual: 100.00

**Variable (1)**

**Variable:** NÚMERO DE ACCIONES DE FORMACIÓN, CAPACITACIÓN, ACTUALIZACIÓN Y CERTIFICACIÓN IMPLEMENTADAS  
**Definición:** SE REFIERE A ACCIONES DE FORMACIÓN, CAPACITACIÓN, ACTUALIZACIÓN Y CERTIFICACIÓN REALIZADAS

**Unidad de Medida:**

ACCIÓN

**Frecuencia de Medición:**

ANUAL

**Desagregación Geográfica:**

ESTATAL

**Disponibilidad de la Información:**

31/12/2025

**Meta Anual**

ENERO	FEBRERO	MARZO	ABRIL	MAYO	JUNIO	JULIO	AGOSTO	SEPTIEMBRE	OCTUBRE	NOVIEMBRE	DICIEMBRE
											4.00
											Annual: 4.00

**Variable (2)**

**Variable:** NÚMERO DE ACCIONES DE FORMACIÓN, CAPACITACIÓN, ACTUALIZACIÓN Y CERTIFICACIÓN PROGRAMADAS DURANTE EL AÑO  
**Definición:** SE REFIERE A LAS ACCIONES DE FORMACIÓN, CAPACITACIÓN, ACTUALIZACIÓN Y CERTIFICACIÓN QUE SE ESTIMA REALIZAR DURANTE EL AÑO

**Unidad de Medida:**

ACCIÓN

**Frecuencia de Medición:**

ANUAL

**Desagregación Geográfica:**

ESTATAL

**Disponibilidad de la Información:**

31/12/2025

**Meta Anual**

ENERO	FEBRERO	MARZO	ABRIL	MAYO	JUNIO	JULIO	AGOSTO	SEPTIEMBRE	OCTUBRE	NOVIEMBRE	DICIEMBRE
											4.00
											Annual: 4.00

**Datos de Identificación del Programa Presupuestario (PP)**

**Responsable del PP**

**Ramo:** 03 PODER JUDICIAL

**Instancia(s) Ejecutora(s)**

003 PODER JUDICIAL

**Institución:** 003 PODER JUDICIAL

**Unidad Responsable:** 1000 TRIBUNAL SUPERIOR DE JUSTICIA DEL ESTADO DE PUEBLA

**Población Objetivo:** POBLACIÓN EN EL ESTADO DE PUEBLA, QUE REQUIERE IMPARTICIÓN DE JUSTICIA DEL FUERO COMÚN Y DAN SEGUIMIENTO AL PROCESO JURÍDICO EN PRIMERA Y SEGUNDA INSTANCIA HASTA LA CONCLUSIÓN DEL MISMO.

**Alineación**

**Plan Estatal de Desarrollo**

**Eje:** 01 JUSTICIA SOCIAL Y FORTALECIMIENTO DEL ESTADO DE DERECHO

**Objetivo:** 01 MEJORAR LAS CONDICIONES DE SEGURIDAD Y GOBERNABILIDAD EN EL ESTADO.

**Temática:** 01 SEGURIDAD PÚBLICA

**Objetivo Específico:** 01 ESTABLECER LAS CONDICIONES QUE GARANTICEN LA APLICACIÓN DE LA LEY PARA PREVENIR EL DELITO Y MANTENER EL ORDEN PÚBLICO, DISMINUYENDO LOS NIVELES DE VIOLENCIA Y DELINCUENCIA EN EL ESTADO.

**Estrategia:** 01 CONSOLIDAR LOS MECANISMOS DE PREVENCIÓN Y ATENCIÓN TANTO DE LA VIOLENCIA COMO DE LA DELINCUENCIA, PARA GENERAR CONDICIONES DE ESTABILIDAD SOCIAL EN EL ESTADO.

**Línea de Acción:** 2 MEJORAR LOS ESQUEMAS DE ACTUACIÓN DE LA AUTORIDAD RESPETANDO LOS ORDENAMIENTOS JURÍDICOS ESTABLECIDOS.

**Línea de Acción:** 4 INCREMENTAR LA PRESENCIA INSTITUCIONAL EN MATERIA SEGURIDAD PÚBLICA.

**Resumen Narrativo**

MODELO DE ORDEN, CONTROL Y EVALUACIÓN FORTALECIDO

**Datos de Identificación del Indicador**

**Indicador:** PORCENTAJE DE CUMPLIMIENTO DE ACCIONES DE CONTROL Y EVALUACIÓN APLICADAS.

**Definición:** MIDE LAS ACCIONES DE CONTROL Y EVALUACIÓN REALIZADAS POR EL ÓRGANO INTERNO DE CONTROL DURANTE EL AÑO

Tipo	Dimensión	Frecuencia de Medición	Desagregación Geográfica	Tipo de Fórmula
GESTION	EFICACIA	ANUAL	ESTATAL	PORCENTAJE
<b>Unidad de Medida</b>		<b>Método de Cálculo</b>	<b>Área Responsable</b>	
PORCENTAJE		$(V1/V2)*100$	7000 CONSEJO DE LA JUDICATURA	

**Características del Indicador**

Claridad	Relevancia	Economía	Monitoreable	Adecuado	Aporte Marginal
CUMPLE	CUMPLE	CUMPLE	CUMPLE	CUMPLE	NO_APLICA

**Justificación**

EL INDICADOR ES CLARO YA QUE MIDE LAS ACCIONES QUE REALIZARÁ EL ÓRGANO INTERNO DE CONTROL EN MATERIA DE CONTROL Y EVALUACIÓN	SE CONSIDERA RELEVANTE YA QUE ES UN ÓRGANO ESPECIALIZADO DEL PODER JUDICIAL QUE CUENTA CON FACULTADES DE AUDITORÍA Y EVALUACIÓN	LA MEDICIÓN DEL INDICADOR NO GENERA COSTO ADICIONAL	ES MONITOREABLE TODA VEZ QUE, A PARTIR DE LAS METAS PROGRAMADAS DURANTE EL PERIODO, SE VERIFICA EL CUMPLIMIENTO DE LAS ACTIVIDADES CON BASE EN LOS MEDIOS DE VERIFICACIÓN	ES ADECUADO YA QUE EXPRESA LA RELACIÓN ENTRE DOS VARIABLES A FIN DE MEDIR EL RESULTADO ESPERADO	NO APLICA
--	---	---	---	---	-----------

**Serie de Información disponible:** 2023

**Medios de Verificación**  
INFORME DE CUMPLIMIENTO GLOBAL DE TODAS LAS ACTIVIDADES DESARROLLADAS DE ORDEN, CONTROL Y EVALUACIÓN, EN RESGUARDO DEL ÓRGANO INTERNO DE CONTROL, CON FRECUENCIA ANUAL, SERIE DE INFORMACIÓN DISPONIBLE 2025

**Fuentes de Información**  
ÓRGANO INTERNO DE CONTROL

**Determinación de Metas - Indicador**

Línea Base			Meta y Periodo de Cumplimiento		Parámetros de Semafización		
Valor	Año	Periodo	Valor	Periodo	>=95.00Y <=115.00	>=90.00Y <=95.00	<90.00Y >=115.00
100.00	2023	DICIEMBRE	100.00	DICIEMBRE			

**Comportamiento del Indicador hacia la meta:** REGULAR

**Factibilidad:** MEDIA

**Descripción de la Factibilidad:** SE CUENTA CON LOS RECURSOS HUMANOS Y MATERIALES PARA EL CUMPLIMIENTO DE LAS ACCIONES DE CONTROL Y EVALUACIÓN

**Metas de la Administración**

Año	2025	2026	2027	2028	2029	2030
Valor	100.00	0.00	0.00	0.00	0.00	0.00
Periodo	DICIEMBRE	DICIEMBRE	DICIEMBRE	DICIEMBRE	DICIEMBRE	DICIEMBRE

**Meta Anual**

ENERO	FEBRERO	MARZO	ABRIL	MAYO	JUNIO	JULIO	AGOSTO	SEPTIEMBRE	OCTUBRE	NOVIEMBRE	DICIEMBRE
											100.00
											Annual: 100.00

**Variable (1)**

**Variable:** NÚMERO DE ACCIONES DE CONTROL Y EVALUACIÓN APLICADAS

**Definición:** MIDE EL NÚMERO DE ACCIONES DE CONTROL Y EVALUACIÓN APLICADAS

**Unidad de Medida:**

ACCIÓN

**Frecuencia de Medición:**

ANUAL

**Desagregación Geográfica:**

ESTATAL

**Disponibilidad de la Información:**

31/12/2025

**Meta Anual**

ENERO	FEBRERO	MARZO	ABRIL	MAYO	JUNIO	JULIO	AGOSTO	SEPTIEMBRE	OCTUBRE	NOVIEMBRE	DICIEMBRE
											11.00
											ANUAL: 11.00

**Variable (2)**

**Variable:** NÚMERO DE ACCIONES DE CONTROL Y EVALUACIÓN PROGRAMADAS

**Definición:** MIDE EL NÚMERO DE ACCIONES DE CONTROL Y EVALUACIÓN QUE SE ESTIMA SE IMPLEMENTARÁN DURANTE EL EJERCICIO FISCAL

**Unidad de Medida:**

ACCIÓN

**Frecuencia de Medición:**

ANUAL

**Desagregación Geográfica:**

ESTATAL

**Disponibilidad de la Información:**

31/12/2025

**Meta Anual**

ENERO	FEBRERO	MARZO	ABRIL	MAYO	JUNIO	JULIO	AGOSTO	SEPTIEMBRE	OCTUBRE	NOVIEMBRE	DICIEMBRE
											11.00
											ANUAL: 11.00

Datos de Identificación del Programa Presupuestario (PP)

Responsable del PP

Ramo: 03 PODER JUDICIAL

Instancia(s) Ejecutora(s)

003 PODER JUDICIAL

Institución: 003 PODER JUDICIAL

Unidad Responsable: 4000 TRIBUNAL DE JUSTICIA ADMINISTRATIVA

Población Objetivo: POBLACIÓN EN EL ESTADO DE PUEBLA, QUE REQUIERE IMPARTICIÓN DE JUSTICIA ADMINISTRATIVA

Alineación

Plan Estatal de Desarrollo

Eje: 01 JUSTICIA SOCIAL Y FORTALECIMIENTO DEL ESTADO DE DERECHO

Objetivo: 01 MEJORAR LAS CONDICIONES DE SEGURIDAD Y GOBERNABILIDAD EN EL ESTADO.

Temática: 01 SEGURIDAD PÚBLICA

Objetivo Específico: 01 ESTABLECER LAS CONDICIONES QUE GARANTICEN LA APLICACIÓN DE LA LEY PARA PREVENIR EL DELITO Y MANTENER EL ORDEN PÚBLICO, DISMINUYENDO LOS NIVELES DE VIOLENCIA Y DELINCUENCIA EN EL ESTADO.

Estrategia: 01 CONSOLIDAR LOS MECANISMOS DE PREVENCIÓN Y ATENCIÓN TANTO DE LA VIOLENCIA COMO DE LA DELINCUENCIA, PARA GENERAR CONDICIONES DE ESTABILIDAD SOCIAL EN EL ESTADO.

Línea de Acción: 2 MEJORAR LOS ESQUEMAS DE ACTUACIÓN DE LA AUTORIDAD RESPETANDO LOS ORDENAMIENTOS JURÍDICOS ESTABLECIDOS.

Línea de Acción: 4 INCREMENTAR LA PRESENCIA INSTITUCIONAL EN MATERIA SEGURIDAD PÚBLICA.

Resumen Narrativo

CONTRIBUIR A LA IMPARTICIÓN DE JUSTICIA Y AL FORTALECIMIENTO DEL ESTADO DE DERECHO, MEDIANTE LA CONCLUSIÓN DE PROCEDIMIENTOS EN MATERIA ADMINISTRATIVA AL DIRIMIR LAS CONTROVERSIAS SUSCITADAS ENTRE PARTICULARES Y LA ADMINISTRACIÓN PÚBLICA ESTATAL O MUNICIPAL, ASÍ COMO RESOLVER SOBRE LAS RESPONSABILIDADES ADMINISTRATIVAS DE SERVIDORES PÚBLICOS Y PARTICULARES.

Datos de Identificación del Indicador

Indicador: PORCENTAJE DE PROCEDIMIENTOS EN MATERIA DE JUSTICIA ADMINISTRATIVA CONCLUIDOS POR EL TRIBUNAL.

Definición: MIDE LOS PROCEDIMIENTOS EN MATERIA ADMINISTRATIVA CONCLUIDOS A TRAVÉS DE UNA RESOLUCIÓN O SENTENCIA EMITIDA POR EL TRIBUNAL DE JUSTICIA ADMINISTRATIVA

Tipo	Dimensión	Frecuencia de Medición	Desagregación Geográfica	Tipo de Fórmula
ESTRATEGICO	EFICACIA	ANUAL	ESTATAL	PORCENTAJE
Unidad de Medida PORCENTAJE		Método de Cálculo (V1/V2)*100	Área Responsable TRIBUNAL DE JUSTICIA ADMINISTRATIVA.	

Características del Indicador

Claridad	Relevancia	Economía	Monitoreable	Adecuado	Aporte Marginal
CUMPLE	CUMPLE	CUMPLE	CUMPLE	CUMPLE	NO_APLICA

Justificación

SE CONSIDERA QUE EL INDICADOR EXPRESA CLARAMENTE LA MEDICIÓN DE LOS PROCEDIMIENTOS CONCLUIDOS POR EL TRIBUNAL	SE CONSIDERA RELEVANTE EL INDICADOR YA QUE ES UNA ACTIVIDAD SUSTANTIVA CONTENIDA EN LA CONSTITUCIÓN LOCAL	SU MEDICIÓN NO GENERA UN COSTO ADICIONAL.	ESTÁ EXPRESADO DE MANERA SENCILLA E INTEGRADO CON VARIABLES QUE CORRESPONDEN A LO QUE SE PRETENDE MEDIR, TENIENDO RELACIÓN CON LA UNIDAD DE MEDIDA Y LA FRECUENCIA DE MEDICIÓN.	ESTÁ INTEGRADO CON VARIABLES FÁCILES DE MONITOREAR Y CUMPLE CON LO ESTABLECIDO DE ACUERDO A LA METODOLOGÍA.	NO APLICA.
---	---	---	---	---	------------

Serie de Información disponible: 2025

Medios de Verificación

REPORTE ESTADÍSTICO DE PROCEDIMIENTOS EN MATERIA DE JUSTICIA ADMINISTRATIVA CONCLUIDOS, ELABORADO POR EL TRIBUNAL DE JUSTICIA ADMINISTRATIVA DEL PODER JUDICIAL DEL ESTADO DE PUEBLA CON LA INFORMACIÓN EN RESGUARDO DEL PLENO, PONENCIAS, SALAS COLEGIADAS Y LA SALA ESPECIALIZADA. DISPONIBLE PARA SU CONSULTA A TRAVÉS DE UNA SOLICITUD DE INFORMACIÓN, EN EL PORTAL:

<https://www.plataformadetransparencia.org.mx/RUTA: INICIAR SESIÓN / SOLICITUDES / ACCESO A LA INFORMACIÓN / REQUISITAR FORMULARIO / INSTITUCIÓN: PODER JUDICIAL DEL ESTADO DE PUEBLA. FRECUENCIA DE MEDICIÓN: ANUAL, SERIE DE INFORMACIÓN: 2025.>

Fuentes de Información

TRIBUNAL DE JUSTICIA ADMINISTRATIVA DEL PODER JUDICIAL DEL ESTADO DE PUEBLA

Determinación de Metas - Indicador

Línea Base			Meta y Periodo de Cumplimiento		Parámetros de Semafización		
Valor	Año	Periodo	Valor	Periodo	> 95.00Y <= 115.00	>= 90.00Y <= 95.00	< 90.00Y > 115.00
1.00	2023	DICIEMBRE	100.00	DICIEMBRE			

Comportamiento del Indicador hacia la meta: NOMINAL

Factibilidad: ALTA

Descripción de la Factibilidad: DEPENDERÁ DEL INGRESO DE EXPEDIENTES AL TRIBUNAL DE JUSTICIA ADMINISTRATIVA PARA PODER DAR SEGUIMIENTO A LOS MISMOS.

Metas de la Administración

Año	2025	2026	2027	2028	2029	2030
Valor	100.00	0.00	0.00	0.00	0.00	0.00
Periodo	DICIEMBRE	DICIEMBRE	DICIEMBRE	DICIEMBRE	DICIEMBRE	DICIEMBRE

Meta Anual

ENERO	FEBRERO	MARZO	ABRIL	MAYO	JUNIO	JULIO	AGOSTO	SEPTIEMBRE	OCTUBRE	NOVIEMBRE	DICIEMBRE	
											100.00	
											Anual:	100.00

Variable (1)

Variable: NÚMERO DE PROCEDIMIENTOS EN MATERIA ADMINISTRATIVA CONCLUIDOS

Definición: MIDE LOS PROCEDIMIENTOS EN MATERIA ADMINISTRATIVA CONCLUIDOS A TRAVÉS DE UNA RESOLUCIÓN O SENTENCIA EMITIDA POR EL TRIBUNAL DE JUSTICIA ADMINISTRATIVA

Unidad de Medida:

PROCEDIMIENTO

Frecuencia de Medición:

ANUAL

Desagregación Geográfica:

ESTATAL

Disponibilidad de la Información:

31/12/2025

Meta Anual

ENERO	FEBRERO	MARZO	ABRIL	MAYO	JUNIO	JULIO	AGOSTO	SEPTIEMBRE	OCTUBRE	NOVIEMBRE	DICIEMBRE	
											300.00	
											ANUAL:	300.00

Variable (2)

Variable: NÚMERO DE PROCEDIMIENTOS EN MATERIA ADMINISTRATIVA PROGRAMADOS PARA CONCLUIR

Definición: MIDE EL NÚMERO DE PROCEDIMIENTOS EN MATERIA ADMINISTRATIVA PROGRAMADOS PARA CONCLUIR POR MEDIO DE UNA SENTENCIA O RESOLUCIÓN

Unidad de Medida:

PROCEDIMIENTO

Frecuencia de Medición:

ANUAL

Desagregación Geográfica:

ESTATAL

Disponibilidad de la Información:

31/12/2025

Meta Anual

ENERO	FEBRERO	MARZO	ABRIL	MAYO	JUNIO	JULIO	AGOSTO	SEPTIEMBRE	OCTUBRE	NOVIEMBRE	DICIEMBRE	
											300.00	
											ANUAL:	300.00

Datos de Identificación del Programa Presupuestario (PP)

Responsable del PP

Ramo: 03 PODER JUDICIAL

Instancia(s) Ejecutora(s)  
003 PODER JUDICIAL

Institución: 003 PODER JUDICIAL

Unidad Responsable: 4000 TRIBUNAL DE JUSTICIA ADMINISTRATIVA

Población Objetivo: POBLACIÓN EN EL ESTADO DE PUEBLA, QUE REQUIERE IMPARTICIÓN DE JUSTICIA ADMINISTRATIVA

Alineación

Plan Estatal de Desarrollo

Eje: 01 JUSTICIA SOCIAL Y FORTALECIMIENTO DEL ESTADO DE DERECHO

Objetivo: 01 MEJORAR LAS CONDICIONES DE SEGURIDAD Y GOBERNABILIDAD EN EL ESTADO.

Temática: 01 SEGURIDAD PÚBLICA

Objetivo Específico: 01 ESTABLECER LAS CONDICIONES QUE GARANTICEN LA APLICACIÓN DE LA LEY PARA PREVENIR EL DELITO Y MANTENER EL ORDEN PÚBLICO, DISMINUYENDO LOS NIVELES DE VIOLENCIA Y DELINCUENCIA EN EL ESTADO.

Estrategia: 01 CONSOLIDAR LOS MECANISMOS DE PREVENCIÓN Y ATENCIÓN TANTO DE LA VIOLENCIA COMO DE LA DELINCUENCIA, PARA GENERAR CONDICIONES DE ESTABILIDAD SOCIAL EN EL ESTADO.

Línea de Acción: 2 MEJORAR LOS ESQUEMAS DE ACTUACIÓN DE LA AUTORIDAD RESPETANDO LOS ORDENAMIENTOS JURÍDICOS ESTABLECIDOS.

Línea de Acción: 4 INCREMENTAR LA PRESENCIA INSTITUCIONAL EN MATERIA SEGURIDAD PÚBLICA.

Resumen Narrativo

LOS PROMOVENTES DE PROCEDIMIENTOS EN MATERIA ADMINISTRATIVA CUENTAN CON JUSTICIA GARANTIZADA A TRAVÉS DE PROCESOS DESAHOGADOS CON APEGO A LOS PRINCIPIOS DE LEGALIDAD Y DEBIDO PROCESO, A LA NORMATIVIDAD APLICABLE Y AL RESPETO DE LOS DERECHOS HUMANOS.

Datos de Identificación del Indicador

Indicador: PORCENTAJE DE PROCEDIMIENTOS EN MATERIA ADMINISTRATIVA SUBSTANCIADOS DURANTE EL AÑO 2025 RESPECTO DE LOS JUICIOS PROGRAMADOS PARA SUBSTANCIAR.

Definición: MIDE EL NÚMERO DE PROCEDIMIENTOS EN MATERIA ADMINISTRATIVA SUBSTANCIADOS POR EL TRIBUNAL DE JUSTICIA ADMINISTRATIVA QUE SE ENCUENTRAN EN TRÁMITE.

Tipo	Dimensión	Frecuencia de Medición	Desagregación Geográfica	Tipo de Fórmula
ESTRATEGICO	EFICACIA	ANUAL	ESTATAL	PORCENTAJE
Unidad de Medida		Método de Cálculo	Área Responsable	
PORCENTAJE		$(V1/V2)*100$	TRIBUNAL DE JUSTICIA ADMINISTRATIVA.	

Características del Indicador

Claridad	Relevancia	Economía	Monitoreable	Adecuado	Aporte Marginal
CUMPLE	CUMPLE	CUMPLE	CUMPLE	CUMPLE	NO_APLICA

Justificación

SE CONSIDERA QUE EL INDICADOR EXPRESA CLARAMENTE LA MEDICIÓN DE LOS PROCEDIMIENTOS SUBSTANCIADOS EN TRÁMITE POR EL TRIBUNAL	SE CONSIDERA RELEVANTE EL INDICADOR YA QUE ES UNA ACTIVIDAD SUSTANTIVA CONTENIDA EN LA CONSTITUCIÓN LOCAL	SU CÁLCULO NO GENERA UN COSTO ADICIONAL.	ESTÁ EXPRESADO DE MANERA SENCILLA E INTEGRADO CON VARIABLES QUE CORRESPONDEN A LO QUE SE PRETENDE MEDIR, TENIENDO RELACIÓN CON LA UNIDAD DE MEDIDA Y LA FRECUENCIA DE MEDICIÓN.	ESTÁ INTEGRADO CON VARIABLES FÁCILES DE MONITOREAR Y CUMPLE CON LO ESTABLECIDO DE ACUERDO A LA METODOLOGÍA.	NO APLICA.
---	---	--	---	---	------------

Serie de Información disponible: 2025

Medios de Verificación

REPORTE ESTADÍSTICO DE PROCEDIMIENTOS EN MATERIA ADMINISTRATIVA SUBSTANCIADOS, ELABORADO POR EL TRIBUNAL DE JUSTICIA ADMINISTRATIVA DEL PODER JUDICIAL DEL ESTADO DE PUEBLA CON LA INFORMACIÓN EN RESGUARDO DEL PLENO, PONENCIAS, SALAS COLEGIADAS Y LA SALA ESPECIALIZADA. DISPONIBLE PARA SU CONSULTA A TRAVÉS DE UNA SOLICITUD DE INFORMACIÓN, EN EL PORTAL:

<https://www.plataformadetransparencia.org.mx> / RUTA: INICIAR SESIÓN / SOLICITUDES / ACCESO A LA INFORMACIÓN / REQUISITAR FORMULARIO / INSTITUCIÓN: PODER JUDICIAL DEL ESTADO DE PUEBLA. FRECUENCIA DE MEDICIÓN: ANUAL, SERIE DE INFORMACIÓN: 2025.

Fuentes de Información

TRIBUNAL DE JUSTICIA ADMINISTRATIVA DEL PODER JUDICIAL DEL ESTADO DE PUEBLA

Determinación de Metas - Indicador

Línea Base			Meta y Periodo de Cumplimiento		Parámetros de Semaforización		
Valor	Año	Periodo	Valor	Periodo	> 95.00Y <= 115.00	>= 90.00Y <= 95.00	< 90.00Y > 115.00
1.00	2023	DICIEMBRE	100.00	DICIEMBRE			

Comportamiento del Indicador hacia la meta: NOMINAL

Factibilidad: ALTA

Descripción de la Factibilidad: DEPENDERÁ DE LAS PROMOCIONES QUE PRESENTEN LOS INTERESADOS DENTRO DEL JUICIO Y PROCEDIMIENTOS SUBSTANCIADOS POR EL TRIBUNAL DE JUSTICIA ADMINISTRATIVA DEL PODER JUDICIAL DEL ESTADO DE PUEBLA.

Metas de la Administración

Año	2025	2026	2027	2028	2029	2030
Valor	100.00	0.00	0.00	0.00	0.00	0.00
Periodo	DICIEMBRE	DICIEMBRE	DICIEMBRE	DICIEMBRE	DICIEMBRE	DICIEMBRE

Meta Anual

ENERO	FEBRERO	MARZO	ABRIL	MAYO	JUNIO	JULIO	AGOSTO	SEPTIEMBRE	OCTUBRE	NOVIEMBRE	DICIEMBRE
											100.00
											ANUAL: 100.00

Variable (1)

Variable: NÚMERO DE PROCEDIMIENTOS EN MATERIA ADMINISTRATIVA EN TRÁMITE SUBSTANCIADOS

Definición: MIDE EL NÚMERO DE PROCEDIMIENTOS EN MATERIA ADMINISTRATIVA SUBSTANCIADOS POR EL TRIBUNAL DE JUSTICIA ADMINISTRATIVA QUE SE ENCUENTRAN EN TRÁMITE.

Unidad de Medida:

PROCEDIMIENTO

Frecuencia de Medición:

ANUAL

Desagregación Geográfica:

ESTATAL

Disponibilidad de la Información:

31/12/2025

Meta Anual

ENERO	FEBRERO	MARZO	ABRIL	MAYO	JUNIO	JULIO	AGOSTO	SEPTIEMBRE	OCTUBRE	NOVIEMBRE	DICIEMBRE
											527.00
											ANUAL: 527.00

Variable (2)

Variable: NÚMERO DE PROCEDIMIENTOS EN MATERIA ADMINISTRATIVA PROGRAMADOS PARA SUBSTANCIAR

Definición: MIDE EL NÚMERO DE PROCEDIMIENTOS EN MATERIA ADMINISTRATIVA QUE SE ESTIMA QUE EL TRIBUNAL DE JUSTICIA ADMINISTRATIVA RECIBA PARA SUBSTANCIAR POR MEDIO DE UN JUICIO O PROCEDIMIENTO.

Unidad de Medida:

PROCEDIMIENTO

Frecuencia de Medición:

ANUAL

Desagregación Geográfica:

ESTATAL

Disponibilidad de la Información:

31/12/2025

Meta Anual

ENERO	FEBRERO	MARZO	ABRIL	MAYO	JUNIO	JULIO	AGOSTO	SEPTIEMBRE	OCTUBRE	NOVIEMBRE	DICIEMBRE
											527.00
											ANUAL: 527.00



Datos de Identificación del Programa Presupuestario (PP)

Responsable del PP

Ramo: 03 PODER JUDICIAL

Instancia(s) Ejecutora(s)

003 PODER JUDICIAL

Institución: 003 PODER JUDICIAL

Unidad Responsable: 4000 TRIBUNAL DE JUSTICIA ADMINISTRATIVA

Población Objetivo: POBLACIÓN EN EL ESTADO DE PUEBLA, QUE REQUIERE IMPARTICIÓN DE JUSTICIA ADMINISTRATIVA

Alineación

Plan Estatal de Desarrollo

Eje: 01 JUSTICIA SOCIAL Y FORTALECIMIENTO DEL ESTADO DE DERECHO

Objetivo: 01 MEJORAR LAS CONDICIONES DE SEGURIDAD Y GOBERNABILIDAD EN EL ESTADO.

Temática: 01 SEGURIDAD PÚBLICA

Objetivo Específico: 01 ESTABLECER LAS CONDICIONES QUE GARANTICEN LA APLICACIÓN DE LA LEY PARA PREVENIR EL DELITO Y MANTENER EL ORDEN PÚBLICO, DISMINUYENDO LOS NIVELES DE VIOLENCIA Y DELINCUENCIA EN EL ESTADO.

Estrategia: 01 CONSOLIDAR LOS MECANISMOS DE PREVENCIÓN Y ATENCIÓN TANTO DE LA VIOLENCIA COMO DE LA DELINCUENCIA, PARA GENERAR CONDICIONES DE ESTABILIDAD SOCIAL EN EL ESTADO.

Línea de Acción: 2 MEJORAR LOS ESQUEMAS DE ACTUACIÓN DE LA AUTORIDAD RESPETANDO LOS ORDENAMIENTOS JURÍDICOS ESTABLECIDOS.

Línea de Acción: 4 INCREMENTAR LA PRESENCIA INSTITUCIONAL EN MATERIA SEGURIDAD PÚBLICA.

Resumen Narrativo

IMPARTICIÓN DE JUSTICIA EN LOS JUICIOS CONTENCIOSOS ADMINISTRATIVOS, GARANTIZADA.

Datos de Identificación del Indicador

Indicador: PORCENTAJE DE JUICIOS CONTENCIOSOS POR EL TRIBUNAL DE JUSTICIA ADMINISTRATIVA DEL PODER JUDICIAL DEL ESTADO DE PUEBLA ATENDIDOS, RESPECTO DE LOS PROGRAMADOS PARA ATENDER.

Definición: MIDE EL NÚMERO DE JUICIOS CONTENCIOSOS ADMINISTRATIVOS DESAHOGADOS POR EL TRIBUNAL DE JUSTICIA ADMINISTRATIVA

Tipo	Dimensión	Frecuencia de Medición	Desagregación Geográfica	Tipo de Fórmula
GESTION	EFICACIA	MENSUAL	ESTATAL	PORCENTAJE
Unidad de Medida		Método de Cálculo	Área Responsable	
PORCENTAJE		(V1/V2)*100	TRIBUNAL DE JUSTICIA ADMINISTRATIVA.	

Características del Indicador

Claridad	Relevancia	Economía	Monitoreable	Adecuado	Aporte Marginal
CUMPLE	CUMPLE	CUMPLE	CUMPLE	CUMPLE	NO_APLICA

Justificación

SE CONSIDERA QUE EL INDICADOR EXPRESA CLARAMENTE LA MEDICIÓN DE LOS JUICIOS CONTENCIOSOS SUBTANCIADOS POR EL TRIBUNAL	SE CONSIDERA RELEVANTE EL INDICADOR YA QUE ES UNA ACTIVIDAD SUSTANTIVA CONTENIDA EN LA LEY APLICABLE	SU CÁLCULO NO GENERA UN COSTO ADICIONAL.	ESTÁ EXPRESADO DE MANERA SENCILLA E INTEGRADO CON VARIABLES QUE CORRESPONDEN A LO QUE SE PRETENDE MEDIR, TENIENDO RELACIÓN CON LA UNIDAD DE MEDIDA Y LA FRECUENCIA DE MEDICIÓN.	ESTÁ INTEGRADO CON VARIABLES FÁCILES DE MONITOREAR Y CUMPLE CON LO ESTABLECIDO DE ACUERDO A LA METODOLOGÍA.	NO APLICA.
---	--	--	---	---	------------

Serie de Información disponible: 2025

Medios de Verificación

REPORTE ESTADÍSTICO DE LOS JUICIOS CONTENCIOSOS ADMINISTRATIVOS ATENDIDOS, ELABORADO POR EL TRIBUNAL DE JUSTICIA ADMINISTRATIVA DEL PODER JUDICIAL DEL ESTADO DE PUEBLA CON LA INFORMACIÓN EN RESGUARDO DEL PLENO, PONENCIAS, SALAS COLEGIADAS Y LA SALA ESPECIALIZADA. DISPONIBLE PARA SU CONSULTA A TRAVÉS DE UNA SOLICITUD DE INFORMACIÓN, EN EL PORTAL: <https://www.plataformadetransparencia.org.mx/> / RUTA: INICIAR SESIÓN / SOLICITUDES / ACCESO A LA INFORMACIÓN / REQUISITAR FORMULARIO / INSTITUCIÓN: PODER JUDICIAL DEL ESTADO DE PUEBLA. FRECUENCIA DE MEDICIÓN: MENSUAL, SERIE DE INFORMACIÓN: 2025.

Fuentes de Información

TRIBUNAL DE JUSTICIA ADMINISTRATIVA DEL PODER JUDICIAL DEL ESTADO DE PUEBLA

Determinación de Metas - Indicador

Línea Base			Meta y Periodo de Cumplimiento		Parámetros de Semafización		
Valor	Año	Periodo	Valor	Periodo	> 95.00Y <= 115.00	>=90.00Y <=95.00	< 90.00Y > 115.00
100.00	2023	4o.TRIMESTRE	100.00	DICIEMBRE			

Comportamiento del Indicador hacia la meta: NOMINAL

Factibilidad: MEDIA

**Descripción de la Factibilidad:** LOS EXPEDIENTES DEBEN CUMPLIR CON LOS REQUERIMIENTOS DE ACUERDO A LAS LEYES APLICABLES PARA INICIAR CON LOS PROCEDIMIENTOS DE JUICIOS Y PROCEDIMIENTOS JURISDICCIONALES SUBSTANCIADOS POR EL TRIBUNAL DE JUSTICIA ADMINISTRATIVA DEL PODER JUDICIAL DEL ESTADO DE PUEBLA.

Metas de la Administración

Año	2025	2026	2027	2028	2029	2030
Valor	100.00	0.00	0.00	0.00	0.00	0.00
Periodo	DICIEMBRE	DICIEMBRE	DICIEMBRE	DICIEMBRE	DICIEMBRE	DICIEMBRE

Meta Anual

ENERO	FEBRERO	MARZO	ABRIL	MAYO	JUNIO	JULIO	AGOSTO	SEPTIEMBRE	OCTUBRE	NOVIEMBRE	DICIEMBRE
8.12	8.58	9.51	9.98	9.51	8.35	5.57	8.82	9.05	8.58	8.58	5.34
											ANUAL: 100.00

Variable (1)

**Variable:** NÚMERO DE JUICIOS CONTENCIOSOS ADMINISTRATIVOS ATENDIDOS

**Definición:** MIDE EL NÚMERO DE JUICIOS CONTENCIOSOS ADMINISTRATIVOS DESAHOGADOS POR EL TRIBUNAL DE JUSTICIA ADMINISTRATIVA

**Unidad de Medida:**

JUICIO

**Frecuencia de Medición:**

MENSUAL

**Desagregación Geográfica:**

ESTATAL

**Disponibilidad de la Información:**

31/12/2025

Meta Anual

ENERO	FEBRERO	MARZO	ABRIL	MAYO	JUNIO	JULIO	AGOSTO	SEPTIEMBRE	OCTUBRE	NOVIEMBRE	DICIEMBRE
35.00	37.00	41.00	43.00	41.00	36.00	24.00	38.00	39.00	37.00	37.00	23.00
											ANUAL: 431.00

Variable (2)

**Variable:** NÚMERO DE JUICIOS CONTENCIOSOS ADMINISTRATIVOS PROGRAMADOS PARA ATENDER

**Definición:** MIDE EL NÚMERO DE JUICIOS CONTENCIOSOS ADMINISTRATIVOS QUE SE ESTIMA SERÁN DESAHOGADOS POR EL TRIBUNAL DE JUSTICIA ADMINISTRATIVA

**Unidad de Medida:**

JUICIO

**Frecuencia de Medición:**

MENSUAL

**Desagregación Geográfica:**

ESTATAL

**Disponibilidad de la Información:**

31/12/2025

Meta Anual

ENERO	FEBRERO	MARZO	ABRIL	MAYO	JUNIO	JULIO	AGOSTO	SEPTIEMBRE	OCTUBRE	NOVIEMBRE	DICIEMBRE
431.00	431.00	431.00	431.00	431.00	431.00	431.00	431.00	431.00	431.00	431.00	431.00
											ANUAL: 431.00

Datos de Identificación del Programa Presupuestario (PP)

Responsable del PP

Instancia(s) Ejecutora(s)  
003 PODER JUDICIAL

Ramo: 03 PODER JUDICIAL

Institución: 003 PODER JUDICIAL

Unidad Responsable: 4000 TRIBUNAL DE JUSTICIA ADMINISTRATIVA

Población Objetivo: POBLACIÓN EN EL ESTADO DE PUEBLA, QUE REQUIERE IMPARTICIÓN DE JUSTICIA ADMINISTRATIVA

Alineación

Plan Estatal de Desarrollo

Eje: 01 JUSTICIA SOCIAL Y FORTALECIMIENTO DEL ESTADO DE DERECHO

Objetivo: 01 MEJORAR LAS CONDICIONES DE SEGURIDAD Y GOBERNABILIDAD EN EL ESTADO.

Temática: 01 SEGURIDAD PÚBLICA

Objetivo Específico: 01 ESTABLECER LAS CONDICIONES QUE GARANTICEN LA APLICACIÓN DE LA LEY PARA PREVENIR EL DELITO Y MANTENER EL ORDEN PÚBLICO, DISMINUYENDO LOS NIVELES DE VIOLENCIA Y DELINCUENCIA EN EL ESTADO.

Estrategia: 01 CONSOLIDAR LOS MECANISMOS DE PREVENCIÓN Y ATENCIÓN TANTO DE LA VIOLENCIA COMO DE LA DELINCUENCIA, PARA GENERAR CONDICIONES DE ESTABILIDAD SOCIAL EN EL ESTADO.

Línea de Acción: 2 MEJORAR LOS ESQUEMAS DE ACTUACIÓN DE LA AUTORIDAD RESPETANDO LOS ORDENAMIENTOS JURÍDICOS ESTABLECIDOS.

Línea de Acción: 4 INCREMENTAR LA PRESENCIA INSTITUCIONAL EN MATERIA SEGURIDAD PÚBLICA.

Resumen Narrativo

IMPARTICIÓN DE JUSTICIA EN PROCEDIMIENTOS DE RESPONSABILIDADES ADMINISTRATIVAS, GARANTIZADA.

Datos de Identificación del Indicador

Indicador: PORCENTAJE DE PROCEDIMIENTOS DE RESPONSABILIDADES ADMINISTRATIVAS POR EL TRIBUNAL DE JUSTICIA ADMINISTRATIVA DEL PODER JUDICIAL DEL ESTADO DE PUEBLA ATENDIDOS, RESPECTO DE LOS PROGRAMADOS PARA ATENDER.

Definición: MIDE EL NÚMERO DE PROCEDIMIENTOS DE RESPONSABILIDADES ADMINISTRATIVAS DESAHOGADOS POR LA SALA ESPECIALIZADA DE RESPONSABILIDADES ADMINISTRATIVAS DEL TRIBUNAL DE JUSTICIA ADMINISTRATIVA

Tipo	Dimensión	Frecuencia de Medición	Desagregación Geográfica	Tipo de Fórmula
GESTION	EFICACIA	MENSUAL	ESTATAL	PORCENTAJE
Unidad de Medida		Método de Cálculo	Área Responsable	
PORCENTAJE		$(V1/V2)*100$	TRIBUNAL DE JUSTICIA ADMINISTRATIVA.	

Características del Indicador

Claridad	Relevancia	Economía	Monitoreable	Adecuado	Aporte Marginal
CUMPLE	CUMPLE	CUMPLE	CUMPLE	CUMPLE	NO_APLICA

Justificación

SE CONSIDERA QUE EL INDICADOR EXPRESA CLARAMENTE LA MEDICIÓN DE LOS PROCEDIMIENTOS DE RESPONSABILIDADES DESAHOGADOS POR EL TRIBUNAL	SE CONSIDERA RELEVANTE EL INDICADOR YA QUE ES UNA ACTIVIDAD SUSTANTIVA CONTENIDA EN LA LEY RESPECTIVA	SU CÁLCULO NO GENERA UN COSTO ADICIONAL.	ESTÁ EXPRESADO DE MANERA SENCILLA E INTEGRADO CON VARIABLES QUE CORRESPONDEN A LO QUE SE PRETENDE MEDIR, TENIENDO RELACIÓN CON LA UNIDAD DE MEDIDA Y LA FRECUENCIA DE MEDICIÓN.	ESTÁ INTEGRADO CON VARIABLES FÁCILES DE MONITOREAR Y CUMPLE CON LO ESTABLECIDO DE ACUERDO A LA METODOLOGÍA.	NO APLICA.
---	---	--	---	---	------------

Serie de Información disponible: 2024

Medios de Verificación

REPORTE ESTADÍSTICO DE PROCEDIMIENTOS DE RESPONSABILIDADES ADMINISTRATIVAS ATENDIDOS, ELABORADO POR EL TRIBUNAL DE JUSTICIA ADMINISTRATIVA DEL PODER JUDICIAL DEL ESTADO DE PUEBLA CON LA INFORMACIÓN EN RESGUARDO DE LA SALA ESPECIALIZADA. DISPONIBLE PARA SU CONSULTA A TRAVÉS DE UNA SOLICITUD DE INFORMACIÓN, EN EL PORTAL: <https://www.plataformadetransparencia.org.mx> / RUTA: INICIAR SESIÓN / SOLICITUDES / ACCESO A LA INFORMACIÓN / REQUISITAR FORMULARIO / INSTITUCIÓN: PODER JUDICIAL DEL ESTADO DE PUEBLA. FRECUENCIA DE MEDICIÓN: MENSUAL, SERIE DE INFORMACIÓN: 2025.

Fuentes de Información

TRIBUNAL DE JUSTICIA ADMINISTRATIVA DEL PODER JUDICIAL DEL ESTADO DE PUEBLA.

Determinación de Metas - Indicador

Línea Base			Meta y Periodo de Cumplimiento		Parámetros de Semaforización		
Valor	Año	Periodo	Valor	Periodo	> 95.00Y <= 115.00	>=90.00Y <=95.00	< 90.00Y > 115.00
100.00	2023	4o.TRIMESTRE	100.00	DICIEMBRE			

Comportamiento del Indicador hacia la meta: NOMINAL

Factibilidad: MEDIA

Descripción de la Factibilidad: LOS EXPEDIENTES DEBEN CUMPLIR CON LOS REQUERIMIENTOS DE ACUERDO A LAS LEYES APLICABLES PARA EMITIR RESOLUCIONES Y SENTENCIAS DEFINITIVAS POR EL TRIBUNAL DE JUSTICIA ADMINISTRATIVA DEL PODER JUDICIAL DEL ESTADO DE PUEBLA.

Metas de la Administración

Año	2025	2026	2027	2028	2029	2030
Valor	100.00	0.00	0.00	0.00	0.00	0.00
Periodo	DICIEMBRE	DICIEMBRE	DICIEMBRE	DICIEMBRE	DICIEMBRE	DICIEMBRE

Meta Anual

ENERO	FEBRERO	MARZO	ABRIL	MAYO	JUNIO	JULIO	AGOSTO	SEPTIEMBRE	OCTUBRE	NOVIEMBRE	DICIEMBRE	
9.38	9.38	9.38	9.38	9.38	9.38	3.12	9.38	9.38	9.38	9.38	3.12	
											Annual:	100.00

Variable (1)

Variable: NÚMERO DE PROCEDIMIENTOS DE RESPONSABILIDADES ADMINISTRATIVAS ATENDIDOS

Definición: MIDE EL NÚMERO DE PROCEDIMIENTOS DE RESPONSABILIDADES ADMINISTRATIVAS DESAHOGADOS POR LA SALA ESPECIALIZADA DE RESPONSABILIDADES ADMINISTRATIVAS DEL TRIBUNAL DE JUSTICIA ADMINISTRATIVA

Unidad de Medida:

PROCEDIMIENTO

Frecuencia de Medición:

MENSUAL

Desagregación Geográfica:

ESTATAL

Disponibilidad de la Información:

31/12/2025

Meta Anual

ENERO	FEBRERO	MARZO	ABRIL	MAYO	JUNIO	JULIO	AGOSTO	SEPTIEMBRE	OCTUBRE	NOVIEMBRE	DICIEMBRE	
9.00	9.00	9.00	9.00	9.00	9.00	3.00	9.00	9.00	9.00	9.00	3.00	
											ANUAL:	96.00

Variable (2)

Variable: NÚMERO DE PROCEDIMIENTOS DE RESPONSABILIDADES ADMINISTRATIVAS PROGRAMADOS PARA ATENDER

Definición: MIDE EL NÚMERO DE PROCEDIMIENTOS DE RESPONSABILIDADES ADMINISTRATIVAS QUE SE ESTIMA SEAN DESAHOGADOS POR LA SALA ESPECIALIZADA DE RESPONSABILIDADES ADMINISTRATIVAS DEL TRIBUNAL DE JUSTICIA ADMINISTRATIVA

Unidad de Medida:

PROCEDIMIENTO

Frecuencia de Medición:

MENSUAL

Desagregación Geográfica:

ESTATAL

Disponibilidad de la Información:

31/12/2025

Meta Anual

ENERO	FEBRERO	MARZO	ABRIL	MAYO	JUNIO	JULIO	AGOSTO	SEPTIEMBRE	OCTUBRE	NOVIEMBRE	DICIEMBRE	
96.00	96.00	96.00	96.00	96.00	96.00	96.00	96.00	96.00	96.00	96.00	96.00	
											ANUAL:	96.00

**R016 PROGRAMA DE ACCIÓN PARA ATENDER LAS MEDIDAS DE LA DECLARATORIA DE ALERTA DE VIOLENCIA DE GÉNERO CONTRA LAS MUJERES NIVEL FIN**

**Datos de Identificación del Programa Presupuestario (PP)**

**Responsable del PP**

Ramo: 03 PODER JUDICIAL

**Instancia(s) Ejecutora(s)**

003 PODER JUDICIAL

Institución: 003 PODER JUDICIAL

Unidad Responsable: 7000 CONSEJO DE LA JUDICATURA

**Población Objetivo:** NIÑAS, ADOLESCENTES Y MUJERES EN SITUACIÓN DE VIOLENCIA O QUE ESTÁN EN RIESGO DE SER VÍCTIMAS DE FEMINICIDIO POR CUESTIONES DE GÉNERO.

**Alineación**

**Plan Estatal de Desarrollo**

Eje: 01 JUSTICIA SOCIAL Y FORTALECIMIENTO DEL ESTADO DE DERECHO

Objetivo: 01 MEJORAR LAS CONDICIONES DE SEGURIDAD Y GOBERNABILIDAD EN EL ESTADO.

Temática: 01 SEGURIDAD PÚBLICA

**Objetivo Específico:** 01 ESTABLECER LAS CONDICIONES QUE GARANTICEN LA APLICACIÓN DE LA LEY PARA PREVENIR EL DELITO Y MANTENER EL ORDEN PÚBLICO, DISMINUYENDO LOS NIVELES DE VIOLENCIA Y DELINCUENCIA EN EL ESTADO.

**Estrategia:** 01 CONSOLIDAR LOS MECANISMOS DE PREVENCIÓN Y ATENCIÓN TANTO DE LA VIOLENCIA COMO DE LA DELINCUENCIA, PARA GENERAR CONDICIONES DE ESTABILIDAD SOCIAL EN EL ESTADO.

**Línea de Acción:** 7 REFORZAR LA COORDINACIÓN ENTRE LOS TRES ÓRDENES DE GOBIERNO, EL SECTOR PRIVADO Y LA SOCIEDAD CIVIL, PARA LA PROMOCIÓN DE ACCIONES EN MATERIA DE PREVENCIÓN SOCIAL DE LA VIOLENCIA Y LUCHA CONTRA LA DELINCUENCIA.

**Resumen Narrativo**

CONTRIBUIR A LA DISMINUCIÓN DE LA VIOLENCIA FEMINICIDA CONTRA LAS MUJERES DEL ESTADO, MEDIANTE LA ATENCIÓN DE LAS MEDIDAS DE PREVENCIÓN, SEGURIDAD Y JUSTICIA DE LA DECLARATORIA DE ALERTA DE VIOLENCIA DE GÉNERO CONTRA LAS MUJERES.

**Datos de Identificación del Indicador**

**Indicador:** NÚMERO DE DELITOS DE FEMINICIDIO POR CADA 100,000 HABITANTES.

**Definición:** EL INDICADOR REFIERE LA OCURRENCIA DE PRESUNTOS DELITOS REGISTRADOS EN AVERIGUACIONES PREVIAS O CARPETAS DE INVESTIGACIÓN INICIADAS EN LAS AGENCIAS DEL MINISTERIO PÚBLICO Y REPORTADAS POR LA FISCALÍA GENERAL DEL ESTADO, INSTANCIAS RESPONSABLES DE LA VERACIDAD Y ACTUALIZACIÓN DE LAS CIFRAS.

Tipo	Dimensión	Frecuencia de Medición	Desagregación Geográfica	Tipo de Fórmula
ESTRATEGICO	EFICACIA	ANUAL	ESTATAL	OTRAS
Unidad de Medida		Método de Cálculo	Área Responsable	
DELITO		DATO ABSOLUTO	3000 SUBSECRETARÍA DE PREVENCIÓN DE LA VIOLENCIA Y DISCRIMINACIÓN	

**Características del Indicador**

Claridad	Relevancia	Economía	Monitoreable	Adecuado	Aporte Marginal
CUMPLE	CUMPLE	CUMPLE	CUMPLE	CUMPLE	NO_CUMPLE

**Justificación**

EL INDICADOR PUEDE SER INTERPRETADO SIN AMBIGÜEDADES	EL INDICADOR MIDE ASPECTOS DEL LOGRO QUE SE ESPERA ALCANZAR	LA MEDICIÓN NO GENERA NINGÚN COSTE ADICIONAL	NO HAY OBSTÁCULOS PARA REALIZAR LA MEDICIÓN	EL INDICADOR ES ESPECÍFICO AL OBJETIVO DESCRITO EN EL RESUMEN NARRATIVO	NO CUMPLE
--	---	--	---	---	-----------

**Serie de Información disponible:** 2019-2024

**Medios de Verificación**

SECRETARIADO EJECUTIVO DEL SISTEMA NACIONAL DE SEGURIDAD PÚBLICA, CIFRAS DE DELITOS Y VÍCTIMAS POR CADA 100 MIL HABITANTES, DISPONIBLE EN

<https://www.gob.mx/sesnsp/acciones-y-programas/incidencia-delictiva-del-fuero-comun-nueva-metodologia?state=published>

**Fuentes de Información**

SECRETARIADO EJECUTIVO DEL SISTEMA NACIONAL DE SEGURIDAD PÚBLICA, CIFRAS DE DELITOS Y VÍCTIMAS POR CADA 100 MIL HABITANTES

**Determinación de Metas - Indicador**

Línea Base			Meta y Periodo de Cumplimiento		Parámetros de Semaforización		
Valor	Año	Periodo	Valor	Periodo	>=0.54Y<=0.65	>=0.51Y<=0.54	<0.51Y > 0.65
1.68	2019	DICIEMBRE	0.57	DICIEMBRE			

Comportamiento del Indicador hacia la meta: NOMINAL

Factibilidad: MEDIA

**R016 PROGRAMA DE ACCIÓN PARA ATENDER LAS MEDIDAS DE LA DECLARATORIA DE ALERTA DE VIOLENCIA DE GÉNERO CONTRA LAS MUJERES  
NIVEL FIN**

**Descripción de la Factibilidad:** ESTÁ EN FUNCIÓN DE CONTAR CON LOS RECURSOS ECONÓMICOS Y TÉCNICOS REQUERIDOS PARA DESARROLLAR LAS ACCIONES EMERGENTES.

:

**Metas de la Administración**

Año	2025	2026	2027	2028	2029	2030
Valor	0.57	0.57	0.57	0.57	0.57	0.57
Periodo	DICIEMBRE	DICIEMBRE	DICIEMBRE	DICIEMBRE	DICIEMBRE	DICIEMBRE

**Meta Anual**

ENERO	FEBRERO	MARZO	ABRIL	MAYO	JUNIO	JULIO	AGOSTO	SEPTIEMBRE	OCTUBRE	NOVIEMBRE	DICIEMBRE	
											0.57	
											Annual:	0.57

**Variable (1)**

**Variable:** NÚMERO DE DELITOS DE FEMINICIDIO POR CADA 100,000 HABITANTES

**Definición:** EL INDICADOR REFIEREA LA OCURRENCIA DE PRESUNTOS DELITOS REGISTRADOS EN AVERIGUACIONES PREVIAS O CARPETAS DE INVESTIGACIÓN INICIADAS EN LAS AGENCIAS DEL MINISTERIO PÚBLICO Y REPORTADAS POR LA FISCALÍA GENERAL DEL ESTADO, INSTANCIAS RESPONSABLES DE LA VERACIDAD Y ACTUALIZACIÓN DE LAS CIFRAS.

**Unidad de Medida:**

DELITO

**Frecuencia de Medición:**

ANUAL

**Desagregación Geográfica:**

ESTATAL

**Disponibilidad de la Información:**

31/12/2025

**Meta Anual**

ENERO	FEBRERO	MARZO	ABRIL	MAYO	JUNIO	JULIO	AGOSTO	SEPTIEMBRE	OCTUBRE	NOVIEMBRE	DICIEMBRE	
											0.57	
											ANUAL:	0.57

**R016 PROGRAMA DE ACCIÓN PARA ATENDER LAS MEDIDAS DE LA DECLARATORIA DE ALERTA DE VIOLENCIA DE GÉNERO CONTRA LAS MUJERES NIVEL PROPÓSITO**

**Datos de Identificación del Programa Presupuestario (PP)**

**Responsable del PP**

Ramo: 03 PODER JUDICIAL

**Instancia(s) Ejecutora(s)**

003 PODER JUDICIAL

Institución: 003 PODER JUDICIAL

Unidad Responsable: 7000 CONSEJO DE LA JUDICATURA

**Población Objetivo:** NIÑAS, ADOLESCENTES Y MUJERES EN SITUACIÓN DE VIOLENCIA O QUE ESTÁN EN RIESGO DE SER VÍCTIMAS DE FEMINICIDIO POR CUESTIONES DE GÉNERO.

**Alineación**

**Plan Estatal de Desarrollo**

Eje: 01 JUSTICIA SOCIAL Y FORTALECIMIENTO DEL ESTADO DE DERECHO

Objetivo: 01 MEJORAR LAS CONDICIONES DE SEGURIDAD Y GOBERNABILIDAD EN EL ESTADO.

Temática: 01 SEGURIDAD PÚBLICA

**Objetivo Específico:** 01 ESTABLECER LAS CONDICIONES QUE GARANTICEN LA APLICACIÓN DE LA LEY PARA PREVENIR EL DELITO Y MANTENER EL ORDEN PÚBLICO, DISMINUYENDO LOS NIVELES DE VIOLENCIA Y DELINCUENCIA EN EL ESTADO.

**Estrategia:** 01 CONSOLIDAR LOS MECANISMOS DE PREVENCIÓN Y ATENCIÓN TANTO DE LA VIOLENCIA COMO DE LA DELINCUENCIA, PARA GENERAR CONDICIONES DE ESTABILIDAD SOCIAL EN EL ESTADO.

**Línea de Acción:** 7 REFORZAR LA COORDINACIÓN ENTRE LOS TRES ÓRDENES DE GOBIERNO, EL SECTOR PRIVADO Y LA SOCIEDAD CIVIL, PARA LA PROMOCIÓN DE ACCIONES EN MATERIA DE PREVENCIÓN SOCIAL DE LA VIOLENCIA Y LUCHA CONTRA LA DELINCUENCIA.

**Resumen Narrativo**

LAS INSTITUCIONES DE LA ADMINISTRACIÓN PÚBLICA ESTATAL REALIZAN ACCIONES EMERGENTES PARA ATENDER LAS MEDIDAS DE PREVENCIÓN, SEGURIDAD Y JUSTICIA DE LA DECLARATORIA DE ALERTA DE VIOLENCIA DE GÉNERO CONTRA LAS MUJERES.

**Datos de Identificación del Indicador**

**Indicador:** PORCENTAJE DE ACCIONES EMERGENTES REALIZADAS PARA ATENDER LA DECLARATORIA DE ALERTA DE VIOLENCIA DE GÉNERO CONTRA LAS MUJERES.

**Definición:** EL INDICADOR CONTABILIZA EL PORCENTAJE DE ACCIONES EMERGENTES REALIZADAS POR LA ADMINISTRACIÓN PÚBLICA ESTATAL PARA ATENDER LA DECLARATORIA DE ALERTA DE VIOLENCIA DE GÉNERO CONTRA LAS MUJERES.

Tipo	Dimensión	Frecuencia de Medición	Desagregación Geográfica	Tipo de Fórmula
ESTRATEGICO	EFICACIA	ANUAL	ESTATAL	PORCENTAJE
Unidad de Medida		Método de Cálculo	Área Responsable	
PORCENTAJE		(V1/V2)*100	3000 SUBSECRETARÍA DE PREVENCIÓN DE LA VIOLENCIA Y DISCRIMINACIÓN	

**Características del Indicador**

Claridad	Relevancia	Economía	Monitoreable	Adecuado	Aporte Marginal
CUMPLE	CUMPLE	CUMPLE	CUMPLE	CUMPLE	NO_APLICA

**Justificación**

EL INDICADOR PUEDE SER INTERPRETADO SIN AMBIGÜEDADES	EL INDICADOR MIDE ASPECTOS DEL LOGRO QUE SE ESPERA ALCANZAR	LA MEDICIÓN NO GENERA NINGÚN COSTE ADICIONAL	NO HAY OBSTÁCULOS PARA REALIZAR LA MEDICIÓN	EL INDICADOR ES ESPECÍFICO AL OBJETIVO DESCRITO EN EL RESUMEN NARRATIVO	NO APLICA
--	---	--	---	---	-----------

Serie de Información disponible: 2025

**Medios de Verificación**

INFORME DE CUMPLIMIENTO DE LA DECLARATORIA DE ALERTA DE VIOLENCIA DE GÉNERO; ÁREA RESPONSABLE: SUBSECRETARÍA DE PREVENCIÓN DE LA VIOLENCIA Y DISCRIMINACIÓN; PERIODICIDAD ANUAL.

**Fuentes de Información**

3000 SUBSECRETARÍA DE PREVENCIÓN DE LA VIOLENCIA Y DISCRIMINACIÓN

**Determinación de Metas - Indicador**

Línea Base			Meta y Periodo de Cumplimiento		Parámetros de Semaforzación		
Valor	Año	Periodo	Valor	Periodo	<=95.00Y<=115.00	>=90.00Y<=95.00	<90.00Y<=115.00
100.00	2025	DICIEMBRE	100.00	DICIEMBRE			

Comportamiento del Indicador hacia la meta: NOMINAL

Factibilidad: MEDIA

**Descripción de la Factibilidad:** ESTÁ EN FUNCIÓN DE CONTAR CON LOS RECURSOS ECONÓMICOS Y TÉCNICOS REQUERIDOS PARA DESARROLLAR LAS ACCIONES EMERGENTES.

**R016 PROGRAMA DE ACCIÓN PARA ATENDER LAS MEDIDAS DE LA DECLARATORIA DE ALERTA DE VIOLENCIA DE GÉNERO CONTRA LAS MUJERES**  
**NIVEL PROPÓSITO**

Metas de la Administración

Año	2025	2026	2027	2028	2029	2030
Valor	100.00	100.00	100.00	100.00	100.00	100.00
Periodo	DICIEMBRE	DICIEMBRE	DICIEMBRE	DICIEMBRE	DICIEMBRE	DICIEMBRE

Meta Anual

ENERO	FEBRERO	MARZO	ABRIL	MAYO	JUNIO	JULIO	AGOSTO	SEPTIEMBRE	OCTUBRE	NOVIEMBRE	DICIEMBRE	
											100.00	
											Annual:	100.00

Variable (1)

**Variable:** NÚMERO DE ACCIONES EMERGENTES REALIZADAS PARA ATENDER DE LA DECLARATORIA DE ALERTA DE VIOLENCIA DE GÉNERO

**Definición:** EL DATO MOSTRADO POR LA VARIABLE CORRESPONDE AL NÚMERO DE ACCIONES EMERGENTES REALIZADAS POR LA ADMINISTRACIÓN PÚBLICA ESTATAL CON LA FINALIDAD DE ATENDER LAS MEDIDAS DE LA DECLARATORIA DE ALERTA DE VIOLENCIA DE GÉNERO CONTRA LAS MUJERES

**Unidad de Medida:**

ACCIÓN

**Frecuencia de Medición:**

ANUAL

**Desagregación Geográfica:**

ESTATAL

**Disponibilidad de la Información:**

31/12/2025

Meta Anual

ENERO	FEBRERO	MARZO	ABRIL	MAYO	JUNIO	JULIO	AGOSTO	SEPTIEMBRE	OCTUBRE	NOVIEMBRE	DICIEMBRE	
											15.00	
											ANUAL:	15.00

Variable (2)

**Variable:** NÚMERO DE ACCIONES EMERGENTES PROGRAMADAS PARA ATENDER DE LA DECLARATORIA DE ALERTA DE VIOLENCIA DE GÉNERO

**Definición:** EL DATO MOSTRADO POR LA VARIABLE CORRESPONDE AL NÚMERO DE ACCIONES EMERGENTES QUE FUERON PROGRAMADAS POR LA ADMINISTRACIÓN PÚBLICA ESTATAL CON LA FINALIDAD DE ATENDER LAS MEDIDAS DE LA DECLARATORIA DE ALERTA DE VIOLENCIA DE GÉNERO CONTRA LAS MUJERES

**Unidad de Medida:**

ACCIÓN

**Frecuencia de Medición:**

ANUAL

**Desagregación Geográfica:**

ESTATAL

**Disponibilidad de la Información:**

31/12/2025

Meta Anual

ENERO	FEBRERO	MARZO	ABRIL	MAYO	JUNIO	JULIO	AGOSTO	SEPTIEMBRE	OCTUBRE	NOVIEMBRE	DICIEMBRE	
											15.00	
											ANUAL:	15.00



**R016 PROGRAMA DE ACCIÓN PARA ATENDER LAS MEDIDAS DE LA DECLARATORIA DE ALERTA DE VIOLENCIA DE GÉNERO CONTRA LAS MUJERES NIVEL COMPONENTE 1**

**Datos de Identificación del Programa Presupuestario (PP)**

**Responsable del PP**

**Instancia(s) Ejecutora(s)**

**Ramo:** 03 PODER JUDICIAL

003 PODER JUDICIAL

**Institución:** 003 PODER JUDICIAL

**Unidad Responsable:** 7000 CONSEJO DE LA JUDICATURA

**Población Objetivo:** NIÑAS, ADOLESCENTES Y MUJERES EN SITUACIÓN DE VIOLENCIA O QUE ESTÁN EN RIESGO DE SER VÍCTIMAS DE FEMINICIDIO POR CUESTIONES DE GÉNERO.

**Alineación**

**Plan Estatal de Desarrollo**

**Eje:** 01 JUSTICIA SOCIAL Y FORTALECIMIENTO DEL ESTADO DE DERECHO

**Objetivo:** 01 MEJORAR LAS CONDICIONES DE SEGURIDAD Y GOBERNABILIDAD EN EL ESTADO.

**Temática:** 01 SEGURIDAD PÚBLICA

**Objetivo Específico:** 01 ESTABLECER LAS CONDICIONES QUE GARANTICEN LA APLICACIÓN DE LA LEY PARA PREVENIR EL DELITO Y MANTENER EL ORDEN PÚBLICO, DISMINUYENDO LOS NIVELES DE VIOLENCIA Y DELINCUENCIA EN EL ESTADO.

**Estrategia:** 01 CONSOLIDAR LOS MECANISMOS DE PREVENCIÓN Y ATENCIÓN TANTO DE LA VIOLENCIA COMO DE LA DELINCUENCIA, PARA GENERAR CONDICIONES DE ESTABILIDAD SOCIAL EN EL ESTADO.

**Línea de Acción:** 7 REFORZAR LA COORDINACIÓN ENTRE LOS TRES ÓRDENES DE GOBIERNO, EL SECTOR PRIVADO Y LA SOCIEDAD CIVIL, PARA LA PROMOCIÓN DE ACCIONES EN MATERIA DE PREVENCIÓN SOCIAL DE LA VIOLENCIA Y LUCHA CONTRA LA DELINCUENCIA.

**Resumen Narrativo**

ACCIONES EMERGENTES PARA EL CUMPLIMIENTO DE LAS MEDIDAS DE PREVENCIÓN DE LA DECLARATORIA DE ALERTA DE VIOLENCIA DE GÉNERO CONTRA LAS MUJERES, ATENDIDAS

**Datos de Identificación del Indicador**

**Indicador:** PORCENTAJE DE ACCIONES EMERGENTES ATENDIDAS PARA EL CUMPLIMIENTO DE LAS MEDIDAS DE PREVENCIÓN

**Definición:** EL INDICADOR MUESTRA LA PROPORCIÓN DE ACCIONES QUE HAN SIDO REALIZADAS PARA ATENDER LAS MEDIDAS DE PREVENCIÓN DE LA DECLARATORIA DE ALERTA DE VIOLENCIA DE GÉNERO CONTRA LAS MUJERES, RESPECTO DEL TOTAL DE ACCIONES EMERGENTES CONTENIDAS EN EL PLAN ASOCIADAS A LAS MEDIDAS DE PREVENCIÓN

Tipo	Dimensión	Frecuencia de Medición	Desagregación Geográfica	Tipo de Fórmula
GESTION	EFICACIA	ANUAL	ESTATAL	PORCENTAJE
<b>Unidad de Medida</b>		<b>Método de Cálculo</b>	<b>Área Responsable</b>	
PORCENTAJE		(V1/V2)*100	7000 CONSEJO DE LA JUDICATURA	

**Características del Indicador**

Claridad	Relevancia	Economía	Monitoreable	Adecuado	Aporte Marginal
CUMPLE	CUMPLE	CUMPLE	CUMPLE	CUMPLE	NO_APLICA

**Justificación**

EL INDICADOR PUEDE SER INTERPRETADO SIN AMBIGÜEDADES	EL INDICADOR MIDE ASPECTOS DEL LOGRO QUE SE ESPERA ALCANZAR	LA MEDICIÓN NO GENERA NINGÚN COSTE ADICIONAL	NO HAY OBSTÁCULOS PARA REALIZAR LA MEDICIÓN	EL INDICADOR ES ESPECÍFICO AL OBJETIVO DESCRITO EN EL RESUMEN NARRATIVO	NO APLICA
--	---	--	---	---	-----------

**Serie de Información disponible:** 2025

**Medios de Verificación**

INFORME EJECUTIVO CON ANEXOS DEL SOPORTE DOCUMENTAL DE LAS ACCIONES EMERGENTES PARA LAS MEDIDAS DE PREVENCIÓN DE LA DECLARATORIA; ÁREA RESPONSABLE: DIRECCIÓN DE DERECHOS HUMANOS Y GÉNERO DEL PODER JUDICIAL DEL ESTADO DE PUEBLA; PERIODICIDAD: ANUAL

**Fuentes de Información**

DIRECCIÓN DE DERECHOS HUMANOS Y GÉNERO

**Determinación de Metas - Indicador**

Línea Base			Meta y Periodo de Cumplimiento		Parámetros de Semaforización		
Valor	Año	Periodo	Valor	Periodo	>=95.00Y <=115.00	>=90.00Y <=95.00	<90.00Y >115.00
100.00	2025	DICIEMBRE	100.00	DICIEMBRE			

**Comportamiento del Indicador hacia la meta:**REGULAR

**Factibilidad:** MEDIA

**Descripción de la Factibilidad:** EL LOGRO DE LA META ESTÁ EN FUNCION DE QUE TODAS LAS INSTANCIAS INVOLUCRADAS EN LA ATENCIÓN DE LA DECLARATORIA DE ALERTA DE VIOLENCIA DE GÉNERO CONTRA LAS MUJERES, REALICEN ACCIONES PARA ERRADICAR LA VIOLENCIA FEMINICIDA

**R016 PROGRAMA DE ACCIÓN PARA ATENDER LAS MEDIDAS DE LA DECLARATORIA DE ALERTA DE VIOLENCIA DE GÉNERO CONTRA LAS MUJERES NIVEL COMPONENTE 1**

Metas de la Administración

Año	2025	2026	2027	2028	2029	2030
Valor	100.00	100.00	100.00	100.00	100.00	100.00
Periodo	DICIEMBRE	DICIEMBRE	DICIEMBRE	DICIEMBRE	DICIEMBRE	DICIEMBRE

Meta Anual

ENERO	FEBRERO	MARZO	ABRIL	MAYO	JUNIO	JULIO	AGOSTO	SEPTIEMBRE	OCTUBRE	NOVIEMBRE	DICIEMBRE
											100.00
											Anual: 100.00

Variable (1)

**Variable:** NÚMERO DE ACCIONES EMERGENTES ATENDIDAS PARA EL CUMPLIMIENTO DE LAS MEDIDAS DE PREVENCIÓN

**Definición:** EL DATO MOSTRADO POR LA VARIABLE CORRESPONDE A LA CANTIDAD DE ACCIONES EMERGENTES QUE SON ATENDIDAS PARA EL CUMPLIMIENTO DE LAS MEDIDAS DE PREVENCIÓN

**Unidad de Medida:**

ACCIÓN

**Frecuencia de Medición:**

ANUAL

**Desagregación Geográfica:**

ESTATAL

**Disponibilidad de la Información:**

31/12/2025

Meta Anual

ENERO	FEBRERO	MARZO	ABRIL	MAYO	JUNIO	JULIO	AGOSTO	SEPTIEMBRE	OCTUBRE	NOVIEMBRE	DICIEMBRE
											4.00
											Anual: 4.00

Variable (2)

**Variable:** NÚMERO DE ACCIONES EMERGENTES PARA EL CUMPLIMIENTO DE LAS MEDIDAS DE PREVENCIÓN, CONTENIDAS EN LA DECLARATORIA DE ALERTA DE VIOLENCIA DE GÉNERO

**Definición:** EL DATO MOSTRADO POR LA VARIABLE CORRESPONDE A LA CANTIDAD DE ACCIONES EMERGENTES CONTENIDAS EN LA DECLARATORIA DE ALERTA DE VIOLENCIA DE GÉNERO

**Unidad de Medida:**

ACCIÓN

**Frecuencia de Medición:**

ANUAL

**Desagregación Geográfica:**

ESTATAL

**Disponibilidad de la Información:**

31/12/2025

Meta Anual

ENERO	FEBRERO	MARZO	ABRIL	MAYO	JUNIO	JULIO	AGOSTO	SEPTIEMBRE	OCTUBRE	NOVIEMBRE	DICIEMBRE
											4.00
											Anual: 4.00

**R016 PROGRAMA DE ACCIÓN PARA ATENDER LAS MEDIDAS DE LA DECLARATORIA DE ALERTA DE VIOLENCIA DE GÉNERO CONTRA LAS MUJERES NIVEL COMPONENTE 2**

**Datos de Identificación del Programa Presupuestario (PP)**

**Responsable del PP**

Ramo: 03 PODER JUDICIAL

**Instancia(s) Ejecutora(s)**

003 PODER JUDICIAL

Institución: 003 PODER JUDICIAL

Unidad Responsable: 7000 CONSEJO DE LA JUDICATURA

**Población Objetivo:** NIÑAS, ADOLESCENTES Y MUJERES EN SITUACIÓN DE VIOLENCIA O QUE ESTÁN EN RIESGO DE SER VÍCTIMAS DE FEMINICIDIO POR CUESTIONES DE GÉNERO.

**Alineación**

**Plan Estatal de Desarrollo**

Eje: 01 JUSTICIA SOCIAL Y FORTALECIMIENTO DEL ESTADO DE DERECHO

Objetivo: 01 MEJORAR LAS CONDICIONES DE SEGURIDAD Y GOBERNABILIDAD EN EL ESTADO.

Temática: 01 SEGURIDAD PÚBLICA

**Objetivo Específico:** 01 ESTABLECER LAS CONDICIONES QUE GARANTICEN LA APLICACIÓN DE LA LEY PARA PREVENIR EL DELITO Y MANTENER EL ORDEN PÚBLICO, DISMINUYENDO LOS NIVELES DE VIOLENCIA Y DELINCUENCIA EN EL ESTADO.

**Estrategia:** 01 CONSOLIDAR LOS MECANISMOS DE PREVENCIÓN Y ATENCIÓN TANTO DE LA VIOLENCIA COMO DE LA DELINCUENCIA, PARA GENERAR CONDICIONES DE ESTABILIDAD SOCIAL EN EL ESTADO.

**Línea de Acción:** 7 REFORZAR LA COORDINACIÓN ENTRE LOS TRES ÓRDENES DE GOBIERNO, EL SECTOR PRIVADO Y LA SOCIEDAD CIVIL, PARA LA PROMOCIÓN DE ACCIONES EN MATERIA DE PREVENCIÓN SOCIAL DE LA VIOLENCIA Y LUCHA CONTRA LA DELINCUENCIA.

**Resumen Narrativo**

ACCIONES EMERGENTES PARA EL CUMPLIMIENTO DE LAS MEDIDAS DE SEGURIDAD DE LA DECLARATORIA DE ALERTA DE VIOLENCIA DE GÉNERO CONTRA LAS MUJERES, ATENDIDAS

**Datos de Identificación del Indicador**

**Indicador:** PORCENTAJE DE ACCIONES EMERGENTES ATENDIDAS PARA EL CUMPLIMIENTO DE LAS MEDIDAS DE SEGURIDAD

**Definición:** EL INDICADOR MUESTRA LA PROPORCIÓN DE ACCIONES EMERGENTES QUE HAN SIDO REALIZADAS PARA ATENDER LAS MEDIDAS DE SEGURIDAD DE LA DECLARATORIA DE ALERTA DE VIOLENCIA DE GÉNERO CONTRA LAS MUJERES

Tipo	Dimensión	Frecuencia de Medición	Desagregación Geográfica	Tipo de Fórmula
GESTION	EFICACIA	ANUAL	ESTATAL	PORCENTAJE
<b>Unidad de Medida</b>		<b>Método de Cálculo</b>	<b>Área Responsable</b>	
PORCENTAJE		(V1/V2)*100	7000 CONSEJO DE LA JUDICATURA	

**Características del Indicador**

Claridad	Relevancia	Economía	Monitoreable	Adecuado	Aporte Marginal
CUMPLE	CUMPLE	CUMPLE	CUMPLE	CUMPLE	NO_APLICA

**Justificación**

EL INDICADOR PUEDE SER INTERPRETADO SIN AMBIGÜEDADES	EL INDICADOR MIDE ASPECTOS DEL LOGRO QUE SE ESPERA ALCANZAR	LA MEDICIÓN NO GENERA NINGÚN COSTE ADICIONAL	NO HAY OBSTÁCULOS PARA REALIZAR LA MEDICIÓN	EL INDICADOR ES ESPECÍFICO AL OBJETIVO DESCRITO EN EL RESUMEN NARRATIVO	NO APLICA
--	---	--	---	---	-----------

**Serie de Información disponible:** 2025

**Medios de Verificación**

INFORME EJECUTIVO CON ANEXOS DEL SOPORTE DOCUMENTAL DE LAS ACCIONES EMERGENTES PARA LAS MEDIDAS DE SEGURIDAD DE LA DECLARATORIA; ÁREA RESPONSABLE: DIRECCIÓN DE DERECHOS HUMANOS Y GÉNERO DEL PODER JUDICIAL DEL ESTADO DE PUEBLA; PERIODICIDAD: ANUAL

**Fuentes de Información**

DIRECCIÓN DE DERECHOS HUMANOS Y GÉNERO

**Determinación de Metas - Indicador**

Línea Base			Meta y Periodo de Cumplimiento		Parámetros de Semaforización		
Valor	Año	Periodo	Valor	Periodo	>=95.00Y <=115.00	>=90.00Y <=95.00	< 90.00Y >= 115.00
100.00	2025	DICIEMBRE	100.00	DICIEMBRE			

**Comportamiento del Indicador hacia la meta:**REGULAR

**Factibilidad:** MEDIA

**Descripción de la Factibilidad:** EL LOGRO DE LA META ESTÁ EN FUNCION DE QUE TODAS LAS INSTANCIAS INVOLUCRADAS EN LA ATENCIÓN DE LA DECLARATORIA DE ALERTA DE VIOLENCIA DE GÉNERO CONTRA LAS MUJERES, REALICEN ACCIONES PARA ERRADICAR LA VIOLENCIA FEMINICIDA

**R016 PROGRAMA DE ACCIÓN PARA ATENDER LAS MEDIDAS DE LA DECLARATORIA DE ALERTA DE VIOLENCIA DE GÉNERO CONTRA LAS MUJERES NIVEL COMPONENTE 2**

Metas de la Administración

Año	2025	2026	2027	2028	2029	2030
Valor	100.00	100.00	100.00	100.00	100.00	100.00
Periodo	DICIEMBRE	DICIEMBRE	DICIEMBRE	DICIEMBRE	DICIEMBRE	DICIEMBRE

Meta Anual

ENERO	FEBRERO	MARZO	ABRIL	MAYO	JUNIO	JULIO	AGOSTO	SEPTIEMBRE	OCTUBRE	NOVIEMBRE	DICIEMBRE
											100.00
											Anual: 100.00

Variable (1)

**Variable:** NÚMERO DE ACCIONES EMERGENTES ATENDIDAS PARA EL CUMPLIMIENTO DE LAS MEDIDAS DE SEGURIDAD

**Definición:** EL DATO MOSTRADO POR LA VARIABLE CORRESPONDE A LA CANTIDAD DE ACCIONES EMERGENTES QUE SON ATENDIDAS PARA EL CUMPLIMIENTO DE LAS MEDIDAS DE SEGURIDAD

**Unidad de Medida:**

ACCIÓN

**Frecuencia de Medición:**

ANUAL

**Desagregación Geográfica:**

ESTATAL

**Disponibilidad de la Información:**

31/12/2025

Meta Anual

ENERO	FEBRERO	MARZO	ABRIL	MAYO	JUNIO	JULIO	AGOSTO	SEPTIEMBRE	OCTUBRE	NOVIEMBRE	DICIEMBRE
											4.00
											Anual: 4.00

Variable (2)

**Variable:** NÚMERO DE ACCIONES EMERGENTES PARA EL CUMPLIMIENTO DE LAS MEDIDAS DE SEGURIDAD, CONTENIDAS EN LA DECLARATORIA DE ALERTA DE VIOLENCIA DE GÉNERO

**Definición:** EL DATO MOSTRADO POR LA VARIABLE CORRESPONDE A LA CANTIDAD DE ACCIONES EMERGENTES CONTENIDAS EN LA DECLARATORIA DE ALERTA DE VIOLENCIA DE GÉNERO

**Unidad de Medida:**

ACCIÓN

**Frecuencia de Medición:**

ANUAL

**Desagregación Geográfica:**

ESTATAL

**Disponibilidad de la Información:**

31/12/2025

Meta Anual

ENERO	FEBRERO	MARZO	ABRIL	MAYO	JUNIO	JULIO	AGOSTO	SEPTIEMBRE	OCTUBRE	NOVIEMBRE	DICIEMBRE
											4.00
											Anual: 4.00

**R016 PROGRAMA DE ACCIÓN PARA ATENDER LAS MEDIDAS DE LA DECLARATORIA DE ALERTA DE VIOLENCIA DE GÉNERO CONTRA LAS MUJERES NIVEL COMPONENTE 3**

**Datos de Identificación del Programa Presupuestario (PP)**

**Responsable del PP**

Ramo: 03 PODER JUDICIAL

**Instancia(s) Ejecutora(s)**

003 PODER JUDICIAL

Institución: 003 PODER JUDICIAL

Unidad Responsable: 7000 CONSEJO DE LA JUDICATURA

**Población Objetivo:** NIÑAS, ADOLESCENTES Y MUJERES EN SITUACIÓN DE VIOLENCIA O QUE ESTÁN EN RIESGO DE SER VÍCTIMAS DE FEMINICIDIO POR CUESTIONES DE GÉNERO.

**Alineación**

**Plan Estatal de Desarrollo**

Eje: 01 JUSTICIA SOCIAL Y FORTALECIMIENTO DEL ESTADO DE DERECHO

Objetivo: 01 MEJORAR LAS CONDICIONES DE SEGURIDAD Y GOBERNABILIDAD EN EL ESTADO.

Temática: 01 SEGURIDAD PÚBLICA

**Objetivo Específico:** 01 ESTABLECER LAS CONDICIONES QUE GARANTICEN LA APLICACIÓN DE LA LEY PARA PREVENIR EL DELITO Y MANTENER EL ORDEN PÚBLICO, DISMINUYENDO LOS NIVELES DE VIOLENCIA Y DELINCUENCIA EN EL ESTADO.

**Estrategia:** 01 CONSOLIDAR LOS MECANISMOS DE PREVENCIÓN Y ATENCIÓN TANTO DE LA VIOLENCIA COMO DE LA DELINCUENCIA, PARA GENERAR CONDICIONES DE ESTABILIDAD SOCIAL EN EL ESTADO.

**Línea de Acción:** 7 REFORZAR LA COORDINACIÓN ENTRE LOS TRES ÓRDENES DE GOBIERNO, EL SECTOR PRIVADO Y LA SOCIEDAD CIVIL, PARA LA PROMOCIÓN DE ACCIONES EN MATERIA DE PREVENCIÓN SOCIAL DE LA VIOLENCIA Y LUCHA CONTRA LA DELINCUENCIA.

**Resumen Narrativo**

ACCIONES EMERGENTES PARA EL CUMPLIMIENTO DE LAS MEDIDAS DE JUSTICIA DE LA DECLARATORIA DE ALERTA DE VIOLENCIA DE GÉNERO CONTRA LAS MUJERES, ATENDIDAS

**Datos de Identificación del Indicador**

**Indicador:** PORCENTAJE DE ACCIONES EMERGENTES ATENDIDAS PARA EL CUMPLIMIENTO DE LAS MEDIDAS DE JUSTICIA

**Definición:** EL INDICADOR MUESTRA LA PROPORCIÓN DE ACCIONES EMERGENTES QUE HAN SIDO REALIZADAS PARA ATENDER LAS MEDIDAS DE JUSTICIA DE LA DECLARATORIA DE ALERTA DE VIOLENCIA DE GÉNERO CONTRA LAS MUJERES,

Tipo	Dimensión	Frecuencia de Medición	Desagregación Geográfica	Tipo de Fórmula
GESTION	EFICACIA	ANUAL	ESTATAL	PORCENTAJE
<b>Unidad de Medida</b>		<b>Método de Cálculo</b>	<b>Área Responsable</b>	
PORCENTAJE		(V1/V2)*100	7000 CONSEJO DE LA JUDICATURA	

**Características del Indicador**

Claridad	Relevancia	Economía	Monitoreable	Adecuado	Aporte Marginal
CUMPLE	CUMPLE	CUMPLE	CUMPLE	CUMPLE	NO_APLICA

**Justificación**

EL INDICADOR PUEDE SER INTERPRETADO SIN AMBIGÜEDADES	EL INDICADOR MIDE ASPECTOS DEL LOGRO QUE SE ESPERA ALCANZAR	LA MEDICIÓN NO GENERA NINGÚN COSTE ADICIONAL	NO HAY OBSTÁCULOS PARA REALIZAR LA MEDICIÓN	EL INDICADOR ES ESPECÍFICO AL OBJETIVO DESCRITO EN EL RESUMEN NARRATIVO	NO APLICA
--	---	--	---	---	-----------

**Serie de Información disponible:** 2025

**Medios de Verificación**

INFORME EJECUTIVO CON ANEXOS DEL SOPORTE DOCUMENTAL DE LAS ACCIONES EMERGENTES PARA LAS MEDIDAS DE JUSTICIA DE LA DECLARATORIA; ÁREA RESPONSABLE: DIRECCIÓN DE DERECHOS HUMANOS Y GÉNERO DEL PODER JUDICIAL DEL ESTADO DE PUEBLA; PERIODICIDAD: ANUAL

**Fuentes de Información**

DIRECCIÓN DE DERECHOS HUMANOS Y GÉNERO

**Determinación de Metas - Indicador**

Línea Base			Meta y Periodo de Cumplimiento		Parámetros de Semaforización		
Valor	Año	Periodo	Valor	Periodo	>=95.00Y <=115.00	>=90.00Y <=95.00	< 90.00Y > 115.00
100.00	2025	DICIEMBRE	100.00	DICIEMBRE			

**Comportamiento del Indicador hacia la meta:**REGULAR

**Factibilidad:** MEDIA

**Descripción de la Factibilidad:** EL LOGRO DE LA META ESTÁ EN FUNCION DE QUE TODAS LAS INSTANCIAS INVOLUCRADAS EN LA ATENCIÓN DE LA DECLARATORIA DE ALERTA DE VIOLENCIA DE GÉNERO CONTRA LAS MUJERES, REALICEN ACCIONES PARA ERRADICAR LA VIOLENCIA FEMINICIDA

**R016 PROGRAMA DE ACCIÓN PARA ATENDER LAS MEDIDAS DE LA DECLARATORIA DE ALERTA DE VIOLENCIA DE GÉNERO CONTRA LAS MUJERES  
NIVEL COMPONENTE 3**

**Metas de la Administración**

Año	2025	2026	2027	2028	2029	2030
Valor	100.00	100.00	100.00	100.00	100.00	100.00
Periodo	DICIEMBRE	DICIEMBRE	DICIEMBRE	DICIEMBRE	DICIEMBRE	DICIEMBRE

**Meta Anual**

ENERO	FEBRERO	MARZO	ABRIL	MAYO	JUNIO	JULIO	AGOSTO	SEPTIEMBRE	OCTUBRE	NOVIEMBRE	DICIEMBRE
											100.00
											Anual: 100.00

**Variable (1)**

**Variable:** NÚMERO DE ACCIONES EMERGENTES ATENDIDAS PARA EL CUMPLIMIENTO DE LAS MEDIDAS DE JUSTICIA

**Definición:** EL DATO MOSTRADO POR LA VARIABLE CORRESPONDE A LA CANTIDAD DE ACCIONES EMERGENTES QUE SON ATENDIDAS PARA EL CUMPLIMIENTO DE LAS MEDIDAS DE JUSTICIA

**Unidad de Medida:**

ACCIÓN

**Frecuencia de Medición:**

ANUAL

**Desagregación Geográfica:**

ESTATAL

**Disponibilidad de la Información:**

31/12/2025

**Meta Anual**

ENERO	FEBRERO	MARZO	ABRIL	MAYO	JUNIO	JULIO	AGOSTO	SEPTIEMBRE	OCTUBRE	NOVIEMBRE	DICIEMBRE
											8.00
											Anual: 8.00

**Variable (2)**

**Variable:** NÚMERO DE ACCIONES EMERGENTES PARA EL CUMPLIMIENTO DE LAS MEDIDAS DE JUSTICIA, CONTENIDAS EN LA DECLARATORIA DE ALERTA DE VIOLENCIA DE GÉNERO

**Definición:** EL DATO MOSTRADO POR LA VARIABLE CORRESPONDE A LA CANTIDAD DE ACCIONES EMERGENTES CONTENIDAS EN LA DECLARATORIA DE ALERTA DE VIOLENCIA DE GÉNERO

**Unidad de Medida:**

ACCIÓN

**Frecuencia de Medición:**

ANUAL

**Desagregación Geográfica:**

ESTATAL

**Disponibilidad de la Información:**

31/12/2025

**Meta Anual**

ENERO	FEBRERO	MARZO	ABRIL	MAYO	JUNIO	JULIO	AGOSTO	SEPTIEMBRE	OCTUBRE	NOVIEMBRE	DICIEMBRE
											8.00
											Anual: 8.00

**Datos de Identificación del Programa Presupuestario (PP)**

**Responsable del PP**

Ramo: 04 GOBERNACIÓN

**Instancia(s) Ejecutora(s)**

004 SECRETARÍA DE GOBERNACIÓN

Institución: 004 SECRETARÍA DE GOBERNACIÓN

Unidad Responsable: 4000 SUBSECRETARÍA DE PREVENCIÓN DEL DELITO Y DERECHOS HUMANOS

Población Objetivo: POBLACIÓN DE LOS MUNICIPIOS DEL ESTADO DE PUEBLA QUE SE BENEFICIAN CON ACCIONES DE PREVENCIÓN SOCIAL DE LA VIOLENCIA Y LA DELINCUENCIA.

**Alineación**

**Plan Estatal de Desarrollo**

Eje: 01 JUSTICIA SOCIAL Y FORTALECIMIENTO DEL ESTADO DE DERECHO

Objetivo: 01 MEJORAR LAS CONDICIONES DE SEGURIDAD Y GOBERNABILIDAD EN EL ESTADO.

Temática: 03 GOBERNABILIDAD Y PAZ SOCIAL

Objetivo Específico: 01 ASEGURAR UN ENTORNO DE PAZ Y ESTABILIDAD EN EL ESTADO.

Estrategia: 01 PROMOVER ACCIONES QUE CONTRIBUYAN A CONSTRUIR UNA SOCIEDAD CON PAZ SOCIAL Y CULTURA DE LA LEGALIDAD.

Línea de Acción: 1 FOMENTAR LA CULTURA DE RESPETO HACIA LOS DERECHOS HUMANOS.

Línea de Acción: 2 FORTALECER LA CULTURA PREVENTIVA A TRAVÉS DE ESQUEMAS DE PARTICIPACIÓN SOCIAL.

Línea de Acción: 5 DESARROLLAR ACCIONES PARA LA RECONSTRUCCIÓN DEL TEJIDO SOCIAL QUE FORTALEZCAN EL ESTADO DE DERECHO.

**Resumen Narrativo**

CONTRIBUIR A FOMENTAR LA CORRESPONSABILIDAD CIUDADANA Y GUBERNAMENTAL, MEDIANTE LA EJECUCIÓN DE PROGRAMAS EN TEMAS DE DERECHOS HUMANOS, EL FORTALECIMIENTO DEL TEJIDO SOCIAL Y LA CONSTRUCCIÓN DE CIUDADANÍA DE LA POBLACIÓN DEL ESTADO DE PUEBLA.

**Datos de Identificación del Indicador**

Indicador: PORCENTAJE DE POBLACIÓN DE 18 AÑOS Y MÁS EN PUEBLA QUE CONSIDERA, QUE LA INSEGURIDAD ES EL PROBLEMA MÁS IMPORTANTE QUE VIVE SU LOCALIDAD, COLONIA Y ENTORNO MÁS CERCANO.

Definición: MIDE EL PORCENTAJE DE POBLACIÓN DE 18 AÑOS Y MÁS

Tipo	Dimensión	Frecuencia de Medición	Desagregación Geográfica	Tipo de Fórmula
ESTRATEGICO	EFICACIA	ANUAL	ESTATAL	OTRAS
Unidad de Medida		Método de Cálculo	Área Responsable	
PORCENTAJE		DATO ABSOLUTO	SUBSECRETARÍA DE PREVENCIÓN DEL DELITO Y DERECHOS HUMANOS	

**Características del Indicador**

Claridad	Relevancia	Economía	Monitoreable	Adecuado	Aporte Marginal
CUMPLE	CUMPLE	CUMPLE	CUMPLE	CUMPLE	NO_APLICA

**Justificación**

SU EXPRESIÓN ES SENCILLA PORQUE ES COMPENSIBLE POR LOS USUARIOS NO ESPECIALIZADOS.	EL INDICADOR REFLEJA UNA DIMENSIÓN IMPORTANTE DEL LOGRO DEL OBJETIVO.	EL INDICADOR ESTA DISPONIBLE A UN COSTO RAZONABLE.	EL INDICADOR SE SUJETA A UNA COMPROBACIÓN INDEPENDIENTE.	EL INDICADOR APORTA UNA BASE SUFICIENTE PARA EVALUAR EL DESEMPEÑO.	NO APLICA, YA QUE ES SOLO UN INDICADOR PARA UN SOLO OBJETIVO.
--	---	--	--	--	---

Serie de Información disponible: 2016: 51.2% 2017: 48.5 %. 2018:57.5%. 2019\_63.4%. 2020:58.5%. 2021:52.9%. 2022:57.5%. 2023:57.5% 2024:57.5%

**Medios de Verificación**

ENCUESTA NACIONAL DE VICTIMIZACIÓN Y PERCEPCIÓN SOBRE SEGURIDAD PÚBLICA (ENVIFE 2024) "PRINCIPALES RESULTADOS" PUEBLA; ELABORADO POR EL INSTITUTO NACIONAL DE ESTADÍSTICAS Y GEOGRAFÍA (INEGI)  
[https://www.inegi.org.mx/contenidos/programas/envife/2023/doc/envife2023\\_pue.pdf](https://www.inegi.org.mx/contenidos/programas/envife/2023/doc/envife2023_pue.pdf)

**Fuentes de Información**

INEGI.

**Determinación de Metas - Indicador**

Línea Base			Meta y Periodo de Cumplimiento		Parámetros de Semaforización		
Valor	Año	Periodo	Valor	Periodo			
63.40	2019	DICIEMBRE	57.00	DICIEMBRE	>48.45Y<=54.15	>54.15Y<=65.55	<48.45Y > 65.55

Comportamiento del Indicador hacia la meta:DESCENDENTE

Factibilidad: ALTA

Descripción de la Factibilidad: DEBIDO A QUE LA INCIDENCIA DELICTIVA INFLUYE DIRECTAMENTE EN LA PERCEPCIÓN DE INSEGURIDAD DE LA POBLACIÓN.

**E003 PREVENCIÓN DEL DELITO, DERECHOS HUMANOS Y PARTICIPACIÓN CIUDADANA**  
**NIVEL FIN**

Metas de la Administración

Año	2025	2026	2027	2028	2029	2030
Valor	57.00	58.50	52.90	57.50	57.50	57.50
Periodo	DICIEMBRE	DICIEMBRE	DICIEMBRE	DICIEMBRE	DICIEMBRE	DICIEMBRE

Meta Anual

ENERO	FEBRERO	MARZO	ABRIL	MAYO	JUNIO	JULIO	AGOSTO	SEPTIEMBRE	OCTUBRE	NOVIEMBRE	DICIEMBRE	
											57.00	
											Annual:	57.00

Datos de Identificación del Indicador

**Indicador:** POSICIÓN DEL ESTADO DE PUEBLA RESPECTO AL ÍNDICE DE PAZ MÉXICO

**Definición:** BASADO EN LA METODOLOGÍA DEL ÍNDICE DE PAZ GLOBAL; PROPORCIONA LA MEDICIÓN INTEGRAL DE LOS NIVELES DE PAZ NEGATIVA EN EL PAÍS A TRAVÉS DE 5 INDICADORES (HOMICIDIO, DELITOS CON VIOLENCIA, DELITOS COMETIDOS CON ARMAS DE FUEGO, CRÍMENES DE LA DELINCUENCIA ORGANIZADA, CÁRCEL SIN SENTENCIA).

Tipo	Dimensión	Frecuencia de Medición	Desagregación Geográfica	Tipo de Fórmula
ESTRATEGICO	EFICACIA	ANUAL	ESTATAL	OTRAS
<b>Unidad de Medida</b>		<b>Método de Cálculo</b>	<b>Área Responsable</b>	
POSICIÓN		DATO ABSOLUTO	4000 SUBSECRETARÍA DE PREVENCIÓN DEL DELITO Y DERECHOS HUMANOS.	

Características del Indicador

Claridad	Relevancia	Economía	Monitoreable	Adecuado	Aporte Marginal
CUMPLE	CUMPLE	CUMPLE	CUMPLE	CUMPLE	NO_APLICA

Justificación

SU EXPRESIÓN ES SENCILLA PORQUE ES COMPRENSIBLE POR LOS USUARIOS NO ESPECIALIZADOS.	EL INDICADOR REFLEJA UNA DIMENSIÓN IMPORTANTE DEL LOGRO DEL OBJETIVO..	EL COSTO NO ESTA A CARGO DE LA SECRETARÍA.	EL INDICADOR SE SUJETA A UNA COMPROBACIÓN INDEPENDIENTE.	EL INDICADOR APORTA UNA BASE SUFICIENTE PARA EVALUAR EL DESEMPEÑO.	NO APLICA, YA QUE EL INDICADOR NO ES SÓLO PARA UN OBJETIVO.
---	--	--	--	--	---

**Serie de Información disponible:** 2023,2024

**Medios de Verificación**  
INFORME DEL ÍNDICE DE PAZ MÉXICO, PUBLICADO POR EL INSTITUTO PARA LA ECONOMÍA Y LA PAZ (IEP), A TRAVÉS DE LA LIGA:  
[HTTPS://WWW.INDICEDEPAZMEXICO.ORG](https://www.indicedepazmexico.org)

**Fuentes de Información**  
INSTITUTO PARA LA ECONOMÍA Y LA PAZ (IEP).

Determinación de Metas - Indicador

Línea Base			Meta y Periodo de Cumplimiento		Parámetros de Semaforización		
Valor	Año	Periodo	Valor	Periodo	>9.35Y <= 10.45	>10.45Y <= 12.65	< 9.35Y > 12.65
1,200.00	2017	DICIEMBRE	11.00	DICIEMBRE			

**Comportamiento del Indicador hacia la meta:** DESCENDENTE

**Factibilidad:** MEDIA

**Descripción de la Factibilidad:** EL CUMPLIMIENTO DEL INDICADOR DEPENDE DEL SEGUIMIENTO QUE REALICE EL ÁREA A CARGO DEL MISMO.

Metas de la Administración

Año	2025	2026	2027	2028	2029	2030
Valor	11.00	10.00	8.00	9.00	13.00	11.00
Periodo	DICIEMBRE	DICIEMBRE	DICIEMBRE	DICIEMBRE	DICIEMBRE	DICIEMBRE

Meta Anual

ENERO	FEBRERO	MARZO	ABRIL	MAYO	JUNIO	JULIO	AGOSTO	SEPTIEMBRE	OCTUBRE	NOVIEMBRE	DICIEMBRE	
											11.00	
											Annual:	11.00





**Datos de Identificación del Programa Presupuestario (PP)**

**Responsable del PP**

Ramo: 04 GOBERNACIÓN

**Instancia(s) Ejecutora(s)**

004 SECRETARÍA DE GOBERNACIÓN

Institución: 004 SECRETARÍA DE GOBERNACIÓN

Unidad Responsable: 4000 SUBSECRETARÍA DE PREVENCIÓN DEL DELITO Y DERECHOS HUMANOS

Población Objetivo: POBLACIÓN DE LOS MUNICIPIOS DEL ESTADO DE PUEBLA QUE SE BENEFICIAN CON ACCIONES DE PREVENCIÓN SOCIAL DE LA VIOLENCIA Y LA DELINCUENCIA.

**Alineación**

**Plan Estatal de Desarrollo**

Eje: 01 JUSTICIA SOCIAL Y FORTALECIMIENTO DEL ESTADO DE DERECHO

Objetivo: 01 MEJORAR LAS CONDICIONES DE SEGURIDAD Y GOBERNABILIDAD EN EL ESTADO.

Temática: 03 GOBERNABILIDAD Y PAZ SOCIAL

Objetivo Específico: 01 ASEGURAR UN ENTORNO DE PAZ Y ESTABILIDAD EN EL ESTADO.

Estrategia: 01 PROMOVER ACCIONES QUE CONTRIBUYAN A CONSTRUIR UNA SOCIEDAD CON PAZ SOCIAL Y CULTURA DE LA LEGALIDAD.

Línea de Acción: 1 FOMENTAR LA CULTURA DE RESPETO HACIA LOS DERECHOS HUMANOS.

Línea de Acción: 2 FORTALECER LA CULTURA PREVENTIVA A TRAVÉS DE ESQUEMAS DE PARTICIPACIÓN SOCIAL.

Línea de Acción: 5 DESARROLLAR ACCIONES PARA LA RECONSTRUCCIÓN DEL TEJIDO SOCIAL QUE FORTALEZCAN EL ESTADO DE DERECHO.

**Resumen Narrativo**

LA PARTICIPACIÓN DE LOS SECTORES ORGANIZADOS DE LA SOCIEDAD, NIÑAS, NIÑOS, ADOLESCENTES, SERVIDORES PÚBLICOS, CIUDADANÍA EN GENERAL Y DEMÁS GRUPOS VULNERABLES EN ACCIONES QUE PROMUEVEN LOS DERECHOS HUMANOS, EL FORTALECIMIENTO DEL TEJIDO SOCIAL Y LA CONSTRUCCIÓN DE CIUDADANÍA.

**Datos de Identificación del Indicador**

Indicador: PORCENTAJE DE AVANCE DE CUMPLIMIENTO EN LAS ACCIONES DE PREVENCIÓN SOCIAL DE LA VIOLENCIA, PARTICIPACIÓN CIUDADANA Y PROMOCIÓN DE LOS DERECHOS HUMANOS.

Definición: ESTE INDICADOR MIDE EL AVANCE DE LAS ACCIONES QUE SE REALIZAN EN MATERIA DE PREVENCIÓN SOCIAL DE LA VIOLENCIA, PARTICIPACIÓN CIUDADANA Y PROMOCIÓN DE LOS DERECHOS HUMANOS

Tipo	Dimensión	Frecuencia de Medición	Desagregación Geográfica	Tipo de Fórmula
ESTRATEGICO	EFICACIA	ANUAL	ESTATAL	PORCENTAJE
Unidad de Medida		Método de Cálculo	Área Responsable	
PORCENTAJE		(V1/V2)*100	SUBSECRETARÍA DE PREVENCIÓN DEL DELITO Y DERECHOS HUMANOS	

**Características del Indicador**

Claridad	Relevancia	Economía	Monitoreable	Adecuado	Aporte Marginal
CUMPLE	CUMPLE	CUMPLE	CUMPLE	CUMPLE	NO_APLICA

**Justificación**

SU EXPRESIÓN ES SENCILLA PORQUE ES COMPRESIBLE POR LOS USUARIOS NO ESPECIALIZADOS.	EL INDICADOR REFLEJA UNA DIMENSIÓN IMPORTANTE DEL LOGRO DEL OBJETIVO.	EL INDICADOR ESTA DISPONIBLE A UN COSTO RAZONABLE.	EL INDICADOR SE SUJETA A UNA COMPROBACIÓN INDEPENDIENTE.	EL INDICADOR APORTA UNA BASE SUFICIENTE PARA EVALUAR EL DESEMPEÑO.	NO APLICA, YA QUE ES SOLO UN INDICADOR PARA UN SOLO OBJETIVO.
--	---	--	--	--	---

Serie de Información disponible: 2021, 2022, 2023, 2024

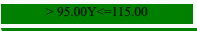
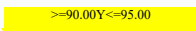

**Medios de Verificación**

REPORTE CONCENTRADO CON PORCENTAJES DE MANERA ANUAL ELABORADO POR LAS DIRECCIONES GENERALES QUE INTEGRAN LA SUBSECRETARIA DE PREVENCIÓN DEL DELITO Y DERECHOS HUMANOS, EN MATERIA DE PREVENCIÓN DEL DELITO, PARTICIPACIÓN CIUDADANA Y DERECHOS HUMANOS  
[HTTPS://TRANSPARENCIA.PUEBLA.GOB.MX/](https://transparencia.puebla.gob.mx/)

**Fuentes de Información**

SUBSECRETARÍA DE PREVENCIÓN DEL DELITO Y DERECHOS

**Determinación de Metas - Indicador**

Línea Base			Meta y Periodo de Cumplimiento		Parámetros de Semaforización		
Valor	Año	Periodo	Valor	Periodo	>=95.00Y <=115.00	>=90.00Y <=95.00	<90.00Y > 115.00
100.00	2021	DICIEMBRE	100.00	DICIEMBRE			

Comportamiento del Indicador hacia la meta:REGULAR

Factibilidad: MEDIA

**E003 PREVENCIÓN DEL DELITO, DERECHOS HUMANOS Y PARTICIPACIÓN CIUDADANA  
NIVEL PROPÓSITO**

**Descripción de la Factibilidad:** DEPENDE DE LA PARTICIPACIÓN DE LA POBLACIÓN Y MUNICIPIOS PARA LA EJECUCIÓN DE ACTIVIDADES.

:

**Metas de la Administración**

Año	2025	2026	2027	2028	2029	2030
Valor	100.00	0.00	100.00	100.00	100.00	100.00
Periodo	DICIEMBRE	DICIEMBRE	DICIEMBRE	DICIEMBRE	DICIEMBRE	DICIEMBRE

**Meta Anual**

ENERO	FEBRERO	MARZO	ABRIL	MAYO	JUNIO	JULIO	AGOSTO	SEPTIEMBRE	OCTUBRE	NOVIEMBRE	DICIEMBRE	
											Anual:	100.00 100.00

**Variable (1)**

**Variable:** TOTAL DE ACCIONES REALIZADAS EN MATERIA DE PREVENCIÓN SOCIAL DE LA VIOLENCIA Y LA DELINCUENCIA

**Definición:** SE REFIERE A LA SUMA TOTAL LAS ACCIONES QUE SE REALIZARON EN MATERIA DE PREVENCIÓN SOCIAL DE LA VIOLENCIA, PARTICIPACIÓN CIUDADANA Y PROMOCIÓN DE LOS DERECHOS HUMANOS.

**Unidad de Medida:**

ACCIÓN

**Frecuencia de Medición:**

ANUAL

**Desagregación Geográfica:**

ESTATAL

**Disponibilidad de la Información:**

31/12/2025

**Meta Anual**

ENERO	FEBRERO	MARZO	ABRIL	MAYO	JUNIO	JULIO	AGOSTO	SEPTIEMBRE	OCTUBRE	NOVIEMBRE	DICIEMBRE	
											ANUAL:	100.00 100.00

**Variable (2)**

**Variable:** TOTAL DE ACCIONES PROGRAMADAS EN MATERIA DE PREVENCIÓN SOCIAL DE LA VIOLENCIA Y LA DELINCUENCIA

**Definición:** SE REFIERE A LA SUMA TOTAL DE LAS ACCIONES PROGRAMADAS EN MATERIA DE PREVENCIÓN SOCIAL DE LA VIOLENCIA, PARTICIPACIÓN CIUDADANA Y PROMOCIÓN DE LOS DERECHOS HUMANOS.

**Unidad de Medida:**

ACCIÓN

**Frecuencia de Medición:**

ANUAL

**Desagregación Geográfica:**

ESTATAL

**Disponibilidad de la Información:**

31/12/2025

**Meta Anual**

ENERO	FEBRERO	MARZO	ABRIL	MAYO	JUNIO	JULIO	AGOSTO	SEPTIEMBRE	OCTUBRE	NOVIEMBRE	DICIEMBRE	
											ANUAL:	100.00 100.00

**Datos de Identificación del Programa Presupuestario (PP)**

**Responsable del PP**

Ramo: 04 GOBERNACIÓN

**Instancia(s) Ejecutora(s)**

004 SECRETARÍA DE GOBERNACIÓN

Institución: 004 SECRETARÍA DE GOBERNACIÓN

Unidad Responsable: 4000 SUBSECRETARÍA DE PREVENCIÓN DEL DELITO Y DERECHOS HUMANOS

Población Objetivo: POBLACIÓN DE LOS MUNICIPIOS DEL ESTADO DE PUEBLA QUE SE BENEFICIAN CON ACCIONES DE PREVENCIÓN SOCIAL DE LA VIOLENCIA Y LA DELINCUENCIA.

**Alineación**

**Plan Estatal de Desarrollo**

Eje: 01 JUSTICIA SOCIAL Y FORTALECIMIENTO DEL ESTADO DE DERECHO

Objetivo: 01 MEJORAR LAS CONDICIONES DE SEGURIDAD Y GOBERNABILIDAD EN EL ESTADO.

Temática: 03 GOBERNABILIDAD Y PAZ SOCIAL

Objetivo Específico: 01 ASEGURAR UN ENTORNO DE PAZ Y ESTABILIDAD EN EL ESTADO.

Estrategia: 01 PROMOVER ACCIONES QUE CONTRIBUYAN A CONSTRUIR UNA SOCIEDAD CON PAZ SOCIAL Y CULTURA DE LA LEGALIDAD.

Línea de Acción: 1 FOMENTAR LA CULTURA DE RESPETO HACIA LOS DERECHOS HUMANOS.

Línea de Acción: 2 FORTALECER LA CULTURA PREVENTIVA A TRAVÉS DE ESQUEMAS DE PARTICIPACIÓN SOCIAL.

Línea de Acción: 5 DESARROLLAR ACCIONES PARA LA RECONSTRUCCIÓN DEL TEJIDO SOCIAL QUE FORTALEZCAN EL ESTADO DE DERECHO.

**Resumen Narrativo**

MUNICIPIOS CON ACCIONES Y ACTIVIDADES DE PREVENCIÓN SOCIAL DE LA VIOLENCIA Y LA DELINCUENCIA QUE CONTRIBUYAN AL FORTALECIMIENTO DEL TEJIDO SOCIAL EN ZONAS PRIORITARIAS BENEFICIADOS.

**Datos de Identificación del Indicador**

Indicador: NÚMERO DE INFORMES DE LOS MUNICIPIOS BENEFICIADOS CON ACCIONES Y ACTIVIDADES DE PREVENCIÓN SOCIAL DE LA VIOLENCIA Y LA DELINCUENCIA.

Definición: SE REFIERE AL NÚMERO DE MUNICIPIOS DEL ESTADO QUE SE BENEFICIAN CON LAS ACCIONES Y ACTIVIDADES DE PREVENCIÓN SOCIAL DE LA VIOLENCIA Y LA DELINCUENCIA

Tipo	Dimensión	Frecuencia de Medición	Desagregación Geográfica	Tipo de Fórmula
GESTION	EFICIENCIA	TRIMESTRAL	ESTATAL	OTRAS
Unidad de Medida		Método de Cálculo	Área Responsable	
INFORME		DATO ABSOLUTO	DIRECCIÓN GENERAL DE PREVENCIÓN DEL DELITO	

**Características del Indicador**

Claridad	Relevancia	Economía	Monitoreable	Adecuado	Aporte Marginal
CUMPLE	CUMPLE	CUMPLE	CUMPLE	CUMPLE	NO_APLICA

**Justificación**

SU EXPRESIÓN ES SENCILLA PORQUE ES COMPRENSIBLE POR LOS USUARIOS NO ESPECIALIZADOS	EL INDICADOR REFLEJA UNA DIMENSIÓN IMPORTANTE RESPECTO AL LOGRO DEL OBJETIVO	EL INDICADOR ESTA DISPONIBLE A UN COSTO RAZONABLE	EL INDICADOR SE SUJETA A UNA COMPROBACIÓN REAL E INDEPENDIENTE	EL INDICADOR APORTA UNA BASE SUFICIENTE PARA EVALUAR EL DESEMPEÑO	NO APLICA
--	--	---	--	---	-----------

Serie de Información disponible: 2023,2024

**Medios de Verificación**

INFORME DE AVANCE DE LAS ACTIVIDADES Y ACCIONES REALIZADAS EN LOS MUNICIPIOS, RESGUARDADAS POR LA DIRECCIÓN GENERAL DE PREVENCIÓN DEL DELITO DE MANERA TRIMESTRAL

**Fuentes de Información**

DIRECCIÓN GENERAL DE PREVENCIÓN DEL DELITO.

**Determinación de Metas - Indicador**

Línea Base			Meta y Periodo de Cumplimiento		Parámetros de Semaforzación		
Valor	Año	Periodo	Valor	Periodo	>3.40Y <= 3.80	>3.80Y <= 4.60	< 3.40Y > 4.60
100.00	2024	DICIEMBRE	4.00	DICIEMBRE			

Comportamiento del Indicador hacia la meta: DESCENDENTE

Factibilidad: ALTA

Descripción de la Factibilidad: EXISTE PARTICIPACIÓN DE LOS MUNICIPIOS EN LAS ACCIONES IMPLEMENTADAS EN MATERIA DE PREVENCIÓN SOCIAL DE LA VIOLENCIA Y LA DELINCUENCIA.

**E003 PREVENCIÓN DEL DELITO, DERECHOS HUMANOS Y PARTICIPACIÓN CIUDADANA  
NIVEL COMPONENTE 1**

**Metas de la Administración**

Año	2025	2026	2027	2028	2029	2030
Valor	4.00				0.00	100.00
Periodo	DICIEMBRE				DICIEMBRE	DICIEMBRE

**Meta Anual**

ENERO	FEBRERO	MARZO	ABRIL	MAYO	JUNIO	JULIO	AGOSTO	SEPTIEMBRE	OCTUBRE	NOVIEMBRE	DICIEMBRE	
		1.00			1.00			1.00			1.00	
											Anual:	4.00

**Variable (1)**

**Variable:** TOTAL DE INFORMES DE LOS MUNICIPIOS BENEFICIADOS CON ACCIONES Y ACTIVIDADES

**Definición:** SE REFIERE A LOS INFORMES DE LOS MUNICIPIOS BENEFICIADOS CON ACCIONES Y ACTIVIDADES DE PREVENCIÓN SOCIAL DE LA VIOLENCIA Y LA DELINCUENCIA

**Unidad de Medida:**

INFORME

**Frecuencia de Medición:**

TRIMESTRAL

**Desagregación Geográfica:**

ESTATAL

**Disponibilidad de la Información:**

31/12/2025

**Meta Anual**

ENERO	FEBRERO	MARZO	ABRIL	MAYO	JUNIO	JULIO	AGOSTO	SEPTIEMBRE	OCTUBRE	NOVIEMBRE	DICIEMBRE	
		1.00			1.00			1.00			1.00	
											ANUAL:	4.00

Datos de Identificación del Programa Presupuestario (PP)

Responsable del PP

Ramo: 04 GOBERNACIÓN

Instancia(s) Ejecutora(s)

004 SECRETARÍA DE GOBERNACIÓN

Institución: 004 SECRETARÍA DE GOBERNACIÓN

Unidad Responsable: 4000 SUBSECRETARÍA DE PREVENCIÓN DEL DELITO Y DERECHOS HUMANOS

Población Objetivo: POBLACIÓN DE LOS MUNICIPIOS DEL ESTADO DE PUEBLA QUE SE BENEFICIAN CON ACCIONES DE PREVENCIÓN SOCIAL DE LA VIOLENCIA Y LA DELINCUENCIA.

Alineación

Plan Estatal de Desarrollo

Eje: 01 JUSTICIA SOCIAL Y FORTALECIMIENTO DEL ESTADO DE DERECHO

Objetivo: 01 MEJORAR LAS CONDICIONES DE SEGURIDAD Y GOBERNABILIDAD EN EL ESTADO.

Temática: 03 GOBERNABILIDAD Y PAZ SOCIAL

Objetivo Específico: 01 ASEGURAR UN ENTORNO DE PAZ Y ESTABILIDAD EN EL ESTADO.

Estrategia: 01 PROMOVER ACCIONES QUE CONTRIBUYAN A CONSTRUIR UNA SOCIEDAD CON PAZ SOCIAL Y CULTURA DE LA LEGALIDAD.

Línea de Acción: 1 FOMENTAR LA CULTURA DE RESPETO HACIA LOS DERECHOS HUMANOS.

Línea de Acción: 2 FORTALECER LA CULTURA PREVENTIVA A TRAVÉS DE ESQUEMAS DE PARTICIPACIÓN SOCIAL.

Línea de Acción: 5 DESARROLLAR ACCIONES PARA LA RECONSTRUCCIÓN DEL TEJIDO SOCIAL QUE FORTALEZCAN EL ESTADO DE DERECHO.

Resumen Narrativo

ACCIONES CON ENFOQUE EN LA DISMINUCIÓN, ERRADICACIÓN Y SANCIÓN DE LAS VIOLACIONES A LOS DERECHOS HUMANOS GENERADAS.

Datos de Identificación del Indicador

Indicador: NÚMERO DE ACCIONES CON ENFOQUE A DISMINUIR Y ERRADICAR LAS VIOLACIONES A LOS DERECHOS HUMANOS.

Definición: MIDE EL NÚMERO DE ACCIONES CON ENFOQUE A DISMINUIR Y ERRADICAR LAS VIOLACIONES A LOS DERECHOS HUMANOS.

Tipo	Dimensión	Frecuencia de Medición	Desagregación Geográfica	Tipo de Fórmula
GESTION	EFICIENCIA	SEMESTRAL	ESTATAL	OTRAS
Unidad de Medida		Método de Cálculo	Área Responsable	
ACCIÓN		DATO ABSOLUTO	DIRECCIÓN GENERAL DE DERECHOS HUMANOS	

Características del Indicador

Claridad	Relevancia	Economía	Monitoreable	Adecuado	Aporte Marginal
CUMPLE	CUMPLE	CUMPLE	CUMPLE	CUMPLE	NO_APLICA

Justificación

SU EXPRESIÓN ES SENCILLA PORQUE ES COMPENSIBLE POR LOS USUARIOS NO ESPECIALIZADOS	EL INDICADOR REFLEJA UNA DIMENSIÓN IMPORTANTE RESPECTO AL LOGRO DEL OBJETIVO	EL INDICADOR ESTA DISPONIBLE A UN COSTO RAZONABLE	EL INDICADOR SE SUJETA A UNA COMPROBACIÓN REAL E INDEPENDIENTE	EL INDICADOR APORTA UNA BASE SUFICIENTE PARA EVALUAR EL DESEMPEÑO	NO APLICA
---	--	---	--	---	-----------

Serie de Información disponible: 2023,2024

Medios de Verificación

INFORME SEMESTRAL DE AVANCES DE LA EJECUCIÓN DE ACCIONES ELABORADAS Y RESGUARDADAS POR LA DIRECCIÓN GENERAL DE DERECHO HUMANOS

Fuentes de Información

DIRECCIÓN GENERAL DE DERECHOS HUMANOS

Determinación de Metas - Indicador

Línea Base			Meta y Periodo de Cumplimiento		Parámetros de Semafización		
Valor	Año	Periodo	Valor	Periodo	>= 3.80Y <= 4.00	>= 3.60Y <= 3.80	< 3.60Y > 4.60
4.00	2025	DICIEMBRE	4.00	DICIEMBRE			

Comportamiento del Indicador hacia la meta: NOMINAL

Factibilidad: ALTA

Descripción de la Factibilidad: DEPENDE DE LA PARTICIPACIÓN DE LA POBLACIÓN CON ENFOQUE A DISMINUIR Y ERRADICAR LAS VIOLACIONES A LOS DERECHOS HUMANOS.

**E003 PREVENCIÓN DEL DELITO, DERECHOS HUMANOS Y PARTICIPACIÓN CIUDADANA  
NIVEL COMPONENTE 2**

**Metas de la Administración**

Año	2025	2026	2027	2028	2029	2030
Valor	4.00				0.00	31.00
Periodo	DICIEMBRE				DICIEMBRE	DICIEMBRE

**Meta Anual**

ENERO	FEBRERO	MARZO	ABRIL	MAYO	JUNIO	JULIO	AGOSTO	SEPTIEMBRE	OCTUBRE	NOVIEMBRE	DICIEMBRE	
					2.00							
											Anual:	4.00

**Variable (1)**

**Variable:** TOTAL DE ACCIONES CON ENFOQUE A DISMINUIR, ATENDER Y ERRADICAR LAS VIOLACIONES A LOS DERECHOS HUMANOS

**Definición:** SE REFIERE AL TOTAL DE ACCIONES CON ENFOQUE A DISMINUIR, ATENDER Y ERRADICAR LAS VIOLACIONES A LOS DERECHOS HUMANOS

**Unidad de Medida:**

ACCIÓN

**Frecuencia de Medición:**

SEMESTRAL

**Desagregación Geográfica:**

ESTATAL

**Disponibilidad de la Información:**

31/12/2025

**Meta Anual**

ENERO	FEBRERO	MARZO	ABRIL	MAYO	JUNIO	JULIO	AGOSTO	SEPTIEMBRE	OCTUBRE	NOVIEMBRE	DICIEMBRE	
					2.00							
											ANUAL:	4.00

**Datos de Identificación del Programa Presupuestario (PP)**

**Responsable del PP**

**Instancia(s) Ejecutora(s)**

**Ramo:** 04 GOBERNACIÓN

004 SECRETARÍA DE GOBERNACIÓN

**Institución:** 004 SECRETARÍA DE GOBERNACIÓN

**Unidad Responsable:** 4000 SUBSECRETARÍA DE PREVENCIÓN DEL DELITO Y DERECHOS HUMANOS

**Población Objetivo:** POBLACIÓN DE LOS MUNICIPIOS DEL ESTADO DE PUEBLA QUE SE BENEFICIAN CON ACCIONES DE PREVENCIÓN SOCIAL DE LA VIOLENCIA Y LA DELINCUENCIA.

**Alineación**

**Plan Estatal de Desarrollo**

**Eje:** 01 JUSTICIA SOCIAL Y FORTALECIMIENTO DEL ESTADO DE DERECHO

**Objetivo:** 01 MEJORAR LAS CONDICIONES DE SEGURIDAD Y GOBERNABILIDAD EN EL ESTADO.

**Temática:** 03 GOBERNABILIDAD Y PAZ SOCIAL

**Objetivo Específico:** 01 ASEGURAR UN ENTORNO DE PAZ Y ESTABILIDAD EN EL ESTADO.

**Estrategia:** 01 PROMOVER ACCIONES QUE CONTRIBUYAN A CONSTRUIR UNA SOCIEDAD CON PAZ SOCIAL Y CULTURA DE LA LEGALIDAD.

**Línea de Acción:** 1 FOMENTAR LA CULTURA DE RESPETO HACIA LOS DERECHOS HUMANOS.

**Línea de Acción:** 2 FORTALECER LA CULTURA PREVENTIVA A TRAVÉS DE ESQUEMAS DE PARTICIPACIÓN SOCIAL.

**Línea de Acción:** 5 DESARROLLAR ACCIONES PARA LA RECONSTRUCCIÓN DEL TEJIDO SOCIAL QUE FORTALEZCAN EL ESTADO DE DERECHO.

**Resumen Narrativo**

ACCIONES DIRIGIDAS A PERSONAS DEFENSORAS DE DERECHOS HUMANOS Y PERIODISTAS IMPLEMENTADAS.

**Datos de Identificación del Indicador**

**Indicador:** NÚMERO DE ACCIONES ENFOCADAS EN LA PREVENCIÓN Y ATENCIÓN DE AGRAVIOS ACAECIDOS EN CONTRA DE PERSONAS DEFENSORAS DE DERECHOS HUMANOS Y PERIODISTAS.

**Definición:** MIDE EL NÚMERO DE ACCIONES ENFOCADAS EN LA PREVENCIÓN Y ATENCIÓN DE AGRAVIOS ACAECIDOS EN CONTRA DE PERSONAS DEFENSORAS DE DERECHOS HUMANOS Y PERIODISTAS

<b>Tipo</b> GESTION	<b>Dimensión</b> EFICIENCIA	<b>Frecuencia de Medición</b> TRIMESTRAL	<b>Desagregación Geográfica</b> ESTATAL	<b>Tipo de Fórmula</b> OTRAS
<b>Unidad de Medida</b> ACCIÓN		<b>Método de Cálculo</b> DATO ABSOLUTO	<b>Área Responsable</b> DIRECCIÓN PARA LA ATENCIÓN DE AGRAVIO A PERIODISTAS Y DEFENSORES DE DERECHOS HUMANOS.	

**Características del Indicador**

<b>Claridad</b> CUMPLE	<b>Relevancia</b> CUMPLE	<b>Economía</b> CUMPLE	<b>Monitoreable</b> CUMPLE	<b>Adecuado</b> CUMPLE	<b>Aporte Marginal</b> NO_APLICA
---------------------------	-----------------------------	---------------------------	-------------------------------	---------------------------	-------------------------------------

**Justificación**

SU EXPRESIÓN ES SENCILLA PORQUE ES COMPRENSIBLE POR LOS USUARIOS NO ESPECIALIZADOS	EL INDICADOR REFLEJA UNA DIMENSIÓN IMPORTANTE RESPECTO AL LOGRO DEL OBJETIVO	EL INDICADOR ESTA DISPONIBLE A UN COSTO RAZONABLE	EL INDICADOR SE SUJETA A UNA COMPROBACIÓN REAL E INDEPENDIENTE	EL INDICADOR APORTA UNA BASE SUFICIENTE PARA EVALUAR EL DESEMPEÑO	NO APLICA
--	--	---	--	---	-----------

**Serie de Información disponible:** 2023,2024

<b>Medios de Verificación</b> LISTA DE ASISTENCIA Y/O TARJETAS INFORMATIVAS DE LAS ACCIONES EJECUTADAS ELABORADAS DE FORMA TRIMESTRAL Y RESGUARDADAS POR LA DIRECCIÓN PARA LA ATENCIÓN DE AGRAVIO A PERIODISTAS Y DEFENSORES DE DERECHOS HUMANOS	<b>Fuentes de Información</b> DIRECCIÓN PARA LA ATENCIÓN DE AGRAVIO A PERIODISTAS Y DEFENSORES DE DERECHOS HUMANOS.
---	--

**Determinación de Metas - Indicador**

Línea Base			Meta y Periodo de Cumplimiento		Parámetros de Semaforzación		
Valor	Año	Periodo	Valor	Periodo	>=13.30Y<=16.10	>=12.60Y<=13.30	<12.60Y >=16.10
5.00	2024	DICIEMBRE	14.00	DICIEMBRE			

**Comportamiento del Indicador hacia la meta:** ASCENDENTE

**Factibilidad:** BAJA

**Descripción de la Factibilidad:** SE MUESTRA POCO INTERES POR PARTE DE LAS PERSONAS DEFENSORAS DE DERECHOS HUMANOS Y PERIODISTAS



**E003 PREVENCIÓN DEL DELITO, DERECHOS HUMANOS Y PARTICIPACIÓN CIUDADANA  
NIVEL COMPONENTE 3**

Metas de la Administración

Año	2025	2026	2027	2028	2029	2030
Válor	14.00				0.00	5.00
Periodo	DICIEMBRE				DICIEMBRE	DICIEMBRE

Meta Anual

ENERO	FEBRERO	MARZO	ABRIL	MAYO	JUNIO	JULIO	AGOSTO	SEPTIEMBRE	OCTUBRE	NOVIEMBRE	DICIEMBRE	
		4.00			4.00			3.00			3.00	
											Anual:	14.00

Variable (1)

**Variable:** TOTAL DE ACCIONES ENFOCADAS EN LA PREVENCIÓN Y ATENCIÓN DE AGRAVIOS ACAECIDOS EN CONTRA DE PERSONAS DEFENSORAS DE DERECHOS HUMANOS Y PERIODISTAS

**Definición:** SE REFIERE AL NÚMERO TOTAL DE ACCIONES ENFOCADAS EN LA PREVENCIÓN Y ATENCIÓN DE AGRAVIOS ACAECIDOS EN CONTRA DE PERSONAS DEFENSORAS DE DERECHOS HUMANOS Y PERIODISTAS

**Unidad de Medida:**

ACCIÓN

**Frecuencia de Medición:**

TRIMESTRAL

**Desagregación Geográfica:**

ESTATAL

**Disponibilidad de la Información:**

31/12/2025

Meta Anual

ENERO	FEBRERO	MARZO	ABRIL	MAYO	JUNIO	JULIO	AGOSTO	SEPTIEMBRE	OCTUBRE	NOVIEMBRE	DICIEMBRE	
		4.00			4.00			3.00			3.00	
											ANUAL:	14.00

Datos de Identificación del Programa Presupuestario (PP)

Responsable del PP

Ramo: 04 GOBERNACIÓN

Instancia(s) Ejecutora(s)

004 SECRETARÍA DE GOBERNACIÓN

Institución: 004 SECRETARÍA DE GOBERNACIÓN

Unidad Responsable: 4000 SUBSECRETARÍA DE PREVENCIÓN DEL DELITO Y DERECHOS HUMANOS

Población Objetivo: POBLACIÓN DE LOS MUNICIPIOS DEL ESTADO DE PUEBLA QUE SE BENEFICIAN CON ACCIONES DE PREVENCIÓN SOCIAL DE LA VIOLENCIA Y LA DELINCUENCIA.

Alineación

Plan Estatal de Desarrollo

Eje: 01 JUSTICIA SOCIAL Y FORTALECIMIENTO DEL ESTADO DE DERECHO

Objetivo: 01 MEJORAR LAS CONDICIONES DE SEGURIDAD Y GOBERNABILIDAD EN EL ESTADO.

Temática: 03 GOBERNABILIDAD Y PAZ SOCIAL

Objetivo Específico: 01 ASEGURAR UN ENTORNO DE PAZ Y ESTABILIDAD EN EL ESTADO.

Estrategia: 01 PROMOVER ACCIONES QUE CONTRIBUYAN A CONSTRUIR UNA SOCIEDAD CON PAZ SOCIAL Y CULTURA DE LA LEGALIDAD.

Línea de Acción: 1 FOMENTAR LA CULTURA DE RESPETO HACIA LOS DERECHOS HUMANOS.

Línea de Acción: 2 FORTALECER LA CULTURA PREVENTIVA A TRAVÉS DE ESQUEMAS DE PARTICIPACIÓN SOCIAL.

Línea de Acción: 5 DESARROLLAR ACCIONES PARA LA RECONSTRUCCIÓN DEL TEJIDO SOCIAL QUE FORTALEZCAN EL ESTADO DE DERECHO.

Resumen Narrativo

ACCIONES DE COLABORACIÓN CON PERSONAS DEFENSORAS DE DERECHOS HUMANOS Y PERIODISTAS REALIZADAS.

Datos de Identificación del Indicador

Indicador: PORCENTAJE DE ACCIONES DE COORDINACIÓN INSTITUCIONAL QUE IMPULSAN LA PARTICIPACIÓN CIUDADANA Y SOCIAL EN LA PROMOCIÓN DE LA CULTURA DE LA LEGALIDAD Y CONSTRUCCIÓN DE CIUDADANÍA.

Definición: ESTABLECE EL PORCENTAJE DE ACCIONES COORDINADAS QUE IMPULSAN LA PARTICIPACIÓN CIUDADANA Y SOCIAL

Tipo	Dimensión	Frecuencia de Medición	Desagregación Geográfica	Tipo de Fórmula
GESTION	EFICIENCIA	SEMESTRAL	ESTATAL	PORCENTAJE
Unidad de Medida		Método de Cálculo	Área Responsable	
ACCIÓN		(V1/V2)*100	DIRECCIÓN GENERAL DE CONSTRUCCIÓN DE CIUDADANÍA Y PARTICIPACIÓN SOCIAL	

Características del Indicador

Claridad	Relevancia	Economía	Monitoreable	Adecuado	Aporte Marginal
CUMPLE	CUMPLE	CUMPLE	CUMPLE	CUMPLE	NO_APLICA

Justificación

SU EXPRESIÓN ES SENCILLA PORQUE ES COMPENSIBLE POR LOS USUARIOS NO ESPECIALIZADOS	EL INDICADOR REFLEJA UNA DIMENSIÓN IMPORTANTE RESPECTO AL LOGRO DEL OBJETIVO	EL INDICADOR ESTA DISPONIBLE A UN COSTO RAZONABLE	EL INDICADOR SE SUJETA A UNA COMPROBACIÓN REAL E INDEPENDIENTE	EL INDICADOR APORTA UNA BASE SUFICIENTE PARA EVALUAR EL DESEMPEÑO	NO APLICA
---	--	---	--	---	-----------

Serie de Información disponible: 2023,2024

Medios de Verificación

REPORTE ESTADÍSTICO DE LAS ACCIONES REALIZADAS DE MANERA SEMESTRAL, ELABORADO Y RESGUARDADO POR LA DIRECCIÓN GENERAL DE CONSTRUCCIÓN DE CIUDADANÍA Y PARTICIPACIÓN SOCIAL

Fuentes de Información

DIRECCIÓN GENERAL DE CONSTRUCCIÓN DE CIUDADANÍA Y PARTICIPACIÓN SOCIAL

Determinación de Metas - Indicador

Línea Base			Meta y Periodo de Cumplimiento		Parámetros de Semafización		
Valor	Año	Periodo	Valor	Periodo	> 95.00Y <= 115.00	>= 90.00Y <= 95.00	< 90.00Y >= 115.00
0.00	2023	DICIEMBRE	100.00	DICIEMBRE			

Comportamiento del Indicador hacia la meta: ASCENDENTE

Factibilidad: ALTA

Descripción de la Factibilidad: SE REQUIERE DE LA PARTICIPACIÓN E INTERÉS DE LA CIUDADANÍA PARA SU CUMPLIMIENTO

**E003 PREVENCIÓN DEL DELITO, DERECHOS HUMANOS Y PARTICIPACIÓN CIUDADANA  
NIVEL COMPONENTE 4**

Metas de la Administración

Año	2025	2026	2027	2028	2029	2030
Valor	100.00				0.00	100.00
Periodo	DICIEMBRE				DICIEMBRE	DICIEMBRE

Meta Anual

ENERO	FEBRERO	MARZO	ABRIL	MAYO	JUNIO	JULIO	AGOSTO	SEPTIEMBRE	OCTUBRE	NOVIEMBRE	DICIEMBRE	
					100.00							
											ANUAL:	100.00

Variable (1)

**Variable:** NÚMERO DE ACCIONES REALIZADAS EN COORDINACIÓN INSTITUCIONAL QUE IMPULSAN LA PARTICIPACIÓN CIUDADANA Y SOCIAL EN LA PROMOCIÓN DE LA CULTURA DE LA LEGALIDAD Y CONSTRUCCIÓN DE CIUDADANÍA

**Definición:** MIDEL EL TOTAL DE ACCIONES REALIZADAS QUE IMPULSAN LA PARTICIPACIÓN CIUDADANA Y SOCIAL

**Unidad de Medida:**

PORCENTAJE

**Frecuencia de Medición:**

SEMESTRAL

**Desagregación Geográfica:**

ESTATAL

**Disponibilidad de la Información:**

31/12/2025

Meta Anual

ENERO	FEBRERO	MARZO	ABRIL	MAYO	JUNIO	JULIO	AGOSTO	SEPTIEMBRE	OCTUBRE	NOVIEMBRE	DICIEMBRE	
					50.00							
											ANUAL:	50.00 100.00

Variable (2)

**Variable:** NÚMERO DE ACCIONES PROGRAMADAS EN COORDINACIÓN INSTITUCIONAL QUE IMPULSAN LA PARTICIPACIÓN CIUDADANA Y SOCIAL EN LA PROMOCIÓN DE LA CULTURA DE LA LEGALIDAD Y CONSTRUCCIÓN DE CIUDADANÍA

**Definición:** MIDEL EL TOTAL DE ACCIONES PROGRAMADAS DE MANERA SEMESTRAL ELABORADO Y RESGUARDADO POR LA DIRECCIÓN GENERAL DE CONSTRUCCIÓN DE CIUDADANÍA Y PARTICIPACIÓN SOCIAL

**Unidad de Medida:**

PORCENTAJE

**Frecuencia de Medición:**

SEMESTRAL

**Desagregación Geográfica:**

ESTATAL

**Disponibilidad de la Información:**

31/12/2025

Meta Anual

ENERO	FEBRERO	MARZO	ABRIL	MAYO	JUNIO	JULIO	AGOSTO	SEPTIEMBRE	OCTUBRE	NOVIEMBRE	DICIEMBRE	
					50.00							
											ANUAL:	50.00 100.00

**Datos de Identificación del Programa Presupuestario (PP)**

**Responsable del PP**

Ramo: 04 GOBERNACIÓN

**Instancia(s) Ejecutora(s)**

004 SECRETARÍA DE GOBERNACIÓN

Institución: 004 SECRETARÍA DE GOBERNACIÓN

Unidad Responsable: 4000 SUBSECRETARÍA DE PREVENCIÓN DEL DELITO Y DERECHOS HUMANOS

Población Objetivo: POBLACIÓN DE LOS MUNICIPIOS DEL ESTADO DE PUEBLA QUE SE BENEFICIAN CON ACCIONES DE PREVENCIÓN SOCIAL DE LA VIOLENCIA Y LA DELINCUENCIA.

**Alineación**

**Plan Estatal de Desarrollo**

Eje: 01 JUSTICIA SOCIAL Y FORTALECIMIENTO DEL ESTADO DE DERECHO

Objetivo: 01 MEJORAR LAS CONDICIONES DE SEGURIDAD Y GOBERNABILIDAD EN EL ESTADO.

Temática: 03 GOBERNABILIDAD Y PAZ SOCIAL

Objetivo Específico: 01 ASEGURAR UN ENTORNO DE PAZ Y ESTABILIDAD EN EL ESTADO.

Estrategia: 01 PROMOVER ACCIONES QUE CONTRIBUYAN A CONSTRUIR UNA SOCIEDAD CON PAZ SOCIAL Y CULTURA DE LA LEGALIDAD.

Línea de Acción: 1 FOMENTAR LA CULTURA DE RESPETO HACIA LOS DERECHOS HUMANOS.

Línea de Acción: 2 FORTALECER LA CULTURA PREVENTIVA A TRAVÉS DE ESQUEMAS DE PARTICIPACIÓN SOCIAL.

Línea de Acción: 5 DESARROLLAR ACCIONES PARA LA RECONSTRUCCIÓN DEL TEJIDO SOCIAL QUE FORTALEZCAN EL ESTADO DE DERECHO.

**Resumen Narrativo**

ACCIONES CON ENFOQUE EN LA DISMINUCIÓN, PREVENCIÓN Y ERRADICACIÓN EN CONTRA DE LAS MUJERES REALIZADAS.

**Datos de Identificación del Indicador**

Indicador: NÚMERO DE ACCIONES CON ENFOQUE A DISMINUIR, ATENDER Y ERRADICAR LAS VIOLACIONES A LOS DERECHOS HUMANOS DE LAS MUJERES.

Definición: MIDE EL NÚMERO DE ACCIONES CON ENFOQUE A DISMINUIR, ATENDER Y ERRADICAR LAS VIOLACIONES A LOS DERECHOS HUMANOS DE LAS MUJERES.

Tipo	Dimensión	Frecuencia de Medición	Desagregación Geográfica	Tipo de Fórmula
GESTION	EFICIENCIA	SEMESTRAL	ESTATAL	PORCENTAJE
Unidad de Medida		Método de Cálculo	Área Responsable	
ACCIÓN		$(V1/V2)*100$	DIRECCION GENERAL DE DERECHOS HUMANOS	

**Características del Indicador**

Claridad	Relevancia	Economía	Monitoreable	Adecuado	Aporte Marginal
CUMPLE	CUMPLE	CUMPLE	CUMPLE	CUMPLE	NO_APLICA

**Justificación**

SU EXPRESIÓN ES SENCILLA PORQUE ES COMPRENSIBLE POR LOS USUARIOS NO ESPECIALIZADOS	EL INDICADOR REFLEJA UNA DIMENSIÓN IMPORTANTE RESPECTO AL LOGRO DEL OBJETIVO	EL INDICADOR ESTA DISPONIBLE A UN COSTO RAZONABLE	EL INDICADOR SE SUJETA A UNA COMPROBACIÓN REAL E INDEPENDIENTE	EL INDICADOR APORTA UNA BASE SUFICIENTE PARA EVALUAR EL DESEMPEÑO	NO APLICA
--	--	---	--	---	-----------

Serie de Información disponible: 2023,2024

**Medios de Verificación**

INFORMES CON PORCENTAJE DE AVANCE DE LA EJECUCIÓN DE ACCIONES ELABORADAS POR LAS DIRECCIONES GENERALES QUE INTEGRAN LA SUBSECRETARÍA DE PREVENCIÓN DEL DELITO Y DERECHOS HUMANOS DE MANERA SEMESTRAL Y RESGUARDADAS POR LA DIRECCIÓN DE DERECHOS HUMANOS

**Fuentes de Información**

DIRECCION GENERAL DE DERECHOS HUMANOS

**Determinación de Metas - Indicador**

Línea Base			Meta y Periodo de Cumplimiento		Parámetros de Semaforización		
Valor	Año	Periodo	Valor	Periodo	> 95.00Y <= 115.00	>=90.00Y <=95.00	< 90.00Y >= 115.00
0.00	2023	DICIEMBRE	100.00	DICIEMBRE			

Comportamiento del Indicador hacia la meta: ASCENDENTE

Factibilidad: MEDIA

Descripción de la Factibilidad: SE REQUIERE DE LA PARTICIPACIÓN E INTERÉS DE LA CIUDADANÍA PARA SU CUMPLIMIENTO

**E003 PREVENCIÓN DEL DELITO, DERECHOS HUMANOS Y PARTICIPACIÓN CIUDADANA  
NIVEL COMPONENTE 5**

Metas de la Administración

Año	2025	2026	2027	2028	2029	2030
Válor	100.00				0.00	75.00
Periodo	DICIEMBRE				DICIEMBRE	DICIEMBRE

Meta Anual

ENERO	FEBRERO	MARZO	ABRIL	MAYO	JUNIO	JULIO	AGOSTO	SEPTIEMBRE	OCTUBRE	NOVIEMBRE	DICIEMBRE	
					100.00							
											Anual:	100.00

Variable (1)

**Variable:** TOTAL DE ACCIONES REALIZADAS CON ENFOQUE A DISMINUIR, ATENDER Y ERRADICAR LAS VIOLACIONES A LOS DERECHOS HUMANOS DE LAS MUJERES.

**Definición:** SE REFIERE AL TOTAL DE ACCIONES REALIZADAS CON ENFOQUE A DISMINUIR, ATENDER Y ERRADICAR LAS VIOLACIONES A LOS DERECHOS HUMANOS DE LAS MUJERES.

**Unidad de Medida:**

ACCIÓN

**Frecuencia de Medición:**

SEMESTRAL

**Desagregación Geográfica:**

ESTATAL

**Disponibilidad de la Información:**

31/12/2025

Meta Anual

ENERO	FEBRERO	MARZO	ABRIL	MAYO	JUNIO	JULIO	AGOSTO	SEPTIEMBRE	OCTUBRE	NOVIEMBRE	DICIEMBRE	
					50.00							
											ANUAL:	100.00

Variable (2)

**Variable:** TOTAL DE ACCIONES PROGRAMADAS CON ENFOQUE A DISMINUIR, ATENDER Y ERRADICAR LAS VIOLACIONES A LOS DERECHOS HUMANOS DE LAS MUJERES.

**Definición:** SE REFIERE AL TOTAL DE ACCIONES PROGRAMADAS CON ENFOQUE A DISMINUIR, ATENDER Y ERRADICAR LAS VIOLACIONES A LOS DERECHOS HUMANOS DE LAS MUJERES.

**Unidad de Medida:**

ACCIÓN

**Frecuencia de Medición:**

SEMESTRAL

**Desagregación Geográfica:**

ESTATAL

**Disponibilidad de la Información:**

31/12/2025

Meta Anual

ENERO	FEBRERO	MARZO	ABRIL	MAYO	JUNIO	JULIO	AGOSTO	SEPTIEMBRE	OCTUBRE	NOVIEMBRE	DICIEMBRE	
					50.00							
											ANUAL:	100.00

**Datos de Identificación del Programa Presupuestario (PP)**

**Responsable del PP**

**Ramo:** 04 GOBERNACIÓN

**Instancia(s) Ejecutora(s)**

004 SECRETARÍA DE GOBERNACIÓN

**Institución:** 004 SECRETARÍA DE GOBERNACIÓN

**Unidad Responsable:** 1200 COORDINACIÓN GENERAL DE PROTECCIÓN CIVIL Y GESTIÓN DEL RIESGO DE DESASTRES

**Población Objetivo:** MUNICIPIOS DEL ESTADO DE PUEBLA.

**Alineación**

**Plan Estatal de Desarrollo**

**Eje:** 01 JUSTICIA SOCIAL Y FORTALECIMIENTO DEL ESTADO DE DERECHO

**Objetivo:** 01 MEJORAR LAS CONDICIONES DE SEGURIDAD Y GOBERNABILIDAD EN EL ESTADO.

**Temática:** 03 GOBERNABILIDAD Y PAZ SOCIAL

**Objetivo Específico:** 01 ASEGURAR UN ENTORNO DE PAZ Y ESTABILIDAD EN EL ESTADO.

**Estrategia:** 01 PROMOVER ACCIONES QUE CONTRIBUYAN A CONSTRUIR UNA SOCIEDAD CON PAZ SOCIAL Y CULTURA DE LA LEGALIDAD.

**Línea de Acción:** 3 REFORZAR LA CULTURA DE PROTECCIÓN CIVIL PARA IDENTIFICAR Y PREVENIR RIESGOS EN LA POBLACIÓN.

**Línea de Acción:** 4 FOMENTAR LA COORDINACIÓN ENTRE LOS DIFERENTES SECTORES DE LA SOCIEDAD, PARA DESARROLLAR ACCIONES EN MATERIA DE PREVENCIÓN Y PROTECCIÓN CIVIL.

**Resumen Narrativo**

CONTRIBUIR A LA REDUCCIÓN DE LAS AFECTACIONES POR DESASTRES EN LOS MUNICIPIOS DEL ESTADO DE PUEBLA.

**Datos de Identificación del Indicador**

**Indicador:** PORCENTAJE DE MUNICIPIOS BENEFICIADOS CON ACCIONES PARA REDUCIR LAS AFECTACIONES POR DESASTRES.

**Definición:** ESTE INDICADOR MIDE LA COBERTURA DE LAS ESTRATEGIAS EN MATERIA DE GESTION DEL RIESGO DE DESASTRE EN LOS MUNICIPIOS DEL ESTADO

Tipo	Dimensión	Frecuencia de Medición	Desagregación Geográfica	Tipo de Fórmula
ESTRATÉGICO	EFICACIA	ANUAL	ESTATAL	PORCENTAJE
<b>Unidad de Medida</b>		<b>Método de Cálculo</b>	<b>Área Responsable</b>	
PORCENTAJE		(V1/V2)*100	COORDINACIÓN GENERAL DE PROTECCIÓN CIVIL Y GESTIÓN DEL RIESGO DE DESASTRES	

**Características del Indicador**

Claridad	Relevancia	Economía	Monitoreable	Adecuado	Anorte Marginal
CUMPLE	CUMPLE	CUMPLE	CUMPLE	CUMPLE	CUMPLE

**Justificación**

EL CONCEPTO EN SU REDACCIÓN ES SENCILLA, TODA VEZ QUE ES DE FÁCIL ENTENDIMIENTO A PESAR DE ENGLOBAL ASPECTOS AMPLIOS Y DISTINTOS.	MANEJA ASPECTOS DE SUMA IMPORTANCIA Y DE CARÁCTER ESTRATÉGICO.	LOS RECURSOS QUE SE UTILIZAN PARA SU INTEGRACIÓN ESTÁN IMPLÍCITOS EN LAS ACTIVIDADES PROPIAS DEL PERSONAL DE LA UNIDAD ADMINISTRATIVA.	LAS CIFRAS SON SUSCEPTIBLES DE SER VERIFICADAS EN CUALQUIER MOMENTO TODA VEZ QUE SE RINDEN DE MANERA MENSUAL POR PARTE DE LAS UNIDADES ADMINISTRATIVAS.	SU APLICACIÓN CONTEMPLA LOS ASPECTOS DE PROTECCIÓN CIVIL A LA POBLACIÓN.	NO APLICA POR QUE ES UN INDICADOR PARA UN OBJETIVO.
---	--	--	---	--	---

**Serie de Información disponible:** 2019, 2020, 2021, 2022, 2023, 2024.

**Medios de Verificación**

REPORTE DE FORTALECIMIENTO DE SISTEMAS MUNICIPALES DE PROTECCIÓN CIVIL EMITIDO POR LA DIRECCIÓN DE GESTIÓN DEL RIESGO DE DESASTRES, DE MANERA TRIMESTRAL (VARIABLE 5 Y 10) FUENTE: DIRECCIÓN DE GESTIÓN DEL RIESGO DE DESASTRES, SERIE DE INFORMACIÓN: 2019-2024

**Fuentes de Información**

COORDINACIÓN GENERAL DE PROTECCIÓN CIVIL Y GESTIÓN DEL RIESGO DE DESASTRES

**Determinación de Metas - Indicador**

Línea Base			Meta y Periodo de Cumplimiento		Parámetros de Semaforización		
Valor	Año	Periodo	Valor	Periodo	>=95.00Y <=115.00	>=90.00Y <=95.00	<90.00Y >=115.00
100.00	2025	DICIEMBRE	100.00	DICIEMBRE			

**Comportamiento del Indicador hacia la meta:** NOMINAL

**Descripción de la Factibilidad:** SE PARTICIPA EN LA INTEGRACIÓN

**Factibilidad:** ALTA

**Metas de la Administración**

Año	2025	2026	2027	2028	2029	2030
Valor	100.00	100.00	100.00	100.00	100.00	100.00
Período	DICIEMBRE	DICIEMBRE	DICIEMBRE	DICIEMBRE	DICIEMBRE	DICIEMBRE

**Meta Anual**

ENERO	FEBRERO	MARZO	ABRIL	MAYO	JUNIO	JULIO	AGOSTO	SEPTIEMBRE	OCTUBRE	NOVIEMBRE	DICIEMBRE
											100.00
											ANUAL: 100.00

**Variable (1)**

**Variable:** TOTAL DE MUNICIPIOS DEL ESTADO BENEFICIADOS CON ACCIONES DE FORTALECIMIENTO PARA REDUCIR LAS AFECTACIONES POR DESASTRES, REALIZADAS  
**Definición:** SE REFIERE A LOS MUNICIPIOS BENEFICIADOS CON ACCIONES PARA REDUCIR EFECTOS NEGATIVOS DE LOS AGENTES PERTURBADORES NATURALES Y ANTRÓPICOS

**Unidad de Medida:** MUNICIPIO  
**Frecuencia de Medición:** ANUAL  
**Desagregación Geográfica:** ESTATAL  
**Disponibilidad de la Información:** 31/12/2025

**Meta Anual**

ENERO	FEBRERO	MARZO	ABRIL	MAYO	JUNIO	JULIO	AGOSTO	SEPTIEMBRE	OCTUBRE	NOVIEMBRE	DICIEMBRE
											217.00
											ANUAL: 217.00

**Variable (2)**

**Variable:** TOTAL DE MUNICIPIOS DEL ESTADO QUE SE ENCUENTRAN EN RIESGO DE DESASTRE  
**Definición:** MUNICIPIOS DEL ESTADO EN RIESGO DE DESASTRE ALTO

**Unidad de Medida:** MUNICIPIO  
**Frecuencia de Medición:** ANUAL  
**Desagregación Geográfica:** ESTATAL  
**Disponibilidad de la Información:** 31/12/2025

**Meta Anual**

ENERO	FEBRERO	MARZO	ABRIL	MAYO	JUNIO	JULIO	AGOSTO	SEPTIEMBRE	OCTUBRE	NOVIEMBRE	DICIEMBRE
											217.00
											ANUAL: 217.00

**Datos de Identificación del Programa Presupuestario (PP)**

**Responsable del PP**

**Ramo:** 04 GOBERNACIÓN

**Instancia(s) Ejecutora(s)**

004 SECRETARÍA DE GOBERNACIÓN

**Institución:** 004 SECRETARÍA DE GOBERNACIÓN

**Unidad Responsable:** 1200 COORDINACIÓN GENERAL DE PROTECCIÓN CIVIL Y GESTIÓN DEL RIESGO DE DESASTRES

**Población Objetivo:** MUNICIPIOS DEL ESTADO DE PUEBLA.

**Alineación**

**Plan Estatal de Desarrollo**

**Eje:** 01 JUSTICIA SOCIAL Y FORTALECIMIENTO DEL ESTADO DE DERECHO

**Objetivo:** 01 MEJORAR LAS CONDICIONES DE SEGURIDAD Y GOBERNABILIDAD EN EL ESTADO.

**Temática:** 03 GOBERNABILIDAD Y PAZ SOCIAL

**Objetivo Específico:** 01 ASEGURAR UN ENTORNO DE PAZ Y ESTABILIDAD EN EL ESTADO.

**Estrategia:** 01 PROMOVER ACCIONES QUE CONTRIBUYAN A CONSTRUIR UNA SOCIEDAD CON PAZ SOCIAL Y CULTURA DE LA LEGALIDAD.

**Línea de Acción:** 3 REFORZAR LA CULTURA DE PROTECCIÓN CIVIL PARA IDENTIFICAR Y PREVENIR RIESGOS EN LA POBLACIÓN.

**Línea de Acción:** 4 FOMENTAR LA COORDINACIÓN ENTRE LOS DIFERENTES SECTORES DE LA SOCIEDAD, PARA DESARROLLAR ACCIONES EN MATERIA DE PREVENCIÓN Y PROTECCIÓN CIVIL.

**Resumen Narrativo**

LOS MUNICIPIOS DEL ESTADO DE PUEBLA QUE SE ENCUENTRAN EN RIESGO DE DESASTRE PRESENTAN MAYORES CAPACIDADES DE RESILIENCIA.

**Datos de Identificación del Indicador**

**Indicador:** PORCENTAJE DE ACCIONES EN MUNICIPIOS DEL ESTADO QUE SE ENCUENTRAN EN RIESGO DE DESASTRE PARA EL FORTALECIMIENTO DE LAS CAPACIDADES DE RESILIENCIA.

**Definición:** ESTE INDICADOR MIDE EL NUMERO ACCIONES EN MUNICIPIOS DEL ESTADO QUE SE ENCUENTRAN EN RIESGO DE DESASTRE QUE SON ATENDIDOS CON ACCIONES DE FORTALECIMIENTO DE LAS CAPACIDADES DE RESILIENCIA

Tipo	Dimensión	Frecuencia de Medición	Desagregación Geográfica	Tipo de Fórmula
ESTRATEGICO	EFICACIA	ANUAL	ESTATAL	PORCENTAJE
<b>Unidad de Medida</b>		<b>Método de Cálculo</b>	<b>Área Responsable</b>	
PORCENTAJE		(V1/V2)*100	COORDINACIÓN GENERAL DE PROTECCIÓN CIVIL Y GESTIÓN DEL RIESGO DE DESASTRES	

**Características del Indicador**

Claridad	Relevancia	Economía	Monitoreable	Adecuado	Aporte Marginal
CUMPLE	CUMPLE	CUMPLE	CUMPLE	CUMPLE	NO_APLICA

**Justificación**

EL CONCEPTO EN SU REDACCIÓN ES SENCILLA, TODA VEZ QUE ES DE FÁCIL ENTENDIMIENTO A PESAR DE ENFOCAR ASPECTOS AMPLIOS Y DISTINTOS.	MANEJA ASPECTOS DE SUMA IMPORTANCIA Y DE CARÁCTER ESTRATÉGICO.	LOS RECURSOS QUE SE UTILIZAN PARA SU INTEGRACIÓN ESTÁN IMPLÍCITOS EN LAS ACTIVIDADES PROPIAS DEL PERSONAL DE LA UNIDAD ADMINISTRATIVA.	LAS CIFRAS SON SUSCEPTIBLES DE SER VERIFICADAS EN CUALQUIER MOMENTO TODA VEZ QUE SE RINDEN DE MANERA MENSUAL POR PARTE DE LAS UNIDADES ADMINISTRATIVAS.	SU APLICACIÓN CONTEMPLA LOS ASPECTOS DE PROTECCIÓN CIVIL A LA POBLACIÓN.	NO APLICA POR QUE ES UN INDICADOR PARA UN OBJETIVO.
--	--	--	---	--	---

**Serie de Información disponible:** 2019, 2020, 2021, 2022, 2023, 2024

**Medios de Verificación**

INFORME EJECUTIVO DE DATOS PARA INFORMES DE GOBIERNO EMITIDO DE MANERA ANUAL POR LA DIRECCIÓN DE PLANEACIÓN LOGÍSTICA Y ADMINISTRACIÓN Y REPORTE DE FORTALECIMIENTO DE SISTEMAS MUNICIPALES DE PROTECCIÓN CIVIL EMITIDO DE MANERA TRIMESTRAL POR LA DIRECCIÓN DE GESTIÓN DEL RIESGO DE DESASTRES. FUENTE: DIRECCIÓN DE PLANEACIÓN LOGÍSTICA Y DIRECCIÓN DE GESTIÓN DEL RIESGO DE DESASTRES, AVALADO POR LA COORDINACIÓN GENERAL DE PROTECCIÓN CIVIL Y GESTIÓN DEL RIESGO DE DESASTRES SERIE DE INFORMACIÓN DISPONIBLE: 2019-2024

**Fuentes de Información**

COORDINACIÓN GENERAL DE PROTECCIÓN CIVIL Y GESTIÓN DEL RIESGO DE DESASTRES



**Determinación de Metas - Indicador**

Línea Base			Meta y Periodo de Cumplimiento		Parámetros de Semafización		
Valor	Año	Periodo	Valor	Periodo	> 95.00Y <= 115.00	>=90.00Y <=95.00	< 90.00Y > 115.00
100.00	2019	DICIEMBRE	100.00	DICIEMBRE			

**Comportamiento del Indicador hacia la meta:** NOMINAL

**Factibilidad:** ALTA

**Descripción de la Factibilidad:** DEPENDE DE LA ESTABILIDAD POLÍTICO SOCIAL.

**Metas de la Administración**

Año	2025	2026	2027	2028	2029	2030
Valor	100.00	100.00	100.00	100.00	100.00	100.00
Periodo	DICIEMBRE	DICIEMBRE	DICIEMBRE	DICIEMBRE	DICIEMBRE	DICIEMBRE

**Meta Anual**

ENERO	FEBRERO	MARZO	ABRIL	MAYO	JUNIO	JULIO	AGOSTO	SEPTIEMBRE	OCTUBRE	NOVIEMBRE	DICIEMBRE	
											100.00	
											Anual:	100.00

**Variable (1)**

**Variable:** TOTAL DE ACCIONES EN MUNICIPIOS DEL ESTADO QUE SE ENCUENTRAN EN RIESGO DE DESASTRE QUE SON ATENDIDOS CON ACCIONES DE FORTALECIMIENTO DE LAS CAPACIDADES DE RESILENCIA REALIZADAS

**Definición:** ACCIONES EN MUNICIPIOS DEL ESTADO QUE SE ENCUENTRAN EN RIESGO DE DESASTRE QUE SON ATENDIDOS CON ACCIONES DE FORTALECIMIENTO DE LAS CAPACIDADES DE RESILENCIA

**Unidad de Medida:**

ACCIÓN

**Frecuencia de Medición:**

ANUAL

**Desagregación Geográfica:**

ESTATAL

**Disponibilidad de la Información:**

31/12/2025

**Meta Anual**

ENERO	FEBRERO	MARZO	ABRIL	MAYO	JUNIO	JULIO	AGOSTO	SEPTIEMBRE	OCTUBRE	NOVIEMBRE	DICIEMBRE	
											2,170.00	
											Anual:	2,170.00

**Variable (2)**

**Variable:** TOTAL DE ACCIONES EN MUNICIPIOS DEL ESTADO QUE SE ENCUENTRAN EN RIESGO DE DESASTRE QUE SON ATENDIDOS CON ACCIONES DE FORTALECIMIENTO DE LAS CAPACIDADES DE RESILENCIA PROGRAMADAS

**Definición:** ACCIONES EN MUNICIPIOS DEL ESTADO QUE SE ENCUENTRAN EN RIESGO DE DESASTRE QUE SON ATENDIDOS CON ACCIONES DE FORTALECIMIENTO DE LAS CAPACIDADES DE RESILENCIA

**Unidad de Medida:**

ACCIÓN

**Frecuencia de Medición:**

ANUAL

**Desagregación Geográfica:**

ESTATAL

**Disponibilidad de la Información:**

31/12/2025

**Meta Anual**

ENERO	FEBRERO	MARZO	ABRIL	MAYO	JUNIO	JULIO	AGOSTO	SEPTIEMBRE	OCTUBRE	NOVIEMBRE	DICIEMBRE	
											2,170.00	
											Anual:	2,170.00

**Datos de Identificación del Programa Presupuestario (PP)**

**Responsable del PP**

**Instancia(s) Ejecutora(s)**

**Ramo:** 04 GOBERNACIÓN

004 SECRETARÍA DE GOBERNACIÓN

**Institución:** 004 SECRETARÍA DE GOBERNACIÓN

**Unidad Responsable:** 1200 COORDINACIÓN GENERAL DE PROTECCIÓN CIVIL Y GESTIÓN DEL RIESGO DE DESASTRES

**Población Objetivo:** MUNICIPIOS DEL ESTADO DE PUEBLA.

**Alineación**

**Plan Estatal de Desarrollo**

**Eje:** 01 JUSTICIA SOCIAL Y FORTALECIMIENTO DEL ESTADO DE DERECHO

**Objetivo:** 01 MEJORAR LAS CONDICIONES DE SEGURIDAD Y GOBERNABILIDAD EN EL ESTADO.

**Temática:** 03 GOBERNABILIDAD Y PAZ SOCIAL

**Objetivo Específico:** 01 ASEGURAR UN ENTORNO DE PAZ Y ESTABILIDAD EN EL ESTADO.

**Estrategia:** 01 PROMOVER ACCIONES QUE CONTRIBUYAN A CONSTRUIR UNA SOCIEDAD CON PAZ SOCIAL Y CULTURA DE LA LEGALIDAD.

**Línea de Acción:** 3 REFORZAR LA CULTURA DE PROTECCIÓN CIVIL PARA IDENTIFICAR Y PREVENIR RIESGOS EN LA POBLACIÓN.

**Línea de Acción:** 4 FOMENTAR LA COORDINACIÓN ENTRE LOS DIFERENTES SECTORES DE LA SOCIEDAD, PARA DESARROLLAR ACCIONES EN MATERIA DE PREVENCIÓN Y PROTECCIÓN CIVIL.

**Resumen Narrativo**

SISTEMA ESTATAL DE PROTECCIÓN CIVIL FORTALECIDO.

**Datos de Identificación del Indicador**

**Indicador:** PORCENTAJE DE ACTIVIDADES DE FORTALECIMIENTO DEL SISTEMA ESTATAL DE PROTECCIÓN CIVIL.

**Definición:** ESTE INDICADOR MIDE LAS ACTIVIDADES PARA QUE EL SISTEMA ESTATAL DE PROTECCIÓN CIVIL SEA FORTALECIDO ANTE LA EVENTUALIDAD DE EMERGENCIAS, DESASTRES O SINIESTROS

Tipo	Dimensión	Frecuencia de Medición	Desagregación Geográfica	Tipo de Fórmula
GESTION	EFICACIA	TRIMESTRAL	ESTATAL	PORCENTAJE
<b>Unidad de Medida</b>		<b>Método de Cálculo</b>	<b>Área Responsable</b>	
PORCENTAJE		$(V1/V2)*100$	COORDINACION GENERAL DE PROTECCION CIVIL Y GESTIÓN DEL RIESGO DE DESATRES	

**Características del Indicador**

Claridad	Relevancia	Economía	Monitoreable	Adecuado	Aporte Marginal
CUMPLE	CUMPLE	CUMPLE	CUMPLE	CUMPLE	CUMPLE

**Justificación**

EL CONCEPTO EN SU REDACCION ES SENCILLA TODA VEZ QUE ES DE FACIL ENTENDIMIENTO A PESAR DE ENGLOBAR ASPECTOS AMPLIOS Y DISTINTOS.	MANEJA ASPECTOS DE SUMA IMPORTANCIA Y DE CARACTER ESTRATEGICO.	LOS RECURSOS QUE SE UTILIZAN PARA SU INTEGRACION ESTAN IMPLICITOS EN LAS ACTIVIDADES PROPIAS DEL PERSONAL DE LA UNIDAD ADMINISTRATIVA.	LAS CIFRAS SON SUSCEPTIBLES DE SER VERIFICADAS EN CUALQUIER MOMENTO TODA VEZ QUE SE RINDEN DE MANERA MENSUAL POR PARTE DE LAS UNIDADES ADMINISTRATIVAS.	SU APLICACIÓN CONTEMPLA LOS ASPECTOS DE PROTECCIÓN CIVIL A LA POBLACIÓN.	NO APLICA PORQUE ES UN INDICADOR PARA UN OBJETIVO.
--	--	--	---	--	--

**Serie de Información disponible:** 2019 , 2020 2021 , 2022, 2023 2024, 2025

**Medios de Verificación**

INFORMES DE VARIABLES: 1 REALIZAR EVENTOS DE CULTURA DE PROTECCIÓN CIVIL, 22 GESTIONAR LA EVALUACIÓN MULTIDISCIPLINARIA DE HOSPITALES, 9 REALIZAR EVENTOS PARA INHIBIR LA CORRUPCIÓN EN MATERIA DE PROTECCIÓN CIVIL, 7 SEGUIMIENTO DE CONSEJOS MUNICIPALES DE PROTECCIÓN CIVIL Y 2 REALIZAR MECANISMOS DE VINCULACIÓN PARA REDUCCIÓN DE RIESGO DE DESASTRE. EMITIDO POR LA COORDINACIÓN GENERAL DE PROTECCIÓN CIVIL DE MANERA TRIMESTRAL. FUENTE: COORDINACIÓN GENERAL DE PROTECCIÓN CIVIL Y GESTIÓN DEL RIESGO DE DESASTRES Y UNIDADES ADMINISTRATIVAS SUBORDINADAS SERIE DE INFORMACIÓN: 2019-2024

**Fuentes de Información**

COORDINACIÓN GENERAL DE PROTECCIÓN CIVIL Y GESTIÓN DEL RIESGO DE DESASTRES

**Determinación de Metas - Indicador**

Línea Base			Meta y Periodo de Cumplimiento		Parámetros de Semaforización		
Valor	Año	Periodo	Valor	Periodo	> 95.00Y <= 115.00	>= 90.00Y <= 95.00	< 90.00Y > 115.00
100.00	2019	DICIEMBRE	100.00	DICIEMBRE			

**Comportamiento del Indicador hacia la meta:** NOMINAL

**Factibilidad:** ALTA

**Descripción de la Factibilidad:** IMPLEMENTAR LA CULTURA DE LA AUTOPROTECCIÓN PARA UNA RESPUESTA INMEDIATA.

**Metas de la Administración**

Año	2025	2026	2027	2028	2029	2030
Valor	100.00	100.00	100.00	100.00	100.00	100.00
Periodo	DICIEMBRE	DICIEMBRE	DICIEMBRE	DICIEMBRE	DICIEMBRE	DICIEMBRE

**Meta Anual**

ENERO	FEBRERO	MARZO	ABRIL	MAYO	JUNIO	JULIO	AGOSTO	SEPTIEMBRE	OCTUBRE	NOVIEMBRE	DICIEMBRE
		24.47			25.53			24.47			25.53
<b>Anual:</b>											100.00

**Variable (1)**

**Variable:** TOTAL DE ACTIVIDADES DE FORTALECIMIENTO DEL SISTEMA ESTATAL DE PROTECCIÓN CIVIL REALIZADAS

**Definición:** ESTE INDICADOR DESCRIBE LAS ACTIVIDADES DE FORTALECIMIENTO DEL SISTEMA ESTATAL DE PROTECCIÓN CIVIL QUE SE REALIZARON

Unidad de Medida:	Frecuencia de Medición:	Desagregación Geográfica:	Disponibilidad de la Información:
ACTIVIDAD	TRIMESTRAL	ESTATAL	31/12/2025

**Meta Anual**

ENERO	FEBRERO	MARZO	ABRIL	MAYO	JUNIO	JULIO	AGOSTO	SEPTIEMBRE	OCTUBRE	NOVIEMBRE	DICIEMBRE
		23.00			24.00			23.00			24.00
<b>ANUAL:</b>											94.00

**Variable (2)**

**Variable:** TOTAL DE ACTIVIDADES DE FORTALECIMIENTO DEL SISTEMA ESTATAL DE PROTECCIÓN CIVIL PROGRAMADAS

**Definición:** ESTE INDICADOR DESCRIBE LAS ACTIVIDADES DE FORTALECIMIENTO DEL SISTEMA ESTATAL DE PROTECCIÓN CIVIL QUE SE PROGRAMARON

Unidad de Medida:	Frecuencia de Medición:	Desagregación Geográfica:	Disponibilidad de la Información:
ACTIVIDAD	TRIMESTRAL	ESTATAL	31/12/2025

**Meta Anual**

ENERO	FEBRERO	MARZO	ABRIL	MAYO	JUNIO	JULIO	AGOSTO	SEPTIEMBRE	OCTUBRE	NOVIEMBRE	DICIEMBRE
		94.00			94.00			94.00			94.00
<b>ANUAL:</b>											94.00

**Datos de Identificación del Programa Presupuestario (PP)**

**Responsable del PP**

**Ramo:** 04 GOBERNACIÓN

**Instancia(s) Ejecutora(s)**

004 SECRETARÍA DE GOBERNACIÓN

**Institución:** 004 SECRETARÍA DE GOBERNACIÓN

**Unidad Responsable:** 1200 COORDINACIÓN GENERAL DE PROTECCIÓN CIVIL Y GESTIÓN DEL RIESGO DE DESASTRES

**Población Objetivo:** MUNICIPIOS DEL ESTADO DE PUEBLA.

**Alineación**

**Plan Estatal de Desarrollo**

**Eje:** 01 JUSTICIA SOCIAL Y FORTALECIMIENTO DEL ESTADO DE DERECHO

**Objetivo:** 01 MEJORAR LAS CONDICIONES DE SEGURIDAD Y GOBERNABILIDAD EN EL ESTADO.

**Temática:** 03 GOBERNABILIDAD Y PAZ SOCIAL

**Objetivo Específico:** 01 ASEGURAR UN ENTORNO DE PAZ Y ESTABILIDAD EN EL ESTADO.

**Estrategia:** 01 PROMOVER ACCIONES QUE CONTRIBUYAN A CONSTRUIR UNA SOCIEDAD CON PAZ SOCIAL Y CULTURA DE LA LEGALIDAD.

**Línea de Acción:** 3 REFORZAR LA CULTURA DE PROTECCIÓN CIVIL PARA IDENTIFICAR Y PREVENIR RIESGOS EN LA POBLACIÓN.

**Línea de Acción:** 4 FOMENTAR LA COORDINACIÓN ENTRE LOS DIFERENTES SECTORES DE LA SOCIEDAD, PARA DESARROLLAR ACCIONES EN MATERIA DE PREVENCIÓN Y PROTECCIÓN CIVIL.

**Resumen Narrativo**

ATENCIÓN Y RESPUESTA A LA POBLACIÓN ANTE EMERGENCIAS, DESASTRES Y SINIESTROS REALIZADA.

**Datos de Identificación del Indicador**

**Indicador:** PORCENTAJE DE ACTIVIDADES DE ATENCIÓN Y RESPUESTA A LA POBLACIÓN ANTE EMERGENCIAS, DESASTRES Y SINIESTROS.

**Definición:** MIDE LAS ACTIVIDADES DE ATENCIÓN DE EMERGENCIAS DE DESASTRE EN LOS MUNICIPIOS DEL ESTADO.

Tipo	Dimensión	Frecuencia de Medición	Desagregación Geográfica	Tipo de Fórmula
GESTION	EFICACIA	TRIMESTRAL	ESTATAL	PORCENTAJE
<b>Unidad de Medida</b>		<b>Método de Cálculo</b>	<b>Área Responsable</b>	
PORCENTAJE		(V1/V2)*100	DIRECCIÓN DE RESPUESTA Y ATENCIÓN DE EMERGENCIAS	

**Características del Indicador**

Claridad	Relevancia	Economía	Monitoreable	Adecuado	Aporte Marginal
CUMPLE	CUMPLE	CUMPLE	CUMPLE	CUMPLE	CUMPLE

**Justificación**

EL CONCEPTO EN SU REDACCIÓN ES SENCILLA TODA VEZ QUE ES DE FÁCIL ENTENDIMIENTO A PESAR DE ENGLOBAL ASPECTOS AMPLIOS Y DISTINTOS.	MANEJA ASPECTOS DE SUMA IMPORTANCIA Y DE CARÁCTER ESTRATÉGICO.	LOS RECURSOS QUE SE UTILIZAN PARA SU INTEGRACIÓN ESTÁN IMPLÍCITOS EN LAS ACTIVIDADES PROPIAS DEL PERSONAL DE LA UNIDAD ADMINISTRATIVA.	LAS CIFRAS SON SUSCEPTIBLES DE SER VERIFICADAS EN CUALQUIER MOMENTO TODA VEZ QUE SE RINDEN DE MANERA MENSUAL POR PARTE DE LAS UNIDADES ADMINISTRATIVAS.	SU APLICACIÓN CONTEMPLA LOS ASPECTOS DE PROTECCIÓN CIVIL A LA POBLACIÓN.	NO APLICA PORQUE ES UN INDICADOR PARA UN OBJETIVO.
--	--	--	---	--	--

**Serie de Información disponible:** 2019 2020 2021 2022 2023 2024 2025

**Medios de Verificación**

INFORMES DE VARIABLES: 28 Y 29 EVALUACIÓN Y SEGUIMIENTO DE SIMULACROS Y MACRO SIMULACROS, 6 REALIZAR OPERATIVOS PARA ATENCIÓN DE EMERGENCIAS DE DESASTRE EN INCENDIOS FORESTALES; 3 REALIZAR OPERATIVOS PARA ATENCIÓN DE EMERGENCIAS DE DESASTRE; 19 BIS REALIZAR VISITAS DE INSPECCIÓN Y REVISIÓN DE INMUEBLES PARA VIGILAR EL CUMPLIMIENTO DE LA NORMATIVIDAD APLICABLE Y 27 REALIZAR MONITOREO DE ESCENARIOS DE RIESGO DE DESASTRE. EMITIDO POR LA DIRECCIÓN DE RESPUESTA Y ATENCIÓN DE EMERGENCIAS DE LA COORDINACIÓN GENERAL DE PROTECCIÓN CIVIL, DE MANERA TRIMESTRAL FUENTE DE INFORMACIÓN: DIRECCIÓN DE RESPUESTA Y ATENCIÓN DE EMERGENCIAS, SERIE DE INFORMACIÓN: 2019-2024

**Fuentes de Información**

DIRECCIÓN DE RESPUESTA Y ATENCIÓN DE EMERGENCIAS

**Determinación de Metas - Indicador**

Línea Base			Meta y Periodo de Cumplimiento		Parámetros de Semaforización		
Valor	Año	Periodo	Valor	Periodo	> 95.00Y <= 115.00	>= 90.00Y <= 95.00	< 90.00Y > 115.00
100.00	2019	DICIEMBRE	100.00	DICIEMBRE			

**Comportamiento del Indicador hacia la meta:** NOMINAL

**Factibilidad:** ALTA

**Descripción de la Factibilidad:** DEPENDE DE LA ESTABILIDAD PRESUPUESTARIA Y ESTABILIDAD ECONÓMICA.

**Metas de la Administración**

Año	2025	2026	2027	2028	2029	2030
Valor	100.00	100.00	100.00	100.00	100.00	100.00
Periodo	DICIEMBRE	DICIEMBRE	DICIEMBRE	DICIEMBRE	DICIEMBRE	DICIEMBRE

**Meta Anual**

ENERO	FEBRERO	MARZO	ABRIL	MAYO	JUNIO	JULIO	AGOSTO	SEPTIEMBRE	OCTUBRE	NOVIEMBRE	DICIEMBRE
		25.00			25.00			25.00			25.00
<b>Anual:</b>											100.00

**Variable (1)**

**Variable:** TOTAL DE ACTIVIDADES DE AUXILIO DE EMERGENCIAS, DESASTRES Y SINIESTROS REALIZADAS

**Definición:** ESTE INDICADOR MIDE EL NUMERO DE ACTIVIDADES DE FORTALECIMIENTO DEL SISTEMA ESTATAL DE PROTECCIÓN CIVIL PROGRAMADAS

**Unidad de Medida:**

**Frecuencia de Medición:**

**Desagregación Geográfica:**

**Disponibilidad de la Información:**

ACTIVIDAD

TRIMESTRAL

ESTATAL

31/12/2025

**Meta Anual**

ENERO	FEBRERO	MARZO	ABRIL	MAYO	JUNIO	JULIO	AGOSTO	SEPTIEMBRE	OCTUBRE	NOVIEMBRE	DICIEMBRE
		674.00			674.00			674.00			674.00
<b>ANUAL:</b>											2,696.00

**Variable (2)**

**Variable:** TOTAL DE ACTIVIDADES DE AUXILIO DE EMERGENCIAS, DESASTRES Y SINIESTROS PROGRAMADAS

**Definición:** ESTE INDICADOR MIDE EL NUMERO DE ACTIVIDADES DE FORTALECIMIENTO DEL SISTEMA ESTATAL DE PROTECCIÓN CIVIL PROGRAMADAS

**Unidad de Medida:**

**Frecuencia de Medición:**

**Desagregación Geográfica:**

**Disponibilidad de la Información:**

ACTIVIDAD

TRIMESTRAL

ESTATAL

31/12/2025

**Meta Anual**

ENERO	FEBRERO	MARZO	ABRIL	MAYO	JUNIO	JULIO	AGOSTO	SEPTIEMBRE	OCTUBRE	NOVIEMBRE	DICIEMBRE
		2,696.00			2,696.00			2,696.00			2,696.00
<b>ANUAL:</b>											2,696.00

**Datos de Identificación del Programa Presupuestario (PP)**

**Responsable del PP**

**Ramo:** 04 GOBERNACIÓN

**Instancia(s) Ejecutora(s)**

004 SECRETARÍA DE GOBERNACIÓN

**Institución:** 004 SECRETARÍA DE GOBERNACIÓN

**Unidad Responsable:** 1200 COORDINACIÓN GENERAL DE PROTECCIÓN CIVIL Y GESTIÓN DEL RIESGO DE DESASTRES

**Población Objetivo:** MUNICIPIOS DEL ESTADO DE PUEBLA.

**Alineación**

**Plan Estatal de Desarrollo**

**Eje:** 01 JUSTICIA SOCIAL Y FORTALECIMIENTO DEL ESTADO DE DERECHO

**Objetivo:** 01 MEJORAR LAS CONDICIONES DE SEGURIDAD Y GOBERNABILIDAD EN EL ESTADO.

**Temática:** 03 GOBERNABILIDAD Y PAZ SOCIAL

**Objetivo Específico:** 01 ASEGURAR UN ENTORNO DE PAZ Y ESTABILIDAD EN EL ESTADO.

**Estrategia:** 01 PROMOVER ACCIONES QUE CONTRIBUYAN A CONSTRUIR UNA SOCIEDAD CON PAZ SOCIAL Y CULTURA DE LA LEGALIDAD.

**Línea de Acción:** 3 REFORZAR LA CULTURA DE PROTECCIÓN CIVIL PARA IDENTIFICAR Y PREVENIR RIESGOS EN LA POBLACIÓN.

**Línea de Acción:** 4 FOMENTAR LA COORDINACIÓN ENTRE LOS DIFERENTES SECTORES DE LA SOCIEDAD, PARA DESARROLLAR ACCIONES EN MATERIA DE PREVENCIÓN Y PROTECCIÓN CIVIL.

**Resumen Narrativo**

IDENTIFICACIÓN, PREVENCIÓN Y PREPARACIÓN DE RIESGOS DE DESASTRES REALIZADAS.

**Datos de Identificación del Indicador**

**Indicador:** PORCENTAJE DE ACTIVIDADES DE IDENTIFICACIÓN, PREVENCIÓN Y PREPARACIÓN DE RIESGOS DE DESASTRES.

**Definición:** MIDE LAS ACTIVIDADES DE IDENTIFICACIÓN, PREVENCIÓN Y PREPARACIÓN DE RIESGOS DE DESASTRES.

Tipo	Dimensión	Frecuencia de Medición	Desagregación Geográfica	Tipo de Fórmula
GESTION	EFICACIA	TRIMESTRAL	ESTATAL	PORCENTAJE
<b>Unidad de Medida</b>		<b>Método de Cálculo</b>	<b>Área Responsable</b>	
PORCENTAJE		(V1/V2)*100	DIRECCIÓN DE GESTIÓN DEL RIESGO DE DESASTRES	

**Características del Indicador**

Claridad	Relevancia	Economía	Monitoreable	Adecuado	Anorte Marginal
CUMPLE	CUMPLE	CUMPLE	CUMPLE	CUMPLE	NO_CUMPLE

**Justificación**

EL CONCEPTO EN SU REDACCIÓN ES SENCILLA TODA VEZ QUE ES DE FÁCIL ENTENDIMIENTO A PESAR DE ENGLOBAL ASPECTOS AMPLIOS Y DISTINTOS.	MANEJA ASPECTOS DE SUMA IMPORTANCIA Y DE CARÁCTER ESTRATÉGICO.	LOS RECURSOS QUE SE UTILIZAN PARA SU INTEGRACIÓN ESTÁN IMPLÍCITOS EN LAS ACTIVIDADES PROPIAS DEL PERSONAL DE LA UNIDAD ADMINISTRATIVA.	LAS CIFRAS SON SUSCEPTIBLES DE SER VERIFICADAS EN CUALQUIER MOMENTO TODA VEZ QUE SE RINDEN DE MANERA MENSUAL POR PARTE DE LAS UNIDADES ADMINISTRATIVAS.	SU APLICACIÓN CONTEMPLA LOS ASPECTOS DE PROTECCIÓN CIVIL A LA POBLACIÓN.	NO APLICA PORQUE ES UN INDICADOR PARA UN OBJETIVO.
--	--	--	---	--	--

**Serie de Información disponible:** 2019, 2020, 2021, 2022, 2023, 2024

**Medios de Verificación**

INFORMES DE VARIABLES: 12 IMPARTIR CURSOS DE CAPACITACIÓN, 14 IMPARTIR CURSOS DE SENSIBILIZACIÓN SOBRE PARIDAD DE GÉNERO EN RIESGO DE DESASTRE, 26 REGISTRAR PERITOS EN MATERIA DE PROTECCIÓN CIVIL, 16 EVALUAR PROGRAMAS INTERNOS DE PROTECCIÓN CIVIL, 11 PROFESIONALIZAR AL PERSONAL PARA LA GESTIÓN DEL RIESGO DE DESASTRES; EMITIDO POR LA DIRECCIÓN DE GESTIÓN DEL RIESGO DE DESASTRES DE MANERA TRIMESTRAL; FUENTE DE INFORMACIÓN: DIRECCIÓN DE GESTIÓN DEL RIESGO DE DESASTRES; SERIE DE INFORMACIÓN: 2019-2024

**Fuentes de Información**

DIRECCIÓN DE GESTIÓN DEL RIESGO DE DESASTRES

**Determinación de Metas - Indicador**

Línea Base			Meta y Periodo de Cumplimiento		Parámetros de Semaforización		
Valor	Año	Periodo	Valor	Periodo	> 95.00Y <= 115.00	>= 90.00Y <= 95.00	< 90.00Y > 115.00
100.00	2019	DICIEMBRE	100.00	DICIEMBRE			

**Comportamiento del Indicador hacia la meta:** NOMINAL

**Factibilidad:** ALTA

**Descripción de la Factibilidad:** DEPENDE DE LA ESTABILIDAD PRESUPUESTARIA Y ESTABILIDAD ECONÓMICA.

**Metas de la Administración**

Año	2025	2026	2027	2028	2029	2030
Valor	100.00	100.00	100.00	100.00	100.00	100.00
Periodo	DICIEMBRE	DICIEMBRE	DICIEMBRE	DICIEMBRE	DICIEMBRE	DICIEMBRE

**Meta Anual**

ENERO	FEBRERO	MARZO	ABRIL	MAYO	JUNIO	JULIO	AGOSTO	SEPTIEMBRE	OCTUBRE	NOVIEMBRE	DICIEMBRE	
		24.92			25.08			24.92			25.08	
											Annual:	100.00

**Variable (1)**

**Variable:** TOTAL DE ACTIVIDADES DE IDENTIFICACION DE RIESGOS, PREVISIÓN, PREVENCIÓN, Y PREPARACIÓN ANTE DESASTRES REALIZADAS

**Definición:** SON LAS ACTIVIDADES QUE SE REALIZAN PARA LA IDENTIFICACIÓN, PREVENCIÓN Y PREPARACIÓN DE RIESGOS DE DESASTRES.

Unidad de Medida:	Frecuencia de Medición:	Desagregación Geográfica:	Disponibilidad de la Información:
ACTIVIDAD	TRIMESTRAL	ESTATAL	31/12/2025

**Meta Anual**

ENERO	FEBRERO	MARZO	ABRIL	MAYO	JUNIO	JULIO	AGOSTO	SEPTIEMBRE	OCTUBRE	NOVIEMBRE	DICIEMBRE	
		157.00			158.00			157.00			158.00	
											ANUAL:	630.00

**Variable (2)**

**Variable:** TOTAL DE ACTIVIDADES DE IDENTIFICACION DE RIESGOS, PREVISIÓN, PREVENCIÓN, Y PREPARACIÓN ANTE DESASTRES PROGRAMADAS

**Definición:** SON LAS ACTIVIDADES QUE SE PROGRAMAN PARA LA IDENTIFICACIÓN, PREVENCIÓN Y PREPARACIÓN DE RIESGOS DE DESASTRES.

Unidad de Medida:	Frecuencia de Medición:	Desagregación Geográfica:	Disponibilidad de la Información:
ACTIVIDAD	TRIMESTRAL	ESTATAL	31/12/2025

**Meta Anual**

ENERO	FEBRERO	MARZO	ABRIL	MAYO	JUNIO	JULIO	AGOSTO	SEPTIEMBRE	OCTUBRE	NOVIEMBRE	DICIEMBRE	
		630.00			630.00			630.00			630.00	
											ANUAL:	630.00

**Datos de Identificación del Programa Presupuestario (PP)**

**Responsable del PP**

**Ramo:** 04 GOBERNACIÓN

**Instancia(s) Ejecutora(s)**

004 SECRETARÍA DE GOBERNACIÓN

**Institución:** 004 SECRETARÍA DE GOBERNACIÓN

**Unidad Responsable:** 1200 COORDINACIÓN GENERAL DE PROTECCIÓN CIVIL Y GESTIÓN DEL RIESGO DE DESASTRES

**Población Objetivo:** MUNICIPIOS DEL ESTADO DE PUEBLA.

**Alineación**

**Plan Estatal de Desarrollo**

**Eje:** 01 JUSTICIA SOCIAL Y FORTALECIMIENTO DEL ESTADO DE DERECHO

**Objetivo:** 01 MEJORAR LAS CONDICIONES DE SEGURIDAD Y GOBERNABILIDAD EN EL ESTADO.

**Temática:** 03 GOBERNABILIDAD Y PAZ SOCIAL

**Objetivo Específico:** 01 ASEGURAR UN ENTORNO DE PAZ Y ESTABILIDAD EN EL ESTADO.

**Estrategia:** 01 PROMOVER ACCIONES QUE CONTRIBUYAN A CONSTRUIR UNA SOCIEDAD CON PAZ SOCIAL Y CULTURA DE LA LEGALIDAD.

**Línea de Acción:** 3 REFORZAR LA CULTURA DE PROTECCIÓN CIVIL PARA IDENTIFICAR Y PREVENIR RIESGOS EN LA POBLACIÓN.

**Línea de Acción:** 4 FOMENTAR LA COORDINACIÓN ENTRE LOS DIFERENTES SECTORES DE LA SOCIEDAD, PARA DESARROLLAR ACCIONES EN MATERIA DE PREVENCIÓN Y PROTECCIÓN CIVIL.

**Resumen Narrativo**

ATENCIÓN A PERSONAS DAMNIFICADAS POR DESASTRES, EMERGENCIAS O SINIESTROS REALIZADA.

**Datos de Identificación del Indicador**

**Indicador:** PORCENTAJE DE ACTIVIDADES DE ATENCIÓN A PERSONAS DAMNIFICADAS POR DESASTRES, EMERGENCIAS O SINIESTROS.

**Definición:** MIDE LAS ACTIVIDADES DE ATENCIÓN A PERSONAS DAMNIFICADAS POR DESASTRES

Tipo	Dimensión	Frecuencia de Medición	Desagregación Geográfica	Tipo de Fórmula
GESTION	EFICACIA	TRIMESTRAL	ESTATAL	PORCENTAJE
<b>Unidad de Medida</b>		<b>Método de Cálculo</b>	<b>Área Responsable</b>	
PORCENTAJE		(V1/V2)*100	DIRECCIÓN DE PLANEACIÓN , LOGÍSTICA Y ADMINISTRACIÓN	

**Características del Indicador**

Claridad	Relevancia	Economía	Monitoreable	Adecuado	Anorte Marginal
CUMPLE	CUMPLE	CUMPLE	CUMPLE	CUMPLE	NO_CUMPLE

**Justificación**

EL CONCEPTO EN SU REDACCIÓN ES SENCILLA TODA VEZ QUE ES DE FÁCIL ENTENDIMIENTO A PESAR DE ENGLOBAL ASPECTOS AMPLIOS Y DISTINTOS.	MANEJA ASPECTOS DE SUMA IMPORTANCIA Y DE CARÁCTER ESTRATÉGICO.	LOS RECURSOS QUE SE UTILIZAN PARA SU INTEGRACIÓN ESTÁN IMPLÍCITOS EN LAS ACTIVIDADES PROPIAS DEL PERSONAL DE LA UNIDAD ADMINISTRATIVA.	LAS CIFRAS SON SUSCEPTIBLES DE SER VERIFICADAS EN CUALQUIER MOMENTO TODA VEZ QUE SE RINDEN DE MANERA MENSUAL POR PARTE DE LAS UNIDADES ADMINISTRATIVAS.	SU APLICACIÓN CONTEMPLA LOS ASPECTOS DE PROTECCIÓN CIVIL A LA POBLACIÓN.	NO APLICA PORQUE ES UN INDICADOR PARA UN OBJETIVO.
--	--	--	---	--	--

**Serie de Información disponible:** 2019, 2020, 2021, 2022, 2023,2024

**Medios de Verificación**

INFORMES DE VARIABLES: 4 REGISTRAR GRUPOS VOLUNTARIOS DE PROTECCIÓN CIVIL, 18 REALIZAR LA ENTREGA DE APOYOS EN CASO DE DESASTRE, 24 INTEGRAR LOS EXPEDIENTES DE EVALUACIÓN DE DAÑOS Y ANÁLISIS DE NECESIDADES EN CASO DE DESASTRE, 30 PROFESIONALIZACIÓN DEL PERSONAL PÚBLICO EN EL SERVICIO PÚBLICO Y 21 CATÁLOGO DE RECURSOS DISPONIBLES EN CASO DE EMERGENCIA, EMITIDO POR LA DIRECCIÓN DE PLANEACIÓN, LOGÍSTICA Y ADMINISTRACIÓN, DE LA COORDINACIÓN GENERAL DE PROTECCIÓN CIVIL Y GESTIÓN DEL RIESGO DE DESASTRES; FRECUENCIA DE MEDICIÓN: TRIMESTRAL, FUENTE: DIRECCIÓN DE PLANEACIÓN, LOGÍSTICA Y ADMINISTRACIÓN; SERIE DE INFORMACIÓN: 2019-2024

**Fuentes de Información**

DIRECCIÓN DE PLANEACIÓN , LOGÍSTICA Y ADMINISTRACIÓN



**Determinación de Metas - Indicador**

Línea Base			Meta y Periodo de Cumplimiento		Parámetros de Semaforización		
Valor	Año	Periodo	Valor	Periodo	> 95.00Y <= 115.00	>= 90.00Y <= 95.00	< 90.00Y > 115.00
100.00	2019	DICIEMBRE	100.00	DICIEMBRE			

**Comportamiento del Indicador hacia la meta:** NOMINAL

**Factibilidad:** ALTA

**Descripción de la Factibilidad:** DEPENDE DE LA ESTABILIDAD PRESUPUESTARIA Y ESTABILIDAD ECONÓMICA.

**Metas de la Administración**

Año	2025	2026	2027	2028	2029	2030
Valor	100.00	100.00	100.00	100.00	100.00	100.00
Periodo	DICIEMBRE	DICIEMBRE	DICIEMBRE	DICIEMBRE	DICIEMBRE	DICIEMBRE

**Meta Anual**

ENERO	FEBRERO	MARZO	ABRIL	MAYO	JUNIO	JULIO	AGOSTO	SEPTIEMBRE	OCTUBRE	NOVIEMBRE	DICIEMBRE	
		24.91			24.91			24.91			25.27	
											Annual:	100.00

**Variable (1)**

**Variable:** TOTAL DE ACTIVIDADES DE ATENCIÓN A PERSONAS DAMNIFICADAS POR DESASTRES, EMERGENCIAS O SINIESTROS REALIZADAS

**Definición:** ESTE INDICADOR DESCRIBE LAS ACTIVIDADES DE ATENCIÓN A PERSONAS DAMNIFICADAS POR DESASTRES REALIZADAS

**Unidad de Medida:**

**Frecuencia de Medición:**

**Desagregación Geográfica:**

**Disponibilidad de la Información:**

ACTIVIDAD

TRIMESTRAL

ESTATAL

31/12/2025

**Meta Anual**

ENERO	FEBRERO	MARZO	ABRIL	MAYO	JUNIO	JULIO	AGOSTO	SEPTIEMBRE	OCTUBRE	NOVIEMBRE	DICIEMBRE	
		70.00			70.00			70.00			71.00	
											ANUAL:	281.00

**Variable (2)**

**Variable:** TOTAL DE ACTIVIDADES DE ATENCIÓN A PERSONAS DAMNIFICADAS POR DESASTRES, EMERGENCIAS O SINIESTROS PROGRAMADAS

**Definición:** ESTE INDICADOR DESCRIBE LAS ACTIVIDADES DE ATENCIÓN A PERSONAS DAMNIFICADAS POR DESASTRES PROGRAMADAS

**Unidad de Medida:**

**Frecuencia de Medición:**

**Desagregación Geográfica:**

**Disponibilidad de la Información:**

MUNICIPIO

TRIMESTRAL

ESTATAL

31/12/2025

**Meta Anual**

ENERO	FEBRERO	MARZO	ABRIL	MAYO	JUNIO	JULIO	AGOSTO	SEPTIEMBRE	OCTUBRE	NOVIEMBRE	DICIEMBRE	
		281.00			281.00			281.00			281.00	
											ANUAL:	281.00

**Datos de Identificación del Programa Presupuestario (PP)**

**Responsable del PP**

Ramo: 04 GOBERNACIÓN

**Instancia(s) Ejecutora(s)**

004 SECRETARÍA DE GOBERNACIÓN

Institución: 004 SECRETARÍA DE GOBERNACIÓN

Unidad Responsable: 1200 COORDINACIÓN GENERAL DE PROTECCIÓN CIVIL Y GESTIÓN DEL RIESGO DE DESASTRES

Población Objetivo: MUNICIPIOS DEL ESTADO DE PUEBLA.

**Alineación**

**Plan Estatal de Desarrollo**

Eje: 01 JUSTICIA SOCIAL Y FORTALECIMIENTO DEL ESTADO DE DERECHO

Objetivo: 01 MEJORAR LAS CONDICIONES DE SEGURIDAD Y GOBERNABILIDAD EN EL ESTADO.

Temática: 03 GOBERNABILIDAD Y PAZ SOCIAL

Objetivo Específico: 01 ASEGURAR UN ENTORNO DE PAZ Y ESTABILIDAD EN EL ESTADO.

Estrategia: 01 PROMOVER ACCIONES QUE CONTRIBUYAN A CONSTRUIR UNA SOCIEDAD CON PAZ SOCIAL Y CULTURA DE LA LEGALIDAD.

Línea de Acción: 3 REFORZAR LA CULTURA DE PROTECCIÓN CIVIL PARA IDENTIFICAR Y PREVENIR RIESGOS EN LA POBLACIÓN.

Línea de Acción: 4 FOMENTAR LA COORDINACIÓN ENTRE LOS DIFERENTES SECTORES DE LA SOCIEDAD, PARA DESARROLLAR ACCIONES EN MATERIA DE PREVENCIÓN Y PROTECCIÓN CIVIL.

**Resumen Narrativo**

GENERACIÓN E INTERCAMBIO DE INFORMACIÓN SOBRE RIESGOS DE DESASTRES REALIZADA.

**Datos de Identificación del Indicador**

Indicador: PORCENTAJE DE GENERACIÓN E INTERCAMBIO DE INFORMACIÓN SOBRE RIESGOS DE DESASTRES.

Definición: ACOPIO Y SISTEMATIZACIÓN DE INFORMACIÓN SOBRE RIESGO DE DESASTRES

Tipo	Dimensión	Frecuencia de Medición	Desagregación Geográfica	Tipo de Fórmula
ESTRATÉGICO	EFICACIA	TRIMESTRAL	ESTATAL	PORCENTAJE
Unidad de Medida	Método de Cálculo	Área Responsable		
PORCENTAJE	(V1/V2)*100	DIRECCIÓN DE ANÁLISIS Y EVALUACIÓN DEL RIESGO DE DESASTRES		

**Características del Indicador**

Claridad	Relevancia	Economía	Monitoreable	Adecuado	Aporte Marginal
CUMPLE	CUMPLE	CUMPLE	CUMPLE	CUMPLE	CUMPLE

**Justificación**

SU EXPRESIÓN ES SENCILLA	ES DE GRAN IMPORTANCIA PARA EL CUMPLIMIENTO DEL PROGRAMA	SE REQUIERE DE RECURSOS PARA SU CUMPLIMIENTO	SE PUBLICAN LOS RESULTADOS DEL INDICADOR	GUARDA RELACION CON LOS OBJETIVOS DEL PROGRAMA	ES UN SOLO INDICADOR PARA UN OBJETIVO
--------------------------	--	--	--	--	---------------------------------------

Serie de Información disponible: 2022,2023,2024

**Medios de Verificación**

INFORMES DE VARIABLES: 19 BIS REALIZAR OPINIONES TÉCNICAS ESTRUCTURALES DE INMUEBLES EN RIESGO DE DESASTRE, 15 REALIZAR MAPAS DE RIESGOS DE DESASTRES, 23 REVISAR VÍAS DE EVACUACIÓN DE COMUNIDADES EN RIESGO DE DESASTRE, 8 GESTIONAR ACTUALIZACIÓN DE ATLAS DE RIESGO, 24 INSPECCIONES A GIROS COMERCIALES QUE MANEJAN SUSTANCIAS PELIGROSAS Y PIROTECNIA; EMITIDO POR LA DIRECCIÓN DE ANÁLISIS Y EVALUACIÓN DEL RIESGO DE DESASTRES, DE MANERA TRIMESTRAL; FUENTE: DIRECCIÓN DE ANÁLISIS Y EVALUACIÓN DEL RIESGO DE DESASTRES; SERIE DE INFORMACIÓN: 2019-2024

**Fuentes de Información**

DIRECCIÓN DE ANÁLISIS Y EVALUACIÓN DEL RIESGO DE DESASTRES

**Determinación de Metas - Indicador**

Línea Base			Meta y Periodo de Cumplimiento		Parámetros de Semafización		
Valor	Año	Periodo	Valor	Periodo	>=95.00Y<=115.00	>=90.00Y<=95.00	<90.00Y>=115.00
100.00	2025	DICIEMBRE	100.00	DICIEMBRE			

Comportamiento del Indicador hacia la meta: NOMINAL

Factibilidad: ALTA

Descripción de la Factibilidad: DEL INTERCAMBIO DE INFORMACIÓN SE PUEDEN TOMAR MEJORES DECISIONES PARA ELEVAR LA RESILIENCIA ANTE DESASTRES

**Metas de la Administración**

Año	2025	2026	2027	2028	2029	2030
Valor	100.00					
Periodo	DICIEMBRE					

**Meta Anual**

ENERO	FEBRERO	MARZO	ABRIL	MAYO	JUNIO	JULIO	AGOSTO	SEPTIEMBRE	OCTUBRE	NOVIEMBRE	DICIEMBRE	
		24.71			25.29			24.71				
											ANUAL:	100.00

**Variable (1)**

**Variable:** TOTAL DE ACTIVIDADES DE GENERACIÓN E INTERCAMBIO DE INFORMACIÓN SOBRE RIESGOS DE DESASTRES, REALIZADAS  
**Definición:** ESTE INDICADOR DESCRIBE EL ACOPIO Y SISTEMATIZACIÓN DE INFORMACIÓN SOBRE RIESGO DE DESASTRES REALIZADAS

**Unidad de Medida:** ACTIVIDAD  
**Frecuencia de Medición:** TRIMESTRAL  
**Desagregación Geográfica:** ESTATAL  
**Disponibilidad de la Información:** 31/12/2025

**Meta Anual**

ENERO	FEBRERO	MARZO	ABRIL	MAYO	JUNIO	JULIO	AGOSTO	SEPTIEMBRE	OCTUBRE	NOVIEMBRE	DICIEMBRE	
		42.00			43.00			42.00				
											ANUAL:	170.00

**Variable (2)**

**Variable:** TOTAL DE ACTIVIDADES DE GENERACIÓN E INTERCAMBIO DE INFORMACIÓN SOBRE RIESGOS DE DESASTRES PROGRAMADAS  
**Definición:** ESTE INDICADOR DESCRIBE EL ACOPIO Y SISTEMATIZACIÓN DE INFORMACIÓN SOBRE RIESGO DE DESASTRES PROGRAMADAS

**Unidad de Medida:** ACTIVIDAD  
**Frecuencia de Medición:** TRIMESTRAL  
**Desagregación Geográfica:** ESTATAL  
**Disponibilidad de la Información:** 31/12/2025

**Meta Anual**

ENERO	FEBRERO	MARZO	ABRIL	MAYO	JUNIO	JULIO	AGOSTO	SEPTIEMBRE	OCTUBRE	NOVIEMBRE	DICIEMBRE	
		170.00			170.00			170.00				
											ANUAL:	170.00

**Datos de Identificación del Programa Presupuestario (PP)**

**Responsable del PP**

Ramo: 04 GOBERNACIÓN

**Instancia(s) Ejecutora(s)**

004 SECRETARÍA DE GOBERNACIÓN

Institución: 004 SECRETARÍA DE GOBERNACIÓN

Unidad Responsable: 3000 SUBSECRETARÍA DE GOBIERNO

Población Objetivo: POBLACIÓN DEL ESTADO DE PUEBLA SUSCEPTIBLE A PRESENTAR PROBLEMÁTICAS SOCIALES QUE REQUIERA MEDIACIÓN CONJUNTA CON EL GOBIERNO

**Alineación**

**Plan Estatal de Desarrollo**

Eje: 01 JUSTICIA SOCIAL Y FORTALECIMIENTO DEL ESTADO DE DERECHO

Objetivo: 01 MEJORAR LAS CONDICIONES DE SEGURIDAD Y GOVERNABILIDAD EN EL ESTADO.

Temática: 03 GOVERNABILIDAD Y PAZ SOCIAL

Objetivo Específico: 01 ASEGURAR UN ENTORNO DE PAZ Y ESTABILIDAD EN EL ESTADO.

Estrategia: 01 PROMOVER ACCIONES QUE CONTRIBUYAN A CONSTRUIR UNA SOCIEDAD CON PAZ SOCIAL Y CULTURA DE LA LEGALIDAD.

Línea de Acción: 6 INCENTIVAR EL DIÁLOGO CON TODOS LOS SECTORES DE LA SOCIEDAD PARA PROMOVER LA GOVERNABILIDAD EN EL ESTADO.

Línea de Acción: 9 BRINDAR APOYO A LOS GOBIERNOS MUNICIPALES QUE CONTRIBUYA A SU FORTALECIMIENTO INSTITUCIONAL.

**Resumen Narrativo**

CONTRIBUIR A LA DISMINUCIÓN DE POSIBLES CONFLICTOS POLÍTICOS Y SOCIALES MEDIANTE LA IMPLEMENTACIÓN DE MECANISMOS DE DIÁLOGO.

**Datos de Identificación del Indicador**

Indicador: PORCENTAJE DE ACCIONES QUE SE IMPLEMENTAN PARA DISMINUIR LOS POSIBLES CONFLICTOS EN LOS QUE SE INTERVIENEN.

Definición: ESTE INDICADOR MIDE LAS ACCIONES QUE SE REALIZAN PARA IMPULSAR EL DIÁLOGO ENTRE EL GOBIERNO Y LA SOCIEDAD PARA COADYUVAR EN LA CONDUCCIÓN DE SOLUCIÓN DE POSIBLES CONFLICTOS.

Tipo	Dimensión	Frecuencia de Medición	Desagregación Geográfica	Tipo de Fórmula
ESTRATEGICO	EFICACIA	ANUAL	ESTATAL	PORCENTAJE
Unidad de Medida	Método de Cálculo	Área Responsable		
PORCENTAJE	$(V1/V2)*100$	SUBSECRETARÍA DE GOBIERNO		

**Características del Indicador**

Claridad	Relevancia	Economía	Monitoreable	Adecuado	Aporte Marginal
CUMPLE	CUMPLE	CUMPLE	CUMPLE	CUMPLE	NO_APLICA

**Justificación**

EL CONCEPTO EN SU REDACCIÓN ES SENCILLA Y ENTENDIBLE.	ES UN ASPECTO IMPORTANTE Y DE TRASCENDENCIA PARA LA ESTABILIDAD DEL ESTADO.	LA DOCUMENTACIÓN Y DATOS ELECTRÓNICOS QUE SE UTILIZAN SON GENERADAS POR LA MISMA DEPENDENCIA.	LOS RESULTADOS SON AUDITABLES Y VERIFICABLES.	SU IMPLEMENTACIÓN PERMITE SOLUCIÓN DE CONFLICTOS.	INDICADOR ÚNICO.
---	---	---	---	---	------------------

Serie de Información disponible: 2019, 2020, 2021, 2022, 2023, 2024

**Medios de Verificación**

ENCUESTA NACIONAL DE CALIDAD E IMPACTO GUBERNAMENTAL (ENCIG) 2025, FUENTE:

[https://www.inegi.org.mx/contenidos/saladeprensa/boletines/2024/EstSegPub/ENCIG\\_23.pdf](https://www.inegi.org.mx/contenidos/saladeprensa/boletines/2024/EstSegPub/ENCIG_23.pdf)  
FRECUENCIA DE MEDICIÓN: ANUAL, SERIE DE INFORMACIÓN DISPONIBLE: 2025

**Fuentes de Información**

SUBSECRETARÍA DE GOBIERNO, DIRECCIÓN GENERAL DE GOBIERNO, DIRECCIÓN DE GOBIERNO, DIRECCIÓN GENERAL DE DELEGACIONES DE GOBIERNO, DIRECCIÓN DE PREVENCIÓN Y ATENCIÓN DE CONFLICTOS SOCIALES, DIRECCIÓN DE DELEGACIONES DE GOBIERNO

**Determinación de Metas - Indicador**

Línea Base			Meta y Periodo de Cumplimiento		Parámetros de Semaforización		
Valor	Año	Periodo	Valor	Periodo	>=95.00Y <=115.00	>=90.00Y <=95.00	<90.00Y > 115.00
100.00	2019	DICIEMBRE	100.00	DICIEMBRE			

Comportamiento del Indicador hacia la meta: NOMINAL

Factibilidad: MEDIA

Descripción de la Factibilidad: LOS POSIBLES CONFLICTOS POLÍTICOS Y SOCIALES DISMINUYEN MEDIANTE EL DIALOGO ENTRE EL GOBIERNO Y LA SOCIEDAD.

**Metas de la Administración**

Año	2025	2026	2027	2028	2029	2030
Valor	100.00	100.00	100.00	100.00	100.00	100.00
Periodo	DICIEMBRE	DICIEMBRE	DICIEMBRE	DICIEMBRE	DICIEMBRE	DICIEMBRE

**Meta Anual**

ENERO	FEBRERO	MARZO	ABRIL	MAYO	JUNIO	JULIO	AGOSTO	SEPTIEMBRE	OCTUBRE	NOVIEMBRE	DICIEMBRE
											100.00
											Annual: 100.00

**Variable (1)**

**Variable:** ACCIONES DE INTERVENCIÓN PARA DISMINUIR LOS POSIBLES CONFLICTOS, REALIZADAS.

**Definición:** ES EL TOTAL DE ACCIONES DE INTERVENCIÓN QUE REQUIEREN UNA SOLUCIÓN EN ASUNTOS DE POSIBLES CONFLICTOS DE GRUPOS SOCIALES Y/O POLÍTICOS.

**Unidad de Medida:**

MECANISMO

**Frecuencia de Medición:**

ANUAL

**Desagregación Geográfica:**

ESTATAL

**Disponibilidad de la Información:**

31/12/2025

**Meta Anual**

ENERO	FEBRERO	MARZO	ABRIL	MAYO	JUNIO	JULIO	AGOSTO	SEPTIEMBRE	OCTUBRE	NOVIEMBRE	DICIEMBRE
											1,070.00
											ANUAL: 1,070.00

**Variable (2)**

**Variable:** TOTAL ACCIONES DE INTERVENCIÓN PARA DISMINUIR LOS POSIBLES CONFLICTOS, ESTIMADAS.

**Definición:** ES EL TOTAL DE ACCIONES DE INTERVENCIÓN QUE SE REALIZAN PARA UNA SOLUCIÓN EN ASUNTOS DE POSIBLES CONFLICTOS DE GRUPOS SOCIALES Y/O POLÍTICOS.

**Unidad de Medida:**

MECANISMO

**Frecuencia de Medición:**

ANUAL

**Desagregación Geográfica:**

ESTATAL

**Disponibilidad de la Información:**

31/12/2025

**Meta Anual**

ENERO	FEBRERO	MARZO	ABRIL	MAYO	JUNIO	JULIO	AGOSTO	SEPTIEMBRE	OCTUBRE	NOVIEMBRE	DICIEMBRE
											1,070.00
											ANUAL: 1,070.00

**Datos de Identificación del Programa Presupuestario (PP)**

**Responsable del PP**

Ramo: 04 GOBERNACIÓN

**Instancia(s) Ejecutora(s)**

004 SECRETARÍA DE GOBERNACIÓN

Institución: 004 SECRETARÍA DE GOBERNACIÓN

Unidad Responsable: 3000 SUBSECRETARÍA DE GOBIERNO

Población Objetivo: POBLACIÓN DEL ESTADO DE PUEBLA SUSCEPTIBLE A PRESENTAR PROBLEMÁTICAS SOCIALES QUE REQUIERA MEDIACIÓN CONJUNTA CON EL GOBIERNO

**Alineación**

**Plan Estatal de Desarrollo**

Eje: 01 JUSTICIA SOCIAL Y FORTALECIMIENTO DEL ESTADO DE DERECHO

Objetivo: 01 MEJORAR LAS CONDICIONES DE SEGURIDAD Y GOBERNABILIDAD EN EL ESTADO.

Temática: 03 GOBERNABILIDAD Y PAZ SOCIAL

Objetivo Específico: 01 ASEGURAR UN ENTORNO DE PAZ Y ESTABILIDAD EN EL ESTADO.

Estrategia: 01 PROMOVER ACCIONES QUE CONTRIBUYAN A CONSTRUIR UNA SOCIEDAD CON PAZ SOCIAL Y CULTURA DE LA LEGALIDAD.

Línea de Acción: 6 INCENTIVAR EL DIÁLOGO CON TODOS LOS SECTORES DE LA SOCIEDAD PARA PROMOVER LA GOBERNABILIDAD EN EL ESTADO.

Línea de Acción: 9 BRINDAR APOYO A LOS GOBIERNOS MUNICIPALES QUE CONTRIBUYA A SU FORTALECIMIENTO INSTITUCIONAL.

**Resumen Narrativo**

CIUDADANOS DEL ESTADO DE PUEBLA SOLUCIONAN LOS POSIBLES CONFLICTOS POLÍTICOS Y SOCIALES QUE CONTRIBUYEN A LA GOBERNABILIDAD.

**Datos de Identificación del Indicador**

Indicador: PORCENTAJE DE GESTIONES ENTRE LOS TRES NIVELES DE GOBIERNO Y CIUDADANÍA PARA LA PREVENCIÓN DE CONFLICTOS POLÍTICOS Y SOCIALES EN EL ESTADO.

Definición: INTERACCIÓN POLÍTICA ENTRE EL GOBIERNO Y LA SOCIEDAD PARA VIVIR EN UN ENTORNO DE GOBERNABILIDAD.

Tipo	Dimensión	Frecuencia de Medición	Desagregación Geográfica	Tipo de Fórmula
ESTRATÉGICO	EFICACIA	ANUAL	ESTATAL	PORCENTAJE
Unidad de Medida		Método de Cálculo	Área Responsable	
PORCENTAJE		$(V1/V2)*100$	SUBSECRETARÍA DE GOBIERNO, DIRECCIÓN GENERAL DE GOBIERNO, DIRECCIÓN GENERAL DE DELEGACIONES, DIRECCIÓN GENERAL DE ANÁLISIS POLÍTICO	

**Características del Indicador**

Claridad	Relevancia	Economía	Monitoreable	Adecuado	Aporte Marginal
CUMPLE	CUMPLE	CUMPLE	CUMPLE	CUMPLE	NO_APLICA

**Justificación**

EL CONCEPTO EN SU REDACCIÓN ES SENCILLA Y ENTENDIBLE.	ES UN ASPECTO IMPORTANTE Y DE TRASCENDENCIA PARA LA ESTABILIDAD DEL ESTADO.	LA DOCUMENTACIÓN Y DATOS ELECTRÓNICOS QUE SE UTILIZAN SON GENERADAS POR LA MISMA DEPENDENCIA.	LOS RESULTADOS SON AUDITABLES Y VERIFICABLES.	SU IMPLEMENTACIÓN PERMITE SOLUCIÓN DE CONFLICTOS.	INDICADOR ÚNICO.
---	---	---	---	---	------------------

Serie de Información disponible: 2019, 2020, 2021, 2023, 2024

**Medios de Verificación**

ENCUESTA NACIONAL DE CALIDAD E IMPACTO GUBERNAMENTAL (ENCIG) 2024, FUENTE:  
[https://www.inegi.org.mx/contenidos/saladeprensa/boletines/2024/EstSegPub/ENCIG\\_23.pdf](https://www.inegi.org.mx/contenidos/saladeprensa/boletines/2024/EstSegPub/ENCIG_23.pdf)  
FRECUENCIA ANUAL, SERIE DE INFORMACIÓN DISPONIBLE: 2025

**Fuentes de Información**

SUBSECRETARÍA DE GOBIERNO, DIRECCIÓN GENERAL DE GOBIERNO, DIRECCIÓN DE GOBIERNO, DIRECCIÓN DE LEGALIZACIÓN Y APOSTILLA, DIRECCIÓN GENERAL DE DELEGACIONES DE GOBIERNO, DIRECCIÓN DE DELEGACIONES DE GOBIERNO, DIRECCIÓN GENERAL DE ANÁLISIS POLÍTICO, DIRECCIÓN DE ESTUDIOS POLÍTICO SOCIALES, DIRECCIÓN DE AGENDA DE RIESGOS

**Determinación de Metas - Indicador**

Línea Base			Meta y Periodo de Cumplimiento		Parámetros de Semaforización		
Valor	Año	Periodo	Valor	Periodo	< 95.00Y <= 115.00	>= 90.00Y <= 95.00	< 90.00Y >= 115.00
146.00	2019	DICIEMBRE	100.00	DICIEMBRE			

Comportamiento del Indicador hacia la meta: NOMINAL

Factibilidad: MEDIA

Descripción de la Factibilidad: EXISTE CORRESPONSABILIDAD EN EL CUMPLIMIENTO DE ACUERDOS ENTRE LOS TRES NIVELES DE GOBIERNO Y CIUDADANÍA, PARA MANTENER LA GOBERNABILIDAD DEL ESTADO.

**Metas de la Administración**

Año	2025	2026	2027	2028	2029	2030
Valor	100.00	100.00	100.00	100.00	100.00	100.00
Periodo	DICIEMBRE	DICIEMBRE	DICIEMBRE	DICIEMBRE	DICIEMBRE	DICIEMBRE

**Meta Anual**

ENERO	FEBRERO	MARZO	ABRIL	MAYO	JUNIO	JULIO	AGOSTO	SEPTIEMBRE	OCTUBRE	NOVIEMBRE	DICIEMBRE
											100.00
											Annual: 100.00

**Variable (1)**

**Variable:** TOTAL DE GESTIONES RECIBIDAS DE LOS TRES NIVELES DE GOBIERNO Y CIUDADANÍA

**Definición:** SE REFIERE A LAS GESTIONES QUE FUERON RECIBIDAS PARA LA ATENCIÓN DE ASUNTOS EXPUESTOS POR LA CIUDADANÍA.

**Unidad de Medida:**

GESTIÓN

**Frecuencia de Medición:**

ANUAL

**Desagregación Geográfica:**

ESTATAL

**Disponibilidad de la Información:**

31/12/2025

**Meta Anual**

ENERO	FEBRERO	MARZO	ABRIL	MAYO	JUNIO	JULIO	AGOSTO	SEPTIEMBRE	OCTUBRE	NOVIEMBRE	DICIEMBRE
											65,864.00
											ANUAL: 65,864.00

**Variable (2)**

**Variable:** TOTAL DE GESTIONES ATENDIDAS DE LOS TRES NIVELES DE GOBIERNO Y CIUDADANÍA.

**Definición:** SE REFIERE A LAS GESTIONES QUE FUERON ATENDIDAS RESPECTO A LOS ASUNTOS EXPUESTOS POR LA CIUDADANÍA.

**Unidad de Medida:**

GESTIÓN

**Frecuencia de Medición:**

ANUAL

**Desagregación Geográfica:**

ESTATAL

**Disponibilidad de la Información:**

31/12/2025

**Meta Anual**

ENERO	FEBRERO	MARZO	ABRIL	MAYO	JUNIO	JULIO	AGOSTO	SEPTIEMBRE	OCTUBRE	NOVIEMBRE	DICIEMBRE
											65,864.00
											ANUAL: 65,864.00

**Datos de Identificación del Programa Presupuestario (PP)**

**Responsable del PP**

Ramo: 04 GOBERNACIÓN

**Instancia(s) Ejecutora(s)**

004 SECRETARÍA DE GOBERNACIÓN

Institución: 004 SECRETARÍA DE GOBERNACIÓN

Unidad Responsable: 3000 SUBSECRETARÍA DE GOBIERNO

Población Objetivo: POBLACIÓN DEL ESTADO DE PUEBLA SUSCEPTIBLE A PRESENTAR PROBLEMÁTICAS SOCIALES QUE REQUIERA MEDIACIÓN CONJUNTA CON EL GOBIERNO

**Alineación**

**Plan Estatal de Desarrollo**

Eje: 01 JUSTICIA SOCIAL Y FORTALECIMIENTO DEL ESTADO DE DERECHO

Objetivo: 01 MEJORAR LAS CONDICIONES DE SEGURIDAD Y GOVERNABILIDAD EN EL ESTADO.

Temática: 03 GOVERNABILIDAD Y PAZ SOCIAL

Objetivo Específico: 01 ASEGURAR UN ENTORNO DE PAZ Y ESTABILIDAD EN EL ESTADO.

Estrategia: 01 PROMOVER ACCIONES QUE CONTRIBUYAN A CONSTRUIR UNA SOCIEDAD CON PAZ SOCIAL Y CULTURA DE LA LEGALIDAD.

Línea de Acción: 6 INCENTIVAR EL DIÁLOGO CON TODOS LOS SECTORES DE LA SOCIEDAD PARA PROMOVER LA GOVERNABILIDAD EN EL ESTADO.

Línea de Acción: 9 BRINDAR APOYO A LOS GOBIERNOS MUNICIPALES QUE CONTRIBUYA A SU FORTALECIMIENTO INSTITUCIONAL.

**Resumen Narrativo**

ACCIONES PARA EL FORTALECIMIENTO DE LAS AUTORIDADES MUNICIPALES, AUXILIARES Y VINCULACIÓN INSTITUCIONAL DEL ESTADO DE PUEBLA QUE OPTIMICEN LA ADMINISTRACIÓN DE LOS AYUNTAMIENTOS REALIZADAS.

**Datos de Identificación del Indicador**

Indicador: PORCENTAJE DE AVANCE EN LAS ACCIONES DE FORTALECIMIENTO A LAS AUTORIDADES MUNICIPALES, AUXILIARES Y VINCULACIÓN INSTITUCIONAL.

Definición: EL INDICADOR MIDE LAS ACCIONES QUE OPTIMICEN LA ADMINISTRACIÓN DE LOS AYUNTAMIENTOS

Tipo	Dimensión	Frecuencia de Medición	Desagregación Geográfica	Tipo de Fórmula
GESTION	EFICACIA	SEMESTRAL	ESTATAL	PORCENTAJE
Unidad de Medida		Método de Cálculo	Área Responsable	
PORCENTAJE		$(V1/V2)*100$	DIRECCIÓN GENERAL DE GOBIERNO	

**Características del Indicador**

Claridad	Relevancia	Economía	Monitoreable	Adecuado	Aporte Marginal
CUMPLE	CUMPLE	CUMPLE	CUMPLE	CUMPLE	NO_APLICA

**Justificación**

ES UN CONCEPTO EN QUE SU REDACCIÓN ES SENCILLA Y ENTENDIBLE.	ES UN ASPECTO IMPORTANTE PARA LA ESTABILIDAD Y GOVERNABILIDAD DEL ESTADO.	LOS RECURSOS UTILIZADOS PARA SU IMPLEMENTACIÓN SON INHERENTES AL PROCESO ADMINISTRATIVO.	LOS RESULTADOS SON AUDITABLES Y VERIFICABLES.	SU IMPLEMENTACIÓN PERMITE SOLUCIÓN DE CONFLICTOS.	INDICADOR UNICO.
--	---	--	---	---	------------------

Serie de Información disponible: 2024

**Medios de Verificación**

REPORTE DE INFORME EJECUTIVO DE EVENTOS, MINUTAS, REUNIONES, CAPACITACIONES, CREDENCIALES DE IDENTIFICACIÓN, ACUERDOS, CONVENIOS, PETICIONES O INCONFORMIDADES, VISITAS A MUNICIPIOS Y ASESORÍAS, FRECUENCIA SEMESTRAL, FUENTE: DIRECCIÓN GENERAL DE GOBIERNO, DISPONIBILIDAD DE LA INFORMACIÓN: 2025

**Fuentes de Información**

DIRECCIÓN GENERAL DE GOBIERNO Y DIRECCIÓN DE GOBIERNO

**Determinación de Metas - Indicador**

Línea Base			Meta y Periodo de Cumplimiento		Parámetros de Semaforización		
Valor	Año	Periodo	Valor	Periodo	> 95.00Y <= 115.00	>= 90.00Y <= 95.00	< 90.00Y > 115.00
100.00	2024	DICIEMBRE	100.00	DICIEMBRE			

Comportamiento del Indicador hacia la meta: NOMINAL

Factibilidad: MEDIA

Descripción de la Factibilidad: DEPENDE DE LA ESTABILIDAD PRESUPUESTARIA Y ESTABILIDAD ECONÓMICA QUE SE VISLUMBRAN PARA EL AÑO 2024.



**Metas de la Administración**

Año	2025	2026	2027	2028	2029	2030
Valor	100.00	100.00	100.00	100.00	100.00	100.00
Periodo	DICIEMBRE	DICIEMBRE	DICIEMBRE	DICIEMBRE	DICIEMBRE	DICIEMBRE

**Meta Anual**

ENERO	FEBRERO	MARZO	ABRIL	MAYO	JUNIO	JULIO	AGOSTO	SEPTIEMBRE	OCTUBRE	NOVIEMBRE	DICIEMBRE
					100.00						
											100.00
											Annual: 100.00

**Variable (1)**

**Variable:** ACCIONES REQUERIDAS PARA EL FORTALECIMIENTO DE LAS AUTORIDADES MUNICIPALES

**Definición:** SON LAS ACCIONES QUE FORTALECEN LA ADMINISTRACIÓN DE AUTORIDADES MUNICIPALES Y AUXILIARES

**Unidad de Medida:**

ACCIÓN

**Frecuencia de Medición:**

SEMESTRAL

**Desagregación Geográfica:**

ESTATAL

**Disponibilidad de la Información:**

31/12/2025

**Meta Anual**

ENERO	FEBRERO	MARZO	ABRIL	MAYO	JUNIO	JULIO	AGOSTO	SEPTIEMBRE	OCTUBRE	NOVIEMBRE	DICIEMBRE
					5,680.00						
											2,364.00
											ANUAL: 8,044.00

**Variable (2)**

**Variable:** TOTAL DE ACCIONES PROGRAMADAS PARA EL FORTALECIMIENTO DE LAS AUTORIDADES MUNICIPALES

**Definición:** ES EL TOTAL DE LAS ACCIONES QUE FORTALECEN LA ADMINISTRACIÓN DE AUTORIDADES MUNICIPALES Y AUXILIARES

**Unidad de Medida:**

ACCIÓN

**Frecuencia de Medición:**

SEMESTRAL

**Desagregación Geográfica:**

ESTATAL

**Disponibilidad de la Información:**

31/12/2025

**Meta Anual**

ENERO	FEBRERO	MARZO	ABRIL	MAYO	JUNIO	JULIO	AGOSTO	SEPTIEMBRE	OCTUBRE	NOVIEMBRE	DICIEMBRE
					5,680.00						
											2,364.00
											ANUAL: 8,044.00

**Datos de Identificación del Programa Presupuestario (PP)**

**Responsable del PP**

Ramo: 04 GOBERNACIÓN

**Instancia(s) Ejecutora(s)**

004 SECRETARÍA DE GOBERNACIÓN

Institución: 004 SECRETARÍA DE GOBERNACIÓN

Unidad Responsable: 3000 SUBSECRETARÍA DE GOBIERNO

Población Objetivo: POBLACIÓN DEL ESTADO DE PUEBLA SUSCEPTIBLE A PRESENTAR PROBLEMÁTICAS SOCIALES QUE REQUIERA MEDIACIÓN CONJUNTA CON EL GOBIERNO

**Alineación**

**Plan Estatal de Desarrollo**

Eje: 01 JUSTICIA SOCIAL Y FORTALECIMIENTO DEL ESTADO DE DERECHO

Objetivo: 01 MEJORAR LAS CONDICIONES DE SEGURIDAD Y GOVERNABILIDAD EN EL ESTADO.

Temática: 03 GOVERNABILIDAD Y PAZ SOCIAL

Objetivo Específico: 01 ASEGURAR UN ENTORNO DE PAZ Y ESTABILIDAD EN EL ESTADO.

Estrategia: 01 PROMOVER ACCIONES QUE CONTRIBUYAN A CONSTRUIR UNA SOCIEDAD CON PAZ SOCIAL Y CULTURA DE LA LEGALIDAD.

Línea de Acción: 6 INCENTIVAR EL DIÁLOGO CON TODOS LOS SECTORES DE LA SOCIEDAD PARA PROMOVER LA GOVERNABILIDAD EN EL ESTADO.

Línea de Acción: 9 BRINDAR APOYO A LOS GOBIERNOS MUNICIPALES QUE CONTRIBUYA A SU FORTALECIMIENTO INSTITUCIONAL.

**Resumen Narrativo**

CERTIFICACIÓN DE DOCUMENTOS O FIRMAS EXPEDIDAS POR FUNCIONARIOS Y FEDATARIOS PÚBLICOS REALIZADA.

**Datos de Identificación del Indicador**

Indicador: PORCENTAJE DE CERTIFICACIONES DE LOS DOCUMENTOS O FIRMAS POR FUNCIONARIOS Y FEDATARIOS PÚBLICOS.

Definición: PORCENTAJE DE CERTIFICACIONES EXPEDIDAS EN RELACIÓN A LAS SOLICITADAS

Tipo	Dimensión	Frecuencia de Medición	Desagregación Geográfica	Tipo de Fórmula
GESTION	EFICACIA	SEMESTRAL	ESTATAL	PORCENTAJE
Unidad de Medida		Método de Cálculo	Área Responsable	
PORCENTAJE		$(V1/V2)*100$	DIRECCIÓN DE LEGALIZACIÓN Y APOSTILLA	

**Características del Indicador**

Claridad	Relevancia	Economía	Monitoreable	Adecuado	Aporte Marginal
CUMPLE	CUMPLE	CUMPLE	CUMPLE	CUMPLE	NO_APLICA

**Justificación**

EL INDICADOR SE DEFINE DE MANERA SENCILLA Y COMPRESIBLE.	REFLEJA LA DIMENSIÓN DEL LOGRO DEL OBJETIVO.	NO SE MANEJAN RECURSOS.	SE SUJETA A UNA AUDITORIA INDEPENDIENTE.	LAS ACCIONES REFLEJAN EL OBJETIVO DE SU APLICACIÓN.	ES UN INDICADOR PARA UN SOLO OBJETIVO.
--	--	-------------------------	--	---	--

Serie de Información disponible: 2019, 2020, 2021, 2022, 2023, 2024

**Medios de Verificación**

REPORTES DE FORMAS ELABORADAS DE LAS CERTIFICACIONES, FRECUENCIA SEMESTRAL, FUENTE: DIRECCIÓN DE LEGALIZACIÓN Y APOSTILLA, DISPONIBILIDAD DE LA INFORMACIÓN 2025

**Fuentes de Información**

DIRECCIÓN DE LEGALIZACIÓN Y APOSTILLA

**Determinación de Metas - Indicador**

Línea Base			Meta y Periodo de Cumplimiento		Parámetros de Semafización		
Valor	Año	Periodo	Valor	Periodo	> 95.00Y <= 113.00	>= 90.00Y <= 95.00	< 90.00Y >= 115.00
106.00	2019	DICIEMBRE	100.00	DICIEMBRE			

Comportamiento del Indicador hacia la meta: NOMINAL

Factibilidad: MEDIA

Descripción de la Factibilidad: SE CONSIDERA COMPORTAMIENTO DE AÑOS ANTERIORES CONFORME A LA CIUDADANÍA QUE REQUIERA EL TRAMITE

**Metas de la Administración**

Año	2025	2026	2027	2028	2029	2030
Valor	100.00	100.00	100.00	100.00	100.00	100.00
Periodo	DICIEMBRE	DICIEMBRE	DICIEMBRE	DICIEMBRE	DICIEMBRE	DICIEMBRE

**Meta Anual**

ENERO	FEBRERO	MARZO	ABRIL	MAYO	JUNIO	JULIO	AGOSTO	SEPTIEMBRE	OCTUBRE	NOVIEMBRE	DICIEMBRE
					100.00						
											100.00
											Anual: 100.00

**Variable (1)**

**Variable:** CERTIFICACIONES REALIZADAS DE LOS DOCUMENTOS O FIRMAS.

**Definición:** ES EL TOTAL DE SOLICITUDES DE CERTIFICACIONES REQUERIDAS POR LOS USUARIOS.

**Unidad de Medida:**

CERTIFICACIÓN

**Frecuencia de Medición:**

SEMESTRAL

**Desagregación Geográfica:**

ESTATAL

**Disponibilidad de la Información:**

31/12/2025

**Meta Anual**

ENERO	FEBRERO	MARZO	ABRIL	MAYO	JUNIO	JULIO	AGOSTO	SEPTIEMBRE	OCTUBRE	NOVIEMBRE	DICIEMBRE
					27,350.00						
											30,850.00
											ANUAL: 58,200.00

**Variable (2)**

**Variable:** TOTAL DE CERTIFICACIONES DE LOS DOCUMENTOS O FIRMAS SOLICITADAS

**Definición:** ES EL TOTAL DE TRÁMITES DE CERTIFICACIONES ENTREGADOS A LOS USUARIOS.

**Unidad de Medida:**

CERTIFICACIÓN

**Frecuencia de Medición:**

SEMESTRAL

**Desagregación Geográfica:**

ESTATAL

**Disponibilidad de la Información:**

31/12/2025

**Meta Anual**

ENERO	FEBRERO	MARZO	ABRIL	MAYO	JUNIO	JULIO	AGOSTO	SEPTIEMBRE	OCTUBRE	NOVIEMBRE	DICIEMBRE
					27,350.00						
											30,850.00
											ANUAL: 58,200.00

**Datos de Identificación del Programa Presupuestario (PP)**

**Responsable del PP**

Ramo: 04 GOBERNACIÓN

**Instancia(s) Ejecutora(s)**

004 SECRETARÍA DE GOBERNACIÓN

Institución: 004 SECRETARÍA DE GOBERNACIÓN

Unidad Responsable: 3000 SUBSECRETARÍA DE GOBIERNO

Población Objetivo: POBLACIÓN DEL ESTADO DE PUEBLA SUSCEPTIBLE A PRESENTAR PROBLEMÁTICAS SOCIALES QUE REQUIERA MEDIACIÓN CONJUNTA CON EL GOBIERNO

**Alineación**

**Plan Estatal de Desarrollo**

Eje: 01 JUSTICIA SOCIAL Y FORTALECIMIENTO DEL ESTADO DE DERECHO

Objetivo: 01 MEJORAR LAS CONDICIONES DE SEGURIDAD Y GOVERNABILIDAD EN EL ESTADO.

Temática: 03 GOVERNABILIDAD Y PAZ SOCIAL

Objetivo Específico: 01 ASEGURAR UN ENTORNO DE PAZ Y ESTABILIDAD EN EL ESTADO.

Estrategia: 01 PROMOVER ACCIONES QUE CONTRIBUYAN A CONSTRUIR UNA SOCIEDAD CON PAZ SOCIAL Y CULTURA DE LA LEGALIDAD.

Línea de Acción: 6 INCENTIVAR EL DIÁLOGO CON TODOS LOS SECTORES DE LA SOCIEDAD PARA PROMOVER LA GOVERNABILIDAD EN EL ESTADO.

Línea de Acción: 9 BRINDAR APOYO A LOS GOBIERNOS MUNICIPALES QUE CONTRIBUYA A SU FORTALECIMIENTO INSTITUCIONAL.

**Resumen Narrativo**

ATENCIÓN DE DEMANDAS CIUDADANAS A TRAVÉS DE LA CORRESPONSABILIDAD PARA COADYUVAR EN LA GOVERNABILIDAD GESTIONADAS.

**Datos de Identificación del Indicador**

Indicador: PORCENTAJE DE ATENCIÓN A DEMANDAS CIUDADANAS GESTIONADAS ANTE LAS INSTANCIAS COMPETENTES.

Definición: MIDE EL NÚMERO DE GESTIONES PARA SOLUCIONAR LAS DEMANDAS DE LA CIUDADANÍA.

Tipo	Dimensión	Frecuencia de Medición	Desagregación Geográfica	Tipo de Fórmula
GESTION	EFICACIA	SEMESTRAL	ESTATAL	PORCENTAJE
Unidad de Medida		Método de Cálculo	Área Responsable	
PORCENTAJE		$(V1/V2)*100$	SUBSECRETARÍA DE GOBIERNO	

**Características del Indicador**

Claridad	Relevancia	Economía	Monitoreable	Adecuado	Aporte Marginal
CUMPLE	CUMPLE	CUMPLE	CUMPLE	CUMPLE	NO_APLICA

**Justificación**

DEFINE DE MANERA SENCILLA Y COMPRESIBLE.	REFLEJA LA DIMENSIÓN DEL LOGRO DEL OBJETIVO.	NO SE MANEJAN RECURSOS NI PRODUCE UN COSTO.	SE GENERAN EVIDENCIAS DE ASUNTOS Y CONFLICTOS RESUELTOS.	ES APLICABLE AL OBJETIVO POR EL QUE SE CREE.	ES UN SOLO INDICADOR PARA UN SOLO OBJETIVO.
--	--	---	--	--	---

Serie de Información disponible: 2024

**Medios de Verificación**

REPORTE EJECUTIVO DE PETICIONES, AUDIENCIAS, REUNIONES, ACTIVACIÓN DE PROTOCOLOS, SOLUCIÓN DE CONFLICTOS, MEDIACIÓN Y DEMANDAS DE ORGANIZACIONES, FRECUENCIA SEMESTRAL, FUENTE SUBSECRETARÍA DE GOBIERNO, DISPONIBILIDAD DE LA INFORMACIÓN 2025

**Fuentes de Información**

SUBSECRETARÍA DE GOBIERNO, DIRECCIÓN GENERAL DE DELEGACIONES DE GOBIERNO, DIRECCIÓN DE PREVENCIÓN Y ATENCIÓN DE CONFLICTOS SOCIALES

**Determinación de Metas - Indicador**

Línea Base			Meta y Periodo de Cumplimiento		Parámetros de Semafización		
Valor	Año	Periodo	Valor	Periodo			
100.00	2024	DICIEMBRE	100.00	DICIEMBRE	$>=91.00Y <=115.00$	$>=90.00Y <=95.00$	$<90.00Y > 115.00$

Comportamiento del Indicador hacia la meta: NOMINAL

Factibilidad: MEDIA

Descripción de la Factibilidad: DEPENDE DE LOS POSIBLES CONFLICTOS O DESACUERDOS QUE PRESENTA LA CIUDADANÍA

**Metas de la Administración**

Año	2025	2026	2027	2028	2029	2030
Valor	100.00	100.00	100.00	100.00	100.00	100.00
Periodo	DICIEMBRE	DICIEMBRE	DICIEMBRE	DICIEMBRE	DICIEMBRE	DICIEMBRE

**Meta Anual**

ENERO	FEBRERO	MARZO	ABRIL	MAYO	JUNIO	JULIO	AGOSTO	SEPTIEMBRE	OCTUBRE	NOVIEMBRE	DICIEMBRE
					100.00						
											100.00
											Annual: 100.00

**Variable (1)**

**Variable:** ATENCIÓN A DEMANDAS CIUDADANAS PARA COADYUVAR EN LA GOBERNABILIDAD SOLICITADAS  
**Definición:** ES EL TOTAL DE DEMANDAS QUE SE GESTIONAN PARA DAR ATENCIÓN A ALGUNA INCONFORMIDAD.

**Unidad de Medida:** ATENCIÓN      **Frecuencia de Medición:** SEMESTRAL      **Desagregación Geográfica:** ESTATAL      **Disponibilidad de la Información:** 31/12/2025

**Meta Anual**

ENERO	FEBRERO	MARZO	ABRIL	MAYO	JUNIO	JULIO	AGOSTO	SEPTIEMBRE	OCTUBRE	NOVIEMBRE	DICIEMBRE
					318.00						
											318.00
											ANUAL: 636.00

**Variable (2)**

**Variable:** TOTAL DE ATENCIÓN DE DEMANDAS CIUDADANAS PARA COADYUVAR EN LA GOBERNABILIDAD REALIZADAS  
**Definición:** ES EL TOTAL LAS DEMANDAS RECIBIDAS PARA QUE SEAN ATENDIDAS A TRAVÉS DE ALGUNA GESTIÓN.

**Unidad de Medida:** ATENCIÓN      **Frecuencia de Medición:** SEMESTRAL      **Desagregación Geográfica:** ESTATAL      **Disponibilidad de la Información:** 31/12/2025

**Meta Anual**

ENERO	FEBRERO	MARZO	ABRIL	MAYO	JUNIO	JULIO	AGOSTO	SEPTIEMBRE	OCTUBRE	NOVIEMBRE	DICIEMBRE
					318.00						
											318.00
											ANUAL: 636.00

**Datos de Identificación del Programa Presupuestario (PP)**

**Responsable del PP**

Ramo: 04 GOBERNACIÓN

**Instancia(s) Ejecutora(s)**

004 SECRETARÍA DE GOBERNACIÓN

Institución: 004 SECRETARÍA DE GOBERNACIÓN

Unidad Responsable: 3000 SUBSECRETARÍA DE GOBIERNO

Población Objetivo: POBLACIÓN DEL ESTADO DE PUEBLA SUSCEPTIBLE A PRESENTAR PROBLEMÁTICAS SOCIALES QUE REQUIERA MEDIACIÓN CONJUNTA CON EL GOBIERNO

**Alineación**

**Plan Estatal de Desarrollo**

Eje: 01 JUSTICIA SOCIAL Y FORTALECIMIENTO DEL ESTADO DE DERECHO

Objetivo: 01 MEJORAR LAS CONDICIONES DE SEGURIDAD Y GOBERNABILIDAD EN EL ESTADO.

Temática: 03 GOBERNABILIDAD Y PAZ SOCIAL

Objetivo Específico: 01 ASEGURAR UN ENTORNO DE PAZ Y ESTABILIDAD EN EL ESTADO.

Estrategia: 01 PROMOVER ACCIONES QUE CONTRIBUYAN A CONSTRUIR UNA SOCIEDAD CON PAZ SOCIAL Y CULTURA DE LA LEGALIDAD.

Línea de Acción: 6 INCENTIVAR EL DIÁLOGO CON TODOS LOS SECTORES DE LA SOCIEDAD PARA PROMOVER LA GOBERNABILIDAD EN EL ESTADO.

Línea de Acción: 9 BRINDAR APOYO A LOS GOBIERNOS MUNICIPALES QUE CONTRIBUYA A SU FORTALECIMIENTO INSTITUCIONAL.

**Resumen Narrativo**

MONITOREO DE EXPRESIONES SOCIALES MEDIANTE LA VINCULACIÓN INTERINSTITUCIONAL IMPLEMENTADO.

**Datos de Identificación del Indicador**

Indicador: PORCENTAJE DE EXPRESIONES SOCIALES QUE SON MONITOREADAS EN EL ESTADO.

Definición: REALIZACIÓN DE REUNIONES Y AUDIENCIAS PARA ATENDER Y COORDINAR LAS DEMANDAS POLÍTICAS Y SOCIALES DE LA CIUDADANÍA

Tipo	Dimensión	Frecuencia de Medición	Desagregación Geográfica	Tipo de Fórmula
GESTION	EFICACIA	SEMESTRAL	ESTATAL	PORCENTAJE
Unidad de Medida		Método de Cálculo	Área Responsable	
PORCENTAJE		$(V1/V2)*100$	DIRECCIÓN DE DELEGACIONES DE GOBIERNO	

**Características del Indicador**

Claridad	Relevancia	Economía	Monitoreable	Adecuado	Aporte Marginal
CUMPLE	CUMPLE	CUMPLE	CUMPLE	CUMPLE	CUMPLE

**Justificación**

EL INDICADOR SE DEFINE DE MANERA SENCILLA Y COMPRENSIBLE.	REFLEJA LA DIMENSIÓN DEL LOGRO DEL OBJETIVO.	NO SE MANEJAN RECURSOS.	SE SUJETA A UNA AUDITORIA INDEPENDIENTE.	LAS ACCIONES REFLEJAN EL OBJETIVO DE SU APLICACIÓN.	ES UN SOLO INDICADOR PARA UN SOLO OBJETIVO.
---	--	-------------------------	--	---	---

Serie de Información disponible: 2024

**Medios de Verificación**

REPORTE EJECUTIVO DE AGENDA DIARIA, DESPLAZAMIENTOS TERRITORIALES, EXPRESIONES SOCIALES Y REUNIONES INTERINSTITUCIONAL, FRECUENCIA SEMESTRAL, FUENTE SUBSECRETARÍA DE GOBIERNO Y DIRECCIÓN GENERAL DE DELEGACIONES DE GOBIERNO, DISPONIBILIDAD DE LA INFORMACIÓN 2025

**Fuentes de Información**

SUBSECRETARÍA DE GOBIERNO, DIRECCIÓN DE DELEGACIONES DE GOBIERNO

**Determinación de Metas - Indicador**

Línea Base			Meta y Periodo de Cumplimiento		Parámetros de Semaforización		
Valor	Año	Periodo	Valor	Periodo			
100.00	2024	DICIEMBRE	100.00	DICIEMBRE	>=95.00Y <=115.00	>=90.00Y <=95.00	< 90.00Y > 115.00

Comportamiento del Indicador hacia la meta: NOMINAL

Factibilidad: MEDIA

Descripción de la Factibilidad: PERMITE DAR SEGUIMIENTO A LAS EXPRESIONES SOCIALES MEDIANTE LA VINCULACIÓN INTERINSTITUCIONAL

**Metas de la Administración**

Año	2025	2026	2027	2028	2029	2030
Valor	100.00	100.00	100.00	100.00	100.00	100.00
Periodo	DICIEMBRE	DICIEMBRE	DICIEMBRE	DICIEMBRE	DICIEMBRE	DICIEMBRE

**Meta Anual**

ENERO	FEBRERO	MARZO	ABRIL	MAYO	JUNIO	JULIO	AGOSTO	SEPTIEMBRE	OCTUBRE	NOVIEMBRE	DICIEMBRE
					100.00						
											100.00
											Annual: 100.00

**Variable (1)**

**Variable:** ACCIONES DE MONITOREO DE LAS EXPRESIONES SOCIALES.

**Definición:** SE REFIERE A LAS POSIBLES EXPRESIONES SOCIALES MEDIANTE EL SEGUIMIENTO DEL MONITOREO.

**Unidad de Medida:**  
MONITOREO

**Frecuencia de Medición:**  
SEMESTRAL

**Desagregación Geográfica:**  
ESTATAL

**Disponibilidad de la Información:**  
31/12/2025

**Meta Anual**

ENERO	FEBRERO	MARZO	ABRIL	MAYO	JUNIO	JULIO	AGOSTO	SEPTIEMBRE	OCTUBRE	NOVIEMBRE	DICIEMBRE
					141.00						
											140.00
											ANUAL: 281.00

**Variable (2)**

**Variable:** TOTAL DE ACCIONES QUE SE MONITOREAN DE LAS EXPRESIONES SOCIALES.

**Definición:** SE REFIERE A LAS POSIBLES EXPRESIONES SOCIALES MEDIANTE EL SEGUIMIENTO DEL MONITOREO.

**Unidad de Medida:**  
MONITOREO

**Frecuencia de Medición:**  
SEMESTRAL

**Desagregación Geográfica:**  
ESTATAL

**Disponibilidad de la Información:**  
31/12/2025

**Meta Anual**

ENERO	FEBRERO	MARZO	ABRIL	MAYO	JUNIO	JULIO	AGOSTO	SEPTIEMBRE	OCTUBRE	NOVIEMBRE	DICIEMBRE
					141.00						
											140.00
											ANUAL: 281.00

**Datos de Identificación del Programa Presupuestario (PP)**

**Responsable del PP**

**Ramo:** 04 GOBERNACIÓN

**Instancia(s) Ejecutora(s)**

004 SECRETARÍA DE GOBERNACIÓN

**Institución:** 004 SECRETARÍA DE GOBERNACIÓN

**Unidad Responsable:** 3000 SUBSECRETARÍA DE GOBIERNO

**Población Objetivo:** POBLACIÓN DEL ESTADO DE PUEBLA SUSCEPTIBLE A PRESENTAR PROBLEMÁTICAS SOCIALES QUE REQUIERA MEDIACIÓN CONJUNTA CON EL GOBIERNO

**Alineación**

**Plan Estatal de Desarrollo**

**Eje:** 01 JUSTICIA SOCIAL Y FORTALECIMIENTO DEL ESTADO DE DERECHO

**Objetivo:** 01 MEJORAR LAS CONDICIONES DE SEGURIDAD Y GOVERNABILIDAD EN EL ESTADO.

**Temática:** 03 GOVERNABILIDAD Y PAZ SOCIAL

**Objetivo Específico:** 01 ASEGURAR UN ENTORNO DE PAZ Y ESTABILIDAD EN EL ESTADO.

**Estrategia:** 01 PROMOVER ACCIONES QUE CONTRIBUYAN A CONSTRUIR UNA SOCIEDAD CON PAZ SOCIAL Y CULTURA DE LA LEGALIDAD.

**Línea de Acción:** 6 INCENTIVAR EL DIÁLOGO CON TODOS LOS SECTORES DE LA SOCIEDAD PARA PROMOVER LA GOVERNABILIDAD EN EL ESTADO.

**Línea de Acción:** 9 BRINDAR APOYO A LOS GOBIERNOS MUNICIPALES QUE CONTRIBUYA A SU FORTALECIMIENTO INSTITUCIONAL.

**Resumen Narrativo**

ANÁLISIS DE LAS DEMANDAS DEL PULSO SOCIAL Y POLÍTICO REALIZADO.

**Datos de Identificación del Indicador**

**Indicador:** PORCENTAJE DE ANÁLISIS DE LAS DEMANDAS DEL PULSO SOCIAL Y POLÍTICO REALIZADO.

**Definición:** ES EL ANÁLISIS QUE SE GENERA POR LOS DIFERENTES TIPOS DE DEMANDAS DEL PULSO SOCIALES Y POLÍTICAS

Tipo	Dimensión	Frecuencia de Medición	Desagregación Geográfica	Tipo de Fórmula
GESTION	EFICACIA	SEMESTRAL	ESTATAL	PORCENTAJE
<b>Unidad de Medida</b>		<b>Método de Cálculo</b>	<b>Área Responsable</b>	
PORCENTAJE		(V1/V2)*100	DIRECCIÓN GENERAL DE DELEGACIONES DE GOBIERNO	

**Características del Indicador**

Claridad	Relevancia	Economía	Monitoreable	Adecuado	Aporte Marginal
CUMPLE	CUMPLE	CUMPLE	CUMPLE	CUMPLE	NO_APLICA

**Justificación**

LA META DE LAS ACTIVIDADES SON ESPECIFICAS.	ES COMPLEMENTO DE DOCUMENTOS NECESARIOS PARA ASUNTOS DE LA CIUDADANÍA.	EL TRAMITE RELATIVAMENTE ES DE BAJO COSTO Y SE REFLEJA EN INGRESOS PARA EL GOBIERNO.	PUEDEN SER AUDITABLE POR CUALQUIER ORGANISMO EXTERNO.	SU SOLICITUD CUMPLE CON EL OBJETIVO DE SU TRAMITACIÓN.	ES UN INDICADOR PARA UN OBJETIVO.
---	--	--	---	--	-----------------------------------

**Serie de Información disponible:** 2024

**Medios de Verificación**

REPORTE EJECUTIVO DE ASUNTOS Y CONFLICTOS, ASÍ COMO DEMANDAS SOCIALES Y POLÍTICAS Y TEMAS GENERADOS, FRECUENCIA SEMESTRAL, FUENTE DIRECCIÓN GENERAL DE DELEGACIONES DE GOBIERNO, DISPONIBILIDAD DE LA INFORMACIÓN: 2025

**Fuentes de Información**

DIRECCIÓN GENERAL DE DELEGACIONES DE GOBIERNO

**Determinación de Metas - Indicador**

Línea Base			Meta y Periodo de Cumplimiento		Parámetros de Semafización		
Valor	Año	Periodo	Valor	Periodo	>=95.00Y <=115.00	>=90.00Y <=95.00	<90.00Y > 115.00
100.00	2024	DICIEMBRE	100.00	DICIEMBRE			

**Comportamiento del Indicador hacia la meta:** NOMINAL

**Factibilidad:** MEDIA

**Descripción de la Factibilidad:** ES FACTIBLE LOGRAR LA META POR QUE LA EJECUCIÓN CORRESPONDE A LO PLANEADO.



**Metas de la Administración**

Año	2025	2026	2027	2028	2029	2030
Valor	100.00	100.00	100.00	100.00	100.00	100.00
Periodo	DICIEMBRE	DICIEMBRE	DICIEMBRE	DICIEMBRE	DICIEMBRE	DICIEMBRE

**Meta Anual**

ENERO	FEBRERO	MARZO	ABRIL	MAYO	JUNIO	JULIO	AGOSTO	SEPTIEMBRE	OCTUBRE	NOVIEMBRE	DICIEMBRE
					100.00						
											100.00
											Annual: 100.00

**Variable (1)**

**Variable:** ANÁLISIS DE LAS POSIBLES DEMANDAS DE PULSO SOCIAL Y POLÍTICO EN EL ESTADO  
**Definición:** ES EL REPORTE DE ANÁLISIS DE LAS POSIBLES DEMANDAS DE PULSO SOCIAL Y POLÍTICO EN EL ESTADO

**Unidad de Medida:** ANÁLISIS      **Frecuencia de Medición:** SEMESTRAL      **Desagregación Geográfica:** ESTATAL      **Disponibilidad de la Información:** 31/12/2025

**Meta Anual**

ENERO	FEBRERO	MARZO	ABRIL	MAYO	JUNIO	JULIO	AGOSTO	SEPTIEMBRE	OCTUBRE	NOVIEMBRE	DICIEMBRE
					24.00						
											24.00
											ANUAL: 48.00

**Variable (2)**

**Variable:** TOTAL DE ANÁLISIS DE LAS DEMANDAS DE PULSO SOCIAL Y POLÍTICO EN EL ESTADO.  
**Definición:** ES EL REPORTE DE ANÁLISIS DE LAS DEMANDAS DE PULSO SOCIAL Y POLÍTICO EN EL ESTADO

**Unidad de Medida:** ANÁLISIS      **Frecuencia de Medición:** SEMESTRAL      **Desagregación Geográfica:** ESTATAL      **Disponibilidad de la Información:** 31/12/2025

**Meta Anual**

ENERO	FEBRERO	MARZO	ABRIL	MAYO	JUNIO	JULIO	AGOSTO	SEPTIEMBRE	OCTUBRE	NOVIEMBRE	DICIEMBRE
					24.00						
											24.00
											ANUAL: 48.00

**Datos de Identificación del Programa Presupuestario (PP)**

**Responsable del PP**

Ramo: 04 GOBERNACIÓN

**Instancia(s) Ejecutora(s)**

004 SECRETARÍA DE GOBERNACIÓN

Institución: 004 SECRETARÍA DE GOBERNACIÓN

Unidad Responsable: 3000 SUBSECRETARÍA DE GOBIERNO

Población Objetivo: POBLACIÓN DEL ESTADO DE PUEBLA SUSCEPTIBLE A PRESENTAR PROBLEMÁTICAS SOCIALES QUE REQUIERA MEDIACIÓN CONJUNTA CON EL GOBIERNO

**Alineación**

**Plan Estatal de Desarrollo**

Eje: 01 JUSTICIA SOCIAL Y FORTALECIMIENTO DEL ESTADO DE DERECHO

Objetivo: 01 MEJORAR LAS CONDICIONES DE SEGURIDAD Y GOVERNABILIDAD EN EL ESTADO.

Temática: 03 GOVERNABILIDAD Y PAZ SOCIAL

Objetivo Específico: 01 ASEGURAR UN ENTORNO DE PAZ Y ESTABILIDAD EN EL ESTADO.

Estrategia: 01 PROMOVER ACCIONES QUE CONTRIBUYAN A CONSTRUIR UNA SOCIEDAD CON PAZ SOCIAL Y CULTURA DE LA LEGALIDAD.

Línea de Acción: 6 INCENTIVAR EL DIÁLOGO CON TODOS LOS SECTORES DE LA SOCIEDAD PARA PROMOVER LA GOVERNABILIDAD EN EL ESTADO.

Línea de Acción: 9 BRINDAR APOYO A LOS GOBIERNOS MUNICIPALES QUE CONTRIBUYA A SU FORTALECIMIENTO INSTITUCIONAL.

**Resumen Narrativo**

ESTUDIOS DE ASPECTOS POLÍTICOS Y SOCIALES QUE REFUERZEN LA GOVERNABILIDAD Y PERMITAN LA TOMA DE DECISIONES ELABORADOS.

**Datos de Identificación del Indicador**

Indicador: PORCENTAJE DE LOS ESTUDIOS Y ANÁLISIS DE AGENDA DE RIESGOS DE LAS SITUACIONES SOCIOPOLÍTICAS.

Definición: PORCENTAJE DE CERTIFICACIONES EXPEDIDAS EN RELACIÓN A LAS SOLICITADAS.

Tipo	Dimensión	Frecuencia de Medición	Desagregación Geográfica	Tipo de Fórmula
GESTION	EFICACIA	SEMESTRAL	ESTATAL	PORCENTAJE
Unidad de Medida		Método de Cálculo	Área Responsable	
PORCENTAJE		$(V1/V2)*100$	DIRECCIÓN GENERAL DE ANÁLISIS POLÍTICO	

**Características del Indicador**

Claridad	Relevancia	Economía	Monitoreable	Adecuado	Aporte Marginal
CUMPLE	CUMPLE	CUMPLE	CUMPLE	CUMPLE	CUMPLE

**Justificación**

LA META DE LAS ACTIVIDADES SON ESPECÍFICAS	ES COMPLEMENTO DE DOCUMENTOS NECESARIOS PARA ASUNTOS DE LA CIUDADANÍA	EL TRAMITE RELATIVAMENTE ES DE BAJO COSTO Y SE REFLEJA EN INGRESOS PARA EL GOBIERNO	PUEDEN SER AUDITABLES POR CUALQUIER ORGANISMO EXTERNO	SU SOLICITUD CUMPLE CON EL OBJETIVO DE SU TRAMITACIÓN	ES UN INDICADOR PARA UN OBJETIVO
--	---	---	---	---	----------------------------------

Serie de Información disponible: 2024

**Medios de Verificación**

REPORTE EJECUTIVO DE LA ELABORACIÓN DE ESTUDIOS, RIESGOS, CONFLICTOS POLÍTICOS Y SOCIALES, FRECUENCIA SEMESTRAL, FUENTE DIRECCIÓN GENERAL DE ANÁLISIS POLÍTICO, DISPONIBILIDAD DE LA INFORMACIÓN: 2025

**Fuentes de Información**

DIRECCIÓN GENERAL DE ANÁLISIS POLÍTICO, DIRECCIÓN DE ESTUDIOS POLÍTICO SOCIALES Y DIRECCIÓN DE AGENDA DE RIESGOS.

**Determinación de Metas - Indicador**

Línea Base			Meta y Periodo de Cumplimiento		Parámetros de Semafización		
Valor	Año	Periodo	Valor	Periodo	>=95.00Y <=115.00	>=90.00Y <=95.00	<90.00Y > 115.00
100.00	2024	DICIEMBRE	100.00	DICIEMBRE			

Comportamiento del Indicador hacia la meta: NOMINAL

Factibilidad: MEDIA

Descripción de la Factibilidad: SE CONSIDERA COMPORTAMIENTO DE AÑOS ANTERIORES.

**Metas de la Administración**

Año	2025	2026	2027	2028	2029	2030
Valor	100.00	100.00	100.00	100.00	100.00	100.00
Periodo	DICIEMBRE	DICIEMBRE	DICIEMBRE	DICIEMBRE	DICIEMBRE	DICIEMBRE

**Meta Anual**

ENERO	FEBRERO	MARZO	ABRIL	MAYO	JUNIO	JULIO	AGOSTO	SEPTIEMBRE	OCTUBRE	NOVIEMBRE	DICIEMBRE
					100.00						
											100.00
											Annual: 100.00

**Variable (1)**

**Variable:** ESTUDIOS Y AGENDAS DE RIESGO DE POSIBLES CONFLICTOS POLÍTICOS Y SOCIALES.

**Definición:** ES EL TOTAL DE ESTUDIOS Y AGENDAS DE RIESGO QUE SE REALIZAN SOBRE LA SITUACIÓN POLÍTICA Y SOCIAL.

**Unidad de Medida:**

ESTUDIO

**Frecuencia de Medición:**

SEMESTRAL

**Desagregación Geográfica:**

ESTATAL

**Disponibilidad de la Información:**

31/12/2025

**Meta Anual**

ENERO	FEBRERO	MARZO	ABRIL	MAYO	JUNIO	JULIO	AGOSTO	SEPTIEMBRE	OCTUBRE	NOVIEMBRE	DICIEMBRE
					26.00						
											26.00
											ANUAL: 52.00

**Variable (2)**

**Variable:** TOTAL ESTUDIOS Y AGENDAS DE RIESGO DE POSIBLES CONFLICTOS POLÍTICOS Y SOCIALES.

**Definición:** ES EL TOTAL DE ESTUDIOS Y AGENDAS DE RIESGO A REALIZAR SOBRE POSIBLES CONFLICTOS POLÍTICOS Y SOCIALES.

**Unidad de Medida:**

ESTUDIO

**Frecuencia de Medición:**

SEMESTRAL

**Desagregación Geográfica:**

ESTATAL

**Disponibilidad de la Información:**

31/12/2025

**Meta Anual**

ENERO	FEBRERO	MARZO	ABRIL	MAYO	JUNIO	JULIO	AGOSTO	SEPTIEMBRE	OCTUBRE	NOVIEMBRE	DICIEMBRE
					26.00						
											26.00
											ANUAL: 52.00

**Datos de Identificación del Programa Presupuestario (PP)**

**Responsable del PP**

Ramo: 04 GOBERNACIÓN

**Instancia(s) Ejecutora(s)**

004 SECRETARÍA DE GOBERNACIÓN

Institución: 004 SECRETARÍA DE GOBERNACIÓN

Unidad Responsable: 3000 SUBSECRETARÍA DE GOBIERNO

Población Objetivo: POBLACIÓN DEL ESTADO DE PUEBLA SUSCEPTIBLE A PRESENTAR PROBLEMÁTICAS SOCIALES QUE REQUIERA MEDIACIÓN CONJUNTA CON EL GOBIERNO

**Alineación**

**Plan Estatal de Desarrollo**

Eje: 01 JUSTICIA SOCIAL Y FORTALECIMIENTO DEL ESTADO DE DERECHO

Objetivo: 01 MEJORAR LAS CONDICIONES DE SEGURIDAD Y GOBERNABILIDAD EN EL ESTADO.

Temática: 03 GOBERNABILIDAD Y PAZ SOCIAL

Objetivo Específico: 01 ASEGURAR UN ENTORNO DE PAZ Y ESTABILIDAD EN EL ESTADO.

Estrategia: 01 PROMOVER ACCIONES QUE CONTRIBUYAN A CONSTRUIR UNA SOCIEDAD CON PAZ SOCIAL Y CULTURA DE LA LEGALIDAD.

Línea de Acción: 6 INCENTIVAR EL DIÁLOGO CON TODOS LOS SECTORES DE LA SOCIEDAD PARA PROMOVER LA GOBERNABILIDAD EN EL ESTADO.

Línea de Acción: 9 BRINDAR APOYO A LOS GOBIERNOS MUNICIPALES QUE CONTRIBUYA A SU FORTALECIMIENTO INSTITUCIONAL.

**Resumen Narrativo**

ACCIONES PARA EL FORTALECIMIENTO DE LA GOBERNABILIDAD CON PERSPECTIVA DE GÉNERO CON LAS AUTORIDADES MUNICIPALES PARA EL CUMPLIMIENTO DE LA DECLARATORIA DE ALERTA DE VIOLENCIA DE GÉNERO CONTRA LAS MUJERES CUMPLIDAS.

**Datos de Identificación del Indicador**

Indicador: PORCENTAJE DE CUMPLIMIENTO DE LAS ACCIONES EN MATERIA DE GOBERNABILIDAD CON PERSPECTIVA DE GÉNERO PARA EL CUMPLIMIENTO DE LA DECLARATORIA DE ALERTA DE VIOLENCIA DE GÉNERO CONTRA LAS MUJERES.

Definición: ES EL TOTAL DE ACCIONES REALIZADAS DEL PLAN DE ACCIONES EMERGENTES DE LA DECLARATORIA DE ALERTA DE VIOLENCIA DE GÉNERO CONTRA LAS MUJERES

Tipo	Dimensión	Frecuencia de Medición	Desagregación Geográfica	Tipo de Fórmula
GESTION	EFICACIA	SEMESTRAL	ESTATAL	PORCENTAJE
Unidad de Medida		Método de Cálculo	Área Responsable	
PORCENTAJE		$(V1/V2)*100$	DIRECCIÓN ESPECIALIZADA DE GÉNERO	

**Características del Indicador**

Claridad	Relevancia	Economía	Monitoreable	Adecuado	Aporte Marginal
CUMPLE	CUMPLE	CUMPLE	CUMPLE	CUMPLE	NO_APLICA

**Justificación**

EL INDICADOR PERMITE IDENTIFICAR LA REALIZACIÓN DE ACCIONES EMERGENTES, ESPECÍFICAMENTE, DERIVADOS DE LA DECLATORIA DE ALERTA DE VIOLENCIA DE GÉNERO CONTRA LAS MUJERES.	ESTE INDICADOR PERMITE IDENTIFICAR LA TOTALIDAD DE ACCIONES QUE PERMITEN LOGRAR UNA GOBERNABILIDAD CON PERSPECTIVA DE GÉNERO	LA INFORMACIÓN DEL INDICADOR ES GENERADA POR LA PROPIA UNIDAD RESPONSABLE, LO QUE HACE FACTIBLE SU MEDICIÓN A UN COSTO RAZONABLE	MEDIANTE EL INFORME DE CUMPLIMIENTO QUE GENERA LA UNIDAD RESPONSABLE ES POSIBLE DAR SEGUIMIENTO Y EVALUAR EL DESEMPEÑO DEL INDICADOR	MEDIANTE EL CÁLCULO DERIVADO DE LAS ACCIONES REALIZADAS Y LAS PROGRAMADAS, ES POSIBLE EVALUAR LA EFICACIA DEL INDICADOR.	NO APLICA
--	--	--	--	--	-----------

Serie de Información disponible: 2024, 80%.

**Medios de Verificación**

INFORME DE CUMPLIMIENTO DEL PLAN DE ACCIONES EMERGENTES DE LA DECLARATORIA DE ALERTA DE VIOLENCIA DE GÉNERO CONTRA LAS MUJERES, FRECUENCIA SEMESTRAL, FUENTE DIRECCIÓN ESPECIALIZADA DE GÉNERO, DISPONIBILIDAD DE LA INFORMACIÓN: 2025

**Fuentes de Información**

INFORMES BIMESTRALES GENERADOS POR LA DIRECCIÓN ESPECIALIZADA DE GÉNERO.

**Determinación de Metas - Indicador**

Línea Base			Meta y Periodo de Cumplimiento		Parámetros de Semaforización		
Valor	Año	Periodo	Valor	Periodo	> 95.00Y <= 115.00	>= 90.00Y <= 95.00	< 90.00Y > 115.00
100.00	2025	ENERO	100.00	DICIEMBRE			

**Comportamiento del Indicador hacia la meta:** NOMINAL

**Factibilidad:** ALTA

**Descripción de la Factibilidad:** SE CUENTA CON LOS ELEMENTOS NECESARIOS PARA DAR CUMPLIMIENTO AL INDICADOR.

**Metas de la Administración**

Año	2025	2026	2027	2028	2029	2030
Valor	100.00	100.00	100.00	100.00	100.00	100.00
Periodo	DICIEMBRE	DICIEMBRE	DICIEMBRE	DICIEMBRE	DICIEMBRE	DICIEMBRE

**Meta Anual**

ENERO	FEBRERO	MARZO	ABRIL	MAYO	JUNIO	JULIO	AGOSTO	SEPTIEMBRE	OCTUBRE	NOVIEMBRE	DICIEMBRE	
					100.00							
											Anual:	100.00
												100.00

**Variable (1)**

**Variable:** ACCIONES REALIZADAS PARA EL CUMPLIMIENTO DEL PLAN DE ACCIONES EMERGENTES DE LA DAVGM.

**Definición:** ES EL TOTAL DE ACCIONES IMPLEMENTADAS DERIVADAS DEL PLAN DE ACCIONES EMERGENTES DE LA DECLARATORIA DE ALERTA DE VIOLENCIA GÉNERO CONTRA LAS MUJERES.

**Unidad de Medida:**

PORCENTAJE

**Frecuencia de Medición:**

SEMESTRAL

**Desagregación Geográfica:**

ESTATAL

**Disponibilidad de la Información:**

31/12/2025

**Meta Anual**

ENERO	FEBRERO	MARZO	ABRIL	MAYO	JUNIO	JULIO	AGOSTO	SEPTIEMBRE	OCTUBRE	NOVIEMBRE	DICIEMBRE	
					12.00							
											ANUAL:	11.00
												23.00

**Variable (2)**

**Variable:** ACCIONES PROGRAMADAS PARA EL CUMPLIMIENTO DEL PLAN DE ACCIONES EMERGENTES DE LA DAVGM.

**Definición:** ES EL TOTAL DE ACCIONES PROGRAMADAS DERIVADAS DEL PLAN DE ACCIONES EMERGENTES DE LA DECLARATORIA DE ALERTA DE VIOLENCIA GÉNERO CONTRA LAS MUJERES.

**Unidad de Medida:**

PORCENTAJE

**Frecuencia de Medición:**

SEMESTRAL

**Desagregación Geográfica:**

ESTATAL

**Disponibilidad de la Información:**

31/12/2025

**Meta Anual**

ENERO	FEBRERO	MARZO	ABRIL	MAYO	JUNIO	JULIO	AGOSTO	SEPTIEMBRE	OCTUBRE	NOVIEMBRE	DICIEMBRE	
					12.00							
											ANUAL:	11.00
												23.00

**Datos de Identificación del Programa Presupuestario (PP)**

**Responsable del PP**

**Ramo:** 04 GOBERNACIÓN

**Instancia(s) Ejecutora(s)**

004 SECRETARÍA DE GOBERNACIÓN

**Institución:** 004 SECRETARÍA DE GOBERNACIÓN

**Unidad Responsable:** 2000 SUBSECRETARÍA JURÍDICA

**Población Objetivo:** POBLACIÓN DE LOS 217 MUNICIPIOS DEL ESTADO DE PUEBLA.

**Alineación**

**Plan Estatal de Desarrollo**

**Eje:** 01 JUSTICIA SOCIAL Y FORTALECIMIENTO DEL ESTADO DE DERECHO

**Objetivo:** 01 MEJORAR LAS CONDICIONES DE SEGURIDAD Y GOBERNABILIDAD EN EL ESTADO.

**Temática:** 03 GOBERNABILIDAD Y PAZ SOCIAL

**Objetivo Específico:** 01 ASEGURAR UN ENTORNO DE PAZ Y ESTABILIDAD EN EL ESTADO.

**Estrategia:** 01 PROMOVER ACCIONES QUE CONTRIBUYAN A CONSTRUIR UNA SOCIEDAD CON PAZ SOCIAL Y CULTURA DE LA LEGALIDAD.

**Línea de Acción:** 7 IMPULSAR POLÍTICAS ORIENTADAS A GARANTIZAR LA CERTEZA JURÍDICA DE LA CIUDADANÍA.

**Resumen Narrativo**

CONTRIBUIR AL FORTALECIMIENTO DEL ÍNDICE DEL ESTADO DE DERECHO DE LA POBLACIÓN DEL ESTADO.

**Datos de Identificación del Indicador**

**Indicador:** AVANCE EN EL ÍNDICE DE ADHESIÓN AL ESTADO DE DERECHO EN EL ÁMBITO ESTATAL.

**Definición:** EL INDICADOR REPRESENTA EL GRADO DE AVANCE QUE TIENE EL ESTADO PARA LA ADHESIÓN EN EL ÍNDICE DEL ESTADO DE DERECHO EN LA ENTIDAD

Tipo	Dimensión	Frecuencia de Medición	Desagregación Geográfica	Tipo de Fórmula
ESTRATEGICO	EFICACIA	ANUAL	ESTATAL	OTRAS
<b>Unidad de Medida</b>	<b>Unidad de Medida</b>	<b>Método de Cálculo</b>	<b>Área Responsable</b>	
ÍNDICE	ÍNDICE	DATO ABSOLUTO	SUBSECRETARÍA JURÍDICA	

**Características del Indicador**

Claridad	Relevancia	Economía	Monitoreable	Adecuado	Aporte Marginal
CUMPLE	CUMPLE	CUMPLE	CUMPLE	CUMPLE	NO_APLICA

**Justificación**

ES CLARO, YA QUE EL INDICADOR INDICA DE MANERA PRECISA LO QUE SE PRETENDE MEDIR	PROVEE INFORMACIÓN SOBRE LA ESENCIA DEL OBJETIVO QUE SE QUIERE MEDIR	NO CONSIDERA RECURSOS ADICIONALES, YA QUE SE CUMPLE A TRAVÉS DE LAS FUNCIONES Y ATRIBUCIONES INHERENTES	SE CUENTA CON COMPROBACIÓN EXTERNA QUE DE MANERA ANUAL REALIZA LA MEDICIÓN Y VALORACIÓN DE LAS METAS ALCANZADAS	CUENTA CON ELEMENTOS QUE LO HACEN MEDIBLE PARA LAS 32 ENTIDADES DEL PAÍS	NO APLICA POR QUE SOLO ES UN INDICADOR PARA UN OBJETIVO.
---	--	---	---	--	--

**Serie de Información disponible:** 2019, 2020, 2021, 2022, 2023, 2024.

**Medios de Verificación**

REPORTE DEL ÍNDICE DE ESTADO DE DERECHO EN MÉXICO 2022-2023, EMITIDO POR EL WORLD JUSTICE PROJECT, SERIE DE INFORMACIÓN DISPONIBLE 2018-2023, DISPONIBLE PARA SU CONSULTA EN [HTTPS://WORLDJUSTICEPROJECT.MX/INDICE-DE-ESTADO-DE-DERECHO-EN-MEXICO/](https://worldjusticeproject.mx/indice-de-estado-de-derecho-en-mexico/)

**Fuentes de Información**

INFORME SOBRE LA SITUACIÓN DE LOS RESULTADOS DEL ÍNDICE DE ESTADO DE DERECHO EN MÉXICO, PUBLICADO POR WORLD JUSTICE PROJECT, EN LA FUENTE <https://worldjusticeproject.mx/indice-de-estado-de-derecho-en-mexico/>

**Determinación de Metas - Indicador**

Línea Base			Meta y Periodo de Cumplimiento		Parámetros de Semaforización		
Valor	Año	Periodo	Valor	Periodo	>=0.36Y<=0.43	>=0.34Y<=0.36	<0.34Y > 0.43
0.35	2019	DICIEMBRE	0.38	DICIEMBRE			

**Comportamiento del Indicador hacia la meta:** REGULAR

**Factibilidad:** ALTA

**Descripción de la Factibilidad:** ALTA, TODA VEZ QUE SE CUENTA CON LAS ATRIBUCIONES NECESARIAS PARA ATENDER LOS AMPAROS QUE SE PROMUEVEN CONTRA LA SECRETARÍA, ASÍ COMO TODO JUICIO JURISDICCIONAL NECESARIO EN EL ÁMBITO DE SU COMPETENCIA.

**Metas de la Administración**

Año	2025	2026	2027	2028	2029	2030
Valor	0.38	0.38	0.38	0.38	0.38	0.38
Periodo	DICIEMBRE	DICIEMBRE	DICIEMBRE	DICIEMBRE	DICIEMBRE	DICIEMBRE

**Meta Anual**

ENERO	FEBRERO	MARZO	ABRIL	MAYO	JUNIO	JULIO	AGOSTO	SEPTIEMBRE	OCTUBRE	NOVIEMBRE	DICIEMBRE	
											0.38	
											Anual:	0.38

**Variable (1)**

**Variable:** ÍNDICE DE ADHESIÓN AL ESTADO DE DERECHO EN EL ÁMBITO ESTATAL

**Definición:** ESTA VARIABLE MIDE EL GRADO DE ADHESIÓN DEL ESTADO DE DERECHO DE LA ENTIDAD.

**Unidad de Medida:**

ÍNDICE

**Frecuencia de Medición:**

ANUAL

**Desagregación Geográfica:**

ESTATAL

**Disponibilidad de la Información:**

31/12/2025

**Meta Anual**

ENERO	FEBRERO	MARZO	ABRIL	MAYO	JUNIO	JULIO	AGOSTO	SEPTIEMBRE	OCTUBRE	NOVIEMBRE	DICIEMBRE	
											0.38	
											ANUAL:	0.38

**Datos de Identificación del Programa Presupuestario (PP)**

**Responsable del PP**

Ramo: 04 GOBERNACIÓN

**Instancia(s) Ejecutora(s)**

004 SECRETARÍA DE GOBERNACIÓN

Institución: 004 SECRETARÍA DE GOBERNACIÓN

Unidad Responsable: 2000 SUBSECRETARÍA JURÍDICA

Población Objetivo: POBLACIÓN DE LOS 217 MUNICIPIOS DEL ESTADO DE PUEBLA.

**Alineación**

**Plan Estatal de Desarrollo**

Eje: 01 JUSTICIA SOCIAL Y FORTALECIMIENTO DEL ESTADO DE DERECHO

Objetivo: 01 MEJORAR LAS CONDICIONES DE SEGURIDAD Y GOBERNABILIDAD EN EL ESTADO.

Temática: 03 GOBERNABILIDAD Y PAZ SOCIAL

Objetivo Específico: 01 ASEGURAR UN ENTORNO DE PAZ Y ESTABILIDAD EN EL ESTADO.

Estrategia: 01 PROMOVER ACCIONES QUE CONTRIBUYAN A CONSTRUIR UNA SOCIEDAD CON PAZ SOCIAL Y CULTURA DE LA LEGALIDAD.

Línea de Acción: 7 IMPULSAR POLÍTICAS ORIENTADAS A GARANTIZAR LA CERTEZA JURÍDICA DE LA CIUDADANÍA.

**Resumen Narrativo**

LOS HABITANTES DEL ESTADO DE PUEBLA, CUENTAN CON MAYOR CERTEZA JURÍDICA Y LEGALIDAD.

**Datos de Identificación del Indicador**

Indicador: PORCENTAJE DE ACCIONES EN MATERIA DE LEGALIDAD Y CERTEZA OTORGADAS A LA POBLACIÓN.

Definición: ESTE INDICADOR MIDE EL PORCENTAJE ALCANZADO EN RELACIÓN A LAS ACCIONES EN MATERIA DE LEGALIDAD Y CERTEZA JURÍDICA OTORGADAS POR LA SUBSECRETARÍA JURÍDICA

Tipo	Dimensión	Frecuencia de Medición	Desagregación Geográfica	Tipo de Fórmula
ESTRATÉGICO	EFICACIA	ANUAL	ESTATAL	PORCENTAJE
<b>Unidad de Medida</b>		<b>Método de Cálculo</b>	<b>Área Responsable</b>	
PORCENTAJE		$(V1/V2)*100$	SUBSECRETARÍA JURÍDICA	

**Características del Indicador**

Claridad	Relevancia	Economía	Monitoreable	Adecuado	Aporte Marginal
CUMPLE	CUMPLE	CUMPLE	CUMPLE	CUMPLE	NO_APLICA

**Justificación**

ES CLARO, PORQUE SEÑALA DE MANERA INEQUIVOCA LO QUE SE MIDE	EL INDICADOR PROPORCIONA INFORMACIÓN DEL FACTOR RELEVANTE DEL OBJETIVO A MEDIR	NO CONSIDERA RECURSOS ADICIONALES.	LAS UNIDADES RESPONSABLES DE LA INFORMACIÓN MONITOREAN LA INFORMACIÓN DE MANERA INTERNA PARA EL LOGROS DE SUS AVANCES	LA CONSTRUCCIÓN DEL INDICADOR ES CONSISTENTE Y LA META ESTA ORIENTADA AL LOGRO DE LA MISMA	NO APLICA POR QUE ES SOLO UN INDICADOR PARA EL PROPÓSITO.
---	--	------------------------------------	---	--	---

Serie de Información disponible: 2025.

**Medios de Verificación**

REPORTE ANUAL DE LAS ACCIONES REALIZADAS EN MATERIA DE CERTEZA JURÍDICA Y LEGALIDAD, FUENTE DE INFORMACIÓN: SUBSECRETARÍA JURÍDICA. DIRECCIÓN GENERAL DE ASUNTOS JURÍDICOS. DIRECCIÓN GENERAL DE EJECUCIÓN DE SANCIONES Y MEDIDAS. COMISIÓN EJECUTIVA PARA LA ACTUALIZACIÓN Y MODERNIZACIÓN DE LA PROCURACIÓN Y ADMINISTRACIÓN DE JUSTICIA (CEAMPAJ), FRECUENCIA ANUAL, SERIE DE INFORMACIÓN 2025

**Fuentes de Información**

SUBSECRETARÍA JURÍDICA. DIRECCIÓN GENERAL DE ASUNTOS JURÍDICOS. DIRECCIÓN GENERAL DE EJECUCIÓN DE SANCIONES Y MEDIDAS. COMISIÓN EJECUTIVA PARA LA ACTUALIZACIÓN Y MODERNIZACIÓN DE LA PROCURACIÓN Y ADMINISTRACIÓN DE JUSTICIA (CEAMPAJ)

**Determinación de Metas - Indicador**

Línea Base			Meta y Periodo de Cumplimiento		Parámetros de Semaforización		
Valor	Año	Periodo	Valor	Periodo			
100.00	2025	DICIEMBRE	100.00	DICIEMBRE	<span style="background-color: green; color: white;">&gt;=95.00Y&lt;=115.00</span>	<span style="background-color: yellow; color: black;">&gt;=90.00Y&lt;=95.00</span>	<span style="background-color: red; color: white;">&lt;90.00Y&lt;=115.00</span>

Comportamiento del Indicador hacia la meta: REGULAR

Factibilidad: ALTA

Descripción de la Factibilidad: ALTA, EN VIRTUD DE LAS ACCIONES QUE REALIZAN CADA UNA DE LAS UNIDADES ADMINISTRATIVAS



**Metas de la Administración**

Año	2025	2026	2027	2028	2029	2030
Valor	100.00	100.00	100.00	100.00	100.00	100.00
Periodo	DICIEMBRE	DICIEMBRE	DICIEMBRE	DICIEMBRE	DICIEMBRE	DICIEMBRE

**Meta Anual**

ENERO	FEBRERO	MARZO	ABRIL	MAYO	JUNIO	JULIO	AGOSTO	SEPTIEMBRE	OCTUBRE	NOVIEMBRE	DICIEMBRE
											100.00
											Annual: 100.00

**Variable (1)**

**Variable:** TOTAL DE ACCIONES EN MATERIA DE LEGALIDAD Y CERTEZA JURÍDICA PROGRAMADAS.

**Definición:** SE REFIERE AL TOTAL DE ACCIONES QUE SE PROGRAMAN EN MATERIA DE LEGALIDAD Y CERTEZA JURÍDICA.

**Unidad de Medida:**

ACCIÓN

**Frecuencia de Medición:**

ANUAL

**Desagregación Geográfica:**

ESTATAL

**Disponibilidad de la Información:**

31/12/2025

**Meta Anual**

ENERO	FEBRERO	MARZO	ABRIL	MAYO	JUNIO	JULIO	AGOSTO	SEPTIEMBRE	OCTUBRE	NOVIEMBRE	DICIEMBRE
											7,773.00
											ANUAL: 7,773.00

**Variable (2)**

**Variable:** TOTAL DE ACCIONES EN MATERIA DE LEGALIDAD Y CERTEZA JURÍDICA REALIZADAS

**Definición:** SE REFIERE AL TOTAL DE ACCIONES QUE SE REALIZAN EN MATERIA DE LEGALIDAD Y CERTEZA JURÍDICA.

**Unidad de Medida:**

ACCIÓN

**Frecuencia de Medición:**

ANUAL

**Desagregación Geográfica:**

ESTATAL

**Disponibilidad de la Información:**

31/12/2025

**Meta Anual**

ENERO	FEBRERO	MARZO	ABRIL	MAYO	JUNIO	JULIO	AGOSTO	SEPTIEMBRE	OCTUBRE	NOVIEMBRE	DICIEMBRE
											7,773.00
											ANUAL: 7,773.00

**Datos de Identificación del Programa Presupuestario (PP)**

**Responsable del PP**

Ramo: 04 GOBERNACIÓN

**Instancia(s) Ejecutora(s)**

004 SECRETARÍA DE GOBERNACIÓN

Institución: 004 SECRETARÍA DE GOBERNACIÓN

Unidad Responsable: 2000 SUBSECRETARÍA JURÍDICA

Población Objetivo: POBLACIÓN DE LOS 217 MUNICIPIOS DEL ESTADO DE PUEBLA.

**Alineación**

**Plan Estatal de Desarrollo**

Eje: 01 JUSTICIA SOCIAL Y FORTALECIMIENTO DEL ESTADO DE DERECHO

Objetivo: 01 MEJORAR LAS CONDICIONES DE SEGURIDAD Y GOBERNABILIDAD EN EL ESTADO.

Temática: 03 GOBERNABILIDAD Y PAZ SOCIAL

Objetivo Específico: 01 ASEGURAR UN ENTORNO DE PAZ Y ESTABILIDAD EN EL ESTADO.

Estrategia: 01 PROMOVER ACCIONES QUE CONTRIBUYAN A CONSTRUIR UNA SOCIEDAD CON PAZ SOCIAL Y CULTURA DE LA LEGALIDAD.

Línea de Acción: 7 IMPULSAR POLÍTICAS ORIENTADAS A GARANTIZAR LA CERTEZA JURÍDICA DE LA CIUDADANÍA.

**Resumen Narrativo**

ATENCIÓN DE PROCEDIMIENTOS JURISDICCIONALES REALIZADA.

**Datos de Identificación del Indicador**

Indicador: NÚMERO DE ATENCIONES A JUICIOS DE AMPARO, JUICIOS LABORALES, PROCEDIMIENTOS DE EXPROPIACIÓN, DENUNCIAS Y JUICIOS CONTENCIOSOS ADMINISTRATIVOS.

Definición: MIDE EL NÚMERO DE ATENCIONES DE LOS ASUNTOS DE CARÁCTER LEGAL DE LOS QUE TIENE COMPETENCIA LA SECRETARÍA DE GOBERNACIÓN

Tipo	Dimensión	Frecuencia de Medición	Desagregación Geográfica	Tipo de Fórmula
GESTION	EFICACIA	TRIMESTRAL	ESTATAL	OTRAS
Unidad de Medida		Método de Cálculo	Área Responsable	
ATENCIÓN		DATO ABSOLUTO	DIRECCIÓN JURÍDICA DE LO CONTENCIOSO	

**Características del Indicador**

Claridad	Relevancia	Economía	Monitoreable	Adecuado	Aporte Marginal
CUMPLE	CUMPLE	CUMPLE	CUMPLE	CUMPLE	CUMPLE

**Justificación**

EL INDICADOR CONSIDERA VARIABLES BIEN DEFINIDAS E INEQUÍVOCAS	PROVEE DE INFORMACIÓN SUFICIENTE PARA LO QUE SE QUIERE MEDIR	NO CONSIDERA RECURSOS ADICIONALES.	DADA LA INFORMACIÓN ES SUCEPTIBLE DE SER MONITOREADA	PROVEE DE SUFICIENTES ELEMENTOS PARA MEDIR	ES UN INDICADOR PARA UN OBJETIVO.
---	--	------------------------------------	--	--	-----------------------------------

Serie de Información disponible: 2024.

**Medios de Verificación**

INFORMES CON BASE AL ARCHIVO DOCUMENTAL Y BASES DE DATOS DE LA DIRECCIÓN JURÍDICA DE LO CONTENCIOSO, FRECUENCIA DE MEDICIÓN MENSUAL, EJERCICIO FISCAL 2025

**Fuentes de Información**

DIRECCIÓN JURÍDICA DE LO CONTENCIOSO

**Determinación de Metas - Indicador**

Línea Base			Meta y Periodo de Cumplimiento		Parámetros de Semaforización		
Valor	Año	Periodo	Valor	Periodo	-5100.00Y <= -5700.00	>5700.00Y <= 6900.00	< 5100.00Y >= 6900.00
100.00	2024	DICIEMBRE	6,000.00	DICIEMBRE			

Comportamiento del Indicador hacia la meta: DESCENDENTE

Factibilidad: MEDIA

Descripción de la Factibilidad: MEDIA, YA QUE DEPENDE DE LAS ACCIONES ALTERNAS QUE SE REALICEN EN OTROS ÁMBITOS DEL GOBIERNO O ENTRE LOS PARTICULARES :

**Metas de la Administración**

Año	2025	2026	2027	2028	2029	2030
Valor	6000.00	5500.00	5500.00			
Periodo	DICIEMBRE	DICIEMBRE	DICIEMBRE	DICIEMBRE	DICIEMBRE	DICIEMBRE

**Meta Anual**

ENERO	FEBRERO	MARZO	ABRIL	MAYO	JUNIO	JULIO	AGOSTO	SEPTIEMBRE	OCTUBRE	NOVIEMBRE	DICIEMBRE	
		1,500.00			1,500.00			1,500.00				
											Anual:	6,000.00

**Variable (1)**

**Variable:** TOTAL DE ATENCIONES OTORGADAS A PROCEDIMIENTOS DE NATURALEZA JURISDICCIONAL

**Definición:** SE REFIERE AL NÚMERO DE ATENCIONES A PROCEDIMIENTOS JURISDICCIONALES ATENDIDOS, QUE SON INTERPUESTOS EN CONTRA LA SECRETARÍA DE GOBERNACIÓN DEL ESTADO

**Unidad de Medida:**

ATENCIÓN

**Frecuencia de Medición:**

TRIMESTRAL

**Desagregación Geográfica:**

ESTATAL

**Disponibilidad de la Información:**

31/12/2025

**Meta Anual**

ENERO	FEBRERO	MARZO	ABRIL	MAYO	JUNIO	JULIO	AGOSTO	SEPTIEMBRE	OCTUBRE	NOVIEMBRE	DICIEMBRE	
		1,500.00			1,500.00			1,500.00				
											ANUAL:	6,000.00

**Datos de Identificación del Programa Presupuestario (PP)**

**Responsable del PP**

Ramo: 04 GOBERNACIÓN

**Instancia(s) Ejecutora(s)**

004 SECRETARÍA DE GOBERNACIÓN

Institución: 004 SECRETARÍA DE GOBERNACIÓN

Unidad Responsable: 2000 SUBSECRETARÍA JURÍDICA

Población Objetivo: POBLACIÓN DE LOS 217 MUNICIPIOS DEL ESTADO DE PUEBLA.

**Alineación**

**Plan Estatal de Desarrollo**

Eje: 01 JUSTICIA SOCIAL Y FORTALECIMIENTO DEL ESTADO DE DERECHO

Objetivo: 01 MEJORAR LAS CONDICIONES DE SEGURIDAD Y GOBERNABILIDAD EN EL ESTADO.

Temática: 03 GOBERNABILIDAD Y PAZ SOCIAL

Objetivo Específico: 01 ASEGURAR UN ENTORNO DE PAZ Y ESTABILIDAD EN EL ESTADO.

Estrategia: 01 PROMOVER ACCIONES QUE CONTRIBUYAN A CONSTRUIR UNA SOCIEDAD CON PAZ SOCIAL Y CULTURA DE LA LEGALIDAD.

Línea de Acción: 7 IMPULSAR POLÍTICAS ORIENTADAS A GARANTIZAR LA CERTEZA JURÍDICA DE LA CIUDADANÍA.

**Resumen Narrativo**

PUBLICACIÓN DE INSTRUMENTOS JURÍDICOS ACTUALIZADOS REALIZADA.

**Datos de Identificación del Indicador**

**Indicador:** PORCENTAJE DE INSTRUMENTOS JURÍDICOS ATENDIDOS, REVISADOS Y ANALIZADOS PARA LA ACTUALIZACIÓN DEL MARCO LEGAL Y PUBLICACIÓN EN EL PERIÓDICO OFICIAL DEL ESTADO.

**Definición:** MIDE EL PORCENTAJE DE PUBLICACIONES DE LOS INSTRUMENTOS O DOCUMENTOS REALIZADOS POR EL PERIÓDICO OFICIAL DEL ESTADO.

Tipo	Dimensión	Frecuencia de Medición	Desagregación Geográfica	Tipo de Fórmula
GESTION	EFICACIA	SEMESTRAL	ESTATAL	PORCENTAJE
<b>Unidad de Medida</b>		<b>Método de Cálculo</b>	<b>Área Responsable</b>	
PORCENTAJE		$(V1/V2)*100$	DIRECCIÓN DEL PERIÓDICO OFICIAL DEL ESTADO	

**Características del Indicador**

Claridad	Relevancia	Economía	Monitoreable	Adecuado	Aporte Marginal
CUMPLE	CUMPLE	CUMPLE	CUMPLE	CUMPLE	CUMPLE

**Justificación**

ES CLARO POR LA LECTURA DEL MISMO INDICADOR	EL INDICADOR REFLEJA POR SÍ MISMO LA IMPORTANCIA DE DICHA MEDICIÓN	NO CONSIDERA RECURSOS ADICIONALES.	ES SUSCEPTIBLE DE SER MONITOREADO POR ENTES EXTERNOS	PROVEE ELEMENTOS SUFICIENTES PARA SER MEDIDO	POR QUE ES UN SOLO INDICADOR PARA UN OBJETIVO.
---	--	------------------------------------	--	--	--

Serie de Información disponible: 2019, 2020, 2021, 2022, 2023, 2024.

**Medios de Verificación**

REPORTE ESTADÍSTICO MENSUAL DE PUBLICACIONES DEL 2025, ELABORADO POR LA DIRECCIÓN DEL PERIÓDICO OFICIAL DEL ESTADO, FRECUENCIA DE MEDICIÓN MENSUAL, EJERCICIO 2025

**Fuentes de Información**

DIRECCIÓN DEL PERIÓDICO OFICIAL DEL ESTADO

**Determinación de Metas - Indicador**

Línea Base			Meta y Periodo de Cumplimiento		Parámetros de Semaforización		
Valor	Año	Periodo	Valor	Periodo	> 95.00Y <= 115.00	>= 90.00Y <= 95.00	< 90.00Y >= 115.00
100.00	2019	DICIEMBRE	100.00	DICIEMBRE			

Comportamiento del Indicador hacia la meta: REGULAR

Factibilidad: ALTA

Descripción de la Factibilidad: ALTA, TODA VEZ QUE EXISTE NORMATIVIDAD JURÍDICA QUE ES SUSCEPTIBLE DE PUBLICARSE DE MANERA FRECUENTE

**Metas de la Administración**

Año	2025	2026	2027	2028	2029	2030
Valor	100.00	100.00	100.00	100.00	100.00	100.00
Periodo	DICIEMBRE	DICIEMBRE	DICIEMBRE	DICIEMBRE	DICIEMBRE	DICIEMBRE

**Meta Anual**

ENERO	FEBRERO	MARZO	ABRIL	MAYO	JUNIO	JULIO	AGOSTO	SEPTIEMBRE	OCTUBRE	NOVIEMBRE	DICIEMBRE
					50.00						
											50.00
											ANUAL: 100.00

**Variable (1)**

**Variable:** TOTAL DE INSTRUMENTOS JURÍDICOS PUBLICADOS POR EL PERIÓDICO OFICIAL

**Definición:** SE REFIERE AL NÚMERO DE DOCUMENTOS NORMATIVOS QUE FUERON PUBLICADOS POR EL PERIÓDICO OFICIAL DEL ESTADO

Unidad de Medida:	Frecuencia de Medición:	Desagregación Geográfica:	Disponibilidad de la Información:
DOCUMENTO	SEMESTRAL	ESTATAL	31/12/2025

**Meta Anual**

ENERO	FEBRERO	MARZO	ABRIL	MAYO	JUNIO	JULIO	AGOSTO	SEPTIEMBRE	OCTUBRE	NOVIEMBRE	DICIEMBRE
					770.00						
											770.00
											ANUAL: 1,540.00

**Variable (2)**

**Variable:** TOTAL DE INSTRUMENTOS JURÍDICOS AUTORIZADOS PARA SU PUBLICACIÓN

**Definición:** SE REFIERE AL NÚMERO DE DOCUMENTOS QUE SE RECIBIERON Y QUE FUERON AUTORIZADOS PARA SU PUBLICACIÓN.

Unidad de Medida:	Frecuencia de Medición:	Desagregación Geográfica:	Disponibilidad de la Información:
DOCUMENTO	SEMESTRAL	ESTATAL	31/12/2025

**Meta Anual**

ENERO	FEBRERO	MARZO	ABRIL	MAYO	JUNIO	JULIO	AGOSTO	SEPTIEMBRE	OCTUBRE	NOVIEMBRE	DICIEMBRE
					1,540.00						
											1,540.00
											ANUAL: 1,540.00

**Datos de Identificación del Programa Presupuestario (PP)**

**Responsable del PP**

Ramo: 04 GOBERNACIÓN

**Instancia(s) Ejecutora(s)**

004 SECRETARÍA DE GOBERNACIÓN

Institución: 004 SECRETARÍA DE GOBERNACIÓN

Unidad Responsable: 2000 SUBSECRETARÍA JURÍDICA

Población Objetivo: POBLACIÓN DE LOS 217 MUNICIPIOS DEL ESTADO DE PUEBLA.

**Alineación**

**Plan Estatal de Desarrollo**

Eje: 01 JUSTICIA SOCIAL Y FORTALECIMIENTO DEL ESTADO DE DERECHO

Objetivo: 01 MEJORAR LAS CONDICIONES DE SEGURIDAD Y GOBERNABILIDAD EN EL ESTADO.

Temática: 03 GOBERNABILIDAD Y PAZ SOCIAL

Objetivo Específico: 01 ASEGURAR UN ENTORNO DE PAZ Y ESTABILIDAD EN EL ESTADO.

Estrategia: 01 PROMOVER ACCIONES QUE CONTRIBUYAN A CONSTRUIR UNA SOCIEDAD CON PAZ SOCIAL Y CULTURA DE LA LEGALIDAD.

Línea de Acción: 7 IMPULSAR POLÍTICAS ORIENTADAS A GARANTIZAR LA CERTEZA JURÍDICA DE LA CIUDADANÍA.

**Resumen Narrativo**

ACCIONES DE EVALUACIÓN Y SEGUIMIENTO DEL SISTEMA DE JUSTICIA PENAL IMPLEMENTADAS.

**Datos de Identificación del Indicador**

Indicador: PORCENTAJE DE ACCIONES REALIZADAS PARA LA EVALUACIÓN Y SEGUIMIENTO DEL NUEVO SISTEMA DE JUSTICIA PENAL.

Definición: MIDE EL PORCENTAJE DE ACCIONES DE EVALUACIÓN Y SEGUIMIENTO QUE SE REALICEN DURANTE EL EJERCICIO FISCAL VIGENTE

Tipo	Dimensión	Frecuencia de Medición	Desagregación Geográfica	Tipo de Fórmula
GESTION	EFICACIA	SEMESTRAL	ESTATAL	PORCENTAJE
<b>Unidad de Medida</b>		<b>Método de Cálculo</b>	<b>Área Responsable</b>	
PORCENTAJE		(V1/V2)*100	COMISIÓN EJECUTIVA PARA LA ACTUALIZACIÓN Y MODERNIZACIÓN DE LA PROCURACIÓN Y ADMINISTRACIÓN DE JUSTICIA (CEAMPAJ)	

**Características del Indicador**

Claridad	Relevancia	Economía	Monitoreable	Adecuado	Aporte Marginal
CUMPLE	CUMPLE	CUMPLE	CUMPLE	CUMPLE	NO_CUMPLE

**Justificación**

CONSIDERA VARIABLES BIEN DEFINIDAS RESPECTO AL INDICADOR.	ES IMPORTANTE PARA LA CONSOLIDACIÓN DE LOS OBJETIVOS	NO CONSIDERA RECURSOS ADICIONALES.	EL INDICADOR PUEDE SUJETARSE A CUALQUIER TIPO DE EVALUACIÓN	EL INDICADORES APROPIADO PARA LA MEDICIÓN	NO APLICA
---	--	------------------------------------	---	---	-----------

Serie de Información disponible: 2019, 2020, 2021, 2022, 2023, 2024.

**Medios de Verificación**

MINUTA DE ACUERDO SEMESTRAL REALIZADA POR LA COMISIÓN EJECUTIVA PARA LA ACTUALIZACIÓN Y MODERNIZACIÓN DE LA PROCURACIÓN Y ADMINISTRACIÓN DE JUSTICIA (CEAMPAJ), FRECUENCIA DE MEDICIÓN SEMESTRAL, SERIE DE INFORMACIÓN 2025

**Fuentes de Información**

COMISIÓN EJECUTIVA PARA LA ACTUALIZACIÓN Y MODERNIZACIÓN DE LA PROCURACIÓN Y ADMINISTRACIÓN DE JUSTICIA (CEAMPAJ)

**Determinación de Metas - Indicador**

Línea Base			Meta y Periodo de Cumplimiento		Parámetros de Semaforización		
Valor	Año	Periodo	Valor	Periodo	>=95.00Y <=115.00	>=90.00Y <=95.00	< 90.00Y >= 115.00
100.00	2019	DICIEMBRE	100.00	DICIEMBRE			

Comportamiento del Indicador hacia la meta: REGULAR

Factibilidad: ALTA

Descripción de la Factibilidad: SE PUEDE REALIZAR CON LOS RECURSOS CON LOS QUE SE CUENTA.

**Metas de la Administración**

Año	2025	2026	2027	2028	2029	2030
Valor	100.00	100.00	100.00	100.00	100.00	100.00
Periodo	DICIEMBRE	DICIEMBRE	DICIEMBRE	DICIEMBRE	DICIEMBRE	DICIEMBRE

**Meta Anual**

ENERO	FEBRERO	MARZO	ABRIL	MAYO	JUNIO	JULIO	AGOSTO	SEPTIEMBRE	OCTUBRE	NOVIEMBRE	DICIEMBRE
					50.00						
											50.00
											Annual: 100.00

**Variable (1)**

**Variable:** TOTAL DE ACCIONES DE EVALUACIÓN Y SEGUIMIENTO DEL SISTEMA DE JUSTICIA PENAL REALIZADAS

**Definición:** SE REFIERE AL NÚMERO DE ACCIONES DE EVALUACIÓN Y SEGUIMIENTO REALIZADAS AÑ SISTEMA DE JUSTICIA PENAL EN EL PERIODO PROGRAMADO.

**Unidad de Medida:**

ACCIÓN

**Frecuencia de Medición:**

SEMESTRAL

**Desagregación Geográfica:**

ESTATAL

**Disponibilidad de la Información:**

31/12/2025

**Meta Anual**

ENERO	FEBRERO	MARZO	ABRIL	MAYO	JUNIO	JULIO	AGOSTO	SEPTIEMBRE	OCTUBRE	NOVIEMBRE	DICIEMBRE
					1.00						
											1.00
											ANUAL: 2.00

**Variable (2)**

**Variable:** TOTAL ACCIONES DE EVALUACIÓN Y SEGUIMIENTO DEL SISTEMA DE JUSTICIA PENAL PROGRAMADAS

**Definición:** SE REFIERE AL NÚMERO DE ACCIONES DE EVALUACIÓN Y SEGUIMIENTO PROGRAMADAS AL SISTEMA DE JUSTICIA PENAL EN EL PERIODO CORRESPONDIENTE.

**Unidad de Medida:**

ACCIÓN

**Frecuencia de Medición:**

SEMESTRAL

**Desagregación Geográfica:**

ESTATAL

**Disponibilidad de la Información:**

31/12/2025

**Meta Anual**

ENERO	FEBRERO	MARZO	ABRIL	MAYO	JUNIO	JULIO	AGOSTO	SEPTIEMBRE	OCTUBRE	NOVIEMBRE	DICIEMBRE
					2.00						
											2.00
											ANUAL: 2.00

**Datos de Identificación del Programa Presupuestario (PP)**

**Responsable del PP**

Ramo: 04 GOBERNACIÓN

**Instancia(s) Ejecutora(s)**

004 SECRETARÍA DE GOBERNACIÓN

Institución: 004 SECRETARÍA DE GOBERNACIÓN

Unidad Responsable: 2000 SUBSECRETARÍA JURÍDICA

Población Objetivo: POBLACIÓN DE LOS 217 MUNICIPIOS DEL ESTADO DE PUEBLA.

**Alineación**

**Plan Estatal de Desarrollo**

Eje: 01 JUSTICIA SOCIAL Y FORTALECIMIENTO DEL ESTADO DE DERECHO

Objetivo: 01 MEJORAR LAS CONDICIONES DE SEGURIDAD Y GOBERNABILIDAD EN EL ESTADO.

Temática: 03 GOBERNABILIDAD Y PAZ SOCIAL

Objetivo Específico: 01 ASEGURAR UN ENTORNO DE PAZ Y ESTABILIDAD EN EL ESTADO.

Estrategia: 01 PROMOVER ACCIONES QUE CONTRIBUYAN A CONSTRUIR UNA SOCIEDAD CON PAZ SOCIAL Y CULTURA DE LA LEGALIDAD.

Línea de Acción: 7 IMPULSAR POLÍTICAS ORIENTADAS A GARANTIZAR LA CERTEZA JURÍDICA DE LA CIUDADANÍA.

**Resumen Narrativo**

ACCIONES QUE COADYUVAN A LA EJECUCIÓN DE PENAS, MEDIDAS DE SEGURIDAD Y DE SANCIÓN, ASÍ COMO A LA EFECTIVA REINSERCIÓN SOCIAL DE SENTENCIADOS Y ADOLESCENTES REALIZADAS.

**Datos de Identificación del Indicador**

**Indicador:** NÚMERO DE ACCIONES QUE COADYUVAN A LA EJECUCIÓN DE PENAS, MEDIDAS DE SEGURIDAD Y DE SANCIÓN; ASÍ COMO PARA LA EFECTIVA REINSERCIÓN SOCIAL DE SENTENCIADOS Y ADOLESCENTES.

**Definición:** MIDE EL NÚMERO DE ACCIONES QUE PERMITEN A LAS PERSONAS SUJETAS A UNA MEDIDA PENAL EJERCER SUS DERECHOS

Tipo	Dimensión	Frecuencia de Medición	Desagregación Geográfica	Tipo de Fórmula
GESTION	EFICACIA	TRIMESTRAL	ESTATAL	OTRAS
<b>Unidad de Medida</b>		<b>Método de Cálculo</b>	<b>Área Responsable</b>	
ACCIÓN		DATO ABSOLUTO	DIRECCION GENERAL DE EJECUCION DE SANCIONES Y MEDIDAS	

**Características del Indicador**

Claridad	Relevancia	Economía	Monitoreable	Adecuado	Aporte Marginal
CUMPLE	CUMPLE	CUMPLE	CUMPLE	CUMPLE	NO_APLICA

**Justificación**

ES CLARO PORQUE SE APRECIA DE LA LECTURA DEL INDICADOR EL FIN QUE SE PRETENDE MEDIR	ES RELEVANTE, PORQUE PROVEE DE INFORMACIÓN PARA LA TOMA DE DECISIONES	NO REPRESENTA O GENERA GASTOS ADICIONALES	ES MONITOREABLE, EN VIRTUD DE QUE ES SUSCEPTIBLE DE SER MEDIDO POR ÓRGANOS AUTÓNOMOS	PROVEE DE BASES SUFICIENTES PARA MEDIR EL DESEMPEÑO	SOLO ES UN INDICADOR EL QUE MIDE EL DESEMPEÑO DEL COMPONENTE
---	---	---	--	---	--

Serie de Información disponible: 2025.

**Medios de Verificación**

REPORTE DE ACCIONES QUE COADYUVAN A LA EJECUCIÓN DE LAS PENAS, MEDIDAS DE SEGURIDAD Y DE SANCIÓN, ASÍ COMO PARA LA EFECTIVA REINSERCIÓN SOCIAL, FUENTE: DIRECCIÓN GENERAL DE EJECUCIÓN DE SANCIONES Y MEDIDAS, FRECUENCIA DE MEDICIÓN: TRIMESTRAL, SERIE DE INFORMACIÓN DISPONIBLE: 2025

**Fuentes de Información**

IRECCIÓN GENERAL DE EJECUCIÓN DE SANCIONES Y MEDIDAS

**Determinación de Metas - Indicador**

Línea Base			Meta y Periodo de Cumplimiento		Parámetros de Semafización		
Valor	Año	Periodo	Valor	Periodo	>=49.40Y <=59.80	>=46.80Y <=49.40	<46.80Y > 59.80
52.00	2025	DICIEMBRE	52.00	DICIEMBRE			

Comportamiento del Indicador hacia la meta: REGULAR

Factibilidad: ALTA

Descripción de la Factibilidad: SE CUENTA CON ACCIONES QUE PERMITEN DAR CUMPLIMIENTO A LO PROGRAMADO



**Metas de la Administración**

Año	2025	2026	2027	2028	2029	2030
Valor	52.00	52.00				
Periodo	DICIEMBRE	DICIEMBRE				

**Meta Anual**

ENERO	FEBRERO	MARZO	ABRIL	MAYO	JUNIO	JULIO	AGOSTO	SEPTIEMBRE	OCTUBRE	NOVIEMBRE	DICIEMBRE	
		13.00			13.00			13.00				
											Anual:	52.00

**Variable (1)**

**Variable:** TOTAL DE ACCIONES QUE COADYUVAN A LA EJECUCION DE PENAS, MEDIDAS DE SEGURIDAD Y DE SANCION; ASI COMO PARA LA EFECTIVA REINSERCIÓN SOCIAL DE SENTENCIADOS Y ADOLESCENTES

**Definición:** SON LAS ACCIONES EMPRENDIDAS QUE GARANTIZAN EL EJERCICIO DE SUS DERECHOS DE LAS PERSONAS SUJETAS A UNA MEDIDA PENAL

**Unidad de Medida:**

ACCIÓN

**Frecuencia de Medición:**

TRIMESTRAL

**Desagregación Geográfica:**

ESTATAL

**Disponibilidad de la Información:**

31/12/2025

**Meta Anual**

ENERO	FEBRERO	MARZO	ABRIL	MAYO	JUNIO	JULIO	AGOSTO	SEPTIEMBRE	OCTUBRE	NOVIEMBRE	DICIEMBRE	
		13.00			13.00			13.00				
											ANUAL:	52.00

**Datos de Identificación del Programa Presupuestario (PP)**

**Responsable del PP**

Ramo: 04 GOBERNACIÓN

**Instancia(s) Ejecutora(s)**

004 SECRETARÍA DE GOBERNACIÓN

Institución: 004 SECRETARÍA DE GOBERNACIÓN

Unidad Responsable: 2000 SUBSECRETARÍA JURÍDICA

Población Objetivo: POBLACIÓN DE LOS 217 MUNICIPIOS DEL ESTADO DE PUEBLA.

**Alineación**

**Plan Estatal de Desarrollo**

Eje: 01 JUSTICIA SOCIAL Y FORTALECIMIENTO DEL ESTADO DE DERECHO

Objetivo: 01 MEJORAR LAS CONDICIONES DE SEGURIDAD Y GOBERNABILIDAD EN EL ESTADO.

Temática: 03 GOBERNABILIDAD Y PAZ SOCIAL

Objetivo Específico: 01 ASEGURAR UN ENTORNO DE PAZ Y ESTABILIDAD EN EL ESTADO.

Estrategia: 01 PROMOVER ACCIONES QUE CONTRIBUYAN A CONSTRUIR UNA SOCIEDAD CON PAZ SOCIAL Y CULTURA DE LA LEGALIDAD.

Línea de Acción: 7 IMPULSAR POLÍTICAS ORIENTADAS A GARANTIZAR LA CERTEZA JURÍDICA DE LA CIUDADANÍA.

**Resumen Narrativo**

SERVICIOS EN MATERIA ARCHIVÍSTICA OTORGADOS.

**Datos de Identificación del Indicador**

Indicador: NÚMERO DE INFORMES DE LOS SERVICIOS EN MATERIA ARCHIVÍSTICA OTORGADOS A SUJETOS OBLIGADOS Y POBLACIÓN EN GENERAL.

Definición: MIDE EL NÚMERO DE INFORMES GENERADOS EN LOS QUE SE REPORTA LOS SERVICIOS OTORGADOS EN MATERIA ARCHIVÍSTICA

Tipo	Dimensión	Frecuencia de Medición	Desagregación Geográfica	Tipo de Fórmula
GESTION	EFICACIA	TRIMESTRAL	ESTATAL	OTRAS
Unidad de Medida	Método de Cálculo	Área Responsable		
INFORME	DATO ABSOLUTO	DIRECCION DEL ARCHIVO GENERAL DEL ESTADO DE PUEBLA		

**Características del Indicador**

Claridad	Relevancia	Economía	Monitoreable	Adecuado	Aporte Marginal
CUMPLE	CUMPLE	CUMPLE	CUMPLE	CUMPLE	NO_APLICA

**Justificación**

ES PRECISA LO QUE SE MIDE	ES RELEVANTE EN FUNCIÓN DEL OBJETIVO	NO GENERA COSTOS ADICIONALES	ES SUSCEPTIBLE DE SER MEDIDO POR OTROS ORGANISMOS	PERMITE AYUDAR EN LA TOMA DE DECISIONES	SOLO SE CUENTA CON UN INDICADOR PARA ESTE COMPONENTE
---------------------------	--------------------------------------	------------------------------	---	---	--

Serie de Información disponible: 2025.

**Medios de Verificación**

INFORME TRIMESTRAL DE LOS SERVICIOS EN MATERIA ARCHIVÍSTICA OTORGADOS A LA POBLACIÓN EN GENERAL Y SUJETOS OBLIGADOS DEL ESTADO DE PUEBLA, FUENTE: DIRECCIÓN DEL ARCHIVO GENERAL DEL ESTADO DE PUEBLA, FRECUENCIA TRIMESTRAL, SERIE DE INFORMACIÓN DISPONIBLE 2025

**Fuentes de Información**

DIRECCION DEL ARCHIVO GENERAL DEL ESTADO DE PUEBLA

**Determinación de Metas - Indicador**

Línea Base			Meta y Periodo de Cumplimiento		Parámetros de Semaforización		
Valor	Año	Periodo	Valor	Periodo	> 3.80Y <= 4.60	>= 3.60Y <= 3.80	< 3.60Y > 4.60
4.00	2024	DICIEMBRE	4.00	DICIEMBRE			

Comportamiento del Indicador hacia la meta: REGULAR

Factibilidad: ALTA

Descripción de la Factibilidad: ES SUSCEPTIBLE DE CUMPLIRSE EN VIRTUD DE LAS FUNCIONES Y ATRIBUCIONES INHERENTES DE LA UNIDAD RESPONSABLE

**Metas de la Administración**

Año	2025	2026	2027	2028	2029	2030
Valor	4.00	4.00	4.00	4.00	4.00	4.00
Periodo	DICIEMBRE	DICIEMBRE	DICIEMBRE	DICIEMBRE	DICIEMBRE	DICIEMBRE

**Meta Anual**

ENERO	FEBRERO	MARZO	ABRIL	MAYO	JUNIO	JULIO	AGOSTO	SEPTIEMBRE	OCTUBRE	NOVIEMBRE	DICIEMBRE	
		1.00			1.00			1.00			1.00	
											Anual:	4.00

**Variable (1)**

**Variable:** TOTAL DE INFORMES REALIZADOS MATERIA ARCHIVÍSTICA

**Definición:** HACE REFERENCIA A LOS INFORMES QUE SE GENERAN A PARTIR DE LAS ACCIONES REALIZADAS EN MATERÍA ARCHIVÍSTICA DURANTE E EJERCICIO FISCAL

**Unidad de Medida:**

INFORME

**Frecuencia de Medición:**

TRIMESTRAL

**Desagregación Geográfica:**

ESTATAL

**Disponibilidad de la Información:**

31/12/2025

**Meta Anual**

ENERO	FEBRERO	MARZO	ABRIL	MAYO	JUNIO	JULIO	AGOSTO	SEPTIEMBRE	OCTUBRE	NOVIEMBRE	DICIEMBRE	
		1.00			1.00			1.00			1.00	
											ANUAL:	4.00

**Datos de Identificación del Programa Presupuestario (PP)**

**Responsable del PP**

Ramo: 04 GOBERNACIÓN

**Instancia(s) Ejecutora(s)**

004 SECRETARÍA DE GOBERNACIÓN

Institución: 004 SECRETARÍA DE GOBERNACIÓN

Unidad Responsable: 2000 SUBSECRETARÍA JURÍDICA

Población Objetivo: POBLACIÓN DE LOS 217 MUNICIPIOS DEL ESTADO DE PUEBLA.

**Alineación**

**Plan Estatal de Desarrollo**

Eje: 01 JUSTICIA SOCIAL Y FORTALECIMIENTO DEL ESTADO DE DERECHO

Objetivo: 01 MEJORAR LAS CONDICIONES DE SEGURIDAD Y GOBERNABILIDAD EN EL ESTADO.

Temática: 03 GOBERNABILIDAD Y PAZ SOCIAL

Objetivo Específico: 01 ASEGURAR UN ENTORNO DE PAZ Y ESTABILIDAD EN EL ESTADO.

Estrategia: 01 PROMOVER ACCIONES QUE CONTRIBUYAN A CONSTRUIR UNA SOCIEDAD CON PAZ SOCIAL Y CULTURA DE LA LEGALIDAD.

Línea de Acción: 7 IMPULSAR POLÍTICAS ORIENTADAS A GARANTIZAR LA CERTEZA JURÍDICA DE LA CIUDADANÍA.

**Resumen Narrativo**

ATENCIÓN A TEMAS EN MATERIA DE TRANSPARENCIA, ACCESO A LA INFORMACIÓN Y PROTECCIÓN DE DATOS PERSONALES REALIZADA.

**Datos de Identificación del Indicador**

Indicador: PORCENTAJE DE ATENCIÓN A TEMAS EN MATERIA DE TRANSPARENCIA, ACCESO A LA INFORMACIÓN Y PROTECCIÓN DE DATOS PERSONALES.

Definición: MIDE EL PORCENTAJE DE ATENCIÓN ALCANZADO EN TEMAS RELATIVOS A MATERIA DE TRANSPARENCIA, ACCESO A LA INFORMACIÓN Y PROTECCIÓN DE DATOS

Tipo	Dimensión	Frecuencia de Medición	Desagregación Geográfica	Tipo de Fórmula
GESTION	EFICACIA	SEMESTRAL	ESTATAL	PORCENTAJE
Unidad de Medida		Método de Cálculo	Área Responsable	
PORCENTAJE		$(V1/V2)*100$	UNIDAD DE TRANSPARENCIA DE LA SECRETARÍA DE GOBERNACIÓN DEL ESTADO DE PUEBLA	

**Características del Indicador**

Claridad	Relevancia	Economía	Monitoreable	Adecuado	Aporte Marginal
CUMPLE	CUMPLE	CUMPLE	CUMPLE	CUMPLE	NO_APLICA

**Justificación**

SE IDENTIFICA EL INDICADOR DE MANERA CLARA, SIN AMBIGÜEDAD	PROPORCIONA INFORMACIÓN PARA LA TOMA DE DECISIONES	NO GENERA GASTOS ADICIONALES A LO PRESUPUESTADO	ES SUSCEPTIBLE DE SER MONITOREADO EXTERNAMENTE POR ENTES EXTERNOS	MIDE Y CUANTIFICA EL OBJETIVO QUE PLANTEA	SOLO SE CUENTA CON UN INDICADOR PARA MEDIR EL DESEMPEÑO EN ESTE NIVEL DE OBJETIVO
--	--	---	---	---	---

Serie de Información disponible: 2025

**Medios de Verificación**

INFORME SEMESTRAL DE ACTIVIDADES EN MATERIA DE TRANSPARENCIA Y ACCESO A LA INFORMACIÓN Y PROTECCIÓN DE DATOS PERSONALES, PLATAFORMA NACIONAL DE TRANSPARENCIA, FRECUENCIA DE MEDICIÓN: SEMESTRAL, SERIE DE INFORMACIÓN: 2025

**Fuentes de Información**

UNIDAD DE TRANSPARENCIA DE LA SECRETARÍA DE GOBERNACIÓN DEL ESTADO DE PUEBLA

**Determinación de Metas - Indicador**

Línea Base			Meta y Periodo de Cumplimiento		Parámetros de Semaforización		
Valor	Año	Periodo	Valor	Periodo	>=95.00Y <=115.00	>=90.00Y <=95.00	< 90.00Y >= 115.00
717.00	2025	DICIEMBRE	100.00	DICIEMBRE			

Comportamiento del Indicador hacia la meta: REGULAR

Factibilidad: ALTA

Descripción de la Factibilidad: ES SUSCEPTIBLE DE REALIZARSE DE MANERA TOTAL, EN VIRTUD DE LOS INSUMOS CON LOS QUE SE CUENTA PARA SU DESARROLLO

**Metas de la Administración**

Año	2025	2026	2027	2028	2029	2030
Valor	100.00					
Periodo	DICIEMBRE					

**Meta Anual**

ENERO	FEBRERO	MARZO	ABRIL	MAYO	JUNIO	JULIO	AGOSTO	SEPTIEMBRE	OCTUBRE	NOVIEMBRE	DICIEMBRE	
					100.00							
											ANUAL:	100.00

**Variable (1)**

**Variable:** TOTAL DE SOLICITUDES ATENDIDAS RELATIVAS EN MATERIA DE TRANSPARENCIA

**Definición:** SE REFIERE A LAS SOLICITUDES DE ACCESO A LA INFORMACIÓN Y DERECHOS ARCO, RECURSOS DE REVISIÓN Y DENUNCIAS POR INCUMPLIMIENTO A LAS OBLIGACIONES EN MATERIA DE TRANSPARENCIA QUE FUERON ATENDIDAS

**Unidad de Medida:**

SOLICITUD

**Frecuencia de Medición:**

SEMESTRAL

**Desagregación Geográfica:**

ESTATAL

**Disponibilidad de la Información:**

31/12/2025

**Meta Anual**

ENERO	FEBRERO	MARZO	ABRIL	MAYO	JUNIO	JULIO	AGOSTO	SEPTIEMBRE	OCTUBRE	NOVIEMBRE	DICIEMBRE	
					359.00							
											ANUAL:	358.00 717.00

**Variable (2)**

**Variable:** TOTAL DE SOLICITUDES QUE SE PROYECTARON PARA SU ATENCIÓN, TODAS ELLAS RELATIVAS A LA MATERIA DE TRANSPARENCIA

**Definición:** SE REFIERE A LAS SOLICITUDES DE ACCESO A LA INFORMACIÓN Y DERECHOS ARCO, RECURSOS DE REVISIÓN Y DENUNCIAS POR INCUMPLIMIENTO A LAS OBLIGACIONES EN MATERIA DE TRANSPARENCIA QUE FUERON PROYECTADAS PARA SER ATENDIDAS

**Unidad de Medida:**

SOLICITUD

**Frecuencia de Medición:**

SEMESTRAL

**Desagregación Geográfica:**

ESTATAL

**Disponibilidad de la Información:**

31/12/2025

**Meta Anual**

ENERO	FEBRERO	MARZO	ABRIL	MAYO	JUNIO	JULIO	AGOSTO	SEPTIEMBRE	OCTUBRE	NOVIEMBRE	DICIEMBRE	
					359.00							
											ANUAL:	358.00 717.00

**Datos de Identificación del Programa Presupuestario (PP)**

**Responsable del PP**

Ramo: 04 GOBERNACIÓN

**Instancia(s) Ejecutora(s)**

004 SECRETARÍA DE GOBERNACIÓN

Institución: 004 SECRETARÍA DE GOBERNACIÓN

Unidad Responsable: 5000 SUBSECRETARÍA DE DESARROLLO POLÍTICO

Población Objetivo: POBLACIÓN DEL ESTADO DE PUEBLA QUE SOLICITA SER BENEFICIADA A TRAVÉS DE LAS ACCIONES DE DESARROLLO POLÍTICO.

**Alineación**

**Plan Estatal de Desarrollo**

Eje: 01 JUSTICIA SOCIAL Y FORTALECIMIENTO DEL ESTADO DE DERECHO

Objetivo: 01 MEJORAR LAS CONDICIONES DE SEGURIDAD Y GOBERNABILIDAD EN EL ESTADO.

Temática: 03 GOBERNABILIDAD Y PAZ SOCIAL

Objetivo Específico: 01 ASEGURAR UN ENTORNO DE PAZ Y ESTABILIDAD EN EL ESTADO.

Estrategia: 01 PROMOVER ACCIONES QUE CONTRIBUYAN A CONSTRUIR UNA SOCIEDAD CON PAZ SOCIAL Y CULTURA DE LA LEGALIDAD.

Línea de Acción: 6 INCENTIVAR EL DIÁLOGO CON TODOS LOS SECTORES DE LA SOCIEDAD PARA PROMOVER LA GOBERNABILIDAD EN EL ESTADO.

**Resumen Narrativo**

FORTALECER LAS ACCIONES QUE INCIDAN EN LAS POLÍTICAS PÚBLICAS EN MATERIA DE TENENCIA DE LA TIERRA, REGULARIZACIÓN DE PREDIOS, INCORPORACIÓN DE ASENTAMIENTOS AL DESARROLLO URBANO, POLÍTICAS SOCIODEMOGRÁFICAS, ASÍ COMO VINCULACIÓN CON LOS SECTORES POLÍTICOS, SOCIALES, RELIGIOSOS Y LA SUPERVISIÓN A LOS SERVICIOS DE IDENTIDAD DE LAS PERSONAS.

**Datos de Identificación del Indicador**

Indicador: NÚMERO DE INFORMES DE LAS ACTIVIDADES REALIZADAS PARA EL FORTALECIMIENTO DE LA ADMINISTRACIÓN ESTATAL.

Definición: EL INDICADOR MIDE EL NÚMERO DE INFORMES DE LAS ACTIVIDADES REALIZADAS EN LA ADMINISTRACIÓN ESTATAL

Tipo	Dimensión	Frecuencia de Medición	Desagregación Geográfica	Tipo de Fórmula
ESTRATEGICO	EFICACIA	ANUAL	ESTATAL	OTRAS
Unidad de Medida		Método de Cálculo	Área Responsable	
INFORME		DATO ABSOLUTO	SUBSECRETARÍA DE DESARROLLO POLÍTICO.	

**Características del Indicador**

Claridad	Relevancia	Economía	Monitoreable	Adecuado	Aporte Marginal
CUMPLE	CUMPLE	CUMPLE	CUMPLE	CUMPLE	NO_APLICA

**Justificación**

LA EXPRESIÓN PRESENTADA ES SENCILLA Y COMPRENDIDA POR LOS USUARIOS NO ESPECIALIZADOS.	EL INDICADOR REFLEJA UNA DIMENSIÓN IMPORTANTE DEL LOGRO DEL OBJETIVO.	EL INDICADOR ESTA DISPONIBLE A UN COSTO RAZONABLE	EL INDICADOR SE SUJETA A UNA COMPROBACIÓN INDEPENDIENTE.	EL INDICADOR APORTA UNA BASE SUFICIENTE PARA EVALUAR EL DESEMPEÑO.	NO APLICA, YA QUE ES SOLO UN INDICADOR PARA UN SOLO OBJETIVO
---	---	---	--	--	--

Serie de Información disponible: 2023, 2024.

**Medios de Verificación**

INFORME TRIMESTRAL DE LAS ACTIVIDADES REALIZADAS POR LA SUBSECRETARÍA DE DESARROLLO POLÍTICO, ELABORADO POR LA SUBSECRETARÍA DE DESARROLLO POLÍTICO, FUNDAMENTADO CON EVIDENCIA DOCUMENTAL, FUENTE: SUBSECRETARÍA DE DESARROLLO POLÍTICO, FRECUENCIA ANUAL, SERIE DE INFORMACIÓN 2025

**Fuentes de Información**

SUBSECRETARÍA DE DESARROLLO POLÍTICO.

**Determinación de Metas - Indicador**

Línea Base			Meta y Periodo de Cumplimiento		Parámetros de Semaforización		
Valor	Año	Periodo	Valor	Periodo	> 3.80Y <= 4.60	>= 3.60Y <= 3.80	< 3.60Y > 4.60
4.00	2024	DICIEMBRE	4.00	DICIEMBRE			

Comportamiento del Indicador hacia la meta: NOMINAL

Factibilidad: ALTA

Descripción de la Factibilidad: SE CUENTAN CON LOS RECURSOS PARA EL CUMPLIMIENTO DE LA META

**Metas de la Administración**

Año	2025	2026	2027	2028	2029	2030
Valor	4.00	4.00	4.00	4.00	4.00	4.00
Periodo	DICIEMBRE	DICIEMBRE	DICIEMBRE	DICIEMBRE	DICIEMBRE	DICIEMBRE

**Meta Anual**

ENERO	FEBRERO	MARZO	ABRIL	MAYO	JUNIO	JULIO	AGOSTO	SEPTIEMBRE	OCTUBRE	NOVIEMBRE	DICIEMBRE
											4.00
<b>Anual:</b>											4.00

**Variable (1)**

**Variable:** TOTAL DE INFORMES DE LAS ACCIONES REALIZADAS.

**Definición:** SON LOS INFORMES DE LAS ACCIONES QUE SE REALIZAN SOBRE EL FORTALECIMIENTO DE LA ADMINISTRACIÓN ESTATAL.

**Unidad de Medida:**

INFORME

**Frecuencia de Medición:**

ANUAL

**Desagregación Geográfica:**

ESTATAL

**Disponibilidad de la Información:**

31/12/2025

**Meta Anual**

ENERO	FEBRERO	MARZO	ABRIL	MAYO	JUNIO	JULIO	AGOSTO	SEPTIEMBRE	OCTUBRE	NOVIEMBRE	DICIEMBRE
											4.00
<b>ANUAL:</b>											4.00

**Datos de Identificación del Programa Presupuestario (PP)**

**Responsable del PP**

Ramo: 04 GOBERNACIÓN

**Instancia(s) Ejecutora(s)**

004 SECRETARÍA DE GOBERNACIÓN

Institución: 004 SECRETARÍA DE GOBERNACIÓN

Unidad Responsable: 5000 SUBSECRETARÍA DE DESARROLLO POLÍTICO

Población Objetivo: POBLACIÓN DEL ESTADO DE PUEBLA QUE SOLICITA SER BENEFICIADA A TRAVÉS DE LAS ACCIONES DE DESARROLLO POLÍTICO.

**Alineación**

**Plan Estatal de Desarrollo**

Eje: 01 JUSTICIA SOCIAL Y FORTALECIMIENTO DEL ESTADO DE DERECHO

Objetivo: 01 MEJORAR LAS CONDICIONES DE SEGURIDAD Y GOBERNABILIDAD EN EL ESTADO.

Temática: 03 GOBERNABILIDAD Y PAZ SOCIAL

Objetivo Específico: 01 ASEGURAR UN ENTORNO DE PAZ Y ESTABILIDAD EN EL ESTADO.

Estrategia: 01 PROMOVER ACCIONES QUE CONTRIBUYAN A CONSTRUIR UNA SOCIEDAD CON PAZ SOCIAL Y CULTURA DE LA LEGALIDAD.

Línea de Acción: 6 INCENTIVAR EL DIÁLOGO CON TODOS LOS SECTORES DE LA SOCIEDAD PARA PROMOVER LA GOBERNABILIDAD EN EL ESTADO.

**Resumen Narrativo**

HABITANTES DEL ESTADO DE PUEBLA QUE REQUIERA UNO O MÁS SERVICIOS RELACIONADOS CON TENENCIA DE LA TIERRA, IDENTIDAD DE LAS PERSONAS, INFORMACIÓN SOBRE VINCULACIÓN CON ORGANIZACIONES SOCIALES Y CULTOS RELIGIOSOS, SECTORES POLÍTICOS Y POLÍTICAS SOCIODEMOGRÁFICAS.

**Datos de Identificación del Indicador**

Indicador: NÚMERO DE INFORMES DE LAS ACCIONES PARA LA ATENCIÓN, INFORMACIÓN, DIVULGACIÓN, FORTALECIMIENTO DE LA POLÍTICA INTERIOR DEL ESTADO.

Definición: EL INDICADOR MIDE EL NUMERO DE INFORMES DE LAS ACCIONES QUE SE REALIZAN PARA LA ATENCIÓN, INFORMACIÓN, DIVULGACIÓN Y FORTALECIMIENTO DE LA POLÍTICA INTERIOR

Tipo	Dimensión	Frecuencia de Medición	Desagregación Geográfica	Tipo de Fórmula
ESTRATEGICO	EFICIENCIA	ANUAL	ESTATAL	OTRAS
Unidad de Medida		Método de Cálculo	Área Responsable	
INFORME		DATO ABSOLUTO	SUBSECRETARÍA DE DESARROLLO POLÍTICO	

**Características del Indicador**

Claridad	Relevancia	Economía	Monitoreable	Adecuado	Aporte Marginal
CUMPLE	CUMPLE	CUMPLE	CUMPLE	CUMPLE	NO_APLICA

**Justificación**

SU EXPRESIÓN ES SENCILLA PORQUE ES COMPRENSIBLE POR LOS USUARIOS NO ESPECIALIZADOS.	EL INDICADOR REFLEJA UNA DIMENSIÓN IMPORTANTE DEL LOGRO DEL OBJETIVO.	EL INDICADOR ESTA DISPONIBLE A UN COSTO RAZONABLE.	EL INDICADOR SE SUJETA A UNA COMPROBACIÓN INDEPENDIENTE.	EL INDICADOR APORTA UNA BASE SUFICIENTE PARA EVALUAR EL DESEMPEÑO.	NO APLICA, YA QUE ES SOLO UN INDICADOR PARA UN SOLO OBJETIVO.
---	---	--	--	--	---

Serie de Información disponible: 2023, 2024

**Medios de Verificación**

INFORME TRIMESTRAL DE LAS ACTIVIDADES REALIZADAS POR LAS DIRECCIONES GENERALES DE LA SUBSECRETARÍA DE DESARROLLO POLÍTICO, ELABORADO POR LA SUBSECRETARIA DE DESARROLLO POLÍTICO, FUNDAMENTADO CON EVIDENCIA DOCUMENTAL, FUENTE: SUBSECRETARÍA DE DESARROLLO POLÍTICO, FRECUENCIA DE MEDICIÓN: ANUAL, SERIE DE INFORMACIÓN: 2025

**Fuentes de Información**

SUBSECRETARÍA DE DESARROLLO POLÍTICO

**Determinación de Metas - Indicador**

Línea Base			Meta y Periodo de Cumplimiento		Parámetros de Semaforización		
Valor	Año	Periodo	Valor	Periodo	>=3.80Y<=4.60	>=3.60Y<=3.80	<3.60Y > 4.60
4.00	2023	DICIEMBRE	4.00	DICIEMBRE			

Comportamiento del Indicador hacia la meta: NOMINAL

Factibilidad: ALTA

Descripción de la Factibilidad: DEBIDO A QUE SE CUENTA CON LOS RECURSOS NECESARIOS PARA EL CUMPLIMIENTO DE LA META



**Metas de la Administración**

Año	2025	2026	2027	2028	2029	2030
Valor	4.00	4.00	4.00	4.00	4.00	4.00
Periodo	DICIEMBRE	DICIEMBRE	DICIEMBRE	DICIEMBRE	DICIEMBRE	DICIEMBRE

**Meta Anual**

ENERO	FEBRERO	MARZO	ABRIL	MAYO	JUNIO	JULIO	AGOSTO	SEPTIEMBRE	OCTUBRE	NOVIEMBRE	DICIEMBRE	
											4.00	
											Anual:	4.00

**Variable (1)**

**Variable:** TOTAL DE INFORMES DE LAS ACCIONES REALIZADAS POR LAS DIRECCIONES GENERALES DE LA SUBSECRETARÍA DE DESARROLLO POLÍTICO.

**Definición:** SON LOS INFORMES QUE REALIZAN LAS DIRECCIONES GENERALES DE LA SUBSECRETARÍA DE DESARROLLO POLÍTICO..

**Unidad de Medida:**

INFORME

**Frecuencia de Medición:**

ANUAL

**Desagregación Geográfica:**

ESTATAL

**Disponibilidad de la Información:**

31/12/2025

**Meta Anual**

ENERO	FEBRERO	MARZO	ABRIL	MAYO	JUNIO	JULIO	AGOSTO	SEPTIEMBRE	OCTUBRE	NOVIEMBRE	DICIEMBRE	
											4.00	
											Anual:	4.00

**Datos de Identificación del Programa Presupuestario (PP)**

**Responsable del PP**

Ramo: 04 GOBERNACIÓN

**Instancia(s) Ejecutora(s)**

004 SECRETARÍA DE GOBERNACIÓN

Institución: 004 SECRETARÍA DE GOBERNACIÓN

Unidad Responsable: 5000 SUBSECRETARÍA DE DESARROLLO POLÍTICO

Población Objetivo: POBLACIÓN DEL ESTADO DE PUEBLA QUE SOLICITA SER BENEFICIADA A TRAVÉS DE LAS ACCIONES DE DESARROLLO POLÍTICO.

**Alineación**

**Plan Estatal de Desarrollo**

Eje: 01 JUSTICIA SOCIAL Y FORTALECIMIENTO DEL ESTADO DE DERECHO

Objetivo: 01 MEJORAR LAS CONDICIONES DE SEGURIDAD Y GOBERNABILIDAD EN EL ESTADO.

Temática: 03 GOBERNABILIDAD Y PAZ SOCIAL

Objetivo Específico: 01 ASEGURAR UN ENTORNO DE PAZ Y ESTABILIDAD EN EL ESTADO.

Estrategia: 01 PROMOVER ACCIONES QUE CONTRIBUYAN A CONSTRUIR UNA SOCIEDAD CON PAZ SOCIAL Y CULTURA DE LA LEGALIDAD.

Línea de Acción: 6 INCENTIVAR EL DIÁLOGO CON TODOS LOS SECTORES DE LA SOCIEDAD PARA PROMOVER LA GOBERNABILIDAD EN EL ESTADO.

**Resumen Narrativo**

COORDINACIÓN, SUPERVISIÓN, VINCULACIÓN Y SEGUIMIENTO EN ATENCIÓN A TEMAS EN MATERIA DE TENENCIA DE LA TIERRA, POBLACIÓN, REGISTRO CIVIL, DESARROLLO POLÍTICO, ORGANIZACIONES SOCIALES Y CULTOS RELIGIOSOS, ASÍ COMO ACTORES POLÍTICOS REALIZADOS.

**Datos de Identificación del Indicador**

**Indicador:** NÚMERO DE INFORMES DE LAS ACTIVIDADES DE COORDINACIÓN Y SUPERVISIÓN EN MATERIA DE TENENCIA DE LA TIERRA, POBLACIÓN, REGISTRO CIVIL, DESARROLLO POLÍTICO, ORGANIZACIONES SOCIALES Y CULTOS RELIGIOSOS Y ACTORES POLÍTICOS REALIZADAS.

**Definición:** EL INDICADOR MIDE EL NUMERO DE INFORMES QUE SE REALIZAN EN LAS ACTIVIDADES DE COORDINACIÓN Y SUPERVISIÓN EN MATERIA DE TENENCIA DE LA TIERRA, POBLACIÓN, REGISTRO CIVIL, DESARROLLO POLÍTICO, ORGANIZACIONES SOCIALES Y CULTOS RELIGIOSOS Y ACTORES POLITICOS

Tipo	Dimensión	Frecuencia de Medición	Desagregación Geográfica	Tipo de Fórmula
GESTION	EFICACIA	TRIMESTRAL	ESTATAL	OTRAS
<b>Unidad de Medida</b>		<b>Método de Cálculo</b>	<b>Área Responsable</b>	
INFORME		DATO ABSOLUTO	SUBSECRETARÍA DE DESARROLLO POLÍTICO	

**Características del Indicador**

Claridad	Relevancia	Economía	Monitoreable	Adecuado	Aporte Marginal
CUMPLE	CUMPLE	CUMPLE	CUMPLE	CUMPLE	NO_APLICA

**Justificación**

SU EXPRESIÓN ES SENCILLA PORQUE ES COMPRESIBLE POR LOS USUARIOS NO ESPECIALIZADOS.	EL INDICADOR REFLEJA UNA DIMENSIÓN IMPORTANTE DEL LOGRO DEL OBJETIVO.	ESTA DISPONIBLE A UN COSTO RAZONABLE.	EL INDICADOR SE SUJETA A UNA COMPROBACIÓN INDEPENDIENTE.	EL INDICADOR APORTA UNA BASE SUFICIENTE PARA EVALUAR EL DESEMPEÑO.	NO APLICA YA QUE ES UN SOLO INDICADOR PARA UN SOLO OBJETIVO.
--	---	---------------------------------------	--	--	--

Serie de Información disponible: 2023, 2024

**Medios de Verificación**

INFORME TRIMESTRAL DE LAS ACTIVIDADES DE SUPERVISIÓN PARA LA ATENCIÓN DE TEMAS EN MATERIA DE TENENCIA DE LA TIERRA, POBLACIÓN, REGISTRO CIVIL, DESARROLLO POLÍTICO, ORGANIZACIONES SOCIALES Y CULTOS RELIGIOSOS, ASÍ COMO ACTORES POLÍTICOS, FUENTE: SUBSECRETARÍA DE DESARROLLO POLÍTICO, FRECUENCIA TRIMESTRAL, SERIE DE INFORMACIÓN 2025

**Fuentes de Información**

SUBSECRETARIA DE DESARROLLO POLÍTICO

**Determinación de Metas - Indicador**

Línea Base			Meta y Periodo de Cumplimiento		Parámetros de Semaforización		
Valor	Año	Periodo	Valor	Periodo	> 3.80Y ≤ 4.60	≥ 3.60Y ≤ 3.80	< 3.60Y > 4.60
4.00	2024	DICIEMBRE	4.00	DICIEMBRE			

Comportamiento del Indicador hacia la meta: NOMINAL

Factibilidad: ALTA

Descripción de la Factibilidad: DEBIDO A QUE SE IMPLEMENTARAN LAS ESTRATEGIAS NECESARIAS PARA EL CUMPLIMIENTO EN LOS INFORMES A REPORTAR

**Metas de la Administración**

Año	2025	2026	2027	2028	2029	2030
Valor	4.00	4.00	4.00	4.00	4.00	4.00
Periodo	DICIEMBRE	DICIEMBRE	DICIEMBRE	DICIEMBRE	DICIEMBRE	DICIEMBRE

**Meta Anual**

ENERO	FEBRERO	MARZO	ABRIL	MAYO	JUNIO	JULIO	AGOSTO	SEPTIEMBRE	OCTUBRE	NOVIEMBRE	DICIEMBRE	
		1.00			1.00			1.00			1.00	
											Anual:	4.00

**Variable (1)**

**Variable:** TOTAL DE LAS ACTIVIDADES REALIZADAS EN LA COORDINACIÓN Y SUPERVISIÓN EN MATERIA DE TENENCIA DE LA TIERRA, POBLACIÓN, REGISTRO CIVIL, DESARROLLO POLÍTICO, ORGANIZACIONES SOCIALES Y CULTOS RELIGIOSOS Y ACTORES POLITICOS REALIZADAS

**Definición:** SON LAS ACTIVIDADES REALIZADAS DE COORDINACIÓN Y SUPERVISIÓN EN MATERIA DE TENENCIA DE LA TIERRA, POBLACIÓN, REGISTRO CIVIL, DESARROLLO POLÍTICO Y ORGANIZACIONES SOCIALES Y RELIGIOSAS REALIZADAS.

**Unidad de Medida:**

INFORME

**Frecuencia de Medición:**

TRIMESTRAL

**Desagregación Geográfica:**

ESTATAL

**Disponibilidad de la Información:**

31/12/2025

**Meta Anual**

ENERO	FEBRERO	MARZO	ABRIL	MAYO	JUNIO	JULIO	AGOSTO	SEPTIEMBRE	OCTUBRE	NOVIEMBRE	DICIEMBRE	
		1.00			1.00			1.00			1.00	
											ANUAL:	4.00

**Datos de Identificación del Programa Presupuestario (PP)**

**Responsable del PP**

**Ramo:** 04 GOBERNACIÓN

**Instancia(s) Ejecutora(s)**

004 SECRETARÍA DE GOBERNACIÓN

**Institución:** 004 SECRETARÍA DE GOBERNACIÓN

**Unidad Responsable:** 5000 SUBSECRETARÍA DE DESARROLLO POLÍTICO

**Población Objetivo:** POBLACIÓN DEL ESTADO DE PUEBLA QUE SOLICITA SER BENEFICIADA A TRAVÉS DE LAS ACCIONES DE DESARROLLO POLÍTICO.

**Alineación**

**Plan Estatal de Desarrollo**

**Eje:** 01 JUSTICIA SOCIAL Y FORTALECIMIENTO DEL ESTADO DE DERECHO

**Objetivo:** 01 MEJORAR LAS CONDICIONES DE SEGURIDAD Y GOBERNABILIDAD EN EL ESTADO.

**Temática:** 03 GOBERNABILIDAD Y PAZ SOCIAL

**Objetivo Específico:** 01 ASEGURAR UN ENTORNO DE PAZ Y ESTABILIDAD EN EL ESTADO.

**Estrategia:** 01 PROMOVER ACCIONES QUE CONTRIBUYAN A CONSTRUIR UNA SOCIEDAD CON PAZ SOCIAL Y CULTURA DE LA LEGALIDAD.

**Línea de Acción:** 6 INCENTIVAR EL DIÁLOGO CON TODOS LOS SECTORES DE LA SOCIEDAD PARA PROMOVER LA GOBERNABILIDAD EN EL ESTADO.

**Resumen Narrativo**

COORDINACIÓN, VINCULACIÓN, SEGUIMIENTO Y GENERACIÓN DE INFORMACIÓN EN TEMAS DE DESARROLLO POLÍTICO Y ORGANIZACIONES SOCIALES Y CULTOS RELIGIOSOS REALIZADA.

**Datos de Identificación del Indicador**

**Indicador:** NÚMERO DE INFORMES DE LAS ACTIVIDADES REALIZADAS EN MATERIA DE VINCULACIÓN, ATENCIÓN, SEGUIMIENTO DE LAS ORGANIZACIONES SOCIALES, CULTOS RELIGIOSOS Y PODER LEGISLATIVO.

**Definición:** EL INDICADOR MIDE EL NUMERO DE INFORMES DE VINCULACIÓN E INFORMACIÓN QUE SE REALIZAN EN LA ADMINISTRACIÓN ESTATAL

Tipo	Dimensión	Frecuencia de Medición	Desagregación Geográfica	Tipo de Fórmula
GESTION	EFICACIA	TRIMESTRAL	ESTATAL	OTRAS
Unidad de Medida	Método de Cálculo	Área Responsable		
INFORME	DATO ABSOLUTO	DIRECCIÓN GENERAL DE DESARROLLO POLÍTICO		

**Características del Indicador**

Claridad	Relevancia	Economía	Monitoreable	Adecuado	Aporte Marginal
CUMPLE	CUMPLE	CUMPLE	CUMPLE	CUMPLE	NO_APLICA

**Justificación**

LA EXPRESIÓN PRESENTADA ES SENCILLA Y COMPRENDIDA POR LOS USUARIOS NO ESPECIALIZADOS.	EL INDICADOR REFLEJA UNA DIMENSIÓN IMPORTANTE DEL LOGRO DEL OBJETIVO.	NO REQUIERE PRESUPUESTO ADICIONAL.	SE LLEVA UN REGISTRO EN BASE DE DATOS Y ARCHIVO DOCUMENTAL EN LA UNIDAD RESPONSABLE.	SE ENCUENTRA EN EL MARCO DE ATRIBUCIONES DE LA UNIDAD RESPONSABLE.	PORQUE ES UN SOLO INDICADOR PARA UN OBJETIVO.
---	---	------------------------------------	--	--	---

**Serie de Información disponible:** 2023, 2024

**Medios de Verificación**

INFORME TRIMESTRAL DE LAS ACTIVIDADES REALIZADAS PARA EL SEGUIMIENTO, ATENCIÓN, VINCULACIÓN EN MATERIA DE ORGANIZACIONES SOCIALES, CULTOS RELIGIOSOS Y PODER LEGISLATIVO, FUENTE: DIRECCIÓN GENERAL DE DESARROLLO POLÍTICO, FRECUENCIA TRIMESTRAL, SERIE DE INFORMACIÓN 2025

**Fuentes de Información**

DIRECCIÓN GENERAL DE DESARROLLO POLÍTICO

**Determinación de Metas - Indicador**

Línea Base			Meta y Periodo de Cumplimiento		Parámetros de Semaforización		
Valor	Año	Periodo	Valor	Periodo	>=3.80Y<=4.60	>=3.60Y<=3.80	<3.60Y > 4.60
4.00	2024	DICIEMBRE	4.00	DICIEMBRE			

**Comportamiento del Indicador hacia la meta:** NOMINAL

**Factibilidad:** ALTA

**Descripción de la Factibilidad:** ALTAMENTE FACTIBLE DEBIDO A LAS ACCIONES DE VINCULACIÓN E INFORMACIÓN IMPLEMENTADAS.

**Metas de la Administración**

Año	2025	2026	2027	2028	2029	2030
Valor	4.00	4.00	4.00	4.00	4.00	4.00
Periodo	DICIEMBRE	DICIEMBRE	DICIEMBRE	DICIEMBRE	DICIEMBRE	DICIEMBRE

**Meta Anual**

ENERO	FEBRERO	MARZO	ABRIL	MAYO	JUNIO	JULIO	AGOSTO	SEPTIEMBRE	OCTUBRE	NOVIEMBRE	DICIEMBRE
		1.00			1.00			1.00			1.00
<b>Anual:</b>											4.00

**Variable (1)**

**Variable:** TOTAL DE INFORMES DE LAS ACTIVIDADES REALIZADAS EN MATERIA DE VINCULACIÓN, ATENCIÓN, SEGUIMIENTO DE LAS ORGANIZACIONES SOCIALES, CULTOS RELIGIOSOS Y PODER LEGISLATIVO

**Definición:** SON LAS ACTIVIDADES DE VINCULACIÓN, ATENCIÓN, SEGUIMIENTO REALIZADAS

**Unidad de Medida:**

INFORME

**Frecuencia de Medición:**

TRIMESTRAL

**Desagregación Geográfica:**

ESTATAL

**Disponibilidad de la Información:**

31/12/2025

**Meta Anual**

ENERO	FEBRERO	MARZO	ABRIL	MAYO	JUNIO	JULIO	AGOSTO	SEPTIEMBRE	OCTUBRE	NOVIEMBRE	DICIEMBRE
		1.00			1.00			1.00			1.00
<b>ANUAL:</b>											4.00

**Datos de Identificación del Programa Presupuestario (PP)**

**Responsable del PP**

Ramo: 04 GOBERNACIÓN

**Instancia(s) Ejecutora(s)**

004 SECRETARÍA DE GOBERNACIÓN

Institución: 004 SECRETARÍA DE GOBERNACIÓN

Unidad Responsable: 5000 SUBSECRETARÍA DE DESARROLLO POLÍTICO

Población Objetivo: POBLACIÓN DEL ESTADO DE PUEBLA QUE SOLICITA SER BENEFICIADA A TRAVÉS DE LAS ACCIONES DE DESARROLLO POLÍTICO.

**Alineación**

**Plan Estatal de Desarrollo**

Eje: 01 JUSTICIA SOCIAL Y FORTALECIMIENTO DEL ESTADO DE DERECHO

Objetivo: 01 MEJORAR LAS CONDICIONES DE SEGURIDAD Y GOBERNABILIDAD EN EL ESTADO.

Temática: 03 GOBERNABILIDAD Y PAZ SOCIAL

Objetivo Específico: 01 ASEGURAR UN ENTORNO DE PAZ Y ESTABILIDAD EN EL ESTADO.

Estrategia: 01 PROMOVER ACCIONES QUE CONTRIBUYAN A CONSTRUIR UNA SOCIEDAD CON PAZ SOCIAL Y CULTURA DE LA LEGALIDAD.

Línea de Acción: 6 INCENTIVAR EL DIÁLOGO CON TODOS LOS SECTORES DE LA SOCIEDAD PARA PROMOVER LA GOBERNABILIDAD EN EL ESTADO.

**Resumen Narrativo**

VINCULACIÓN Y SEGUIMIENTO DE LOS TEMAS DE ORGANIZACIONES SOCIALES Y CULTOS RELIGIOSOS REALIZADA.

**Datos de Identificación del Indicador**

Indicador: NÚMERO DE INFORMES DE LAS VINCULACIONES Y ATENCIONES REALIZADAS PARA LAS ORGANIZACIONES SOCIALES Y CULTOS RELIGIOSOS.

Definición: EL INDICADOR MIDE EL NUMERO DE INFORMES QUE SE REALIZAN EN LA VINCULACIONES Y ATENCIONES PARA LAS ORGANIZACIONES SOCIALES Y CULTOS RELIGIOSOS

Tipo	Dimensión	Frecuencia de Medición	Desagregación Geográfica	Tipo de Fórmula
GESTION	EFICIENCIA	TRIMESTRAL	ESTATAL	OTRAS
<b>Unidad de Medida</b>		<b>Método de Cálculo</b>	<b>Área Responsable</b>	
INFORME		DATO ABSOLUTO	DIRECCIÓN DE ATENCIÓN A ORGANIZACIONES DE LA SOCIEDAD CIVIL Y RELIGIOSAS	

**Características del Indicador**

Claridad	Relevancia	Economía	Monitoreable	Adecuado	Aporte Marginal
CUMPLE	CUMPLE	CUMPLE	CUMPLE	CUMPLE	NO_APLICA

**Justificación**

LA EXPRESIÓN PRESENTADA ES SENCILLA Y COMPRENDIDA POR LOS USUARIOS NO ESPECIALIZADOS.	EL INDICADOR REFLEJA UNA DIMENSIÓN IMPORTANTE DEL LOGRO DEL OBJETIVO.	EL INDICADOR ESTA DISPONIBLE A UN COSTO RAZONABLE	EL INDICADOR SE SUJETA A UNA COMPROBACIÓN INDEPENDIENTE.	EL INDICADOR APORTA UNA BASE SUFICIENTE PARA EVALUAR EL DESEMPEÑO.	NO APLICA, YA QUE ES SOLO UN INDICADOR PARA UN SOLO OBJETIVO
---	---	---	--	--	--

Serie de Información disponible: 2023, 2024

**Medios de Verificación**

INFORME TRIMESTRAL DE LAS VINCULACIONES Y ATENCIONES REALIZADAS PARA LOS TEMAS DE LAS ORGANIZACIONES SOCIALES Y CULTOS RELIGIOSOS, EVIDENCIA DOCUMENTAL Y FOTOGRAFICA ELABORADO POR LA DIRECCIÓN DE ATENCIÓN A ORGANIZACIONES DE LA SOCIEDAD CIVIL Y RELIGIOSAS, FRECUENCIA ANUAL, SERIE DE INFORMACIÓN 2025

**Fuentes de Información**

DIRECCIÓN DE ATENCIÓN A ORGANIZACIONES DE LA SOCIEDAD CIVIL Y RELIGIOSAS

**Determinación de Metas - Indicador**

Línea Base			Meta y Periodo de Cumplimiento		Parámetros de Semafización		
Valor	Año	Periodo	Valor	Periodo	> 3.80Y <= 4.60	>= 3.60Y <= 3.80	< 3.60Y > 4.60
4.00	2024	DICIEMBRE	4.00	DICIEMBRE			

Comportamiento del Indicador hacia la meta: NOMINAL

Factibilidad: ALTA

Descripción de la Factibilidad: DEBIDO A LAS ACTIVIDADES Y SEGUIMIENTO PARA LA ATENCIÓN DE QUEJAS Y CONFLICTOS

**Metas de la Administración**

Año	2025	2026	2027	2028	2029	2030
Valor	4.00	4.00	4.00	4.00	4.00	4.00
Periodo	DICIEMBRE	DICIEMBRE	DICIEMBRE	DICIEMBRE	DICIEMBRE	DICIEMBRE

**Meta Anual**

ENERO	FEBRERO	MARZO	ABRIL	MAYO	JUNIO	JULIO	AGOSTO	SEPTIEMBRE	OCTUBRE	NOVIEMBRE	DICIEMBRE	
		1.00			1.00			1.00				
											Anual:	4.00

**Variable (1)**

**Variable:** TOTAL DE LAS ACTIVIDADES DE VINCULACIONES Y ATENCIONES REALIZADAS PARA LAS ORGANIZACIONES SOCIALES Y CULTOS RELIGIOSOS

**Definición:** SON LAS ACCIONES DE VINCULACIÓN Y SEGUIMIENTO PARA LA ATENCIÓN DE QUEJAS Y CONFLICTOS DE LAS ORGANIZACIONES SOCIALES Y RELIGIOSAS

**Unidad de Medida:**

INFORME

**Frecuencia de Medición:**

TRIMESTRAL

**Desagregación Geográfica:**

ESTATAL

**Disponibilidad de la Información:**

31/12/2025

**Meta Anual**

ENERO	FEBRERO	MARZO	ABRIL	MAYO	JUNIO	JULIO	AGOSTO	SEPTIEMBRE	OCTUBRE	NOVIEMBRE	DICIEMBRE	
		1.00			1.00			1.00				
											ANUAL:	4.00

**Datos de Identificación del Programa Presupuestario (PP)**

**Responsable del PP**

Ramo: 04 GOBERNACIÓN

**Instancia(s) Ejecutora(s)**

004 SECRETARÍA DE GOBERNACIÓN

Institución: 004 SECRETARÍA DE GOBERNACIÓN

Unidad Responsable: 5000 SUBSECRETARÍA DE DESARROLLO POLÍTICO

Población Objetivo: POBLACIÓN DEL ESTADO DE PUEBLA QUE SOLICITA SER BENEFICIADA A TRAVÉS DE LAS ACCIONES DE DESARROLLO POLÍTICO.

**Alineación**

**Plan Estatal de Desarrollo**

Eje: 01 JUSTICIA SOCIAL Y FORTALECIMIENTO DEL ESTADO DE DERECHO

Objetivo: 01 MEJORAR LAS CONDICIONES DE SEGURIDAD Y GOBERNABILIDAD EN EL ESTADO.

Temática: 03 GOBERNABILIDAD Y PAZ SOCIAL

Objetivo Específico: 01 ASEGURAR UN ENTORNO DE PAZ Y ESTABILIDAD EN EL ESTADO.

Estrategia: 01 PROMOVER ACCIONES QUE CONTRIBUYAN A CONSTRUIR UNA SOCIEDAD CON PAZ SOCIAL Y CULTURA DE LA LEGALIDAD.

Línea de Acción: 6 INCENTIVAR EL DIÁLOGO CON TODOS LOS SECTORES DE LA SOCIEDAD PARA PROMOVER LA GOBERNABILIDAD EN EL ESTADO.

**Resumen Narrativo**

VINCULACIÓN, SEGUIMIENTO Y GENERACIÓN DE INFORMACIÓN DE LA ACTIVIDAD LEGISLATIVA FEDERAL Y ESTATAL REALIZADA.

**Datos de Identificación del Indicador**

Indicador: NÚMERO DE INFORMES DEL SEGUIMIENTO DE LAS ACTIVIDADES LEGISLATIVAS DEL CONGRESO DE LA UNIÓN Y EL CONGRESO DEL ESTADO REALIZADAS.

Definición: EL INDICADOR MIDE EL NUMERO DE INFORMES DE SEGUIMIENTO DE LAS ACTIVIDADES LEGISLATIVAS DEL CONGRESO DE LA UNIÓN Y EL CONGRESO DEL ESTADO

Tipo	Dimensión	Frecuencia de Medición	Desagregación Geográfica	Tipo de Fórmula
GESTION	EFICIENCIA	TRIMESTRAL	ESTATAL	OTRAS
Unidad de Medida	Método de Cálculo	Área Responsable		
INFORME	DATO ABSOLUTO	DIRECCIÓN DE ANÁLISIS Y ENLACE LEGISLATIVO		

**Características del Indicador**

Claridad	Relevancia	Economía	Monitoreable	Adecuado	Aporte Marginal
CUMPLE	CUMPLE	CUMPLE	CUMPLE	CUMPLE	NO_APLICA

**Justificación**

LA EXPRESIÓN PRESENTADA ES SENCILLA Y COMPRENDIDA POR LOS USUARIOS NO ESPECIALIZADOS.	EL INDICADOR REFLEJA UNA DIMENSIÓN IMPORTANTE DEL LOGRO DEL OBJETIVO.	EL INDICADOR ESTA DISPONIBLE A UN COSTO RAZONABLE	EL INDICADOR SE SUJETA A UNA COMPROBACIÓN INDEPENDIENTE.	EL INDICADOR APORTA UNA BASE SUFICIENTE PARA EVALUAR EL DESEMPEÑO.	NO APLICA, YA QUE ES SOLO UN INDICADOR PARA UN SOLO OBJETIVO
---	---	---	--	--	--

Serie de Información disponible: 2023, 2024

**Medios de Verificación**

INFORME TRIMESTRAL DEL SEGUIMIENTO DE LAS ACTIVIDADES REALIZADAS POR LOS LEGISLADORES INTEGRANTES DEL CONGRESO DE LA UNIÓN Y EL CONGRESO DEL ESTADO, ELABORADO POR LA DIRECCIÓN DE ANÁLISIS Y ENLACE LEGISLATIVO, FRECUENCIA TRIMESTRAL, SERIE DE INFORMACIÓN 2025

**Fuentes de Información**

DIRECCIÓN DE ANÁLISIS Y ENLACE LEGISLATIVO

**Determinación de Metas - Indicador**

Línea Base			Meta y Periodo de Cumplimiento		Parámetros de Semaforización		
Valor	Año	Periodo	Valor	Periodo	> 3.80Y <= 4.60	>= 3.60Y <= 3.80	< 3.60Y > 4.60
4.00	2024	DICIEMBRE	4.00	DICIEMBRE			

Comportamiento del Indicador hacia la meta: NOMINAL

Factibilidad: ALTA

Descripción de la Factibilidad: DEBIDO A LAS ACCIONES PARA GENERAR Y COMPILAR LA INFORMACIÓN LEGISLATIVA FEDERAL Y LOCAL FINALIZADAS



**Metas de la Administración**

Año	2025	2026	2027	2028	2029	2030
Valor	4.00	4.00	4.00	4.00	4.00	4.00
Periodo	DICIEMBRE	DICIEMBRE	DICIEMBRE	DICIEMBRE	DICIEMBRE	DICIEMBRE

**Meta Anual**

ENERO	FEBRERO	MARZO	ABRIL	MAYO	JUNIO	JULIO	AGOSTO	SEPTIEMBRE	OCTUBRE	NOVIEMBRE	DICIEMBRE	
		1.00			1.00			1.00			1.00	
											Anual:	4.00

**Variable (1)**

**Variable:** TOTAL DE LAS ACTIVIDADES LEGISLATIVAS DEL CONGRESO DE LA UNIÓN Y EL CONGRESO DEL ESTADO

**Definición:** SON LAS ACCIONES PARA RECABAR INFORMACIÓN, SEGUIMIENTO Y DIFUSIÓN EN MATERIA LEGISLATIVA DEL CONGRESO DE LA UNIÓN Y EL CONGRESO DEL ESTADO

**Unidad de Medida:**

INFORME

**Frecuencia de Medición:**

TRIMESTRAL

**Desagregación Geográfica:**

ESTATAL

**Disponibilidad de la Información:**

31/12/2025

**Meta Anual**

ENERO	FEBRERO	MARZO	ABRIL	MAYO	JUNIO	JULIO	AGOSTO	SEPTIEMBRE	OCTUBRE	NOVIEMBRE	DICIEMBRE	
		1.00			1.00			1.00			1.00	
											ANUAL:	4.00

**Datos de Identificación del Programa Presupuestario (PP)**

**Responsable del PP**

Ramo: 04 GOBERNACIÓN

**Instancia(s) Ejecutora(s)**

004 SECRETARÍA DE GOBERNACIÓN

Institución: 004 SECRETARÍA DE GOBERNACIÓN

Unidad Responsable: 5000 SUBSECRETARÍA DE DESARROLLO POLÍTICO

Población Objetivo: POBLACIÓN DEL ESTADO DE PUEBLA QUE SOLICITA SER BENEFICIADA A TRAVÉS DE LAS ACCIONES DE DESARROLLO POLÍTICO.

**Alineación**

**Plan Estatal de Desarrollo**

Eje: 01 JUSTICIA SOCIAL Y FORTALECIMIENTO DEL ESTADO DE DERECHO

Objetivo: 01 MEJORAR LAS CONDICIONES DE SEGURIDAD Y GOBERNABILIDAD EN EL ESTADO.

Temática: 03 GOBERNABILIDAD Y PAZ SOCIAL

Objetivo Específico: 01 ASEGURAR UN ENTORNO DE PAZ Y ESTABILIDAD EN EL ESTADO.

Estrategia: 01 PROMOVER ACCIONES QUE CONTRIBUYAN A CONSTRUIR UNA SOCIEDAD CON PAZ SOCIAL Y CULTURA DE LA LEGALIDAD.

Línea de Acción: 6 INCENTIVAR EL DIÁLOGO CON TODOS LOS SECTORES DE LA SOCIEDAD PARA PROMOVER LA GOBERNABILIDAD EN EL ESTADO.

**Resumen Narrativo**

VINCULACIÓN Y ATENCIÓN A TEMAS DE TENENCIA DE LA TIERRA Y ASENTAMIENTOS HUMANOS REGULARIZADOS REALIZADOS.

**Datos de Identificación del Indicador**

Indicador: NÚMERO DE PREDIOS REGULARIZADOS.

Definición: EL INDICADOR MIDE EL NUMERO DE PREDIOS QUE SE REGULARIZARÍAN

Tipo	Dimensión	Frecuencia de Medición	Desagregación Geográfica	Tipo de Fórmula
GESTION	EFICIENCIA	TRIMESTRAL	ESTATAL	OTRAS
Unidad de Medida		Método de Cálculo	Área Responsable	
PREDIO		DATO ABSOLUTO	DIRECCIÓN GENERAL DE TENENCIA DE LA TIERRA	

**Características del Indicador**

Claridad	Relevancia	Economía	Monitoreable	Adecuado	Aporte Marginal
CUMPLE	CUMPLE	CUMPLE	CUMPLE	CUMPLE	CUMPLE

**Justificación**

LA EXPRESIÓN PRESENTADA ES SENCILLA Y COMPRENDIDA POR LOS USUARIOS NO ESPECIALIZADOS.	EL INDICADOR REFLEJA UNA DIMENSIÓN IMPORTANTE DEL LOGRO DEL OBJETIVO.	EL INDICADOR ESTA DISPONIBLE A UN COSTO RAZONABLE	EL INDICADOR SE SUJETA A UNA COMPROBACIÓN INDEPENDIENTE.	EL INDICADOR APORTA UNA BASE SUFICIENTE PARA EVALUAR EL DESEMPEÑO.	NO APLICA, YA QUE ES SOLO UN INDICADOR PARA UN SOLO OBJETIVO
---	---	---	--	--	--

Serie de Información disponible: 2023, 2024

**Medios de Verificación**

REPORTE DE TÍTULOS ENTREGADOS, ELABORADO POR LA DIRECCIÓN DE TENENCIA DE LA TIERRA Y POBLACIÓN, FRECUENCIA TRIMESTRAL, SERIE DE INFORMACIÓN: 2025

**Fuentes de Información**

DIRECCIÓN GENERAL DE TENENCIA DE LA TIERRA

**Determinación de Metas - Indicador**

Línea Base			Meta y Periodo de Cumplimiento		Parámetros de Semafización		
Valor	Año	Periodo	Valor	Periodo			
4.00	2024	DICIEMBRE	150.00	DICIEMBRE	<span style="background-color: green; color: white;">&lt;=142.50Y&lt;=172.50</span>	<span style="background-color: yellow; color: black;">&gt;=135.00Y&lt;=142.50</span>	<span style="background-color: red; color: white;">&lt;135.00Y &gt;172.50</span>

Comportamiento del Indicador hacia la meta: NOMINAL

Factibilidad: ALTA

Descripción de la Factibilidad: DEBIDO A QUE SE DARA LA SUPERVISIÓN Y SEGUIMIENTO PARA LA REGULARIZACIÓN DE PREDIOS

**Metas de la Administración**

Año	2025	2026	2027	2028	2029	2030
Valor	150.00	150.00	150.00	150.00	150.00	150.00
Periodo	DICIEMBRE	DICIEMBRE	DICIEMBRE	DICIEMBRE	DICIEMBRE	DICIEMBRE

**Meta Anual**

ENERO	FEBRERO	MARZO	ABRIL	MAYO	JUNIO	JULIO	AGOSTO	SEPTIEMBRE	OCTUBRE	NOVIEMBRE	DICIEMBRE	
		25.00			50.00			50.00				
											Anual:	150.00

**Variable (1)**

**Variable:** TOTAL DE PREDIOS REGULARIZADOS

**Definición:** SON LAS ACCIONES QUE SE REALIZAN PARA LA REGULARIZACIÓN DE PREDIOS

**Unidad de Medida:**

PREDIO

**Frecuencia de Medición:**

TRIMESTRAL

**Desagregación Geográfica:**

ESTATAL

**Disponibilidad de la Información:**

31/12/2025

**Meta Anual**

ENERO	FEBRERO	MARZO	ABRIL	MAYO	JUNIO	JULIO	AGOSTO	SEPTIEMBRE	OCTUBRE	NOVIEMBRE	DICIEMBRE	
		25.00			50.00			50.00				
											ANUAL:	150.00

Datos de Identificación del Programa Presupuestario (PP)

Responsable del PP

Ramo: 04 GOBERNACIÓN

Instancia(s) Ejecutora(s)

004 SECRETARÍA DE GOBERNACIÓN

Institución: 004 SECRETARÍA DE GOBERNACIÓN

Unidad Responsable: 5300 DIRECCIÓN GENERAL DEL REGISTRO DEL ESTADO CIVIL DE LAS PERSONAS

Población Objetivo: POBLACIÓN DE LOS 217 MUNICIPIOS DEL ESTADO DE PUEBLA.

Alineación

Plan Estatal de Desarrollo

Eje: 01 JUSTICIA SOCIAL Y FORTALECIMIENTO DEL ESTADO DE DERECHO

Objetivo: 01 MEJORAR LAS CONDICIONES DE SEGURIDAD Y GOBERNABILIDAD EN EL ESTADO.

Temática: 03 GOBERNABILIDAD Y PAZ SOCIAL

Objetivo Específico: 01 ASEGURAR UN ENTORNO DE PAZ Y ESTABILIDAD EN EL ESTADO.

Estrategia: 01 PROMOVER ACCIONES QUE CONTRIBUYAN A CONSTRUIR UNA SOCIEDAD CON PAZ SOCIAL Y CULTURA DE LA LEGALIDAD.

Línea de Acción: 8 EMPRENDER PROGRAMAS CON EL PROPÓSITO DE GARANTIZAR EL DERECHO A LA IDENTIDAD.

Resumen Narrativo

CONTRIBUIR A GARANTIZAR EL DERECHO HUMANO A LA IDENTIDAD JURÍDICA Y ESTADO CIVIL DE LAS PERSONAS, MEDIANTE LA INSCRIPCIÓN DE LOS HECHOS Y ACTOS JURÍDICOS EN LIBROS ESPECIALES Y BASES DE DATOS.

Datos de Identificación del Indicador

Indicador: PORCENTAJE DE PERSONAS QUE OBTUVIERON CERTEZA JURÍDICA EN SU IDENTIDAD Y ESTADO CIVIL.

Definición: ESTE INDICADOR MEDIRÁ EL NÚMERO DE PERSONAS QUE CUMPLEN CON LOS REQUISITOS DE LEY PARA TENER ACCESO A UN REGISTRO DE NACIMIENTO.

Tipo	Dimensión	Frecuencia de Medición	Desagregación Geográfica	Tipo de Fórmula
ESTRATEGICO	EFICACIA	ANUAL	ESTATAL	PORCENTAJE
Unidad de Medida		Método de Cálculo	Área Responsable	
PORCENTAJE		(V1/V2)*100	DIRECCIÓN GENERAL DEL REGISTRO DEL ESTADO CIVIL DE LAS PERSONAS	

Características del Indicador

Claridad	Relevancia	Economía	Monitoreable	Adecuado	Aporte Marginal
CUMPLE	CUMPLE	CUMPLE	CUMPLE	CUMPLE	NO_APLICA

Justificación

ES CLARO PORQUE DELIMITA LA ACTIVIDAD PARA QUE EL INDICADOR SE CUMPLA.	ES RELEVANTE YA QUE REFLEJA EL GRADO DE CUMPLIMIENTO DE LOS REQUISITOS POR PARTE DE LOS CIUDADANOS.	SE FORMULA CON BASES PROPIAS, POR LO QUE NO GENERA COSTOS EXTRAS.	ES POSIBLE REPRODUCIRLO Y VERIFICARLO.	SON LAS FUNCIONES INHERENTES DE LA DIRECCION.	NO APLICA.
--	---	---	--	---	------------

Serie de Información disponible: 2020, 2021, 2022, 2023, 2024

Medios de Verificación

A) REPORTE ESTADÍSTICO DE LA DIRECCIÓN GENERAL DEL REGISTRO DEL ESTADO CIVIL DE LAS PERSONAS 2024 B) CONSULTA A LA PLATAFORMA DEL REGISTRO NACIONAL DE IDENTIDAD (SID) C) [HTTPS://WWW.GOB.MX/ACTNACIMIENTO/](https://www.gob.mx/actnacimiento/) D) [HTTPS://VENTANILLADIGITAL.PUEBLA.GOB.MX/](https://ventanilladigital.puebla.gob.mx/)

Fuentes de Información

DIRECCIÓN GENERAL DEL REGISTRO DEL ESTADO CIVIL DE LAS PERSONAS

Determinación de Metas - Indicador

Línea Base			Meta y Periodo de Cumplimiento		Parámetros de Semafización		
Valor	Año	Periodo	Valor	Periodo	>=95.00Y <=113.00	>=90.00Y <=95.00	< 90.00Y >= 115.00
100.00	2020	DICIEMBRE	100.00	DICIEMBRE			

Comportamiento del Indicador hacia la meta: NOMINAL

Factibilidad: MEDIA

Descripción de la Factibilidad: YA QUE EL INDICADOR IMPLICA LA MEJORA CONTINUA DE LOS PROCESOS DE LA DIRECCION GENERAL DEL REGISTRO DEL ESTADO CIVIL DE LAS PERSONAS.

Metas de la Administración

Año	2025	2026	2027	2028	2029	2030
Valor	100.00	100.00	100.00	100.00	100.00	100.00
Periodo	DICIEMBRE	DICIEMBRE	DICIEMBRE	DICIEMBRE	DICIEMBRE	DICIEMBRE

Meta Anual

ENERO	FEBRERO	MARZO	ABRIL	MAYO	JUNIO	JULIO	AGOSTO	SEPTIEMBRE	OCTUBRE	NOVIEMBRE	DICIEMBRE
											100.00
											Annual: 100.00

Variable (1)

**Variable:** TOTAL DE ACTAS ENTREGADAS.

**Definición:** ESTA VARIABLE REPORTA EL NÚMERO DE ACTAS DE NACIMIENTO, RECTIFICACIONES, REGISTRO EXTEMPORÁNEO Y ANOTACIONES ADMINISTRATIVAS Y JUDICIALES QUE SE ENTREGAN.

**Unidad de Medida:**

ACTA

**Frecuencia de Medición:**

ANUAL

**Desagregación Geográfica:**

ESTATAL

**Disponibilidad de la Información:**

31/12/2025

Meta Anual

ENERO	FEBRERO	MARZO	ABRIL	MAYO	JUNIO	JULIO	AGOSTO	SEPTIEMBRE	OCTUBRE	NOVIEMBRE	DICIEMBRE
											261,200.00
											ANUAL: 261,200.00

Variable (2)

**Variable:** TOTAL DE ACTAS SOLICITADAS.

**Definición:** ESTA VARIABLE INDICA EL TOTAL DE LAS ACTAS DE NACIMIENTOS QUE SON SOLICITADAS EN LA DIRECCIÓN GENERAL DEL REGISTRO DEL ESTADO CIVIL DE LAS PERSONAS.

**Unidad de Medida:**

ACTA

**Frecuencia de Medición:**

ANUAL

**Desagregación Geográfica:**

ESTATAL

**Disponibilidad de la Información:**

31/12/2025

Meta Anual

ENERO	FEBRERO	MARZO	ABRIL	MAYO	JUNIO	JULIO	AGOSTO	SEPTIEMBRE	OCTUBRE	NOVIEMBRE	DICIEMBRE
											261,200.00
											ANUAL: 261,200.00

Datos de Identificación del Programa Presupuestario (PP)

Responsable del PP

Ramo: 04 GOBERNACIÓN

Instancia(s) Ejecutora(s)

004 SECRETARÍA DE GOBERNACIÓN

Institución: 004 SECRETARÍA DE GOBERNACIÓN

Unidad Responsable: 5300 DIRECCIÓN GENERAL DEL REGISTRO DEL ESTADO CIVIL DE LAS PERSONAS

Población Objetivo: POBLACIÓN DE LOS 217 MUNICIPIOS DEL ESTADO DE PUEBLA.

Alineación

Plan Estatal de Desarrollo

Eje: 01 JUSTICIA SOCIAL Y FORTALECIMIENTO DEL ESTADO DE DERECHO

Objetivo: 01 MEJORAR LAS CONDICIONES DE SEGURIDAD Y GOBERNABILIDAD EN EL ESTADO.

Temática: 03 GOBERNABILIDAD Y PAZ SOCIAL

Objetivo Específico: 01 ASEGURAR UN ENTORNO DE PAZ Y ESTABILIDAD EN EL ESTADO.

Estrategia: 01 PROMOVER ACCIONES QUE CONTRIBUYAN A CONSTRUIR UNA SOCIEDAD CON PAZ SOCIAL Y CULTURA DE LA LEGALIDAD.

Línea de Acción: 8 EMPRENDER PROGRAMAS CON EL PROPÓSITO DE GARANTIZAR EL DERECHO A LA IDENTIDAD.

Resumen Narrativo

LA POBLACIÓN DE LOS 217 MUNICIPIOS DEL ESTADO DE PUEBLA, TIENE ACCESO A TODOS LOS SERVICIOS QUE OTORGA EL REGISTRO CIVIL.

Datos de Identificación del Indicador

Indicador: PORCENTAJE DE SERVICIOS OTORGADOS POR EL REGISTRO CIVIL.

Definición: ESTE INDICADOR MIDE EL PORCENTAJE DE COBERTURA DE SERVICIOS EN MATERIA DE REGISTRO CIVIL BRINDADOS A LA POBLACIÓN.

Tipo	Dimensión	Frecuencia de Medición	Desagregación Geográfica	Tipo de Fórmula
ESTRATEGICO	EFICACIA	ANUAL	ESTATAL	PORCENTAJE
Unidad de Medida		Método de Cálculo	Área Responsable	
PORCENTAJE		$(V1/V2)*100$	DIRECCIÓN GENERAL DEL REGISTRO DEL ESTADO CIVIL DE LAS PERSONAS.	

Características del Indicador

Claridad	Relevancia	Economía	Monitoreable	Adecuado	Aporte Marginal
CUMPLE	CUMPLE	CUMPLE	CUMPLE	CUMPLE	NO_APLICA

Justificación

ES CLARO PORQUE DELIMITA LA ACTIVIDAD PARA QUE EL INDICADOR SE CUMPLA.	ES RELEVANTE YA QUE REFLEJA EL GRADO DE CUMPLIMIENTO DE LOS REQUISITOS POR PARTE DE LOS CIUDADANOS.	SE FORMULA CON BASES PROPIAS, POR LO QUE NO GENERA COSTOS EXTRAS.	ES POSIBLE REPRODUCIRLO Y VERIFICARLO.	SON LAS FUNCIONES INHERENTES DE LA DIRECCION.	NO APLICA.
--	---	---	--	---	------------

Serie de Información disponible: 2020, 2021, 2022, 2023, 2024

Medios de Verificación

REPORTE DE RECAUDACIÓN Y SERVICIOS QUE EMITE LA SECRETARÍA DE PLANEACIÓN Y FINANZAS, A RESGUARDO DE LA DIRECCIÓN DEL REGISTRO DEL ESTADO CIVIL DE LAS PERSONAS, FRECUENCIA ANUAL, SERIE DE INFORMACIÓN: 2025

Fuentes de Información

DIRECCIÓN GENERAL DEL REGISTRO DEL ESTADO CIVIL DE LAS PERSONAS.

Determinación de Metas - Indicador

Línea Base			Meta y Periodo de Cumplimiento		Parámetros de Semaforización		
Valor	Año	Periodo	Valor	Periodo	> 95.00Y <= 115.00	>= 90.00Y <= 95.00	< 90.00Y > 115.00
100.00	2020	DICIEMBRE	100.00	DICIEMBRE			

Comportamiento del Indicador hacia la meta: NOMINAL

Factibilidad: MEDIA

Descripción de la Factibilidad: YA QUE EL INDICADOR IMPLICA LA MEJORA CONTINUA DE LOS PROCESOS DE LA DIRECCIÓN DEL REGISTRO CIVIL

Metas de la Administración

Año	2025	2026	2027	2028	2029	2030
Valor	100.00	100.00	100.00	100.00	101.82	100.00
Periodo	DICIEMBRE	DICIEMBRE	DICIEMBRE	DICIEMBRE	DICIEMBRE	DICIEMBRE

Meta Anual

ENERO	FEBRERO	MARZO	ABRIL	MAYO	JUNIO	JULIO	AGOSTO	SEPTIEMBRE	OCTUBRE	NOVIEMBRE	DICIEMBRE
											100.00
											Annual: 100.00

Variable (1)

**Variable:** TOTAL DE SERVICIOS OTORGADOS

**Definición:** ESTA VARIABLE REPORTA EL TOTAL DE SERVICIOS QUE SE ENTREGAN A LA POBLACIÓN POR PARTE DE LA DIRECCIÓN GENERAL DEL REGISTRO DEL ESTADO CIVIL DE LAS PERSONAS..

**Unidad de Medida:**

SERVICIO

**Frecuencia de Medición:**

ANUAL

**Desagregación Geográfica:**

ESTATAL

**Disponibilidad de la Información:**

31/12/2025

Meta Anual

ENERO	FEBRERO	MARZO	ABRIL	MAYO	JUNIO	JULIO	AGOSTO	SEPTIEMBRE	OCTUBRE	NOVIEMBRE	DICIEMBRE
											1,500,000.00
											ANUAL: 1,500,000.00

Variable (2)

**Variable:** TOTAL DE SERVICIOS SOLICITADOS

**Definición:** ES EL TOTAL DE SERVICIOS QUE SOLICITA LA POBLACIÓN A LA DIRECCIÓN GENERAL DEL REGISTRO DEL ESTADO CIVIL DE LAS PERSONAS.

**Unidad de Medida:**

SERVICIO

**Frecuencia de Medición:**

ANUAL

**Desagregación Geográfica:**

ESTATAL

**Disponibilidad de la Información:**

31/12/2025

Meta Anual

ENERO	FEBRERO	MARZO	ABRIL	MAYO	JUNIO	JULIO	AGOSTO	SEPTIEMBRE	OCTUBRE	NOVIEMBRE	DICIEMBRE
											1,500,000.00
											ANUAL: 1,500,000.00

Datos de Identificación del Programa Presupuestario (PP)

Responsable del PP

Ramo: 04 GOBERNACIÓN

Instancia(s) Ejecutora(s)

004 SECRETARÍA DE GOBERNACIÓN

Institución: 004 SECRETARÍA DE GOBERNACIÓN

Unidad Responsable: 5300 DIRECCIÓN GENERAL DEL REGISTRO DEL ESTADO CIVIL DE LAS PERSONAS

Población Objetivo: POBLACIÓN DE LOS 217 MUNICIPIOS DEL ESTADO DE PUEBLA.

Alineación

Plan Estatal de Desarrollo

Eje: 01 JUSTICIA SOCIAL Y FORTALECIMIENTO DEL ESTADO DE DERECHO

Objetivo: 01 MEJORAR LAS CONDICIONES DE SEGURIDAD Y GOBERNABILIDAD EN EL ESTADO.

Temática: 03 GOBERNABILIDAD Y PAZ SOCIAL

Objetivo Específico: 01 ASEGURAR UN ENTORNO DE PAZ Y ESTABILIDAD EN EL ESTADO.

Estrategia: 01 PROMOVER ACCIONES QUE CONTRIBUYAN A CONSTRUIR UNA SOCIEDAD CON PAZ SOCIAL Y CULTURA DE LA LEGALIDAD.

Línea de Acción: 8 EMPRENDER PROGRAMAS CON EL PROPÓSITO DE GARANTIZAR EL DERECHO A LA IDENTIDAD.

Resumen Narrativo

FORTALECIMIENTO DE LAS HABILIDADES DE ATENCIÓN Y LOS CONOCIMIENTOS JURÍDICOS DE LOS TITULARES DE LOS JUZGADOS DEL REGISTRO CIVIL REALIZADO.

Datos de Identificación del Indicador

Indicador: PORCENTAJE DE ACCIONES DE ATENCIÓN A LOS JUZGADOS DEL REGISTRO CIVIL.

Definición: ESTE INDICADOR MIDE EL PORCENTAJE DE AVANCE EN LAS ACCIONES DE ATENCIÓN A LOS JUZGADOS DEL REGISTRO CIVIL.

Tipo	Dimensión	Frecuencia de Medición	Desagregación Geográfica	Tipo de Fórmula
ESTRATEGICO	EFICACIA	SEMESTRAL	ESTATAL	PORCENTAJE
Unidad de Medida		Método de Cálculo	Área Responsable	
PORCENTAJE		(V1/V2)*100	DIRECCIÓN GENERAL DEL REGISTRO DEL ESTADO CIVIL DE LAS PERSONAS.	

Características del Indicador

Claridad	Relevancia	Economía	Monitoreable	Adecuado	Aporte Marginal
CUMPLE	CUMPLE	CUMPLE	CUMPLE	CUMPLE	NO_APLICA

Justificación

ES CLARO PORQUE DELIMITA LA ACTIVIDAD PARA QUE EL INDICADOR SE CUMPLA.	ES RELEVANTE YA QUE REFLEJA EL GRADO DE AVANCE DE LAS ACTAS DIGITALIZADAS.	SE FORMULA CON BASES PROPIAS.	ES POSIBLE REPRODUCIRLO Y VERIFICARLO.	SON LA FUNCIONES INHERENTES DE LA DIRECCION.	NO APLICA.
--	--	-------------------------------	--	--	------------

Serie de Información disponible: 2020, 2021, 2022, 2023, 2024

Medios de Verificación

REPORTE ESTADÍSTICO DEL DEPARTAMENTO DE ATENCIÓN A JUZGADOS 2025, LIBRETA DE REGISTROS, GALERÍA FOTOGRÁFICA, CAPTURAS DE PANTALLA, FUENTE DIRECCIÓN GENERAL DEL REGISTRO DEL ESTADO CIVIL DE LAS PERSONAS, FRECUENCIA SEMESTRAL, SERIE DE INFORMACIÓN: 2025

Fuentes de Información

DIRECCIÓN GENERAL DEL REGISTRO DEL ESTADO CIVIL DE LAS PERSONAS

Determinación de Metas - Indicador

Línea Base			Meta y Periodo de Cumplimiento		Parámetros de Semaforización		
Valor	Año	Periodo	Valor	Periodo	>=95.00Y<=115.00	>=90.00Y<=95.00	<90.00Y > 115.00
0.00	2020	DICIEMBRE	100.00	DICIEMBRE			

Comportamiento del Indicador hacia la meta: NOMINAL

Factibilidad: MEDIA

Descripción de la Factibilidad: YA QUE EL INDICADOR IMPLICA LA MEJORA CONTINUA DE LOS PROCESOS DE LA DIRECCION.



Metas de la Administración

Año	2025	2026	2027	2028	2029	2030
Valor	100.00	100.00	100.00	100.00	100.00	100.00
Periodo	DICIEMBRE	DICIEMBRE	DICIEMBRE	DICIEMBRE	DICIEMBRE	DICIEMBRE

Meta Anual

ENERO	FEBRERO	MARZO	ABRIL	MAYO	JUNIO	JULIO	AGOSTO	SEPTIEMBRE	OCTUBRE	NOVIEMBRE	DICIEMBRE	
					100.00							
											Anual:	100.00

Variable (1)

**Variable:** TOTAL DE ACCIONES DE ATENCIÓN A LOS JUZGADOS DEL REGISTRO CIVIL ATENDIDAS

**Definición:** ESTA VARIABLE REPORTA LAS ACCIONES DE COORDINACIÓN, SUPERVISIÓN, ASESORÍA Y CAPACITACIÓN AL PERSONAL DE LOS JUZGADOS DEL REGISTRO CIVIL.

**Unidad de Medida:**

ACCIÓN

**Frecuencia de Medición:**

SEMESTRAL

**Desagregación Geográfica:**

ESTATAL

**Disponibilidad de la Información:**

31/12/2025

Meta Anual

ENERO	FEBRERO	MARZO	ABRIL	MAYO	JUNIO	JULIO	AGOSTO	SEPTIEMBRE	OCTUBRE	NOVIEMBRE	DICIEMBRE	
					5,600.00							
											ANUAL:	11,200.00

Variable (2)

**Variable:** TOTAL DE ACCIONES DE ATENCIÓN A LOS JUZGADOS DEL REGISTRO CIVIL PROGRAMADAS

**Definición:** ESTA VARIABLE REPORTA EL TOTAL DE ACCIONES DE COORDINACIÓN, SUPERVISIÓN, ASESORÍA Y CAPACITACIÓN AL PERSONAL DE LOS JUZGADOS DEL REGISTRO CIVIL

**Unidad de Medida:**

ACCIÓN

**Frecuencia de Medición:**

SEMESTRAL

**Desagregación Geográfica:**

ESTATAL

**Disponibilidad de la Información:**

31/12/2025

Meta Anual

ENERO	FEBRERO	MARZO	ABRIL	MAYO	JUNIO	JULIO	AGOSTO	SEPTIEMBRE	OCTUBRE	NOVIEMBRE	DICIEMBRE	
					5,600.00							
											ANUAL:	11,200.00

Datos de Identificación del Programa Presupuestario (PP)

Responsable del PP

Ramo: 04 GOBERNACIÓN

Instancia(s) Ejecutora(s)

004 SECRETARÍA DE GOBERNACIÓN

Institución: 004 SECRETARÍA DE GOBERNACIÓN

Unidad Responsable: 5300 DIRECCIÓN GENERAL DEL REGISTRO DEL ESTADO CIVIL DE LAS PERSONAS

Población Objetivo: POBLACIÓN DE LOS 217 MUNICIPIOS DEL ESTADO DE PUEBLA.

Alineación

Plan Estatal de Desarrollo

Eje: 01 JUSTICIA SOCIAL Y FORTALECIMIENTO DEL ESTADO DE DERECHO

Objetivo: 01 MEJORAR LAS CONDICIONES DE SEGURIDAD Y GOBERNABILIDAD EN EL ESTADO.

Temática: 03 GOBERNABILIDAD Y PAZ SOCIAL

Objetivo Específico: 01 ASEGURAR UN ENTORNO DE PAZ Y ESTABILIDAD EN EL ESTADO.

Estrategia: 01 PROMOVER ACCIONES QUE CONTRIBUYAN A CONSTRUIR UNA SOCIEDAD CON PAZ SOCIAL Y CULTURA DE LA LEGALIDAD.

Línea de Acción: 8 EMPRENDER PROGRAMAS CON EL PROPÓSITO DE GARANTIZAR EL DERECHO A LA IDENTIDAD.

Resumen Narrativo

PRESTACIÓN DE SERVICIOS CON CALIDAD, EFICACIA Y EFICIENCIA, PARA LA EXPEDICIÓN DE ACTAS QUE DERIVAN DE LOS ACTOS REGISTRALES, DE RESOLUCIONES JUDICIALES O ADMINISTRATIVAS OTORGADOS.

Datos de Identificación del Indicador

Indicador: PORCENTAJE DE ACCIONES DE ATENCIÓN AL USUARIO PARA MEJORAR LA CALIDAD DE LA INSCRIPCIÓN DE ACTOS REGISTRALES.

Definición: ESTE INDICADOR MIDE EL PORCENTAJE DE ACCIONES QUE OTORGA EL REGISTRO CIVIL EN BENEFICIO DE LA POBLACIÓN.

Tipo	Dimensión	Frecuencia de Medición	Desagregación Geográfica	Tipo de Fórmula
GESTION	EFICACIA	SEMESTRAL	ESTATAL	PORCENTAJE
Unidad de Medida		Método de Cálculo	Área Responsable	
PORCENTAJE		(V1/V2)*100	DIRECCIÓN GENERAL DEL REGISTRO DEL ESTADO CIVIL DE LAS PERSONAS.	

Características del Indicador

Claridad	Relevancia	Economía	Monitoreable	Adecuado	Aporte Marginal
CUMPLE	CUMPLE	CUMPLE	CUMPLE	CUMPLE	NO_APLICA

Justificación

ES CLARO PORQUE DELIMITA LA ACTIVIDAD PARA QUE EL INDICADOR SE CUMPLA.	ES RELEVANTE YA QUE REFLEJA EL GRADO DE CUMPLIMIENTO DE LOS REQUISITOS POR PARTE DE LOS CIUDADANOS.	SE FORMULA CON BASES PROPIAS, POR LO QUE NO GENERA COSTOS EXTRAS.	ES POSIBLE REPRODUCIRLO Y VERIFICARLO.	SON LAS FUNCIONES INHERENTES DE LA DIRECCION.	NO APLICA.
--	---	---	--	---	------------

Serie de Información disponible: 2018, 2019, 2020, 2021, 2022, 2023, 2024

Medios de Verificación

REPORTE ESTADÍSTICO DE LA DIRECCIÓN GENERAL DEL REGISTRO DEL ESTADO CIVIL DE LAS PERSONAS 2025, CONSULTA EN LA BASE DE DATOS DEL REGISTRO NACIONAL DE IDENTIDAD (SID) [HTTPS://WWW.GOB.MX/ACTANACIMIENTO/](https://www.gob.mx/actanacimiento/) . [HTTPS://VENTANILLADIGITAL.PUEBLA.GOB.MX/](https://ventanilladigital.puebla.gob.mx/) FRECUENCIA DE MEDICIÓN: SEMESTRAL, SERIE DE INFORMACIÓN: 2025

Fuentes de Información

DIRECCIÓN GENERAL DEL REGISTRO DEL ESTADO CIVIL DE LAS PERSONAS

Determinación de Metas - Indicador

Línea Base			Meta y Periodo de Cumplimiento		Parámetros de Semaforización		
Valor	Año	Periodo	Valor	Periodo	>=95.00Y <=113.00	>=90.00Y <=95.00	< 90.00Y >= 115.00
100.00	2020	DICIEMBRE	100.00	DICIEMBRE			

Comportamiento del Indicador hacia la meta: ASCENDENTE

Factibilidad: MEDIA

Descripción de la Factibilidad: YA QUE EL INDICADOR IMPLICA LA MEJORA CONTINUA DE LOS PROCESOS DE LA DIRECCION.

:

Metas de la Administración

Año	2025	2026	2027	2028	2029	2030
Valor	100.00	100.00	100.00	100.00	100.00	100.00
Periodo	DICIEMBRE	DICIEMBRE	DICIEMBRE	DICIEMBRE	DICIEMBRE	DICIEMBRE

Meta Anual

ENERO	FEBRERO	MARZO	ABRIL	MAYO	JUNIO	JULIO	AGOSTO	SEPTIEMBRE	OCTUBRE	NOVIEMBRE	DICIEMBRE
					100.00						
											100.00
											Anual: 100.00

Variable (1)

**Variable:** TOTAL DE ACCIONES ENCAMINADAS A ELEVAR LA CALIDAD DE LA INSCRIPCIÓN DE ACTOS REGISTRALES REALIZADAS

**Definición:** ESTA VARIABLE REPORTA EL PORCENTAJE DE ACCIONES ENCAMINADAS A ELEVAR LA CALIDAD DE LA INSCRIPCIÓN DE ACTOS REGISTRALES.

**Unidad de Medida:**

ACCIÓN

**Frecuencia de Medición:**

SEMESTRAL

**Desagregación Geográfica:**

ESTATAL

**Disponibilidad de la Información:**

31/12/2025

Meta Anual

ENERO	FEBRERO	MARZO	ABRIL	MAYO	JUNIO	JULIO	AGOSTO	SEPTIEMBRE	OCTUBRE	NOVIEMBRE	DICIEMBRE
					384,162.00						
											384,163.00
											ANUAL: 768,325.00

Variable (2)

**Variable:** TOTAL DE DE ACCIONES ENCAMINADAS A ELEVAR LA CALIDAD DE LA INSCRIPCIÓN DE ACTOS REGISTRALES PROGRAMADAS

**Definición:** ESTE INDICADOR MIDE EL TOTAL DE DE ACCIONES PARA ELEVAR LA CALIDAD DE LOS SERVICIOS DEL REGISTRO CIVIL.

**Unidad de Medida:**

ACCIÓN

**Frecuencia de Medición:**

SEMESTRAL

**Desagregación Geográfica:**

ESTATAL

**Disponibilidad de la Información:**

31/12/2025

Meta Anual

ENERO	FEBRERO	MARZO	ABRIL	MAYO	JUNIO	JULIO	AGOSTO	SEPTIEMBRE	OCTUBRE	NOVIEMBRE	DICIEMBRE
					384,162.00						
											384,163.00
											ANUAL: 768,325.00

Datos de Identificación del Programa Presupuestario (PP)

Responsable del PP

Ramo: 04 GOBERNACIÓN

Instancia(s) Ejecutora(s)

004 SECRETARÍA DE GOBERNACIÓN

Institución: 004 SECRETARÍA DE GOBERNACIÓN

Unidad Responsable: 5300 DIRECCIÓN GENERAL DEL REGISTRO DEL ESTADO CIVIL DE LAS PERSONAS

Población Objetivo: POBLACIÓN DE LOS 217 MUNICIPIOS DEL ESTADO DE PUEBLA.

Alineación

Plan Estatal de Desarrollo

Eje: 01 JUSTICIA SOCIAL Y FORTALECIMIENTO DEL ESTADO DE DERECHO

Objetivo: 01 MEJORAR LAS CONDICIONES DE SEGURIDAD Y GOBERNABILIDAD EN EL ESTADO.

Temática: 03 GOBERNABILIDAD Y PAZ SOCIAL

Objetivo Específico: 01 ASEGURAR UN ENTORNO DE PAZ Y ESTABILIDAD EN EL ESTADO.

Estrategia: 01 PROMOVER ACCIONES QUE CONTRIBUYAN A CONSTRUIR UNA SOCIEDAD CON PAZ SOCIAL Y CULTURA DE LA LEGALIDAD.

Línea de Acción: 8 EMPRENDER PROGRAMAS CON EL PROPÓSITO DE GARANTIZAR EL DERECHO A LA IDENTIDAD.

Resumen Narrativo

FORTALECIMIENTO Y ATENCIÓN EN MATERIA DE TECNOLOGÍAS DE LA INFORMACIÓN A LOS JUZGADOS DEL REGISTRO CIVIL REALIZADO.

Datos de Identificación del Indicador

Indicador: PORCENTAJE DE ATENCIÓN EN MATERIA DE TECNOLOGÍAS DE LA INFORMACIÓN A LOS JUZGADOS DEL REGISTRO CIVIL.

Definición: ESTE INDICADOR MIDE EL PORCENTAJE DE ACCIONES INFORMÁTICAS A LOS JUZGADOS DEL REGISTRO CIVIL PARA OPTIMIZAR EL USO DE RECURSOS TECNOLÓGICOS

Tipo	Dimensión	Frecuencia de Medición	Desagregación Geográfica	Tipo de Fórmula
ESTRATEGICO	EFICACIA	SEMESTRAL	ESTATAL	PORCENTAJE
Unidad de Medida	Método de Cálculo	Área Responsable		
ACCIÓN	$(V1/V2)*100$	DIRECCIÓN GENERAL DEL REGISTRO DEL ESTADO CIVIL DE LAS PERSONAS.		

Características del Indicador

Claridad	Relevancia	Economía	Monitoreable	Adecuado	Aporte Marginal
CUMPLE	CUMPLE	CUMPLE	CUMPLE	CUMPLE	NO_APLICA

Justificación

ES CLARO PORQUE DELIMITA LA ACTIVIDAD PARA QUE EL INDICADOR SE CUMPLA	ES RELEVANTE YA QUE REFLEJA EL GRADO DE CUMPLIMIENTO DE LOS REQUISITOS POR PARTE DE LOS CIUDADANOS.	SE FORMULA CON BASES PROPIAS POR LO QUE NO GENERA COSTOS EXTRAS	ES POSIBLE REPRODUCIRLO Y VERIFICARLO	SON LAS FUNCIONES INHERENTES DE LA DIRECCION	NO APLICA
---	---	---	---------------------------------------	--	-----------

Serie de Información disponible: 2023, 2024

Medios de Verificación

REPORTE ESTADÍSTICO DE LA DIRECCIÓN GENERAL DEL REGISTRO DEL ESTADO CIVIL DE LAS PERSONAS 2025, BITÁCORAS DE ATENCIÓN, FUENTE: DIRECCIÓN GENERAL DEL REGISTRO DEL ESTADO CIVIL DE LAS PERSONAS, FRECUENCIA SEMESTRAL, SERIE DE INFORMACIÓN: 2025

Fuentes de Información

DIRECCIÓN GENERAL DEL REGISTRO DEL ESTADO CIVIL DE LAS PERSONAS

Determinación de Metas - Indicador

Línea Base			Meta y Periodo de Cumplimiento		Parámetros de Semaforización		
Valor	Año	Periodo	Valor	Periodo	>=95.00Y <=115.00	>=90.00Y <=95.00	< 90.00Y > 115.00
100.00	2023	DICIEMBRE	100.00	DICIEMBRE			

Comportamiento del Indicador hacia la meta: NOMINAL

Factibilidad: MEDIA

Descripción de la Factibilidad: YA QUE EL INDICADOR IMPLICA LA MEJORA CONTINUA DE LOS PROCESOS DE LA DIRECCION.

Metas de la Administración

Año	2025	2026	2027	2028	2029	2030
Valor	100.00	100.00	100.00	100.00	100.00	100.00
Periodo	DICIEMBRE	DICIEMBRE	DICIEMBRE	DICIEMBRE	DICIEMBRE	DICIEMBRE

Meta Anual

ENERO	FEBRERO	MARZO	ABRIL	MAYO	JUNIO	JULIO	AGOSTO	SEPTIEMBRE	OCTUBRE	NOVIEMBRE	DICIEMBRE
					100.00						
											100.00
											Annual: 100.00

Variable (1)

**Variable:** ACCIONES DE ATENCIÓN EN MATERIA DE INFORMÁTICA A LOS JUZGADOS DEL REGISTRO CIVIL REALIZADAS

**Definición:** MIDE EL TOTAL DE ACCIONES DE ATENCIÓN EN MATERIA DE INFORMÁTICA A LOS JUZGADOS DEL REGISTRO CIVIL

**Unidad de Medida:**

ACCIÓN

**Frecuencia de Medición:**

SEMESTRAL

**Desagregación Geográfica:**

ESTATAL

**Disponibilidad de la Información:**

31/12/2025

Meta Anual

ENERO	FEBRERO	MARZO	ABRIL	MAYO	JUNIO	JULIO	AGOSTO	SEPTIEMBRE	OCTUBRE	NOVIEMBRE	DICIEMBRE
					150,500.00						
											150,500.00
											ANUAL: 301,000.00

Variable (2)

**Variable:** ACCIONES DE ATENCIÓN EN MATERIA DE INFORMÁTICA A LOS JUZGADOS DEL REGISTRO CIVIL PROGRAMADAS

**Definición:** SON LAS ACCIONES DE ATENCIÓN A LOS JUZGADOS DEL REGISTRO CIVIL EN MATERIA DE TECNOLOGÍAS DE LA INFORMACIÓN.

**Unidad de Medida:**

ACCIÓN

**Frecuencia de Medición:**

SEMESTRAL

**Desagregación Geográfica:**

ESTATAL

**Disponibilidad de la Información:**

31/12/2025

Meta Anual

ENERO	FEBRERO	MARZO	ABRIL	MAYO	JUNIO	JULIO	AGOSTO	SEPTIEMBRE	OCTUBRE	NOVIEMBRE	DICIEMBRE
					150,500.00						
											150,500.00
											ANUAL: 301,000.00

**E009 BÚSQUEDA, LOCALIZACIÓN E IDENTIFICACIÓN DE PERSONAS DESAPARECIDAS Y NO LOCALIZADAS NIVEL FIN**

**Datos de Identificación del Programa Presupuestario (PP)**

**Responsable del PP**

Ramo: 04 GOBERNACIÓN

**Instancia(s) Ejecutora(s)**

004 SECRETARÍA DE GOBERNACIÓN

Institución: 004 SECRETARÍA DE GOBERNACIÓN

Unidad Responsable: A002 COMISIÓN DE BÚSQUEDA DE PERSONAS DEL ESTADO DE PUEBLA

Población Objetivo: PERSONAS QUE SOLICITAN LA BÚSQUEDA, LOCALIZACIÓN O IDENTIFICACIÓN DE PERSONAS DESAPARECIDAS EN EL ESTADO DE PUEBLA.

**Alineación**

**Plan Estatal de Desarrollo**

Eje: 01 JUSTICIA SOCIAL Y FORTALECIMIENTO DEL ESTADO DE DERECHO

Objetivo: 01 MEJORAR LAS CONDICIONES DE SEGURIDAD Y GOBERNABILIDAD EN EL ESTADO.

Temática: 03 GOBERNABILIDAD Y PAZ SOCIAL

Objetivo Específico: 01 ASEGURAR UN ENTORNO DE PAZ Y ESTABILIDAD EN EL ESTADO.

Estrategia: 01 PROMOVER ACCIONES QUE CONTRIBUYAN A CONSTRUIR UNA SOCIEDAD CON PAZ SOCIAL Y CULTURA DE LA LEGALIDAD.

Línea de Acción: 11 FORTALECER LOS PROTOCOLOS DE BÚSQUEDA DE PERSONAS DESAPARECIDAS.

**Resumen Narrativo**

CONTRIBUIR A MEJORAR LAS ACCIONES DE BÚSQUEDA Y LOCALIZACIÓN DE PERSONAS MEDIANTE PLANES TENDIENTES A DAR CON EL PARADERO DE LA PERSONA HASTA DAR CON SU LOCALIZACIÓN.

**Datos de Identificación del Indicador**

Indicador: PORCENTAJE DE PERSONAS LOCALIZADAS QUE FUERON REPORTADAS COMO DESAPARECIDAS Y/O NO LOCALIZADAS.

Definición: MIDE EL TOTAL DE PERSONAS QUE SON LOCALIZADAS, RESPECTO DE AQUELLAS QUE FUERON REPORTADAS COMO DESAPARECIDAS Y CUENTEN UN REPORTE DE BÚSQUEDA.

Tipo	Dimensión	Frecuencia de Medición	Desagregación Geográfica	Tipo de Fórmula
ESTRATEGICO	EFICACIA	ANUAL	ESTATAL	PORCENTAJE
Unidad de Medida		Método de Cálculo	Área Responsable	
PORCENTAJE		$(V1/V2)*100$	COMISIÓN DE BÚSQUEDA DE PERSONAS DEL ESTADO DE PUEBLA.	

**Características del Indicador**

Claridad	Relevancia	Economía	Monitoreable	Adecuado	Aporte Marginal
CUMPLE	CUMPLE	CUMPLE	CUMPLE	CUMPLE	NO_APLICA

**Justificación**

SU EXPRESIÓN ES SENCILLA PORQUE ES COMPRENSIBLE POR LOS USUARIOS NO ESPECIALIZADOS.	EL INDICADOR REFLEJA UNA DIMENSIÓN IMPORTANTE DEL LOGRO DEL OBJETIVO.	EL INDICADOR ESTA DISPONIBLE A UN COSTO RAZONABLE.	EL INDICADOR SE SUJETA A UNA COMPROBACIÓN INDEPENDIENTE	EL INDICADOR APORTA UNA BASE SUFICIENTE PARA EVALUAR EL DESEMPEÑO	NO APLICA, YA QUE ES SOLO UN INDICADOR PARA UN SOLO OBJETIVO.
---	---	--	---	---	---

Serie de Información disponible: 2021, 2022, 2023, 2024.

**Medios de Verificación**

REPORTE DE PERSONAS DESAPARECIDAS Y/O NO LOCALIZADAS, ELABORADO POR LA COMISIÓN DE BÚSQUEDA DE PERSONAS DEL ESTADO DE PUEBLA, DE FRECUENCIA DE MEDICIÓN ANUAL. SERIE DE INFORMACIÓN DISPONIBLE 2024, 2025, FUENTE: ELABORACIÓN PROPIA DE LA COMISIÓN DE BÚSQUEDA DE PERSONAS DEL ESTADO DE PUEBLA

**Fuentes de Información**

COMISIÓN DE BÚSQUEDA DE PERSONAS DEL ESTADO DE PUEBLA.

**Determinación de Metas - Indicador**

Línea Base			Meta y Periodo de Cumplimiento		Parámetros de Semaforización		
Valor	Año	Periodo	Valor	Periodo	> 19.00Y <= 23.00	>= 18.00Y <= 19.00	< 18.00Y > 23.00
20.00	2019	DICIEMBRE	20.00	DICIEMBRE			

Comportamiento del Indicador hacia la meta: NOMINAL

Factibilidad: MEDIA

Descripción de la Factibilidad: DEPENDE DE LAS CONDICIONES E INFORMACIÓN PROPORCIONADA A LA COMISIÓN DE BÚSQUEDA DE PERSONAS DEL ESTADO.

**E009 BÚSQUEDA, LOCALIZACIÓN E IDENTIFICACIÓN DE PERSONAS DESAPARECIDAS Y NO LOCALIZADAS**  
**NIVEL FIN**

Metas de la Administración

Año	2025	2026	2027	2028	2029	2030
Valor	20.00	20.00	20.00	20.00	20.00	20.00
Periodo	DICIEMBRE	DICIEMBRE	DICIEMBRE	DICIEMBRE	DICIEMBRE	DICIEMBRE

Meta Anual

ENERO	FEBRERO	MARZO	ABRIL	MAYO	JUNIO	JULIO	AGOSTO	SEPTIEMBRE	OCTUBRE	NOVIEMBRE	DICIEMBRE	
											20.00	
											Anual:	20.00

Variable (1)

**Variable:** TOTAL DE PERSONAS LOCALIZADAS POR LA COMISIÓN DE BÚSQUEDA DE PERSONAS.

**Definición:** ES EL TOTAL DE PERSONAS QUE SON LOCALIZADAS DERIVADO DE UN REPORTE DE BÚSQUEDA POR PARTE DE LA COMISIÓN DE BÚSQUEDA DE PERSONAS..

**Unidad de Medida:**

PERSONA

**Frecuencia de Medición:**

ANUAL

**Desagregación Geográfica:**

ESTATAL

**Disponibilidad de la Información:**

31/12/2025

Meta Anual

ENERO	FEBRERO	MARZO	ABRIL	MAYO	JUNIO	JULIO	AGOSTO	SEPTIEMBRE	OCTUBRE	NOVIEMBRE	DICIEMBRE	
											293.00	
											ANUAL:	293.00

Variable (2)

**Variable:** TOTAL DE PERSONAS QUE SE REPORTAN COMO DESAPARECIDAS O NO LOCALIZADAS ANTE LA COMISIÓN DE BÚSQUEDA DE PERSONAS.

**Definición:** ES EL NÚMRO TOTAL DE PERSONAS QUE SON REPORTAS COMO DESAPARECIDAS O NO LOCALIZADAS Y QUE CUENTAN CON UN REPORTE DE BÚSQUEDA ANTE LA COMISIÓN DE BÚSQUEDA DE PERSONAS.

**Unidad de Medida:**

PERSONA

**Frecuencia de Medición:**

ANUAL

**Desagregación Geográfica:**

ESTATAL

**Disponibilidad de la Información:**

31/12/2025

Meta Anual

ENERO	FEBRERO	MARZO	ABRIL	MAYO	JUNIO	JULIO	AGOSTO	SEPTIEMBRE	OCTUBRE	NOVIEMBRE	DICIEMBRE	
											1,465.00	
											ANUAL:	1,465.00

**E009 BÚSQUEDA, LOCALIZACIÓN E IDENTIFICACIÓN DE PERSONAS DESAPARECIDAS Y NO LOCALIZADAS NIVEL PROPÓSITO**

**Datos de Identificación del Programa Presupuestario (PP)**

**Responsable del PP**

Ramo: 04 GOBERNACIÓN

**Instancia(s) Ejecutora(s)**

004 SECRETARÍA DE GOBERNACIÓN

Institución: 004 SECRETARÍA DE GOBERNACIÓN

Unidad Responsable: A002 COMISIÓN DE BÚSQUEDA DE PERSONAS DEL ESTADO DE PUEBLA

Población Objetivo: PERSONAS QUE SOLICITAN LA BÚSQUEDA, LOCALIZACIÓN O IDENTIFICACIÓN DE PERSONAS DESAPARECIDAS EN EL ESTADO DE PUEBLA.

**Alineación**

**Plan Estatal de Desarrollo**

Eje: 01 JUSTICIA SOCIAL Y FORTALECIMIENTO DEL ESTADO DE DERECHO

Objetivo: 01 MEJORAR LAS CONDICIONES DE SEGURIDAD Y GOBERNABILIDAD EN EL ESTADO.

Temática: 03 GOBERNABILIDAD Y PAZ SOCIAL

Objetivo Específico: 01 ASEGURAR UN ENTORNO DE PAZ Y ESTABILIDAD EN EL ESTADO.

Estrategia: 01 PROMOVER ACCIONES QUE CONTRIBUYAN A CONSTRUIR UNA SOCIEDAD CON PAZ SOCIAL Y CULTURA DE LA LEGALIDAD.

Línea de Acción: 11 FORTALECER LOS PROTOCOLOS DE BÚSQUEDA DE PERSONAS DESAPARECIDAS.

**Resumen Narrativo**

LAS PERSONAS AFECTADAS POR LA DESAPARICIÓN O NO LOCALIZACIÓN DE ALGÚN FAMILIAR O CONOCIDO, OCURRIDO EN EL ESTADO DE PUEBLA, RECIBEN ATENCIÓN POR PARTE DE LA COMISIÓN DE BÚSQUEDA DE PERSONAS.

**Datos de Identificación del Indicador**

Indicador: PORCENTAJE DE ATENCIONES BRINDADAS.

Definición: ESTE INDICADOR PERMITE CONOCER EL TOTAL DE PERSONAS QUE SON ATENDIDAS POR LA COMISIÓN DE BÚSQUEDA DE PERSONAS, RESPECTO DEL TOTAL DE PERSONAS QUE LO SOLICITAN.

Tipo	Dimensión	Frecuencia de Medición	Desagregación Geográfica	Tipo de Fórmula
ESTRATEGICO	EFICACIA	ANUAL	ESTATAL	PORCENTAJE
Unidad de Medida		Método de Cálculo	Área Responsable	
PORCENTAJE		$(V1/V2)*100$	COMISIÓN DE BÚSQUEDA DE PERSONAS DEL ESTADO DE PUEBLA	

**Características del Indicador**

Claridad	Relevancia	Economía	Monitoreable	Adecuado	Aporte Marginal
CUMPLE	CUMPLE	CUMPLE	CUMPLE	CUMPLE	NO_APLICA

**Justificación**

SU EXPRESIÓN ES SENCILLA PORQUE ES COMPRENSIBLE POR LOS USUARIOS NO ESPECIALIZADOS.	EL INDICADOR REFLEJA UNA DIMENSIÓN IMPORTANTE DEL LOGRO DEL OBJETIVO.	EL INDICADOR ESTA DISPONIBLE A UN COSTO RAZONABLE	EL INDICADOR SE SUJETA A UNA COMPROBACIÓN INDEPENDIENTE	EL INDICADOR APORTA UNA BASE SUFICIENTE PARA EVALUAR EL DESEMPEÑO.	NO APLICA, YA QUE ES SOLO UN INDICADOR PARA UN SOLO OBJETIVO.
---	---	---	---	--	---

Serie de Información disponible: 2021, 2022, 2023, 2024.

**Medios de Verificación**

INFORME DEL TOTAL DE LAS ASESORÍAS BRINDADAS, ELABORADO POR LA COMISIÓN DE BÚSQUEDA DE PERSONAS DEL ESTADO DE PUEBLA, DE FRECUENCIA DE MEDICIÓN ANUAL, Y SERIE DE INFORMACIÓN DISPONIBLE 2024, 2025, FUENTE: ELABORACIÓN PROPIA DE LA COMISIÓN DE BÚSQUEDA DE PERSONAS DEL ESTADO DE PUEBLA

**Fuentes de Información**

COMISIÓN DE BÚSQUEDA DE PERSONAS DEL ESTADO DE PUEBLA.

**Determinación de Metas - Indicador**

Línea Base			Meta y Periodo de Cumplimiento		Parámetros de Semaforización		
Valor	Año	Periodo	Valor	Periodo	>=95.00Y<=115.00	>=90.00Y<=95.00	<90.00Y > 115.00
100.00	2019	DICIEMBRE	100.00	DICIEMBRE			

Comportamiento del Indicador hacia la meta: NOMINAL

Factibilidad: ALTA

Descripción de la Factibilidad: EXISTE LOS ELEMENTOS Y LAS INSTANCIAS PARA DAR ATENCIÓN A LAS PERSONAS EN MATERIA DE DESAPARICIÓN DE PERSONAS



**E009 BÚSQUEDA, LOCALIZACIÓN E IDENTIFICACIÓN DE PERSONAS DESAPARECIDAS Y NO LOCALIZADAS**  
**NIVEL PROPÓSITO**

Metas de la Administración

Año	2025	2026	2027	2028	2029	2030
Valor	100.00	100.00	100.00	100.00	100.00	100.00
Periodo	DICIEMBRE	DICIEMBRE	DICIEMBRE	DICIEMBRE	DICIEMBRE	DICIEMBRE

Meta Anual

ENERO	FEBRERO	MARZO	ABRIL	MAYO	JUNIO	JULIO	AGOSTO	SEPTIEMBRE	OCTUBRE	NOVIEMBRE	DICIEMBRE	
											100.00	
											ANUAL:	100.00

Variable (1)

**Variable:** TOTAL DE PERSONAS ATENDIDAS POR LA COMISIÓN DE BÚSQUEDA DE PERSONAS.

**Definición:** ES EL NÚMERO TOTAL PERSONAS QUE RECIBIERON ATENCIÓN POR PARTE DE LA COMISIÓN DE BÚSQUEDA DE PERSONAS DEL ESTADO DE PUEBLA.

Unidad de Medida:	Frecuencia de Medición:	Desagregación Geográfica:	Disponibilidad de la Información:
PERSONA	ANUAL	ESTATAL	31/12/2025

Meta Anual

ENERO	FEBRERO	MARZO	ABRIL	MAYO	JUNIO	JULIO	AGOSTO	SEPTIEMBRE	OCTUBRE	NOVIEMBRE	DICIEMBRE	
											1,465.00	
											ANUAL:	1,465.00

Variable (2)

**Variable:** TOTAL DE PERSONAS QUE SOLICITARON ATENCIÓN A LA COMISIÓN DE BÚSQUEDA DE PERSONAS.

**Definición:** ES EL TOTAL DE PERSONAS QUE SOLICITAN ATENCIÓN POR PARTE DE LA COMISIÓN DE BÚSQUEDA DE PERSONAS DEL ESTADO DE PUEBLA.

Unidad de Medida:	Frecuencia de Medición:	Desagregación Geográfica:	Disponibilidad de la Información:
PERSONA	ANUAL	ESTATAL	31/12/2025

Meta Anual

ENERO	FEBRERO	MARZO	ABRIL	MAYO	JUNIO	JULIO	AGOSTO	SEPTIEMBRE	OCTUBRE	NOVIEMBRE	DICIEMBRE	
											1,465.00	
											ANUAL:	1,465.00

**E009 BÚSQUEDA, LOCALIZACIÓN E IDENTIFICACIÓN DE PERSONAS DESAPARECIDAS Y NO LOCALIZADAS NIVEL COMPONENTE 1**

**Datos de Identificación del Programa Presupuestario (PP)**

**Responsable del PP**

Ramo: 04 GOBERNACIÓN

**Instancia(s) Ejecutora(s)**

004 SECRETARÍA DE GOBERNACIÓN

Institución: 004 SECRETARÍA DE GOBERNACIÓN

Unidad Responsable: A002 COMISIÓN DE BÚSQUEDA DE PERSONAS DEL ESTADO DE PUEBLA

Población Objetivo: PERSONAS QUE SOLICITAN LA BÚSQUEDA, LOCALIZACIÓN O IDENTIFICACIÓN DE PERSONAS DESAPARECIDAS EN EL ESTADO DE PUEBLA.

**Alineación**

**Plan Estatal de Desarrollo**

Eje: 01 JUSTICIA SOCIAL Y FORTALECIMIENTO DEL ESTADO DE DERECHO

Objetivo: 01 MEJORAR LAS CONDICIONES DE SEGURIDAD Y GOBERNABILIDAD EN EL ESTADO.

Temática: 03 GOBERNABILIDAD Y PAZ SOCIAL

Objetivo Específico: 01 ASEGURAR UN ENTORNO DE PAZ Y ESTABILIDAD EN EL ESTADO.

Estrategia: 01 PROMOVER ACCIONES QUE CONTRIBUYAN A CONSTRUIR UNA SOCIEDAD CON PAZ SOCIAL Y CULTURA DE LA LEGALIDAD.

Línea de Acción: 11 FORTALECER LOS PROTOCOLOS DE BÚSQUEDA DE PERSONAS DESAPARECIDAS.

**Resumen Narrativo**

ATENCIÓN, ASESORÍA Y CANALIZACIÓN A LOS FAMILIARES O REPRESENTANTES DE PERSONAS DESAPARECIDAS Y/O NO LOCALIZADAS PARA SU REPORTE Y SEGUIMIENTO OTORGADA.

**Datos de Identificación del Indicador**

Indicador: NÚMERO DE ATENCIONES BRINDADAS EN MATERIA DE DESAPARICIÓN Y/O NO LOCALIZACIÓN DE PERSONAS.

Definición: ESTE INDICADOR MIDE EL NÚMERO DE ATENCIONES OTORGADAS A FAMILIARES O REPRESENTANTES DE PERSONAS NO DESAPARECIDA Y/O NO LOCALIZADAS, PARA GENERAR EL RESPECTIVO REPORTE DE DESAPARICIÓN.

Tipo	Dimensión	Frecuencia de Medición	Desagregación Geográfica	Tipo de Fórmula
GESTION	EFICACIA	TRIMESTRAL	ESTATAL	OTRAS
Unidad de Medida		Método de Cálculo	Área Responsable	
ATENCIÓN		DATO ABSOLUTO	COMISIÓN DE BÚSQUEDA DE PERSONAS DEL ESTADO DE PUEBLA	

**Características del Indicador**

Claridad	Relevancia	Economía	Monitoreable	Adecuado	Aporte Marginal
CUMPLE	CUMPLE	CUMPLE	CUMPLE	CUMPLE	NO_APLICA

**Justificación**

SU EXPRESIÓN ES SENCILLA PORQUE ES COMPRENSIBLE POR LOS USUARIOS NO ESPECIALIZADOS.	EL INDICADOR REFLEJA UNA DIMENSIÓN IMPORTANTE DEL LOGRO DEL OBJETIVO.	EL INDICADOR ESTA DISPONIBLE A UN COSTO RAZONABLE	EL INDICADOR SE SUJETA A UNA COMPROBACIÓN INDEPENDIENTE	EL INDICADOR APORTA UNA BASE SUFICIENTE PARA EVALUAR EL DESEMPEÑO.	NO APLICA, YA QUE ES SOLO UN INDICADOR PARA UN SOLO OBJETIVO.
---	---	---	---	--	---

Serie de Información disponible: 2022, 2023, 2024

**Medios de Verificación**

INFORME DEL TOTAL DE LAS ASESORÍAS BRINDADAS, ELABORADO POR LA COMISIÓN DE BÚSQUEDA DE PERSONAS DEL ESTADO DE PUEBLA, FRECUENCIA DE MEDICIÓN: ANUAL. SERIE DE INFORMACIÓN DISPONIBLE 2024, 2025. FUENTE: ELABORACIÓN PROPIA DE LA DIRECCIÓN DE VINCULACIÓN E INFORMACIÓN DE LA COMISIÓN DE BÚSQUEDA DEL ESTADO DE PUEBLA

**Fuentes de Información**

COMISIÓN DE BÚSQUEDA DE PERSONAS DEL ESTADO DE PUEBLA.

**Determinación de Metas - Indicador**

Línea Base			Meta y Periodo de Cumplimiento		Parámetros de Semaforización		
Valor	Año	Periodo	Valor	Periodo	>=1391.75Y<=1684.75	>=1318.50Y<=1391.75	< 1318.50Y > 1684.75
1,400.00	2023	DICIEMBRE	1,465.00	DICIEMBRE			

Comportamiento del Indicador hacia la meta: NOMINAL

Factibilidad: ALTA

Descripción de la Factibilidad: DEPENDE DE LA PARTICIPACIÓN DE LA SOCIEDAD Y LA COORDINACIÓN DE LAS DEPENDENCIAS

**E009 BÚSQUEDA, LOCALIZACIÓN E IDENTIFICACIÓN DE PERSONAS DESAPARECIDAS Y NO LOCALIZADAS**  
**NIVEL COMPONENTE 1**

Metas de la Administración

Año	2025	2026	2027	2028	2029	2030
Valor	1465.00	1400.00	1400.00	1400.00	1400.00	1400.00
Periodo	DICIEMBRE	DICIEMBRE	DICIEMBRE	DICIEMBRE	DICIEMBRE	DICIEMBRE

Meta Anual

ENERO	FEBRERO	MARZO	ABRIL	MAYO	JUNIO	JULIO	AGOSTO	SEPTIEMBRE	OCTUBRE	NOVIEMBRE	DICIEMBRE	
		366.00			366.00			366.00			367.00	
											Anual:	1,465.00

Variable (1)

**Variable:** ATENCIONES BRINDADAS EN MATERIA DE DESAPARICIÓN Y/O NO LOCALIZACIÓN DE PERSONAS

**Definición:** ES EL NÚMERO TOTAL DE ATENCIONES OTORGADAS A FAMILIARES O REPRESENTANTES DE PERSONAS DESAPARECIDAS Y/O NO LOCALIZADAS, PARA LA GENERACIÓN DE SU REPORTE DE BÚSQUEDA.

**Unidad de Medida:**

ASESORÍA

**Frecuencia de Medición:**

TRIMESTRAL

**Desagregación Geográfica:**

ESTATAL

**Disponibilidad de la Información:**

31/12/2025

Meta Anual

ENERO	FEBRERO	MARZO	ABRIL	MAYO	JUNIO	JULIO	AGOSTO	SEPTIEMBRE	OCTUBRE	NOVIEMBRE	DICIEMBRE	
		366.00			366.00			366.00			367.00	
											ANUAL:	1,465.00

**E009 BÚSQUEDA, LOCALIZACIÓN E IDENTIFICACIÓN DE PERSONAS DESAPARECIDAS Y NO LOCALIZADAS NIVEL COMPONENTE 2**

**Datos de Identificación del Programa Presupuestario (PP)**

**Responsable del PP**

Ramo: 04 GOBERNACIÓN

**Instancia(s) Ejecutora(s)**

004 SECRETARÍA DE GOBERNACIÓN

Institución: 004 SECRETARÍA DE GOBERNACIÓN

Unidad Responsable: A002 COMISIÓN DE BÚSQUEDA DE PERSONAS DEL ESTADO DE PUEBLA

Población Objetivo: PERSONAS QUE SOLICITAN LA BÚSQUEDA, LOCALIZACIÓN O IDENTIFICACIÓN DE PERSONAS DESAPARECIDAS EN EL ESTADO DE PUEBLA.

**Alineación**

**Plan Estatal de Desarrollo**

Eje: 01 JUSTICIA SOCIAL Y FORTALECIMIENTO DEL ESTADO DE DERECHO

Objetivo: 01 MEJORAR LAS CONDICIONES DE SEGURIDAD Y GOBERNABILIDAD EN EL ESTADO.

Temática: 03 GOBERNABILIDAD Y PAZ SOCIAL

Objetivo Específico: 01 ASEGURAR UN ENTORNO DE PAZ Y ESTABILIDAD EN EL ESTADO.

Estrategia: 01 PROMOVER ACCIONES QUE CONTRIBUYAN A CONSTRUIR UNA SOCIEDAD CON PAZ SOCIAL Y CULTURA DE LA LEGALIDAD.

Línea de Acción: 11 FORTALECER LOS PROTOCOLOS DE BÚSQUEDA DE PERSONAS DESAPARECIDAS.

**Resumen Narrativo**

INFORMES ESTADÍSTICOS DE LAS ACCIONES GENERADAS EN LA COMISIÓN DE BÚSQUEDA DE PERSONAS DEL ESTADO DE PUEBLA REALIZADOS.

**Datos de Identificación del Indicador**

Indicador: NÚMERO DE INFORMES REALIZADOS CON LA INFORMACIÓN OBTENIDA DE LAS TRES DIRECCIONES DE LA COMISIÓN DE BÚSQUEDA DE PERSONAS DEL ESTADO DE PUEBLA.

Definición: ESTE INDICADOR MIDE EL NÚMERO TOTAL DE INFORMES REALIZADOS POR LAS DIRECCIONES DE LA COMISIÓN DE BÚSQUEDA DE PERSONAS DEL ESTADO DE PUEBLA, CON LA INFORMACIÓN OBTENIDA MEDIANTE SU COORDINACIÓN.

Tipo	Dimensión	Frecuencia de Medición	Desagregación Geográfica	Tipo de Fórmula
GESTION	EFICACIA	TRIMESTRAL	ESTATAL	OTRAS
Unidad de Medida		Método de Cálculo	Área Responsable	
INFORME		DATO ABSOLUTO	COMISIÓN DE BÚSQUEDA DE PERSONAS DEL ESTADO DE PUEBLA-	

**Características del Indicador**

Claridad	Relevancia	Economía	Monitoreable	Adecuado	Aporte Marginal
CUMPLE	CUMPLE	CUMPLE	CUMPLE	CUMPLE	NO_APLICA

**Justificación**

SU EXPRESIÓN ES SENCILLA PORQUE ES COMPENSIBLE POR LOS USUARIOS NO ESPECIALIZADOS	EL INDICADOR REFLEJA UNA DIMENSIÓN IMPORTANTE DEL LOGRO DEL OBJETIVO	EL INDICADOR ESTA DISPONIBLE A UN COSTO RAZONABLE	EL INDICADOR SE SUJETO A UNA COMPROBACIÓN INDEPENDIENTE	EL INDICADOR APORTA UNA BASE SUFICIENTE PARA EVALUAR EL DESEMPEÑO	NO APLICA, YA QUE ES SOLO UN INDICADOR PARA UN SOLO OBJETIVO
---	--	---	---	---	--

Serie de Información disponible: 2023, 2024

**Medios de Verificación**

INFORME TRIMESTRAL DE ACTIVIDADES DE LA COMISIÓN DE BÚSQUEDA DE PERSONAS DEL ESTADO DE PUEBLA, FRECUENCIA DE MEDICIÓN: TRIMESTRAL. SERIE DE INFORMACIÓN DISPONIBLE: 2024, 2025. FUENTE: ELABORACIÓN PROPIA DE CADA UNA DE LAS DIRECCIONES DE LA COMISIÓN DE BÚSQUEDA DEL ESTADO DE PUEBLA

**Fuentes de Información**

COMISIÓN DE BÚSQUEDA DE PERSONAS DEL ESTADO DE PUEBLA

**Determinación de Metas - Indicador**

Línea Base			Meta y Periodo de Cumplimiento		Parámetros de Semaforización		
Valor	Año	Periodo	Valor	Periodo	> 3.80Y <= 4.00	>= 3.60Y <= 3.80	< 3.60Y > 4.60
4.00	2023	DICIEMBRE	4.00	DICIEMBRE			

Comportamiento del Indicador hacia la meta: ASCENDENTE

Factibilidad: ALTA

Descripción de la Factibilidad: SE CUENTA CON LOS RECURSOS NECESARIOS PARA EL CUMPLIMIENTO DE LA META

**E009 BÚSQUEDA, LOCALIZACIÓN E IDENTIFICACIÓN DE PERSONAS DESAPARECIDAS Y NO LOCALIZADAS**  
**NIVEL COMPONENTE 2**

Metas de la Administración

Año	2025	2026	2027	2028	2029	2030
Valor	4.00	4.00	4.00	4.00	4.00	4.00
Periodo	DICIEMBRE	DICIEMBRE	DICIEMBRE	DICIEMBRE	DICIEMBRE	DICIEMBRE

Meta Anual

ENERO	FEBRERO	MARZO	ABRIL	MAYO	JUNIO	JULIO	AGOSTO	SEPTIEMBRE	OCTUBRE	NOVIEMBRE	DICIEMBRE	
		1.00			1.00			1.00			1.00	
											Anual:	4.00

Variable (1)

**Variable:** TOTAL DE INFORMES REALIZADOS CON LA INFORMACIÓN OBTENIDA DE LAS TRES DIRECCIONES DE LA COMISIÓN DE BÚSQUEDA DE PERSONAS DEL ESTADO DE PUEBLA

**Definición:** ES EL NÚMERO DE INFORMES REALIZADOS MEDIANTE LA INFORMACIÓN OBTENIDA POR LA DIRECCIÓN DE VINCULACIÓN E INFORMACIÓN Y LA DIRECCIÓN DE BÚSQUEDA, DE LA COMISIÓN DE BÚSQUEDA DE PERSONAS DEL ESTADO DE PUEBLA.

**Unidad de Medida:**

INFORME

**Frecuencia de Medición:**

TRIMESTRAL

**Desagregación Geográfica:**

ESTATAL

**Disponibilidad de la Información:**

31/12/2025

Meta Anual

ENERO	FEBRERO	MARZO	ABRIL	MAYO	JUNIO	JULIO	AGOSTO	SEPTIEMBRE	OCTUBRE	NOVIEMBRE	DICIEMBRE	
		1.00			1.00			1.00			1.00	
											ANUAL:	4.00

**E009 BÚSQUEDA, LOCALIZACIÓN E IDENTIFICACIÓN DE PERSONAS DESAPARECIDAS Y NO LOCALIZADAS NIVEL COMPONENTE 3**

**Datos de Identificación del Programa Presupuestario (PP)**

**Responsable del PP**

**Instancia(s) Ejecutora(s)**

**Ramo:** 04 GOBERNACIÓN

004 SECRETARÍA DE GOBERNACIÓN

**Institución:** 004 SECRETARÍA DE GOBERNACIÓN

**Unidad Responsable:** A002 COMISIÓN DE BÚSQUEDA DE PERSONAS DEL ESTADO DE PUEBLA

**Población Objetivo:** PERSONAS QUE SOLICITAN LA BÚSQUEDA, LOCALIZACIÓN O IDENTIFICACIÓN DE PERSONAS DESAPARECIDAS EN EL ESTADO DE PUEBLA.

**Alineación**

**Plan Estatal de Desarrollo**

**Eje:** 01 JUSTICIA SOCIAL Y FORTALECIMIENTO DEL ESTADO DE DERECHO

**Objetivo:** 01 MEJORAR LAS CONDICIONES DE SEGURIDAD Y GOBERNABILIDAD EN EL ESTADO.

**Temática:** 03 GOBERNABILIDAD Y PAZ SOCIAL

**Objetivo Específico:** 01 ASEGURAR UN ENTORNO DE PAZ Y ESTABILIDAD EN EL ESTADO.

**Estrategia:** 01 PROMOVER ACCIONES QUE CONTRIBUYAN A CONSTRUIR UNA SOCIEDAD CON PAZ SOCIAL Y CULTURA DE LA LEGALIDAD.

**Línea de Acción:** 11 FORTALECER LOS PROTOCOLOS DE BÚSQUEDA DE PERSONAS DESAPARECIDAS.

**Resumen Narrativo**

REPORTES DE ACCIONES DE BÚSQUEDA EN COORDINACIÓN CON LOS TRES ÓRDENES DE GOBIERNO Y LA SOCIEDAD CIVIL REALIZADOS.

**Datos de Identificación del Indicador**

**Indicador:** NÚMERO DE REPORTES DE ACCIONES DE BÚSQUEDA EN COORDINACIÓN CON LOS TRES ÓRDENES DE GOBIERNO Y LA SOCIEDAD CIVIL.

**Definición:** ESTE INDICADOR PERMITE MEDIR EL TOTAL DE REPORTES DE BÚSQUEDA EN COORDINACIÓN CON LOS TRES ORDENES DE GOBIERNO Y LA SOCIEDAD.

Tipo	Dimensión	Frecuencia de Medición	Desagregación Geográfica	Tipo de Fórmula
GESTION	EFICACIA	TRIMESTRAL	ESTATAL	OTRAS
<b>Unidad de Medida</b>		<b>Método de Cálculo</b>	<b>Área Responsable</b>	
REPORTE		DATO ABSOLUTO	COMISIÓN DE BÚSQUEDA DE PERSONAS	

**Características del Indicador**

Claridad	Relevancia	Economía	Monitoreable	Adecuado	Aporte Marginal
CUMPLE	CUMPLE	CUMPLE	CUMPLE	CUMPLE	NO_APLICA

**Justificación**

SU EXPRESIÓN ES SENCILLA PORQUE ES COMPRENSIBLE POR LOS USUARIOS NO ESPECIALIZADOS	EL INDICADOR REFLEJA UNA DIMENSIÓN IMPORTANTE DEL LOGRO DEL OBJETIVO	EL INDICADOR ESTA DISPONIBLE A UN COSTO RAZONABLE	EL INDICADOR SE SUJETO A UNA COMPROBACIÓN INDEPENDIENTE	EL INDICADOR APORTA UNA BASE SUFICIENTE PARA EVALUAR EL DESEMPEÑO	NO APLICA, YA QUE ES SOLO UN INDICADOR PARA UN SOLO OBJETIVO
--	--	---	---	---	--

**Serie de Información disponible:** 2023, 2024

**Medios de Verificación**

REPORTES DE ACCIONES DE BÚSQUEDA, ELABORADOS POR LA COMISIÓN DE BÚSQUEDA DE PERSONAS DEL ESTADO DE PUEBLA. FRECUENCIA DE LA MEDICIÓN: ANUAL. SERIE DE INFORMACIÓN DISPONIBLE: 2024, 2025. FUENTE: BASE DE DATOS DE LA DIRECCIÓN DE ACCIONES DE BÚSQUEDA DE LA COMISIÓN DE BÚSQUEDA DE PERSONAS DEL ESTADO DE PUEBLA

**Fuentes de Información**

COMISIÓN DE BÚSQUEDA DE PERSONAS DEL ESTADO DE PUEBLA

**Determinación de Metas - Indicador**

Línea Base			Meta y Periodo de Cumplimiento		Parámetros de Semafización		
Valor	Año	Periodo	Valor	Periodo	>=594.00Y <=627.00	>=594.00Y <=627.00	< 594.00Y > 759.00
440.00	2023	DICIEMBRE	660.00	DICIEMBRE			

**Comportamiento del Indicador hacia la meta:** ASCENDENTE

**Factibilidad:** ALTA

**Descripción de la Factibilidad:** SE CUENTA CON LOS RECURSOS PARA EL CUMPLIMIENTO DE LA META

**E009 BÚSQUEDA, LOCALIZACIÓN E IDENTIFICACIÓN DE PERSONAS DESAPARECIDAS Y NO LOCALIZADAS  
NIVEL COMPONENTE 3**

**Metas de la Administración**

Año	2025	2026	2027	2028	2029	2030
Valor	660.00	440.00	440.00	440.00	440.00	440.00
Periodo	DICIEMBRE	DICIEMBRE	DICIEMBRE	DICIEMBRE	DICIEMBRE	DICIEMBRE

**Meta Anual**

ENERO	FEBRERO	MARZO	ABRIL	MAYO	JUNIO	JULIO	AGOSTO	SEPTIEMBRE	OCTUBRE	NOVIEMBRE	DICIEMBRE	
		165.00			165.00			165.00			165.00	
											Anual:	660.00

**Variable (1)**

**Variable:** TOTAL DE REPORTES DE ACCIONES DE BÚSQUEDA EN COORDINACIÓN CON LOS TRES ORDENES DE GOBIERNO Y LA SOCIEDAD CIVIL REALIZADAS.

**Definición:** ES EL NÚMERO DE REPORTES DE ACCIONES DE BÚSQUEDA REALIZADOS MEDIANTE LA COORDINACIÓN CON LOS TRES ÓRDENES DE GOBIERNO Y LA SOCIEDAD CIVIL.

**Unidad de Medida:**

REPORTE

**Frecuencia de Medición:**

TRIMESTRAL

**Desagregación Geográfica:**

ESTATAL

**Disponibilidad de la Información:**

31/12/2025

**Meta Anual**

ENERO	FEBRERO	MARZO	ABRIL	MAYO	JUNIO	JULIO	AGOSTO	SEPTIEMBRE	OCTUBRE	NOVIEMBRE	DICIEMBRE	
		165.00			165.00			165.00			165.00	
											ANUAL:	660.00

Datos de Identificación del Programa Presupuestario (PP)

Responsable del PP

Ramo: 04 GOBERNACIÓN

Instancia(s) Ejecutora(s)

118 INSTITUTO POBLANO DE ASISTENCIA AL MIGRANTE

Institución: 118 INSTITUTO POBLANO DE ASISTENCIA AL MIGRANTE

Unidad Responsable: DA1A INSTITUTO POBLANO DE ASISTENCIA AL MIGRANTE

**Población Objetivo:** CIUDADANOS POBLANOS QUE DE FORMA DIRECTA O INDIRECTA SE VEN BENEFICIADOS A TRAVÉS DE LAS DIVERSAS INSTANCIAS ESTATALES, NACIONALES E INTERNACIONALES, EL ESTABLECIMIENTO DE PROGRAMAS ESPECIALES QUE APOYEN A CAMBIAR SU SITUACIÓN DE VULNERABILIDAD.

Alineación

Plan Estatal de Desarrollo

Eje: 04 DESARROLLO INTEGRAL, EDUCACIÓN Y DIVERSIDAD CULTURAL

Objetivo: 01 REDUCIR LAS CARENCIAS SOCIALES EN EL ESTADO, CON UN ENFOQUE DE INTERSECCIONALIDAD.

Temática: 07 ATENCIÓN A GRUPOS PRIORITARIOS

Objetivo Específico: 01 MEJORAR LAS CONDICIONES DE VIDA DE LAS PERSONAS QUE ENFRENTAN DESVENTAJAS ECONÓMICAS, SOCIALES, FÍSICAS O CULTURALES.

Estrategia: 01 CREAR LAS CONDICIONES QUE ASEGUREN EL DESARROLLO INTEGRAL DE LOS GRUPOS SOCIALES EN SITUACIÓN DE VULNERABILIDAD.

Línea de Acción: 5 DESARROLLAR ESQUEMAS DE ATENCIÓN A MIGRANTES POBLANOS EN EL EXTRANJERO Y EN RETORNO.

Resumen Narrativo

CONTRIBUIR A LA REINSERCIÓN, PROSPERIDAD Y RESPETO DE SUS DERECHOS, MEDIANTE LA MEJORA EN LAS CONDICIONES DE BIENESTAR DE LAS Y LOS MIGRANTES POBLANOS EN EL EXTERIOR Y EN RETORNO FOMENTANDO SU SENTIDO DE PERTINENCIA.

Datos de Identificación del Indicador

Indicador: PORCENTAJE DE LA POBLACIÓN EMIGRANTE POBLANA A LOS ESTADOS UNIDOS DE AMÉRICA.

Definición: ESTE INDICADOR NOS MUESTRA LA PROPORCIÓN DE PERSONAS NACIDAS EN EL ESTADO DE PUEBLA, QUE DECIDEN ABANDONAR SU LUGAR DE ORIGEN PARA ESTABLECERSE DE MANERA PERMANENTE O TEMPORAL EN LOS ESTADOS UNIDOS DE AMÉRICA.

Tipo	Dimensión	Frecuencia de Medición	Desagregación Geográfica	Tipo de Fórmula
ESTRATEGICO	EFICACIA	QUINQUENAL	ESTATAL	OTRAS
Unidad de Medida		Método de Cálculo	Área Responsable	
DOCUMENTO		DATO ABSOLUTO	DA1A INSTITUTO POBLANO DE ASISTENCIA AL MIGRANTE.	

Características del Indicador

Claridad	Relevancia	Economía	Monitoreable	Adecuado	Aporte Marginal
CUMPLE	CUMPLE	CUMPLE	CUMPLE	CUMPLE	CUMPLE

Justificación

TIENE UNA EXPLICACIÓN SENCILLA, FACIL DE ENTENDER POR USUARIOS NO ESPECIALIZADOS.	IMPORTANTE EL CUMPLIMIENTO DE METAS RELACIONADAS CON LA EMIGRACIÓN INTERNACIONAL Y LOS APOYOS BRINDADOS A LOS MIGRANTES DEL ESTADO DE PUEBLA.	LA GENERACIÓN DE LA INFORMACIÓN ESTADÍSTICA NO REPRESENTA COSTO PARA LAS DEPENDENCIAS NI ENTIDADES DEL ESTADO.	EL INDICADOR ESTÁ SUJETO A UNA MEDICIÓN ESTABLECIDA QUINQUENAL	EL INDICADOR ESTÁ SUJETO A UNA MEDICIÓN ESTABLECIDA QUINQUENAL	NO EXISTE OTRO INDICADOR PARA MEDIR EL CUMPLIMIENTO DEL OBJETIVO
---	---	--	--	--	--

Serie de Información disponible: 2014, 2018, 2023.

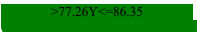
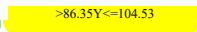
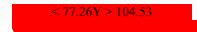
Medios de Verificación

ENCUESTA NACIONAL DE LA DINÁMICA DEMOGRÁFICA (ENADID) 2023, PUBLICADO POR EL INSTITUTO NACIONAL DE ESTADÍSTICA Y GEOGRAFÍA (INEGI) DE MANERA QUINQUENAL PUBLICADO EN LA SIGUIENTE LIGA: [HTTPS://WWW.INEGI.ORG.MX/PROGRAMAS/ENADID/2023/](https://www.inegi.org.mx/programas/enadid/2023/) Y TAMBIÉN EN LOS RUBROS [HTTPS://WWW.INEGI.ORG.MX/TEMAS/MIGRACION/](https://www.inegi.org.mx/temas/migracion/) LA CUAL TIENE UNA SERIE DE INFORMACIÓN: 2014, 2018, 2023

Fuentes de Información

INSTITUTO NACIONAL DE ESTADÍSTICA Y GEOGRAFÍA (INEGI)

Determinación de Metas - Indicador

Línea Base			Meta y Periodo de Cumplimiento		Parámetros de Semaforización		
Valor	Año	Periodo	Valor	Periodo	>77.26Y<=86.35	>86.35Y<=104.53	<77.26Y > 104.53
82.90	2014	DICIEMBRE	90.90	DICIEMBRE			

Comportamiento del Indicador hacia la meta: DESCENDENTE

Factibilidad: MEDIA



**Descripción de la Factibilidad:** LA FACTIBILIDAD PARA REDUCIR EL PORCENTAJE DE LA POBLACIÓN POBLANA QUE EMIGRA A LOS ESTADOS UNIDOS ES UN TEMA MULTIFACTORIAL POR UNA AMPLIA GAMA DE FACTORES EXTERNOS, PERO AL INVERTIR EN PROGRAMAS DE APOYO A SU DESARROLLO ECONÓMICO, EDUCACIÓN Y BIENESTAR SOCIAL, GENERAN CONDICIONES QUE RETENGA A LA POBLACIÓN Y FOMENTE UNA MIGRACIÓN SEGURA Y ORDENADA.

Metas de la Administración

Año	2025	2026	2027	2028	2029	2030
Valor	90.90	90.90	90.90	90.90	90.90	90.90
Periodo	DICIEMBRE	DICIEMBRE	DICIEMBRE	DICIEMBRE	DICIEMBRE	DICIEMBRE

Meta Anual

ENERO	FEBRERO	MARZO	ABRIL	MAYO	JUNIO	JULIO	AGOSTO	SEPTIEMBRE	OCTUBRE	NOVIEMBRE	DICIEMBRE
											90.90
											Anual: 90.90

Variable (1)

**Variable:** PORCENTAJE DE CIUDADANOS POBLANOS QUE EMIGRAN A LOS ESTADOS UNIDOS DE AMÉRICA

**Definición:** ESTA VARIABLE CUANTIFICA LA PROPORCIÓN DE PERSONAS NACIDAS EN EL ESTADO DE PUEBLA QUE DECIDEN ESTABLECER SU RESIDENCIA, DE FORMA TEMPORAL O PERMANENTE, EN LOS ESTADOS UNIDOS DE AMÉRICA Y QUE PERMITE MEDIR EL FLUJO MIGRATORIO DE PUEBLA HACIA ESE PAÍS, EXPRESADO COMO UN PORCENTAJE RESPECTO DE LA POBLACIÓN TOTAL.

**Unidad de Medida:**

DOCUMENTO

**Frecuencia de Medición:**

QUINQUENAL

**Desagregación Geográfica:**

ESTATAL

**Disponibilidad de la Información:**

30/06/2029

Meta Anual

ENERO	FEBRERO	MARZO	ABRIL	MAYO	JUNIO	JULIO	AGOSTO	SEPTIEMBRE	OCTUBRE	NOVIEMBRE	DICIEMBRE
											90.90
											ANUAL: 90.90

Datos de Identificación del Programa Presupuestario (PP)

Responsable del PP

Instancia(s) Ejecutora(s)

Ramo: 04 GOBERNACIÓN

118 INSTITUTO POBLANO DE ASISTENCIA AL MIGRANTE

Institución: 118 INSTITUTO POBLANO DE ASISTENCIA AL MIGRANTE

Unidad Responsable: DA1A INSTITUTO POBLANO DE ASISTENCIA AL MIGRANTE

**Población Objetivo:** CIUDADANOS POBLANOS QUE DE FORMA DIRECTA O INDIRECTA SE VEN BENEFICIADOS A TRAVÉS DE LAS DIVERSAS INSTANCIAS ESTATALES, NACIONALES E INTERNACIONALES, EL ESTABLECIMIENTO DE PROGRAMAS ESPECIALES QUE APOYEN A CAMBIAR SU SITUACIÓN DE VULNERABILIDAD.

Alineación

Plan Estatal de Desarrollo

Eje: 04 DESARROLLO INTEGRAL, EDUCACIÓN Y DIVERSIDAD CULTURAL

Objetivo: 01 REDUCIR LAS CARENCIAS SOCIALES EN EL ESTADO, CON UN ENFOQUE DE INTERSECCIONALIDAD.

Temática: 07 ATENCIÓN A GRUPOS PRIORITARIOS

Objetivo Específico: 01 MEJORAR LAS CONDICIONES DE VIDA DE LAS PERSONAS QUE ENFRENTAN DESVENTAJAS ECONÓMICAS, SOCIALES, FÍSICAS O CULTURALES.

Estrategia: 01 CREAR LAS CONDICIONES QUE ASEGUREN EL DESARROLLO INTEGRAL DE LOS GRUPOS SOCIALES EN SITUACIÓN DE VULNERABILIDAD.

Línea de Acción: 5 DESARROLLAR ESQUEMAS DE ATENCIÓN A MIGRANTES POBLANOS EN EL EXTRANJERO Y EN RETORNO.

Resumen Narrativo

LOS MIGRANTES POBLANOS RADICADOS EN NORTEAMÉRICA, AQUELLOS EN RETORNO Y SUS FAMILIARES SE BENEFICIAN CON LOS PROGRAMAS EJECUTADOS POR EL INSTITUTO POBLANO DE ASISTENCIA AL MIGRANTE.

Datos de Identificación del Indicador

Indicador: PORCENTAJE DE PROGRAMAS EJECUTADOS A FAVOR DE LOS MIGRANTES POBLANOS.

Definición: ESTE INDICADOR NOS MUESTRA LA PROPORCIÓN DE PROGRAMAS DESTINADOS A APOYAR A LOS CIUDADANOS POBLANOS QUE HAN MIGRADO A OTROS LUGARES, PRINCIPALMENTE A LOS ESTADOS UNIDOS, EN RELACIÓN AL TOTAL DE PROGRAMAS PLANIFICADOS PARA ESTE MISMO FIN.

Tipo	Dimensión	Frecuencia de Medición	Desagregación Geográfica	Tipo de Fórmula
ESTRATEGICO	EFICACIA	ANUAL	ESTATAL	PORCENTAJE
Unidad de Medida		Método de Cálculo	Área Responsable	
PORCENTAJE		$(V1/V2)*100$	UNIDAD DE GESTIÓN PARA EL DESARROLLO INTEGRAL DEL MIGRANTE POBLANO Y LA DIRECCIÓN DE APOYO Y PROTECCIÓN DE MIGRANTES.	

Características del Indicador

Claridad	Relevancia	Economía	Monitoreable	Adecuado	Aporte Marginal
CUMPLE	CUMPLE	CUMPLE	CUMPLE	CUMPLE	CUMPLE

Justificación

EL INDICADOR ES CLARO Y SENCILLO PARA LA INTERPRETACIÓN DE USUARIOS NO ESPECIALIZADOS	EL INDICADOR ESTA RELACIONADO DIRECTAMENTE CON EL OBJETIVO DE PROPÓSITO.	NO TIENE COSTO.	ES MONITOREABLE A PARTIR DE LOS RESULTADOS QUE ARROJAN LOS MEDIOS DE VERIFICACIÓN.	APORTA UNA BASE SUFICIENTE PARA LA EVALUACIÓN DEL DESEMPEÑO.	NO APLICA.
---	--	-----------------	--	--	------------

Serie de Información disponible: 2011-2023

Medios de Verificación

INFORME RESUMEN DE BENEFICIARIOS ATENDIDOS POR LOS PROGRAMAS EN FAVOR DE LOS MIGRANTES POBLANOS PUBLICADO DE MANERA ANUAL, POR EL INSTITUTO POBLANO DE ASISTENCIA AL MIGRANTE EN LA SECCIÓN DE EVALUACIÓN Y RENDICIÓN DE CUENTAS DE LA SIGUIENTE LIGA: [HTTPS://IPAM.PUEBLA.GOB.MX/TITULO-V-LGCG](https://ipam.puebla.gob.mx/titulo-v-lgcg) , SERIE DE INFORMACIÓN: 2019, 2020, 2021, 2022, 2023, 2024

Fuentes de Información

UNIDAD DE GESTIÓN PARA EL DESARROLLO INTEGRAL DEL MIGRANTE POBLANO Y DIRECCIÓN DE APOYO Y PROTECCIÓN A MIGRANTES

Determinación de Metas - Indicador

Línea Base			Meta y Periodo de Cumplimiento		Parámetros de Semaforización		
Valor	Año	Periodo	Valor	Periodo			
78.67	2011	DICIEMBRE	100.00	DICIEMBRE	>=95.00Y <=115.00	>=90.00Y <=95.00	< 90.00Y > 115.00

Comportamiento del Indicador hacia la meta: ASCENDENTE

Factibilidad: ALTA

Descripción de la Factibilidad: LOS PROGRAMAS IMPLEMENTADOS POR EL INSTITUTO POBLANO DE ASISTENCIA AL MIGRANTE CONTRIBUYEN AL LOGRO DE DICHA META PARA LA ATENCIÓN DE LOS MIGRANTES POBLANOS Y SUS FAMILIAS EN ESTADO DE VULNERABILIDAD.

Metas de la Administración

Año	2025	2026	2027	2028	2029	2030
Valor	100.00	100.00	100.00	100.00	100.00	100.00
Periodo	DICIEMBRE	DICIEMBRE	DICIEMBRE	DICIEMBRE	DICIEMBRE	DICIEMBRE

Meta Anual

ENERO	FEBRERO	MARZO	ABRIL	MAYO	JUNIO	JULIO	AGOSTO	SEPTIEMBRE	OCTUBRE	NOVIEMBRE	DICIEMBRE	
											100.00	
											Anual:	100.00

Variable (1)

**Variable:** NÚMERO DE PROGRAMAS EJECUTADOS A FAVOR DE LOS MIGRANTES POBLANOS

**Definición:** ESTA VARIABLE CUANTIFICA LA CANTIDAD EXACTA DE PROGRAMAS EJECUTADOS CON EL OBJETIVO DE BRINDAR APOYO A LOS CIUDADANOS POBLANOS QUE HAN MIGRADO, PRINCIPALMENTE A LOS ESTADOS UNIDOS Y QUE SE ENCUENTRAN EN CUALQUIER CONTEXTO MIGRATORIO.

**Unidad de Medida:**

BENEFICIARIO

**Frecuencia de Medición:**

ANUAL

**Desagregación Geográfica:**

ESTATAL

**Disponibilidad de la Información:**

31/12/2025

Meta Anual

ENERO	FEBRERO	MARZO	ABRIL	MAYO	JUNIO	JULIO	AGOSTO	SEPTIEMBRE	OCTUBRE	NOVIEMBRE	DICIEMBRE	
											9.00	
											ANUAL:	9.00

Variable (2)

**Variable:** NÚMERO DE PROGRAMAS PROGRAMADOS A FAVOR DE LOS MIGRANTES POBLANOS

**Definición:** ESTA VARIABLE CUANTIFICA LA CANTIDAD EXACTA DE PROGRAMAS PROGRAMADOS CON EL OBJETIVO DE BRINDAR APOYO A LOS CIUDADANOS POBLANOS QUE HAN MIGRADO, PRINCIPALMENTE A LOS ESTADOS UNIDOS Y QUE SE ENCUENTRAN EN CUALQUIER CONTEXTO MIGRATORIO.

**Unidad de Medida:**

PORCENTAJE

**Frecuencia de Medición:**

ANUAL

**Desagregación Geográfica:**

ESTATAL

**Disponibilidad de la Información:**

31/12/2025

Meta Anual

ENERO	FEBRERO	MARZO	ABRIL	MAYO	JUNIO	JULIO	AGOSTO	SEPTIEMBRE	OCTUBRE	NOVIEMBRE	DICIEMBRE	
											9.00	
											ANUAL:	9.00

Datos de Identificación del Programa Presupuestario (PP)

Responsable del PP

Ramo: 04 GOBERNACIÓN

Instancia(s) Ejecutora(s)

118 INSTITUTO POBLANO DE ASISTENCIA AL MIGRANTE

Institución: 118 INSTITUTO POBLANO DE ASISTENCIA AL MIGRANTE

Unidad Responsable: DA1A INSTITUTO POBLANO DE ASISTENCIA AL MIGRANTE

**Población Objetivo:** CIUDADANOS POBLANOS QUE DE FORMA DIRECTA O INDIRECTA SE VEN BENEFICIADOS A TRAVÉS DE LAS DIVERSAS INSTANCIAS ESTATALES, NACIONALES E INTERNACIONALES, EL ESTABLECIMIENTO DE PROGRAMAS ESPECIALES QUE APOYEN A CAMBIAR SU SITUACIÓN DE VULNERABILIDAD.

Alineación

Plan Estatal de Desarrollo

Eje: 04 DESARROLLO INTEGRAL, EDUCACIÓN Y DIVERSIDAD CULTURAL

Objetivo: 01 REDUCIR LAS CARENCIAS SOCIALES EN EL ESTADO, CON UN ENFOQUE DE INTERSECCIONALIDAD.

Temática: 07 ATENCIÓN A GRUPOS PRIORITARIOS

Objetivo Específico: 01 MEJORAR LAS CONDICIONES DE VIDA DE LAS PERSONAS QUE ENFRENTAN DESVENTAJAS ECONÓMICAS, SOCIALES, FÍSICAS O CULTURALES.

Estrategia: 01 CREAR LAS CONDICIONES QUE ASEGUREN EL DESARROLLO INTEGRAL DE LOS GRUPOS SOCIALES EN SITUACIÓN DE VULNERABILIDAD.

Línea de Acción: 5 DESARROLLAR ESQUEMAS DE ATENCIÓN A MIGRANTES POBLANOS EN EL EXTRANJERO Y EN RETORNO.

Resumen Narrativo

SERVICIOS DE ATENCIÓN, DOCUMENTAL Y PROMOCIÓN A FAVOR DE MIGRANTES POBLANOS RADICADOS EN NORTEAMÉRICA EN RETORNO Y SUS FAMILIAS OTORGADOS.

Datos de Identificación del Indicador

**Indicador:** PORCENTAJE DE SERVICIOS DE ATENCIÓN, DOCUMENTAL Y PROMOCIÓN REALIZADAS EN FAVOR DE LAS Y LOS MIGRANTES POBLANOS RADICADOS EN NORTEAMÉRICA, EN RETORNO Y SUS FAMILIAS.

**Definición:** ESTE INDICADOR MIDE EN PORCENTAJE LOS SERVICIOS DE ORIENTACIÓN, DOCUMENTACIÓN, TRASLADOS, REINTEGROS ECONÓMICOS, PROPORCIONADOS A MIGRANTES POBLANOS QUE SE ENCUENTREN EN CUALQUIER CONTEXTO DE MIGRACIÓN Y VULNERABILIDAD.

Tipo	Dimensión	Frecuencia de Medición	Desagregación Geográfica	Tipo de Fórmula
GESTION	EFICACIA	TRIMESTRAL	ESTATAL	PORCENTAJE
Unidad de Medida	Método de Cálculo	Área Responsable		
PORCENTAJE	$(V1/V2)*100$	DIRECCIÓN DE APOYO Y PROTECCIÓN DE MIGRANTES.		

Características del Indicador

Claridad	Relevancia	Economía	Monitoreable	Adecuado	Aporte Marginal
CUMPLE	CUMPLE	CUMPLE	CUMPLE	CUMPLE	CUMPLE

Justificación

ES NUMÉRICO Y ENTENDIBLE.	REFLEJA LOS SERVICIOS PROPORCIONADOS.	NO TIENE COSTO.	DE ACUERDO A LA CALENDARIZACIÓN Y CRONOGRAMA SE PUEDE EVALUAR, EN CUALQUIER MOMENTO.	HAY UNA BASE DE DATOS CON LOS REGISTROS PARA SU EVALUACIÓN	NO APLICA.
---------------------------	---------------------------------------	-----------------	--	--	------------

Serie de Información disponible: 2011- 2021

Medios de Verificación

PADRÓN TRIMESTRAL DE BENEFICIARIOS DE LOS SERVICIOS DE ATENCIÓN, DOCUMENTAL, REINTEGROS MONETARIOS DE TRASLADOS FRONTERIZOS AL ESTADO, REPATRIACIÓN DE RESTOS MORTALES, Y JORNADAS INFORMATIVAS, REALIZADAS POR LA DIRECCIÓN DE APOYO Y PROTECCIÓN DE MIGRANTES, PUBLICADAS POR EL INSTITUTO POBLANO DE ASISTENCIA AL MIGRANTES EN [HTTPS://IPAM.PUEBLA.GOB.MX/TITULO-V-LGCG](https://IPAM.PUEBLA.GOB.MX/TITULO-V-LGCG) , EN LA SECCIÓN DE AYUDAS Y SUBSIDIOS, SERIE DE INFORMACIÓN: 2019, 2020, 2022, 2023, 2024

Fuentes de Información

REGISTROS DE LA BASE DE DATOS DE LA DIRECCIÓN DE APOYO Y PROTECCIÓN DE MIGRANTES.

Determinación de Metas - Indicador

Línea Base			Meta y Periodo de Cumplimiento		Parámetros de Semaforización		
Valor	Año	Periodo	Valor	Periodo	>=95.00Y <=115.00	>=90.00Y <=95.00	< 90.00Y >= 115.00
99.99	2019	DICIEMBRE	100.00	DICIEMBRE			

Comportamiento del Indicador hacia la meta: NOMINAL

Factibilidad: MEDIA

Descripción de la Factibilidad: SE TRABAJA DIARIAMENTE PARA MEJORAR, FACILITAR Y AUMENTAR EL NÚMERO DE BENEFICIADOS CON LOS PROGRAMAS DE APOYO Y PROTECCIÓN DE MIGRANTES.

**Metas de la Administración**

Año	2025	2026	2027	2028	2029	2030
Valor	100.00	100.00	100.00	100.00	100.00	100.00
Periodo	DICIEMBRE	DICIEMBRE	DICIEMBRE	DICIEMBRE	DICIEMBRE	DICIEMBRE

**Meta Anual**

ENERO	FEBRERO	MARZO	ABRIL	MAYO	JUNIO	JULIO	AGOSTO	SEPTIEMBRE	OCTUBRE	NOVIEMBRE	DICIEMBRE	
		15.39			34.30			34.48			15.83	
											Anual:	100.00

**Variable (1)**

**Variable:** NÚMERO DE SERVICIOS DE ATENCIÓN, DOCUMENTACIÓN, TRASLADOS, REINTEGROS ECONÓMICOS, A LAS Y LOS MIGRANTES POBLANOS RADICADOS NORTEAMÉRICA, AQUELLOS EN RETORNO Y SUS FAMILIAS REALIZADAS.

**Definición:** ES EL NÚMERO DE SERVICIOS REALIZADOS A CIUDADANOS POBLANOS QUE EMIGRAN, RETORNAN Y A SUS FAMILIAS, CUBRIENDO DESDE NECESIDADES BÁSICAS COMO ORIENTACIONES HASTA TRÁMITES MÁS COMPLEJOS COMO LA REPATRIACIÓN DE RESTOS MORTALES A FAMILIAS DE MIGRANTES POBLANOS.

**Unidad de Medida:**

SERVICIO

**Frecuencia de Medición:**

TRIMESTRAL

**Desagregación Geográfica:**

ESTATAL

**Disponibilidad de la Información:**

31/12/2025

**Meta Anual**

ENERO	FEBRERO	MARZO	ABRIL	MAYO	JUNIO	JULIO	AGOSTO	SEPTIEMBRE	OCTUBRE	NOVIEMBRE	DICIEMBRE	
		500.00			1,114.00			1,120.00			514.00	
											ANUAL:	3,248.00

**Variable (2)**

**Variable:** NÚMERO DE SERVICIOS DE ATENCIÓN, DOCUMENTACIÓN, TRASLADOS, REINTEGROS ECONÓMICOS, A LAS Y LOS MIGRANTES POBLANOS RADICADOS NORTEAMÉRICA, AQUELLOS EN RETORNO Y SUS FAMILIAS PROGRAMADAS.

**Definición:** ES EL NÚMERO DE SERVICIOS PROGRAMADOS A SUS CIUDADANOS POBLANOS QUE MIGRAN, RETORNAN Y A SUS FAMILIAS, CUBRIENDO DESDE NECESIDADES BÁSICAS COMO ORIENTACIONES HASTA TRÁMITES MÁS COMPLEJOS COMO LA REPATRIACIÓN DE RESTOS MORTALES A FAMILIAS DE MIGRANTES POBLANOS.

**Unidad de Medida:**

SERVICIO

**Frecuencia de Medición:**

TRIMESTRAL

**Desagregación Geográfica:**

ESTATAL

**Disponibilidad de la Información:**

31/12/2025

**Meta Anual**

ENERO	FEBRERO	MARZO	ABRIL	MAYO	JUNIO	JULIO	AGOSTO	SEPTIEMBRE	OCTUBRE	NOVIEMBRE	DICIEMBRE	
		3,248.00			3,248.00			3,248.00			3,248.00	
											ANUAL:	3,248.00

Datos de Identificación del Programa Presupuestario (PP)

Responsable del PP

Ramo: 04 GOBERNACIÓN

Instancia(s) Ejecutora(s)

118 INSTITUTO POBLANO DE ASISTENCIA AL MIGRANTE

Institución: 118 INSTITUTO POBLANO DE ASISTENCIA AL MIGRANTE

Unidad Responsable: DA1A INSTITUTO POBLANO DE ASISTENCIA AL MIGRANTE

**Población Objetivo:** CIUDADANOS POBLANOS QUE DE FORMA DIRECTA O INDIRECTA SE VEN BENEFICIADOS A TRAVÉS DE LAS DIVERSAS INSTANCIAS ESTATALES, NACIONALES E INTERNACIONALES, EL ESTABLECIMIENTO DE PROGRAMAS ESPECIALES QUE APOYEN A CAMBIAR SU SITUACIÓN DE VULNERABILIDAD.

Alineación

Plan Estatal de Desarrollo

Eje: 04 DESARROLLO INTEGRAL, EDUCACIÓN Y DIVERSIDAD CULTURAL

Objetivo: 01 REDUCIR LAS CARENCIAS SOCIALES EN EL ESTADO, CON UN ENFOQUE DE INTERSECCIONALIDAD.

Temática: 07 ATENCIÓN A GRUPOS PRIORITARIOS

Objetivo Específico: 01 MEJORAR LAS CONDICIONES DE VIDA DE LAS PERSONAS QUE ENFRENTAN DESVENTAJAS ECONÓMICAS, SOCIALES, FÍSICAS O CULTURALES.

Estrategia: 01 CREAR LAS CONDICIONES QUE ASEGUREN EL DESARROLLO INTEGRAL DE LOS GRUPOS SOCIALES EN SITUACIÓN DE VULNERABILIDAD.

Línea de Acción: 5 DESARROLLAR ESQUEMAS DE ATENCIÓN A MIGRANTES POBLANOS EN EL EXTRANJERO Y EN RETORNO.

Resumen Narrativo

SERVICIOS DE CAPACITACIONES QUE VALIDEN LAS HABILIDADES Y COMPETENCIAS DE LAS Y LOS MIGRANTES POBLANOS OTORGADOS.

Datos de Identificación del Indicador

**Indicador:** PORCENTAJE DE SERVICIOS DE CAPACITACIÓN Y CERTIFICACIÓN OTORGADAS A PERSONAS MIGRANTES POBLANAS CON HABILIDADES DE COMPETENCIA.

**Definición:** ESTE INDICADOR MIDE LAS ACCIONES QUE SE LLEVARON A CABO PARA CAPACITAR Y/O CERTIFICAR A LOS MIGRANTES POBLANOS RADICADOS EN EL EXTRANJERO Y LOS QUE RETORNAN, DESDE LA CONVOCATORIA, LA SELECCIÓN Y LA VALIDACIÓN DE SU COMPETENCIAS Y HABILIDADES.

Tipo	Dimensión	Frecuencia de Medición	Desagregación Geográfica	Tipo de Fórmula
GESTION	EFICACIA	SEMESTRAL	ESTATAL	PORCENTAJE
Unidad de Medida		Método de Cálculo	Área Responsable	
PORCENTAJE		(V1/V2)*100	UNIDAD DE GESTIÓN PARA EL DESARROLLO INTEGRAL DEL MIGRANTE POBLANO.	

Características del Indicador

Claridad	Relevancia	Economía	Monitoreable	Adecuado	Aporte Marginal
CUMPLE	CUMPLE	CUMPLE	CUMPLE	CUMPLE	CUMPLE

Justificación

ES UN INDICADOR ENTENDIBLE Y SENCILLO.	LOS ELEMENTOS DEL INDICADOR SON SIGNIFICATIVOS.	NO TIENE COSTO.	SE PUEDE DAR SEGUIMIENTO DE ESTE INDICADOR.	APORTA UNA BASE SUFICIENTE PARA EVALUAR EL COMPONENTE.	NO APLICA.
--	---	-----------------	---	--	------------

Serie de Información disponible: 2019-2021

Medios de Verificación

PADRÓN SEMESTRAL DE LOS BENEFICIARIOS DEL "PROGRAMA DE CERTIFICACIÓN DE COMPETENCIAS Y CAPACITACIÓN", CON SUS CONSTANCIAS DE CAPACITACIÓN Y/O CERTIFICACIONES ENTREGADAS POR LA UNIDAD DE GESTIÓN PARA EL DESARROLLO INTEGRAL DEL MIGRANTE POBLANO, PUBLICADAS POR EL INSTITUTO POBLANO DE ASISTENCIA AL MIGRANTES EN [HTTPS://IPAM.PUEBLA.GOB.MX/TITULO-V-LGCG](https://ipam.puebla.gob.mx/titulo-v-lgcg) , EN LA SECCIÓN DE AYUDAS Y SUBSIDIOS, SERIE DE INFORMACIÓN: 2019, 2020, 2022, 2023, 2024

Fuentes de Información

UNIDAD DE GESTION PARA EL DESARROLLO INTEGRAL DEL MIGRANTE POBLANO

Determinación de Metas - Indicador

Línea Base			Meta y Periodo de Cumplimiento		Parámetros de Semaforización		
Valor	Año	Periodo	Valor	Periodo	>=95.00Y <=115.00	>=90.00Y <=95.00	< 90.00Y > 115.00
100.00	2020	DICIEMBRE	100.00	DICIEMBRE			

Comportamiento del Indicador hacia la meta: REGULAR

Factibilidad: ALTA

**Descripción de la Factibilidad:** ES FACTIBLE DADO QUE LA UNIDAD DE GESTIÓN PARA EL DESARROLLO INTEGRAL DEL MIGRANTE POBLANO DEBE DE REGISTRAR LA CANTIDAD DE CURSOS Y/O CERTIFICACIONES OTORGADAS.

Metas de la Administración

Año	2025	2026	2027	2028	2029	2030
Valor	100.00	100.00	100.00	100.00	100.00	100.00
Periodo	DICIEMBRE	DICIEMBRE	DICIEMBRE	DICIEMBRE	DICIEMBRE	DICIEMBRE

Meta Anual

ENERO	FEBRERO	MARZO	ABRIL	MAYO	JUNIO	JULIO	AGOSTO	SEPTIEMBRE	OCTUBRE	NOVIEMBRE	DICIEMBRE
					50.00						
											50.00
											Anual: 100.00

Variable (1)

**Variable:** NÚMERO DE SERVICIOS DE CAPACITACIÓN Y/O CERTIFICACIONES REALIZADAS.

**Definición:** ESTA VARIABLE NOS INDICA LA CANTIDAD TOTAL DE SERVICIOS DE CAPACITACIÓN Y/O CERTIFICACIONES REALIZADOS, EN FAVOR DE LOS MIGRANTES POBLANOS RADICADOS EN EL EXTRANJERO Y LOS QUE RETORNAN, INCLUYENDO DESDE LA CONVOCATORIA, SELECCIÓN HASTA SU CONSTANCIA.

**Unidad de Medida:**

SERVICIO

**Frecuencia de Medición:**

SEMESTRAL

**Desagregación Geográfica:**

ESTATAL

**Disponibilidad de la Información:**

31/12/2025

Meta Anual

ENERO	FEBRERO	MARZO	ABRIL	MAYO	JUNIO	JULIO	AGOSTO	SEPTIEMBRE	OCTUBRE	NOVIEMBRE	DICIEMBRE
					75.00						
											75.00
											ANUAL: 150.00

Variable (2)

**Variable:** NÚMERO DE SERVICIOS DE CAPACITACIÓN Y/O CERTIFICACIONES PROGRAMADAS

**Definición:** ESTA VARIABLE NOS INDICA LA CANTIDAD TOTAL DE SERVICIOS DE CAPACITACIÓN Y/O CERTIFICACIONES PROGRAMADOS, EN FAVOR DE LOS MIGRANTES POBLANOS RADICADOS EN EL EXTRANJERO Y LOS QUE RETORNAN, INCLUYENDO DESDE LA CONVOCATORIA, SELECCIÓN HASTA SU CONSTANCIA.

**Unidad de Medida:**

SERVICIO

**Frecuencia de Medición:**

SEMESTRAL

**Desagregación Geográfica:**

ESTATAL

**Disponibilidad de la Información:**

31/12/2025

Meta Anual

ENERO	FEBRERO	MARZO	ABRIL	MAYO	JUNIO	JULIO	AGOSTO	SEPTIEMBRE	OCTUBRE	NOVIEMBRE	DICIEMBRE
					150.00						
											150.00
											ANUAL: 150.00

Datos de Identificación del Programa Presupuestario (PP)

Responsable del PP

Ramo: 04 GOBERNACIÓN

Instancia(s) Ejecutora(s)

118 INSTITUTO POBLANO DE ASISTENCIA AL MIGRANTE

Institución: 118 INSTITUTO POBLANO DE ASISTENCIA AL MIGRANTE

Unidad Responsable: DA1A INSTITUTO POBLANO DE ASISTENCIA AL MIGRANTE

**Población Objetivo:** CIUDADANOS POBLANOS QUE DE FORMA DIRECTA O INDIRECTA SE VEN BENEFICIADOS A TRAVÉS DE LAS DIVERSAS INSTANCIAS ESTATALES, NACIONALES E INTERNACIONALES, EL ESTABLECIMIENTO DE PROGRAMAS ESPECIALES QUE APOYEN A CAMBIAR SU SITUACIÓN DE VULNERABILIDAD.

Alineación

Plan Estatal de Desarrollo

Eje: 04 DESARROLLO INTEGRAL, EDUCACIÓN Y DIVERSIDAD CULTURAL

Objetivo: 01 REDUCIR LAS CARENCIAS SOCIALES EN EL ESTADO, CON UN ENFOQUE DE INTERSECCIONALIDAD.

Temática: 07 ATENCIÓN A GRUPOS PRIORITARIOS

Objetivo Específico: 01 MEJORAR LAS CONDICIONES DE VIDA DE LAS PERSONAS QUE ENFRENTAN DESVENTAJAS ECONÓMICAS, SOCIALES, FÍSICAS O CULTURALES.

Estrategia: 01 CREAR LAS CONDICIONES QUE ASEGUREN EL DESARROLLO INTEGRAL DE LOS GRUPOS SOCIALES EN SITUACIÓN DE VULNERABILIDAD.

Línea de Acción: 5 DESARROLLAR ESQUEMAS DE ATENCIÓN A MIGRANTES POBLANOS EN EL EXTRANJERO Y EN RETORNO.

Resumen Narrativo

APOYOS PARA EL REENCUENTRO FAMILIAR OTORGADOS.

Datos de Identificación del Indicador

Indicador: PORCENTAJE DE APOYOS PARA EL REENCUENTRO FAMILIAR.

Definición: ESTE INDICADOR MIDE TODOS LOS APOYOS QUE SE HAN BRINDADO PARA LLEVAR A CABO EL PROGRAMA DE REENCUENTRO FAMILIAR EN SUS DOS EDICIONES ADULTOS MAYORES Y JÓVENES BINACIONALES.

Tipo	Dimensión	Frecuencia de Medición	Desagregación Geográfica	Tipo de Fórmula
GESTION	EFICIENCIA	SEMESTRAL	ESTATAL	PORCENTAJE
Unidad de Medida		Método de Cálculo	Área Responsable	
PORCENTAJE		(V1/V2)*100	UNIDAD DE GESTIÓN PARA EL DESARROLLO INTEGRAL DEL MIGRANTE POBLANO.	

Características del Indicador

Claridad	Relevancia	Economía	Monitoreable	Adecuado	Aporte Marginal
CUMPLE	CUMPLE	CUMPLE	CUMPLE	CUMPLE	CUMPLE

Justificación

EL INDICADOR ES SENCILLO PARA LA INTERPRETACIÓN DE USUARIOS NO ESPECIALIZADOS.	EL INDICADOR ESTA RELACIONADO CON LA MEDICIÓN DE LOS OBJETIVOS.	NO TIENE COSTO.	SE PUEDE CONSULTAR.	HAY UNA BASE DE DATOS QUE PERMITE SU EVALUACIÓN.	NO APLICA.
--	---	-----------------	---------------------	--	------------

Serie de Información disponible: 2019 -2023

Medios de Verificación

REPORTE SEMESTRAL DE LOS APOYOS OTORGADOS A LOS BENEFICIARIOS DEL "PROGRAMA DE REENCUENTRO FAMILIAR", ENTREGADOS POR LA UNIDAD DE GESTIÓN PARA EL DESARROLLO INTEGRAL DEL MIGRANTE POBLANO, PUBLICADAS POR EL INSTITUTO POBLANO DE ASISTENCIA AL MIGRANTES EN [HTTPS://IPAM.PUEBLA.GOB.MX/TITULO-V-LGCG](https://ipam.puebla.gob.mx/titulo-v-lgcg), EN LA SECCIÓN DE AYUDAS Y SUBSIDIOS, SERIE DE INFORMACIÓN: 2019, 2020, 2022, 2023, 2024

Fuentes de Información

UNIDAD DE GESTIÓN PARA EL DESARROLLO INTEGRAL DEL MIGRANTE POBLANO.

Determinación de Metas - Indicador

Línea Base			Meta y Periodo de Cumplimiento		Parámetros de Semaforización		
Valor	Año	Periodo	Valor	Periodo			
99.00	2016	DICIEMBRE	100.00	DICIEMBRE	>=95.00Y<=115.00	>=90.00Y<=95.00	<90.00Y > 115.00

Comportamiento del Indicador hacia la meta: NOMINAL

Factibilidad: MEDIA

Descripción de la Factibilidad: ES FACTIBLE SE TRABAJA EN INCREMENTAR LOS BENEFICIARIOS Y PAUSIBLE DE LOS TIEMPOS DE LA EMBAJADA EN LA EXPEDICIÓN DE VISAS.



Metas de la Administración

Año	2025	2026	2027	2028	2029	2030
Valor	100.00	100.00	100.00	100.00	100.00	100.00
Periodo	DICIEMBRE	DICIEMBRE	DICIEMBRE	DICIEMBRE	DICIEMBRE	DICIEMBRE

Meta Anual

ENERO	FEBRERO	MARZO	ABRIL	MAYO	JUNIO	JULIO	AGOSTO	SEPTIEMBRE	OCTUBRE	NOVIEMBRE	DICIEMBRE
					50.00						
											50.00
											Anual: 100.00

Variable (1)

**Variable:** NÚMERO DE APOYOS PARA EL REENCUENTRO FAMILIAR REALIZADOS.

**Definición:** TOTAL, DE APOYOS OTORGADOS A MIGRANTES POBLANOS PARA EL REENCUENTRO FAMILIAR EN SUS DOS EDICIONES ADULTOS MAYORES 60 Y MÁS Y LA EDICIÓN JÓVENES BINACIONALES.

**Unidad de Medida:**

APOYO

**Frecuencia de Medición:**

SEMESTRAL

**Desagregación Geográfica:**

ESTATAL

**Disponibilidad de la Información:**

31/12/2025

Meta Anual

ENERO	FEBRERO	MARZO	ABRIL	MAYO	JUNIO	JULIO	AGOSTO	SEPTIEMBRE	OCTUBRE	NOVIEMBRE	DICIEMBRE
					200.00						
											200.00
											ANUAL: 400.00

Variable (2)

**Variable:** NÚMERO DE APOYOS PARA EL REENCUENTRO FAMILIAR PROGRAMADOS.

**Definición:** TOTAL, DE APOYOS PROGRAMADOS A MIGRANTES POBLANOS PARA EL REENCUENTRO FAMILIAR EN SUS DOS EDICIONES ADULTOS MAYORES 60 Y MÁS Y LA EDICIÓN JÓVENES BINACIONALES.

**Unidad de Medida:**

APOYO

**Frecuencia de Medición:**

SEMESTRAL

**Desagregación Geográfica:**

ESTATAL

**Disponibilidad de la Información:**

31/12/2025

Meta Anual

ENERO	FEBRERO	MARZO	ABRIL	MAYO	JUNIO	JULIO	AGOSTO	SEPTIEMBRE	OCTUBRE	NOVIEMBRE	DICIEMBRE
					400.00						
											400.00
											ANUAL: 400.00

Datos de Identificación del Programa Presupuestario (PP)

Responsable del PP

Ramo: 04 GOBERNACIÓN

Instancia(s) Ejecutora(s)

118 INSTITUTO POBLANO DE ASISTENCIA AL MIGRANTE

Institución: 118 INSTITUTO POBLANO DE ASISTENCIA AL MIGRANTE

Unidad Responsable: DA1A INSTITUTO POBLANO DE ASISTENCIA AL MIGRANTE

**Población Objetivo:** CIUDADANOS POBLANOS QUE DE FORMA DIRECTA O INDIRECTA SE VEN BENEFICIADOS A TRAVÉS DE LAS DIVERSAS INSTANCIAS ESTATALES, NACIONALES E INTERNACIONALES, EL ESTABLECIMIENTO DE PROGRAMAS ESPECIALES QUE APOYEN A CAMBIAR SU SITUACIÓN DE VULNERABILIDAD.

Alineación

Plan Estatal de Desarrollo

Eje: 04 DESARROLLO INTEGRAL, EDUCACIÓN Y DIVERSIDAD CULTURAL

Objetivo: 01 REDUCIR LAS CARENCIAS SOCIALES EN EL ESTADO, CON UN ENFOQUE DE INTERSECCIONALIDAD.

Temática: 07 ATENCIÓN A GRUPOS PRIORITARIOS

Objetivo Específico: 01 MEJORAR LAS CONDICIONES DE VIDA DE LAS PERSONAS QUE ENFRENTAN DESVENTAJAS ECONÓMICAS, SOCIALES, FÍSICAS O CULTURALES.

Estrategia: 01 CREAR LAS CONDICIONES QUE ASEGUREN EL DESARROLLO INTEGRAL DE LOS GRUPOS SOCIALES EN SITUACIÓN DE VULNERABILIDAD.

Línea de Acción: 5 DESARROLLAR ESQUEMAS DE ATENCIÓN A MIGRANTES POBLANOS EN EL EXTRANJERO Y EN RETORNO.

Resumen Narrativo

PROYECTOS PRODUCTIVOS CON APOYO Y VINCULACIÓN EMPRESARIAL A FAVOR DE LAS Y LOS MIGRANTES POBLANOS EN RETORNO EJECUTADOS.

Datos de Identificación del Indicador

Indicador: PORCENTAJE DE PROYECTOS PRODUCTIVOS PARA MIGRANTES POBLANOS EN RETORNO APOYADOS Y VINCULADOS.

Definición: ESTE INDICADOR MIDE TODOS LOS PROYECTOS PRODUCTIVOS APOYADOS Y/O VINCULADOS A LA ACTIVIDAD LABORAL PARA EL DESARROLLO INTEGRAL DEL MIGRANTE POBLANO.

Tipo	Dimensión	Frecuencia de Medición	Desagregación Geográfica	Tipo de Fórmula
GESTION	EFICACIA	SEMESTRAL	ESTATAL	PORCENTAJE
Unidad de Medida	Método de Cálculo	Área Responsable		
PORCENTAJE	(V1/V2)*100	UNIDAD DE GESTION PARA EL DESARROLLO INTEGRAL DEL MIGRANTE POBLANO.		

Características del Indicador

Claridad	Relevancia	Economía	Monitoreable	Adecuado	Aporte Marginal
CUMPLE	CUMPLE	CUMPLE	CUMPLE	CUMPLE	CUMPLE

Justificación

ES NUMÉRICO Y ENTENDIBLE	REFLEJA LA CANTIDAD CIUDADANOS POBLANOS VINCULADOS	NO GENERA COSTO Y FORMA PARTE DEL PROCESO DEL PROGRAMA.	DE ACUERDO A LA CALENDARIZACIÓN EVALUAR, EN CUALQUIER MOMENTO.	SE EVALÚA DE ACUERDO AL CUMPLIMIENTO DEL PROGRAMA.	NO APLICA
--------------------------	--	---	--	--	-----------

Serie de Información disponible: 2019-2021

Medios de Verificación

PADRÓN SEMESTRAL DE BENEFICIARIOS DEL "PROGRAMA MIGRANTE EMPRENDE" Y LAS QUE SE VINCULARON A NIVEL NACIONAL E INTERNACIONAL EJECUTADAS POR LA UNIDAD DE GESTIÓN PARA EL DESARROLLO INTEGRAL DEL MIGRANTE POBLANO, PUBLICADAS POR EL INSTITUTO POBLANO DE ASISTENCIA AL MIGRANTES EN [HTTPS://IPAM.PUEBLA.GOB.MX/TITULO-V-LGCG](https://ipam.puebla.gob.mx/titulo-v-lgcg), EN LA SECCIÓN DE AYUDAS Y SUBSIDIOS, SERIE DE INFORMACIÓN: 2019, 2020, 2022, 2023, 2024

Fuentes de Información

UNIDAD DE GESTIÓN PARA EL DESARROLLO INTEGRAL DEL MIGRANTE POBLANO

Determinación de Metas - Indicador

Línea Base			Meta y Periodo de Cumplimiento		Parámetros de Semaforización		
Valor	Año	Periodo	Valor	Periodo	>=95.00Y <=115.00	>=90.00Y <=95.00	<90.00Y > 115.00
100.00	2020	DICIEMBRE	100.00	DICIEMBRE			

Comportamiento del Indicador hacia la meta: ASCENDENTE

Factibilidad: ALTA

Descripción de la Factibilidad: SE TRABAJA DIARIAMENTE PARA INCREMENTAR, EL NÚMERO DE BENEFICIARIOS MIGRANTES.

Metas de la Administración

Año	2025	2026	2027	2028	2029	2030
Valor	100.00	100.00	100.00	100.00	100.00	100.00
Periodo	DICIEMBRE	DICIEMBRE	DICIEMBRE	DICIEMBRE	DICIEMBRE	DICIEMBRE

Meta Anual

ENERO	FEBRERO	MARZO	ABRIL	MAYO	JUNIO	JULIO	AGOSTO	SEPTIEMBRE	OCTUBRE	NOVIEMBRE	DICIEMBRE
					33.55						
											66.45
											Anual: 100.00

Variable (1)

**Variable:** NÚMERO DE PROYECTOS PRODUCTIVOS APOYADOS Y VINCULADOS PARA MIGRANTES POBLANOS EN RETORNO EJECUTADOS.

**Definición:** TOTAL, DE PROYECTOS PRODUCTIVOS APOYADOS Y/O VINCULADOS A LA ACTIVIDAD LABORAL EN FAVOR DE LAS Y LOS MIGRANTES POBLANOS EN RETORNO.

**Unidad de Medida:**

PROYECTO

**Frecuencia de Medición:**

SEMESTRAL

**Desagregación Geográfica:**

ESTATAL

**Disponibilidad de la Información:**

31/12/2025

Meta Anual

ENERO	FEBRERO	MARZO	ABRIL	MAYO	JUNIO	JULIO	AGOSTO	SEPTIEMBRE	OCTUBRE	NOVIEMBRE	DICIEMBRE
					51.00						
											101.00
											ANUAL: 152.00

Variable (2)

**Variable:** NÚMERO DE PROYECTOS PRODUCTIVOS APOYADOS Y VINCULADOS PARA MIGRANTES POBLANOS EN RETORNO PROGRAMADOS.

**Definición:** TOTAL, DE PROYECTOS PRODUCTIVOS PROGRAMADOS Y/O VINCULADOS A LA ACTIVIDAD LABORAL EN FAVOR DE LAS Y LOS MIGRANTE POBLANOS EN RETORNO.

**Unidad de Medida:**

PROYECTO

**Frecuencia de Medición:**

SEMESTRAL

**Desagregación Geográfica:**

ESTATAL

**Disponibilidad de la Información:**

31/12/2025

Meta Anual

ENERO	FEBRERO	MARZO	ABRIL	MAYO	JUNIO	JULIO	AGOSTO	SEPTIEMBRE	OCTUBRE	NOVIEMBRE	DICIEMBRE
					152.00						
											152.00
											ANUAL: 152.00

**E011 ATENCIÓN, PROTECCIÓN Y REPARACIÓN INTEGRAL A PERSONAS VÍCTIMAS DE DELITO Y DE VIOLACIONES A DERECHOS HUMANOS NIVEL FIN**

**Datos de Identificación del Programa Presupuestario (PP)**

**Responsable del PP**

Ramo: 04 GOBERNACIÓN

**Instancia(s) Ejecutora(s)**

139 COMISIÓN EJECUTIVA ESTATAL DE ATENCIÓN A VÍCTIMAS

Institución: 139 COMISIÓN EJECUTIVA ESTATAL DE ATENCIÓN A VÍCTIMAS

Unidad Responsable: DA1B COMISIÓN EJECUTIVA ESTATAL DE ATENCIÓN A VÍCTIMAS

Población Objetivo: VÍCTIMAS DE DELITOS DE FUERO COMÚN Y DE VIOLACIONES A DERECHOS HUMANOS

**Alineación**

**Plan Estatal de Desarrollo**

Eje: 01 JUSTICIA SOCIAL Y FORTALECIMIENTO DEL ESTADO DE DERECHO

Objetivo: 01 MEJORAR LAS CONDICIONES DE SEGURIDAD Y GOBERNABILIDAD EN EL ESTADO.

Temática: 03 GOBERNABILIDAD Y PAZ SOCIAL

Objetivo Específico: 01 ASEGURAR UN ENTORNO DE PAZ Y ESTABILIDAD EN EL ESTADO.

Estrategia: 01 PROMOVER ACCIONES QUE CONTRIBUYAN A CONSTRUIR UNA SOCIEDAD CON PAZ SOCIAL Y CULTURA DE LA LEGALIDAD.

Línea de Acción: 10 PROCURAR EL RESPETO ESTRICTO A LOS DERECHOS HUMANOS EN LA ATENCIÓN A VÍCTIMAS DEL DELITO.

**Resumen Narrativo**

CONTRIBUIR A DISMINUIR LA CIFRA NEGRA DEL DELITO EN EL ESTADO DE PUEBLA MEDIANTE LA ATENCIÓN INTEGRAL Y EFICAZ A VÍCTIMAS DE DELITO O DE VIOLACIONES A LOS DERECHOS HUMANOS.

**Datos de Identificación del Indicador**

Indicador: CIFRA NEGRA DE DELITOS EN PUEBLA.

Definición: ESTA VARIABLE MIDE EL PORCENTAJE DE DELITOS COMETIDOS EN LOS CUALES NO HUBO DENUNCIA O NO SE INICIÓ UNA CARPETA DE INVESTIGACIÓN.

Tipo	Dimensión	Frecuencia de Medición	Desagregación Geográfica	Tipo de Fórmula
ESTRATEGICO	EFICACIA	ANUAL	ESTATAL	OTRAS
Unidad de Medida		Método de Cálculo	Área Responsable	
PORCENTAJE		DATO ABSOLUTO	COMISIÓN EJECUTIVA ESTATAL DE ATENCIÓN A VÍCTIMAS.	

**Características del Indicador**

Claridad	Relevancia	Economía	Monitoreable	Adecuado	Aporte Marginal
CUMPLE	CUMPLE	CUMPLE	CUMPLE	CUMPLE	CUMPLE

**Justificación**

TIENE UNA EXPRESIÓN SENCILLA.	TIENE IMPORTANCIA PARA EL CUMPLIMIENTO DEL OBJETIVO.	EL INDICADOR NO GENERA UN COSTO PARA PODER DETERMINARLO.	PUEDO SER MONITOREADO Y SUJETO A UNA COMPROBACIÓN INDEPENDIENTE.	EL INDICADOR POSEE UNA BASE SUFICIENTE PARA EVALUAR SU DESEMPEÑO.	ES UN SOLO INDICADOR PARA UN OBJETIVO.
-------------------------------	--	--	--	---	--

Serie de Información disponible: 2019, 2020, 2021, 2022, 2023

**Medios de Verificación**

ENCUESTA NACIONAL DE VICTIMIZACIÓN Y PERCEPCIÓN SOBRE SEGURIDAD PÚBLICA (ENVIPE), FRECUENCIA DE MEDICIÓN ANUAL, PUBLICADA EN EL PORTAL DEL INSTITUTO NACIONAL DE ESTADÍSTICA Y GEOGRAFÍA (INEGI) [HTTPS://WWW.INEGI.ORG.MX/DEFAULT.HTML](https://www.inegi.org.mx/default.html) RUTA DE ACCESO: PROGRAMAS DE INFORMACIÓN > SUBSISTEMA DE INFORMACIÓN DE GOBIERNO, SEGURIDAD PÚBLICA E IMPARTICIÓN DE JUSTICIA > ENCUESTAS > REGULARES > ENCUESTA NACIONAL DE VICTIMIZACIÓN Y PERCEPCIÓN SOBRE SEGURIDAD PÚBLICA (ENVIPE) > RESULTADOS POR EJERCICIO FISCAL > PRESENTACIÓN EJECUTIVA POR ENTIDAD FEDERATIVA > PUEBLA > ARCHIVO PDF > CIFRA NEGRA

**Fuentes de Información**

Encuesta Nacional de Victimización y Percepción sobre Seguridad Pública (ENVIPE).

**Determinación de Metas - Indicador**

Línea Base			Meta y Periodo de Cumplimiento		Parámetros de Semaforización		
Valor	Año	Periodo	Valor	Periodo	>79.05Y<=88.35	>88.35Y<=106.95	<79.05Y > 106.95
93.20	2024	DICIEMBRE	93.00	DICIEMBRE			

Comportamiento del Indicador hacia la meta: DESCENDENTE

Factibilidad: ALTA

Descripción de la Factibilidad: LOS RECURSOS DEL FONDO SON SUFICIENTES PARA ATENDER A LAS VÍCTIMAS.

**E011 ATENCIÓN, PROTECCIÓN Y REPARACIÓN INTEGRAL  
A PERSONAS VÍCTIMAS DE DELITO Y DE VIOLACIONES A  
DERECHOS HUMANOS  
NIVEL FIN**

**Metas de la Administración**

Año	2025	2026	2027	2028	2029	2030
Valor	93.00	93.20	93.20	93.20	93.20	93.20
Periodo	DICIEMBRE	DICIEMBRE	DICIEMBRE	DICIEMBRE	DICIEMBRE	DICIEMBRE

**Meta Anual**

ENERO	FEBRERO	MARZO	ABRIL	MAYO	JUNIO	JULIO	AGOSTO	SEPTIEMBRE	OCTUBRE	NOVIEMBRE	DICIEMBRE	
											93.00	
											Anual:	93.00

**Variable (1)**

**Variable:** CIFRA NEGRA EN EL ESTADO DE PUEBLA.

**Definición:** ESTA VARIABLE MIDE EL PORCENTAJE DE DELITOS COMETIDOS EN LOS CUALES NO HUBO DENUNCIA O NO SE INICIÓ UNA CARPETA DE INVESTIGACIÓN.

**Unidad de Medida:**

PORCENTAJE

**Frecuencia de Medición:**

ANUAL

**Desagregación Geográfica:**

ESTATAL

**Disponibilidad de la Información:**

31/12/2025

**Meta Anual**

ENERO	FEBRERO	MARZO	ABRIL	MAYO	JUNIO	JULIO	AGOSTO	SEPTIEMBRE	OCTUBRE	NOVIEMBRE	DICIEMBRE	
											93.00	
											ANUAL:	93.00

**E011 ATENCIÓN, PROTECCIÓN Y REPARACIÓN INTEGRAL A PERSONAS VÍCTIMAS DE DELITO Y DE VIOLACIONES A DERECHOS HUMANOS NIVEL PROPÓSITO**

**Datos de Identificación del Programa Presupuestario (PP)**

**Responsable del PP**

**Instancia(s) Ejecutora(s)**

**Ramo:** 04 GOBERNACIÓN

139 COMISIÓN EJECUTIVA ESTATAL DE ATENCIÓN A VÍCTIMAS

**Institución:** 139 COMISIÓN EJECUTIVA ESTATAL DE ATENCIÓN A VÍCTIMAS

**Unidad Responsable:** DAIB COMISIÓN EJECUTIVA ESTATAL DE ATENCIÓN A VÍCTIMAS

**Población Objetivo:** VÍCTIMAS DE DELITOS DE FUERO COMÚN Y DE VIOLACIONES A DERECHOS HUMANOS

**Alineación**

**Plan Estatal de Desarrollo**

**Eje:** 01 JUSTICIA SOCIAL Y FORTALECIMIENTO DEL ESTADO DE DERECHO

**Objetivo:** 01 MEJORAR LAS CONDICIONES DE SEGURIDAD Y GOBERNABILIDAD EN EL ESTADO.

**Temática:** 03 GOBERNABILIDAD Y PAZ SOCIAL

**Objetivo Específico:** 01 ASEGURAR UN ENTORNO DE PAZ Y ESTABILIDAD EN EL ESTADO.

**Estrategia:** 01 PROMOVER ACCIONES QUE CONTRIBUYAN A CONSTRUIR UNA SOCIEDAD CON PAZ SOCIAL Y CULTURA DE LA LEGALIDAD.

**Línea de Acción:** 10 PROCURAR EL RESPETO ESTRICTO A LOS DERECHOS HUMANOS EN LA ATENCIÓN A VÍCTIMAS DEL DELITO.

**Resumen Narrativo**

LAS VÍCTIMAS DE DELITO Y DE VIOLACIONES A DERECHOS HUMANOS PROGRESAN HACIA LA RECUPERACIÓN O RECONSTRUCCIÓN DE SUS PROYECTOS DE VIDA.

**Datos de Identificación del Indicador**

**Indicador:** NÚMERO DE PERSONAS VÍCTIMAS DE DELITO Y DE VIOLACIONES A DERECHOS HUMANOS RECIBEN ATENCIÓN INTEGRAL.

**Definición:** SE REFIERE A LAS PERSONAS QUE RECIBEN MEDIDAS DE AYUDA, ASISTENCIA Y REPARACIÓN INTEGRAL.

Tipo	Dimensión	Frecuencia de Medición	Desagregación Geográfica	Tipo de Fórmula
ESTRATEGICO	EFICACIA	ANUAL	ESTATAL	OTRAS
<b>Unidad de Medida</b>		<b>Método de Cálculo</b>	<b>Área Responsable</b>	
PERSONA		DATO ABSOLUTO	DIRECCIÓN DE AYUDA INMEDIATA A VÍCTIMAS.	

**Características del Indicador**

Claridad	Relevancia	Economía	Monitoreable	Adecuado	Aporte Marginal
CUMPLE	CUMPLE	CUMPLE	CUMPLE	CUMPLE	NO_APLICA

**Justificación**

TIENE UNA EXPRESION SENCILLA	TIENE IMPORTANCIA PARA EL CUMPLIMIENTO DEL OBJETIVO	EL INDICADOR NO GENERA UN COSTO PARA PODER DETERMINARLO	PUEDE SER MONITOREADO Y SUJETO A UNA COMPROBACIÓN INDEPENDIENTE	EL INDICADOR POSEE UNA BASE SUFICIENTE PARA EVALUAR SU DESEMPEÑO	ES UN SOLO INDICADOR PARA UN OBJETIVO
------------------------------	---	---	---	--	---------------------------------------

**Serie de Información disponible:** 2021,2022,2023.

**Medios de Verificación**

INFORME ANUAL SOBRE LA AYUDA, ASISTENCIA Y REPARACIÓN, OTORGADAS A LAS VÍCTIMAS DE VIOLENCIA DE ALGÚN DELITO O VIOLACIÓN A SUS DERECHOS HUMANOS, ELABORADO Y A RESGUARDO DE LA DIRECCIÓN DE AYUDA INMEDIATA, DE LA COMISIÓN EJECUTIVA ESTATAL DE ATENCIÓN A VÍCTIMAS

**Fuentes de Información**

ESTADÍSTICAS E INFORMES DE LA DIRECCIÓN DE AYUDA INMEDIATA A VÍCTIMAS.

**Determinación de Metas - Indicador**

Línea Base			Meta y Periodo de Cumplimiento		Parámetros de Semaforización		
Valor	Año	Periodo	Valor	Periodo	> 2394.00Y <= 2898.00	>= 2268.00Y <= 2394.00	< 2268.00Y > 2898.00
2,643.00	2021	DICIEMBRE	2,520.00	DICIEMBRE			

**Comportamiento del Indicador hacia la meta:** ASCENDENTE

**Factibilidad:** ALTA

**Descripción de la Factibilidad:** SE BRINDA LA ATENCIÓN OPORTUNA A LAS VÍCTIMAS QUE LO SOLICITAN.

**E011 ATENCIÓN, PROTECCIÓN Y REPARACIÓN INTEGRAL  
A PERSONAS VÍCTIMAS DE DELITO Y DE VIOLACIONES A  
DERECHOS HUMANOS  
NIVEL PROPÓSITO**

Metas de la Administración

Año	2025	2026	2027	2028	2029	2030
Valor	2520.00	2643.00	2643.00	2643.00	2643.00	2643.00
Periodo	DICIEMBRE	DICIEMBRE	DICIEMBRE	DICIEMBRE	DICIEMBRE	DICIEMBRE

Meta Anual

ENERO	FEBRERO	MARZO	ABRIL	MAYO	JUNIO	JULIO	AGOSTO	SEPTIEMBRE	OCTUBRE	NOVIEMBRE	DICIEMBRE	
											Anual:	2,520.00

Variable (1)

**Variable:** NÚMERO DE PERSONAS VÍCTIMAS DE DELITO Y DE VIOLACIONES A DERECHOS HUMANOS QUE SE LES BRINDA AYUDA, ASISTENCIA Y/O REPARACIÓN INTEGRAL.

**Definición:** SE REFIERE A LAS PERSONAS QUE RECIBEN MEDIDAS DE AYUDA, ASISTENCIA Y REPARACIÓN INTEGRAL POR LOS PERJUICIOS OCASIONADOS POR LA COMISIÓN DE UN DELITO O VIOLACIONES A DERECHOS HUMANOS.

**Unidad de Medida:**

PERSONA

**Frecuencia de Medición:**

ANUAL

**Desagregación Geográfica:**

ESTATAL

**Disponibilidad de la Información:**

13/12/2025

Meta Anual

ENERO	FEBRERO	MARZO	ABRIL	MAYO	JUNIO	JULIO	AGOSTO	SEPTIEMBRE	OCTUBRE	NOVIEMBRE	DICIEMBRE	
											ANUAL:	2,520.00

**E011 ATENCIÓN, PROTECCIÓN Y REPARACIÓN INTEGRAL A PERSONAS VÍCTIMAS DE DELITO Y DE VIOLACIONES A DERECHOS HUMANOS NIVEL COMPONENTE 1**

**Datos de Identificación del Programa Presupuestario (PP)**

**Responsable del PP**

**Instancia(s) Ejecutora(s)**

Ramo: 04 GOBERNACIÓN

139 COMISIÓN EJECUTIVA ESTATAL DE ATENCIÓN A VÍCTIMAS

Institución: 139 COMISIÓN EJECUTIVA ESTATAL DE ATENCIÓN A VÍCTIMAS

Unidad Responsable: DAIB COMISIÓN EJECUTIVA ESTATAL DE ATENCIÓN A VÍCTIMAS

Población Objetivo: VÍCTIMAS DE DELITOS DE FUERO COMÚN Y DE VIOLACIONES A DERECHOS HUMANOS

**Alineación**

**Plan Estatal de Desarrollo**

Eje: 01 JUSTICIA SOCIAL Y FORTALECIMIENTO DEL ESTADO DE DERECHO

Objetivo: 01 MEJORAR LAS CONDICIONES DE SEGURIDAD Y GOBERNABILIDAD EN EL ESTADO.

Temática: 03 GOBERNABILIDAD Y PAZ SOCIAL

Objetivo Específico: 01 ASEGURAR UN ENTORNO DE PAZ Y ESTABILIDAD EN EL ESTADO.

Estrategia: 01 PROMOVER ACCIONES QUE CONTRIBUYAN A CONSTRUIR UNA SOCIEDAD CON PAZ SOCIAL Y CULTURA DE LA LEGALIDAD.

Línea de Acción: 10 PROCURAR EL RESPETO ESTRICTO A LOS DERECHOS HUMANOS EN LA ATENCIÓN A VÍCTIMAS DEL DELITO.

**Resumen Narrativo**

ATENCIÓN ÓPTIMA Y OPORTUNA A VÍCTIMAS OTORGADA.

**Datos de Identificación del Indicador**

Indicador: NÚMERO DE APOYOS BRINDADOS A LAS VÍCTIMAS DE MANERA OPORTUNA Y DE ACUERDO A SUS NECESIDADES.

Definición: ESTA VARIABLE REFLEJA EL NUMERO DE ATENCIONES PROPORCIONADAS A LAS VÍCTIMAS QUE LO SOLICITAN.

Tipo	Dimensión	Frecuencia de Medición	Desagregación Geográfica	Tipo de Fórmula
GESTION	EFICIENCIA	SEMESTRAL	ESTATAL	OTRAS
Unidad de Medida		Método de Cálculo	Área Responsable	
APOYO		DATO ABSOLUTO	DIRECCIÓN DE AYUDA INMEDIATA A VÍCTIMAS.	

**Características del Indicador**

Claridad	Relevancia	Economía	Monitoreable	Adecuado	Aporte Marginal
CUMPLE	CUMPLE	CUMPLE	CUMPLE	CUMPLE	NO_APLICA

**Justificación**

TIENE UNA EXPRESIÓN SENCILLA Y COMPRESIBLE	TIENE IMPORTANCIA PARA EL CUMPLIMIENTO DEL OBJETIVO ESTRATÉGICO DE LA INSTITUCIÓN	EL INDICADOR NO GENERA UNA COMPARACIÓN INDEPENDIENTE PARA SU EJECUCIÓN Y DETERMINACIÓN	PUEDEN SER MONITOREADOS Y SUJETOS A UNA COMPARACIÓN INDEPENDIENTE	EL INDICADOR POSEE UNA BASE PARA LA EVALUACIÓN DE SU DESEMPEÑO	ES UN SOLO INDICADOR PARA UN OBJETIVO
--	---	--	---	--	---------------------------------------

Serie de Información disponible: 2021,2022,2023,2024

**Medios de Verificación**

INFORME SEMESTRAL DE LA ATENCIÓN OTORGADA, ELABORADO Y A RESGUARDO DE LA DIRECCIÓN DE AYUDA INMEDIATA A VÍCTIMAS, PUBLICADO A TRAVÉS DE LA PÁGINA:

<https://atencionavictimas.puebla.gob.mx/la-cccavipue/armonizacion-contable/informacion-programatica>

**Fuentes de Información**

Estadísticas a cargo de la Dirección Ayuda Inmediata a Víctimas, CEEAVI 2025.

**Determinación de Metas - Indicador**

Línea Base			Meta y Periodo de Cumplimiento		Parámetros de Semaforización		
Valor	Año	Periodo	Valor	Periodo	<=4674.00Y <=5658.00	>=4428.00Y <=4674.00	<=4428.00Y >=5658.00
2,611.00	2022	DICIEMBRE	4,920.00	DICIEMBRE			

Comportamiento del Indicador hacia la meta: ASCENDENTE

Factibilidad: MEDIA

Descripción de la Factibilidad: DEPENDE DE QUE LAS VÍCTIMAS SOLICITEN EL SERVICIO Y EXISTAN RECURSOS SUFICIENTES PARA OTORGAR LOS APOYOS.



**E011 ATENCIÓN, PROTECCIÓN Y REPARACIÓN INTEGRAL  
A PERSONAS VÍCTIMAS DE DELITO Y DE VIOLACIONES A  
DERECHOS HUMANOS  
NIVEL COMPONENTE 1**

Metas de la Administración

Año	2025	2026	2027	2028	2029	2030
Valor	4920.00	4920.00	4920.00	4920.00	4920.00	4920.00
Periodo	DICIEMBRE	DICIEMBRE	DICIEMBRE	DICIEMBRE	DICIEMBRE	DICIEMBRE

Meta Anual

ENERO	FEBRERO	MARZO	ABRIL	MAYO	JUNIO	JULIO	AGOSTO	SEPTIEMBRE	OCTUBRE	NOVIEMBRE	DICIEMBRE
					2,460.00						
											2,460.00
											Anual: 4,920.00

Variable (1)

**Variable:** NÚMERO DE SERVICIOS ESPECIALIZADOS PROPORCIONADOS.

**Definición:** SE REFIERE A LOS SERVICIOS DE ASISTENCIA ESPECIALIZADOS OTORGADOS A LAS PERSONAS VÍCTIMAS DEL DELITO O DE VIOLACIONES A SUS DERECHOS HUMANOS.

**Unidad de Medida:**

SERVICIO

**Frecuencia de Medición:**

SEMESTRAL

**Desagregación Geográfica:**

ESTATAL

**Disponibilidad de la Información:**

31/12/2025

Meta Anual

ENERO	FEBRERO	MARZO	ABRIL	MAYO	JUNIO	JULIO	AGOSTO	SEPTIEMBRE	OCTUBRE	NOVIEMBRE	DICIEMBRE
					2,460.00						
											2,460.00
											ANUAL: 4,920.00

**E011 ATENCIÓN, PROTECCIÓN Y REPARACIÓN INTEGRAL A PERSONAS VÍCTIMAS DE DELITO Y DE VIOLACIONES A DERECHOS HUMANOS NIVEL COMPONENTE 2**

**Datos de Identificación del Programa Presupuestario (PP)**

**Responsable del PP**

**Instancia(s) Ejecutora(s)**

**Ramo:** 04 GOBERNACIÓN

139 COMISIÓN EJECUTIVA ESTATAL DE ATENCIÓN A VÍCTIMAS

**Institución:** 139 COMISIÓN EJECUTIVA ESTATAL DE ATENCIÓN A VÍCTIMAS

**Unidad Responsable:** DAIB COMISIÓN EJECUTIVA ESTATAL DE ATENCIÓN A VÍCTIMAS

**Población Objetivo:** VÍCTIMAS DE DELITOS DE FUERO COMÚN Y DE VIOLACIONES A DERECHOS HUMANOS

**Alineación**

**Plan Estatal de Desarrollo**

**Eje:** 01 JUSTICIA SOCIAL Y FORTALECIMIENTO DEL ESTADO DE DERECHO

**Objetivo:** 01 MEJORAR LAS CONDICIONES DE SEGURIDAD Y GOBERNABILIDAD EN EL ESTADO.

**Temática:** 03 GOBERNABILIDAD Y PAZ SOCIAL

**Objetivo Específico:** 01 ASEGURAR UN ENTORNO DE PAZ Y ESTABILIDAD EN EL ESTADO.

**Estrategia:** 01 PROMOVER ACCIONES QUE CONTRIBUYAN A CONSTRUIR UNA SOCIEDAD CON PAZ SOCIAL Y CULTURA DE LA LEGALIDAD.

**Línea de Acción:** 10 PROCURAR EL RESPETO ESTRICTO A LOS DERECHOS HUMANOS EN LA ATENCIÓN A VÍCTIMAS DEL DELITO.

**Resumen Narrativo**

ADMINISTRACIÓN DE EXPEDIENTES DE SOLICITUDES Y REGISTROS DE PERSONAS EN CONDICIÓN DE VÍCTIMAS PROPORCIONADA.

**Datos de Identificación del Indicador**

**Indicador:** PORCENTAJE DE SOLICITUDES DE INGRESO AL REGISTRO ESTATAL DE VÍCTIMAS PROPORCIONADAS.

**Definición:** SOLICITUDES DE PERSONAS QUE ACREDITARON LA CALIDAD DE VÍCTIMA Y CUMPLIERON CON TODOS LOS REQUISITOS ESTABLECIDOS EN LA LEY DE VÍCTIMAS.

Tipo	Dimensión	Frecuencia de Medición	Desagregación Geográfica	Tipo de Fórmula
GESTION	EFICIENCIA	SEMESTRAL	ESTATAL	PORCENTAJE
<b>Unidad de Medida</b>		<b>Método de Cálculo</b>	<b>Área Responsable</b>	
PORCENTAJE		$(V1/V2)*100$	COMISIÓN EJECUTIVA ESTATAL DE ATENCIÓN A VÍCTIMAS (CEEAVI).	

**Características del Indicador**

Claridad	Relevancia	Economía	Monitoreable	Adecuado	Aporte Marginal
CUMPLE	CUMPLE	CUMPLE	CUMPLE	CUMPLE	NO_APLICA

**Justificación**

TIENE UNA EXPRESIÓN SENCILLA Y COMPRESIBLE	TIENE IMPORTANCIA PARA EL CUMPLIMIENTO DEL OBJETIVO ESTRATÉGICO DE LA INSTITUCIÓN	EL INDICADOR NO GENERA UN COSTO PARA SU EJECUCIÓN Y DETERMINACIÓN	PUEDEN SER MONITOREADO Y SUJETO A UNA COMPARACIÓN INDEPENDIENTE	EL INDICADOR POSEE UNA BASE PARA LA EVALUACIÓN DE SU DESEMPEÑO	ES UN SOLO INDICADOR PARA UN OBJETIVO
--	---	---	---	--	---------------------------------------

**Serie de Información disponible:** 2021,2022,2022,2023

**Medios de Verificación**

INFORMES SEMESTRALES DE LAS SOLICITUDES DE INGRESO AL REGISTRO ESTATAL, ELABORADOS Y A RESGUARDO DE LA DIRECCIÓN DE REGISTRO ESTATAL DE VÍCTIMAS, PUBLICADO A TRAVÉS DE LA PÁGINA:  
<https://atencionavictimas.puebla.gob.mx/la-ceeavipue/armonizacion-contable/informacion-programatica>

**Fuentes de Información**

Estadísticas a cargo de la Dirección de Registro Estatal de Víctimas, CEEAVI 2025.

**Determinación de Metas - Indicador**

Línea Base			Meta y Periodo de Cumplimiento		Parámetros de Semaforización		
Valor	Año	Periodo	Valor	Periodo	>=95.00Y <=115.00	>=90.00Y <=95.00	<90.00Y >=115.00
2.00	2022	DICIEMBRE	100.00	DICIEMBRE			

**Comportamiento del Indicador hacia la meta:** ASCENDENTE

**Factibilidad:** ALTA

**Descripción de la Factibilidad:** LOS SOLICITANTES NO CUENTAN CON LOS REQUISITOS ESTABLECIDOS EN LA LEY DE VÍCTIMAS PARA SU INGRESO AL REGISTRO ESTATAL DE VÍCTIMAS.

**E011 ATENCIÓN, PROTECCIÓN Y REPARACIÓN INTEGRAL  
A PERSONAS VÍCTIMAS DE DELITO Y DE VIOLACIONES A  
DERECHOS HUMANOS  
NIVEL COMPONENTE 2**

Metas de la Administración

Año	2025	2026	2027	2028	2029	2030
Valor	100.00	100.00	100.00	100.00	100.00	100.00
Periodo	DICIEMBRE	DICIEMBRE	DICIEMBRE	DICIEMBRE	DICIEMBRE	DICIEMBRE

Meta Anual

ENERO	FEBRERO	MARZO	ABRIL	MAYO	JUNIO	JULIO	AGOSTO	SEPTIEMBRE	OCTUBRE	NOVIEMBRE	DICIEMBRE	
					100.00							
											Anual:	100.00

Variable (1)

**Variable:** NÚMERO DE SOLICITUDES DE INSCRIPCIÓN .

**Definición:** ESTA VARIABLE CUANTIFICA LAS SOLICITUDES DE PERSONAS PARA RECIBIR UN NÚMERO DE REGISTRO.

**Unidad de Medida:**

SOLICITUD

**Frecuencia de Medición:**

SEMESTRAL

**Desagregación Geográfica:**

ESTATAL

**Disponibilidad de la Información:**

31/12/2025

Meta Anual

ENERO	FEBRERO	MARZO	ABRIL	MAYO	JUNIO	JULIO	AGOSTO	SEPTIEMBRE	OCTUBRE	NOVIEMBRE	DICIEMBRE	
					840.00							
											ANUAL:	840.00 1,680.00

Variable (2)

**Variable:** NÚMERO DE PERSONAS INSCRITAS EN EL REGISTRO.

**Definición:** TOTAL DE PERSONAS INSCRITAS EN EL REGISTRO ESTATAL DE VÍCTIMAS.

**Unidad de Medida:**

REGISTRO

**Frecuencia de Medición:**

SEMESTRAL

**Desagregación Geográfica:**

ESTATAL

**Disponibilidad de la Información:**

31/12/2025

Meta Anual

ENERO	FEBRERO	MARZO	ABRIL	MAYO	JUNIO	JULIO	AGOSTO	SEPTIEMBRE	OCTUBRE	NOVIEMBRE	DICIEMBRE	
					840.00							
											ANUAL:	840.00 1,680.00

**E011 ATENCIÓN, PROTECCIÓN Y REPARACIÓN INTEGRAL A PERSONAS VÍCTIMAS DE DELITO Y DE VIOLACIONES A DERECHOS HUMANOS NIVEL COMPONENTE 3**

**Datos de Identificación del Programa Presupuestario (PP)**

**Responsable del PP**

**Instancia(s) Ejecutora(s)**

**Ramo:** 04 GOBERNACIÓN

139 COMISIÓN EJECUTIVA ESTATAL DE ATENCIÓN A VÍCTIMAS

**Institución:** 139 COMISIÓN EJECUTIVA ESTATAL DE ATENCIÓN A VÍCTIMAS

**Unidad Responsable:** DAIB COMISIÓN EJECUTIVA ESTATAL DE ATENCIÓN A VÍCTIMAS

**Población Objetivo:** VÍCTIMAS DE DELITOS DE FUERO COMÚN Y DE VIOLACIONES A DERECHOS HUMANOS

**Alineación**

**Plan Estatal de Desarrollo**

**Eje:** 01 JUSTICIA SOCIAL Y FORTALECIMIENTO DEL ESTADO DE DERECHO

**Objetivo:** 01 MEJORAR LAS CONDICIONES DE SEGURIDAD Y GOBERNABILIDAD EN EL ESTADO.

**Temática:** 03 GOBERNABILIDAD Y PAZ SOCIAL

**Objetivo Específico:** 01 ASEGURAR UN ENTORNO DE PAZ Y ESTABILIDAD EN EL ESTADO.

**Estrategia:** 01 PROMOVER ACCIONES QUE CONTRIBUYAN A CONSTRUIR UNA SOCIEDAD CON PAZ SOCIAL Y CULTURA DE LA LEGALIDAD.

**Línea de Acción:** 10 PROCURAR EL RESPETO ESTRICTO A LOS DERECHOS HUMANOS EN LA ATENCIÓN A VÍCTIMAS DEL DELITO.

**Resumen Narrativo**

ORIENTACIÓN LEGAL PARA EL ACCESO A LA JUSTICIA, LA VERDAD Y REPARACIÓN INTEGRAL OTORGADA.

**Datos de Identificación del Indicador**

**Indicador:** PORCENTAJE DE REPRESENTACIÓN LEGAL EN LAS MATERIAS NECESARIAS PARA GARANTIZAR EL ACCESO A LA JUSTICIA PROPORCIONADO.

**Definición:** TOTAL DE ACCIONES REALIZADAS PARA GARANTIZAR UNA REPRESENTACIÓN LEGAL A VÍCTIMAS DE DELITOS Y DE VIOLACIONES A DERECHOS HUMANOS.

Tipo	Dimensión	Frecuencia de Medición	Desagregación Geográfica	Tipo de Fórmula
GESTION	EFICIENCIA	SEMESTRAL	ESTATAL	OTRAS
<b>Unidad de Medida</b>		<b>Método de Cálculo</b>	<b>Área Responsable</b>	
PORCENTAJE		DATO ABSOLUTO	DIRECCIÓN DE ASESORÍA JURÍDICA ESTATAL DE ATENCIÓN A VÍCTIMAS.	

**Características del Indicador**

Claridad	Relevancia	Economía	Monitoreable	Adecuado	Aporte Marginal
CUMPLE	CUMPLE	CUMPLE	CUMPLE	CUMPLE	NO_APLICA

**Justificación**

TIENE UNA EXPRESIÓN SENCILLA Y COMPRESIBLE	TIENE IMPORTANCIA PARA EL CUMPLIMIENTO DEL OBJETIVO ESTRATÉGICO DE LA INSTITUCIÓN	EL INDICADOR NO GENERA UNA COMPARACIÓN INDEPENDIENTE O PARA SU EJECUCIÓN Y DETERMINACIÓN	PUEDE SER MONITOREADO Y SUJETO A UNA COMPARACIÓN INDEPENDIENTE	EL INDICADOR POSEE UNA BASE PARA LA EVALUACIÓN DE SU DESEMPEÑO	ES UN SOLO INDICADOR PARA UN OBJETIVO
--	---	--	--	--	---------------------------------------

**Serie de Información disponible:** 2021, 2022, 2023, 2024.

**Medios de Verificación**

INFORME SEMESTRAL DE ORIENTACIÓN LEGAL, ELABORADO Y A RESGUARDO DE LA DIRECCIÓN DE ASESORÍA JURÍDICA ESTATAL DE ATENCIÓN A VÍCTIMAS. PUBLICADO A TRAVÉS DE LA PÁGINA:  
<https://atencionavictimas.puebla.gob.mx/la-cccavipue/armonizacion-contable/informacion-programatica>

**Fuentes de Información**

Estadísticas a cargo de la Dirección de Asesoría Jurídica Estatal de Atención a Víctimas, CEEAVI 2025.

**Determinación de Metas - Indicador**

Línea Base			Meta y Periodo de Cumplimiento		Parámetros de Semaforización		
Valor	Año	Periodo	Valor	Periodo	>= 22990.00Y <= 27830.00	>= 21780.00Y <= 22990.00	< 21780.00Y > 27830.00
595.00	2022	DICIEMBRE	24,200.00	DICIEMBRE			

**Comportamiento del Indicador hacia la meta:** ASCENDENTE

**Factibilidad:** ALTA

**Descripción de la Factibilidad:** LAS PERSONAS ACUDEN A LA COMISIÓN PARA SOLICITAR LA ATENCIÓN LEGAL.

**E011 ATENCIÓN, PROTECCIÓN Y REPARACIÓN INTEGRAL  
A PERSONAS VÍCTIMAS DE DELITO Y DE VIOLACIONES A  
DERECHOS HUMANOS  
NIVEL COMPONENTE 3**

**Metas de la Administración**

Año	2025	2026	2027	2028	2029	2030
Valor	24200.00	24200.00	24200.00	24200.00	24200.00	24200.00
Periodo	DICIEMBRE	DICIEMBRE	DICIEMBRE	DICIEMBRE	DICIEMBRE	DICIEMBRE

**Meta Anual**

ENERO	FEBRERO	MARZO	ABRIL	MAYO	JUNIO	JULIO	AGOSTO	SEPTIEMBRE	OCTUBRE	NOVIEMBRE	DICIEMBRE
					12,100.00						
											12,100.00
										Annual:	24,200.00

**Variable (1)**

**Variable:** NÚMERO DE ACCIONES LEGALES REALIZADAS EN FAVOR DE LAS VÍCTIMAS.

**Definición:** TOTAL DE ACCIONES DE ASESORÍA JURÍDICA PROPORCIONADAS A LAS VÍCTIMAS.

**Unidad de Medida:**

ACCIÓN

**Frecuencia de Medición:**

SEMESTRAL

**Desagregación Geográfica:**

ESTATAL

**Disponibilidad de la Información:**

31/12/2025

**Meta Anual**

ENERO	FEBRERO	MARZO	ABRIL	MAYO	JUNIO	JULIO	AGOSTO	SEPTIEMBRE	OCTUBRE	NOVIEMBRE	DICIEMBRE
					12,100.00						
											12,100.00
										ANUAL:	24,200.00

**E011 ATENCIÓN, PROTECCIÓN Y REPARACIÓN INTEGRAL A PERSONAS VÍCTIMAS DE DELITO Y DE VIOLACIONES A DERECHOS HUMANOS NIVEL COMPONENTE 4**

**Datos de Identificación del Programa Presupuestario (PP)**

**Responsable del PP**

Ramo: 04 GOBERNACIÓN

**Instancia(s) Ejecutora(s)**

139 COMISIÓN EJECUTIVA ESTATAL DE ATENCIÓN A VÍCTIMAS

Institución: 139 COMISIÓN EJECUTIVA ESTATAL DE ATENCIÓN A VÍCTIMAS

Unidad Responsable: DAIB COMISIÓN EJECUTIVA ESTATAL DE ATENCIÓN A VÍCTIMAS

Población Objetivo: VÍCTIMAS DE DELITOS DE FUERO COMÚN Y DE VIOLACIONES A DERECHOS HUMANOS

**Alineación**

**Plan Estatal de Desarrollo**

Eje: 01 JUSTICIA SOCIAL Y FORTALECIMIENTO DEL ESTADO DE DERECHO

Objetivo: 01 MEJORAR LAS CONDICIONES DE SEGURIDAD Y GOBERNABILIDAD EN EL ESTADO.

Temática: 03 GOBERNABILIDAD Y PAZ SOCIAL

Objetivo Específico: 01 ASEGURAR UN ENTORNO DE PAZ Y ESTABILIDAD EN EL ESTADO.

Estrategia: 01 PROMOVER ACCIONES QUE CONTRIBUYAN A CONSTRUIR UNA SOCIEDAD CON PAZ SOCIAL Y CULTURA DE LA LEGALIDAD.

Línea de Acción: 10 PROCURAR EL RESPETO ESTRICTO A LOS DERECHOS HUMANOS EN LA ATENCIÓN A VÍCTIMAS DEL DELITO.

**Resumen Narrativo**

GESTIÓN EMERGENTE PARA EL CUMPLIMIENTO DE LAS MEDIDAS DE JUSTICIA DE LA DECLARATORIA DE ALERTA DE VIOLENCIA DE GÉNERO CONTRA LAS MUJERES PROPORCIONADA.

**Datos de Identificación del Indicador**

Indicador: PORCENTAJE DE ACCIONES EMERGENTES ATENDIDAS PARA EL CUMPLIMIENTO DE LAS MEDIDAS DE JUSTICIA.

Definición: EL INDICADOR MUESTRA LA PROPORCIÓN DE ACCIONES EMERGENTES QUE HAN SIDO REALIZADAS PARA ATENDER LAS MEDIDAS DE JUSTICIA DE LA DECLARATORIA DE ALERTA DE VIOLENCIA DE GÉNERO CONTRA LAS MUJERES, RESPECTO DEL TOTAL DE ACCIONES CONTENIDAS EN EL PLAN ASOCIADAS A LAS MEDIDAS DE JUSTICIA.

Tipo	Dimensión	Frecuencia de Medición	Desagregación Geográfica	Tipo de Fórmula
GESTION	EFICIENCIA	SEMESTRAL	ESTATAL	PORCENTAJE
Unidad de Medida		Método de Cálculo	Área Responsable	
PORCENTAJE		(V1/V2)*100	COMISIÓN EJECUTIVA ESTATAL DE ATENCIÓN A VÍCTIMAS	

**Características del Indicador**

Claridad	Relevancia	Economía	Monitoreable	Adecuado	Aporte Marginal
CUMPLE	CUMPLE	CUMPLE	CUMPLE	CUMPLE	NO_APLICA

**Justificación**

EL INDICADOR PUEDE SER INTERPRETADO SIN AMBIGÜEDADES	EL INDICADOR MIDE ASPECTOS DEL LOGRO QUE SE ESPERA ALCANZAR	MA MEDICIÓN NO GENERA NINGÚN COSTE ADICIONAL	NO HAY ABSTACULOS PARA REALIZAR LA MEDICIÓN	EL INDICADOR ES ESPECIFICO AL OBJETIVO DESCRITO EN EL RESUMEN NARRATIVO	NO APLICA
--	---	--	---	---	-----------

Serie de Información disponible: 2024

**Medios de Verificación**

INFORME SEMESTRAL DE LAS GESTIONES EMERGENTES PARA EL CUMPLIMIENTO DE LAS MEDIDAS DE JUSTICIA DE LA DAVGM, ELABORADO Y A RESGUARDO DE LA DIRECCIÓN DE AYUDA INMEDIATA A VÍCTIMAS. PUBLICADO A TRAVÉS DE LA PÁGINA:

<https://atencionvictimas.puebla.gob.mx/la-ceeavipue/armonizacion-contable/informacion-programatica>

**Fuentes de Información**

Estadísticas e informes de la Dirección de Ayuda Inmediata a Víctimas, CEEAVI 2025

**Determinación de Metas - Indicador**

Línea Base			Meta y Periodo de Cumplimiento		Parámetros de Semaforización		
Valor	Año	Periodo	Valor	Periodo	>=95.00Y<=115.00	>=90.00Y<=95.00	<90.00Y>=115.00
100.00	2024	DICIEMBRE	100.00	DICIEMBRE			

Comportamiento del Indicador hacia la meta:REGULAR

Factibilidad: MEDIA

Descripción de la Factibilidad: EL LOGRO DE LA META ESTÁ EN FUNCIÓN DE QUE TODAS LAS INSTITUCIONES INVOLUCRADAS EN LA ATENCIÓN DE LA DECLARATORIA DE ALERTA DE VIOLENCIA DE GÉNERO CONTRA LAS MUJERES Y EN LA IMPLEMENTACIÓN DEL PLAN DE ACCIONES EMERGENTES PARA ATENDER LA DECLARATORIA 2023-2024, REALICEN ACCIONES PARA ERRADICAR LA VIOLENCIA FEMINICIDA.

**E011 ATENCIÓN, PROTECCIÓN Y REPARACIÓN INTEGRAL  
A PERSONAS VÍCTIMAS DE DELITO Y DE VIOLACIONES A  
DERECHOS HUMANOS  
NIVEL COMPONENTE 4**

Metas de la Administración

Año	2025	2026	2027	2028	2029	2030
Valor	100.00	100.00	100.00	100.00	100.00	100.00
Periodo	DICIEMBRE	DICIEMBRE	DICIEMBRE	DICIEMBRE	DICIEMBRE	DICIEMBRE

Meta Anual

ENERO	FEBRERO	MARZO	ABRIL	MAYO	JUNIO	JULIO	AGOSTO	SEPTIEMBRE	OCTUBRE	NOVIEMBRE	DICIEMBRE	
					100.00							
											Anual:	100.00

Variable (1)

**Variable:** NÚMERO DE ACCIONES EMERGENTES ATENDIDAS PARA EL CUMPLIMIENTO DE LAS MEDIDAS DE JUSTICIA.

**Definición:** EL DATO MOSTRADO POR LA VARIABLE CORRESPONDE A LA CANTIDAD DE ACCIONES EMERGENTES QUE SON ATENDIDAS PARA EL CUMPLIMIENTO DE LAS MEDIDAS DE JUSTICIA .

**Unidad de Medida:**

ACCIÓN

**Frecuencia de Medición:**

SEMESTRAL

**Desagregación Geográfica:**

ESTATAL

**Disponibilidad de la Información:**

31/12/2025

Meta Anual

ENERO	FEBRERO	MARZO	ABRIL	MAYO	JUNIO	JULIO	AGOSTO	SEPTIEMBRE	OCTUBRE	NOVIEMBRE	DICIEMBRE	
					4.00							
											ANUAL:	4.00 8.00

Variable (2)

**Variable:** NÚMERO DE ACCIONES EMERGENTES PARA EL CUMPLIMIENTO DE LAS MEDIDAS DE JUSTICIA.

**Definición:** EL DATO MOSTRADO POR LA VARIABLE CORRESPONDE A LA CANTIDAD DE ACCIONES EMERGENTES CONTENIDAS EN LE PLAN Y QUE ESTAN ASOCIADAS A LAS MEDIDAS DE JUSTICIA DE LA DECLARATORIA DE ALERTA DE GÉNERO.

**Unidad de Medida:**

ACCIÓN

**Frecuencia de Medición:**

SEMESTRAL

**Desagregación Geográfica:**

ESTATAL

**Disponibilidad de la Información:**

31/12/2025

Meta Anual

ENERO	FEBRERO	MARZO	ABRIL	MAYO	JUNIO	JULIO	AGOSTO	SEPTIEMBRE	OCTUBRE	NOVIEMBRE	DICIEMBRE	
					4.00							
											ANUAL:	4.00 8.00

Datos de Identificación del Programa Presupuestario (PP)

Responsable del PP

Ramo: 04 GOBERNACIÓN

Instancia(s) Ejecutora(s)

004 SECRETARÍA DE GOBERNACIÓN

Institución: 004 SECRETARÍA DE GOBERNACIÓN

Unidad Responsable: 5200 DIRECCIÓN GENERAL DE TENENCIA DE LA TIERRA Y POBLACIÓN

Población Objetivo: TOTAL DE LA POBLACIÓN QUE HABITA LOS 217 MUNICIPIOS QUE SE ASIENTAN EN EL TERRITORIO DEL ESTADO DE PUEBLA.

Alineación

Plan Estatal de Desarrollo

Eje: 01 JUSTICIA SOCIAL Y FORTALECIMIENTO DEL ESTADO DE DERECHO

Objetivo: 01 MEJORAR LAS CONDICIONES DE SEGURIDAD Y GOBERNABILIDAD EN EL ESTADO.

Temática: 03 GOBERNABILIDAD Y PAZ SOCIAL

Objetivo Específico: 01 ASEGURAR UN ENTORNO DE PAZ Y ESTABILIDAD EN EL ESTADO.

Estrategia: 01 PROMOVER ACCIONES QUE CONTRIBUYAN A CONSTRUIR UNA SOCIEDAD CON PAZ SOCIAL Y CULTURA DE LA LEGALIDAD.

Línea de Acción: 8 EMPRENDER PROGRAMAS CON EL PROPÓSITO DE GARANTIZAR EL DERECHO A LA IDENTIDAD.

Resumen Narrativo

CONTRIBUIR A IMPULSAR LA POLÍTICA DE POBLACIÓN, MEDIANTE LA PARTICIPACIÓN INTERINSTITUCIONAL DE LOS 3 ÓRDENES DE GOBIERNO, FEDERAL, ESTATAL Y MUNICIPAL.

Datos de Identificación del Indicador

Indicador: PORCENTAJE DE AVANCE EN ACCIONES INTERINSTITUCIONALES Y DE PARTICIPANTES DEL ORDEN PÚBLICO ESTATAL Y MUNICIPAL IMPLEMENTADAS, EN MATERIA DE POBLACIÓN.

Definición: MIDE EL AVANCE PORCENTUAL DE PROYECTOS INTERINSTITUCIONALES Y DE FUNCIONARIOS ESTATALES Y MUNICIPALES, ASÍ COMO EL TOTAL DE LA POBLACIÓN BENEFICIADA.

Tipo	Dimensión	Frecuencia de Medición	Desagregación Geográfica	Tipo de Fórmula
ESTRATEGICO	EFICACIA	ANUAL	ESTATAL	PORCENTAJE
Unidad de Medida		Método de Cálculo	Área Responsable	
PROYECTO		$(V1/V2)*100$	DIRECCIÓN DE POBLACIÓN.	

Características del Indicador

Claridad	Relevancia	Economía	Monitoreable	Adecuado	Aporte Marginal
CUMPLE	CUMPLE	CUMPLE	CUMPLE	CUMPLE	NO_APLICA

Justificación

CUMPLE PORQUE ESTABLECE LO QUE SE VA A MEDIR, EL AVANCE DE PROYECTOS IMPLEMENTADOS..	CUMPLE PORQUE AL VERIFICAR EL NUMERO DE PROYECTOS IMPLEMENTADOS SE OBSERVA LA CONTRIBUCIÓN DEL CONSEJO ESTATAL DE POBLACIÓN A IMPULSAR UNA GESTIÓN INSTITUCIONAL HONESTA, CON SERVICIOS DE CALIDAD A LA POBLACIÓN..	CUMPLE PORQUE LOS DATOS PARA SU MEDICIÓN SE OBTIENEN DE LA REVISIÓN DOCUMENTAL DE LOS PROYECTOS, LO CUAL NO REPRESENTA UN ALTO COSTO PARA EL CONSEJO ESTATAL DE POBLACIÓN.	CUMPLE PORQUE A TRAVÉS DE LOS INFORMES SOBRE LA IMPLEMENTACIÓN DE LOS PROYECTOS SE PUEDE VERIFICAR SU NIVEL DE CUMPLIMIENTO.	CUMPLE PORQUE AL VERIFICAR LOS INFORMES DE LOS PROYECTOS SE ESTA CONTRIBUYENDO A IMPULSAR UNA GESTIÓN INSTITUCIONAL HONESTA, CON SERVICIOS DE CALIDAD A LA POBLACIÓN.	NO APLICA. YA QUE SÓLO ES PARA UN OBJETIVO.
--	---	--	--	---	---

Serie de Información disponible: 2019, 2020, 2021, 2022, 2023, 2024.

Medios de Verificación

INFORME ANUAL DE RESULTADOS SOBRE LAS ACCIONES REALIZADAS POR LA DIRECCIÓN DE POBLACIÓN, FUENTE: ELABORACIÓN PROPIA, DIRECCIÓN DE POBLACIÓN 2025

Fuentes de Información

DIRECCIÓN GENERAL DE TENENCIA DE LA TIERRA Y POBLACIÓN.

Determinación de Metas - Indicador

Línea Base			Meta y Periodo de Cumplimiento		Parámetros de Semaforización		
Valor	Año	Periodo	Valor	Periodo			
66.67	2019	DICIEMBRE	100.00	DICIEMBRE	>=95.00Y <=115.00	>>=90.00Y <=95.00	< 90.00Y > 115.00

Comportamiento del Indicador hacia la meta: ASCENDENTE

Factibilidad: ALTA



**Descripción de la Factibilidad:** ALTA, DEBIDO A QUE PRETENDE CONTRIBUIR A IMPULSAR UNA GESTIÓN INSTITUCIONAL HONESTA, CON SERVICIOS DE CALIDAD A LA POBLACIÓN MEDIANTE LA IMPLEMENTACIÓN DE PROYECTOS.

:

**Metas de la Administración**

Año	2025	2026	2027	2028	2029	2030
Valor	100.00	100.00	100.00	100.00	100.00	100.00
Periodo	DICIEMBRE	DICIEMBRE	DICIEMBRE	DICIEMBRE	DICIEMBRE	DICIEMBRE

**Meta Anual**

ENERO	FEBRERO	MARZO	ABRIL	MAYO	JUNIO	JULIO	AGOSTO	SEPTIEMBRE	OCTUBRE	NOVIEMBRE	DICIEMBRE	
											100.00	
											Annual:	100.00

**Variable (1)**

**Variable:** TOTAL DE ACCIONES INTERINSTITUCIONALES IMPLEMENTADAS, EN MATERIA DE POBLACIÓN.

**Definición:** ES EL TOTAL DE ACCIONES INTERINSTITUCIONALES Y DE PARTICIPANTES DEL ORDEN PÚBLICO ESTATAL Y MUNICIPAL IMPLEMENTADAS, EN MATERIA DE POBLACIÓN.

**Unidad de Medida:**

ACCIÓN

**Frecuencia de Medición:**

ANUAL

**Desagregación Geográfica:**

ESTATAL

**Disponibilidad de la Información:**

31/12/2025

**Meta Anual**

ENERO	FEBRERO	MARZO	ABRIL	MAYO	JUNIO	JULIO	AGOSTO	SEPTIEMBRE	OCTUBRE	NOVIEMBRE	DICIEMBRE	
											20.00	
											ANUAL:	20.00

**Variable (2)**

**Variable:** TOTAL DE ACCIONES INTERINSTITUCIONALES PROGRAMADAS, EN MATERIA DE POBLACIÓN.

**Definición:** ES EL TOTAL DE ACCIONES INTERINSTITUCIONALES Y DE PARTICIPANTES DEL ORDEN PÚBLICO ESTATAL Y MUNICIPAL PROGRAMADAS, EN MATERIA DE POBLACIÓN.

**Unidad de Medida:**

ACCIÓN

**Frecuencia de Medición:**

ANUAL

**Desagregación Geográfica:**

ESTATAL

**Disponibilidad de la Información:**

31/12/2025

**Meta Anual**

ENERO	FEBRERO	MARZO	ABRIL	MAYO	JUNIO	JULIO	AGOSTO	SEPTIEMBRE	OCTUBRE	NOVIEMBRE	DICIEMBRE	
											20.00	
											ANUAL:	20.00

Datos de Identificación del Programa Presupuestario (PP)

Responsable del PP

Instancia(s) Ejecutora(s)

Ramo: 04 GOBERNACIÓN

004 SECRETARÍA DE GOBERNACIÓN

Institución: 004 SECRETARÍA DE GOBERNACIÓN

Unidad Responsable: 5200 DIRECCIÓN GENERAL DE TENENCIA DE LA TIERRA Y POBLACIÓN

Población Objetivo: TOTAL DE LA POBLACIÓN QUE HABITA LOS 217 MUNICIPIOS QUE SE ASIENTAN EN EL TERRITORIO DEL ESTADO DE PUEBLA.

Alineación

Plan Estatal de Desarrollo

Eje: 01 JUSTICIA SOCIAL Y FORTALECIMIENTO DEL ESTADO DE DERECHO

Objetivo: 01 MEJORAR LAS CONDICIONES DE SEGURIDAD Y GOBERNABILIDAD EN EL ESTADO.

Temática: 03 GOBERNABILIDAD Y PAZ SOCIAL

Objetivo Específico: 01 ASEGURAR UN ENTORNO DE PAZ Y ESTABILIDAD EN EL ESTADO.

Estrategia: 01 PROMOVER ACCIONES QUE CONTRIBUYAN A CONSTRUIR UNA SOCIEDAD CON PAZ SOCIAL Y CULTURA DE LA LEGALIDAD.

Línea de Acción: 8 EMPRENDER PROGRAMAS CON EL PROPÓSITO DE GARANTIZAR EL DERECHO A LA IDENTIDAD.

Resumen Narrativo

LA POBLACIÓN DE 10 AÑOS EN ADELANTE, RESIDENTE DEL ESTADO DE PUEBLA, SE BENEFICIA CON LAS ACCIONES DE CAPACITACIÓN Y ASESORÍAS EN MATERIA POBLACIONAL.

Datos de Identificación del Indicador

Indicador: PORCENTAJE DE LA POBLACIÓN QUE SE BENEFICIA CON LAS ACCIONES DE CAPACITACIÓN Y ASESORÍAS EN MATERIA POBLACIONAL.

Definición: MIDE EL PORCENTAJE DE LA POBLACIÓN QUE SE BENEFICIA CON INFORMACIÓN EN MATERIA POBLACIONAL.

Tipo	Dimensión	Frecuencia de Medición	Desagregación Geográfica	Tipo de Fórmula
ESTRATEGICO	EFICACIA	ANUAL	ESTATAL	PORCENTAJE
<b>Unidad de Medida</b>		<b>Método de Cálculo</b>	<b>Área Responsable</b>	
PORCENTAJE		$(V1/V2)*100$	DIRECCIÓN DE POBLACIÓN.	

Características del Indicador

Claridad	Relevancia	Economía	Monitoreable	Adecuado	Aporte Marginal
CUMPLE	CUMPLE	CUMPLE	CUMPLE	CUMPLE	NO_APLICA

Justificación

CUMPLE PORQUE ESTABLECE LO QUE SE VA A MEDIR, EL CUMPLIMIENTO DE LAS METAS DEL PROGRAMA ESTATAL.	CUMPLE PORQUE AL VERIFICAR LAS METAS CUMPLIDAS DEL PROGRAMA ESTATAL DE POBLACIÓN SE OBSERVA COMO SE FORTALECE LA POLÍTICA DE POBLACIÓN EN LA ENTIDAD.	CUMPLE PORQUE PARA LA OBTENCIÓN DE LOS DATOS NO SE REQUIERE DE NINGUNA INVERSIÓN O GASTO.	CUMPLE PORQUE A TRAVÉS DE LOS INFORMES SE OBSERVA EL CUMPLIMIENTO DE LAS METAS DEL PROGRAMA ESTATAL DE POBLACIÓN.	CUMPLE PORQUE AL VERIFICAR LOS INFORMES SE PUEDE OBSERVAR EL CUMPLIMIENTO DE METAS DEL PROGRAMA ESTATAL DE POBLACIÓN.	NO APLICA YA QUE ES UN INDICADOR PARA UN OBJETIVO.
--	---	---	---	---	--

Serie de Información disponible: 2019, 2020, 2021, 2022, 2023, 2025.

Medios de Verificación

REPORTE ANUAL DE ACCIONES DE CAPACITACIÓN Y ASESORÍAS REALIZADAS POR LA DIRECCIÓN DE POBLACIÓN, FUNDAMENTADO CON EVIDENCIA DOCUMENTAL Y FOTOGRAFICA. FUENTE: ELABORACIÓN PROPIA, DIRECCIÓN DE POBLACIÓN 2025.

Fuentes de Información

DIRECCIÓN DE POBLACIÓN.

Determinación de Metas - Indicador

Línea Base			Meta y Periodo de Cumplimiento		Parámetros de Semaforización		
Valor	Año	Periodo	Valor	Periodo			
100.00	2019	DICIEMBRE	100.00	DICIEMBRE	>=90.00Y <=115.00	>=90.00Y <=95.00	<90.00Y > 115.00

Comportamiento del Indicador hacia la meta: ASCENDENTE

Factibilidad: ALTA

Descripción de la Factibilidad: ALTA, DEBIDO A QUE MEDIANTE EL CUMPLIMIENTO DE LAS METAS DEL PROGRAMA ESTATAL DE POBLACIÓN SE CONTRIBUYE A FORTALECE LA POLÍTICA DE POBLACIÓN, ASÍ COMO A LA ARMONIZACIÓN DE LOS FENÓMENOS DEMOGRÁFICOS.

Metas de la Administración

Año	2025	2026	2027	2028	2029	2030
Valor	100.00	100.00	100.00	100.00	100.00	100.00
Periodo	DICIEMBRE	DICIEMBRE	DICIEMBRE	DICIEMBRE	DICIEMBRE	DICIEMBRE

Meta Anual

ENERO	FEBRERO	MARZO	ABRIL	MAYO	JUNIO	JULIO	AGOSTO	SEPTIEMBRE	OCTUBRE	NOVIEMBRE	DICIEMBRE	
											100.00	
											Anual:	100.00

Variable (1)

**Variable:** TOTAL DE PERSONAS BENEFICIADAS CON CAPACITACIONES Y ASESORÍAS

**Definición:** SON EL TOTAL DEL NÚMERO DE PERSONAS BENEFICIADAS CON ACCIONES DE CAPACITACIÓN Y ASESORÍAS CON INFORMACIÓN SOCIODEMOGRÁFICA.

**Unidad de Medida:**

PERSONA

**Frecuencia de Medición:**

ANUAL

**Desagregación Geográfica:**

ESTATAL

**Disponibilidad de la Información:**

31/12/2025

Meta Anual

ENERO	FEBRERO	MARZO	ABRIL	MAYO	JUNIO	JULIO	AGOSTO	SEPTIEMBRE	OCTUBRE	NOVIEMBRE	DICIEMBRE	
											1,000.00	
											ANUAL:	1,000.00

Variable (2)

**Variable:** TOTAL DE PERSONAS PROYECTADAS PARA RECIBIR CAPACITACIONES Y ASESORÍAS.

**Definición:** SON EL TOTAL DEL NÚMERO DE PERSONAS QUE SE TIENEN PROYECTADAS EN BENEFICIARSE CON ACCIONES DE CAPACITACIÓN Y ASESORÍAS CON INFORMACIÓN SOCIODEMOGRÁFICA.

**Unidad de Medida:**

PERSONA

**Frecuencia de Medición:**

ANUAL

**Desagregación Geográfica:**

ESTATAL

**Disponibilidad de la Información:**

31/12/2025

Meta Anual

ENERO	FEBRERO	MARZO	ABRIL	MAYO	JUNIO	JULIO	AGOSTO	SEPTIEMBRE	OCTUBRE	NOVIEMBRE	DICIEMBRE	
											1,000.00	
											ANUAL:	1,000.00

Datos de Identificación del Programa Presupuestario (PP)

Responsable del PP

Ramo: 04 GOBERNACIÓN

Instancia(s) Ejecutora(s)

004 SECRETARÍA DE GOBERNACIÓN

Institución: 004 SECRETARÍA DE GOBERNACIÓN

Unidad Responsable: 5200 DIRECCIÓN GENERAL DE TENENCIA DE LA TIERRA Y POBLACIÓN

Población Objetivo: TOTAL DE LA POBLACIÓN QUE HABITA LOS 217 MUNICIPIOS QUE SE ASIENTAN EN EL TERRITORIO DEL ESTADO DE PUEBLA.

Alineación

Plan Estatal de Desarrollo

Eje: 01 JUSTICIA SOCIAL Y FORTALECIMIENTO DEL ESTADO DE DERECHO

Objetivo: 01 MEJORAR LAS CONDICIONES DE SEGURIDAD Y GOBERNABILIDAD EN EL ESTADO.

Temática: 03 GOBERNABILIDAD Y PAZ SOCIAL

Objetivo Específico: 01 ASEGURAR UN ENTORNO DE PAZ Y ESTABILIDAD EN EL ESTADO.

Estrategia: 01 PROMOVER ACCIONES QUE CONTRIBUYAN A CONSTRUIR UNA SOCIEDAD CON PAZ SOCIAL Y CULTURA DE LA LEGALIDAD.

Línea de Acción: 8 EMPRENDER PROGRAMAS CON EL PROPÓSITO DE GARANTIZAR EL DERECHO A LA IDENTIDAD.

Resumen Narrativo

COORDINACIÓN DEL GRUPO ESTATAL DE PREVENCIÓN DEL EMBARAZO EN ADOLESCENTES, A FIN DE ALINEAR ACCIONES DE LA ESTRATEGIA NACIONAL DE PREVENCIÓN DEL EMBARAZO EN ADOLESCENTES, A NIVEL ESTATAL, EN BENEFICIO DE LAS NIÑAS, NIÑOS Y ADOLESCENTES REALIZADA.

Datos de Identificación del Indicador

Indicador: NÚMERO DE ACCIONES PARA LA CIUDADANÍA Y PERSONAL DEL SERVICIO PÚBLICO ESTATAL Y MUNICIPAL, QUE SE BENEFICIAN CON INFORMACIÓN SOCIODEMOGRÁFICA Y EN MATERIA DE PREVENCIÓN DEL EMBARAZO EN ADOLESCENTES.

Definición: MIDE EL NÚMERO DE ACCIONES PARA LA CIUDADANÍA Y PERSONAL DEL SERVICIO PÚBLICO ESTATAL Y MUNICIPAL QUE SE BENEFICIAN CON INFORMACIÓN EN TEMAS DE POBLACIÓN.

Tipo	Dimensión	Frecuencia de Medición	Desagregación Geográfica	Tipo de Fórmula
GESTION	EFICACIA	TRIMESTRAL	ESTATAL	OTRAS
Unidad de Medida		Método de Cálculo	Área Responsable	
ACCIÓN		DATO ABSOLUTO	DIRECCIÓN DE POBLACIÓN.	

Características del Indicador

Claridad	Relevancia	Economía	Monitoreable	Adecuado	Aporte Marginal
CUMPLE	CUMPLE	CUMPLE	CUMPLE	CUMPLE	NO_APLICA

Justificación

CUMPLE PORQUE LO QUE SE MIDE ES LA CAPACITACIÓN AL FUNCIONARIADO DEL PLENO DEL CONSEJO.	CUMPLE PORQUE MIDE LA FORMA EN QUE LA CAPACITACIÓN CONTRIBUYE A MEJORAR LA CALIDAD DE LOS SERVICIOS.	CUMPLE PORQUE SU RECOPIACIÓN DE INFORMACIÓN NO REPRESENTA COSTOS ADICIONALES.	CUMPLE PORQUE EL CONSEJO ESTATAL DE POBLACIÓN TIENE LOS MECANISMOS DE MEDICIÓN.	CUMPLE PORQUE VERIFICA LA CAPACITACIÓN RECIBIDA POR EL FUNCIONARIADO.	NO APLICA POR QUE ES UN INDICADOR PARA UN SOLO OBJETIVO.
---	--	---	---	---	--

Serie de Información disponible: 2019, 2020, 2021, 2022, 2023, 2024.

Medios de Verificación

REPORTE ANUAL DE ACTIVIDADES REALIZADAS POR LA DIRECCIÓN DE POBLACIÓN, FUNDAMENTADO CON EVIDENCIA DOCUMENTAL Y FOTOGRÁFICA.  
FUENTE: ELABORACIÓN PROPIA, DIRECCIÓN DE POBLACIÓN 2025

Fuentes de Información

DIRECCIÓN DE POBLACIÓN.

Determinación de Metas - Indicador

Línea Base			Meta y Periodo de Cumplimiento		Parámetros de Semafización		
Valor	Año	Periodo	Valor	Periodo	>=96.90Y <=117.30	>=91.80Y <=96.90	<91.80Y >=117.30
50.00	2019	DICIEMBRE	102.00	DICIEMBRE			

Comportamiento del Indicador hacia la meta: NOMINAL

Factibilidad: MEDIA

Descripción de la Factibilidad: LA DIRECCIÓN DE POBLACIÓN HA ESTABLECIDO ALIANZAS CON DIFERENTES ORGANISMOS NACIONALES E INTERNACIONALES CON LA FINALIDAD DE LLEVAR A CABO LA CAPACITACIÓN DE LAS PERSONAS FUNCIONARIAS PÚBLICAS A NIVEL ESTATAL.

Metas de la Administración

Año	2025	2026	2027	2028	2029	2030
Valor	102.00	50.00	50.00	50.00	12.00	36.00
Periodo	DICIEMBRE	DICIEMBRE	DICIEMBRE	DICIEMBRE	DICIEMBRE	DICIEMBRE

Meta Anual

ENERO	FEBRERO	MARZO	ABRIL	MAYO	JUNIO	JULIO	AGOSTO	SEPTIEMBRE	OCTUBRE	NOVIEMBRE	DICIEMBRE	
		26.00			26.00			25.00			25.00	
											Anual:	102.00

Variable (1)

**Variable:** ACCIONES PARA LA CIUDADANÍA BENEFICIADA CON INFORMACIÓN SOCIODEMOGRÁFICA Y EN MATERIA DE PREVENCIÓN DEL EMBARAZO EN ADOLESCENTES.

**Definición:** NÚMERO DE ACCIONES PARA LA CIUDADANÍA Y PERSONAL DEL SERVICIO PÚBLICO ESTATAL Y MUNICIPAL, QUE SE BENEFICIAN CON INFORMACIÓN SOCIODEMOGRÁFICA Y EN MATERIA DE PREVENCIÓN DEL EMBARAZO EN ADOLESCENTES.

**Unidad de Medida:**

ACCIÓN

**Frecuencia de Medición:**

TRIMESTRAL

**Desagregación Geográfica:**

ESTATAL

**Disponibilidad de la Información:**

31/12/2025

Meta Anual

ENERO	FEBRERO	MARZO	ABRIL	MAYO	JUNIO	JULIO	AGOSTO	SEPTIEMBRE	OCTUBRE	NOVIEMBRE	DICIEMBRE	
		26.00			26.00			25.00			25.00	
											ANUAL:	102.00

Datos de Identificación del Programa Presupuestario (PP)

Responsable del PP

Instancia(s) Ejecutora(s)

Ramo: 04 GOBERNACIÓN

004 SECRETARÍA DE GOBERNACIÓN

Institución: 004 SECRETARÍA DE GOBERNACIÓN

Unidad Responsable: 5200 DIRECCIÓN GENERAL DE TENENCIA DE LA TIERRA Y POBLACIÓN

Población Objetivo: TOTAL DE LA POBLACIÓN QUE HABITA LOS 217 MUNICIPIOS QUE SE ASIENTAN EN EL TERRITORIO DEL ESTADO DE PUEBLA.

Alineación

Plan Estatal de Desarrollo

Eje: 01 JUSTICIA SOCIAL Y FORTALECIMIENTO DEL ESTADO DE DERECHO

Objetivo: 01 MEJORAR LAS CONDICIONES DE SEGURIDAD Y GOBERNABILIDAD EN EL ESTADO.

Temática: 03 GOBERNABILIDAD Y PAZ SOCIAL

Objetivo Específico: 01 ASEGURAR UN ENTORNO DE PAZ Y ESTABILIDAD EN EL ESTADO.

Estrategia: 01 PROMOVER ACCIONES QUE CONTRIBUYAN A CONSTRUIR UNA SOCIEDAD CON PAZ SOCIAL Y CULTURA DE LA LEGALIDAD.

Línea de Acción: 8 EMPRENDER PROGRAMAS CON EL PROPÓSITO DE GARANTIZAR EL DERECHO A LA IDENTIDAD.

Resumen Narrativo

CONSEJOS PARA LA TERRITORIALIZACIÓN DE LA POLÍTICA DE POBLACIÓN A NIVEL MUNICIPAL INTEGRADOS.

Datos de Identificación del Indicador

Indicador: NÚMERO DE ACTAS DE INTEGRACIÓN DE CONSEJOS MUNICIPALES DE POBLACIÓN Y GRUPOS MUNICIPALES DE PREVENCIÓN DEL EMBARAZO EN ADOLESCENTES.

Definición: MIDE EL NÚMERO DE ACUERDOS DE CONFORMACIÓN DE CONSEJOS MUNICIPALES DE POBLACIÓN Y GRUPOS MUNICIPALES DE PREVENCIÓN DEL EMBARAZO EN ADOLESCENTES.

Tipo	Dimensión	Frecuencia de Medición	Desagregación Geográfica	Tipo de Fórmula
GESTION	EFICACIA	TRIMESTRAL	ESTATAL	OTRAS
Unidad de Medida		Método de Cálculo	Área Responsable	
ACUERDO		DATO ABSOLUTO	DIRECCIÓN DE POBLACIÓN.	

Características del Indicador

Claridad	Relevancia	Economía	Monitoreable	Adecuado	Aporte Marginal
NO_CUMPLE	NO_CUMPLE	CUMPLE	CUMPLE	CUMPLE	NO_APLICA

Justificación

CUMPLE PORQUE ESPECIFICA LO QUE SE PRETENDE MEDIR, EL NUMERO DE REUNIONES Y/O PARTICIPACIONES DE LA SECRETARIA TÉCNICA DEL CONSEJO ESTATAL DE POBLACIÓN EN LOS DIFERENTES NIVELES DE GOBIERNO.	CUMPLE PORQUE AL VERIFICAR LAS ACTAS, MINUTAS, ACUERDOS, LISTAS DE ASISTENCIA SE OBSERVA LA PARTICIPACIÓN ACTIVA DE LA SECRETARIA TÉCNICA PARA EL CUMPLIMIENTO DEL COMPONENTE.	CUMPLE PORQUE PARA LA OBTENCIÓN DE LOS DATOS NO SE REQUIERE DE NINGUNA INVERSIÓN O GASTO.	CUMPLE PORQUE A TRAVÉS DE LAS ACTAS, MINUTAS, ACUERDOS, LISTAS DE ASISTENCIA SE OBSERVA LA PARTICIPACIÓN DE LA SECRETARIA TÉCNICA DEL CONSEJO ESTATAL DE POBLACIÓN EN LOS DIFERENTES NIVELES DE GOBIERNO.	CUMPLE PORQUE AL PARTICIPAR LA SECRETARIA TÉCNICA DEL CONSEJO ESTATAL DE POBLACIÓN EN LOS DIFERENTES NIVELES DE GOBIERNO, SE ESTA EVALUANDO UNAS DE LAS FUNCIONES SUSTANTIVAS DEL CONSEJO.	NO APLICA YA QUE ES SOLO PARA UN OBJETIVO..
--	--	---	---	--	---

Serie de Información disponible: 2019, 2020, 2021, 2022, 2023, 2024.

Medios de Verificación

ACTAS DE INTEGRACIÓN DE LOS CONSEJOS MUNICIPALES DE POBLACIÓN Y DE LOS GRUPOS MUNICIPALES DE PREVENCIÓN DEL EMBARAZO EN ADOLESCENTES, INTEGRADAS POR FUNCIONARIOS MUNICIPALES, SUSTENTADAS CON EVIDENCIA DOCUMENTAL. FUENTE: ELABORACIÓN PROPIA, DIRECCIÓN DE POBLACIÓN 2025

Fuentes de Información

DIRECCIÓN DE POBLACIÓN.

Determinación de Metas - Indicador

Línea Base			Meta y Periodo de Cumplimiento		Parámetros de Semaforización		
Valor	Año	Periodo	Valor	Periodo	>=142.50Y <=172.50	>=135.00Y <=142.50	<135.00Y >172.50
12.00	2019	DICIEMBRE	150.00	DICIEMBRE			

Comportamiento del Indicador hacia la meta: REGULAR

Factibilidad: MEDIA

P002 CONDUCCIÓN Y APLICACIÓN DE POLÍTICAS EN  
MATERIA DE POBLACIÓN  
NIVEL COMPONENTE 2

**Descripción de la Factibilidad:** AL PARTICIPAR EN COMITÉS, EL PLENO DEL CONSEJO EN REUNIONES CON LOS DIFERENTES NIVELES DE GOBIERNO PERMITE INCORPORAR CRITERIOS DEMOGRÁFICOS EN EL DISEÑO DE LAS POLÍTICAS PUBLICAS.

:

Metas de la Administración

Año	2025	2026	2027	2028	2029	2030
Valor	150.00	12.00	12.00	12.00	12.00	12.00
Periodo	DICIEMBRE	DICIEMBRE	DICIEMBRE	DICIEMBRE	DICIEMBRE	DICIEMBRE

Meta Anual

ENERO	FEBRERO	MARZO	ABRIL	MAYO	JUNIO	JULIO	AGOSTO	SEPTIEMBRE	OCTUBRE	NOVIEMBRE	DICIEMBRE	
		38.00			38.00			37.00			37.00	
											Anual:	150.00

Variable (1)

**Variable:** ACUERDOS PARA LA INTEGRACIÓN DE COMUPOS Y GUMPEAS.

**Definición:** NÚMERO DE ACUERDOS DE INTEGRACIÓN DE CONSEJOS MUNICIPALES DE POBLACIÓN Y GRUPOS MUNICIPALES DE PREVENCIÓN DEL EMBARAZO EN ADOLESCENTES.

**Unidad de Medida:**

ACUERDO

**Frecuencia de Medición:**

TRIMESTRAL

**Desagregación Geográfica:**

ESTATAL

**Disponibilidad de la Información:**

31/12/2025

Meta Anual

ENERO	FEBRERO	MARZO	ABRIL	MAYO	JUNIO	JULIO	AGOSTO	SEPTIEMBRE	OCTUBRE	NOVIEMBRE	DICIEMBRE	
		38.00			38.00			37.00			37.00	
											ANUAL:	150.00

Datos de Identificación del Programa Presupuestario (PP)

Responsable del PP

Instancia(s) Ejecutora(s)

Ramo: 04 GOBERNACIÓN

004 SECRETARÍA DE GOBERNACIÓN

Institución: 004 SECRETARÍA DE GOBERNACIÓN

Unidad Responsable: 5200 DIRECCIÓN GENERAL DE TENENCIA DE LA TIERRA Y POBLACIÓN

Población Objetivo: TOTAL DE LA POBLACIÓN QUE HABITA LOS 217 MUNICIPIOS QUE SE ASIENTAN EN EL TERRITORIO DEL ESTADO DE PUEBLA.

Alineación

Plan Estatal de Desarrollo

Eje: 01 JUSTICIA SOCIAL Y FORTALECIMIENTO DEL ESTADO DE DERECHO

Objetivo: 01 MEJORAR LAS CONDICIONES DE SEGURIDAD Y GOBERNABILIDAD EN EL ESTADO.

Temática: 03 GOBERNABILIDAD Y PAZ SOCIAL

Objetivo Específico: 01 ASEGURAR UN ENTORNO DE PAZ Y ESTABILIDAD EN EL ESTADO.

Estrategia: 01 PROMOVER ACCIONES QUE CONTRIBUYAN A CONSTRUIR UNA SOCIEDAD CON PAZ SOCIAL Y CULTURA DE LA LEGALIDAD.

Línea de Acción: 8 EMPRENDER PROGRAMAS CON EL PROPÓSITO DE GARANTIZAR EL DERECHO A LA IDENTIDAD.

Resumen Narrativo

INFORMACIÓN EN MATERIA POBLACIONAL A LAS DEPENDENCIAS DEL ESTADO Y LOS 217 MUNICIPIOS DIFUNDIDA.

Datos de Identificación del Indicador

Indicador: NÚMERO DE PRODUCTOS DE INFORMACIÓN SOCIODEMOGRÁFICA DIFUNDIDOS A DEPENDENCIAS DEL ESTADO Y MUNICIPIOS A TRAVÉS DE MEDIOS IMPRESOS Y ELECTRÓNICOS.

Definición: MIDE EL NÚMERO DE PRODUCTOS DE INFORMACIÓN SOCIODEMOGRÁFICA DIFUNDIDOS.

Tipo	Dimensión	Frecuencia de Medición	Desagregación Geográfica	Tipo de Fórmula
GESTION	EFICACIA	TRIMESTRAL	ESTATAL	OTRAS
Unidad de Medida		Método de Cálculo	Área Responsable	
PRODUCTO		DATO ABSOLUTO	DIRECCIÓN DE POBLACIÓN	

Características del Indicador

Claridad	Relevancia	Economía	Monitoreable	Adecuado	Aporte Marginal
CUMPLE	CUMPLE	NO_CUMPLE	CUMPLE	NO_CUMPLE	NO_APLICA

Justificación

CUMPLE PORQUE ESPECIFICA LO QUE SE QUIERE MEDIR QUE SON LAS ACTIVIDADES DE DIFUSIÓN SOBRE TEMAS DE POBLACIÓN REALIZADAS.	CUMPLE PORQUE AL VERIFICAR LAS ACTIVIDADES DE DIFUSIÓN SE BUSCA CONTRIBUIR A GENERAR UNA CULTURA SOCIODEMOGRÁFICA PARTICIPATIVA.	CUMPLE PORQUE LOS DATOS PARA SU MEDICIÓN SE OBTIENEN EN LA SECRETARÍA TÉCNICA DEL CONSEJO Y NO REPRESENTAN COSTO ADICIONAL.	CUMPLE PORQUE A TRAVÉS DE LOS REPORTES SE PUEDE VERIFICAR LA REALIZACIÓN DE DICHAS ACCIONES.	CUMPLE PORQUE AL MEDIR LA EJECUCIÓN DE LAS ACTIVIDADES DE DIFUSIÓN SE BUSCA GARANTIZAR INFORMACIÓN SUFICIENTE SOBRE LOS TEMAS DE PLANEACIÓN.	NO APLICA POR QUE ES PAR SOLO OBJETIVO.
--	--	---	--	--	---

Serie de Información disponible: 2019, 2020, 2021, 2022, 2023, 2024.

Medios de Verificación

ESTUDIOS DE INVESTIGACIÓN SOCIODEMOGRÁFICA DE LOS PRINCIPALES INDICADORES DE POBLACIÓN, ELABORADOS POR LA DIRECCIÓN DE POBLACIÓN Y SUSTENTADOS CON EVIDENCIA DOCUMENTAL. FUENTE: ELABORACIÓN PROPIA, DIRECCIÓN DE POBLACIÓN 2025, CON DATOS DEL INSTITUTO NACIONAL DE ESTADÍSTICA Y GEOGRAFÍA (INEGI), CONSEJO NACIONAL DE POBLACIÓN (CONAPO), CONSEJO NACIONAL DE EVALUACIÓN DE LA POLÍTICA DE DESARROLLO SOCIAL (CONEVAL), SUBSISTEMA DE INFORMACIÓN SOBRE NACIMIENTOS (SINAC) Y UNIDAD DE POLÍTICA MIGRATORIA, REGISTRO E IDENTIDAD DE PERSONAS (UPMRIP)

Fuentes de Información

DIRECCIÓN DE POBLACIÓN.



Determinación de Metas - Indicador

Línea Base			Meta y Periodo de Cumplimiento		Parámetros de Semaforización		
Valor	Año	Periodo	Valor	Periodo	>=43.70Y <=52.90	>=41.40Y <=43.70	<41.40Y > 52.90
12.00	2019	DICIEMBRE	46.00	DICIEMBRE			

Comportamiento del Indicador hacia la meta: ASCENDENTE

Factibilidad: MEDIA

Descripción de la Factibilidad: SE TIENE ESTABLECIDA UNA ESTRATEGIA DE DIFUSIÓN DENTRO DE LA DIRECCIÓN DE POBLACIÓN.

Metas de la Administración

Año	2025	2026	2027	2028	2029	2030
Valor	46.00	12.00	12.00	12.00	12.00	44.00
Periodo	DICIEMBRE	DICIEMBRE	DICIEMBRE	DICIEMBRE	DICIEMBRE	DICIEMBRE

Meta Anual

ENERO	FEBRERO	MARZO	ABRIL	MAYO	JUNIO	JULIO	AGOSTO	SEPTIEMBRE	OCTUBRE	NOVIEMBRE	DICIEMBRE
		13.00			13.00			10.00			10.00
Anual:											46.00

Variable (1)

**Variable:** NÚMERO DE PRODUCTOS DE INFORMACIÓN SOCIODEMOGRÁFICA DIFUNDIDOS A DEPENDENCIAS DEL ESTADO Y MUNICIPIOS A TRAVÉS DE MEDIOS IMPRESOS Y ELECTRÓNICOS.

**Definición:** SON EL NÚMERO DE PRODUCTOS DE INFORMACIÓN SOCIODEMOGRÁFICA ELABORADOS Y DIFUNDIDOS.

Unidad de Medida:

PRODUCTO

Frecuencia de Medición:

TRIMESTRAL

Desagregación Geográfica:

ESTATAL

Disponibilidad de la Información:

31/12/2025

Meta Anual

ENERO	FEBRERO	MARZO	ABRIL	MAYO	JUNIO	JULIO	AGOSTO	SEPTIEMBRE	OCTUBRE	NOVIEMBRE	DICIEMBRE
		13.00			13.00			10.00			10.00
ANUAL:											46.00

**R016 PROGRAMA DE ACCIÓN PARA ATENDER LAS MEDIDAS DE LA DECLARATORIA DE ALERTA DE VIOLENCIA DE GÉNERO CONTRA LAS MUJERES NIVEL FIN**

**Datos de Identificación del Programa Presupuestario (PP)**

**Responsable del PP**

Ramo: 04 GOBERNACIÓN

**Instancia(s) Ejecutora(s)**

004 SECRETARÍA DE GOBERNACIÓN

Institución: 004 SECRETARÍA DE GOBERNACIÓN

Unidad Responsable: 4000 SUBSECRETARÍA DE PREVENCIÓN DEL DELITO Y DERECHOS HUMANOS

Población Objetivo: NIÑAS, ADOLESCENTES Y MUJERES EN SITUACIÓN DE VIOLENCIA O QUE ESTÁN EN RIESGO DE SER VÍCTIMAS DE FEMINICIDIO POR CUESTIONES DE GÉNERO

**Alineación**

**Plan Estatal de Desarrollo**

Eje: 04 DESARROLLO INTEGRAL, EDUCACIÓN Y DIVERSIDAD CULTURAL

Objetivo: 01 REDUCIR LAS CARENCIAS SOCIALES EN EL ESTADO, CON UN ENFOQUE DE INTERSECCIONALIDAD.

Temática: 05 IGUALDAD DE GÉNERO

Objetivo Específico: 01 CONTRIBUIR A QUE LAS POBLANAS GOZEN DE UNA VIDA LIBRE DE DISCRIMINACIÓN Y VIOLENCIA DE GÉNERO.

Estrategia: 01 GENERAR LOS MECANISMOS QUE CONTRIBUYAN A LA PREVENCIÓN Y ATENCIÓN DE LA VIOLENCIA DE GÉNERO Y LA DESIGUALDAD.

Línea de Acción: 1 PROMOVER LA ACTUALIZACIÓN DEL MARCO JURÍDICO ESTATAL Y MUNICIPAL EN MATERIA DE IGUALDAD CON PERSPECTIVA DE GÉNERO E INTERSECCIONALIDAD.

Línea de Acción: 11 IMPULSAR PROGRAMAS DE PREVENCIÓN DEL EMBARAZO ADOLESCENTE BAJO UN ESQUEMA INTERSECTORIAL.

Línea de Acción: 12 PROMOVER EL ENFOQUE DE NUEVAS MASCULINIDADES.

Línea de Acción: 2 IMPLEMENTAR ACCIONES ORIENTADAS A PREVENIR, ATENDER Y DISMINUIR LA VIOLENCIA CONTRA LAS MUJERES.

Línea de Acción: 3 BRINDAR ATENCIÓN INTEGRAL A MUJERES VÍCTIMAS DE VIOLENCIA DE GÉNERO.

Línea de Acción: 4 REFORZAR LA CULTURA DE PREVENCIÓN DE LA VIOLENCIA DE GÉNERO.

Línea de Acción: 5 CONSOLIDAR ESQUEMAS DE COORDINACIÓN ENTRE LOS TRES NIVELES DE GOBIERNO PARA ALCANZAR LA IGUALDAD SUSTANTIVA.

Línea de Acción: 9 ESTABLECER MECANISMOS DE COORDINACIÓN CON DIFERENTES INSTANCIAS Y ORGANIZACIONES CON EL FIN DE MONITOREAR Y DAR SEGUIMIENTO A POLÍTICAS DE IGUALDAD DE GÉNERO.

**Resumen Narrativo**

CONTRIBUIR A LA DISMINUCIÓN DE LA VIOLENCIA FEMINICIDA CONTRA LAS MUJERES DEL ESTADO, MEDIANTE LA ATENCIÓN DE LAS MEDIDAS DE PREVENCIÓN, SEGURIDAD Y JUSTICIA DE LA DECLARATORIA DE ALERTA DE VIOLENCIA DE GÉNERO CONTRA LAS MUJERES.

**Datos de Identificación del Indicador**

Indicador: NÚMERO DE DELITOS DE FEMINICIDIO POR CADA 100,000 HABITANTES.

Definición: EL INDICADOR REFIERE A LA OCURRENCIA DE PRESUNTOS DELITOS REGISTRADOS EN AVERIGUACIONES PREVIAS O CARPETAS DE INVESTIGACIÓN INICIADAS EN LAS AGENCIAS DEL MINISTERIO PÚBLICO Y REPORTADAS POR LA FISCALÍA GENERAL DEL ESTADO, INSTANCIAS RESPONSABLES DE LA VERACIDAD Y ACTUALIZACIÓN DE LAS CIFRAS.

Tipo	Dimensión	Frecuencia de Medición	Desagregación Geográfica	Tipo de Fórmula
ESTRATEGICO	EFICACIA	ANUAL	ESTATAL	OTRAS
Unidad de Medida	DELITO	Método de Cálculo	Área Responsable	
		DATO ABSOLUTO	SUBSECRETARÍA DE PREVENCIÓN DEL DELITO Y DERECHOS HUMANOS	

**Características del Indicador**

Claridad	Relevancia	Economía	Monitoreable	Adecuado	Aporte Marginal
CUMPLE	CUMPLE	CUMPLE	CUMPLE	CUMPLE	NO_APLICA

**Justificación**

EL INDICADOR PUEDE SER INTERPRETADO SIN AMBIGÜEDADES	EL INDICADOR MIDE ASPECTOS DEL LOGRO QUE SE ESPERA ALCANZAR	LA MEDICIÓN NO GENERA NINGÚN COSTE ADICIONAL	NO HAY OBSTÁCULOS PARA REALIZAR LA MEDICIÓN	EL INDICADOR ES ESPECÍFICO AL OBJETIVO DESCRITO EN EL RESUMEN NARRATIVO	NO APLICA
--	---	--	---	---	-----------

Serie de Información disponible: 2019, 2020, 2021, 2022, 2023, 2024.

**Medios de Verificación**

SECRETARIADO EJECUTIVO DEL SISTEMA NACIONAL DE SEGURIDAD PÚBLICA, CIFRAS DE DELITOS Y VÍCTIMAS POR CADA 100 MIL HABITANTES, DISPONIBLE EN

<https://www.gob.mx/sesnsp/acciones-y-programas/incidencia-delictiva-del-fuero-comun-nueva-metodologia?state=published>

**Fuentes de Información**

SECRETARIADO EJECUTIVO DEL SISTEMA NACIONAL DE SEGURIDAD PÚBLICA, CIFRAS DE DELITOS Y VÍCTIMAS POR CADA 100 MIL HABITANTES

**R016 PROGRAMA DE ACCIÓN PARA ATENDER LAS MEDIDAS DE LA DECLARATORIA DE ALERTA DE VIOLENCIA DE GÉNERO CONTRA LAS MUJERES NIVEL FIN**

Determinación de Metas - Indicador

Línea Base			Meta y Periodo de Cumplimiento		Parámetros de Semaforización		
Valor	Año	Periodo	Valor	Periodo	> 0.54Y <= 0.65	>= 0.51Y <= 0.54	< 0.51Y > 0.65
1.68	2019	DICIEMBRE	0.57	DICIEMBRE			

Comportamiento del Indicador hacia la meta: NOMINAL

Factibilidad: MEDIA

Descripción de la Factibilidad: ESTÁ EN FUNCIÓN DE CONTAR CON LOS RECURSOS ECONÓMICOS Y TÉCNICOS REQUERIDOS PARA DESARROLLAR LAS ACCIONES EMERGENTES.

Metas de la Administración

Año	2025	2026	2027	2028	2029	2030
Valor	0.57	0.57	0.57	0.57	0.57	0.57
Periodo	DICIEMBRE	DICIEMBRE	DICIEMBRE	DICIEMBRE	DICIEMBRE	DICIEMBRE

Meta Anual

ENERO	FEBRERO	MARZO	ABRIL	MAYO	JUNIO	JULIO	AGOSTO	SEPTIEMBRE	OCTUBRE	NOVIEMBRE	DICIEMBRE
											0.57
Anual:											0.57

Variable (1)

Variable: NÚMERO DE DELITOS DE FEMINICIDIO POR CADA 100,000 HABITANTES

Definición: EL INDICADOR REFIERE A LA OCURRENCIA DE PRESUNTOS DELITOS REGISTRADOS EN AVERIGUACIONES PREVIAS O CARPETAS DE INVESTIGACIÓN INICIADAS EN LAS AGENCIAS DEL MINISTERIO PÚBLICO Y REPORTADAS POR LA FISCALÍA GENERAL DEL ESTADO, INSTANCIAS RESPONSABLES DE LA VERACIDAD Y ACTUALIZACIÓN DE LAS CIFRAS.

Unidad de Medida:

DELITO

Frecuencia de Medición:

ANUAL

Desagregación Geográfica:

ESTATAL

Disponibilidad de la Información:

31/12/2025

Meta Anual

ENERO	FEBRERO	MARZO	ABRIL	MAYO	JUNIO	JULIO	AGOSTO	SEPTIEMBRE	OCTUBRE	NOVIEMBRE	DICIEMBRE
											0.57
ANUAL:											0.57

**R016 PROGRAMA DE ACCIÓN PARA ATENDER LAS MEDIDAS DE LA DECLARATORIA DE ALERTA DE VIOLENCIA DE GÉNERO CONTRA LAS MUJERES NIVEL PROPÓSITO**

**Datos de Identificación del Programa Presupuestario (PP)**

**Responsable del PP**

**Instancia(s) Ejecutora(s)**

**Ramo:** 04 GOBERNACIÓN

004 SECRETARÍA DE GOBERNACIÓN

**Institución:** 004 SECRETARÍA DE GOBERNACIÓN

**Unidad Responsable:** 4000 SUBSECRETARÍA DE PREVENCIÓN DEL DELITO Y DERECHOS HUMANOS

**Población Objetivo:** NIÑAS, ADOLESCENTES Y MUJERES EN SITUACIÓN DE VIOLENCIA O QUE ESTÁN EN RIESGO DE SER VÍCTIMAS DE FEMINICIDIO POR CUESTIONES DE GÉNERO

**Alineación**

**Plan Estatal de Desarrollo**

**Eje:** 04 DESARROLLO INTEGRAL, EDUCACIÓN Y DIVERSIDAD CULTURAL

**Objetivo:** 01 REDUCIR LAS CARENCIAS SOCIALES EN EL ESTADO, CON UN ENFOQUE DE INTERSECCIONALIDAD.

**Temática:** 05 IGUALDAD DE GÉNERO

**Objetivo Específico:** 01 CONTRIBUIR A QUE LAS POBLANAS GOZEN DE UNA VIDA LIBRE DE DISCRIMINACIÓN Y VIOLENCIA DE GÉNERO.

**Estrategia:** 01 GENERAR LOS MECANISMOS QUE CONTRIBUYAN A LA PREVENCIÓN Y ATENCIÓN DE LA VIOLENCIA DE GÉNERO Y LA DESIGUALDAD.

**Línea de Acción:** 1 PROMOVER LA ACTUALIZACIÓN DEL MARCO JURÍDICO ESTATAL Y MUNICIPAL EN MATERIA DE IGUALDAD CON PERSPECTIVA DE GÉNERO E INTERSECCIONALIDAD.

**Línea de Acción:** 11 IMPULSAR PROGRAMAS DE PREVENCIÓN DEL EMBARAZO ADOLESCENTE BAJO UN ESQUEMA INTERSECTORIAL.

**Línea de Acción:** 12 PROMOVER EL ENFOQUE DE NUEVAS MASCULINIDADES.

**Línea de Acción:** 2 IMPLEMENTAR ACCIONES ORIENTADAS A PREVENIR, ATENDER Y DISMINUIR LA VIOLENCIA CONTRA LAS MUJERES.

**Línea de Acción:** 3 BRINDAR ATENCIÓN INTEGRAL A MUJERES VÍCTIMAS DE VIOLENCIA DE GÉNERO.

**Línea de Acción:** 4 REFORZAR LA CULTURA DE PREVENCIÓN DE LA VIOLENCIA DE GÉNERO.

**Línea de Acción:** 5 CONSOLIDAR ESQUEMAS DE COORDINACIÓN ENTRE LOS TRES NIVELES DE GOBIERNO PARA ALCANZAR LA IGUALDAD SUSTANTIVA.

**Línea de Acción:** 9 ESTABLECER MECANISMOS DE COORDINACIÓN CON DIFERENTES INSTANCIAS Y ORGANIZACIONES CON EL FIN DE MONITOREAR Y DAR SEGUIMIENTO A POLÍTICAS DE IGUALDAD DE GÉNERO.

**Resumen Narrativo**

LAS INSTITUCIONES DE LA ADMINISTRACIÓN PÚBLICA ESTATAL REALIZAN ACCIONES EMERGENTES PARA ATENDER LAS MEDIDAS DE PREVENCIÓN, SEGURIDAD Y JUSTICIA DE LA DECLARATORIA DE ALERTA DE VIOLENCIA DE GÉNERO CONTRA LAS MUJERES.

**Datos de Identificación del Indicador**

**Indicador:** PORCENTAJE DE ACCIONES EMERGENTES REALIZADAS PARA ATENDER LA DECLARATORIA DE ALERTA DE VIOLENCIA DE GÉNERO CONTRA LAS MUJERES.

**Definición:** EL INDICADOR CONTABILIZA EL PORCENTAJE DE ACCIONES EMERGENTES REALIZADAS POR LA ADMINISTRACIÓN PÚBLICA ESTATAL PARA ATENDER LA DECLARATORIA DE ALERTA DE VIOLENCIA DE GÉNERO CONTRA LAS MUJERES.

Tipo	Dimensión	Frecuencia de Medición	Desagregación Geográfica	Tipo de Fórmula
ESTRATÉGICO	EFICACIA	ANUAL	ESTATAL	PORCENTAJE
<b>Unidad de Medida</b>		<b>Método de Cálculo</b>	<b>Área Responsable</b>	
PORCENTAJE		(V1/V2)*100	SUBSECRETARÍA DE PREVENCIÓN DEL DELITO Y DERECHOS HUMANOS	

**Características del Indicador**

Claridad	Relevancia	Economía	Monitoreable	Adecuado	Anorte Marginal
CUMPLE	CUMPLE	CUMPLE	CUMPLE	CUMPLE	NO APLICA

**Justificación**

EL INDICADOR PUEDE SER INTERPRETADO SIN AMBIGÜEDADES	EL INDICADOR MIDE ASPECTOS DEL LOGRO QUE SE ESPERA ALCANZAR	LA MEDICIÓN NO GENERA NINGÚN COSTE ADICIONAL	NO HAY OBSTÁCULOS PARA REALIZAR LA MEDICIÓN	EL INDICADOR ES ESPECÍFICO AL OBJETIVO DESCRITO EN EL RESUMEN NARRATIVO	NO APLICA
--	---	--	---	---	-----------

**Serie de Información disponible:** 2025

**Medios de Verificación**

INFORME DE CUMPLIMIENTO DE LA DECLARATORIA DE ALERTA DE VIOLENCIA DE GÉNERO; ÁREA RESPONSABLE: SUBSECRETARÍA DE PREVENCIÓN DE LA VIOLENCIA Y DISCRIMINACIÓN; PERIODICIDAD ANUAL

**Fuentes de Información**

SUBSECRETARÍA DE PREVENCIÓN DEL DELITO Y DERECHOS HUMANOS

**R016 PROGRAMA DE ACCIÓN PARA ATENDER LAS MEDIDAS DE LA DECLARATORIA DE ALERTA DE VIOLENCIA DE GÉNERO CONTRA LAS MUJERES NIVEL PROPÓSITO**

Determinación de Metas - Indicador

Línea Base			Meta y Periodo de Cumplimiento		Parámetros de Semafización		
Valor	Año	Periodo	Valor	Periodo	<=95.00Y <=115.00	>=90.00Y <=95.00	<=90.00Y >=115.00
100.00	2025	DICIEMBRE	100.00	DICIEMBRE			

Comportamiento del Indicador hacia la meta: NOMINAL

Factibilidad: MEDIA

Descripción de la Factibilidad: ESTÁ EN FUNCIÓN DE CONTAR CON LOS RECURSOS ECONÓMICOS Y TÉCNICOS REQUERIDOS PARA DESARROLLAR LAS ACCIONES EMERGENTES.

Metas de la Administración

Año	2025	2026	2027	2028	2029	2030
Valor	100.00	100.00	100.00	100.00	100.00	100.00
Periodo	DICIEMBRE	DICIEMBRE	DICIEMBRE	DICIEMBRE	DICIEMBRE	DICIEMBRE

Meta Anual

ENERO	FEBRERO	MARZO	ABRIL	MAYO	JUNIO	JULIO	AGOSTO	SEPTIEMBRE	OCTUBRE	NOVIEMBRE	DICIEMBRE
											100.00
											ANUAL: 100.00

Variable (1)

Variable: NÚMERO DE ACCIONES EMERGENTES REALIZADAS PARA ATENDER DE LA DECLARATORIA DE ALERTA DE VIOLENCIA DE GÉNERO

Definición: EL DATO MOSTRADO POR LA VARIABLE CORRESPONDE AL NÚMERO DE ACCIONES EMERGENTES REALIZADAS POR LA ADMINISTRACIÓN PÚBLICA ESTATAL CON LA FINALIDAD DE ATENDER LAS MEDIDAS DE LA DECLARATORIA DE ALERTA DE VIOLENCIA DE GÉNERO CONTRA LAS MUJERES

Unidad de Medida:

ACCIÓN

Frecuencia de Medición:

ANUAL

Desagregación Geográfica:

ESTATAL

Disponibilidad de la Información:

31/12/2025

Meta Anual

ENERO	FEBRERO	MARZO	ABRIL	MAYO	JUNIO	JULIO	AGOSTO	SEPTIEMBRE	OCTUBRE	NOVIEMBRE	DICIEMBRE
											15.00
											ANUAL: 15.00

Variable (2)

Variable: NÚMERO DE ACCIONES EMERGENTES PROGRAMADAS PARA ATENDER DE LA DECLARATORIA DE ALERTA DE VIOLENCIA DE GÉNERO

Definición: EL DATO MOSTRADO POR LA VARIABLE CORRESPONDE AL NÚMERO DE ACCIONES EMERGENTES QUE FUERON PROGRAMADAS POR LA ADMINISTRACIÓN PÚBLICA ESTATAL CON LA FINALIDAD DE ATENDER LAS MEDIDAS DE LA DECLARATORIA DE ALERTA DE VIOLENCIA DE GÉNERO CONTRA LAS MUJERES

Unidad de Medida:

ACCIÓN

Frecuencia de Medición:

ANUAL

Desagregación Geográfica:

ESTATAL

Disponibilidad de la Información:

31/12/2025

Meta Anual

ENERO	FEBRERO	MARZO	ABRIL	MAYO	JUNIO	JULIO	AGOSTO	SEPTIEMBRE	OCTUBRE	NOVIEMBRE	DICIEMBRE
											15.00
											ANUAL: 15.00

**R016 PROGRAMA DE ACCIÓN PARA ATENDER LAS MEDIDAS DE LA DECLARATORIA DE ALERTA DE VIOLENCIA DE GÉNERO CONTRA LAS MUJERES NIVEL COMPONENTE 1**

**Datos de Identificación del Programa Presupuestario (PP)**

**Responsable del PP**

Ramo: 04 GOBERNACIÓN

**Instancia(s) Ejecutora(s)**

004 SECRETARÍA DE GOBERNACIÓN

Institución: 004 SECRETARÍA DE GOBERNACIÓN

Unidad Responsable: 4000 SUBSECRETARÍA DE PREVENCIÓN DEL DELITO Y DERECHOS HUMANOS

Población Objetivo: NIÑAS, ADOLESCENTES Y MUJERES EN SITUACIÓN DE VIOLENCIA O QUE ESTÁN EN RIESGO DE SER VÍCTIMAS DE FEMINICIDIO POR CUESTIONES DE GÉNERO

**Alineación**

**Plan Estatal de Desarrollo**

Eje: 04 DESARROLLO INTEGRAL, EDUCACIÓN Y DIVERSIDAD CULTURAL

Objetivo: 01 REDUCIR LAS CARENCIAS SOCIALES EN EL ESTADO, CON UN ENFOQUE DE INTERSECCIONALIDAD.

Temática: 05 IGUALDAD DE GÉNERO

Objetivo Específico: 01 CONTRIBUIR A QUE LAS POBLANAS GOZEN DE UNA VIDA LIBRE DE DISCRIMINACIÓN Y VIOLENCIA DE GÉNERO.

Estrategia: 01 GENERAR LOS MECANISMOS QUE CONTRIBUYAN A LA PREVENCIÓN Y ATENCIÓN DE LA VIOLENCIA DE GÉNERO Y LA DESIGUALDAD.

Línea de Acción: 1 PROMOVER LA ACTUALIZACIÓN DEL MARCO JURÍDICO ESTATAL Y MUNICIPAL EN MATERIA DE IGUALDAD CON PERSPECTIVA DE GÉNERO E INTERSECCIONALIDAD.

Línea de Acción: 11 IMPULSAR PROGRAMAS DE PREVENCIÓN DEL EMBARAZO ADOLESCENTE BAJO UN ESQUEMA INTERSECTORIAL.

Línea de Acción: 12 PROMOVER EL ENFOQUE DE NUEVAS MASCULINIDADES.

Línea de Acción: 2 IMPLEMENTAR ACCIONES ORIENTADAS A PREVENIR, ATENDER Y DISMINUIR LA VIOLENCIA CONTRA LAS MUJERES.

Línea de Acción: 3 BRINDAR ATENCIÓN INTEGRAL A MUJERES VÍCTIMAS DE VIOLENCIA DE GÉNERO.

Línea de Acción: 4 REFORZAR LA CULTURA DE PREVENCIÓN DE LA VIOLENCIA DE GÉNERO.

Línea de Acción: 5 CONSOLIDAR ESQUEMAS DE COORDINACIÓN ENTRE LOS TRES NIVELES DE GOBIERNO PARA ALCANZAR LA IGUALDAD SUSTANTIVA.

Línea de Acción: 9 ESTABLECER MECANISMOS DE COORDINACIÓN CON DIFERENTES INSTANCIAS Y ORGANIZACIONES CON EL FIN DE MONITOREAR Y DAR SEGUIMIENTO A POLÍTICAS DE IGUALDAD DE GÉNERO.

**Resumen Narrativo**

ACCIONES EMERGENTES PARA EL CUMPLIMIENTO DE LAS MEDIDAS DE PREVENCIÓN DE LA DECLARATORIA DE ALERTA DE VIOLENCIA DE GÉNERO CONTRA LAS MUJERES ATENDIDAS.

**Datos de Identificación del Indicador**

Indicador: PORCENTAJE DE ACCIONES EMERGENTES ATENDIDAS PARA EL CUMPLIMIENTO DE LAS MEDIDAS DE PREVENCIÓN.

Definición: EL INDICADOR MUESTRA LA PROPORCIÓN DE ACCIONES EMERGENTES QUE HAN SIDO REALIZADAS PARA ATENDER LAS MEDIDAS DE PREVENCIÓN DE LA DECLARATORIA DE ALERTA DE VIOLENCIA DE GÉNERO CONTRA LAS MUJERES, RESPECTO DEL TOTAL DE ACCIONES EMERGENTES CONTENIDAS EN EL PLAN ASOCIADAS A LAS MEDIDAS DE PREVENCIÓN

Tipo	Dimensión	Frecuencia de Medición	Desagregación Geográfica	Tipo de Fórmula
GESTION	EFICIENCIA	SEMESTRAL	ESTATAL	PORCENTAJE
Unidad de Medida		Método de Cálculo	Área Responsable	
ACCIÓN		$(V1/V2)*100$	SUBSECRETARÍA DE PREVENCIÓN DEL DELITO Y DERECHOS HUMANOS	

**Características del Indicador**

Claridad	Relevancia	Economía	Monitoreable	Adecuado	Aporte Marginal
CUMPLE	CUMPLE	CUMPLE	CUMPLE	CUMPLE	NO_APLICA

**Justificación**

EL INDICADOR PUEDE SER INTERPRETADO SIN AMBIGÜEDADES	EL INDICADOR MIDE ASPECTOS DEL LOGRO QUE SE ESPERA ALCANZAR	LA MEDICIÓN NO GENERA NINGÚN COSTE ADICIONAL	NO HAY OBSTÁCULOS PARA REALIZAR LA MEDICIÓN	EL INDICADOR ES ESPECÍFICO AL OBJETIVO DESCRITO EN EL RESUMEN NARRATIVO	NO APLICA
--	---	--	---	---	-----------

Serie de Información disponible: 2024

Medios de Verificación

Fuentes de Información

**R016 PROGRAMA DE ACCIÓN PARA ATENDER LAS MEDIDAS DE LA DECLARATORIA DE ALERTA DE VIOLENCIA DE GÉNERO CONTRA LAS MUJERES NIVEL COMPONENTE 1**

INFORME EJECUTIVO CON ANEXOS DEL SOPORTE DOCUMENTAL DEL CUMPLIMIENTO DE LAS ACCIONES EMERGENTES PARA LAS MEDIDAS DE PREVENCIÓN DE LA DECLARATORIA; ÁREA RESPONSABLE: SUBSECRETARÍA DE PREVENCIÓN DEL DELITO Y DERECHOS HUMANOS, Y COMISIÓN DE BÚSQUEDA DE PERSONAS DEL ESTADO DE PUEBLA; PERIODICIDAD: SEMESTRAL, DISPONIBILIDAD DE LA INFORMACIÓN: 2025

SUBSECRETARÍA DE PREVENCIÓN DEL DELITO Y DERECHOS HUMANOS, Y COMISIÓN DE BÚSQUEDA DE PERSONAS DEL ESTADO DE PUEBLA

Determinación de Metas - Indicador

Línea Base			Meta y Periodo de Cumplimiento		Parámetros de Semaforización		
Valor	Año	Periodo	Valor	Periodo	>=95.00Y<=115.00	>=90.00Y<=95.00	<90.00Y<=115.00
100.00	2024	DICIEMBRE	100.00	DICIEMBRE			

Comportamiento del Indicador hacia la meta: NOMINAL

Factibilidad: MEDIA

**Descripción de la Factibilidad:** EL LOGRO DE LA META ESTÁ EN FUNCION DE QUE TODAS LAS INSTANCIAS INVOLUCRADAS EN LA ATENCIÓN DE LA DECLARATORIA DE ALERTA DE VIOLENCIA DE GÉNERO CONTRA LAS MUJERES Y EN LA IMPLEMENTACIÓN DEL PLAN DE ACCIONES EMERGENTES PARA ATENDER LA DECLARATORIA 2023-2024, REALICEN ACCIONES PARA ERRADICAR LA VIOLENCIA FEMINICIDA

Metas de la Administración

Año	2025	2026	2027	2028	2029	2030
Valor	100.00	0.00	0.00	0.00	0.00	100.00
Periodo	DICIEMBRE	DICIEMBRE	DICIEMBRE	DICIEMBRE	DICIEMBRE	DICIEMBRE

Meta Anual

ENERO	FEBRERO	MARZO	ABRIL	MAYO	JUNIO	JULIO	AGOSTO	SEPTIEMBRE	OCTUBRE	NOVIEMBRE	DICIEMBRE
					100.00						
											100.00
											ANUAL: 100.00

Variable (1)

**Variable:** NÚMERO DE ACCIONES EMERGENTES ATENDIDAS PARA EL CUMPLIMIENTO DE LAS MEDIDAS DE PREVENCIÓN A CARGO DE LA SEGOB Y DE LA CBPEP

**Definición:** EL DATO MOSTRADO POR LA VARIABLE CORRESPONDE A LA CANTIDAD DE ACCIONES EMERGENTES QUE SON ATENDIDAS PARA EL CUMPLIMIENTO DE LAS MEDIDAS DE PREVENCIÓN, A CARGO DE LA SEGOB Y DE LA CBPEP

**Unidad de Medida:** ACCIÓN **Frecuencia de Medición:** SEMESTRAL **Desagregación Geográfica:** ESTATAL **Disponibilidad de la Información:** 31/12/2025

Meta Anual

ENERO	FEBRERO	MARZO	ABRIL	MAYO	JUNIO	JULIO	AGOSTO	SEPTIEMBRE	OCTUBRE	NOVIEMBRE	DICIEMBRE
					5.00						
											6.00
											ANUAL: 11.00

Variable (2)

**Variable:** NÚMERO DE ACCIONES EMERGENTES PARA EL CUMPLIMIENTO DE LAS MEDIDAS DE PREVENCIÓN, CONTENIDAS EN EL PLAN DE ACCIONES EMERGENTES PARA LA ATENCIÓN DE LA DECLARATORIA DE ALERTA DE VIOLENCIA DE GÉNERO 2023-2024, A CARGO DE LA SEGOB Y DE LA CBPEP

**Definición:** EL DATO MOSTRADO POR LA VARIABLE CORRESPONDE A LA CANTIDAD DE ACCIONES EMERGENTES CONTENIDAS EN EL PLAN Y QUE ESTÁN ASOCIADAS A LAS MEDIDAS DE PREVENCIÓN DE LA DECLARATORIA DE ALERTA DE VIOLENCIA DE GÉNERO, A CARGO DE LA SEGOB Y DE LA CBPEP

**Unidad de Medida:** ACCIÓN **Frecuencia de Medición:** SEMESTRAL **Desagregación Geográfica:** ESTATAL **Disponibilidad de la Información:** 31/12/2025

Meta Anual

ENERO	FEBRERO	MARZO	ABRIL	MAYO	JUNIO	JULIO	AGOSTO	SEPTIEMBRE	OCTUBRE	NOVIEMBRE	DICIEMBRE
					5.00						
											6.00
											ANUAL: 11.00

**R016 PROGRAMA DE ACCIÓN PARA ATENDER LAS MEDIDAS DE LA DECLARATORIA DE ALERTA DE VIOLENCIA DE GÉNERO CONTRA LAS MUJERES NIVEL COMPONENTE 2**

**Datos de Identificación del Programa Presupuestario (PP)**

**Responsable del PP**

**Instancia(s) Ejecutora(s)**

**Ramo:** 04 GOBERNACIÓN

004 SECRETARÍA DE GOBERNACIÓN

**Institución:** 004 SECRETARÍA DE GOBERNACIÓN

**Unidad Responsable:** 4000 SUBSECRETARÍA DE PREVENCIÓN DEL DELITO Y DERECHOS HUMANOS

**Población Objetivo:** NIÑAS, ADOLESCENTES Y MUJERES EN SITUACIÓN DE VIOLENCIA O QUE ESTÁN EN RIESGO DE SER VÍCTIMAS DE FEMINICIDIO POR CUESTIONES DE GÉNERO

**Alineación**

**Plan Estatal de Desarrollo**

**Eje:** 04 DESARROLLO INTEGRAL, EDUCACIÓN Y DIVERSIDAD CULTURAL

**Objetivo:** 01 REDUCIR LAS CARENCIAS SOCIALES EN EL ESTADO, CON UN ENFOQUE DE INTERSECCIONALIDAD.

**Temática:** 05 IGUALDAD DE GÉNERO

**Objetivo Específico:** 01 CONTRIBUIR A QUE LAS POBLANAS GOZEN DE UNA VIDA LIBRE DE DISCRIMINACIÓN Y VIOLENCIA DE GÉNERO.

**Estrategia:** 01 GENERAR LOS MECANISMOS QUE CONTRIBUYAN A LA PREVENCIÓN Y ATENCIÓN DE LA VIOLENCIA DE GÉNERO Y LA DESIGUALDAD.

**Línea de Acción:** 1 PROMOVER LA ACTUALIZACIÓN DEL MARCO JURÍDICO ESTATAL Y MUNICIPAL EN MATERIA DE IGUALDAD CON PERSPECTIVA DE GÉNERO E INTERSECCIONALIDAD.

**Línea de Acción:** 11 IMPULSAR PROGRAMAS DE PREVENCIÓN DEL EMBARAZO ADOLESCENTE BAJO UN ESQUEMA INTERSECTORIAL.

**Línea de Acción:** 12 PROMOVER EL ENFOQUE DE NUEVAS MASCULINIDADES.

**Línea de Acción:** 2 IMPLEMENTAR ACCIONES ORIENTADAS A PREVENIR, ATENDER Y DISMINUIR LA VIOLENCIA CONTRA LAS MUJERES.

**Línea de Acción:** 3 BRINDAR ATENCIÓN INTEGRAL A MUJERES VÍCTIMAS DE VIOLENCIA DE GÉNERO.

**Línea de Acción:** 4 REFORZAR LA CULTURA DE PREVENCIÓN DE LA VIOLENCIA DE GÉNERO.

**Línea de Acción:** 5 CONSOLIDAR ESQUEMAS DE COORDINACIÓN ENTRE LOS TRES NIVELES DE GOBIERNO PARA ALCANZAR LA IGUALDAD SUSTANTIVA.

**Línea de Acción:** 9 ESTABLECER MECANISMOS DE COORDINACIÓN CON DIFERENTES INSTANCIAS Y ORGANIZACIONES CON EL FIN DE MONITOREAR Y DAR SEGUIMIENTO A POLÍTICAS DE IGUALDAD DE GÉNERO.

**Resumen Narrativo**

ACCIONES EMERGENTES PARA EL CUMPLIMIENTO DE LAS MEDIDAS DE SEGURIDAD DE LA DECLARATORIA DE ALERTA DE VIOLENCIA DE GÉNERO CONTRA LAS MUJERES ATENDIDAS.

**Datos de Identificación del Indicador**

**Indicador:** PORCENTAJE DE ACCIONES EMERGENTES ATENDIDAS PARA EL CUMPLIMIENTO DE LAS MEDIDAS DE SEGURIDAD.

**Definición:** EL INDICADOR MUESTRA LA PROPORCIÓN DE ACCIONES EMERGENTES QUE HAN SIDO REALIZADAS PARA ATENDER LAS MEDIDAS DE SEGURIDAD DE LA DECLARATORIA DE ALERTA DE VIOLENCIA DE GÉNERO CONTRA LAS MUJERES, RESPECTO DEL TOTAL DE ACCIONES EMERGENTES CONTENIDAS EN EL PLAN ASOCIADAS A LAS MEDIDAS DE SEGURIDAD

Tipo	Dimensión	Frecuencia de Medición	Desagregación Geográfica	Tipo de Fórmula
GESTION	EFICIENCIA	SEMESTRAL	ESTATAL	PORCENTAJE
<b>Unidad de Medida</b>		<b>Método de Cálculo</b>	<b>Área Responsable</b>	
ACCIÓN		$(V1/V2)*100$	SUBSECRETARÍA DE PREVENCIÓN DEL DELITO Y DERECHOS HUMANOS	

**Características del Indicador**

Claridad	Relevancia	Economía	Monitoreable	Adecuado	Aporte Marginal
CUMPLE	CUMPLE	CUMPLE	CUMPLE	CUMPLE	NO_APLICA

**Justificación**

EL INDICADOR PUEDE SER INTERPRETADO SIN AMBIGÜEDADES	EL INDICADOR MIDE ASPECTOS DEL LOGRO QUE SE ESPERA ALCANZAR	LA MEDICIÓN NO GENERA NINGÚN COSTE ADICIONAL	NO HAY OBSTÁCULOS PARA REALIZAR LA MEDICIÓN	EL INDICADOR ES ESPECÍFICO AL OBJETIVO DESCRITO EN EL RESUMEN NARRATIVO	NO APLICA
--	---	--	---	---	-----------

**Serie de Información disponible:** 2024

**Medios de Verificación**

INFORME EJECUTIVO CON ANEXOS DEL SOPORTE DOCUMENTAL DEL CUMPLIMIENTO DE LAS ACCIONES EMERGENTES PARA LAS MEDIDAS DE SEGURIDAD DE LA DECLARATORIA; ÁREA RESPONSABLE: SUBSECRETARÍA DE PREVENCIÓN DE LA VIOLENCIA Y DISCRIMINACIÓN; PERIODICIDAD: SEMESTRAL

**Fuentes de Información**

SUBSECRETARÍA DE PREVENCIÓN DEL DELITO Y DERECHOS HUMANOS, Y COMISIÓN DE BÚSQUDA DE PERSONAS DEL ESTADO DE PUEBLA



**R016 PROGRAMA DE ACCIÓN PARA ATENDER LAS MEDIDAS DE LA DECLARATORIA DE ALERTA DE VIOLENCIA DE GÉNERO CONTRA LAS MUJERES NIVEL COMPONENTE 2**

Determinación de Metas - Indicador

Línea Base			Meta y Periodo de Cumplimiento		Parámetros de Semaforización		
Valor	Año	Periodo	Valor	Periodo	<=95.00Y <=115.00	>=90.00Y <=95.00	<90.00Y >115.00
100.00	2024	DICIEMBRE	100.00	DICIEMBRE			

Comportamiento del Indicador hacia la meta: NOMINAL

Factibilidad: MEDIA

**Descripción de la Factibilidad:** EL LOGRO DE LA META ESTÁ EN FUNCION DE QUE TODAS LAS INSTANCIAS INVOLUCRADAS EN LA ATENCIÓN DE LA DECLARATORIA DE ALERTA DE VIOLENCIA DE GÉNERO CONTRA LAS MUJERES Y EN LA IMPLEMENTACIÓN DEL PLAN DE ACCIONES EMERGENTES PARA ATENDER LA DECLARATORIA 2023-2024, REALICEN ACCIONES PARA ERRADICAR LA VIOLENCIA FEMINICIDA

Metas de la Administración

Año	2025	2026	2027	2028	2029	2030
Valor	100.00	0.00	0.00	0.00	0.00	100.00
Periodo	DICIEMBRE	DICIEMBRE	DICIEMBRE	DICIEMBRE	DICIEMBRE	DICIEMBRE

Meta Anual

ENERO	FEBRERO	MARZO	ABRIL	MAYO	JUNIO	JULIO	AGOSTO	SEPTIEMBRE	OCTUBRE	NOVIEMBRE	DICIEMBRE
					100.00						
											Annual: 100.00

Variable (1)

**Variable:** NÚMERO DE ACCIONES EMERGENTES ATENDIDAS PARA EL CUMPLIMIENTO DE LAS MEDIDAS DE SEGURIDAD A CARGO DE LA SEGOB Y DE LA CBPEP

**Definición:** EL DATO MOSTRADO POR LA VARIABLE CORRESPONDE A LA CANTIDAD DE ACCIONES EMERGENTES QUE SON ATENDIDAS PARA EL CUMPLIMIENTO DE LAS MEDIDAS DE SEGURIDAD, A CARGO DE LA SEGOB Y DE LA CBPEP

Unidad de Medida:

Frecuencia de Medición:

Desagregación Geográfica:

Disponibilidad de la Información:

ACCIÓN

SEMESTRAL

ESTATAL

31/12/2025

Meta Anual

ENERO	FEBRERO	MARZO	ABRIL	MAYO	JUNIO	JULIO	AGOSTO	SEPTIEMBRE	OCTUBRE	NOVIEMBRE	DICIEMBRE
					2.00						
											ANUAL: 4.00

Variable (2)

**Variable:** NÚMERO DE ACCIONES EMERGENTES PARA EL CUMPLIMIENTO DE LAS MEDIDAS DE SEGURIDAD, CONTENIDAS EN EL PLAN DE ACCIONES EMERGENTES PARA LA ATENCIÓN DE LA DECLARATORIA DE ALERTA DE VIOLENCIA DE GÉNERO 2023-2024, A CARGO DE LA SEGOB Y DE LA CBPEP

**Definición:** EL DATO MOSTRADO POR LA VARIABLE CORRESPONDE A LA CANTIDAD DE ACCIONES EMERGENTES CONTENIDAS EN EL PLAN Y QUE ESTÁN ASOCIADAS A LAS MEDIDAS DE SEGURIDAD DE LA DECLARATORIA DE ALERTA DE VIOLENCIA DE GÉNERO, A CARGO DE LA SEGOB Y DE LA CBPEP

Unidad de Medida:

Frecuencia de Medición:

Desagregación Geográfica:

Disponibilidad de la Información:

ACCIÓN

SEMESTRAL

ESTATAL

31/12/2025

Meta Anual

ENERO	FEBRERO	MARZO	ABRIL	MAYO	JUNIO	JULIO	AGOSTO	SEPTIEMBRE	OCTUBRE	NOVIEMBRE	DICIEMBRE
					2.00						
											ANUAL: 4.00

**R016 PROGRAMA DE ACCIÓN PARA ATENDER LAS MEDIDAS DE LA DECLARATORIA DE ALERTA DE VIOLENCIA DE GÉNERO CONTRA LAS MUJERES NIVEL COMPONENTE 3**

**Datos de Identificación del Programa Presupuestario (PP)**

**Responsable del PP**

Ramo: 04 GOBERNACIÓN

**Instancia(s) Ejecutora(s)**

004 SECRETARÍA DE GOBERNACIÓN

Institución: 004 SECRETARÍA DE GOBERNACIÓN

Unidad Responsable: 4000 SUBSECRETARÍA DE PREVENCIÓN DEL DELITO Y DERECHOS HUMANOS

Población Objetivo: NIÑAS, ADOLESCENTES Y MUJERES EN SITUACIÓN DE VIOLENCIA O QUE ESTÁN EN RIESGO DE SER VÍCTIMAS DE FEMINICIDIO POR CUESTIONES DE GÉNERO

**Alineación**

**Plan Estatal de Desarrollo**

Eje: 04 DESARROLLO INTEGRAL, EDUCACIÓN Y DIVERSIDAD CULTURAL

Objetivo: 01 REDUCIR LAS CARENCIAS SOCIALES EN EL ESTADO, CON UN ENFOQUE DE INTERSECCIONALIDAD.

Temática: 05 IGUALDAD DE GÉNERO

Objetivo Específico: 01 CONTRIBUIR A QUE LAS POBLANAS GOZEN DE UNA VIDA LIBRE DE DISCRIMINACIÓN Y VIOLENCIA DE GÉNERO.

Estrategia: 01 GENERAR LOS MECANISMOS QUE CONTRIBUYAN A LA PREVENCIÓN Y ATENCIÓN DE LA VIOLENCIA DE GÉNERO Y LA DESIGUALDAD.

Línea de Acción: 1 PROMOVER LA ACTUALIZACIÓN DEL MARCO JURÍDICO ESTATAL Y MUNICIPAL EN MATERIA DE IGUALDAD CON PERSPECTIVA DE GÉNERO E INTERSECCIONALIDAD.

Línea de Acción: 11 IMPULSAR PROGRAMAS DE PREVENCIÓN DEL EMBARAZO ADOLESCENTE BAJO UN ESQUEMA INTERSECTORIAL.

Línea de Acción: 12 PROMOVER EL ENFOQUE DE NUEVAS MASCULINIDADES.

Línea de Acción: 2 IMPLEMENTAR ACCIONES ORIENTADAS A PREVENIR, ATENDER Y DISMINUIR LA VIOLENCIA CONTRA LAS MUJERES.

Línea de Acción: 3 BRINDAR ATENCIÓN INTEGRAL A MUJERES VÍCTIMAS DE VIOLENCIA DE GÉNERO.

Línea de Acción: 4 REFORZAR LA CULTURA DE PREVENCIÓN DE LA VIOLENCIA DE GÉNERO.

Línea de Acción: 5 CONSOLIDAR ESQUEMAS DE COORDINACIÓN ENTRE LOS TRES NIVELES DE GOBIERNO PARA ALCANZAR LA IGUALDAD SUSTANTIVA.

Línea de Acción: 9 ESTABLECER MECANISMOS DE COORDINACIÓN CON DIFERENTES INSTANCIAS Y ORGANIZACIONES CON EL FIN DE MONITOREAR Y DAR SEGUIMIENTO A POLÍTICAS DE IGUALDAD DE GÉNERO.

**Resumen Narrativo**

ACCIONES EMERGENTES PARA EL CUMPLIMIENTO DE LAS MEDIDAS DE JUSTICIA DE LA DECLARATORIA DE ALERTA DE VIOLENCIA DE GÉNERO CONTRA LAS MUJERES ATENDIDAS.

**Datos de Identificación del Indicador**

Indicador: PORCENTAJE DE ACCIONES EMERGENTES ATENDIDAS PARA EL CUMPLIMIENTO DE LAS MEDIDAS DE JUSTICIA.

Definición: EL INDICADOR MUESTRA LA PROPORCIÓN DE ACCIONES EMERGENTES QUE HAN SIDO REALIZADAS PARA ATENDER LAS MEDIDAS DE JUSTICIA DE LA DECLARATORIA DE ALERTA DE VIOLENCIA DE GÉNERO CONTRA LAS MUJERES, RESPECTO DEL TOTAL DE ACCIONES EMERGENTES CONTENIDAS EN EL PLAN ASOCIADAS A LAS MEDIDAS DE JUSTICIA

Tipo	Dimensión	Frecuencia de Medición	Desagregación Geográfica	Tipo de Fórmula
GESTION	EFICIENCIA	SEMESTRAL	ESTATAL	PORCENTAJE
Unidad de Medida		Método de Cálculo	Área Responsable	
ACCIÓN		$(V1/V2)*100$	COMISIÓN DE BÚSQUEDA DE PERSONAS DEL ESTADO DE PUEBLA	

**Características del Indicador**

Claridad	Relevancia	Economía	Monitoreable	Adecuado	Aporte Marginal
CUMPLE	CUMPLE	CUMPLE	CUMPLE	CUMPLE	NO_APLICA

**Justificación**

EL INDICADOR PUEDE SER INTERPRETADO SIN AMBIGÜEDADES	EL INDICADOR MIDE ASPECTOS DEL LOGRO QUE SE ESPERA ALCANZAR	LA MEDICIÓN NO GENERA NINGÚN COSTE ADICIONAL	NO HAY OBSTÁCULOS PARA REALIZAR LA MEDICIÓN	EL INDICADOR ES ESPECÍFICO AL OBJETIVO DESCRITO EN EL RESUMEN NARRATIVO	NO APLICA
--	---	--	---	---	-----------

Serie de Información disponible: 2024

**Medios de Verificación**

INFORME EJECUTIVO CON ANEXOS DEL SOPORTE DOCUMENTAL DEL CUMPLIMIENTO DE LAS ACCIONES EMERGENTES PARA LAS MEDIDAS DE JUSTICIA DE LA DECLARATORIA; ÁREA RESPONSABLE: SUBSECRETARÍA DE PREVENCIÓN DE LA VIOLENCIA Y DISCRIMINACIÓN; PERIODICIDAD: SEMESTRAL

**Fuentes de Información**

COMISIÓN DE BÚSQUEDA DE PERSONAS DEL ESTADO DE PUEBLA

**R016 PROGRAMA DE ACCIÓN PARA ATENDER LAS MEDIDAS DE LA DECLARATORIA DE ALERTA DE VIOLENCIA DE GÉNERO CONTRA LAS MUJERES NIVEL COMPONENTE 3**

Determinación de Metas - Indicador

Línea Base			Meta y Periodo de Cumplimiento		Parámetros de Semafización		
Valor	Año	Periodo	Valor	Periodo	<=95.00Y <=115.00	>=90.00Y <=95.00	<90.00Y >115.00
100.00	2024	DICIEMBRE	100.00	DICIEMBRE			

Comportamiento del Indicador hacia la meta: NOMINAL

Factibilidad: MEDIA

**Descripción de la Factibilidad:** EL LOGRO DE LA META ESTÁ EN FUNCION DE QUE TODAS LAS INSTANCIAS INVOLUCRADAS EN LA ATENCIÓN DE LA DECLARATORIA DE ALERTA DE GÉNERO CONTRA LAS MUJERES Y EN LA IMPLEMENTACIÓN DEL PLAN DE ACCIONES EMERGENTES PARA ATENDER LA DECLARATORIA 2023-2024, REALICEN ACCIONES PARA ERRADICAR LA VIOLENCIA FEMINICIDA

Metas de la Administración

Año	2025	2026	2027	2028	2029	2030
Valor	100.00	0.00	0.00	0.00	0.00	100.00
Periodo	DICIEMBRE	DICIEMBRE	DICIEMBRE	DICIEMBRE	DICIEMBRE	DICIEMBRE

Meta Anual

ENERO	FEBRERO	MARZO	ABRIL	MAYO	JUNIO	JULIO	AGOSTO	SEPTIEMBRE	OCTUBRE	NOVIEMBRE	DICIEMBRE
					100.00						
											ANUAL: 100.00

Variable (1)

**Variable:** NÚMERO DE ACCIONES EMERGENTES ATENDIDAS PARA EL CUMPLIMIENTO DE LAS MEDIDAS DE JUSTICIA, A CARGO DE LA SEGOB Y DE LA CBPEP

**Definición:** EL DATO MOSTRADO POR LA VARIABLE CORRESPONDE A LA CANTIDAD DE ACCIONES EMERGENTES QUE SON ATENDIDAS PARA EL CUMPLIMIENTO DE LAS MEDIDAS DE JUSTICIA, A CARGO DE LA SEGOB Y DE LA CBPEP

**Unidad de Medida:** ACCIÓN      **Frecuencia de Medición:** SEMESTRAL      **Desagregación Geográfica:** ESTATAL      **Disponibilidad de la Información:** 31/12/2025

Meta Anual

ENERO	FEBRERO	MARZO	ABRIL	MAYO	JUNIO	JULIO	AGOSTO	SEPTIEMBRE	OCTUBRE	NOVIEMBRE	DICIEMBRE
					10.00						
											ANUAL: 11.00 21.00

Variable (2)

**Variable:** NÚMERO DE ACCIONES EMERGENTES PARA EL CUMPLIMIENTO DE LAS MEDIDAS DE JUSTICIA, CONTENIDAS EN EL PLAN DE ACCIONES EMERGENTES PARA LA ATENCIÓN DE LA DECLARATORIA DE ALERTA DE VIOLENCIA DE GÉNERO 2023-2024, A CARGO DE LA SEGOB Y DE LA CBPEP

**Definición:** EL DATO MOSTRADO POR LA VARIABLE CORRESPONDE A LA CANTIDAD DE ACCIONES EMERGENTES CONTENIDAS EN EL PLAN Y QUE ESTÁN ASOCIADAS A LAS MEDIDAS DE JUSTICIA DE LA DECLARATORIA DE ALERTA DE VIOLENCIA DE GÉNERO, A CARGO DE LA SEGOB Y DE LA CBPEP

**Unidad de Medida:** ACCIÓN      **Frecuencia de Medición:** SEMESTRAL      **Desagregación Geográfica:** ESTATAL      **Disponibilidad de la Información:** 31/12/2025

Meta Anual

ENERO	FEBRERO	MARZO	ABRIL	MAYO	JUNIO	JULIO	AGOSTO	SEPTIEMBRE	OCTUBRE	NOVIEMBRE	DICIEMBRE
					10.00						
											ANUAL: 11.00 21.00

Datos de Identificación del Programa Presupuestario (PP)

Responsable del PP

Ramo: 05 SEGURIDAD PÚBLICA

Instancia(s) Ejecutora(s)

069 SECRETARÍA DE SEGURIDAD PÚBLICA

Institución: 069 SECRETARÍA DE SEGURIDAD PÚBLICA

Unidad Responsable: 5200 DIRECCIÓN GENERAL DE VINCULACIÓN, PREVENCIÓN DEL DELITO Y RELACIONES PÚBLICAS

Población Objetivo: HABITANTES QUE RESIDEN EN LOS MUNICIPIOS DEL ESTADO DE PUEBLA CON MAYOR INCIDENCIA DELICTIVA DE DELITOS COMETIDOS CONTRA LA LIBERTAD Y LA SEGURIDAD SEXUAL, CONTRA EL PATRIMONIO Y CONTRA LA FAMILIA.

Alineación

Plan Estatal de Desarrollo

Eje: 01 JUSTICIA SOCIAL Y FORTALECIMIENTO DEL ESTADO DE DERECHO

Objetivo: 01 MEJORAR LAS CONDICIONES DE SEGURIDAD Y GOBERNABILIDAD EN EL ESTADO.

Temática: 01 SEGURIDAD PÚBLICA

Objetivo Específico: 01 ESTABLECER LAS CONDICIONES QUE GARANTICEN LA APLICACIÓN DE LA LEY PARA PREVENIR EL DELITO Y MANTENER EL ORDEN PÚBLICO, DISMINUYENDO LOS NIVELES DE VIOLENCIA Y DELINCUENCIA EN EL ESTADO.

Estrategia: 01 CONSOLIDAR LOS MECANISMOS DE PREVENCIÓN Y ATENCIÓN TANTO DE LA VIOLENCIA COMO DE LA DELINCUENCIA, PARA GENERAR CONDICIONES DE ESTABILIDAD SOCIAL EN EL ESTADO.

Línea de Acción: 1 ESTABLECER MECANISMOS QUE AUMENTEN LA CONFIANZA EN LAS INSTITUCIONES Y CONTRIBUYAN AL FORTALECIMIENTO DE LA CULTURA DE LA DENUNCIA.

Línea de Acción: 10 PROMOVER ESQUEMAS DE ATENCIÓN POLICIAL CON PERSPECTIVA DE GÉNERO.

Línea de Acción: 7 REFORZAR LA COORDINACIÓN ENTRE LOS TRES ÓRDENES DE GOBIERNO, EL SECTOR PRIVADO Y LA SOCIEDAD CIVIL, PARA LA PROMOCIÓN DE ACCIONES EN MATERIA DE PREVENCIÓN SOCIAL DE LA VIOLENCIA Y LUCHA CONTRA LA DELINCUENCIA.

Línea de Acción: 9 IMPLEMENTAR OPERATIVOS Y COADYUVAR EN LA INVESTIGACIÓN DE HECHOS DELICTIVOS, EN BENEFICIO DE LA CIUDADANÍA, LOS PUEBLOS INDÍGENAS Y LOS GRUPOS VULNERABLES.

Temática: 03 GOBERNABILIDAD Y PAZ SOCIAL

Objetivo Específico: 01 ASEGURAR UN ENTORNO DE PAZ Y ESTABILIDAD EN EL ESTADO.

Estrategia: 01 PROMOVER ACCIONES QUE CONTRIBUYAN A CONSTRUIR UNA SOCIEDAD CON PAZ SOCIAL Y CULTURA DE LA LEGALIDAD.

Línea de Acción: 1 FOMENTAR LA CULTURA DE RESPETO HACIA LOS DERECHOS HUMANOS.

Línea de Acción: 2 FORTALECER LA CULTURA PREVENTIVA A TRAVÉS DE ESQUEMAS DE PARTICIPACIÓN SOCIAL.

Línea de Acción: 4 FOMENTAR LA COORDINACIÓN ENTRE LOS DIFERENTES SECTORES DE LA SOCIEDAD, PARA DESARROLLAR ACCIONES EN MATERIA DE PREVENCIÓN Y PROTECCIÓN CIVIL.

Línea de Acción: 5 DESARROLLAR ACCIONES PARA LA RECONSTRUCCIÓN DEL TEJIDO SOCIAL QUE FORTALEZCAN EL ESTADO DE DERECHO.

Resumen Narrativo

CONTRIBUIR A LA MEJORA DE LAS CONDICIONES DE ESTABILIDAD SOCIAL DE LOS HABITANTES DEL ESTADO DE PUEBLA MEDIANTE LA CONSOLIDACIÓN DE LOS MECANISMOS DE PREVENCIÓN SOCIAL Y ATENCIÓN DE LA VIOLENCIA Y LA DELINCUENCIA.

Datos de Identificación del Indicador

Indicador: PORCENTAJE DE PERSONAS DE 18 AÑOS O MÁS DEL ESTADO DE PUEBLA, QUE CONSIDERA INSEGURA SU ENTIDAD FEDERATIVA.

Definición: EL INDICADOR MUESTRA LA PROPORCIÓN DE HABITANTES DE 18 AÑOS O MÁS, QUE PERCIBEN COMO INSEGURO VIVIR EN LA ENTIDAD, DE ACUERDO CON LA ENCUESTA NACIONAL DE VICTIMIZACIÓN Y PERCEPCIÓN SOBRE SEGURIDAD PÚBLICA (ENVIPE) DEL INSTITUTO NACIONAL DE ESTADÍSTICA Y GEOGRAFÍA (INEGI).

Tipo	Dimensión	Frecuencia de Medición	Desagregación Geográfica	Tipo de Fórmula
ESTRATEGICO	EFICACIA	ANUAL	ESTATAL	OTRAS
Unidad de Medida		Método de Cálculo	Área Responsable	
PORCENTAJE		DATO ABSOLUTO	DIRECCIÓN GENERAL DE VINCULACIÓN, PREVENCIÓN DEL DELITO Y RELACIONES PÚBLICAS.	

Características del Indicador

Claridad	Relevancia	Economía	Monitoreable	Adecuado	Aporte Marginal
CUMPLE	CUMPLE	CUMPLE	CUMPLE	CUMPLE	CUMPLE

Justificación

ES FÁCILMENTE COMPENSIBLE POR LOS USUARIOS NO ESPECIALIZADOS.	EXPRESA ELEMENTOS SIGNIFICATIVOS PARA LA MEDICIÓN DEL OBJETIVO SUPERIOR DEL PROGRAMA.	LA INFORMACIÓN NECESARIA PARA GENERAR EL INDICADOR ESTÁ DISPONIBLE DE MANERA GRATUITA.	LA INFORMACIÓN QUE COMPONE EL INDICADOR ESTÁ DISPONIBLE PARA TODO EL PÚBLICO, POR LO TANTO, ES REPLICABLE.	ES SENCILLO DE CALCULAR Y COMPRENDER, Y ES CONGRUENTE CON LAS METAS.	ES EL INDICADOR MÁS ÚTIL PARA MEDIR EL AVANCE DE LOS OBJETIVOS SUPERIORES RESPECTO A OTROS INDICADORES.
---	---	--	--	--	---

Serie de Información disponible: 2019:87.7, 2020: 87.5, 2021:85.6, 2022:78.1, 2023: 78.3, 2024:78.3

**Medios de Verificación**

ENCUESTA NACIONAL DE VICTIMIZACIÓN Y PERCEPCIÓN SOBRE SEGURIDAD PÚBLICA (ENVIPE); INSTITUTO NACIONAL DE ESTADÍSTICA Y GEOGRAFÍA (INEGI); FRECUENCIA DE MEDICIÓN ANUAL;

https://www.inegi.org.mx/contenidos/programas/envipe/2023/doc/envipe2023\_pue.pdf RUTA: DOCUMENTACIÓN> PRESENTACIÓN EJECUTIVA POR ENTIDAD FEDERATIVA> PUEBLA> PÁGINA 20; 2019-2024

**Fuentes de Información**

INSTITUTO DE ESTADÍSTICA Y GEOGRAFÍA (INEGI).

**Determinación de Metas - Indicador**

Línea Base			Meta y Periodo de Cumplimiento		Parámetros de Semaforización		
Valor	Año	Periodo	Valor	Periodo	>66.55Y<=74.38	>74.38Y<=90.04	<66.55Y > 90.04
87.70	2019	DICIEMBRE	78.30	DICIEMBRE			

Comportamiento del Indicador hacia la meta: DESCENDENTE

Factibilidad: ALTA

**Descripción de la Factibilidad:** LA FACTIBILIDAD ES ALTA TODA VEZ QUE SE ESTABLECEN POLÍTICAS EN MATERIA DE PREVENCIÓN DE LA VIOLENCIA Y LA DELINCUENCIA DIRIGIDAS A LA POBLACIÓN EN GENERAL, LO QUE SE REFLEJA EN LA PERCEPCIÓN DE SEGURIDAD EN EL ESTADO.

**Metas de la Administración**

Año	2025	2026	2027	2028	2029	2030
Valor	78.30					
Periodo	DICIEMBRE					

**Meta Anual**

ENERO	FEBRERO	MARZO	ABRIL	MAYO	JUNIO	JULIO	AGOSTO	SEPTIEMBRE	OCTUBRE	NOVIEMBRE	DICIEMBRE
											78.30
											Anual: 78.30

**Variable (1)**

**Variable:** PORCENTAJE DE PERSONAS DE 18 AÑOS O MÁS DEL ESTADO DE PUEBLA, QUE CONSIDERA INSEGURA SU ENTIDAD FEDERATIVA.

**Definición:** MUESTRA LA PROPORCIÓN DE HABITANTES DE 18 AÑOS O MÁS, QUE PERCIBEN COMO INSEGURO VIVIR EN EL ESTADO DE PUEBLA, DE ACUERDO CON LA ENCUESTA NACIONAL DE VICTIMIZACIÓN Y PERCEPCIÓN SOBRE SEGURIDAD PÚBLICA (ENVIPE) DEL INSTITUTO NACIONAL DE ESTADÍSTICA Y GEOGRAFÍA (INEGI).

**Unidad de Medida:**

PORCENTAJE

**Frecuencia de Medición:**

ANUAL

**Desagregación Geográfica:**

ESTATAL

**Disponibilidad de la Información:**

31/12/2025

**Meta Anual**

ENERO	FEBRERO	MARZO	ABRIL	MAYO	JUNIO	JULIO	AGOSTO	SEPTIEMBRE	OCTUBRE	NOVIEMBRE	DICIEMBRE
											78.30
											ANUAL: 78.30

Datos de Identificación del Programa Presupuestario (PP)

Responsable del PP

Ramo: 05 SEGURIDAD PÚBLICA

Instancia(s) Ejecutora(s)

069 SECRETARÍA DE SEGURIDAD PÚBLICA

Institución: 069 SECRETARÍA DE SEGURIDAD PÚBLICA

Unidad Responsable: 5200 DIRECCIÓN GENERAL DE VINCULACIÓN, PREVENCIÓN DEL DELITO Y RELACIONES PÚBLICAS

Población Objetivo: HABITANTES QUE RESIDEN EN LOS MUNICIPIOS DEL ESTADO DE PUEBLA CON MAYOR INCIDENCIA DELICTIVA DE DELITOS COMETIDOS CONTRA LA LIBERTAD Y LA SEGURIDAD SEXUAL, CONTRA EL PATRIMONIO Y CONTRA LA FAMILIA.

Alineación

Plan Estatal de Desarrollo

Eje: 01 JUSTICIA SOCIAL Y FORTALECIMIENTO DEL ESTADO DE DERECHO

Objetivo: 01 MEJORAR LAS CONDICIONES DE SEGURIDAD Y GOBERNABILIDAD EN EL ESTADO.

Temática: 01 SEGURIDAD PÚBLICA

Objetivo Específico: 01 ESTABLECER LAS CONDICIONES QUE GARANTICEN LA APLICACIÓN DE LA LEY PARA PREVENIR EL DELITO Y MANTENER EL ORDEN PÚBLICO, DISMINUYENDO LOS NIVELES DE VIOLENCIA Y DELINCUENCIA EN EL ESTADO.

Estrategia: 01 CONSOLIDAR LOS MECANISMOS DE PREVENCIÓN Y ATENCIÓN TANTO DE LA VIOLENCIA COMO DE LA DELINCUENCIA, PARA GENERAR CONDICIONES DE ESTABILIDAD SOCIAL EN EL ESTADO.

Línea de Acción: 1 ESTABLECER MECANISMOS QUE AUMENTEN LA CONFIANZA EN LAS INSTITUCIONES Y CONTRIBUYAN AL FORTALECIMIENTO DE LA CULTURA DE LA DENUNCIA.

Línea de Acción: 10 PROMOVER ESQUEMAS DE ATENCIÓN POLICIAL CON PERSPECTIVA DE GÉNERO.

Línea de Acción: 7 REFORZAR LA COORDINACIÓN ENTRE LOS TRES ÓRDENES DE GOBIERNO, EL SECTOR PRIVADO Y LA SOCIEDAD CIVIL, PARA LA PROMOCIÓN DE ACCIONES EN MATERIA DE PREVENCIÓN SOCIAL DE LA VIOLENCIA Y LUCHA CONTRA LA DELINCUENCIA.

Línea de Acción: 9 IMPLEMENTAR OPERATIVOS Y COADYUVAR EN LA INVESTIGACIÓN DE HECHOS DELICTIVOS, EN BENEFICIO DE LA CIUDADANÍA, LOS PUEBLOS INDÍGENAS Y LOS GRUPOS VULNERABLES.

Temática: 03 GOBERNABILIDAD Y PAZ SOCIAL

Objetivo Específico: 01 ASEGURAR UN ENTORNO DE PAZ Y ESTABILIDAD EN EL ESTADO.

Estrategia: 01 PROMOVER ACCIONES QUE CONTRIBUYAN A CONSTRUIR UNA SOCIEDAD CON PAZ SOCIAL Y CULTURA DE LA LEGALIDAD.

Línea de Acción: 1 FOMENTAR LA CULTURA DE RESPETO HACIA LOS DERECHOS HUMANOS.

Línea de Acción: 2 FORTALECER LA CULTURA PREVENTIVA A TRAVÉS DE ESQUEMAS DE PARTICIPACIÓN SOCIAL.

Línea de Acción: 4 FOMENTAR LA COORDINACIÓN ENTRE LOS DIFERENTES SECTORES DE LA SOCIEDAD, PARA DESARROLLAR ACCIONES EN MATERIA DE PREVENCIÓN Y PROTECCIÓN CIVIL.

Línea de Acción: 5 DESARROLLAR ACCIONES PARA LA RECONSTRUCCIÓN DEL TEJIDO SOCIAL QUE FORTALEZCAN EL ESTADO DE DERECHO.

Resumen Narrativo

HABITANTES QUE RESIDEN EN LOS MUNICIPIOS DEL ESTADO DE PUEBLA CON MAYOR INCIDENCIA DELICTIVA EN DELITOS CONTRA EL PATRIMONIO; CONTRA LA LIBERTAD Y LA SEGURIDAD SEXUAL; Y CONTRA LA FAMILIA PRESENTAN UNA CULTURA DE LA PREVENCIÓN DE LA VIOLENCIA Y LA DELINCUENCIA.

Datos de Identificación del Indicador

Indicador: PORCENTAJE DE DELITOS NO DENUNCIADOS ANTE EL MINISTERIO PÚBLICO O DE LOS CUALES NO SE INICIA UNA CARPETA DE INVESTIGACIÓN, POR PERSONAS DE 18 AÑOS O MÁS DEL ESTADO DE PUEBLA.

Definición: MUESTRA LA PROPORCIÓN DE LOS DELITOS NO DENUNCIADOS, MÁS LOS DELITOS DENUNCIADOS SIN CARPETA DE INVESTIGACIÓN, MÁS AQUELLOS EN LOS CUALES NO FUE ESPECIFICADO SI SE DENUNCIÓ O SI SE INICIÓ CARPETA DE INVESTIGACIÓN POR PERSONAS DE 18 AÑOS O MÁS, RESPECTO AL TOTAL DE DELITOS REGISTRADOS EN LA ENTIDAD. ESTE INDICADOR PROXY PERMITE REALIZAR UNA APROXIMACIÓN DEL RESULTADO DE PROGRAMAS DE PREVENCIÓN Y ATENCIÓN DE LA VIOLENCIA Y LA DELINCUENCIA EN LOS MUNICIPIOS CON MAYOR INCIDENCIA DELICTIVA.

Tipo	Dimensión	Frecuencia de Medición	Desagregación Geográfica	Tipo de Fórmula
ESTRATEGICO	EFICACIA	ANUAL	ESTATAL	OTRAS
	Unidad de Medida	Método de Cálculo	Área Responsable	
	PORCENTAJE	DATO ABSOLUTO	DIRECCIÓN GENERAL DE VINCULACIÓN, PREVENCIÓN DEL DELITO Y RELACIONES PÚBLICAS.	

Características del Indicador

Claridad	Relevancia	Economía	Monitoreable	Adecuado	Aporte Marginal
CUMPLE	CUMPLE	CUMPLE	CUMPLE	CUMPLE	NO_APLICA

Justificación

ES FÁCILMENTE COMPENSIBLE POR LOS USUARIOS NO ESPECIALIZADOS.	EXPRESA ELEMENTOS SIGNIFICATIVOS PARA LA MEDICIÓN DEL OBJETIVO SUPERIOR DEL PROGRAMA.	LA INFORMACIÓN NECESARIA PARA GENERAR EL INDICADOR ESTÁ DISPONIBLE DE MANERA GRATUITA.	LA INFORMACIÓN QUE COMPONE EL INDICADOR ESTÁ DISPONIBLE PARA TODO EL PÚBLICO, POR LO TANTO, ES REPLICABLE.	ES SENCILLO DE CALCULAR Y COMPRENDER, Y ES CONGRUENTE CON LAS METAS.	ES EL INDICADOR MÁS ÚTIL PARA MEDIR EL AVANCE DE LOS OBJETIVOS SUPERIORES RESPECTO A OTROS INDICADORES.
---	---	--	--	--	---

Serie de Información disponible: 2019: 91.6, 2020: 91.3, 2021:94.7, 2022:93.6, 2023:93.20, 2024: 90.0.

**Medios de Verificación**

ENCUESTA NACIONAL DE VICTIMIZACIÓN Y PERCEPCIÓN SOBRE SEGURIDAD PÚBLICA (ENVIPE); INSTITUTO NACIONAL DE ESTADÍSTICA Y GEOGRAFÍA (INEGI); FRECUENCIA DE MEDICIÓN ANUAL;  
<https://www.inegi.org.mx/programas/envipe/> RUTA: DOCUMENTACIÓN> PRESENTACIÓN EJECUTIVA POR ENTIDAD FEDERATIVA> PUEBLA> PÁGINA 20; 2019-2024

**Fuentes de Información**

INSTITUTO NACIONAL DE ESTADÍSTICA Y GEOGRAFÍA (INEGI).

**Determinación de Metas - Indicador**

Línea Base			Meta y Periodo de Cumplimiento		Parámetros de Semaforización		
Valor	Año	Periodo	Valor	Periodo	>76.50Y<=85.50	>85.50Y<=103.50	<76.50Y > 103.50
91.60	2019	DICIEMBRE	90.00	DICIEMBRE			

Comportamiento del Indicador hacia la meta:DESCENDENTE

Factibilidad: MEDIA

Descripción de la Factibilidad: LA FACTIBILIDAD ES MEDIA, TODA VEZ QUE LA RECEPCIÓN Y APLICACIÓN DE LA CULTURA DE LA DENUNCIA DEPENDE EN SU TOTALIDAD D LA POBLACIÓN.

**Metas de la Administración**

Año	2025	2026	2027	2028	2029	2030
Valor	90.00					
Periodo	DICIEMBRE					

**Meta Anual**

ENERO	FEBRERO	MARZO	ABRIL	MAYO	JUNIO	JULIO	AGOSTO	SEPTIEMBRE	OCTUBRE	NOVIEMBRE	DICIEMBRE
											90.00
											Annual: 90.00

**Variable (1)**

**Variable:** PORCENTAJE DE DELITOS NO DENUNCIADOS ANTE EL MINISTERIO PÚBLICO O DE LOS CUALES NO SE INICIA UNA CARPETA DE INVESTIGACIÓN, POR PERSONAS DE 18 AÑOS O MÁS DEL ESTADO DE PUEBLA.

**Definición:** MUESTRA LA PROPORCIÓN DE LOS DELITOS NO DENUNCIADOS, MÁS LOS DELITOS DENUNCIADOS SIN CARPETA DE INVESTIGACIÓN, MÁS AQUELLOS EN LOS CUALES NO FUE ESPECIFICADO SI SE DENUNCIÓ O SI SE INICIÓ CARPETA DE INVESTIGACIÓN POR PERSONAS DE 18 AÑOS O MÁS, RESPECTO AL TOTAL DE DELITOS REGISTRADOS EN LA ENTIDAD, DE ACUERDO A LA ENCUESTA NACIONAL DE VICTIMIZACIÓN Y PERCEPCIÓN SOBRE SEGURIDAD PÚBLICA (ENVIPE) DEL INSTITUTO NACIONAL DE ESTADÍSTICA Y GEOGRAFÍA (INEGI).

**Unidad de Medida:**

PORCENTAJE

**Frecuencia de Medición:**

ANUAL

**Desagregación Geográfica:**

ESTATAL

**Disponibilidad de la Información:**

31/12/2025

**Meta Anual**

ENERO	FEBRERO	MARZO	ABRIL	MAYO	JUNIO	JULIO	AGOSTO	SEPTIEMBRE	OCTUBRE	NOVIEMBRE	DICIEMBRE
											90.00
											ANUAL: 90.00

Datos de Identificación del Programa Presupuestario (PP)

Responsable del PP

Instancia(s) Ejecutora(s)

Ramo: 05 SEGURIDAD PÚBLICA

069 SECRETARÍA DE SEGURIDAD PÚBLICA

Institución: 069 SECRETARÍA DE SEGURIDAD PÚBLICA

Unidad Responsable: 5200 DIRECCIÓN GENERAL DE VINCULACIÓN, PREVENCIÓN DEL DELITO Y RELACIONES PÚBLICAS

Población Objetivo: HABITANTES QUE RESIDEN EN LOS MUNICIPIOS DEL ESTADO DE PUEBLA CON MAYOR INCIDENCIA DELICTIVA DE DELITOS COMETIDOS CONTRA LA LIBERTAD Y LA SEGURIDAD SEXUAL, CONTRA EL PATRIMONIO Y CONTRA LA FAMILIA.

Alineación

Plan Estatal de Desarrollo

Eje: 01 JUSTICIA SOCIAL Y FORTALECIMIENTO DEL ESTADO DE DERECHO

Objetivo: 01 MEJORAR LAS CONDICIONES DE SEGURIDAD Y GOBERNABILIDAD EN EL ESTADO.

Temática: 01 SEGURIDAD PÚBLICA

Objetivo Específico: 01 ESTABLECER LAS CONDICIONES QUE GARANTICEN LA APLICACIÓN DE LA LEY PARA PREVENIR EL DELITO Y MANTENER EL ORDEN PÚBLICO, DISMINUYENDO LOS NIVELES DE VIOLENCIA Y DELINCUENCIA EN EL ESTADO.

Estrategia: 01 CONSOLIDAR LOS MECANISMOS DE PREVENCIÓN Y ATENCIÓN TANTO DE LA VIOLENCIA COMO DE LA DELINCUENCIA, PARA GENERAR CONDICIONES DE ESTABILIDAD SOCIAL EN EL ESTADO.

Línea de Acción: 1 ESTABLECER MECANISMOS QUE AUMENTEN LA CONFIANZA EN LAS INSTITUCIONES Y CONTRIBUYAN AL FORTALECIMIENTO DE LA CULTURA DE LA DENUNCIA.

Línea de Acción: 10 PROMOVER ESQUEMAS DE ATENCIÓN POLICIAL CON PERSPECTIVA DE GÉNERO.

Línea de Acción: 7 REFORZAR LA COORDINACIÓN ENTRE LOS TRES ÓRDENES DE GOBIERNO, EL SECTOR PRIVADO Y LA SOCIEDAD CIVIL, PARA LA PROMOCIÓN DE ACCIONES EN MATERIA DE PREVENCIÓN SOCIAL DE LA VIOLENCIA Y LUCHA CONTRA LA DELINCUENCIA.

Línea de Acción: 9 IMPLEMENTAR OPERATIVOS Y COADYUVAR EN LA INVESTIGACIÓN DE HECHOS DELICTIVOS, EN BENEFICIO DE LA CIUDADANÍA, LOS PUEBLOS INDÍGENAS Y LOS GRUPOS VULNERABLES.

Temática: 03 GOBERNABILIDAD Y PAZ SOCIAL

Objetivo Específico: 01 ASEGURAR UN ENTORNO DE PAZ Y ESTABILIDAD EN EL ESTADO.

Estrategia: 01 PROMOVER ACCIONES QUE CONTRIBUYAN A CONSTRUIR UNA SOCIEDAD CON PAZ SOCIAL Y CULTURA DE LA LEGALIDAD.

Línea de Acción: 1 FOMENTAR LA CULTURA DE RESPETO HACIA LOS DERECHOS HUMANOS.

Línea de Acción: 2 FORTALECER LA CULTURA PREVENTIVA A TRAVÉS DE ESQUEMAS DE PARTICIPACIÓN SOCIAL.

Línea de Acción: 4 FOMENTAR LA COORDINACIÓN ENTRE LOS DIFERENTES SECTORES DE LA SOCIEDAD, PARA DESARROLLAR ACCIONES EN MATERIA DE PREVENCIÓN Y PROTECCIÓN CIVIL.

Línea de Acción: 5 DESARROLLAR ACCIONES PARA LA RECONSTRUCCIÓN DEL TEJIDO SOCIAL QUE FORTALEZCAN EL ESTADO DE DERECHO.

Resumen Narrativo

PROGRAMA DE DIFUSIÓN DE LA CULTURA DE LA LEGALIDAD Y LA DENUNCIA CON ENFOQUE DE PROXIMIDAD SOCIAL IMPLEMENTADO.

Datos de Identificación del Indicador

Indicador: PORCENTAJE DE ACTIVIDADES DE DIFUSIÓN EN MATERIA DE PREVENCIÓN SOCIAL DE LA VIOLENCIA Y LA DELINCUENCIA DIRIGIDO A SERVIDORES PÚBLICOS, AL SECTOR PRIVADO Y A LA CIUDADANÍA DE LOS MUNICIPIOS DEL ESTADO DE PUEBLA CON MAYOR INCIDENCIA DELICTIVA IMPLEMENTADAS.

Definición: EL INDICADOR MUESTRA EL NÚMERO DE ACTIVIDADES IMPLEMENTADAS DE DIFUSIÓN TALES COMO PLÁTICAS, TALLERES, REUNIONES, CAPACITACIONES, FOROS, ENTRE OTRAS; EN MATERIA DE PREVENCIÓN SOCIAL DE LA VIOLENCIA Y LA DELINCUENCIA DIRIGIDAS A DIFERENTES SECTORES DE LA POBLACIÓN DE LOS MUNICIPIOS DEL ESTADO DE PUEBLA CON MAYOR INCIDENCIA DELICTIVA, DIVIDIDO ENTRE EL TOTAL DE ACTIVIDADES PROGRAMADAS DURANTE EL EJERCICIO.

Tipo	Dimensión	Frecuencia de Medición	Desagregación Geográfica	Tipo de Fórmula
GESTION	EFICACIA	MENSUAL	ESTATAL	PORCENTAJE
Unidad de Medida		Método de Cálculo	Área Responsable	
PORCENTAJE		$(V1/V2)*100$	DIRECCIÓN DE PREVENCIÓN DEL DELITO Y VINCULACIÓN	

Características del Indicador

Claridad	Relevancia	Economía	Monitoreable	Adecuado	Aporte Marginal
CUMPLE	CUMPLE	CUMPLE	CUMPLE	CUMPLE	NO_APLICA

Justificación

ES FÁCILMENTE COMPRESIBLE POR LOS USUARIOS NO ESPECIALIZADOS.	EXPRESA ELEMENTOS SIGNIFICATIVOS PARA LA MEDICIÓN DEL OBJETIVO SUPERIOR DEL PROGRAMA.	LA INFORMACIÓN NECESARIA PARA GENERAR EL INDICADOR ESTÁ DISPONIBLE DE MANERA GRATUITA.	LA INFORMACIÓN QUE COMPONE EL INDICADOR ESTÁ DISPONIBLE PARA TODO EL PÚBLICO, POR LO TANTO, ES REPLICABLE.	ES SENCILLO DE CALCULAR Y COMPRENDER, Y ES CONGRUENTE CON LAS METAS.	ES EL INDICADOR MÁS ÚTIL PARA MEDIR EL AVANCE DE LOS OBJETIVOS SUPERIORES RESPECTO A OTROS INDICADORES.
---	---	--	--	--	---

Serie de Información disponible: 2019: 100, 2020:100, 2021:100, 2022:100, 2023:100, 2024:100.



E012 PREVENCIÓN SOCIAL DE LA VIOLENCIA Y LA DELINCUENCIA  
NIVEL COMPONENTE 1

**Medios de Verificación**

INFORME ESTADÍSTICO DE ACTIVIDADES DE DIFUSIÓN EN MATERIA DE PREVENCIÓN SOCIAL DE LA VIOLENCIA Y LA DELINCUENCIA; DIRECCIÓN GENERAL DE VINCULACIÓN, PREVENCIÓN DEL DELITO Y RELACIONES PÚBLICAS; FRECUENCIA DE MEDICIÓN MENSUAL; 2019-2024

**Fuentes de Información**

DIRECCIÓN GENERAL DE VINCULACIÓN, PREVENCIÓN DEL DELITO Y RELACIONES PÚBLICAS Y DIRECCIÓN DE PREVENCIÓN DEL DELITO Y VINCULACIÓN.

**Determinación de Metas - Indicador**

Línea Base			Meta y Periodo de Cumplimiento		Parámetros de Semaforización		
Valor	Año	Periodo	Valor	Periodo	>=95.00Y <=115.00	>=90.00Y <=95.00	<90.00Y >115.00
100.00	2019	DICIEMBRE	100.00	DICIEMBRE			

Comportamiento del Indicador hacia la meta:REGULAR

Factibilidad: ALTA

Descripción de la Factibilidad: LA FACTIBILIDAD ES ALTA, TODA VEZ QUE LA ENTREGA DE LOS SERVICIOS DEPENDE MAYORITARIAMENTE DE LAS UNIDADES RESPONSABLES.

**Metas de la Administración**

Año	2025	2026	2027	2028	2029	2030
Valor	100.00					
Periodo	DICIEMBRE					

**Meta Anual**

ENERO	FEBRERO	MARZO	ABRIL	MAYO	JUNIO	JULIO	AGOSTO	SEPTIEMBRE	OCTUBRE	NOVIEMBRE	DICIEMBRE
7.52	9.77	9.70	10.97	11.32	9.21	4.50	5.98	9.77	9.92	7.59	3.73
Anual:											100.00

**Variable (1)**

**Variable:** NÚMERO DE ACTIVIDADES DE DIFUSIÓN EN MATERIA DE PREVENCIÓN SOCIAL DE LA VIOLENCIA Y LA DELINCUENCIA DIRIGIDO A DIFERENTES SECTORES DE LA POBLACIÓN DE LOS MUNICIPIOS DEL ESTADO DE PUEBLA CON MAYOR INCIDENCIA DELICTIVA IMPLEMENTADAS.

**Definición:** MUESTRA LAS ACTIVIDADES DE DIFUSIÓN TALES COMO PLÁTICAS, TALLERES, REUNIONES, CAPACITACIONES, FOROS, ENTRE OTRAS; EN MATERIA DE PREVENCIÓN SOCIAL DE LA VIOLENCIA Y LA DELINCUENCIA DIRIGIDO A DIFERENTES SECTORES DE LA POBLACIÓN DE LOS MUNICIPIOS DEL ESTADO DE PUEBLA CON MAYOR INCIDENCIA DELICTIVA.

**Unidad de Medida:**

ACTIVIDAD

**Frecuencia de Medición:**

MENSUAL

**Desagregación Geográfica:**

ESTATAL

**Disponibilidad de la Información:**

31/12/2025

**Meta Anual**

ENERO	FEBRERO	MARZO	ABRIL	MAYO	JUNIO	JULIO	AGOSTO	SEPTIEMBRE	OCTUBRE	NOVIEMBRE	DICIEMBRE
107.00	139.00	138.00	156.00	161.00	131.00	64.00	85.00	139.00	141.00	108.00	53.00
ANUAL:											1,422.00

**Variable (2)**

**Variable:** NÚMERO DE ACTIVIDADES DE DIFUSIÓN EN MATERIA DE PREVENCIÓN SOCIAL DE LA VIOLENCIA Y LA DELINCUENCIA DIRIGIDO A DIFERENTES SECTORES DE LA POBLACIÓN DE LOS MUNICIPIOS DEL ESTADO DE PUEBLA CON MAYOR INCIDENCIA DELICTIVA PROGRAMADAS.

**Definición:** MUESTRA LAS ACTIVIDADES DE DIFUSIÓN TALES COMO PLÁTICAS, TALLERES, REUNIONES, CAPACITACIONES, FOROS, ENTRE OTRAS; EN MATERIA DE PREVENCIÓN SOCIAL DE LA VIOLENCIA Y LA DELINCUENCIA DIRIGIDO A DIFERENTES SECTORES DE LA POBLACIÓN DE LOS MUNICIPIOS DEL ESTADO DE PUEBLA CON MAYOR INCIDENCIA DELICTIVA PROGRAMADAS.

**Unidad de Medida:**

ACTIVIDAD

**Frecuencia de Medición:**

MENSUAL

**Desagregación Geográfica:**

ESTATAL

**Disponibilidad de la Información:**

31/12/2025

**Meta Anual**

ENERO	FEBRERO	MARZO	ABRIL	MAYO	JUNIO	JULIO	AGOSTO	SEPTIEMBRE	OCTUBRE	NOVIEMBRE	DICIEMBRE
1,422.00	1,422.00	1,422.00	1,422.00	1,422.00	1,422.00	1,422.00	1,422.00	1,422.00	1,422.00	1,422.00	1,422.00
ANUAL:											1,422.00

Datos de Identificación del Programa Presupuestario (PP)

Responsable del PP

Instancia(s) Ejecutora(s)

Ramo: 05 SEGURIDAD PÚBLICA

069 SECRETARÍA DE SEGURIDAD PÚBLICA

Institución: 069 SECRETARÍA DE SEGURIDAD PÚBLICA

Unidad Responsable: 5200 DIRECCIÓN GENERAL DE VINCULACIÓN, PREVENCIÓN DEL DELITO Y RELACIONES PÚBLICAS

Población Objetivo: HABITANTES QUE RESIDEN EN LOS MUNICIPIOS DEL ESTADO DE PUEBLA CON MAYOR INCIDENCIA DELICTIVA DE DELITOS COMETIDOS CONTRA LA LIBERTAD Y LA SEGURIDAD SEXUAL, CONTRA EL PATRIMONIO Y CONTRA LA FAMILIA.

Alineación

Plan Estatal de Desarrollo

Eje: 01 JUSTICIA SOCIAL Y FORTALECIMIENTO DEL ESTADO DE DERECHO

Objetivo: 01 MEJORAR LAS CONDICIONES DE SEGURIDAD Y GOBERNABILIDAD EN EL ESTADO.

Temática: 01 SEGURIDAD PÚBLICA

Objetivo Específico: 01 ESTABLECER LAS CONDICIONES QUE GARANTICEN LA APLICACIÓN DE LA LEY PARA PREVENIR EL DELITO Y MANTENER EL ORDEN PÚBLICO, DISMINUYENDO LOS NIVELES DE VIOLENCIA Y DELINCUENCIA EN EL ESTADO.

Estrategia: 01 CONSOLIDAR LOS MECANISMOS DE PREVENCIÓN Y ATENCIÓN TANTO DE LA VIOLENCIA COMO DE LA DELINCUENCIA, PARA GENERAR CONDICIONES DE ESTABILIDAD SOCIAL EN EL ESTADO.

Línea de Acción: 1 ESTABLECER MECANISMOS QUE AUMENTEN LA CONFIANZA EN LAS INSTITUCIONES Y CONTRIBUYAN AL FORTALECIMIENTO DE LA CULTURA DE LA DENUNCIA.

Línea de Acción: 10 PROMOVER ESQUEMAS DE ATENCIÓN POLICIAL CON PERSPECTIVA DE GÉNERO.

Línea de Acción: 7 REFORZAR LA COORDINACIÓN ENTRE LOS TRES ÓRDENES DE GOBIERNO, EL SECTOR PRIVADO Y LA SOCIEDAD CIVIL, PARA LA PROMOCIÓN DE ACCIONES EN MATERIA DE PREVENCIÓN SOCIAL DE LA VIOLENCIA Y LUCHA CONTRA LA DELINCUENCIA.

Línea de Acción: 9 IMPLEMENTAR OPERATIVOS Y COADYUVAR EN LA INVESTIGACIÓN DE HECHOS DELICTIVOS, EN BENEFICIO DE LA CIUDADANÍA, LOS PUEBLOS INDÍGENAS Y LOS GRUPOS VULNERABLES.

Temática: 03 GOBERNABILIDAD Y PAZ SOCIAL

Objetivo Específico: 01 ASEGURAR UN ENTORNO DE PAZ Y ESTABILIDAD EN EL ESTADO.

Estrategia: 01 PROMOVER ACCIONES QUE CONTRIBUYAN A CONSTRUIR UNA SOCIEDAD CON PAZ SOCIAL Y CULTURA DE LA LEGALIDAD.

Línea de Acción: 1 FOMENTAR LA CULTURA DE RESPETO HACIA LOS DERECHOS HUMANOS.

Línea de Acción: 2 FORTALECER LA CULTURA PREVENTIVA A TRAVÉS DE ESQUEMAS DE PARTICIPACIÓN SOCIAL.

Línea de Acción: 4 FOMENTAR LA COORDINACIÓN ENTRE LOS DIFERENTES SECTORES DE LA SOCIEDAD, PARA DESARROLLAR ACCIONES EN MATERIA DE PREVENCIÓN Y PROTECCIÓN CIVIL.

Línea de Acción: 5 DESARROLLAR ACCIONES PARA LA RECONSTRUCCIÓN DEL TEJIDO SOCIAL QUE FORTALEZCAN EL ESTADO DE DERECHO.

Resumen Narrativo

PROGRAMA DE FORTALECIMIENTO DE LA IMAGEN PÚBLICA INSTITUCIONAL, PARA GENERAR CONFIANZA EN LA CIUDADANÍA DIFUNDIDO.

Datos de Identificación del Indicador

Indicador: PORCENTAJE DE TRABAJOS DE FORTALECIMIENTO EN MATERIA DE IMAGEN PÚBLICA INSTITUCIONAL, PARA GENERAR CONFIANZA EN LA CIUDADANÍA DIFUNDIDAS.

Definición: EL INDICADOR MUESTRA EL NÚMERO DE TRABAJOS DIFUNDIDOS DE FORTALECIMIENTO EN MATERIA DE IMAGEN PÚBLICA INSTITUCIONAL TALES COMO CAMPAÑAS INFORMATIVAS, BOLETINES Y MATERIALES GRÁFICOS; PARA GENERAR CONFIANZA EN LA CIUDADANÍA, DIVIDIDO ENTRE EL TOTAL DE TRABAJOS PROGRAMAS DURANTE EL EJERCICIO.

Tipo	Dimensión	Frecuencia de Medición	Desagregación Geográfica	Tipo de Fórmula
GESTION	EFICIENCIA	MENSUAL	ESTATAL	PORCENTAJE
Unidad de Medida		Método de Cálculo	Área Responsable	
PORCENTAJE		$(V1/V2)*100$	DIRECCIÓN DE IMAGEN PÚBLICA INSTITUCIONAL.	

Características del Indicador

Claridad	Relevancia	Economía	Monitoreable	Adecuado	Aporte Marginal
CUMPLE	CUMPLE	CUMPLE	CUMPLE	CUMPLE	CUMPLE

Justificación

ES FÁCILMENTE COMPRESIBLE POR LOS USUARIOS NO ESPECIALIZADOS.	EXPRESA ELEMENTOS SIGNIFICATIVOS PARA LA MEDICIÓN DEL OBJETIVO SUPERIOR DEL PROGRAMA.	LA INFORMACIÓN NECESARIA PARA GENERAR EL INDICADOR ESTÁ DISPONIBLE DE MANERA GRATUITA.	LA INFORMACIÓN QUE COMPONE EL INDICADOR ESTÁ DISPONIBLE PARA TODO EL PÚBLICO, POR LO TANTO, ES REPLICABLE.	ES SENCILLO DE CALCULAR Y COMPRENDER, Y ES CONGRUENTE CON LAS METAS.	ES EL INDICADOR MÁS ÚTIL PARA MEDIR EL AVANCE DE LOS OBJETIVOS SUPERIORES RESPECTO A OTROS INDICADORES.
---	---	--	--	--	---

Serie de Información disponible: 2024:100

**Medios de Verificación**

INFORME ESTADÍSTICO DE TRABAJOS DE FORTALECIMIENTO EN MATERIA DE IMAGEN PÚBLICA INSTITUCIONAL; DIRECCIÓN DE IMAGEN PÚBLICA INSTITUCIONAL; FRECUENCIA DE MEDICIÓN MENSUAL; 2024

**Fuentes de Información**

DIRECCIÓN DE IMAGEN PÚBLICA INSTITUCIONAL

**Determinación de Metas - Indicador**

Línea Base			Meta y Periodo de Cumplimiento		Parámetros de Semaforzación		
Valor	Año	Periodo	Valor	Periodo	>=95.00Y<=115.00	>=90.00Y<=95.00	<90.00Y<=115.00
100.00	2024	DICIEMBRE	100.00	DICIEMBRE			

**Comportamiento del Indicador hacia la meta:**REGULAR

**Factibilidad:** ALTA

**Descripción de la Factibilidad:** LA FACTIBILIDAD ES ALTA TODA VEZ QUE LA SECRETARÍA DE SEGURIDAD PÚBLICA REALIZA CAMPAÑAS INFORMATIVAS, BOLETINES Y MATERIALES GRÁFICOS; PARA GENERAR CONFIANZA EN LA CIUDADANÍA.

**Metas de la Administración**

Año	2025	2026	2027	2028	2029	2030
Valor	100.00					
Periodo	DICIEMBRE					

**Meta Anual**

ENERO	FEBRERO	MARZO	ABRIL	MAYO	JUNIO	JULIO	AGOSTO	SEPTIEMBRE	OCTUBRE	NOVIEMBRE	DICIEMBRE
8.33	8.33	8.33	8.33	8.33	8.33	8.33	8.33	8.33	8.33	8.33	8.33
											Annual: 100.00

**Variable (1)**

**Variable:** NÚMERO DE ACCIONES DE FORTALECIMIENTO EN MATERIA DE IMAGEN PÚBLICA INSTITUCIONAL, PARA GENERAR CONFIANZA EN LA CIUDADANÍA DIFUNDIDAS.

**Definición:** MUESTRA LAS ACCIONES DE FORTALECIMIENTO EN MATERIA DE IMAGEN PÚBLICA INSTITUCIONAL TALES COMO CAMPAÑAS INFORMATIVAS, BOLETINES Y MATERIALES GRÁFICOS; PARA GENERAR CONFIANZA EN LA CIUDADANÍA DIFUNDIDAS.

**Unidad de Medida:**

TRABAJO

**Frecuencia de Medición:**

MENSUAL

**Desagregación Geográfica:**

ESTATAL

**Disponibilidad de la Información:**

31/12/2025

**Meta Anual**

ENERO	FEBRERO	MARZO	ABRIL	MAYO	JUNIO	JULIO	AGOSTO	SEPTIEMBRE	OCTUBRE	NOVIEMBRE	DICIEMBRE
18.00	18.00	18.00	18.00	18.00	18.00	18.00	18.00	18.00	18.00	18.00	18.00
											ANUAL: 216.00

**Variable (2)**

**Variable:** NÚMERO DE TRABAJOS DE FORTALECIMIENTO EN MATERIA DE IMAGEN PÚBLICA INSTITUCIONAL, PARA GENERAR CONFIANZA EN LA CIUDADANÍA PROGRAMADAS.

**Definición:** MUESTRA LOS TRABAJOS DE FORTALECIMIENTO EN MATERIA DE IMAGEN PÚBLICA INSTITUCIONAL TALES COMO CAMPAÑAS INFORMATIVAS, BOLETINES Y MATERIALES GRÁFICOS; PARA GENERAR CONFIANZA EN LA CIUDADANÍA PROGRAMADAS.

**Unidad de Medida:**

TRABAJO

**Frecuencia de Medición:**

MENSUAL

**Desagregación Geográfica:**

ESTATAL

**Disponibilidad de la Información:**

31/12/2025

**Meta Anual**

ENERO	FEBRERO	MARZO	ABRIL	MAYO	JUNIO	JULIO	AGOSTO	SEPTIEMBRE	OCTUBRE	NOVIEMBRE	DICIEMBRE
216.00	216.00	216.00	216.00	216.00	216.00	216.00	216.00	216.00	216.00	216.00	216.00
											ANUAL: 216.00

Datos de Identificación del Programa Presupuestario (PP)

Responsable del PP

Instancia(s) Ejecutora(s)

Ramo: 05 SEGURIDAD PÚBLICA

069 SECRETARÍA DE SEGURIDAD PÚBLICA

Institución: 069 SECRETARÍA DE SEGURIDAD PÚBLICA

Unidad Responsable: 5200 DIRECCIÓN GENERAL DE VINCULACIÓN, PREVENCIÓN DEL DELITO Y RELACIONES PÚBLICAS

Población Objetivo: HABITANTES QUE RESIDEN EN LOS MUNICIPIOS DEL ESTADO DE PUEBLA CON MAYOR INCIDENCIA DELICTIVA DE DELITOS COMETIDOS CONTRA LA LIBERTAD Y LA SEGURIDAD SEXUAL, CONTRA EL PATRIMONIO Y CONTRA LA FAMILIA.

Alineación

Plan Estatal de Desarrollo

Eje: 01 JUSTICIA SOCIAL Y FORTALECIMIENTO DEL ESTADO DE DERECHO

Objetivo: 01 MEJORAR LAS CONDICIONES DE SEGURIDAD Y GOBERNABILIDAD EN EL ESTADO.

Temática: 01 SEGURIDAD PÚBLICA

Objetivo Específico: 01 ESTABLECER LAS CONDICIONES QUE GARANTICEN LA APLICACIÓN DE LA LEY PARA PREVENIR EL DELITO Y MANTENER EL ORDEN PÚBLICO, DISMINUYENDO LOS NIVELES DE VIOLENCIA Y DELINCUENCIA EN EL ESTADO.

Estrategia: 01 CONSOLIDAR LOS MECANISMOS DE PREVENCIÓN Y ATENCIÓN TANTO DE LA VIOLENCIA COMO DE LA DELINCUENCIA, PARA GENERAR CONDICIONES DE ESTABILIDAD SOCIAL EN EL ESTADO.

Línea de Acción: 1 ESTABLECER MECANISMOS QUE AUMENTEN LA CONFIANZA EN LAS INSTITUCIONES Y CONTRIBUYAN AL FORTALECIMIENTO DE LA CULTURA DE LA DENUNCIA.

Línea de Acción: 10 PROMOVER ESQUEMAS DE ATENCIÓN POLICIAL CON PERSPECTIVA DE GÉNERO.

Línea de Acción: 7 REFORZAR LA COORDINACIÓN ENTRE LOS TRES ÓRDENES DE GOBIERNO, EL SECTOR PRIVADO Y LA SOCIEDAD CIVIL, PARA LA PROMOCIÓN DE ACCIONES EN MATERIA DE PREVENCIÓN SOCIAL DE LA VIOLENCIA Y LUCHA CONTRA LA DELINCUENCIA.

Línea de Acción: 9 IMPLEMENTAR OPERATIVOS Y COADYUVAR EN LA INVESTIGACIÓN DE HECHOS DELICTIVOS, EN BENEFICIO DE LA CIUDADANÍA, LOS PUEBLOS INDÍGENAS Y LOS GRUPOS VULNERABLES.

Temática: 03 GOBERNABILIDAD Y PAZ SOCIAL

Objetivo Específico: 01 ASEGURAR UN ENTORNO DE PAZ Y ESTABILIDAD EN EL ESTADO.

Estrategia: 01 PROMOVER ACCIONES QUE CONTRIBUYAN A CONSTRUIR UNA SOCIEDAD CON PAZ SOCIAL Y CULTURA DE LA LEGALIDAD.

Línea de Acción: 1 FOMENTAR LA CULTURA DE RESPETO HACIA LOS DERECHOS HUMANOS.

Línea de Acción: 2 FORTALECER LA CULTURA PREVENTIVA A TRAVÉS DE ESQUEMAS DE PARTICIPACIÓN SOCIAL.

Línea de Acción: 4 FOMENTAR LA COORDINACIÓN ENTRE LOS DIFERENTES SECTORES DE LA SOCIEDAD, PARA DESARROLLAR ACCIONES EN MATERIA DE PREVENCIÓN Y PROTECCIÓN CIVIL.

Línea de Acción: 5 DESARROLLAR ACCIONES PARA LA RECONSTRUCCIÓN DEL TEJIDO SOCIAL QUE FORTALEZCAN EL ESTADO DE DERECHO.

Resumen Narrativo

SERVICIOS DE ATENCIÓN ESPECIALIZADA A MUJERES VÍCTIMAS DE VIOLENCIA DE GÉNERO OTORGADOS.

Datos de Identificación del Indicador

Indicador: PORCENTAJE DE SERVICIOS ESPECIALIZADOS PARA MUJERES VÍCTIMAS DE VIOLENCIA DE GÉNERO EN SITUACIÓN DE RIESGO, DE LOS MUNICIPIOS DEL ESTADO DE PUEBLA CON MAYOR INCIDENCIA DELICTIVA OTORGADOS.

Definición: EL INDICADOR MUESTRA EL NÚMERO DE SERVICIOS ESPECIALIZADOS TALES COMO ACOMPAÑAMIENTOS JURÍDICOS, AUXILIOS Y TRASLADOS DE CANALIZACIÓN; PARA MUJERES VÍCTIMAS DE VIOLENCIA DE GÉNERO EN SITUACIÓN DE RIESGO OTORGADOS, DIVIDIDO ENTRE EL TOTAL DE SERVICIOS PROGRAMADOS DURANTE EL EJERCICIO.

Tipo	Dimensión	Frecuencia de Medición	Desagregación Geográfica	Tipo de Fórmula
GESTION	EFICIENCIA	TRIMESTRAL	ESTATAL	PORCENTAJE
Unidad de Medida		Método de Cálculo	Área Responsable	
PORCENTAJE		$(V1/V2)*100$	DIRECCIÓN ESPECIALIZADA DE AUXILIO A LA VIOLENCIA DE GÉNERO.	

Características del Indicador

Claridad	Relevancia	Economía	Monitoreable	Adecuado	Aporte Marginal
CUMPLE	CUMPLE	CUMPLE	CUMPLE	CUMPLE	CUMPLE

Justificación

ES FÁCILMENTE COMPRESIBLE POR LOS USUARIOS NO ESPECIALIZADOS.	EXPRESA ELEMENTOS SIGNIFICATIVOS PARA LA MEDICIÓN DEL OBJETIVO SUPERIOR DEL PROGRAMA.	LA INFORMACIÓN NECESARIA PARA GENERAR EL INDICADOR ESTÁ DISPONIBLE DE MANERA GRATUITA.	LA INFORMACIÓN QUE COMPONE EL INDICADOR ESTÁ DISPONIBLE PARA TODO EL PÚBLICO, POR LO TANTO, ES REPLICABLE.	ES SENCILLO DE CALCULAR Y COMPRENDER, Y ES CONGRUENTE CON LAS METAS.	ES EL INDICADOR MÁS ÚTIL PARA MEDIR EL AVANCE DE LOS OBJETIVOS SUPERIORES RESPECTO A OTROS INDICADORES.
---	---	--	--	--	---

Serie de Información disponible: 2024:100.

**Medios de Verificación**

INFORME SOBRE LOS SERVICIOS DE ATENCIÓN ESPECIALIZADA OTORGADOS A MUJERES VÍCTIMAS DE VIOLENCIA DE GÉNERO; DIRECCIÓN ESPECIALIZADA DE AUXILIO A LA VIOLENCIA DE GÉNERO; FRECUENCIA DE MEDICIÓN TRIMESTRAL: 2024

**Fuentes de Información**

DIRECCIÓN ESPECIALIZADA DE AUXILIO A LA VIOLENCIA DE GÉNERO.

**Determinación de Metas - Indicador**

Línea Base			Meta y Periodo de Cumplimiento		Parámetros de Semaforización		
Valor	Año	Periodo	Valor	Periodo	>=95.00Y <=115.00	>=90.00Y <=95.00	<90.00Y > 115.00
100.00	2024	DICIEMBRE	100.00	DICIEMBRE			

Comportamiento del Indicador hacia la meta:REGULAR

Factibilidad: ALTA

**Descripción de la Factibilidad:** LA FACTIBILIDAD ES ALTA, TODA VEZ QUE LA ENTREGA DE LOS SERVICIOS DEPENDE MAYORITARIAMENTE DE LA DEMANDA DE LAS VÍCTIMAS DE VIOLENCIA DE GÉNERO, LA CUAL, ACTUALMENTE REFLEJA UNA TENDENCIA AL ALZA.

**Metas de la Administración**

Año	2025	2026	2027	2028	2029	2030
Valor	100.00					
Periodo	DICIEMBRE					

**Meta Anual**

ENERO	FEBRERO	MARZO	ABRIL	MAYO	JUNIO	JULIO	AGOSTO	SEPTIEMBRE	OCTUBRE	NOVIEMBRE	DICIEMBRE
		25.00			25.00			25.00			25.00
Anual:											100.00

**Variable (1)**

**Variable:** NÚMERO DE SERVICIOS ESPECIALIZADOS PARA MUJERES VÍCTIMAS DE VIOLENCIA DE GÉNERO EN SITUACIÓN DE RIESGO OTORGADOS.

**Definición:** MUESTRA LOS SERVICIOS ESPECIALIZADOS TALES COMO ACOMPAÑAMIENTOS JURÍDICOS, AUXILIOS Y TRASLADOS DE CANALIZACIÓN; PARA MUJERES VÍCTIMAS DE VIOLENCIA DE GÉNERO EN SITUACIÓN DE RIESGO OTORGADOS.

**Unidad de Medida:**

SERVICIO

**Frecuencia de Medición:**

TRIMESTRAL

**Desagregación Geográfica:**

ESTATAL

**Disponibilidad de la Información:**

31/12/2025

**Meta Anual**

ENERO	FEBRERO	MARZO	ABRIL	MAYO	JUNIO	JULIO	AGOSTO	SEPTIEMBRE	OCTUBRE	NOVIEMBRE	DICIEMBRE
		3.00			3.00			3.00			3.00
ANUAL:											12.00

**Variable (2)**

**Variable:** NÚMERO DE SERVICIOS ESPECIALIZADOS PARA MUJERES VÍCTIMAS DE VIOLENCIA DE GÉNERO EN SITUACIÓN DE RIESGO PROGRAMADOS.

**Definición:** MUESTRA LOS SERVICIOS ESPECIALIZADOS TALES COMO ACOMPAÑAMIENTOS JURÍDICOS, AUXILIOS Y TRASLADOS DE CANALIZACIÓN; PARA MUJERES VÍCTIMAS DE VIOLENCIA DE GÉNERO EN SITUACIÓN DE RIESGO PROGRAMADOS.

**Unidad de Medida:**

SERVICIO

**Frecuencia de Medición:**

TRIMESTRAL

**Desagregación Geográfica:**

ESTATAL

**Disponibilidad de la Información:**

31/12/2025

**Meta Anual**

ENERO	FEBRERO	MARZO	ABRIL	MAYO	JUNIO	JULIO	AGOSTO	SEPTIEMBRE	OCTUBRE	NOVIEMBRE	DICIEMBRE
		12.00			12.00			12.00			12.00
ANUAL:											12.00

Datos de Identificación del Programa Presupuestario (PP)

Responsable del PP

Instancia(s) Ejecutora(s)

Ramo: 05 SEGURIDAD PÚBLICA

069 SECRETARÍA DE SEGURIDAD PÚBLICA

Institución: 069 SECRETARÍA DE SEGURIDAD PÚBLICA

Unidad Responsable: 3000 SUBSECRETARÍA DE CENTROS PENITENCIARIOS

Población Objetivo: PERSONAS PRIVADAS DE LA LIBERTAD Y PERSONAS ADOLESCENTES EN CONFLICTO CON LA LEY PENAL DEL SISTEMA DE CENTROS PENITENCIARIOS DEL ESTADO DE PUEBLA.

Alineación

Plan Estatal de Desarrollo

Eje: 01 JUSTICIA SOCIAL Y FORTALECIMIENTO DEL ESTADO DE DERECHO

Objetivo: 01 MEJORAR LAS CONDICIONES DE SEGURIDAD Y GOBERNABILIDAD EN EL ESTADO.

Temática: 01 SEGURIDAD PÚBLICA

Objetivo Específico: 01 ESTABLECER LAS CONDICIONES QUE GARANTICEN LA APLICACIÓN DE LA LEY PARA PREVENIR EL DELITO Y MANTENER EL ORDEN PÚBLICO, DISMINUYENDO LOS NIVELES DE VIOLENCIA Y DELINCUENCIA EN EL ESTADO.

Estrategia: 01 CONSOLIDAR LOS MECANISMOS DE PREVENCIÓN Y ATENCIÓN TANTO DE LA VIOLENCIA COMO DE LA DELINCUENCIA, PARA GENERAR CONDICIONES DE ESTABILIDAD SOCIAL EN EL ESTADO.

Línea de Acción: 9 IMPLEMENTAR OPERATIVOS Y COADYUVAR EN LA INVESTIGACIÓN DE HECHOS DELICTIVOS, EN BENEFICIO DE LA CIUDADANÍA, LOS PUEBLOS INDÍGENAS Y LOS GRUPOS VULNERABLES.

Temática: 02 SISTEMA PENITENCIARIO

Objetivo Específico: 01 FORTALECER LA ADMINISTRACIÓN DEL SISTEMA PENITENCIARIO MEDIANTE LA APLICACIÓN DE POLÍTICAS QUE PROMUEVAN EL RESPETO A LOS DERECHOS HUMANOS DE LAS PERSONAS PRIVADAS DE LA LIBERTAD

Estrategia: 01 GARANTIZAR QUE EXISTAN CONDICIONES DIGNAS Y SEGURAS DENTRO DE LAS INSTALACIONES PENITENCIARIAS

Línea de Acción: 1 DESARROLLAR POLÍTICAS ENFOCADAS A LA REINSERCIÓN SOCIAL DE PERSONAS PRIVADAS DE LA LIBERTAD.

Línea de Acción: 2 REFORZAR LA VIGILANCIA Y LA EJECUCIÓN DE OPERATIVOS DE SUPERVISIÓN EN LOS CENTROS PENITENCIARIOS DEL ESTADO.

Línea de Acción: 3 FORTALECER LA EVALUACIÓN DE LOS RIESGOS PROCESALES, LAS MEDIDAS CAUTELARES Y LA ACTUACIÓN DE LA POLICÍA PROCESAL.

Línea de Acción: 4 MEJORAR EL EQUIPAMIENTO QUE FORMA PARTE DE LA INFRAESTRUCTURA DEL SISTEMA DE CENTROS PENITENCIARIOS.

Línea de Acción: 5 DESARROLLAR ACCIONES ESPECÍFICAS DE ATENCIÓN A MUJERES EMBARAZADAS, ADULTOS MAYORES, PERSONAS CON DISCAPACIDAD Y PERSONAS INDÍGENAS PRIVADAS DE LA LIBERTAD.

Línea de Acción: 6 GENERAR LAS CONDICIONES QUE ASEGUREN EL RESPETO A LOS DERECHOS HUMANOS DE LAS PERSONAS PRIVADAS DE LA LIBERTAD.

Línea de Acción: 7 BRINDAR ASESORÍA JURÍDICA A PERSONAS PRIVADAS DE SU LIBERTAD Y ADOLESCENTES EN CONFLICTO CON LA LEY.

Resumen Narrativo

CONTRIBUIR AL FORTALECIMIENTO DE LA ADMINISTRACIÓN DEL SISTEMA PENITENCIARIO MEDIANTE LA APLICACIÓN DE POLÍTICAS QUE PROMUEVAN EL RESPETO A LOS DERECHOS HUMANOS DE LAS PERSONAS PRIVADAS DE LA LIBERTAD Y LAS PERSONAS ADOLESCENTES EN CONFLICTO CON LA LEY PENAL.

Datos de Identificación del Indicador

Indicador: CALIFICACIÓN OBTENIDA POR EL ESTADO DE PUEBLA EN EL DIAGNÓSTICO NACIONAL DE SUPERVISIÓN PENITENCIARIA.

Definición: EL INDICADOR SEÑALA LAS CONDICIONES DE LOS CENTROS PENITENCIARIOS, Y DEL TRATO A LAS PERSONAS PRIVADAS DE LA LIBERTAD; ASIMISMO, PERMITE MONITOREAR LOS AVANCES DE ATENCIÓN DE LAS OBSERVACIONES REALIZADAS EN EDICIONES ANTERIORES. PARA ELLO, LA COMISIÓN NACIONAL DE LOS DERECHOS HUMANOS EVALÚA DIFERENTES ASPECTOS DE LOS SISTEMAS PENITENCIARIOS DE LAS ENTIDADES FEDERATIVAS.

Tipo	Dimensión	Frecuencia de Medición	Desagregación Geográfica	Tipo de Fórmula
ESTRATEGICO	EFICACIA	ANUAL	ESTATAL	OTRAS
Unidad de Medida		Método de Cálculo	Área Responsable	
CALIFICACIÓN		DATO ABSOLUTO	SUBSECRETARÍA DE CENTROS PENITENCIARIOS.	

Características del Indicador

Claridad	Relevancia	Economía	Monitoreable	Adecuado	Aporte Marginal
CUMPLE	CUMPLE	CUMPLE	CUMPLE	CUMPLE	CUMPLE

Justificación

ES FÁCILMENTE COMPENSIBLE POR LOS USUARIOS NO ESPECIALIZADOS.	EXPRESA ELEMENTOS SIGNIFICATIVOS PARA LA MEDICIÓN DEL OBJETIVO SUPERIOR DEL PROGRAMA.	LA INFORMACIÓN NECESARIA PARA GENERAR EL INDICADOR ESTÁ DISPONIBLE DE MANERA GRATUITA.	LA INFORMACIÓN QUE COMPONE EL INDICADOR ESTÁ DISPONIBLE PARA TODO EL PÚBLICO, POR LO TANTO, ES REPLICABLE.	ES SENCILLO DE CALCULAR Y COMPRENDER, Y ES CONGRUENTE CON LAS METAS.	ES EL INDICADOR MÁS ÚTIL PARA MEDIR EL AVANCE DE LOS OBJETIVOS SUPERIORES RESPECTO A OTROS INDICADORES.
---	---	--	--	--	---

Serie de Información disponible: 2019: 6.05, 2020: 6.03, 2021: 5.94, 2022: 5.21, 2023: 5.02, 2024: 5.35.

Medios de Verificación

Fuentes de Información

DIAGNÓSTICO NACIONAL DE SUPERVISIÓN PENITENCIARIA; COMISIÓN NACIONAL DE LOS DERECHOS HUMANOS (CNDH); FRECUENCIA DE MEDICIÓN ANUAL; <https://www.cndh.org.mx/web/diagnostico-nacional-de-supervision-penitenciaria>  
RUTA: 2023> PDF> PÁGINA 423; 2019- 2024

COMISIÓN NACIONAL DE LOS DERECHOS HUMANOS (CNDH).

Determinación de Metas - Indicador

Línea Base			Meta y Periodo de Cumplimiento		Parámetros de Semaforzación		
Valor	Año	Periodo	Valor	Periodo	>= 5.70Y <= 6.90	>= 5.40Y <= 5.70	< 5.40Y > 6.90
6.05	2019	DICIEMBRE	6.00	DICIEMBRE			

Comportamiento del Indicador hacia la meta: ASCENDENTE

Factibilidad: MEDIA

**Descripción de la Factibilidad:** LA FACTIBILIDAD ES MEDIA TODA VEZ QUE EL ADECUADO FUNCIONAMIENTO DEL SISTEMA PENITENCIARIO ES MULTIFACTORIAL, YA QUE INVOLUCRA LA CREACIÓN Y APLICACIÓN DE POLÍTICAS DE REINSERCIÓN SOCIAL, REHABILITACIÓN DE INFRAESTRUCTURA Y VIGILANCIA EFICIENTE DE LOS COMPLEJOS PENITENCIARIOS.

Metas de la Administración

Año	2025	2026	2027	2028	2029	2030
Valor	6.00					
Periodo	DICIEMBRE					

Meta Anual

ENERO	FEBRERO	MARZO	ABRIL	MAYO	JUNIO	JULIO	AGOSTO	SEPTIEMBRE	OCTUBRE	NOVIEMBRE	DICIEMBRE
											6.00
											Anual: 6.00

Variable (1)

**Variable:** CALIFICACIÓN OBTENIDA POR EL ESTADO DE PUEBLA EN EL DIAGNÓSTICO NACIONAL DE SUPERVISIÓN PENITENCIARIA.

**Definición:** MUESTRA LA CALIFICACIÓN EMITIDA POR LA COMISIÓN NACIONAL DE LOS DERECHOS HUMANOS, RESULTADO DE LA EVALUACIÓN DE CINCO RUBROS RELACIONADOS CON LOS SISTEMAS PENITENCIARIOS: I. ASPECTOS QUE GARANTIZAN LA INTEGRIDAD DE LAS PERSONA PRIVADAS DE LA LIBERTAD; II. ASPECTOS QUE GARANTIZAN UNA ESTANCIA DIGNA; III. CONDICIONES DE GOBERNABILIDAD; IV. REINSERCIÓN SOCIAL DE LAS PERSONAS PRIVADAS DE LA LIBERTAD; Y V. GRUPOS DE PERSONAS PRIVADAS DE LA LIBERTAD CON NECESIDADES ESPECÍFICAS.

**Unidad de Medida:**

CALIFICACIÓN

**Frecuencia de Medición:**

ANUAL

**Desagregación Geográfica:**

ESTATAL

**Disponibilidad de la Información:**

31/12/2025

Meta Anual

ENERO	FEBRERO	MARZO	ABRIL	MAYO	JUNIO	JULIO	AGOSTO	SEPTIEMBRE	OCTUBRE	NOVIEMBRE	DICIEMBRE
											6.00
											ANUAL: 6.00

Datos de Identificación del Programa Presupuestario (PP)

Responsable del PP

Ramo: 05 SEGURIDAD PÚBLICA

Instancia(s) Ejecutora(s)

069 SECRETARÍA DE SEGURIDAD PÚBLICA

Institución: 069 SECRETARÍA DE SEGURIDAD PÚBLICA

Unidad Responsable: 3000 SUBSECRETARÍA DE CENTROS PENITENCIARIOS

Población Objetivo: PERSONAS PRIVADAS DE LA LIBERTAD Y PERSONAS ADOLESCENTES EN CONFLICTO CON LA LEY PENAL DEL SISTEMA DE CENTROS PENITENCIARIOS DEL ESTADO DE PUEBLA.

Alineación

Plan Estatal de Desarrollo

Eje: 01 JUSTICIA SOCIAL Y FORTALECIMIENTO DEL ESTADO DE DERECHO

Objetivo: 01 MEJORAR LAS CONDICIONES DE SEGURIDAD Y GOBERNABILIDAD EN EL ESTADO.

Temática: 01 SEGURIDAD PÚBLICA

Objetivo Específico: 01 ESTABLECER LAS CONDICIONES QUE GARANTICEN LA APLICACIÓN DE LA LEY PARA PREVENIR EL DELITO Y MANTENER EL ORDEN PÚBLICO, DISMINUYENDO LOS NIVELES DE VIOLENCIA Y DELINCUENCIA EN EL ESTADO.

Estrategia: 01 CONSOLIDAR LOS MECANISMOS DE PREVENCIÓN Y ATENCIÓN TANTO DE LA VIOLENCIA COMO DE LA DELINCUENCIA, PARA GENERAR CONDICIONES DE ESTABILIDAD SOCIAL EN EL ESTADO.

Línea de Acción: 9 IMPLEMENTAR OPERATIVOS Y COADYUVAR EN LA INVESTIGACIÓN DE HECHOS DELICTIVOS, EN BENEFICIO DE LA CIUDADANÍA, LOS PUEBLOS INDÍGENAS Y LOS GRUPOS VULNERABLES.

Temática: 02 SISTEMA PENITENCIARIO

Objetivo Específico: 01 FORTALECER LA ADMINISTRACIÓN DEL SISTEMA PENITENCIARIO MEDIANTE LA APLICACIÓN DE POLÍTICAS QUE PROMUEVAN EL RESPETO A LOS DERECHOS HUMANOS DE LAS PERSONAS PRIVADAS DE LA LIBERTAD

Estrategia: 01 GARANTIZAR QUE EXISTAN CONDICIONES DIGNAS Y SEGURAS DENTRO DE LAS INSTALACIONES PENITENCIARIAS

Línea de Acción: 1 DESARROLLAR POLÍTICAS ENFOCADAS A LA REINSERCIÓN SOCIAL DE PERSONAS PRIVADAS DE LA LIBERTAD.

Línea de Acción: 2 REFORZAR LA VIGILANCIA Y LA EJECUCIÓN DE OPERATIVOS DE SUPERVISIÓN EN LOS CENTROS PENITENCIARIOS DEL ESTADO.

Línea de Acción: 3 FORTALECER LA EVALUACIÓN DE LOS RIESGOS PROCESALES, LAS MEDIDAS CAUTELARES Y LA ACTUACIÓN DE LA POLICÍA PROCESAL.

Línea de Acción: 4 MEJORAR EL EQUIPAMIENTO QUE FORMA PARTE DE LA INFRAESTRUCTURA DEL SISTEMA DE CENTROS PENITENCIARIOS.

Línea de Acción: 5 DESARROLLAR ACCIONES ESPECÍFICAS DE ATENCIÓN A MUJERES EMBARAZADAS, ADULTOS MAYORES, PERSONAS CON DISCAPACIDAD Y PERSONAS INDÍGENAS PRIVADAS DE LA LIBERTAD.

Línea de Acción: 6 GENERAR LAS CONDICIONES QUE ASEGUREN EL RESPETO A LOS DERECHOS HUMANOS DE LAS PERSONAS PRIVADAS DE LA LIBERTAD.

Línea de Acción: 7 BRINDAR ASESORÍA JURÍDICA A PERSONAS PRIVADAS DE SU LIBERTAD Y ADOLESCENTES EN CONFLICTO CON LA LEY.

Resumen Narrativo

PERSONAS PRIVADAS DE LA LIBERTAD Y PERSONAS ADOLESCENTES EN CONFLICTO CON LA LEY PENAL DEL SISTEMA DE CENTROS PENITENCIARIOS DEL ESTADO DE PUEBLA CUENTAN CON UNA EFICIENTE APLICACIÓN DE POLÍTICAS QUE PROMUEVEN EL RESPETO A LOS DERECHOS HUMANOS.

Datos de Identificación del Indicador

Indicador: TASA DE INCIDENCIA DELICTIVA AL INTERIOR DE LOS CENTROS PENITENCIARIOS ESTATALES DEL ESTADO DE PUEBLA.

Definición: EL INDICADOR MUESTRA LOS DELITOS COMETIDOS POR CADA 100 MIL PERSONAS PRIVADAS DE LA LIBERTAD, AL INTERIOR DE LOS CENTROS PENITENCIARIOS ESTATALES Y EL CENTRO DE INTERNAMIENTO ESPECIALIZADO PARA ADOLESCENTES; LO CUAL SIRVE PARA OBSERVAR LA OCURRENCIA DE DELITOS EN COMPARACIÓN CON OTROS CENTROS PENITENCIARIOS, O DEMARCACIONES TERRITORIALES, Y ASÍ DIMENSIONAR EL GRADO EN EL QUE AFECTA ESTA PROBLEMÁTICA A LA POSIBLE VULNERACIÓN DE LOS DERECHOS HUMANOS DE LAS PERSONAS PRIVADAS DE LA LIBERTAD.

Tipo	Dimensión	Frecuencia de Medición	Desagregación Geográfica	Tipo de Fórmula
ESTRATEGICO	EFICACIA	ANUAL	ESTATAL	TASA
Unidad de Medida		Método de Cálculo	Área Responsable	
TASA		(V1/V2)*BASE	SUBSECRETARÍA DE CENTROS PENITENCIARIOS.	

Características del Indicador

Claridad	Relevancia	Economía	Monitoreable	Adecuado	Aporte Marginal
CUMPLE	CUMPLE	CUMPLE	CUMPLE	CUMPLE	NO_APLICA

Justificación

ES FÁCILMENTE COMPRENSIBLE POR LOS USUARIOS NO ESPECIALIZADOS.	EXPRESA ELEMENTOS SIGNIFICATIVOS PARA LA MEDICIÓN DEL OBJETIVO SUPERIOR DEL PROGRAMA.	LA INFORMACIÓN NECESARIA PARA GENERAR EL INDICADOR ESTÁ DISPONIBLE DE MANERA GRATUITA.	LA INFORMACIÓN QUE COMPONE EL INDICADOR ESTÁ DISPONIBLE PARA TODO EL PÚBLICO, POR LO TANTO, ES REPLICABLE.	ES SENCILLO DE CALCULAR Y COMPRENDER, Y ES CONGRUENTE CON LAS METAS.	SOLO SE UTILIZA UN INDICADOR.
--	---	--	--	--	-------------------------------

Serie de Información disponible: 2023:146,133.1, 2024: 148,358.4.



**Medios de Verificación**

CENSO NACIONAL DE SISTEMAS PENITENCIARIOS ESTATALES (CNSIPEE); INSTITUTO NACIONAL DE ESTADÍSTICA Y GEOGRAFÍA (INEGI); FRECUENCIA DE MEDICIÓN ANUAL; <https://www.inegi.org.mx/programas/ensipee/> RUTA: DOCUMENTACIÓN> RESULTADOS GENERALES> PDF> PÁGINA 26> PUE TOTAL> (2024:7,627), PÁGINA 37> PUE (2024:10,647); 2024

**Fuentes de Información**

INSTITUTO NACIONAL DE ESTADÍSTICA Y GEOGRAFÍA (INEGI).

**Determinación de Metas - Indicador**

Línea Base			Meta y Periodo de Cumplimiento		Parámetros de Semaforización		
Valor	Año	Periodo	Valor	Periodo	>118656.74Y<=132616.36	>132616.36Y<=160535.59	<118656.74Y > 160535.59
146.133.10	2023	DICIEMBRE	139,596.17	DICIEMBRE			

**Comportamiento del Indicador hacia la meta:**DESCENDENTE

**Factibilidad:** MEDIA

**Descripción de la Factibilidad:** LA FACTIBILIDAD ES MEDIA DERIVADO DE LA APLICACIÓN DE POLÍTICAS DE REINSERCIÓN SOCIAL, AUNADO A LA REHABILITACIÓN DE INFRAESTRUCTURA Y EL FORTALECIMIENTO DE LA VIGILANCIA EN LOS COMPLEJOS PENITENCIARIOS.

**Metas de la Administración**

Año	2025	2026	2027	2028	2029	2030
Valor	139596.17					
Periodo	DICIEMBRE					

**Meta Anual**

ENERO	FEBRERO	MARZO	ABRIL	MAYO	JUNIO	JULIO	AGOSTO	SEPTIEMBRE	OCTUBRE	NOVIEMBRE	DICIEMBRE	
											139,596.17	
											Anual:	139,596.17

**Variable (1)**

**Variable:** NÚMERO DE DELITOS COMETIDOS AL INTERIOR DE LOS CENTROS PENITENCIARIOS ESTATALES.

**Definición:** TOTAL DE DELITOS COMETIDOS POR LAS PERSONAS PRIVADAS DE LA LIBERTAD Y PERSONAS ADOLESCENTES EN CONFLICTO CON LA LEY PENAL, AL INTERIOR DE LOS CENTROS PENITENCIARIOS ESTATALES DE PUEBLA, TEPEXI DE RODRÍGUEZ Y CIUDAD SERDÁN Y DEL CENTRO DE INTERNAMIENTO ESPECIALIZADO PARA ADOLESCENTES.

**Unidad de Medida:**

DELITO

**Frecuencia de Medición:**

ANUAL

**Desagregación Geográfica:**

ESTATAL

**Disponibilidad de la Información:**

31/12/2025

**Meta Anual**

ENERO	FEBRERO	MARZO	ABRIL	MAYO	JUNIO	JULIO	AGOSTO	SEPTIEMBRE	OCTUBRE	NOVIEMBRE	DICIEMBRE	
											10,647.00	
											ANUAL:	10,647.00

**Variable (2)**

**Variable:** NÚMERO DE PERSONAS PRIVADAS DE LA LIBERTAD Y PERSONAS ADOLESCENTES EN CONFLICTO CON LA LEY PENAL.

**Definición:** TOTAL DE LA POBLACIÓN PENITENCIARIA DE LOS CENTROS PENITENCIARIOS ESTATALES DE PUEBLA, TEPEXI DE RODRÍGUEZ Y CIUDAD SERDÁN Y DEL CENTRO DE INTERNAMIENTO ESPECIALIZADO PARA ADOLESCENTES.

**Unidad de Medida:**

PERSONA

**Frecuencia de Medición:**

ANUAL

**Desagregación Geográfica:**

ESTATAL

**Disponibilidad de la Información:**

31/12/2025

**Meta Anual**

ENERO	FEBRERO	MARZO	ABRIL	MAYO	JUNIO	JULIO	AGOSTO	SEPTIEMBRE	OCTUBRE	NOVIEMBRE	DICIEMBRE	
											7,627.00	
											ANUAL:	7,627.00

Datos de Identificación del Programa Presupuestario (PP)

Responsable del PP

Ramo: 05 SEGURIDAD PÚBLICA

Instancia(s) Ejecutora(s)

069 SECRETARÍA DE SEGURIDAD PÚBLICA

Institución: 069 SECRETARÍA DE SEGURIDAD PÚBLICA

Unidad Responsable: 3000 SUBSECRETARÍA DE CENTROS PENITENCIARIOS

Población Objetivo: PERSONAS PRIVADAS DE LA LIBERTAD Y PERSONAS ADOLESCENTES EN CONFLICTO CON LA LEY PENAL DEL SISTEMA DE CENTROS PENITENCIARIOS DEL ESTADO DE PUEBLA.

Alineación

Plan Estatal de Desarrollo

Eje: 01 JUSTICIA SOCIAL Y FORTALECIMIENTO DEL ESTADO DE DERECHO

Objetivo: 01 MEJORAR LAS CONDICIONES DE SEGURIDAD Y GOBERNABILIDAD EN EL ESTADO.

Temática: 01 SEGURIDAD PÚBLICA

Objetivo Específico: 01 ESTABLECER LAS CONDICIONES QUE GARANTICEN LA APLICACIÓN DE LA LEY PARA PREVENIR EL DELITO Y MANTENER EL ORDEN PÚBLICO, DISMINUYENDO LOS NIVELES DE VIOLENCIA Y DELINCUENCIA EN EL ESTADO.

Estrategia: 01 CONSOLIDAR LOS MECANISMOS DE PREVENCIÓN Y ATENCIÓN TANTO DE LA VIOLENCIA COMO DE LA DELINCUENCIA, PARA GENERAR CONDICIONES DE ESTABILIDAD SOCIAL EN EL ESTADO.

Línea de Acción: 9 IMPLEMENTAR OPERATIVOS Y COADYUVAR EN LA INVESTIGACIÓN DE HECHOS DELICTIVOS, EN BENEFICIO DE LA CIUDADANÍA, LOS PUEBLOS INDÍGENAS Y LOS GRUPOS VULNERABLES.

Temática: 02 SISTEMA PENITENCIARIO

Objetivo Específico: 01 FORTALECER LA ADMINISTRACIÓN DEL SISTEMA PENITENCIARIO MEDIANTE LA APLICACIÓN DE POLÍTICAS QUE PROMUEVAN EL RESPETO A LOS DERECHOS HUMANOS DE LAS PERSONAS PRIVADAS DE LA LIBERTAD

Estrategia: 01 GARANTIZAR QUE EXISTAN CONDICIONES DIGNAS Y SEGURAS DENTRO DE LAS INSTALACIONES PENITENCIARIAS

Línea de Acción: 1 DESARROLLAR POLÍTICAS ENFOCADAS A LA REINSERCIÓN SOCIAL DE PERSONAS PRIVADAS DE LA LIBERTAD.

Línea de Acción: 2 REFORZAR LA VIGILANCIA Y LA EJECUCIÓN DE OPERATIVOS DE SUPERVISIÓN EN LOS CENTROS PENITENCIARIOS DEL ESTADO.

Línea de Acción: 3 FORTALECER LA EVALUACIÓN DE LOS RIESGOS PROCESALES, LAS MEDIDAS CAUTELARES Y LA ACTUACIÓN DE LA POLICÍA PROCESAL.

Línea de Acción: 4 MEJORAR EL EQUIPAMIENTO QUE FORMA PARTE DE LA INFRAESTRUCTURA DEL SISTEMA DE CENTROS PENITENCIARIOS.

Línea de Acción: 5 DESARROLLAR ACCIONES ESPECÍFICAS DE ATENCIÓN A MUJERES EMBARAZADAS, ADULTOS MAYORES, PERSONAS CON DISCAPACIDAD Y PERSONAS INDÍGENAS PRIVADAS DE LA LIBERTAD.

Línea de Acción: 6 GENERAR LAS CONDICIONES QUE ASEGUREN EL RESPETO A LOS DERECHOS HUMANOS DE LAS PERSONAS PRIVADAS DE LA LIBERTAD.

Línea de Acción: 7 BRINDAR ASESORÍA JURÍDICA A PERSONAS PRIVADAS DE SU LIBERTAD Y ADOLESCENTES EN CONFLICTO CON LA LEY.

Resumen Narrativo

ESTRATEGIAS PARA LOGRAR UNA REINSERCIÓN SOCIAL INTEGRAL IMPLEMENTADAS.

Datos de Identificación del Indicador

Indicador: PORCENTAJE DE REINCIDENCIA DELICTIVA EN EL ESTADO DE PUEBLA.

Definición: EL INDICADOR MUESTRA LA PROPORCIÓN DE LAS PERSONAS EGRESADAS DE LOS CENTROS PENITENCIARIOS QUE COMETEN NUEVOS ACTOS DELICTIVOS, RESPECTO AL TOTAL DE PERSONAS EGRESADAS DE LOS CENTROS PENITENCIARIOS DURANTE EL AÑO.

Tipo	Dimensión	Frecuencia de Medición	Desagregación Geográfica	Tipo de Fórmula
GESTION	CALIDAD	SEMESTRAL	ESTATAL	PORCENTAJE
Unidad de Medida		Método de Cálculo	Área Responsable	
PORCENTAJE		(V1/V2)*100	SUBSECRETARÍA DE CENTROS PENITENCIARIOS.	

Características del Indicador

Claridad	Relevancia	Economía	Monitoreable	Adecuado	Aporte Marginal
CUMPLE	CUMPLE	CUMPLE	CUMPLE	CUMPLE	CUMPLE

Justificación

ES FÁCILMENTE COMPRESIBLE POR LOS USUARIOS NO ESPECIALIZADOS.	EXPRESA ELEMENTOS SIGNIFICATIVOS PARA LA MEDICIÓN DEL OBJETIVO SUPERIOR DEL PROGRAMA.	LA INFORMACIÓN NECESARIA PARA GENERAR EL INDICADOR ESTÁ DISPONIBLE DE MANERA GRATUITA.	LA INFORMACIÓN QUE COMPONE EL INDICADOR ESTÁ DISPONIBLE PARA TODO EL PÚBLICO, POR LO TANTO, ES REPLICABLE.	ES SENCILLO DE CALCULAR Y COMPRENDER, Y ES CONGRUENTE CON LAS METAS.	ES EL INDICADOR MÁS ÚTIL PARA MEDIR EL AVANCE DE LOS OBJETIVOS SUPERIORES RESPECTO A OTROS INDICADORES.
---	---	--	--	--	---

Serie de Información disponible: 2019: 2.37, 2020: 6.18, 2021: 6.12, 2022: 6.12, 2023: 6.12, 2024: 6.05.

Medios de Verificación

REPORTE ESTADÍSTICO DE EGRESOS Y REINGRESOS; SUBSECRETARÍA DE CENTROS PENITENCIARIOS; FRECUENCIA DE MEDICIÓN SEMESTRAL; 2019- 2024

Fuentes de Información

SUBSECRETARÍA DE CENTROS PENITENCIARIOS.

**Determinación de Metas - Indicador**

Línea Base			Meta y Periodo de Cumplimiento		Parámetros de Semaforización		
Valor	Año	Periodo	Valor	Periodo	-3.45Y < -3.36	>3.86Y <=4.68	<3.45Y > 4.68
2.37	2019	DICIEMBRE	4.07	DICIEMBRE			

**Comportamiento del Indicador hacia la meta:** DESCENDENTE

**Factibilidad:** MEDIA

**Descripción de la Factibilidad:** LA FACTIBILIDAD ES MEDIA DERIVADO DE LA APLICACIÓN DE POLÍTICAS DE REINSECCIÓN SOCIAL Y EL INTERÉS QUE PRESENTEN LAS PERSONAS PRIVADAS DE LA LIBERTAD EN PARTICIPAR EN ELLAS Y APLICARLAR, UNA VEZ QUE OBTIENEN LA LIBERTAD.

**Metas de la Administración**

Año	2025	2026	2027	2028	2029	2030
Valor	4.07					
Periodo	DICIEMBRE					

**Meta Anual**

ENERO	FEBRERO	MARZO	ABRIL	MAYO	JUNIO	JULIO	AGOSTO	SEPTIEMBRE	OCTUBRE	NOVIEMBRE	DICIEMBRE	
					4.07							
											Anual:	4.07

**Variable (1)**

**Variable:** NÚMERO DE PERSONAS EGRESADAS DE LOS CENTROS PENITENCIARIOS QUE COMETEN ACTOS DELICTIVOS.

**Definición:** MUESTRA EL TOTAL DE PERSONAS EGRESADAS DEL SISTEMA DE CENTROS PENITENCIARIOS DEL ESTADO DE PUEBLA QUE COMETEN ACTOS DELICTIVOS Y REINCIDEN DELICTIVAMENTE, REINGRESANDO AL SISTEMA PENITENCIARIO.

**Unidad de Medida:**

PERSONA

**Frecuencia de Medición:**

SEMESTRAL

**Desagregación Geográfica:**

ESTATAL

**Disponibilidad de la Información:**

31/12/2025

**Meta Anual**

ENERO	FEBRERO	MARZO	ABRIL	MAYO	JUNIO	JULIO	AGOSTO	SEPTIEMBRE	OCTUBRE	NOVIEMBRE	DICIEMBRE	
					95.00							
											ANUAL:	190.00

**Variable (2)**

**Variable:** NÚMERO DE PERSONAS EGRESADAS DE LOS CENTROS PENITENCIARIOS.

**Definición:** MUESTRA EL TOTAL DE PERSONAS EGRESADAS DEL SISTEMA DE CENTROS PENITENCIARIOS DEL ESTADO DE PUEBLA DURANTE EL AÑO.

**Unidad de Medida:**

PERSONA

**Frecuencia de Medición:**

SEMESTRAL

**Desagregación Geográfica:**

ESTATAL

**Disponibilidad de la Información:**

31/12/2025

**Meta Anual**

ENERO	FEBRERO	MARZO	ABRIL	MAYO	JUNIO	JULIO	AGOSTO	SEPTIEMBRE	OCTUBRE	NOVIEMBRE	DICIEMBRE	
					2,336.00							
											ANUAL:	4,672.00

Datos de Identificación del Programa Presupuestario (PP)

Responsable del PP

Instancia(s) Ejecutora(s)

Ramo: 05 SEGURIDAD PÚBLICA

069 SECRETARÍA DE SEGURIDAD PÚBLICA

Institución: 069 SECRETARÍA DE SEGURIDAD PÚBLICA

Unidad Responsable: 3000 SUBSECRETARÍA DE CENTROS PENITENCIARIOS

Población Objetivo: PERSONAS PRIVADAS DE LA LIBERTAD Y PERSONAS ADOLESCENTES EN CONFLICTO CON LA LEY PENAL DEL SISTEMA DE CENTROS PENITENCIARIOS DEL ESTADO DE PUEBLA.

Alineación

Plan Estatal de Desarrollo

Eje: 01 JUSTICIA SOCIAL Y FORTALECIMIENTO DEL ESTADO DE DERECHO

Objetivo: 01 MEJORAR LAS CONDICIONES DE SEGURIDAD Y GOBERNABILIDAD EN EL ESTADO.

Temática: 01 SEGURIDAD PÚBLICA

Objetivo Específico: 01 ESTABLECER LAS CONDICIONES QUE GARANTICEN LA APLICACIÓN DE LA LEY PARA PREVENIR EL DELITO Y MANTENER EL ORDEN PÚBLICO, DISMINUYENDO LOS NIVELES DE VIOLENCIA Y DELINCUENCIA EN EL ESTADO.

Estrategia: 01 CONSOLIDAR LOS MECANISMOS DE PREVENCIÓN Y ATENCIÓN TANTO DE LA VIOLENCIA COMO DE LA DELINCUENCIA, PARA GENERAR CONDICIONES DE ESTABILIDAD SOCIAL EN EL ESTADO.

Línea de Acción: 9 IMPLEMENTAR OPERATIVOS Y COADYUVAR EN LA INVESTIGACIÓN DE HECHOS DELICTIVOS, EN BENEFICIO DE LA CIUDADANÍA, LOS PUEBLOS INDÍGENAS Y LOS GRUPOS VULNERABLES.

Temática: 02 SISTEMA PENITENCIARIO

Objetivo Específico: 01 FORTALECER LA ADMINISTRACIÓN DEL SISTEMA PENITENCIARIO MEDIANTE LA APLICACIÓN DE POLÍTICAS QUE PROMUEVAN EL RESPETO A LOS DERECHOS HUMANOS DE LAS PERSONAS PRIVADAS DE LA LIBERTAD

Estrategia: 01 GARANTIZAR QUE EXISTAN CONDICIONES DIGNAS Y SEGURAS DENTRO DE LAS INSTALACIONES PENITENCIARIAS

Línea de Acción: 1 DESARROLLAR POLÍTICAS ENFOCADAS A LA REINSERCIÓN SOCIAL DE PERSONAS PRIVADAS DE LA LIBERTAD.

Línea de Acción: 2 REFORZAR LA VIGILANCIA Y LA EJECUCIÓN DE OPERATIVOS DE SUPERVISIÓN EN LOS CENTROS PENITENCIARIOS DEL ESTADO.

Línea de Acción: 3 FORTALECER LA EVALUACIÓN DE LOS RIESGOS PROCESALES, LAS MEDIDAS CAUTELARES Y LA ACTUACIÓN DE LA POLICÍA PROCESAL.

Línea de Acción: 4 MEJORAR EL EQUIPAMIENTO QUE FORMA PARTE DE LA INFRAESTRUCTURA DEL SISTEMA DE CENTROS PENITENCIARIOS.

Línea de Acción: 5 DESARROLLAR ACCIONES ESPECÍFICAS DE ATENCIÓN A MUJERES EMBARAZADAS, ADULTOS MAYORES, PERSONAS CON DISCAPACIDAD Y PERSONAS INDÍGENAS PRIVADAS DE LA LIBERTAD.

Línea de Acción: 6 GENERAR LAS CONDICIONES QUE ASEGUREN EL RESPETO A LOS DERECHOS HUMANOS DE LAS PERSONAS PRIVADAS DE LA LIBERTAD.

Línea de Acción: 7 BRINDAR ASESORÍA JURÍDICA A PERSONAS PRIVADAS DE SU LIBERTAD Y ADOLESCENTES EN CONFLICTO CON LA LEY.

Resumen Narrativo

SERVICIOS EN MATERIA PROCESAL Y DE MEDIDAS CAUTELARES BRINDADOS.

Datos de Identificación del Indicador

Indicador: PORCENTAJE DE SERVICIOS EN MATERIA PROCESAL Y DE MEDIDAS CAUTELARES BRINDADOS.

Definición: EL INDICADOR MUESTRA EL NÚMERO DE SERVICIOS BRINDADOS EN MATERIA DE EVALUACIONES DE RIESGO PROCESAL, PLANES DE IDONEIDAD PARA IMPUTADOS Y ADOLESCENTES EN CONFLICTO CON LA LEY PENAL, ACCIONES DE SUPERVISIÓN DE MEDIDAS CAUTELARES Y DE LA SUSPENSIÓN CONDICIONAL DEL PROCESO, ACCIONES DE VIGILANCIA AL INTERIOR DE CASAS DE JUSTICIA Y JUZGADOS Y, TRASLADO DE LAS PERSONAS PRIVADAS DE LA LIBERTAD A RECINTOS JUDICIALES, DIVIDIDO ENTRE EL TOTAL DE SERVICIOS PROGRAMADOS DURANTE EL EJERCICIO.

Tipo	Dimensión	Frecuencia de Medición	Desagregación Geográfica	Tipo de Fórmula
GESTION	EFICIENCIA	MENSUAL	ESTATAL	PORCENTAJE
Unidad de Medida		Método de Cálculo	Área Responsable	
PORCENTAJE		$(V1/V2)*100$	DIRECCIÓN DE MEDIDAS CAUTELARES Y POLICÍA ESTATAL PROCESAL.	

Características del Indicador

Claridad	Relevancia	Economía	Monitoreable	Adecuado	Aporte Marginal
CUMPLE	CUMPLE	CUMPLE	CUMPLE	CUMPLE	CUMPLE

Justificación

ES FÁCILMENTE COMPRENSIBLE POR LOS USUARIOS NO ESPECIALIZADOS.	EXPRESA ELEMENTOS SIGNIFICATIVOS PARA LA MEDICIÓN DEL OBJETIVO SUPERIOR DEL PROGRAMA.	LA INFORMACIÓN NECESARIA PARA GENERAR EL INDICADOR ESTÁ DISPONIBLE DE MANERA GRATUITA.	LA INFORMACIÓN QUE COMPONE EL INDICADOR ESTÁ DISPONIBLE PARA TODO EL PÚBLICO, POR LO TANTO, ES REPLICABLE.	ES SENCILLO DE CALCULAR Y COMPRENDER, Y ES CONGRUENTE CON LAS METAS.	ES EL INDICADOR MÁS ÚTIL PARA MEDIR EL AVANCE DE LOS OBJETIVOS SUPERIORES RESPECTO A OTROS INDICADORES.
--	---	--	--	--	---

Serie de Información disponible: 2019: 100, 2020: 100, 2021:100, 2022:100, 2023:100, 2024: 100.

**Medios de Verificación**

INFORME ESTADÍSTICO DE SERVICIOS EN MATERIA PROCESAL Y DE MEDIDAS CAUTELARES; DIRECCIÓN DE MEDIDAS CAUTELARES Y POLICÍA ESTATAL PROCESAL; FRECUENCIA DE MEDICIÓN MENSUAL; 2019-2024

**Fuentes de Información**

DIRECCIÓN DE MEDIDAS CAUTELARES Y POLICÍA ESTATAL PROCESAL.

**Determinación de Metas - Indicador**

Línea Base			Meta y Periodo de Cumplimiento		Parámetros de Semaforzación		
Valor	Año	Periodo	Valor	Periodo	>=95.00Y <=115.00	>=90.00Y <=95.00	<90.00Y >=115.00
100.00	2019	DICIEMBRE	100.00	DICIEMBRE			

Comportamiento del Indicador hacia la meta: REGULAR

Factibilidad: ALTA

**Descripción de la Factibilidad:** LA FACTIBILIDAD ES ALTA TODA VEZ QUE EL OTORGAMIENTO DE LOS SERVICIOS DEPENDE DEL ORDENAMIENTO Y/O SOLICITUD POR PARTE DE AUTORIDADES JUDICIALES, MINISTERIOS PÚBLICOS, Y DEFENSORÍAS PRIVADAS Y PÚBLICAS, EN RAZÓN DE LOS REQUERIMIENTOS DEL SISTEMA PENAL.

**Metas de la Administración**

Año	2025	2026	2027	2028	2029	2030
Valor	100.00					
Periodo	DICIEMBRE					

**Meta Anual**

ENERO	FEBRERO	MARZO	ABRIL	MAYO	JUNIO	JULIO	AGOSTO	SEPTIEMBRE	OCTUBRE	NOVIEMBRE	DICIEMBRE
7.46	8.00	8.70	8.12	8.59	8.48	8.29	8.08	8.85	9.11	8.83	7.50
											Anual: 100.00

**Variable (1)**

**Variable:** NÚMERO DE SERVICIOS EN MATERIA PROCESAL Y DE MEDIDAS CAUTELARES BRINDADOS.

**Definición:** MUESTRA EL NÚMERO DE SERVICIOS BRINDADOS EN MATERIA DE EVALUACIONES DE RIESGO PROCESAL, PLANES DE IDONEIDAD PARA IMPUTADOS Y ADOLESCENTES EN CONFLICTO CON LA LEY PENAL, ACCIONES DE SUPERVISIÓN DE MEDIDAS CAUTELARES Y DE LA SUSPENSIÓN CONDICIONAL DEL PROCESO, ACCIONES DE VIGILANCIA AL INTERIOR DE CASAS DE JUSTICIA Y JUZGADOS Y, TRASLADO DE LAS PERSONAS PRIVADAS DE LA LIBERTAD A RECINTOS JUDICIALES.

**Unidad de Medida:**

SERVICIO

**Frecuencia de Medición:**

MENSUAL

**Desagregación Geográfica:**

ESTATAL

**Disponibilidad de la Información:**

31/12/2025

**Meta Anual**

ENERO	FEBRERO	MARZO	ABRIL	MAYO	JUNIO	JULIO	AGOSTO	SEPTIEMBRE	OCTUBRE	NOVIEMBRE	DICIEMBRE
10,033.00	10,754.00	11,704.00	10,922.00	11,553.00	11,405.00	11,154.00	10,864.00	11,906.00	12,255.00	11,876.00	10,083.00
											ANUAL: 134,509.00

**Variable (2)**

**Variable:** NÚMERO DE SERVICIOS EN MATERIA PROCESAL Y DE MEDIDAS CAUTELARES PROGRAMADOS.

**Definición:** MUESTRA LOS SERVICIOS PROGRAMADOS EN MATERIA DE EVALUACIONES DE RIESGO PROCESAL, PLANES DE IDONEIDAD PARA IMPUTADOS Y ADOLESCENTES EN CONFLICTO CON LA LEY PENAL, ACCIONES DE SUPERVISIÓN DE MEDIDAS CAUTELARES Y DE LA SUSPENSIÓN CONDICIONAL DEL PROCESO, ACCIONES DE VIGILANCIA AL INTERIOR DE CASAS DE JUSTICIA Y JUZGADOS Y, TRASLADO DE LAS PERSONAS PRIVADAS DE LA LIBERTAD A RECINTOS JUDICIALES.

**Unidad de Medida:**

SERVICIO

**Frecuencia de Medición:**

MENSUAL

**Desagregación Geográfica:**

ESTATAL

**Disponibilidad de la Información:**

31/12/2025

**Meta Anual**

ENERO	FEBRERO	MARZO	ABRIL	MAYO	JUNIO	JULIO	AGOSTO	SEPTIEMBRE	OCTUBRE	NOVIEMBRE	DICIEMBRE
134,509.00	134,509.00	134,509.00	134,509.00	134,509.00	134,509.00	134,509.00	134,509.00	134,509.00	134,509.00	134,509.00	134,509.00
											ANUAL: 134,509.00

Datos de Identificación del Programa Presupuestario (PP)

Responsable del PP

Ramo: 05 SEGURIDAD PÚBLICA

Instancia(s) Ejecutora(s)

069 SECRETARÍA DE SEGURIDAD PÚBLICA

Institución: 069 SECRETARÍA DE SEGURIDAD PÚBLICA

Unidad Responsable: 3000 SUBSECRETARÍA DE CENTROS PENITENCIARIOS

Población Objetivo: PERSONAS PRIVADAS DE LA LIBERTAD Y PERSONAS ADOLESCENTES EN CONFLICTO CON LA LEY PENAL DEL SISTEMA DE CENTROS PENITENCIARIOS DEL ESTADO DE PUEBLA.

Alineación

Plan Estatal de Desarrollo

Eje: 01 JUSTICIA SOCIAL Y FORTALECIMIENTO DEL ESTADO DE DERECHO

Objetivo: 01 MEJORAR LAS CONDICIONES DE SEGURIDAD Y GOBERNABILIDAD EN EL ESTADO.

Temática: 01 SEGURIDAD PÚBLICA

Objetivo Específico: 01 ESTABLECER LAS CONDICIONES QUE GARANTICEN LA APLICACIÓN DE LA LEY PARA PREVENIR EL DELITO Y MANTENER EL ORDEN PÚBLICO, DISMINUYENDO LOS NIVELES DE VIOLENCIA Y DELINCUENCIA EN EL ESTADO.

Estrategia: 01 CONSOLIDAR LOS MECANISMOS DE PREVENCIÓN Y ATENCIÓN TANTO DE LA VIOLENCIA COMO DE LA DELINCUENCIA, PARA GENERAR CONDICIONES DE ESTABILIDAD SOCIAL EN EL ESTADO.

Línea de Acción: 9 IMPLEMENTAR OPERATIVOS Y COADYUVAR EN LA INVESTIGACIÓN DE HECHOS DELICTIVOS, EN BENEFICIO DE LA CIUDADANÍA, LOS PUEBLOS INDÍGENAS Y LOS GRUPOS VULNERABLES.

Temática: 02 SISTEMA PENITENCIARIO

Objetivo Específico: 01 FORTALECER LA ADMINISTRACIÓN DEL SISTEMA PENITENCIARIO MEDIANTE LA APLICACIÓN DE POLÍTICAS QUE PROMUEVAN EL RESPETO A LOS DERECHOS HUMANOS DE LAS PERSONAS PRIVADAS DE LA LIBERTAD

Estrategia: 01 GARANTIZAR QUE EXISTAN CONDICIONES DIGNAS Y SEGURAS DENTRO DE LAS INSTALACIONES PENITENCIARIAS

Línea de Acción: 1 DESARROLLAR POLÍTICAS ENFOCADAS A LA REINSERCIÓN SOCIAL DE PERSONAS PRIVADAS DE LA LIBERTAD.

Línea de Acción: 2 REFORZAR LA VIGILANCIA Y LA EJECUCIÓN DE OPERATIVOS DE SUPERVISIÓN EN LOS CENTROS PENITENCIARIOS DEL ESTADO.

Línea de Acción: 3 FORTALECER LA EVALUACIÓN DE LOS RIESGOS PROCESALES, LAS MEDIDAS CAUTELARES Y LA ACTUACIÓN DE LA POLICÍA PROCESAL.

Línea de Acción: 4 MEJORAR EL EQUIPAMIENTO QUE FORMA PARTE DE LA INFRAESTRUCTURA DEL SISTEMA DE CENTROS PENITENCIARIOS.

Línea de Acción: 5 DESARROLLAR ACCIONES ESPECÍFICAS DE ATENCIÓN A MUJERES EMBARAZADAS, ADULTOS MAYORES, PERSONAS CON DISCAPACIDAD Y PERSONAS INDÍGENAS PRIVADAS DE LA LIBERTAD.

Línea de Acción: 6 GENERAR LAS CONDICIONES QUE ASEGUREN EL RESPETO A LOS DERECHOS HUMANOS DE LAS PERSONAS PRIVADAS DE LA LIBERTAD.

Línea de Acción: 7 BRINDAR ASESORÍA JURÍDICA A PERSONAS PRIVADAS DE SU LIBERTAD Y ADOLESCENTES EN CONFLICTO CON LA LEY.

Resumen Narrativo

INTEGRIDAD Y ESTANCIA DIGNA DE LA POBLACIÓN PENITENCIARIA IMPLEMENTADAS.

Datos de Identificación del Indicador

Indicador: PORCENTAJE DE SOBREPoblación PENITENCIARIA EN EL SISTEMA DE CENTROS PENITENCIARIOS DEL ESTADO DE PUEBLA.

Definición: EL INDICADOR MUESTRA EL PORCENTAJE DE SOBREPoblación EXISTENTE EN LOS CENTROS PENITENCIARIOS DEL ESTADO DE PUEBLA, EL DATO SE TOMA DEL CUADERNO MENSUAL DE INFORMACIÓN ESTADÍSTICA PENITENCIARIA NACIONAL, A CARGO DEL ÓRGANO ADMINISTRATIVO DESCONCENTRADO PREVENCIÓN Y REINSERCIÓN SOCIAL.

Tipo	Dimensión	Frecuencia de Medición	Desagregación Geográfica	Tipo de Fórmula
GESTION	EFICIENCIA	SEMESTRAL	ESTATAL	OTRAS
Unidad de Medida	Método de Cálculo	Área Responsable		
PORCENTAJE	DATO ABSOLUTO	SUBSECRETARÍA DE CENTROS PENITENCIARIOS.		

Características del Indicador

Claridad	Relevancia	Economía	Monitoreable	Adecuado	Aporte Marginal
CUMPLE	CUMPLE	CUMPLE	CUMPLE	CUMPLE	CUMPLE

Justificación

ES FÁCILMENTE COMPENSIBLE POR LOS USUARIOS NO ESPECIALIZADOS.	EXPRESA ELEMENTOS SIGNIFICATIVOS PARA LA MEDICIÓN DEL OBJETIVO SUPERIOR DEL PROGRAMA.	LA INFORMACIÓN NECESARIA PARA GENERAR EL INDICADOR ESTÁ DISPONIBLE DE MANERA GRATUITA.	LA INFORMACIÓN QUE COMPONE EL INDICADOR ESTÁ DISPONIBLE PARA TODO EL PÚBLICO, POR LO TANTO, ES REPLICABLE.	ES SENCILLO DE CALCULAR Y COMPRENDER, Y ES CONGRUENTE CON LAS METAS.	ES EL INDICADOR MÁS ÚTIL PARA MEDIR EL AVANCE DE LOS OBJETIVOS SUPERIORES RESPECTO A OTROS INDICADORES.
---	---	--	--	--	---

Serie de Información disponible: 2023: 13.19, 2024: 12.2.

Medios de Verificación

Fuentes de Información

PUBLICACIÓN DENOMINADA "CUADERNO MENSUAL DE INFORMACIÓN ESTADÍSTICA PENITENCIARIA NACIONAL"; PUBLICADA POR EL ÓRGANO ADMINISTRATIVO DESCONCENTRADO DE PREVENCIÓN Y READAPTACIÓN SOCIAL; INFORMACIÓN A RESGUARDO DE LA SUBSECRETARÍA DE CENTROS PENITENCIARIOS; FRECUENCIA DE MEDICIÓN SEMESTRAL;

<http://www.gob.mx/prevencionyreinsercion/documentos/cuaderno-mensual-de-informacion-estadistica-penitenciaria-nacional-2024?idiom=es> RUTA: PDF> PÁGINA 14> PUEBLA; 2024

Determinación de Metas - Indicador

Línea Base			Meta y Periodo de Cumplimiento		Parámetros de Semaforización		
Valor	Año	Periodo	Valor	Periodo	>8.92Y<=9.97	>9.97Y<=12.07	< 8.92Y > 12.07
13.19	2023	DICIEMBRE	10.50	DICIEMBRE			

Comportamiento del Indicador hacia la meta: DESCENDENTE

Factibilidad: BAJA

Descripción de la Factibilidad: LA FACTIBILIDAD ES BAJA TODA VEZ QUE DEPENDE DE LA INCIDENCIA DELICTIVA EN EL ESTADO Y DE LA COORDINACIÓN CON OTRAS DEPENDENCIAS PARA LA CONSTRUCCIÓN Y REHABILITACIÓN DE INFRAESTRUCTURA A FIN DE AUMENTAR LA CAPACIDAD INSTALADA DEL SISTEMA PENITENCIARIO.

Metas de la Administración

Año	2025	2026	2027	2028	2029	2030
Valor	10.50					
Periodo	DICIEMBRE					

Meta Anual

ENERO	FEBRERO	MARZO	ABRIL	MAYO	JUNIO	JULIO	AGOSTO	SEPTIEMBRE	OCTUBRE	NOVIEMBRE	DICIEMBRE	
					10.50							
											Anual:	10.50

Variable (1)

Variable: PORCENTAJE DE SOBREPoblación PENITENCIARIA EN EL SISTEMA DE CENTROS PENITENCIARIOS DEL ESTADO DE PUEBLA.

Definición: MUESTRA EL PORCENTAJE DE SOBREPoblación EXISTENTE EN LOS CENTROS PENITENCIARIOS DEL ESTADO DE PUEBLA, EL DATO SE TOMA DEL CUADERNO MENSUAL DE INFORMACIÓN ESTADÍSTICA PENITENCIARIA NACIONAL, A CARGO DEL ÓRGANO ADMINISTRATIVO DESCONCENTRADO PREVENCIÓN Y REINSERCIÓN SOCIAL.

Unidad de Medida:

PORCENTAJE

Frecuencia de Medición:

SEMESTRAL

Desagregación Geográfica:

ESTATAL

Disponibilidad de la Información:

31/12/2025

Meta Anual

ENERO	FEBRERO	MARZO	ABRIL	MAYO	JUNIO	JULIO	AGOSTO	SEPTIEMBRE	OCTUBRE	NOVIEMBRE	DICIEMBRE	
					10.50							
											ANUAL:	10.50

Datos de Identificación del Programa Presupuestario (PP)

Responsable del PP

Ramo: 05 SEGURIDAD PÚBLICA

Instancia(s) Ejecutora(s)

069 SECRETARÍA DE SEGURIDAD PÚBLICA

Institución: 069 SECRETARÍA DE SEGURIDAD PÚBLICA

Unidad Responsable: 3000 SUBSECRETARÍA DE CENTROS PENITENCIARIOS

Población Objetivo: PERSONAS PRIVADAS DE LA LIBERTAD Y PERSONAS ADOLESCENTES EN CONFLICTO CON LA LEY PENAL DEL SISTEMA DE CENTROS PENITENCIARIOS DEL ESTADO DE PUEBLA.

Alineación

Plan Estatal de Desarrollo

Eje: 01 JUSTICIA SOCIAL Y FORTALECIMIENTO DEL ESTADO DE DERECHO

Objetivo: 01 MEJORAR LAS CONDICIONES DE SEGURIDAD Y GOBERNABILIDAD EN EL ESTADO.

Temática: 01 SEGURIDAD PÚBLICA

Objetivo Específico: 01 ESTABLECER LAS CONDICIONES QUE GARANTICEN LA APLICACIÓN DE LA LEY PARA PREVENIR EL DELITO Y MANTENER EL ORDEN PÚBLICO, DISMINUYENDO LOS NIVELES DE VIOLENCIA Y DELINCUENCIA EN EL ESTADO.

Estrategia: 01 CONSOLIDAR LOS MECANISMOS DE PREVENCIÓN Y ATENCIÓN TANTO DE LA VIOLENCIA COMO DE LA DELINCUENCIA, PARA GENERAR CONDICIONES DE ESTABILIDAD SOCIAL EN EL ESTADO.

Línea de Acción: 9 IMPLEMENTAR OPERATIVOS Y COADYUVAR EN LA INVESTIGACIÓN DE HECHOS DELICTIVOS, EN BENEFICIO DE LA CIUDADANÍA, LOS PUEBLOS INDÍGENAS Y LOS GRUPOS VULNERABLES.

Temática: 02 SISTEMA PENITENCIARIO

Objetivo Específico: 01 FORTALECER LA ADMINISTRACIÓN DEL SISTEMA PENITENCIARIO MEDIANTE LA APLICACIÓN DE POLÍTICAS QUE PROMUEVAN EL RESPETO A LOS DERECHOS HUMANOS DE LAS PERSONAS PRIVADAS DE LA LIBERTAD

Estrategia: 01 GARANTIZAR QUE EXISTAN CONDICIONES DIGNAS Y SEGURAS DENTRO DE LAS INSTALACIONES PENITENCIARIAS

Línea de Acción: 1 DESARROLLAR POLÍTICAS ENFOCADAS A LA REINSERCIÓN SOCIAL DE PERSONAS PRIVADAS DE LA LIBERTAD.

Línea de Acción: 2 REFORZAR LA VIGILANCIA Y LA EJECUCIÓN DE OPERATIVOS DE SUPERVISIÓN EN LOS CENTROS PENITENCIARIOS DEL ESTADO.

Línea de Acción: 3 FORTALECER LA EVALUACIÓN DE LOS RIESGOS PROCESALES, LAS MEDIDAS CAUTELARES Y LA ACTUACIÓN DE LA POLICÍA PROCESAL.

Línea de Acción: 4 MEJORAR EL EQUIPAMIENTO QUE FORMA PARTE DE LA INFRAESTRUCTURA DEL SISTEMA DE CENTROS PENITENCIARIOS.

Línea de Acción: 5 DESARROLLAR ACCIONES ESPECÍFICAS DE ATENCIÓN A MUJERES EMBARAZADAS, ADULTOS MAYORES, PERSONAS CON DISCAPACIDAD Y PERSONAS INDÍGENAS PRIVADAS DE LA LIBERTAD.

Línea de Acción: 6 GENERAR LAS CONDICIONES QUE ASEGUREN EL RESPETO A LOS DERECHOS HUMANOS DE LAS PERSONAS PRIVADAS DE LA LIBERTAD.

Línea de Acción: 7 BRINDAR ASESORÍA JURÍDICA A PERSONAS PRIVADAS DE SU LIBERTAD Y ADOLESCENTES EN CONFLICTO CON LA LEY.

Resumen Narrativo

SUPERVISIÓN DEL SISTEMA DE SEGURIDAD Y CUSTODIA PENITENCIARIA IMPLEMENTADA.

Datos de Identificación del Indicador

Indicador: PORCENTAJE DE SUPERVISIONES PENITENCIARIAS Y OPERATIVOS DE REVISIÓN IMPLEMENTADAS EN LOS CENTROS PENITENCIARIOS.

Definición: EL INDICADOR MUESTRA LAS SUPERVISIONES GENERALES EN SEGURIDAD OPERACIONAL; DE ARMAMENTO, EQUIPO DE RADIOCOMUNICACIÓN Y PROTECCIÓN; ESPECIALES; Y OPERATIVOS DE REVISIÓN AL INTERIOR Y EN EL PERÍMETRO DE LOS CENTROS PENITENCIARIOS DEL ESTADO DE PUEBLA, DIVIDIDO ENTRE LAS ACCIONES PROGRAMADAS.

Tipo	Dimensión	Frecuencia de Medición	Desagregación Geográfica	Tipo de Fórmula
GESTION	EFICIENCIA	MENSUAL	ESTATAL	PORCENTAJE
Unidad de Medida	Método de Cálculo	Área Responsable		
PORCENTAJE	$(V1/V2)*100$	DIRECCIÓN DE SUPERVISIÓN DE CENTROS PENITENCIARIOS.		

Características del Indicador

Claridad	Relevancia	Economía	Monitoreable	Adecuado	Aporte Marginal
CUMPLE	CUMPLE	CUMPLE	CUMPLE	CUMPLE	CUMPLE

Justificación

ES FÁCILMENTE COMPENSIBLE POR LOS USUARIOS NO ESPECIALIZADOS.	EXPRESA ELEMENTOS SIGNIFICATIVOS PARA LA MEDICIÓN DEL OBJETIVO SUPERIOR DEL PROGRAMA.	LA INFORMACIÓN NECESARIA PARA GENERAR EL INDICADOR ESTÁ DISPONIBLE DE MANERA GRATUITA.	LA INFORMACIÓN QUE COMPONE EL INDICADOR ESTÁ DISPONIBLE PARA TODO EL PÚBLICO, POR LO TANTO, ES REPLICABLE.	ES SENCILLO DE CALCULAR Y COMPRENDER, Y ES CONGRUENTE CON LAS METAS.	ES EL INDICADOR MÁS ÚTIL PARA MEDIR EL AVANCE DE LOS OBJETIVOS SUPERIORES RESPECTO A OTROS INDICADORES.
---	---	--	--	--	---

Serie de Información disponible: 2024:100

Medios de Verificación

Fuentes de Información



INFORME ESTADÍSTICO DE SUPERVISIONES Y OPERATIVOS DE REVISIÓN;  
DIRECCIÓN DE SUPERVISIÓN DE CENTROS PENITENCIARIOS; FRECUENCIA DE  
MEDICIÓN MENSUAL; 2024

DIRECCIÓN DE SUPERVISIÓN DE CENTROS PENITENCIARIOS.

Determinación de Metas - Indicador

Línea Base			Meta y Periodo de Cumplimiento		Parámetros de Semaforización		
Valor	Año	Periodo	Valor	Periodo	>=95.00Y<=115.00	>=90.00Y<=95.00	<90.00Y<=115.00
100.00	2024	DICIEMBRE	100.00	DICIEMBRE			

Comportamiento del Indicador hacia la meta:REGULAR

Factibilidad: ALTA

Descripción de la Factibilidad: LA FACTIBILIDAD ES ALTA TODA VEZ QUE LAS ACCIONES DE PROTECCIÓN Y VIGILANCIA SON ATRIBUCIÓN DE LA SUBSECRETARÍA DE CENTROS PENITENCIARIOS, ADEMÁS DE SER INDISPENSABLES PARA LAS PERSONAS PRIVADAS DE LA LIBERTAD.

Metas de la Administración

Año	2025	2026	2027	2028	2029	2030
Valor	100.00					
Periodo	DICIEMBRE					

Meta Anual

ENERO	FEBRERO	MARZO	ABRIL	MAYO	JUNIO	JULIO	AGOSTO	SEPTIEMBRE	OCTUBRE	NOVIEMBRE	DICIEMBRE
8.33	8.33	8.33	8.33	8.33	8.33	8.33	8.33	8.33	8.33	8.33	8.33
											ANUAL: 100.00

Variable (1)

Variable: NÚMERO DE SUPERVISIONES PENITENCIARIAS Y OPERATIVOS DE REVISIÓN IMPLEMENTADAS EN LOS CENTROS PENITENCIARIOS.

Definición: MUESTRA LAS SUPERVISIONES GENERALES EN SEGURIDAD OPERACIONAL; DE ARMAMENTO, EQUIPO DE RADIOCOMUNICACIÓN Y PROTECCIÓN; ESPECIALES; Y OPERATIVOS DE REVISIÓN IMPLEMENTADAS AL INTERIOR Y EN EL PERÍMETRO DE LOS CENTROS PENITENCIARIOS DEL ESTADO DE PUEBLA.

Unidad de Medida:

SUPERVISIÓN

Frecuencia de Medición:

MENSUAL

Desagregación Geográfica:

ESTATAL

Disponibilidad de la Información:

31/12/2025

Meta Anual

ENERO	FEBRERO	MARZO	ABRIL	MAYO	JUNIO	JULIO	AGOSTO	SEPTIEMBRE	OCTUBRE	NOVIEMBRE	DICIEMBRE
5.00	5.00	5.00	5.00	5.00	5.00	5.00	5.00	5.00	5.00	5.00	5.00
											ANUAL: 60.00

Variable (2)

Variable: NÚMERO DE SUPERVISIONES PENITENCIARIAS Y OPERATIVOS DE REVISIÓN PROGRAMADAS PARA LOS CENTROS PENITENCIARIOS.

Definición: MUESTRA LAS SUPERVISIONES GENERALES EN SEGURIDAD OPERACIONAL; DE ARMAMENTO, EQUIPO DE RADIOCOMUNICACIÓN Y PROTECCIÓN; ESPECIALES; Y OPERATIVOS DE REVISIÓN PROGRAMADAS AL INTERIOR Y EN EL PERÍMETRO DE LOS CENTROS PENITENCIARIOS DEL ESTADO DE PUEBLA.

Unidad de Medida:

SUPERVISIÓN

Frecuencia de Medición:

MENSUAL

Desagregación Geográfica:

ESTATAL

Disponibilidad de la Información:

31/12/2025

Meta Anual

ENERO	FEBRERO	MARZO	ABRIL	MAYO	JUNIO	JULIO	AGOSTO	SEPTIEMBRE	OCTUBRE	NOVIEMBRE	DICIEMBRE
60.00	60.00	60.00	60.00	60.00	60.00	60.00	60.00	60.00	60.00	60.00	60.00
											ANUAL: 60.00

**Datos de Identificación del Programa Presupuestario (PP)**

**Responsable del PP**

**Ramo:** 05 SEGURIDAD PÚBLICA

**Instancia(s) Ejecutora(s)**

069 SECRETARÍA DE SEGURIDAD PÚBLICA

**Institución:** 069 SECRETARÍA DE SEGURIDAD PÚBLICA

**Unidad Responsable:** 2000 SUBSECRETARÍA DE COORDINACIÓN Y OPERACIÓN POLICIAL

**Población Objetivo:** HABITANTES QUE RESIDEN EN LOS MUNICIPIOS CON MAYOR INCIDENCIA DELICTIVA DEL ESTADO DE PUEBLA.

**Alineación**

**Plan Estatal de Desarrollo**

**Eje:** 01 JUSTICIA SOCIAL Y FORTALECIMIENTO DEL ESTADO DE DERECHO

**Objetivo:** 01 MEJORAR LAS CONDICIONES DE SEGURIDAD Y GOBERNABILIDAD EN EL ESTADO.

**Temática:** 01 SEGURIDAD PÚBLICA

**Objetivo Específico:** 01 ESTABLECER LAS CONDICIONES QUE GARANTICEN LA APLICACIÓN DE LA LEY PARA PREVENIR EL DELITO Y MANTENER EL ORDEN PÚBLICO, DISMINUYENDO LOS NIVELES DE VIOLENCIA Y DELINCUENCIA EN EL ESTADO.

**Estrategia:** 01 CONSOLIDAR LOS MECANISMOS DE PREVENCIÓN Y ATENCIÓN TANTO DE LA VIOLENCIA COMO DE LA DELINCUENCIA, PARA GENERAR CONDICIONES DE ESTABILIDAD SOCIAL EN EL ESTADO.

**Línea de Acción:** 10 PROMOVER ESQUEMAS DE ATENCIÓN POLICIAL CON PERSPECTIVA DE GÉNERO.

**Línea de Acción:** 11 IMPLEMENTAR ESQUEMAS DE ACTUACIÓN APEGADOS AL MODELO NACIONAL DE POLICÍA Y JUSTICIA CÍVICA.

**Línea de Acción:** 12 VINCULAR A LAS CORPORACIONES DE LA POLICÍA ESTATAL CON LAS MUNICIPALES PARA FORTALECER LOS ESQUEMAS DE PROXIMIDAD SOCIAL.

**Línea de Acción:** 2 MEJORAR LOS ESQUEMAS DE ACTUACIÓN DE LA AUTORIDAD RESPETANDO LOS ORDENAMIENTOS JURÍDICOS ESTABLECIDOS.

**Línea de Acción:** 3 PROMOVER ESQUEMAS PERMANENTES PARA LA PROFESIONALIZACIÓN DE LOS RECURSOS HUMANOS.

**Línea de Acción:** 4 INCREMENTAR LA PRESENCIA INSTITUCIONAL EN MATERIA SEGURIDAD PÚBLICA.

**Línea de Acción:** 5 IMPULSAR LA CERTIFICACIÓN DE LOS ELEMENTOS OPERATIVOS DE SEGURIDAD PÚBLICA TANTO A NIVEL MUNICIPAL COMO ESTATAL.

**Línea de Acción:** 6 AMPLIAR Y MEJORAR EL EQUIPAMIENTO POLICIAL Y SUS CONDICIONES LABORALES PARA LOGRAR UN MEJOR DESEMPEÑO EN LAS FUNCIONES

**Línea de Acción:** 8 FORTALECER LA INFRAESTRUCTURA TECNOLÓGICA Y DE COMUNICACIONES PARA LA PREVENCIÓN Y EL COMBATE AL DELITO.

**Línea de Acción:** 9 IMPLEMENTAR OPERATIVOS Y COADYUVAR EN LA INVESTIGACIÓN DE HECHOS DELICTIVOS, EN BENEFICIO DE LA CIUDADANÍA, LOS PUEBLOS INDÍGENAS Y LOS GRUPOS VULNERABLES.

**Temática:** 03 GOBERNABILIDAD Y PAZ SOCIAL

**Objetivo Específico:** 01 ASEGURAR UN ENTORNO DE PAZ Y ESTABILIDAD EN EL ESTADO.

**Estrategia:** 01 PROMOVER ACCIONES QUE CONTRIBUYAN A CONSTRUIR UNA SOCIEDAD CON PAZ SOCIAL Y CULTURA DE LA LEGALIDAD.

**Línea de Acción:** 1 FOMENTAR LA CULTURA DE RESPETO HACIA LOS DERECHOS HUMANOS.

**Línea de Acción:** 2 FORTALECER LA CULTURA PREVENTIVA A TRAVÉS DE ESQUEMAS DE PARTICIPACIÓN SOCIAL.

**Línea de Acción:** 3 REFORZAR LA CULTURA DE PROTECCIÓN CIVIL PARA IDENTIFICAR Y PREVENIR RIESGOS EN LA POBLACIÓN.

**Resumen Narrativo**

CONTRIBUIR A ALCANZAR UN ENTORNO DE JUSTICIA Y PAZ MEDIANTE LA MEJORA DE LAS CAPACIDADES Y COMPETENCIAS INSTITUCIONALES.

**Datos de Identificación del Indicador**

**Indicador:** NÚMERO DE PRESUNTOS DELITOS REGISTRADOS EN CARPETAS DE INVESTIGACIÓN INICIADAS EN LAS AGENCIAS DEL MINISTERIO PÚBLICO Y REPORTADAS POR LA PROCURADURÍA GENERAL DE JUSTICIA Y FISCALÍA GENERAL DEL ESTADO DE PUEBLA (INCIDENCIA DELICTIVA DEL FUERO COMÚN).

**Definición:** EL INDICADOR MUESTRA LA PRESUNTA OCURRENCIA DE DELITOS REGISTRADOS EN AVERIGUACIONES PREVIAS INICIADAS O CARPETAS DE INVESTIGACIÓN, REPORTADAS POR LAS PROCURADURÍAS DE JUSTICIA Y FISCALÍAS GENERALES DE LAS ENTIDADES FEDERATIVAS.

Tipo	Dimensión	Frecuencia de Medición	Desagregación Geográfica	Tipo de Fórmula
ESTRATEGICO	EFICACIA	ANUAL	ESTATAL	OTRAS
<b>Unidad de Medida</b>		<b>Método de Cálculo</b>	<b>Área Responsable</b>	
DELITO		DATO ABSOLUTO	4000 SUBSECRETARÍA DE INTELIGENCIA E INVESTIGACIÓN.	

**Características del Indicador**

Claridad	Relevancia	Economía	Monitoreable	Adecuado	Aporte Marginal
CUMPLE	CUMPLE	CUMPLE	CUMPLE	CUMPLE	NO_APLICA

**Justificación**

ES FÁCILMENTE COMPENSIBLE POR LOS USUARIOS NO ESPECIALIZADOS.	EXPRESA ELEMENTOS SIGNIFICATIVOS PARA LA MEDICIÓN DEL OBJETIVO SUPERIOR DEL PROGRAMA.	LA INFORMACIÓN NECESARIA PARA GENERAR EL INDICADOR ESTÁ DISPONIBLE DE MANERA GRATUITA.	LA INFORMACIÓN QUE COMPONE EL INDICADOR ESTÁ DISPONIBLE PARA TODO EL PÚBLICO, POR LO TANTO, ES REPLICABLE.	ES SENCILLO DE CALCULAR Y COMPRENDER, Y ES CONGRUENTE CON LAS METAS.	NO HAY DOS INDICADORES.
---	---	--	--	--	-------------------------

Serie de Información disponible: 2022: 77,106; 2023: 76,206; 2024: 75,000.

**Medios de Verificación**

INCIDENCIA DELICTIVA DEL FUERO COMÚN, NUEVA METODOLOGÍA;  
SECRETARIADO EJECUTIVO DEL SISTEMA NACIONAL DE SEGURIDAD PÚBLICA  
(SESNSP); FRECUENCIA DE MEDICIÓN ANUAL;  
<https://www.gob.mx/sesns/acciones-y-programas/incidencia-delictiva-del-fuero-comun-nueva-metodologia?state=published> RUTA: REPORTE DE DELITOS POR AÑO (FORMATO PDF)> ESTATAL 2024> PÁGINA 45> PUEBLA; 2022-2024

**Fuentes de Información**

SECRETARIADO EJECUTIVO DEL SISTEMA NACIONAL DE SEGURIDAD PÚBLICA  
(SESNSP).

**Determinación de Metas - Indicador**

Línea Base			Meta y Periodo de Cumplimiento		Parámetros de Semaforización		
Valor	Año	Periodo	Valor	Periodo	>63325.00Y<=70775.00	>70775.00Y<=85675.00	< 63325.00Y > 85675.00
77,106.00	2022	DICIEMBRE	74,500.00	DICIEMBRE			

**Comportamiento del Indicador hacia la meta:**DESCENDENTE

**Factibilidad:** MEDIA

**Descripción de la Factibilidad:** LA FACTIBILIDAD ES MEDIA TODA VEZ QUE SE HAN IMPLEMENTADO ESTRATEGIAS PARA LA MEJORA INSTITUCIONAL Y EL COMBATE FRONTAL DE LA DELINCUENCIA EN LA ENTIDAD.

**Metas de la Administración**

Año	2025	2026	2027	2028	2029	2030
Valor	74500.00					
Periodo	DICIEMBRE					

**Meta Anual**

ENERO	FEBRERO	MARZO	ABRIL	MAYO	JUNIO	JULIO	AGOSTO	SEPTIEMBRE	OCTUBRE	NOVIEMBRE	DICIEMBRE
											74,500.00
											ANUAL: 74,500.00

**Variable (1)**

**Variable:** NÚMERO DE DELITOS OCURRIDOS EN EL ESTADO DE PUEBLA DURANTE EL AÑO.

**Definición:** TOTAL DE CARPETAS DE INVESTIGACIÓN INICIADAS POR LA COMISIÓN DE DELITOS DEL FUERO COMÚN EN TODAS SUS MODALIDADES EN LA ENTIDAD.

**Unidad de Medida:**

DELITO

**Frecuencia de Medición:**

ANUAL

**Desagregación Geográfica:**

ESTATAL

**Disponibilidad de la Información:**

31/12/2025

**Meta Anual**

ENERO	FEBRERO	MARZO	ABRIL	MAYO	JUNIO	JULIO	AGOSTO	SEPTIEMBRE	OCTUBRE	NOVIEMBRE	DICIEMBRE
											74,500.00
											ANUAL: 74,500.00

**Datos de Identificación del Programa Presupuestario (PP)**

**Responsable del PP**

**Ramo:** 05 SEGURIDAD PÚBLICA

**Instancia(s) Ejecutora(s)**

069 SECRETARÍA DE SEGURIDAD PÚBLICA

**Institución:** 069 SECRETARÍA DE SEGURIDAD PÚBLICA

**Unidad Responsable:** 2000 SUBSECRETARÍA DE COORDINACIÓN Y OPERACIÓN POLICIAL

**Población Objetivo:** HABITANTES QUE RESIDEN EN LOS MUNICIPIOS CON MAYOR INCIDENCIA DELICTIVA DEL ESTADO DE PUEBLA.

**Alineación**

**Plan Estatal de Desarrollo**

**Eje:** 01 JUSTICIA SOCIAL Y FORTALECIMIENTO DEL ESTADO DE DERECHO

**Objetivo:** 01 MEJORAR LAS CONDICIONES DE SEGURIDAD Y GOBERNABILIDAD EN EL ESTADO.

**Temática:** 01 SEGURIDAD PÚBLICA

**Objetivo Específico:** 01 ESTABLECER LAS CONDICIONES QUE GARANTICEN LA APLICACIÓN DE LA LEY PARA PREVENIR EL DELITO Y MANTENER EL ORDEN PÚBLICO, DISMINUYENDO LOS NIVELES DE VIOLENCIA Y DELINCUENCIA EN EL ESTADO.

**Estrategia:** 01 CONSOLIDAR LOS MECANISMOS DE PREVENCIÓN Y ATENCIÓN TANTO DE LA VIOLENCIA COMO DE LA DELINCUENCIA, PARA GENERAR CONDICIONES DE ESTABILIDAD SOCIAL EN EL ESTADO.

**Línea de Acción:** 10 PROMOVER ESQUEMAS DE ATENCIÓN POLICIAL CON PERSPECTIVA DE GÉNERO.

**Línea de Acción:** 11 IMPLEMENTAR ESQUEMAS DE ACTUACIÓN APEGADOS AL MODELO NACIONAL DE POLICÍA Y JUSTICIA CÍVICA.

**Línea de Acción:** 12 VINCULAR A LAS CORPORACIONES DE LA POLICÍA ESTATAL CON LAS MUNICIPALES PARA FORTALECER LOS ESQUEMAS DE PROXIMIDAD SOCIAL.

**Línea de Acción:** 2 MEJORAR LOS ESQUEMAS DE ACTUACIÓN DE LA AUTORIDAD RESPETANDO LOS ORDENAMIENTOS JURÍDICOS ESTABLECIDOS.

**Línea de Acción:** 3 PROMOVER ESQUEMAS PERMANENTES PARA LA PROFESIONALIZACIÓN DE LOS RECURSOS HUMANOS.

**Línea de Acción:** 4 INCREMENTAR LA PRESENCIA INSTITUCIONAL EN MATERIA SEGURIDAD PÚBLICA.

**Línea de Acción:** 5 IMPULSAR LA CERTIFICACIÓN DE LOS ELEMENTOS OPERATIVOS DE SEGURIDAD PÚBLICA TANTO A NIVEL MUNICIPAL COMO ESTATAL.

**Línea de Acción:** 6 AMPLIAR Y MEJORAR EL EQUIPAMIENTO POLICIAL Y SUS CONDICIONES LABORALES PARA LOGRAR UN MEJOR DESEMPEÑO EN LAS FUNCIONES

**Línea de Acción:** 8 FORTALECER LA INFRAESTRUCTURA TECNOLÓGICA Y DE COMUNICACIONES PARA LA PREVENCIÓN Y EL COMBATE AL DELITO.

**Línea de Acción:** 9 IMPLEMENTAR OPERATIVOS Y COADYUVAR EN LA INVESTIGACIÓN DE HECHOS DELICTIVOS, EN BENEFICIO DE LA CIUDADANÍA, LOS PUEBLOS INDÍGENAS Y LOS GRUPOS VULNERABLES.

**Temática:** 03 GOBERNABILIDAD Y PAZ SOCIAL

**Objetivo Específico:** 01 ASEGURAR UN ENTORNO DE PAZ Y ESTABILIDAD EN EL ESTADO.

**Estrategia:** 01 PROMOVER ACCIONES QUE CONTRIBUYAN A CONSTRUIR UNA SOCIEDAD CON PAZ SOCIAL Y CULTURA DE LA LEGALIDAD.

**Línea de Acción:** 1 FOMENTAR LA CULTURA DE RESPETO HACIA LOS DERECHOS HUMANOS.

**Línea de Acción:** 2 FORTALECER LA CULTURA PREVENTIVA A TRAVÉS DE ESQUEMAS DE PARTICIPACIÓN SOCIAL.

**Línea de Acción:** 3 REFORZAR LA CULTURA DE PROTECCIÓN CIVIL PARA IDENTIFICAR Y PREVENIR RIESGOS EN LA POBLACIÓN.

**Resumen Narrativo**

HABITANTES DE LOS MUNICIPIOS CON MAYOR INCIDENCIA DELICTIVA CUENTAN CON UN EFICIENTE SISTEMA POLICIAL PARA EL COMBATE A LA DELINCUENCIA.

**Datos de Identificación del Indicador**

**Indicador:** RAZÓN DE POLICÍAS POR CADA MIL HABITANTES DEL ESTADO DE PUEBLA.

**Definición:** EL INDICADOR MUESTRA LA CANTIDAD DE ELEMENTOS OPERATIVOS DESTINADOS A EJERCER FUNCIONES DE SEGURIDAD PÚBLICA A NIVEL ESTATAL POR CADA MIL HABITANTES, FUE PROPUESTO POR LA ORGANIZACIÓN DE LAS NACIONES UNIDAS (ONU) PARA SEÑALAR EL ESTADO DE FUERZA MÍNIMO QUE DEBEN TENER LAS ENTIDADES PARA EJERCER LAS FUNCIONES DE SEGURIDAD PÚBLICA DE MANERA EFICIENTE., LA CIFRA ES REPORTADA POR EL INSTITUTO NACIONAL DE ESTADÍSTICA Y GEOGRAFÍA (INEGI) EN SU CENSO NACIONAL DE SEGURIDAD PÚBLICA ESTATAL (CNSPE).

Tipo	Dimensión	Frecuencia de Medición	Desagregación Geográfica	Tipo de Fórmula
ESTRATEGICO	EFICACIA	ANUAL	ESTATAL	OTRAS
<b>Unidad de Medida</b>		<b>Método de Cálculo</b>	<b>Área Responsable</b>	
RAZÓN		DATO ABSOLUTO	5100 DIRECCIÓN GENERAL DE PLANEACIÓN ESTRATÉGICA Y DESARROLLO INSTITUCIONAL.	

**Características del Indicador**

Claridad	Relevancia	Economía	Monitoreable	Adecuado	Aporte Marginal
CUMPLE	CUMPLE	CUMPLE	CUMPLE	CUMPLE	NO_APLICA

**Justificación**

ES FÁCILMENTE COMPENSIBLE POR LOS USUARIOS NO ESPECIALIZADOS.	EXPRESA ELEMENTOS SIGNIFICATIVOS PARA LA MEDICIÓN DEL OBJETIVO SUPERIOR DEL PROGRAMA.	LA INFORMACIÓN NECESARIA PARA GENERAR EL INDICADOR ESTÁ DISPONIBLE DE MANERA GRATUITA.	LA INFORMACIÓN QUE COMPONE EL INDICADOR ESTÁ DISPONIBLE PARA TODO EL PÚBLICO, POR LO TANTO, ES REPLICABLE.	ES SENCILLO DE CALCULAR Y COMPRENDER, Y ES CONGRUENTE CON LAS METAS.	NO HAY DOS INDICADORES.
---	---	--	--	--	-------------------------

Serie de Información disponible: 2021: 0.6; 2022:0.6; 2023:0.6; 2024: 0.7.

**Medios de Verificación**

CENSO NACIONAL DE SEGURIDAD PÚBLICA ESTATAL; PUBLICACIÓN A CARGO DEL INSTITUTO NACIONAL DE ESTADÍSTICA Y GEOGRAFÍA (INEGI); INFORMACIÓN A RESGUARDO DE LA DIRECCIÓN GENERAL DE PLANEACIÓN ESTRATÉGICA Y DESARROLLO INSTITUCIONAL; FRECUENCIA DE MEDICIÓN ANUAL; <https://www.inegi.org.mx/programas/cnspe/> ; RUTA: DOCUMENTACIÓN> RESULTADOS GENERALES> PDF> PÁGINA 16> PUE; 2021-2024

**Fuentes de Información**

INSTITUTO NACIONAL DE ESTADÍSTICA Y GEOGRAFÍA (INEGI).

**Determinación de Metas - Indicador**

Línea Base			Meta y Periodo de Cumplimiento		Parámetros de Semaforización		
Valor	Año	Periodo	Valor	Periodo	> 0.76Y <= 0.92	>= 0.72Y <= 0.76	< 0.72Y > 0.92
0.60	2021	DICIEMBRE	0.80	DICIEMBRE			

Comportamiento del Indicador hacia la meta: ASCENDENTE

Factibilidad: MEDIA

Descripción de la Factibilidad: LA FACTIBILIDAD ES MEDIA TODA VEZ QUE EL INCREMENTO DEL ESTADO DE FUERZA DEPENDE DE FACTORES COMO LOS PROCESOS DE SELECCÓN REALIZADOS Y QUE A SU VEZ, LOS ELEMENTOS ACREDITEN SATISFACTORIAMENTE LA FORMACIÓN.

**Metas de la Administración**

Año	2025	2026	2027	2028	2029	2030
Valor	0.80					
Periodo	DICIEMBRE					

**Meta Anual**

ENERO	FEBRERO	MARZO	ABRIL	MAYO	JUNIO	JULIO	AGOSTO	SEPTIEMBRE	OCTUBRE	NOVIEMBRE	DICIEMBRE
											0.80
											ANUAL: 0.80

**Variable (1)**

Variable: NÚMERO DE POLICÍAS CON FUNCIONES DE SEGURIDAD PÚBLICA ESTATAL POR CADA MIL HABITANTES.

Definición: ELEMENTOS OPERATIVOS DE PROXIMIDAD SOCIAL, PREVENCIÓN, REACCIÓN E INVESTIGACIÓN DEL ESTADO DE PUEBLA DESTINADOS A EJERCER FUNCIONES DE SEGURIDAD PÚBLICA A NIVEL ESTATAL, LA CIFRA ES REPORTADA POR EL INSTITUTO NACIONAL DE ESTADÍSTICA Y GEOGRAFÍA (INEGI) EN SU CENSO NACIONAL DE SEGURIDAD PÚBLICA ESTATAL (CNSPE).

Unidad de Medida:

RAZÓN

Frecuencia de Medición:

ANUAL

Desagregación Geográfica:

ESTATAL

Disponibilidad de la Información:

31/12/2025

**Meta Anual**

ENERO	FEBRERO	MARZO	ABRIL	MAYO	JUNIO	JULIO	AGOSTO	SEPTIEMBRE	OCTUBRE	NOVIEMBRE	DICIEMBRE
											0.80
											ANUAL: 0.80

**Datos de Identificación del Programa Presupuestario (PP)**

**Responsable del PP**

**Ramo:** 05 SEGURIDAD PÚBLICA

**Instancia(s) Ejecutora(s)**

069 SECRETARÍA DE SEGURIDAD PÚBLICA

**Institución:** 069 SECRETARÍA DE SEGURIDAD PÚBLICA

**Unidad Responsable:** 2000 SUBSECRETARÍA DE COORDINACIÓN Y OPERACIÓN POLICIAL

**Población Objetivo:** HABITANTES QUE RESIDEN EN LOS MUNICIPIOS CON MAYOR INCIDENCIA DELICTIVA DEL ESTADO DE PUEBLA.

**Alineación**

**Plan Estatal de Desarrollo**

**Eje:** 01 JUSTICIA SOCIAL Y FORTALECIMIENTO DEL ESTADO DE DERECHO

**Objetivo:** 01 MEJORAR LAS CONDICIONES DE SEGURIDAD Y GOBERNABILIDAD EN EL ESTADO.

**Temática:** 01 SEGURIDAD PÚBLICA

**Objetivo Específico:** 01 ESTABLECER LAS CONDICIONES QUE GARANTICEN LA APLICACIÓN DE LA LEY PARA PREVENIR EL DELITO Y MANTENER EL ORDEN PÚBLICO, DISMINUYENDO LOS NIVELES DE VIOLENCIA Y DELINCUENCIA EN EL ESTADO.

**Estrategia:** 01 CONSOLIDAR LOS MECANISMOS DE PREVENCIÓN Y ATENCIÓN TANTO DE LA VIOLENCIA COMO DE LA DELINCUENCIA, PARA GENERAR CONDICIONES DE ESTABILIDAD SOCIAL EN EL ESTADO.

**Línea de Acción:** 10 PROMOVER ESQUEMAS DE ATENCIÓN POLICIAL CON PERSPECTIVA DE GÉNERO.

**Línea de Acción:** 11 IMPLEMENTAR ESQUEMAS DE ACTUACIÓN APEGADOS AL MODELO NACIONAL DE POLICÍA Y JUSTICIA CÍVICA.

**Línea de Acción:** 12 VINCULAR A LAS CORPORACIONES DE LA POLICÍA ESTATAL CON LAS MUNICIPALES PARA FORTALECER LOS ESQUEMAS DE PROXIMIDAD SOCIAL.

**Línea de Acción:** 2 MEJORAR LOS ESQUEMAS DE ACTUACIÓN DE LA AUTORIDAD RESPETANDO LOS ORDENAMIENTOS JURÍDICOS ESTABLECIDOS.

**Línea de Acción:** 3 PROMOVER ESQUEMAS PERMANENTES PARA LA PROFESIONALIZACIÓN DE LOS RECURSOS HUMANOS.

**Línea de Acción:** 4 INCREMENTAR LA PRESENCIA INSTITUCIONAL EN MATERIA SEGURIDAD PÚBLICA.

**Línea de Acción:** 5 IMPULSAR LA CERTIFICACIÓN DE LOS ELEMENTOS OPERATIVOS DE SEGURIDAD PÚBLICA TANTO A NIVEL MUNICIPAL COMO ESTATAL.

**Línea de Acción:** 6 AMPLIAR Y MEJORAR EL EQUIPAMIENTO POLICIAL Y SUS CONDICIONES LABORALES PARA LOGRAR UN MEJOR DESEMPEÑO EN LAS FUNCIONES

**Línea de Acción:** 8 FORTALECER LA INFRAESTRUCTURA TECNOLÓGICA Y DE COMUNICACIONES PARA LA PREVENCIÓN Y EL COMBATE AL DELITO.

**Línea de Acción:** 9 IMPLEMENTAR OPERATIVOS Y COADYUVAR EN LA INVESTIGACIÓN DE HECHOS DELICTIVOS, EN BENEFICIO DE LA CIUDADANÍA, LOS PUEBLOS INDÍGENAS Y LOS GRUPOS VULNERABLES.

**Temática:** 03 GOBERNABILIDAD Y PAZ SOCIAL

**Objetivo Específico:** 01 ASEGURAR UN ENTORNO DE PAZ Y ESTABILIDAD EN EL ESTADO.

**Estrategia:** 01 PROMOVER ACCIONES QUE CONTRIBUYAN A CONSTRUIR UNA SOCIEDAD CON PAZ SOCIAL Y CULTURA DE LA LEGALIDAD.

**Línea de Acción:** 1 FOMENTAR LA CULTURA DE RESPETO HACIA LOS DERECHOS HUMANOS.

**Línea de Acción:** 2 FORTALECER LA CULTURA PREVENTIVA A TRAVÉS DE ESQUEMAS DE PARTICIPACIÓN SOCIAL.

**Línea de Acción:** 3 REFORZAR LA CULTURA DE PROTECCIÓN CIVIL PARA IDENTIFICAR Y PREVENIR RIESGOS EN LA POBLACIÓN.

**Resumen Narrativo**

OPERATIVOS DE PREVENCIÓN Y DISUASIÓN DE LOS DELITOS IMPLEMENTADOS.

**Datos de Identificación del Indicador**

**Indicador:** PORCENTAJE DE OPERATIVOS PREVENTIVOS Y DE DISUASIÓN DE LOS DELITOS IMPLEMENTADOS.

**Definición:** EL INDICADOR MUESTRA LOS OPERATIVOS ORDINARIOS, EXTRAORDINARIOS, COORDINADOS, DE SEGURIDAD, DE VIGILANCIA PREVENTIVA, DE APOYO A OTRAS AUTORIDADES Y DISPOSITIVOS DE VIGILANCIA FIJA IMPLEMENTADOS, DIVIDIDO ENTRE LOS OPERATIVOS PROGRAMADOS.

Tipo	Dimensión	Frecuencia de Medición	Desagregación Geográfica	Tipo de Fórmula
GESTION	EFICIENCIA	TRIMESTRAL	ESTATAL	PORCENTAJE
<b>Unidad de Medida</b>		<b>Método de Cálculo</b>	<b>Área Responsable</b>	
PORCENTAJE		$(V1/V2)*100$	2000 SUBSECRETARÍA DE COORDINACIÓN Y OPERACIÓN POLICIAL.	

**Características del Indicador**

Claridad	Relevancia	Economía	Monitoreable	Adecuado	Aporte Marginal
CUMPLE	CUMPLE	CUMPLE	CUMPLE	CUMPLE	CUMPLE

**Justificación**

ES FÁCILMENTE COMPENSIBLE POR LOS USUARIOS NO ESPECIALIZADOS.	EXPRESA ELEMENTOS SIGNIFICATIVOS PARA LA MEDICIÓN DEL OBJETIVO SUPERIOR DEL PROGRAMA.	LA INFORMACIÓN NECESARIA PARA GENERAR EL INDICADOR ESTÁ DISPONIBLE DE MANERA GRATUITA.	LA INFORMACIÓN QUE COMPONE EL INDICADOR ESTÁ DISPONIBLE PARA TODO EL PÚBLICO, POR LO TANTO, ES REPLICABLE.	ES SENCILLO DE CALCULAR Y COMPRENDER, Y ES CONGRUENTE CON LAS METAS.	ES EL INDICADOR MÁS ÚTIL PARA MEDIR EL AVANCE DE LOS OBJETIVOS SUPERIORES RESPECTO A OTROS INDICADORES.
---	---	--	--	--	---

Serie de Información disponible: 2019:110.43; 2020: 110.62; 2021: 100.9; 2022: 103.76; 2023:100.0; 2024: 100.0.

**Medios de Verificación**

REPORTE DE OPERATIVOS PREVENTIVOS Y DE DISUASIÓN IMPLEMENTADOS;  
SUBSECRETARÍA DE COORDINACIÓN Y OPERACIÓN POLICIAL; FRECUENCIA DE  
MEDICIÓN TRIMESTRAL; 2019-2024

**Fuentes de Información**

SUBSECRETARÍA DE COORDINACIÓN Y OPERACIÓN POLICIAL.

**Determinación de Metas - Indicador**

Línea Base			Meta y Periodo de Cumplimiento		Parámetros de Semaforización		
Valor	Año	Periodo	Valor	Periodo	>=95.00Y <=115.00	>=90.00Y <=95.00	< 90.00Y > 115.00
110.43	2019	DICIEMBRE	100.00	DICIEMBRE			

Comportamiento del Indicador hacia la meta: NOMINAL

Factibilidad: MEDIA

Descripción de la Factibilidad: LA FACTIBILIDAD ES MEDIA TODA VEZ QUE LOS OPERATIVOS SE IMPLEMENTAN EN FUNCIÓN DE LA DEMANDA POR PARTE DE LA CIUDADANÍA PARA LA PREVENCIÓN Y EL COMBATE FRONTAL DE LA DELINCUENCIA.

**Metas de la Administración**

Año	2025	2026	2027	2028	2029	2030
Valor	100.00					
Periodo	DICIEMBRE					

**Meta Anual**

ENERO	FEBRERO	MARZO	ABRIL	MAYO	JUNIO	JULIO	AGOSTO	SEPTIEMBRE	OCTUBRE	NOVIEMBRE	DICIEMBRE
		25.00			25.00			25.00			25.00
Anual:											100.00

**Variable (1)**

Variable: NÚMERO DE OPERATIVOS PREVENTIVOS Y DE DISUASIÓN DE LOS DELITOS IMPLEMENTADOS.

Definición: MUESTRA LOS OPERATIVOS ORDINARIOS, EXTRAORDINARIOS, COORDINADOS, DE SEGURIDAD, DE VIGILANCIA PREVENTIVA, DE APOYO A OTRAS AUTORIDADES Y DISPOSITIVOS DE VIGILANCIA FIJA IMPLEMENTADOS.

Unidad de Medida:

OPERATIVO

Frecuencia de Medición:

TRIMESTRAL

Desagregación Geográfica:

ESTATAL

Disponibilidad de la Información:

31/12/2025

**Meta Anual**

ENERO	FEBRERO	MARZO	ABRIL	MAYO	JUNIO	JULIO	AGOSTO	SEPTIEMBRE	OCTUBRE	NOVIEMBRE	DICIEMBRE
		78,250.00			78,250.00			78,250.00			78,250.00
ANUAL:											313,000.00

**Variable (2)**

Variable: NÚMERO DE OPERATIVOS PREVENTIVOS Y DE DISUASIÓN DE LOS DELITOS PROGRAMADOS.

Definición: MUESTRA LOS OPERATIVOS ORDINARIOS, EXTRAORDINARIOS, COORDINADOS, DE SEGURIDAD, DE VIGILANCIA PREVENTIVA, DE APOYO A OTRAS AUTORIDADES Y DISPOSITIVOS DE VIGILANCIA FIJA PROGRAMADOS.

Unidad de Medida:

OPERATIVO

Frecuencia de Medición:

TRIMESTRAL

Desagregación Geográfica:

ESTATAL

Disponibilidad de la Información:

31/12/2025

**Meta Anual**

ENERO	FEBRERO	MARZO	ABRIL	MAYO	JUNIO	JULIO	AGOSTO	SEPTIEMBRE	OCTUBRE	NOVIEMBRE	DICIEMBRE
		313,000.00			313,000.00			313,000.00			313,000.00
ANUAL:											313,000.00

**Datos de Identificación del Programa Presupuestario (PP)**

**Responsable del PP**

**Ramo:** 05 SEGURIDAD PÚBLICA

**Instancia(s) Ejecutora(s)**

069 SECRETARÍA DE SEGURIDAD PÚBLICA

**Institución:** 069 SECRETARÍA DE SEGURIDAD PÚBLICA

**Unidad Responsable:** 2000 SUBSECRETARÍA DE COORDINACIÓN Y OPERACIÓN POLICIAL

**Población Objetivo:** HABITANTES QUE RESIDEN EN LOS MUNICIPIOS CON MAYOR INCIDENCIA DELICTIVA DEL ESTADO DE PUEBLA.

**Alineación**

**Plan Estatal de Desarrollo**

**Eje:** 01 JUSTICIA SOCIAL Y FORTALECIMIENTO DEL ESTADO DE DERECHO

**Objetivo:** 01 MEJORAR LAS CONDICIONES DE SEGURIDAD Y GOBERNABILIDAD EN EL ESTADO.

**Temática:** 01 SEGURIDAD PÚBLICA

**Objetivo Específico:** 01 ESTABLECER LAS CONDICIONES QUE GARANTICEN LA APLICACIÓN DE LA LEY PARA PREVENIR EL DELITO Y MANTENER EL ORDEN PÚBLICO, DISMINUYENDO LOS NIVELES DE VIOLENCIA Y DELINCUENCIA EN EL ESTADO.

**Estrategia:** 01 CONSOLIDAR LOS MECANISMOS DE PREVENCIÓN Y ATENCIÓN TANTO DE LA VIOLENCIA COMO DE LA DELINCUENCIA, PARA GENERAR CONDICIONES DE ESTABILIDAD SOCIAL EN EL ESTADO.

**Línea de Acción:** 10 PROMOVER ESQUEMAS DE ATENCIÓN POLICIAL CON PERSPECTIVA DE GÉNERO.

**Línea de Acción:** 11 IMPLEMENTAR ESQUEMAS DE ACTUACIÓN APEGADOS AL MODELO NACIONAL DE POLICÍA Y JUSTICIA CÍVICA.

**Línea de Acción:** 12 VINCULAR A LAS CORPORACIONES DE LA POLICÍA ESTATAL CON LAS MUNICIPALES PARA FORTALECER LOS ESQUEMAS DE PROXIMIDAD SOCIAL.

**Línea de Acción:** 2 MEJORAR LOS ESQUEMAS DE ACTUACIÓN DE LA AUTORIDAD RESPETANDO LOS ORDENAMIENTOS JURÍDICOS ESTABLECIDOS.

**Línea de Acción:** 3 PROMOVER ESQUEMAS PERMANENTES PARA LA PROFESIONALIZACIÓN DE LOS RECURSOS HUMANOS.

**Línea de Acción:** 4 INCREMENTAR LA PRESENCIA INSTITUCIONAL EN MATERIA SEGURIDAD PÚBLICA.

**Línea de Acción:** 5 IMPULSAR LA CERTIFICACIÓN DE LOS ELEMENTOS OPERATIVOS DE SEGURIDAD PÚBLICA TANTO A NIVEL MUNICIPAL COMO ESTATAL.

**Línea de Acción:** 6 AMPLIAR Y MEJORAR EL EQUIPAMIENTO POLICIAL Y SUS CONDICIONES LABORALES PARA LOGRAR UN MEJOR DESEMPEÑO EN LAS FUNCIONES

**Línea de Acción:** 8 FORTALECER LA INFRAESTRUCTURA TECNOLÓGICA Y DE COMUNICACIONES PARA LA PREVENCIÓN Y EL COMBATE AL DELITO.

**Línea de Acción:** 9 IMPLEMENTAR OPERATIVOS Y COADYUVAR EN LA INVESTIGACIÓN DE HECHOS DELICTIVOS, EN BENEFICIO DE LA CIUDADANÍA, LOS PUEBLOS INDÍGENAS Y LOS GRUPOS VULNERABLES.

**Temática:** 03 GOBERNABILIDAD Y PAZ SOCIAL

**Objetivo Específico:** 01 ASEGURAR UN ENTORNO DE PAZ Y ESTABILIDAD EN EL ESTADO.

**Estrategia:** 01 PROMOVER ACCIONES QUE CONTRIBUYAN A CONSTRUIR UNA SOCIEDAD CON PAZ SOCIAL Y CULTURA DE LA LEGALIDAD.

**Línea de Acción:** 1 FOMENTAR LA CULTURA DE RESPETO HACIA LOS DERECHOS HUMANOS.

**Línea de Acción:** 2 FORTALECER LA CULTURA PREVENTIVA A TRAVÉS DE ESQUEMAS DE PARTICIPACIÓN SOCIAL.

**Línea de Acción:** 3 REFORZAR LA CULTURA DE PROTECCIÓN CIVIL PARA IDENTIFICAR Y PREVENIR RIESGOS EN LA POBLACIÓN.

**Resumen Narrativo**

INFORMACIÓN ESTRATÉGICA DEL SISTEMA ESTATAL DE INTELIGENCIA GENERADA.

**Datos de Identificación del Indicador**

**Indicador:** PORCENTAJE DE DOCUMENTACIÓN CON INFORMACIÓN ESTRATÉGICA GENERADA.

**Definición:** MUESTRA LA DOCUMENTACIÓN GENERADA TAL COMO INFORMES EN MATERIA DE ANÁLISIS DE INTELIGENCIA, DIAGNÓSTICOS, PROPUESTAS DE INVESTIGACIÓN Y PANORAMAS DELICTIVOS; DIVIDIDA ENTRE LA DOCUMENTACIÓN PROGRAMADA.

Tipo	Dimensión	Frecuencia de Medición	Desagregación Geográfica	Tipo de Fórmula
GESTION	EFICIENCIA	TRIMESTRAL	ESTATAL	PORCENTAJE
<b>Unidad de Medida</b>		<b>Método de Cálculo</b>	<b>Área Responsable</b>	
PORCENTAJE		$(V1/V2)*100$	4000 SUBSECRETARÍA DE INTELIGENCIA E INVESTIGACIÓN.	

**Características del Indicador**

Claridad	Relevancia	Economía	Monitoreable	Adecuado	Aporte Marginal
CUMPLE	CUMPLE	CUMPLE	CUMPLE	CUMPLE	CUMPLE

**Justificación**

ES FÁCILMENTE COMPENSIBLE POR LOS USUARIOS NO ESPECIALIZADOS.	EXPRESA ELEMENTOS SIGNIFICATIVOS PARA LA MEDICIÓN DEL OBJETIVO SUPERIOR DEL PROGRAMA.	LA INFORMACIÓN NECESARIA PARA GENERAR EL INDICADOR ESTÁ DISPONIBLE DE MANERA GRATUITA.	LA INFORMACIÓN QUE COMPONE EL INDICADOR ESTÁ DISPONIBLE PARA TODO EL PÚBLICO, POR LO TANTO, ES REPLICABLE.	ES SENCILLO DE CALCULAR Y COMPRENDER, Y ES CONGRUENTE CON LAS METAS.	ES EL INDICADOR MÁS ÚTIL PARA MEDIR EL AVANCE DE LOS OBJETIVOS SUPERIORES RESPECTO A OTROS INDICADORES.
---	---	--	--	--	---



Serie de Información disponible: 2019: 100.0; 2020: 101.7; 2021: 100.0; 2022: 100.0, 2023:100.0; 2024: 100.0.

**Medios de Verificación**  
 REPORTE ESTADÍSTICO DE DOCUMENTACIÓN CON INFORMACIÓN  
 ESTRATÉGICA; SUBSECRETARÍA DE INTELIGENCIA E INVESTIGACIÓN;  
 FRECUENCIA DE MEDICIÓN TRIMESTRAL; 2019-2024

**Fuentes de Información**  
 SUBSECRETARÍA DE INTELIGENCIA E INVESTIGACIÓN

**Determinación de Metas - Indicador**

Línea Base			Meta y Periodo de Cumplimiento		Parámetros de Semaforización		
Valor	Año	Periodo	Valor	Periodo	>=95.00Y <=115.00	>=90.00Y <=95.00	< 90.00Y > 115.00
100.00	2019	DICIEMBRE	100.00	DICIEMBRE			

**Comportamiento del Indicador hacia la meta:**REGULAR

**Factibilidad:** MEDIA

**Descripción de la Factibilidad:** LA FACTIBILIDAD ES MEDIA TODA VEZ QUE LA INFORMACIÓN GENERADA ES EN FUNCIÓN DE LA NECESIDAD DEL COMBATE FRONTAL DEL FENÓMENO DELITIVO.

**Metas de la Administración**

Año	2025	2026	2027	2028	2029	2030
Valor	100.00					
Periodo	DICIEMBRE					

**Meta Anual**

ENERO	FEBRERO	MARZO	ABRIL	MAYO	JUNIO	JULIO	AGOSTO	SEPTIEMBRE	OCTUBRE	NOVIEMBRE	DICIEMBRE
		24.74			25.26			24.74			25.26
											ANUAL: 100.00

**Variable (1)**

**Variable:** NÚMERO DE DOCUMENTACIÓN CON INFORMACIÓN ESTRATÉGICA GENERADA.

**Definición:** DOCUMENTACIÓN GENERADA TAL COMO INFORMES EN MATERIA DE ANÁLISIS DE INTELIGENCIA, DIAGNÓSTICOS, PROPUESTAS DE INVESTIGACIÓN Y PANORAMAS DELICTIVOS.

**Unidad de Medida:** DOCUMENTO  
**Frecuencia de Medición:** TRIMESTRAL  
**Desagregación Geográfica:** ESTATAL  
**Disponibilidad de la Información:** 31/12/2025

**Meta Anual**

ENERO	FEBRERO	MARZO	ABRIL	MAYO	JUNIO	JULIO	AGOSTO	SEPTIEMBRE	OCTUBRE	NOVIEMBRE	DICIEMBRE
		97.00			99.00			97.00			99.00
											ANUAL: 392.00

**Variable (2)**

**Variable:** NÚMERO DE DOCUMENTACIÓN CON INFORMACIÓN ESTRATÉGICA PROGRAMADA.

**Definición:** DOCUMENTACIÓN PROGRAMADA TAL COMO INFORMES EN MATERIA DE ANÁLISIS DE INTELIGENCIA, DIAGNÓSTICOS, PROPUESTAS DE INVESTIGACIÓN Y PANORAMAS DELICTIVOS.

**Unidad de Medida:** DOCUMENTO  
**Frecuencia de Medición:** TRIMESTRAL  
**Desagregación Geográfica:** ESTATAL  
**Disponibilidad de la Información:** 31/12/2025

**Meta Anual**

ENERO	FEBRERO	MARZO	ABRIL	MAYO	JUNIO	JULIO	AGOSTO	SEPTIEMBRE	OCTUBRE	NOVIEMBRE	DICIEMBRE
		392.00			392.00			392.00			392.00
											ANUAL: 392.00

**Datos de Identificación del Programa Presupuestario (PP)**

**Responsable del PP**

**Ramo:** 05 SEGURIDAD PÚBLICA

**Instancia(s) Ejecutora(s)**

069 SECRETARÍA DE SEGURIDAD PÚBLICA

**Institución:** 069 SECRETARÍA DE SEGURIDAD PÚBLICA

**Unidad Responsable:** 2000 SUBSECRETARÍA DE COORDINACIÓN Y OPERACIÓN POLICIAL

**Población Objetivo:** HABITANTES QUE RESIDEN EN LOS MUNICIPIOS CON MAYOR INCIDENCIA DELICTIVA DEL ESTADO DE PUEBLA.

**Alineación**

**Plan Estatal de Desarrollo**

**Eje:** 01 JUSTICIA SOCIAL Y FORTALECIMIENTO DEL ESTADO DE DERECHO

**Objetivo:** 01 MEJORAR LAS CONDICIONES DE SEGURIDAD Y GOBERNABILIDAD EN EL ESTADO.

**Temática:** 01 SEGURIDAD PÚBLICA

**Objetivo Específico:** 01 ESTABLECER LAS CONDICIONES QUE GARANTICEN LA APLICACIÓN DE LA LEY PARA PREVENIR EL DELITO Y MANTENER EL ORDEN PÚBLICO, DISMINUYENDO LOS NIVELES DE VIOLENCIA Y DELINCUENCIA EN EL ESTADO.

**Estrategia:** 01 CONSOLIDAR LOS MECANISMOS DE PREVENCIÓN Y ATENCIÓN TANTO DE LA VIOLENCIA COMO DE LA DELINCUENCIA, PARA GENERAR CONDICIONES DE ESTABILIDAD SOCIAL EN EL ESTADO.

**Línea de Acción:** 10 PROMOVER ESQUEMAS DE ATENCIÓN POLICIAL CON PERSPECTIVA DE GÉNERO.

**Línea de Acción:** 11 IMPLEMENTAR ESQUEMAS DE ACTUACIÓN APEGADOS AL MODELO NACIONAL DE POLICÍA Y JUSTICIA CÍVICA.

**Línea de Acción:** 12 VINCULAR A LAS CORPORACIONES DE LA POLICÍA ESTATAL CON LAS MUNICIPALES PARA FORTALECER LOS ESQUEMAS DE PROXIMIDAD SOCIAL.

**Línea de Acción:** 2 MEJORAR LOS ESQUEMAS DE ACTUACIÓN DE LA AUTORIDAD RESPETANDO LOS ORDENAMIENTOS JURÍDICOS ESTABLECIDOS.

**Línea de Acción:** 3 PROMOVER ESQUEMAS PERMANENTES PARA LA PROFESIONALIZACIÓN DE LOS RECURSOS HUMANOS.

**Línea de Acción:** 4 INCREMENTAR LA PRESENCIA INSTITUCIONAL EN MATERIA SEGURIDAD PÚBLICA.

**Línea de Acción:** 5 IMPULSAR LA CERTIFICACIÓN DE LOS ELEMENTOS OPERATIVOS DE SEGURIDAD PÚBLICA TANTO A NIVEL MUNICIPAL COMO ESTATAL.

**Línea de Acción:** 6 AMPLIAR Y MEJORAR EL EQUIPAMIENTO POLICIAL Y SUS CONDICIONES LABORALES PARA LOGRAR UN MEJOR DESEMPEÑO EN LAS FUNCIONES

**Línea de Acción:** 8 FORTALECER LA INFRAESTRUCTURA TECNOLÓGICA Y DE COMUNICACIONES PARA LA PREVENCIÓN Y EL COMBATE AL DELITO.

**Línea de Acción:** 9 IMPLEMENTAR OPERATIVOS Y COADYUVAR EN LA INVESTIGACIÓN DE HECHOS DELICTIVOS, EN BENEFICIO DE LA CIUDADANÍA, LOS PUEBLOS INDÍGENAS Y LOS GRUPOS VULNERABLES.

**Temática:** 03 GOBERNABILIDAD Y PAZ SOCIAL

**Objetivo Específico:** 01 ASEGURAR UN ENTORNO DE PAZ Y ESTABILIDAD EN EL ESTADO.

**Estrategia:** 01 PROMOVER ACCIONES QUE CONTRIBUYAN A CONSTRUIR UNA SOCIEDAD CON PAZ SOCIAL Y CULTURA DE LA LEGALIDAD.

**Línea de Acción:** 1 FOMENTAR LA CULTURA DE RESPETO HACIA LOS DERECHOS HUMANOS.

**Línea de Acción:** 2 FORTALECER LA CULTURA PREVENTIVA A TRAVÉS DE ESQUEMAS DE PARTICIPACIÓN SOCIAL.

**Línea de Acción:** 3 REFORZAR LA CULTURA DE PROTECCIÓN CIVIL PARA IDENTIFICAR Y PREVENIR RIESGOS EN LA POBLACIÓN.

**Resumen Narrativo**

DESARROLLO INSTITUCIONAL Y POLICIAL FORTALECIDO.

**Datos de Identificación del Indicador**

**Indicador:** PORCENTAJE DE TRABAJOS QUE CONTRIBUYEN AL DESARROLLO INSTITUCIONAL Y POLICIAL REALIZADAS.

**Definición:** MUESTRA LAS ACCIONES REALIZADAS QUE CONTRIBUYEN AL MEJORAMIENTO INSTITUCIONAL, PROCESOS DE PROMOCIÓN DE ASCENSOS; EVALUACIÓN DEL DESEMPEÑO, ENTREGA DE ESTÍMULOS Y GESTIONES QUE CONTRIBUYEN AL CUMPLIMIENTOS DE METAS, DIVIDIDO ENTRE LAS ACCIONES PROGRAMADAS.

Tipo	Dimensión	Frecuencia de Medición	Desagregación Geográfica	Tipo de Fórmula
GESTION	EFICIENCIA	TRIMESTRAL	ESTATAL	PORCENTAJE
<b>Unidad de Medida</b>		<b>Método de Cálculo</b>	<b>Área Responsable</b>	
PORCENTAJE		$(V1/V2)*100$	5100 DIRECCIÓN GENERAL DE PLANEACIÓN ESTRATÉGICA Y DESARROLLO INSTITUCIONAL.	

**Características del Indicador**

Claridad	Relevancia	Economía	Monitoreable	Adecuado	Aporte Marginal
CUMPLE	CUMPLE	CUMPLE	CUMPLE	CUMPLE	CUMPLE

**Justificación**

ES FÁCILMENTE COMPENSIBLE POR LOS USUARIOS NO ESPECIALIZADOS.	EXPRESA ELEMENTOS SIGNIFICATIVOS PARA LA MEDICIÓN DEL OBJETIVO SUPERIOR DEL PROGRAMA.	LA INFORMACIÓN NECESARIA PARA GENERAR EL INDICADOR ESTÁ DISPONIBLE DE MANERA GRATUITA.	LA INFORMACIÓN QUE COMPONE EL INDICADOR ESTÁ DISPONIBLE PARA TODO EL PÚBLICO, POR LO TANTO, ES REPLICABLE.	ES SENCILLO DE CALCULAR Y COMPRENDER, Y ES CONGRUENTE CON LAS METAS.	ES EL INDICADOR MÁS ÚTIL PARA MEDIR EL AVANCE DE LOS OBJETIVOS SUPERIORES RESPECTO A OTROS INDICADORES.
---	---	--	--	--	---

Serie de Información disponible: 2024:100.0.

**Medios de Verificación**  
 REPORTE DE TRABAJOS DE DESARROLLO INSTITUCIONAL Y POLICIAL;  
 DIRECCIÓN GENERAL DE PLANEACIÓN ESTRATÉGICA Y DESARROLLO  
 INSTITUCIONAL; FRECUENCIA DE MEDICIÓN TRIMESTRAL; 2024

**Fuentes de Información**  
 DIRECCIÓN GENERAL DE PLANEACIÓN ESTRATÉGICA Y DESARROLLO  
 INSTITUCIONAL.

**Determinación de Metas - Indicador**

Línea Base			Meta y Periodo de Cumplimiento		Parámetros de Semaforización		
Valor	Año	Periodo	Valor	Periodo	>=95.00Y <=115.00	>=90.00Y <=95.00	< 90.00Y > 115.00
100.00	2024	DICIEMBRE	100.00	DICIEMBRE			

**Comportamiento del Indicador hacia la meta:**REGULAR

**Factibilidad:** ALTA

**Descripción de la Factibilidad:** LA FACTIBILIDAD ES ALTA TODA VEZ QUE LA DEPENDENCIA NECESITA DE ESTAS ACTIVIDADES PARA SU CORRECTA OPERACIÓN INTERNA, ADEMÁS DE QUE LAS UNIDADES RESPONSABLES TIENEN ESTAS ACCIONES DENTRO DE SU COMPETENCIA.

**Metas de la Administración**

Año	2025	2026	2027	2028	2029	2030
Valor	100.00					
Periodo	DICIEMBRE					

**Meta Anual**

ENERO	FEBRERO	MARZO	ABRIL	MAYO	JUNIO	JULIO	AGOSTO	SEPTIEMBRE	OCTUBRE	NOVIEMBRE	DICIEMBRE
		25.00			26.09			22.83			26.09
											ANUAL: 100.00

**Variable (1)**

**Variable:** NÚMERO DE TRABAJOS QUE CONTRIBUYEN AL DESARROLLO INSTITUCIONAL Y POLICIAL REALIZADAS.

**Definición:** TRABAJOS REALIZADOS QUE CONTRIBUYEN AL MEJORAMIENTO INSTITUCIONAL, PROCESOS DE PROMOCIÓN DE ASCENSOS; EVALUACIÓN DEL DESEMPEÑO, ENTREGA DE ESTÍMULOS Y GESTIONES QUE CONTRIBUYEN AL CUMPLIMIENTOS DE METAS.

**Unidad de Medida:**

**Frecuencia de Medición:**

**Desagregación Geográfica:**

**Disponibilidad de la Información:**

TRABAJO

TRIMESTRAL

ESTATAL

31/12/2025

**Meta Anual**

ENERO	FEBRERO	MARZO	ABRIL	MAYO	JUNIO	JULIO	AGOSTO	SEPTIEMBRE	OCTUBRE	NOVIEMBRE	DICIEMBRE
		23.00			24.00			21.00			24.00
											ANUAL: 92.00

**Variable (2)**

**Variable:** NÚMERO DE TRABAJOS QUE CONTRIBUYEN AL DESARROLLO INSTITUCIONAL Y POLICIAL PROGRAMADAS.

**Definición:** TRABAJOS PROGRAMADOS QUE CONTRIBUYEN AL MEJORAMIENTO INSTITUCIONAL, PROCESOS DE PROMOCIÓN DE ASCENSOS; EVALUACIÓN DEL DESEMPEÑO, ENTREGA DE ESTÍMULOS Y GESTIONES QUE CONTRIBUYEN AL CUMPLIMIENTOS DE METAS.

**Unidad de Medida:**

**Frecuencia de Medición:**

**Desagregación Geográfica:**

**Disponibilidad de la Información:**

TRABAJO

TRIMESTRAL

ESTATAL

31/12/2025

**Meta Anual**

ENERO	FEBRERO	MARZO	ABRIL	MAYO	JUNIO	JULIO	AGOSTO	SEPTIEMBRE	OCTUBRE	NOVIEMBRE	DICIEMBRE
		92.00			92.00			92.00			92.00
											ANUAL: 92.00

**Datos de Identificación del Programa Presupuestario (PP)**

**Responsable del PP**

**Ramo:** 05 SEGURIDAD PÚBLICA

**Instancia(s) Ejecutora(s)**

069 SECRETARÍA DE SEGURIDAD PÚBLICA

**Institución:** 069 SECRETARÍA DE SEGURIDAD PÚBLICA

**Unidad Responsable:** 2000 SUBSECRETARÍA DE COORDINACIÓN Y OPERACIÓN POLICIAL

**Población Objetivo:** HABITANTES QUE RESIDEN EN LOS MUNICIPIOS CON MAYOR INCIDENCIA DELICTIVA DEL ESTADO DE PUEBLA.

**Alineación**

**Plan Estatal de Desarrollo**

**Eje:** 01 JUSTICIA SOCIAL Y FORTALECIMIENTO DEL ESTADO DE DERECHO

**Objetivo:** 01 MEJORAR LAS CONDICIONES DE SEGURIDAD Y GOBERNABILIDAD EN EL ESTADO.

**Temática:** 01 SEGURIDAD PÚBLICA

**Objetivo Específico:** 01 ESTABLECER LAS CONDICIONES QUE GARANTICEN LA APLICACIÓN DE LA LEY PARA PREVENIR EL DELITO Y MANTENER EL ORDEN PÚBLICO, DISMINUYENDO LOS NIVELES DE VIOLENCIA Y DELINCUENCIA EN EL ESTADO.

**Estrategia:** 01 CONSOLIDAR LOS MECANISMOS DE PREVENCIÓN Y ATENCIÓN TANTO DE LA VIOLENCIA COMO DE LA DELINCUENCIA, PARA GENERAR CONDICIONES DE ESTABILIDAD SOCIAL EN EL ESTADO.

**Línea de Acción:** 10 PROMOVER ESQUEMAS DE ATENCIÓN POLICIAL CON PERSPECTIVA DE GÉNERO.

**Línea de Acción:** 11 IMPLEMENTAR ESQUEMAS DE ACTUACIÓN APEGADOS AL MODELO NACIONAL DE POLICÍA Y JUSTICIA CÍVICA.

**Línea de Acción:** 12 VINCULAR A LAS CORPORACIONES DE LA POLICÍA ESTATAL CON LAS MUNICIPALES PARA FORTALECER LOS ESQUEMAS DE PROXIMIDAD SOCIAL.

**Línea de Acción:** 2 MEJORAR LOS ESQUEMAS DE ACTUACIÓN DE LA AUTORIDAD RESPETANDO LOS ORDENAMIENTOS JURÍDICOS ESTABLECIDOS.

**Línea de Acción:** 3 PROMOVER ESQUEMAS PERMANENTES PARA LA PROFESIONALIZACIÓN DE LOS RECURSOS HUMANOS.

**Línea de Acción:** 4 INCREMENTAR LA PRESENCIA INSTITUCIONAL EN MATERIA SEGURIDAD PÚBLICA.

**Línea de Acción:** 5 IMPULSAR LA CERTIFICACIÓN DE LOS ELEMENTOS OPERATIVOS DE SEGURIDAD PÚBLICA TANTO A NIVEL MUNICIPAL COMO ESTATAL.

**Línea de Acción:** 6 AMPLIAR Y MEJORAR EL EQUIPAMIENTO POLICIAL Y SUS CONDICIONES LABORALES PARA LOGRAR UN MEJOR DESEMPEÑO EN LAS FUNCIONES

**Línea de Acción:** 8 FORTALECER LA INFRAESTRUCTURA TECNOLÓGICA Y DE COMUNICACIONES PARA LA PREVENCIÓN Y EL COMBATE AL DELITO.

**Línea de Acción:** 9 IMPLEMENTAR OPERATIVOS Y COADYUVAR EN LA INVESTIGACIÓN DE HECHOS DELICTIVOS, EN BENEFICIO DE LA CIUDADANÍA, LOS PUEBLOS INDÍGENAS Y LOS GRUPOS VULNERABLES.

**Temática:** 03 GOBERNABILIDAD Y PAZ SOCIAL

**Objetivo Específico:** 01 ASEGURAR UN ENTORNO DE PAZ Y ESTABILIDAD EN EL ESTADO.

**Estrategia:** 01 PROMOVER ACCIONES QUE CONTRIBUYAN A CONSTRUIR UNA SOCIEDAD CON PAZ SOCIAL Y CULTURA DE LA LEGALIDAD.

**Línea de Acción:** 1 FOMENTAR LA CULTURA DE RESPETO HACIA LOS DERECHOS HUMANOS.

**Línea de Acción:** 2 FORTALECER LA CULTURA PREVENTIVA A TRAVÉS DE ESQUEMAS DE PARTICIPACIÓN SOCIAL.

**Línea de Acción:** 3 REFORZAR LA CULTURA DE PROTECCIÓN CIVIL PARA IDENTIFICAR Y PREVENIR RIESGOS EN LA POBLACIÓN.

**Resumen Narrativo**

PROFESIONALIZACIÓN POLICIAL Y EDUCACIÓN PREVENTIVA IMPLEMENTADA.

**Datos de Identificación del Indicador**

**Indicador:** PORCENTAJE DE PROFESIONALIZACIÓN DEL PERSONAL OPERATIVO CON FUNCIONES DE SEGURIDAD PÚBLICA ESTATAL.

**Definición:** MUESTRA LOS ELEMENTOS OPERATIVOS DE LA POLICÍA ESTATAL QUE ACREDITAN POR LO MENOS UN CURSO DE FORMACIÓN INICIAL, CONTINUA O DE ESPECIALIZACIÓN DURANTE EL AÑO, DIVIDIDO ENTRE EL TOTAL DE ELEMENTOS OPERATIVOS QUE INTEGRAN EL ESTADO DE FUERZA.

Tipo	Dimensión	Frecuencia de Medición	Desagregación Geográfica	Tipo de Fórmula
ESTRATEGICO	EFICIENCIA	SEMESTRAL	ESTATAL	PORCENTAJE
<b>Unidad de Medida</b>	<b>Método de Cálculo</b>	<b>Área Responsable</b>		
PORCENTAJE	$(V1/V2)*100$	5100 DIRECCIÓN GENERAL DE PLANEACIÓN ESTRATÉGICA Y DESARROLLO INSTITUCIONAL.		

**Características del Indicador**

Claridad	Relevancia	Economía	Monitoreable	Adecuado	Aporte Marginal
CUMPLE	CUMPLE	CUMPLE	CUMPLE	CUMPLE	CUMPLE

**Justificación**

ES FÁCILMENTE COMPENSIBLE POR LOS USUARIOS NO ESPECIALIZADOS.	EXPRESA ELEMENTOS SIGNIFICATIVOS PARA LA MEDICIÓN DEL OBJETIVO SUPERIOR DEL PROGRAMA.	LA INFORMACIÓN NECESARIA PARA GENERAR EL INDICADOR ESTÁ DISPONIBLE DE MANERA GRATUITA.	LA INFORMACIÓN QUE COMPONE EL INDICADOR ESTÁ DISPONIBLE PARA TODO EL PÚBLICO, POR LO TANTO, ES REPLICABLE.	ES SENCILLO DE CALCULAR Y COMPRENDER, Y ES CONGRUENTE CON LAS METAS.	ES EL INDICADOR MÁS ÚTIL PARA MEDIR EL AVANCE DE LOS OBJETIVOS SUPERIORES RESPECTO A OTROS INDICADORES.
---	---	--	--	--	---

Serie de Información disponible: 2019: 80.0; 2020: 80.0; 2021:82.01; 2022: 82.01; 2023: 84.01; 2024: 84.0.

**Medios de Verificación**  
REPORTE ESTADÍSTICO DE PROFESIONALIZACIÓN DEL PERSONAL OPERATIVO CON FUNCIONES DE SEGURIDAD PÚBLICA; DIRECCIÓN GENERAL DE PLANEACIÓN ESTRATÉGICA Y DESARROLLO INSTITUCIONAL; FRECUENCIA DE MEDICIÓN SEMESTRAL; 2019-2024

**Fuentes de Información**  
DIRECCIÓN GENERAL DE ADMINISTRACIÓN Y DIRECCIÓN DE ACADEMIA ESTATAL DE SEGURIDAD PÚBLICA.

**Determinación de Metas - Indicador**

Línea Base			Meta y Periodo de Cumplimiento		Parámetros de Semaforización		
Valor	Año	Periodo	Valor	Periodo	>= 84.30Y <= 102.05	>= 79.86Y <= 84.30	< 79.86Y >= 102.05
80.00	2019	DICIEMBRE	84.00	DICIEMBRE			

Comportamiento del Indicador hacia la meta: ASCENDENTE

Factibilidad: MEDIA

Descripción de la Factibilidad: LA FACTIBILIDAD ES MEDIA TODA VEZ QUE DEPENDE DE LOS RECURSOS QUE SE DESTINEN PARA LA CAPACITACIÓN DE LOS ELEMENTOS OPERATIVOS.

**Metas de la Administración**

Año	2025	2026	2027	2028	2029	2030
Valor	84.00					
Periodo	DICIEMBRE					

**Meta Anual**

ENERO	FEBRERO	MARZO	ABRIL	MAYO	JUNIO	JULIO	AGOSTO	SEPTIEMBRE	OCTUBRE	NOVIEMBRE	DICIEMBRE
					42.00						
											Annual: 42.00
											84.00

**Variable (1)**

Variable: NÚMERO DE PERSONAL OPERATIVO CON FUNCIONES DE SEGURIDAD PÚBLICA CAPACITADOS.

Definición: ELEMENTOS OPERATIVOS DE LA POLICÍA ESTATAL QUE ACREDITAN POR LO MENOS UN CURSO DE FORMACIÓN INICIAL, CONTINUA O DE ESPECIALIZACIÓN DURANTE EL AÑO.

Unidad de Medida:

Frecuencia de Medición:

Desagregación Geográfica:

Disponibilidad de la Información:

PERSONA

SEMESTRAL

ESTATAL

31/12/2025

**Meta Anual**

ENERO	FEBRERO	MARZO	ABRIL	MAYO	JUNIO	JULIO	AGOSTO	SEPTIEMBRE	OCTUBRE	NOVIEMBRE	DICIEMBRE
					1,762.00						
											ANUAL: 1,762.00
											3,524.00

**Variable (2)**

Variable: NÚMERO DEL PERSONAL OPERATIVO QUE INTEGRA EL ESTADO DE FUERZA.

Definición: ELEMENTOS OPERATIVOS DE LA POLICÍA ESTATAL QUE INTEGRAN EL ESTADO DE FUERZA.

Unidad de Medida:

Frecuencia de Medición:

Desagregación Geográfica:

Disponibilidad de la Información:

PERSONA

SEMESTRAL

ESTATAL

31/12/2025

**Meta Anual**

ENERO	FEBRERO	MARZO	ABRIL	MAYO	JUNIO	JULIO	AGOSTO	SEPTIEMBRE	OCTUBRE	NOVIEMBRE	DICIEMBRE
					4,195.00						
											ANUAL: 4,195.00
											4,195.00

**Datos de Identificación del Programa Presupuestario (PP)**

**Responsable del PP**

**Ramo:** 05 SEGURIDAD PÚBLICA

**Instancia(s) Ejecutora(s)**

069 SECRETARÍA DE SEGURIDAD PÚBLICA

**Institución:** 069 SECRETARÍA DE SEGURIDAD PÚBLICA

**Unidad Responsable:** 2000 SUBSECRETARÍA DE COORDINACIÓN Y OPERACIÓN POLICIAL

**Población Objetivo:** HABITANTES QUE RESIDEN EN LOS MUNICIPIOS CON MAYOR INCIDENCIA DELICTIVA DEL ESTADO DE PUEBLA.

**Alineación**

**Plan Estatal de Desarrollo**

**Eje:** 01 JUSTICIA SOCIAL Y FORTALECIMIENTO DEL ESTADO DE DERECHO

**Objetivo:** 01 MEJORAR LAS CONDICIONES DE SEGURIDAD Y GOBERNABILIDAD EN EL ESTADO.

**Temática:** 01 SEGURIDAD PÚBLICA

**Objetivo Específico:** 01 ESTABLECER LAS CONDICIONES QUE GARANTICEN LA APLICACIÓN DE LA LEY PARA PREVENIR EL DELITO Y MANTENER EL ORDEN PÚBLICO, DISMINUYENDO LOS NIVELES DE VIOLENCIA Y DELINCUENCIA EN EL ESTADO.

**Estrategia:** 01 CONSOLIDAR LOS MECANISMOS DE PREVENCIÓN Y ATENCIÓN TANTO DE LA VIOLENCIA COMO DE LA DELINCUENCIA, PARA GENERAR CONDICIONES DE ESTABILIDAD SOCIAL EN EL ESTADO.

**Línea de Acción:** 10 PROMOVER ESQUEMAS DE ATENCIÓN POLICIAL CON PERSPECTIVA DE GÉNERO.

**Línea de Acción:** 11 IMPLEMENTAR ESQUEMAS DE ACTUACIÓN APEGADOS AL MODELO NACIONAL DE POLICÍA Y JUSTICIA CÍVICA.

**Línea de Acción:** 12 VINCULAR A LAS CORPORACIONES DE LA POLICÍA ESTATAL CON LAS MUNICIPALES PARA FORTALECER LOS ESQUEMAS DE PROXIMIDAD SOCIAL.

**Línea de Acción:** 2 MEJORAR LOS ESQUEMAS DE ACTUACIÓN DE LA AUTORIDAD RESPETANDO LOS ORDENAMIENTOS JURÍDICOS ESTABLECIDOS.

**Línea de Acción:** 3 PROMOVER ESQUEMAS PERMANENTES PARA LA PROFESIONALIZACIÓN DE LOS RECURSOS HUMANOS.

**Línea de Acción:** 4 INCREMENTAR LA PRESENCIA INSTITUCIONAL EN MATERIA SEGURIDAD PÚBLICA.

**Línea de Acción:** 5 IMPULSAR LA CERTIFICACIÓN DE LOS ELEMENTOS OPERATIVOS DE SEGURIDAD PÚBLICA TANTO A NIVEL MUNICIPAL COMO ESTATAL.

**Línea de Acción:** 6 AMPLIAR Y MEJORAR EL EQUIPAMIENTO POLICIAL Y SUS CONDICIONES LABORALES PARA LOGRAR UN MEJOR DESEMPEÑO EN LAS FUNCIONES

**Línea de Acción:** 8 FORTALECER LA INFRAESTRUCTURA TECNOLÓGICA Y DE COMUNICACIONES PARA LA PREVENCIÓN Y EL COMBATE AL DELITO.

**Línea de Acción:** 9 IMPLEMENTAR OPERATIVOS Y COADYUVAR EN LA INVESTIGACIÓN DE HECHOS DELICTIVOS, EN BENEFICIO DE LA CIUDADANÍA, LOS PUEBLOS INDÍGENAS Y LOS GRUPOS VULNERABLES.

**Temática:** 03 GOBERNABILIDAD Y PAZ SOCIAL

**Objetivo Específico:** 01 ASEGURAR UN ENTORNO DE PAZ Y ESTABILIDAD EN EL ESTADO.

**Estrategia:** 01 PROMOVER ACCIONES QUE CONTRIBUYAN A CONSTRUIR UNA SOCIEDAD CON PAZ SOCIAL Y CULTURA DE LA LEGALIDAD.

**Línea de Acción:** 1 FOMENTAR LA CULTURA DE RESPETO HACIA LOS DERECHOS HUMANOS.

**Línea de Acción:** 2 FORTALECER LA CULTURA PREVENTIVA A TRAVÉS DE ESQUEMAS DE PARTICIPACIÓN SOCIAL.

**Línea de Acción:** 3 REFORZAR LA CULTURA DE PROTECCIÓN CIVIL PARA IDENTIFICAR Y PREVENIR RIESGOS EN LA POBLACIÓN.

**Resumen Narrativo**

PRESTACIÓN DE SERVICIOS DE SEGURIDAD PRIVADA SUPERVISADOS.

**Datos de Identificación del Indicador**

**Indicador:** PORCENTAJE DE TRABAJOS DE SUPERVISIÓN A LOS SERVICIOS DE SEGURIDAD PRIVADA REALIZADAS.

**Definición:** MUESTRA LAS ACCIONES REALIZADAS EN MATERIA DE SUPERVISIÓN, TALES COMO EL REGISTRO Y MONITOREO DEL PADRÓN DE PRESTADORES DEL SERVICIO DE SEGURIDAD PRIVADA; ELABORACIÓN DE DICTÁMENES Y DIAGNÓSTICOS DE AUTORIZACIÓN, REVALIDACIÓN Y MODIFICACIÓN DE EMPRESAS; ASÍ COMO LA VERIFICACIÓN DEL CUMPLIMIENTO DE LA NORMATIVIDAD POR PARTE DE LAS MISMAS, DIVIDIDO ENTRE EL TOTAL DE ACCIONES PROGRAMADAS.

Tipo	Dimensión	Frecuencia de Medición	Desagregación Geográfica	Tipo de Fórmula
GESTION	EFICIENCIA	TRIMESTRAL	ESTATAL	PORCENTAJE
<b>Unidad de Medida</b>		<b>Método de Cálculo</b>	<b>Área Responsable</b>	
PORCENTAJE		(V1/V2)*100	2400 DIRECCIÓN GENERAL DE SEGURIDAD PRIVADA.	

**Características del Indicador**

Claridad	Relevancia	Economía	Monitoreable	Adecuado	Aporte Marginal
CUMPLE	CUMPLE	CUMPLE	CUMPLE	CUMPLE	CUMPLE

**Justificación**

ES FÁCILMENTE COMPRENSIBLE POR LOS USUARIOS NO ESPECIALIZADOS.	EXPRESA ELEMENTOS SIGNIFICATIVOS PARA LA MEDICIÓN DEL OBJETIVO SUPERIOR DEL PROGRAMA.	LA INFORMACIÓN NECESARIA PARA GENERAR EL INDICADOR ESTÁ DISPONIBLE DE MANERA GRATUITA.	LA INFORMACIÓN QUE COMPONE EL INDICADOR ESTÁ DISPONIBLE PARA TODO EL PÚBLICO, POR LO TANTO, ES REPLICABLE.	ES SENCILLO DE CALCULAR Y COMPRENDER, Y ES CONGRUENTE CON LAS METAS.	ES EL INDICADOR MÁS ÚTIL PARA MEDIR EL AVANCE DE LOS OBJETIVOS SUPERIORES RESPECTO A OTROS INDICADORES.
--	---	--	--	--	---

Serie de Información disponible: 2023: 100.0; 2024: 100.0.

**Medios de Verificación**

REPORTE ESTADÍSTICO DE EXPEDIENTES Y VISITAS DE SUPERVISIÓN REALIZADAS A LOS SERVICIOS DE SEGURIDAD PRIVADA; DIRECCIÓN GENERAL DE SEGURIDAD PRIVADA; FRECUENCIA DE MEDICIÓN TRIMESTRAL; 2023-2024

**Fuentes de Información**

DIRECCIÓN GENERAL DE SEGURIDAD PRIVADA.

**Determinación de Metas - Indicador**

Línea Base			Meta y Periodo de Cumplimiento		Parámetros de Semaforización		
Valor	Año	Periodo	Valor	Periodo	>=95.00Y <=115.00	>=90.00Y <=95.00	<90.00Y > 115.00
100.00	2023	DICIEMBRE	100.00	DICIEMBRE			

Comportamiento del Indicador hacia la meta:REGULAR

Factibilidad: ALTA

**Descripción de la Factibilidad:** LA FACTIBILIDAD ES ALTA TODA VEZ QUE LAS ACCIONE SE REALIZAN DE ACUERDO A LA NECESIDAD DE APEGAR A LA NORMATIVIDAD LOS SERVICIOS QUE OFRECEN LAS EMPRESAS DE SEGURIDAD PRIVADA, LO CUAL ES UNA ACTIVIDAD QUE SE ENCUENTRA DENTRO DE LAS FACULTADES Y ATRIBUCIONES D LA UNIDAD RESPONSABLE.

**Metas de la Administración**

Año	2025	2026	2027	2028	2029	2030
Valor	100.00					
Periodo	DICIEMBRE					

**Meta Anual**

ENERO	FEBRERO	MARZO	ABRIL	MAYO	JUNIO	JULIO	AGOSTO	SEPTIEMBRE	OCTUBRE	NOVIEMBRE	DICIEMBRE
		25.70			27.22			25.32			21.77
Anual:											100.00

**Variable (1)**

**Variable:** NÚMERO DE TRABAJOS DE SUPERVISIÓN A LOS SERVICIOS DE SEGURIDAD PRIVADA REALIZADAS.

**Definición:** MUESTRA LOS TRABAJOS REALIZADOS, TALES COMO EL REGISTRO Y MONITOREO DEL PADRÓN DE PRESTADORES DEL SERVICIO DE SEGURIDAD PRIVADA; ELABORACIÓN DE DICTÁMENES Y DIAGNÓSTICOS DE AUTORIZACIÓN, REVALIDACIÓN Y MODIFICACIÓN DE EMPRESAS; ASÍ COMO LA VERIFICACIÓN DEL CUMPLIMIENTO DE LA NORMATIVIDAD POR PARTE DE LAS EMPRESAS.

**Unidad de Medida:**

TRABAJO

**Frecuencia de Medición:**

TRIMESTRAL

**Desagregación Geográfica:**

ESTATAL

**Disponibilidad de la Información:**

31/12/2025

**Meta Anual**

ENERO	FEBRERO	MARZO	ABRIL	MAYO	JUNIO	JULIO	AGOSTO	SEPTIEMBRE	OCTUBRE	NOVIEMBRE	DICIEMBRE
		406.00			430.00			400.00			344.00
ANUAL:											1,580.00

**Variable (2)**

**Variable:** NÚMERO DE TRABAJOS DE SUPERVISIÓN A LOS SERVICIOS DE SEGURIDAD PRIVADA PROGRAMADOS.

**Definición:** MUESTRA LOS TRABAJOS PROGRAMADOS, TALES COMO EL REGISTRO Y MONITOREO DEL PADRÓN DE PRESTADORES DEL SERVICIO DE SEGURIDAD PRIVADA; ELABORACIÓN DE DICTÁMENES Y DIAGNÓSTICOS DE AUTORIZACIÓN, REVALIDACIÓN Y MODIFICACIÓN DE EMPRESAS; ASÍ COMO LA VERIFICACIÓN DEL CUMPLIMIENTO DE LA NORMATIVIDAD POR PARTE DE LAS EMPRESAS.

**Unidad de Medida:**

TRABAJO

**Frecuencia de Medición:**

TRIMESTRAL

**Desagregación Geográfica:**

ESTATAL

**Disponibilidad de la Información:**

31/12/2025

**Meta Anual**

ENERO	FEBRERO	MARZO	ABRIL	MAYO	JUNIO	JULIO	AGOSTO	SEPTIEMBRE	OCTUBRE	NOVIEMBRE	DICIEMBRE
		1,580.00			1,580.00			1,580.00			1,580.00
ANUAL:											1,580.00

**Datos de Identificación del Programa Presupuestario (PP)**

**Responsable del PP**

**Ramo:** 05 SEGURIDAD PÚBLICA

**Instancia(s) Ejecutora(s)**

069 SECRETARÍA DE SEGURIDAD PÚBLICA

**Institución:** 069 SECRETARÍA DE SEGURIDAD PÚBLICA

**Unidad Responsable:** 2000 SUBSECRETARÍA DE COORDINACIÓN Y OPERACIÓN POLICIAL

**Población Objetivo:** HABITANTES QUE RESIDEN EN LOS MUNICIPIOS CON MAYOR INCIDENCIA DELICTIVA DEL ESTADO DE PUEBLA.

**Alineación**

**Plan Estatal de Desarrollo**

**Eje:** 01 JUSTICIA SOCIAL Y FORTALECIMIENTO DEL ESTADO DE DERECHO

**Objetivo:** 01 MEJORAR LAS CONDICIONES DE SEGURIDAD Y GOBERNABILIDAD EN EL ESTADO.

**Temática:** 01 SEGURIDAD PÚBLICA

**Objetivo Específico:** 01 ESTABLECER LAS CONDICIONES QUE GARANTICEN LA APLICACIÓN DE LA LEY PARA PREVENIR EL DELITO Y MANTENER EL ORDEN PÚBLICO, DISMINUYENDO LOS NIVELES DE VIOLENCIA Y DELINCUENCIA EN EL ESTADO.

**Estrategia:** 01 CONSOLIDAR LOS MECANISMOS DE PREVENCIÓN Y ATENCIÓN TANTO DE LA VIOLENCIA COMO DE LA DELINCUENCIA, PARA GENERAR CONDICIONES DE ESTABILIDAD SOCIAL EN EL ESTADO.

**Línea de Acción:** 10 PROMOVER ESQUEMAS DE ATENCIÓN POLICIAL CON PERSPECTIVA DE GÉNERO.

**Línea de Acción:** 11 IMPLEMENTAR ESQUEMAS DE ACTUACIÓN APEGADOS AL MODELO NACIONAL DE POLICÍA Y JUSTICIA CÍVICA.

**Línea de Acción:** 12 VINCULAR A LAS CORPORACIONES DE LA POLICÍA ESTATAL CON LAS MUNICIPALES PARA FORTALECER LOS ESQUEMAS DE PROXIMIDAD SOCIAL.

**Línea de Acción:** 2 MEJORAR LOS ESQUEMAS DE ACTUACIÓN DE LA AUTORIDAD RESPETANDO LOS ORDENAMIENTOS JURÍDICOS ESTABLECIDOS.

**Línea de Acción:** 3 PROMOVER ESQUEMAS PERMANENTES PARA LA PROFESIONALIZACIÓN DE LOS RECURSOS HUMANOS.

**Línea de Acción:** 4 INCREMENTAR LA PRESENCIA INSTITUCIONAL EN MATERIA SEGURIDAD PÚBLICA.

**Línea de Acción:** 5 IMPULSAR LA CERTIFICACIÓN DE LOS ELEMENTOS OPERATIVOS DE SEGURIDAD PÚBLICA TANTO A NIVEL MUNICIPAL COMO ESTATAL.

**Línea de Acción:** 6 AMPLIAR Y MEJORAR EL EQUIPAMIENTO POLICIAL Y SUS CONDICIONES LABORALES PARA LOGRAR UN MEJOR DESEMPEÑO EN LAS FUNCIONES

**Línea de Acción:** 8 FORTALECER LA INFRAESTRUCTURA TECNOLÓGICA Y DE COMUNICACIONES PARA LA PREVENCIÓN Y EL COMBATE AL DELITO.

**Línea de Acción:** 9 IMPLEMENTAR OPERATIVOS Y COADYUVAR EN LA INVESTIGACIÓN DE HECHOS DELICTIVOS, EN BENEFICIO DE LA CIUDADANÍA, LOS PUEBLOS INDÍGENAS Y LOS GRUPOS VULNERABLES.

**Temática:** 03 GOBERNABILIDAD Y PAZ SOCIAL

**Objetivo Específico:** 01 ASEGURAR UN ENTORNO DE PAZ Y ESTABILIDAD EN EL ESTADO.

**Estrategia:** 01 PROMOVER ACCIONES QUE CONTRIBUYAN A CONSTRUIR UNA SOCIEDAD CON PAZ SOCIAL Y CULTURA DE LA LEGALIDAD.

**Línea de Acción:** 1 FOMENTAR LA CULTURA DE RESPETO HACIA LOS DERECHOS HUMANOS.

**Línea de Acción:** 2 FORTALECER LA CULTURA PREVENTIVA A TRAVÉS DE ESQUEMAS DE PARTICIPACIÓN SOCIAL.

**Línea de Acción:** 3 REFORZAR LA CULTURA DE PROTECCIÓN CIVIL PARA IDENTIFICAR Y PREVENIR RIESGOS EN LA POBLACIÓN.

**Resumen Narrativo**

POLICÍA FORESTAL EN NODOS ESTRATÉGICOS IMPLEMENTADA.

**Datos de Identificación del Indicador**

**Indicador:** NÚMERO DE NODOS ESTRATÉGICOS DE POLICÍA FORESTAL IMPLEMENTADOS PARA LA VIGILANCIA Y MONITOREO DE ÁREAS FORESTALES.

**Definición:** EL INDICADOR MUESTRA LA IMPLEMENTACIÓN DE LA POLICÍA FORESTAL CON LA CREACIÓN DE CINCO NODOS ESTRATÉGICOS UBICADOS EN MALINTZIN, IZTA-POPO, CITLALTÉPETL, SIERRA NORTE, Y SIERRA NEGRA, PARA FAVORECER LA PROTECCIÓN Y GESTIÓN DE LAS ÁREAS FORESTALES EN LAS PRINCIPALES REGIONES DE PUEBLA.

Tipo	Dimensión	Frecuencia de Medición	Desagregación Geográfica	Tipo de Fórmula
ESTRATEGICO	EFICACIA	ANUAL	ESTATAL	OTRAS
Unidad de Medida		Método de Cálculo	Área Responsable	
NODO		DATO ABSOLUTO	2000 SUBSECRETARÍA DE COORDINACIÓN Y OPERACIÓN POLICIAL.	

**Características del Indicador**

Claridad	Relevancia	Economía	Monitoreable	Adecuado	Aporte Marginal
CUMPLE	CUMPLE	CUMPLE	CUMPLE	CUMPLE	NO_APLICA

**Justificación**

EL INDICADOR PUEDE SER INTERPRETADO SIN AMBIGÜEDADES.	EL INDICADOR MIDE ASPECTOS DEL LOGRO QUE SE ESPERA ALCANZAR.	LA MEDICIÓN NO GENERA NINGÚN COSTE ADICIONAL.	NO HAY OBSTÁCULOS PARA REALIZAR LA MEDICIÓN.	EL INDICADOR ES ESPECÍFICO AL OBJETIVO DESCRITO EN EL RESUMEN NARRATIVO.	NO APLICA.
---	--	---	--	--	------------



Serie de Información disponible: 2025: 5.0.

**Medios de Verificación**  
 REPORTE DE NODOS ESTRATÉGICOS IMPLEMENTADOS, REPORTE DE LOS TRABAJOS EN FAVOR DEL DESARROLLO E IMPULSO A LAS ACTIVIDADES PRODUCTIVAS DE CONSERVACIÓN Y RESTAURACIÓN EN MATERIA FORESTAL; SUBSECRETARÍA DE COORDINACIÓN Y OPERACIÓN POLICIAL; FRECUENCIA DE MEDICIÓN ANUAL; 2025

**Fuentes de Información**  
 SUBSECRETARÍA DE COORDINACIÓN Y OPERACIÓN POLICIAL.

**Determinación de Metas - Indicador**

Línea Base			Meta y Periodo de Cumplimiento		Parámetros de Semaforzación		
Valor	Año	Periodo	Valor	Periodo	>=4.75Y<=5.75	>=4.50Y<=4.75	<4.50Y > 5.75
5.00	2025	DICIEMBRE	5.00	DICIEMBRE			

Comportamiento del Indicador hacia la meta:REGULAR

Factibilidad: MEDIA

Descripción de la Factibilidad: EL LOGRO DE LA META ESTÁ EN FUNCIÓN DE LA PARTICIPACIÓN DE TODAS LAS INSTANCIAS INVOLUCRADAS.

**Metas de la Administración**

Año	2025	2026	2027	2028	2029	2030
Valor	5.00					
Periodo	DICIEMBRE					

**Meta Anual**

ENERO	FEBRERO	MARZO	ABRIL	MAYO	JUNIO	JULIO	AGOSTO	SEPTIEMBRE	OCTUBRE	NOVIEMBRE	DICIEMBRE
											5.00
											Annual: 5.00

**Variable (1)**

**Variable:** NÚMERO DE NODOS ESTRATÉGICOS DE POLICÍA FORESTAL IMPLEMENTADOS PARA LA VIGILANCIA Y MONITOREO DE ÁREAS FORESTALES.

**Definición:** EL INDICADOR MUESTRA LA IMPLEMENTACIÓN DE LA POLICÍA FORESTAL CON LA CREACIÓN DE CINCO NODOS ESTRATÉGICOS UBICADO E MALINTZIN, IZTA-POPO, CITLALTÉPETL, SIERRA NORTE, Y SIERRA NEGRA, PARA FAVORECER LA PROTECCIÓN Y GESTIÓN DE LAS ÁREAS FORESTALES EN LAS PRINCIPALES REGIONES DE PUEBLA.

**Unidad de Medida:**

NODO

**Frecuencia de Medición:**

ANUAL

**Desagregación Geográfica:**

ESTATAL

**Disponibilidad de la Información:**

31/12/2025

**Meta Anual**

ENERO	FEBRERO	MARZO	ABRIL	MAYO	JUNIO	JULIO	AGOSTO	SEPTIEMBRE	OCTUBRE	NOVIEMBRE	DICIEMBRE
											5.00
											ANUAL: 5.00

**Datos de Identificación del Programa Presupuestario (PP)**

**Responsable del PP**

**Ramo:** 05 SEGURIDAD PÚBLICA

**Instancia(s) Ejecutora(s)**

069 SECRETARÍA DE SEGURIDAD PÚBLICA

**Institución:** 069 SECRETARÍA DE SEGURIDAD PÚBLICA

**Unidad Responsable:** 2000 SUBSECRETARÍA DE COORDINACIÓN Y OPERACIÓN POLICIAL

**Población Objetivo:** HABITANTES QUE RESIDEN EN LOS MUNICIPIOS CON MAYOR INCIDENCIA DELICTIVA DEL ESTADO DE PUEBLA.

**Alineación**

**Plan Estatal de Desarrollo**

**Eje:** 01 JUSTICIA SOCIAL Y FORTALECIMIENTO DEL ESTADO DE DERECHO

**Objetivo:** 01 MEJORAR LAS CONDICIONES DE SEGURIDAD Y GOBERNABILIDAD EN EL ESTADO.

**Temática:** 01 SEGURIDAD PÚBLICA

**Objetivo Específico:** 01 ESTABLECER LAS CONDICIONES QUE GARANTICEN LA APLICACIÓN DE LA LEY PARA PREVENIR EL DELITO Y MANTENER EL ORDEN PÚBLICO, DISMINUYENDO LOS NIVELES DE VIOLENCIA Y DELINCUENCIA EN EL ESTADO.

**Estrategia:** 01 CONSOLIDAR LOS MECANISMOS DE PREVENCIÓN Y ATENCIÓN TANTO DE LA VIOLENCIA COMO DE LA DELINCUENCIA, PARA GENERAR CONDICIONES DE ESTABILIDAD SOCIAL EN EL ESTADO.

**Línea de Acción:** 10 PROMOVER ESQUEMAS DE ATENCIÓN POLICIAL CON PERSPECTIVA DE GÉNERO.

**Línea de Acción:** 11 IMPLEMENTAR ESQUEMAS DE ACTUACIÓN APEGADOS AL MODELO NACIONAL DE POLICÍA Y JUSTICIA CÍVICA.

**Línea de Acción:** 12 VINCULAR A LAS CORPORACIONES DE LA POLICÍA ESTATAL CON LAS MUNICIPALES PARA FORTALECER LOS ESQUEMAS DE PROXIMIDAD SOCIAL.

**Línea de Acción:** 2 MEJORAR LOS ESQUEMAS DE ACTUACIÓN DE LA AUTORIDAD RESPETANDO LOS ORDENAMIENTOS JURÍDICOS ESTABLECIDOS.

**Línea de Acción:** 3 PROMOVER ESQUEMAS PERMANENTES PARA LA PROFESIONALIZACIÓN DE LOS RECURSOS HUMANOS.

**Línea de Acción:** 4 INCREMENTAR LA PRESENCIA INSTITUCIONAL EN MATERIA SEGURIDAD PÚBLICA.

**Línea de Acción:** 5 IMPULSAR LA CERTIFICACIÓN DE LOS ELEMENTOS OPERATIVOS DE SEGURIDAD PÚBLICA TANTO A NIVEL MUNICIPAL COMO ESTATAL.

**Línea de Acción:** 6 AMPLIAR Y MEJORAR EL EQUIPAMIENTO POLICIAL Y SUS CONDICIONES LABORALES PARA LOGRAR UN MEJOR DESEMPEÑO EN LAS FUNCIONES

**Línea de Acción:** 8 FORTALECER LA INFRAESTRUCTURA TECNOLÓGICA Y DE COMUNICACIONES PARA LA PREVENCIÓN Y EL COMBATE AL DELITO.

**Línea de Acción:** 9 IMPLEMENTAR OPERATIVOS Y COADYUVAR EN LA INVESTIGACIÓN DE HECHOS DELICTIVOS, EN BENEFICIO DE LA CIUDADANÍA, LOS PUEBLOS INDÍGENAS Y LOS GRUPOS VULNERABLES.

**Temática:** 03 GOBERNABILIDAD Y PAZ SOCIAL

**Objetivo Específico:** 01 ASEGURAR UN ENTORNO DE PAZ Y ESTABILIDAD EN EL ESTADO.

**Estrategia:** 01 PROMOVER ACCIONES QUE CONTRIBUYAN A CONSTRUIR UNA SOCIEDAD CON PAZ SOCIAL Y CULTURA DE LA LEGALIDAD.

**Línea de Acción:** 1 FOMENTAR LA CULTURA DE RESPETO HACIA LOS DERECHOS HUMANOS.

**Línea de Acción:** 2 FORTALECER LA CULTURA PREVENTIVA A TRAVÉS DE ESQUEMAS DE PARTICIPACIÓN SOCIAL.

**Línea de Acción:** 3 REFORZAR LA CULTURA DE PROTECCIÓN CIVIL PARA IDENTIFICAR Y PREVENIR RIESGOS EN LA POBLACIÓN.

**Resumen Narrativo**

CENTROS DE RESPUESTA RÁPIDA POLICIAL MEJORADOS.

**Datos de Identificación del Indicador**

**Indicador:** NÚMERO DE DIAGNÓSTICOS PARA IDENTIFICAR EL TIEMPO DE RESPUESTA POR PARTE DE CUERPOS POLICIALES Y CUERPOS DE EMERGENCIA REALIZADOS.

**Definición:** EL INDICADOR MUESTRA EL DIAGNÓSTICO REALIZADO PARA DETERMINAR EL TIEMPO DE RESPUESTA POR PARTE DE CUERPOS POLICIALES Y CUERPOS DE EMERGENCIA MEJORADO CON EL FIN UNIFICAR LA OPERATIVIDAD, TECNOLOGÍA Y EL USO DE RECURSOS MATERIALES EXISTENTES, MEDIANTE LA CENTRALIZACIÓN DE OPERACIONES EN CENTROS ESTRATÉGICOS, ASÍ COMO EL BLINDAJE DE LOS ACCESOS AL ESTADO.

Tipo	Dimensión	Frecuencia de Medición	Desagregación Geográfica	Tipo de Fórmula
GESTION	EFICACIA	ANUAL	ESTATAL	OTRAS
<b>Unidad de Medida</b>		<b>Método de Cálculo</b>	<b>Área Responsable</b>	
DIAGNOSTICO		DATO ABSOLUTO	SUBSECRETARÍA DE INTELIGENCIA E INVESTIGACIÓN.	

**Características del Indicador**

Claridad	Relevancia	Economía	Monitoreable	Adecuado	Aporte Marginal
CUMPLE	CUMPLE	CUMPLE	CUMPLE	CUMPLE	NO_APLICA

**Justificación**

EL INDICADOR PUEDE SER INTERPRETADO SIN AMBIGÜEDADES.	EL INDICADOR MIDE ASPECTOS DEL LOGRO QUE SE ESPERA ALCANZAR.	LA MEDICIÓN NO GENERA NINGÚN COSTE ADICIONAL.	NO HAY OBSTÁCULOS PARA REALIZAR LA MEDICIÓN.	EL INDICADOR ES ESPECÍFICO AL OBJETIVO DESCRITO EN EL RESUMEN NARRATIVO.	NO APLICA.
---	--	---	--	--	------------

Serie de Información disponible: 2025: 1.0.

**Medios de Verificación**

DIAGNÓSTICO CON LA IDENTIFICACIÓN DEL TIEMPO DE RESPUESTA POR PARTE DE CUERPOS POLICIALES Y CUERPOS DE EMERGENCIA, REPORTES SOBRE LOS TRABAJOS REALIZADOS PARA LA OPTIMIZACIÓN Y MODERNIZACIÓN DE LA INFRAESTRUCTURA DE SEGURIDAD; SUBSECRETARÍA DE INTELIGENCIA E INVESTIGACIÓN; FRECUENCIA DE MEDICIÓN ANUAL; 2025

**Fuentes de Información**

SUBSECRETARÍA DE INTELIGENCIA E INVESTIGACIÓN.

**Determinación de Metas - Indicador**

Línea Base			Meta y Periodo de Cumplimiento		Parámetros de Semaforzación		
Valor	Año	Periodo	Valor	Periodo	> 0.95Y <= 1.15	>= 0.90Y <= 0.95	< 0.90Y > 1.15
1.00	2025	DICIEMBRE	1.00	DICIEMBRE			

Comportamiento del Indicador hacia la meta: REGULAR

Factibilidad: MEDIA

Descripción de la Factibilidad: EL LOGRO DE LA META ESTÁ EN FUNCIÓN DE LA PARTICIPACIÓN DE TODAS LAS INSTANCIAS INVOLUCRADAS.

**Metas de la Administración**

Año	2025	2026	2027	2028	2029	2030
Valor	1.00					
Periodo	DICIEMBRE					

**Meta Anual**

ENERO	FEBRERO	MARZO	ABRIL	MAYO	JUNIO	JULIO	AGOSTO	SEPTIEMBRE	OCTUBRE	NOVIEMBRE	DICIEMBRE
											1.00
Anual:											1.00

**Variable (1)**

**Variable:** NÚMERO DE DIAGNÓSTICOS PARA IDENTIFICAR EL TIEMPO DE RESPUESTA POR PARTE DE CUERPOS POLICIALES Y CUERPOS DE EMERGENCIA REALIZADOS.

**Definición:** MUESTRA EL DIAGNOSTICO REALIZADO PARA DETERMINAR EL TIEMPO DE RESPUESTA POR PARTE DE CUERPOS POLICIALES Y CUERPOS DE EMERGENCIA MEJORADO CON EL FIN UNIFICAR LA OPERATIVIDAD, TECNOLOGÍA Y EL USO DE RECURSOS MATERIALES EXISTENTES, MEDIANTE LA CENTRALIZACIÓN DE OPERACIONES EN CENTROS ESTRATÉGICOS, ASÍ COMO EL BLINDAJE DE LOS ACCESOS AL ESTADO.

**Unidad de Medida:**

DIAGNOSTICO

**Frecuencia de Medición:**

ANUAL

**Desagregación Geográfica:**

ESTATAL

**Disponibilidad de la Información:**

31/12/2025

**Meta Anual**

ENERO	FEBRERO	MARZO	ABRIL	MAYO	JUNIO	JULIO	AGOSTO	SEPTIEMBRE	OCTUBRE	NOVIEMBRE	DICIEMBRE
											1.00
ANUAL:											1.00

Datos de Identificación del Programa Presupuestario (PP)

Responsable del PP

Ramo: 05 SEGURIDAD PÚBLICA

Instancia(s) Ejecutora(s)

154 CORPORACIÓN AUXILIAR DE POLICÍA DE PROTECCIÓN CIUDADANA

Institución: 154 CORPORACIÓN AUXILIAR DE POLICÍA DE PROTECCIÓN CIUDADANA

Unidad Responsable: DAID CORPORACIÓN AUXILIAR DE POLICÍA DE PROTECCIÓN CIUDADANA

Población Objetivo: PERSONAS FÍSICAS Y JURÍDICAS QUE CUENTAN CON SERVICIOS DE CUSTODIA Y VIGILANCIA PROPORCIONADOS POR LA CORPORACIÓN AUXILIAR DE POLICÍA DE PROTECCIÓN CIUDADANA

Alineación

Plan Estatal de Desarrollo

Eje: 01 JUSTICIA SOCIAL Y FORTALECIMIENTO DEL ESTADO DE DERECHO

Objetivo: 01 MEJORAR LAS CONDICIONES DE SEGURIDAD Y GOBERNABILIDAD EN EL ESTADO.

Temática: 01 SEGURIDAD PÚBLICA

Objetivo Específico: 01 ESTABLECER LAS CONDICIONES QUE GARANTICEN LA APLICACIÓN DE LA LEY PARA PREVENIR EL DELITO Y MANTENER EL ORDEN PÚBLICO, DISMINUYENDO LOS NIVELES DE VIOLENCIA Y DELINCUENCIA EN EL ESTADO.

Estrategia: 01 CONSOLIDAR LOS MECANISMOS DE PREVENCIÓN Y ATENCIÓN TANTO DE LA VIOLENCIA COMO DE LA DELINCUENCIA, PARA GENERAR CONDICIONES DE ESTABILIDAD SOCIAL EN EL ESTADO.

Línea de Acción: 3 PROMOVER ESQUEMAS PERMANENTES PARA LA PROFESIONALIZACIÓN DE LOS RECURSOS HUMANOS.

Línea de Acción: 6 AMPLIAR Y MEJORAR EL EQUIPAMIENTO POLICIAL Y SUS CONDICIONES LABORALES PARA LOGRAR UN MEJOR DESEMPEÑO EN LAS FUNCIONES

Resumen Narrativo

CONTRIBUIR A LA MEJORA DE LAS CONDICIONES DE SEGURIDAD EN EL ESTADO DE PUEBLA MEDIANTE UN SERVICIO DE CUSTODIA Y VIGILANCIA EFICIENTE Y EFICAZ.

Datos de Identificación del Indicador

Indicador: PORCENTAJE DE LA POBLACIÓN DE 18 AÑOS Y MÁS QUE PERCIBE INSEGURA SU ENTIDAD FEDERATIVA.-----

Definición: EL INDICADOR DA A CONOCER EL PORCENTAJE DE LA POBLACIÓN DE 18 AÑOS Y MÁS QUE PERCIBE INSEGURA SU ENTIDAD FEDERATIVA DERIVADOS DE LA ENCUESTA NACIONAL DE VICTIMIZACIÓN Y PERCEPCIÓN SOBRE SEGURIDAD PÚBLICA (ENVIPE) GENERADA POR EL SUBSISTEMA NACIONAL DE INFORMACIÓN DE GOBIERNO, SEGURIDAD PÚBLICA E IMPARTICIÓN DE JUSTICIA (SNIGSPIJ), COORDINADA POR EL INSTITUTO NACIONAL DE ESTADÍSTICA Y GEOGRAFÍA (INEGI)

Tipo	Dimensión	Frecuencia de Medición	Desagregación Geográfica	Tipo de Fórmula
ESTRATEGICO	EFICIENCIA	ANUAL	ESTATAL	OTRAS
Unidad de Medida		Método de Cálculo	Área Responsable	
PORCENTAJE		DATO ABSOLUTO	DAID CORPORACIÓN AUXILIAR DE POLICÍA DE PROTECCIÓN CIUDADANA	

Características del Indicador

Claridad	Relevancia	Economía	Monitoreable	Adecuado	Aporte Marginal
CUMPLE	CUMPLE	CUMPLE	CUMPLE	CUMPLE	NO_APLICA

Justificación

EL INDICADOR ES PRECISO E INEQUÍVOCO	EL INDICADOR REFLEJA UNA DIMENSIÓN IMPORTANTE DEL LOGRO DEL OBJETIVO	LA INFORMACIÓN NECESARIA PARA GENERAR EL INDICADOR ESTÁ DISPONIBLE A UN COSTO RAZONABLE	EL INDICADOR ESTÁ SUJETO A COMPROBACIÓN INDEPENDIENTE	EL INDICADOR APORTA UNA BASE SUFICIENTE PARA EVALUAR EL DESEMPEÑO	NO APLICA, TODA VEZ QUE NO EXISTEN COINCIDENCIAS EN INDICADORES, ESTO DERIVADO DE LA NATURALEZA DE LAS FUNCIONES DE LA CORPORACIÓN
--------------------------------------	--	---	---	---	--

Serie de Información disponible: 2011: 64.0, 2012: 57.1, 2013: 63.3, 2014: 63.6, 2015: 67.4, 2016: 68.4, 2017: 68.1, 2018: 81.4, 2019: 87.7, 2020: 87.5, 2021: 85.6, 2022: 78.1, 2023: 78.3, 2024: 75.7

Medios de Verificación

ENCUESTA NACIONAL DE VICTIMIZACIÓN Y PERCEPCIÓN SOBRE SEGURIDAD PÚBLICA (ENVIPE) 2025 FUENTE: <https://www.inegi.org.mx/> RUTA: 1) TEMAS, 2) SEGURIDAD PÚBLICA Y JUSTICIA, 3) PERCEPCIÓN SOBRE SEGURIDAD PÚBLICA, 4) FUENTE 5) ENCUESTA NACIONAL DE VICTIMIZACIÓN Y PERCEPCIÓN SOBRE SEGURIDAD PÚBLICA (ENVIPE) 2025, 6) PRESENTACIÓN EJECUTIVA POR ENTIDAD FEDERATIVA, 7) PUEBLA, CON FRECUENCIA DE MEDICIÓN ANUAL Y SERIE DE INFORMACIÓN DISPONIBLE: 2011: 64.0, 2012: 57.1, 2013: 63.3, 2014: 63.6, 2015: 67.4, 2016: 68.4, 2017: 68.1, 2018: 81.4, 2019: 87.7, 2020: 87.5, 2021: 85.6, 2022: 78.1, 2023: 78.3, 2024: 75.7

Fuentes de Información

Encuesta Nacional de Victimización y Percepción sobre Seguridad Pública (ENVIPE)

Determinación de Metas - Indicador

Línea Base			Meta y Periodo de Cumplimiento		Parámetros de Semaforización		
Valor	Año	Periodo	Valor	Periodo	> 66.50Y <= 80.50	>= 63.00Y <= 66.50	< 63.00Y > 80.50
63.40	2023	DICIEMBRE	70.00	DICIEMBRE			

Comportamiento del Indicador hacia la meta: REGULAR

Factibilidad: MEDIA

Descripción de la Factibilidad: LA FACTIBILIDAD ES MEDIA YA QUE EL RESULTADO QUE SE OBTENGA AL PERIODO, DEPENDE EN GRAN MEDIDA DE LA GESTIÓN INSTITUCIONAL DE TODA LA SECRETARÍA DE SEGURIDAD PÚBLICA

Metas de la Administración

Año	2025	2026	2027	2028	2029	2030
Valor	70.00	70.00	70.00	70.00	70.00	70.00
Periodo	DICIEMBRE	DICIEMBRE	DICIEMBRE	DICIEMBRE	DICIEMBRE	DICIEMBRE

Meta Anual

ENERO	FEBRERO	MARZO	ABRIL	MAYO	JUNIO	JULIO	AGOSTO	SEPTIEMBRE	OCTUBRE	NOVIEMBRE	DICIEMBRE
											70.00
Anual:											70.00

Variable (1)

Variable: PORCENTAJE DE LA POBLACIÓN DE 18 AÑOS Y MÁS QUE PERCIBE INSEGURA SU ENTIDAD FEDERATIVA

Definición: DA A CONOCER EL PORCENTAJE DE LA POBLACIÓN DE 18 AÑOS Y MÁS QUE PERCIBE INSEGURA SU ENTIDAD FEDERATIVA DERIVADOS DE LA ENCUESTA NACIONAL DE VICTIMIZACIÓN Y PERCEPCIÓN SOBRE SEGURIDAD PÚBLICA (ENVIPE) GENERADA POR EL SUBSISTEMA NACIONAL DE INFORMACIÓN DE GOBIERNO, SEGURIDAD PÚBLICA E IMPARTICIÓN DE JUSTICIA (SNIGSPIJ), COORDINADA POR EL INSTITUTO NACIONAL DE ESTADÍSTICA Y GEOGRAFÍA (INEGI)

Unidad de Medida:

ENCUESTA

Frecuencia de Medición:

ANUAL

Desagregación Geográfica:

ESTATAL

Disponibilidad de la Información:

15/01/2026

Meta Anual

ENERO	FEBRERO	MARZO	ABRIL	MAYO	JUNIO	JULIO	AGOSTO	SEPTIEMBRE	OCTUBRE	NOVIEMBRE	DICIEMBRE
											70.00
ANUAL:											70.00

Datos de Identificación del Programa Presupuestario (PP)

Responsable del PP

Ramo: 05 SEGURIDAD PÚBLICA

Instancia(s) Ejecutora(s)

154 CORPORACIÓN AUXILIAR DE POLICÍA DE PROTECCIÓN CIUDADANA

Institución: 154 CORPORACIÓN AUXILIAR DE POLICÍA DE PROTECCIÓN CIUDADANA

Unidad Responsable: DA1D CORPORACIÓN AUXILIAR DE POLICÍA DE PROTECCIÓN CIUDADANA

Población Objetivo: PERSONAS FÍSICAS Y JURÍDICAS QUE CUENTAN CON SERVICIOS DE CUSTODIA Y VIGILANCIA PROPORCIONADOS POR LA CORPORACIÓN AUXILIAR DE POLICÍA DE PROTECCIÓN CIUDADANA

Alineación

Plan Estatal de Desarrollo

Eje: 01 JUSTICIA SOCIAL Y FORTALECIMIENTO DEL ESTADO DE DERECHO

Objetivo: 01 MEJORAR LAS CONDICIONES DE SEGURIDAD Y GOBERNABILIDAD EN EL ESTADO.

Temática: 01 SEGURIDAD PÚBLICA

Objetivo Específico: 01 ESTABLECER LAS CONDICIONES QUE GARANTICEN LA APLICACIÓN DE LA LEY PARA PREVENIR EL DELITO Y MANTENER EL ORDEN PÚBLICO, DISMINUYENDO LOS NIVELES DE VIOLENCIA Y DELINCUENCIA EN EL ESTADO.

Estrategia: 01 CONSOLIDAR LOS MECANISMOS DE PREVENCIÓN Y ATENCIÓN TANTO DE LA VIOLENCIA COMO DE LA DELINCUENCIA, PARA GENERAR CONDICIONES DE ESTABILIDAD SOCIAL EN EL ESTADO.

Línea de Acción: 3 PROMOVER ESQUEMAS PERMANENTES PARA LA PROFESIONALIZACIÓN DE LOS RECURSOS HUMANOS.

Línea de Acción: 6 AMPLIAR Y MEJORAR EL EQUIPAMIENTO POLICIAL Y SUS CONDICIONES LABORALES PARA LOGRAR UN MEJOR DESEMPEÑO EN LAS FUNCIONES

Resumen Narrativo

LAS PERSONAS FÍSICAS Y JURÍDICAS EVALÚAN DE MANERA SATISFACTORIA LOS SERVICIOS DE CUSTODIA Y VIGILANCIA INSTALADOS POR LA CORPORACIÓN AUXILIAR DE POLICÍA DE PROTECCIÓN CIUDADANA.

Datos de Identificación del Indicador

Indicador: PORCENTAJE DE EVALUACIONES CON RESULTADO SATISFACTORIO OBTENIDO DE LOS SERVICIOS DE CUSTODIA Y VIGILANCIA.

Definición: EL INDICADOR MUESTRA EL PORCENTAJE DE USUARIOS QUE OTORGARON UNA CALIFICACIÓN SATISFACTORIA EN LA EVALUACIÓN A LOS SERVICIOS DE CUSTODIA Y VIGILANCIA INSTALADOS POR LA CORPORACIÓN AUXILIAR DE POLICÍA DE PROTECCIÓN CIUDADANA.

Tipo	Dimensión	Frecuencia de Medición	Desagregación Geográfica	Tipo de Fórmula
ESTRATEGICO	EFICACIA	ANUAL	ESTATAL	PORCENTAJE
Unidad de Medida		Método de Cálculo	Área Responsable	
PORCENTAJE		(V1/V2)*100	DA1D CORPORACIÓN AUXILIAR DE POLICÍA DE PROTECCIÓN CIUDADANA	

Características del Indicador

Claridad	Relevancia	Economía	Monitoreable	Adecuado	Aporte Marginal
CUMPLE	CUMPLE	CUMPLE	CUMPLE	CUMPLE	NO_APLICA

Justificación

EL INDICADOR ES PRECISO E INEQUÍVOCO	EL INDICADOR REFLEJA UNA DIMENSIÓN IMPORTANTE DEL LOGRO DEL OBJETIVO	LA INFORMACIÓN NECESARIA PARA GENERAR EL INDICADOR ESTÁ DISPONIBLE A UN COSTO RAZONABLE	EL INDICADOR ESTÁ SUJETO A COMPROBACIÓN INDEPENDIENTE	EL INDICADOR APORTA UNA BASE SUFICIENTE PARA EVALUAR EL DESEMPEÑO	NO APLICA, TODA VEZ QUE NO EXISTEN COINCIDENCIAS EN INDICADORES, ESTO DERIVADO DE LA NATURALEZA DE LAS FUNCIONES DE LA CORPORACIÓN AUXILIAR DE POLICÍA DE PROTECCIÓN CIUDADANA
--------------------------------------	--	---	---	---	--

Serie de Información disponible: 2024: 100%

Medios de Verificación

INFORME ESTADÍSTICO SOBRE LA EVALUACIÓN A LOS SERVICIOS INSTALADOS A CARGO DE LA SUBDIRECCIÓN DE ATENCIÓN A USUARIOS E IMAGEN INSTITUCIONAL GENERADO DE MANERA ANUAL Y CON UNA SERIE DE INFORMACIÓN ESTADÍSTICA DISPONIBLE 2024: 85%

Fuentes de Información

A CARGO DE LA SUBDIRECCIÓN DE ATENCIÓN A USUARIOS E IMAGEN INSTITUCIONAL

Determinación de Metas - Indicador

Línea Base			Meta y Periodo de Cumplimiento		Parámetros de Semaforización		
Valor	Año	Periodo	Valor	Periodo	> 95.00Y <= 115.00	>= 90.00Y <= 95.00	< 90.00Y > 115.00
100.00	2024	DICIEMBRE	100.00	DICIEMBRE			

Comportamiento del Indicador hacia la meta: REGULAR

Factibilidad: ALTA

Descripción de la Factibilidad: ES DE FACTIBILIDAD ALTA, TODA VEZ QUE EL CUMPLIMIENTO DEL OBJETIVO DEPENDE DIRECTAMENTE DE LA DEBIDA COORDINACIÓN Y ESFUERZO DE LAS ÁREAS QUE INTEGRAN LA CORPORACIÓN AUXILIAR DE POLICÍA DE PROTECCIÓN CIUDADANA

Metas de la Administración

Año	2025	2026	2027	2028	2029	2030
Valor	100.00	100.00	100.00	100.00	100.00	100.00
Periodo	DICIEMBRE	DICIEMBRE	DICIEMBRE	DICIEMBRE	DICIEMBRE	DICIEMBRE

Meta Anual

ENERO	FEBRERO	MARZO	ABRIL	MAYO	JUNIO	JULIO	AGOSTO	SEPTIEMBRE	OCTUBRE	NOVIEMBRE	DICIEMBRE	
											100.00	
											ANUAL:	100.00

Variable (1)

Variable: PORCENTAJE DE EVALUACIONES CON RESULTADO SATISFACTORIO.

Definición: REPRESENTA EL TOTAL DE EVALUACIONES QUE CUENTAN CON CALIFICACIÓN SATISFACTORIA.

Unidad de Medida:

ENCUESTA

Frecuencia de Medición:

ANUAL

Desagregación Geográfica:

ESTATAL

Disponibilidad de la Información:

10/01/2026

Meta Anual

ENERO	FEBRERO	MARZO	ABRIL	MAYO	JUNIO	JULIO	AGOSTO	SEPTIEMBRE	OCTUBRE	NOVIEMBRE	DICIEMBRE	
											90.00	
											ANUAL:	90.00

Variable (2)

Variable: PORCENTAJE PROGRAMADO A OBTENER RESPECTO DE LAS EVALUACIONES CON RESULTADO SATISFACTORIO.

Definición: REPRESENTA EL 90% MÍNIMO, DESEABLE, Y PROGRAMADO DE LAS EVALUACIONES CON RESULTADO SATISFACTORIO REALIZADAS AL PERIODO.

Unidad de Medida:

ENCUESTA

Frecuencia de Medición:

ANUAL

Desagregación Geográfica:

ESTATAL

Disponibilidad de la Información:

10/01/2026

Meta Anual

ENERO	FEBRERO	MARZO	ABRIL	MAYO	JUNIO	JULIO	AGOSTO	SEPTIEMBRE	OCTUBRE	NOVIEMBRE	DICIEMBRE	
											90.00	
											ANUAL:	90.00

Datos de Identificación del Programa Presupuestario (PP)

Responsable del PP

Ramo: 05 SEGURIDAD PÚBLICA

Instancia(s) Ejecutora(s)

154 CORPORACIÓN AUXILIAR DE POLICÍA DE PROTECCIÓN CIUDADANA

Institución: 154 CORPORACIÓN AUXILIAR DE POLICÍA DE PROTECCIÓN CIUDADANA

Unidad Responsable: DA1D CORPORACIÓN AUXILIAR DE POLICÍA DE PROTECCIÓN CIUDADANA

Población Objetivo: PERSONAS FÍSICAS Y JURÍDICAS QUE CUENTAN CON SERVICIOS DE CUSTODIA Y VIGILANCIA PROPORCIONADOS POR LA CORPORACIÓN AUXILIAR DE POLICÍA DE PROTECCIÓN CIUDADANA

Alineación

Plan Estatal de Desarrollo

Eje: 01 JUSTICIA SOCIAL Y FORTALECIMIENTO DEL ESTADO DE DERECHO

Objetivo: 01 MEJORAR LAS CONDICIONES DE SEGURIDAD Y GOBERNABILIDAD EN EL ESTADO.

Temática: 01 SEGURIDAD PÚBLICA

Objetivo Específico: 01 ESTABLECER LAS CONDICIONES QUE GARANTICEN LA APLICACIÓN DE LA LEY PARA PREVENIR EL DELITO Y MANTENER EL ORDEN PÚBLICO, DISMINUYENDO LOS NIVELES DE VIOLENCIA Y DELINCUENCIA EN EL ESTADO.

Estrategia: 01 CONSOLIDAR LOS MECANISMOS DE PREVENCIÓN Y ATENCIÓN TANTO DE LA VIOLENCIA COMO DE LA DELINCUENCIA, PARA GENERAR CONDICIONES DE ESTABILIDAD SOCIAL EN EL ESTADO.

Línea de Acción: 3 PROMOVER ESQUEMAS PERMANENTES PARA LA PROFESIONALIZACIÓN DE LOS RECURSOS HUMANOS.

Línea de Acción: 6 AMPLIAR Y MEJORAR EL EQUIPAMIENTO POLICIAL Y SUS CONDICIONES LABORALES PARA LOGRAR UN MEJOR DESEMPEÑO EN LAS FUNCIONES

Resumen Narrativo

SERVICIO DE CUSTODIA Y VIGILANCIA INSTALADO.

Datos de Identificación del Indicador

Indicador: PORCENTAJE DE SERVICIOS DE CUSTODIA Y VIGILANCIA INSTALADOS POR LA CORPORACIÓN AUXILIAR DE POLICÍA DE PROTECCIÓN CIUDADANA.

Definición: EL INDICADOR DA CUENTA DE LOS SERVICIOS DE CUSTODIA Y VIGILANCIA INSTALADOS POR LA CORPORACIÓN AUXILIAR DE POLICÍA DE PROTECCIÓN CIUDADANA RESPECTO A UNA PROGRAMACIÓN AL PERIODO.

Tipo	Dimensión	Frecuencia de Medición	Desagregación Geográfica	Tipo de Fórmula
GESTION	EFICIENCIA	TRIMESTRAL	ESTATAL	PORCENTAJE
Unidad de Medida		Método de Cálculo	Área Responsable	
PORCENTAJE		$(V1/V2)*100$	DA1D CORPORACIÓN AUXILIAR DE POLICÍA DE PROTECCIÓN CIUDADANA	

Características del Indicador

Claridad	Relevancia	Economía	Monitoreable	Adecuado	Aporte Marginal
CUMPLE	CUMPLE	CUMPLE	CUMPLE	CUMPLE	NO_APLICA

Justificación

EL INDICADOR ES PRECISO E INEQUÍVOCO	EL INDICADOR REFLEJA UNA DIMENSIÓN IMPORTANTE DEL LOGRO DEL OBJETIVO	LA INFORMACIÓN NECESARIA PARA GENERAR EL INDICADOR ESTÁ DISPONIBLE A UN COSTO RAZONABLE	EL INDICADOR ESTÁ SUJETO A COMPROBACIÓN INDEPENDIENTE	EL INDICADOR APORTA UNA BASE SUFICIENTE PARA EVALUAR EL DESEMPEÑO	NO APLICA, TODA VEZ QUE NO EXISTEN COINCIDENCIAS EN INDICADORES, ESTO DERIVADO DE LA NATURALEZA DE LAS FUNCIONES DE LA CORPORACIÓN AUXILIAR DE POLICÍA DE PROTECCIÓN CIUDADANA
--------------------------------------	--	---	---	---	--

Serie de Información disponible: 2024: 100%

Medios de Verificación

INFORME ESTADÍSTICO SOBRE LA INSTALACIÓN DE LOS SERVICIOS DE CUSTODIA Y VIGILANCIA PROPORCIONADO POR LA CORPORACIÓN AUXILIAR DE POLICÍA DE PROTECCIÓN CIUDADANA A CARGO DE LA SUBDIRECCIÓN DE COMERCIALIZACIÓN GENERADO DE MANERA TRIMESTRAL Y CON UNA SERIE DE INFORMACIÓN ESTADÍSTICA DISPONIBLE AL 2024: 100%

Fuentes de Información

A CARGO DE LA SUBDIRECCIÓN DE COMERCIALIZACIÓN



Determinación de Metas - Indicador

Línea Base			Meta y Periodo de Cumplimiento		Parámetros de Semaforzación		
Valor	Año	Periodo	Valor	Periodo	> 95.00Y <= 115.00	>= 90.00Y <= 95.00	< 90.00Y > 115.00
100.00	2024	DICIEMBRE	100.00	DICIEMBRE			

Comportamiento del Indicador hacia la meta: REGULAR

Factibilidad: ALTA

Descripción de la Factibilidad: ES DE FACTIBILIDAD ALTA, TODA VEZ QUE EL CUMPLIMIENTO DEL OBJETIVO DEPENDE DIRECTAMENTE DE LA DEBIDA COORDINACIÓN Y ESFUERZO DE LAS ÁREAS QUE INTEGRAN LA CORPORACIÓN AUXILIAR DE POLICÍA DE PROTECCIÓN CIUDADANA

Metas de la Administración

Año	2025	2026	2027	2028	2029	2030
Valor	100.00	100.00	100.00	100.00	100.00	100.00
Periodo	DICIEMBRE	DICIEMBRE	DICIEMBRE	DICIEMBRE	DICIEMBRE	DICIEMBRE

Meta Anual

ENERO	FEBRERO	MARZO	ABRIL	MAYO	JUNIO	JULIO	AGOSTO	SEPTIEMBRE	OCTUBRE	NOVIEMBRE	DICIEMBRE
		25.00			25.00			25.00			25.00
											Annual: 100.00

Variable (1)

Variable: SERVICIOS DE CUSTODIA Y VIGILANCIA INSTALADOS.

Definición: SE REFIERE AL NÚMERO TOTAL DE SERVICIOS DE CUSTODIA Y VIGILANCIA INSTALADOS AL PERIODO.

Unidad de Medida:

SERVICIO

Frecuencia de Medición:

TRIMESTRAL

Desagregación Geográfica:

ESTATAL

Disponibilidad de la Información:

31/12/2025

Meta Anual

ENERO	FEBRERO	MARZO	ABRIL	MAYO	JUNIO	JULIO	AGOSTO	SEPTIEMBRE	OCTUBRE	NOVIEMBRE	DICIEMBRE
		15.00			15.00			15.00			15.00
											ANUAL: 60.00

Variable (2)

Variable: SERVICIOS DE CUSTODIA Y VIGILANCIA PROGRAMADOS PARA INSTALAR.

Definición: SE REFIERE AL NÚMERO DE SERVICIOS DE CUSTODIA Y VIGILANCIA PROGRAMADOS PARA INSTALAR AL PERIODO.

Unidad de Medida:

SERVICIO

Frecuencia de Medición:

TRIMESTRAL

Desagregación Geográfica:

ESTATAL

Disponibilidad de la Información:

31/12/2025

Meta Anual

ENERO	FEBRERO	MARZO	ABRIL	MAYO	JUNIO	JULIO	AGOSTO	SEPTIEMBRE	OCTUBRE	NOVIEMBRE	DICIEMBRE
		60.00			60.00			60.00			60.00
											ANUAL: 60.00

Datos de Identificación del Programa Presupuestario (PP)

Responsable del PP

Ramo: 05 SEGURIDAD PÚBLICA

Instancia(s) Ejecutora(s)

154 CORPORACIÓN AUXILIAR DE POLICÍA DE PROTECCIÓN CIUDADANA

Institución: 154 CORPORACIÓN AUXILIAR DE POLICÍA DE PROTECCIÓN CIUDADANA

Unidad Responsable: DA1D CORPORACIÓN AUXILIAR DE POLICÍA DE PROTECCIÓN CIUDADANA

Población Objetivo: PERSONAS FÍSICAS Y JURÍDICAS QUE CUENTAN CON SERVICIOS DE CUSTODIA Y VIGILANCIA PROPORCIONADOS POR LA CORPORACIÓN AUXILIAR DE POLICÍA DE PROTECCIÓN CIUDADANA

Alineación

Plan Estatal de Desarrollo

Eje: 01 JUSTICIA SOCIAL Y FORTALECIMIENTO DEL ESTADO DE DERECHO

Objetivo: 01 MEJORAR LAS CONDICIONES DE SEGURIDAD Y GOBERNABILIDAD EN EL ESTADO.

Temática: 01 SEGURIDAD PÚBLICA

Objetivo Específico: 01 ESTABLECER LAS CONDICIONES QUE GARANTICEN LA APLICACIÓN DE LA LEY PARA PREVENIR EL DELITO Y MANTENER EL ORDEN PÚBLICO, DISMINUYENDO LOS NIVELES DE VIOLENCIA Y DELINCUENCIA EN EL ESTADO.

Estrategia: 01 CONSOLIDAR LOS MECANISMOS DE PREVENCIÓN Y ATENCIÓN TANTO DE LA VIOLENCIA COMO DE LA DELINCUENCIA, PARA GENERAR CONDICIONES DE ESTABILIDAD SOCIAL EN EL ESTADO.

Línea de Acción: 3 PROMOVER ESQUEMAS PERMANENTES PARA LA PROFESIONALIZACIÓN DE LOS RECURSOS HUMANOS.

Línea de Acción: 6 AMPLIAR Y MEJORAR EL EQUIPAMIENTO POLICIAL Y SUS CONDICIONES LABORALES PARA LOGRAR UN MEJOR DESEMPEÑO EN LAS FUNCIONES

Resumen Narrativo

SUPERVISIÓN AL EQUIPO TÁCTICO, UNIFORME Y ARMAMENTO REALIZADO.

Datos de Identificación del Indicador

Indicador: PORCENTAJE DE SUPERVISIONES REALIZADAS AL EQUIPO TÁCTICO, UNIFORME Y ARMAMENTO .

Definición: EL INDICADOR DA CUENTA DEL PORCENTAJE DE SUPERVISIONES REALIZADAS AL EQUIPO TÁCTICO, UNIFORME Y ARMAMENTO DEL PERSONAL OPERATIVO DEL ORGANISMO

Tipo	Dimensión	Frecuencia de Medición	Desagregación Geográfica	Tipo de Fórmula
GESTION	EFICACIA	TRIMESTRAL	ESTATAL	PORCENTAJE
Unidad de Medida		Método de Cálculo	Área Responsable	
PORCENTAJE		$(V1/V2)*100$	DA1D CORPORACIÓN AUXILIAR DE POLICÍA DE PROTECCIÓN CIUDADANA	

Características del Indicador

Claridad	Relevancia	Economía	Monitoreable	Adecuado	Aporte Marginal
CUMPLE	CUMPLE	CUMPLE	CUMPLE	CUMPLE	NO_APLICA

Justificación

EL INDICADOR ES PRECISO E INEQUÍVOCO	EL INDICADOR REFLEJA UNA DIMENSIÓN IMPORTANTE DEL LOGRO DEL OBJETIVO	LA INFORMACIÓN NECESARIA PARA GENERAR EL INDICADOR ESTÁ DISPONIBLE A UN COSTO RAZONABLE	EL INDICADOR ESTÁ SUJETO A COMPROBACIÓN INDEPENDIENTE	EL INDICADOR APORTA UNA BASE SUFICIENTE PARA EVALUAR EL DESEMPEÑO	NO APLICA, TODA VEZ QUE NO EXISTEN COINCIDENCIAS EN INDICADORES, ESTO DERIVADO DE LA NATURALEZA DE LAS FUNCIONES DE LA CORPORACIÓN AUXILIAR DE POLICÍA DE PROTECCIÓN CIUDADANA
--------------------------------------	--	---	---	---	--

Serie de Información disponible: 2024: 100

Medios de Verificación

INFORME ESTADÍSTICO SOBRE LA SITUACIÓN QUE GUARDA EL EQUIPO TÁCTICO, UNIFORME Y ARMAMENTO DEL PERSONAL OPERATIVO DEL ORGANISMO A CARGO DE LA SUBDIRECCIÓN OPERATIVA METROPOLITANA Y DE LA SUBDIRECCIÓN OPERATIVA FORÁNEA GENERADO DE MANERA TRIMESTRAL Y CON UNA SERIE DE INFORMACIÓN ESTADÍSTICA DISPONIBLE AL 2024: 100%

Fuentes de Información

A CARGO DE LA SUBDIRECCIÓN OPERATIVA METROPOLITANA Y POR LA SUBDIRECCIÓN OPERATIVA FORÁNEA

Determinación de Metas - Indicador

Línea Base			Meta y Periodo de Cumplimiento		Parámetros de Semaforización		
Valor	Año	Periodo	Valor	Periodo	< 95.00Y <= 115.00	>= 90.00Y <= 95.00	< 90.00Y > 115.00
100.00	2024	DICIEMBRE	100.00	DICIEMBRE			

Comportamiento del Indicador hacia la meta: REGULAR

Factibilidad: ALTA

Descripción de la Factibilidad: ES DE FACTIBILIDAD ALTA, TODA VEZ QUE EL CUMPLIMIENTO DEL OBJETIVO DEPENDE DIRECTAMENTE DE LA DEBIDA COORDINACIÓN Y ESFUERZO DE LAS ÁREAS QUE INTEGRAN LA CORPORACIÓN AUXILIAR DE POLICÍA DE PROTECCIÓN CIUDADANA

Metas de la Administración

Año	2025	2026	2027	2028	2029	2030
Valor	100.00	100.00	100.00	100.00	100.00	100.00
Periodo	DICIEMBRE	DICIEMBRE	DICIEMBRE	DICIEMBRE	DICIEMBRE	DICIEMBRE

Meta Anual

ENERO	FEBRERO	MARZO	ABRIL	MAYO	JUNIO	JULIO	AGOSTO	SEPTIEMBRE	OCTUBRE	NOVIEMBRE	DICIEMBRE
		25.00			25.00			25.00			25.00
											Anual: 100.00

Variable (1)

Variable: SUPERVISIONES REALIZADAS AL EQUIPO TÁCTICO, UNIFORME Y ARMAMENTO DEL PERSONAL OPERATIVO

Definición: SE REFIERE A LAS SUPERVISIONES AL EQUIPO TÁCTICO, UNIFORME Y ARMAMENTO REALIZADAS AL PERIODO

Unidad de Medida:  
SUPERVISIÓN

Frecuencia de Medición:  
TRIMESTRAL

Desagregación Geográfica:  
ESTATAL

Disponibilidad de la Información:  
31/12/2025

Meta Anual

ENERO	FEBRERO	MARZO	ABRIL	MAYO	JUNIO	JULIO	AGOSTO	SEPTIEMBRE	OCTUBRE	NOVIEMBRE	DICIEMBRE
		52.00			52.00			52.00			52.00
											ANUAL: 208.00

Variable (2)

Variable: SUPERVISIONES AL EQUIPO TÁCTICO, UNIFORME Y ARMAMENTO DEL PERSONAL OPERATIVO PROGRAMADAS PARA REALIZAR

Definición: SE REFIERE A LAS SUPERVISIONES AL EQUIPO TÁCTICO, UNIFORME Y ARMAMENTO PROGRAMADAS PARA REALIZAR AL PERIODO

Unidad de Medida:  
SUPERVISIÓN

Frecuencia de Medición:  
TRIMESTRAL

Desagregación Geográfica:  
ESTATAL

Disponibilidad de la Información:  
31/12/2025

Meta Anual

ENERO	FEBRERO	MARZO	ABRIL	MAYO	JUNIO	JULIO	AGOSTO	SEPTIEMBRE	OCTUBRE	NOVIEMBRE	DICIEMBRE
		208.00			208.00			208.00			208.00
											ANUAL: 208.00

Datos de Identificación del Programa Presupuestario (PP)

Responsable del PP

Ramo: 05 SEGURIDAD PÚBLICA

Instancia(s) Ejecutora(s)

154 CORPORACIÓN AUXILIAR DE POLICÍA DE PROTECCIÓN CIUDADANA

Institución: 154 CORPORACIÓN AUXILIAR DE POLICÍA DE PROTECCIÓN CIUDADANA

Unidad Responsable: DA1D CORPORACIÓN AUXILIAR DE POLICÍA DE PROTECCIÓN CIUDADANA

Población Objetivo: PERSONAS FÍSICAS Y JURÍDICAS QUE CUENTAN CON SERVICIOS DE CUSTODIA Y VIGILANCIA PROPORCIONADOS POR LA CORPORACIÓN AUXILIAR DE POLICÍA DE PROTECCIÓN CIUDADANA

Alineación

Plan Estatal de Desarrollo

Eje: 01 JUSTICIA SOCIAL Y FORTALECIMIENTO DEL ESTADO DE DERECHO

Objetivo: 01 MEJORAR LAS CONDICIONES DE SEGURIDAD Y GOBERNABILIDAD EN EL ESTADO.

Temática: 01 SEGURIDAD PÚBLICA

Objetivo Específico: 01 ESTABLECER LAS CONDICIONES QUE GARANTICEN LA APLICACIÓN DE LA LEY PARA PREVENIR EL DELITO Y MANTENER EL ORDEN PÚBLICO, DISMINUYENDO LOS NIVELES DE VIOLENCIA Y DELINCUENCIA EN EL ESTADO.

Estrategia: 01 CONSOLIDAR LOS MECANISMOS DE PREVENCIÓN Y ATENCIÓN TANTO DE LA VIOLENCIA COMO DE LA DELINCUENCIA, PARA GENERAR CONDICIONES DE ESTABILIDAD SOCIAL EN EL ESTADO.

Línea de Acción: 3 PROMOVER ESQUEMAS PERMANENTES PARA LA PROFESIONALIZACIÓN DE LOS RECURSOS HUMANOS.

Línea de Acción: 6 AMPLIAR Y MEJORAR EL EQUIPAMIENTO POLICIAL Y SUS CONDICIONES LABORALES PARA LOGRAR UN MEJOR DESEMPEÑO EN LAS FUNCIONES

Resumen Narrativo

CAPACITACIÓN AL PERSONAL OPERATIVO RECIBIDA.

Datos de Identificación del Indicador

Indicador: PORCENTAJE DE PERSONAL OPERATIVO CAPACITADO.

Definición: EL INDICADOR DA CUENTA DEL PORCENTAJE DE PERSONAL OPERATIVO CAPACITADO EN UN PERIODO DE TIEMPO DETERMINADO

Tipo	Dimensión	Frecuencia de Medición	Desagregación Geográfica	Tipo de Fórmula
GESTION	EFICACIA	TRIMESTRAL	ESTATAL	PORCENTAJE
Unidad de Medida		Método de Cálculo	Área Responsable	
PORCENTAJE		$(V1/V2)*100$	DA1D CORPORACIÓN AUXILIAR DE POLICÍA DE PROTECCIÓN CIUDADANA	

Características del Indicador

Claridad	Relevancia	Economía	Monitoreable	Adecuado	Aporte Marginal
CUMPLE	CUMPLE	CUMPLE	CUMPLE	CUMPLE	NO_APLICA

Justificación

EL INDICADOR ES PRECISO E INEQUÍVOCO	EL INDICADOR REFLEJA UNA DIMENSIÓN IMPORTANTE DEL LOGRO DEL OBJETIVO	LA INFORMACIÓN NECESARIA PARA GENERAR EL INDICADOR ESTÁ DISPONIBLE A UN COSTO RAZONABLE	EL INDICADOR ESTÁ SUJETO A COMPROBACIÓN INDEPENDIENTE	EL INDICADOR APORTA UNA BASE SUFICIENTE PARA EVALUAR EL DESEMPEÑO	NO APLICA TODA VEZ QUE NO EXISTEN COINCIDENCIAS EN INDICADORES, ESTO DERIVADO DE LA NATURALEZA DE LAS FUNCIONES DE LA CORPORACIÓN AUXILIAR DE POLICÍA DE PROTECCIÓN CIUDADANA
--------------------------------------	--	---	---	---	---

Serie de Información disponible: 2023 y 2024

Medios de Verificación

INFORME SOBRE LA SITUACIÓN QUE GUARDA LA CAPACITACIÓN DEL PERSONAL OPERATIVO DEL ORGANISMO A CARGO DEL DEPARTAMENTO DE PLANEACIÓN Y DESARROLLO INSTITUCIONAL, GENERADO DE MANERA TRIMESTRAL, CON UNA SERIE DE INFORMACIÓN ESTADÍSTICA DISPONIBLE EN CORRESPONDENCIA A LOS AÑOS 2023 Y 2024

Fuentes de Información

A CARGO DEL DEPARTAMENTO DE PLANEACIÓN Y DESARROLLO INSTITUCIONAL

Determinación de Metas - Indicador

Línea Base			Meta y Periodo de Cumplimiento		Parámetros de Semaforzación		
Valor	Año	Periodo	Valor	Periodo	> 95.00Y <= 115.00	>= 90.00Y <= 95.00	< 90.00Y > 115.00
100.00	2024	DICIEMBRE	100.00	DICIEMBRE			

Comportamiento del Indicador hacia la meta: REGULAR

Factibilidad: ALTA

Descripción de la Factibilidad: ES DE FACTIBILIDAD ALTA, TODA VEZ QUE EL CUMPLIMIENTO DEL OBJETIVO DEPENDE DIRECTAMENTE DE LA DEBIDA COORDINACIÓN Y ESFUERZO DE LAS ÁREAS QUE INTEGRAN LA CORPORACIÓN AUXILIAR DE POLICÍA DE PROTECCIÓN CIUDADANA

Metas de la Administración

Año	2025	2026	2027	2028	2029	2030
Valor	100.00	100.00	100.00	100.00	100.00	100.00
Periodo	DICIEMBRE	DICIEMBRE	JUNIO	JUNIO	DICIEMBRE	DICIEMBRE

Meta Anual

ENERO	FEBRERO	MARZO	ABRIL	MAYO	JUNIO	JULIO	AGOSTO	SEPTIEMBRE	OCTUBRE	NOVIEMBRE	DICIEMBRE
		25.00			25.00			25.00			25.00
											Anual: 100.00

Variable (1)

Variable: PERSONAL OPERATIVO CAPACITADO

Definición: SE REFIERE AL NÚMERO TOTAL DE PERSONAL OPERATIVO CAPACITADO AL PERIODO

Unidad de Medida:

PERSONA

Frecuencia de Medición:

TRIMESTRAL

Desagregación Geográfica:

ESTATAL

Disponibilidad de la Información:

31/12/2025

Meta Anual

ENERO	FEBRERO	MARZO	ABRIL	MAYO	JUNIO	JULIO	AGOSTO	SEPTIEMBRE	OCTUBRE	NOVIEMBRE	DICIEMBRE
		180.00			180.00			180.00			180.00
											ANUAL: 720.00

Variable (2)

Variable: PERSONAL OPERATIVO PROGRAMADO PARA CAPACITAR

Definición: SE REFIERE AL NÚMERO TOTAL DE PERSONAL OPERATIVO PROGRAMADO PARA CAPACITAR AL PERIODO

Unidad de Medida:

PERSONA

Frecuencia de Medición:

TRIMESTRAL

Desagregación Geográfica:

ESTATAL

Disponibilidad de la Información:

31/12/2025

Meta Anual

ENERO	FEBRERO	MARZO	ABRIL	MAYO	JUNIO	JULIO	AGOSTO	SEPTIEMBRE	OCTUBRE	NOVIEMBRE	DICIEMBRE
		720.00			720.00			720.00			720.00
											ANUAL: 720.00

Datos de Identificación del Programa Presupuestario (PP)

Responsable del PP

Ramo: 05 SEGURIDAD PÚBLICA

Instancia(s) Ejecutora(s)

154 CORPORACIÓN AUXILIAR DE POLICÍA DE PROTECCIÓN CIUDADANA

Institución: 154 CORPORACIÓN AUXILIAR DE POLICÍA DE PROTECCIÓN CIUDADANA

Unidad Responsable: DA1D CORPORACIÓN AUXILIAR DE POLICÍA DE PROTECCIÓN CIUDADANA

Población Objetivo: PERSONAS FÍSICAS Y JURÍDICAS QUE CUENTAN CON SERVICIOS DE CUSTODIA Y VIGILANCIA PROPORCIONADOS POR LA CORPORACIÓN AUXILIAR DE POLICÍA DE PROTECCIÓN CIUDADANA

Alineación

Plan Estatal de Desarrollo

Eje: 01 JUSTICIA SOCIAL Y FORTALECIMIENTO DEL ESTADO DE DERECHO

Objetivo: 01 MEJORAR LAS CONDICIONES DE SEGURIDAD Y GOBERNABILIDAD EN EL ESTADO.

Temática: 01 SEGURIDAD PÚBLICA

Objetivo Específico: 01 ESTABLECER LAS CONDICIONES QUE GARANTICEN LA APLICACIÓN DE LA LEY PARA PREVENIR EL DELITO Y MANTENER EL ORDEN PÚBLICO, DISMINUYENDO LOS NIVELES DE VIOLENCIA Y DELINCUENCIA EN EL ESTADO.

Estrategia: 01 CONSOLIDAR LOS MECANISMOS DE PREVENCIÓN Y ATENCIÓN TANTO DE LA VIOLENCIA COMO DE LA DELINCUENCIA, PARA GENERAR CONDICIONES DE ESTABILIDAD SOCIAL EN EL ESTADO.

Línea de Acción: 3 PROMOVER ESQUEMAS PERMANENTES PARA LA PROFESIONALIZACIÓN DE LOS RECURSOS HUMANOS.

Línea de Acción: 6 AMPLIAR Y MEJORAR EL EQUIPAMIENTO POLICIAL Y SUS CONDICIONES LABORALES PARA LOGRAR UN MEJOR DESEMPEÑO EN LAS FUNCIONES

Resumen Narrativo

CONSULTA MÉDICA REALIZADA.

Datos de Identificación del Indicador

Indicador: PORCENTAJE DE CONSULTAS MÉDICAS REALIZADAS.

Definición: EL INDICADOR DA CUENTA DEL PORCENTAJE DE CONSULTAS MÉDICAS REALIZADAS EN UN PERIODO DE TIEMPO DETERMINADO

Tipo	Dimensión	Frecuencia de Medición	Desagregación Geográfica		Tipo de Fórmula
GESTION	EFICACIA	TRIMESTRAL	ESTATAL		PORCENTAJE
Unidad de Medida		Método de Cálculo	Área Responsable		
PORCENTAJE		(V1/V2)*100	DA1D	CORPORACIÓN AUXILIAR DE POLICÍA DE PROTECCIÓN CIUDADANA	

Características del Indicador

Claridad	Relevancia	Economía	Monitoreable	Adecuado	Aporte Marginal
CUMPLE	CUMPLE	CUMPLE	CUMPLE	CUMPLE	NO_APLICA

Justificación

EL INDICADOR ES PRECISO E INEQUÍVOCO	EL INDICADOR REFLEJA UNA DIMENSIÓN IMPORTANTE DEL LOGRO DEL OBJETIVO	LA INFORMACIÓN NECESARIA PARA GENERAR EL INDICADOR ESTÁ DISPONIBLE A UN COSTO RAZONABLE	EL INDICADOR ESTÁ SUJETO A COMPROBACIÓN INDEPENDIENTE	EL INDICADOR APORTA UNA BASE SUFICIENTE PARA EVALUAR EL DESEMPEÑO	NO APLICA TODA VEZ QUE NO EXISTEN COINCIDENCIAS EN INDICADORES, ESTO DERIVADO DE LA NATURALEZA DE LAS FUNCIONES DE LA CORPORACIÓN AUXILIAR DE POLICÍA DE PROTECCIÓN CIUDADANA
--------------------------------------	--	---	---	---	---

Serie de Información disponible: 2024

Medios de Verificación

INFORME ESTADÍSTICO SOBRE LA ATENCIÓN MÉDICA, REALIZADA POR LA SUBDIRECCIÓN MÉDICA GENERADO DE MANERA TRIMESTRAL Y CON UNA SERIE DE INFORMACIÓN ESTADÍSTICA DISPONIBLE AL 2024: 100%

Fuentes de Información

A CARGO DE LA SUBDIRECCIÓN MÉDICA

Determinación de Metas - Indicador

Línea Base			Meta y Periodo de Cumplimiento		Parámetros de Semaforización		
Valor	Año	Periodo	Valor	Periodo	>=95.00Y<=115.00	>=90.00Y<=95.00	<90.00Y>=115.00
100.00	2024	DICIEMBRE	100.00	DICIEMBRE			

Comportamiento del Indicador hacia la meta:REGULAR

Factibilidad: ALTA

**E016 SISTEMA POLICIAL AUXILIAR DE INNOVACIÓN PARA LA PREVENCIÓN DEL DELITO  
NIVEL COMPONENTE 4**

**Descripción de la Factibilidad:** ES DE FACTIBILIDAD ALTA, TODA VEZ QUE EL CUMPLIMIENTO DEL OBJETIVO DEPENDE DIRECTAMENTE DE LA DEBIDA COORDINACIÓN Y ESFUERZO DE LAS ÁREAS QUE INTEGRAN LA CORPORACIÓN AUXILIAR DE POLICÍA DE PROTECCIÓN CIUDADANA

**Metas de la Administración**

Año	2025	2026	2027	2028	2029	2030
Valor	100.00	100.00	100.00	100.00	100.00	100.00
Periodo	DICIEMBRE					DICIEMBRE

**Meta Anual**

ENERO	FEBRERO	MARZO	ABRIL	MAYO	JUNIO	JULIO	AGOSTO	SEPTIEMBRE	OCTUBRE	NOVIEMBRE	DICIEMBRE	
		25.00			25.00			25.00			25.00	
											Anual:	100.00

**Variable (1)**

**Variable:** CONSULTAS MÉDICAS REALIZADAS

**Definición:** SE REFIERE AL NÚMERO TOTAL DE CONSULTAS MÉDICAS REALIZADAS AL PERIODO

**Unidad de Medida:**

CONSULTA

**Frecuencia de Medición:**

TRIMESTRAL

**Desagregación Geográfica:**

ESTATAL

**Disponibilidad de la Información:**

31/12/2025

**Meta Anual**

ENERO	FEBRERO	MARZO	ABRIL	MAYO	JUNIO	JULIO	AGOSTO	SEPTIEMBRE	OCTUBRE	NOVIEMBRE	DICIEMBRE	
		3,000.00			3,000.00			3,000.00			3,000.00	
											ANUAL:	12,000.00

**Variable (2)**

**Variable:** CONSULTAS MÉDICAS PROGRAMADAS PARA REALIZAR AL PERIODO

**Definición:** SE REFIERE AL NÚMERO TOTAL DE CONSULTAS MÉDICAS PROGRAMADAS PARA REALIZAR AL PERIODO

**Unidad de Medida:**

CONSULTA

**Frecuencia de Medición:**

TRIMESTRAL

**Desagregación Geográfica:**

ESTATAL

**Disponibilidad de la Información:**

31/12/2025

**Meta Anual**

ENERO	FEBRERO	MARZO	ABRIL	MAYO	JUNIO	JULIO	AGOSTO	SEPTIEMBRE	OCTUBRE	NOVIEMBRE	DICIEMBRE	
		12,000.00			12,000.00			12,000.00			12,000.00	
											ANUAL:	12,000.00

Datos de Identificación del Programa Presupuestario (PP)

Responsable del PP

Ramo: 05 SEGURIDAD PÚBLICA

Instancia(s) Ejecutora(s)

078 CONSEJO ESTATAL DE COORDINACIÓN DEL SISTEMA NACIONAL DE SEGURIDAD PÚBLICA

Institución: 078 CONSEJO ESTATAL DE COORDINACIÓN DEL SISTEMA NACIONAL DE SEGURIDAD PÚBLICA

Unidad Responsable: DAIC CONSEJO ESTATAL DE COORDINACIÓN DEL SISTEMA NACIONAL DE SEGURIDAD PÚBLICA

Población Objetivo: INSTITUCIONES DE SEGURIDAD PÚBLICA, DE PROCURACIÓN DE JUSTICIA DEL ESTADO QUE SON RESPONSABLES DE LA IMPLEMENTACIÓN DE ACCIONES TRAVÉS DE LOS PROGRAMAS CON PRIORIDAD NACIONAL EN MATERIA DE SEGURIDAD PÚBLICA.

Alineación

Plan Estatal de Desarrollo

Eje: 01 JUSTICIA SOCIAL Y FORTALECIMIENTO DEL ESTADO DE DERECHO

Objetivo: 01 MEJORAR LAS CONDICIONES DE SEGURIDAD Y GOBERNABILIDAD EN EL ESTADO.

Temática: 01 SEGURIDAD PÚBLICA

Objetivo Específico: 01 ESTABLECER LAS CONDICIONES QUE GARANTICEN LA APLICACIÓN DE LA LEY PARA PREVENIR EL DELITO Y MANTENER EL ORDEN PÚBLICO, DISMINUYENDO LOS NIVELES DE VIOLENCIA Y DELINCUENCIA EN EL ESTADO.

Estrategia: 01 CONSOLIDAR LOS MECANISMOS DE PREVENCIÓN Y ATENCIÓN TANTO DE LA VIOLENCIA COMO DE LA DELINCUENCIA, PARA GENERAR CONDICIONES DE ESTABILIDAD SOCIAL EN EL ESTADO.

Línea de Acción: 1 ESTABLECER MECANISMOS QUE AUMENTEN LA CONFIANZA EN LAS INSTITUCIONES Y CONTRIBUYAN AL FORTALECIMIENTO DE LA CULTURA DE LA DENUNCIA.

Línea de Acción: 11 IMPLEMENTAR ESQUEMAS DE ACTUACIÓN APEGADOS AL MODELO NACIONAL DE POLICÍA Y JUSTICIA CÍVICA.

Línea de Acción: 12 VINCULAR A LAS CORPORACIONES DE LA POLICÍA ESTATAL CON LAS MUNICIPALES PARA FORTALECER LOS ESQUEMAS DE PROXIMIDAD SOCIAL.

Línea de Acción: 3 PROMOVER ESQUEMAS PERMANENTES PARA LA PROFESIONALIZACIÓN DE LOS RECURSOS HUMANOS.

Resumen Narrativo

CONTRIBUIR A DISMINUIR LA PERCEPCIÓN DE INSEGURIDAD EN PERSONAS DE 18 AÑOS Y MÁS PARA GENERAR TRANQUILIDAD Y COHESIÓN SOCIAL EN LOS HABITANTES DEL ESTADO MEDIANTE EL CUMPLIMIENTO DE LAS ACTIVIDADES DE PLANEACIÓN, SEGUIMIENTO Y EVALUACIÓN DE POLÍTICAS PÚBLICAS GENERADAS POR EL CONSEJO ESTATAL DE COORDINACIÓN DEL SISTEMA NACIONAL DE SEGURIDAD PÚBLICA.

Datos de Identificación del Indicador

Indicador: PORCENTAJE DE PERSONAS DE 18 AÑOS Y MÁS QUE PERCIBE INSEGURA SU ENTIDAD FEDERATIVA.

Definición: CORRESPONDE AL PORCENTAJE DE PERSONAS DE 18 AÑOS Y MÁS QUE PERCIBEN INSEGURO EL ESTADO DE PUEBLA, EL DATO ES REPORTADO POR EL INSTITUTO NACIONAL DE ESTADÍSTICA Y GEOGRAFÍA (INEGI) A TRAVÉS DE LA ENCUESTA NACIONAL DE VICTIMIZACIÓN Y PERCEPCIÓN SOBRE SEGURIDAD PÚBLICA (ENVIPE)

Tipo	Dimensión	Frecuencia de Medición	Desagregación Geográfica	Tipo de Fórmula
ESTRATÉGICO	EFICACIA	ANUAL	ESTATAL	OTRAS
Unidad de Medida		Método de Cálculo	Área Responsable	
PORCENTAJE		DATO ABSOLUTO	DAIC CONSEJO ESTATAL DE COORDINACIÓN DEL SISTEMA NACIONAL DE SEGURIDAD PÚBLICA	

Características del Indicador

Claridad	Relevancia	Economía	Monitoreable	Adecuado	Aporte Marginal
CUMPLE	CUMPLE	CUMPLE	CUMPLE	CUMPLE	NO_APLICA

Justificación

EL NOMBRE DEL INDICADOR BRINDA INFORMACIÓN SUFICIENTE PARA IDENTIFICAR EL FACTOR RELEVANTE A MEDIR.

EL INDICADOR HACE REFERENCIA AL NÚMERO DE PERSONAS QUE FUERON VÍCTIMAS DE ALGÚN DELITO EN EL ESTADO DE PUEBLA.

DEBIDO A QUE LA ENCUESTA NACIONAL DE VICTIMIZACIÓN Y PERCEPCIÓN SOBRE SEGURIDAD PÚBLICA (ENVIPE) SE REALIZA AÑO CON AÑO, LA INFORMACIÓN ES ACCESIBLE Y NO IMPLICA MAYOR COSTO.

EL MEDIO DE VERIFICACIÓN DEL PRESENTE INDICADOR PUEDE SER MONITOREADO A TRAVÉS DE LA ENCUESTA DE ENCUESTA NACIONAL DE VICTIMIZACIÓN Y PERCEPCIÓN SOBRE SEGURIDAD PÚBLICA (ENVIPE) PUEBLA DEL EJERCICIO FISCAL INMEDIATO ANTERIOR AL PRESENTE, MISMO QUE, ES ELABORADO POR EL INSTITUTO NACIONAL DE ESTADÍSTICA Y GEOGRAFÍA (INEGI) Y PUBLICADO ANUALMENTE.

ES ADECUADO YA QUE EL FACTOR DE VICTIMIZACIÓN SE ENCUENTRA ESTRECHAMENTE RELACIONADO A LA COORDINACIÓN Y DESEMPEÑO DE LAS INSTANCIAS DEL SISTEMA ESTATAL DE SEGURIDAD PÚBLICA.

NO APLICA.

Serie de Información disponible: 2025: 78.1

Medios de Verificación

Fuentes de Información



**P003 COORDINACIÓN DE ACCIONES EMANADAS DEL SISTEMA NACIONAL DE SEGURIDAD PÚBLICA NIVEL FIN**

ENCUESTA NACIONAL DE VICTIMIZACIÓN Y PERCEPCIÓN SOBRE SEGURIDAD PÚBLICA (ENVIPE), SECCIÓN: PERCEPCIÓN DE INSEGURIDAD PÚBLICA; FUENTE DE INFORMACIÓN: INSTITUTO NACIONAL DE ESTADÍSTICA Y GEOGRAFÍA (INEGI); FRECUENCIA DE MEDICIÓN: ANUAL; LIGA OFICIAL DE PUBLICACIÓN: <https://www.inegi.org.mx/programas/envipe/>; SERIE DE INFORMACIÓN DISPONIBLE: 2025: 78.1

PROCESAMIENTO DE DATOS ESTADÍSTICOS DEL INSTITUTO NACIONAL DE ESTADÍSTICA Y GEOGRAFÍA (INEGI)

Determinación de Metas - Indicador

Línea Base			Meta y Periodo de Cumplimiento		Parámetros de Semaforización		
Valor	Año	Periodo	Valor	Periodo	>66.38Y <= 74.19	>74.19Y <= 89.81	< 66.38Y > 89.81
78.10	2025	DICIEMBRE	78.10	DICIEMBRE			

Comportamiento del Indicador hacia la meta: DESCENDENTE

Factibilidad: ALTA

Descripción de la Factibilidad: LA ENCUESTA NACIONAL DE VICTIMIZACIÓN Y PERCEPCIÓN SOBRE SEGURIDAD PÚBLICA (ENVIPE) ES REALIZADA POR EL INSTITUTO NACIONAL DE ESTADÍSTICA Y GEOGRAFÍA (INEGI) CON UNA PERIODICIDAD ANUAL

Metas de la Administración

Año	2025	2026	2027	2028	2029	2030
Valor	78.10	78.10	78.10	78.10	78.10	78.10
Periodo	DICIEMBRE	DICIEMBRE	DICIEMBRE	DICIEMBRE	DICIEMBRE	DICIEMBRE

Meta Anual

ENERO	FEBRERO	MARZO	ABRIL	MAYO	JUNIO	JULIO	AGOSTO	SEPTIEMBRE	OCTUBRE	NOVIEMBRE	DICIEMBRE
											78.10
Anual:											78.10

Variable (1)

Variable: PORCENTAJE DE PERSONAS DE 18 AÑOS Y MÁS QUE CONSIDERA INSEGURA SU ENTIDAD FEDERATIVA

Definición: CORRESPONDE A LA INFORMACIÓN ANALIZADA Y PUBLICADA POR EL INSTITUTO NACIONAL DE ESTADÍSTICA Y GEOGRAFÍA (INEGI) A TRAVÉS DE LA ENCUESTA NACIONAL DE VICTIMIZACIÓN Y PERCEPCIÓN SOBRE SEGURIDAD PÚBLICA

Unidad de Medida:

PORCENTAJE

Frecuencia de Medición:

ANUAL

Desagregación Geográfica:

ESTATAL

Disponibilidad de la Información:

31/12/2025

Meta Anual

ENERO	FEBRERO	MARZO	ABRIL	MAYO	JUNIO	JULIO	AGOSTO	SEPTIEMBRE	OCTUBRE	NOVIEMBRE	DICIEMBRE
											78.10
ANUAL:											78.10

Datos de Identificación del Programa Presupuestario (PP)

Responsable del PP

Ramo: 05 SEGURIDAD PÚBLICA

Instancia(s) Ejecutora(s)

078 CONSEJO ESTATAL DE COORDINACIÓN DEL SISTEMA NACIONAL DE SEGURIDAD PÚBLICA

Institución: 078 CONSEJO ESTATAL DE COORDINACIÓN DEL SISTEMA NACIONAL DE SEGURIDAD PÚBLICA

Unidad Responsable: DAIC CONSEJO ESTATAL DE COORDINACIÓN DEL SISTEMA NACIONAL DE SEGURIDAD PÚBLICA

Población Objetivo: INSTITUCIONES DE SEGURIDAD PÚBLICA, DE PROCURACIÓN DE JUSTICIA DEL ESTADO QUE SON RESPONSABLES DE LA IMPLEMENTACIÓN DE ACCIONES TRAVÉS DE LOS PROGRAMAS CON PRIORIDAD NACIONAL EN MATERIA DE SEGURIDAD PÚBLICA.

Alineación

Plan Estatal de Desarrollo

Eje: 01 JUSTICIA SOCIAL Y FORTALECIMIENTO DEL ESTADO DE DERECHO

Objetivo: 01 MEJORAR LAS CONDICIONES DE SEGURIDAD Y GOBERNABILIDAD EN EL ESTADO.

Temática: 01 SEGURIDAD PÚBLICA

Objetivo Específico: 01 ESTABLECER LAS CONDICIONES QUE GARANTICEN LA APLICACIÓN DE LA LEY PARA PREVENIR EL DELITO Y MANTENER EL ORDEN PÚBLICO, DISMINUYENDO LOS NIVELES DE VIOLENCIA Y DELINCUENCIA EN EL ESTADO.

Estrategia: 01 CONSOLIDAR LOS MECANISMOS DE PREVENCIÓN Y ATENCIÓN TANTO DE LA VIOLENCIA COMO DE LA DELINCUENCIA, PARA GENERAR CONDICIONES DE ESTABILIDAD SOCIAL EN EL ESTADO.

Línea de Acción: 1 ESTABLECER MECANISMOS QUE AUMENTEN LA CONFIANZA EN LAS INSTITUCIONES Y CONTRIBUYAN AL FORTALECIMIENTO DE LA CULTURA DE LA DENUNCIA.

Línea de Acción: 11 IMPLEMENTAR ESQUEMAS DE ACTUACIÓN APEGADOS AL MODELO NACIONAL DE POLICÍA Y JUSTICIA CÍVICA.

Línea de Acción: 12 VINCULAR A LAS CORPORACIONES DE LA POLICÍA ESTATAL CON LAS MUNICIPALES PARA FORTALECER LOS ESQUEMAS DE PROXIMIDAD SOCIAL.

Línea de Acción: 3 PROMOVER ESQUEMAS PERMANENTES PARA LA PROFESIONALIZACIÓN DE LOS RECURSOS HUMANOS.

Resumen Narrativo

LA SECRETARÍA DE SEGURIDAD PÚBLICA, FISCALÍA GENERAL DEL ESTADO, UNIDAD DE INTELIGENCIA PATRIMONIAL Y ECONÓMICA, COMISIÓN ESTATAL EJECUTIVA DE ATENCIÓN A VÍCTIMAS Y CORPORACIONES DE SEGURIDAD PÚBLICA MUNICIPAL FORTALECEN SUS CAPACIDADES TÉCNICAS Y OPERATIVAS TRAVÉS DE UNA PLANEACIÓN ESTRATÉGICA ESTATAL EN MATERIA DE SEGURIDAD PÚBLICA DIRIGIDA POR EL CECSNSP.

Datos de Identificación del Indicador

Indicador: PORCENTAJE DE FORTALECIMIENTO DE LAS CAPACIDADES TÉCNICAS Y OPERATIVAS EN MATERIA DE PLANEACIÓN, SEGUIMIENTO Y EVALUACIÓN DE POLÍTICAS PÚBLICAS.

Definición: REFIERE AL PORCENTAJE DE AVANCE DEL FORTALECIMIENTO DE LAS CAPACIDADES TÉCNICAS Y OPERATIVAS EN MATERIA DE PLANEACIÓN, SEGUIMIENTO Y EVALUACIÓN DE POLÍTICAS PÚBLICAS QUE DESARROLLARON LA SECRETARÍA DE SEGURIDAD PÚBLICA, FISCALÍA GENERAL DEL ESTADO, UNIDAD DE INTELIGENCIA PATRIMONIAL Y ECONÓMICA, COMISIÓN ESTATAL EJECUTIVA DE ATENCIÓN A VÍCTIMAS Y CORPORACIONES DE SEGURIDAD PÚBLICA MUNICIPAL DURANTE EL EJERCICIO FISCAL 2024

Tipo	Dimensión	Frecuencia de Medición	Desagregación Geográfica	Tipo de Fórmula
ESTRATEGICO	EFICACIA	ANUAL	ESTATAL	PORCENTAJE
Unidad de Medida		Método de Cálculo	Área Responsable	
PORCENTAJE		$(V1/V2)*100$	DAIC CONSEJO ESTATAL DE COORDINACIÓN DEL SISTEMA NACIONAL DE SEGURIDAD PÚBLICA	

Características del Indicador

Claridad	Relevancia	Economía	Monitoreable	Adecuado	Aporte Marginal
CUMPLE	CUMPLE	CUMPLE	CUMPLE	CUMPLE	NO_APLICA

Justificación

EL INDICADOR PLASMA DE MANERA PRECISA EL FACTOR RELEVANTE A MEDIR.	EL PRESENTE INDICADOR MIDE EL PORCENTAJE DE AVANCE EN LAS ACTIVIDADES SUSTANCIALES QUE PERMITIRÁN BRINDAR BIENES O SERVICIOS PARA FORTALECER LAS CAPACIDADES DE LAS INSTANCIAS DEL SISTEMA ESTATAL DE SEGURIDAD PÚBLICA.	LOS RECURSOS UTILIZADOS PARA LA OBTENCIÓN DE LA INFORMACIÓN FORMAN PARTE DEL COSTO DE OPERACIÓN INSTITUCIONAL.	ES MONITOREABLE, YA QUE ESTE INDICADOR SE RELACIONA CON EL AVANCE DE CUMPLIMIENTO DE LOS COMPONENTES, LOS CUALES TIENEN UNA PERIODICIDAD DE REPORTE TRIMESTRAL.	EL INDICADOR EN COMENTO REPRESENTA LA CONTRIBUCIÓN QUE REALIZA ESTE CONSEJO ESTATAL PARA FORTALECER LAS CAPACIDADES DE AQUELLAS INSTANCIAS DEL SISTEMA ESTATAL DE SEGURIDAD PÚBLICA, CON BASE EN CADA PROGRAMA Y SUB PROGRAMA DE PRIORIDAD NACIONAL.	NO APLICA.
--	--	--	---	--	------------

Serie de Información disponible: 2024:100; 2025:100

Medios de Verificación

Fuentes de Información

**P003 COORDINACIÓN DE ACCIONES EMANADAS DEL SISTEMA NACIONAL DE SEGURIDAD PÚBLICA NIVEL PROPÓSITO**

REPORTE DE CAPACIDADES DE COORDINACIÓN INTEGRAL Y ESTRATÉGICA DE LOS PROGRAMAS Y ACCIONES DE LAS INSTANCIAS QUE INTEGRAN EL SISTEMA ESTATAL DE SEGURIDAD PÚBLICA; FUENTE DE INFORMACIÓN: DIRECCIÓN GENERAL DE PLANEACIÓN, VINCULACIÓN, SEGUIMIENTO Y EVALUACIÓN; FRECUENCIA DE MEDICIÓN: ANUAL; SERIE DE INFORMACIÓN DISPONIBLE: 2024:100; 2025:100

CONSEJO ESTATAL DE COORDINACIÓN DEL SISTEMA NACIONAL DE SEGURIDAD PÚBLICA

Determinación de Metas - Indicador

Línea Base			Meta y Periodo de Cumplimiento		Parámetros de Semaforización		
Valor	Año	Periodo	Valor	Periodo	>=95.00Y<=115.00	>=90.00Y<=95.00	<90.00Y >= 115.00
100.00	2024	DICIEMBRE	100.00	DICIEMBRE			

Comportamiento del Indicador hacia la meta:REGULAR

Factibilidad: ALTA

**Descripción de la Factibilidad:** REPRESENTA EL CUMPLIMIENTO ACULADO DE LOS INDICADORES DE DESEMPEÑO DE NIVEL COMPONENTE, LOS CUALES SON LOS PRODUCTOS, BIENES Y SERVICIOS QUE REALIZA ESTE CONSEJO ESTATAL E INCIDEN EN LA COORDINACIÓN INSTITUCIONAL PARA LA COORDINACIÓN INTEGRAL Y ESTRATÉGICA DE LOS PROGRAMAS Y ACCIONES DEL SISTEMA NACIONAL DE SEGURIDAD PÚBLICA.

Metas de la Administración

Año	2025	2026	2027	2028	2029	2030
Valor	100.00	100.00	100.00	100.00	100.00	100.00
Periodo	DICIEMBRE	DICIEMBRE	DICIEMBRE	DICIEMBRE	DICIEMBRE	DICIEMBRE

Meta Anual

ENERO	FEBRERO	MARZO	ABRIL	MAYO	JUNIO	JULIO	AGOSTO	SEPTIEMBRE	OCTUBRE	NOVIEMBRE	DICIEMBRE
											100.00
ANUAL:											100.00

Variable (1)

**Variable:** SUMATORIA DE CUMPLIMIENTO EN LAS CAPACIDADES TÉCNICAS Y OPERATIVAS EN MATERIA DE PLANEACIÓN, SEGUIMIENTO Y EVALUACIÓN DE POLÍTICAS PÚBLICAS ELABORADO

**Definición:** REFIERE A UN REPORTE INTEGRAL ELABORADO POR EL CONSEJO ESTATAL DE COORDINACIÓN DEL SISTEMA NACIONAL DE SEGURIDAD PUBLICA MEDIANTE EL CUAL SE INFORME LOS LOGROS RESPECTO AL FORTALECIMIENTO DE LAS CAPACIDADES TÉCNICAS Y OPERATIVA EN MATERIA DE PLANEACIÓN, SEGUIMIENTO Y EVALUACIÓN DE POLÍTICAS PÚBLICAS CONCERTADAS EN EL PRESENTE PROGRAMA PRESUPUESTARIO

<b>Unidad de Medida:</b>	<b>Frecuencia de Medición:</b>	<b>Desagregación Geográfica:</b>	<b>Disponibilidad de la Información:</b>
CUMPLIMIENTO	ANUAL	ESTATAL	31/12/2025

Meta Anual

ENERO	FEBRERO	MARZO	ABRIL	MAYO	JUNIO	JULIO	AGOSTO	SEPTIEMBRE	OCTUBRE	NOVIEMBRE	DICIEMBRE
											1.00
ANUAL:											1.00

Variable (2)

**Variable:** SUMATORIA DE CUMPLIMIENTO EN LAS CAPACIDADES TÉCNICAS Y OPERATIVAS EN MATERIA DE PLANEACIÓN, SEGUIMIENTO Y EVALUACIÓN DE POLÍTICAS PÚBLICAS PROGRAMADO PARA SER ELABORADO

**Definición:** REFIERE A UN REPORTE INTEGRAL PROGRAMADO PARA SER ELABORADO POR EL CONSEJO ESTATAL DE COORDINACIÓN DEL SISTEMA NACIONAL DE SEGURIDAD PUBLICA MEDIANTE EL CUAL SE INFORME LOS LOGROS RESPECTO AL FORTALECIMIENTO DE LAS CAPACIDADES TÉCNICAS Y OPERATIVAS EN MATERIA DE PLANEACIÓN, SEGUIMIENTO Y EVALUACIÓN DE POLÍTICAS PÚBLICAS CONCERTADAS EN EL PRESENTE PROGRAMA PRESUPUESTARIO

<b>Unidad de Medida:</b>	<b>Frecuencia de Medición:</b>	<b>Desagregación Geográfica:</b>	<b>Disponibilidad de la Información:</b>
CUMPLIMIENTO	ANUAL	ESTATAL	31/12/2025

Meta Anual

ENERO	FEBRERO	MARZO	ABRIL	MAYO	JUNIO	JULIO	AGOSTO	SEPTIEMBRE	OCTUBRE	NOVIEMBRE	DICIEMBRE
											1.00
ANUAL:											1.00

Datos de Identificación del Programa Presupuestario (PP)

Responsable del PP

Ramo: 05 SEGURIDAD PÚBLICA

Instancia(s) Ejecutora(s)

078 CONSEJO ESTATAL DE COORDINACIÓN DEL SISTEMA NACIONAL DE SEGURIDAD PÚBLICA

Institución: 078 CONSEJO ESTATAL DE COORDINACIÓN DEL SISTEMA NACIONAL DE SEGURIDAD PÚBLICA

Unidad Responsable: DAIC CONSEJO ESTATAL DE COORDINACIÓN DEL SISTEMA NACIONAL DE SEGURIDAD PÚBLICA

Población Objetivo: INSTITUCIONES DE SEGURIDAD PÚBLICA, DE PROCURACIÓN DE JUSTICIA DEL ESTADO QUE SON RESPONSABLES DE LA IMPLEMENTACIÓN DE ACCIONES TRAVÉS DE LOS PROGRAMAS CON PRIORIDAD NACIONAL EN MATERIA DE SEGURIDAD PÚBLICA.

Alineación

Plan Estatal de Desarrollo

Eje: 01 JUSTICIA SOCIAL Y FORTALECIMIENTO DEL ESTADO DE DERECHO

Objetivo: 01 MEJORAR LAS CONDICIONES DE SEGURIDAD Y GOBERNABILIDAD EN EL ESTADO.

Temática: 01 SEGURIDAD PÚBLICA

Objetivo Específico: 01 ESTABLECER LAS CONDICIONES QUE GARANTICEN LA APLICACIÓN DE LA LEY PARA PREVENIR EL DELITO Y MANTENER EL ORDEN PÚBLICO, DISMINUYENDO LOS NIVELES DE VIOLENCIA Y DELINCUENCIA EN EL ESTADO.

Estrategia: 01 CONSOLIDAR LOS MECANISMOS DE PREVENCIÓN Y ATENCIÓN TANTO DE LA VIOLENCIA COMO DE LA DELINCUENCIA, PARA GENERAR CONDICIONES DE ESTABILIDAD SOCIAL EN EL ESTADO.

Línea de Acción: 1 ESTABLECER MECANISMOS QUE AUMENTEN LA CONFIANZA EN LAS INSTITUCIONES Y CONTRIBUYAN AL FORTALECIMIENTO DE LA CULTURA DE LA DENUNCIA.

Línea de Acción: 11 IMPLEMENTAR ESQUEMAS DE ACTUACIÓN APEGADOS AL MODELO NACIONAL DE POLICÍA Y JUSTICIA CÍVICA.

Línea de Acción: 12 VINCULAR A LAS CORPORACIONES DE LA POLICÍA ESTATAL CON LAS MUNICIPALES PARA FORTALECER LOS ESQUEMAS DE PROXIMIDAD SOCIAL.

Línea de Acción: 3 PROMOVER ESQUEMAS PERMANENTES PARA LA PROFESIONALIZACIÓN DE LOS RECURSOS HUMANOS.

Resumen Narrativo

CONSTANCIAS DE ESTUDIOS ENTREGADAS A LOS ALUMNOS EGRESADOS QUE CULMINARON SATISFACTORIAMENTE LOS PROGRAMAS DE ESTUDIO DE EDUCACIÓN MEDIA SUPERIOR, SUPERIOR Y POSGRADOS, BRINDADOS A ELEMENTOS DE LAS CORPORACIONES DE SEGURIDAD PÚBLICA ESTATALES Y MUNICIPALES.

Datos de Identificación del Indicador

Indicador: NÚMERO DE CONSTANCIAS DE ESTUDIOS ENTREGADAS A LOS ALUMNOS EGRESADOS DE LOS PROGRAMAS DE ESTUDIO DE EDUCACIÓN MEDIA SUPERIOR, SUPERIOR Y POSGRADOS DIRIGIDOS A LOS ELEMENTOS DE LAS CORPORACIONES DE SEGURIDAD PÚBLICA ESTATALES Y MUNICIPALES.

Definición: REFIERE AL NÚMERO DE CONSTANCIAS DE ESTUDIOS ENTREGADAS A LOS ALUMNOS EGRESADOS DE LOS PROGRAMAS DE ESTUDIO DE EDUCACIÓN MEDIA SUPERIOR, SUPERIOR Y POSGRADOS DIRIGIDOS A LOS ELEMENTOS DE LAS CORPORACIONES DE SEGURIDAD PÚBLICA ESTATALES Y MUNICIPALES.

Tipo	Dimensión	Frecuencia de Medición	Desagregación Geográfica	Tipo de Fórmula
GESTION	EFICACIA	IRREGULAR	ESTATAL	OTRAS
Unidad de Medida		Método de Cálculo	Área Responsable	
CONSTANCIA		DATO ABSOLUTO	DAIC CONSEJO ESTATAL DE COORDINACIÓN DEL SISTEMA NACIONAL DE SEGURIDAD PÚBLICA	

Características del Indicador

Claridad	Relevancia	Economía	Monitoreable	Adecuado	Aporte Marginal
CUMPLE	CUMPLE	CUMPLE	CUMPLE	CUMPLE	NO_APLICA

Justificación

A TRAVÉS DEL NOMBRE DEL INDICADOR ENUNCIADO SE PUEDE IDENTIFICAR DE MANERA PRECISA EL FACTOR RELEVANTE A MEDIR.	SE REFIERE AL NÚMERO DE EGRESADOS DE LOS PROGRAMAS DE ESTUDIO DE EDUCACIÓN MEDIA SUPERIOR, SUPERIOR Y POSGRADOS BRINDADOS A LOS ELEMENTOS DE LAS CORPORACIONES DE SEGURIDAD PÚBLICA ESTATALES Y MUNICIPALES.	LOS PROGRAMAS DE ESTUDIO BRINDADOS FORMAN PARTE DE LAS ACTIVIDADES SUSTANTIVAS DE LA ACADEMIA DE FORMACIÓN Y DESARROLLO POLICIAL PUEBLA INICIATIVA MÉRIDA "GENERAL IGNACIO ZARAGOZA", POR LO QUE NO REPRESENTAN UN COSTO ADICIONAL.	LA ACADEMIA DE FORMACIÓN Y DESARROLLO POLICIAL PUEBLA INICIATIVA MÉRIDA "GENERAL IGNACIO ZARAGOZA", LLEVA UN CONTROL ACADÉMICO DEL ALUMNADO INSCRITO Y EGRESADOS.	ES ADECUADO PARA CONOCER LA CAPACIDAD OPERATIVA Y DESEMPEÑO DE LA ACADEMIA DE FORMACIÓN Y DESARROLLO POLICIAL PUEBLA INICIATIVA MÉRIDA "GENERAL IGNACIO ZARAGOZA".	NO APLICA.
---	--	---	---	--	------------

Serie de Información disponible: 2024: 223; 2025:223

Medios de Verificación

Fuentes de Información

**P003 COORDINACIÓN DE ACCIONES EMANADAS DEL SISTEMA NACIONAL DE SEGURIDAD PÚBLICA NIVEL COMPONENTE 1**

LISTADO DE EGRESADOS DE LOS CURSOS DE BACHILLERATO, LICENCIATURA, MAESTRÍAS Y DOCTORADO; RESPONSABLE: ACADEMIA DE FORMACIÓN Y DESARROLLO POLICIAL PUEBLA - INICIATIVA MÉRIDA "GENERAL IGNACIO ZARAGOZA"; FUENTE DE LA INFORMACIÓN: ACADEMIA DE FORMACIÓN Y DESARROLLO POLICIAL PUEBLA INICIATIVA - MÉRIDA "GENERAL IGNACIO ZARAGOZA"; FRECUENCIA DE MEDICIÓN: IRREGULAR; SERIE DE LA INFORMACIÓN: 2024: 223; 2025:223

ACADEMIA DE FORMACIÓN Y DESARROLLO POLICIAL PUEBLA INICIATIVA MÉRIDA "GENERAL IGNACIO ZARAGOZA"

Determinación de Metas - Indicador

Línea Base			Meta y Periodo de Cumplimiento		Parámetros de Semafización		
Valor	Año	Periodo	Valor	Periodo	>=211.85Y <=256.45	>=200.70Y <=211.85	< 200.70Y > 256.45
223.00	2024	AGOSTO	223.00	AGOSTO			

Comportamiento del Indicador hacia la meta: NOMINAL

Factibilidad: ALTA

Descripción de la Factibilidad: LA FACTIBILIDAD DEL PRESENTE INDICADOR ES ALTA, TODA VEZ QUE LOS EGRESADOS DE LOS CURSOS DE BACHILLERATO, LICENCIATURA MAESTRÍAS Y DOCTORADO SON CONCLUIDOS DE MANERA ANUAL.

Metas de la Administración

Año	2025	2026	2027	2028	2029	2030
Valor	223.00	223.00	223.00	223.00	223.00	223.00
Periodo	AGOSTO	AGOSTO	AGOSTO	AGOSTO	AGOSTO	AGOSTO

Meta Anual

ENERO	FEBRERO	MARZO	ABRIL	MAYO	JUNIO	JULIO	AGOSTO	SEPTIEMBRE	OCTUBRE	NOVIEMBRE	DICIEMBRE
							47.00	176.00			
Anual:											223.00

Variable (1)

**Variable:** NÚMERO DE CONSTANCIAS DE ESTUDIOS ENTREGADAS A LOS ALUMNOS EGRESADOS DE PROGRAMAS DE ESTUDIO DE EDUCACIÓN MEDIA SUPERIOR, SUPERIOR Y POSGRADOS DIRIGIDOS A LOS ELEMENTOS DE LAS CORPORACIONES DE SEGURIDAD PÚBLICA ESTATALES Y MUNICIPALES.

**Definición:** CORRESPONDE AL NÚMERO DE CONSTANCIAS DE ESTUDIOS ENTREGADAS A LOS ALUMNOS EGRESADOS DE PROGRAMAS DE ESTUDIO DE EDUCACIÓN MEDIA SUPERIOR, SUPERIOR Y POSGRADOS DIRIGIDOS A LOS ELEMENTOS DE LAS CORPORACIONES DE SEGURIDAD PÚBLICA ESTATALES Y MUNICIPALES ENTREGADOS DURANTE EL EJERCICIO FISCAL 2025

**Unidad de Medida:**

CONSTANCIA

**Frecuencia de Medición:**

IRREGULAR

**Desagregación Geográfica:**

ESTATAL

**Disponibilidad de la Información:**

31/08/2024

Meta Anual

ENERO	FEBRERO	MARZO	ABRIL	MAYO	JUNIO	JULIO	AGOSTO	SEPTIEMBRE	OCTUBRE	NOVIEMBRE	DICIEMBRE
							47.00	176.00			
ANUAL:											223.00

Datos de Identificación del Programa Presupuestario (PP)

Responsable del PP

Ramo: 05 SEGURIDAD PÚBLICA

Instancia(s) Ejecutora(s)

078 CONSEJO ESTATAL DE COORDINACIÓN DEL SISTEMA NACIONAL DE SEGURIDAD PÚBLICA

Institución: 078 CONSEJO ESTATAL DE COORDINACIÓN DEL SISTEMA NACIONAL DE SEGURIDAD PÚBLICA

Unidad Responsable: DAIC CONSEJO ESTATAL DE COORDINACIÓN DEL SISTEMA NACIONAL DE SEGURIDAD PÚBLICA

Población Objetivo: INSTITUCIONES DE SEGURIDAD PÚBLICA, DE PROCURACIÓN DE JUSTICIA DEL ESTADO QUE SON RESPONSABLES DE LA IMPLEMENTACIÓN DE ACCIONES TRAVÉS DE LOS PROGRAMAS CON PRIORIDAD NACIONAL EN MATERIA DE SEGURIDAD PÚBLICA.

Alineación

Plan Estatal de Desarrollo

Eje: 01 JUSTICIA SOCIAL Y FORTALECIMIENTO DEL ESTADO DE DERECHO

Objetivo: 01 MEJORAR LAS CONDICIONES DE SEGURIDAD Y GOBERNABILIDAD EN EL ESTADO.

Temática: 01 SEGURIDAD PÚBLICA

Objetivo Específico: 01 ESTABLECER LAS CONDICIONES QUE GARANTICEN LA APLICACIÓN DE LA LEY PARA PREVENIR EL DELITO Y MANTENER EL ORDEN PÚBLICO, DISMINUYENDO LOS NIVELES DE VIOLENCIA Y DELINCUENCIA EN EL ESTADO.

Estrategia: 01 CONSOLIDAR LOS MECANISMOS DE PREVENCIÓN Y ATENCIÓN TANTO DE LA VIOLENCIA COMO DE LA DELINCUENCIA, PARA GENERAR CONDICIONES DE ESTABILIDAD SOCIAL EN EL ESTADO.

Línea de Acción: 1 ESTABLECER MECANISMOS QUE AUMENTEN LA CONFIANZA EN LAS INSTITUCIONES Y CONTRIBUYAN AL FORTALECIMIENTO DE LA CULTURA DE LA DENUNCIA.

Línea de Acción: 11 IMPLEMENTAR ESQUEMAS DE ACTUACIÓN APEGADOS AL MODELO NACIONAL DE POLICÍA Y JUSTICIA CÍVICA.

Línea de Acción: 12 VINCULAR A LAS CORPORACIONES DE LA POLICÍA ESTATAL CON LAS MUNICIPALES PARA FORTALECER LOS ESQUEMAS DE PROXIMIDAD SOCIAL.

Línea de Acción: 3 PROMOVER ESQUEMAS PERMANENTES PARA LA PROFESIONALIZACIÓN DE LOS RECURSOS HUMANOS.

Resumen Narrativo

PUBLICACIÓN DE LOS REPORTES TRIMESTRALES (ESTADOS FINANCIEROS, REPORTES DE PROYECTOS Y AVANCE DE INDICADORES CAPTURADOS EN EL SISTEMA DE RECURSOS FEDERALES TRANSFERIDOS) EN EL PERIÓDICO OFICIAL DEL ESTADO (POE).

Datos de Identificación del Indicador

Indicador: PORCENTAJE DE PUBLICACIÓN DE LOS REPORTES TRIMESTRALES EN EL PERIÓDICO OFICIAL DEL ESTADO (POE).

Definición: A TRAVÉS DEL PRESENTE INDICADOR DE REPORTA EL AVANCE EN LA RENDICIÓN DE CUENTAS PUBLICANDO LOS REPORTES TRIMESTRALES EN EL PERIÓDICO OFICIAL DEL ESTADO (POE)

Tipo	Dimensión	Frecuencia de Medición	Desagregación Geográfica	Tipo de Fórmula
GESTION	EFICACIA	TRIMESTRAL	ESTATAL	PORCENTAJE
Unidad de Medida		Método de Cálculo	Área Responsable	
PORCENTAJE		$(V1/V2)*100$	DAIC CONSEJO ESTATAL DE COORDINACIÓN DEL SISTEMA NACIONAL DE SEGURIDAD PÚBLICA	

Características del Indicador

Claridad	Relevancia	Economía	Monitoreable	Adecuado	Aporte Marginal
CUMPLE	CUMPLE	CUMPLE	CUMPLE	CUMPLE	NO_APLICA

Justificación

EL NOMBRE DEL INDICADOR ES CONCRETO Y SE ENFOCA AL BIEN QUE BENEFICIARÁ AL ESTADO Y SUS MUNICIPIOS.	ES RELEVANTE, YA QUE REFLEJA LA APROBACIÓN DE FONDOS FEDERALES GESTIONADOS.	LOS RECURSOS UTILIZADOS PARA LA OBTENCIÓN DE LA INFORMACIÓN FORMAN PARTE DEL COSTO DE OPERACIÓN INSTITUCIONAL.	POR LA NATURALEZA DE LA ACCIÓN SE MONITOREA ANUALMENTE A TRAVÉS DE INFORMACIÓN PÚBLICA.	ES ADECUADO TODA VEZ QUE CONCRETA EL BIEN GESTIONADO A TRAVÉS DE LAS ACTIVIDADES.	NO APLICA
---	---	--	---	---	-----------

Serie de Información disponible: 2019:100; 2020:100; 2021:100; 2022:100; 2023:100; 2024:100; 2025:100

Medios de Verificación

REPORTES CORRESPONDIENTE AL TRIMESTRE INMEDIATO ANTERIOR AL DE REPORTE, PUBLICADOS EN EL PERIÓDICO OFICIAL DEL ESTADO; RESPONSABLE: DIRECCIÓN DE ASUNTOS JURÍDICOS Y NORMATIVIDAD; FUENTE DE LA INFORMACIÓN: DIRECCIÓN DE ASUNTOS JURÍDICOS Y NORMATIVIDAD; FRECUENCIA DE MEDICIÓN: TRIMESTRAL; SERIE DE LA INFORMACIÓN: 2019:100; 2020:100; 2021:100; 2022:100; 2023:100; 2024:100; 2025:100

Fuentes de Información

DIRECCIÓN DE ASUNTOS JURÍDICOS Y NORMATIVIDAD

Determinación de Metas - Indicador

Línea Base			Meta y Periodo de Cumplimiento		Parámetros de Semaforización		
Valor	Año	Periodo	Valor	Periodo	< 95.00Y <= 115.00	>= 90.00Y <= 95.00	< 90.00Y > 115.00
100.00	2019	DICIEMBRE	100.00	DICIEMBRE			

Comportamiento del Indicador hacia la meta: NOMINAL

Factibilidad: ALTA

Descripción de la Factibilidad: LA FACTIBILIDAD DEL PRESENTE INDICADOR PUEDE SER CUMPLIDO, TODA VEZ QUE EL MISMO ES REALIZADO POR EL CONSEJO ESTATAL DE COORDINACIÓN DEL SISTEMA NACIONAL DE SEGURIDAD PÚBLICA

Metas de la Administración

Año	2025	2026	2027	2028	2029	2030
Valor	100.00	100.00	100.00	100.00	100.00	100.00
Periodo	DICIEMBRE	DICIEMBRE	DICIEMBRE	DICIEMBRE	DICIEMBRE	DICIEMBRE

Meta Anual

ENERO	FEBRERO	MARZO	ABRIL	MAYO	JUNIO	JULIO	AGOSTO	SEPTIEMBRE	OCTUBRE	NOVIEMBRE	DICIEMBRE
		25.00			25.00			25.00			25.00
											Annual: 100.00

Variable (1)

Variable: PUBLICACIONES DE LOS REPORTES TRIMESTRALES EN EL PERIÓDICO OFICIAL DEL ESTADO (POE) REALIZADAS

Definición: SE IDENTIFICAN LOS FONDOS FEDERALES EN MATERIA DE SEGURIDAD PÚBLICA QUE BENEFICIARÁN A LAS CORPORACIONES ESTATALES Y MUNICIPALES.

Unidad de Medida:  
PUBLICACIÓN

Frecuencia de Medición:  
TRIMESTRAL

Desagregación Geográfica:  
ESTATAL

Disponibilidad de la Información:  
31/12/2025

Meta Anual

ENERO	FEBRERO	MARZO	ABRIL	MAYO	JUNIO	JULIO	AGOSTO	SEPTIEMBRE	OCTUBRE	NOVIEMBRE	DICIEMBRE
		1.00			1.00			1.00			1.00
											ANUAL: 4.00

Variable (2)

Variable: PUBLICACIONES DE LOS REPORTES TRIMESTRALES EN EL PERIÓDICO OFICIAL DEL ESTADO (POE) PROGRAMADAS

Definición: SE REFIERE A TODOS LOS FONDOS QUE PUEDEN SER GESTIONADOS Y EN SU CASO AUTORIZADOS EN BENEFICIO DEL ESTADO Y SUS MUNICIPIOS.

Unidad de Medida:  
PUBLICACIÓN

Frecuencia de Medición:  
TRIMESTRAL

Desagregación Geográfica:  
ESTATAL

Disponibilidad de la Información:  
31/12/2025

Meta Anual

ENERO	FEBRERO	MARZO	ABRIL	MAYO	JUNIO	JULIO	AGOSTO	SEPTIEMBRE	OCTUBRE	NOVIEMBRE	DICIEMBRE
		4.00			4.00			4.00			4.00
											ANUAL: 4.00

Datos de Identificación del Programa Presupuestario (PP)

Responsable del PP

Ramo: 05 SEGURIDAD PÚBLICA

Instancia(s) Ejecutora(s)

078 CONSEJO ESTATAL DE COORDINACIÓN DEL SISTEMA NACIONAL DE SEGURIDAD PÚBLICA

Institución: 078 CONSEJO ESTATAL DE COORDINACIÓN DEL SISTEMA NACIONAL DE SEGURIDAD PÚBLICA

Unidad Responsable: DAIC CONSEJO ESTATAL DE COORDINACIÓN DEL SISTEMA NACIONAL DE SEGURIDAD PÚBLICA

Población Objetivo: INSTITUCIONES DE SEGURIDAD PÚBLICA, DE PROCURACIÓN DE JUSTICIA DEL ESTADO QUE SON RESPONSABLES DE LA IMPLEMENTACIÓN DE ACCIONES TRAVÉS DE LOS PROGRAMAS CON PRIORIDAD NACIONAL EN MATERIA DE SEGURIDAD PÚBLICA.

Alineación

Plan Estatal de Desarrollo

Eje: 01 JUSTICIA SOCIAL Y FORTALECIMIENTO DEL ESTADO DE DERECHO

Objetivo: 01 MEJORAR LAS CONDICIONES DE SEGURIDAD Y GOBERNABILIDAD EN EL ESTADO.

Temática: 01 SEGURIDAD PÚBLICA

Objetivo Específico: 01 ESTABLECER LAS CONDICIONES QUE GARANTICEN LA APLICACIÓN DE LA LEY PARA PREVENIR EL DELITO Y MANTENER EL ORDEN PÚBLICO, DISMINUYENDO LOS NIVELES DE VIOLENCIA Y DELINCUENCIA EN EL ESTADO.

Estrategia: 01 CONSOLIDAR LOS MECANISMOS DE PREVENCIÓN Y ATENCIÓN TANTO DE LA VIOLENCIA COMO DE LA DELINCUENCIA, PARA GENERAR CONDICIONES DE ESTABILIDAD SOCIAL EN EL ESTADO.

Línea de Acción: 1 ESTABLECER MECANISMOS QUE AUMENTEN LA CONFIANZA EN LAS INSTITUCIONES Y CONTRIBUYAN AL FORTALECIMIENTO DE LA CULTURA DE LA DENUNCIA.

Línea de Acción: 11 IMPLEMENTAR ESQUEMAS DE ACTUACIÓN APEGADOS AL MODELO NACIONAL DE POLICÍA Y JUSTICIA CÍVICA.

Línea de Acción: 12 VINCULAR A LAS CORPORACIONES DE LA POLICÍA ESTATAL CON LAS MUNICIPALES PARA FORTALECER LOS ESQUEMAS DE PROXIMIDAD SOCIAL.

Línea de Acción: 3 PROMOVER ESQUEMAS PERMANENTES PARA LA PROFESIONALIZACIÓN DE LOS RECURSOS HUMANOS.

Resumen Narrativo

CERTIFICADOS ÚNICOS POLICIALES EXPEDIDOS A SOLICITUD DE LAS INSTITUCIONES DE SEGURIDAD PÚBLICA ESTATAL, MUNICIPAL Y PROCURACIÓN DE JUSTICIA DEL ESTADO.

Datos de Identificación del Indicador

Indicador: NÚMERO DE CERTIFICADOS ÚNICOS POLICIALES EXPEDIDOS A SOLICITUD DE LAS INSTITUCIONES DE SEGURIDAD PÚBLICA ESTATAL, MUNICIPAL Y PROCURACIÓN DE JUSTICIA DEL ESTADO.

Definición: CORRESPONDE AL NÚMERO DE CERTIFICADOS ÚNICOS POLICIALES EXPEDIDOS POR EL CENTRO ÚNICO DE EVALUACIÓN Y CONTROL DE CONFIANZA EN ATENCIÓN A LAS SOLICITUD DE LAS INSTITUCIONES DE SEGURIDAD PÚBLICA ESTATAL, MUNICIPAL Y PROCURACIÓN DE JUSTICIA DEL ESTADO DURANTE EL EJERCICIO FISCAL 2025

Tipo	Dimensión	Frecuencia de Medición	Desagregación Geográfica	Tipo de Fórmula
GESTION	EFICACIA	MENSUAL	ESTATAL	OTRAS
Unidad de Medida		Método de Cálculo	Área Responsable	
CERTIFICADOS		DATO ABSOLUTO	DAIC CONSEJO ESTATAL DE COORDINACIÓN DEL SISTEMA NACIONAL DE SEGURIDAD PÚBLICA	

Características del Indicador

Claridad	Relevancia	Economía	Monitoreable	Adecuado	Aporte Marginal
CUMPLE	CUMPLE	CUMPLE	CUMPLE	CUMPLE	NO_APLICA

Justificación

EL NOMBRE DEL INDICADOR REFLEJA EL FACTOR RELEVANTE A MEDIR.	ES RELEVANTE DEBIDO A QUE REFLEJA UNA DE LAS ACTIVIDADES SUSTANCIALES DEL SISTEMA ESTATAL Y NACIONAL DE SEGURIDAD PÚBLICA.	ES ECONÓMICA YA QUE ES UNA ACTIVIDAD PROGRAMADA ANUALMENTE POR DISPOSICIÓN DEL SECRETARIADO EJECUTIVO DEL SISTEMA NACIONAL DE SEGURIDAD PÚBLICA.	LAS ACCIONES A REALIZAR EN EL PROCESO SE ENCUENTRAN BIEN DEFINIDAS, POR LO CUAL, SON PERFECTAMENTE MONITOREABLES.	ES RELEVANTE TODA VEZ QUE A TRAVÉS DE ELLA SE DETERMINA EL GRADO DE CUMPLIMIENTO DE METAS Y OBJETIVOS DE LOS PROGRAMAS CON PRIORIDAD NACIONAL.	NO APLICA
--	--	--	---	--	-----------

Serie de Información disponible: 2024: 2455; 2025: 2705

Medios de Verificación

OFICIOS DE EXPEDICIÓN DE CERTIFICADO ÚNICO POLICIAL; RESPONSABLE: CENTRO ÚNICO DE EVALUACIÓN Y CONTROL DE CONFIANZA; FUENTE DE LA INFORMACIÓN: CENTRO ÚNICO DE EVALUACIÓN Y CONTROL DE CONFIANZA; FRECUENCIA DE MEDICIÓN: MENSUAL; SERIE DE LA INFORMACIÓN: 2024: 2455; 2025: 2705

Fuentes de Información

CENTRO ÚNICO DE EVALUACIÓN Y CONTROL DE CONFIANZA



Determinación de Metas - Indicador

Línea Base			Meta y Periodo de Cumplimiento		Parámetros de Semaforización		
Valor	Año	Periodo	Valor	Periodo	> 2569.75Y <= 3110.75	>= 2434.50Y <= 2569.75	< 2434.50Y > 3110.75
2,400.00	2025	DICIEMBRE	2,705.00	DICIEMBRE			

Comportamiento del Indicador hacia la meta: NOMINAL

Factibilidad: ALTA

**Descripción de la Factibilidad:** LA FACTIBILIDAD DEL PRESENTE INDICADOR ES ALTA, TODA VEZ QUE, LA EVALUACIÓN INTEGRAL AL FONDO DE APORTACIONES PARA LA SEGURIDAD PÚBLICA ES REALIZADA DE MANERA ANUAL Y DE CONFORMIDAD CON LOS LINEAMIENTOS GENERALES ESTIPULADOS POR EL SECRETARIADO EJECUTIVO DEL SISTEMA NACIONAL DE SEGURIDAD PÚBLICA.

Metas de la Administración

Año	2025	2026	2027	2028	2029	2030
Valor	2705.00	2400.00	2400.00	2400.00	2400.00	2400.00
Periodo	DICIEMBRE	DICIEMBRE	DICIEMBRE	DICIEMBRE	DICIEMBRE	DICIEMBRE

Meta Anual

ENERO	FEBRERO	MARZO	ABRIL	MAYO	JUNIO	JULIO	AGOSTO	SEPTIEMBRE	OCTUBRE	NOVIEMBRE	DICIEMBRE
75.00	100.00	730.00	200.00	200.00	200.00	200.00	200.00	200.00	200.00	200.00	200.00
											ANUAL: 2,705.00

Variable (1)

**Variable:** CERTIFICADOS ÚNICOS POLICIALES EXPEDIDOS A SOLICITUD DE LAS INSTITUCIONES DE SEGURIDAD PÚBLICA ESTATAL, MUNICIPAL Y PROCURACIÓN DE JUSTICIA DEL ESTADO

**Definición:** CORRESPONDE AL NÚMERO DE CERTIFICADOS ÚNICOS POLICIALES EXPEDIDOS POR EL CENTRO ÚNICO DE EVALUACIÓN Y CONTROL DE CONFIANZA EN ATENCIÓN A LAS SOLICITUD DE LAS INSTITUCIONES DE SEGURIDAD PÚBLICA ESTATAL, MUNICIPAL Y PROCURACIÓN DE JUSTICIA DEL ESTADO DURANTE EL EJERCICIO FISCAL 2025

**Unidad de Medida:**

CERTIFICADOS

**Frecuencia de Medición:**

MENSUAL

**Desagregación Geográfica:**

ESTATAL

**Disponibilidad de la Información:**

31/12/2025

Meta Anual

ENERO	FEBRERO	MARZO	ABRIL	MAYO	JUNIO	JULIO	AGOSTO	SEPTIEMBRE	OCTUBRE	NOVIEMBRE	DICIEMBRE
75.00	100.00	730.00	200.00	200.00	200.00	200.00	200.00	200.00	200.00	200.00	200.00
											ANUAL: 2,705.00

Datos de Identificación del Programa Presupuestario (PP)

Responsable del PP

Ramo: 05 SEGURIDAD PÚBLICA

Instancia(s) Ejecutora(s)

078 CONSEJO ESTATAL DE COORDINACIÓN DEL SISTEMA NACIONAL DE SEGURIDAD PÚBLICA

Institución: 078 CONSEJO ESTATAL DE COORDINACIÓN DEL SISTEMA NACIONAL DE SEGURIDAD PÚBLICA

Unidad Responsable: DA1C CONSEJO ESTATAL DE COORDINACIÓN DEL SISTEMA NACIONAL DE SEGURIDAD PÚBLICA

Población Objetivo: INSTITUCIONES DE SEGURIDAD PÚBLICA, DE PROCURACIÓN DE JUSTICIA DEL ESTADO QUE SON RESPONSABLES DE LA IMPLEMENTACIÓN DE ACCIONES TRAVÉS DE LOS PROGRAMAS CON PRIORIDAD NACIONAL EN MATERIA DE SEGURIDAD PÚBLICA.

Alineación

Plan Estatal de Desarrollo

Eje: 01 JUSTICIA SOCIAL Y FORTALECIMIENTO DEL ESTADO DE DERECHO

Objetivo: 01 MEJORAR LAS CONDICIONES DE SEGURIDAD Y GOBERNABILIDAD EN EL ESTADO.

Temática: 01 SEGURIDAD PÚBLICA

Objetivo Específico: 01 ESTABLECER LAS CONDICIONES QUE GARANTICEN LA APLICACIÓN DE LA LEY PARA PREVENIR EL DELITO Y MANTENER EL ORDEN PÚBLICO, DISMINUYENDO LOS NIVELES DE VIOLENCIA Y DELINCUENCIA EN EL ESTADO.

Estrategia: 01 CONSOLIDAR LOS MECANISMOS DE PREVENCIÓN Y ATENCIÓN TANTO DE LA VIOLENCIA COMO DE LA DELINCUENCIA, PARA GENERAR CONDICIONES DE ESTABILIDAD SOCIAL EN EL ESTADO.

Línea de Acción: 1 ESTABLECER MECANISMOS QUE AUMENTEN LA CONFIANZA EN LAS INSTITUCIONES Y CONTRIBUYAN AL FORTALECIMIENTO DE LA CULTURA DE LA DENUNCIA.

Línea de Acción: 11 IMPLEMENTAR ESQUEMAS DE ACTUACIÓN APEGADOS AL MODELO NACIONAL DE POLICÍA Y JUSTICIA CÍVICA.

Línea de Acción: 12 VINCULAR A LAS CORPORACIONES DE LA POLICÍA ESTATAL CON LAS MUNICIPALES PARA FORTALECER LOS ESQUEMAS DE PROXIMIDAD SOCIAL.

Línea de Acción: 3 PROMOVER ESQUEMAS PERMANENTES PARA LA PROFESIONALIZACIÓN DE LOS RECURSOS HUMANOS.

Resumen Narrativo

PRESUPUESTO DE EGRESOS AUTORIZADO POR LA LEY DE EGRESOS 2025 EJERCIDO POR EL CONSEJO ESTATAL DE COORDINACIÓN DEL SISTEMA NACIONAL DE SEGURIDAD PÚBLICA.

Datos de Identificación del Indicador

Indicador: PORCENTAJE DEL PRESUPUESTO DE EGRESOS AUTORIZADO POR LA LEY DE EGRESOS 2025 EJERCIDO POR EL CONSEJO ESTATAL DE COORDINACIÓN DEL SISTEMA NACIONAL DE SEGURIDAD PÚBLICA.

Definición: CORRESPONDE A LOS PROCESOS DE EJECUCIÓN Y CONTROL DEL EJERCICIO PRESUPUESTAL PARA EL CUMPLIMIENTO DE LAS OBLIGACIONES PRESUPUESTALES

Tipo	Dimensión	Frecuencia de Medición	Desagregación Geográfica	Tipo de Fórmula
GESTION	EFICACIA	TRIMESTRAL	ESTATAL	PORCENTAJE
Unidad de Medida		Método de Cálculo	Área Responsable	
PORCENTAJE		$(V1/V2)*100$	DA1C CONSEJO ESTATAL DE COORDINACIÓN DEL SISTEMA NACIONAL DE SEGURIDAD PÚBLICA	

Características del Indicador

Claridad	Relevancia	Economía	Monitoreable	Adecuado	Aporte Marginal
CUMPLE	CUMPLE	CUMPLE	CUMPLE	CUMPLE	NO_APLICA

Justificación

EL NOMBRE DEL INDICADOR HACE REFERENCIA AL FACTOR RELEVANTE QUE SE MEDIRÁ.	EL PRESENTE INDICADOR CUMPLE CON LA CARACTERÍSTICA DE RELEVANCIA, TODA VEZ QUE SE TRATA DE UN MECANISMO PARA TRANSPARENTAR LOS RECURSOS DEL CONSEJO ESTATAL DE COORDINACIÓN DEL SISTEMA NACIONAL DE SEGURIDAD PÚBLICA.	ES ECONÓMICO, TODA VEZ QUE SE TRATA DE UNA ACTIVIDAD SUSTANCIAL DE LA DIRECCIÓN DE ADMINISTRACIÓN Y FINANZAS QUE NO REQUIERE COSTO ADICIONAL.	EL MEDIO DE VERIFICACIÓN, PUEDE SER ACREDITADO A TRAVÉS DEL RECIBO DE RECEPCIÓN EMITIDO POR LA AUDITORIA SUPERIOR DEL ESTADO.	EL PRESENTE INDICADOR ES ADECUADO, YA QUE REFLEJA LA INFORMACIÓN RELACIONADA A LOS RECURSOS QUE MANEJA ESTE ORGANISMO.	NO APLICA
--	--	---	---	--	-----------

Serie de Información disponible: 2025:100

Medios de Verificación

ESTADOS E INFORMES CONTABLES PRESUPUESTARIOS Y PROGRAMÁTICOS; RESPONSABLE: DIRECCIÓN DE ADMINISTRACIÓN Y FINANZAS; FUENTE DE LA INFORMACIÓN: DIRECCIÓN DE ADMINISTRACIÓN Y FINANZAS; FRECUENCIA DE MEDICIÓN: TRIMESTRAL; SERIE DE LA INFORMACIÓN: 2025:100

Fuentes de Información

DIRECCIÓN DE ADMINISTRACIÓN Y FINANZAS

Determinación de Metas - Indicador

Línea Base			Meta y Periodo de Cumplimiento		Parámetros de Semaforización		
Valor	Año	Periodo	Valor	Periodo	< 95.00Y <= 115.00	>= 90.00Y <= 95.00	< 90.00Y > 115.00
100.00	2025	DICIEMBRE	100.00	DICIEMBRE			

Comportamiento del Indicador hacia la meta: NOMINAL

Factibilidad: ALTA

Descripción de la Factibilidad: LA FACTIBILIDAD DEL PRESENTE INDICADOR ES ALTA, TODA VEZ QUE EL MISMO DEBE SER CUMPLIDO DE CONFORMIDAD CON LA LEY GENERAL DE CONTABILIDAD GUBERNAMENTAL Y LA LEY DE FISCALIZACIÓN SUPERIOR Y RENDICIÓN DE CUENTAS.

Metas de la Administración

Año	2025	2026	2027	2028	2029	2030
Valor	100.00	100.00	100.00	100.00	100.00	100.00
Periodo	DICIEMBRE	DICIEMBRE	DICIEMBRE	DICIEMBRE	DICIEMBRE	DICIEMBRE

Meta Anual

ENERO	FEBRERO	MARZO	ABRIL	MAYO	JUNIO	JULIO	AGOSTO	SEPTIEMBRE	OCTUBRE	NOVIEMBRE	DICIEMBRE	
		25.00			25.00			25.00			25.00	
											Anual:	100.00

Variable (1)

Variable: ESTADOS E INFORMES CONTABLES PRESUPUESTARIOS Y PROGRAMÁTICOS REALIZADOS

Definición: CORRESPONDE A LOS ESTADOS E INFORMES CONTABLES PRESUPUESTARIOS Y PROGRAMÁTICOS EN LOS CUALES SE APRECIA LA EJECUCIÓN Y CONTROL DEL EJERCICIO PRESUPUESTAL PARA EL CUMPLIMIENTO DE LAS OBLIGACIONES PRESUPUESTALES.

Unidad de Medida:	Frecuencia de Medición:	Desagregación Geográfica:	Disponibilidad de la Información:
ESTADO CONTABLE	TRIMESTRAL	ESTATAL	31/12/2025

Meta Anual

ENERO	FEBRERO	MARZO	ABRIL	MAYO	JUNIO	JULIO	AGOSTO	SEPTIEMBRE	OCTUBRE	NOVIEMBRE	DICIEMBRE	
		1.00			1.00			1.00			1.00	
											ANUAL:	4.00

Variable (2)

Variable: ESTADOS E INFORMES CONTABLES PRESUPUESTARIOS Y PROGRAMÁTICOS PROGRAMADOS

Definición: CORRESPONDE A LOS ESTADOS E INFORMES CONTABLES PRESUPUESTARIOS Y PROGRAMÁTICOS PROGRAMADOS PARA SER REALIZADOS EN LOS CUALES SE APRECIA LA EJECUCIÓN Y CONTROL DEL EJERCICIO PRESUPUESTAL PARA EL CUMPLIMIENTO DE LAS OBLIGACIONES PRESUPUESTALES.

Unidad de Medida:	Frecuencia de Medición:	Desagregación Geográfica:	Disponibilidad de la Información:
ESTADO CONTABLE	TRIMESTRAL	ESTATAL	31/12/2025

Meta Anual

ENERO	FEBRERO	MARZO	ABRIL	MAYO	JUNIO	JULIO	AGOSTO	SEPTIEMBRE	OCTUBRE	NOVIEMBRE	DICIEMBRE	
		4.00			4.00			4.00			4.00	
											ANUAL:	4.00

Datos de Identificación del Programa Presupuestario (PP)

Responsable del PP

Ramo: 05 SEGURIDAD PÚBLICA

Instancia(s) Ejecutora(s)

078 CONSEJO ESTATAL DE COORDINACIÓN DEL SISTEMA NACIONAL DE SEGURIDAD PÚBLICA

Institución: 078 CONSEJO ESTATAL DE COORDINACIÓN DEL SISTEMA NACIONAL DE SEGURIDAD PÚBLICA

Unidad Responsable: DAIC CONSEJO ESTATAL DE COORDINACIÓN DEL SISTEMA NACIONAL DE SEGURIDAD PÚBLICA

Población Objetivo: INSTITUCIONES DE SEGURIDAD PÚBLICA, DE PROCURACIÓN DE JUSTICIA DEL ESTADO QUE SON RESPONSABLES DE LA IMPLEMENTACIÓN DE ACCIONES TRAVÉS DE LOS PROGRAMAS CON PRIORIDAD NACIONAL EN MATERIA DE SEGURIDAD PÚBLICA.

Alineación

Plan Estatal de Desarrollo

Eje: 01 JUSTICIA SOCIAL Y FORTALECIMIENTO DEL ESTADO DE DERECHO

Objetivo: 01 MEJORAR LAS CONDICIONES DE SEGURIDAD Y GOBERNABILIDAD EN EL ESTADO.

Temática: 01 SEGURIDAD PÚBLICA

Objetivo Específico: 01 ESTABLECER LAS CONDICIONES QUE GARANTICEN LA APLICACIÓN DE LA LEY PARA PREVENIR EL DELITO Y MANTENER EL ORDEN PÚBLICO, DISMINUYENDO LOS NIVELES DE VIOLENCIA Y DELINCUENCIA EN EL ESTADO.

Estrategia: 01 CONSOLIDAR LOS MECANISMOS DE PREVENCIÓN Y ATENCIÓN TANTO DE LA VIOLENCIA COMO DE LA DELINCUENCIA, PARA GENERAR CONDICIONES DE ESTABILIDAD SOCIAL EN EL ESTADO.

Línea de Acción: 1 ESTABLECER MECANISMOS QUE AUMENTEN LA CONFIANZA EN LAS INSTITUCIONES Y CONTRIBUYAN AL FORTALECIMIENTO DE LA CULTURA DE LA DENUNCIA.

Línea de Acción: 11 IMPLEMENTAR ESQUEMAS DE ACTUACIÓN APEGADOS AL MODELO NACIONAL DE POLICÍA Y JUSTICIA CÍVICA.

Línea de Acción: 12 VINCULAR A LAS CORPORACIONES DE LA POLICÍA ESTATAL CON LAS MUNICIPALES PARA FORTALECER LOS ESQUEMAS DE PROXIMIDAD SOCIAL.

Línea de Acción: 3 PROMOVER ESQUEMAS PERMANENTES PARA LA PROFESIONALIZACIÓN DE LOS RECURSOS HUMANOS.

Resumen Narrativo

PLANES DE IMPLEMENTACIÓN DEL MODELO HOMOLOGADO DE JUSTICIA CÍVICA ELABORADO.

Datos de Identificación del Indicador

Indicador: NÚMERO DE PLANES DE IMPLEMENTACIÓN DEL MODELO HOMOLOGADO DE JUSTICIA CÍVICA ELABORADOS.

Definición: CORRESPONDE AL NÚMERO DE PLANES ELABORADOS RELATIVOS A LA IMPLEMENTACIÓN DEL MODELO HOMOLOGADO DE JUSTICIA CÍVICA ELABORADOS.

Tipo	Dimensión	Frecuencia de Medición	Desagregación Geográfica	Tipo de Fórmula
GESTION	EFICACIA	IRREGULAR	ESTATAL	OTRAS
Unidad de Medida	Método de Cálculo	Área Responsable		
PLAN	DATO ABSOLUTO	DAIC CONSEJO ESTATAL DE COORDINACIÓN DEL SISTEMA NACIONAL DE SEGURIDAD PÚBLICA.		

Características del Indicador

Claridad	Relevancia	Economía	Monitoreable	Adecuado	Aporte Marginal
CUMPLE	CUMPLE	CUMPLE	CUMPLE	CUMPLE	NO_APLICA

Justificación

EL NOMBRE DEL INDICADOR HACE REFERENCIA AL FACTOR RELEVANTE QUE SE MEDIRÁ.	EL PRESENTE INDICADOR CUMPLE CON LA CARACTERÍSTICA DE RELEVANCIA, TODA VEZ QUE SE TRATA DE UN MECANISMO PARA EL PROCESO DE IMPLEMENTACIÓN DEL MODELO HOMOLOGADO DE JUSTICIA CÍVICA	ES ECONÓMICO, TODA VEZ QUE SE TRATA DE UNA ACTIVIDAD SUSTANCIAL DE LA DIRECCIÓN DE EVALUACIÓN QUE NO REQUIERE COSTO ADICIONAL.	EL MEDIO DE VERIFICACIÓN, PUEDE SER ACREDITADO A TRAVÉS DEL RECIBO DE RECEPCIÓN EMITIDO POR LA AUDITORIA SUPERIOR DEL ESTADO.	EL PRESENTE INDICADOR ES ADECUADO, YA QUE REFLEJA LA INFORMACIÓN RELACIONADA A LOS RECURSOS QUE MANEJA ESTE ORGANISMO.	NO APLICA
--	--	--	---	--	-----------

Serie de Información disponible: 2024:12; 2025:10

Medios de Verificación

PLAN DE IMPLEMENTACIÓN MUNICIPAL; RESPONSABLE: DIRECCIÓN DE EVALUACIÓN; FUENTE DE LA INFORMACIÓN: DIRECCIÓN DE EVALUACIÓN; FRECUENCIA DE MEDICIÓN: SEMESTRAL; SERIE DE LA INFORMACIÓN: 2024:12; 2025:10

Fuentes de Información

DIRECCIÓN DE EVALUACIÓN

Determinación de Metas - Indicador

Línea Base			Meta y Periodo de Cumplimiento		Parámetros de Semaforización		
Valor	Año	Periodo	Valor	Periodo	> 9.50Y <= 11.50	>= 9.00Y <= 9.50	< 9.00Y > 11.50
10.00	2025	DICIEMBRE	10.00	DICIEMBRE			

Comportamiento del Indicador hacia la meta: NOMINAL

Factibilidad: ALTA

Descripción de la Factibilidad: LA FACTIBILIDAD DEL PRESENTE INDICADOR ES ALTA DEBIDO AL COMPROMISO QUE SE TENE CON EL FORTALECIMIENTO DE LOS MUNICIPIO:

Metas de la Administración

Año	2025	2026	2027	2028	2029	2030
Valor	10.00	10.00	10.00	10.00	10.00	10.00
Periodo	DICIEMBRE	DICIEMBRE	DICIEMBRE	DICIEMBRE	DICIEMBRE	DICIEMBRE

Meta Anual

ENERO	FEBRERO	MARZO	ABRIL	MAYO	JUNIO	JULIO	AGOSTO	SEPTIEMBRE	OCTUBRE	NOVIEMBRE	DICIEMBRE	
											10.00	
											Annual:	10.00

Variable (1)

Variable: PLANES DE IMPLEMENTACIÓN DEL MODELO HOMOLOGADO DE JUSTICIA CÍVICA ELABORADOS

Definición: CORRESPONDE AL NÚMERO DE PLANES DE IMPLEMENTACIÓN DEL MODELO HOMOLOGADO DE JUSTICIA CÍVICA ELABORADOS

Unidad de Medida:

PLAN

Frecuencia de Medición:

IRREGULAR

Desagregación Geográfica:

ESTATAL

Disponibilidad de la Información:

31/12/2025

Meta Anual

ENERO	FEBRERO	MARZO	ABRIL	MAYO	JUNIO	JULIO	AGOSTO	SEPTIEMBRE	OCTUBRE	NOVIEMBRE	DICIEMBRE	
											10.00	
											ANUAL:	10.00

**R016 PROGRAMA DE ACCIÓN PARA ATENDER LAS MEDIDAS DE LA DECLARATORIA DE ALERTA DE VIOLENCIA DE GÉNERO CONTRA LAS MUJERES NIVEL FIN**

**Datos de Identificación del Programa Presupuestario (PP)**

**Responsable del PP**

Ramo: 05 SEGURIDAD PÚBLICA

**Instancia(s) Ejecutora(s)**

069 SECRETARÍA DE SEGURIDAD PÚBLICA

Institución: 069 SECRETARÍA DE SEGURIDAD PÚBLICA

Unidad Responsable: 5201 DIRECCIÓN ESPECIALIZADA DE AUXILIO A LA VIOLENCIA DE GÉNERO

Población Objetivo: NIÑAS, ADOLESCENTES Y MUJERES EN SITUACIÓN DE VIOLENCIA O QUE ESTÁN EN RIESGO DE SER VÍCTIMAS DE FEMINICIDIO POR CUESTIONES DE GÉNERO.

**Alineación**

**Plan Estatal de Desarrollo**

Eje: 04 DESARROLLO INTEGRAL, EDUCACIÓN Y DIVERSIDAD CULTURAL

Objetivo: 01 REDUCIR LAS CARENCIAS SOCIALES EN EL ESTADO, CON UN ENFOQUE DE INTERSECCIONALIDAD.

Temática: 05 IGUALDAD DE GÉNERO

Objetivo Específico: 01 CONTRIBUIR A QUE LAS POBLANAS GOZEN DE UNA VIDA LIBRE DE DISCRIMINACIÓN Y VIOLENCIA DE GÉNERO.

Estrategia: 01 GENERAR LOS MECANISMOS QUE CONTRIBUYAN A LA PREVENCIÓN Y ATENCIÓN DE LA VIOLENCIA DE GÉNERO Y LA DESIGUALDAD.

Línea de Acción: 1 PROMOVER LA ACTUALIZACIÓN DEL MARCO JURÍDICO ESTATAL Y MUNICIPAL EN MATERIA DE IGUALDAD CON PERSPECTIVA DE GÉNERO E INTERSECCIONALIDAD.

Línea de Acción: 11 IMPULSAR PROGRAMAS DE PREVENCIÓN DEL EMBARAZO ADOLESCENTE BAJO UN ESQUEMA INTERSECTORIAL.

Línea de Acción: 12 PROMOVER EL ENFOQUE DE NUEVAS MASCULINIDADES.

Línea de Acción: 2 IMPLEMENTAR ACCIONES ORIENTADAS A PREVENIR, ATENDER Y DISMINUIR LA VIOLENCIA CONTRA LAS MUJERES.

Línea de Acción: 3 BRINDAR ATENCIÓN INTEGRAL A MUJERES VÍCTIMAS DE VIOLENCIA DE GÉNERO.

Línea de Acción: 4 REFORZAR LA CULTURA DE PREVENCIÓN DE LA VIOLENCIA DE GÉNERO.

Línea de Acción: 5 CONSOLIDAR ESQUEMAS DE COORDINACIÓN ENTRE LOS TRES NIVELES DE GOBIERNO PARA ALCANZAR LA IGUALDAD SUSTANTIVA.

Línea de Acción: 9 ESTABLECER MECANISMOS DE COORDINACIÓN CON DIFERENTES INSTANCIAS Y ORGANIZACIONES CON EL FIN DE MONITOREAR Y DAR SEGUIMIENTO A POLÍTICAS DE IGUALDAD DE GÉNERO.

**Resumen Narrativo**

CONTRIBUIR A LA DISMINUCIÓN DE LA VIOLENCIA FEMINICIDA CONTRA LAS MUJERES DEL ESTADO, MEDIANTE LA ATENCIÓN DE LAS MEDIDAS DE PREVENCIÓN, SEGURIDAD Y JUSTICIA DE LA DECLARATORIA DE ALERTA DE VIOLENCIA DE GÉNERO CONTRA LAS MUJERES.

**Datos de Identificación del Indicador**

Indicador: NÚMERO DE DELITOS DE FEMINICIDIO POR CADA 100,000 HABITANTES.

Definición: EL INDICADOR REFIERE LA OCURRENCIA DE PRESUNTOS DELITOS REGISTRADOS EN AVERIGUACIONES PREVIAS O CARPETAS DE INVESTIGACIÓN INICIADAS EN LAS AGENCIAS DEL MINISTERIO PÚBLICO Y REPORTADAS POR LA FISCALÍA GENERAL DEL ESTADO, INSTANCIAS RESPONSABLES DE LA VERACIDAD Y ACTUALIZACIÓN DE LAS CIFRAS.

Tipo	Dimensión	Frecuencia de Medición	Desagregación Geográfica	Tipo de Fórmula
ESTRATEGICO	EFICACIA	ANUAL	ESTATAL	OTRAS
Unidad de Medida DELITO		Método de Cálculo DATO ABSOLUTO	Área Responsable 3000 SUBSECRETARÍA DE PREVENCIÓN DE LA VIOLENCIA Y DISCRIMINACIÓN	

**Características del Indicador**

Claridad	Relevancia	Economía	Monitoreable	Adecuado	Aporte Marginal
CUMPLE	CUMPLE	CUMPLE	CUMPLE	CUMPLE	NO_APLICA

**Justificación**

EL INDICADOR PUEDE SER INTERPRETADO SIN AMBIGÜIDADES.	EL INDICADOR MIDE ASPECTOS DEL LOGRO QUE SE ESPERA ALCANZAR.	LA MEDICIÓN NO GENERA NINGÚN COSTE ADICIONAL.	NO HAY OBSTÁCULOS PARA REALIZAR LA MEDICIÓN.	EL INDICADOR ES ESPECÍFICO AL OBJETIVO DESCRITO EN EL RESUMEN NARRATIVO.	NO APLICA.
---	--	---	--	--	------------

Serie de Información disponible: 2019: 1.68; 2020: 1.52; 2021: 1.07; 2022: 0.57; 2023: 0.6; 2024: 0.57.

**Medios de Verificación**

SECRETARIADO EJECUTIVO DEL SISTEMA NACIONAL DE SEGURIDAD PÚBLICA, CIFRAS DE DELITOS Y VÍCTIMAS POR CADA 100 MIL HABITANTES, DISPONIBLE EN

<https://www.gob.mx/sesnsp/acciones-y-programas/incidencia-delictiva-del-fuero-comun-nueva-metodologia?state=published>

**Fuentes de Información**

SECRETARIADO EJECUTIVO DEL SISTEMA NACIONAL DE SEGURIDAD PÚBLICA, CIFRAS DE DELITOS Y VÍCTIMAS POR CADA 100 MIL HABITANTES.

**R016 PROGRAMA DE ACCIÓN PARA ATENDER LAS MEDIDAS DE LA DECLARATORIA DE ALERTA DE VIOLENCIA DE GÉNERO CONTRA LAS MUJERES NIVEL FIN**

Determinación de Metas - Indicador

Línea Base			Meta y Periodo de Cumplimiento		Parámetros de Semaforización		
Valor	Año	Periodo	Valor	Periodo	> 0.54Y <= 0.65	>= 0.51Y <= 0.54	< 0.51Y > 0.65
1.68	2019	DICIEMBRE	0.57	DICIEMBRE			

Comportamiento del Indicador hacia la meta: NOMINAL

Factibilidad: MEDIA

Descripción de la Factibilidad: ESTÁ EN FUNCIÓN DE CONTAR CON LOS RECURSOS ECONÓMICOS Y TÉCNICOS REQUERIDOS PARA DESARROLLAR LAS ACCIONES EMERGENTES.

Metas de la Administración

Año	2025	2026	2027	2028	2029	2030
Valor	0.57	0.57	0.57	0.57	0.57	0.57
Periodo	DICIEMBRE	DICIEMBRE	DICIEMBRE	DICIEMBRE	DICIEMBRE	DICIEMBRE

Meta Anual

ENERO	FEBRERO	MARZO	ABRIL	MAYO	JUNIO	JULIO	AGOSTO	SEPTIEMBRE	OCTUBRE	NOVIEMBRE	DICIEMBRE
											0.57
Anual:											0.57

Variable (1)

Variable: NÚMERO DE DELITOS DE FEMINICIDIO POR CADA 100,000 HABITANTES.

Definición: EL INDICADOR REFIEREA LA OCURRENCIA DE PRESUNTOS DELITOS REGISTRADOS EN AVERIGUACIONES PREVIAS O CARPETAS DE INVESTIGACIÓN INICIADAS EN LAS AGENCIAS DEL MINISTERIO PÚBLICO Y REPORTADAS POR LA FISCALÍA GENERAL DEL ESTADO, INSTANCIAS RESPONSABLES DE LA VERACIDAD Y ACTUALIZACIÓN DE LAS CIFRAS.

Unidad de Medida:

Frecuencia de Medición:

Desagregación Geográfica:

Disponibilidad de la Información:

DELITO

ANUAL

ESTATAL

31/12/2025

Meta Anual

ENERO	FEBRERO	MARZO	ABRIL	MAYO	JUNIO	JULIO	AGOSTO	SEPTIEMBRE	OCTUBRE	NOVIEMBRE	DICIEMBRE
											0.57
ANUAL:											0.57

**R016 PROGRAMA DE ACCIÓN PARA ATENDER LAS MEDIDAS DE LA DECLARATORIA DE ALERTA DE VIOLENCIA DE GÉNERO CONTRA LAS MUJERES NIVEL PROPÓSITO**

**Datos de Identificación del Programa Presupuestario (PP)**

**Responsable del PP**

**Instancia(s) Ejecutora(s)**

**Ramo:** 05 SEGURIDAD PÚBLICA

069 SECRETARÍA DE SEGURIDAD PÚBLICA

**Institución:** 069 SECRETARÍA DE SEGURIDAD PÚBLICA

**Unidad Responsable:** 5201 DIRECCIÓN ESPECIALIZADA DE AUXILIO A LA VIOLENCIA DE GÉNERO

**Población Objetivo:** NIÑAS, ADOLESCENTES Y MUJERES EN SITUACIÓN DE VIOLENCIA O QUE ESTÁN EN RIESGO DE SER VÍCTIMAS DE FEMINICIDIO POR CUESTIONES DE GÉNERO.

**Alineación**

**Plan Estatal de Desarrollo**

**Eje:** 04 DESARROLLO INTEGRAL, EDUCACIÓN Y DIVERSIDAD CULTURAL

**Objetivo:** 01 REDUCIR LAS CARENCIAS SOCIALES EN EL ESTADO, CON UN ENFOQUE DE INTERSECCIONALIDAD.

**Temática:** 05 IGUALDAD DE GÉNERO

**Objetivo Específico:** 01 CONTRIBUIR A QUE LAS POBLANAS GOZEN DE UNA VIDA LIBRE DE DISCRIMINACIÓN Y VIOLENCIA DE GÉNERO.

**Estrategia:** 01 GENERAR LOS MECANISMOS QUE CONTRIBUYAN A LA PREVENCIÓN Y ATENCIÓN DE LA VIOLENCIA DE GÉNERO Y LA DESIGUALDAD.

**Línea de Acción:** 1 PROMOVER LA ACTUALIZACIÓN DEL MARCO JURÍDICO ESTATAL Y MUNICIPAL EN MATERIA DE IGUALDAD CON PERSPECTIVA DE GÉNERO E INTERSECCIONALIDAD.

**Línea de Acción:** 11 IMPULSAR PROGRAMAS DE PREVENCIÓN DEL EMBARAZO ADOLESCENTE BAJO UN ESQUEMA INTERSECTORIAL.

**Línea de Acción:** 12 PROMOVER EL ENFOQUE DE NUEVAS MASCULINIDADES.

**Línea de Acción:** 2 IMPLEMENTAR ACCIONES ORIENTADAS A PREVENIR, ATENDER Y DISMINUIR LA VIOLENCIA CONTRA LAS MUJERES.

**Línea de Acción:** 3 BRINDAR ATENCIÓN INTEGRAL A MUJERES VÍCTIMAS DE VIOLENCIA DE GÉNERO.

**Línea de Acción:** 4 REFORZAR LA CULTURA DE PREVENCIÓN DE LA VIOLENCIA DE GÉNERO.

**Línea de Acción:** 5 CONSOLIDAR ESQUEMAS DE COORDINACIÓN ENTRE LOS TRES NIVELES DE GOBIERNO PARA ALCANZAR LA IGUALDAD SUSTANTIVA.

**Línea de Acción:** 9 ESTABLECER MECANISMOS DE COORDINACIÓN CON DIFERENTES INSTANCIAS Y ORGANIZACIONES CON EL FIN DE MONITOREAR Y DAR SEGUIMIENTO A POLÍTICAS DE IGUALDAD DE GÉNERO.

**Resumen Narrativo**

LAS INSTITUCIONES DE LA ADMINISTRACIÓN PÚBLICA ESTATAL REALIZAN ACCIONES EMERGENTES PARA ATENDER LAS MEDIDAS DE PREVENCIÓN, SEGURIDAD Y JUSTICIA DE LA DECLARATORIA DE ALERTA DE VIOLENCIA DE GÉNERO CONTRA LAS MUJERES.

**Datos de Identificación del Indicador**

**Indicador:** PORCENTAJE DE ACCIONES EMERGENTES REALIZADAS PARA ATENDER LA DECLARATORIA DE ALERTA DE VIOLENCIA DE GÉNERO CONTRA LAS MUJERES.

**Definición:** EL INDICADOR CONTABILIZA EL PORCENTAJE DE ACCIONES EMERGENTES REALIZADAS POR LA ADMINISTRACIÓN PÚBLICA ESTATAL PARA ATENDER LA DECLARATORIA DE ALERTA DE VIOLENCIA DE GÉNERO CONTRA LAS MUJERES.

Tipo	Dimensión	Frecuencia de Medición	Desagregación Geográfica	Tipo de Fórmula
ESTRATÉGICO	EFICACIA	ANUAL	ESTATAL	PORCENTAJE
<b>Unidad de Medida</b>		<b>Método de Cálculo</b>	<b>Área Responsable</b>	
PORCENTAJE		(V1/V2)*100	3000 SUBSECRETARÍA DE PREVENCIÓN DE LA VIOLENCIA Y DISCRIMINACIÓN	

**Características del Indicador**

Claridad	Relevancia	Economía	Monitoreable	Adecuado	Aporte Marginal
CUMPLE	CUMPLE	CUMPLE	CUMPLE	CUMPLE	NO APLICA

**Justificación**

EL INDICADOR PUEDE SER INTERPRETADO SIN AMBIGÜEDADES.	EL INDICADOR MIDE ASPECTOS DEL LOGRO QUE SE ESPERA ALCANZAR.	LA MEDICIÓN NO GENERA NINGÚN COSTE ADICIONAL.	NO HAY OBSTÁCULOS PARA REALIZAR LA MEDICIÓN.	EL INDICADOR ES ESPECÍFICO AL OBJETIVO DESCRITO EN EL RESUMEN NARRATIVO.	NO APLICA
---	--	---	--	--	-----------

**Serie de Información disponible:** 2024: 100.0.

**Medios de Verificación**

INFORME DE CUMPLIMIENTO DE LA DECLARATORIA DE ALERTA DE VIOLENCIA DE GÉNERO; ÁREA RESPONSABLE: SUBSECRETARÍA DE PREVENCIÓN DE LA VIOLENCIA Y DISCRIMINACIÓN; PERIODICIDAD ANUAL

**Fuentes de Información**

3000 SUBSECRETARÍA DE PREVENCIÓN DE LA VIOLENCIA Y DISCRIMINACIÓN.



**R016 PROGRAMA DE ACCIÓN PARA ATENDER LAS MEDIDAS DE LA DECLARATORIA DE ALERTA DE VIOLENCIA DE GÉNERO CONTRA LAS MUJERES  
NIVEL PROPÓSITO**

Determinación de Metas - Indicador

Línea Base			Meta y Periodo de Cumplimiento		Parámetros de Semafización		
Valor	Año	Periodo	Valor	Periodo	<=95.00Y <=115.00	>=90.00Y <=95.00	<90.00Y >=115.00
100.00	2024	DICIEMBRE	100.00	DICIEMBRE			

Comportamiento del Indicador hacia la meta: NOMINAL

Factibilidad: MEDIA

Descripción de la Factibilidad: ESTÁ EN FUNCIÓN DE CONTAR CON LOS RECURSOS ECONÓMICOS Y TÉCNICOS REQUERIDOS PARA DESARROLLAR LAS ACCIONES EMERGENTES.

Metas de la Administración

Año	2025	2026	2027	2028	2029	2030
Valor	100.00	100.00	100.00	100.00	100.00	100.00
Periodo	DICIEMBRE	DICIEMBRE	DICIEMBRE	DICIEMBRE	DICIEMBRE	DICIEMBRE

Meta Anual

ENERO	FEBRERO	MARZO	ABRIL	MAYO	JUNIO	JULIO	AGOSTO	SEPTIEMBRE	OCTUBRE	NOVIEMBRE	DICIEMBRE
											100.00
											ANUAL: 100.00

Variable (1)

Variable: NÚMERO DE ACCIONES EMERGENTES REALIZADAS PARA ATENDER LA DECLARATORIA DE ALERTA DE VIOLENCIA DE GÉNERO.

Definición: EL DATO MOSTRADO POR LA VARIABLE CORRESPONDE AL NÚMERO DE ACCIONES EMERGENTES REALIZADAS POR LA ADMINISTRACIÓN PÚBLICA ESTATAL CON LA FINALIDAD DE ATENDER LAS MEDIDAS DE LA DECLARATORIA DE ALERTA DE VIOLENCIA DE GÉNERO CONTRA LAS MUJERES.

Unidad de Medida:

ACCIÓN

Frecuencia de Medición:

ANUAL

Desagregación Geográfica:

ESTATAL

Disponibilidad de la Información:

31/12/2025

Meta Anual

ENERO	FEBRERO	MARZO	ABRIL	MAYO	JUNIO	JULIO	AGOSTO	SEPTIEMBRE	OCTUBRE	NOVIEMBRE	DICIEMBRE
											15.00
											ANUAL: 15.00

Variable (2)

Variable: NÚMERO DE ACCIONES EMERGENTES PROGRAMADAS PARA ATENDER DE LA DECLARATORIA DE ALERTA DE VIOLENCIA.

Definición: EL DATO MOSTRADO POR LA VARIABLE CORRESPONDE AL NÚMERO DE ACCIONES EMERGENTES QUE FUERON PROGRAMADAS POR LA ADMINISTRACIÓN PÚBLICA ESTATAL CON LA FINALIDAD DE ATENDER LAS MEDIDAS DE LA DECLARATORIA DE ALERTA DE VIOLENCIA DE GÉNERO CONTRA LAS MUJERES.

Unidad de Medida:

ACCIÓN

Frecuencia de Medición:

ANUAL

Desagregación Geográfica:

ESTATAL

Disponibilidad de la Información:

31/12/2025

Meta Anual

ENERO	FEBRERO	MARZO	ABRIL	MAYO	JUNIO	JULIO	AGOSTO	SEPTIEMBRE	OCTUBRE	NOVIEMBRE	DICIEMBRE
											15.00
											ANUAL: 15.00

**R016 PROGRAMA DE ACCIÓN PARA ATENDER LAS MEDIDAS DE LA DECLARATORIA DE ALERTA DE VIOLENCIA DE GÉNERO CONTRA LAS MUJERES NIVEL COMPONENTE 1**

**Datos de Identificación del Programa Presupuestario (PP)**

**Responsable del PP**

Ramo: 05 SEGURIDAD PÚBLICA

**Instancia(s) Ejecutora(s)**

069 SECRETARÍA DE SEGURIDAD PÚBLICA

Institución: 069 SECRETARÍA DE SEGURIDAD PÚBLICA

Unidad Responsable: 5201 DIRECCIÓN ESPECIALIZADA DE AUXILIO A LA VIOLENCIA DE GÉNERO

Población Objetivo: NIÑAS, ADOLESCENTES Y MUJERES EN SITUACIÓN DE VIOLENCIA O QUE ESTÁN EN RIESGO DE SER VÍCTIMAS DE FEMINICIDIO POR CUESTIONES DE GÉNERO.

**Alineación**

**Plan Estatal de Desarrollo**

Eje: 04 DESARROLLO INTEGRAL, EDUCACIÓN Y DIVERSIDAD CULTURAL

Objetivo: 01 REDUCIR LAS CARENCIAS SOCIALES EN EL ESTADO, CON UN ENFOQUE DE INTERSECCIONALIDAD.

Temática: 05 IGUALDAD DE GÉNERO

Objetivo Específico: 01 CONTRIBUIR A QUE LAS POBLANAS GOZEN DE UNA VIDA LIBRE DE DISCRIMINACIÓN Y VIOLENCIA DE GÉNERO.

Estrategia: 01 GENERAR LOS MECANISMOS QUE CONTRIBUYAN A LA PREVENCIÓN Y ATENCIÓN DE LA VIOLENCIA DE GÉNERO Y LA DESIGUALDAD.

Línea de Acción: 1 PROMOVER LA ACTUALIZACIÓN DEL MARCO JURÍDICO ESTATAL Y MUNICIPAL EN MATERIA DE IGUALDAD CON PERSPECTIVA DE GÉNERO E INTERSECCIONALIDAD.

Línea de Acción: 11 IMPULSAR PROGRAMAS DE PREVENCIÓN DEL EMBARAZO ADOLESCENTE BAJO UN ESQUEMA INTERSECTORIAL.

Línea de Acción: 12 PROMOVER EL ENFOQUE DE NUEVAS MASCULINIDADES.

Línea de Acción: 2 IMPLEMENTAR ACCIONES ORIENTADAS A PREVENIR, ATENDER Y DISMINUIR LA VIOLENCIA CONTRA LAS MUJERES.

Línea de Acción: 3 BRINDAR ATENCIÓN INTEGRAL A MUJERES VÍCTIMAS DE VIOLENCIA DE GÉNERO.

Línea de Acción: 4 REFORZAR LA CULTURA DE PREVENCIÓN DE LA VIOLENCIA DE GÉNERO.

Línea de Acción: 5 CONSOLIDAR ESQUEMAS DE COORDINACIÓN ENTRE LOS TRES NIVELES DE GOBIERNO PARA ALCANZAR LA IGUALDAD SUSTANTIVA.

Línea de Acción: 9 ESTABLECER MECANISMOS DE COORDINACIÓN CON DIFERENTES INSTANCIAS Y ORGANIZACIONES CON EL FIN DE MONITOREAR Y DAR SEGUIMIENTO A POLÍTICAS DE IGUALDAD DE GÉNERO.

**Resumen Narrativo**

ACCIONES EMERGENTES PARA EL CUMPLIMIENTO DE LAS MEDIDAS DE PREVENCIÓN DE LA DECLARATORIA DE ALERTA DE VIOLENCIA DE GÉNERO CONTRA LAS MUJERES ATENDIDAS.

**Datos de Identificación del Indicador**

Indicador: PORCENTAJE DE ACCIONES EMERGENTES ATENDIDAS PARA EL CUMPLIMIENTO DE LAS MEDIDAS DE PREVENCIÓN.

Definición: EL INDICADOR MUESTRA LA PROPORCIÓN DE ACCIONES EMERGENTES QUE HAN SIDO REALIZADAS PARA ATENDER LAS MEDIDAS DE PREVENCIÓN DE LA DECLARATORIA DE ALERTA DE VIOLENCIA DE GÉNERO CONTRA LAS MUJERES, RESPECTO DEL TOTAL DE ACCIONES EMERGENTES CONTENIDAS EN EL PLAN ASOCIADAS A LAS MEDIDAS DE PREVENCIÓN.

Tipo	Dimensión	Frecuencia de Medición	Desagregación Geográfica	Tipo de Fórmula
GESTION	EFICIENCIA	SEMESTRAL	ESTATAL	PORCENTAJE
Unidad de Medida		Método de Cálculo	Área Responsable	
PORCENTAJE		$(V1/V2)*100$	DIRECCIÓN ESPECIALIZADA DE AUXILIO A LA VIOLENCIA DE GÉNERO.	

**Características del Indicador**

Claridad	Relevancia	Economía	Monitoreable	Adecuado	Aporte Marginal
CUMPLE	CUMPLE	CUMPLE	CUMPLE	CUMPLE	NO_APLICA

**Justificación**

EL INDICADOR PUEDE SER INTERPRETADO SIN AMBIGÜIDADES.	EL INDICADOR MIDE ASPECTOS DEL LOGRO QUE SE ESPERA ALCANZAR.	LA MEDICIÓN NO GENERA NINGÚN COSTE ADICIONAL.	NO HAY OBSTÁCULOS PARA REALIZAR LA MEDICIÓN.	EL INDICADOR ES ESPECÍFICO AL OBJETIVO DESCRITO EN EL RESUMEN NARRATIVO.	NO APLICA.
---	--	---	--	--	------------

Serie de Información disponible: 2024:100.0.

**Medios de Verificación**

INFORME DEL CUMPLIMIENTO DE LAS ACCIONES EMERGENTES PARA LAS MEDIDAS DE PREVENCIÓN DE LA DECLARATORIA; ÁREA RESPONSABLE: DIRECCIÓN ESPECIALIZADA DE AUXILIO A LA VIOLENCIA DE GÉNERO; FRECUENCIA DE MEDICIÓN: SEMESTRAL; 2024

**Fuentes de Información**

DIRECCIÓN ESPECIALIZADA DE AUXILIO A LA VIOLENCIA DE GÉNERO.

**R016 PROGRAMA DE ACCIÓN PARA ATENDER LAS MEDIDAS DE LA DECLARATORIA DE ALERTA DE VIOLENCIA DE GÉNERO CONTRA LAS MUJERES NIVEL COMPONENTE 1**

Determinación de Metas - Indicador

Línea Base			Meta y Periodo de Cumplimiento		Parámetros de Semafización		
Valor	Año	Periodo	Valor	Periodo	<=95.00Y<=115.00	>=90.00Y<=95.00	<90.00Y>115.00
100.00	2024	DICIEMBRE	100.00	DICIEMBRE			

Comportamiento del Indicador hacia la meta:REGULAR

Factibilidad: MEDIA

**Descripción de la Factibilidad:** EL LOGRO DE LA META ESTÁ EN FUNCIÓN DE QUE TODAS LAS INSTANCIAS INVOLUCRADAS EN LA ATENCIÓN DE LA DECLARATORIA DE ALERTA DE VIOLENCIA DE GÉNERO CONTRA LAS MUJERES Y EN LA IMPLEMENTACIÓN DEL PLAN DE ACCIONES EMERGENTES PARA ATENDER LA DECLARATORIA 2023-2024, REALICEN ACCIONES PARA ERRADICAR LA VIOLENCIA FEMINICIDA.

Metas de la Administración

Año	2025	2026	2027	2028	2029	2030
Valor	100.00					
Periodo	DICIEMBRE					

Meta Anual

ENERO	FEBRERO	MARZO	ABRIL	MAYO	JUNIO	JULIO	AGOSTO	SEPTIEMBRE	OCTUBRE	NOVIEMBRE	DICIEMBRE
					50.00						
											50.00
											100.00
											Anual:

Variable (1)

**Variable:** NÚMERO DE ACCIONES EMERGENTES ATENDIDAS PARA EL CUMPLIMIENTO DE LAS MEDIDAS DE PREVENCIÓN.

**Definición:** EL DATO MOSTRADO POR LA VARIABLE CORRESPONDE A LA CANTIDAD DE ACCIONES EMERGENTES QUE SON ATENDIDAS PARA EL CUMPLIMIENTO DE LAS MEDIDAS DE PREVENCIÓN.

**Unidad de Medida:**

ACCIÓN

**Frecuencia de Medición:**

SEMESTRAL

**Desagregación Geográfica:**

ESTATAL

**Disponibilidad de la Información:**

31/12/2025

Meta Anual

ENERO	FEBRERO	MARZO	ABRIL	MAYO	JUNIO	JULIO	AGOSTO	SEPTIEMBRE	OCTUBRE	NOVIEMBRE	DICIEMBRE
					1.00						
											1.00
											2.00
											ANUAL:

Variable (2)

**Variable:** NÚMERO DE ACCIONES EMERGENTES PARA EL CUMPLIMIENTO DE LAS MEDIDAS DE PREVENCIÓN, CONTENIDAS EN EL PLAN DE ACCIONES EMERGENTES PARA LA ATENCIÓN DE LA DECLARATORIA DE ALERTA DE VIOLENCIA DE GÉNERO 2023-2024.

**Definición:** EL DATO MOSTRADO POR LA VARIABLE CORRESPONDE A LA CANTIDAD DE ACCIONES EMERGENTES CONTENIDAS EN EL PLAN Y QUE ESTÁN ASOCIADAS A LAS MEDIDAS DE PREVENCIÓN DE LA DECLARATORIA DE ALERTA DE VIOLENCIA DE GÉNERO.

**Unidad de Medida:**

ACCIÓN

**Frecuencia de Medición:**

SEMESTRAL

**Desagregación Geográfica:**

ESTATAL

**Disponibilidad de la Información:**

31/12/2025

Meta Anual

ENERO	FEBRERO	MARZO	ABRIL	MAYO	JUNIO	JULIO	AGOSTO	SEPTIEMBRE	OCTUBRE	NOVIEMBRE	DICIEMBRE
					2.00						
											2.00
											2.00
											ANUAL:

**R016 PROGRAMA DE ACCIÓN PARA ATENDER LAS MEDIDAS DE LA DECLARATORIA DE ALERTA DE VIOLENCIA DE GÉNERO CONTRA LAS MUJERES NIVEL COMPONENTE 2**

**Datos de Identificación del Programa Presupuestario (PP)**

**Responsable del PP**

Ramo: 05 SEGURIDAD PÚBLICA

**Instancia(s) Ejecutora(s)**

069 SECRETARÍA DE SEGURIDAD PÚBLICA

Institución: 069 SECRETARÍA DE SEGURIDAD PÚBLICA

Unidad Responsable: 5201 DIRECCIÓN ESPECIALIZADA DE AUXILIO A LA VIOLENCIA DE GÉNERO

Población Objetivo: NIÑAS, ADOLESCENTES Y MUJERES EN SITUACIÓN DE VIOLENCIA O QUE ESTÁN EN RIESGO DE SER VÍCTIMAS DE FEMINICIDIO POR CUESTIONES DE GÉNERO.

**Alineación**

**Plan Estatal de Desarrollo**

Eje: 04 DESARROLLO INTEGRAL, EDUCACIÓN Y DIVERSIDAD CULTURAL

Objetivo: 01 REDUCIR LAS CARENCIAS SOCIALES EN EL ESTADO, CON UN ENFOQUE DE INTERSECCIONALIDAD.

Temática: 05 IGUALDAD DE GÉNERO

Objetivo Específico: 01 CONTRIBUIR A QUE LAS POBLANAS GOZEN DE UNA VIDA LIBRE DE DISCRIMINACIÓN Y VIOLENCIA DE GÉNERO.

Estrategia: 01 GENERAR LOS MECANISMOS QUE CONTRIBUYAN A LA PREVENCIÓN Y ATENCIÓN DE LA VIOLENCIA DE GÉNERO Y LA DESIGUALDAD.

Línea de Acción: 1 PROMOVER LA ACTUALIZACIÓN DEL MARCO JURÍDICO ESTATAL Y MUNICIPAL EN MATERIA DE IGUALDAD CON PERSPECTIVA DE GÉNERO E INTERSECCIONALIDAD.

Línea de Acción: 11 IMPULSAR PROGRAMAS DE PREVENCIÓN DEL EMBARAZO ADOLESCENTE BAJO UN ESQUEMA INTERSECTORIAL.

Línea de Acción: 12 PROMOVER EL ENFOQUE DE NUEVAS MASCULINIDADES.

Línea de Acción: 2 IMPLEMENTAR ACCIONES ORIENTADAS A PREVENIR, ATENDER Y DISMINUIR LA VIOLENCIA CONTRA LAS MUJERES.

Línea de Acción: 3 BRINDAR ATENCIÓN INTEGRAL A MUJERES VÍCTIMAS DE VIOLENCIA DE GÉNERO.

Línea de Acción: 4 REFORZAR LA CULTURA DE PREVENCIÓN DE LA VIOLENCIA DE GÉNERO.

Línea de Acción: 5 CONSOLIDAR ESQUEMAS DE COORDINACIÓN ENTRE LOS TRES NIVELES DE GOBIERNO PARA ALCANZAR LA IGUALDAD SUSTANTIVA.

Línea de Acción: 9 ESTABLECER MECANISMOS DE COORDINACIÓN CON DIFERENTES INSTANCIAS Y ORGANIZACIONES CON EL FIN DE MONITOREAR Y DAR SEGUIMIENTO A POLÍTICAS DE IGUALDAD DE GÉNERO.

**Resumen Narrativo**

ACCIONES EMERGENTES PARA EL CUMPLIMIENTO DE LAS MEDIDAS DE SEGURIDAD DE LA DECLARATORIA DE ALERTA DE VIOLENCIA DE GÉNERO CONTRA LAS MUJERES ATENDIDAS.

**Datos de Identificación del Indicador**

Indicador: PORCENTAJE DE ACCIONES EMERGENTES ATENDIDAS PARA EL CUMPLIMIENTO DE LAS MEDIDAS DE SEGURIDAD.

Definición: EL INDICADOR MUESTRA LA PROPORCIÓN DE ACCIONES EMERGENTES QUE HAN SIDO REALIZADAS PARA ATENDER LAS MEDIDAS DE SEGURIDAD DE LA DECLARATORIA DE ALERTA DE VIOLENCIA DE GÉNERO CONTRA LAS MUJERES, RESPECTO DEL TOTAL DE ACCIONES EMERGENTES CONTENIDAS EN EL PLAN ASOCIADAS A LAS MEDIDAS DE SEGURIDAD.

Tipo	Dimensión	Frecuencia de Medición	Desagregación Geográfica	Tipo de Fórmula
GESTION	EFICIENCIA	SEMESTRAL	ESTATAL	PORCENTAJE
Unidad de Medida		Método de Cálculo	Área Responsable	
PORCENTAJE		$(V1/V2)*100$	5201 DIRECCIÓN ESPECIALIZADA DE AUXILIO A LA VIOLENCIA DE GÉNERO.	

**Características del Indicador**

Claridad	Relevancia	Economía	Monitoreable	Adecuado	Aporte Marginal
CUMPLE	CUMPLE	CUMPLE	CUMPLE	CUMPLE	NO_APLICA

**Justificación**

EL INDICADOR PUEDE SER INTERPRETADO SIN AMBIGÜIDADES.	EL INDICADOR MIDE ASPECTOS DEL LOGRO QUE SE ESPERA ALCANZAR.	LA MEDICIÓN NO GENERA NINGÚN COSTE ADICIONAL.	NO HAY OBSTÁCULOS PARA REALIZAR LA MEDICIÓN.	EL INDICADOR ES ESPECÍFICO AL OBJETIVO DESCRITO EN EL RESUMEN NARRATIVO.	NO APLICA.
---	--	---	--	--	------------

Serie de Información disponible: 2024:100.0.

**Medios de Verificación**

INFORME DEL CUMPLIMIENTO DE LAS ACCIONES EMERGENTES PARA LAS MEDIDAS DE SEGURIDAD DE LA DECLARATORIA; ÁREA RESPONSABLE: DIRECCIÓN ESPECIALIZADA DE AUXILIO A LA VIOLENCIA DE GÉNERO; FRECUENCIA DE MEDICIÓN: SEMESTRAL; 2024

**Fuentes de Información**

DIRECCIÓN ESPECIALIZADA DE AUXILIO A LA VIOLENCIA DE GÉNERO.

**R016 PROGRAMA DE ACCIÓN PARA ATENDER LAS MEDIDAS DE LA DECLARATORIA DE ALERTA DE VIOLENCIA DE GÉNERO CONTRA LAS MUJERES NIVEL COMPONENTE 2**

Determinación de Metas - Indicador

Línea Base			Meta y Periodo de Cumplimiento		Parámetros de Semafización		
Valor	Año	Periodo	Valor	Periodo	<=115.35Y<=139.64	>=109.28Y<=115.35	<109.28Y>139.64
100.00	2024	DICIEMBRE	121.43	DICIEMBRE			

Comportamiento del Indicador hacia la meta:REGULAR

Factibilidad: MEDIA

**Descripción de la Factibilidad:** EL LOGRO DE LA META ESTÁ EN FUNCIÓN DE QUE TODAS LAS INSTANCIAS INVOLUCRADAS EN LA ATENCIÓN DE LA DECLARATORIA DE ALERTA DE VIOLENCIA DE GÉNERO CONTRA LAS MUJERES Y EN LA IMPLEMENTACIÓN DEL PLAN DE ACCIONES EMERGENTES PARA ATENDER LA DECLARATORIA 2023-2024, REALICEN ACCIONES PARA ERRADICAR LA VIOLENCIA FEMINICIDA.

Metas de la Administración

Año	2025	2026	2027	2028	2029	2030
Valor	121.43					
Periodo	DICIEMBRE					

Meta Anual

ENERO	FEBRERO	MARZO	ABRIL	MAYO	JUNIO	JULIO	AGOSTO	SEPTIEMBRE	OCTUBRE	NOVIEMBRE	DICIEMBRE
					50.00						
											50.00
											ANUAL: 121.43

Variable (1)

**Variable:** NÚMERO DE ACCIONES EMERGENTES ATENDIDAS PARA EL CUMPLIMIENTO DE LAS MEDIDAS DE SEGURIDAD.

**Definición:** EL DATO MOSTRADO POR LA VARIABLE CORRESPONDE A LA CANTIDAD DE ACCIONES EMERGENTES QUE SON ATENDIDAS PARA EL CUMPLIMIENTO DE LAS MEDIDAS DE SEGURIDAD.

**Unidad de Medida:**

ACCIÓN

**Frecuencia de Medición:**

SEMESTRAL

**Desagregación Geográfica:**

ESTATAL

**Disponibilidad de la Información:**

31/12/2025

Meta Anual

ENERO	FEBRERO	MARZO	ABRIL	MAYO	JUNIO	JULIO	AGOSTO	SEPTIEMBRE	OCTUBRE	NOVIEMBRE	DICIEMBRE
					34.00						
											34.00
											ANUAL: 68.00

Variable (2)

**Variable:** NÚMERO DE ACCIONES EMERGENTES PARA EL CUMPLIMIENTO DE LAS MEDIDAS DE SEGURIDAD, CONTENIDAS EN EL PLAN DE ACCIONES EMERGENTES PARA LA ATENCIÓN DE LA DECLARATORIA DE ALERTA DE VIOLENCIA DE GÉNERO 2023-2024.

**Definición:** EL DATO MOSTRADO POR LA VARIABLE CORRESPONDE A LA CANTIDAD DE ACCIONES EMERGENTES CONTENIDAS EN EL PLAN Y QUE ESTÁN ASOCIADAS A LAS MEDIDAS DE SEGURIDAD DE LA DECLARATORIA DE ALERTA DE VIOLENCIA DE GÉNERO.

**Unidad de Medida:**

ACCIÓN

**Frecuencia de Medición:**

SEMESTRAL

**Desagregación Geográfica:**

ESTATAL

**Disponibilidad de la Información:**

31/12/2025

Meta Anual

ENERO	FEBRERO	MARZO	ABRIL	MAYO	JUNIO	JULIO	AGOSTO	SEPTIEMBRE	OCTUBRE	NOVIEMBRE	DICIEMBRE
					68.00						
											68.00
											ANUAL: 56.00

**R016 PROGRAMA DE ACCIÓN PARA ATENDER LAS MEDIDAS DE LA DECLARATORIA DE ALERTA DE VIOLENCIA DE GÉNERO CONTRA LAS MUJERES NIVEL COMPONENTE 3**

**Datos de Identificación del Programa Presupuestario (PP)**

**Responsable del PP**

Ramo: 05 SEGURIDAD PÚBLICA

**Instancia(s) Ejecutora(s)**

069 SECRETARÍA DE SEGURIDAD PÚBLICA

Institución: 069 SECRETARÍA DE SEGURIDAD PÚBLICA

Unidad Responsable: 5201 DIRECCIÓN ESPECIALIZADA DE AUXILIO A LA VIOLENCIA DE GÉNERO

Población Objetivo: NIÑAS, ADOLESCENTES Y MUJERES EN SITUACIÓN DE VIOLENCIA O QUE ESTÁN EN RIESGO DE SER VÍCTIMAS DE FEMINICIDIO POR CUESTIONES DE GÉNERO.

**Alineación**

**Plan Estatal de Desarrollo**

Eje: 04 DESARROLLO INTEGRAL, EDUCACIÓN Y DIVERSIDAD CULTURAL

Objetivo: 01 REDUCIR LAS CARENCIAS SOCIALES EN EL ESTADO, CON UN ENFOQUE DE INTERSECCIONALIDAD.

Temática: 05 IGUALDAD DE GÉNERO

Objetivo Específico: 01 CONTRIBUIR A QUE LAS POBLANAS GOZEN DE UNA VIDA LIBRE DE DISCRIMINACIÓN Y VIOLENCIA DE GÉNERO.

Estrategia: 01 GENERAR LOS MECANISMOS QUE CONTRIBUYAN A LA PREVENCIÓN Y ATENCIÓN DE LA VIOLENCIA DE GÉNERO Y LA DESIGUALDAD.

Línea de Acción: 1 PROMOVER LA ACTUALIZACIÓN DEL MARCO JURÍDICO ESTATAL Y MUNICIPAL EN MATERIA DE IGUALDAD CON PERSPECTIVA DE GÉNERO E INTERSECCIONALIDAD.

Línea de Acción: 11 IMPULSAR PROGRAMAS DE PREVENCIÓN DEL EMBARAZO ADOLESCENTE BAJO UN ESQUEMA INTERSECTORIAL.

Línea de Acción: 12 PROMOVER EL ENFOQUE DE NUEVAS MASCULINIDADES.

Línea de Acción: 2 IMPLEMENTAR ACCIONES ORIENTADAS A PREVENIR, ATENDER Y DISMINUIR LA VIOLENCIA CONTRA LAS MUJERES.

Línea de Acción: 3 BRINDAR ATENCIÓN INTEGRAL A MUJERES VÍCTIMAS DE VIOLENCIA DE GÉNERO.

Línea de Acción: 4 REFORZAR LA CULTURA DE PREVENCIÓN DE LA VIOLENCIA DE GÉNERO.

Línea de Acción: 5 CONSOLIDAR ESQUEMAS DE COORDINACIÓN ENTRE LOS TRES NIVELES DE GOBIERNO PARA ALCANZAR LA IGUALDAD SUSTANTIVA.

Línea de Acción: 9 ESTABLECER MECANISMOS DE COORDINACIÓN CON DIFERENTES INSTANCIAS Y ORGANIZACIONES CON EL FIN DE MONITOREAR Y DAR SEGUIMIENTO A POLÍTICAS DE IGUALDAD DE GÉNERO.

**Resumen Narrativo**

ACCIONES EMERGENTES PARA EL CUMPLIMIENTO DE LAS MEDIDAS DE JUSTICIA DE LA DECLARATORIA DE ALERTA DE VIOLENCIA DE GÉNERO CONTRA LAS MUJERES ATENDIDAS.

**Datos de Identificación del Indicador**

Indicador: PORCENTAJE DE ACCIONES EMERGENTES ATENDIDAS PARA EL CUMPLIMIENTO DE LAS MEDIDAS DE JUSTICIA.

Definición: EL INDICADOR MUESTRA LA PROPORCIÓN DE ACCIONES EMERGENTES QUE HAN SIDO REALIZADAS PARA ATENDER LAS MEDIDAS DE JUSTICIA DE LA DECLARATORIA DE ALERTA DE VIOLENCIA DE GÉNERO CONTRA LAS MUJERES, RESPECTO DEL TOTAL DE ACCIONES EMERGENTES CONTENIDAS EN EL PLAN ASOCIADAS A LAS MEDIDAS DE JUSTICIA.

Tipo	Dimensión	Frecuencia de Medición	Desagregación Geográfica	Tipo de Fórmula
GESTION	EFICIENCIA	SEMESTRAL	ESTATAL	PORCENTAJE
Unidad de Medida		Método de Cálculo	Área Responsable	
PORCENTAJE		$(V1/V2)*100$	5201 DIRECCIÓN ESPECIALIZADA DE AUXILIO A LA VIOLENCIA DE GÉNERO	

**Características del Indicador**

Claridad	Relevancia	Economía	Monitoreable	Adecuado	Aporte Marginal
CUMPLE	CUMPLE	CUMPLE	CUMPLE	CUMPLE	NO_APLICA

**Justificación**

EL INDICADOR PUEDE SER INTERPRETADO SIN AMBIGÜIDADES.	EL INDICADOR MIDE ASPECTOS DEL LOGRO QUE SE ESPERA ALCANZAR.	LA MEDICIÓN NO GENERA NINGÚN COSTE ADICIONAL.	NO HAY OBSTÁCULOS PARA REALIZAR LA MEDICIÓN.	EL INDICADOR ES ESPECÍFICO AL OBJETIVO DESCRITO EN EL RESUMEN NARRATIVO.	NO APLICA.
---	--	---	--	--	------------

Serie de Información disponible: 2024:100.0.

**Medios de Verificación**

INFORME DEL CUMPLIMIENTO DE LAS ACCIONES EMERGENTES PARA LAS MEDIDAS DE JUSTICIA DE LA DECLARATORIA; ÁREA RESPONSABLE: DIRECCIÓN ESPECIALIZADA DE AUXILIO A LA VIOLENCIA DE GÉNERO; FRECUENCIA DE MEDICIÓN: SEMESTRAL; 2024

**Fuentes de Información**

DIRECCIÓN ESPECIALIZADA DE AUXILIO A LA VIOLENCIA DE GÉNERO.

**R016 PROGRAMA DE ACCIÓN PARA ATENDER LAS MEDIDAS DE LA DECLARATORIA DE ALERTA DE VIOLENCIA DE GÉNERO CONTRA LAS MUJERES NIVEL COMPONENTE 3**

Determinación de Metas - Indicador

Línea Base			Meta y Periodo de Cumplimiento		Parámetros de Semafización		
Valor	Año	Periodo	Valor	Periodo	<=95.00Y <=115.00	>=90.00Y <=95.00	<90.00Y >115.00
100.00	2024	DICIEMBRE	100.00	DICIEMBRE			

Comportamiento del Indicador hacia la meta:REGULAR

Factibilidad: MEDIA

**Descripción de la Factibilidad:** EL LOGRO DE LA META ESTÁ EN FUNCIÓN DE QUE TODAS LAS INSTANCIAS INVOLUCRADAS EN LA ATENCIÓN DE LA DECLARATORIA DE ALERTA DE VIOLENCIA DE GÉNERO CONTRA LAS MUJERES Y EN LA IMPLEMENTACIÓN DEL PLAN DE ACCIONES EMERGENTES PARA ATENDER LA DECLARATORIA 2023-2024, REALICEN ACCIONES PARA ERRADICAR LA VIOLENCIA FEMINICIDA.

Metas de la Administración

Año	2025	2026	2027	2028	2029	2030
Valor	100.00					
Periodo	DICIEMBRE					

Meta Anual

ENERO	FEBRERO	MARZO	ABRIL	MAYO	JUNIO	JULIO	AGOSTO	SEPTIEMBRE	OCTUBRE	NOVIEMBRE	DICIEMBRE	
					50.00							
											Anual:	50.00 100.00

Variable (1)

**Variable:** NÚMERO DE ACCIONES EMERGENTES ATENDIDAS PARA EL CUMPLIMIENTO DE LAS MEDIDAS DE JUSTICIA.

**Definición:** EL DATO MOSTRADO POR LA VARIABLE CORRESPONDE A LA CANTIDAD DE ACCIONES EMERGENTES QUE SON ATENDIDAS PARA EL CUMPLIMIENTO DE LAS MEDIDAS DE JUSTICIA.

**Unidad de Medida:**

ACCIÓN

**Frecuencia de Medición:**

SEMESTRAL

**Desagregación Geográfica:**

ESTATAL

**Disponibilidad de la Información:**

31/12/2025

Meta Anual

ENERO	FEBRERO	MARZO	ABRIL	MAYO	JUNIO	JULIO	AGOSTO	SEPTIEMBRE	OCTUBRE	NOVIEMBRE	DICIEMBRE	
					40.00							
											ANUAL:	40.00 80.00

Variable (2)

**Variable:** NÚMERO DE ACCIONES EMERGENTES PARA EL CUMPLIMIENTO DE LAS MEDIDAS DE JUSTICIA, CONTENIDAS EN EL PLAN DE ACCIONES EMERGENTES PARA LA ATENCIÓN DE LA DECLARATORIA DE ALERTA DE VIOLENCIA DE GÉNERO 2023-2024.

**Definición:** EL DATO MOSTRADO POR LA VARIABLE CORRESPONDE A LA CANTIDAD DE ACCIONES EMERGENTES CONTENIDAS EN EL PLAN Y QUE ESTÁN ASOCIADAS A LAS MEDIDAS DE JUSTICIA DE LA DECLARATORIA DE ALERTA DE VIOLENCIA DE GÉNERO.

**Unidad de Medida:**

ACCIÓN

**Frecuencia de Medición:**

SEMESTRAL

**Desagregación Geográfica:**

ESTATAL

**Disponibilidad de la Información:**

31/12/2025

Meta Anual

ENERO	FEBRERO	MARZO	ABRIL	MAYO	JUNIO	JULIO	AGOSTO	SEPTIEMBRE	OCTUBRE	NOVIEMBRE	DICIEMBRE	
					80.00							
											ANUAL:	80.00 80.00

**Datos de Identificación del Programa Presupuestario (PP)**

**Responsable del PP**

**Ramo:** 05 SEGURIDAD PÚBLICA

**Instancia(s) Ejecutora(s)**

078 CONSEJO ESTATAL DE COORDINACIÓN DEL SISTEMA NACIONAL DE SEGURIDAD PÚBLICA

**Institución:** 078 CONSEJO ESTATAL DE COORDINACIÓN DEL SISTEMA NACIONAL DE SEGURIDAD PÚBLICA

**Unidad Responsable:** DAIC CONSEJO ESTATAL DE COORDINACIÓN DEL SISTEMA NACIONAL DE SEGURIDAD PÚBLICA

**Población Objetivo:** INSTITUCIONES DEL GOBIERNO DEL ESTADO DE PUEBLA QUE TIENEN RELACIÓN CON TEMAS DE SEGURIDAD PÚBLICA Y DE PROCURACIÓN DE JUSTICIA QUE REQUIEREN CERTIFICARSE EN CONTROL DE CONFIANZA, PROFESIONALIZARSE EN TECNOLOGÍA, ASÍ COMO DE HERRAMIENTAS NECESARIAS PARA INCREMENTAR LA PARTICIPACIÓN DE LA CIUDADANÍA EN TEMAS DE PREVENCIÓN SOCIAL DE LA VIOLENCIA Y LA DELINCUENCIA.

**Alineación**

**Plan Estatal de Desarrollo**

**Eje:** 01 JUSTICIA SOCIAL Y FORTALECIMIENTO DEL ESTADO DE DERECHO

**Objetivo:** 01 MEJORAR LAS CONDICIONES DE SEGURIDAD Y GOBERNABILIDAD EN EL ESTADO.

**Temática:** 01 SEGURIDAD PÚBLICA

**Objetivo Específico:** 01 ESTABLECER LAS CONDICIONES QUE GARANTICEN LA APLICACIÓN DE LA LEY PARA PREVENIR EL DELITO Y MANTENER EL ORDEN PÚBLICO, DISMINUYENDO LOS NIVELES DE VIOLENCIA Y DELINCUENCIA EN EL ESTADO.

**Estrategia:** 01 CONSOLIDAR LOS MECANISMOS DE PREVENCIÓN Y ATENCIÓN TANTO DE LA VIOLENCIA COMO DE LA DELINCUENCIA, PARA GENERAR CONDICIONES DE ESTABILIDAD SOCIAL EN EL ESTADO.

**Línea de Acción:** 3 PROMOVER ESQUEMAS PERMANENTES PARA LA PROFESIONALIZACIÓN DE LOS RECURSOS HUMANOS.

**Línea de Acción:** 5 IMPULSAR LA CERTIFICACIÓN DE LOS ELEMENTOS OPERATIVOS DE SEGURIDAD PÚBLICA TANTO A NIVEL MUNICIPAL COMO ESTATAL.

**Línea de Acción:** 6 AMPLIAR Y MEJORAR EL EQUIPAMIENTO POLICIAL Y SUS CONDICIONES LABORALES PARA LOGRAR UN MEJOR DESEMPEÑO EN LAS FUNCIONES

**Línea de Acción:** 7 REFORZAR LA COORDINACIÓN ENTRE LOS TRES ÓRDENES DE GOBIERNO, EL SECTOR PRIVADO Y LA SOCIEDAD CIVIL, PARA LA PROMOCIÓN DE ACCIONES EN MATERIA DE PREVENCIÓN SOCIAL DE LA VIOLENCIA Y LUCHA CONTRA LA DELINCUENCIA.

**Resumen Narrativo**

CONTRIBUIR A DISMINUIR LA PERCEPCIÓN DE INSEGURIDAD EN PERSONAS DE 18 AÑOS Y MÁS PARA GENERAR TRANQUILIDAD Y COHESIÓN SOCIAL EN LOS HABITANTES DEL ESTADO MEDIANTE EL CUMPLIMIENTO DE LAS ESTRATEGIAS NACIONALES EN MATERIA DE SEGURIDAD PÚBLICA Y LOS OCHO PROGRAMAS CON PRIORIDAD NACIONAL.

**Datos de Identificación del Indicador**

**Indicador:** PORCENTAJE DE PERSONAS DE 18 AÑOS Y MÁS QUE PERCIBE INSEGURA SU ENTIDAD FEDERATIVA.

**Definición:** MUESTRA EL NÚMERO DE DELITOS DENUNCIADOS ANTE LAS AUTORIDADES CORRESPONDIENTES (INCIDENCIA DELICTIVA) POR CADA 100 000 HABITANTES EN EL ESTADO DE PUEBLA.

Tipo	Dimensión	Frecuencia de Medición	Desagregación Geográfica	Tipo de Fórmula
ESTRATEGICO	EFICACIA	ANUAL	ESTATAL	OTRAS
<b>Unidad de Medida</b>		<b>Método de Cálculo</b>	<b>Área Responsable</b>	
PORCENTAJE		DATO ABSOLUTO	DAIC CONSEJO ESTATAL DE COORDINACIÓN DEL SISTEMA NACIONAL DE SEGURIDAD PÚBLICA.	

**Características del Indicador**

Claridad	Relevancia	Economía	Monitoreable	Adecuado	Aporte Marginal
CUMPLE	CUMPLE	CUMPLE	CUMPLE	CUMPLE	NO_APLICA

**Justificación**

LA SINTAXIS DEL INDICADOR ES CLARA Y CONCRETA, POR LO QUE SU INTERPRETACIÓN ES PUNTUAL Y PARA SU CONSULTA EN GENERAL.	LA INFORMACIÓN QUE APORTA ES DE INTERÉS GENERAL, YA QUE EXPRESA LA INCIDENCIA DELICTIVA QUE IMPACTA AL ESTADO DE PUEBLA.	LA INFORMACIÓN ES DE CONSULTA PÚBLICA PERMANENTE, GENERADA POR INSTANCIAS OFICIALES.	LA INCIDENCIA DELICTIVA ES ACTUALIZADA DE MANERA MENSUAL Y PUBLICADA EN FUENTES OFICIALES.	EL INDICADOR PERMITE CONOCER LAS CIFRAS RELACIONADAS CON LOS DELITOS COMETIDOS EN EL ESTADO DE PUEBLA, RELACIONADA DIRECTAMENTE CON LAS CAPACIDADES DEL ESTADO EN MATERIA DE SEGURIDAD PÚBLICA Y PROCURACIÓN DE JUSTICIA.	NO APLICA.
---	--	--	--	---	------------

**Serie de Información disponible:** 2025:78.1

**Medios de Verificación**

ENCUESTA NACIONAL DE VICTIMIZACIÓN Y PERCEPCIÓN SOBRE SEGURIDAD PÚBLICA (ENVIFE), SECCIÓN: PERCEPCIÓN DE INSEGURIDAD PÚBLICA; FUENTE DE INFORMACIÓN: INSTITUTO NACIONAL DE ESTADÍSTICA Y GEOGRAFÍA (INEGI); FRECUENCIA DE MEDICIÓN: ANUAL; LIGA OFICIAL DE PUBLICACIÓN: <https://www.inegi.org.mx/programas/envife/>; SERIE DE INFORMACIÓN DISPONIBLE: 2025:78.1

**Fuentes de Información**

SECRETARIADO EJECUTIVO DEL SISTEMA NACIONAL DE SEGURIDAD PÚBLICA Y CONSEJO NACIONAL DE POBLACIÓN (CONAPO)



**Determinación de Metas - Indicador**

Línea Base			Meta y Periodo de Cumplimiento		Parámetros de Semaforización		
Valor	Año	Periodo	Valor	Periodo	<66.38Y <= 74.19	>74.19Y <= 89.81	< 66.38Y > 89.81
78.10	2024	DICIEMBRE	78.10	DICIEMBRE			

**Comportamiento del Indicador hacia la meta:** DESCENDENTE

**Factibilidad:** ALTA

**Descripción de la Factibilidad:** LOS ELEMENTOS NECESARIOS PARA REALIZAR EL CALCULO DEL PRESENTE INDICADOR SON BRINDADOS POR EL INSTITUTO NACIONAL DE ESTADÍSTICA Y GEOGRAFÍA (INEGI)

**Metas de la Administración**

Año	2025	2026	2027	2028	2029	2030
Valor	78.10	78.10	78.10	78.10	78.10	78.10
Periodo	DICIEMBRE	DICIEMBRE	DICIEMBRE	DICIEMBRE	DICIEMBRE	DICIEMBRE

**Meta Anual**

ENERO	FEBRERO	MARZO	ABRIL	MAYO	JUNIO	JULIO	AGOSTO	SEPTIEMBRE	OCTUBRE	NOVIEMBRE	DICIEMBRE	
											78.10	
											Anual:	78.10

**Variable (1)**

**Variable:** PORCENTAJE DE PERSONAS DE 18 AÑOS Y MÁS QUE CONSIDERA INSEGURA SU ENTIDAD FEDERATIVA

**Definición:** CORRESPONDE A LA INFORMACIÓN ANALIZADA Y PUBLICADA POR EL INSTITUTO NACIONAL DE ESTADÍSTICA Y GEOGRAFÍA (INEGI) A TRAVÉS DE LA ENCUESTA NACIONAL DE VICTIMIZACIÓN Y PERCEPCIÓN SOBRE SEGURIDAD PÚBLICA

**Unidad de Medida:**

PORCENTAJE

**Frecuencia de Medición:**

ANUAL

**Desagregación Geográfica:**

ESTATAL

**Disponibilidad de la Información:**

31/12/2025

**Meta Anual**

ENERO	FEBRERO	MARZO	ABRIL	MAYO	JUNIO	JULIO	AGOSTO	SEPTIEMBRE	OCTUBRE	NOVIEMBRE	DICIEMBRE	
											78.10	
											ANUAL:	78.10

**Datos de Identificación del Programa Presupuestario (PP)**

**Responsable del PP**

**Ramo:** 05 SEGURIDAD PÚBLICA

**Instancia(s) Ejecutora(s)**

078 CONSEJO ESTATAL DE COORDINACIÓN DEL SISTEMA NACIONAL DE SEGURIDAD PÚBLICA

**Institución:** 078 CONSEJO ESTATAL DE COORDINACIÓN DEL SISTEMA NACIONAL DE SEGURIDAD PÚBLICA

**Unidad Responsable:** DA1C CONSEJO ESTATAL DE COORDINACIÓN DEL SISTEMA NACIONAL DE SEGURIDAD PÚBLICA

**Población Objetivo:** INSTITUCIONES DEL GOBIERNO DEL ESTADO DE PUEBLA QUE TIENEN RELACIÓN CON TEMAS DE SEGURIDAD PÚBLICA Y DE PROCURACIÓN DE JUSTICIA QUE REQUIEREN CERTIFICARSE EN CONTROL DE CONFIANZA, PROFESIONALIZARSE EN TECNOLOGÍA, ASÍ COMO DE HERRAMIENTAS NECESARIAS PARA INCREMENTAR LA PARTICIPACIÓN DE LA CIUDADANÍA EN TEMAS DE PREVENCIÓN SOCIAL DE LA VIOLENCIA Y LA DELINCUENCIA.

**Alineación**

**Plan Estatal de Desarrollo**

**Eje:** 01 JUSTICIA SOCIAL Y FORTALECIMIENTO DEL ESTADO DE DERECHO

**Objetivo:** 01 MEJORAR LAS CONDICIONES DE SEGURIDAD Y GOBERNABILIDAD EN EL ESTADO.

**Temática:** 01 SEGURIDAD PÚBLICA

**Objetivo Específico:** 01 ESTABLECER LAS CONDICIONES QUE GARANTICEN LA APLICACIÓN DE LA LEY PARA PREVENIR EL DELITO Y MANTENER EL ORDEN PÚBLICO, DISMINUYENDO LOS NIVELES DE VIOLENCIA Y DELINCUENCIA EN EL ESTADO.

**Estrategia:** 01 CONSOLIDAR LOS MECANISMOS DE PREVENCIÓN Y ATENCIÓN TANTO DE LA VIOLENCIA COMO DE LA DELINCUENCIA, PARA GENERAR CONDICIONES DE ESTABILIDAD SOCIAL EN EL ESTADO.

**Línea de Acción:** 3 PROMOVER ESQUEMAS PERMANENTES PARA LA PROFESIONALIZACIÓN DE LOS RECURSOS HUMANOS.

**Línea de Acción:** 5 IMPULSAR LA CERTIFICACIÓN DE LOS ELEMENTOS OPERATIVOS DE SEGURIDAD PÚBLICA TANTO A NIVEL MUNICIPAL COMO ESTATAL.

**Línea de Acción:** 6 AMPLIAR Y MEJORAR EL EQUIPAMIENTO POLICIAL Y SUS CONDICIONES LABORALES PARA LOGRAR UN MEJOR DESEMPEÑO EN LAS FUNCIONES

**Línea de Acción:** 7 REFORZAR LA COORDINACIÓN ENTRE LOS TRES ÓRDENES DE GOBIERNO, EL SECTOR PRIVADO Y LA SOCIEDAD CIVIL, PARA LA PROMOCIÓN DE ACCIONES EN MATERIA DE PREVENCIÓN SOCIAL DE LA VIOLENCIA Y LUCHA CONTRA LA DELINCUENCIA.

**Resumen Narrativo**

LAS INSTITUCIONES DE SEGURIDAD PÚBLICA ESTATAL, MUNICIPAL Y PROCURACIÓN DE JUSTICIA FORTALECEN SUS CAPACIDADES INSTITUCIONALES A TRAVÉS DEL CUMPLIMIENTO DE LAS METAS Y OBJETIVOS PLANTEADOS EN LOS PROYECTOS DE INVERSIÓN DE LOS OCHO PROGRAMAS CON PRIORIDAD NACIONAL.

**Datos de Identificación del Indicador**

**Indicador:** PORCENTAJE DE CUMPLIMIENTO DE LAS METAS Y OBJETIVOS PLANTEADOS EN LOS PROYECTOS DE INVERSIÓN DE LOS OCHO PROGRAMAS CON PRIORIDAD NACIONAL A TRAVÉS DEL INFORME PRELIMINAR DE LA EVALUACIÓN DEL FONDO DE APORTACIONES PARA LA SEGURIDAD PÚBLICA DE LOS ESTADOS (FASP) DEL AÑO EN CURSO Y ENCUESTA INSTITUCIONAL DEL FONDO DE APORTACIONES PARA LA SEGURIDAD PÚBLICA DE LOS ESTADOS (FASP).

**Definición:** CORRESPONDE AL AVANCE DE CUMPLIMIENTO DE LAS METAS Y OBJETIVOS PLANTEADOS EN LOS PROYECTOS DE INVERSIÓN DE LOS OCHO PROGRAMAS CON PRIORIDAD NACIONAL A TRAVÉS DEL INFORME PRELIMINAR DE LA EVALUACIÓN FASP DEL AÑO EN CURSO Y ENCUESTA INSTITUCIONAL FASP

Tipo	Dimensión	Frecuencia de Medición	Desagregación Geográfica	Tipo de Fórmula
ESTRATEGICO	EFICACIA	ANUAL	ESTATAL	PORCENTAJE
	<b>Unidad de Medida</b>	<b>Método de Cálculo</b>	<b>Área Responsable</b>	
	PORCENTAJE	(V1/V2)*100	DA1C CONSEJO ESTATAL DE COORDINACIÓN DEL SISTEMA NACIONAL DE SEGURIDAD PÚBLICA.	

**Características del Indicador**

Claridad	Relevancia	Economía	Monitoreable	Adecuado	Aporte Marginal
CUMPLE	CUMPLE	CUMPLE	CUMPLE	CUMPLE	NO_APLICA

**Justificación**

EL INDICADOR MANTIENE UNA SINTAXIS ADECUADA, QUE EXPRESA DE FORMA PUNTUAL LA CONTRIBUCIÓN DE CADA COMPONENTE PARA ALCANZAR SU OBJETIVO.	LA INFORMACIÓN QUE GENERA MIDE LA CONTRIBUCIÓN DEL CUMPLIMIENTO DE LAS ÁREAS RESPONSABLES PARA EL CUMPLIMIENTO DE METAS Y OBJETIVOS DEL PROGRAMA PRESUPUESTARIO.	LOS RECURSOS UTILIZADOS PARA LA OBTENCIÓN DE LA INFORMACIÓN FORMAN PARTE DEL COSTO DE OPERACIÓN INSTITUCIONAL.	LA INFORMACIÓN ES GENERADA DE FORMA PERIÓDICA, CON MEDIOS DE VERIFICACIÓN CONFIABLES Y EVALUADOS DE FORMA PERMANENTE.	EL INDICADOR ESTA ESTRUCTURADOS DE TAL MANERA QUE REFLEJA DE FORMA PRECISA EL RESULTADO QUE SE PRENDE CONOCER.	NO APLICA.
---	--	--	---	--	------------

**Serie de Información disponible:** 2024:100; 2025:100

**Medios de Verificación**

INFORME PRELIMINAR DE LA EVALUACIÓN DEL FONDO DE APORTACIONES PARA LA SEGURIDAD PÚBLICA DE LOS ESTADOS (FASP) DEL AÑO EN CURSO Y ENCUESTA INSTITUCIONAL DEL FONDO DE APORTACIONES PARA LA SEGURIDAD PÚBLICA DE LOS ESTADOS (FASP); RESPONSABLE: DIRECCIÓN DE EVALUACIÓN; FUENTE DE LA INFORMACIÓN: DIRECCIÓN DE EVALUACIÓN; FRECUENCIA DE MEDICIÓN: ANUAL; SERIE DE LA INFORMACIÓN: 2025:100

**Fuentes de Información**

CONSEJO ESTATAL DE COORDINACIÓN DEL SISTEMA NACIONAL DE SEGURIDAD PÚBLICA

**Determinación de Metas - Indicador**

Línea Base			Meta y Periodo de Cumplimiento		Parámetros de Semafización		
Valor	Año	Periodo	Valor	Periodo	> 95.00Y <= 115.00	>=90.00Y <=95.00	< 90.00Y > 115.00
100.00	2024	DICIEMBRE	100.00	DICIEMBRE			

**Comportamiento del Indicador hacia la meta:**REGULAR

**Factibilidad:** ALTA

**Descripción de la Factibilidad:** LA FACTIBILIDAD DEL PRESENTE INDICADOR ES ALTA, TODA VEZ QUE REPRESENTA EL CUMPLIMIENTO DE LOS INDICADORES DE NIVEL COMPONENTE, MEDIANTE LA COORDINACIÓN INTEGRAL Y ESTRATÉGICA DE LOS PROGRAMAS Y ACCIONES DEL SISTEMA NACIONAL DE SEGURIDAD PÚBLICA.

**Metas de la Administración**

Año	2025	2026	2027	2028	2029	2030
Valor	100.00	100.00	100.00	100.00	100.00	100.00
Periodo	DICIEMBRE	DICIEMBRE	DICIEMBRE	DICIEMBRE	DICIEMBRE	DICIEMBRE

**Meta Anual**

ENERO	FEBRERO	MARZO	ABRIL	MAYO	JUNIO	JULIO	AGOSTO	SEPTIEMBRE	OCTUBRE	NOVIEMBRE	DICIEMBRE	
											100.00	
											ANUAL:	100.00

**Variable (1)**

**Variable:** CUMPLIMIENTO DE LAS METAS Y OBJETIVOS ESTABLECIDOS EN LOS PROYECTOS DE INVERSIÓN DE LOS OCHO PROGRAMAS CON PRIORIDAD NACIONAL A TRAVÉS DEL INFORME PRELIMINAR DE LA EVALUACIÓN FASP DEL AÑO EN CURSO Y ENCUESTA INSTITUCIONAL FASP

**Definición:** CORRESPONDE AL CUMPLIMIENTO DE LAS METAS ESTABLECIDAS EN LOS PROYECTOS DE INVERSIÓN DE LOS OCHO PROGRAMAS CON PRIORIDAD NACIONAL A TRAVÉS DEL INFORME PRELIMINAR DE LA EVALUACIÓN FASP DEL AÑO EN CURSO Y ENCUESTA INSTITUCIONAL FASP

**Unidad de Medida:** META      **Frecuencia de Medición:** ANUAL      **Desagregación Geográfica:** ESTATAL      **Disponibilidad de la Información:** 31/12/2025

**Meta Anual**

ENERO	FEBRERO	MARZO	ABRIL	MAYO	JUNIO	JULIO	AGOSTO	SEPTIEMBRE	OCTUBRE	NOVIEMBRE	DICIEMBRE	
											100.00	
											ANUAL:	100.00

**Variable (2)**

**Variable:** CUMPLIMIENTO DE LAS METAS Y OBJETIVOS PROGRAMADAS EN LOS PROYECTOS DE INVERSIÓN DE LOS OCHO PROGRAMAS CON PRIORIDAD NACIONAL A TRAVÉS DEL INFORME PRELIMINAR DE LA EVALUACIÓN FASP DEL AÑO EN CURSO Y ENCUESTA INSTITUCIONAL FASP

**Definición:** CORRESPONDE AL CUMPLIMIENTO DE LAS METAS PROGRAMADAS EN LOS PROYECTOS DE INVERSIÓN DE LOS OCHO PROGRAMAS CON PRIORIDAD NACIONAL A TRAVÉS DEL INFORME PRELIMINAR DE LA EVALUACIÓN FASP DEL AÑO EN CURSO Y ENCUESTA INSTITUCIONAL FASP

**Unidad de Medida:** META      **Frecuencia de Medición:** ANUAL      **Desagregación Geográfica:** ESTATAL      **Disponibilidad de la Información:** 31/12/2025

**Meta Anual**

ENERO	FEBRERO	MARZO	ABRIL	MAYO	JUNIO	JULIO	AGOSTO	SEPTIEMBRE	OCTUBRE	NOVIEMBRE	DICIEMBRE	
											100.00	
											ANUAL:	100.00

**Datos de Identificación del Programa Presupuestario (PP)**

**Responsable del PP**

**Ramo:** 05 SEGURIDAD PÚBLICA

**Instancia(s) Ejecutora(s)**

078 CONSEJO ESTATAL DE COORDINACIÓN DEL SISTEMA NACIONAL DE SEGURIDAD PÚBLICA

**Institución:** 078 CONSEJO ESTATAL DE COORDINACIÓN DEL SISTEMA NACIONAL DE SEGURIDAD PÚBLICA

**Unidad Responsable:** DAIC CONSEJO ESTATAL DE COORDINACIÓN DEL SISTEMA NACIONAL DE SEGURIDAD PÚBLICA

**Población Objetivo:** INSTITUCIONES DEL GOBIERNO DEL ESTADO DE PUEBLA QUE TIENEN RELACIÓN CON TEMAS DE SEGURIDAD PÚBLICA Y DE PROCURACIÓN DE JUSTICIA QUE REQUIEREN CERTIFICARSE EN CONTROL DE CONFIANZA, PROFESIONALIZARSE EN TECNOLOGÍA, ASÍ COMO DE HERRAMIENTAS NECESARIAS PARA INCREMENTAR LA PARTICIPACIÓN DE LA CIUDADANÍA EN TEMAS DE PREVENCIÓN SOCIAL DE LA VIOLENCIA Y LA DELINCUENCIA.

**Alineación**

**Plan Estatal de Desarrollo**

**Eje:** 01 JUSTICIA SOCIAL Y FORTALECIMIENTO DEL ESTADO DE DERECHO

**Objetivo:** 01 MEJORAR LAS CONDICIONES DE SEGURIDAD Y GOBERNABILIDAD EN EL ESTADO.

**Temática:** 01 SEGURIDAD PÚBLICA

**Objetivo Específico:** 01 ESTABLECER LAS CONDICIONES QUE GARANTICEN LA APLICACIÓN DE LA LEY PARA PREVENIR EL DELITO Y MANTENER EL ORDEN PÚBLICO, DISMINUYENDO LOS NIVELES DE VIOLENCIA Y DELINCUENCIA EN EL ESTADO.

**Estrategia:** 01 CONSOLIDAR LOS MECANISMOS DE PREVENCIÓN Y ATENCIÓN TANTO DE LA VIOLENCIA COMO DE LA DELINCUENCIA, PARA GENERAR CONDICIONES DE ESTABILIDAD SOCIAL EN EL ESTADO.

**Línea de Acción:** 3 PROMOVER ESQUEMAS PERMANENTES PARA LA PROFESIONALIZACIÓN DE LOS RECURSOS HUMANOS.

**Línea de Acción:** 5 IMPULSAR LA CERTIFICACIÓN DE LOS ELEMENTOS OPERATIVOS DE SEGURIDAD PÚBLICA TANTO A NIVEL MUNICIPAL COMO ESTATAL.

**Línea de Acción:** 6 AMPLIAR Y MEJORAR EL EQUIPAMIENTO POLICIAL Y SUS CONDICIONES LABORALES PARA LOGRAR UN MEJOR DESEMPEÑO EN LAS FUNCIONES

**Línea de Acción:** 7 REFORZAR LA COORDINACIÓN ENTRE LOS TRES ÓRDENES DE GOBIERNO, EL SECTOR PRIVADO Y LA SOCIEDAD CIVIL, PARA LA PROMOCIÓN DE ACCIONES EN MATERIA DE PREVENCIÓN SOCIAL DE LA VIOLENCIA Y LUCHA CONTRA LA DELINCUENCIA.

**Resumen Narrativo**

EVALUACIONES DE CONTROL DE CONFIANZA APROBADAS POR INTEGRANTES DEL ESTADO DE FUERZA DE LA INSTITUCIÓN DE PROCURACIÓN DE JUSTICIA.

**Datos de Identificación del Indicador**

**Indicador:** NÚMERO DE EVALUACIONES DE CONTROL DE CONFIANZA APROBADAS POR INTEGRANTES DEL ESTADO DE FUERZA DE LA INSTITUCIÓN DE PROCURACIÓN DE JUSTICIA CON RECURSO DEL FONDO DE APORTACIONES PARA LA SEGURIDAD PÚBLICA (FASP).

**Definición:** CONSIDERA A LOS INTEGRANTES DEL ESTADO DE FUERZA DE PROCURACIÓN DE JUSTICIA DEL ESTADO QUE APROBARON LA EVALUACIÓN DE CONTROL DE CONFIANZA, FINANCIADA MEDIANTE EL FONDO DE APORTACIONES PARA LA SEGURIDAD PÚBLICA DE LOS ESTADOS Y DEL DISTRITO FEDERAL (FASP).

Tipo	Dimensión	Frecuencia de Medición	Desagregación Geográfica	Tipo de Fórmula
GESTION	EFICACIA	IRREGULAR	ESTATAL	OTRAS
<b>Unidad de Medida</b>		<b>Método de Cálculo</b>	<b>Área Responsable</b>	
EVALUACIÓN		DATO ABSOLUTO	DAIC CONSEJO ESTATAL DE COORDINACIÓN DEL SISTEMA NACIONAL DE SEGURIDAD PÚBLICA.	

**Características del Indicador**

Claridad	Relevancia	Economía	Monitoreable	Adecuado	Aporte Marginal
CUMPLE	CUMPLE	CUMPLE	CUMPLE	CUMPLE	NO_APLICA

**Justificación**

EL INDICADOR REFLEJA DE FORMA PRECISA LA INFORMACIÓN QUE SE PRETENDE OBTENER, ASÍ MISMO LA SINTAXIS CUMPLE CON LA ESTRUCTURA ESTABLECIDA.	MIDE LA CANTIDAD DE ELEMENTOS DEL ESTADO DE FUERZA ESTATAL Y MUNICIPAL APROBADOS EN CONTROL DE CONFIANZA, ESTA INFORMACIÓN CONTRIBUYE A FORTALECER A LAS INSTITUCIONES DE SEGURIDAD PÚBLICA EN EL ESTADO DE PUEBLA.	LOS RECURSOS UTILIZADOS PARA LA OBTENCIÓN DE LA INFORMACIÓN SON OBTENIDOS A TRAVÉS DE LA OPERACIÓN INSTITUCIONAL.	EL CENTRO ÚNICO DE EVALUACIÓN DE CONTROL DE CONFIANZA CUENTA CON MECANISMOS DE SEGUIMIENTO QUE PERMITE GENERAR LOS REPORTES PARA DOCUMENTAR EL DESEMPEÑO DEL INDICADOR.	EL INDICADOR ES CONSISTENTE CON LA INFORMACIÓN QUE SE PRETENDE OBTENER, LA CUAL CONTIENE ELEMENTOS ADECUADOS PARA MEDIR EL CORRECTO DESEMPEÑO DEL INDICADOR.	NO APLICA.
---	---	---	---	--	------------

**Serie de Información disponible:** 2023:3051; 2024:996; 2025:959

**Medios de Verificación**

**Fuentes de Información**

OFICIO DIRIGIDO AL CENTRO NACIONAL DE CERTIFICACIÓN Y ACREDITACIÓN (CNCA) MEDIANTE EL CUAL SE INFORMAN LOS ELEMENTOS APROBADOS; ÁREA QUE ELABORA: CENTRO ÚNICO DE EVALUACIÓN Y CONTROL DE CONFIANZA; ÁREA RESPONSABLE: CENTRO ÚNICO DE EVALUACIÓN Y CONTROL DE CONFIANZA; FUENTE DE INFORMACIÓN: CENTRO ÚNICO DE EVALUACIÓN Y CONTROL DE CONFIANZA; FRECUENCIA DE MEDICIÓN: IRREGULAR; SERIE DE INFORMACIÓN: 2023:3051; 2024:996; 2025:959

CENTRO ÚNICO DE EVALUACIÓN Y CONTROL DE CONFIANZA

**Determinación de Metas - Indicador**

Línea Base			Meta y Periodo de Cumplimiento		Parámetros de Semafización		
Valor	Año	Periodo	Valor	Periodo	> 911.05Y <= 1102.85	>= 863.10Y <= 911.05	< 863.10Y > 1102.85
4,259.00	2024	DICIEMBRE	959.00	DICIEMBRE			

**Comportamiento del Indicador hacia la meta:** NOMINAL

**Factibilidad:** ALTA

**Descripción de la Factibilidad:** LAS METAS FUERON ESTABLECIDAS CON BASE A LA CAPACIDAD DE ATENCIÓN DEL CENTRO ÚNICO DE EVALUACIÓN Y CONTROL DE CONFIANZA Y CONSIDERANDO LO CONCERTADO ANTE LA FEDERACIÓN.

**Metas de la Administración**

Año	2025	2026	2027	2028	2029	2030
Valor	959.00	100.00	100.00	85.56	100.00	966.00
Periodo	DICIEMBRE	DICIEMBRE	DICIEMBRE	DICIEMBRE	DICIEMBRE	DICIEMBRE

**Meta Anual**

ENERO	FEBRERO	MARZO	ABRIL	MAYO	JUNIO	JULIO	AGOSTO	SEPTIEMBRE	OCTUBRE	NOVIEMBRE	DICIEMBRE
				129.00	139.00	114.00	114.00	116.00	114.00	114.00	119.00
										Annual:	959.00

**Variable (1)**

**Variable:** INTEGRANTES DEL ESTADO DE FUERZA DE LA INSTITUCIÓN DE PROCURACIÓN DE JUSTICIA CON EVALUACIÓN DE CONTROL DE CONFIANZA APROBADAS.

**Definición:** LA INFORMACIÓN REFERIDA CORRESPONDE A LOS ELEMENTOS ACTIVOS DE LA INSTITUCIÓN DE PROCURACIÓN DE JUSTICIA

**Unidad de Medida:**

PERSONA

**Frecuencia de Medición:**

IRREGULAR

**Desagregación Geográfica:**

ESTATAL

**Disponibilidad de la Información:**

31/12/2025

**Meta Anual**

ENERO	FEBRERO	MARZO	ABRIL	MAYO	JUNIO	JULIO	AGOSTO	SEPTIEMBRE	OCTUBRE	NOVIEMBRE	DICIEMBRE
				129.00	139.00	114.00	114.00	116.00	114.00	114.00	119.00
										ANUAL:	959.00

**Datos de Identificación del Programa Presupuestario (PP)**

**Responsable del PP**

**Ramo:** 05 SEGURIDAD PÚBLICA

**Instancia(s) Ejecutora(s)**

078 CONSEJO ESTATAL DE COORDINACIÓN DEL SISTEMA NACIONAL DE SEGURIDAD PÚBLICA

**Institución:** 078 CONSEJO ESTATAL DE COORDINACIÓN DEL SISTEMA NACIONAL DE SEGURIDAD PÚBLICA

**Unidad Responsable:** DAIC CONSEJO ESTATAL DE COORDINACIÓN DEL SISTEMA NACIONAL DE SEGURIDAD PÚBLICA

**Población Objetivo:** INSTITUCIONES DEL GOBIERNO DEL ESTADO DE PUEBLA QUE TIENEN RELACIÓN CON TEMAS DE SEGURIDAD PÚBLICA Y DE PROCURACIÓN DE JUSTICIA QUE REQUIEREN CERTIFICARSE EN CONTROL DE CONFIANZA, PROFESIONALIZARSE EN TECNOLOGÍA, ASÍ COMO DE HERRAMIENTAS NECESARIAS PARA INCREMENTAR LA PARTICIPACIÓN DE LA CIUDADANÍA EN TEMAS DE PREVENCIÓN SOCIAL DE LA VIOLENCIA Y LA DELINCUENCIA.

**Alineación**

**Plan Estatal de Desarrollo**

**Eje:** 01 JUSTICIA SOCIAL Y FORTALECIMIENTO DEL ESTADO DE DERECHO

**Objetivo:** 01 MEJORAR LAS CONDICIONES DE SEGURIDAD Y GOBERNABILIDAD EN EL ESTADO.

**Temática:** 01 SEGURIDAD PÚBLICA

**Objetivo Específico:** 01 ESTABLECER LAS CONDICIONES QUE GARANTICEN LA APLICACIÓN DE LA LEY PARA PREVENIR EL DELITO Y MANTENER EL ORDEN PÚBLICO, DISMINUYENDO LOS NIVELES DE VIOLENCIA Y DELINCUENCIA EN EL ESTADO.

**Estrategia:** 01 CONSOLIDAR LOS MECANISMOS DE PREVENCIÓN Y ATENCIÓN TANTO DE LA VIOLENCIA COMO DE LA DELINCUENCIA, PARA GENERAR CONDICIONES DE ESTABILIDAD SOCIAL EN EL ESTADO.

**Línea de Acción:** 3 PROMOVER ESQUEMAS PERMANENTES PARA LA PROFESIONALIZACIÓN DE LOS RECURSOS HUMANOS.

**Línea de Acción:** 5 IMPULSAR LA CERTIFICACIÓN DE LOS ELEMENTOS OPERATIVOS DE SEGURIDAD PÚBLICA TANTO A NIVEL MUNICIPAL COMO ESTATAL.

**Línea de Acción:** 6 AMPLIAR Y MEJORAR EL EQUIPAMIENTO POLICIAL Y SUS CONDICIONES LABORALES PARA LOGRAR UN MEJOR DESEMPEÑO EN LAS FUNCIONES

**Línea de Acción:** 7 REFORZAR LA COORDINACIÓN ENTRE LOS TRES ÓRDENES DE GOBIERNO, EL SECTOR PRIVADO Y LA SOCIEDAD CIVIL, PARA LA PROMOCIÓN DE ACCIONES EN MATERIA DE PREVENCIÓN SOCIAL DE LA VIOLENCIA Y LUCHA CONTRA LA DELINCUENCIA.

**Resumen Narrativo**

PROFESIONALIZACIÓN DEL PERSONAL (ASPIRANTES E INTEGRANTES) DEL ESTADO DE FUERZA ESTATAL DEL ESTADO DE PUEBLA.

**Datos de Identificación del Indicador**

**Indicador:** NÚMERO DE ASPIRANTES E INTEGRANTES DEL ESTADO DE FUERZA ESTATAL CON ESQUEMA DE PROFESIONALIZACIÓN APROBADO.

**Definición:** CONSIDERA EL NÚMERO DE ASPIRANTES E INTEGRANTES DEL ESTADO DE FUERZA ESTATAL Y DE LA FISCALÍA GENERAL DEL ESTADO CON ESQUEMAS DE PROFESIONALIZACIÓN APROBADOS (SE INCLUYEN LAS CAPACITACIONES DE FORMACIÓN INICIAL, COMPETENCIAS BÁSICAS Y FORMACIÓN CONTINUA).

Tipo	Dimensión	Frecuencia de Medición	Desagregación Geográfica	Tipo de Fórmula
GESTION	EFICACIA	IRREGULAR	ESTATAL	OTRAS
<b>Unidad de Medida</b>		<b>Método de Cálculo</b>	<b>Área Responsable</b>	
PERSONA		DATO ABSOLUTO	DAIC CONSEJO ESTATAL DE COORDINACIÓN DEL SISTEMA NACIONAL DE SEGURIDAD PÚBLICA	

**Características del Indicador**

Claridad	Relevancia	Economía	Monitoreable	Adecuado	Aporte Marginal
CUMPLE	CUMPLE	CUMPLE	CUMPLE	CUMPLE	NO_APLICA

**Justificación**

EL INDICADOR CUMPLE CON LA SINTAXIS RECOMENDADA Y EXPRESA DE FORMA CORRECTA EL PARÁMETRO DE MEDICIÓN QUE SE PRETENDE OBTENER.	MIDE LA APROBACIÓN DE LOS ELEMENTOS POLICIALES ESTATALES Y MUNICIPALES EN LAS CAPACITACIONES DEL PROGRAMA RECTOR DE CAPACITACIÓN.	LA INFORMACIÓN ES GENERADA POR LA ACADEMIA DE FORMACIÓN Y DESARROLLO POLICIAL PUEBLA-INICIATIVA MÉRIDA "GENERAL IGNACIO ZARAGOZA", DENTRO DE SUS ACTIVIDADES COTIDIANAS, POR LO QUE NO IMPLICA MAYOR COSTO.	LA INFORMACIÓN ES REPORTADA PERIÓDICAMENTE ANTE EL SECRETARIADO EJECUTIVO DEL SISTEMA NACIONAL DE SEGURIDAD PÚBLICA, POR LO QUE ES CONSTANTEMENTE VERIFICADA.	LA COMPOSICIÓN DEL INDICADOR APORTA ELEMENTOS SUFICIENTES PARA MEDIR EL ESQUEMA DE PROFESIONALIZACIÓN DE LOS ELEMENTOS POLICIALES ESTATALES Y MUNICIPALES.	NO APLICA.
---	---	---	---	--	------------

**Serie de Información disponible:** 2023:2560; 2024:979; 2025:979

**Medios de Verificación**

**Fuentes de Información**

FORMATO ÚNICO DE RESULTADOS, FICHA DE VERIFICACIÓN Y REPORTE DE CUMPLIMIENTO DEL SECRETARIADO EJECUTIVO DEL SISTEMA NACIONAL DE SEGURIDAD PÚBLICA; ÁREA QUE ELABORA: ACADEMIA DE FORMACIÓN Y DESARROLLO POLICIAL PUEBLA-INICIATIVA MÉRIDA "GENERAL IGNACIO ZARAGOZA"; ÁREA RESPONSABLE: ACADEMIA DE FORMACIÓN Y DESARROLLO POLICIAL PUEBLA-INICIATIVA MÉRIDA "GENERAL IGNACIO ZARAGOZA"; FUENTE DE INFORMACIÓN: ACADEMIA DE FORMACIÓN Y DESARROLLO POLICIAL PUEBLA-INICIATIVA MÉRIDA "GENERAL IGNACIO ZARAGOZA"; FRECUENCIA DE MEDICIÓN: IRREGULAR; SERIE DE INFORMACIÓN: 2023:2560; 2024:979; 2025:979

ACADEMIA DE FORMACIÓN Y DESARROLLO POLICIAL INICIATIVA MÉRIDA GENERAL "IGNACIO ZARAGOZA"

**Determinación de Metas - Indicador**

Línea Base			Meta y Periodo de Cumplimiento		Parámetros de Semaforización		
Valor	Año	Periodo	Valor	Periodo	> 930.05Y <= 1125.85	>= 881.10Y <= 930.05	< 881.10Y > 1125.85
2,560.00	2023	DICIEMBRE	979.00	DICIEMBRE			

**Comportamiento del Indicador hacia la meta:** NOMINAL

**Factibilidad:** ALTA

**Descripción de la Factibilidad:** DEPENDE DE LA CAPACIDAD ADMINISTRATIVA DE LA ACADEMIA DE FORMACIÓN Y DESARROLLO POLICIAL PUEBLA – INICIATIVA MÉRIDA "GENERAL IGNACIO ZARAGOZA"

**Metas de la Administración**

Año	2025	2026	2027	2028	2029	2030
Valor	979.00	979.00	979.00	979.00	979.00	979.00
Periodo	DICIEMBRE	DICIEMBRE	DICIEMBRE	DICIEMBRE	DICIEMBRE	DICIEMBRE

**Meta Anual**

ENERO	FEBRERO	MARZO	ABRIL	MAYO	JUNIO	JULIO	AGOSTO	SEPTIEMBRE	OCTUBRE	NOVIEMBRE	DICIEMBRE
					13.00					100.00	866.00
										<b>Annual:</b>	979.00

**Variable (1)**

**Variable:** INTEGRANTES DEL ESTADO DE FUERZA ESTATAL Y ELEMENTOS DE LA FISCALÍA GENERAL DEL ESTADO CON ESQUEMA DE PROFESIONALIZACIÓN APROBADO.

**Definición:** REFIERE AL NÚMERO TOTAL ASPIRANTES E INTEGRANTES DEL ESTADO DE FUERZA ESTATAL Y DE LA FISCALÍA GENERAL QUE APROBARON LAS CAPACITACIONES ESTABLECIDAS POR EL PROGRAMA RECTOR DE CAPACITACIÓN PARA EL DESEMPEÑO DE SUS FUNCIONES (SE INCLUYEN LAS CAPACITACIONES DE FORMACIÓN INICIAL, COMPETENCIAS BÁSICAS Y FORMACIÓN CONTINUA).

**Unidad de Medida:**

**Frecuencia de Medición:**

**Desagregación Geográfica:**

**Disponibilidad de la Información:**

PERSONA

IRREGULAR

ESTATAL

31/12/2024

**Meta Anual**

ENERO	FEBRERO	MARZO	ABRIL	MAYO	JUNIO	JULIO	AGOSTO	SEPTIEMBRE	OCTUBRE	NOVIEMBRE	DICIEMBRE
					13.00					100.00	866.00
										<b>ANUAL:</b>	979.00

**Datos de Identificación del Programa Presupuestario (PP)**

**Responsable del PP**

**Ramo:** 05 SEGURIDAD PÚBLICA

**Instancia(s) Ejecutora(s)**

078 CONSEJO ESTATAL DE COORDINACIÓN DEL SISTEMA NACIONAL DE SEGURIDAD PÚBLICA

**Institución:** 078 CONSEJO ESTATAL DE COORDINACIÓN DEL SISTEMA NACIONAL DE SEGURIDAD PÚBLICA

**Unidad Responsable:** DA1C CONSEJO ESTATAL DE COORDINACIÓN DEL SISTEMA NACIONAL DE SEGURIDAD PÚBLICA

**Población Objetivo:** INSTITUCIONES DEL GOBIERNO DEL ESTADO DE PUEBLA QUE TIENEN RELACIÓN CON TEMAS DE SEGURIDAD PÚBLICA Y DE PROCURACIÓN DE JUSTICIA QUE REQUIEREN CERTIFICARSE EN CONTROL DE CONFIANZA, PROFESIONALIZARSE EN TECNOLOGÍA, ASÍ COMO DE HERRAMIENTAS NECESARIAS PARA INCREMENTAR LA PARTICIPACIÓN DE LA CIUDADANÍA EN TEMAS DE PREVENCIÓN SOCIAL DE LA VIOLENCIA Y LA DELINCUENCIA.

**Alineación**

**Plan Estatal de Desarrollo**

**Eje:** 01 JUSTICIA SOCIAL Y FORTALECIMIENTO DEL ESTADO DE DERECHO

**Objetivo:** 01 MEJORAR LAS CONDICIONES DE SEGURIDAD Y GOBERNABILIDAD EN EL ESTADO.

**Temática:** 01 SEGURIDAD PÚBLICA

**Objetivo Específico:** 01 ESTABLECER LAS CONDICIONES QUE GARANTICEN LA APLICACIÓN DE LA LEY PARA PREVENIR EL DELITO Y MANTENER EL ORDEN PÚBLICO, DISMINUYENDO LOS NIVELES DE VIOLENCIA Y DELINCUENCIA EN EL ESTADO.

**Estrategia:** 01 CONSOLIDAR LOS MECANISMOS DE PREVENCIÓN Y ATENCIÓN TANTO DE LA VIOLENCIA COMO DE LA DELINCUENCIA, PARA GENERAR CONDICIONES DE ESTABILIDAD SOCIAL EN EL ESTADO.

**Línea de Acción:** 3 PROMOVER ESQUEMAS PERMANENTES PARA LA PROFESIONALIZACIÓN DE LOS RECURSOS HUMANOS.

**Línea de Acción:** 5 IMPULSAR LA CERTIFICACIÓN DE LOS ELEMENTOS OPERATIVOS DE SEGURIDAD PÚBLICA TANTO A NIVEL MUNICIPAL COMO ESTATAL.

**Línea de Acción:** 6 AMPLIAR Y MEJORAR EL EQUIPAMIENTO POLICIAL Y SUS CONDICIONES LABORALES PARA LOGRAR UN MEJOR DESEMPEÑO EN LAS FUNCIONES

**Línea de Acción:** 7 REFORZAR LA COORDINACIÓN ENTRE LOS TRES ÓRDENES DE GOBIERNO, EL SECTOR PRIVADO Y LA SOCIEDAD CIVIL, PARA LA PROMOCIÓN DE ACCIONES EN MATERIA DE PREVENCIÓN SOCIAL DE LA VIOLENCIA Y LUCHA CONTRA LA DELINCUENCIA.

**Resumen Narrativo**

EVALUACIÓN DEL ESTATUS QUE GUARDA EL ESTADO DE PUEBLA EN MATERIA DE VIOLENCIA Y PERCEPCIÓN DE SEGURIDAD.

**Datos de Identificación del Indicador**

**Indicador:** NÚMERO DE EVALUACIONES REALIZADAS RELATIVAS AL ESTATUS QUE GUARDA EL ESTADO DE PUEBLA EN MATERIA DE VIOLENCIA Y PERCEPCIÓN DE SEGURIDAD.

**Definición:** CORRESPONDE AL NÚMERO DE EVALUACIONES QUE GUARDA EL ESTADO DE PUEBLA EN MATERIA DE VIOLENCIA Y PERCEPCIÓN DE SEGURIDAD REALIZADAS

Tipo	Dimensión	Frecuencia de Medición	Desagregación Geográfica	Tipo de Fórmula
GESTION	EFICACIA	SEMESTRAL	ESTATAL	PORCENTAJE
<b>Unidad de Medida</b>		<b>Método de Cálculo</b>	<b>Área Responsable</b>	
PORCENTAJE		(V1/V2)*100	DA1C CONSEJO ESTATAL DE COORDINACIÓN DEL SISTEMA NACIONAL DE SEGURIDAD PÚBLICA	

**Características del Indicador**

Claridad	Relevancia	Economía	Monitoreable	Adecuado	Aporte Marginal
CUMPLE	CUMPLE	CUMPLE	CUMPLE	CUMPLE	NO_APLICA

**Justificación**

EL INDICADOR CUMPLE CON LA SINTAXIS Y LA REDACCIÓN ES DE FÁCIL COMPRESIÓN, INCLUSO PARA QUIENES DESCONOCEN SOBRE EL TEMA.	REFLEJA EL ALCANCE LA OPERACIÓN DEL CENTRO ESTATAL DE PREVENCIÓN SOCIAL DE LA VIOLENCIA Y LA DELINCUENCIA DENTRO DEL ESTADO, AL LLEVAR A CABO LAS ACCIONES PROGRAMADAS.	AL SER UNA DE LAS FUNCIONES PRIMORDIALES DEL CENTRO ESTATAL DE PREVENCIÓN SOCIAL DE LA VIOLENCIA Y LA DELINCUENCIA, LA INFORMACIÓN ES GENERADA SIN IMPLICAR UN COSTO EXTRA.	ESTA ACTIVIDAD ES REALIZADA DE MANERA CONSTANTE, POR LO QUE EXISTEN LAS CONDICIONES PARA REPORTARLA PERIÓDICAMENTE.	REFLEJA EL DESEMPEÑO DEL CENTRO ESTATAL DE PREVENCIÓN SOCIAL DE LA VIOLENCIA Y LA DELINCUENCIA RESPECTO A LA VINCULACIÓN CON MUNICIPIOS.	NO APLICA.
---	---	---	---	--	------------

**Serie de Información disponible:** 2025:100

**Medios de Verificación**

**Fuentes de Información**



PARA EL PRIMER TRIMESTRE: AVANCE DE LA EVALUACIÓN RELATIVA AL ESTATUS QUE GUARDA EL ESTADO DE PUEBLA EN MATERIA DE VIOLENCIA Y PERCEPCIÓN DE SEGURIDAD; PARA EL SEGUNDO TRIMESTRE: EVALUACIÓN RELATIVA AL ESTATUS QUE GUARDA EL ESTADO DE PUEBLA EN MATERIA DE VIOLENCIA Y PERCEPCIÓN DE SEGURIDAD; ÁREA QUE ELABORA: CENTRO ESTATAL DE PREVENCIÓN SOCIAL DE LA VIOLENCIA Y LA DELINCUENCIA; ÁREA RESPONSABLE: CENTRO ESTATAL DE PREVENCIÓN SOCIAL DE LA VIOLENCIA Y LA DELINCUENCIA; FUENTE DE INFORMACIÓN: CENTRO ESTATAL DE PREVENCIÓN SOCIAL DE LA VIOLENCIA Y LA DELINCUENCIA; FRECUENCIA DE MEDICIÓN: ANUAL; SERIE DE INFORMACIÓN: 2025:100

CENTRO ESTATAL DE PREVENCIÓN SOCIAL DE LA VIOLENCIA Y LA DELINCUENCIA

**Determinación de Metas - Indicador**

Línea Base			Meta y Periodo de Cumplimiento		Parámetros de Semafización		
Valor	Año	Periodo	Valor	Periodo	> 95.00Y <= 115.00	>= 90.00Y <= 95.00	< 90.00Y > 115.00
100.00	2022	DICIEMBRE	100.00	DICIEMBRE			

**Comportamiento del Indicador hacia la meta:** NOMINAL

**Factibilidad:** ALTA

**Descripción de la Factibilidad:** ESTA ALINEADO A LAS METAS NACIONALES DEL SISTEMA NACIONAL DE SEGURIDAD PÚBLICA SNSP, PERMITIENDO DE ESTA MANERA UNA COORDINACIÓN INTERINSTITUCIONAL OPORTUNA.

**Metas de la Administración**

Año	2025	2026	2027	2028	2029	2030
Valor	100.00	100.00	100.00	100.00	100.00	100.00
Periodo	DICIEMBRE	DICIEMBRE	DICIEMBRE	DICIEMBRE	DICIEMBRE	DICIEMBRE

**Meta Anual**

ENERO	FEBRERO	MARZO	ABRIL	MAYO	JUNIO	JULIO	AGOSTO	SEPTIEMBRE	OCTUBRE	NOVIEMBRE	DICIEMBRE
					50.00						
											50.00
											Annual: 100.00

**Variable (1)**

**Variable:** EVALUACIONES MATERIA DE VIOLENCIA Y PERCEPCIÓN DE SEGURIDAD REALIZADAS RELATIVAS AL ESTATUS QUE GUARDA EL ESTADO DE PUEBLA

**Definición:** CORRESPONDE AL NÚMERO DE EVALUACIONES QUE GUARDA EL ESTADO DE PUEBLA EN MATERIA DE VIOLENCIA Y PERCEPCIÓN DE SEGURIDAD REALIZADAS

**Unidad de Medida:**

EVALUACIÓN

**Frecuencia de Medición:**

SEMESTRAL

**Desagregación Geográfica:**

ESTATAL

**Disponibilidad de la Información:**

31/12/2025

**Meta Anual**

ENERO	FEBRERO	MARZO	ABRIL	MAYO	JUNIO	JULIO	AGOSTO	SEPTIEMBRE	OCTUBRE	NOVIEMBRE	DICIEMBRE
					50.00						
											50.00
											ANUAL: 100.00

**Variable (2)**

**Variable:** EVALUACIONES MATERIA DE VIOLENCIA Y PERCEPCIÓN DE SEGURIDAD PROGRAMADAS PARA SER REALIZADAS RELATIVAS AL ESTATUS QUE GUARDA EL ESTADO DE PUEBLA

**Definición:** CORRESPONDE AL NÚMERO DE EVALUACIONES PROGRAMADAS PARA SER REALIZADAS RESPECTO AL ESTADO QUE GUARDA EL ESTADO DE PUEBLA EN MATERIA DE VIOLENCIA Y PERCEPCIÓN DE SEGURIDAD

**Unidad de Medida:**

EVALUACIÓN

**Frecuencia de Medición:**

SEMESTRAL

**Desagregación Geográfica:**

ESTATAL

**Disponibilidad de la Información:**

31/12/2025

**Meta Anual**

ENERO	FEBRERO	MARZO	ABRIL	MAYO	JUNIO	JULIO	AGOSTO	SEPTIEMBRE	OCTUBRE	NOVIEMBRE	DICIEMBRE
					100.00						
											100.00
											ANUAL: 100.00

**Datos de Identificación del Programa Presupuestario (PP)**

**Responsable del PP**

**Ramo:** 05 SEGURIDAD PÚBLICA

**Instancia(s) Ejecutora(s)**

078 CONSEJO ESTATAL DE COORDINACIÓN DEL SISTEMA NACIONAL DE SEGURIDAD PÚBLICA

**Institución:** 078 CONSEJO ESTATAL DE COORDINACIÓN DEL SISTEMA NACIONAL DE SEGURIDAD PÚBLICA

**Unidad Responsable:** DA1C CONSEJO ESTATAL DE COORDINACIÓN DEL SISTEMA NACIONAL DE SEGURIDAD PÚBLICA

**Población Objetivo:** INSTITUCIONES DEL GOBIERNO DEL ESTADO DE PUEBLA QUE TIENEN RELACIÓN CON TEMAS DE SEGURIDAD PÚBLICA Y DE PROCURACIÓN DE JUSTICIA QUE REQUIEREN CERTIFICARSE EN CONTROL DE CONFIANZA, PROFESIONALIZARSE EN TECNOLOGÍA, ASÍ COMO DE HERRAMIENTAS NECESARIAS PARA INCREMENTAR LA PARTICIPACIÓN DE LA CIUDADANÍA EN TEMAS DE PREVENCIÓN SOCIAL DE LA VIOLENCIA Y LA DELINCUENCIA.

**Alineación**

**Plan Estatal de Desarrollo**

**Eje:** 01 JUSTICIA SOCIAL Y FORTALECIMIENTO DEL ESTADO DE DERECHO

**Objetivo:** 01 MEJORAR LAS CONDICIONES DE SEGURIDAD Y GOBERNABILIDAD EN EL ESTADO.

**Temática:** 01 SEGURIDAD PÚBLICA

**Objetivo Específico:** 01 ESTABLECER LAS CONDICIONES QUE GARANTICEN LA APLICACIÓN DE LA LEY PARA PREVENIR EL DELITO Y MANTENER EL ORDEN PÚBLICO, DISMINUYENDO LOS NIVELES DE VIOLENCIA Y DELINCUENCIA EN EL ESTADO.

**Estrategia:** 01 CONSOLIDAR LOS MECANISMOS DE PREVENCIÓN Y ATENCIÓN TANTO DE LA VIOLENCIA COMO DE LA DELINCUENCIA, PARA GENERAR CONDICIONES DE ESTABILIDAD SOCIAL EN EL ESTADO.

**Línea de Acción:** 3 PROMOVER ESQUEMAS PERMANENTES PARA LA PROFESIONALIZACIÓN DE LOS RECURSOS HUMANOS.

**Línea de Acción:** 5 IMPULSAR LA CERTIFICACIÓN DE LOS ELEMENTOS OPERATIVOS DE SEGURIDAD PÚBLICA TANTO A NIVEL MUNICIPAL COMO ESTATAL.

**Línea de Acción:** 6 AMPLIAR Y MEJORAR EL EQUIPAMIENTO POLICIAL Y SUS CONDICIONES LABORALES PARA LOGRAR UN MEJOR DESEMPEÑO EN LAS FUNCIONES

**Línea de Acción:** 7 REFORZAR LA COORDINACIÓN ENTRE LOS TRES ÓRDENES DE GOBIERNO, EL SECTOR PRIVADO Y LA SOCIEDAD CIVIL, PARA LA PROMOCIÓN DE ACCIONES EN MATERIA DE PREVENCIÓN SOCIAL DE LA VIOLENCIA Y LUCHA CONTRA LA DELINCUENCIA.

**Resumen Narrativo**

RECURSOS DEL FONDO DE APORTACIONES PARA LA SEGURIDAD PÚBLICA ORIENTADOS AL CUMPLIMIENTO DE LOS EJES ESTRATÉGICOS, PROGRAMAS Y SUBPROGRAMAS CON PRIORIDAD NACIONAL GESTIONADOS.

**Datos de Identificación del Indicador**

**Indicador:** NÚMERO DE RECURSOS DEL FONDO DE APORTACIONES PARA LA SEGURIDAD PÚBLICA ORIENTADOS AL CUMPLIMIENTO DE LOS EJES ESTRATÉGICOS, PROGRAMAS Y SUBPROGRAMAS CON PRIORIDAD NACIONAL GESTIONADOS.

**Definición:** CONTEMPLA LA TOTALIDAD DE LOS RECURSOS DE APORTACIÓN FEDERAL Y ESTATAL PARA SEGURIDAD PÚBLICA (FASP) QUE FUERON GESTIONADOS PARA EL CUMPLIMIENTO DE LOS EJES ESTRATÉGICOS, LOS PROGRAMAS Y SUBPROGRAMAS CON PRIORIDAD NACIONAL EN MATERIA DE SEGURIDAD PÚBLICA EN EL ESTADO DE PUEBLA.

Tipo	Dimensión	Frecuencia de Medición	Desagregación Geográfica	Tipo de Fórmula
GESTION	EFICIENCIA	ANUAL	ESTATAL	OTRAS
<b>Unidad de Medida</b>		<b>Método de Cálculo</b>	<b>Área Responsable</b>	
PESOS		DATO ABSOLUTO	DA1C CONSEJO ESTATAL DE COORDINACIÓN DEL SISTEMA NACIONAL DE SEGURIDAD PÚBLICA.	

**Características del Indicador**

Claridad	Relevancia	Economía	Monitoreable	Adecuado	Aporte Marginal
CUMPLE	CUMPLE	CUMPLE	CUMPLE	CUMPLE	NO_APLICA

**Justificación**

EL INDICADOR CUMPLE CON LA SINTAXIS PARA EL NIVEL DEL INDICADOR Y SE IDENTIFICA EL BIEN O SERVICIO DEL QUE SE TRATA.	HACE REFERENCIA AL FINANCIAMIENTO MEDIANTE EL CUAL SE REALIZARÁN LAS ESTRATEGIAS EN MATERIA DE SEGURIDAD Y PROCURACIÓN DE JUSTICIA EN EL ESTADO DE PUEBLA.	LA INFORMACIÓN ES GENERADA POR LAS UNIDADES ADMINISTRATIVAS QUE INTEGRAN EL CONSEJO ESTATAL, POR LO QUE SU COSTO FORMA PARTE DEL PRESUPUESTO INSTITUCIONAL.	DEBIDO A QUE SE TRATA DE UN FONDO FEDERAL, CUENTA CON MECANISMOS DE SEGUIMIENTO Y REPORTES PERIÓDICOS.	EL INDICADOR ESTÁ FORMULADO PARA CONOCER LOS RECURSOS FEDERALES Y ESTATALES DEL FONDO DE APORTACIONES PARA LA SEGURIDAD PÚBLICA FASP DESTINADOS A INSTITUCIONES DEL SISTEMA ESTATAL DE SEGURIDAD PÚBLICA.	NO APLICA
--	--	---	--	---	-----------

**Serie de Información disponible:** 2024: 376,285,934.00; 2025: 390,772,943.00

**Medios de Verificación**

**Fuentes de Información**

CONVENIO DE COORDINACIÓN QUE, EN EL MARCO DEL SISTEMA NACIONAL DE SEGURIDAD PÚBLICA, CELEBRAN, POR UNA PARTE, EL PODER EJECUTIVO FEDERAL, A TRAVÉS DEL SECRETARIADO EJECUTIVO DEL SISTEMA NACIONAL DE SEGURIDAD PÚBLICA, ÓRGANO ADMINISTRATIVO DESCONCENTRADO DE LA SECRETARÍA DE SEGURIDAD Y PROTECCIÓN CIUDADANA, Y POR LA OTRA, EL PODER EJECUTIVO DEL ESTADO LIBRE Y SOBERANO DE PUEBLA; RELATIVO AL FONDO DE APORTACIONES PARA LA SEGURIDAD PÚBLICA DE LOS ESTADOS Y EL DISTRITO FEDERAL (FASP) DEL AÑO EN CURSO Y ANEXO TÉCNICO; ÁREA QUE ELABORA: SECRETARIADO EJECUTIVO DEL SISTEMA NACIONAL DE SEGURIDAD PÚBLICA Y LA DIRECCIÓN DE PLANEACIÓN, VINCULACIÓN Y SEGUIMIENTO; ÁREA RESPONSABLE: DIRECCIÓN DE PLANEACIÓN, VINCULACIÓN Y SEGUIMIENTO; FUENTE DE INFORMACIÓN: DIRECCIÓN DE PLANEACIÓN, VINCULACIÓN Y SEGUIMIENTO; FRECUENCIA DE MEDICIÓN: IRREGULAR; SERIE DE INFORMACIÓN: 2024: 376,285,934.00; 2025: 390,772,943.00

DIRECCIÓN DE PLANEACIÓN, VINCULACIÓN Y SEGUIMIENTO

**Determinación de Metas - Indicador**

Línea Base			Meta y Periodo de Cumplimiento		Parámetros de Semaforización		
Valor	Año	Periodo	Valor	Periodo			
402,625,949.00	2024	MAYO	390,772,943.00	MAYO	371234295.85Y<=44938884.45	>=351695648.70Y<=371234295.85	< 351695648.70Y > 44938884.45

Comportamiento del Indicador hacia la meta: NOMINAL

Factibilidad: ALTA

**Descripción de la Factibilidad:** LA FACTIBILIDAD ES ALTA, TODA VEZ QUE, EL CONVENIO DE COORDINACIÓN QUE CELEBRAN EL SECRETARIADO EJECUTIVO DEL SISTEMA NACIONAL DE SEGURIDAD PÚBLICA Y EL ESTADO DE PUEBLA; RELATIVO AL FONDO DE APORTACIONES PARA LA SEGURIDAD PÚBLICA DE LOS ESTADOS Y EL DISTRITO FEDERAL SE CELEBRA CADA AÑO A FIN DE FORTALECER LAS INSTITUCIONES DE SEGURIDAD PÚBLICA Y PROCURACIÓN DE JUSTICIA.

**Metas de la Administración**

Año	2025	2026	2027	2028	2029	2030
Valor	390772943.00	390772943.00	390772943.00	390772943.00	390772943.00	390772943.00
Periodo	MAYO	MAYO	MAYO	MAYO	MAYO	MAYO

**Meta Anual**

ENERO	FEBRERO	MARZO	ABRIL	MAYO	JUNIO	JULIO	AGOSTO	SEPTIEMBRE	OCTUBRE	NOVIEMBRE	DICIEMBRE
				390,772,943.00							
Anual:											390,772,943.00

**Variable (1)**

**Variable:** RECURSOS DEL FONDO DE APORTACIONES PARA LA SEGURIDAD PÚBLICA (FASP) OBTENIDOS PARA EL ESTADO DE PUEBLA.

**Definición:** CONTEMPLA LA TOTALIDAD DE LOS RECURSOS DE APORTACIÓN FEDERAL Y ESTATAL DEL FONDO DE APORTACIONES PARA LA SEGURIDAD PÚBLICA FASP QUE FUERON GESTIONADOS PARA EL CUMPLIMIENTO DE LOS EJES ESTRATÉGICOS, LOS PROGRAMAS Y SUBPROGRAMAS CON PRIORIDAD NACIONAL EN MATERIA DE SEGURIDAD PÚBLICA EN EL ESTADO DE PUEBLA.

**Unidad de Medida:**

**Frecuencia de Medición:**

**Desagregación Geográfica:**

**Disponibilidad de la Información:**

RECURSO

ANUAL

ESTATAL

31/05/2025

**Meta Anual**

ENERO	FEBRERO	MARZO	ABRIL	MAYO	JUNIO	JULIO	AGOSTO	SEPTIEMBRE	OCTUBRE	NOVIEMBRE	DICIEMBRE
				390,772,943.00							
ANUAL:											390,772,943.00

**Datos de Identificación del Programa Presupuestario (PP)**

**Responsable del PP**

**Ramo:** 05 SEGURIDAD PÚBLICA

**Instancia(s) Ejecutora(s)**

078 CONSEJO ESTATAL DE COORDINACIÓN DEL SISTEMA NACIONAL DE SEGURIDAD PÚBLICA

**Institución:** 078 CONSEJO ESTATAL DE COORDINACIÓN DEL SISTEMA NACIONAL DE SEGURIDAD PÚBLICA

**Unidad Responsable:** DAIC CONSEJO ESTATAL DE COORDINACIÓN DEL SISTEMA NACIONAL DE SEGURIDAD PÚBLICA

**Población Objetivo:** INSTITUCIONES DEL GOBIERNO DEL ESTADO DE PUEBLA QUE TIENEN RELACIÓN CON TEMAS DE SEGURIDAD PÚBLICA Y DE PROCURACIÓN DE JUSTICIA QUE REQUIEREN CERTIFICARSE EN CONTROL DE CONFIANZA, PROFESIONALIZARSE EN TECNOLOGÍA, ASÍ COMO DE HERRAMIENTAS NECESARIAS PARA INCREMENTAR LA PARTICIPACIÓN DE LA CIUDADANÍA EN TEMAS DE PREVENCIÓN SOCIAL DE LA VIOLENCIA Y LA DELINCUENCIA.

**Alineación**

**Plan Estatal de Desarrollo**

**Eje:** 01 JUSTICIA SOCIAL Y FORTALECIMIENTO DEL ESTADO DE DERECHO

**Objetivo:** 01 MEJORAR LAS CONDICIONES DE SEGURIDAD Y GOBERNABILIDAD EN EL ESTADO.

**Temática:** 01 SEGURIDAD PÚBLICA

**Objetivo Específico:** 01 ESTABLECER LAS CONDICIONES QUE GARANTICEN LA APLICACIÓN DE LA LEY PARA PREVENIR EL DELITO Y MANTENER EL ORDEN PÚBLICO, DISMINUYENDO LOS NIVELES DE VIOLENCIA Y DELINCUENCIA EN EL ESTADO.

**Estrategia:** 01 CONSOLIDAR LOS MECANISMOS DE PREVENCIÓN Y ATENCIÓN TANTO DE LA VIOLENCIA COMO DE LA DELINCUENCIA, PARA GENERAR CONDICIONES DE ESTABILIDAD SOCIAL EN EL ESTADO.

**Línea de Acción:** 3 PROMOVER ESQUEMAS PERMANENTES PARA LA PROFESIONALIZACIÓN DE LOS RECURSOS HUMANOS.

**Línea de Acción:** 5 IMPULSAR LA CERTIFICACIÓN DE LOS ELEMENTOS OPERATIVOS DE SEGURIDAD PÚBLICA TANTO A NIVEL MUNICIPAL COMO ESTATAL.

**Línea de Acción:** 6 AMPLIAR Y MEJORAR EL EQUIPAMIENTO POLICIAL Y SUS CONDICIONES LABORALES PARA LOGRAR UN MEJOR DESEMPEÑO EN LAS FUNCIONES

**Línea de Acción:** 7 REFORZAR LA COORDINACIÓN ENTRE LOS TRES ÓRDENES DE GOBIERNO, EL SECTOR PRIVADO Y LA SOCIEDAD CIVIL, PARA LA PROMOCIÓN DE ACCIONES EN MATERIA DE PREVENCIÓN SOCIAL DE LA VIOLENCIA Y LUCHA CONTRA LA DELINCUENCIA.

**Resumen Narrativo**

EQUIPAMIENTO (UNIFORME, VESTUARIO Y/O EQUIPO DE PROTECCIÓN) ENTREGADO A INTEGRANTES DEL ESTADO DE FUERZA ESTATAL Y MUNICIPAL.

**Datos de Identificación del Indicador**

**Indicador:** NÚMERO DE EQUIPAMIENTO (UNIFORMES, VESTUARIO O EQUIPO DE PROTECCIÓN) ENTREGADO A INTEGRANTES DEL ESTADO DE FUERZA ESTATAL Y MUNICIPAL CON RECURSOS DEL FONDO DE APORTACIONES PARA LA SEGURIDAD PÚBLICA (FASP).

**Definición:** CONSIDERA EL NÚMERO DE EQUIPAMIENTO (UNIFORME, VESTUARIO O EQUIPO DE PROTECCIÓN) ENTREGADO AL PERSONAL DE LAS INSTITUCIONES DE SEGURIDAD PÚBLICA Y PROCURACIÓN DE JUSTICIA CON RECURSO DEL FONDO DE APORTACIONES PARA LA SEGURIDAD PÚBLICA DE LOS ESTADOS Y DEL DISTRITO FEDERAL (FASP).

Tipo	Dimensión	Frecuencia de Medición	Desagregación Geográfica	Tipo de Fórmula
GESTION	EFICACIA	ANUAL	ESTATAL	OTRAS
<b>Unidad de Medida</b>		<b>Método de Cálculo</b>	<b>Área Responsable</b>	
EQUIPO		DATO ABSOLUTO	DAIC CONSEJO ESTATAL DE COORDINACIÓN DEL SISTEMA NACIONAL DE SEGURIDAD PÚBLICA.	

**Características del Indicador**

Claridad	Relevancia	Economía	Monitoreable	Adecuado	Aporte Marginal
CUMPLE	CUMPLE	CUMPLE	CUMPLE	CUMPLE	NO_APLICA

**Justificación**

LA REDACCIÓN DEL INDICADOR PERMITE IDENTIFICAR EL TEMA DEL QUE SE TRATA Y LOS PRODUCTOS QUE SERÁN ENTREGADOS.	LA RELEVANCIA DEL INDICADOR SE DERIVA DE LA NATURALEZA DEL RECURSO Y CUYO DESTINO ES PARA EL EQUIPAMIENTO DEL PERSONAL DE LAS INSTITUCIONES DE SEGURIDAD PÚBLICA Y PROCURACIÓN DE JUSTICIA.	ES ECONÓMICO YA QUE LA INFORMACIÓN ES GENERADA POR LA DIRECCIÓN DE ADMINISTRACIÓN Y FINANZAS, ADSCRITA AL CONSEJO ESTATAL DE COORDINACIÓN DEL SISTEMA NACIONAL DE SEGURIDAD PÚBLICA.	LA INFORMACIÓN PUEDE SER MONITOREADA, DEBIDO A QUE EL SEGUIMIENTO DEL PRESUPUESTO OBEDECE AL CUMPLIMIENTO DE CRITERIOS DE DISTRIBUCIÓN, LINEAMIENTOS Y DEMÁS NORMATIVIDAD APLICABLE.	SU COMPOSICIÓN ES ADECUADA CON EL TIPO DE INFORMACIÓN QUE VA A GENERAR Y SU CONTRIBUCIÓN PARA DETERMINAR EL CUMPLIMIENTO EN CUANTO A LA ADQUISICIÓN DE EQUIPAMIENTO.	NO APLICA
---	---	--	--	--	-----------

**Serie de Información disponible:** 2023:78,627.00; 2024:76,128.00; 2025:76,128.00

**Medios de Verificación**

ACTAS ENTREGA DE VESTUARIO Y EQUIPO DE PROTECCIÓN ENTREGADO; ÁREA QUE ELABORA: DIRECCIÓN DE ADMINISTRACIÓN Y FINANZAS; ÁREA RESPONSABLE: DIRECCIÓN DE ADMINISTRACIÓN Y FINANZAS; FUENTE DE INFORMACIÓN: DIRECCIÓN DE ADMINISTRACIÓN Y FINANZAS; FRECUENCIA DE MEDICIÓN: ANUAL; SERIE DE INFORMACIÓN: 2023:78,627.00; 2024:76,128.00; 2025:76,128.00

**Fuentes de Información**

DIRECCIÓN DE ADMINISTRACIÓN Y FINANZAS

**Determinación de Metas - Indicador**

Línea Base			Meta y Periodo de Cumplimiento		Parámetros de SemafORIZACIÓN		
Valor	Año	Periodo	Valor	Periodo	- 72321.60Y < -87547.20	>= 68515.20Y <= 72321.60	< 68515.20Y > 87547.20
786,270.00	2023	DICIEMBRE	76,128.00	DICIEMBRE			

**Comportamiento del Indicador hacia la meta:** NOMINAL

**Factibilidad:** ALTA

**Descripción de la Factibilidad:** LA FACTIBILIDAD DEL PRESENTE INDICADOR ES ALTA TODA VEZ QUE LA META PLANTEADA ESTA CONCERTADA A TRAVÉS DEL PROYECTO D INVERSIÓN

**Metas de la Administración**

Año	2025	2026	2027	2028	2029	2030
Valor	76128.00	76128.00	76128.00	76128.00	76128.00	76128.00
Periodo	DICIEMBRE	DICIEMBRE	DICIEMBRE	DICIEMBRE	DICIEMBRE	DICIEMBRE

**Meta Anual**

ENERO	FEBRERO	MARZO	ABRIL	MAYO	JUNIO	JULIO	AGOSTO	SEPTIEMBRE	OCTUBRE	NOVIEMBRE	DICIEMBRE
											76,128.00
											<b>Annual:</b> 76,128.00

**Variable (1)**

**Variable:** EQUIPAMIENTO (UNIFORME, VESTUARIO O EQUIPO DE PROTECCIÓN) ENTREGADO A INTEGRANTES DEL ESTADO DE FUERZA ESTATAL Y MUNICIPAL CON RECURSOS DEL FONDO DE APORTACIONES PARA LA SEGURIDAD PÚBLICA FASP.

**Definición:** ES EL EQUIPAMIENTO ENTREGADO (UNIFORME, VESTUARIO O EQUIPO DE PROTECCIÓN) AL PERSONAL DE LAS INSTITUCIONES DE SEGURIDAD PÚBLICA Y PROCURACIÓN DE JUSTICIA CON RECURSO DEL FONDO DE APORTACIONES PARA LA SEGURIDAD PÚBLICA DE LOS ESTADOS Y DEL DISTRITO FEDERAL (FASP).

**Unidad de Medida:**

EQUIPO

**Frecuencia de Medición:**

ANUAL

**Desagregación Geográfica:**

ESTATAL

**Disponibilidad de la Información:**

31/12/2025

**Meta Anual**

ENERO	FEBRERO	MARZO	ABRIL	MAYO	JUNIO	JULIO	AGOSTO	SEPTIEMBRE	OCTUBRE	NOVIEMBRE	DICIEMBRE
											76,128.00
											<b>ANUAL:</b> 76,128.00

Datos de Identificación del Programa Presupuestario (PP)

Responsable del PP

Ramo: 06 FINANZAS

Instancia(s) Ejecutora(s)

126 SECRETARÍA DE PLANEACIÓN Y FINANZAS

Institución: 126 SECRETARÍA DE PLANEACIÓN Y FINANZAS

Unidad Responsable: A001 INSTITUTO REGISTRAL Y CATASTRAL DEL ESTADO DE PUEBLA

Población Objetivo: PERSONAS QUE REALIZARON OPERACIONES TRASLATIVAS DE DOMINIO Y DIERON PUBLICIDAD A TRAVÉS DE LA INSCRIPCIÓN EN EL REGISTRO PÚBLICO DE LA PROPIEDAD.

Alineación

Plan Estatal de Desarrollo

Eje: 05 TRANSPARENCIA, PARTICIPACIÓN CIUDADANA Y COMBATE A LA CORRUPCIÓN

Objetivo: 01 FOMENTAR UN GOBIERNO ABIERTO A LA CIUDADANÍA, GARANTE DEL COMBATE A LA CORRUPCIÓN Y EFICAZ EN LA GESTIÓN GUBERNAMENTAL.

Temática: 03 GOBIERNO EFICIENTE

Objetivo Específico: 01 ADMINISTRAR DE MANERA EFICIENTE LOS RECURSOS PÚBLICOS DISPONIBLES PARA ALCANZAR LAS METAS ECONÓMICAS, SOCIALES Y FISCALES.

Estrategia: 01 PROMOVER UNA CULTURA DE EFICIENCIA Y MEJORA CONTINUA, PARA LOGRAR UN ADECUADO EJERCICIO DE LOS RECURSOS PÚBLICOS.

Línea de Acción: 8 PROPORCIONAR SEGURIDAD JURÍDICA Y TRANSPARENCIA A LAS TRANSACCIONES INMOBILIARIAS Y LOS DERECHOS QUE RECAEN SOBRE ELLA

Resumen Narrativo

CONTRIBUIR A CONTAR CON UN REGISTRO PÚBLICO DE LA PROPIEDAD EFICIENTE, A TRAVÉS DE LA MODERNIZACIÓN Y ATENCIÓN DE LOS SERVICIOS REGISTRALES.

Datos de Identificación del Indicador

Indicador: PUNTAJE OBTENIDO EN EL DIAGNÓSTICO REALIZADO AL PROGRAMA ESTATAL DE MODERNIZACIÓN DEL REGISTRO PÚBLICO DE LA PROPIEDAD.

Definición: SE REFIERE AL RESULTADO OBTENIDO EN EL DIAGNÓSTICO REALIZADO POR LA SECRETARÍA DE DESARROLLO AGRARIO, TERRITORIAL Y URBANO (SEDATU), EL CUAL DETERMINA QUE, A MAYOR PUNTAJE, MAYOR LA MODERNIZACIÓN E IMPLEMENTACIÓN DE MEJORAS EN EL REGISTRO PÚBLICO DE LA PROPIEDAD DEL ESTADO DE PUEBLA.

Tipo	Dimensión	Frecuencia de Medición	Desagregación Geográfica	Tipo de Fórmula
ESTRATEGICO	EFICACIA	ANUAL	ESTATAL	OTRAS
Unidad de Medida		Método de Cálculo	Área Responsable	
PUNTOS		DATO ABSOLUTO	A001 INSTITUTO REGISTRAL Y CATASTRAL DEL ESTADO DE PUEBLA	

Características del Indicador

Claridad	Relevancia	Economía	Monitoreable	Adecuado	Aporte Marginal
CUMPLE	CUMPLE	CUMPLE	CUMPLE	CUMPLE	CUMPLE

Justificación

FORTALECE LA CERTEZA JURÍDICA CON EL NÚMERO DE FOLIOS CREADOS EN EL MISMO PERIODO DEL AÑO ANTERIOR.	DARÁ FLUIDEZ AL MERCADO INMOBILIARIO Y HARÁ EFICIENTES ESTAS ACTIVIDADES.	NO GENERA COSTOS ADICIONALES SU MEDICIÓN.	CON BASE AL PORCENTAJE DE AVANCE ALCANZADO EN EL DIAGNÓSTICO REALIZADO AL PROGRAMA ESTATAL DE MODERNIZACIÓN DEL REGISTRO PÚBLICO DE LA PROPIEDAD.	CONTRIBUYE A FORTALECER LA CERTEZA JURÍDICA DE LAS OPERACIONES INMOBILIARIAS DEL ESTADO DEL ESTADO.	EL DIAGNOSTICO DERIVA DE LAS REGLAS ESTABLECIDAS POR LA SEDATU.
---	---	---	---	---	---

Serie de Información disponible: 2019-2025

Medios de Verificación

RESULTADO ANUAL OBTENIDO EN EL DIAGNÓSTICO REALIZADO POR LA SECRETARÍA DE DESARROLLO AGRARIO, TERRITORIAL Y URBANO (SEDATU), 2025, CON ACCESO POR MEDIO DE USUARIO Y CONTRASEÑA. LIGA OFICIAL: HTTP://RPPC.SEDATU.GOB.MX:8081/SIGIRC/LOGIN

Fuentes de Información

INFORME DEL DIAGNÓSTICO A CARGO DE LA SECRETARÍA DE DESARROLLO AGRARIO, TERRITORIAL Y URBANO (SEDATU), 2025.

Determinación de Metas - Indicador

Línea Base			Meta y Periodo de Cumplimiento		Parámetros de SemafORIZACIÓN		
Valor	Año	Periodo	Valor	Periodo			
70.00	2025	ENERO	70.00	DICIEMBRE	>=66.50Y<=80.50	>=63.00Y<=66.50	<=63.00Y>=80.50

Comportamiento del Indicador hacia la meta: REGULAR

Factibilidad: MEDIA

Descripción de la Factibilidad: LA FACTIBILIDAD SE ESTIMA ACORDE A LA CAPACIDAD OPERATIVA DE LA INSTITUCIÓN.

E017 MODERNIZACIÓN DEL REGISTRO PÚBLICO DE LA PROPIEDAD  
NIVEL FIN

Metas de la Administración

Año	2025	2026	2027	2028	2029	2030
Valor	70.00	70.00	70.00	66.88	62.74	70.00
Periodo	DICIEMBRE	DICIEMBRE	DICIEMBRE	DICIEMBRE	DICIEMBRE	DICIEMBRE

Meta Anual

ENERO	FEBRERO	MARZO	ABRIL	MAYO	JUNIO	JULIO	AGOSTO	SEPTIEMBRE	OCTUBRE	NOVIEMBRE	DICIEMBRE
											70.00
Anual:											70.00

Variable (1)

**Variable:** PUNTAJE OBTENIDO EN EL DIAGNÓSTICO REALIZADO AL PROGRAMA ESTATAL DE MODERNIZACIÓN DEL REGISTRO PÚBLICO DE LA PROPIEDAD.

**Definición:** SE REFIERE AL RESULTADO OBTENIDO EN EL DIAGNÓSTICO REALIZADO POR LA SECRETARÍA DE DESARROLLO AGRARIO, TERRITORIAL Y URBANO (SEDATU), EL CUAL DETERMINA QUE, A MAYOR PUNTAJE, MAYOR LA MODERNIZACIÓN E IMPLEMENTACIÓN DE MEJORAS EN EL REGISTRO PÚBLICO DE LA PROPIEDAD DEL ESTADO DE PUEBLA.

**Unidad de Medida:**

PUNTOS

**Frecuencia de Medición:**

ANUAL

**Desagregación Geográfica:**

ESTATAL

**Disponibilidad de la Información:**

30/01/2026

Meta Anual

ENERO	FEBRERO	MARZO	ABRIL	MAYO	JUNIO	JULIO	AGOSTO	SEPTIEMBRE	OCTUBRE	NOVIEMBRE	DICIEMBRE
											70.00
ANUAL:											70.00

Datos de Identificación del Programa Presupuestario (PP)

Responsable del PP

Ramo: 06 FINANZAS

Instancia(s) Ejecutora(s)

126 SECRETARÍA DE PLANEACIÓN Y FINANZAS

Institución: 126 SECRETARÍA DE PLANEACIÓN Y FINANZAS

Unidad Responsable: A001 INSTITUTO REGISTRAL Y CATASTRAL DEL ESTADO DE PUEBLA

Población Objetivo: PERSONAS QUE REALIZARON OPERACIONES TRASLATIVAS DE DOMINIO Y DIERON PUBLICIDAD A TRAVÉS DE LA INSCRIPCIÓN EN EL REGISTRO PÚBLICO DE LA PROPIEDAD.

Alineación

Plan Estatal de Desarrollo

Eje: 05 TRANSPARENCIA, PARTICIPACIÓN CIUDADANA Y COMBATE A LA CORRUPCIÓN

Objetivo: 01 FOMENTAR UN GOBIERNO ABIERTO A LA CIUDADANÍA, GARANTE DEL COMBATE A LA CORRUPCIÓN Y EFICAZ EN LA GESTIÓN GUBERNAMENTAL.

Temática: 03 GOBIERNO EFICIENTE

Objetivo Específico: 01 ADMINISTRAR DE MANERA EFICIENTE LOS RECURSOS PÚBLICOS DISPONIBLES PARA ALCANZAR LAS METAS ECONÓMICAS, SOCIALES Y FISCALES.

Estrategia: 01 PROMOVER UNA CULTURA DE EFICIENCIA Y MEJORA CONTINUA, PARA LOGRAR UN ADECUADO EJERCICIO DE LOS RECURSOS PÚBLICOS.

Línea de Acción: 8 PROPORCIONAR SEGURIDAD JURÍDICA Y TRANSPARENCIA A LAS TRANSACCIONES INMOBILIARIAS Y LOS DERECHOS QUE RECAEN SOBRE ELLA

Resumen Narrativo

EL INSTITUTO REGISTRAL Y CATASTRAL DEL ESTADO DE PUEBLA, AMPLIA LA CERTEZA Y SEGURIDAD JURÍDICA A TRAVÉS DE LA INSCRIPCIÓN DE 62,000 OPERACIONES TRASLATIVAS DE DOMINIO EN EL REGISTRO PÚBLICO DE LA PROPIEDAD.

Datos de Identificación del Indicador

Indicador: NÚMERO DE INSCRIPCIONES DE TRASLADOS DE DOMINIO EN EL REGISTRO PÚBLICO DE LA PROPIEDAD.

Definición: CON ESTE INDICADOR SE PUEDEN PROYECTAR EL NÚMERO DE OPERACIONES TRASLATIVAS DE DOMINIO DERIVADAS DEL TRÁFICO INMOBILIARIO, SEAN COMRAVENTAS, DONACIONES, ADJUDICACIONES, ENTRE OTRAS, INSCRITAS, GENERÁNDO PUBLICIDAD LA CUAL HACE QUE EL DERECHO INSCRITO SEA OPONIBLE FRENTE A TERCEROS.

Tipo	Dimensión	Frecuencia de Medición	Desagregación Geográfica	Tipo de Fórmula
ESTRATEGICO	EFICACIA	ANUAL	ESTATAL	OTRAS
Unidad de Medida		Método de Cálculo	Área Responsable	
INSCRIPCIÓN		DATO ABSOLUTO	A001 INSTITUTO REGISTRAL Y CATASTRAL DEL ESTADO DE PUEBLA	

Características del Indicador

Claridad	Relevancia	Economía	Monitoreable	Adecuado	Aporte Marginal
CUMPLE	CUMPLE	CUMPLE	CUMPLE	CUMPLE	CUMPLE

Justificación

BRINDA SERVICIOS EFICACES Y EFICIENTES	SE REDUCE EL TIEMPO DE ATENCIÓN EN RELACIÓN A LA MODERNIZACIÓN	NO SE GENERAN COSTOS ADICIONALES PARA SU MEDICIÓN	ESTE INDICADOR SERÁ MONITOREABLE CON BASE A LOS TIEMPOS DE RESPUESTA DESDE LA SOLICITUD HASTA LA ENTREGA DEL DOCUMENTO CREADOS	DA FLUIDEZ AL MERCADO INMOBILIARIO Y HARÁ EFICIENTES ESTAS ACTIVIDADES	LA INFORMACIÓN ES PROPORCIONADA POR EL MISMO INSTITUTO REGISTRAL Y CATASTRAL
--	--	---	--	--	--

Serie de Información disponible: 2021-2025

Medios de Verificación

REPORTE ANUAL DE OPERACIONES TRASLATIVAS DE DOMINIO INSCRITAS EN EL REGISTRO PÚBLICO DE LA PROPIEDAD, 2025, ELABORADO Y A RESGUARDO DE LA DIRECCIÓN DE REGISTRO PÚBLICO DE LA PROPIEDAD, LIGA OFICIAL:  
<http://www.ircep.gob.mx/>

Fuentes de Información

DIRECCIÓN DE REGISTRO PÚBLICO DE LA PROPIEDAD, 2025.

Determinación de Metas - Indicador

Línea Base			Meta y Periodo de Cumplimiento		Parámetros de Semaforización		
Valor	Año	Periodo	Valor	Periodo	<=58900.00Y <=71300.00	>=58900.00Y <=58900.00	< 55800.00Y > 71300.00
62,000.00	2025	ENERO	62,000.00	DICIEMBRE			

Comportamiento del Indicador hacia la meta: REGULAR

Factibilidad: MEDIA

Descripción de la Factibilidad: DEPENDE DE LA ESTABILIDAD PRESUPUESTARIA Y ESTABILIDAD ECONÓMICA.



Metas de la Administración

Año	2025	2026	2027	2028	2029	2030
Valor	62000.00					
Periodo	DICIEMBRE	DICIEMBRE	DICIEMBRE	DICIEMBRE	DICIEMBRE	DICIEMBRE

Meta Anual

ENERO	FEBRERO	MARZO	ABRIL	MAYO	JUNIO	JULIO	AGOSTO	SEPTIEMBRE	OCTUBRE	NOVIEMBRE	DICIEMBRE
											62,000.00
											Anual: 62,000.00

Variable (1)

**Variable:** NÚMERO DE INSCRIPCIONES DE TRASLADOS DE DOMINIO EN EL REGISTRO PÚBLICO DE LA PROPIEDAD.

**Definición:** SE REFIERE AL NÚMERO DE INSCRIPCIONES DE OPERACIONES TRASLATIVAS DE DOMINIO QUE CELEBREN LOS USUARIOS E INGRESEN PARA SU INSCRIPCIÓN EN EL REGISTRO PÚBLICO DE LA PROPIEDAD.

**Unidad de Medida:**

INSCRIPCIÓN

**Frecuencia de Medición:**

ANUAL

**Desagregación Geográfica:**

ESTATAL

**Disponibilidad de la Información:**

16/01/2026

Meta Anual

ENERO	FEBRERO	MARZO	ABRIL	MAYO	JUNIO	JULIO	AGOSTO	SEPTIEMBRE	OCTUBRE	NOVIEMBRE	DICIEMBRE
											62,000.00
											ANUAL: 62,000.00

Datos de Identificación del Programa Presupuestario (PP)

Responsable del PP

Ramo: 06 FINANZAS

Instancia(s) Ejecutora(s)

126 SECRETARÍA DE PLANEACIÓN Y FINANZAS

Institución: 126 SECRETARÍA DE PLANEACIÓN Y FINANZAS

Unidad Responsable: A001 INSTITUTO REGISTRAL Y CATASTRAL DEL ESTADO DE PUEBLA

Población Objetivo: PERSONAS QUE REALIZARON OPERACIONES TRASLATIVAS DE DOMINIO Y DIERON PUBLICIDAD A TRAVÉS DE LA INSCRIPCIÓN EN EL REGISTRO PÚBLICO DE LA PROPIEDAD.

Alineación

Plan Estatal de Desarrollo

Eje: 05 TRANSPARENCIA, PARTICIPACIÓN CIUDADANA Y COMBATE A LA CORRUPCIÓN

Objetivo: 01 FOMENTAR UN GOBIERNO ABIERTO A LA CIUDADANÍA, GARANTE DEL COMBATE A LA CORRUPCIÓN Y EFICAZ EN LA GESTIÓN GUBERNAMENTAL.

Temática: 03 GOBIERNO EFICIENTE

Objetivo Específico: 01 ADMINISTRAR DE MANERA EFICIENTE LOS RECURSOS PÚBLICOS DISPONIBLES PARA ALCANZAR LAS METAS ECONÓMICAS, SOCIALES Y FISCALES.

Estrategia: 01 PROMOVER UNA CULTURA DE EFICIENCIA Y MEJORA CONTINUA, PARA LOGRAR UN ADECUADO EJERCICIO DE LOS RECURSOS PÚBLICOS.

Línea de Acción: 8 PROPORCIONAR SEGURIDAD JURÍDICA Y TRANSPARENCIA A LAS TRANSACCIONES INMOBILIARIAS Y LOS DERECHOS QUE RECAEN SOBRE ELLA

Resumen Narrativo

ACERVO REGISTRAL EN MEDIOS ELECTRÓNICOS PROGRAMADO.

Datos de Identificación del Indicador

Indicador: NÚMERO DE ACERVO PROGRAMADO.

Definición: SE REFIERE A LA PROGRAMACIÓN DEL ACERVO REGISTRAL A TRAVÉS DE LOS MEDIOS ELECTRÓNICOS, SUBIENDO A SISTEMA TODA LA INFORMACIÓN CONTENIDA EN PARTIDAS Y LIBROS, CREANDO UN ÚNICO FOLIO REAL PARA SU IDENTIFICACIÓN.

Tipo	Dimensión	Frecuencia de Medición	Desagregación Geográfica	Tipo de Fórmula
GESTION	EFICACIA	SEMESTRAL	ESTATAL	OTRAS
Unidad de Medida		Método de Cálculo	Área Responsable	
ACERVO		DATO ABSOLUTO	A001 INSTITUTO REGISTRAL Y CATASTRAL DEL ESTADO DE PUEBLA	

Características del Indicador

Claridad	Relevancia	Economía	Monitoreable	Adecuado	Aporte Marginal
CUMPLE	CUMPLE	CUMPLE	CUMPLE	CUMPLE	CUMPLE

Justificación

REFIERE A LA INCORPORACIÓN DE INFORMACIÓN CATASTRAL EN LOS FOLIOS REALES ELECTRÓNICOS DE SIREP.	BRINDARÁ UN MEJOR GRADO DE ACIERTO A LAS OPERACIONES INMOBILIARIAS.	INCREMENTA LA SEGURIDAD JURÍDICA Y SIMPLIFICA LOS TRAMITES Y SERVICIOS.	SERÁ MONITOREABLE A PARTIR DEL NUMERO DE CÉDULAS ÚNICAS CREADAS QUE CONTENGAN INFORMACIÓN REGISTRAL Y CATASTRAL COINCIDENTE.	PROYECTA EL PORCENTAJE DE TERRITORIO ESTATAL CON INFORMACIÓN REGISTRAL Y CATASTRAL VINCULADA.	LA INFORMACIÓN ES PROPORCIONADA POR EL MISMO INSTITUTO REGISTRAL Y CATASTRAL
---	---	---	--	---	--

Serie de Información disponible: 2025

Medios de Verificación  
 REPORTE SEMESTRAL DE ACERVO PROGRAMADO, 2025, ELABORADO Y A RESGUARDO DE LA DIRECCIÓN DE REGISTRO PÚBLICO DE LA PROPIEDAD, LIGA OFICIAL: <http://www.ircep.gob.mx/>

Fuentes de Información  
 DIRECCIÓN DE REGISTRO PÚBLICO DE LA PROPIEDAD, 2025.

Determinación de Metas - Indicador

Línea Base			Meta y Periodo de Cumplimiento		Parámetros de Semaforización		
Valor	Año	Periodo	Valor	Periodo			
32,000.00	2025	ENERO	32,000.00	DICIEMBRE	>=30400.00Y <=36800.00	>=28800.00Y <=30400.00	< 28800.00Y > 36800.00

Comportamiento del Indicador hacia la meta: REGULAR

Factibilidad: MEDIA

Descripción de la Factibilidad: DEPENDE DE LA DEMANDA DE LOS SERVICIOS.

Metas de la Administración

Año	2025	2026	2027	2028	2029	2030
Valor	32000.00					
Periodo	DICIEMBRE	DICIEMBRE	DICIEMBRE	DICIEMBRE	DICIEMBRE	DICIEMBRE

Meta Anual

ENERO	FEBRERO	MARZO	ABRIL	MAYO	JUNIO	JULIO	AGOSTO	SEPTIEMBRE	OCTUBRE	NOVIEMBRE	DICIEMBRE
					16,000.00						
											16,000.00
											Anual: 32,000.00

Variable (1)

**Variable:** NÚMERO DE ACERVO PROGRAMADO.

**Definición:** SE REFIERE A LA PROGRAMACIÓN DEL ACERVO REGISTRAL A TRAVÉS DE LOS MEDIOS ELECTRÓNICOS, SUBIENDO A SISTEMA TODA LA INFORMACIÓN CONTENIDA EN PARTIDAS Y LIBROS, CREANDO UN ÚNICO FOLIO REAL PARA SU IDENTIFICACIÓN.

**Unidad de Medida:**

ACERVO

**Frecuencia de Medición:**

SEMESTRAL

**Desagregación Geográfica:**

ESTATAL

**Disponibilidad de la Información:**

16/01/2026

Meta Anual

ENERO	FEBRERO	MARZO	ABRIL	MAYO	JUNIO	JULIO	AGOSTO	SEPTIEMBRE	OCTUBRE	NOVIEMBRE	DICIEMBRE
					16,000.00						
											16,000.00
											ANUAL: 32,000.00

Datos de Identificación del Programa Presupuestario (PP)

Responsable del PP

Ramo: 06 FINANZAS

Instancia(s) Ejecutora(s)

126 SECRETARÍA DE PLANEACIÓN Y FINANZAS

Institución: 126 SECRETARÍA DE PLANEACIÓN Y FINANZAS

Unidad Responsable: A001 INSTITUTO REGISTRAL Y CATASTRAL DEL ESTADO DE PUEBLA

Población Objetivo: PERSONAS QUE REALIZARON OPERACIONES TRASLATIVAS DE DOMINIO Y DIERON PUBLICIDAD A TRAVÉS DE LA INSCRIPCIÓN EN EL REGISTRO PÚBLICO DE LA PROPIEDAD.

Alineación

Plan Estatal de Desarrollo

Eje: 05 TRANSPARENCIA, PARTICIPACIÓN CIUDADANA Y COMBATE A LA CORRUPCIÓN

Objetivo: 01 FOMENTAR UN GOBIERNO ABIERTO A LA CIUDADANÍA, GARANTE DEL COMBATE A LA CORRUPCIÓN Y EFICAZ EN LA GESTIÓN GUBERNAMENTAL.

Temática: 03 GOBIERNO EFICIENTE

Objetivo Específico: 01 ADMINISTRAR DE MANERA EFICIENTE LOS RECURSOS PÚBLICOS DISPONIBLES PARA ALCANZAR LAS METAS ECONÓMICAS, SOCIALES Y FISCALES.

Estrategia: 01 PROMOVER UNA CULTURA DE EFICIENCIA Y MEJORA CONTINUA, PARA LOGRAR UN ADECUADO EJERCICIO DE LOS RECURSOS PÚBLICOS.

Línea de Acción: 8 PROPORCIONAR SEGURIDAD JURÍDICA Y TRANSPARENCIA A LAS TRANSACCIONES INMOBILIARIAS Y LOS DERECHOS QUE RECAEN SOBRE ELLA

Resumen Narrativo

SERVICIOS REGISTRALES ATENDIDOS.

Datos de Identificación del Indicador

Indicador: NÚMERO DE OPERACIONES REGISTRALES REALIZADAS.

Definición: SE REFIERE A TODO TIPO DE TRÁMITES QUE INGRESAN AL REGISTRO PÚBLICO DE LA PROPIEDAD A TRAVÉS DE LAS 22 OFICINAS REGISTRALES DEL ESTADO DE PUEBLA.

Tipo	Dimensión	Frecuencia de Medición	Desagregación Geográfica	Tipo de Fórmula
GESTION	EFICACIA	SEMESTRAL	ESTATAL	OTRAS
Unidad de Medida		Método de Cálculo	Área Responsable	
OPERACIÓN		DATO ABSOLUTO	A001 INSTITUTO REGISTRAL Y CATASTRAL DEL ESTADO DE PUEBLA.	

Características del Indicador

Claridad	Relevancia	Economía	Monitoreable	Adecuado	Aporte Marginal
CUMPLE	CUMPLE	CUMPLE	CUMPLE	CUMPLE	CUMPLE

Justificación

MIDE EL NÚMERO DE SERVICIOS BRINDADOS.	PROYECTA EL TRÁFICO INMOBILIARIO EN EL ESTADO DE PUEBLA.	DARÁ FLUIDEZ AL MERCADO INMOBILIARIO Y HARÁ EFICIENTES ESTAS ACTIVIDADES.	SE PUEDE SOLICITAR INFORMACIÓN A LAS OFICINAS REGISTRALES.	AL MEDIR EL NÚMERO DE SERVICIOS REGISTRALES DE LAS 22 OFICINAS REGISTRALES.	GENERA INFORMACIÓN ESTADÍSTICA PARA OTROS INDICADORES.
--	--	---	--	---	--

Serie de Información disponible: 2019-2025

Medios de Verificación

REPORTE SEMESTRAL DE SERVICIOS REGISTRALES ATENDIDOS, 2025, ELABORADO Y A RESGUARDO DE LA DIRECCIÓN DE REGISTRO PÚBLICO DE LA PROPIEDAD, LIGA OFICIAL: <http://www.ircep.gob.mx/>

Fuentes de Información

DIRECCIÓN DE REGISTRO PÚBLICO DE LA PROPIEDAD, 2025.

Determinación de Metas - Indicador

Línea Base			Meta y Periodo de Cumplimiento		Parámetros de Semaforzación		
Valor	Año	Periodo	Valor	Periodo	> 293550.00Y <= 355350.00	>= 278100.00Y <= 293550.00	< 278100.00Y > 355350.00
309,000.00	2025	ENERO	309,000.00	DICIEMBRE			

Comportamiento del Indicador hacia la meta: REGULAR

Factibilidad: MEDIA

Descripción de la Factibilidad: DEPENDE DE LA DEMANDA DE LOS SERVICIOS REGISTRALES.

**Metas de la Administración**

Año	2025	2026	2027	2028	2029	2030
Valor	309000.00					
Periodo	DICIEMBRE					

**Meta Anual**

ENERO	FEBRERO	MARZO	ABRIL	MAYO	JUNIO	JULIO	AGOSTO	SEPTIEMBRE	OCTUBRE	NOVIEMBRE	DICIEMBRE
					155,000.00						
											154,000.00
											<b>Anual:</b> 309,000.00

**Variable (1)**

**Variable:** NÚMERO DE OPERACIONES REGISTRALES REALIZADAS.

**Definición:** SE REFIERE A TODO TIPO DE TRÁMITES QUE INGRESAN AL REGISTRO PÚBLICO DE LA PROPIEDAD A TRAVÉS DE LAS 22 OFICINAS REGISTRALES DEL ESTADO DE PUEBLA.

**Unidad de Medida:**

OPERACIÓN

**Frecuencia de Medición:**

SEMESTRAL

**Desagregación Geográfica:**

ESTATAL

**Disponibilidad de la Información:**

16/01/2026

**Meta Anual**

ENERO	FEBRERO	MARZO	ABRIL	MAYO	JUNIO	JULIO	AGOSTO	SEPTIEMBRE	OCTUBRE	NOVIEMBRE	DICIEMBRE
					155,000.00						
											154,000.00
											<b>ANUAL:</b> 309,000.00

Datos de Identificación del Programa Presupuestario (PP)

Responsable del PP

Ramo: 06 FINANZAS

Instancia(s) Ejecutora(s)

126 SECRETARÍA DE PLANEACIÓN Y FINANZAS

Institución: 126 SECRETARÍA DE PLANEACIÓN Y FINANZAS

Unidad Responsable: A001 INSTITUTO REGISTRAL Y CATASTRAL DEL ESTADO DE PUEBLA

Población Objetivo: USUARIOS QUE INICIAN Y CONCLUYEN LOS SERVICIOS CATASTRALES QUE PRESTA EL INSTITUTO REGISTRAL Y CATASTRAL DEL ESTADO DE PUEBLA.

Alineación

Plan Estatal de Desarrollo

Eje: 05 TRANSPARENCIA, PARTICIPACIÓN CIUDADANA Y COMBATE A LA CORRUPCIÓN

Objetivo: 01 FOMENTAR UN GOBIERNO ABIERTO A LA CIUDADANÍA, GARANTE DEL COMBATE A LA CORRUPCIÓN Y EFICAZ EN LA GESTIÓN GUBERNAMENTAL.

Temática: 03 GOBIERNO EFICIENTE

Objetivo Específico: 01 ADMINISTRAR DE MANERA EFICIENTE LOS RECURSOS PÚBLICOS DISPONIBLES PARA ALCANZAR LAS METAS ECONÓMICAS, SOCIALES Y FISCALES.

Estrategia: 01 PROMOVER UNA CULTURA DE EFICIENCIA Y MEJORA CONTINUA, PARA LOGRAR UN ADECUADO EJERCICIO DE LOS RECURSOS PÚBLICOS.

Línea de Acción: 8 PROPORCIONAR SEGURIDAD JURÍDICA Y TRANSPARENCIA A LAS TRANSACCIONES INMOBILIARIAS Y LOS DERECHOS QUE RECAEN SOBRE ELLA

Resumen Narrativo

CONTRIBUIR A INCREMENTAR LA EFICIENCIA GUBERNAMENTAL MEDIANTE LA MODERNIZACIÓN DE LOS SERVICIOS CATASTRALES, ASÍ COMO LA ATENCIÓN DE LOS SERVICIOS.

Datos de Identificación del Indicador

Indicador: PUNTAJE OBTENIDO EN EL DIAGNÓSTICO REALIZADO AL PROGRAMA ESTATAL DE MODERNIZACIÓN DEL CATASTRO.

Definición: CORRESPONDE AL RESULTADO OBTENIDO EN EL DIAGNÓSTICO REALIZADO POR LA SECRETARÍA DE DESARROLLO AGRARIO, TERRITORIAL Y URBANO (SEDATU), EL CUAL DETERMINA QUE, A MAYOR PUNTAJE, MAYOR LA ACTUALIZACIÓN, MODERNIZACIÓN E IMPLEMENTACIÓN DE MEJORAS EN EL CATASTRO DEL ESTADO DE PUEBLA.

Tipo	Dimensión	Frecuencia de Medición	Desagregación Geográfica	Tipo de Fórmula
ESTRATEGICO	EFICACIA	ANUAL	ESTATAL	OTRAS
Unidad de Medida	Método de Cálculo	Área Responsable		
PUNTOS	DATO ABSOLUTO	A001 INSTITUTO REGISTRAL Y CATASTRAL DEL ESTADO DE PUEBLA		

Características del Indicador

Claridad	Relevancia	Economía	Monitoreable	Adecuado	Aporte Marginal
CUMPLE	CUMPLE	CUMPLE	CUMPLE	CUMPLE	CUMPLE

Justificación

EL INDICADOR ES DE FÁCIL INTERPRETACIÓN PARA CUALQUIER USUARIO DE LA INFORMACIÓN.	MUESTRA EL AVANCE LOGRADO EN EL OBJETIVO.	LA INFORMACIÓN DEL INDICADOR ES GENERADA POR UNA INSTITUCIÓN MÁS SERIA Y CONFIABLE, POR LO QUE NO NECESITA DE COSTOS EXTRAS.	LA INFORMACIÓN ES SUFICIENTE, EXISTIENDO CONSTANCIA DOCUMENTAL.	EL INDICADOR PERMITE EVALUAR EL DESEMPEÑO DE LA UNIDAD RESPONSABLE DE MANERA PLENA.	NO EXISTE UN INDICADOR ADICIONAL ASOCIADO A ESTE NIVEL DE OBJETIVO
---	---	--	---	---	--

Serie de Información disponible: 2025

Medios de Verificación

INFORME ANUAL DE RESULTADOS OBTENIDOS EN EL DIAGNÓSTICO REALIZADO AL PROGRAMA ESTATAL DE MODERNIZACIÓN DEL CATASTRO, REALIZADO POR LA SECRETARÍA DE DESARROLLO AGRARIO, TERRITORIAL Y URBANO (SEDATU); ELABORADO Y A RESGUARDO DE LA DIRECCIÓN DE CATASTRO DEL INSTITUTO REGISTRAL Y CATASTRAL DEL ESTADO DE PUEBLA

Fuentes de Información

INFORME DEL DIAGNÓSTICO A CARGO DE LA SECRETARÍA DE DESARROLLO AGRARIO, TERRITORIAL Y URBANO (SEDATU), 2025.

Determinación de Metas - Indicador

Línea Base			Meta y Periodo de Cumplimiento		Parámetros de Semaforización		
Valor	Año	Periodo	Valor	Periodo	>= 57.00Y <= 69.00	>= 54.00Y <= 57.00	<= 54.00Y >= 69.00
60.00	2025	ENERO	60.00	DICIEMBRE			

Comportamiento del Indicador hacia la meta: NOMINAL

Factibilidad: MEDIA

Descripción de la Factibilidad: LA FACTIBILIDAD SE ESTIMA ACORDE A LA CAPACIDAD OPERATIVA DE LA INSTITUCIÓN.

**E018 IMPLEMENTACIÓN DE LA ACTIVIDAD CATASTRAL  
EN EL ESTADO DE PUEBLA  
NIVEL FIN**

Metas de la Administración

Año	2025	2026	2027	2028	2029	2030
Valor	60.00					
Periodo	DICIEMBRE	DICIEMBRE	DICIEMBRE	DICIEMBRE	DICIEMBRE	DICIEMBRE

Meta Anual

ENERO	FEBRERO	MARZO	ABRIL	MAYO	JUNIO	JULIO	AGOSTO	SEPTIEMBRE	OCTUBRE	NOVIEMBRE	DICIEMBRE	
											60.00	
											Anual:	60.00

Variable (1)

**Variable:** NÚMERO DE PUNTAJE OBTENIDO EN EL DIAGNÓSTICO REALIZADO AL PROGRAMA ESTATAL DE MODERNIZACIÓN DEL CATASTRO.

**Definición:** CORRESPONDE AL RESULTADO OBTENIDO EN EL DIAGNÓSTICO REALIZADO POR LA SECRETARÍA DE DESARROLLO AGRARIO, TERRITORIAL Y URBANO (SEDATU), EL CUAL DETERMINA QUE, A MAYOR PUNTAJE, MAYOR LA ACTUALIZACIÓN, MODERNIZACIÓN E IMPLEMENTACIÓN DE MEJORAS EN EL CATASTRO DEL ESTADO DE PUEBLA.

**Unidad de Medida:**

PUNTOS

**Frecuencia de Medición:**

ANUAL

**Desagregación Geográfica:**

ESTATAL

**Disponibilidad de la Información:**

16/01/2026

Meta Anual

ENERO	FEBRERO	MARZO	ABRIL	MAYO	JUNIO	JULIO	AGOSTO	SEPTIEMBRE	OCTUBRE	NOVIEMBRE	DICIEMBRE	
											60.00	
											ANUAL:	60.00

Datos de Identificación del Programa Presupuestario (PP)

Responsable del PP

Ramo: 06 FINANZAS

Instancia(s) Ejecutora(s)

126 SECRETARÍA DE PLANEACIÓN Y FINANZAS

Institución: 126 SECRETARÍA DE PLANEACIÓN Y FINANZAS

Unidad Responsable: A001 INSTITUTO REGISTRAL Y CATASTRAL DEL ESTADO DE PUEBLA

Población Objetivo: USUARIOS QUE INICIAN Y CONCLUYEN LOS SERVICIOS CATASTRALES QUE PRESTA EL INSTITUTO REGISTRAL Y CATASTRAL DEL ESTADO DE PUEBLA.

Alineación

Plan Estatal de Desarrollo

Eje: 05 TRANSPARENCIA, PARTICIPACIÓN CIUDADANA Y COMBATE A LA CORRUPCIÓN

Objetivo: 01 FOMENTAR UN GOBIERNO ABIERTO A LA CIUDADANÍA, GARANTE DEL COMBATE A LA CORRUPCIÓN Y EFICAZ EN LA GESTIÓN GUBERNAMENTAL.

Temática: 03 GOBIERNO EFICIENTE

Objetivo Específico: 01 ADMINISTRAR DE MANERA EFICIENTE LOS RECURSOS PÚBLICOS DISPONIBLES PARA ALCANZAR LAS METAS ECONÓMICAS, SOCIALES Y FISCALES.

Estrategia: 01 PROMOVER UNA CULTURA DE EFICIENCIA Y MEJORA CONTINUA, PARA LOGRAR UN ADECUADO EJERCICIO DE LOS RECURSOS PÚBLICOS.

Línea de Acción: 8 PROPORCIONAR SEGURIDAD JURÍDICA Y TRANSPARENCIA A LAS TRANSACCIONES INMOBILIARIAS Y LOS DERECHOS QUE RECAEN SOBRE ELLA

Resumen Narrativo

EL INSTITUTO REGISTRAL Y CATASTRAL DEL ESTADO DE PUEBLA, A TRAVÉS DE LA DIRECCIÓN DE CATASTRO AMPLIA LA COBERTURA DE ATENCIÓN A LOS USUARIOS QUE INGRESAN TRÁMITES CATASTRALES.

Datos de Identificación del Indicador

Indicador: PORCENTAJE DE COBERTURA AMPLIADA DE ATENCIÓN DE LOS TRÁMITES CATASTRALES INGRESADOS.

Definición: CORRESPONDE A LA COBERTURA DE ATENCIÓN A USUARIOS QUE INGRESAN TRÁMITES CATASTRALES EN EL INSTITUTO REGISTRAL Y CATASTRAL DEL ESTADO DE PUEBLA.

Tipo	Dimensión	Frecuencia de Medición	Desagregación Geográfica	Tipo de Fórmula
ESTRATEGICO	EFICACIA	ANUAL	ESTATAL	PORCENTAJE
Unidad de Medida		Método de Cálculo	Área Responsable	
PORCENTAJE		$(V1/V2)*100$	A001 INSTITUTO REGISTRAL Y CATASTRAL DEL ESTADO DE PUEBLA	

Características del Indicador

Claridad	Relevancia	Economía	Monitoreable	Adecuado	Aporte Marginal
CUMPLE	CUMPLE	CUMPLE	CUMPLE	CUMPLE	CUMPLE

Justificación

EL INDICADOR ES DE FÁCIL INTERPRETACIÓN PARA CUALQUIER USUARIO DE LA INFORMACIÓN.	MUESTRA EL AVANCE LOGRADO EN EL OBJETIVO.	LA INFORMACIÓN DEL INDICADOR ES GENERADA PERIÓDICAMENTE POR LA INSTITUCIÓN, POR LO QUE NO NECESITA DE COSTOS EXTRAS.	LA INFORMACIÓN ES SUFICIENTE Y EXISTE CONSTANCIA DOCUMENTAL DE LAS OPERACIONES REALIZADAS.	LA INFORMACIÓN ES SUFICIENTE Y EXISTE CONSTANCIA DOCUMENTAL DE LAS OPERACIONES REALIZADAS.	NO EXISTE UN INDICADOR ADICIONAL ASOCIADO A ESTE NIVEL DE OBJETIVO.
---	---	--	--	--	---

Serie de Información disponible: 2025

Medios de Verificación

REPORTE ANUAL DE ATENCIÓN A USUARIOS QUE INGRESAN TRÁMITES CATASTRALES EN EL INSTITUTO REGISTRAL Y CATASTRAL DEL ESTADO DE PUEBLA, 2025, ELABORADO Y A RESGUARDO POR LA DIRECCIÓN DE CATASTRO, LIGA OFICIAL: <http://www.ircep.gob.mx/>

Fuentes de Información

INSTITUTO REGISTRAL Y CATASTRAL DEL ESTADO DE PUEBLA, A TRAVÉS DE LA DIRECCIÓN DE CATASTRO.

Determinación de Metas - Indicador

Línea Base			Meta y Periodo de Cumplimiento		Parámetros de Semaforización		
Valor	Año	Periodo	Valor	Periodo			
95.00	2025	ENERO	95.00	DICIEMBRE	$>=90.25Y <=109.25$	$>=85.50Y <=90.25$	$<85.50Y > 109.25$

Comportamiento del Indicador hacia la meta: NOMINAL

Factibilidad: MEDIA

Descripción de la Factibilidad: LA META DEL INDICADOR SE PROPONE DE ACUERDO CON LA CAPACIDAD OPERATIVA DE LA INSTITUCIÓN.



**E018 IMPLEMENTACIÓN DE LA ACTIVIDAD CATASTRAL  
EN EL ESTADO DE PUEBLA  
NIVEL PROPÓSITO**

Metas de la Administración

Año	2025	2026	2027	2028	2029	2030
Valor	95.00					
Periodo	DICIEMBRE	DICIEMBRE	DICIEMBRE	DICIEMBRE	DICIEMBRE	DICIEMBRE

Meta Anual

ENERO	FEBRERO	MARZO	ABRIL	MAYO	JUNIO	JULIO	AGOSTO	SEPTIEMBRE	OCTUBRE	NOVIEMBRE	DICIEMBRE	
											95.00	
											Anual:	95.00

Variable (1)

**Variable:** NÚMERO DE TRÁMITES CATASTRALES INGRESADOS.

**Definición:** CON ESTA VARIABLE SE MIDEN LAS SOLICITUDES QUE FUERON ATENDIDAS FAVORABLEMENTE YA QUE FUERON PROCEDENTES.

**Unidad de Medida:**

TRÁMITE

**Frecuencia de Medición:**

ANUAL

**Desagregación Geográfica:**

ESTATAL

**Disponibilidad de la Información:**

16/01/2026

Meta Anual

ENERO	FEBRERO	MARZO	ABRIL	MAYO	JUNIO	JULIO	AGOSTO	SEPTIEMBRE	OCTUBRE	NOVIEMBRE	DICIEMBRE	
											144,323.00	
											Anual:	144,323.00

Variable (2)

**Variable:** NÚMERO DE TRÁMITES CATASTRALES DE USUARIOS ATENDIDOS.

**Definición:** CORRESPONDE A LA COBERTURA DE ATENCIÓN A USUARIOS QUE INGRESAN TRÁMITES CATASTRALES EN EL INSTITUTO REGISTRAL Y CATASTRAL DEL ESTADO DE PUEBLA.

**Unidad de Medida:**

ATENCIÓN

**Frecuencia de Medición:**

ANUAL

**Desagregación Geográfica:**

ESTATAL

**Disponibilidad de la Información:**

16/01/2026

Meta Anual

ENERO	FEBRERO	MARZO	ABRIL	MAYO	JUNIO	JULIO	AGOSTO	SEPTIEMBRE	OCTUBRE	NOVIEMBRE	DICIEMBRE	
											151,918.00	
											Anual:	151,918.00

Datos de Identificación del Programa Presupuestario (PP)

Responsable del PP

Ramo: 06 FINANZAS

Instancia(s) Ejecutora(s)

126 SECRETARÍA DE PLANEACIÓN Y FINANZAS

Institución: 126 SECRETARÍA DE PLANEACIÓN Y FINANZAS

Unidad Responsable: A001 INSTITUTO REGISTRAL Y CATASTRAL DEL ESTADO DE PUEBLA

Población Objetivo: USUARIOS QUE INICIAN Y CONCLUYEN LOS SERVICIOS CATASTRALES QUE PRESTA EL INSTITUTO REGISTRAL Y CATASTRAL DEL ESTADO DE PUEBLA.

Alineación

Plan Estatal de Desarrollo

Eje: 05 TRANSPARENCIA, PARTICIPACIÓN CIUDADANA Y COMBATE A LA CORRUPCIÓN

Objetivo: 01 FOMENTAR UN GOBIERNO ABIERTO A LA CIUDADANÍA, GARANTE DEL COMBATE A LA CORRUPCIÓN Y EFICAZ EN LA GESTIÓN GUBERNAMENTAL.

Temática: 03 GOBIERNO EFICIENTE

Objetivo Específico: 01 ADMINISTRAR DE MANERA EFICIENTE LOS RECURSOS PÚBLICOS DISPONIBLES PARA ALCANZAR LAS METAS ECONÓMICAS, SOCIALES Y FISCALES.

Estrategia: 01 PROMOVER UNA CULTURA DE EFICIENCIA Y MEJORA CONTINUA, PARA LOGRAR UN ADECUADO EJERCICIO DE LOS RECURSOS PÚBLICOS.

Línea de Acción: 8 PROPORCIONAR SEGURIDAD JURÍDICA Y TRANSPARENCIA A LAS TRANSACCIONES INMOBILIARIAS Y LOS DERECHOS QUE RECAEN SOBRE ELLA

Resumen Narrativo

TRÁMITES CATASTRALES ATENDIDOS.

Datos de Identificación del Indicador

Indicador: NÚMERO DE TRÁMITES CATASTRALES ATENDIDOS.

Definición: CORRESPONDE AL NÚMERO DE TRÁMITES ATENDIDOS EN LAS 21 DELEGACIONES CATASTRALES Y OFICINAS CENTRALES.

Tipo	Dimensión	Frecuencia de Medición	Desagregación Geográfica	Tipo de Fórmula
GESTION	EFICACIA	SEMESTRAL	ESTATAL	OTRAS
Unidad de Medida		Método de Cálculo	Área Responsable	
ATENCIÓN		DATO ABSOLUTO	A001 INSTITUTO REGISTRAL Y CATASTRAL DEL ESTADO DE PUEBLA	

Características del Indicador

Claridad	Relevancia	Economía	Monitoreable	Adecuado	Aporte Marginal
CUMPLE	CUMPLE	CUMPLE	CUMPLE	CUMPLE	CUMPLE

Justificación

EL INDICADOR ES DE FÁCIL INTERPRETACIÓN PARA CUALQUIER USUARIO DE LA INFORMACIÓN.	MUESTRA EL AVANCE LOGRADO EN EL OBJETIVO.	LA INFORMACIÓN DEL INDICADOR ES GENERADA PERIÓDICAMENTE POR LA INSTITUCIÓN, POR LO QUE NO NECESITA DE COSTOS EXTRAS.	LA INFORMACIÓN ES SUFICIENTE Y EXISTE CONSTANCIA DOCUMENTAL DE LAS OPERACIONES REALIZADAS.	EL INDICADOR PERMITE EVALUAR EL DESEMPEÑO DE LA UNIDAD RESPONSABLE DE MANERA PLENA.	NO EXISTE UN INDICADOR ADICIONAL ASOCIADO A ESTE NIVEL DE OBJETIVO.
---	---	--	--	---	---

Serie de Información disponible: 2025

Medios de Verificación  
 REPORTE SEMESTRAL DE OPERACIONES CATASTRALES, ELABORADO Y A RESGUARDO POR LA DIRECCIÓN DE CATASTRO, 2025, LIGA OFICIAL:  
<http://www.ircep.gob.mx/>

Fuentes de Información  
 INSTITUTO REGISTRAL Y CATASTRAL DEL ESTADO DE PUEBLA, A TRAVÉS DE LA DIRECCIÓN DE CATASTRO.

Determinación de Metas - Indicador

Línea Base		Meta y Periodo de Cumplimiento		Parámetros de Semaforización	
Valor	Año	Valor	Periodo		
151,918.00	2025	151,918.00	DICIEMBRE	>=144322.10Y<=174703.70	>=136726.20Y<=144322.10 < 136726.20Y > 174703.70

Comportamiento del Indicador hacia la meta:REGULAR

Factibilidad: MEDIA

Descripción de la Factibilidad: LA META DEL INDICADOR SE PROPONE DE ACUERDO CON LA CAPACIDAD OPERATIVA DE LA INSTITUCIÓN.

**E018 IMPLEMENTACIÓN DE LA ACTIVIDAD CATASTRAL  
EN EL ESTADO DE PUEBLA  
NIVEL COMPONENTE 1**

**Metas de la Administración**

Año	2025	2026	2027	2028	2029	2030
Valor	151918.00					
Periodo	DICIEMBRE	DICIEMBRE	DICIEMBRE	DICIEMBRE	DICIEMBRE	DICIEMBRE

**Meta Anual**

ENERO	FEBRERO	MARZO	ABRIL	MAYO	JUNIO	JULIO	AGOSTO	SEPTIEMBRE	OCTUBRE	NOVIEMBRE	DICIEMBRE
					75,959.00						
											75,959.00
											Anual: 151,918.00

**Variable (1)**

**Variable:** NÚMERO DE TRÁMITES CATASTRALES ATENDIDOS.

**Definición:** CORRESPONDE AL NÚMERO DE TRÁMITES ATENDIDOS EN LAS 21 DELEGACIONES CATASTRALES Y OFICINAS CENTRALES.

**Unidad de Medida:**

ATENCIÓN

**Frecuencia de Medición:**

SEMESTRAL

**Desagregación Geográfica:**

ESTATAL

**Disponibilidad de la Información:**

16/01/2026

**Meta Anual**

ENERO	FEBRERO	MARZO	ABRIL	MAYO	JUNIO	JULIO	AGOSTO	SEPTIEMBRE	OCTUBRE	NOVIEMBRE	DICIEMBRE
					75,959.00						
											75,959.00
											ANUAL: 151,918.00

Datos de Identificación del Programa Presupuestario (PP)

Responsable del PP

Ramo: 06 FINANZAS

Instancia(s) Ejecutora(s)

126 SECRETARÍA DE PLANEACIÓN Y FINANZAS

Institución: 126 SECRETARÍA DE PLANEACIÓN Y FINANZAS

Unidad Responsable: A001 INSTITUTO REGISTRAL Y CATASTRAL DEL ESTADO DE PUEBLA

Población Objetivo: USUARIOS QUE INICIAN Y CONCLUYEN LOS SERVICIOS CATASTRALES QUE PRESTA EL INSTITUTO REGISTRAL Y CATASTRAL DEL ESTADO DE PUEBLA.

Alineación

Plan Estatal de Desarrollo

Eje: 05 TRANSPARENCIA, PARTICIPACIÓN CIUDADANA Y COMBATE A LA CORRUPCIÓN

Objetivo: 01 FOMENTAR UN GOBIERNO ABIERTO A LA CIUDADANÍA, GARANTE DEL COMBATE A LA CORRUPCIÓN Y EFICAZ EN LA GESTIÓN GUBERNAMENTAL.

Temática: 03 GOBIERNO EFICIENTE

Objetivo Específico: 01 ADMINISTRAR DE MANERA EFICIENTE LOS RECURSOS PÚBLICOS DISPONIBLES PARA ALCANZAR LAS METAS ECONÓMICAS, SOCIALES Y FISCALES.

Estrategia: 01 PROMOVER UNA CULTURA DE EFICIENCIA Y MEJORA CONTINUA, PARA LOGRAR UN ADECUADO EJERCICIO DE LOS RECURSOS PÚBLICOS.

Línea de Acción: 8 PROPORCIONAR SEGURIDAD JURÍDICA Y TRANSPARENCIA A LAS TRANSACCIONES INMOBILIARIAS Y LOS DERECHOS QUE RECAEN SOBRE ELLA

Resumen Narrativo

INFORMACIÓN DE LA OPERATIVIDAD DEL INSTITUTO REGISTRAL Y CATASTRAL DEL ESTADO DE PUEBLA, RECOPIlada, INTEGRADA Y TRANSPARENTADA.

Datos de Identificación del Indicador

Indicador: NÚMERO DE PUBLICACIONES REALIZADAS EN LA PÁGINA ELECTRÓNICA DEL INSTITUTO REGISTRAL Y CATASTRAL DEL ESTADO DE PUEBLA.

Definición: CORRESPONDE A LA RECOPIlACIÓN, INTEGRACIÓN Y PUBLICACIÓN DE LOS RESULTADOS DE LA OPERATIVIDAD DE LAS 21 DELEGACIONES CATASTRALES Y 22 OFICINAS REGISTRALES.

Tipo	Dimensión	Frecuencia de Medición	Desagregación Geográfica	Tipo de Fórmula
GESTION	EFICACIA	SEMESTRAL	ESTATAL	OTRAS
Unidad de Medida		Método de Cálculo	Área Responsable	
PUBLICACIÓN		DATO ABSOLUTO	A001 INSTITUTO REGISTRAL Y CATASTRAL DEL ESTADO DE PUEBLA	

Características del Indicador

Claridad	Relevancia	Economía	Monitoreable	Adecuado	Aporte Marginal
CUMPLE	CUMPLE	CUMPLE	CUMPLE	CUMPLE	CUMPLE

Justificación

PERMITE TENER UN CONTROL DE LAS ACTIVIDADES DEL INSTITUTO	PERMITE TENER UNA VISIÓN DE LAS ACTIVIDADES Y FINES DEL INSTITUTO	PERMITE LOGRAR LAS METAS	PERMITE MEDIR LOS AVANCES LOGRADOS	PERMITE VERIFICAR EL CUMPLIMIENTO DE LOS OBJETIVOS Y ACTIVIDADES	PERMITE CORREGIR ERRORES AL INTERIOR DEL INSTITUTO REGISTRAL Y CATASTRAL DEL ESTADO DE PUEBLA
---	---	--------------------------	------------------------------------	--	---

Serie de Información disponible: 2025

Medios de Verificación

PUBLICACIÓN DE RESULTADOS, 2025, LIGA OFICIAL: <http://www.ircep.gob.mx/>

Fuentes de Información

INSTITUTO REGISTRAL Y CATASTRAL DEL ESTADO DE PUEBLA.

Determinación de Metas - Indicador

Línea Base			Meta y Periodo de Cumplimiento		Parámetros de Semaforización		
Valor	Año	Periodo	Valor	Periodo	> 3.80Y <= 4.60	>= 3.60Y <= 3.80	< 3.60Y > 4.60
4.00	2025	ENERO	4.00	DICIEMBRE			

Comportamiento del Indicador hacia la meta: NOMINAL

Factibilidad: MEDIA

Descripción de la Factibilidad: DEPENDE DE LO PROGRAMADO POR EL INSTITUTO REGISTRAL Y CATASTRAL DEL ESTADO DE PUEBLA.

**E018 IMPLEMENTACIÓN DE LA ACTIVIDAD CATASTRAL  
EN EL ESTADO DE PUEBLA  
NIVEL COMPONENTE 2**

**Metas de la Administración**

Año	2025	2026	2027	2028	2029	2030
Valor	4.00					
Periodo	DICIEMBRE					DICIEMBRE

**Meta Anual**

ENERO	FEBRERO	MARZO	ABRIL	MAYO	JUNIO	JULIO	AGOSTO	SEPTIEMBRE	OCTUBRE	NOVIEMBRE	DICIEMBRE	
					2.00							
											Anual:	4.00

**Variable (1)**

**Variable:** NÚMERO DE PUBLICACIONES REALIZADAS EN LA PÁGINA ELECTRÓNICA DEL INSTITUTO REGISTRAL Y CATASTRAL DEL ESTADO DE PUEBLA

**Definición:** CORRESPONDE A LA RECOPIACIÓN, INTEGRACIÓN Y PUBLICACIÓN DE LOS RESULTADOS DE LA OPERATIVIDAD DE LAS 21 DELEGACIONES CATASTRALES Y 22 OFICINAS REGISTRALES.

**Unidad de Medida:**

PUBLICACIÓN

**Frecuencia de Medición:**

SEMESTRAL

**Desagregación Geográfica:**

ESTATAL

**Disponibilidad de la Información:**

16/01/2026

**Meta Anual**

ENERO	FEBRERO	MARZO	ABRIL	MAYO	JUNIO	JULIO	AGOSTO	SEPTIEMBRE	OCTUBRE	NOVIEMBRE	DICIEMBRE	
					2.00							
											ANUAL:	4.00

**Datos de Identificación del Programa Presupuestario (PP)**

**Responsable del PP**

Ramo: 06 FINANZAS

**Instancia(s) Ejecutora(s)**

126 SECRETARÍA DE PLANEACIÓN Y FINANZAS

Institución: 126 SECRETARÍA DE PLANEACIÓN Y FINANZAS

Unidad Responsable: 3000 SUBSECRETARÍA DE INGRESOS

Población Objetivo: INGRESOS PROPIOS DEL GOBIERNO DEL ESTADO DE PUEBLA

**Alineación**

**Plan Estatal de Desarrollo**

Eje: 05 TRANSPARENCIA, PARTICIPACIÓN CIUDADANA Y COMBATE A LA CORRUPCIÓN

Objetivo: 01 FOMENTAR UN GOBIERNO ABIERTO A LA CIUDADANÍA, GARANTE DEL COMBATE A LA CORRUPCIÓN Y EFICAZ EN LA GESTIÓN GUBERNAMENTAL.

Temática: 03 GOBIERNO EFICIENTE

Objetivo Específico: 01 ADMINISTRAR DE MANERA EFICIENTE LOS RECURSOS PÚBLICOS DISPONIBLES PARA ALCANZAR LAS METAS ECONÓMICAS, SOCIALES Y FISCALES.

Estrategia: 01 PROMOVER UNA CULTURA DE EFICIENCIA Y MEJORA CONTINUA, PARA LOGRAR UN ADECUADO EJERCICIO DE LOS RECURSOS PÚBLICOS.

Línea de Acción: 1 IMPULSAR LA RECAUDACIÓN DE LOS INGRESOS PÚBLICOS MEDIANTE ESQUEMAS DE TRIBUTACIÓN EFICIENTES QUE PROMUEVAN EL CUMPLIMIENTO VOLUNTARIO Y OPORTUNO DE OBLIGACIONES, Y MINIMICEN LA EVASIÓN FISCAL.

**Resumen Narrativo**

CONTRIBUIR AL FORTALECIMIENTO DE LA HACIENDA PÚBLICA DEL ESTADO MEDIANTE LA RECAUDACIÓN DE INGRESOS LOCALES.

**Datos de Identificación del Indicador**

Indicador: PORCENTAJE DE INGRESOS LOCALES DEL ESTADO RESPECTO AL TOTAL DE INGRESOS.

Definición: EL INDICADOR MUESTRA LA CAPACIDAD DE GENERAR INGRESOS POR FUENTES DE ORIGEN ESTATAL, MEDIANTE EL RESULTADO DE DIVIDIR LA RECAUDACIÓN DE INGRESOS PROPIOS ENTRE LOS INGRESOS TOTALES DEL GOBIERNO DEL ESTADO EN UN AÑO.

Tipo	Dimensión	Frecuencia de Medición	Desagregación Geográfica	Tipo de Fórmula
ESTRATEGICO	EFICACIA	ANUAL	ESTATAL	PORCENTAJE
Unidad de Medida		Método de Cálculo	Área Responsable	
PORCENTAJE		(V1/V2)*100	3000 SUBSECRETARÍA DE INGRESOS	

**Características del Indicador**

Claridad	Relevancia	Economía	Monitoreable	Adecuado	Aporte Marginal
CUMPLE	CUMPLE	CUMPLE	CUMPLE	CUMPLE	CUMPLE

**Justificación**

EL INDICADOR ES DE FÁCIL INTERPRETACIÓN PARA CUALQUIER USUARIO DE LA INFORMACIÓN.	MUESTRA EL AVANCE LOGRADO EN EL OBJETIVO.	LA INFORMACIÓN DEL INDICADOR ES GENERADA PERIODICAMENTE POR LA INSTITUCIÓN, POR LO QUE NO NECESITA DE COSTOS EXTRAS.	LA INFORMACIÓN FINANCIERA ES AUDITABLE, POR LO QUE SU COMPROBACIÓN EXTERNA ES ACCESIBLE.	EL INDICADOR PERMITE EVALUAR EL DESEMPEÑO DE LA UNIDAD RESPONSABLE DE MANERA PLENA.	LA INFORMACIÓN ES GENERADA POR EL INDICADOR QUE EVALÚA LA RAZÓN DE LOS INGRESOS PROPIOS.
---	---	--	--	---	--

Serie de Información disponible: 2010 - 2024.

**Medios de Verificación**

ESTADOS FINANCIEROS EMITIDOS POR LA DIRECCIÓN DE CONTABILIDAD DE LA SECRETARÍA DE PLANEACIÓN Y FINANZAS

**Fuentes de Información**

SECRETARÍA DE PLANEACIÓN Y FINANZAS.

**Determinación de Metas - Indicador**

Línea Base			Meta y Periodo de Cumplimiento		Parámetros de Semaforización		
Valor	Año	Periodo	Valor	Periodo	> 8.78Y <= 10.63	>= 8.32Y <= 8.78	< 8.32Y > 10.63
4.40	2010	DICIEMBRE	9.25	DICIEMBRE			

Comportamiento del Indicador hacia la meta: ASCENDENTE

Factibilidad: ALTA

Descripción de la Factibilidad: LA META SE PROPONE DE ACUERDO A LA ESTIMACIÓN DE INGRESOS.

**Metas de la Administración**

Año	2025	2026	2027	2028	2029	2030
Valor	9.25	9.22	9.19	9.16	9.13	9.12
Periodo	DICIEMBRE	DICIEMBRE	DICIEMBRE	DICIEMBRE	DICIEMBRE	DICIEMBRE

**Meta Anual**

ENERO	FEBRERO	MARZO	ABRIL	MAYO	JUNIO	JULIO	AGOSTO	SEPTIEMBRE	OCTUBRE	NOVIEMBRE	DICIEMBRE
											9.25
											Annual: 9.25

**Variable (1)**

**Variable:** INGRESOS PROPIOS DEL EJERCICIO ACTUAL.

**Definición:** RECAUDACION DE IMPUESTOS, DERECHOS, PRODUCTOS Y APROVECHAMIENTOS EN EL AÑO.

Unidad de Medida:	Frecuencia de Medición:	Desagregación Geográfica:	Disponibilidad de la Información:
MILLONES DE PESOS	ANUAL	ESTATAL	15/01/2026

**Meta Anual**

ENERO	FEBRERO	MARZO	ABRIL	MAYO	JUNIO	JULIO	AGOSTO	SEPTIEMBRE	OCTUBRE	NOVIEMBRE	DICIEMBRE
											11,675.26
											ANUAL: 11,675.26

**Variable (2)**

**Variable:** INGRESOS TOTALES DEL EJERCICIO ACTUAL.

**Definición:** INGRESOS PROPIOS MÁS INGRESOS POR VENTA DE BIENES Y SERVICIOS, APORTACIONES, PARTICIPACIONES, OTRAS TRANSFERENCIAS Y OTROS INGRESOS.

Unidad de Medida:	Frecuencia de Medición:	Desagregación Geográfica:	Disponibilidad de la Información:
MILLONES DE PESOS	ANUAL	ESTATAL	15/01/2026

**Meta Anual**

ENERO	FEBRERO	MARZO	ABRIL	MAYO	JUNIO	JULIO	AGOSTO	SEPTIEMBRE	OCTUBRE	NOVIEMBRE	DICIEMBRE
											126,223.05
											ANUAL: 126,223.05

**Datos de Identificación del Programa Presupuestario (PP)**

**Responsable del PP**

Ramo: 06 FINANZAS

**Instancia(s) Ejecutora(s)**

126 SECRETARÍA DE PLANEACIÓN Y FINANZAS

Institución: 126 SECRETARÍA DE PLANEACIÓN Y FINANZAS

Unidad Responsable: 3000 SUBSECRETARÍA DE INGRESOS

Población Objetivo: INGRESOS PROPIOS DEL GOBIERNO DEL ESTADO DE PUEBLA

**Alineación**

**Plan Estatal de Desarrollo**

Eje: 05 TRANSPARENCIA, PARTICIPACIÓN CIUDADANA Y COMBATE A LA CORRUPCIÓN

Objetivo: 01 FOMENTAR UN GOBIERNO ABIERTO A LA CIUDADANÍA, GARANTE DEL COMBATE A LA CORRUPCIÓN Y EFICAZ EN LA GESTIÓN GUBERNAMENTAL.

Temática: 03 GOBIERNO EFICIENTE

Objetivo Específico: 01 ADMINISTRAR DE MANERA EFICIENTE LOS RECURSOS PÚBLICOS DISPONIBLES PARA ALCANZAR LAS METAS ECONÓMICAS, SOCIALES Y FISCALES.

Estrategia: 01 PROMOVER UNA CULTURA DE EFICIENCIA Y MEJORA CONTINUA, PARA LOGRAR UN ADECUADO EJERCICIO DE LOS RECURSOS PÚBLICOS.

Línea de Acción: 1 IMPULSAR LA RECAUDACIÓN DE LOS INGRESOS PÚBLICOS MEDIANTE ESQUEMAS DE TRIBUTACIÓN EFICIENTES QUE PROMUEVAN EL CUMPLIMIENTO VOLUNTARIO Y OPORTUNO DE OBLIGACIONES, Y MINIMICEN LA EVASIÓN FISCAL.

**Resumen Narrativo**

LOS RECURSOS DE LIBRE DISPOSICIÓN SE GENERAN PARA ATENDER LAS POLÍTICAS PÚBLICAS DEL ESTADO.

**Datos de Identificación del Indicador**

Indicador: PORCENTAJE DE AVANCE DE LOS INGRESOS DE LIBRE DISPOSICIÓN.

Definición: EL INDICADOR EVALÚA EL PORCENTAJE DE CUMPLIMIENTO DE LA RECAUDACIÓN DE INGRESOS DE LIBRE DISPOSICIÓN EN EL EJERCICIO ACTUAL.

Tipo	Dimensión	Frecuencia de Medición	Desagregación Geográfica	Tipo de Fórmula
ESTRATEGICO	EFICACIA	ANUAL	ESTATAL	PORCENTAJE
Unidad de Medida		Método de Cálculo	Área Responsable	
PORCENTAJE		(V1/V2)*100	3000 SUBSECRETARÍA DE INGRESOS.	

**Características del Indicador**

Claridad	Relevancia	Economía	Monitoreable	Adecuado	Aporte Marginal
CUMPLE	CUMPLE	CUMPLE	CUMPLE	CUMPLE	NO_APLICA

**Justificación**

EL INDICADOR ES DE FÁCIL INTERPRETACIÓN PARA CUALQUIER USUARIO DE LA INFORMACIÓN.	MUESTRA EL AVANCE LOGRADO EN EL OBJETIVO.	LA INFORMACIÓN DEL INDICADOR ES GENERADA PERIÓDICAMENTE POR LA INSTITUCIÓN, POR LO QUE NO NECESITA DE COSTOS EXTRAS.	LA INFORMACIÓN FINANCIERA ES AUDITABLE, POR LO QUE SU COMPROBACIÓN EXTERNA ES ACCESIBLE.	EL INDICADOR PERMITE EVALUAR EL DESEMPEÑO DE LA UNIDAD RESPONSABLE DE MANERA PLENA.	NO EXISTE UN INDICADOR ADICIONAL ASOCIADO A ESTE NIVEL DE OBJETIVO.
---	---	--	--	---	---

Serie de Información disponible: 2019 - 2024.

**Medios de Verificación**

REPORTE ANUAL DEL SEGUIMIENTO DE LOS INGRESOS DEL ESTADO DE PUEBLA, ELABORADO Y A RESGUARDO DE LA SUBSECRETARÍA DE INGRESOS

**Fuentes de Información**

SECRETARÍA DE PLANEACIÓN Y FINANZAS.

**Determinación de Metas - Indicador**

Línea Base			Meta y Periodo de Cumplimiento		Parámetros de Semaforización		
Valor	Año	Periodo	Valor	Periodo	>=95.00Y <=113.00	>=90.00Y <=95.00	<90.00Y >=115.00
100.00	2019	DICIEMBRE	100.00	DICIEMBRE			

Comportamiento del Indicador hacia la meta: ASCENDENTE

Factibilidad: ALTA

Descripción de la Factibilidad: LA META DEL INDICADOR SE PROPONE DE ACUERDO CON LA PROYECCIÓN DE INGRESOS ESPERADOS.



**Metas de la Administración**

Año	2025	2026	2027	2028	2029	2030
Valor	100.00	100.00	100.00	100.00	100.00	100.00
Periodo	DICIEMBRE	DICIEMBRE	DICIEMBRE	DICIEMBRE	DICIEMBRE	DICIEMBRE

**Meta Anual**

ENERO	FEBRERO	MARZO	ABRIL	MAYO	JUNIO	JULIO	AGOSTO	SEPTIEMBRE	OCTUBRE	NOVIEMBRE	DICIEMBRE
											100.00
											Annual: 100.00

**Variable (1)**

**Variable:** INGRESOS LIBRE DISPOSICIÓN DEL EJERCICIO ACTUAL.

**Definición:** RECAUDACIÓN DE INGRESOS DE LIBRE DISPOSICIÓN CONFORME AL ARTÍCULO 2 FRACCIÓN XIX DE LA LEY DE DISCIPLINA FINANCIERA, EN EL AÑO ACTUAL.

**Unidad de Medida:**

MILLONES DE PESOS

**Frecuencia de Medición:**

ANUAL

**Desagregación Geográfica:**

ESTATAL

**Disponibilidad de la Información:**

15/01/2026

**Meta Anual**

ENERO	FEBRERO	MARZO	ABRIL	MAYO	JUNIO	JULIO	AGOSTO	SEPTIEMBRE	OCTUBRE	NOVIEMBRE	DICIEMBRE
											70,000.74
											ANUAL: 70,000.74

**Variable (2)**

**Variable:** INGRESOS LIBRE DISPOSICIÓN ESTIMADOS EN LA LEY DE INGRESOS DEL AÑO ACTUAL.

**Definición:** INGRESOS DE LIBRE DISPOSICIÓN CONFORME AL ARTÍCULO 2 FRACCIÓN XIX DE LA LEY DE DISCIPLINA FINANCIERA, EN EL AÑO ACTUAL ESTIMADOS.

**Unidad de Medida:**

MILLONES DE PESOS

**Frecuencia de Medición:**

ANUAL

**Desagregación Geográfica:**

ESTATAL

**Disponibilidad de la Información:**

15/01/2026

**Meta Anual**

ENERO	FEBRERO	MARZO	ABRIL	MAYO	JUNIO	JULIO	AGOSTO	SEPTIEMBRE	OCTUBRE	NOVIEMBRE	DICIEMBRE
											70,000.74
											ANUAL: 70,000.74

**Datos de Identificación del Programa Presupuestario (PP)**

**Responsable del PP**

**Ramo:** 06 FINANZAS

**Instancia(s) Ejecutora(s)**

126 SECRETARÍA DE PLANEACIÓN Y FINANZAS

**Institución:** 126 SECRETARÍA DE PLANEACIÓN Y FINANZAS

**Unidad Responsable:** 3000 SUBSECRETARÍA DE INGRESOS

**Población Objetivo:** INGRESOS PROPIOS DEL GOBIERNO DEL ESTADO DE PUEBLA

**Alineación**

**Plan Estatal de Desarrollo**

**Eje:** 05 TRANSPARENCIA, PARTICIPACIÓN CIUDADANA Y COMBATE A LA CORRUPCIÓN

**Objetivo:** 01 FOMENTAR UN GOBIERNO ABIERTO A LA CIUDADANÍA, GARANTE DEL COMBATE A LA CORRUPCIÓN Y EFICAZ EN LA GESTIÓN GUBERNAMENTAL.

**Temática:** 03 GOBIERNO EFICIENTE

**Objetivo Específico:** 01 ADMINISTRAR DE MANERA EFICIENTE LOS RECURSOS PÚBLICOS DISPONIBLES PARA ALCANZAR LAS METAS ECONÓMICAS, SOCIALES Y FISCALES.

**Estrategia:** 01 PROMOVER UNA CULTURA DE EFICIENCIA Y MEJORA CONTINUA, PARA LOGRAR UN ADECUADO EJERCICIO DE LOS RECURSOS PÚBLICOS.

**Línea de Acción:** 1 IMPULSAR LA RECAUDACIÓN DE LOS INGRESOS PÚBLICOS MEDIANTE ESQUEMAS DE TRIBUTACIÓN EFICIENTES QUE PROMUEVAN EL CUMPLIMIENTO VOLUNTARIO Y OPORTUNO DE OBLIGACIONES, Y MINIMICEN LA EVASIÓN FISCAL.

**Resumen Narrativo**

INSTRUMENTOS Y PROCEDIMIENTOS JURÍDICOS EN MATERIA FISCAL GENERADOS PARA DOTAR DE CERTEZA A LOS CONTRIBUYENTES.

**Datos de Identificación del Indicador**

**Indicador:** PORCENTAJE DE DOCUMENTOS GENERADOS EN MATERIA FISCAL.

**Definición:** EL INDICADOR EVALÚA EL NÚMERO DE DOCUMENTOS EMITIDOS QUE REGULAN EL CUMPLIMIENTO DE LAS OBLIGACIONES FISCALES EN EL ESTADO.

Tipo	Dimensión	Frecuencia de Medición	Desagregación Geográfica	Tipo de Fórmula
GESTION	EFICACIA	TRIMESTRAL	ESTATAL	PORCENTAJE
Unidad de Medida	Método de Cálculo	Área Responsable		
PORCENTAJE	$(V1/V2)*100$	3100 COORDINACIÓN GENERAL DE ESTUDIOS NORMATIVOS Y ANÁLISIS SISTÉMICO FISCAL / 3002 DIRECCIÓN DE APOYO TÉCNICO Y LEGAL.		

**Características del Indicador**

Claridad	Relevancia	Economía	Monitoreable	Adecuado	Aporte Marginal
CUMPLE	CUMPLE	CUMPLE	CUMPLE	CUMPLE	NO_APLICA

**Justificación**

EL INDICADOR ES DE FÁCIL INTERPRETACIÓN PARA CUALQUIER USUARIO DE LA INFORMACIÓN.	MUESTRA EL AVANCE LOGRADO EN EL OBJETIVO.	LA INFORMACIÓN DEL INDICADOR ES GENERADA PERIÓDICAMENTE POR LA INSTITUCIÓN, POR LO QUE NO NECESITA DE COSTOS EXTRAS.	LA INFORMACIÓN FINANCIERA ES AUDITABLE, POR LO QUE SU COMPROBACIÓN EXTERNA ES ACCESIBLE.	EL INDICADOR PERMITE EVALUAR EL DESEMPEÑO DE LA UNIDAD RESPONSABLE DE MANERA PLENA.	NO EXISTE UN INDICADOR ADICIONAL ASOCIADO A ESTE NIVEL DE OBJETIVO.
---	---	--	--	---	---

**Serie de Información disponible:** 2024.

**Medios de Verificación**

REPORTE TRIMESTRAL DE INSTRUMENTOS Y PROCEDIMIENTOS JURÍDICOS EN MATERIA FISCAL GENERADOS, ELABORADO POR LA COORDINACIÓN GENERAL DE ESTUDIOS NORMATIVOS Y ANÁLISIS SISTÉMICO FISCAL (CGENYASF), DIRECCIÓN DE APOYO TÉCNICO Y LEGAL Y LA PROCURADURÍA FISCAL A RESGUARDO DE LA CGENYASF

**Fuentes de Información**

LA DIRECCIÓN DE APOYO TÉCNICO Y LEGAL Y LA COORDINACIÓN GENERAL DE ESTUDIOS NORMATIVOS Y ANÁLISIS SISTÉMICO FISCAL DE LA SECRETARÍA DE PLANEACIÓN Y FINANZAS.

**Determinación de Metas - Indicador**

Línea Base			Meta y Periodo de Cumplimiento		Parámetros de Semaforización		
Valor	Año	Periodo	Valor	Periodo	>=95.00Y <=115.00	>=90.00Y <=95.00	<90.00Y >=115.00
100.00	2024	DICIEMBRE	100.00	DICIEMBRE			

**Comportamiento del Indicador hacia la meta:** ASCENDENTE

**Factibilidad:** ALTA

**Descripción de la Factibilidad:** LA META DEL INDICADOR SE PROPONE DE ACUERDO A LAS ATRIBUCIONES DE LA UNIDAD RESPONSABLE.

**Metas de la Administración**

Año	2025	2026	2027	2028	2029	2030
Valor	100.00					100.00
Periodo	DICIEMBRE					DICIEMBRE

**Meta Anual**

ENERO	FEBRERO	MARZO	ABRIL	MAYO	JUNIO	JULIO	AGOSTO	SEPTIEMBRE	OCTUBRE	NOVIEMBRE	DICIEMBRE	
		100.00			100.00			100.00				
											Anual:	100.00

**Variable (1)**

**Variable:** NÚMERO DE DOCUMENTOS GENERADOS EN EL AÑO ACTUAL.

**Definición:** CUANTIFICA A LOS DOCUMENTOS ELABORADOS EN LOS PERIODOS ESTABLECIDOS QUE RIGEN LA NORMATIVIDAD DEL ESTADO.

<b>Unidad de Medida:</b>	<b>Frecuencia de Medición:</b>	<b>Desagregación Geográfica:</b>	<b>Disponibilidad de la Información:</b>
DOCUMENTO	TRIMESTRAL	ESTATAL	15/01/2026

**Meta Anual**

ENERO	FEBRERO	MARZO	ABRIL	MAYO	JUNIO	JULIO	AGOSTO	SEPTIEMBRE	OCTUBRE	NOVIEMBRE	DICIEMBRE	
		69.00			69.00			70.00				
											ANUAL:	120.00
												328.00

**Variable (2)**

**Variable:** TOTAL DE DOCUMENTOS PROGRAMADOS EN EL AÑO ACTUAL.

**Definición:** SE REFIERE AL NÚMERO DE DOCUMENTOS PROYECTADOS A ELABORAR EN EL EJERCICIO FISCAL.

<b>Unidad de Medida:</b>	<b>Frecuencia de Medición:</b>	<b>Desagregación Geográfica:</b>	<b>Disponibilidad de la Información:</b>
DOCUMENTO	TRIMESTRAL	ESTATAL	15/01/2026

**Meta Anual**

ENERO	FEBRERO	MARZO	ABRIL	MAYO	JUNIO	JULIO	AGOSTO	SEPTIEMBRE	OCTUBRE	NOVIEMBRE	DICIEMBRE	
		69.00			69.00			70.00				
											ANUAL:	120.00
												328.00

**Datos de Identificación del Programa Presupuestario (PP)**

**Responsable del PP**

**Ramo:** 06 FINANZAS

**Instancia(s) Ejecutora(s)**

126 SECRETARÍA DE PLANEACIÓN Y FINANZAS

**Institución:** 126 SECRETARÍA DE PLANEACIÓN Y FINANZAS

**Unidad Responsable:** 3000 SUBSECRETARÍA DE INGRESOS

**Población Objetivo:** INGRESOS PROPIOS DEL GOBIERNO DEL ESTADO DE PUEBLA

**Alineación**

**Plan Estatal de Desarrollo**

**Eje:** 05 TRANSPARENCIA, PARTICIPACIÓN CIUDADANA Y COMBATE A LA CORRUPCIÓN

**Objetivo:** 01 FOMENTAR UN GOBIERNO ABIERTO A LA CIUDADANÍA, GARANTE DEL COMBATE A LA CORRUPCIÓN Y EFICAZ EN LA GESTIÓN GUBERNAMENTAL.

**Temática:** 03 GOBIERNO EFICIENTE

**Objetivo Específico:** 01 ADMINISTRAR DE MANERA EFICIENTE LOS RECURSOS PÚBLICOS DISPONIBLES PARA ALCANZAR LAS METAS ECONÓMICAS, SOCIALES Y FISCALES.

**Estrategia:** 01 PROMOVER UNA CULTURA DE EFICIENCIA Y MEJORA CONTINUA, PARA LOGRAR UN ADECUADO EJERCICIO DE LOS RECURSOS PÚBLICOS.

**Línea de Acción:** 1 IMPULSAR LA RECAUDACIÓN DE LOS INGRESOS PÚBLICOS MEDIANTE ESQUEMAS DE TRIBUTACIÓN EFICIENTES QUE PROMUEVAN EL CUMPLIMIENTO VOLUNTARIO Y OPORTUNO DE OBLIGACIONES, Y MINIMICEN LA EVASIÓN FISCAL.

**Resumen Narrativo**

ATENCIÓN AL CONTRIBUYENTE MEJORADA PARA FOMENTAR LA CULTURA CONTRIBUTIVA E INCENTIVAR EL CUMPLIMIENTO VOLUNTARIO DE LAS OBLIGACIONES FISCALES.

**Datos de Identificación del Indicador**

**Indicador:** PORCENTAJE DE TRÁMITES PRESTADOS POR LAS OFICINAS RECAUDADORAS.

**Definición:** EL INDICADOR FOMENTA LA CULTURA CONTRIBUTIVA PARA INCENTIVAR EL CUMPLIMIENTO VOLUNTARIO DE LAS OBLIGACIONES FISCALES.

Tipo	Dimensión	Frecuencia de Medición	Desagregación Geográfica	Tipo de Fórmula
GESTION	EFICACIA	TRIMESTRAL	ESTATAL	PORCENTAJE
Unidad de Medida	Método de Cálculo	Área Responsable		
PORCENTAJE	$(V1/V2)*100$	3101 DIRECCIÓN DE INGRESOS.		

**Características del Indicador**

Claridad	Relevancia	Economía	Monitoreable	Adecuado	Aporte Marginal
CUMPLE	CUMPLE	CUMPLE	CUMPLE	CUMPLE	NO_APLICA

**Justificación**

EL INDICADOR ES DE FÁCIL INTERPRETACIÓN PARA CUALQUIER USUARIO DE LA INFORMACIÓN.	MUESTRA EL AVANCE LOGRADO EN EL OBJETIVO.	LA INFORMACIÓN DEL INDICADOR ES GENERADA PERIÓDICAMENTE POR LA INSTITUCIÓN, POR LO QUE NECESITA DE COSTOS EXTRAS.	LA INFORMACIÓN FINANCIERA ES AUDITABLE, POR LO QUE SU COMPROBACIÓN EXTERNA ES ACCESIBLE.	EL INDICADOR PERMITE EVALUAR EL DESEMPEÑO DE LA UNIDAD RESPONSABLE DE MANERA PLENA.	NO EXISTE UN INDICADOR ADICIONAL ASOCIADO A ESTE NIVEL DE OBJETIVO.
---	---	---	--	---	---

**Serie de Información disponible:** NO APLICA.

**Medios de Verificación**

INFORMES TRIMESTRALES QUE CONTEMPLAN EL NÚMERO DE TRÁMITES Y SERVICIOS PRESTADOS POR LAS OFICINAS RECAUDADORAS, ELABORADO Y A RESGUARDO DE LA DIRECCIÓN DE INGRESOS

**Fuentes de Información**

DIRECCIÓN DE INGRESOS DE LA SECRETARÍA DE PLANEACIÓN Y FINANZAS.

**Determinación de Metas - Indicador**

Línea Base			Meta y Periodo de Cumplimiento		Parámetros de Semaforzación		
Valor	Año	Periodo	Valor	Periodo	>=90.00Y <=115.00	>=90.00Y <=95.00	<90.00Y > 115.00
100.00	2025	DICIEMBRE	100.00	DICIEMBRE			

**Comportamiento del Indicador hacia la meta:** ASCENDENTE

**Factibilidad:** ALTA

**Descripción de la Factibilidad:** LA META DEL INDICADOR SE PROPONE DE ACUERDO CON LAS POTESTADES DEL ESTADO.

**Metas de la Administración**

Año	2025	2026	2027	2028	2029	2030
Valor	100.00					5.72
Periodo	DICIEMBRE					DICIEMBRE

**Meta Anual**

ENERO	FEBRERO	MARZO	ABRIL	MAYO	JUNIO	JULIO	AGOSTO	SEPTIEMBRE	OCTUBRE	NOVIEMBRE	DICIEMBRE	
		100.00			100.00			100.00				
											ANUAL:	100.00

**Variable (1)**

**Variable:** NÚMERO DE PRESTACIÓN DE TRÁMITES Y SERVICIOS EN OFICINAS RECAUDADORAS EN EL AÑO.  
**Definición:** CUANTIFICA LAS ACCIONES OFRECIDAS PARA DAR SERVICIO A LOS CONTRIBUYENTES EN EL AÑO ACTUAL.

<b>Unidad de Medida:</b>	<b>Frecuencia de Medición:</b>	<b>Desagregación Geográfica:</b>	<b>Disponibilidad de la Información:</b>
DOCUMENTO	TRIMESTRAL	ESTATAL	15/01/2026

**Meta Anual**

ENERO	FEBRERO	MARZO	ABRIL	MAYO	JUNIO	JULIO	AGOSTO	SEPTIEMBRE	OCTUBRE	NOVIEMBRE	DICIEMBRE	
		271,352.00			157,898.00			141,795.00				
											ANUAL:	137,960.00 709,005.00

**Variable (2)**

**Variable:** NÚMERO DE TRÁMITES Y SERVICIOS PROGRAMADOS EN OFICINAS RECAUDADORAS EN EL AÑO.  
**Definición:** SE PROYECTA LA CANTIDAD DE SERVICIOS OFRECIDOS DE ACUERDO A UN PREVIO ANÁLISIS DEL COMPORTAMIENTO DE LA DEMANDA DE LOS CONTRIBUYENTES.

<b>Unidad de Medida:</b>	<b>Frecuencia de Medición:</b>	<b>Desagregación Geográfica:</b>	<b>Disponibilidad de la Información:</b>
DOCUMENTO	TRIMESTRAL	ESTATAL	15/01/2026

**Meta Anual**

ENERO	FEBRERO	MARZO	ABRIL	MAYO	JUNIO	JULIO	AGOSTO	SEPTIEMBRE	OCTUBRE	NOVIEMBRE	DICIEMBRE	
		271,352.00			157,898.00			141,795.00				
											ANUAL:	137,960.00 709,005.00

**Datos de Identificación del Programa Presupuestario (PP)**

**Responsable del PP**

**Ramo:** 06 FINANZAS

**Instancia(s) Ejecutora(s)**

126 SECRETARÍA DE PLANEACIÓN Y FINANZAS

**Institución:** 126 SECRETARÍA DE PLANEACIÓN Y FINANZAS

**Unidad Responsable:** 3000 SUBSECRETARÍA DE INGRESOS

**Población Objetivo:** INGRESOS PROPIOS DEL GOBIERNO DEL ESTADO DE PUEBLA

**Alineación**

**Plan Estatal de Desarrollo**

**Eje:** 05 TRANSPARENCIA, PARTICIPACIÓN CIUDADANA Y COMBATE A LA CORRUPCIÓN

**Objetivo:** 01 FOMENTAR UN GOBIERNO ABIERTO A LA CIUDADANÍA, GARANTE DEL COMBATE A LA CORRUPCIÓN Y EFICAZ EN LA GESTIÓN GUBERNAMENTAL.

**Temática:** 03 GOBIERNO EFICIENTE

**Objetivo Específico:** 01 ADMINISTRAR DE MANERA EFICIENTE LOS RECURSOS PÚBLICOS DISPONIBLES PARA ALCANZAR LAS METAS ECONÓMICAS, SOCIALES Y FISCALES.

**Estrategia:** 01 PROMOVER UNA CULTURA DE EFICIENCIA Y MEJORA CONTINUA, PARA LOGRAR UN ADECUADO EJERCICIO DE LOS RECURSOS PÚBLICOS.

**Línea de Acción:** 1 IMPULSAR LA RECAUDACIÓN DE LOS INGRESOS PÚBLICOS MEDIANTE ESQUEMAS DE TRIBUTACIÓN EFICIENTES QUE PROMUEVAN EL CUMPLIMIENTO VOLUNTARIO Y OPORTUNO DE OBLIGACIONES, Y MINIMICEN LA EVASIÓN FISCAL.

**Resumen Narrativo**

INCENTIVOS ECONÓMICOS PAGADOS POR LA FEDERACIÓN PARA INCENTIVAR LAS ACCIONES DE VIGILANCIA DE OBLIGACIONES EN MATERIA FISCAL.

**Datos de Identificación del Indicador**

**Indicador:** PORCENTAJE DE AVANCE EN LAS METAS DE RECAUDACIÓN DE VIGILANCIA DE OBLIGACIONES EN MATERIA FISCAL FEDERAL.

**Definición:** EVALÚA LA COBRANZA EN MATERIA DE VIGILANCIA DE OBLIGACIONES FEDERALES DE CONFORMIDAD CON LAS FACULTADES DELEGADAS EN EL CONVENIO DE COLABORACIÓN ADMINISTRATIVA.

Tipo	Dimensión	Frecuencia de Medición	Desagregación Geográfica	Tipo de Fórmula
GESTION	EFICACIA	TRIMESTRAL	ESTATAL	PORCENTAJE
<b>Unidad de Medida</b>		<b>Método de Cálculo</b>	<b>Área Responsable</b>	
PORCENTAJE		$(V1/V2)*100$	3102 DIRECCIÓN DE RECAUDACIÓN.	

**Características del Indicador**

Claridad	Relevancia	Economía	Monitoreable	Adecuado	Aporte Marginal
CUMPLE	CUMPLE	CUMPLE	CUMPLE	CUMPLE	NO_APLICA

**Justificación**

ES DE FÁCIL COMPRESIÓN PARA LOS USUARIOS NO ESPECIALIZADOS.	REFLEJA UNA DIMENSIÓN DEL LOGRO DEL OBJETIVO.	LA INFORMACIÓN NECESARIA ESTA DISPONIBLE A UN COSTO RAZONABLE.	SE VALIDA A TRAVÉS DE LOS OFICIOS ELABORADOS.	APORTA UNA BASE SUFICIENTE PARA LA EVALUACIÓN DE DESEMPEÑO.	NO EXISTE UN INDICADOR ADICIONAL ASOCIADO A ESTE NIVEL DE OBJETIVO.
---	---	--	---	---	---

**Serie de Información disponible:** NO APLICA.

**Medios de Verificación**

OFICIOS ENVIADOS POR LA UNIDAD DE COORDINACIÓN CON ENTIDADES FEDERATIVAS (UCEF) DE LA SECRETARÍA DE HACIENDA Y CRÉDITO PÚBLICO (SHCP)

**Fuentes de Información**

UNIDAD DE COORDINACIÓN CON ENTIDADES FEDERATIVAS (UCEF) DE LA SECRETARÍA DE HACIENDA Y CRÉDITO PÚBLICO (SHCP).

**Determinación de Metas - Indicador**

Línea Base			Meta y Periodo de Cumplimiento		Parámetros de Semaforización		
Valor	Año	Periodo	Valor	Periodo	>=95.00Y <=115.00	>=90.00Y <=95.00	<90.00Y > 115.00
100.00	2025	DICIEMBRE	100.00	DICIEMBRE			

**Comportamiento del Indicador hacia la meta:** ASCENDENTE

**Factibilidad:** ALTA

**Descripción de la Factibilidad:** DEPENDE DE LA ESTABILIDAD ECONÓMICA.

:

**Metas de la Administración**

Año	2025	2026	2027	2028	2029	2030
Valor	100.00					100.00
Periodo	DICIEMBRE					DICIEMBRE

**Meta Anual**

ENERO	FEBRERO	MARZO	ABRIL	MAYO	JUNIO	JULIO	AGOSTO	SEPTIEMBRE	OCTUBRE	NOVIEMBRE	DICIEMBRE	
		100.00			100.00			100.00				
											ANUAL:	100.00

**Variable (1)**

**Variable:** INCENTIVOS AUTOLIQUIDADABLES DEL COBRO DE VIGILANCIA DE OBLIGACIONES FISCALES FEDERALES.

**Definición:** SE REFIERE A LOS INCENTIVOS RECAUDADOS EN EL PERIODO DETERMINADO.

<b>Unidad de Medida:</b>	<b>Frecuencia de Medición:</b>	<b>Desagregación Geográfica:</b>	<b>Disponibilidad de la Información:</b>
MILLONES DE PESOS	TRIMESTRAL	ESTATAL	15/01/2026

**Meta Anual**

ENERO	FEBRERO	MARZO	ABRIL	MAYO	JUNIO	JULIO	AGOSTO	SEPTIEMBRE	OCTUBRE	NOVIEMBRE	DICIEMBRE	
		996,493.00			2,038,516.00			2,082,853.00				
											ANUAL:	1,658,669.00 6,776,531.00

**Variable (2)**

**Variable:** INCENTIVOS AUTOLIQUIDADABLES DEL COBRO DE VIGILANCIA DE OBLIGACIONES FISCALES FEDERALES ESTIMADOS EN LEY DE INGRESOS DEL ESTADO.

**Definición:** SE REFIERE A LOS INCENTIVOS ESTIMADOS DE ACUERDO A LA LEY DE INGRESOS DE 2025.

<b>Unidad de Medida:</b>	<b>Frecuencia de Medición:</b>	<b>Desagregación Geográfica:</b>	<b>Disponibilidad de la Información:</b>
MILLONES DE PESOS	TRIMESTRAL	ESTATAL	15/01/2026

**Meta Anual**

ENERO	FEBRERO	MARZO	ABRIL	MAYO	JUNIO	JULIO	AGOSTO	SEPTIEMBRE	OCTUBRE	NOVIEMBRE	DICIEMBRE	
		996,493.00			2,038,516.00			2,082,853.00				
											ANUAL:	1,658,669.00 6,776,531.00

**Datos de Identificación del Programa Presupuestario (PP)**

**Responsable del PP**

Ramo: 06 FINANZAS

**Instancia(s) Ejecutora(s)**

126 SECRETARÍA DE PLANEACIÓN Y FINANZAS

Institución: 126 SECRETARÍA DE PLANEACIÓN Y FINANZAS

Unidad Responsable: 3000 SUBSECRETARÍA DE INGRESOS

Población Objetivo: INGRESOS PROPIOS DEL GOBIERNO DEL ESTADO DE PUEBLA

**Alineación**

**Plan Estatal de Desarrollo**

Eje: 05 TRANSPARENCIA, PARTICIPACIÓN CIUDADANA Y COMBATE A LA CORRUPCIÓN

Objetivo: 01 FOMENTAR UN GOBIERNO ABIERTO A LA CIUDADANÍA, GARANTE DEL COMBATE A LA CORRUPCIÓN Y EFICAZ EN LA GESTIÓN GUBERNAMENTAL.

Temática: 03 GOBIERNO EFICIENTE

Objetivo Específico: 01 ADMINISTRAR DE MANERA EFICIENTE LOS RECURSOS PÚBLICOS DISPONIBLES PARA ALCANZAR LAS METAS ECONÓMICAS, SOCIALES Y FISCALES.

Estrategia: 01 PROMOVER UNA CULTURA DE EFICIENCIA Y MEJORA CONTINUA, PARA LOGRAR UN ADECUADO EJERCICIO DE LOS RECURSOS PÚBLICOS.

Línea de Acción: 1 IMPULSAR LA RECAUDACIÓN DE LOS INGRESOS PÚBLICOS MEDIANTE ESQUEMAS DE TRIBUTACIÓN EFICIENTES QUE PROMUEVAN EL CUMPLIMIENTO VOLUNTARIO Y OPORTUNO DE OBLIGACIONES, Y MINIMICEN LA EVASIÓN FISCAL.

**Resumen Narrativo**

ACTOS DE FISCALIZACIÓN A LOS CONTRIBUYENTES REALIZADOS PARA COMBATIR LA EVASIÓN FISCAL Y EL CONTRABANDO DE MERCANCÍAS Y VEHÍCULOS DE PROCEDENCIA EXTRANJERA.

**Datos de Identificación del Indicador**

Indicador: PORCENTAJE DE AVANCE EN LAS METAS DE ACTOS DE FISCALIZACIÓN.

Definición: EVALÚA LA CANTIDAD DE ESTRATEGIAS IMPLEMENTADAS CON FINES DE RECAUDACIÓN POR PARTE DE LA DIRECCIÓN DE FISCALIZACIÓN.

Tipo  
GESTION

Dimensión  
EFICACIA

Frecuencia de Medición  
TRIMESTRAL

Desagregación Geográfica  
ESTATAL

Tipo de Fórmula  
PORCENTAJE

Unidad de Medida  
PORCENTAJE

Método de Cálculo  
(V1/V2)\*100

Área Responsable  
3103 DIRECCIÓN DE FISCALIZACIÓN Y 3104 DIRECCIÓN DE COMERCIO EXTERIOR.

**Características del Indicador**

<b>Claridad</b> CUMPLE	<b>Relevancia</b> CUMPLE	<b>Economía</b> CUMPLE	<b>Monitoreable</b> CUMPLE	<b>Adecuado</b> CUMPLE	<b>Anorte Marginal</b> NO_APLICA
---------------------------	-----------------------------	---------------------------	-------------------------------	---------------------------	-------------------------------------

**Justificación**

EL INDICADOR ES DE FÁCIL INTERPRETACIÓN PARA CUALQUIER USUARIO DE LA INFORMACIÓN.	MUESTRA EL AVANCE LOGRADO EN EL OBJETIVO.	LA INFORMACIÓN DEL INDICADOR ES GENERADA PERIODICAMENTE POR LA INSTITUCIÓN, POR LO QUE NO NECESITA DE COSTOS EXTRAS.	LA INFORMACIÓN FINANCIERA ES AUDITABLE, POR LO QUE SU COMPROBACIÓN EXTERNA ES ACCESIBLE.	EL INDICADOR PERMITE EVALUAR EL DESEMPEÑO DE LA UNIDAD RESPONSABLE DE MANERA PLENA.	NO EXISTE UN INDICADOR ADICIONAL ASOCIADO A ESTE NIVEL DE OBJETIVO.
---	---	--	--	---	---

Serie de Información disponible: 2024.

**Medios de Verificación**

REPORTES TRIMESTRALES EMITIDOS POR LA DIRECCIÓN DE FISCALIZACIÓN Y LA DIRECCIÓN DE COMERCIO EXTERIOR DE LA SECRETARÍA DE PLANEACIÓN Y FINANZAS DEL ESTADO DE PUEBLA

**Fuentes de Información**

DIRECCIÓN DE FISCALIZACIÓN Y DIRECCIÓN DE COMERCIO EXTERIOR DE LA SECRETARÍA DE PLANEACIÓN Y FINANZAS.

**Determinación de Metas - Indicador**

Línea Base			Meta y Periodo de Cumplimiento		Parámetros de Semaforización		
Valor	Año	Periodo	Valor	Periodo			
100.00	2024	DICIEMBRE	100.00	DICIEMBRE	>=95.00Y<=115.00	>=90.00Y<=95.00	<90.00Y<=115.00

Comportamiento del Indicador hacia la meta: ASCENDENTE

Factibilidad: ALTA

Descripción de la Factibilidad: LA META DEL INDICADOR SE PROPONE DE ACUERDO CON LA CAPACIDAD OPERATIVA DE LA INSTITUCIÓN.



**Metas de la Administración**

Año	2025	2026	2027	2028	2029	2030
Valor	100.00					100.00
Periodo	DICIEMBRE					DICIEMBRE

**Meta Anual**

ENERO	FEBRERO	MARZO	ABRIL	MAYO	JUNIO	JULIO	AGOSTO	SEPTIEMBRE	OCTUBRE	NOVIEMBRE	DICIEMBRE	
		100.00			100.00			100.00				
											Anual:	100.00

**Variable (1)**

**Variable:** NÚMERO DE ACCIONES IMPLEMENTADAS EN MATERIA DE FISCALIZACIÓN EN EL EJERCICIO ACTUAL.

**Definición:** SE REFIERE A LAS ACCIONES EN MATERIA DE FISCALIZACIÓN REALIZADAS EN EL AÑO ACTUAL.

**Unidad de Medida:**

ACCIÓN

**Frecuencia de Medición:**

TRIMESTRAL

**Desagregación Geográfica:**

ESTATAL

**Disponibilidad de la Información:**

15/01/2026

**Meta Anual**

ENERO	FEBRERO	MARZO	ABRIL	MAYO	JUNIO	JULIO	AGOSTO	SEPTIEMBRE	OCTUBRE	NOVIEMBRE	DICIEMBRE	
		2,422.00			2,509.00			1,994.00				
											ANUAL:	2,074.00 8,999.00

**Variable (2)**

**Variable:** TOTAL DE ACCIONES PROGRAMADAS EN EL AÑO ACTUAL.

**Definición:** SE REFIERE A LAS ACCIONES RECAUDATORIAS EN MATERIA DE FISCALIZACIÓN PROGRAMADAS PARA IMPLEMENTARSE EN EL EJERCICIO FISCAL ACTUAL.

**Unidad de Medida:**

ACCIÓN

**Frecuencia de Medición:**

TRIMESTRAL

**Desagregación Geográfica:**

ESTATAL

**Disponibilidad de la Información:**

15/01/2026

**Meta Anual**

ENERO	FEBRERO	MARZO	ABRIL	MAYO	JUNIO	JULIO	AGOSTO	SEPTIEMBRE	OCTUBRE	NOVIEMBRE	DICIEMBRE	
		2,422.00			2,509.00			1,994.00				
											ANUAL:	2,074.00 8,999.00

**Datos de Identificación del Programa Presupuestario (PP)**

**Responsable del PP**

**Instancia(s) Ejecutora(s)**

**Ramo:** 06 FINANZAS

126 SECRETARÍA DE PLANEACIÓN Y FINANZAS

**Institución:** 126 SECRETARÍA DE PLANEACIÓN Y FINANZAS

**Unidad Responsable:** 3000 SUBSECRETARÍA DE INGRESOS

**Población Objetivo:** INGRESOS PROPIOS DEL GOBIERNO DEL ESTADO DE PUEBLA

**Alineación**

**Plan Estatal de Desarrollo**

**Eje:** 05 TRANSPARENCIA, PARTICIPACIÓN CIUDADANA Y COMBATE A LA CORRUPCIÓN

**Objetivo:** 01 FOMENTAR UN GOBIERNO ABIERTO A LA CIUDADANÍA, GARANTE DEL COMBATE A LA CORRUPCIÓN Y EFICAZ EN LA GESTIÓN GUBERNAMENTAL.

**Temática:** 03 GOBIERNO EFICIENTE

**Objetivo Específico:** 01 ADMINISTRAR DE MANERA EFICIENTE LOS RECURSOS PÚBLICOS DISPONIBLES PARA ALCANZAR LAS METAS ECONÓMICAS, SOCIALES Y FISCALES.

**Estrategia:** 01 PROMOVER UNA CULTURA DE EFICIENCIA Y MEJORA CONTINUA, PARA LOGRAR UN ADECUADO EJERCICIO DE LOS RECURSOS PÚBLICOS.

**Línea de Acción:** 1 IMPULSAR LA RECAUDACIÓN DE LOS INGRESOS PÚBLICOS MEDIANTE ESQUEMAS DE TRIBUTACIÓN EFICIENTES QUE PROMUEVAN EL CUMPLIMIENTO VOLUNTARIO Y OPORTUNO DE OBLIGACIONES, Y MINIMICEN LA EVASIÓN FISCAL.

**Resumen Narrativo**

SISTEMA NACIONAL DE COORDINACIÓN FISCAL ESTABLECIDO PARA FORTALECER EL FEDERALISMO MEXICANO.

**Datos de Identificación del Indicador**

**Indicador:** PORCENTAJE DE ACCIONES DE LA COMISIÓN PERMANENTE DE FUNCIONARIOS FISCALES ATENDIDOS.

**Definición:** EVALÚA LA CANTIDAD DE ACCIONES IMPLEMENTADAS EN MATERIA HACENDARIA ENTRE LA FEDERACIÓN, LOS ESTADOS Y LOS MUNICIPIOS.

Tipo	Dimensión	Frecuencia de Medición	Desagregación Geográfica	Tipo de Fórmula
GESTION	EFICACIA	TRIMESTRAL	ESTATAL	PORCENTAJE
Unidad de Medida	Método de Cálculo	Área Responsable		
PORCENTAJE	$(V1/V2)*100$	3001 DIRECCIÓN DE INTELIGENCIA TRIBUTARIA.		

**Características del Indicador**

Claridad	Relevancia	Economía	Monitoreable	Adecuado	Aporte Marginal
CUMPLE	CUMPLE	CUMPLE	CUMPLE	CUMPLE	NO_APLICA

**Justificación**

EL INDICADOR ES DE FÁCIL INTERPRETACIÓN PARA CUALQUIER USUARIO DE LA INFORMACIÓN.	MUESTRA EL AVANCE LOGRADO EN EL OBJETIVO.	LA INFORMACIÓN DEL INDICADOR ES GENERADA PERIÓDICAMENTE POR LA INSTITUCIÓN, POR LO QUE NO NECESITA DE COSTOS EXTRAS.	LA INFORMACIÓN FINANCIERA ES AUDITABLE, POR LO QUE SU COMPROBACIÓN EXTERNA ES ACCESIBLE.	EL INDICADOR PERMITE EVALUAR EL DESEMPEÑO DE LA UNIDAD RESPONSABLE DE MANERA PLENA.	NO EXISTE UN INDICADOR ADICIONAL ASOCIADO A ESTE NIVEL DE OBJETIVO.
---	---	--	--	---	---

**Serie de Información disponible:** 2024.

**Medios de Verificación**

REPORTE DE LAS ACCIONES IMPLEMENTADAS EN MATERIA HACENDARIA, ELABORADO Y BAJO RESGUARDO DE LA SUBSECRETARÍA DE INGRESOS

**Fuentes de Información**

LA SUBSECRETARÍA DE INGRESOS Y LA DIRECCIÓN DE INTELIGENCIA TRIBUTARIA DE LA SECRETARÍA DE PLANEACIÓN Y FINANZAS.

**Determinación de Metas - Indicador**

Línea Base			Meta y Periodo de Cumplimiento		Parámetros de Semaforización		
Valor	Año	Periodo	Valor	Periodo			
100.00	2024	DICIEMBRE	100.00	DICIEMBRE	>=95.00Y<=115.00	>=90.00Y<=95.00	<90.00Y>=115.00

**Comportamiento del Indicador hacia la meta:**REGULAR

**Factibilidad:** ALTA

**Descripción de la Factibilidad:** EL INDICADOR SE PROPONE DE ACUERDO A LAS POTESTADES DEL ESTADO.

**Metas de la Administración**

Año	2025	2026	2027	2028	2029	2030
Valor	100.00					100.00
Periodo	DICIEMBRE					DICIEMBRE

**Meta Anual**

ENERO	FEBRERO	MARZO	ABRIL	MAYO	JUNIO	JULIO	AGOSTO	SEPTIEMBRE	OCTUBRE	NOVIEMBRE	DICIEMBRE	
		100.00			100.00			100.00				
											Anual:	100.00

**Variable (1)**

**Variable:** NÚMERO DE ACCIONES IMPLEMENTADAS EN MATERIA HACENDARIA EN EL AÑO ACTUAL.

**Definición:** SE REFIERE A LAS ACCIONES IMPLEMENTADAS EN MATERIA DE COORDINACIÓN FISCAL EN EL PERIODO DETERMINADO.

**Unidad de Medida:**

ACCIÓN

**Frecuencia de Medición:**

TRIMESTRAL

**Desagregación Geográfica:**

ESTATAL

**Disponibilidad de la Información:**

15/01/2026

**Meta Anual**

ENERO	FEBRERO	MARZO	ABRIL	MAYO	JUNIO	JULIO	AGOSTO	SEPTIEMBRE	OCTUBRE	NOVIEMBRE	DICIEMBRE	
		7.00			7.00			7.00				
											ANUAL:	28.00

**Variable (2)**

**Variable:** TOTAL DE ACCIONES PROGRAMADAS EN MATERIA HACENDARIA EN EL AÑO ACTUAL.

**Definición:** SE REFIERE A LAS ACCIONES PROGRAMADAS EN MATERIA DE COORDINACIÓN FISCAL PARA IMPLEMENTARSE EN EL EJERCICIO FISCAL ACTUAL.

**Unidad de Medida:**

ACCIÓN

**Frecuencia de Medición:**

TRIMESTRAL

**Desagregación Geográfica:**

ESTATAL

**Disponibilidad de la Información:**

15/01/2026

**Meta Anual**

ENERO	FEBRERO	MARZO	ABRIL	MAYO	JUNIO	JULIO	AGOSTO	SEPTIEMBRE	OCTUBRE	NOVIEMBRE	DICIEMBRE	
		7.00			7.00			7.00				
											ANUAL:	28.00

**Datos de Identificación del Programa Presupuestario (PP)**

**Responsable del PP**

Ramo: 06 FINANZAS

**Instancia(s) Ejecutora(s)**

126 SECRETARÍA DE PLANEACIÓN Y FINANZAS

Institución: 126 SECRETARÍA DE PLANEACIÓN Y FINANZAS

Unidad Responsable: 3000 SUBSECRETARÍA DE INGRESOS

Población Objetivo: INGRESOS PROPIOS DEL GOBIERNO DEL ESTADO DE PUEBLA

**Alineación**

**Plan Estatal de Desarrollo**

Eje: 05 TRANSPARENCIA, PARTICIPACIÓN CIUDADANA Y COMBATE A LA CORRUPCIÓN

Objetivo: 01 FOMENTAR UN GOBIERNO ABIERTO A LA CIUDADANÍA, GARANTE DEL COMBATE A LA CORRUPCIÓN Y EFICAZ EN LA GESTIÓN GUBERNAMENTAL.

Temática: 03 GOBIERNO EFICIENTE

Objetivo Específico: 01 ADMINISTRAR DE MANERA EFICIENTE LOS RECURSOS PÚBLICOS DISPONIBLES PARA ALCANZAR LAS METAS ECONÓMICAS, SOCIALES Y FISCALES.

Estrategia: 01 PROMOVER UNA CULTURA DE EFICIENCIA Y MEJORA CONTINUA, PARA LOGRAR UN ADECUADO EJERCICIO DE LOS RECURSOS PÚBLICOS.

Línea de Acción: 1 IMPULSAR LA RECAUDACIÓN DE LOS INGRESOS PÚBLICOS MEDIANTE ESQUEMAS DE TRIBUTACIÓN EFICIENTES QUE PROMUEVAN EL CUMPLIMIENTO VOLUNTARIO Y OPORTUNO DE OBLIGACIONES, Y MINIMICEN LA EVASIÓN FISCAL.

**Resumen Narrativo**

ACCIONES PARA LA DETECCIÓN DE OPERACIONES ILÍCITAS REALIZADAS.

**Datos de Identificación del Indicador**

Indicador: PORCENTAJE DE AVANCE EN LAS ACCIONES PARA LA DETECCIÓN DE OPERACIONES DE RECURSOS DE PROCEDENCIA ILÍCITA.

Definición: EL INDICADOR EVALÚA LA DETECCIÓN OPORTUNA DE OPERACIONES DE RECURSOS DE PROCEDENCIA ILÍCITA.

Tipo	Dimensión	Frecuencia de Medición	Desagregación Geográfica	Tipo de Fórmula
GESTION	EFICACIA	SEMESTRAL	ESTATAL	PORCENTAJE
Unidad de Medida	Método de Cálculo	Área Responsable		
PORCENTAJE	$(V1/V2)*100$	1200 UNIDAD DE INTELIGENCIA PATRIMONIAL Y ECONÓMICA.		

**Características del Indicador**

Claridad	Relevancia	Economía	Monitoreable	Adecuado	Aporte Marginal
CUMPLE	CUMPLE	CUMPLE	CUMPLE	CUMPLE	NO_APLICA

**Justificación**

EL INDICADOR ES DE FÁCIL INTERPRETACIÓN PARA CUALQUIER USUARIO DE LA INFORMACIÓN.	MUESTRA EL AVANCE LOGRADO EN EL OBJETIVO.	LA INFORMACIÓN DEL INDICADOR ES GENERADA PERIÓDICAMENTE POR LA INSTITUCIÓN, POR LO QUE NO NECESITA DE COSTOS EXTRAS.	LA INFORMACIÓN FINANCIERA ES AUDITABLE, POR LO QUE SU COMPROBACIÓN EXTERNA ES ACCESIBLE.	EL INDICADOR PERMITE EVALUAR EL DESEMPEÑO DE LA UNIDAD RESPONSABLE DE MANERA PLENA.	NO EXISTE UN INDICADOR ADICIONAL ASOCIADO A ESTE NIVEL DE OBJETIVO.
---	---	--	--	---	---

Serie de Información disponible: 2024.

**Medios de Verificación**

ARCHIVOS ELECTRÓNICOS EN MATERIA PATRIMONIAL, ECONÓMICOS Y FINANCIEROS UBICADOS EN EL SITE BAJO RESGUARDO DE LA UNIDAD DE INTELIGENCIA PATRIMONIAL Y ECONÓMICA DE LA SECRETARÍA DE PLANEACIÓN Y FINANZAS

**Fuentes de Información**

BASE DE DATOS GENERADA DE LA INFORMACIÓN DE LAS DEPENDENCIAS Y ENTIDADES.

**Determinación de Metas - Indicador**

Línea Base			Meta y Periodo de Cumplimiento		Parámetros de Semaforzación		
Valor	Año	Periodo	Valor	Periodo	>=95.00Y <=115.00	>=90.00Y <=95.00	<90.00Y >115.00
100.00	2024	DICIEMBRE	100.00	DICIEMBRE			

Comportamiento del Indicador hacia la meta: REGULAR

Factibilidad: ALTA

Descripción de la Factibilidad: EL INDICADOR SE PROPONE DE ACUERDO A LAS POTESTADES DEL ESTADO.

**Metas de la Administración**

Año	2025	2026	2027	2028	2029	2030
Valor	100.00					100.00
Periodo	DICIEMBRE					DICIEMBRE

**Meta Anual**

ENERO	FEBRERO	MARZO	ABRIL	MAYO	JUNIO	JULIO	AGOSTO	SEPTIEMBRE	OCTUBRE	NOVIEMBRE	DICIEMBRE	
					100.00							
											ANUAL:	100.00

**Variable (1)**

**Variable:** NÚMERO DE ACCIONES IMPLEMENTADAS EN MATERIA DE OPERACIONES DE RECURSOS CON PROCEDENCIA ILÍCITAS EN EL EJERCICIO ACTUAL.

**Definición:** LA VARIABLE EVALÚA EL CUMPLIMIENTO DE LAS ACCIONES PARA LA DETECCIÓN OPORTUNA DE RECURSOS CON PROCEDENCIA ILÍCITA EN EL AÑO FISCAL ACTUAL.

**Unidad de Medida:**

ACCIÓN

**Frecuencia de Medición:**

SEMESTRAL

**Desagregación Geográfica:**

ESTATAL

**Disponibilidad de la Información:**

15/01/2026

**Meta Anual**

ENERO	FEBRERO	MARZO	ABRIL	MAYO	JUNIO	JULIO	AGOSTO	SEPTIEMBRE	OCTUBRE	NOVIEMBRE	DICIEMBRE	
					25.00							
											ANUAL:	25.00
												50.00

**Variable (2)**

**Variable:** NÚMERO DE ACCIONES PROGRAMADAS EN MATERIA DE OPERACIONES DE RECURSOS CON PROCEDENCIA ILÍCITAS EN EL EJERCICIO ACTUAL.

**Definición:** LA VARIABLE DETERMINA LA PROYECCIÓN DE ACCIONES PROGRAMADAS PARA LA DETECCIÓN OPORTUNA DE RECURSOS CON PROCEDENCIA ILÍCITA EN EL AÑO FISCAL ACTUAL.

**Unidad de Medida:**

ACCIÓN

**Frecuencia de Medición:**

SEMESTRAL

**Desagregación Geográfica:**

ESTATAL

**Disponibilidad de la Información:**

15/01/2026

**Meta Anual**

ENERO	FEBRERO	MARZO	ABRIL	MAYO	JUNIO	JULIO	AGOSTO	SEPTIEMBRE	OCTUBRE	NOVIEMBRE	DICIEMBRE	
					25.00							
											ANUAL:	25.00
												50.00

Datos de Identificación del Programa Presupuestario (PP)

Responsable del PP

Ramo: 06 FINANZAS

Instancia(s) Ejecutora(s)

126 SECRETARÍA DE PLANEACIÓN Y FINANZAS

Institución: 126 SECRETARÍA DE PLANEACIÓN Y FINANZAS

Unidad Responsable: 4000 SUBSECRETARÍA DE EGRESOS

Población Objetivo: DEPENDENCIAS Y ENTIDADES DEL ESTADO DE PUEBLA QUE EJERCEN GASTO PÚBLICO

Alineación

Plan Estatal de Desarrollo

Eje: 05 TRANSPARENCIA, PARTICIPACIÓN CIUDADANA Y COMBATE A LA CORRUPCIÓN

Objetivo: 01 FOMENTAR UN GOBIERNO ABIERTO A LA CIUDADANÍA, GARANTE DEL COMBATE A LA CORRUPCIÓN Y EFICAZ EN LA GESTIÓN GUBERNAMENTAL.

Temática: 03 GOBIERNO EFICIENTE

Objetivo Específico: 01 ADMINISTRAR DE MANERA EFICIENTE LOS RECURSOS PÚBLICOS DISPONIBLES PARA ALCANZAR LAS METAS ECONÓMICAS, SOCIALES Y FISCALES.

Estrategia: 01 PROMOVER UNA CULTURA DE EFICIENCIA Y MEJORA CONTINUA, PARA LOGRAR UN ADECUADO EJERCICIO DE LOS RECURSOS PÚBLICOS.

Línea de Acción: 2 FORTALECER LOS INSTRUMENTOS Y MECANISMOS PARA EL EJERCICIO DE LOS RECURSOS PÚBLICOS.

Línea de Acción: 3 MEJORAR LA DISTRIBUCIÓN DEL GASTO PÚBLICO, A TRAVÉS DE UNA GESTIÓN EFICIENTE, TRANSPARENTE Y ORIENTADA A RESULTADOS, ASEGURANDO QUE LOS RECURSOS SE ASIGNEN PRIORITARIAMENTE A PROGRAMAS DE MAYOR BENEFICIO A LA POBLACIÓN.

Línea de Acción: 4 IMPULSAR QUE LOS PLANES, POLÍTICAS PÚBLICAS Y PROGRAMAS ESTÉN SUSTENTADOS METODOLÓGICAMENTE EN SU ELABORACIÓN Y EVALUACIÓN.

Resumen Narrativo

CONTRIBUIR A CONTAR CON FINANZAS SANAS QUE PERMITAN GENERAR VALOR PÚBLICO MEDIANTE LA IMPLEMENTACIÓN DEL PRESUPUESTO BASADO EN RESULTADOS EN LA ASIGNACIÓN DE RECURSOS.

Datos de Identificación del Indicador

Indicador: AVANCE EN LA IMPLEMENTACIÓN DEL PRESUPUESTO BASADO EN RESULTADOS Y DEL SISTEMA DE EVALUACIÓN DEL DESEMPEÑO GUBERNAMENTAL (PBR-SED) EN EL ÁMBITO ESTATAL.

Definición: EL INDICADOR REPRESENTA EL GRADO DE AVANCE QUE PRESENTA EL ESTADO DE PUEBLA EN LA IMPLEMENTACIÓN DEL PRESUPUESTO BASADO EN RESULTADOS Y EL SISTEMA DE EVALUACIÓN DEL DESEMPEÑO, LO ANTERIOR, EN RELACIÓN CON LA VALORACIÓN DE 8 SECCIONES QUE CORRESPONDEN A LAS DIFERENTES ETAPAS DEL CICLO PRESUPUESTARIO.

Tipo	Dimensión	Frecuencia de Medición	Desagregación Geográfica	Tipo de Fórmula
ESTRATEGICO	EFICACIA	ANUAL	ESTATAL	OTRAS
	Unidad de Medida	Método de Cálculo	Área Responsable	
	PORCENTAJE	DATO ABSOLUTO	4000 SUBSECRETARÍA DE EGRESOS.	

Características del Indicador

Claridad	Relevancia	Economía	Monitoreable	Adecuado	Aporte Marginal
CUMPLE	CUMPLE	CUMPLE	CUMPLE	CUMPLE	NO_APLICA

Justificación

EL INDICADOR ES CLARO DEBIDO A QUE ES AUTOEXPLICATIVO, CUMPLE CON LA SINTAXIS ESTABLECIDA EN LA MML, SU MÉTODO DE CÁLCULO ES COHERENTE CON EL NOMBRE DEL INDICADOR, EXISTE COHERENCIA CON EL MÉTODO DE CÁLCULO, LA UNIDAD DE MEDIA ES VÁLIDA Y TANTO SU DEFINICIÓN COMO LA DESCRIPCIÓN DE VARIABLE ES OPORTUNA Y SUFICIENTE. REFLEJA EL GRADO DE AVANCE EN UNA ESCALA DEL 1 AL 100.	EL INDICADOR ES RELEVANTE DEBIDO A QUE CORRESPONDE AL NIVEL DE OBJETIVO DE LA MATRIZ (IMPACTO), TIPO (ESTRATÉGICO) Y DIMENSIÓN, ESTÁ ASOCIADO A INDICADORES DEL PED, LOS MEDIOS DE VERIFICACIÓN SON OFICIALES, SU DEFINICIÓN AYUDA A ENTENDER LA UTILIDAD, FINALIDAD Y USO, Y LA INFORMACIÓN ES GENERADA POR LA SHCP, QUE ES LA INSTITUCIÓN A NIVEL NACIONAL QUE RIGE LA IMPLEMENTACIÓN DE LA INICIATIVA PBR/SED.	LA INFORMACIÓN PARA CALCULARLO NO GENERA COSTOS DE OPERACIÓN PARA EL GOBIERNO DEL ESTADO, YA QUE EL INDICADOR ES GENERADO POR UNA INSTANCIA EXTERNA QUE GENERA LA INFORMACIÓN.	EL INDICADOR PRESENTA UNA LÍNEA BASE Y METODOLOGÍA, PUBLICADAS, PARA SU SEGUIMIENTO; LO ANTERIOR PERMITE REALIZAR ANÁLISIS LONGITUDINALES QUE SON CONGRUENTES CON EL SENTIDO DEL INDICADOR Y CON LA CALENDARIZACIÓN DE METAS; SU FRECUENCIA DE MEDICIÓN ES CONSISTENTE CON LOS MEDIOS DE VERIFICACIÓN.	EL INDICADOR ESTA EXPRESADO CORRECTAMENTE (VALOR ABSOLUTO) Y LOS VALORES DE LA META CONCUERDAN CON EL "TIPO DE VALOR". EXISTE CONGRUENCIA EN EL ESTABLECIMIENTO DE METAS ANUALES Y SEXENALES. PRESENTA UNA DEFINICIÓN QUE AYUDA A ENTENDER SU UTILIDAD, FINALIDAD Y USO. PROVEE DE INFORMACIÓN DEL AVANCE QUE TIENE EL ESTADO EN MATERIA DE IMPLEMENTACIÓN DEL PRESUPUESTO BASADO EN RESULTADOS Y EL SISTEMA DE EVALUACIÓN DEL DESEMPEÑO.	NO APLICA. NO SE IDENTIFICAN OTROS INDICADORES QUE MIDAN LO MISMO O QUE APORTEN DATOS RELEVANTES PARA EL CÁLCULO DEL INDICADOR.
---	---	--	--	---	---

Serie de Información disponible: 2010, 2011, 2012, 2013, 2014, 2015, 2016 2017, 2018, 2020, 2021, 2022, 2023 y 2024

**Medios de Verificación**

DOCUMENTO RELATIVO AL CUMPLIMIENTO DE LAS DISPOSICIONES CONTENIDAS EN EL PÁRRAFO TERCERO DEL ARTÍCULO 80 DE LA LEY GENERAL DE CONTABILIDAD GUBERNAMENTAL EMITIDO POR LA SECRETARÍA DE HACIENDA Y CRÉDITO PÚBLICO (SHCP), DISPONIBLE PARA SU CONSULTA EN LA PÁGINA:  
[HTTP://WWW.TRANSparenciapresupuestaria.gob.mx/es/PTP/ENTIDADESFE/DERIVADAS#DIAGNOSTICOPBR-SED](http://www.transparenciapresupuestaria.gob.mx/es/PTP/ENTIDADESFE/DERIVADAS#DIAGNOSTICOPBR-SED) RUTA DE ACCESO: APARTADO DEL DIAGNÓSTICO SOBRE LA IMPLEMENTACIÓN DEL PBR-SED > DOCUMENTOS RELEVANTES > DIAGNÓSTICO PBR-SED DEL EJERCICIO FISCAL VIGENTE > DESCARGAR CARPETA COMPRIMIDA > EN EL CONTENIDO DE LA CARPETA IDENTIFICAR EL "INFORME ART. 80 DE LA LGCG, 3ER PÁRRAFO" > ABRIR EL DOCUMENTO PARA REALIZAR LA CONSULTA DE INFORMACIÓN

**Fuentes de Información**

SECRETARÍA DE HACIENDA Y CRÉDITO PÚBLICO (SHCP), PORTAL DE TRANSPARENCIA PRESUPUESTARIA.

**Determinación de Metas - Indicador**

Línea Base			Meta y Periodo de Cumplimiento		Parámetros de Semaforización		
Valor	Año	Periodo	Valor	Periodo	<= 91.20Y <= 110.40	>= 86.40Y <= 91.20	< 86.40Y >= 110.40
57.00	2010	ABRIL	96.00	JUNIO			

Comportamiento del Indicador hacia la meta: ASCENDENTE

Factibilidad: ALTA

**Descripción de la Factibilidad:** EL RESULTADO DEPENDE DE LA OPORTUNIDAD Y METODOLOGÍA CON LA QUE LA SHCP REALICE LA EVALUACIÓN DEL ÍNDICE PBR-SED. AUNADO A LO ANTERIOR, LA VALORACIÓN DE CADA UNO DE LOS CRITERIOS DE FACTIBILIDAD, PERMITE DETERMINAR UNA UTILIDAD ALTA DEL INDICADOR EN RELACIÓN CON EL OBJETIVO QUE SE PRETENDE MEDIR.

**Metas de la Administración**

Año	2025	2026	2027	2028	2029	2030
Valor	96.00	0.00	0.00	0.00	0.00	0.00
Periodo	JUNIO	JUNIO	JUNIO	JUNIO	JUNIO	JUNIO

**Meta Anual**

ENERO	FEBRERO	MARZO	ABRIL	MAYO	JUNIO	JULIO	AGOSTO	SEPTIEMBRE	OCTUBRE	NOVIEMBRE	DICIEMBRE
					96.00						
Anual:											96.00

**Variable (1)**

**Variable:** PORCENTAJE OBTENIDO EN LA IMPLEMENTACIÓN DE LA INICIATIVA PBR/SED.

**Definición:** REPRESENTA EL GRADO DE AVANCE QUE TIENE EL ESTADO DE PUEBLA EN LA IMPLEMENTACIÓN DEL PRESUPUESTO BASADO EN RESULTADOS Y DEL SISTEMA DE EVALUACIÓN DEL DESEMPEÑO.

**Unidad de Medida:**

PORCENTAJE

**Frecuencia de Medición:**

ANUAL

**Desagregación Geográfica:**

ESTATAL

**Disponibilidad de la Información:**

30/06/2025

**Meta Anual**

ENERO	FEBRERO	MARZO	ABRIL	MAYO	JUNIO	JULIO	AGOSTO	SEPTIEMBRE	OCTUBRE	NOVIEMBRE	DICIEMBRE
					96.00						
ANUAL:											96.00

Datos de Identificación del Programa Presupuestario (PP)

Responsable del PP

Instancia(s) Ejecutora(s)

Ramo: 06 FINANZAS

126 SECRETARÍA DE PLANEACIÓN Y FINANZAS

Institución: 126 SECRETARÍA DE PLANEACIÓN Y FINANZAS

Unidad Responsable: 4000 SUBSECRETARÍA DE EGRESOS

Población Objetivo: DEPENDENCIAS Y ENTIDADES DEL ESTADO DE PUEBLA QUE EJERCEN GASTO PÚBLICO

Alineación

Plan Estatal de Desarrollo

Eje: 05 TRANSPARENCIA, PARTICIPACIÓN CIUDADANA Y COMBATE A LA CORRUPCIÓN

Objetivo: 01 FOMENTAR UN GOBIERNO ABIERTO A LA CIUDADANÍA, GARANTE DEL COMBATE A LA CORRUPCIÓN Y EFICAZ EN LA GESTIÓN GUBERNAMENTAL.

Temática: 03 GOBIERNO EFICIENTE

Objetivo Específico: 01 ADMINISTRAR DE MANERA EFICIENTE LOS RECURSOS PÚBLICOS DISPONIBLES PARA ALCANZAR LAS METAS ECONÓMICAS, SOCIALES Y FISCALES.

Estrategia: 01 PROMOVER UNA CULTURA DE EFICIENCIA Y MEJORA CONTINUA, PARA LOGRAR UN ADECUADO EJERCICIO DE LOS RECURSOS PÚBLICOS.

Línea de Acción: 2 FORTALECER LOS INSTRUMENTOS Y MECANISMOS PARA EL EJERCICIO DE LOS RECURSOS PÚBLICOS.

Línea de Acción: 3 MEJORAR LA DISTRIBUCIÓN DEL GASTO PÚBLICO, A TRAVÉS DE UNA GESTIÓN EFICIENTE, TRANSPARENTE Y ORIENTADA A RESULTADOS, ASEGURANDO QUE LOS RECURSOS SE ASIGNEN PRIORITARIAMENTE A PROGRAMAS DE MAYOR BENEFICIO A LA POBLACIÓN.

Línea de Acción: 4 IMPULSAR QUE LOS PLANES, POLÍTICAS PÚBLICAS Y PROGRAMAS ESTÉN SUSTENTADOS METODOLÓGICAMENTE EN SU ELABORACIÓN Y EVALUACIÓN.

Resumen Narrativo

LAS DEPENDENCIAS Y ENTIDADES DE LA ADMINISTRACIÓN PÚBLICA ESTATAL EJERCEN EL GASTO PÚBLICO EN APEGO A LOS CRITERIOS DE RACIONALIDAD Y AUSTERIDAD, PROCURANDO SU EFICIENCIA, EFICACIA, ECONOMÍA, TRANSPARENCIA Y HONRADEZ.

Datos de Identificación del Indicador

Indicador: ÍNDICE DE INFORMACIÓN DEL EJERCICIO DEL GASTO.

Definición: MIDE LA ARMONIZACIÓN DE LA INFORMACIÓN SOBRE EL EJERCICIO DEL GASTO EN EL ESTADO DE PUEBLA Y ANALIZA SU COMPOSICIÓN Y VARIACIONES A LO LARGO DE LOS EJERCICIOS FISCALES, DE ACUERDO A LOS CRITERIOS ESTABLECIDOS POR EL INSTITUTO MEXICANO DE LA COMPETITIVIDAD.

Tipo	Dimensión	Frecuencia de Medición	Desagregación Geográfica	Tipo de Fórmula
ESTRATEGICO	EFICACIA	ANUAL	ESTATAL	OTRAS
Unidad de Medida		Método de Cálculo	Área Responsable	
ÍNDICE		DATO ABSOLUTO	4000 SUBSECRETARÍA DE EGRESOS.	

Características del Indicador

Claridad	Relevancia	Economía	Monitoreable	Adecuado	Aporte Marginal
CUMPLE	CUMPLE	CUMPLE	CUMPLE	CUMPLE	CUMPLE

Justificación

EL INDICADOR ES CLARO DEBIDO A QUE ES AUTOEXPLICATIVO, CUMPLE CON LA SINTAXIS ESTABLECIDA EN LA MML, SU MÉTODO DE CÁLCULO ES COHERENTE CON EL NOMBRE DEL INDICADOR, EXISTE COHERENCIA CON EL MÉTODO DE CÁLCULO, LA UNIDAD DE MEDIA ES VÁLIDA Y TANTO SU DEFINICIÓN COMO LA DESCRIPCIÓN DE VARIABLE ES OPORTUNA Y SUFICIENTE.	EL INDICADOR ES RELEVANTE DEBIDO A QUE CORRESPONDE AL NIVEL DE OBJETIVO DE LA MATRIZ (RESULTADOS), TIPO (ESTRATÉGICO) Y DIMENSIÓN, ESTÁ ASOCIADO A INDICADORES DEL PED, LOS MEDIOS DE VERIFICACIÓN SON OFICIALES, SU DEFINICIÓN AYUDA A ENTENDER LA UTILIDAD, FINALIDAD Y USO, Y LA INFORMACIÓN ES GENERADA POR EL INSTITUTO MEXICANO PARA LA COMPETITIVIDAD (IMCO) Y ESTÁ RELACIONADO CON EL CUMPLIMIENTO A LA LEY GENERAL DE CONTABILIDAD GUBERNAMENTAL.	LA INFORMACIÓN PARA CALCULARLO NO GENERA COSTOS DE OPERACIÓN PARA EL GOBIERNO DEL ESTADO, YA QUE EL INDICADOR ES GENERADO POR UNA INSTANCIA EXTERNA QUE GENERA LA INFORMACIÓN, ADEMÁS, LA INFORMACIÓN ES FÁCIL ACCESO, YA QUE ESTÁ DISPONIBLE EN INTERNET, EN EL PORTAL OFICIAL DEL IMCO.	EL INDICADOR PRESENTA UNA LÍNEA BASE Y METODOLOGÍA, PUBLICADAS, PARA SU SEGUIMIENTO; LO ANTERIOR PERMITE REALIZAR ANÁLISIS LONGITUDINALES QUE SON CONGRUENTES CON EL SENTIDO DEL INDICADOR Y CON LA CALENDARIZACIÓN DE METAS; SU FRECUENCIA DE MEDICIÓN ES CONSISTENTE CON LOS MEDIOS DE VERIFICACIÓN.	EL INDICADOR ESTA EXPRESADO CORRECTAMENTE (VALOR ABSOLUTO) Y LOS VALORES DE LA META CONCUERDAN CON EL "TIPO DE VALOR". EXISTE CONGRUENCIA EN EL ESTABLECIMIENTO DE METAS ANUALES Y SEXENALES. PRESENTA UNA DEFINICIÓN QUE AYUDA A ENTENDER SU UTILIDAD, FINALIDAD Y USO. PROVEE DE INFORMACIÓN DE LA ARMONIZACIÓN DE LA INFORMACIÓN SOBRE EL EJERCICIO DEL GASTO.	NO APLICA. NO SE IDENTIFICAN OTROS INDICADORES QUE MIDAN LO MISMO O QUE APORTEN DATOS RELEVANTES PARA EL CÁLCULO DEL INDICADOR.
--	--	---	--	---	---



Serie de Información disponible: 2019, 2020, 2021, 2022, 2023

**Medios de Verificación**

ÍNDICE DE INFORMACIÓN DEL EJERCICIO DEL GASTO, RESULTADO PUBLICADO POR EL INSTITUTO MEXICANO PARA LA COMPETITIVIDAD (IMCO), DISPONIBLE PARA SU CONSULTA EN LA PÁGINA: [HTTPS://IMCO.ORG.MX/HOME/](https://imco.org.mx/home/)  
INSTRUCCIONES: COLOCAR EN EL BUSCADOR DE LA PÁGINA: INFORME ESTATAL DEL EJERCICIO DEL GASTO, DEL EJERCICIO FISCAL QUE DESEÉ CONOCER > DESCARGAR Y CONSULTAR LA PRESENTACIÓN DE RESULTADOS > IDENTIFICAR LA PRESENTACIÓN DE RESULTADOS GENERALES DEL IEEG > PUNTAJE ALCANZADO POR ENTIDAD FEDERATIVA > PUNTAJE DE PUEBLA

**Fuentes de Información**

INSTITUTO MEXICANO PARA LA COMPETITIVIDAD (IMCO)

**Determinación de Metas - Indicador**

Línea Base			Meta y Periodo de Cumplimiento		Parámetros de Semafización		
Valor	Año	Periodo	Valor	Periodo	>=91.01Y <=110.17	>=86.22Y <=91.01	<=86.22Y >=110.17
95.80	2018	DICIEMBRE	95.80	DICIEMBRE			

**Comportamiento del Indicador hacia la meta:** ASCENDENTE **Factibilidad:** MEDIA

**Descripción de la Factibilidad:** DEPENDE DE QUE IMCO REALICE LA EVALUACIÓN Y PUBLICACIÓN OPORTUNA DEL ÍNDICE.

**Metas de la Administración**

Año	2025	2026	2027	2028	2029	2030
Valor	95.80	0.00	0.00	0.00	0.00	0.00
Periodo	DICIEMBRE	DICIEMBRE	DICIEMBRE	DICIEMBRE	DICIEMBRE	DICIEMBRE

**Meta Anual**

ENERO	FEBRERO	MARZO	ABRIL	MAYO	JUNIO	JULIO	AGOSTO	SEPTIEMBRE	OCTUBRE	NOVIEMBRE	DICIEMBRE
											95.80
<b>Anual:</b>											95.80

**Variable (1)**

**Variable:** PORCENTAJE DE AVANCE EN EL ÍNDICE DE INFORMACIÓN DEL EJERCICIO DEL GASTO.

**Definición:** MIDE EL PORCENTAJE DE AVANCE EN EL ÍNDICE DE INFORMACIÓN DEL EJERCICIO DEL GASTO QUE MIDE EL CUMPLIMIENTO A LA LEY GENERAL DE CONTABILIDAD GUBERNAMENTAL, ALCANZADO POR EL ESTADO DE PUEBLA EN LA EVALUACIÓN QUE REALIZA EL IMCO.

**Unidad de Medida:**

PORCENTAJE

**Frecuencia de Medición:**

ANUAL

**Desagregación Geográfica:**

ESTATAL

**Disponibilidad de la Información:**

31/12/2025

**Meta Anual**

ENERO	FEBRERO	MARZO	ABRIL	MAYO	JUNIO	JULIO	AGOSTO	SEPTIEMBRE	OCTUBRE	NOVIEMBRE	DICIEMBRE
											95.80
<b>ANUAL:</b>											95.80

Datos de Identificación del Programa Presupuestario (PP)

Responsable del PP

Ramo: 06 FINANZAS

Instancia(s) Ejecutora(s)

126 SECRETARÍA DE PLANEACIÓN Y FINANZAS

Institución: 126 SECRETARÍA DE PLANEACIÓN Y FINANZAS

Unidad Responsable: 4000 SUBSECRETARÍA DE EGRESOS

Población Objetivo: DEPENDENCIAS Y ENTIDADES DEL ESTADO DE PUEBLA QUE EJERCEN GASTO PÚBLICO

Alineación

Plan Estatal de Desarrollo

Eje: 05 TRANSPARENCIA, PARTICIPACIÓN CIUDADANA Y COMBATE A LA CORRUPCIÓN

Objetivo: 01 FOMENTAR UN GOBIERNO ABIERTO A LA CIUDADANÍA, GARANTE DEL COMBATE A LA CORRUPCIÓN Y EFICAZ EN LA GESTIÓN GUBERNAMENTAL.

Temática: 03 GOBIERNO EFICIENTE

Objetivo Específico: 01 ADMINISTRAR DE MANERA EFICIENTE LOS RECURSOS PÚBLICOS DISPONIBLES PARA ALCANZAR LAS METAS ECONÓMICAS, SOCIALES Y FISCALES.

Estrategia: 01 PROMOVER UNA CULTURA DE EFICIENCIA Y MEJORA CONTINUA, PARA LOGRAR UN ADECUADO EJERCICIO DE LOS RECURSOS PÚBLICOS.

Línea de Acción: 2 FORTALECER LOS INSTRUMENTOS Y MECANISMOS PARA EL EJERCICIO DE LOS RECURSOS PÚBLICOS.

Línea de Acción: 3 MEJORAR LA DISTRIBUCIÓN DEL GASTO PÚBLICO, A TRAVÉS DE UNA GESTIÓN EFICIENTE, TRANSPARENTE Y ORIENTADA A RESULTADOS, ASEGURANDO QUE LOS RECURSOS SE ASIGNEN PRIORITARIAMENTE A PROGRAMAS DE MAYOR BENEFICIO A LA POBLACIÓN.

Línea de Acción: 4 IMPULSAR QUE LOS PLANES, POLÍTICAS PÚBLICAS Y PROGRAMAS ESTÉN SUSTENTADOS METODOLÓGICAMENTE EN SU ELABORACIÓN Y EVALUACIÓN.

Resumen Narrativo

COORDINACIÓN DE LA POLÍTICA DE INVERSIÓN PÚBLICA EFICIENTADA.

Datos de Identificación del Indicador

Indicador: PORCENTAJE DE GASTO DE CAPITAL DESTINADO A INVERSIÓN PÚBLICA RESPECTO AL GASTO ANUAL PROGRAMABLE.

Definición: ES EL PORCENTAJE ANUAL DE LOS RECURSOS (GASTO DE CAPITAL) DESTINADOS A INVERSIÓN PÚBLICA, RESPECTO AL GASTO PROGRAMABLE ANUAL DEL GOBIERNO DEL ESTADO.

Tipo	Dimensión	Frecuencia de Medición	Desagregación Geográfica	Tipo de Fórmula
GESTION	EFICACIA	ANUAL	ESTATAL	OTRAS
Unidad de Medida		Método de Cálculo	Área Responsable	
PORCENTAJE		DATO ABSOLUTO	4200 UNIDAD DE INVERSIÓN, DEUDA Y OTRAS OBLIGACIONES - DSI	

Características del Indicador

Claridad	Relevancia	Economía	Monitoreable	Adecuado	Aporte Marginal
CUMPLE	CUMPLE	CUMPLE	CUMPLE	CUMPLE	NO_APLICA

Justificación

EL INDICADOR ES DE FÁCIL COMPRESIÓN PARA LOS USUARIOS NO ESPECIALIZADOS, ES AUTOEXPLICATIVO, CUMPLE CON LA SINTAXIS ESTABLECIDA EN LA MML, SU MÉTODO DE CÁLCULO ES COHERENTE CON EL NOMBRE DEL INDICADOR, EXISTE COHERENCIA CON EL MÉTODO DE CÁLCULO, LA UNIDAD DE MEDIA ES VÁLIDA Y TANTO SU DEFINICIÓN COMO LA DESCRIPCIÓN DE VARIABLE ES OPORTUNA Y SUFICIENTE.	EL INDICADOR REFLEJA UNA DIMENSIÓN DEL LOGRO DEL OBJETIVO, ES RELEVANTE DEBIDO A QUE CORRESPONDE AL NIVEL DE OBJETIVO DE LA MATRIZ (PRODUCTOS/SERVICIOS), TIPO Y DIMENSIÓN, LOS MEDIOS DE VERIFICACIÓN SON OFICIALES, SU DEFINICIÓN AYUDA A ENTENDER LA UTILIDAD, FINALIDAD Y USO.	LA DIRECCIÓN DE SEGUIMIENTO A LA INVERSIÓN DISPONE SIN COSTO ADICIONAL DE LA INFORMACIÓN SOPORTE DEL INDICADOR, SU CÁLCULO NO GENERA COSTOS DE OPERACIÓN PARA EL GOBIERNO DEL ESTADO.	EL INDICADOR PRESENTA UNA LÍNEA BASE Y METODOLOGÍA PARA SU SEGUIMIENTO; LO ANTERIOR PERMITE REALIZAR ANÁLISIS LONGITUDINALES QUE SON CONGRUENTES CON EL SENTIDO DEL INDICADOR Y CON LA CALENDARIZACIÓN DE METAS; SU FRECUENCIA DE MEDICIÓN ES CONSISTENTE CON LOS MEDIOS DE VERIFICACIÓN; SE VALIDA A TRAVÉS DE LOS INFORMES PUBLICADOS EN EL PORTAL DE TRANSPARENCIA.	EL INDICADOR ESTA EXPRESADO CORRECTAMENTE (VALOR ABSOLUTO) Y LOS VALORES DE LA META CONCUERDAN CON EL "TIPO DE VALOR". EXISTE CONGRUENCIA EN EL ESTABLECIMIENTO DE METAS ANUALES Y SEXENALES. PRESENTA UNA DEFINICIÓN QUE AYUDA A ENTENDER SU UTILIDAD, FINALIDAD Y USO. APORTA UNA BASE SUFICIENTE PARA LA EVALUACIÓN DEL DESEMPEÑO.	NO APLICA. NO SE IDENTIFICAN OTROS INDICADORES QUE MIDAN LO MISMO O QUE APORTEN DATOS RELEVANTES PARA EL CÁLCULO DEL INDICADOR.
--	--	---	--	---	---

Serie de Información disponible: 2019, 2020, 2021, 2022, 2023, 2024

**Medios de Verificación**

INFORME ANUAL DEL PORCENTAJE DE GASTO DE CAPITAL DESTINADO A INVERSIÓN PÚBLICA, GENERADO POR LA DIRECCIÓN DE SEGUIMIENTO A LA INVERSIÓN, CONSIDERANDO EL REPORTE DE LOS CIERRES MENSUALES, ACUMULADOS, DEL MES DE DICIEMBRE, DISPONIBLE EN EL MÓDULO DE CONTROL PRESUPUESTARIO DEL SISTEMA INTEGRAL DE ADMINISTRACIÓN FINANCIERA (SIAF), A RESGUARDO DE LA DIRECCIÓN DE SEGUIMIENTO A LA INVERSIÓN DE LA SECRETARÍA DE PLANEACIÓN Y FINANZAS

**Fuentes de Información**

INFORME ELABORADO POR LA DIRECCIÓN DE SEGUIMIENTO A LA INVERSIÓN, UTILIZANDO LOS DATOS RECOPIADOS EN EL REPORTE DE CIERRES MENSUALES, ACUMULADOS, CORRESPONDIENTE AL MES DE DICIEMBRE DEL MÓDULO DE CONTROL PRESUPUESTARIO DEL SISTEMA INTEGRAL DE ADMINISTRACIÓN FINANCIERA (SIAF).

**Determinación de Metas - Indicador**

Línea Base			Meta y Periodo de Cumplimiento		Parámetros de Semaforzación		
Valor	Año	Periodo	Valor	Periodo	> 7.79Y <= 9.43	>= 7.38Y <= 7.79	< 7.38Y > 9.43
7.01	2019	DICIEMBRE	8.20	DICIEMBRE			

Comportamiento del Indicador hacia la meta: NOMINAL

Factibilidad: MEDIA

Descripción de la Factibilidad: DEPENDE DE LA POLÍTICA QUE EL GOBIERNO FEDERAL ESTABLEZCA EN MATERIA DE INVERSIÓN PÚBLICA.

**Metas de la Administración**

Año	2025	2026	2027	2028	2029	2030
Valor	8.20	0.00	0.00	0.00	0.00	0.00
Periodo	DICIEMBRE	DICIEMBRE	DICIEMBRE	DICIEMBRE	DICIEMBRE	DICIEMBRE

**Meta Anual**

ENERO	FEBRERO	MARZO	ABRIL	MAYO	JUNIO	JULIO	AGOSTO	SEPTIEMBRE	OCTUBRE	NOVIEMBRE	DICIEMBRE	
											8.20	
											Anual:	8.20

**Variable (1)**

Variable: GASTO DE CAPITAL DESTINADO A INVERSIÓN PÚBLICA / GASTO TOTAL PROGRAMABLE

Definición: PORCENTAJE DE RECURSOS DEVENGADOS DESTINADOS A INVERSIÓN PÚBLICA DEL TOTAL DE RECURSOS DEVENGADOS PROGRAMABLES DEL ESTADO.

Unidad de Medida:  
PORCENTAJE

Frecuencia de Medición:  
ANUAL

Desagregación Geográfica:  
ESTATAL

Disponibilidad de la Información:  
17/01/2026

**Meta Anual**

ENERO	FEBRERO	MARZO	ABRIL	MAYO	JUNIO	JULIO	AGOSTO	SEPTIEMBRE	OCTUBRE	NOVIEMBRE	DICIEMBRE	
											8.20	
											ANUAL:	8.20

Datos de Identificación del Programa Presupuestario (PP)

Responsable del PP

Ramo: 06 FINANZAS

Instancia(s) Ejecutora(s)

126 SECRETARÍA DE PLANEACIÓN Y FINANZAS

Institución: 126 SECRETARÍA DE PLANEACIÓN Y FINANZAS

Unidad Responsable: 4000 SUBSECRETARÍA DE EGRESOS

Población Objetivo: DEPENDENCIAS Y ENTIDADES DEL ESTADO DE PUEBLA QUE EJERCEN GASTO PÚBLICO

Alineación

Plan Estatal de Desarrollo

Eje: 05 TRANSPARENCIA, PARTICIPACIÓN CIUDADANA Y COMBATE A LA CORRUPCIÓN

Objetivo: 01 FOMENTAR UN GOBIERNO ABIERTO A LA CIUDADANÍA, GARANTE DEL COMBATE A LA CORRUPCIÓN Y EFICAZ EN LA GESTIÓN GUBERNAMENTAL.

Temática: 03 GOBIERNO EFICIENTE

Objetivo Específico: 01 ADMINISTRAR DE MANERA EFICIENTE LOS RECURSOS PÚBLICOS DISPONIBLES PARA ALCANZAR LAS METAS ECONÓMICAS, SOCIALES Y FISCALES.

Estrategia: 01 PROMOVER UNA CULTURA DE EFICIENCIA Y MEJORA CONTINUA, PARA LOGRAR UN ADECUADO EJERCICIO DE LOS RECURSOS PÚBLICOS.

Línea de Acción: 2 FORTALECER LOS INSTRUMENTOS Y MECANISMOS PARA EL EJERCICIO DE LOS RECURSOS PÚBLICOS.

Línea de Acción: 3 MEJORAR LA DISTRIBUCIÓN DEL GASTO PÚBLICO, A TRAVÉS DE UNA GESTIÓN EFICIENTE, TRANSPARENTE Y ORIENTADA A RESULTADOS, ASEGURANDO QUE LOS RECURSOS SE ASIGNEN PRIORITARIAMENTE A PROGRAMAS DE MAYOR BENEFICIO A LA POBLACIÓN.

Línea de Acción: 4 IMPULSAR QUE LOS PLANES, POLÍTICAS PÚBLICAS Y PROGRAMAS ESTÉN SUSTENTADOS METODOLÓGICAMENTE EN SU ELABORACIÓN Y EVALUACIÓN.

Resumen Narrativo

EFICACIA EN LA EJECUCIÓN DEL GASTO PÚBLICO IMPLEMENTADA.

Datos de Identificación del Indicador

Indicador: RAZÓN DE EQUILIBRIO PRESUPUESTARIO DE RECURSOS DE LIBRE DISPOSICIÓN.

Definición: EL INDICADOR REPRESENTA LA RAZÓN ENTRE EL PRESUPUESTO DEVENGADO Y EL MODIFICADO DE MANERA TRIMESTRAL, DE LOS RECURSOS DE LIBRE DISPOSICIÓN ASIGNADOS A LA ADMINISTRACIÓN PÚBLICA

Tipo	Dimensión	Frecuencia de Medición	Desagregación Geográfica	Tipo de Fórmula
GESTION	EFICACIA	TRIMESTRAL	ESTATAL	OTRAS
Unidad de Medida		Método de Cálculo	Área Responsable	
PROMEDIO		DATO ABSOLUTO	4102 DIRECCIÓN DE PRESUPUESTO Y POLÍTICA PRESUPUESTAL	

Características del Indicador

Claridad	Relevancia	Economía	Monitoreable	Adecuado	Aporte Marginal
CUMPLE	CUMPLE	CUMPLE	CUMPLE	CUMPLE	NO_APLICA

Justificación

EL INDICADOR ES DE FÁCIL COMPRESIÓN PARA LOS USUARIOS NO ESPECIALIZADOS, ES AUTOEXPLICATIVO, CUMPLE CON LA SINTAXIS ESTABLECIDA EN LA MML, SU MÉTODO DE CÁLCULO ES COHERENTE CON EL NOMBRE DEL INDICADOR, EXISTE COHERENCIA CON EL MÉTODO DE CÁLCULO, LA UNIDAD DE MEDIA ES VÁLIDA Y TANTO SU DEFINICIÓN COMO LA DESCRIPCIÓN DE VARIABLE ES OPORTUNA Y SUFICIENTE.	EL INDICADOR REFLEJA UNA DIMENSIÓN DEL LOGRO DEL OBJETIVO, ES RELEVANTE DEBIDO A QUE CORRESPONDE AL NIVEL DE OBJETIVO DE LA MATRIZ (PRODUCTOS/SERVICIOS), TIPO Y DIMENSIÓN, LOS MEDIOS DE VERIFICACIÓN SON OFICIALES, SU DEFINICIÓN AYUDA A ENTENDER LA UTILIDAD, FINALIDAD Y USO.	LA UNIDAD ADMINISTRATIVA ENCARGADA DEL INDICADOR DISPONE SIN COSTO ADICIONAL DE LA INFORMACIÓN SOPORTE, SU CÁLCULO NO GENERA COSTOS DE OPERACIÓN PARA EL GOBIERNO DEL ESTADO.	EL INDICADOR PRESENTA UNA LÍNEA BASE Y METODOLOGÍA PARA SU SEGUIMIENTO; LO ANTERIOR PERMITE REALIZAR ANÁLISIS LONGITUDINALES QUE SON CONGRUENTES CON EL SENTIDO DEL INDICADOR Y CON LA CALENDARIZACIÓN DE METAS; SU FRECUENCIA DE MEDICIÓN ES CONSISTENTE CON LOS MEDIOS DE VERIFICACIÓN.	EL INDICADOR ESTA EXPRESADO CORRECTAMENTE (VALOR ABSOLUTO) Y LOS VALORES DE LA META CONCUERDAN CON EL "TIPO DE VALOR". EXISTE CONGRUENCIA EN EL ESTABLECIMIENTO DE METAS ANUALES Y SEXENALES. PRESENTA UNA DEFINICIÓN QUE AYUDA A ENTENDER SU UTILIDAD, FINALIDAD Y USO. APORTA UNA BASE SUFICIENTE PARA LA EVALUACIÓN DEL COMPONENTE.	NO APLICA. NO SE IDENTIFICAN OTROS INDICADORES QUE MIDAN LO MISMO O QUE APORTEN DATOS RELEVANTES PARA EL CÁLCULO DEL INDICADOR.
--	--	---	---	--	---

Serie de Información disponible: 2018, 2019, 2020, 2021, 2022, 2023, 2024

**Medios de Verificación**

REPORTES EMITIDOS POR EL SISTEMA DE EGRESOS A RESGUARDO DE LA DIRECCIÓN DE PRESUPUESTO Y POLÍTICA PRESUPUESTAL

**Fuentes de Información**

DIRECCIÓN DE PRESUPUESTO Y POLÍTICA PRESUPUESTAL.

**Determinación de Metas - Indicador**

Línea Base			Meta y Periodo de Cumplimiento		Parámetros de Semaforización		
Valor	Año	Periodo	Valor	Periodo	> 0.95Y <= 1.15	>= 0.90Y <= 0.95	< 0.90Y > 1.15
1.00	2018	DICIEMBRE	1.00	DICIEMBRE			

Comportamiento del Indicador hacia la meta: REGULAR

Factibilidad: MEDIA

Descripción de la Factibilidad: SE DEPENDE DEL EJERCICIO DEL RECURSO QUE REALICEN LAS INSTITUCIONES DE LA ADMINISTRACIÓN PÚBLICA EJECUTORAS DE GASTO.

**Metas de la Administración**

Año	2025	2026	2027	2028	2029	2030
Valor	1.00	0.00	0.00	0.00	0.00	0.00
Periodo	DICIEMBRE	DICIEMBRE	DICIEMBRE	DICIEMBRE	DICIEMBRE	DICIEMBRE

**Meta Anual**

ENERO	FEBRERO	MARZO	ABRIL	MAYO	JUNIO	JULIO	AGOSTO	SEPTIEMBRE	OCTUBRE	NOVIEMBRE	DICIEMBRE
		0.60			0.70			0.80			0.90
											Annual: 1.00

**Variable (1)**

Variable: RAZÓN DE EQUILIBRIO PRESUPUESTARIO DE RECURSOS DE LIBRE DISPOSICIÓN.

Definición: ES LA COMPARACIÓN ENTRE EL PRESUPUESTO DEVENGADO Y EL MODIFICADO AL FINAL DEL EJERCICIO FISCAL DE LOS RECURSOS DE LIBRE DISPOSICIÓN ASIGNADOS A LA ADMINISTRACIÓN PÚBLICA.

Unidad de Medida:

PROMEDIO

Frecuencia de Medición:

TRIMESTRAL

Desagregación Geográfica:

ESTATAL

Disponibilidad de la Información:

31/12/2025

**Meta Anual**

ENERO	FEBRERO	MARZO	ABRIL	MAYO	JUNIO	JULIO	AGOSTO	SEPTIEMBRE	OCTUBRE	NOVIEMBRE	DICIEMBRE
		0.60			0.70			0.80			0.90
											ANUAL: 1.00

Datos de Identificación del Programa Presupuestario (PP)

Responsable del PP

Ramo: 06 FINANZAS

Instancia(s) Ejecutora(s)

126 SECRETARÍA DE PLANEACIÓN Y FINANZAS

Institución: 126 SECRETARÍA DE PLANEACIÓN Y FINANZAS

Unidad Responsable: 4000 SUBSECRETARÍA DE EGRESOS

Población Objetivo: DEPENDENCIAS Y ENTIDADES DEL ESTADO DE PUEBLA QUE EJERCEN GASTO PÚBLICO

Alineación

Plan Estatal de Desarrollo

Eje: 05 TRANSPARENCIA, PARTICIPACIÓN CIUDADANA Y COMBATE A LA CORRUPCIÓN

Objetivo: 01 FOMENTAR UN GOBIERNO ABIERTO A LA CIUDADANÍA, GARANTE DEL COMBATE A LA CORRUPCIÓN Y EFICAZ EN LA GESTIÓN GUBERNAMENTAL.

Temática: 03 GOBIERNO EFICIENTE

Objetivo Específico: 01 ADMINISTRAR DE MANERA EFICIENTE LOS RECURSOS PÚBLICOS DISPONIBLES PARA ALCANZAR LAS METAS ECONÓMICAS, SOCIALES Y FISCALES.

Estrategia: 01 PROMOVER UNA CULTURA DE EFICIENCIA Y MEJORA CONTINUA, PARA LOGRAR UN ADECUADO EJERCICIO DE LOS RECURSOS PÚBLICOS.

Línea de Acción: 2 FORTALECER LOS INSTRUMENTOS Y MECANISMOS PARA EL EJERCICIO DE LOS RECURSOS PÚBLICOS.

Línea de Acción: 3 MEJORAR LA DISTRIBUCIÓN DEL GASTO PÚBLICO, A TRAVÉS DE UNA GESTIÓN EFICIENTE, TRANSPARENTE Y ORIENTADA A RESULTADOS, ASEGURANDO QUE LOS RECURSOS SE ASIGNEN PRIORITARIAMENTE A PROGRAMAS DE MAYOR BENEFICIO A LA POBLACIÓN.

Línea de Acción: 4 IMPULSAR QUE LOS PLANES, POLÍTICAS PÚBLICAS Y PROGRAMAS ESTÉN SUSTENTADOS METODOLÓGICAMENTE EN SU ELABORACIÓN Y EVALUACIÓN.

Resumen Narrativo

INICIATIVA DE LEY DE EGRESOS PARA RESULTADOS CON UN ENFOQUE TRANSVERSAL ELABORADA.

Datos de Identificación del Indicador

Indicador: ÍNDICE DE INFORMACIÓN PRESUPUESTAL ESTATAL.

Definición: REPRESENTA EL GRADO DE INSTITUCIONALIZACIÓN DE MEJORES PRÁCTICAS DE CONTABILIDAD GUBERNAMENTAL PARA LA ELABORACIÓN Y APROBACIÓN DE LAS LEYES DE INGRESOS Y PRESUPUESTOS DE EGRESOS REALIZADA POR EL INSTITUTO MEXICANO DE LA COMPETITIVIDAD.

Tipo	Dimensión	Frecuencia de Medición	Desagregación Geográfica	Tipo de Fórmula
ESTRATEGICO	EFICACIA	ANUAL	ESTATAL	OTRAS
Unidad de Medida		Método de Cálculo	Área Responsable	
PORCENTAJE		DATO ABSOLUTO	4101 DIRECCIÓN DE PROGRAMACIÓN, SEGUIMIENTO Y ANÁLISIS DEL GASTO	

Características del Indicador

Claridad	Relevancia	Economía	Monitoreable	Adecuado	Aporte Marginal
CUMPLE	CUMPLE	CUMPLE	CUMPLE	CUMPLE	NO_APLICA

Justificación

EL INDICADOR ES DE FÁCIL COMPRESIÓN PARA LOS USUARIOS NO ESPECIALIZADOS, ES AUTOEXPLICATIVO, CUMPLE CON LA SINTAXIS ESTABLECIDA EN LA MML, SU MÉTODO DE CÁLCULO ES COHERENTE CON EL NOMBRE DEL INDICADOR, EXISTE COHERENCIA CON EL MÉTODO DE CÁLCULO, LA UNIDAD DE MEDIDA ES VÁLIDA Y TANTO SU DEFINICIÓN COMO LA DESCRIPCIÓN DE VARIABLE ES OPORTUNA Y SUFICIENTE.	EL INDICADOR REFLEJA UNA DIMENSIÓN DEL LOGRO DEL OBJETIVO, ES RELEVANTE DEBIDO A QUE CORRESPONDE AL NIVEL DE OBJETIVO DE LA MATRIZ (PRODUCTOS/SERVICIOS), TIPO Y DIMENSIÓN, LOS MEDIOS DE VERIFICACIÓN SON OFICIALES, SU DEFINICIÓN AYUDA A ENTENDER LA UTILIDAD, FINALIDAD Y USO. PERMITE MEDIR LA DIMENSIÓN SOBRE EL TEMA DE TRANSPARENCIA EN CUANTO AL RUBRO DE LA INFORMACIÓN PRESUPUESTAL QUE SE PUBLICA EN LA LEY DE EGRESOS.	LA INFORMACIÓN PARA CALCULARLO NO GENERA COSTOS DE OPERACIÓN PARA EL GOBIERNO DEL ESTADO, YA QUE EL INDICADOR ES GENERADO POR UNA INSTANCIA EXTERNA QUE GENERA LA INFORMACIÓN, ADEMÁS, LA INFORMACIÓN ES FÁCIL ACCESO, YA QUE ESTÁ DISPONIBLE EN INTERNET, EN EL PORTAL OFICIAL DEL IMCO.	EL INDICADOR PRESENTA UNA LÍNEA BASE Y METODOLOGÍA, PUBLICADAS. PARA SU SEGUIMIENTO; LO ANTERIOR PERMITE REALIZAR ANÁLISIS LONGITUDINALES QUE SON CONGRUENTES CON EL SENTIDO DEL INDICADOR Y CON LA CALENDARIZACIÓN DE METAS; SU FRECUENCIA DE MEDICIÓN ES CONSISTENTE CON LOS MEDIOS DE VERIFICACIÓN.	EL INDICADOR ESTA EXPRESADO CORRECTAMENTE (VALOR ABSOLUTO) Y LOS VALORES DE LA META CONCUERDAN CON EL "TIPO DE VALOR". EXISTE CONGRUENCIA EN EL ESTABLECIMIENTO DE METAS ANUALES Y SEXENALES. PRESENTA UNA DEFINICIÓN QUE AYUDA A ENTENDER SU UTILIDAD, FINALIDAD Y USO. PERMITE MEDIR Y OBTENER LUGAR QUE OCUPA LA ENTIDAD REFERENTE A LA TRANSPARENCIA EN EL RUBRO DE LA INFORMACIÓN PRESUPUESTAL.	NO APLICA. NO SE IDENTIFICAN OTROS INDICADORES QUE MIDAN LO MISMO O QUE APORTEN DATOS RELEVANTES PARA EL CÁLCULO DEL INDICADOR.
---	---	---	--	--	---

Serie de Información disponible: 2017,2018,2019,2020, 2021, 2022, 2023, 2024

**Medios de Verificación**

BARÓMETRO DE INFORMACIÓN PRESUPUESTAL ESTATAL (BIPE), QUE MIDE INFORMACIÓN SOBRE EL EJERCICIO FISCAL INMEDIATO ANTERIOR (2024), PUBLICADO DE MANERA ANUAL POR EL INSTITUTO MEXICANO PARA LA COMPETITIVIDAD (IMCO), DISPONIBLE PARA SU CONSULTA EN LA PÁGINA: [HTTPS://IMCO.ORG.MX/](https://imco.org.mx/) RUTA: FINANZAS PÚBLICAS > BUSCAR: BARÓMETRO DE INFORMACIÓN PRESUPUESTAL ESTATAL POR EJERCICIO FISCAL > BOLETAS ESTATALES / FICHAS POR ESTADO

**Fuentes de Información**

INSTITUTO MEXICANO PARA LA COMPETITIVIDAD (IMCO).

**Determinación de Metas - Indicador**

Línea Base			Meta y Periodo de Cumplimiento		Parámetros de Semafización		
Valor	Año	Periodo	Valor	Periodo	> 95.00Y <= 115.00	>= 90.00Y <= 95.00	< 90.00Y > 115.00
100.00	2017	DICIEMBRE	100.00	DICIEMBRE			

**Comportamiento del Indicador hacia la meta:** NOMINAL

**Factibilidad:** MEDIA

**Descripción de la Factibilidad:** EL CUMPLIMIENTO DE LA META ES FACTIBLE DE ACUERDO A LOS OBJETIVOS PLANETADOS, PERO PUEDE SUFRIR VARIACIONES SI SE MODIFICAN LOS CRITERIOS ACTUALES DE EVALUACIÓN.

**Metas de la Administración**

Año	2025	2026	2027	2028	2029	2030
Valor	100.00	0.00	0.00	0.00	0.00	0.00
Periodo	DICIEMBRE	DICIEMBRE	DICIEMBRE	DICIEMBRE	DICIEMBRE	DICIEMBRE

**Meta Anual**

ENERO	FEBRERO	MARZO	ABRIL	MAYO	JUNIO	JULIO	AGOSTO	SEPTIEMBRE	OCTUBRE	NOVIEMBRE	DICIEMBRE	
											100.00	
											Anual:	100.00

**Variable (1)**

**Variable:** PORCENTAJE OBTENIDO EN LA EVALUACIÓN DEL ÍNDICE DE INFORMACIÓN PRESUPUESTAL ESTATAL (IIPE).

**Definición:** REPRESENTA EL PORCENTAJE DEL ESTADO DE PUEBLA EN LA EVALUACIÓN DEL ÍNDICE DE INFORMACIÓN PRESUPUESTAL ESTATAL (IIPE)

**Unidad de Medida:**

PORCENTAJE

**Frecuencia de Medición:**

ANUAL

**Desagregación Geográfica:**

ESTATAL

**Disponibilidad de la Información:**

31/12/2025

**Meta Anual**

ENERO	FEBRERO	MARZO	ABRIL	MAYO	JUNIO	JULIO	AGOSTO	SEPTIEMBRE	OCTUBRE	NOVIEMBRE	DICIEMBRE	
											100.00	
											ANUAL:	100.00

Datos de Identificación del Programa Presupuestario (PP)

Responsable del PP

Instancia(s) Ejecutora(s)

Ramo: 06 FINANZAS

126 SECRETARÍA DE PLANEACIÓN Y FINANZAS

Institución: 126 SECRETARÍA DE PLANEACIÓN Y FINANZAS

Unidad Responsable: 4000 SUBSECRETARÍA DE EGRESOS

Población Objetivo: DEPENDENCIAS Y ENTIDADES DEL ESTADO DE PUEBLA QUE EJERCEN GASTO PÚBLICO

Alineación

Plan Estatal de Desarrollo

Eje: 05 TRANSPARENCIA, PARTICIPACIÓN CIUDADANA Y COMBATE A LA CORRUPCIÓN

Objetivo: 01 FOMENTAR UN GOBIERNO ABIERTO A LA CIUDADANÍA, GARANTE DEL COMBATE A LA CORRUPCIÓN Y EFICAZ EN LA GESTIÓN GUBERNAMENTAL.

Temática: 03 GOBIERNO EFICIENTE

Objetivo Específico: 01 ADMINISTRAR DE MANERA EFICIENTE LOS RECURSOS PÚBLICOS DISPONIBLES PARA ALCANZAR LAS METAS ECONÓMICAS, SOCIALES Y FISCALES.

Estrategia: 01 PROMOVER UNA CULTURA DE EFICIENCIA Y MEJORA CONTINUA, PARA LOGRAR UN ADECUADO EJERCICIO DE LOS RECURSOS PÚBLICOS.

Línea de Acción: 2 FORTALECER LOS INSTRUMENTOS Y MECANISMOS PARA EL EJERCICIO DE LOS RECURSOS PÚBLICOS.

Línea de Acción: 3 MEJORAR LA DISTRIBUCIÓN DEL GASTO PÚBLICO, A TRAVÉS DE UNA GESTIÓN EFICIENTE, TRANSPARENTE Y ORIENTADA A RESULTADOS, ASEGURANDO QUE LOS RECURSOS SE ASIGNEN PRIORITARIAMENTE A PROGRAMAS DE MAYOR BENEFICIO A LA POBLACIÓN.

Línea de Acción: 4 IMPULSAR QUE LOS PLANES, POLÍTICAS PÚBLICAS Y PROGRAMAS ESTÉN SUSTENTADOS METODOLÓGICAMENTE EN SU ELABORACIÓN Y EVALUACIÓN.

Resumen Narrativo

INFORMACIÓN FINANCIERA, PROGRAMÁTICA, PRESUPUESTARIA Y FISCAL TRANSPARENTADA.

Datos de Identificación del Indicador

Indicador: ÍNDICE DE TRANSPARENCIA Y DISPONIBILIDAD DE LA INFORMACIÓN FISCAL DE LAS ENTIDADES FEDERATIVAS.

Definición: PERMITE CONOCER LA CALIFICACIÓN A TRAVÉS DEL PUNTAJE OBTENIDO DE LA EVALUACIÓN CORRESPONDIENTE A LA DISPONIBILIDAD Y CALIDAD DE LA INFORMACIÓN FISCAL GENERADA POR EL GOBIERNO ESTATAL EN SU PÁGINA ELECTRÓNICA

Tipo	Dimensión	Frecuencia de Medición	Desagregación Geográfica	Tipo de Fórmula
GESTION	EFICACIA	IRREGULAR	ESTATAL	OTRAS
Unidad de Medida		Método de Cálculo	Área Responsable	
PUNTOS		DATO ABSOLUTO	4100 UNIDAD DE PROGRAMACIÓN Y PRESUPUESTO	

Características del Indicador

Claridad	Relevancia	Economía	Monitoreable	Adecuado	Aporte Marginal
CUMPLE	CUMPLE	CUMPLE	CUMPLE	CUMPLE	NO_APLICA

Justificación

EL INDICADOR ES DE FÁCIL COMPRENSIÓN PARA LOS USUARIOS NO ESPECIALIZADOS, ES AUTOEXPLICATIVO, CUMPLE CON LA SINTAXIS ESTABLECIDA EN LA MML, SU MÉTODO DE CÁLCULO ES COHERENTE CON EL NOMBRE DEL INDICADOR, EXISTE COHERENCIA CON EL MÉTODO DE CÁLCULO, LA UNIDAD DE MEDIDA ES VÁLIDA Y TANTO SU DEFINICIÓN COMO LA DESCRIPCIÓN DE VARIABLE ES OPORTUNA Y SUFICIENTE.	EL INDICADOR REFLEJA UNA DIMENSIÓN DEL LOGRO DEL OBJETIVO, ES RELEVANTE DEBIDO A QUE CORRESPONDE AL NIVEL DE OBJETIVO DE LA MATRIZ (PRODUCTOS/SERVICIOS), TIPO Y DIMENSIÓN, LOS MEDIOS DE VERIFICACIÓN SON OFICIALES, SU DEFINICIÓN AYUDA A ENTENDER LA UTILIDAD, FINALIDAD Y USO. PERMITE MEDIR LA DIMENSIÓN SOBRE EL TEMA DE DISPONIBILIDAD Y CALIDAD DE LA INFORMACIÓN FISCAL PUBLICADA EN EL PORTAL DE TRANSPARENCIA.	LA INFORMACIÓN PARA CALCULARLO NO GENERA COSTOS DE OPERACIÓN PARA EL GOBIERNO DEL ESTADO, YA QUE EL INDICADOR ES GENERADO POR UNA INSTANCIA EXTERNA QUE GENERA LA INFORMACIÓN, ADEMÁS, LA INFORMACIÓN ES FÁCIL ACCESO, YA QUE ESTÁ DISPONIBLE EN INTERNET, EN EL PORTAL OFICIAL DE AREGIONAL.	EL INDICADOR PRESENTA UNA LÍNEA BASE Y METODOLOGÍA, PUBLICADAS. PARA SU SEGUIMIENTO; LO ANTERIOR PERMITE REALIZAR ANÁLISIS LONGITUDINALES QUE SON CONGRUENTES CON EL SENTIDO DEL INDICADOR Y CON LA CALENDARIZACIÓN DE METAS; SU FRECUENCIA DE MEDICIÓN ES CONSISTENTE CON LOS MEDIOS DE VERIFICACIÓN.	EL INDICADOR ESTA EXPRESADO CORRECTAMENTE (VALOR ABSOLUTO) Y LOS VALORES DE LA META CONCUERDAN CON EL "TIPO DE VALOR". EXISTE CONGRUENCIA EN EL ESTABLECIMIENTO DE METAS ANUALES Y SEXENALES. PRESENTA UNA DEFINICIÓN QUE AYUDA A ENTENDER SU UTILIDAD, FINALIDAD Y USO. PERMITE EVALUAR EL ÍNDICE Y LUGAR QUE TIENE LA ENTIDAD REFERENTE A LA OPORTUNIDAD Y CALIDAD DE LA INFORMACIÓN FISCAL.	NO APLICA. NO SE IDENTIFICAN OTROS INDICADORES QUE MIDAN LO MISMO O QUE APORTEN DATOS RELEVANTES PARA EL CÁLCULO DEL INDICADOR.
--	---	---	--	--	---

Serie de Información disponible: 2017, 2018, 2019, 2020, 2021, 2022, 2023, 2024



**Medios de Verificación**

INFORMACIÓN PUBLICADA EN LA PÁGINA: [HTTPS://AREGIONALMX.COM/](https://aregionalmx.com/)  
SELECCIONAR LA OPCIÓN: METODOLOGÍA AR, A CONTINUACIÓN PODRÁ CONSULTAR LA INFORMACIÓN POR EJERCICIO FISCAL DESEADO

**Fuentes de Información**

PORTAL DE AREGIONAL.

**Determinación de Metas - Indicador**

Línea Base			Meta y Periodo de Cumplimiento		Parámetros de Semaforización		
Valor	Año	Periodo	Valor	Periodo	< 91.20Y <= 110.40	>= 86.40Y <= 91.20	< 86.40Y > 110.40
92.00	2017	DICIEMBRE	96.00	DICIEMBRE			

**Comportamiento del Indicador hacia la meta:** ASCENDENTE

**Factibilidad:** MEDIA

**Descripción de la Factibilidad:** SE CONSIDERA EL CUMPLIMIENTO DE LA META EN CONSIDERACIÓN AL CUMPLIMIENTO DE LAS OTRAS ÁREAS QUE CUADRYUVAN CON EL INDICADOR

**Metas de la Administración**

Año	2025	2026	2027	2028	2029	2030
Valor	96.00	0.00	0.00	0.00	0.00	0.00
Periodo	DICIEMBRE	DICIEMBRE	DICIEMBRE	DICIEMBRE	DICIEMBRE	DICIEMBRE

**Meta Anual**

ENERO	FEBRERO	MARZO	ABRIL	MAYO	JUNIO	JULIO	AGOSTO	SEPTIEMBRE	OCTUBRE	NOVIEMBRE	DICIEMBRE	
											96.00	
											Anual:	96.00

**Variable (1)**

**Variable:** PUNTAJE OBTENIDO EN LA ENTIDAD A NIVEL NACIONAL EN EL ÍNDICE DE TRANSPARENCIA Y DISPONIBILIDAD DE LA INFORMACIÓN FISCAL DE LAS ENTIDADES FEDERATIVAS (ITDIF).

**Definición:** PERMITE CONOCER LA CALIFICACIÓN A TRAVÉS DEL PUNTAJE OBTENIDO DE LA EVALUACIÓN CORRESPONDIENTE A LA DISPONIBILIDAD Y CALIDAD DE LA INFORMACIÓN FISCAL GENERADA POR EL GOBIERNO ESTATAL EN SU PÁGINA ELECTRÓNICA.

**Unidad de Medida:**

PUNTOS

**Frecuencia de Medición:**

IRREGULAR

**Desagregación Geográfica:**

ESTATAL

**Disponibilidad de la Información:**

31/12/2025

**Meta Anual**

ENERO	FEBRERO	MARZO	ABRIL	MAYO	JUNIO	JULIO	AGOSTO	SEPTIEMBRE	OCTUBRE	NOVIEMBRE	DICIEMBRE	
											96.00	
											ANUAL:	96.00

Datos de Identificación del Programa Presupuestario (PP)

Responsable del PP

Ramo: 06 FINANZAS

Instancia(s) Ejecutora(s)

126 SECRETARÍA DE PLANEACIÓN Y FINANZAS

Institución: 126 SECRETARÍA DE PLANEACIÓN Y FINANZAS

Unidad Responsable: 4000 SUBSECRETARÍA DE EGRESOS

Población Objetivo: DEPENDENCIAS Y ENTIDADES DEL ESTADO DE PUEBLA QUE EJERCEN GASTO PÚBLICO

Alineación

Plan Estatal de Desarrollo

Eje: 05 TRANSPARENCIA, PARTICIPACIÓN CIUDADANA Y COMBATE A LA CORRUPCIÓN

Objetivo: 01 FOMENTAR UN GOBIERNO ABIERTO A LA CIUDADANÍA, GARANTE DEL COMBATE A LA CORRUPCIÓN Y EFICAZ EN LA GESTIÓN GUBERNAMENTAL.

Temática: 03 GOBIERNO EFICIENTE

Objetivo Específico: 01 ADMINISTRAR DE MANERA EFICIENTE LOS RECURSOS PÚBLICOS DISPONIBLES PARA ALCANZAR LAS METAS ECONÓMICAS, SOCIALES Y FISCALES.

Estrategia: 01 PROMOVER UNA CULTURA DE EFICIENCIA Y MEJORA CONTINUA, PARA LOGRAR UN ADECUADO EJERCICIO DE LOS RECURSOS PÚBLICOS.

Línea de Acción: 2 FORTALECER LOS INSTRUMENTOS Y MECANISMOS PARA EL EJERCICIO DE LOS RECURSOS PÚBLICOS.

Línea de Acción: 3 MEJORAR LA DISTRIBUCIÓN DEL GASTO PÚBLICO, A TRAVÉS DE UNA GESTIÓN EFICIENTE, TRANSPARENTE Y ORIENTADA A RESULTADOS, ASEGURANDO QUE LOS RECURSOS SE ASIGNEN PRIORITARIAMENTE A PROGRAMAS DE MAYOR BENEFICIO A LA POBLACIÓN.

Línea de Acción: 4 IMPULSAR QUE LOS PLANES, POLÍTICAS PÚBLICAS Y PROGRAMAS ESTÉN SUSTENTADOS METODOLÓGICAMENTE EN SU ELABORACIÓN Y EVALUACIÓN.

Resumen Narrativo

CONTABILIDAD GUBERNAMENTAL ARMONIZADA.

Datos de Identificación del Indicador

Indicador: NÚMERO DE DOCUMENTOS FINANCIEROS ARMONIZADOS Y PUBLICADOS DE ACUERDO A LA LEY GENERAL DE CONTABILIDAD GUBERNAMENTAL.

Definición: CANTIDAD DE DOCUMENTOS FINANCIEROS QUE SON PUBLICADOS PARA DAR CUMPLIMIENTO A LA LEY GENERAL DE CONTABILIDAD GUBERNAMENTAL

Tipo	Dimensión	Frecuencia de Medición	Desagregación Geográfica	Tipo de Fórmula
GESTION	EFICACIA	IRREGULAR	ESTATAL	OTRAS
Unidad de Medida		Método de Cálculo	Área Responsable	
DOCUMENTO		DATO ABSOLUTO	4103 DIRECCIÓN DE CONTABILIDAD	

Características del Indicador

Claridad	Relevancia	Economía	Monitoreable	Adecuado	Aporte Marginal
CUMPLE	CUMPLE	CUMPLE	CUMPLE	CUMPLE	NO_APLICA

Justificación

EL INDICADOR ES DE FÁCIL COMPRESIÓN PARA LOS USUARIOS NO ESPECIALIZADOS, ES AUTOEXPLICATIVO, CUMPLE CON LA SINTAXIS ESTABLECIDA EN LA MML, SU MÉTODO DE CÁLCULO ES COHERENTE CON EL NOMBRE DEL INDICADOR, EXISTE COHERENCIA CON EL MÉTODO DE CÁLCULO, LA UNIDAD DE MEDIA ES VÁLIDA Y TANTO SU DEFINICIÓN COMO LA DESCRIPCIÓN DE VARIABLE ES OPORTUNA Y SUFICIENTE.	EL INDICADOR REFLEJA UNA DIMENSIÓN DEL LOGRO DEL OBJETIVO, ES RELEVANTE DEBIDO A QUE CORRESPONDE AL NIVEL DE OBJETIVO DE LA MATRIZ (PRODUCTOS/SERVICIOS), TIPO Y DIMENSIÓN, LOS MEDIOS DE VERIFICACIÓN SON OFICIALES, SU DEFINICIÓN AYUDA A ENTENDER LA UTILIDAD, FINALIDAD Y USO. PERMITE MEDIR LA DIMENSIÓN SOBRE EL TEMA DE RENDICIÓN DE CUENTAS Y EFICIENCIA DEL GASTO.	LA INFORMACIÓN PARA CALCULARLO NO GENERA COSTOS DE OPERACIÓN PARA EL GOBIERNO DEL ESTADO, ADEMÁS, LA INFORMACIÓN ES DE FÁCIL ACCESO, YA QUE ESTÁ DISPONIBLE EN INTERNET, A TRAVÉS DE LA PÁGINA DE TRANSPARENCIA DEL ESTADO DE PUEBLA, ASÍ COMO OTROS PORTALES GUBERNAMENTALES.	EL INDICADOR PRESENTA UNA LÍNEA BASE Y METODOLOGÍA PARA SU SEGUIMIENTO; LO ANTERIOR PERMITE REALIZAR ANÁLISIS LONGITUDINALES QUE SON CONGRUENTES CON EL SENTIDO DEL INDICADOR Y CON LA CALENDARIZACIÓN DE METAS; SU FRECUENCIA DE MEDICIÓN ES CONSISTENTE CON LOS MEDIOS DE VERIFICACIÓN. LA INFORMACIÓN GENERADA ESTÁ SUJETA A UNA COMPROBACIÓN INDEPENDIENTE.	EL INDICADOR ESTA EXPRESADO CORRECTAMENTE (VALOR ABSOLUTO) Y LOS VALORES DE LA META CONCUERDAN CON EL "TIPO DE VALOR". EXISTE CONGRUENCIA EN EL ESTABLECIMIENTO DE METAS ANUALES Y SEXENALES. PRESENTA UNA DEFINICIÓN QUE AYUDA A ENTENDER SU UTILIDAD, FINALIDAD Y USO. PERMITE MEDIR EL AVANCE EN MATERIA DE RENDICIÓN DE CUENTAS ANTE LOS ÓRGANOS DE FISCALIZACIÓN Y REVISIÓN, ASÍ COMO LA ARMONIZACIÓN CONTABLE.	NO APLICA. NO SE IDENTIFICAN OTROS INDICADORES QUE MIDAN LO MISMO O QUE APORTEN DATOS RELEVANTES PARA EL CÁLCULO DEL INDICADOR.
--	---	--	---	--	---

Serie de Información disponible: 2018, 2019, 2020 , 2021, 2022, 2023, 2024

**Medios de Verificación**

INFORMACIÓN PUBLICADA EN LA PÁGINA:  
[HTTP://TRANSPARENCIA.PUEBLA.GOB.MX/](http://TRANSPARENCIA.PUEBLA.GOB.MX/) RUTA: DEPENDENCIAS > SECRETARÍA DE PLANEACIÓN Y FINANZAS > OBLIGACIONES > PRESUPUESTO DEL GASTO PÚBLICO > PRESUPUESTO ASIGNADO CUENTA PÚBLICA (ARTÍCULO 77, FRACCIÓN XXI C), PÁGINA:  
[HTTP://LGCG.PUEBLA.GOB.MX/RECURSOS-FEDERALES](http://LGCG.PUEBLA.GOB.MX/RECURSOS-FEDERALES) RUTA: NORMAS PARA ESTABLECER LA ESTRUCTURA DE LA INFORMACIÓN QUE LAS ENTIDADES FEDERATIVAS DEBERÁN PRESENTAR (TÍTULO V) / NORMA PARA ESTABLECER LA ESTRUCTURA DE INFORMACIÓN DEL FORMATO DE PROGRAMAS CON RECURSOS FEDERALES POR ORDEN DE GOBIERNO (TÍTULO V)

**Fuentes de Información**

DIRECCIÓN DE CONTABILIDAD Y DIRECCIÓN DE CONTROL PRESUPUESTAL.

**Determinación de Metas - Indicador**

Línea Base			Meta y Periodo de Cumplimiento		Parámetros de SemafORIZACIÓN			
Valor	Año	Periodo	Valor	Periodo	> 4.75Y <= 5.75	>= 4.50Y <= 4.75	< 4.50Y > 5.75	
5.00	2018	TRIMESTRAL	5.00	JUNIO				
<b>Comportamiento del Indicador hacia la meta:</b> NOMINAL							<b>Factibilidad:</b> ALTA	
<b>Descripción de la Factibilidad:</b> SE CONSIDERA ALTA PORQUE LOS DOCUMENTOS DEL INDICADOR YA CUENTAN CON UNA FECHA DE ENTREGA ESTABLECIDA.								

**Metas de la Administración**

Año	2025	2026	2027	2028	2029	2030
Valor	5.00	0.00	0.00	0.00	0.00	0.00
Periodo	JUNIO	DICIEMBRE	JUNIO	JUNIO	JUNIO	JUNIO

**Meta Anual**

ENERO	FEBRERO	MARZO	ABRIL	MAYO	JUNIO	JULIO	AGOSTO	SEPTIEMBRE	OCTUBRE	NOVIEMBRE	DICIEMBRE
1.00			2.00			1.00			1.00		
<b>Annual:</b>											5.00

**Variable (1)**

**Variable:** NÚMERO DE DOCUMENTOS FINANCIEROS ARMONIZADOS Y PUBLICADOS DE ACUERDO A LA LEY GENERAL DE CONTABILIDAD GUBERNAMENTAL.

**Definición:** CORRESPONDE A LOS DOCUMENTOS FINANCIEROS ARMONIZADOS Y PUBLICADOS COMO LA CUENTA PÚBLICA Y LA PUBLICACIÓN TRIMESTRAL DE PROGRAMAS CON RECURSOS FEDERALES POR ORDEN DE GOBIERNO.

**Unidad de Medida:**

DOCUMENTO

**Frecuencia de Medición:**

IRREGULAR

**Desagregación Geográfica:**

ESTATAL

**Disponibilidad de la Información:**

31/12/2025

**Meta Anual**

ENERO	FEBRERO	MARZO	ABRIL	MAYO	JUNIO	JULIO	AGOSTO	SEPTIEMBRE	OCTUBRE	NOVIEMBRE	DICIEMBRE
1.00			2.00			1.00			1.00		
<b>ANUAL:</b>											5.00

Datos de Identificación del Programa Presupuestario (PP)

Responsable del PP

Ramo: 06 FINANZAS

Instancia(s) Ejecutora(s)

126 SECRETARÍA DE PLANEACIÓN Y FINANZAS

Institución: 126 SECRETARÍA DE PLANEACIÓN Y FINANZAS

Unidad Responsable: 4000 SUBSECRETARÍA DE EGRESOS

Población Objetivo: DEPENDENCIAS Y ENTIDADES DEL ESTADO DE PUEBLA QUE EJERCEN GASTO PÚBLICO

Alineación

Plan Estatal de Desarrollo

Eje: 05 TRANSPARENCIA, PARTICIPACIÓN CIUDADANA Y COMBATE A LA CORRUPCIÓN

Objetivo: 01 FOMENTAR UN GOBIERNO ABIERTO A LA CIUDADANÍA, GARANTE DEL COMBATE A LA CORRUPCIÓN Y EFICAZ EN LA GESTIÓN GUBERNAMENTAL.

Temática: 03 GOBIERNO EFICIENTE

Objetivo Específico: 01 ADMINISTRAR DE MANERA EFICIENTE LOS RECURSOS PÚBLICOS DISPONIBLES PARA ALCANZAR LAS METAS ECONÓMICAS, SOCIALES Y FISCALES.

Estrategia: 01 PROMOVER UNA CULTURA DE EFICIENCIA Y MEJORA CONTINUA, PARA LOGRAR UN ADECUADO EJERCICIO DE LOS RECURSOS PÚBLICOS.

Línea de Acción: 2 FORTALECER LOS INSTRUMENTOS Y MECANISMOS PARA EL EJERCICIO DE LOS RECURSOS PÚBLICOS.

Línea de Acción: 3 MEJORAR LA DISTRIBUCIÓN DEL GASTO PÚBLICO, A TRAVÉS DE UNA GESTIÓN EFICIENTE, TRANSPARENTE Y ORIENTADA A RESULTADOS, ASEGURANDO QUE LOS RECURSOS SE ASIGNEN PRIORITARIAMENTE A PROGRAMAS DE MAYOR BENEFICIO A LA POBLACIÓN.

Línea de Acción: 4 IMPULSAR QUE LOS PLANES, POLÍTICAS PÚBLICAS Y PROGRAMAS ESTÉN SUSTENTADOS METODOLÓGICAMENTE EN SU ELABORACIÓN Y EVALUACIÓN.

Resumen Narrativo

INFORMACIÓN FINANCIERA Y FISCAL EN CUMPLIMIENTO A LA NORMATIVIDAD APLICABLE, VALIDADA Y PUBLICADA.

Datos de Identificación del Indicador

Indicador: NÚMERO DE REPORTES Y FORMATOS DE INFORMACIÓN FINANCIERA Y FISCAL VALIDADOS Y PUBLICADOS DE ACUERDO A NORMATIVIDAD APLICABLE.

Definición: EL INDICADOR MIDE EL ACUMULADO DE REPORTES Y FORMATOS DE INFORMACIÓN FINANCIERA Y FISCAL VALIDADOS Y PUBLICADOS DE ACUERDO A NORMATIVIDAD APLICABLE, DURANTE EL EJERCICIO FISCAL 2025

Tipo	Dimensión	Frecuencia de Medición	Desagregación Geográfica	Tipo de Fórmula
GESTION	EFICACIA	SEMESTRAL	ESTATAL	OTRAS
Unidad de Medida		Método de Cálculo	Área Responsable	
REPORTE		DATO ABSOLUTO	4105 DIRECCIÓN DE CONTROL PRESUPUESTAL	

Características del Indicador

Claridad	Relevancia	Economía	Monitoreable	Adecuado	Aporte Marginal
CUMPLE	CUMPLE	CUMPLE	CUMPLE	CUMPLE	NO_APLICA

Justificación

EL INDICADOR ES DE FÁCIL COMPRESIÓN PARA LOS USUARIOS NO ESPECIALIZADOS, ES AUTOEXPLICATIVO, CUMPLE CON LA SINTAXIS ESTABLECIDA EN LA MML, SU MÉTODO DE CÁLCULO ES COHERENTE CON EL NOMBRE DEL INDICADOR, EXISTE COHERENCIA CON EL MÉTODO DE CÁLCULO, LA UNIDAD DE MEDIDA ES VÁLIDA Y TANTO SU DEFINICIÓN COMO LA DESCRIPCIÓN DE VARIABLE ES OPORTUNA Y SUFICIENTE.	EL INDICADOR REFLEJA UNA DIMENSIÓN DEL LOGRO DEL OBJETIVO, ES RELEVANTE DEBIDO A QUE CORRESPONDE AL NIVEL DE OBJETIVO DE LA MATRIZ (PRODUCTOS/SERVICIOS), TIPO Y DIMENSIÓN, LOS MEDIOS DE VERIFICACIÓN SON OFICIALES, SU DEFINICIÓN AYUDA A ENTENDER LA UTILIDAD, FINALIDAD Y USO. PERMITE MEDIR LA DIMENSIÓN SOBRE EL TEMA DE RENDICIÓN DE CUENTAS Y EFICIENCIA DEL GASTO.	LA INFORMACIÓN PARA CALCULARLO NO GENERA COSTOS DE OPERACIÓN PARA EL GOBIERNO DEL ESTADO, ADEMÁS, LA INFORMACIÓN ES DE FÁCIL ACCESO, YA QUE ESTÁ DISPONIBLE EN INTERNET, A TRAVÉS DE LA PÁGINA DE TRANSPARENCIA DEL ESTADO DE PUEBLA, ASÍ COMO OTROS PORTALES GUBERNAMENTALES.	EL INDICADOR PRESENTA UNA LÍNEA BASE Y METODOLOGÍA PARA SU SEGUIMIENTO; LO ANTERIOR PERMITE REALIZAR ANÁLISIS LONGITUDINALES QUE SON CONGRUENTES CON EL SENTIDO DEL INDICADOR Y CON LA CALENDARIZACIÓN DE METAS; SU FRECUENCIA DE MEDICIÓN ES CONSISTENTE CON LOS MEDIOS DE VERIFICACIÓN. LA INFORMACIÓN GENERADA ESTÁ SUJETA A UNA COMPROBACIÓN INDEPENDIENTE.	EL INDICADOR ESTA EXPRESADO CORRECTAMENTE (VALOR ABSOLUTO) Y LOS VALORES DE LA META CONCUERDAN CON EL "TIPO DE VALOR". EXISTE CONGRUENCIA EN EL ESTABLECIMIENTO DE METAS ANUALES Y SEXENALES. PRESENTA UNA DEFINICIÓN QUE AYUDA A ENTENDER SU UTILIDAD, FINALIDAD Y USO. PERMITE MEDIR EL AVANCE EN MATERIA DE RENDICIÓN DE CUENTAS ANTE LOS ÓRGANOS DE FISCALIZACIÓN Y REVISIÓN, ASÍ COMO LA ARMONIZACIÓN CONTABLE.	NO APLICA. NO SE IDENTIFICAN OTROS INDICADORES QUE MIDAN LO MISMO O QUE APORTEN DATOS RELEVANTES PARA EL CÁLCULO DEL INDICADOR.
---	---	--	---	--	---

Serie de Información disponible: 2024

**Medios de Verificación**

REPORTE SEMESTRAL DE INFORMACIÓN FINANCIERA Y FISCAL VALIDADA Y PUBLICADA EN CUMPLIMIENTO A LA NORMATIVIDAD APLICABLE, ELABORADO Y A RESGUARDO DE LA DIRECCIÓN DE CONTROL PRESUPUESTAL DE LA SECRETARÍA DE PLANEACIÓN Y FINANZAS

**Fuentes de Información**

SUBDIRECCIÓN DE GLOSA DE GASTO CORRIENTE Y SUBDIRECCIÓN DE GLOSA DE GASTO DE INVERSIÓN

**Determinación de Metas - Indicador**

Línea Base			Meta y Periodo de Cumplimiento		Parámetros de Semaforización		
Valor	Año	Periodo	Valor	Periodo	>=112.10Y <=135.70	>=106.20Y <=112.10	< 106.20Y > 135.70
118.00	2024	DICIEMBRE	118.00	DICIEMBRE			

**Comportamiento del Indicador hacia la meta:**REGULAR

**Factibilidad:** ALTA

**Descripción de la Factibilidad:** EL INDICADOR ES ALTAMENTE FACTIBLE CONSIDERANDO LA DISPONIBILIDAD DE LA INFORMACIÓN CON LA QUE SE CUENTA PARA SU GENERACIÓN, ASÍ COMO LA IMPORTANCIA DE LOS ENTREGABLES QUE MIDE, CON BASE EN LA NORMATIVIDAD APLICABLE

**Metas de la Administración**

Año	2025	2026	2027	2028	2029	2030
Valor	118.00					
Periodo	DICIEMBRE					

**Meta Anual**

ENERO	FEBRERO	MARZO	ABRIL	MAYO	JUNIO	JULIO	AGOSTO	SEPTIEMBRE	OCTUBRE	NOVIEMBRE	DICIEMBRE
					60.00						
											58.00
											ANUAL: 118.00

**Variable (1)**

**Variable:** REPORTE Y FORMATOS DE INFORMACIÓN FINANCIERA Y FISCAL, VALIDADOS Y PUBLICADOS

**Definición:** LA VARIABLE SE REFIERE A LOS REPORTE Y FORMATOS DE INFORMACIÓN FINANCIERA Y FISCAL VALIDADOS Y PUBLICADOS DE ACUERDO A NORMATIVIDAD APLICABLE DURANTE EL EJERCICIO FISCAL 2025

**Unidad de Medida:**

REPORTE

**Frecuencia de Medición:**

SEMESTRAL

**Desagregación Geográfica:**

ESTATAL

**Disponibilidad de la Información:**

31/12/2025

**Meta Anual**

ENERO	FEBRERO	MARZO	ABRIL	MAYO	JUNIO	JULIO	AGOSTO	SEPTIEMBRE	OCTUBRE	NOVIEMBRE	DICIEMBRE
					60.00						
											58.00
											ANUAL: 118.00

Datos de Identificación del Programa Presupuestario (PP)

Responsable del PP

Ramo: 06 FINANZAS

Instancia(s) Ejecutora(s)

126 SECRETARÍA DE PLANEACIÓN Y FINANZAS

Institución: 126 SECRETARÍA DE PLANEACIÓN Y FINANZAS

Unidad Responsable: 2000 SUBSECRETARÍA DE PLANEACIÓN

Población Objetivo: INSTITUCIONES DE LA ADMINISTRACIÓN PÚBLICA ESTATAL Y MUNICIPIOS DE LA ENTIDAD QUE PARTICIPAN EN LOS PROCESO DE PLANEACIÓN Y EVALUACIÓN

Alineación

Plan Estatal de Desarrollo

Eje: 05 TRANSPARENCIA, PARTICIPACIÓN CIUDADANA Y COMBATE A LA CORRUPCIÓN

Objetivo: 01 FOMENTAR UN GOBIERNO ABIERTO A LA CIUDADANÍA, GARANTE DEL COMBATE A LA CORRUPCIÓN Y EFICAZ EN LA GESTIÓN GUBERNAMENTAL.

Temática: 02 COMBATE A LA CORRUPCIÓN

Objetivo Específico: 01 PROMOVER LA RENDICIÓN DE CUENTAS Y LA INTEGRIDAD EN EL SERVICIO PÚBLICO PARA COMBATIR LA CORRUPCIÓN.

Estrategia: 01 IMPULSAR ACCIONES QUE PERMITAN DETECTAR, DENUNCIAR, INVESTIGAR Y SANCIONAR LOS ACTOS DE CORRUPCIÓN.

Línea de Acción: 1 MEJORAR LOS PROCESOS DE CONTROL Y EVALUACIÓN DEL DESEMPEÑO DE LA GESTIÓN GUBERNAMENTAL.

Temática: 03 GOBIERNO EFICIENTE

Objetivo Específico: 01 ADMINISTRAR DE MANERA EFICIENTE LOS RECURSOS PÚBLICOS DISPONIBLES PARA ALCANZAR LAS METAS ECONÓMICAS, SOCIALES Y FISCALES.

Estrategia: 01 PROMOVER UNA CULTURA DE EFICIENCIA Y MEJORA CONTINUA, PARA LOGRAR UN ADECUADO EJERCICIO DE LOS RECURSOS PÚBLICOS.

Línea de Acción: 4 IMPULSAR QUE LOS PLANES, POLÍTICAS PÚBLICAS Y PROGRAMAS ESTÉN SUSTENTADOS METODOLÓGICAMENTE EN SU ELABORACIÓN Y EVALUACIÓN.

Línea de Acción: 5 FORTALECER EL SISTEMA DE EVALUACIÓN DEL DESEMPEÑO.

Línea de Acción: 6 IMPULSAR QUE EL PROCESO DE ELABORACIÓN DE PLANES, POLÍTICAS PÚBLICAS Y PROGRAMAS SE SUSTENTE EN INFORMACIÓN ESTADÍSTICA GEOGRÁFICA.

Línea de Acción: 7 PROMOVER EL CUMPLIMIENTO DE LOS OBJETIVOS DEL SISTEMA ESTATAL DE PLANEACIÓN DEMOCRÁTICA.

Resumen Narrativo

CONTRIBUIR A FORTALECER LOS PROCESOS DE GESTIÓN PARA RESULTADOS EN LA ADMINISTRACIÓN PÚBLICA ESTATAL Y MUNICIPIOS, MEDIANTE LA PLANEACIÓN Y EVALUACIÓN ESTRATÉGICA.

Datos de Identificación del Indicador

Indicador: AVANCE EN LA IMPLEMENTACIÓN DEL PRESUPUESTO BASADO EN RESULTADOS Y DEL SISTEMA DE EVALUACIÓN DEL DESEMPEÑO (PBR-SED) EN EL ÁMBITO ESTATAL.

Definición: EL INDICADOR MIDE EL PORCENTAJE DE AVANCE OBTENIDO POR EL ESTADO DE PUEBLA EN EL ÍNDICE GENERAL DEL PRESUPUESTO BASADO EN RESULTADOS Y EL SISTEMA DE EVALUACIÓN DEL DESEMPEÑO (PBR-SED).

Tipo	Dimensión	Frecuencia de Medición	Desagregación Geográfica	Tipo de Fórmula
ESTRATEGICO	EFICACIA	IRREGULAR	ESTATAL	OTRAS
Unidad de Medida	Método de Cálculo	Área Responsable		
PORCENTAJE	DATO ABSOLUTO	2000 SUBSECRETARÍA DE PLANEACIÓN.		

Características del Indicador

Claridad	Relevancia	Economía	Monitoreable	Adecuado	Aporte Marginal
CUMPLE	CUMPLE	CUMPLE	CUMPLE	CUMPLE	CUMPLE

Justificación

EL INDICADOR TIENE UNA EXPRESIÓN SENCILLA Y FÁCIL DE COMPRENDER.	EL INDICADOR REFLEJA LA POSICIÓN DEL LOGRO DEL OBJETIVO.	EL CALCULO DEL INDICADOR NO GENERA NINGÚN COSTO.	LA INFORMACIÓN DEL INDICADOR ES MONITOREABLE DE ACUERDO A LOS RESULTADOS PUBLICADOS POR UN ORGANISMO EXTERNO.	EL INDICADOR PERMITE EVALUAR EL GRADO DE AVANCE DEL ESTADO DE PUEBLA EN LA IMPLEMENTACIÓN DEL PBR-SED.	NO EXISTE OTRO INDICADOR PARA MEDIR EL OBJETIVO.
--	--	--	---	--	--

Serie de Información disponible: 2016, 2017, 2018, 2020, 2021, 2022, 2023 Y 2024.

Medios de Verificación

Fuentes de Información

DOCUMENTO INFORME DEL AVANCE ALCANZADO POR LAS ENTIDADES FEDERATIVAS, LOS MUNICIPIOS Y LAS DEMARCACIONES TERRITORIALES DE LA CIUDAD DE MÉXICO EN LA IMPLANTACIÓN Y OPERACIÓN DEL PRESUPUESTO BASADO EN RESULTADOS Y DEL SISTEMA DE EVALUACIÓN DEL DESEMPEÑO (PBR-SED), ELABORADO Y EMITIDO POR LA SECRETARÍA DE HACIENDA Y CRÉDITO PÚBLICO (SHCP) CON INFORMACIÓN DE LAS ENTIDADES FEDERATIVAS Y MUNICIPIOS. FUENTE DE INFORMACIÓN, SECRETARÍA DE HACIENDA Y CRÉDITO PÚBLICO. FRECUENCIA DE MEDICIÓN IRREGULAR (MAYO DE CADA AÑO) DISPONIBLE PARA SU CONSULTA EN LA PÁGINA:

<https://www.transparenciapresupuestaria.gob.mx/Entidades-Federativas> , CLIC EN EL BOTÓN: DIAGNÓSTICO SOBRE LA IMPLANTACIÓN DEL PBR-SED >> CLIC EN: RESULTADOS DEL DIAGNÓSTICO PBR-SED >> DESCARGAR. SERIE DE INFORMACIÓN DISPONIBLE: 2016, 2017, 2018, 2020, 2021, 2022, 2023 Y 2024

Determinación de Metas - Indicador

Línea Base			Meta y Periodo de Cumplimiento		Parámetros de Semaforización		
Valor	Año	Periodo	Valor	Periodo	> 91.20Y <= 110.40	>= 86.40Y <= 91.20	< 86.40Y > 110.40
76.50	2016	MAYO	96.00	MAYO			

Comportamiento del Indicador hacia la meta: ASCENDENTE

Factibilidad: ALTA

Descripción de la Factibilidad: LA FACTIBILIDAD ES ALTA, DEBIDO A QUE SE CUENTA CON LAS HERRAMIENTAS E INSTRUMENTOS NECESARIOS PARA LLEVAR A CABO SU CUMPLIMIENTO.

Metas de la Administración

Año	2025	2026	2027	2028	2029	2030
Valor	96.00	97.00	97.00	97.00	97.00	97.00
Periodo	MAYO	DICIEMBRE	MAYO	MAYO	MAYO	MAYO

Meta Anual

ENERO	FEBRERO	MARZO	ABRIL	MAYO	JUNIO	JULIO	AGOSTO	SEPTIEMBRE	OCTUBRE	NOVIEMBRE	DICIEMBRE
				96.00							
Anual:											96.00

Variable (1)

Variable: PORCENTAJE OBTENIDO POR EL ESTADO DE PUEBLA EN EL ÍNDICE GENERAL DE AVANCE DEL PRESUPUESTO BASADO EN RESULTADOS-SISTEMA DE EVALUACIÓN DEL DESEMPEÑO (PBR-SED) EN LAS ENTIDADES FEDERATIVAS.

Definición: SE REFIERE AL RESULTADO OBTENIDO POR EL ESTADO DE PUEBLA EN EL ÍNDICE GENERAL DE AVANCE DEL PRESUPUESTO BASADO EN RESULTADOS-SISTEMA DE EVALUACIÓN DEL DESEMPEÑO (PBR-SED) EN LAS ENTIDADES FEDERATIVAS CORRESPONDIENTES AL AÑO 2025.

Unidad de Medida:

PORCENTAJE

Frecuencia de Medición:

IRREGULAR

Desagregación Geográfica:

ESTATAL

Disponibilidad de la Información:

31/05/2025

Meta Anual

ENERO	FEBRERO	MARZO	ABRIL	MAYO	JUNIO	JULIO	AGOSTO	SEPTIEMBRE	OCTUBRE	NOVIEMBRE	DICIEMBRE
				96.00							
ANUAL:											96.00

Datos de Identificación del Programa Presupuestario (PP)

Responsable del PP

Ramo: 06 FINANZAS

Instancia(s) Ejecutora(s)

126 SECRETARÍA DE PLANEACIÓN Y FINANZAS

Institución: 126 SECRETARÍA DE PLANEACIÓN Y FINANZAS

Unidad Responsable: 2000 SUBSECRETARÍA DE PLANEACIÓN

Población Objetivo: INSTITUCIONES DE LA ADMINISTRACIÓN PÚBLICA ESTATAL Y MUNICIPIOS DE LA ENTIDAD QUE PARTICIPAN EN LOS PROCESO DE PLANEACIÓN Y EVALUACIÓN

Alineación

Plan Estatal de Desarrollo

Eje: 05 TRANSPARENCIA, PARTICIPACIÓN CIUDADANA Y COMBATE A LA CORRUPCIÓN

Objetivo: 01 FOMENTAR UN GOBIERNO ABIERTO A LA CIUDADANÍA, GARANTE DEL COMBATE A LA CORRUPCIÓN Y EFICAZ EN LA GESTIÓN GUBERNAMENTAL.

Tematica: 02 COMBATE A LA CORRUPCIÓN

Objetivo Específico: 01 PROMOVER LA RENDICIÓN DE CUENTAS Y LA INTEGRIDAD EN EL SERVICIO PÚBLICO PARA COMBATIR LA CORRUPCIÓN.

Estrategia: 01 IMPULSAR ACCIONES QUE PERMITAN DETECTAR, DENUNCIAR, INVESTIGAR Y SANCIONAR LOS ACTOS DE CORRUPCIÓN.

Línea de Acción: 1 MEJORAR LOS PROCESOS DE CONTROL Y EVALUACIÓN DEL DESEMPEÑO DE LA GESTIÓN GUBERNAMENTAL.

Tematica: 03 GOBIERNO EFICIENTE

Objetivo Específico: 01 ADMINISTRAR DE MANERA EFICIENTE LOS RECURSOS PÚBLICOS DISPONIBLES PARA ALCANZAR LAS METAS ECONÓMICAS, SOCIALES Y FISCALES.

Estrategia: 01 PROMOVER UNA CULTURA DE EFICIENCIA Y MEJORA CONTINUA, PARA LOGRAR UN ADECUADO EJERCICIO DE LOS RECURSOS PÚBLICOS.

Línea de Acción: 4 IMPULSAR QUE LOS PLANES, POLÍTICAS PÚBLICAS Y PROGRAMAS ESTÉN SUSTENTADOS METODOLÓGICAMENTE EN SU ELABORACIÓN Y EVALUACIÓN.

Línea de Acción: 5 FORTALECER EL SISTEMA DE EVALUACIÓN DEL DESEMPEÑO.

Línea de Acción: 6 IMPULSAR QUE EL PROCESO DE ELABORACIÓN DE PLANES, POLÍTICAS PÚBLICAS Y PROGRAMAS SE SUSTENTE EN INFORMACIÓN ESTADÍSTICA GEOGRÁFICA.

Línea de Acción: 7 PROMOVER EL CUMPLIMIENTO DE LOS OBJETIVOS DEL SISTEMA ESTATAL DE PLANEACIÓN DEMOCRÁTICA.

Resumen Narrativo

LA ADMINISTRACIÓN PÚBLICA ESTATAL Y LOS MUNICIPIOS DE LA ENTIDAD FORTALECEN LOS PROCESOS DE PLANEACIÓN ESTRATÉGICA.

Datos de Identificación del Indicador

Indicador: AVANCE EN LA SECCIÓN DE PLANEACIÓN DEL ÍNDICE GENERAL DE AVANCE DEL PRESUPUESTO BASADO EN RESULTADOS Y DEL SISTEMA DE EVALUACIÓN DEL DESEMPEÑO (PBR-SED) OBTENIDO POR EL ESTADO DE PUEBLA.

Definición: SE REFIERE AL RESULTADO DE AVANCE OBTENIDO POR EL ESTADO DE PUEBLA EN EL ÍNDICE GENERAL DEL PRESUPUESTO BASADO EN RESULTADOS Y EL SISTEMA DE EVALUACIÓN DEL DESEMPEÑO (PBR-SED), EN LA SECCIÓN DE PLANEACIÓN.

Tipo	Dimensión	Frecuencia de Medición	Desagregación Geográfica	Tipo de Fórmula
ESTRATEGICO	EFICACIA	IRREGULAR	ESTATAL	OTRAS
Unidad de Medida		Método de Cálculo	Área Responsable	
PORCENTAJE		DATO ABSOLUTO	2000 SUBSECRETARÍA DE PLANEACIÓN.	

Características del Indicador

Claridad	Relevancia	Economía	Monitoreable	Adecuado	Aporte Marginal
CUMPLE	CUMPLE	CUMPLE	CUMPLE	CUMPLE	CUMPLE

Justificación

EL INDICADOR TIENE UNA EXPRESIÓN SENCILLA Y FÁCIL DE COMPRENDER.	EL INDICADOR REFLEJA UNA DIMENSIÓN IMPORTANTE DEL LOGRO DEL OBJETIVO.	PARA EL CÁLCULO DEL INDICADOR, NO SE GENERA NINGÚN COSTO.	EL INDICADOR SE PUEDE COMPROBAR DE FORMA EXTERNA, YA QUE LA INFORMACIÓN ES PUBLICADA POR LA SECRETARÍA DE HACIENDA Y CRÉDITO PÚBLICO.	EL INDICADOR PERMITE EVALUAR EL GRADO DE AVANCE DEL ESTADO DE PUEBLA EN LA SECCIÓN DE PLANEACIÓN.	NO EXISTE OTRO INDICADOR PARA MEDIR EL OBJETIVO.
--	---	---	---	---	--

Serie de Información disponible: 2017, 2018, 2020, 2021, 2022, 2023 Y 2024.

Medios de Verificación

Fuentes de Información



PÁGINAS CON LOS RESULTADOS DEL ESTADO DE PUEBLA DEL INFORME DEL AVANCE ALCANZADO POR LAS ENTIDADES FEDERATIVAS, LOS MUNICIPIOS Y LAS DEMARCACIONES TERRITORIALES DE LA CIUDAD DE MÉXICO, EN LA IMPLANTACIÓN Y OPERACIÓN DEL PRESUPUESTO BASADO EN RESULTADOS Y DEL SISTEMA DE EVALUACIÓN DEL DESEMPEÑO (PBR-SED), ELABORADO Y EMITIDO POR LA SECRETARÍA DE HACIENDA Y CRÉDITO PÚBLICO (SHCP) CON INFORMACIÓN DE LAS ENTIDADES FEDERATIVAS Y MUNICIPIOS. FUENTE DE INFORMACIÓN, SECRETARÍA DE HACIENDA Y CRÉDITO PÚBLICO. FRECUENCIA DE MEDICIÓN IRREGULAR (MAYO DE CADA AÑO) DISPONIBLE PARA SU CONSULTA EN: <https://www.transparenciapresupuestaria.gob.mx/Entidades-Federativas> >> CLIC EN EL BOTÓN: DIAGNÓSTICO SOBRE LA IMPLANTACIÓN DEL PBR-SED >> CLIC EN: RESULTADOS DEL DIAGNÓSTICO PBR-SED >> DESCARGAR. SERIE DE INFORMACIÓN DISPONIBLE: 2016, 2017, 2018, 2020, 2021, 2022, 2023 Y 2024

Determinación de Metas - Indicador

Línea Base			Meta y Periodo de Cumplimiento		Parámetros de Semaforización		
Valor	Año	Periodo	Valor	Periodo	> 95.00Y <= 115.00	>=90.00Y <=95.00	< 90.00Y > 115.00
84.10	2017	MAYO	100.00	MAYO			

Comportamiento del Indicador hacia la meta:REGULAR

Factibilidad: ALTA

Descripción de la Factibilidad: LA FACTIBILIDAD ES ALTA, DEBIDO A QUE SE CUENTA CON LAS HERRAMIENTAS E INSTRUMENTOS NECESARIOS PARA LLEVAR A CABO SU CUMPLIMIENTO.

Metas de la Administración

Año	2025	2026	2027	2028	2029	2030
Valor	100.00	100.00	100.00	100.00	100.00	100.00
Periodo	MAYO	DICIEMBRE	MAYO	MAYO	MAYO	MAYO

Meta Anual

ENERO	FEBRERO	MARZO	ABRIL	MAYO	JUNIO	JULIO	AGOSTO	SEPTIEMBRE	OCTUBRE	NOVIEMBRE	DICIEMBRE
				100.00							
Anual:											100.00

Variable (1)

Variable: PORCENTAJE OBTENIDO DEL ESTADO DE PUEBLA EN LA SECCIÓN DE PLANEACIÓN DEL ÍNDICE GENERAL DE AVANCE DEL PRESUPUESTO BASADO EN RESULTADOS - SISTEMA DE EVALUACIÓN DEL DESEMPEÑO (PBR-SED) EN LAS ENTIDADES FEDERATIVAS.

Definición: SE REFIERE AL RESULTADO DE AVANCE OBTENIDO POR EL ESTADO DE PUEBLA COMO DATO ABSOLUTO EL PORCENTAJE EN LA SECCIÓN DE PLANEACIÓN DEL ÍNDICE GENERAL DE AVANCE DEL PRESUPUESTO BASADO EN RESULTADOS - SISTEMA DE EVALUACIÓN DEL DESEMPEÑO (PBR-SED) EN LAS ENTIDADES FEDERATIVAS.

Unidad de Medida:

PORCENTAJE

Frecuencia de Medición:

IRREGULAR

Desagregación Geográfica:

ESTATAL

Disponibilidad de la Información:

31/05/2025

Meta Anual

ENERO	FEBRERO	MARZO	ABRIL	MAYO	JUNIO	JULIO	AGOSTO	SEPTIEMBRE	OCTUBRE	NOVIEMBRE	DICIEMBRE
				100.00							
ANUAL:											100.00

Datos de Identificación del Programa Presupuestario (PP)

Responsable del PP

Ramo: 06 FINANZAS

Instancia(s) Ejecutora(s)

126 SECRETARÍA DE PLANEACIÓN Y FINANZAS

Institución: 126 SECRETARÍA DE PLANEACIÓN Y FINANZAS

Unidad Responsable: 2000 SUBSECRETARÍA DE PLANEACIÓN

Población Objetivo: INSTITUCIONES DE LA ADMINISTRACIÓN PÚBLICA ESTATAL Y MUNICIPIOS DE LA ENTIDAD QUE PARTICIPAN EN LOS PROCESO DE PLANEACIÓN Y EVALUACIÓN

Alineación

Plan Estatal de Desarrollo

Eje: 05 TRANSPARENCIA, PARTICIPACIÓN CIUDADANA Y COMBATE A LA CORRUPCIÓN

Objetivo: 01 FOMENTAR UN GOBIERNO ABIERTO A LA CIUDADANÍA, GARANTE DEL COMBATE A LA CORRUPCIÓN Y EFICAZ EN LA GESTIÓN GUBERNAMENTAL.

Temática: 02 COMBATE A LA CORRUPCIÓN

Objetivo Específico: 01 PROMOVER LA RENDICIÓN DE CUENTAS Y LA INTEGRIDAD EN EL SERVICIO PÚBLICO PARA COMBATIR LA CORRUPCIÓN.

Estrategia: 01 IMPULSAR ACCIONES QUE PERMITAN DETECTAR, DENUNCIAR, INVESTIGAR Y SANCIONAR LOS ACTOS DE CORRUPCIÓN.

Línea de Acción: 1 MEJORAR LOS PROCESOS DE CONTROL Y EVALUACIÓN DEL DESEMPEÑO DE LA GESTIÓN GUBERNAMENTAL.

Temática: 03 GOBIERNO EFICIENTE

Objetivo Específico: 01 ADMINISTRAR DE MANERA EFICIENTE LOS RECURSOS PÚBLICOS DISPONIBLES PARA ALCANZAR LAS METAS ECONÓMICAS, SOCIALES Y FISCALES.

Estrategia: 01 PROMOVER UNA CULTURA DE EFICIENCIA Y MEJORA CONTINUA, PARA LOGRAR UN ADECUADO EJERCICIO DE LOS RECURSOS PÚBLICOS.

Línea de Acción: 4 IMPULSAR QUE LOS PLANES, POLÍTICAS PÚBLICAS Y PROGRAMAS ESTÉN SUSTENTADOS METODOLÓGICAMENTE EN SU ELABORACIÓN Y EVALUACIÓN.

Línea de Acción: 5 FORTALECER EL SISTEMA DE EVALUACIÓN DEL DESEMPEÑO.

Línea de Acción: 6 IMPULSAR QUE EL PROCESO DE ELABORACIÓN DE PLANES, POLÍTICAS PÚBLICAS Y PROGRAMAS SE SUSTENTE EN INFORMACIÓN ESTADÍSTICA GEOGRÁFICA.

Línea de Acción: 7 PROMOVER EL CUMPLIMIENTO DE LOS OBJETIVOS DEL SISTEMA ESTATAL DE PLANEACIÓN DEMOCRÁTICA.

Resumen Narrativo

INFORMACIÓN DEL DESEMPEÑO DERIVADO DE PROCESOS DE EVALUACIÓN DE LOS PROGRAMAS Y POLÍTICAS PÚBLICAS GENERADA.

Datos de Identificación del Indicador

Indicador: AVANCE EN LA SECCIÓN DE EVALUACIÓN DEL ÍNDICE GENERAL DE AVANCE DEL PRESUPUESTO BASADO EN RESULTADOS Y DEL SISTEMA DE EVALUACIÓN DEL DESEMPEÑO (PBR-SED) OBTENIDO POR EL ESTADO DE PUEBLA.

Definición: SE REFIERE AL RESULTADO DE AVANCE OBTENIDO POR EL ESTADO DE PUEBLA EN EL ÍNDICE GENERAL DEL PRESUPUESTO BASADO EN RESULTADOS Y EL SISTEMA DE EVALUACIÓN DEL DESEMPEÑO (PBR-SED), EN LA SECCIÓN DE EVALUACIÓN.

Tipo	Dimensión	Frecuencia de Medición	Desagregación Geográfica	Tipo de Fórmula
ESTRATEGICO	EFICACIA	IRREGULAR	ESTATAL	OTRAS
Unidad de Medida		Método de Cálculo	Área Responsable	
PORCENTAJE		DATO ABSOLUTO	2003 DIRECCIÓN DE EVALUACIÓN.	

Características del Indicador

Claridad	Relevancia	Economía	Monitoreable	Adecuado	Aporte Marginal
CUMPLE	CUMPLE	CUMPLE	CUMPLE	CUMPLE	CUMPLE

Justificación

SU REDACCIÓN ES FÁCIL DE ENTENDER Y ES COHERENTE CON LO QUE SE PRETENDE MEDIR EN EL OBJETIVO DE ESTE COMPONENTE	PROVEE INFORMACIÓN DEL AVANCE QUE TIENE EL ESTADO EN MATERIA DE IMPLEMENTACIÓN DEL SISTEMA DE EVALUACIÓN DEL DESEMPEÑO.	LA INFORMACIÓN PARA CALCULARLO NO GENERA COSTO, YA QUE EL INDICADOR ES GENERADO POR UN ORGANISMO EXTERNO CON INFORMACIÓN DEL ESTADO.	LA INFORMACIÓN ES GENERADA POR UNA DEPENDENCIA FEDERAL Y SU PERIODICIDAD ESTÁ DETERMINADA POR EL ARTÍCULO 80 PÁRRAFO 3 DE LA LEY GENERAL DE CONTABILIDAD GUBERNAMENTAL.	SE ENCUENTRA VINCULADO DIRECTAMENTE CON EL LOGRO DEL OBJETIVO.	AUNQUE EXISTAN OTROS INDICADORES, SE CONSIDERA QUE EL INDICADOR APORTA INFORMACIÓN CON MAYOR OBJETIVIDAD POR SER GENERADO POR UNA INSTANCIA EXTERNA A LA SECRETARÍA.
---	---	--	---	--	--

Serie de Información disponible: 2017, 2018, 2020, 2021, 2022, 2023 Y 2024.

Medios de Verificación

Fuentes de Información

PÁGINAS CON LOS RESULTADOS DEL ESTADO DE PUEBLA DEL INFORME DEL AVANCE ALCANZADO POR LAS ENTIDADES FEDERATIVAS, LOS MUNICIPIOS Y LAS DEMARCACIONES TERRITORIALES DE LA CIUDAD DE MÉXICO EN LA IMPLANTACIÓN Y OPERACIÓN DEL PRESUPUESTO BASADO EN RESULTADOS Y DEL SISTEMA DE EVALUACIÓN DEL DESEMPEÑO, ELABORADO Y EMITIDO POR LA SECRETARÍA DE HACIENDA Y CRÉDITO PÚBLICO (SHCP) CON INFORMACIÓN DE LAS ENTIDADES FEDERATIVAS Y MUNICIPIOS. FUENTE DE INFORMACIÓN, SECRETARÍA DE HACIENDA Y CRÉDITO PÚBLICO. FRECUENCIA DE MEDICIÓN IRREGULAR (MAYO DE CADA AÑO) DISPONIBLE PARA SU CONSULTA EN: <https://www.transparenciapresupuestaria.gob.mx/Entidades-Federativas> >> CLIC EN EL BOTÓN: DIAGNÓSTICO SOBRE LA IMPLANTACIÓN DEL PBR-SED >> CLIC EN: RESULTADOS DEL DIAGNÓSTICO PBR-SED >> DESCARGAR. SERIE DE INFORMACIÓN DISPONIBLE: 2016, 2017, 2018, 2020, 2021, 2022, 2023 Y 2024

Determinación de Metas - Indicador

Línea Base			Meta y Periodo de Cumplimiento		Parámetros de Semaforización		
Valor	Año	Periodo	Valor	Periodo	> 95.00Y <= 115.00	>= 90.00Y <= 95.00	< 90.00Y > 115.00
88.10	2017	MAYO	100.00	MAYO			

Comportamiento del Indicador hacia la meta: REGULAR

Factibilidad: ALTA

Descripción de la Factibilidad: LA FACTIBILIDAD ES ALTA, DEBIDO A QUE SE CUENTA CON LAS HERRAMIENTAS E INSTRUMENTOS NECESARIOS PARA LLEVAR A CABO SU CUMPLIMIENTO.

Metas de la Administración

Año	2025	2026	2027	2028	2029	2030
Valor	100.00	100.00	100.00	100.00	100.00	100.00
Periodo	MAYO	MAYO	MAYO	MAYO	MAYO	MAYO

Meta Anual

ENERO	FEBRERO	MARZO	ABRIL	MAYO	JUNIO	JULIO	AGOSTO	SEPTIEMBRE	OCTUBRE	NOVIEMBRE	DICIEMBRE
				100.00							
Anual:											100.00

Variable (1)

Variable: PORCENTAJE OBTENIDO POR EL ESTADO DE PUEBLA EN LA SECCIÓN DE EVALUACIÓN DEL ÍNDICE GENERAL DE AVANCE DEL PBR-SED EN LAS ENTIDADES FEDERATIVAS.

Definición: SE REFIERE AL RESULTADO DE AVANCE OBTENIDO POR EL ESTADO DE PUEBLA COMO DATO ABSOLUTO EL PORCENTAJE EN LA SECCIÓN DE EVALUACIÓN DEL ÍNDICE GENERAL DE AVANCE DEL PRESUPUESTO BASADO EN RESULTADOS - SISTEMA DE EVALUACIÓN DEL DESEMPEÑO (PBR-SED) EN LAS ENTIDADES FEDERATIVAS.

Unidad de Medida:

PORCENTAJE

Frecuencia de Medición:

IRREGULAR

Desagregación Geográfica:

ESTATAL

Disponibilidad de la Información:

31/05/2025

Meta Anual

ENERO	FEBRERO	MARZO	ABRIL	MAYO	JUNIO	JULIO	AGOSTO	SEPTIEMBRE	OCTUBRE	NOVIEMBRE	DICIEMBRE
				100.00							
ANUAL:											100.00

Datos de Identificación del Programa Presupuestario (PP)

Responsable del PP

Ramo: 06 FINANZAS

Instancia(s) Ejecutora(s)

126 SECRETARÍA DE PLANEACIÓN Y FINANZAS

Institución: 126 SECRETARÍA DE PLANEACIÓN Y FINANZAS

Unidad Responsable: 2000 SUBSECRETARÍA DE PLANEACIÓN

Población Objetivo: INSTITUCIONES DE LA ADMINISTRACIÓN PÚBLICA ESTATAL Y MUNICIPIOS DE LA ENTIDAD QUE PARTICIPAN EN LOS PROCESO DE PLANEACIÓN Y EVALUACIÓN

Alineación

Plan Estatal de Desarrollo

Eje: 05 TRANSPARENCIA, PARTICIPACIÓN CIUDADANA Y COMBATE A LA CORRUPCIÓN

Objetivo: 01 FOMENTAR UN GOBIERNO ABIERTO A LA CIUDADANÍA, GARANTE DEL COMBATE A LA CORRUPCIÓN Y EFICAZ EN LA GESTIÓN GUBERNAMENTAL.

Temática: 02 COMBATE A LA CORRUPCIÓN

Objetivo Específico: 01 PROMOVER LA RENDICIÓN DE CUENTAS Y LA INTEGRIDAD EN EL SERVICIO PÚBLICO PARA COMBATIR LA CORRUPCIÓN.

Estrategia: 01 IMPULSAR ACCIONES QUE PERMITAN DETECTAR, DENUNCIAR, INVESTIGAR Y SANCIONAR LOS ACTOS DE CORRUPCIÓN.

Línea de Acción: 1 MEJORAR LOS PROCESOS DE CONTROL Y EVALUACIÓN DEL DESEMPEÑO DE LA GESTIÓN GUBERNAMENTAL.

Temática: 03 GOBIERNO EFICIENTE

Objetivo Específico: 01 ADMINISTRAR DE MANERA EFICIENTE LOS RECURSOS PÚBLICOS DISPONIBLES PARA ALCANZAR LAS METAS ECONÓMICAS, SOCIALES Y FISCALES.

Estrategia: 01 PROMOVER UNA CULTURA DE EFICIENCIA Y MEJORA CONTINUA, PARA LOGRAR UN ADECUADO EJERCICIO DE LOS RECURSOS PÚBLICOS.

Línea de Acción: 4 IMPULSAR QUE LOS PLANES, POLÍTICAS PÚBLICAS Y PROGRAMAS ESTÉN SUSTENTADOS METODOLÓGICAMENTE EN SU ELABORACIÓN Y EVALUACIÓN.

Línea de Acción: 5 FORTALECER EL SISTEMA DE EVALUACIÓN DEL DESEMPEÑO.

Línea de Acción: 6 IMPULSAR QUE EL PROCESO DE ELABORACIÓN DE PLANES, POLÍTICAS PÚBLICAS Y PROGRAMAS SE SUSTENTE EN INFORMACIÓN ESTADÍSTICA GEOGRÁFICA.

Línea de Acción: 7 PROMOVER EL CUMPLIMIENTO DE LOS OBJETIVOS DEL SISTEMA ESTATAL DE PLANEACIÓN DEMOCRÁTICA.

Resumen Narrativo

INFORMACIÓN ESTADÍSTICA Y GEOGRÁFICA DE INTERÉS PÚBLICO CONFORME AL SISTEMA ESTATAL DE INFORMACIÓN, ACTUALIZADA Y PUBLICADA.

Datos de Identificación del Indicador

Indicador: NÚMERO DE PRODUCTOS ELABORADOS EN FUNCIÓN DEL SISTEMA ESTATAL DE INFORMACIÓN.

Definición: ES EL TOTAL DE PRODUCTOS ESTADÍSTICOS QUE SE INTEGRAN CON LOS REGISTROS ADMINISTRATIVOS DE LAS DEPENDENCIAS Y ENTIDADES QUE CONFORMAN LA ADMINISTRACIÓN PÚBLICA ESTATAL.

Tipo	Dimensión	Frecuencia de Medición	Desagregación Geográfica	Tipo de Fórmula
GESTION	EFICACIA	TRIMESTRAL	ESTATAL	OTRAS
Unidad de Medida		Método de Cálculo	Área Responsable	
PRODUCTO		DATO ABSOLUTO	2001 DIRECCIÓN DE ESTADÍSTICA E INFORMACIÓN.	

Características del Indicador

Claridad	Relevancia	Economía	Monitoreable	Adecuado	Aporte Marginal
CUMPLE	CUMPLE	CUMPLE	CUMPLE	CUMPLE	CUMPLE

Justificación

EL INDICADOR TIENE UNA EXPRESIÓN SENCILLA Y FÁCIL DE COMPRENDER.	EL INDICADOR REFLEJA UNA DIMENSIÓN IMPORTANTE AL LOGRO DEL OBJETIVO.	NO GENERA NINGÚN COSTO.	EL INDICADOR SE PUEDE COMPROBAR MEDIANTE LA INFORMACIÓN QUE GENERA LA DIRECCIÓN DE ESTADÍSTICA E INFORMACIÓN Y LOS PRODUCTOS QUE PONE A DISPOSICIÓN EL INSTITUTO NACIONAL DE ESTADÍSTICA Y GEOGRAFÍA.	EL INDICADOR PERMITE EVALUAR EL DESEMPEÑO.	NO EXISTE OTRO INDICADOR PARA MEDIR EL COMPONENTE.
--	--	-------------------------	---	--	--

Serie de Información disponible: 2017, 2018, 2019, 2020, 2021, 2022, 2023 Y 2024.

Medios de Verificación

Fuentes de Información

REPORTE QUE INTEGRE LA EVIDENCIA PROPORCIONADA POR CADA PRODUCTO, ELABORADO Y RESGUARDADO POR LA DIRECCIÓN DE ESTADÍSTICA E INFORMACIÓN DE LA SUBSECRETARÍA DE PLANEACIÓN, CON INFORMACIÓN DE LAS DEPENDENCIAS Y ENTIDADES DE LA ADMINISTRACIÓN PÚBLICA Y/O FUENTES EXTERNAS DE INFORMACIÓN ESTADÍSTICA Y GEOGRÁFICA, FRECUENCIA DE MEDICIÓN TRIMESTRAL. SE CUENTA CON INFORMACIÓN PARA LOS EJERCICIOS 2020, 2021, 2022, 2023 Y 2024

DIRECCIÓN DE ESTADÍSTICA E INFORMACIÓN, INEGI, DEPENDENCIAS Y ENTIDADES DE LA ADMINISTRACIÓN PÚBLICA ESTATAL Y AYUNTAMIENTOS DEL ESTADO.

**Determinación de Metas - Indicador**

Línea Base			Meta y Periodo de Cumplimiento		Parámetros de Semaforzación		
Valor	Año	Periodo	Valor	Periodo	> 36.10Y <= 43.70	>=34.20Y <=36.10	< 34.20Y > 43.70
100.00	2017	DICIEMBRE	38.00	DICIEMBRE			

**Comportamiento del Indicador hacia la meta:**REGULAR

**Factibilidad:** ALTA

**Descripción de la Factibilidad:** LA FACTIBILIDAD ES ALTA, YA QUE LA META PLANTEADA SE ENCUENTRA ESTABLECIDA CON BASE EN LOS RECURSOS DE INFORMACIÓN DISPONIBLE.

**Metas de la Administración**

Año	2025	2026	2027	2028	2029	2030
Valor	38.00	100.00	100.00	100.00	100.00	100.00
Periodo	DICIEMBRE	DICIEMBRE	DICIEMBRE	DICIEMBRE	DICIEMBRE	DICIEMBRE

**Meta Anual**

ENERO	FEBRERO	MARZO	ABRIL	MAYO	JUNIO	JULIO	AGOSTO	SEPTIEMBRE	OCTUBRE	NOVIEMBRE	DICIEMBRE
		7.00			10.00			8.00			13.00
<b>Anual:</b>											38.00

**Variable (1)**

**Variable:** NÚMERO DE PRODUCTOS ELABORADOS EN FUNCIÓN DEL SISTEMA ESTATAL DE INFORMACIÓN.

**Definición:** TOTAL DE PRODUCTOS QUE SE REALIZAN, COMO LA PUBLICACIÓN DE INFORMACIÓN ESTADÍSTICA Y GEOGRÁFICA MEDIANTE PORTALES DIGITALES, REPORTES Y PROYECTOS EJECUTIVOS EN EL MARCO DEL SISTEMA ESTATAL DE INFORMACIÓN (SEI).

**Unidad de Medida:**

**Frecuencia de Medición:**

**Desagregación Geográfica:**

**Disponibilidad de la Información:**

PRODUCTO

TRIMESTRAL

ESTATAL

31/12/2025

**Meta Anual**

ENERO	FEBRERO	MARZO	ABRIL	MAYO	JUNIO	JULIO	AGOSTO	SEPTIEMBRE	OCTUBRE	NOVIEMBRE	DICIEMBRE
		7.00			10.00			8.00			13.00
<b>ANUAL:</b>											38.00

Datos de Identificación del Programa Presupuestario (PP)

Responsable del PP

Ramo: 06 FINANZAS

Instancia(s) Ejecutora(s)

126 SECRETARÍA DE PLANEACIÓN Y FINANZAS

Institución: 126 SECRETARÍA DE PLANEACIÓN Y FINANZAS

Unidad Responsable: 2000 SUBSECRETARÍA DE PLANEACIÓN

Población Objetivo: INSTITUCIONES DE LA ADMINISTRACIÓN PÚBLICA ESTATAL Y MUNICIPIOS DE LA ENTIDAD QUE PARTICIPAN EN LOS PROCESO DE PLANEACIÓN Y EVALUACIÓN

Alineación

Plan Estatal de Desarrollo

Eje: 05 TRANSPARENCIA, PARTICIPACIÓN CIUDADANA Y COMBATE A LA CORRUPCIÓN

Objetivo: 01 FOMENTAR UN GOBIERNO ABIERTO A LA CIUDADANÍA, GARANTE DEL COMBATE A LA CORRUPCIÓN Y EFICAZ EN LA GESTIÓN GUBERNAMENTAL.

Temática: 02 COMBATE A LA CORRUPCIÓN

Objetivo Específico: 01 PROMOVER LA RENDICIÓN DE CUENTAS Y LA INTEGRIDAD EN EL SERVICIO PÚBLICO PARA COMBATIR LA CORRUPCIÓN.

Estrategia: 01 IMPULSAR ACCIONES QUE PERMITAN DETECTAR, DENUNCIAR, INVESTIGAR Y SANCIONAR LOS ACTOS DE CORRUPCIÓN.

Línea de Acción: 1 MEJORAR LOS PROCESOS DE CONTROL Y EVALUACIÓN DEL DESEMPEÑO DE LA GESTIÓN GUBERNAMENTAL.

Temática: 03 GOBIERNO EFICIENTE

Objetivo Específico: 01 ADMINISTRAR DE MANERA EFICIENTE LOS RECURSOS PÚBLICOS DISPONIBLES PARA ALCANZAR LAS METAS ECONÓMICAS, SOCIALES Y FISCALES.

Estrategia: 01 PROMOVER UNA CULTURA DE EFICIENCIA Y MEJORA CONTINUA, PARA LOGRAR UN ADECUADO EJERCICIO DE LOS RECURSOS PÚBLICOS.

Línea de Acción: 4 IMPULSAR QUE LOS PLANES, POLÍTICAS PÚBLICAS Y PROGRAMAS ESTÉN SUSTENTADOS METODOLÓGICAMENTE EN SU ELABORACIÓN Y EVALUACIÓN.

Línea de Acción: 5 FORTALECER EL SISTEMA DE EVALUACIÓN DEL DESEMPEÑO.

Línea de Acción: 6 IMPULSAR QUE EL PROCESO DE ELABORACIÓN DE PLANES, POLÍTICAS PÚBLICAS Y PROGRAMAS SE SUSTENTE EN INFORMACIÓN ESTADÍSTICA GEOGRÁFICA.

Línea de Acción: 7 PROMOVER EL CUMPLIMIENTO DE LOS OBJETIVOS DEL SISTEMA ESTATAL DE PLANEACIÓN DEMOCRÁTICA.

Resumen Narrativo

ASISTENCIA TÉCNICA PARA EL DESARROLLO DE CAPACIDADES EN MATERIA DE PLANEACIÓN A LAS ADMINISTRACIONES MUNICIPALES REALIZADA.

Datos de Identificación del Indicador

Indicador: PORCENTAJE DE ACCIONES PARA EL DESARROLLO DE CAPACIDADES EN MATERIA DE PLANEACIÓN MUNICIPAL.

Definición: ES EL PORCENTAJE RESULTANTE DE DIVIDIR EL NÚMERO DE ACCIONES PROPORCIONADAS A LOS MUNICIPIOS PARA EL DESARROLLO DE CAPACIDADES TÉCNICAS EN MATERIA DE PLANEACIÓN MUNICIPAL. ENTRE EL TOTAL DE ACCIONES PROGRAMADAS A LOS MUNICIPIOS PARA EL DESARROLLO DE CAPACIDADES TÉCNICAS EN MATERIA DE PLANEACIÓN MUNICIPAL POR 100.

Tipo	Dimensión	Frecuencia de Medición	Desagregación Geográfica	Tipo de Fórmula
GESTION	EFICACIA	IRREGULAR	MUNICIPAL	PORCENTAJE
Unidad de Medida		Método de Cálculo	Área Responsable	
PORCENTAJE		$(V1/V2)*100$	2002 DIRECCIÓN DE PLANEACIÓN Y DESARROLLO.	

Características del Indicador

Claridad	Relevancia	Economía	Monitoreable	Adecuado	Aporte Marginal
CUMPLE	CUMPLE	CUMPLE	CUMPLE	CUMPLE	CUMPLE

Justificación

ES FÁCILMENTE COMPENSIBLE POR LOS USUARIOS NO ESPECIALIZADOS.	REFLEJA UNA DIMENSIÓN IMPORTANTE DEL LOGRO DEL OBJETIVO.	SE ACEDE A LA INFORMACIÓN A UN COSTO RAZONABLE.	SE PUEDE COMPROBAR SU VERACIDAD A TRAVÉS DE LAS ACTAS DE LAS SESIONES DE LAS INSTANCIAS DE PLANEACIÓN MUNICIPAL.	PERMITE EVALUAR EL DESEMPEÑO.	NO EXISTE OTRO INDICADOR PARA MEDIR EL COMPONENTE.
---	--	---	--	-------------------------------	--

Serie de Información disponible: 2017, 2018, 2019, 2020, 2021, 2022, 2023 Y 2024.

Medios de Verificación

Fuentes de Información

REPORTE DE FORTALECIMIENTO A LA CAPACIDAD TÉCNICA DE LAS ADMINISTRACIONES PÚBLICAS MUNICIPALES EN MATERIA DE PLANEACIÓN, ELABORADO POR LA DIRECCIÓN DE PLANEACIÓN Y DESARROLLO (DPD) DE LA SUBSECRETARÍA DE PLANEACIÓN, CON INFORMACIÓN DE LAS ACTAS DE LAS SESIONES DE LAS INSTANCIAS DE PLANEACIÓN MUNICIPAL, ASÍ COMO CONVOCATORIA Y LISTA DE REGISTRO DE LOS MUNICIPIOS, FRECUENCIA DE MEDICIÓN SEMESTRAL, DISPONIBLE PARA SU CONSULTA EN LA DPD. SE CUENTA CON INFORMACIÓN DE LOS EJERCICIOS 2016, 2017, 2018, 2019, 2020, 2021, 2022, 2023 Y 2024

DIRECCIÓN DE PLANEACIÓN Y DESARROLLO.

Determinación de Metas - Indicador

Línea Base			Meta y Periodo de Cumplimiento		Parámetros de Semaforización		
Valor	Año	Periodo	Valor	Periodo	>=95.00Y <=115.00	>=90.00Y <=95.00	< 90.00Y > 115.00
100.00	2017	DICIEMBRE	100.00	DICIEMBRE			

Comportamiento del Indicador hacia la meta: NOMINAL

Factibilidad: ALTA

Descripción de la Factibilidad: LA META ESTABLECIDA ES REALISTA YA QUE LAS ASISTENCIAS TÉCNICAS ESTÁN ESTABLECIDAS EN EL ARTÍCULO 14 Y 15 DEL REGLAMENTO INTERIOR DE LA SECRETARÍA DE PLANEACIÓN Y FINANZAS.

Metas de la Administración

Año	2025	2026	2027	2028	2029	2030
Valor	100.00	100.00	100.00	100.00	100.00	100.00
Periodo	DICIEMBRE	DICIEMBRE	DICIEMBRE	DICIEMBRE	DICIEMBRE	DICIEMBRE

Meta Anual

ENERO	FEBRERO	MARZO	ABRIL	MAYO	JUNIO	JULIO	AGOSTO	SEPTIEMBRE	OCTUBRE	NOVIEMBRE	DICIEMBRE
	100.00	100.00			100.00			100.00			100.00
Anual:											100.00

Variable (1)

Variable: NÚMERO DE ACCIONES PROPORCIONADAS A LOS MUNICIPIOS PARA EL DESARROLLO DE CAPACIDADES TÉCNICAS EN MATERIA DE PLANEACIÓN MUNICIPAL.

Definición: EXPRESA EL NÚMERO DE ACCIONES PROPORCIONADAS A LOS MUNICIPIOS PARA EL DESARROLLO DE CAPACIDADES TÉCNICAS EN MATERIA DE PLANEACIÓN MUNICIPAL.

Unidad de Medida:

ACCIÓN

Frecuencia de Medición:

IRREGULAR

Desagregación Geográfica:

MUNICIPAL

Disponibilidad de la Información:

31/12/2025

Meta Anual

ENERO	FEBRERO	MARZO	ABRIL	MAYO	JUNIO	JULIO	AGOSTO	SEPTIEMBRE	OCTUBRE	NOVIEMBRE	DICIEMBRE
	267.00	91.00			21.00			11.00			41.00
ANUAL:											431.00

Variable (2)

Variable: TOTAL DE ACCIONES PROGRAMADAS A LOS MUNICIPIOS PARA EL DESARROLLO DE CAPACIDADES TÉCNICAS EN MATERIA DE PLANEACIÓN MUNICIPAL.

Definición: EXPRESA EL NÚMERO TOTAL DE ACCIONES PROGRAMADAS A LOS MUNICIPIOS PARA EL DESARROLLO DE CAPACIDADES TÉCNICAS EN MATERIA DE PLANEACIÓN MUNICIPAL.

Unidad de Medida:

ACCIÓN

Frecuencia de Medición:

IRREGULAR

Desagregación Geográfica:

MUNICIPAL

Disponibilidad de la Información:

31/12/2025

Meta Anual

ENERO	FEBRERO	MARZO	ABRIL	MAYO	JUNIO	JULIO	AGOSTO	SEPTIEMBRE	OCTUBRE	NOVIEMBRE	DICIEMBRE
	267.00	91.00			21.00			11.00			41.00
ANUAL:											431.00

Datos de Identificación del Programa Presupuestario (PP)

Responsable del PP

Ramo: 06 FINANZAS

Instancia(s) Ejecutora(s)

126 SECRETARÍA DE PLANEACIÓN Y FINANZAS

Institución: 126 SECRETARÍA DE PLANEACIÓN Y FINANZAS

Unidad Responsable: 2000 SUBSECRETARÍA DE PLANEACIÓN

Población Objetivo: INSTITUCIONES DE LA ADMINISTRACIÓN PÚBLICA ESTATAL Y MUNICIPIOS DE LA ENTIDAD QUE PARTICIPAN EN LOS PROCESO DE PLANEACIÓN Y EVALUACIÓN

Alineación

Plan Estatal de Desarrollo

Eje: 05 TRANSPARENCIA, PARTICIPACIÓN CIUDADANA Y COMBATE A LA CORRUPCIÓN

Objetivo: 01 FOMENTAR UN GOBIERNO ABIERTO A LA CIUDADANÍA, GARANTE DEL COMBATE A LA CORRUPCIÓN Y EFICAZ EN LA GESTIÓN GUBERNAMENTAL.

Temática: 02 COMBATE A LA CORRUPCIÓN

Objetivo Específico: 01 PROMOVER LA RENDICIÓN DE CUENTAS Y LA INTEGRIDAD EN EL SERVICIO PÚBLICO PARA COMBATIR LA CORRUPCIÓN.

Estrategia: 01 IMPULSAR ACCIONES QUE PERMITAN DETECTAR, DENUNCIAR, INVESTIGAR Y SANCIONAR LOS ACTOS DE CORRUPCIÓN.

Línea de Acción: 1 MEJORAR LOS PROCESOS DE CONTROL Y EVALUACIÓN DEL DESEMPEÑO DE LA GESTIÓN GUBERNAMENTAL.

Temática: 03 GOBIERNO EFICIENTE

Objetivo Específico: 01 ADMINISTRAR DE MANERA EFICIENTE LOS RECURSOS PÚBLICOS DISPONIBLES PARA ALCANZAR LAS METAS ECONÓMICAS, SOCIALES Y FISCALES.

Estrategia: 01 PROMOVER UNA CULTURA DE EFICIENCIA Y MEJORA CONTINUA, PARA LOGRAR UN ADECUADO EJERCICIO DE LOS RECURSOS PÚBLICOS.

Línea de Acción: 4 IMPULSAR QUE LOS PLANES, POLÍTICAS PÚBLICAS Y PROGRAMAS ESTÉN SUSTENTADOS METODOLÓGICAMENTE EN SU ELABORACIÓN Y EVALUACIÓN.

Línea de Acción: 5 FORTALECER EL SISTEMA DE EVALUACIÓN DEL DESEMPEÑO.

Línea de Acción: 6 IMPULSAR QUE EL PROCESO DE ELABORACIÓN DE PLANES, POLÍTICAS PÚBLICAS Y PROGRAMAS SE SUSTENTE EN INFORMACIÓN ESTADÍSTICA GEOGRÁFICA.

Línea de Acción: 7 PROMOVER EL CUMPLIMIENTO DE LOS OBJETIVOS DEL SISTEMA ESTATAL DE PLANEACIÓN DEMOCRÁTICA.

Resumen Narrativo

PRODUCTOS Y MECANISMOS DE PLANEACIÓN Y SEGUIMIENTO PARA EL DESARROLLO DEL ESTADO REALIZADOS.

Datos de Identificación del Indicador

Indicador: PORCENTAJE DE ACCIONES DEL SISTEMA ESTATAL DE PLANEACIÓN DEMOCRÁTICA REALIZADAS.

Definición: ES EL PORCENTAJE RESULTANTE DE DIVIDIR EL NÚMERO DE ACCIONES REALIZADAS DEL SISTEMA ESTATAL DE PLANEACIÓN DEMOCRÁTICA ENTRE EL TOTAL DE ACCIONES PROGRAMADAS A REALIZAR DEL SISTEMA ESTATAL DE PLANEACIÓN DEMOCRÁTICA POR 100 AL CIERRE DEL EJERCICIO.

Tipo	Dimensión	Frecuencia de Medición	Desagregación Geográfica	Tipo de Fórmula
GESTION	EFICACIA	IRREGULAR	ESTATAL	PORCENTAJE
Unidad de Medida		Método de Cálculo	Área Responsable	
PORCENTAJE		$(V1/V2)*100$	2002 DIRECCIÓN DE PLANEACIÓN Y DESARROLLO.	

Características del Indicador

Claridad	Relevancia	Economía	Monitoreable	Adecuado	Aporte Marginal
CUMPLE	CUMPLE	CUMPLE	CUMPLE	CUMPLE	CUMPLE

Justificación

EL INDICADOR TIENE UNA EXPRESIÓN SENCILLA Y FÁCIL DE COMPRENDER.	EL INDICADOR REFLEJA UNA DIMENSIÓN IMPORTANTE DEL LOGRO DEL OBJETIVO.	NO GENERA NINGÚN COSTO.	EL INDICADOR SE PUEDE COMPROBAR DE FORMA EXTERNA YA QUE SE TRATA DE UN INDICADOR INTERNO.	EL INDICADOR PERMITE EVALUAR EL DESEMPEÑO.	NO EXISTE OTRO INDICADOR PARA MEDIR EL COMPONENTE.
--	---	-------------------------	---	--	--

Serie de Información disponible: 2017, 2018, 2019, 2020, 2021, 2022, 2023 Y 2024.

Medios de Verificación

Fuentes de Información



REPORTE DE CUMPLIMIENTO DE LOS PROCESOS DEL SISTEMA ESTATAL DE PLANEACIÓN DEMOCRÁTICA, ELABORADO POR LA DIRECCIÓN DE PLANEACIÓN Y DESARROLLO (DPD) Y LA DIRECCIÓN DE ESTADÍSTICA E INFORMACIÓN (DEI) DE LA SUBSECRETARÍA DE PLANEACIÓN, CON INFORMACIÓN DEL INFORME DE LOS MECANISMOS DE PARTICIPACIÓN CIUDADANA, PLAN ESTATAL DE DESARROLLO, ACTA DE SESIÓN DEL COMITÉ DE PLANEACIÓN PARA EL DESARROLLO DEL ESTADO DE PUEBLA (COPLADEP), REPORTE DE ANÁLISIS REGIONAL PARA LA PRIORIZACIÓN DE LA INVERSIÓN PÚBLICA, REPORTE DE SEGUIMIENTO A LOS ÓRGANOS AUXILIARES DEL COPLADEP, INFORME DE LAS ACCIONES REALIZADAS PARA LA DIFUSIÓN DEL ENFOQUE DE DESARROLLO SOSTENIBLE, REPORTE DEL MONITOREO Y SEGUIMIENTO A LOS INDICADORES DEL PED Y LOS PROGRAMAS DERIVADOS Y REPORTE DE LAS ESTRATEGIAS EJECUTADAS PARA LA ELABORACIÓN DEL INFORME DE GOBIERNO FRECUENCIA DE MEDICIÓN IRREGULAR, DISPONIBLE PARA SU CONSULTA EN LA DPD Y DEI. SE CUENTA CON INFORMACIÓN DE LOS EJERCICIOS 2019, 2020, 2021, 2022, 2023 y 2024

DIRECCIÓN DE PLANEACIÓN Y DESARROLLO Y DIRECCIÓN DE ESTADÍSTICA E INFORMACIÓN.

Determinación de Metas - Indicador

Línea Base			Meta y Periodo de Cumplimiento		Parámetros de Semaforización		
Valor	Año	Periodo	Valor	Periodo	< 95.00Y <= 115.00	>= 90.00Y <= 95.00	< 90.00Y > 115.00
100.00	2018	IRREGULAR	100.00	DICIEMBRE			

Comportamiento del Indicador hacia la meta: REGULAR

Factibilidad: ALTA

Descripción de la Factibilidad: LA FACTIBILIDAD ES ALTA, DEBIDO A QUE SE CUENTA CON LAS HERRAMIENTAS E INSTRUMENTOS NECESARIOS PARA LLEVAR A CABO SU CUMPLIMIENTO.

Metas de la Administración

Año	2025	2026	2027	2028	2029	2030
Valor	100.00	100.00	100.00	100.00	100.00	100.00
Periodo	DICIEMBRE	DICIEMBRE	DICIEMBRE	DICIEMBRE	DICIEMBRE	DICIEMBRE

Meta Anual

ENERO	FEBRERO	MARZO	ABRIL	MAYO	JUNIO	JULIO	AGOSTO	SEPTIEMBRE	OCTUBRE	NOVIEMBRE	DICIEMBRE
100.00			100.00		100.00			100.00		100.00	100.00
										Annual:	100.00

Variable (1)

Variable: NÚMERO DE ACCIONES DEL SISTEMA ESTATAL DE PLANEACIÓN DEMOCRÁTICA REALIZADAS.

Definición: ES LA CANTIDAD DE ACCIONES REALIZADAS AL CIERRE DEL EJERCICIO, QUE INTEGRAN AL SISTEMA ESTATAL DE PLANEACIÓN DEMOCRÁTICA.

Unidad de Medida:

Frecuencia de Medición:

Desagregación Geográfica:

Disponibilidad de la Información:

PROCESO

IRREGULAR

ESTATAL

31/12/2025

Meta Anual

ENERO	FEBRERO	MARZO	ABRIL	MAYO	JUNIO	JULIO	AGOSTO	SEPTIEMBRE	OCTUBRE	NOVIEMBRE	DICIEMBRE
3.00			2.00		6.00			1.00		1.00	5.00
										ANUAL:	18.00

Variable (2)

Variable: TOTAL DE PROCESOS PROGRAMADOS DEL SISTEMA ESTATAL DE PLANEACIÓN DEMOCRÁTICA.

Definición: ES LA CANTIDAD TOTAL DE PROCESOS PROGRAMADOS A REALIZAR AL CIERRE DEL EJERCICIO 2025, QUE INTEGRAN AL SISTEMA ESTATAL DE PLANEACIÓN DEMOCRÁTICA.

Unidad de Medida:

Frecuencia de Medición:

Desagregación Geográfica:

Disponibilidad de la Información:

PROCESO

IRREGULAR

ESTATAL

31/12/2025

Meta Anual

ENERO	FEBRERO	MARZO	ABRIL	MAYO	JUNIO	JULIO	AGOSTO	SEPTIEMBRE	OCTUBRE	NOVIEMBRE	DICIEMBRE
3.00			2.00		6.00			1.00		1.00	5.00
										ANUAL:	18.00

Datos de Identificación del Programa Presupuestario (PP)

Responsable del PP

Ramo: 07 ANTICORRUPCIÓN Y BUEN GOBIERNO

Instancia(s) Ejecutora(s)

010 SECRETARÍA ANTICORRUPCIÓN Y BUEN GOBIERNO

Institución: 010 SECRETARÍA ANTICORRUPCIÓN Y BUEN GOBIERNO

Unidad Responsable: 1400 UNIDAD DE VINCULACIÓN CON EL SISTEMA ESTATAL ANTICORRUPCIÓN

Población Objetivo: POBLACIÓN EN EL ESTADO DE PUEBLA DE 18 AÑOS Y MÁS QUE TUVO CONTACTO CON ALGÚN SERVIDOR PÚBLICO Y EXPERIMENTÓ AL MENOS UN ACTO DE CORRUPCIÓN.

Alineación

Plan Estatal de Desarrollo

Eje: 05 TRANSPARENCIA, PARTICIPACIÓN CIUDADANA Y COMBATE A LA CORRUPCIÓN

Objetivo: 01 FOMENTAR UN GOBIERNO ABIERTO A LA CIUDADANÍA, GARANTE DEL COMBATE A LA CORRUPCIÓN Y EFICAZ EN LA GESTIÓN GUBERNAMENTAL.

Temática: 02 COMBATE A LA CORRUPCIÓN

Objetivo Específico: 01 PROMOVER LA RENDICIÓN DE CUENTAS Y LA INTEGRIDAD EN EL SERVICIO PÚBLICO PARA COMBATIR LA CORRUPCIÓN.

Estrategia: 01 IMPULSAR ACCIONES QUE PERMITAN DETECTAR, DENUNCIAR, INVESTIGAR Y SANCIONAR LOS ACTOS DE CORRUPCIÓN.

Línea de Acción: 3 PROMOVER ESTRATEGIAS DE FOMENTO A LA ÉTICA E INTEGRIDAD EN EL EJERCICIO DE LA FUNCIÓN PÚBLICA.

Línea de Acción: 4 FORTALECER LOS MECANISMOS DE INVESTIGACIÓN Y DETERMINACIÓN DE RESPONSABILIDADES ADMINISTRATIVAS EN EL SECTOR PÚBLICO.

Línea de Acción: 6 PROMOVER EL FORTALECIMIENTO DE LAS CAPACIDADES DEL SERVICIO PÚBLICO ESTATAL Y MUNICIPAL EN MATERIA DE RENDICIÓN DE CUENTAS Y COMBATE A LA CORRUPCIÓN.

Línea de Acción: 7 IMPULSAR ACCIONES COORDINADAS ENTRE LOS ENTES PÚBLICOS DEL ESTADO DE ACUERDO CON EL MARCO JURÍDICO PARA EL COMBATE A LA CORRUPCIÓN.

Línea de Acción: 8 IMPLEMENTAR LA POLÍTICA ESTATAL ANTICORRUPCIÓN.

Resumen Narrativo

CONTRIBUIR AL COMBATE A LA CORRUPCIÓN MEDIANTE UN MENOR NÚMERO DE ACTOS DE CORRUPCIÓN AL INTERACTUAR CON PERSONAS SERVIDORAS PÚBLICAS DE LA ADMINISTRACIÓN PÚBLICA ESTATAL.

Datos de Identificación del Indicador

Indicador: PORCENTAJE DE LA POBLACIÓN DE 18 AÑOS Y MÁS, QUE PERCIBIÓ QUE LOS ACTOS DE CORRUPCIÓN EN SU ENTIDAD SON "FRECUENTES" O "MUY FRECUENTES".

Definición: ES LA PROPORCIÓN DE LA POBLACIÓN DE 18 AÑOS Y MÁS EN EL ESTADO DE PUEBLA, QUE PERCIBIÓ QUE LOS ACTOS DE CORRUPCIÓN SON "FRECUENTES" O "MUY FRECUENTES" AL INTERACTUAR CON UNA PERSONA SERVIDORA PÚBLICA, DURANTE LA APLICACIÓN DE LA ENCUESTA POR EL INSTITUTO NACIONAL DE ESTADÍSTICA Y GEOGRAFÍA (INEGI).

Tipo	Dimensión	Frecuencia de Medición	Desagregación Geográfica	Tipo de Fórmula
ESTRATEGICO	EFICACIA	BIENAL	ESTATAL	OTRAS
Unidad de Medida		Método de Cálculo	Área Responsable	
PORCENTAJE		DATO ABSOLUTO	1400 UNIDAD DE VINCULACIÓN CON EL SISTEMA ESTATAL ANTICORRUPCIÓN	

Características del Indicador

Claridad	Relevancia	Economía	Monitoreable	Adecuado	Aporte Marginal
CUMPLE	CUMPLE	CUMPLE	CUMPLE	CUMPLE	NO_APLICA

Justificación

ES DE FACIL COMPRESIÓN PARA CUALQUIER PERSONA.	ES IMPORTANTE EN VIRTUD DE QUE REFLEJA UN DATO RELEVANTE PARA LA TOMA DE DECISIONES.	LA DISPONIBILIDAD DE LA INFORMACIÓN NO GENERA COSTO ADICIONAL.	EL INDICADOR ES SUJETO A UNA COMPROBACIÓN INDEPENDIENTE.	LA MEDICIÓN ABARCA UNA BASE SUFICIENTE PARA EVALUAR EL DESEMPEÑO.	No aplica.
--	--	--	--	---	------------

Serie de Información disponible: 2019, 2021, 2023.

Medios de Verificación

ENCUESTA NACIONAL DE CALIDAD E IMPACTO GUBERNAMENTAL, EMITIDA POR EL INSTITUTO NACIONAL DE ESTADÍSTICA Y GEOGRAFÍA (INEGI), ACTUALIZADA DE FORMA BIENAL. <https://www.inegi.org.mx/programas/> INGRESAR AL APARTADO DE "SUBSISTEMA DE INFORMACIÓN DE GOBIERNO, SEGURIDAD PÚBLICA E IMPARTICIÓN DE JUSTICIA", SELECCIONAR "ENCUESTAS", POSTERIORMENTE "REGULARES", SELECCIONAR "ENCUESTA NACIONAL DE CALIDAD E IMPACTO GUBERNAMENTAL (ENCIG) 2023". 2019, 2021, 2023

Fuentes de Información

INSTITUTO NACIONAL DE ESTADÍSTICA Y GEOGRAFÍA (INEGI).

Determinación de Metas - Indicador

Línea Base			Meta y Periodo de Cumplimiento		Parámetros de Semaforzación		
Valor	Año	Periodo	Valor	Periodo	<74.63Y <= 83.41	>83.41Y <= 100.97	< 74.63Y > 100.97
87.80	2025	DICIEMBRE	87.80	DICIEMBRE			

Comportamiento del Indicador hacia la meta: DESCENDENTE

Factibilidad: MEDIA

Descripción de la Factibilidad: LA FACTIBILIDAD ES MEDIA DADO QUE SE BASA EN LA PERCEPCIÓN DE LAS PERSONAS ENCUESTADAS POR PARTE DEL INSTITUTO NACIONAL DE ESTADÍSTICA Y GEOGRAFÍA (INEGI).

Metas de la Administración

Año	2025	2026	2027	2028	2029	2030
Valor	87.80	0.00	0.00	0.00	0.00	0.00
Periodo	DICIEMBRE	DICIEMBRE	DICIEMBRE	DICIEMBRE	DICIEMBRE	DICIEMBRE

Meta Anual

ENERO	FEBRERO	MARZO	ABRIL	MAYO	JUNIO	JULIO	AGOSTO	SEPTIEMBRE	OCTUBRE	NOVIEMBRE	DICIEMBRE	
											87.80	
											Anual:	87.80

Variable (1)

Variable: PORCENTAJE DE LA POBLACIÓN DE 18 AÑOS Y MÁS, QUE PERCIBIÓ QUE LOS ACTOS DE CORRUPCIÓN EN SU ENTIDAD SON "FRECUENTES" O "MUY FRECUENTES".

Definición: ES EL PORCENTAJE DE LA POBLACIÓN DE 18 AÑOS Y MÁS (CIUDADANÍA) QUE PERCIBIÓ QUE LOS ACTOS DE CORRUPCIÓN EN SU ENTIDAD SON "FRECUENTES" O "MUY FRECUENTES".

Unidad de Medida:

PORCENTAJE

Frecuencia de Medición:

BIENAL

Desagregación Geográfica:

ESTATAL

Disponibilidad de la Información:

31/12/2025

Meta Anual

ENERO	FEBRERO	MARZO	ABRIL	MAYO	JUNIO	JULIO	AGOSTO	SEPTIEMBRE	OCTUBRE	NOVIEMBRE	DICIEMBRE	
											87.80	
											ANUAL:	87.80

Datos de Identificación del Programa Presupuestario (PP)

Responsable del PP

Ramo: 07 ANTICORRUPCIÓN Y BUEN GOBIERNO

Instancia(s) Ejecutora(s)

010 SECRETARÍA ANTICORRUPCIÓN Y BUEN GOBIERNO

Institución: 010 SECRETARÍA ANTICORRUPCIÓN Y BUEN GOBIERNO

Unidad Responsable: 1400 UNIDAD DE VINCULACIÓN CON EL SISTEMA ESTATAL ANTICORRUPCIÓN

Población Objetivo: POBLACIÓN EN EL ESTADO DE PUEBLA DE 18 AÑOS Y MÁS QUE TUVO CONTACTO CON ALGÚN SERVIDOR PÚBLICO Y EXPERIMENTÓ AL MENOS UN ACTO DE CORRUPCIÓN.

Alineación

Plan Estatal de Desarrollo

Eje: 05 TRANSPARENCIA, PARTICIPACIÓN CIUDADANA Y COMBATE A LA CORRUPCIÓN

Objetivo: 01 FOMENTAR UN GOBIERNO ABIERTO A LA CIUDADANÍA, GARANTE DEL COMBATE A LA CORRUPCIÓN Y EFICAZ EN LA GESTIÓN GUBERNAMENTAL.

Temática: 02 COMBATE A LA CORRUPCIÓN

Objetivo Específico: 01 PROMOVER LA RENDICIÓN DE CUENTAS Y LA INTEGRIDAD EN EL SERVICIO PÚBLICO PARA COMBATIR LA CORRUPCIÓN.

Estrategia: 01 IMPULSAR ACCIONES QUE PERMITAN DETECTAR, DENUNCIAR, INVESTIGAR Y SANCIONAR LOS ACTOS DE CORRUPCIÓN.

Línea de Acción: 3 PROMOVER ESTRATEGIAS DE FOMENTO A LA ÉTICA E INTEGRIDAD EN EL EJERCICIO DE LA FUNCIÓN PÚBLICA.

Línea de Acción: 4 FORTALECER LOS MECANISMOS DE INVESTIGACIÓN Y DETERMINACIÓN DE RESPONSABILIDADES ADMINISTRATIVAS EN EL SECTOR PÚBLICO.

Línea de Acción: 6 PROMOVER EL FORTALECIMIENTO DE LAS CAPACIDADES DEL SERVICIO PÚBLICO ESTATAL Y MUNICIPAL EN MATERIA DE RENDICIÓN DE CUENTAS Y COMBATE A LA CORRUPCIÓN.

Línea de Acción: 7 IMPULSAR ACCIONES COORDINADAS ENTRE LOS ENTES PÚBLICOS DEL ESTADO DE ACUERDO CON EL MARCO JURÍDICO PARA EL COMBATE A LA CORRUPCIÓN.

Línea de Acción: 8 IMPLEMENTAR LA POLÍTICA ESTATAL ANTICORRUPCIÓN.

Resumen Narrativo

LA POBLACIÓN EN EL ESTADO DE PUEBLA DE 18 AÑOS Y MÁS, EXPERIMENTA MENOS ACTOS DE CORRUPCIÓN EN LA ADMINISTRACIÓN PÚBLICA ESTATAL COMO RESULTADO DE PRÁCTICAS PREVENTIVAS, DE DETECCIÓN, DE DETERMINACIÓN DE RESPONSABILIDADES ADMINISTRATIVAS Y DE COORDINACIÓN INTERINSTITUCIONAL.

Datos de Identificación del Indicador

Indicador: TASA DE POBLACIÓN QUE TUVO CONTACTO CON ALGÚN (A) SERVIDOR (A) PÚBLICO (A) Y EXPERIMENTÓ AL MENOS UN ACTO DE CORRUPCIÓN.

Definición: MIDE LA TASA DE PREVALENCIA DE LA CORRUPCIÓN EN EL ESTADO DE PUEBLA, PARA CONOCER EL NÚMERO DE PERSONAS QUE EXPERIMENTARON ALGÚN ACTO DE CORRUPCIÓN EN AL MENOS UNO DE LOS TRÁMITES PRESTADOS POR EL SERVICIO PÚBLICO ESTATAL, POR CADA 100 MIL HABITANTES.

Tipo	Dimensión	Frecuencia de Medición	Desagregación Geográfica	Tipo de Fórmula
ESTRATEGICO	EFICACIA	BIENAL	ESTATAL	OTRAS
Unidad de Medida		Método de Cálculo	Área Responsable	
TASA		DATO ABSOLUTO	1400 UNIDAD DE VINCULACIÓN CON EL SISTEMA ESTATAL ANTICORRUPCIÓN	

Características del Indicador

Claridad	Relevancia	Economía	Monitoreable	Adecuado	Aporte Marginal
CUMPLE	CUMPLE	CUMPLE	CUMPLE	CUMPLE	NO_APLICA

Justificación

EL INDICADOR ES CLARO Y EXPRESA EN POCAS PALABRAS SU OBJETO.	EL INDICADOR ES IMPORTANTE EN VIRTUD DE QUE PERMITE MEDIR UN DATO DE IMPACTO.	AL SER UNA FUENTE EXTERNA NO GENERA COSTOS ADICIONALES.	LA INFORMACIÓN DEL INDICADOR PUEDE SER COMPRADA A TRAVÉS DE LA PÁGINA WEB DEL INEGI.	APORTA UNA BASE SUFICIENTE PARA EVALUAR EL DESEMPEÑO.	No aplica.
--	---	---	--	---	------------

Serie de Información disponible: 2019, 2021, 2023.

Medios de Verificación

ENCUESTA NACIONAL DE CALIDAD E IMPACTO GUBERNAMENTAL, EMITIDA POR EL INSTITUTO NACIONAL DE ESTADÍSTICA Y GEOGRAFÍA, ACTUALIZADA DE FORMA BIENAL. <https://www.inegi.org.mx/programas/> INGRESAR AL APARTADO DE "SUBSISTEMA DE INFORMACIÓN DE GOBIERNO, SEGURIDAD PÚBLICA E IMPARTICIÓN DE JUSTICIA", SELECCIONAR "ENCUESTAS", POSTERIORMENTE "REGULARES", SELECCIONAR "ENCUESTA NACIONAL DE CALIDAD E IMPACTO GUBERNAMENTAL (ENCIG) 2023". 2019, 2021, 2023

Fuentes de Información

INSTITUTO NACIONAL DE ESTADÍSTICA Y GEOGRAFÍA (INEGI).

Determinación de Metas - Indicador

Línea Base			Meta y Periodo de Cumplimiento		Parámetros de Semaforización		
Valor	Año	Periodo	Valor	Periodo	>10112.45Y <= 11302.15	>11302.15Y <= 13681.55	< 10112.45Y > 13681.55
15,693.00	2019	DICIEMBRE	11,897.00	DICIEMBRE			

Comportamiento del Indicador hacia la meta: DESCENDENTE

Factibilidad: MEDIA

Descripción de la Factibilidad: ES MEDIANAMENTE FACTIBLE TODA VEZ QUE EL INDICADOR ES GENERADO POR UNA FUENTE EXTERNA QUE APLICA ENCUESTAS A LA POBLACIÓN.

Metas de la Administración

Año	2025	2026	2027	2028	2029	2030
Valor	11897.00	0.00	0.00	0.00	0.00	0.00
Periodo	DICIEMBRE	DICIEMBRE	DICIEMBRE	DICIEMBRE	DICIEMBRE	DICIEMBRE

Meta Anual

ENERO	FEBRERO	MARZO	ABRIL	MAYO	JUNIO	JULIO	AGOSTO	SEPTIEMBRE	OCTUBRE	NOVIEMBRE	DICIEMBRE
											11,897.00
											Anual: 11,897.00

Variable (1)

Variable: TASA DE POBLACIÓN QUE TUVO CONTACTO CON ALGÚN (A) SERVIDOR (A) PÚBLICO (A) Y EXPERIMENTÓ AL MENOS UN ACTO DE CORRUPCIÓN.

Definición: MIDE LA PREVALENCIA DE LA CORRUPCIÓN DE LA POBLACIÓN EN USUARIOS QUE EXPERIMENTARON ALGÚN ACTO DE CORRUPCIÓN EN AL MENOS UNO DE LOS TRÁMITES QUE REALIZARON POR CADA 100,000 HABITANTES.

Unidad de Medida:

TASA

Frecuencia de Medición:

BIENAL

Desagregación Geográfica:

ESTATAL

Disponibilidad de la Información:

31/12/2025

Meta Anual

ENERO	FEBRERO	MARZO	ABRIL	MAYO	JUNIO	JULIO	AGOSTO	SEPTIEMBRE	OCTUBRE	NOVIEMBRE	DICIEMBRE
											11,897.00
											ANUAL: 11,897.00

Datos de Identificación del Programa Presupuestario (PP)

Responsable del PP

Ramo: 07 ANTICORRUPCIÓN Y BUEN GOBIERNO

Instancia(s) Ejecutora(s)

010 SECRETARÍA ANTICORRUPCIÓN Y BUEN GOBIERNO

Institución: 010 SECRETARÍA ANTICORRUPCIÓN Y BUEN GOBIERNO

Unidad Responsable: 1400 UNIDAD DE VINCULACIÓN CON EL SISTEMA ESTATAL ANTICORRUPCIÓN

Población Objetivo: POBLACIÓN EN EL ESTADO DE PUEBLA DE 18 AÑOS Y MÁS QUE TUVO CONTACTO CON ALGÚN SERVIDOR PÚBLICO Y EXPERIMENTÓ AL MENOS UN ACTO DE CORRUPCIÓN.

Alineación

Plan Estatal de Desarrollo

Eje: 05 TRANSPARENCIA, PARTICIPACIÓN CIUDADANA Y COMBATE A LA CORRUPCIÓN

Objetivo: 01 FOMENTAR UN GOBIERNO ABIERTO A LA CIUDADANÍA, GARANTE DEL COMBATE A LA CORRUPCIÓN Y EFICAZ EN LA GESTIÓN GUBERNAMENTAL.

Temática: 02 COMBATE A LA CORRUPCIÓN

Objetivo Específico: 01 PROMOVER LA RENDICIÓN DE CUENTAS Y LA INTEGRIDAD EN EL SERVICIO PÚBLICO PARA COMBATIR LA CORRUPCIÓN.

Estrategia: 01 IMPULSAR ACCIONES QUE PERMITAN DETECTAR, DENUNCIAR, INVESTIGAR Y SANCIONAR LOS ACTOS DE CORRUPCIÓN.

Línea de Acción: 3 PROMOVER ESTRATEGIAS DE FOMENTO A LA ÉTICA E INTEGRIDAD EN EL EJERCICIO DE LA FUNCIÓN PÚBLICA.

Línea de Acción: 4 FORTALECER LOS MECANISMOS DE INVESTIGACIÓN Y DETERMINACIÓN DE RESPONSABILIDADES ADMINISTRATIVAS EN EL SECTOR PÚBLICO.

Línea de Acción: 6 PROMOVER EL FORTALECIMIENTO DE LAS CAPACIDADES DEL SERVICIO PÚBLICO ESTATAL Y MUNICIPAL EN MATERIA DE RENDICIÓN DE CUENTAS Y COMBATE A LA CORRUPCIÓN.

Línea de Acción: 7 IMPULSAR ACCIONES COORDINADAS ENTRE LOS ENTES PÚBLICOS DEL ESTADO DE ACUERDO CON EL MARCO JURÍDICO PARA EL COMBATE A LA CORRUPCIÓN.

Línea de Acción: 8 IMPLEMENTAR LA POLÍTICA ESTATAL ANTICORRUPCIÓN.

Resumen Narrativo

PRÁCTICAS PREVENTIVAS PARA INHIBIR ACTOS DE CORRUPCIÓN EJECUTADAS.

Datos de Identificación del Indicador

Indicador: PORCENTAJE DE PRÁCTICAS PREVENTIVAS PARA INHIBIR ACTOS DE CORRUPCIÓN, REALIZADAS CON CUMPLIMIENTO ADECUADO Y ACEPTABLE.

Definición: SE REFIERE AL PORCENTAJE DE PRÁCTICAS PREVENTIVAS (CAPACITACIONES EN MATERIA DE ÉTICA E INTEGRIDAD, LA COORDINACIÓN EN LA PRESENTACIÓN DE LAS DECLARACIONES DE SITUACIÓN PATRIMONIAL, LA EXPEDICIÓN DE CONSTANCIAS, ENTRE OTRAS) PARA INHIBIR ACTOS DE CORRUPCIÓN REALIZADAS POR DIVERSAS UNIDADES RESPONSABLES DE LA SECRETARÍA DE LA FUNCIÓN PÚBLICA QUE CUENTAN CON UN CUMPLIMIENTO ADECUADO Y ACEPTABLE, RESPECTO DEL TOTAL DE LAS PRÁCTICAS EVALUADAS.

Tipo	Dimensión	Frecuencia de Medición	Desagregación Geográfica	Tipo de Fórmula
GESTION	EFICACIA	SEMESTRAL	ESTATAL	PORCENTAJE
Unidad de Medida		Método de Cálculo	Área Responsable	
PORCENTAJE		$(V1/V2)*100$	1402 DIRECCIÓN DE NORMAS Y PROCEDIMIENTOS	

Características del Indicador

Claridad	Relevancia	Economía	Monitoreable	Adecuado	Aporte Marginal
CUMPLE	CUMPLE	CUMPLE	CUMPLE	CUMPLE	NO_APLICA

Justificación

EL INDICADOR ES CLARO Y EXPRESA EN POCAS PALABRAS SU OBJETO.	PERMITE CONOCER EL INFORMACIÓN RELEVANTE PARA LA TOMA DE DECISIONES.	EL INDICADOR NO GENERA COSTOS ADICIONALES.	LA INFORMACIÓN DEL INDICADOR SE ENCUENTRA DEBIDAMENTE REGISTRADA POR LAS UNIDADES RESPONSABLES.	EL INDICADOR APORTA UNA BASE SUFICIENTE PARA EVALUAR EL DESEMPEÑO.	NO APLICA.
--	--	--	---	--	------------

Serie de Información disponible: 2024, 2025.

Medios de Verificación

CUADRO RESUMEN SOBRE LAS PRÁCTICAS PREVENTIVAS EJECUTADAS PARA INHIBIR ACTOS DE CORRUPCIÓN, ELABORADO POR LA DIRECCIÓN DE NORMAS Y PROCEDIMIENTOS, DE FORMA SEMESTRAL. 2024, 2025

Fuentes de Información

1400 - UNIDAD DE VINCULACIÓN CON EL SISTEMA ESTATAL ANTICORRUPCIÓN

Determinación de Metas - Indicador

Línea Base			Meta y Periodo de Cumplimiento		Parámetros de Semafización		
Valor	Año	Periodo	Valor	Periodo	>=88.21Y <= 106.78	>=83.57Y <=88.21	< 83.57Y > 106.78
92.86	2024	DICIEMBRE	92.86	DICIEMBRE			

Comportamiento del Indicador hacia la meta:REGULAR

Factibilidad: MEDIA

Descripción de la Factibilidad: LA FACTIBILIDAD ES MEDIA PORQUE EN EL CUMPLIMIENTO INTERVIENEN DIVERSAS UNIDADES ADMINISTRATIVAS QUE GENERAN LA INFORMACIÓN.

Metas de la Administración

Año	2025	2026	2027	2028	2029	2030
Valor	92.86	0.00	0.00	0.00	0.00	0.00
Periodo	DICIEMBRE	DICIEMBRE	DICIEMBRE	DICIEMBRE	DICIEMBRE	DICIEMBRE

Meta Anual

ENERO	FEBRERO	MARZO	ABRIL	MAYO	JUNIO	JULIO	AGOSTO	SEPTIEMBRE	OCTUBRE	NOVIEMBRE	DICIEMBRE	
					92.86							
											Anual:	92.86

Variable (1)

Variable: NÚMERO DE PRÁCTICAS PREVENTIVAS PARA INHIBIR ACTOS DE CORRUPCIÓN REALIZADAS CON CUMPLIMIENTO ADECUADO Y ACEPTABLE.

Definición: ES EL NÚMERO DE PRÁCTICAS PREVENTIVAS PARA INHIBIR ACTOS DE CORRUPCIÓN QUE TUVIERON UN CUMPLIMIENTO DE EVALUACIÓN ADECUADO Y ACEPTABLE EN EL SISTEMA ESTATAL DE EVALUACIÓN.

Unidad de Medida:

PRACTICA

Frecuencia de Medición:

SEMESTRAL

Desagregación Geográfica:

ESTATAL

Disponibilidad de la Información:

31/12/2025

Meta Anual

ENERO	FEBRERO	MARZO	ABRIL	MAYO	JUNIO	JULIO	AGOSTO	SEPTIEMBRE	OCTUBRE	NOVIEMBRE	DICIEMBRE	
					13.00							
											ANUAL:	13.00

Variable (2)

Variable: TOTAL DE PRÁCTICAS PREVENTIVAS PARA INHIBIR ACTOS DE CORRUPCIÓN EVALUADAS.

Definición: ES EL NÚMERO DE PRÁCTICAS PREVENTIVAS (CAPACITACIONES EN MATERIA DE ÉTICA E INTEGRIDAD, LA COORDINACIÓN EN LA PRESENTACIÓN DE LAS DECLARACIONES DE SITUACIÓN PATRIMONIAL, LA EXPEDICIÓN DE CONSTANCIAS, ENTRE OTRAS) PARA INHIBIR ACTOS DE CORRUPCIÓN EVALUADAS Y QUE SE ENCUENTRAN CONSIDERADAS EN EL COMPONENTE 1.

Unidad de Medida:

PRACTICA

Frecuencia de Medición:

SEMESTRAL

Desagregación Geográfica:

ESTATAL

Disponibilidad de la Información:

31/12/2025

Meta Anual

ENERO	FEBRERO	MARZO	ABRIL	MAYO	JUNIO	JULIO	AGOSTO	SEPTIEMBRE	OCTUBRE	NOVIEMBRE	DICIEMBRE	
					14.00							
											ANUAL:	14.00

Datos de Identificación del Programa Presupuestario (PP)

Responsable del PP

Ramo: 07 ANTICORRUPCIÓN Y BUEN GOBIERNO

Instancia(s) Ejecutora(s)

010 SECRETARÍA ANTICORRUPCIÓN Y BUEN GOBIERNO

Institución: 010 SECRETARÍA ANTICORRUPCIÓN Y BUEN GOBIERNO

Unidad Responsable: 1400 UNIDAD DE VINCULACIÓN CON EL SISTEMA ESTATAL ANTICORRUPCIÓN

Población Objetivo: POBLACIÓN EN EL ESTADO DE PUEBLA DE 18 AÑOS Y MÁS QUE TUVO CONTACTO CON ALGÚN SERVIDOR PÚBLICO Y EXPERIMENTÓ AL MENOS UN ACTO DE CORRUPCIÓN.

Alineación

Plan Estatal de Desarrollo

Eje: 05 TRANSPARENCIA, PARTICIPACIÓN CIUDADANA Y COMBATE A LA CORRUPCIÓN

Objetivo: 01 FOMENTAR UN GOBIERNO ABIERTO A LA CIUDADANÍA, GARANTE DEL COMBATE A LA CORRUPCIÓN Y EFICAZ EN LA GESTIÓN GUBERNAMENTAL.

Temática: 02 COMBATE A LA CORRUPCIÓN

Objetivo Específico: 01 PROMOVER LA RENDICIÓN DE CUENTAS Y LA INTEGRIDAD EN EL SERVICIO PÚBLICO PARA COMBATIR LA CORRUPCIÓN.

Estrategia: 01 IMPULSAR ACCIONES QUE PERMITAN DETECTAR, DENUNCIAR, INVESTIGAR Y SANCIONAR LOS ACTOS DE CORRUPCIÓN.

Línea de Acción: 3 PROMOVER ESTRATEGIAS DE FOMENTO A LA ÉTICA E INTEGRIDAD EN EL EJERCICIO DE LA FUNCIÓN PÚBLICA.

Línea de Acción: 4 FORTALECER LOS MECANISMOS DE INVESTIGACIÓN Y DETERMINACIÓN DE RESPONSABILIDADES ADMINISTRATIVAS EN EL SECTOR PÚBLICO.

Línea de Acción: 6 PROMOVER EL FORTALECIMIENTO DE LAS CAPACIDADES DEL SERVICIO PÚBLICO ESTATAL Y MUNICIPAL EN MATERIA DE RENDICIÓN DE CUENTAS Y COMBATE A LA CORRUPCIÓN.

Línea de Acción: 7 IMPULSAR ACCIONES COORDINADAS ENTRE LOS ENTES PÚBLICOS DEL ESTADO DE ACUERDO CON EL MARCO JURÍDICO PARA EL COMBATE A LA CORRUPCIÓN.

Línea de Acción: 8 IMPLEMENTAR LA POLÍTICA ESTATAL ANTICORRUPCIÓN.

Resumen Narrativo

PRÁCTICAS PARA DETECTAR ACTOS DE CORRUPCIÓN EJECUTADAS.

Datos de Identificación del Indicador

Indicador: PORCENTAJE DE PRÁCTICAS DE COMBATE A LA CORRUPCIÓN EJECUTADAS.

Definición: MIDE LA PROPORCIÓN DE PRÁCTICAS DE COMBATE A LA CORRUPCIÓN EJECUTADAS COMO LAS ESTRATEGIAS A TRÁMITES Y SERVICIOS, VISITAS DE INSPECCIÓN E INVESTIGACIÓN PARA LA DETECCIÓN DE ACTOS DE CORRUPCIÓN, RESPECTO DE LAS PROGRAMADAS A EJECUTAR.

Tipo	Dimensión	Frecuencia de Medición	Desagregación Geográfica	Tipo de Fórmula
GESTION	EFICACIA	SEMESTRAL	ESTATAL	PORCENTAJE
Unidad de Medida		Método de Cálculo	Área Responsable	
PORCENTAJE		(V1/V2)*100	1401 DIRECCION DE ANÁLISIS DE LA INFORMACION	

Características del Indicador

Claridad	Relevancia	Economía	Monitoreable	Adecuado	Aporte Marginal
CUMPLE	CUMPLE	CUMPLE	CUMPLE	CUMPLE	NO_APLICA

Justificación

EL INDICADOR ES CLARO Y EXPRESA EN POCAS PALABRAS SU OBJETO.	ES RELEVANTE PORQUE LOS DATOS OBTENIDOS PERMITEN IDENTIFICAR LAS PRÁCTICAS EJECUTADAS PARA LA DETECCIÓN DE ACTOS DE CORRUPCIÓN.	EL INDICADOR NO GENERA COSTOS ADICIONALES.	LA INFORMACION DEL INDICADOR SE ENCUENTRA DEBIDAMENTE REGISTRADA POR LAS UNIDADES RESPONSABLES.	EL INDICADOR APORTA UNA BASE SUFICIENTE PARA EVALUAR EL DESEMPEÑO.	No aplica.
--	---	--	---	--	------------

Serie de Información disponible: 2021, 2022, 2023, 2024, 2025.

Medios de Verificación

REPORTE DE PRÁCTICAS EJECUTADAS POR LA DIRECCIÓN DE ANÁLISIS DE LA INFORMACIÓN Y LA DIRECCIÓN DE ATENCIÓN A QUEJAS Y DENUNCIAS, DE FORMA SEMESTRAL. 2021-2025

Fuentes de Información

1401 - DIRECCIÓN DE ANÁLISIS DE LA INFORMACIÓN Y 3002 - DIRECCIÓN DE ATENCIÓN A QUEJAS Y DENUNCIAS



Determinación de Metas - Indicador

Línea Base			Meta y Periodo de Cumplimiento		Parámetros de Semaforización		
Valor	Año	Periodo	Valor	Periodo	> 95.00Y <= 115.00	>= 90.00Y <= 95.00	< 90.00Y > 115.00
100.00	2021	DICIEMBRE	100.00	DICIEMBRE			

Comportamiento del Indicador hacia la meta: REGULAR

Factibilidad: MEDIA

Descripción de la Factibilidad: ES MEDIANAMENTE FACTIBLE EL CUMPLIMIENTO DEL INDICADOR TODA VEZ QUE SE NECESITA LA PARTICIPACIÓN DE LA CIUDADANÍA.

Metas de la Administración

Año	2025	2026	2027	2028	2029	2030
Valor	100.00	0.00	0.00	0.00	0.00	0.00
Periodo	DICIEMBRE	DICIEMBRE	DICIEMBRE	DICIEMBRE	DICIEMBRE	DICIEMBRE

Meta Anual

ENERO	FEBRERO	MARZO	ABRIL	MAYO	JUNIO	JULIO	AGOSTO	SEPTIEMBRE	OCTUBRE	NOVIEMBRE	DICIEMBRE
					51.47						
											Anual: 48.53
											100.00

Variable (1)

Variable: NÚMERO DE PRÁCTICAS DE COMBATE A LA CORRUPCIÓN EJECUTADAS.

Definición: ESTABLECE EL NÚMERO DE PRÁCTICAS DE COMBATE A LA CORRUPCIÓN EJECUTADAS COMO LAS ESTRATEGIAS A TRÁMITES Y SERVICIO; VISITAS DE INSPECCIÓN E INVESTIGACIONES PARA DETECTAR ACTOS DE CORRUPCIÓN.

Unidad de Medida:

Frecuencia de Medición:

Desagregación Geográfica:

Disponibilidad de la Información:

PRACTICA

SEMESTRAL

ESTATAL

31/12/2025

Meta Anual

ENERO	FEBRERO	MARZO	ABRIL	MAYO	JUNIO	JULIO	AGOSTO	SEPTIEMBRE	OCTUBRE	NOVIEMBRE	DICIEMBRE
					158.00						
											ANUAL: 149.00
											307.00

Variable (2)

Variable: TOTAL DE PRÁCTICAS DE COMBATE A LA CORRUPCIÓN PROGRAMADAS A EJECUTAR.

Definición: ESTABLECE EL TOTAL DE PRÁCTICAS DE COMBATE A LA CORRUPCIÓN COMO SON LAS ESTRATEGIAS A TRÁMITES Y SERVICIOS, VISITAS DE INSPECCIÓN E INVESTIGACIONES PARA DETECTAR ACTOS DE CORRUPCIÓN, PROGRAMADAS A EJECUTAR.

Unidad de Medida:

Frecuencia de Medición:

Desagregación Geográfica:

Disponibilidad de la Información:

PRACTICA

SEMESTRAL

ESTATAL

31/12/2025

Meta Anual

ENERO	FEBRERO	MARZO	ABRIL	MAYO	JUNIO	JULIO	AGOSTO	SEPTIEMBRE	OCTUBRE	NOVIEMBRE	DICIEMBRE
					307.00						
											ANUAL: 307.00
											307.00

Datos de Identificación del Programa Presupuestario (PP)

Responsable del PP

Ramo: 07 ANTICORRUPCIÓN Y BUEN GOBIERNO

Instancia(s) Ejecutora(s)

010 SECRETARÍA ANTICORRUPCIÓN Y BUEN GOBIERNO

Institución: 010 SECRETARÍA ANTICORRUPCIÓN Y BUEN GOBIERNO

Unidad Responsable: 1400 UNIDAD DE VINCULACIÓN CON EL SISTEMA ESTATAL ANTICORRUPCIÓN

Población Objetivo: POBLACIÓN EN EL ESTADO DE PUEBLA DE 18 AÑOS Y MÁS QUE TUVO CONTACTO CON ALGÚN SERVIDOR PÚBLICO Y EXPERIMENTÓ AL MENOS UN ACTO DE CORRUPCIÓN.

Alineación

Plan Estatal de Desarrollo

Eje: 05 TRANSPARENCIA, PARTICIPACIÓN CIUDADANA Y COMBATE A LA CORRUPCIÓN

Objetivo: 01 FOMENTAR UN GOBIERNO ABIERTO A LA CIUDADANÍA, GARANTE DEL COMBATE A LA CORRUPCIÓN Y EFICAZ EN LA GESTIÓN GUBERNAMENTAL.

Temática: 02 COMBATE A LA CORRUPCIÓN

Objetivo Específico: 01 PROMOVER LA RENDICIÓN DE CUENTAS Y LA INTEGRIDAD EN EL SERVICIO PÚBLICO PARA COMBATIR LA CORRUPCIÓN.

Estrategia: 01 IMPULSAR ACCIONES QUE PERMITAN DETECTAR, DENUNCIAR, INVESTIGAR Y SANCIONAR LOS ACTOS DE CORRUPCIÓN.

Línea de Acción: 3 PROMOVER ESTRATEGIAS DE FOMENTO A LA ÉTICA E INTEGRIDAD EN EL EJERCICIO DE LA FUNCIÓN PÚBLICA.

Línea de Acción: 4 FORTALECER LOS MECANISMOS DE INVESTIGACIÓN Y DETERMINACIÓN DE RESPONSABILIDADES ADMINISTRATIVAS EN EL SECTOR PÚBLICO.

Línea de Acción: 6 PROMOVER EL FORTALECIMIENTO DE LAS CAPACIDADES DEL SERVICIO PÚBLICO ESTATAL Y MUNICIPAL EN MATERIA DE RENDICIÓN DE CUENTAS Y COMBATE A LA CORRUPCIÓN.

Línea de Acción: 7 IMPULSAR ACCIONES COORDINADAS ENTRE LOS ENTES PÚBLICOS DEL ESTADO DE ACUERDO CON EL MARCO JURÍDICO PARA EL COMBATE A LA CORRUPCIÓN.

Línea de Acción: 8 IMPLEMENTAR LA POLÍTICA ESTATAL ANTICORRUPCIÓN.

Resumen Narrativo

DETERMINACIÓN DE RESPONSABILIDADES ADMINISTRATIVAS REALIZADAS.

Datos de Identificación del Indicador

Indicador: PORCENTAJE DE DETERMINACIONES DE RESPONSABILIDAD ADMINISTRATIVA POR LA COMISIÓN DE FALTAS ADMINISTRATIVAS, INSCRITAS POR LA SECRETARÍA DE LA FUNCIÓN PÚBLICA.

Definición: MIDE LA PROPORCIÓN DE PERSONAS FÍSICAS Y/O JURÍDICAS SANCIONADAS EN LA ADMINISTRACIÓN PÚBLICA ESTATAL POR LAS INSTANCIAS COMPETENTES Y QUE SE ENCUENTRAN INSCRITAS EN EL LIBRO DE GOBIERNO DE LA UNIDAD DE VINCULACIÓN CON EL SISTEMA ESTATAL ANTICORRUPCIÓN.

Tipo	Dimensión	Frecuencia de Medición	Desagregación Geográfica	Tipo de Fórmula
GESTION	EFICACIA	SEMESTRAL	ESTATAL	PORCENTAJE
Unidad de Medida		Método de Cálculo	Área Responsable	
PORCENTAJE		$(V1/V2)*100$	1400 - UNIDAD DE VINCULACIÓN CON EL SISTEMA ESTATAL ANTICORRUPCIÓN	

Características del Indicador

Claridad	Relevancia	Economía	Monitoreable	Adecuado	Aporte Marginal
CUMPLE	CUMPLE	CUMPLE	CUMPLE	CUMPLE	NO_APLICA

Justificación

EL INDICADOR ES CLARO Y EXPRESA EN POCAS PALABRAS SU OBJETO.	EL INDICADOR ES IMPORTANTE EN VIRTUD DE APORTA INFORMACIÓN DE IMPACTO PARA LA TOMA DE DECISIONES.	EL INDICADOR NO GENERA COSTOS ADICIONALES.	LA INFORMACIÓN DEL INDICADOR SE ENCUENTRA DEBIDAMENTE REGISTRADA POR LA UNIDAD RESPONSABLE.	EL INDICADOR APORTA UNA BASE SUFICIENTE PARA EVALUAR EL DESEMPEÑO.	NO APLICA.
--	---	--	---	--	------------

Serie de Información disponible: 2025.

Medios de Verificación

LISTADO DE PERSONAS FÍSICAS Y/O JURÍDICAS SANCIONADAS, REGISTRADAS EN EL LIBRO DE GOBIERNO DE LA UNIDAD DE VINCULACIÓN CON EL SISTEMA ESTATAL ANTICORRUPCIÓN, ELABORADO DE MANERA SEMESTRAL.  
<http://sfp.puebla.gob.mx/pycs> 2025

Fuentes de Información

1400 - UNIDAD DE VINCULACIÓN CON EL SISTEMA ESTATAL ANTICORRUPCIÓN

Determinación de Metas - Indicador

Línea Base			Meta y Periodo de Cumplimiento		Parámetros de Semaforización		
Valor	Año	Periodo	Valor	Periodo	> 95.00Y <= 115.00	>=90.00Y <=95.00	< 90.00Y > 115.00
100.00	2025	DICIEMBRE	100.00	DICIEMBRE			

Comportamiento del Indicador hacia la meta: NOMINAL

Factibilidad: MEDIA

**Descripción de la Factibilidad:** ES MEDIANAMENTE FACTIBLE EL CUMPLIMIENTO DEL INDICADOR YA QUE LA DETERMINACIÓN DE RESPONSABILIDAD ADMINISTRATIVA QUE SON LAS SANCIONES, SON ESTABLECIDOS POR LEY GENERAL DE RESPONSABILIDADES ADMINISTRATIVAS, POR TANTO NO ES UN FACTOR QUE DEPENDA DIRECTAMENTE DE LA UNIDAD RESPONSABLE.

Metas de la Administración

Año	2025	2026	2027	2028	2029	2030
Valor	100.00	0.00	0.00	0.00	0.00	0.00
Periodo	DICIEMBRE	DICIEMBRE	DICIEMBRE	DICIEMBRE	DICIEMBRE	DICIEMBRE

Meta Anual

ENERO	FEBRERO	MARZO	ABRIL	MAYO	JUNIO	JULIO	AGOSTO	SEPTIEMBRE	OCTUBRE	NOVIEMBRE	DICIEMBRE	
					100.00							
											Anual:	100.00

Variable (1)

**Variable:** NÚMERO DE PERSONAS FÍSICAS Y/O JURÍDICAS SANCIONADAS EN LA ADMINISTRACIÓN PÚBLICA ESTATAL QUE SE ENCUENTRAN INSCRITA EN EL LIBRO DE GOBIERNO.

**Definición:** ESTABLECE EL NÚMERO DE PERSONAS FÍSICAS Y/O JURÍDICAS SANCIONADAS EN LA ADMINISTRACIÓN PÚBLICA ESTATAL, POR LAS INSTANCIAS COMPETENTES Y QUE SE ENCUENTRAN INSCRITAS EN EL LIBRO DE GOBIERNO DE LA UNIDAD DE VINCULACIÓN CON EL SISTEMA ESTATAL ANTICORRUPCIÓN.

Unidad de Medida:

PERSONA

Frecuencia de Medición:

SEMESTRAL

Desagregación Geográfica:

ESTATAL

Disponibilidad de la Información:

31/12/2025

Meta Anual

ENERO	FEBRERO	MARZO	ABRIL	MAYO	JUNIO	JULIO	AGOSTO	SEPTIEMBRE	OCTUBRE	NOVIEMBRE	DICIEMBRE	
					10.00							
											ANUAL:	8.00 18.00

Variable (2)

**Variable:** NÚMERO DE PERSONAS FÍSICAS Y/O JURÍDICAS SANCIONADAS EN LA ADMINISTRACIÓN PÚBLICA ESTATAL, CUYA INSCRIPCIÓN EN EL LIBRO DE GOBIERNO ES SOLICITADA POR LA AUTORIDAD COMPETENTE.

**Definición:** ESTABLECE EL NÚMERO DE PERSONAS FÍSICAS Y/O JURÍDICAS SANCIONADAS EN LA ADMINISTRACIÓN PÚBLICA ESTATAL, POR LAS INSTANCIAS COMPETENTES Y QUE SOLICITAN LA INSCRIPCIÓN DE LAS PERSONAS SANCIONADAS EN EL LIBRO DE GOBIERNO DE LA UNIDAD DE VINCULACIÓN CON EL SISTEMA ESTATAL ANTICORRUPCIÓN.

Unidad de Medida:

PERSONA

Frecuencia de Medición:

SEMESTRAL

Desagregación Geográfica:

ESTATAL

Disponibilidad de la Información:

31/12/2025

Meta Anual

ENERO	FEBRERO	MARZO	ABRIL	MAYO	JUNIO	JULIO	AGOSTO	SEPTIEMBRE	OCTUBRE	NOVIEMBRE	DICIEMBRE	
					10.00							
											ANUAL:	8.00 18.00

Datos de Identificación del Programa Presupuestario (PP)

Responsable del PP

Ramo: 07 ANTICORRUPCIÓN Y BUEN GOBIERNO

Instancia(s) Ejecutora(s)

010 SECRETARÍA ANTICORRUPCIÓN Y BUEN GOBIERNO

Institución: 010 SECRETARÍA ANTICORRUPCIÓN Y BUEN GOBIERNO

Unidad Responsable: 1400 UNIDAD DE VINCULACIÓN CON EL SISTEMA ESTATAL ANTICORRUPCIÓN

Población Objetivo: POBLACIÓN EN EL ESTADO DE PUEBLA DE 18 AÑOS Y MÁS QUE TUVO CONTACTO CON ALGÚN SERVIDOR PÚBLICO Y EXPERIMENTÓ AL MENOS UN ACTO DE CORRUPCIÓN.

Alineación

Plan Estatal de Desarrollo

Eje: 05 TRANSPARENCIA, PARTICIPACIÓN CIUDADANA Y COMBATE A LA CORRUPCIÓN

Objetivo: 01 FOMENTAR UN GOBIERNO ABIERTO A LA CIUDADANÍA, GARANTE DEL COMBATE A LA CORRUPCIÓN Y EFICAZ EN LA GESTIÓN GUBERNAMENTAL.

Temática: 02 COMBATE A LA CORRUPCIÓN

Objetivo Específico: 01 PROMOVER LA RENDICIÓN DE CUENTAS Y LA INTEGRIDAD EN EL SERVICIO PÚBLICO PARA COMBATIR LA CORRUPCIÓN.

Estrategia: 01 IMPULSAR ACCIONES QUE PERMITAN DETECTAR, DENUNCIAR, INVESTIGAR Y SANCIONAR LOS ACTOS DE CORRUPCIÓN.

Línea de Acción: 3 PROMOVER ESTRATEGIAS DE FOMENTO A LA ÉTICA E INTEGRIDAD EN EL EJERCICIO DE LA FUNCIÓN PÚBLICA.

Línea de Acción: 4 FORTALECER LOS MECANISMOS DE INVESTIGACIÓN Y DETERMINACIÓN DE RESPONSABILIDADES ADMINISTRATIVAS EN EL SECTOR PÚBLICO.

Línea de Acción: 6 PROMOVER EL FORTALECIMIENTO DE LAS CAPACIDADES DEL SERVICIO PÚBLICO ESTATAL Y MUNICIPAL EN MATERIA DE RENDICIÓN DE CUENTAS Y COMBATE A LA CORRUPCIÓN.

Línea de Acción: 7 IMPULSAR ACCIONES COORDINADAS ENTRE LOS ENTES PÚBLICOS DEL ESTADO DE ACUERDO CON EL MARCO JURÍDICO PARA EL COMBATE A LA CORRUPCIÓN.

Línea de Acción: 8 IMPLEMENTAR LA POLÍTICA ESTATAL ANTICORRUPCIÓN.

Resumen Narrativo

COORDINACIÓN INTERINSTITUCIONAL PARA INHIBIR ACTOS DE CORRUPCIÓN EJECUTADAS.

Datos de Identificación del Indicador

Indicador: PORCENTAJE DE CUMPLIMIENTO DE ACCIONES DE COORDINACIÓN INTERINSTITUCIONAL.

Definición: SE REFIERE A LA CANTIDAD DE ACCIONES DE COORDINACIÓN INTERINSTITUCIONAL CON OTROS SECTORES, REALIZADAS POR LA SECRETARÍA DE LA FUNCIÓN PÚBLICA (PARTICIPACIÓN EN COMISIONES O COMITÉS), RESPECTO A LAS PROGRAMADAS.

Tipo	Dimensión	Frecuencia de Medición	Desagregación Geográfica	Tipo de Fórmula
GESTION	EFICACIA	TRIMESTRAL	ESTATAL	PORCENTAJE
Unidad de Medida		Método de Cálculo	Área Responsable	
PORCENTAJE		(V1/V2)*100	1000 - OFICINA DEL C. SECRETARIO	

Características del Indicador

Claridad	Relevancia	Economía	Monitoreable	Adecuado	Aporte Marginal
CUMPLE	CUMPLE	CUMPLE	CUMPLE	CUMPLE	NO_APLICA

Justificación

EL INDICADOR ES CLARO Y EXPRESA EN POCAS PALABRAS SU OBJETO.	PERMITE CONOCER LA INFORMACIÓN RELEVANTE PARA LA TOMA DE DECISIONES.	EL INDICADOR NO GENERA COSTOS ADICIONALES.	LA INFORMACIÓN DEL INDICADOR SE ENCUENTRA DEBIDAMENTE REGISTRADA POR LAS UNIDADES RESPONSABLES.	EL INDICADOR APORTA UNA BASE SUFICIENTE PARA EVALUAR EL DESEMPEÑO.	No aplica.
--	--	--	---	--	------------

Serie de Información disponible: 2021, 2022, 2023, 2024, 2025.

Medios de Verificación

REPORTES, REGISTROS Y ACTAS DE LAS ACCIONES DE COORDINACIÓN INTERINSTITUCIONAL, A CARGO DE LA OFICINA DEL C. SECRETARIO, CON FRECUENCIA DE MEDICIÓN TRIMESTRAL. 2021, 2022, 2023, 2024, 2025

Fuentes de Información

1000 - OFICINA DEL C. SECRETARIO

Determinación de Metas - Indicador

Línea Base			Meta y Periodo de Cumplimiento		Parámetros de Semaforización		
Valor	Año	Periodo	Valor	Periodo	>=95.00Y <=115.00	>=90.00Y <=95.00	< 90.00Y >= 115.00
100.00	2021	DICIEMBRE	100.00	DICIEMBRE			

Comportamiento del Indicador hacia la meta:REGULAR

Factibilidad: MEDIA

**Descripción de la Factibilidad:** ES MEDIANAMENTE FACTIBLE EL CUMPLIMIENTO DEL INDICADOR YA QUE IMPLICA ACCIONES DE COORDINACIÓN CON INSTANCIAS EXTERNAS A LA SECRETARÍA.

:

Metas de la Administración

Año	2025	2026	2027	2028	2029	2030
Valor	100.00	0.00	0.00	0.00	0.00	0.00
Periodo	DICIEMBRE	DICIEMBRE	DICIEMBRE	DICIEMBRE	DICIEMBRE	DICIEMBRE

Meta Anual

ENERO	FEBRERO	MARZO	ABRIL	MAYO	JUNIO	JULIO	AGOSTO	SEPTIEMBRE	OCTUBRE	NOVIEMBRE	DICIEMBRE	
		23.53			23.53			17.65				
											Anual:	35.29 100.00

Variable (1)

**Variable:** NÚMERO DE ACCIONES DE COORDINACIÓN INTERINSTITUCIONAL CON OTROS SECTORES REALIZADAS.

**Definición:** SE REFIERE A LA CANTIDAD DE ACCIONES DE COORDINACIÓN INTERINSTITUCIONAL CON OTROS SECTORES REALIZADAS POR LA SECRETARÍA DE LA FUNCIÓN PÚBLICA (PARTICIPACIÓN EN COMISIONES O COMITÉS).

**Unidad de Medida:**

ACCIÓN

**Frecuencia de Medición:**

TRIMESTRAL

**Desagregación Geográfica:**

ESTATAL

**Disponibilidad de la Información:**

31/12/2025

Meta Anual

ENERO	FEBRERO	MARZO	ABRIL	MAYO	JUNIO	JULIO	AGOSTO	SEPTIEMBRE	OCTUBRE	NOVIEMBRE	DICIEMBRE	
		4.00			4.00			3.00				
											ANUAL:	6.00 17.00

Variable (2)

**Variable:** TOTAL DE ACCIONES DE COORDINACIÓN INTERINSTITUCIONAL PREVISTAS A REALIZAR.

**Definición:** SE REFIERE A LA CANTIDAD DE ACCIONES DE COORDINACIÓN INTERINSTITUCIONAL CON OTROS SECTORES PREVISTAS A REALIZAR POR LA SECRETARÍA DE LA FUNCIÓN PÚBLICA DEL GOBIERNO DEL ESTADO DE PUEBLA.

**Unidad de Medida:**

ACCIÓN

**Frecuencia de Medición:**

TRIMESTRAL

**Desagregación Geográfica:**

ESTATAL

**Disponibilidad de la Información:**

31/12/2025

Meta Anual

ENERO	FEBRERO	MARZO	ABRIL	MAYO	JUNIO	JULIO	AGOSTO	SEPTIEMBRE	OCTUBRE	NOVIEMBRE	DICIEMBRE	
		17.00			17.00			17.00				
											ANUAL:	17.00 17.00

**0002 MECANISMOS DE PARTICIPACIÓN Y CONTRALORÍA SOCIAL PARA LA VERIFICACIÓN Y SEGUIMIENTO DE PROGRAMAS NIVEL FIN**

**Datos de Identificación del Programa Presupuestario (PP)**

**Responsable del PP**

Ramo: 07 ANTICORRUPCIÓN Y BUEN GOBIERNO

**Instancia(s) Ejecutora(s)**

010 SECRETARÍA ANTICORRUPCIÓN Y BUEN GOBIERNO

Institución: 010 SECRETARÍA ANTICORRUPCIÓN Y BUEN GOBIERNO

Unidad Responsable: 1100 COORDINACIÓN GENERAL DE CONTRALORÍA SOCIAL, PARTICIPACIÓN Y EVALUACIÓN

Población Objetivo: LOS HABITANTES DEL ESTADO DE PUEBLA QUE SE INVOLUCRAN EN LOS MECANISMOS DE CONTRALORÍA SOCIAL Y PARTICIPACIÓN, A FIN DE CONTRIBUIR A INHIBIR ACTOS DE CORRUPCIÓN.

**Alineación**

**Plan Estatal de Desarrollo**

Eje: 05 TRANSPARENCIA, PARTICIPACIÓN CIUDADANA Y COMBATE A LA CORRUPCIÓN

Objetivo: 01 FOMENTAR UN GOBIERNO ABIERTO A LA CIUDADANÍA, GARANTE DEL COMBATE A LA CORRUPCIÓN Y EFICAZ EN LA GESTIÓN GUBERNAMENTAL.

Temática: 02 COMBATE A LA CORRUPCIÓN

Objetivo Específico: 01 PROMOVER LA RENDICIÓN DE CUENTAS Y LA INTEGRIDAD EN EL SERVICIO PÚBLICO PARA COMBATIR LA CORRUPCIÓN.

Estrategia: 01 IMPULSAR ACCIONES QUE PERMITAN DETECTAR, DENUNCIAR, INVESTIGAR Y SANCIONAR LOS ACTOS DE CORRUPCIÓN.

Línea de Acción: 5 MEJORAR LA VINCULACIÓN ENTRE LOS DIFERENTES SECTORES DE LA SOCIEDAD PARA FOMENTAR LA PARTICIPACIÓN SOCIAL Y VIGILANCIA CIUDADANA.

Línea de Acción: 6 PROMOVER EL FORTALECIMIENTO DE LAS CAPACIDADES DEL SERVICIO PÚBLICO ESTATAL Y MUNICIPAL EN MATERIA DE RENDICIÓN DE CUENTAS Y COMBATE A LA CORRUPCIÓN.

**Resumen Narrativo**

CONTRIBUIR A INHIBIR ACTOS DE CORRUPCIÓN EN PROGRAMAS, OBRAS Y ACCIONES MEDIANTE LA IMPLEMENTACIÓN DE MECANISMOS DE PARTICIPACIÓN Y CONTRALORÍA SOCIAL.

**Datos de Identificación del Indicador**

Indicador: PORCENTAJE DE POBLACIÓN DE 18 AÑOS Y MÁS QUE PERCIBE COMO FRECUENTE Y MUY FRECUENTE LA CORRUPCIÓN EN SU ENTIDAD FEDERATIVA.

Definición: EL INDICADOR SE REFIERE AL PORCENTAJE O PROPORCIÓN DE LA POBLACIÓN QUE PERCIBIÓ QUE LOS ACTOS DE CORRUPCIÓN EN SU ENTIDAD SON MUY FRECUENTES O FRECUENTES, DE CONFORMIDAD AL DATO ESTADÍSTICO PUBLICADO EN LA ENCUESTA NACIONAL DE CALIDAD E IMPACTO GUBERNAMENTAL (ENCIG), EMITIDA POR EL INSTITUTO NACIONAL DE ESTADÍSTICA Y GEOGRAFÍA (INEGI).

Tipo	Dimensión	Frecuencia de Medición	Desagregación Geográfica	Tipo de Fórmula
ESTRATÉGICO	EFICACIA	BIENAL	ESTATAL	OTRAS
Unidad de Medida		Método de Cálculo	Área Responsable	
PORCENTAJE		DATO ABSOLUTO	1100 COORDINACIÓN GENERAL DE CONTRALORÍA SOCIAL, PARTICIPACIÓN Y EVALUACIÓN.	

**Características del Indicador**

Claridad	Relevancia	Economía	Monitoreable	Adecuado	Aporte Marginal
CUMPLE	CUMPLE	CUMPLE	CUMPLE	CUMPLE	NO APLICA

**Justificación**

PORQUE EL INDICADOR ES DE FACIL COMPRENSIÓN PARA CUALQUIER PERSONA Y EXPRESA EN POCAS PALABRAS SU OBJETO.	ES IMPORTANTE EN VIRTUD DE QUE REFLEJA UN DATO RELEVANTE PARA LA TOMA DE DECISIONES.	LA DISPONIBILIDAD DE LA INFORMACIÓN NO GENERA COSTO ADICIONAL.	EL INDICADOR ES SUJETO A UNA COMPROBACIÓN INDEPENDIENTE.	LA MEDICIÓN ABARCA UNA BASE SUFICIENTE PARA EVALUAR EL DESEMPEÑO.	NO APLICA.
---	--	--	--	---	------------

Serie de Información disponible: 2019, 2021, 2023.

**Medios de Verificación**

ENCUESTA NACIONAL DE CALIDAD E IMPACTO GUBERNAMENTAL, (ENCIG) FRECUENCIA DE MEDICIÓN: BIENAL, DEL INSTITUTO NACIONAL DE ESTADÍSTICA Y GEOGRAFÍA (INEGI) 2023; <https://www.inegi.org.mx/programas/encig/2023/> INFORMACIÓN DISPONIBLE: 2019, 2021, 2023

**Fuentes de Información**

ENCUESTA NACIONAL DE CALIDAD E IMPACTO GUBERNAMENTAL (ENCIG) DEL INSTITUTO NACIONAL DE ESTADÍSTICA Y GEOGRAFÍA (INEGI) 2023; [HTTPS://WWW.INEGI.ORG.MX/PROGRAMAS/ENCIG/2023/](https://www.inegi.org.mx/programas/encig/2023/).

0002 MECANISMOS DE PARTICIPACIÓN Y CONTRALORÍA SOCIAL PARA LA VERIFICACIÓN Y SEGUIMIENTO DE PROGRAMAS  
NIVEL FIN

Determinación de Metas - Indicador

Línea Base			Meta y Periodo de Cumplimiento		Parámetros de Semafización		
Valor	Año	Periodo	Valor	Periodo	>74.63Y <= 83.41	>83.41Y <= 100.97	< 74.63Y > 100.97
89.60	2019	MAYO	87.80	DICIEMBRE			

Comportamiento del Indicador hacia la meta: DESCENDENTE

Factibilidad: MEDIA

Descripción de la Factibilidad: LA FACTIBILIDAD ES MEDIA DEBIDO A QUE SE REFIERE A LA PERCEPCIÓN DE LAS PERSONAS ENCUESTADAS POR PARTE DEL INSTITUTO NACIONAL DE ESTADÍSTICA Y GEOGRAFÍA (INEGI).

Metas de la Administración

Año	2025	2026	2027	2028	2029	2030
Valor	87.80	87.80	87.80	87.80	87.80	87.80
Periodo	DICIEMBRE	DICIEMBRE	DICIEMBRE	DICIEMBRE	DICIEMBRE	DICIEMBRE

Meta Anual

ENERO	FEBRERO	MARZO	ABRIL	MAYO	JUNIO	JULIO	AGOSTO	SEPTIEMBRE	OCTUBRE	NOVIEMBRE	DICIEMBRE	
											87.80	
											Anual:	87.80

Variable (1)

Variable: PERCEPCIÓN SOBRE LA FRECUENCIA DE CORRUPCIÓN.

Definición: PORCENTAJE DE PERSONAS QUE CONSIDERAN QUE LOS ACTOS DE CORRUPCIÓN SON FRECUENTE O MUY FRECUENTES EN EL ESTADO DE PUEBLA.

Unidad de Medida:  
PORCENTAJE

Frecuencia de Medición:  
BIENAL

Desagregación Geográfica:  
ESTATAL

Disponibilidad de la Información:  
31/12/2025

Meta Anual

ENERO	FEBRERO	MARZO	ABRIL	MAYO	JUNIO	JULIO	AGOSTO	SEPTIEMBRE	OCTUBRE	NOVIEMBRE	DICIEMBRE	
											87.80	
											ANUAL:	87.80

**0002 MECANISMOS DE PARTICIPACIÓN Y CONTRALORÍA SOCIAL PARA LA VERIFICACIÓN Y SEGUIMIENTO DE PROGRAMAS NIVEL PROPÓSITO**

**Datos de Identificación del Programa Presupuestario (PP)**

**Responsable del PP**

Ramo: 07 ANTICORRUPCIÓN Y BUEN GOBIERNO

**Instancia(s) Ejecutora(s)**

010 SECRETARÍA ANTICORRUPCIÓN Y BUEN GOBIERNO

Institución: 010 SECRETARÍA ANTICORRUPCIÓN Y BUEN GOBIERNO

Unidad Responsable: 1100 COORDINACIÓN GENERAL DE CONTRALORÍA SOCIAL, PARTICIPACIÓN Y EVALUACIÓN

Población Objetivo: LOS HABITANTES DEL ESTADO DE PUEBLA QUE SE INVOLUCRAN EN LOS MECANISMOS DE CONTRALORÍA SOCIAL Y PARTICIPACIÓN, A FIN DE CONTRIBUIR A INHIBIR ACTOS DE CORRUPCIÓN.

**Alineación**

**Plan Estatal de Desarrollo**

Eje: 05 TRANSPARENCIA, PARTICIPACIÓN CIUDADANA Y COMBATE A LA CORRUPCIÓN

Objetivo: 01 FOMENTAR UN GOBIERNO ABIERTO A LA CIUDADANÍA, GARANTE DEL COMBATE A LA CORRUPCIÓN Y EFICAZ EN LA GESTIÓN GUBERNAMENTAL.

Temática: 02 COMBATE A LA CORRUPCIÓN

Objetivo Específico: 01 PROMOVER LA RENDICIÓN DE CUENTAS Y LA INTEGRIDAD EN EL SERVICIO PÚBLICO PARA COMBATIR LA CORRUPCIÓN.

Estrategia: 01 IMPULSAR ACCIONES QUE PERMITAN DETECTAR, DENUNCIAR, INVESTIGAR Y SANCIONAR LOS ACTOS DE CORRUPCIÓN.

Línea de Acción: 5 MEJORAR LA VINCULACIÓN ENTRE LOS DIFERENTES SECTORES DE LA SOCIEDAD PARA FOMENTAR LA PARTICIPACIÓN SOCIAL Y VIGILANCIA CIUDADANA.

Línea de Acción: 6 PROMOVER EL FORTALECIMIENTO DE LAS CAPACIDADES DEL SERVICIO PÚBLICO ESTATAL Y MUNICIPAL EN MATERIA DE RENDICIÓN DE CUENTAS Y COMBATE A LA CORRUPCIÓN.

**Resumen Narrativo**

LOS HABITANTES DEL ESTADO DE PUEBLA PARTICIPAN EN MECANISMOS DE CONTRALORÍA SOCIAL Y PARTICIPACIÓN, A FIN DE CONTRIBUIR A INHIBIR ACTOS DE CORRUPCIÓN.

**Datos de Identificación del Indicador**

Indicador: NÚMERO DE HABITANTES DEL ESTADO DE PUEBLA PARTICIPANTES EN MECANISMOS DE PARTICIPACIÓN Y CONTRALORÍA SOCIAL IMPLEMENTADOS.

Definición: MUESTRA EL NÚMERO DE HABITANTES DEL ESTADO DE PUEBLA QUE PARTICIPAN EN LOS MECANISMOS DE PARTICIPACIÓN (PERSONAS PARTICIPANTES EN ENCUESTAS) Y CONTRALORÍA SOCIAL (CAPACITACIÓN A SERVIDORES PÚBLICOS RESPONSABLES DE PROGRAMAS SOCIALES, FEDERALES, ESTATALES Y MUNICIPALES) A FIN DE EJECUTAR LA CORRECTA APLICACIÓN DE LOS RECURSOS PÚBLICOS.

Tipo	Dimensión	Frecuencia de Medición	Desagregación Geográfica	Tipo de Fórmula
ESTRATEGICO	EFICACIA	ANUAL	ESTATAL	OTRAS
Unidad de Medida		Método de Cálculo	Área Responsable	
HABITANTE		DATO ABSOLUTO	1100 COORDINACIÓN GENERAL DE CONTRALORÍA SOCIAL, PARTICIPACIÓN Y EVALUACIÓN.	

**Características del Indicador**

Claridad	Relevancia	Economía	Monitoreable	Adecuado	Aporte Marginal
CUMPLE	CUMPLE	CUMPLE	CUMPLE	CUMPLE	NO_APLICA

**Justificación**

EL NOMBRE INDICA CLARAMENTE A LOS QUE SE REFIERE.	ES UN DATO NUMERICO QUE REPRESENTA EL RESULTADO DE LA PARTICIPACIÓN.	NO REPRESENTA COSTO ADICIONAL SU MEDICIÓN.	PERMITE EL CONSTANTE MONITOREO Y SEGUIMIENTO.	ES ADECUADO YA QUE DETERMINA CUANTOS HABITANTES SE INTERESAN EN LOS MECANISMOS.	NO APLICA.
---	--	--	---	---	------------

Serie de Información disponible: 2019, 2020, 2021, 2022, 2023, 2024.

**Medios de Verificación**

REPORTE CONCENTRADO DEL REGISTRO DE PARTICIPANTES EN LOS MECANISMOS DE PARTICIPACIÓN Y CONTRALORÍA SOCIAL, INFORME FINAL DE RESULTADOS DEL MECANISMO DE PARTICIPACIÓN Y REPORTE DE ACTIVIDADES DE CONTRALORÍA SOCIAL A RESGUARDADO DE LA DIRECCIÓN DE CONTRALORÍA SOCIAL, FRECUENCIA DE MEDICIÓN: ANUAL. SERIE DE INFORMACIÓN: 2019, 2020, 2021, 2022, 2023, 2024

**Fuentes de Información**

1100 COORDINACIÓN GENERAL DE CONTRALORÍA SOCIAL, PARTICIPACIÓN Y EVALUACIÓN.



**0002 MECANISMOS DE PARTICIPACIÓN Y CONTRALORÍA SOCIAL PARA LA VERIFICACIÓN Y SEGUIMIENTO DE PROGRAMAS NIVEL PROPÓSITO**

Determinación de Metas - Indicador

Línea Base			Meta y Periodo de Cumplimiento		Parámetros de Semaforización		
Valor	Año	Periodo	Valor	Periodo	<=34214.25Y <=41417.25	>=32413.50Y <=34214.25	< 32413.50Y > 41417.25
31,100.00	2024	DICIEMBRE	36,015.00	DICIEMBRE			

Comportamiento del Indicador hacia la meta: ASCENDENTE

Factibilidad: MEDIA

Descripción de la Factibilidad: LA FACTIBILIDAD ES MEDIA YA QUE EL LOGRO DEPENDE DEL INTERÉS DE LOS HABITANTES DEL ESTADO DE PUEBLA EN PARTICIPAR EN LOS MECANISMOS DE PARTICIPACIÓN Y CONTRALORIA SOCIAL.

Metas de la Administración

Año	2025	2026	2027	2028	2029	2030
Valor	36015.00	36015.00	36015.00	36015.00	36015.00	36015.00
Periodo	DICIEMBRE	DICIEMBRE	DICIEMBRE	DICIEMBRE	DICIEMBRE	DICIEMBRE

Meta Anual

ENERO	FEBRERO	MARZO	ABRIL	MAYO	JUNIO	JULIO	AGOSTO	SEPTIEMBRE	OCTUBRE	NOVIEMBRE	DICIEMBRE
											36,015.00
											Anual: 36,015.00

Variable (1)

Variable: SUMATORIA DE LA CANTIDAD DE HABITANTES ATENDIDOS EN LOS MECANISMOS DE PARTICIPACIÓN Y CONTRALORÍA SOCIAL.

Definición: MUESTRA EL NÚMERO DE HABITANTES DEL ESTADO DE PUEBLA QUE PARTICIPAN O SON BENEFICIARIOS DE LOS DIVERSOS MECANISMOS DE PARTICIPACIÓN Y CONTRALORÍA SOCIAL.

Unidad de Medida:

HABITANTE

Frecuencia de Medición:

ANUAL

Desagregación Geográfica:

ESTATAL

Disponibilidad de la Información:

31/12/2025

Meta Anual

ENERO	FEBRERO	MARZO	ABRIL	MAYO	JUNIO	JULIO	AGOSTO	SEPTIEMBRE	OCTUBRE	NOVIEMBRE	DICIEMBRE
											36,015.00
											ANUAL: 36,015.00

**0002 MECANISMOS DE PARTICIPACIÓN Y CONTRALORÍA SOCIAL PARA LA VERIFICACIÓN Y SEGUIMIENTO DE PROGRAMAS NIVEL COMPONENTE 1**

**Datos de Identificación del Programa Presupuestario (PP)**

**Responsable del PP**

Ramo: 07 ANTICORRUPCIÓN Y BUEN GOBIERNO

**Instancia(s) Ejecutora(s)**

010 SECRETARÍA ANTICORRUPCIÓN Y BUEN GOBIERNO

Institución: 010 SECRETARÍA ANTICORRUPCIÓN Y BUEN GOBIERNO

Unidad Responsable: 1100 COORDINACIÓN GENERAL DE CONTRALORÍA SOCIAL, PARTICIPACIÓN Y EVALUACIÓN

Población Objetivo: LOS HABITANTES DEL ESTADO DE PUEBLA QUE SE INVOLUCRAN EN LOS MECANISMOS DE CONTRALORÍA SOCIAL Y PARTICIPACIÓN, A FIN DE CONTRIBUIR A INHIBIR ACTOS DE CORRUPCIÓN.

**Alineación**

**Plan Estatal de Desarrollo**

Eje: 05 TRANSPARENCIA, PARTICIPACIÓN CIUDADANA Y COMBATE A LA CORRUPCIÓN

Objetivo: 01 FOMENTAR UN GOBIERNO ABIERTO A LA CIUDADANÍA, GARANTE DEL COMBATE A LA CORRUPCIÓN Y EFICAZ EN LA GESTIÓN GUBERNAMENTAL.

Temática: 02 COMBATE A LA CORRUPCIÓN

Objetivo Específico: 01 PROMOVER LA RENDICIÓN DE CUENTAS Y LA INTEGRIDAD EN EL SERVICIO PÚBLICO PARA COMBATIR LA CORRUPCIÓN.

Estrategia: 01 IMPULSAR ACCIONES QUE PERMITAN DETECTAR, DENUNCIAR, INVESTIGAR Y SANCIONAR LOS ACTOS DE CORRUPCIÓN.

Línea de Acción: 5 MEJORAR LA VINCULACIÓN ENTRE LOS DIFERENTES SECTORES DE LA SOCIEDAD PARA FOMENTAR LA PARTICIPACIÓN SOCIAL Y VIGILANCIA CIUDADANA.

Línea de Acción: 6 PROMOVER EL FORTALECIMIENTO DE LAS CAPACIDADES DEL SERVICIO PÚBLICO ESTATAL Y MUNICIPAL EN MATERIA DE RENDICIÓN DE CUENTAS Y COMBATE A LA CORRUPCIÓN.

**Resumen Narrativo**

MECANISMO DE CONTRALORÍA SOCIAL EN SEGUIMIENTO A PROGRAMAS FEDERALES VIGENTES IMPLEMENTADO.

**Datos de Identificación del Indicador**

Indicador: NÚMERO DE MECANISMOS DE CONTRALORÍA SOCIAL IMPLEMENTADOS EN SEGUIMIENTO A PROGRAMAS FEDERALES.

Definición: EL INDICADOR MUESTRA LOS MECANISMOS DE CONTRALORÍA SOCIAL IMPLEMENTADOS EN PROGRAMAS FEDERALES A FIN DE VIGILAR EL FUNCIONAMIENTO Y LA CORRECTA APLICACIÓN DE LOS RECURSOS PÚBLICOS.

Tipo	Dimensión	Frecuencia de Medición	Desagregación Geográfica	Tipo de Fórmula
GESTION	EFICACIA	IRREGULAR	ESTATAL	OTRAS
Unidad de Medida	Método de Cálculo	Área Responsable		
MECANISMO	DATO ABSOLUTO	1100 COORDINACIÓN GENERAL DE CONTRALORÍA SOCIAL, PARTICIPACIÓN Y EVALUACIÓN.		

**Características del Indicador**

Claridad	Relevancia	Economía	Monitoreable	Adecuado	Aporte Marginal
CUMPLE	CUMPLE	CUMPLE	CUMPLE	CUMPLE	CUMPLE

**Justificación**

EL INDICADOR ES DE FÁCIL COMPRESIÓN PARA CUALQUIER PERSONA.	PROPORCIONA INFORMACIÓN SOBRE EL CUMPLIMIENTO DE LAS ACCIONES DE CONTRALORÍA SOCIAL REALIZADAS EN COORDINACIÓN CON LA SECRETARÍA DE LA FUNCIÓN PÚBLICA DEL GOBIERNO FEDERAL.	LA DISPONIBILIDAD DE LA INFORMACIÓN IMPLICA UN COSTO RAZONABLE.	EL INDICADOR ES SUJETO A UNA COMPROBACIÓN INDEPENDIENTE.	EL INDICADOR ESTÁ ORIENTADO AL FORTALECIMIENTO DE LOS PROCESOS.	NO APLICA.
---	--	---	--	---	------------

Serie de Información disponible: 2025.

**Medios de Verificación**

REPORTE DE LA IMPLEMENTACIÓN DEL MECANISMO DE CONTRALORÍA SOCIAL A TRAVÉS DE ACTIVIDADES DE DIFUSIÓN Y CAPACITACIÓN EN PROGRAMAS FEDERALES, ÁREA: COORDINACIÓN GENERAL DE CONTRALORÍA SOCIAL, PARTICIPACIÓN Y EVALUACIÓN, FRECUENCIA DE MEDICIÓN: IRREGULAR, A RESGUARDO POR LA DIRECCIÓN DE CONTRALORÍA SOCIAL. SERIE DE INFORMACIÓN: 2025

**Fuentes de Información**

1100 COORDINACION GENERAL DE CONTRALORIA SOCIAL, PARTICIPACIÓN Y EVALUACIÓN.

**0002 MECANISMOS DE PARTICIPACIÓN Y CONTRALORÍA SOCIAL PARA LA VERIFICACIÓN Y SEGUIMIENTO DE PROGRAMAS  
NIVEL COMPONENTE 1**

Determinación de Metas - Indicador

Línea Base			Meta y Periodo de Cumplimiento		Parámetros de Semaforización		
Valor	Año	Periodo	Valor	Periodo	> 0.95Y <= 1.15	>= 0.90Y <= 0.95	< 0.90Y > 1.15
1.00	2025	DICIEMBRE	1.00	DICIEMBRE			

Comportamiento del Indicador hacia la meta: REGULAR

Factibilidad: MEDIA

Descripción de la Factibilidad: LA META ESTABLECIDA ES REALISTA Y ALCANZABLE CON LOS RECURSOS DISPONIBLES, SIN EMBARGO, DE CONTINUAR CON LA SITUACIÓN DE PANDEMIA POR COVID-19, ALGUNAS ACTIVIDADES PODRIAN ESTAR LIMITADAS.

Metas de la Administración

Año	2025	2026	2027	2028	2029	2030
Valor	1.00	1.00	1.00	1.00	1.00	1.00
Periodo	DICIEMBRE	DICIEMBRE	DICIEMBRE	DICIEMBRE	DICIEMBRE	DICIEMBRE

Meta Anual

ENERO	FEBRERO	MARZO	ABRIL	MAYO	JUNIO	JULIO	AGOSTO	SEPTIEMBRE	OCTUBRE	NOVIEMBRE	DICIEMBRE
											1.00
Anual:											1.00

Variable (1)

Variable: MECANISMOS DE CONTRALORÍA SOCIAL IMPLEMENTADOS EN SEGUIMIENTO A PROGRAMAS FEDERALES.

Definición: EL INDICADOR MUESTRA LOS MECANISMOS DE CONTRALORÍA SOCIAL IMPLEMENTADOS EN PROGRAMAS FEDERALES A FIN DE VIGILAR EL FUNCIONAMIENTO Y LA CORRECTA APLICACIÓN DE LOS RECURSOS PÚBLICOS.

Unidad de Medida:

MECANISMO

Frecuencia de Medición:

IRREGULAR

Desagregación Geográfica:

ESTATAL

Disponibilidad de la Información:

31/12/2025

Meta Anual

ENERO	FEBRERO	MARZO	ABRIL	MAYO	JUNIO	JULIO	AGOSTO	SEPTIEMBRE	OCTUBRE	NOVIEMBRE	DICIEMBRE
											1.00
ANUAL:											1.00

**0002 MECANISMOS DE PARTICIPACIÓN Y CONTRALORÍA SOCIAL PARA LA VERIFICACIÓN Y SEGUIMIENTO DE PROGRAMAS NIVEL COMPONENTE 2**

**Datos de Identificación del Programa Presupuestario (PP)**

**Responsable del PP**

Ramo: 07 ANTICORRUPCIÓN Y BUEN GOBIERNO

**Instancia(s) Ejecutora(s)**

010 SECRETARÍA ANTICORRUPCIÓN Y BUEN GOBIERNO

Institución: 010 SECRETARÍA ANTICORRUPCIÓN Y BUEN GOBIERNO

Unidad Responsable: 1100 COORDINACIÓN GENERAL DE CONTRALORÍA SOCIAL, PARTICIPACIÓN Y EVALUACIÓN

Población Objetivo: LOS HABITANTES DEL ESTADO DE PUEBLA QUE SE INVOLUCRAN EN LOS MECANISMOS DE CONTRALORÍA SOCIAL Y PARTICIPACIÓN, A FIN DE CONTRIBUIR A INHIBIR ACTOS DE CORRUPCIÓN.

**Alineación**

**Plan Estatal de Desarrollo**

Eje: 05 TRANSPARENCIA, PARTICIPACIÓN CIUDADANA Y COMBATE A LA CORRUPCIÓN

Objetivo: 01 FOMENTAR UN GOBIERNO ABIERTO A LA CIUDADANÍA, GARANTE DEL COMBATE A LA CORRUPCIÓN Y EFICAZ EN LA GESTIÓN GUBERNAMENTAL.

Temática: 02 COMBATE A LA CORRUPCIÓN

Objetivo Específico: 01 PROMOVER LA RENDICIÓN DE CUENTAS Y LA INTEGRIDAD EN EL SERVICIO PÚBLICO PARA COMBATIR LA CORRUPCIÓN.

Estrategia: 01 IMPULSAR ACCIONES QUE PERMITAN DETECTAR, DENUNCIAR, INVESTIGAR Y SANCIONAR LOS ACTOS DE CORRUPCIÓN.

Línea de Acción: 5 MEJORAR LA VINCULACIÓN ENTRE LOS DIFERENTES SECTORES DE LA SOCIEDAD PARA FOMENTAR LA PARTICIPACIÓN SOCIAL Y VIGILANCIA CIUDADANA.

Línea de Acción: 6 PROMOVER EL FORTALECIMIENTO DE LAS CAPACIDADES DEL SERVICIO PÚBLICO ESTATAL Y MUNICIPAL EN MATERIA DE RENDICIÓN DE CUENTAS Y COMBATE A LA CORRUPCIÓN.

**Resumen Narrativo**

MECANISMO DE CONTRALORÍA SOCIAL EN PROGRAMAS SOCIALES ESTATALES VIGENTES IMPLEMENTADO.

**Datos de Identificación del Indicador**

Indicador: NÚMERO DE PERSONAS PARTICIPANTES EN CONTRALORÍA SOCIAL.

Definición: EL NÚMERO DE PERSONAS QUE PARTICIPANTES EN CONTRALORÍA SOCIAL MEDIANTE EL CUAL LOS BENEFICIARIOS DE MANERA ORGANIZADA, VERIFICAN EL CUMPLIMIENTO DE LAS METAS Y LA CORRECTA APLICACIÓN DE LOS RECURSOS PÚBLICOS ASIGNADOS A LOS PROGRAMAS DE DESARROLLO SOCIAL.

Tipo	Dimensión	Frecuencia de Medición	Desagregación Geográfica	Tipo de Fórmula
GESTION	EFICACIA	SEMESTRAL	ESTATAL	OTRAS
Unidad de Medida		Método de Cálculo	Área Responsable	
PERSONA		DATO ABSOLUTO	1100 COORDINACIÓN GENERAL DE CONTRALORÍA SOCIAL, PARTICIPACIÓN Y EVALUACIÓN.	

**Características del Indicador**

Claridad	Relevancia	Economía	Monitoreable	Adecuado	Aporte Marginal
CUMPLE	CUMPLE	CUMPLE	CUMPLE	CUMPLE	NO_APLICA

**Justificación**

ES DE FÁCIL COMPENSIÓN PARA CUALQUIER PERSONA.	EL INDICADOR CONTRIBUYE AL LOGRO DEL OBJETIVO.	LA DISPONIBILIDAD DE LA INFORMACIÓN IMPLICA UN COSTO RAZONABLE.	PORQUE EL INDICADOR ES SUJETO A UNA COMPROBACIÓN INDEPENDIENTE.	PORQUE EL INDICADOR ESTA ORIENTADO A SUPERVISION DE ENTREGA DE APOYOS DE LOS PROGRAMAS SOCIALES.	NO APLICA.
--	--	---	---	--	------------

Serie de Información disponible: 2021, 2022, 2023, 2024.

**Medios de Verificación**

REPORTE DE PERSONAS PARTICIPANTES EN CONTRALORÍA SOCIAL (DIFUSIÓN, CAPACITACIÓN Y VIGILANCIA) DEL ESTADO Y MUNICIPIOS, GENERADO POR LA DIRECCIÓN DE CONTRALORÍA SOCIAL, FRECUENCIA DE MEDICIÓN: SEMESTRAL, A RESGUARDO DE LA DIRECCIÓN DE CONTRALORÍA SOCIAL. SERIE DE INFORMACIÓN: SERIE DE INFORMACIÓN: 2021, 2022, 2023, 2024

**Fuentes de Información**

1100 COORDINACION GENERAL DE CONTRALORIA SOCIAL, PARTICIPACION Y EVALUACION.

**Determinación de Metas - Indicador**

Línea Base			Meta y Periodo de Cumplimiento		Parámetros de Semaforización		
Valor	Año	Periodo	Valor	Periodo	>=2717.00Y <=3289.00	>=2574.00Y <=2717.00	< 2574.00Y > 3289.00
1,000.00	2021	DICIEMBRE	2,860.00	DICIEMBRE			

Comportamiento del Indicador hacia la meta:REGULAR

Factibilidad: MEDIA

**0002 MECANISMOS DE PARTICIPACIÓN Y CONTRALORÍA SOCIAL PARA LA VERIFICACIÓN Y SEGUIMIENTO DE PROGRAMAS**

**NIVEL COMPONENTE 2**

**Descripción de la Factibilidad:** LA FACTIBILIDAD ES MEDIA PORQUE DEBEN CONSIDERARSE EL NIVEL DE INTERÉS DE LAS PERSONAS EN LOS MECANISMOS DE CONTRALORÍA SOCIAL.

:

**Metas de la Administración**

Año	2025	2026	2027	2028	2029	2030
Valor	2860.00	0.00	0.00	0.00	0.00	100.00
Periodo	DICIEMBRE	DICIEMBRE	DICIEMBRE	DICIEMBRE	DICIEMBRE	DICIEMBRE

**Meta Anual**

ENERO	FEBRERO	MARZO	ABRIL	MAYO	JUNIO	JULIO	AGOSTO	SEPTIEMBRE	OCTUBRE	NOVIEMBRE	DICIEMBRE
					1,430.00						
										Annual:	2,860.00

**Variable (1)**

**Variable:** PERSONAS PARTICIPANTES EN CONTRALORÍA SOCIAL.

**Definición:** ES EL NÚMERO DE PERSONAS PARTICIPANTES EN CONTRALORÍA SOCIAL MEDIANTE EL CUAL LOS BENEFICIARIOS DE MANERA ORGANIZADA, VERIFICAN EL CUMPLIMIENTO DE LAS METAS Y LA CORRECTA APLICACIÓN DE LOS RECURSOS PÚBLICOS ASIGNADOS A LOS PROGRAMAS DE DESARROLLO SOCIAL.

**Unidad de Medida:**

PERSONA

**Frecuencia de Medición:**

SEMESTRAL

**Desagregación Geográfica:**

ESTATAL

**Disponibilidad de la Información:**

31/12/2025

**Meta Anual**

ENERO	FEBRERO	MARZO	ABRIL	MAYO	JUNIO	JULIO	AGOSTO	SEPTIEMBRE	OCTUBRE	NOVIEMBRE	DICIEMBRE
					1,430.00						
										ANUAL:	2,860.00

**0002 MECANISMOS DE PARTICIPACIÓN Y CONTRALORÍA SOCIAL PARA LA VERIFICACIÓN Y SEGUIMIENTO DE PROGRAMAS NIVEL COMPONENTE 3**

**Datos de Identificación del Programa Presupuestario (PP)**

**Responsable del PP**

Ramo: 07 ANTICORRUPCIÓN Y BUEN GOBIERNO

**Instancia(s) Ejecutora(s)**

010 SECRETARÍA ANTICORRUPCIÓN Y BUEN GOBIERNO

Institución: 010 SECRETARÍA ANTICORRUPCIÓN Y BUEN GOBIERNO

Unidad Responsable: 1100 COORDINACIÓN GENERAL DE CONTRALORÍA SOCIAL, PARTICIPACIÓN Y EVALUACIÓN

Población Objetivo: LOS HABITANTES DEL ESTADO DE PUEBLA QUE SE INVOLUCRAN EN LOS MECANISMOS DE CONTRALORÍA SOCIAL Y PARTICIPACIÓN, A FIN DE CONTRIBUIR A INHIBIR ACTOS DE CORRUPCIÓN.

**Alineación**

**Plan Estatal de Desarrollo**

Eje: 05 TRANSPARENCIA, PARTICIPACIÓN CIUDADANA Y COMBATE A LA CORRUPCIÓN

Objetivo: 01 FOMENTAR UN GOBIERNO ABIERTO A LA CIUDADANÍA, GARANTE DEL COMBATE A LA CORRUPCIÓN Y EFICAZ EN LA GESTIÓN GUBERNAMENTAL.

Temática: 02 COMBATE A LA CORRUPCIÓN

Objetivo Específico: 01 PROMOVER LA RENDICIÓN DE CUENTAS Y LA INTEGRIDAD EN EL SERVICIO PÚBLICO PARA COMBATIR LA CORRUPCIÓN.

Estrategia: 01 IMPULSAR ACCIONES QUE PERMITAN DETECTAR, DENUNCIAR, INVESTIGAR Y SANCIONAR LOS ACTOS DE CORRUPCIÓN.

Línea de Acción: 5 MEJORAR LA VINCULACIÓN ENTRE LOS DIFERENTES SECTORES DE LA SOCIEDAD PARA FOMENTAR LA PARTICIPACIÓN SOCIAL Y VIGILANCIA CIUDADANA.

Línea de Acción: 6 PROMOVER EL FORTALECIMIENTO DE LAS CAPACIDADES DEL SERVICIO PÚBLICO ESTATAL Y MUNICIPAL EN MATERIA DE RENDICIÓN DE CUENTAS Y COMBATE A LA CORRUPCIÓN.

**Resumen Narrativo**

PARTICIPACIÓN SOCIAL EN EL ESTADO DE PUEBLA FOMENTADA.

**Datos de Identificación del Indicador**

Indicador: NÚMERO DE PERSONAS INVOLUCRADAS EN ACTIVIDADES DE FOMENTO A LA PARTICIPACIÓN SOCIAL.

Definición: SON LAS PERSONAS (NIÑAS, NIÑOS, ADOLESCENTES, CIUDADANAS Y CIUDADANOS) QUE PARTICIPAN EN ACTIVIDADES DE FOMENTO DE LA PARTICIPACIÓN, MEDIANTE LA SUPERVISIÓN Y VIGILANCIA EN LAS ACCIONES DEL GOBIERNO DEL ESTADO.

Tipo	Dimensión	Frecuencia de Medición	Desagregación Geográfica	Tipo de Fórmula
GESTION	EFICACIA	SEMESTRAL	ESTATAL	OTRAS
Unidad de Medida		Método de Cálculo	Área Responsable	
PERSONA		DATO ABSOLUTO	1100 COORDINACIÓN GENERAL DE CONTRALORÍA SOCIAL, PARTICIPACIÓN Y EVALUACIÓN.	

**Características del Indicador**

Claridad	Relevancia	Economía	Monitoreable	Adecuado	Aporte Marginal
CUMPLE	CUMPLE	CUMPLE	CUMPLE	CUMPLE	NO_APLICA

**Justificación**

PORQUE EL INDICADOR ES DE FACIL COMPRESION PARA CUALQUIER PERSONA Y EXPRESA EN POCAS PALABRAS SU OBJETO.	ES IMPORTANTE EN VIRTUD DE QUE PERMITE MEDIR LA PARTICIPACIÓN SOCIAL EN LOS MECANISMOS IMPLEMENTADOS.	LA DISPONIBILIDAD DE LA INFORMACIÓN IMPLICA UN COSTO RAZONABLE.	EL INDICADOR ES SUJETO A UNA COMPROBACIÓN INDEPENDIENTE.	EL INDICADOR SE RELACIONA DIRECTAMENTE CON EL OBJETIVO.	NO APLICA.
--	---	---	--	---	------------

Serie de Información disponible: 2021, 2022, 2023, 2024

**Medios de Verificación**

REPORTE DE PERSONAS ATENDIDAS CON MECANISMOS DE PARTICIPACIÓN SOCIAL, FRECUENCIA DE MEDICIÓN: SEMESTRAL, A RESGUARDO DE LA DIRECCIÓN DE CONTRALORÍA SOCIAL. SERIE DE INFORMACIÓN: 2021, 2022, 2023, 2024

**Fuentes de Información**

1100 COORDINACIÓN GENERAL DE CONTRALORÍA SOCIAL, PARTICIPACIÓN Y EVALUACIÓN.

0002 MECANISMOS DE PARTICIPACIÓN Y CONTRALORÍA SOCIAL PARA LA VERIFICACIÓN Y SEGUIMIENTO DE PROGRAMAS  
NIVEL COMPONENTE 3

Determinación de Metas - Indicador

Línea Base			Meta y Periodo de Cumplimiento		Parámetros de Semaforización		
Valor	Año	Periodo	Valor	Periodo	<=28500.00Y <=34500.00	>=27000.00Y <=28500.00	<27000.00Y >34500.00
74,650.00	2021	DICIEMBRE	30,000.00	DICIEMBRE			

Comportamiento del Indicador hacia la meta: ASCENDENTE

Factibilidad: MEDIA

Descripción de la Factibilidad: LA FACTIBILIDAD ES MEDIA, TODA VEZ QUE, POR LA CONTINGENCIA SANTIRIA, PUEDE HABER LIMITANTES EN LA REALIZACIÓN DE ACTIVIDADES.

Metas de la Administración

Año	2025	2026	2027	2028	2029	2030
Valor	30000.00	30000.00	30000.00	30000.00	30000.00	30000.00
Periodo	DICIEMBRE	DICIEMBRE	DICIEMBRE	DICIEMBRE	DICIEMBRE	DICIEMBRE

Meta Anual

ENERO	FEBRERO	MARZO	ABRIL	MAYO	JUNIO	JULIO	AGOSTO	SEPTIEMBRE	OCTUBRE	NOVIEMBRE	DICIEMBRE	
					15,000.00							
											Anual:	30,000.00

Variable (1)

Variable: PERSONAS INVOLUCRADAS EN ACTIVIDADES DE FOMENTO A LA PARTICIPACIÓN SOCIAL.

Definición: SON LAS PERSONAS (NIÑAS, NIÑOS, ADOLESCENTES, CIUDADANAS Y CIUDADANOS) QUE PARTICIPAN EN ACTIVIDADES DE FOMENTO DE LA PARTICIPACIÓN, MEDIANTE LA SUPERVISIÓN Y VIGILANCIA EN LAS ACCIONES DEL GOBIERNO DEL ESTADO.

Unidad de Medida:

PERSONA

Frecuencia de Medición:

SEMESTRAL

Desagregación Geográfica:

ESTATAL

Disponibilidad de la Información:

31/12/2025

Meta Anual

ENERO	FEBRERO	MARZO	ABRIL	MAYO	JUNIO	JULIO	AGOSTO	SEPTIEMBRE	OCTUBRE	NOVIEMBRE	DICIEMBRE	
					15,000.00							
											ANUAL:	30,000.00

**Datos de Identificación del Programa Presupuestario (PP)**

**Responsable del PP**

**Ramo:** 07 ANTICORRUPCIÓN Y BUEN GOBIERNO

**Instancia(s) Ejecutora(s)**

010 SECRETARÍA ANTICORRUPCIÓN Y BUEN GOBIERNO

**Institución:** 010 SECRETARÍA ANTICORRUPCIÓN Y BUEN GOBIERNO

**Unidad Responsable:** 2000 SUBSECRETARÍA DE CONTROL Y AUDITORÍA

**Población Objetivo:** DEPENDENCIAS, ENTIDADES Y MUNICIPIOS EJECUTORAS DE PROYECTOS DE INVERSIÓN CON ASIGNACIÓN PRESUPUESTAL ESTATAL Y FEDERAL.

**Alineación**

**Plan Estatal de Desarrollo**

**Eje:** 05 TRANSPARENCIA, PARTICIPACIÓN CIUDADANA Y COMBATE A LA CORRUPCIÓN

**Objetivo:** 01 FOMENTAR UN GOBIERNO ABIERTO A LA CIUDADANÍA, GARANTE DEL COMBATE A LA CORRUPCIÓN Y EFICAZ EN LA GESTIÓN GUBERNAMENTAL.

**Temática:** 02 COMBATE A LA CORRUPCIÓN

**Objetivo Específico:** 01 PROMOVER LA RENDICIÓN DE CUENTAS Y LA INTEGRIDAD EN EL SERVICIO PÚBLICO PARA COMBATIR LA CORRUPCIÓN.

**Estrategia:** 01 IMPULSAR ACCIONES QUE PERMITAN DETECTAR, DENUNCIAR, INVESTIGAR Y SANCIONAR LOS ACTOS DE CORRUPCIÓN.

**Línea de Acción:** 1 MEJORAR LOS PROCESOS DE CONTROL Y EVALUACIÓN DEL DESEMPEÑO DE LA GESTIÓN GUBERNAMENTAL.

**Línea de Acción:** 5 MEJORAR LA VINCULACIÓN ENTRE LOS DIFERENTES SECTORES DE LA SOCIEDAD PARA FOMENTAR LA PARTICIPACIÓN SOCIAL Y VIGILANCIA CIUDADANA.

**Resumen Narrativo**

CONTRIBUIR EN EL COMBATE A LA CORRUPCIÓN EN LAS DEPENDENCIAS Y ENTIDADES DE LA ADMINISTRACIÓN PÚBLICA ESTATAL Y LOS MUNICIPIOS DEL ESTADO DE PUEBLA APLICANDO LOS PRINCIPIOS DE LEGALIDAD Y ECONOMÍA A LAS ACTIVIDADES ECONÓMICAS Y FINANCIERAS DEL ESTADO PARA MANTENER LA PAZ, EL ESTADO DE DERECHO Y LA DEMOCRACIA.

**Datos de Identificación del Indicador**

**Indicador:** PORCENTAJE DE POBLACIÓN DE 18 AÑOS Y MÁS QUE PERCIBE COMO FRECUENTE Y MUY FRECUENTE LA CORRUPCIÓN EN SU ENTIDAD FEDERATIVA.

**Definición:** SE REFIERE AL PORCENTAJE DE POBLACIÓN DE 18 AÑOS Y MÁS QUE PERCIBE COMO FRECUENTE Y MUY FRECUENTE LA CORRUPCIÓN EN SU ENTIDAD FEDERATIVA, INSTITUTO NACIONAL DE ESTADÍSTICA Y GEOGRAFÍA (INEGI) Y ENCUESTA NACIONAL DE CALIDAD E IMPACTO GUBERNAMENTAL (ENCIG) AÑO 2023.

Tipo	Dimensión	Frecuencia de Medición	Desagregación Geográfica	Tipo de Fórmula
ESTRATÉGICO	EFICACIA	BIENAL	ESTATAL	OTRAS
<b>Unidad de Medida</b>		<b>Método de Cálculo</b>	<b>Área Responsable</b>	
PORCENTAJE		DATO ABSOLUTO	2000 SUBSECRETARÍA DE CONTROL Y AUDITORÍA.	

**Características del Indicador**

Claridad	Relevancia	Economía	Monitoreable	Adecuado	Aporte Marginal
CUMPLE	CUMPLE	CUMPLE	CUMPLE	CUMPLE	NO_APLICA

**Justificación**

EL INDICADOR ES DE FÁCIL COMPRENSIÓN PARA CUALQUIER PERSONA Y EXPRESA EN POCAS PALABRAS SU OBJETIVO.	ES IMPORTANTE EN VIRTUD DE QUE REFLEJA UN DATO RELEVANTE PARA LA TOMA DE DECISIONES.	LA DISPONIBILIDAD DE LA INFORMACIÓN NO GENERA COSTO ADICIONAL.	EL INDICADOR ES SUJETO A UNA COMPROBACIÓN INDEPENDIENTE.	LA MEDICIÓN ABARCA UNA BASE SUFICIENTE PARA EVALUAR EL DESEMPEÑO.	NO APLICA.
--	--	--	--	---	------------

**Serie de Información disponible:** 2019, 2021, 2023.

**Medios de Verificación**

ENCUESTA NACIONAL DE CALIDAD E IMPACTO GUBERNAMENTAL (ENCIG), BIENAL, SERIE DE INFORMACIÓN DISPONIBLE 2019, 2021, 2023, DEL INSTITUTO NACIONAL DE ESTADÍSTICA Y GEOGRAFÍA (INEGI);  
[https://www.inegi.org.mx/contenidos/programas/encig/2023/doc/21\\_puebla.pdf](https://www.inegi.org.mx/contenidos/programas/encig/2023/doc/21_puebla.pdf)

**Fuentes de Información**

ENCUESTA NACIONAL DE CALIDAD E IMPACTO GUBERNAMENTAL (ENCIG) 2023.

**Determinación de Metas - Indicador**

Línea Base			Meta y Periodo de Cumplimiento		Parámetros de SemafORIZACIÓN		
Valor	Año	Periodo	Valor	Periodo	>74.63Y <= 83.41	>83.41Y <= 100.97	< 74.63Y > 100.97
89.50	2019	DICIEMBRE	87.80	DICIEMBRE			

**Comportamiento del Indicador hacia la meta:** DESCENDENTE

**Factibilidad:** MEDIA

**Descripción de la Factibilidad:** LA FACTIBILIDAD ES MEDIA DEBIDO A QUE SE BASA EN LA PERCEPCIÓN DE LAS PERSONAS ENCUESTADAS POR PARTE DEL INSTITUTO NACIONAL DE ESTADÍSTICA Y GEOGRAFÍA (INEGI).



Metas de la Administración						
Año	2025	2026	2027	2028	2029	2030
Valor	87.80					
Periodo	DICIEMBRE					

Meta Anual												
ENERO	FEBRERO	MARZO	ABRIL	MAYO	JUNIO	JULIO	AGOSTO	SEPTIEMBRE	OCTUBRE	NOVIEMBRE	DICIEMBRE	
											87.80	
											Anual:	87.80

Variable (1)												
<b>Variable:</b> PORCENTAJE DE POBLACIÓN DE 18 AÑOS Y MÁS QUE PERCIBE COMO FRECUENTE Y MUY FRECUENTE LA CORRUPCIÓN EN SU ENTIDAD FEDERATIVA.												
<b>Definición:</b> SE REFIERE AL PORCENTAJE DE POBLACIÓN DE 18 AÑOS Y MÁS QUE PERCIBE COMO FRECUENTE Y MUY FRECUENTE LA CORRUPCIÓN EN SU ENTIDAD FEDERATIVA; INSTITUTO NACIONAL DE ESTADÍSTICA Y GEOGRAFÍA (INEGI) Y ENCUESTA NACIONAL DE CALIDAD E IMPACTO GUBERNAMENTAL (ENCIG) AÑO 2023.												
<b>Unidad de Medida:</b>	<b>Frecuencia de Medición:</b>	<b>Desagregación Geográfica:</b>	<b>Disponibilidad de la Información:</b>									
PORCENTAJE	BIENAL	ESTATAL	31/12/2025									
Meta Anual												
ENERO	FEBRERO	MARZO	ABRIL	MAYO	JUNIO	JULIO	AGOSTO	SEPTIEMBRE	OCTUBRE	NOVIEMBRE	DICIEMBRE	
											87.80	
											ANUAL:	87.80

**Datos de Identificación del Programa Presupuestario (PP)**

**Responsable del PP**

**Ramo:** 07 ANTICORRUPCIÓN Y BUEN GOBIERNO

**Instancia(s) Ejecutora(s)**

010 SECRETARÍA ANTICORRUPCIÓN Y BUEN GOBIERNO

**Institución:** 010 SECRETARÍA ANTICORRUPCIÓN Y BUEN GOBIERNO

**Unidad Responsable:** 2000 SUBSECRETARÍA DE CONTROL Y AUDITORÍA

**Población Objetivo:** DEPENDENCIAS, ENTIDADES Y MUNICIPIOS EJECUTORAS DE PROYECTOS DE INVERSIÓN CON ASIGNACIÓN PRESUPUESTAL ESTATAL Y FEDERAL.

**Alineación**

**Plan Estatal de Desarrollo**

**Eje:** 05 TRANSPARENCIA, PARTICIPACIÓN CIUDADANA Y COMBATE A LA CORRUPCIÓN

**Objetivo:** 01 FOMENTAR UN GOBIERNO ABIERTO A LA CIUDADANÍA, GARANTE DEL COMBATE A LA CORRUPCIÓN Y EFICAZ EN LA GESTIÓN GUBERNAMENTAL.

**Temática:** 02 COMBATE A LA CORRUPCIÓN

**Objetivo Específico:** 01 PROMOVER LA RENDICIÓN DE CUENTAS Y LA INTEGRIDAD EN EL SERVICIO PÚBLICO PARA COMBATIR LA CORRUPCIÓN.

**Estrategia:** 01 IMPULSAR ACCIONES QUE PERMITAN DETECTAR, DENUNCIAR, INVESTIGAR Y SANCIONAR LOS ACTOS DE CORRUPCIÓN.

**Línea de Acción:** 1 MEJORAR LOS PROCESOS DE CONTROL Y EVALUACIÓN DEL DESEMPEÑO DE LA GESTIÓN GUBERNAMENTAL.

**Línea de Acción:** 5 MEJORAR LA VINCULACIÓN ENTRE LOS DIFERENTES SECTORES DE LA SOCIEDAD PARA FOMENTAR LA PARTICIPACIÓN SOCIAL Y VIGILANCIA CIUDADANA.

**Resumen Narrativo**

LAS DEPENDENCIAS Y ENTIDADES DE LA ADMINISTRACIÓN PÚBLICA ESTATAL Y LOS MUNICIPIOS SON AUDITADAS PARA VERIFICAR LA ADECUADA APLICACIÓN DE LOS RECURSOS PÚBLICOS Y EL CUMPLIMIENTO DE LAS DISPOSICIONES EN MATERIA DE CONTROL INTERNO.

**Datos de Identificación del Indicador**

**Indicador:** PORCENTAJE DE OBSERVACIONES ATENDIDAS POR LOS ENTES AUDITADOS RESPECTO A LAS DETERMINADAS.

**Definición:** ES EL PORCENTAJE DE RESPUESTAS RECIBIDAS DE LOS ENTES AUDITADOS, EN ATENCIÓN A LAS OBSERVACIONES DETERMINADAS POR LAS UNIDADES ADMINISTRATIVAS AUDITORAS, ADSCRITAS A LA SUBSECRETARÍA DE CONTROL Y AUDITORÍA Y LA COORDINACIÓN GENERAL DE ÓRGANOS DE VIGILANCIA Y CONTROL.

Tipo	Dimensión	Frecuencia de Medición	Desagregación Geográfica	Tipo de Fórmula
ESTRATÉGICO	EFICACIA	ANUAL	ESTATAL	PORCENTAJE
<b>Unidad de Medida</b>		<b>Método de Cálculo</b>	<b>Área Responsable</b>	
PORCENTAJE		(V1/V2)*100	2000 SUBSECRETARÍA DE CONTROL Y AUDITORIA / 1300 COORDINACIÓN GENERAL DE ÓRGANOS DE VIGILANCIA Y CONTROL.	

**Características del Indicador**

Claridad	Relevancia	Economía	Monitoreable	Adecuado	Aporte Marginal
CUMPLE	CUMPLE	CUMPLE	CUMPLE	CUMPLE	NO_APLICA

**Justificación**

EL INDICADOR ES DE FÁCIL COMPRENSIÓN PARA CUALQUIER PERSONA Y EXPRESA EN POCAS PALABRAS SU OBJETIVO.	ES IMPORTANTE EN VIRTUD DE QUE REFLEJA UN DATO RELEVANTE PARA LA TOMA DE DECISIONES.	LA DISPONIBILIDAD DE LA INFORMACIÓN NO GENERA COSTO ADICIONAL.	EL INDICADOR QUEDA SUJETO A LA ATENCIÓN DE LOS ENTES AUDITADOS.	LA MEDICIÓN ABARCA UNA BASE QUE EVALÚA LA CANTIDAD DE RESPUESTAS RECIBIDAS DE LOS ENTES AUDITADOS, PARA ATENDER LAS OBSERVACIONES DETERMINADAS.	NO APLICA.
--	--	--	---	---	------------

**Serie de Información disponible:** 2021-2025.

**Medios de Verificación**

INFORME DEL ANÁLISIS DE RESULTADOS DE INDICADORES ESTRATÉGICOS Y DEL PORCENTAJE DE ATENCIÓN A LAS OBSERVACIONES DETERMINADAS POR LAS UNIDADES AUDITORAS ADSCRITAS A LA SUBSECRETARÍA DE CONTROL Y AUDITORÍA Y A LA COORDINACIÓN GENERAL DE ÓRGANOS DE VIGILANCIA Y CONTROL; ANUAL, SERIE DE INFORMACIÓN DISPONIBLE 2021-2025

**Fuentes de Información**

2000 SUBSECRETARÍA DE CONTROL Y AUDITORÍA Y 1300 COORDINACIÓN GENERAL DE ÓRGANOS DE VIGILANCIA Y CONTROL.

**Determinación de Metas - Indicador**

Línea Base			Meta y Periodo de Cumplimiento		Parámetros de Semaforización		
Valor	Año	Periodo	Valor	Periodo	>=66.50Y<=80.50	>=63.00Y<=66.50	<=63.00Y >= 80.50
99.30	2021	DICIEMBRE	70.00	DICIEMBRE			

**Comportamiento del Indicador hacia la meta:** ASCENDENTE

**Factibilidad:** MEDIA

**Descripción de la Factibilidad:** LA FACTIBILIDAD ES MEDIA DEBIDO A QUE DEPENDE DE LA DETERMINACIÓN DE LAS OBSERVACIONES EN LAS AUDITORÍAS PRACTICADAS, ASÍ COMO LA ATENCIÓN DE LOS ENTES AUDITADOS.

:

Metas de la Administración						
Año	2025	2026	2027	2028	2029	2030
Valor	70.00					
Periodo	DICIEMBRE					

Meta Anual												
ENERO	FEBRERO	MARZO	ABRIL	MAYO	JUNIO	JULIO	AGOSTO	SEPTIEMBRE	OCTUBRE	NOVIEMBRE	DICIEMBRE	
											70.00	
											Anual:	70.00

**Variable (1)**

**Variable:** NÚMERO DE OBSERVACIONES ATENDIDAS POR LOS ENTES AUDITADOS.

**Definición:** ES EL NÚMERO DE RESPUESTAS RECIBIDAS DE LOS ENTES AUDITADOS, EN ATENCIÓN A LAS OBSERVACIONES DETERMINADAS POR LAS UNIDADES AUDITORAS ADSCRITAS A LA SUBSECRETARÍA DE CONTROL Y AUDITORÍA Y A LA COORDINACIÓN GENERAL DE ÓRGANOS DE VIGILANCIA Y CONTROL.

**Unidad de Medida:**

OBSERVACIÓN

**Frecuencia de Medición:**

ANUAL

**Desagregación Geográfica:**

ESTATAL

**Disponibilidad de la Información:**

31/12/2025

Meta Anual												
ENERO	FEBRERO	MARZO	ABRIL	MAYO	JUNIO	JULIO	AGOSTO	SEPTIEMBRE	OCTUBRE	NOVIEMBRE	DICIEMBRE	
											70.00	
											ANUAL:	70.00

**Variable (2)**

**Variable:** TOTAL DE OBSERVACIONES DETERMINADAS POR LAS UNIDADES ADMINISTRATIVAS AUDITORAS.

**Definición:** ES EL NÚMERO DE OBSERVACIONES DETERMINADAS POR LAS UNIDADES ADMINISTRATIVAS AUDITORAS, ADSCRITAS A LA SUBSECRETARÍA DE CONTROL Y AUDITORÍA Y A LA COORDINACIÓN GENERAL DE ÓRGANOS DE VIGILANCIA Y CONTROL.

**Unidad de Medida:**

OBSERVACIÓN

**Frecuencia de Medición:**

ANUAL

**Desagregación Geográfica:**

ESTATAL

**Disponibilidad de la Información:**

31/12/2025

Meta Anual												
ENERO	FEBRERO	MARZO	ABRIL	MAYO	JUNIO	JULIO	AGOSTO	SEPTIEMBRE	OCTUBRE	NOVIEMBRE	DICIEMBRE	
											100.00	
											ANUAL:	100.00

**Datos de Identificación del Programa Presupuestario (PP)**

**Responsable del PP**

**Ramo:** 07 ANTICORRUPCIÓN Y BUEN GOBIERNO

**Instancia(s) Ejecutora(s)**

010 SECRETARÍA ANTICORRUPCIÓN Y BUEN GOBIERNO

**Institución:** 010 SECRETARÍA ANTICORRUPCIÓN Y BUEN GOBIERNO

**Unidad Responsable:** 2000 SUBSECRETARÍA DE CONTROL Y AUDITORÍA

**Población Objetivo:** DEPENDENCIAS, ENTIDADES Y MUNICIPIOS EJECUTORAS DE PROYECTOS DE INVERSIÓN CON ASIGNACIÓN PRESUPUESTAL ESTATAL Y FEDERAL.

**Alineación**

**Plan Estatal de Desarrollo**

**Eje:** 05 TRANSPARENCIA, PARTICIPACIÓN CIUDADANA Y COMBATE A LA CORRUPCIÓN

**Objetivo:** 01 FOMENTAR UN GOBIERNO ABIERTO A LA CIUDADANÍA, GARANTE DEL COMBATE A LA CORRUPCIÓN Y EFICAZ EN LA GESTIÓN GUBERNAMENTAL.

**Temática:** 02 COMBATE A LA CORRUPCIÓN

**Objetivo Específico:** 01 PROMOVER LA RENDICIÓN DE CUENTAS Y LA INTEGRIDAD EN EL SERVICIO PÚBLICO PARA COMBATIR LA CORRUPCIÓN.

**Estrategia:** 01 IMPULSAR ACCIONES QUE PERMITAN DETECTAR, DENUNCIAR, INVESTIGAR Y SANCIONAR LOS ACTOS DE CORRUPCIÓN.

**Línea de Acción:** 1 MEJORAR LOS PROCESOS DE CONTROL Y EVALUACIÓN DEL DESEMPEÑO DE LA GESTIÓN GUBERNAMENTAL.

**Línea de Acción:** 5 MEJORAR LA VINCULACIÓN ENTRE LOS DIFERENTES SECTORES DE LA SOCIEDAD PARA FOMENTAR LA PARTICIPACIÓN SOCIAL Y VIGILANCIA CIUDADANA.

**Resumen Narrativo**

AUDITORÍAS, EVALUACIONES, INSPECCIONES, REVISIONES O VERIFICACIONES REALIZADAS.

**Datos de Identificación del Indicador**

**Indicador:** NÚMERO DE AUDITORÍAS, EVALUACIONES, INSPECCIONES, REVISIONES O VERIFICACIONES REALIZADAS RESPECTO DE LAS PROGRAMADAS EN EL PROGRAMA ANUAL DE TRABAJO.

**Definición:** LAS DISPOSICIONES LEGALES Y ADMINISTRATIVAS VIGENTES SON VERIFICADAS MEDIANTE LAS AUDITORÍAS, EVALUACIONES, INSPECCIONES, REVISIONES O VERIFICACIONES REALIZADAS POR LOS ÓRGANOS INTERNOS DE CONTROL.

Tipo	Dimensión	Frecuencia de Medición	Desagregación Geográfica	Tipo de Fórmula
GESTION	EFICACIA	SEMESTRAL	ESTATAL	OTRAS
<b>Unidad de Medida</b>		<b>Método de Cálculo</b>	<b>Área Responsable</b>	
AUDITORIA		DATO ABSOLUTO	1300 COORDINACIÓN GENERAL DE ÓRGANOS DE VIGILANCIA Y CONTROL.	

**Características del Indicador**

Claridad	Relevancia	Economía	Monitoreable	Adecuado	Aporte Marginal
CUMPLE	CUMPLE	CUMPLE	CUMPLE	CUMPLE	NO_APLICA

**Justificación**

EL INDICADOR ES DE FÁCIL COMPRENSIÓN.	EL RESULTADO DE LA MEDICIÓN CONTRIBUYE AL LOGRO DEL OBJETIVO.	LA DISPONIBILIDAD DE LA INFORMACIÓN NO GENERA COSTO ADICIONAL.	EL INDICADOR ES SUJETO A UNA COMPROBACIÓN INDEPENDIENTE.	LA MEDICIÓN ABARCA UNA BASE SUFICIENTE PARA EVALUAR EL DESEMPEÑO.	NO APLICA.
---------------------------------------	---	--	--	---	------------

**Serie de Información disponible:** 2019-2025

**Medios de Verificación**

REPORTES DE AUDITORÍAS, EVALUACIONES, INSPECCIONES, REVISIONES O VERIFICACIONES REALIZADAS POR LOS ÓRGANOS INTERNOS DE CONTROL, INTEGRADO POR LA COORDINACIÓN GENERAL DE ÓRGANOS DE VIGILANCIA Y CONTROL; SEMESTRAL, SERIE DE INFORMACIÓN DISPONIBLE 2019-2025

**Fuentes de Información**

1300 COORDINACIÓN GENERAL DE ÓRGANOS DE VIGILANCIA Y CONTROL.

**Determinación de Metas - Indicador**

Línea Base			Meta y Periodo de Cumplimiento		Parámetros de Semafización		
Valor	Año	Periodo	Valor	Periodo	>= 89.30Y <= 108.10	>= 84.60Y <= 89.30	< 84.60Y > 108.10
56.00	2019	DICIEMBRE	94.00	DICIEMBRE			

**Comportamiento del Indicador hacia la meta:** NOMINAL

**Factibilidad:** MEDIA

**Descripción de la Factibilidad:** LA FACTIBILIDAD ES MEDIA POR QUE LA REALIZACIÓN DE LAS AUDITORÍAS QUEDA SUJETA A UNA PROGRAMACIÓN.

**Metas de la Administración**

Año	2025	2026	2027	2028	2029	2030
Valor	94.00					
Periodo	DICIEMBRE					

**Meta Anual**

ENERO	FEBRERO	MARZO	ABRIL	MAYO	JUNIO	JULIO	AGOSTO	SEPTIEMBRE	OCTUBRE	NOVIEMBRE	DICIEMBRE	
					91.00							
											Anual:	94.00

**Variable (1)**

**Variable:** NÚMERO DE AUDITORÍAS, EVALUACIONES, INSPECCIONES, REVISIONES O VERIFICACIONES REALIZADAS.

**Definición:** ES LA CANTIDAD DE AUDITORÍAS, EVALUACIONES, INSPECCIONES, REVISIONES O VERIFICACIONES REALIZADAS POR LOS ÓRGANOS INTERNOS DE CONTROL.

**Unidad de Medida:**

AUDITORIA

**Frecuencia de Medición:**

SEMESTRAL

**Desagregación Geográfica:**

ESTATAL

**Disponibilidad de la Información:**

31/12/2025

**Meta Anual**

ENERO	FEBRERO	MARZO	ABRIL	MAYO	JUNIO	JULIO	AGOSTO	SEPTIEMBRE	OCTUBRE	NOVIEMBRE	DICIEMBRE	
					91.00							
											ANUAL:	94.00

Datos de Identificación del Programa Presupuestario (PP)

Responsable del PP

Ramo: 07 ANTICORRUPCIÓN Y BUEN GOBIERNO

Instancia(s) Ejecutora(s)

010 SECRETARÍA ANTICORRUPCIÓN Y BUEN GOBIERNO

Institución: 010 SECRETARÍA ANTICORRUPCIÓN Y BUEN GOBIERNO

Unidad Responsable: 2000 SUBSECRETARÍA DE CONTROL Y AUDITORÍA

Población Objetivo: DEPENDENCIAS, ENTIDADES Y MUNICIPIOS EJECUTORAS DE PROYECTOS DE INVERSIÓN CON ASIGNACIÓN PRESUPUESTAL ESTATAL Y FEDERAL.

Alineación

Plan Estatal de Desarrollo

Eje: 05 TRANSPARENCIA, PARTICIPACIÓN CIUDADANA Y COMBATE A LA CORRUPCIÓN

Objetivo: 01 FOMENTAR UN GOBIERNO ABIERTO A LA CIUDADANÍA, GARANTE DEL COMBATE A LA CORRUPCIÓN Y EFICAZ EN LA GESTIÓN GUBERNAMENTAL.

Temática: 02 COMBATE A LA CORRUPCIÓN

Objetivo Específico: 01 PROMOVER LA RENDICIÓN DE CUENTAS Y LA INTEGRIDAD EN EL SERVICIO PÚBLICO PARA COMBATIR LA CORRUPCIÓN.

Estrategia: 01 IMPULSAR ACCIONES QUE PERMITAN DETECTAR, DENUNCIAR, INVESTIGAR Y SANCIONAR LOS ACTOS DE CORRUPCIÓN.

Línea de Acción: 1 MEJORAR LOS PROCESOS DE CONTROL Y EVALUACIÓN DEL DESEMPEÑO DE LA GESTIÓN GUBERNAMENTAL.

Línea de Acción: 5 MEJORAR LA VINCULACIÓN ENTRE LOS DIFERENTES SECTORES DE LA SOCIEDAD PARA FOMENTAR LA PARTICIPACIÓN SOCIAL Y VIGILANCIA CIUDADANA.

Resumen Narrativo

AUDITORÍAS A PROGRAMAS, OBRAS Y ACCIONES EJECUTADAS CON RECURSOS FEDERAL Y/O ESTATAL REALIZADAS.

Datos de Identificación del Indicador

Indicador: NÚMERO DE AUDITORÍAS A PROGRAMAS, OBRAS Y ACCIONES REALIZADAS RESPECTO DE LAS PROGRAMADAS EN EL PROGRAMA ANUAL DE TRABAJO DE LAS UNIDADES ADMINISTRATIVAS ADSCRITAS A LA SUBSECRETARÍA DE CONTROL Y AUDITORÍA.

Definición: ES EL TOTAL DE AUDITORÍAS REALIZADAS A DEPENDENCIAS, ENTIDADES O MUNICIPIOS DEL GOBIERNO DEL ESTADO QUE EJECUTAN OBRAS Y ACCIONES.

Tipo	Dimensión	Frecuencia de Medición	Desagregación Geográfica	Tipo de Fórmula
GESTION	EFICACIA	SEMESTRAL	ESTATAL	OTRAS
Unidad de Medida		Método de Cálculo	Área Responsable	
AUDITORIA		DATO ABSOLUTO	2000 SUBSECRETARÍA DE CONTROL Y AUDITORIA.	

Características del Indicador

Claridad	Relevancia	Economía	Monitoreable	Adecuado	Aporte Marginal
CUMPLE	CUMPLE	CUMPLE	CUMPLE	CUMPLE	NO_APLICA

Justificación

EL INDICADOR ES DE FÁCIL COMPRENSIÓN PARA CUALQUIER PERSONA Y EXPRESA EN POCAS PALABRAS SU OBJETIVO.	ES IMPORTANTE EN VIRTUD DE QUE REFLEJA UN DATO RELEVANTE PARA LA TOMA DE DECISIONES.	LA DISPONIBILIDAD DE LA INFORMACIÓN NO GENERA COSTO ADICIONAL.	EL INDICADOR ES SUJETO A UNA COMPROBACIÓN.	LA MEDICIÓN ABARCA UNA BASE SUFICIENTE PARA EVALUAR EL DESEMPEÑO.	NO APLICA.
--	--	--	--	---	------------

Serie de Información disponible: 2020-2025

Medios de Verificación

OFICIOS DE ORDEN DE AUDITORÍA REALIZADAS Y A RESGUARDO DE LAS UNIDADES ADMINISTRATIVAS ADSCRITAS A LA SUBSECRETARÍA DE CONTROL Y AUDITORÍA; SEMESTRAL, SERIE DE INFORMACIÓN DISPONIBLE 2020-2025

Fuentes de Información

2000 SUBSECRETARÍA DE CONTROL Y AUDITORIA, 2100 COORDINACIÓN GENERAL DE AUDITORÍA Y EVALUACIÓN DE LA GESTIÓN PÚBLICA Y 2200 COORDINACIÓN GENERAL DE AUDITORÍAS ESPECIALES Y EXTERNAS.

Determinación de Metas - Indicador

Línea Base			Meta y Periodo de Cumplimiento		Parámetros de Semaforzación		
Valor	Año	Periodo	Valor	Periodo	>=36.95Y <=47.15	>=36.90Y <=38.95	< 36.90Y > 47.15
16.00	2020	DICIEMBRE	41.00	DICIEMBRE			

Comportamiento del Indicador hacia la meta: NOMINAL

Factibilidad: MEDIA

Descripción de la Factibilidad: LA FACTIBILIDAD ES MEDIA PORQUE LA REALIZACIÓN DE LAS AUDITORÍAS QUEDAN SUJETAS A UNA PROGRAMACIÓN ASÍ COMO NUEVAS ESTRATEGIAS DE GOBIERNO POR PARTE DEL EJECUTIVO DEL ESTADO Y/O ENTES DE FISCALIZACIÓN FEDERAL.

**Metas de la Administración**

Año	2025	2026	2027	2028	2029	2030
Válor	41.00					
Periodo	DICIEMBRE					

**Meta Anual**

ENERO	FEBRERO	MARZO	ABRIL	MAYO	JUNIO	JULIO	AGOSTO	SEPTIEMBRE	OCTUBRE	NOVIEMBRE	DICIEMBRE	
					29.00							
											Anual:	12.00 41.00

**Variable (1)**

**Variable:** NÚMERO DE AUDITORÍAS REALIZADAS A DEPENDENCIAS, ENTIDADES O MUNICIPIOS DEL GOBIERNO DEL ESTADO QUE EJECUTAN OBRAS Y ACCIONES.

**Definición:** SE REFIERE AL NÚMERO DE AUDITORÍAS REALIZADAS A DEPENDENCIAS, ENTIDADES O MUNICIPIOS QUE EJECUTAN OBRAS Y ACCIONES.

**Unidad de Medida:**

AUDITORIA

**Frecuencia de Medición:**

SEMESTRAL

**Desagregación Geográfica:**

ESTATAL

**Disponibilidad de la Información:**

31/12/2025

**Meta Anual**

ENERO	FEBRERO	MARZO	ABRIL	MAYO	JUNIO	JULIO	AGOSTO	SEPTIEMBRE	OCTUBRE	NOVIEMBRE	DICIEMBRE	
					29.00							
											ANUAL:	12.00 41.00

**Datos de Identificación del Programa Presupuestario (PP)**

**Responsable del PP**

**Ramo:** 07 ANTICORRUPCIÓN Y BUEN GOBIERNO

**Instancia(s) Ejecutora(s)**

010 SECRETARÍA ANTICORRUPCIÓN Y BUEN GOBIERNO

**Institución:** 010 SECRETARÍA ANTICORRUPCIÓN Y BUEN GOBIERNO

**Unidad Responsable:** 2000 SUBSECRETARÍA DE CONTROL Y AUDITORÍA

**Población Objetivo:** DEPENDENCIAS, ENTIDADES Y MUNICIPIOS EJECUTORAS DE PROYECTOS DE INVERSIÓN CON ASIGNACIÓN PRESUPUESTAL ESTATAL Y FEDERAL.

**Alineación**

**Plan Estatal de Desarrollo**

**Eje:** 05 TRANSPARENCIA, PARTICIPACIÓN CIUDADANA Y COMBATE A LA CORRUPCIÓN

**Objetivo:** 01 FOMENTAR UN GOBIERNO ABIERTO A LA CIUDADANÍA, GARANTE DEL COMBATE A LA CORRUPCIÓN Y EFICAZ EN LA GESTIÓN GUBERNAMENTAL.

**Temática:** 02 COMBATE A LA CORRUPCIÓN

**Objetivo Específico:** 01 PROMOVER LA RENDICIÓN DE CUENTAS Y LA INTEGRIDAD EN EL SERVICIO PÚBLICO PARA COMBATIR LA CORRUPCIÓN.

**Estrategia:** 01 IMPULSAR ACCIONES QUE PERMITAN DETECTAR, DENUNCIAR, INVESTIGAR Y SANCIONAR LOS ACTOS DE CORRUPCIÓN.

**Línea de Acción:** 1 MEJORAR LOS PROCESOS DE CONTROL Y EVALUACIÓN DEL DESEMPEÑO DE LA GESTIÓN GUBERNAMENTAL.

**Línea de Acción:** 5 MEJORAR LA VINCULACIÓN ENTRE LOS DIFERENTES SECTORES DE LA SOCIEDAD PARA FOMENTAR LA PARTICIPACIÓN SOCIAL Y VIGILANCIA CIUDADANA.

**Resumen Narrativo**

PRUEBAS DE CALIDAD E INSPECCIONES A OBRAS Y ACCIONES EJECUTADAS CON RECURSOS PÚBLICOS FEDERALES Y ESTATALES VERIFICADAS.

**Datos de Identificación del Indicador**

**Indicador:** NÚMERO DE VISITAS DE INSPECCIONES Y PRUEBAS DE CALIDAD REALIZADAS A OBRAS Y ACCIONES CON RECURSOS PÚBLICOS FEDERALES Y ESTATALES.

**Definición:** ES LA CANTIDAD DE VISITAS DE INSPECCIÓN Y PRUEBAS MEDIANTE LABORATORIO DE CONTROL DE CALIDAD A OBRAS Y ACCIONES, REALIZADAS.

Tipo	Dimensión	Frecuencia de Medición	Desagregación Geográfica	Tipo de Fórmula
GESTION	EFICACIA	SEMESTRAL	ESTATAL	OTRAS
<b>Unidad de Medida</b>		<b>Método de Cálculo</b>	<b>Área Responsable</b>	
VERIFICACIÓN		DATO ABSOLUTO	2100 COORDINACIÓN GENERAL DE AUDITORÍA Y EVALUACIÓN DE LA GESTIÓN PÚBLICA.	

**Características del Indicador**

Claridad	Relevancia	Economía	Monitoreable	Adecuado	Aporte Marginal
CUMPLE	CUMPLE	CUMPLE	CUMPLE	CUMPLE	NO_APLICA

**Justificación**

EL INDICADOR ES CLARO Y EXPRESA EN POCAS PALABRAS SU OBJETO.	PERMITE CONOCER LA INFORMACIÓN RELEVANTE PARA LA TOMA DE DECISIONES.	EL INDICADOR NO GENERA COSTOS ADICIONALES.	LA INFORMACIÓN DEL INDICADOR SE ENCUENTRA DEBIDAMENTE REGISTRADA POR LAS UNIDADES RESPONSABLES.	EL INDICADOR APORTA UNA BASE SUFICIENTE PARA EVALUAR EL DESEMPEÑO.	NO APLICA.
--	--	--	---	--	------------

**Serie de Información disponible:** 2021-2025

**Medios de Verificación**

CÉDULAS DE PRUEBAS DE LABORATORIO DE CONTROL DE CALIDAD, REPORTE FOTOGRÁFICO E INFORME DE CALIDAD, REPORTE FOTOGRÁFICOS DE VISITAS DE INSPECCIÓN A RESGUARDO DE LA COORDINACIÓN GENERAL DE AUDITORÍA Y EVALUACIÓN DE LA GESTIÓN PÚBLICA; SEMESTRAL, SERIE DE INFORMACIÓN DISPONIBLE 2021-2025

**Fuentes de Información**

2100 COORDINACIÓN GENERAL DE AUDITORÍA Y EVALUACIÓN DE LA GESTIÓN PÚBLICA.

**Determinación de Metas - Indicador**

Línea Base			Meta y Periodo de Cumplimiento		Parámetros de Semaforización		
Valor	Año	Periodo	Valor	Periodo	> 5605.00Y <= 6785.00	>= 5310.00Y <= 5605.00	< 5310.00Y > 6785.00
6,575.00	2021	DICIEMBRE	5,900.00	DICIEMBRE			

**Comportamiento del Indicador hacia la meta:**REGULAR

**Factibilidad:** MEDIA

**Descripción de la Factibilidad:** LA FACTIBILIDAD ES MEDIA DEBIDO A QUE EL UNIVERSO DE OBRAS A REVISAR ESTÁ CONDICIONADA A LAS AUTORIZACIONES QUE SE GENEREN EN EL EJERCICIO FISCAL Y PODRÍA AUMENTAR LA CANTIDAD O DISMINUIR.



**Metas de la Administración**

Año	2025	2026	2027	2028	2029	2030
Válor	5900.00					
Periodo	DICIEMBRE					

**Meta Anual**

ENERO	FEBRERO	MARZO	ABRIL	MAYO	JUNIO	JULIO	AGOSTO	SEPTIEMBRE	OCTUBRE	NOVIEMBRE	DICIEMBRE
					3,580.00						
											2,320.00
											<b>Anual:</b> 5,900.00

**Variable (1)**

**Variable:** NÚMERO DE VISITAS DE INSPECCIONES Y PRUEBAS DE CALIDAD A OBRAS Y ACCIONES REALIZADAS POR DEPENDENCIAS, ENTIDADES O MUNICIPIOS CON RECURSOS PÚBLICOS FEDERALES Y ESTATALES.

**Definición:** ES LA CANTIDAD TOTAL DE VISITAS DE INSPECCIONES Y PRUEBAS DE CALIDAD REALIZADAS POR EL LABORATORIO DE CONTROL DE CALIDAD A LAS OBRAS Y ACCIONES EJECUTADAS POR DEPENDENCIAS, ENTIDADES O MUNICIPIOS CON RECURSO FEDERAL Y/O ESTATAL.

**Unidad de Medida:**

VERIFICACIÓN

**Frecuencia de Medición:**

SEMESTRAL

**Desagregación Geográfica:**

ESTATAL

**Disponibilidad de la Información:**

31/12/2025

**Meta Anual**

ENERO	FEBRERO	MARZO	ABRIL	MAYO	JUNIO	JULIO	AGOSTO	SEPTIEMBRE	OCTUBRE	NOVIEMBRE	DICIEMBRE
					3,580.00						
											2,320.00
											<b>ANUAL:</b> 5,900.00

**Datos de Identificación del Programa Presupuestario (PP)**

**Responsable del PP**

**Ramo:** 07 ANTICORRUPCIÓN Y BUEN GOBIERNO

**Instancia(s) Ejecutora(s)**

010 SECRETARÍA ANTICORRUPCIÓN Y BUEN GOBIERNO

**Institución:** 010 SECRETARÍA ANTICORRUPCIÓN Y BUEN GOBIERNO

**Unidad Responsable:** 2000 SUBSECRETARÍA DE CONTROL Y AUDITORÍA

**Población Objetivo:** DEPENDENCIAS, ENTIDADES Y MUNICIPIOS EJECUTORAS DE PROYECTOS DE INVERSIÓN CON ASIGNACIÓN PRESUPUESTAL ESTATAL Y FEDERAL.

**Alineación**

**Plan Estatal de Desarrollo**

**Eje:** 05 TRANSPARENCIA, PARTICIPACIÓN CIUDADANA Y COMBATE A LA CORRUPCIÓN

**Objetivo:** 01 FOMENTAR UN GOBIERNO ABIERTO A LA CIUDADANÍA, GARANTE DEL COMBATE A LA CORRUPCIÓN Y EFICAZ EN LA GESTIÓN GUBERNAMENTAL.

**Temática:** 02 COMBATE A LA CORRUPCIÓN

**Objetivo Específico:** 01 PROMOVER LA RENDICIÓN DE CUENTAS Y LA INTEGRIDAD EN EL SERVICIO PÚBLICO PARA COMBATIR LA CORRUPCIÓN.

**Estrategia:** 01 IMPULSAR ACCIONES QUE PERMITAN DETECTAR, DENUNCIAR, INVESTIGAR Y SANCIONAR LOS ACTOS DE CORRUPCIÓN.

**Línea de Acción:** 1 MEJORAR LOS PROCESOS DE CONTROL Y EVALUACIÓN DEL DESEMPEÑO DE LA GESTIÓN GUBERNAMENTAL.

**Línea de Acción:** 5 MEJORAR LA VINCULACIÓN ENTRE LOS DIFERENTES SECTORES DE LA SOCIEDAD PARA FOMENTAR LA PARTICIPACIÓN SOCIAL Y VIGILANCIA CIUDADANA.

**Resumen Narrativo**

FISCALIZACIONES FEDERALES A DEPENDENCIAS, ENTIDADES Y MUNICIPIOS PRACTICADAS.

**Datos de Identificación del Indicador**

**Indicador:** PORCENTAJE DE OBSERVACIONES QUE SON DETERMINADAS POR LOS ENTES DE FISCALIZACIÓN FEDERAL Y SON ATENDIDAS POR LOS ENTES AUDITADOS.

**Definición:** ES LA CANTIDAD DE OBSERVACIONES ATENDIDAS POR LOS ENTES AUDITADOS RESPECTO A LAS DETERMINADAS POR MEDIO DE LAS AUDITORÍAS EJECUTADAS POR LA AUDITORÍA SUPERIOR DE LA FEDERACIÓN.

Tipo	Dimensión	Frecuencia de Medición	Desagregación Geográfica	Tipo de Fórmula
GESTION	EFICIENCIA	IRREGULAR	ESTATAL	PORCENTAJE
<b>Unidad de Medida</b>		<b>Método de Cálculo</b>	<b>Área Responsable</b>	
PORCENTAJE		(V1/V2)*100	2102 DIRECCIÓN DE AUDITORÍA Y CONTROL A PROGRAMAS	

**Características del Indicador**

Claridad	Relevancia	Economía	Monitoreable	Adecuado	Aporte Marginal
CUMPLE	CUMPLE	CUMPLE	CUMPLE	CUMPLE	NO_APLICA

**Justificación**

EL INDICADOR ES DE FÁCIL COMPRESIÓN PARA CUALQUIER PERSONA Y EXPRESA EN POCAS PALABRAS SU OBJETIVO.	ES IMPORTANTE EN VIRTUD DE QUE REFLEJA UN DATO RELEVANTE PARA LA TOMA DE DECISIONES.	LA DISPONIBILIDAD DE LA INFORMACIÓN NO GENERA COSTO ADICIONAL.	EL INDICADOR ES SUJETO A UNA COMPROBACIÓN.	LA MEDICIÓN ABARCA UNA BASE SUFICIENTE PARA EVALUAR EL DESEMPEÑO.	NO APLICA.
---	--	--	--	---	------------

**Serie de Información disponible:** 2021-2025

**Medios de Verificación**

EXPEDIENTES DE AUDITORÍAS REALIZADAS POR LA AUDITORÍA SUPERIOR DE LA FEDERACIÓN, EN LOS QUE ESTÁN INTEGRADOS LOS OFICIOS MEDIANTE LOS CUALES LOS ENTES AUDITADOS PRESENTAN DOCUMENTACIÓN O INFORMACIÓN A FIN DE ATENDER LAS ACCIONES EMITIDAS POR LA AUDITORÍA SUPERIOR DE LA FEDERACIÓN, INTEGRADAS POR LA DIRECCIÓN DE AUDITORÍA Y CONTROL A PROGRAMAS; IRREGULAR, SERIE DE INFORMACIÓN DISPONIBLE 2021-2025

**Fuentes de Información**

2102 DIRECCIÓN DE AUDITORÍA Y CONTROL A PROGRAMAS

**Determinación de Metas - Indicador**

Línea Base			Meta y Periodo de Cumplimiento		Parámetros de Semaforización		
Valor	Año	Periodo	Valor	Periodo			
50.00	2021	DICIEMBRE	80.00	DICIEMBRE	>=76.00Y <=92.00	>=72.00Y <=76.00	<72.00Y >92.00

**Comportamiento del Indicador hacia la meta:** ASCENDENTE

**Factibilidad:** MEDIA

**Descripción de la Factibilidad:** LA FACTIBILIDAD ES MEDIA DEBIDO A QUE LA ATENCIÓN A LAS OBSERVACIONES DEPENDE DE LOS ENTES AUDITADOS.

**Metas de la Administración**

Año	2025	2026	2027	2028	2029	2030
Valor	80.00					
Periodo	DICIEMBRE					

**Meta Anual**

ENERO	FEBRERO	MARZO	ABRIL	MAYO	JUNIO	JULIO	AGOSTO	SEPTIEMBRE	OCTUBRE	NOVIEMBRE	DICIEMBRE	
											80.00	
											ANUAL:	80.00

**Variable (1)**

**Variable:** NÚMERO DE OBSERVACIONES ATENDIDAS POR LOS ENTES AUDITADOS.

**Definición:** ES LA CANTIDAD DE OBSERVACIONES DE LAS CUALES LOS ENTES A LOS QUE SE DETERMINAN OBSERVACIONES, PRESENTAN INFORMACIÓN O DOCUMENTACIÓN A FIN DE DESVIRTUAR LO OBSERVADO.

**Unidad de Medida:**

OBSERVACIÓN

**Frecuencia de Medición:**

IRREGULAR

**Desagregación Geográfica:**

ESTATAL

**Disponibilidad de la Información:**

31/12/2025

**Meta Anual**

ENERO	FEBRERO	MARZO	ABRIL	MAYO	JUNIO	JULIO	AGOSTO	SEPTIEMBRE	OCTUBRE	NOVIEMBRE	DICIEMBRE	
											80.00	
											ANUAL:	80.00

**Variable (2)**

**Variable:** NÚMERO DE OBSERVACIONES DETERMINADAS A LOS ENTES AUDITADOS.

**Definición:** ES LA CANTIDAD DE OBSERVACIONES QUE DERIVADO DE LAS AUDITORÍAS REALIZADAS, SON DETERMINADAS A LOS ENTES REVISADOS.

**Unidad de Medida:**

OBSERVACIÓN

**Frecuencia de Medición:**

IRREGULAR

**Desagregación Geográfica:**

ESTATAL

**Disponibilidad de la Información:**

31/12/2025

**Meta Anual**

ENERO	FEBRERO	MARZO	ABRIL	MAYO	JUNIO	JULIO	AGOSTO	SEPTIEMBRE	OCTUBRE	NOVIEMBRE	DICIEMBRE	
											100.00	
											ANUAL:	100.00

**Datos de Identificación del Programa Presupuestario (PP)**

**Responsable del PP**

**Ramo:** 07 ANTICORRUPCIÓN Y BUEN GOBIERNO

**Instancia(s) Ejecutora(s)**

010 SECRETARÍA ANTICORRUPCIÓN Y BUEN GOBIERNO

**Institución:** 010 SECRETARÍA ANTICORRUPCIÓN Y BUEN GOBIERNO

**Unidad Responsable:** 2000 SUBSECRETARÍA DE CONTROL Y AUDITORÍA

**Población Objetivo:** DEPENDENCIAS, ENTIDADES Y MUNICIPIOS EJECUTORAS DE PROYECTOS DE INVERSIÓN CON ASIGNACIÓN PRESUPUESTAL ESTATAL Y FEDERAL.

**Alineación**

**Plan Estatal de Desarrollo**

**Eje:** 05 TRANSPARENCIA, PARTICIPACIÓN CIUDADANA Y COMBATE A LA CORRUPCIÓN

**Objetivo:** 01 FOMENTAR UN GOBIERNO ABIERTO A LA CIUDADANÍA, GARANTE DEL COMBATE A LA CORRUPCIÓN Y EFICAZ EN LA GESTIÓN GUBERNAMENTAL.

**Temática:** 02 COMBATE A LA CORRUPCIÓN

**Objetivo Específico:** 01 PROMOVER LA RENDICIÓN DE CUENTAS Y LA INTEGRIDAD EN EL SERVICIO PÚBLICO PARA COMBATIR LA CORRUPCIÓN.

**Estrategia:** 01 IMPULSAR ACCIONES QUE PERMITAN DETECTAR, DENUNCIAR, INVESTIGAR Y SANCIONAR LOS ACTOS DE CORRUPCIÓN.

**Línea de Acción:** 1 MEJORAR LOS PROCESOS DE CONTROL Y EVALUACIÓN DEL DESEMPEÑO DE LA GESTIÓN GUBERNAMENTAL.

**Línea de Acción:** 5 MEJORAR LA VINCULACIÓN ENTRE LOS DIFERENTES SECTORES DE LA SOCIEDAD PARA FOMENTAR LA PARTICIPACIÓN SOCIAL Y VIGILANCIA CIUDADANA.

**Resumen Narrativo**

EVALUACIONES DE DESEMPEÑO A AUDITORES EXTERNOS REALIZADAS.

**Datos de Identificación del Indicador**

**Indicador:** NÚMERO DE EVALUACIONES AL DESEMPEÑO DE LOS AUDITORES EXTERNOS REALIZADAS.

**Definición:** ES LA CANTIDAD DE EVALUACIONES AL DESEMPEÑO DE LOS AUDITORES EXTERNOS DESIGNADOS PARA REVISAR Y DICTAMINAR ESTADOS FINANCIEROS, PROGRAMÁTICOS, CONTABLES Y PRESUPUESTARIOS DE LAS ENTIDADES FISCALIZADAS.

Tipo	Dimensión	Frecuencia de Medición	Desagregación Geográfica	Tipo de Fórmula
GESTION	EFICACIA	IRREGULAR	ESTATAL	OTRAS
<b>Unidad de Medida</b>	<b>Método de Cálculo</b>	<b>Área Responsable</b>		
EVALUACIÓN	DATO ABSOLUTO	2200 COORDINACIÓN GENERAL DE AUDITORÍAS ESPECIALES Y EXTERNAS		

**Características del Indicador**

Claridad	Relevancia	Economía	Monitoreable	Adecuado	Aporte Marginal
CUMPLE	CUMPLE	CUMPLE	CUMPLE	CUMPLE	NO_APLICA

**Justificación**

EL INDICADOR ES DE FÁCIL COMPRESIÓN PARA CUALQUIER PERSONA Y EXPRESA EN POCAS PALABRAS SU OBJETIVO.	ES IMPORTANTE EN VIRTUD DE QUE REFLEJA UN DATO RELEVANTE PARA LA TOMA DE DECISIONES.	LA DISPONIBILIDAD DE LA INFORMACIÓN NO GENERA COSTO ADICIONAL.	EL INDICADOR ES SUJETO A UNA COMPROBACIÓN.	LA MEDICIÓN ABARCA UNA BASE SUFICIENTE PARA EVALUAR EL DESEMPEÑO.	NO APLICA
---	--	--	--	---	-----------

**Serie de Información disponible:** 2020,2021,2022,2024,2025.

**Medios de Verificación**

REPORTES DE EVALUACIÓN AL DESEMPEÑO DE LOS AUDITORES EXTERNOS, GENERADOS POR LA COORDINACIÓN GENERAL DE AUDITORÍAS ESPECIALES Y EXTERNAS; IRREGULAR, SERIE DE INFORMACIÓN DISPONIBLE 2024 Y 2025

**Fuentes de Información**

2200 COORDINACIÓN GENERAL DE AUDITORÍAS ESPECIALES Y EXTERNAS

**Determinación de Metas - Indicador**

Línea Base			Meta y Periodo de Cumplimiento		Parámetros de Semaforzación		
Valor	Año	Periodo	Valor	Periodo	>=64.00Y<=78.20	>=61.20Y<=64.60	< 61.20Y > 78.20
68.00	2024	DICIEMBRE	68.00	DICIEMBRE			

**Comportamiento del Indicador hacia la meta:** NOMINAL

**Factibilidad:** MEDIA

**Descripción de la Factibilidad:** LA FACTIBILIDAD ES MEDIA PORQUE EXISTEN LAS CONDICIONES NORMATIVAS PARA REALIZAR LAS EVALUACIONES.

**Metas de la Administración**

Año	2025	2026	2027	2028	2029	2030
Valor	68.00					
Periodo	DICIEMBRE					

**Meta Anual**

ENERO	FEBRERO	MARZO	ABRIL	MAYO	JUNIO	JULIO	AGOSTO	SEPTIEMBRE	OCTUBRE	NOVIEMBRE	DICIEMBRE	
											68.00	
											Anual:	68.00

**Variable (1)**

**Variable:** NÚMERO DE EVALUACIONES AL DESEMPEÑO DE LOS AUDITORES EXTERNOS REALIZADAS.

**Definición:** ES LA CANTIDAD DE EVALUACIONES AL DESEMPEÑO DE LOS AUDITORES EXTERNOS DESIGNADOS PARA REVISAR Y DICTAMINAR ESTADOS FINANCIEROS, PROGRAMÁTICOS, CONTABLES Y PRESUPUESTARIOS DE LAS ENTIDADES FISCALIZADAS.

**Unidad de Medida:**

EVALUACIÓN

**Frecuencia de Medición:**

IRREGULAR

**Desagregación Geográfica:**

ESTATAL

**Disponibilidad de la Información:**

31/12/2025

**Meta Anual**

ENERO	FEBRERO	MARZO	ABRIL	MAYO	JUNIO	JULIO	AGOSTO	SEPTIEMBRE	OCTUBRE	NOVIEMBRE	DICIEMBRE	
											68.00	
											ANUAL:	68.00

Datos de Identificación del Programa Presupuestario (PP)

Responsable del PP

Ramo: 07 ANTICORRUPCIÓN Y BUEN GOBIERNO

Instancia(s) Ejecutora(s)

010 SECRETARÍA ANTICORRUPCIÓN Y BUEN GOBIERNO

Institución: 010 SECRETARÍA ANTICORRUPCIÓN Y BUEN GOBIERNO

Unidad Responsable: 1100 COORDINACIÓN GENERAL DE CONTRALORÍA SOCIAL, PARTICIPACIÓN Y EVALUACIÓN

Población Objetivo: DEPENDENCIAS Y ENTIDADES DE LA ADMINISTRACIÓN PÚBLICA DEL ESTADO DE PUEBLA QUE PRESENTAN UNA MAYOR FRECUENCIA DE ATENCIÓN A USUARIOS EN EL EJERCICIO FISCAL ANTERIOR, Y POR LO MENOS UN PROGRAMA PRESUPUESTARIO QUE CONTenga MATRIZ DE INDICADORES PARA RESULTADOS

Alineación

Plan Estatal de Desarrollo

Eje: 05 TRANSPARENCIA, PARTICIPACIÓN CIUDADANA Y COMBATE A LA CORRUPCIÓN

Objetivo: 01 FOMENTAR UN GOBIERNO ABIERTO A LA CIUDADANÍA, GARANTE DEL COMBATE A LA CORRUPCIÓN Y EFICAZ EN LA GESTIÓN GUBERNAMENTAL.

Temática: 02 COMBATE A LA CORRUPCIÓN

Objetivo Específico: 01 PROMOVER LA RENDICIÓN DE CUENTAS Y LA INTEGRIDAD EN EL SERVICIO PÚBLICO PARA COMBATIR LA CORRUPCIÓN.

Estrategia: 01 IMPULSAR ACCIONES QUE PERMITAN DETECTAR, DENUNCIAR, INVESTIGAR Y SANCIONAR LOS ACTOS DE CORRUPCIÓN.

Línea de Acción: 1 MEJORAR LOS PROCESOS DE CONTROL Y EVALUACIÓN DEL DESEMPEÑO DE LA GESTIÓN GUBERNAMENTAL.

Resumen Narrativo

CONTRIBUIR AL FORTALECIMIENTO DE LA GESTIÓN DE LA ADMINISTRACIÓN PÚBLICA ESTATAL, MEDIANTE LA EVALUACIÓN DE LA GESTIÓN GUBERNAMENTAL DE LAS DEPENDENCIAS Y ENTIDADES Y LA EVALUACIÓN DE LA CALIDAD DE TRÁMITES Y SERVICIOS ESTATALES QUE SE BRINDAN A LAS PERSONAS USUARIAS, FAVORECIENDO LA MEJORA CONTINUA Y EL COMBATE A LA CORRUPCIÓN.

Datos de Identificación del Indicador

Indicador: TASA DE PREVALENCIA DE CORRUPCIÓN POR CADA 100 MIL HABITANTES EN TRÁMITES.

Definición: EL INDICADOR MUESTRA LAS VÍCTIMAS DE ACTOS DE CORRUPCIÓN EN AL MENOS UNO DE LOS TRÁMITES REALIZADOS, POR CADA 100,000 HABITANTES, PUBLICADO EN LA ENCUESTA NACIONAL DE CALIDAD E IMPACTO GUBERNAMENTAL (ENCIG) 2023, POR PARTE DEL INSTITUTO NACIONAL DE ESTADÍSTICA Y GEOGRAFÍA (INEGI).

Tipo	Dimensión	Frecuencia de Medición	Desagregación Geográfica	Tipo de Fórmula
ESTRATEGICO	EFICACIA	BIENAL	ESTATAL	OTRAS
Unidad de Medida		Método de Cálculo	Área Responsable	
TASA		DATO ABSOLUTO	1100 COORDINACIÓN GENERAL DE CONTRALORÍA SOCIAL, PARTICIPACIÓN Y EVALUACIÓN.	

Características del Indicador

Claridad	Relevancia	Economía	Monitoreable	Adecuado	Aporte Marginal
CUMPLE	CUMPLE	CUMPLE	CUMPLE	CUMPLE	NO_APLICA

Justificación

EL INDICADOR ES DE FÁCIL COMPRESIÓN PARA CUALQUIER PERSONA Y EXPRESA EN POCAS PALABRAS SU OBJETO.	ES IMPORTANTE EN VIRTUD DE QUE PERMITEMEDIR LA PREVALENCIADE CORRUPCIÓN EN ELESTADO.	LA DISPONIBILIDAD DE LA INFORMACIÓN NO GENERA COSTO ADICIONAL.	ESTE INDICADOR ES GENERADO POR UNA INSTANCIA EXTERNA OFICIAL DE FORMA BIANUAL.	LA MEDICIÓN ABARCA UNA BASE SUFICIENTE PARA EVALUAR EL DESEMPEÑO.	NO APLICA.
---	--	--	--	---	------------

Serie de Información disponible: 2015, 2017, 2019, 2021, 2023.

Medios de Verificación

ENCUESTA NACIONAL DE CALIDAD E IMPACTO GUBERNAMENTAL (ENCIG), INEGI 2023. FRECUENCIA DE MEDICIÓN: BIENAL. FUENTE: <https://www.inegi.org.mx/programas/encig/2023/> RUTA: 2023/PRESENTACIONES EJECUTIVAS POR ENTIDAD FEDERATIVA/PUEBLA. SERIE DE INFORMACIÓN DISPONIBLE: 2015, 2017, 2019, 2021 Y 2023

Fuentes de Información

INEGI, ENCUESTA NACIONAL DE CALIDAD E IMPACTO GUBERNAMENTAL (ENCIG) DISPONIBLE EN [HTTPS://WWW.INEGI.ORG.MX/PROGRAMAS/ENCIG/2023/](https://www.inegi.org.mx/programas/encig/2023/)

Determinación de Metas - Indicador

Línea Base

Valor	Año	Periodo
15,693.00	2019	DICIEMBRE

Meta y Periodo de Cumplimiento

Valor	Periodo
11,897.00	DICIEMBRE

Parámetros de Semaforización

>=11302.15Y <=13681.55	>=10707.30Y <=11302.15	< 10707.30Y > 13681.55
------------------------	------------------------	------------------------

Comportamiento del Indicador hacia la meta: NOMINAL

Factibilidad: MEDIA

**Descripción de la Factibilidad:** LA FACTIBILIDAD ES MEDIA TODA VEZ QUE EL DATO ES GENERADO POR UNA INSTANCIA EXTERNA, POR LO QUE NO DEPENDE DIRECTAMENTE DE LA SECRETARÍA.

:

Metas de la Administración

Año	2025	2026	2027	2028	2029	2030
Valor	11897.00	11897.00	11897.00	11897.00	11897.00	11897.00
Periodo	DICIEMBRE	DICIEMBRE	DICIEMBRE	DICIEMBRE	DICIEMBRE	DICIEMBRE

Meta Anual

ENERO	FEBRERO	MARZO	ABRIL	MAYO	JUNIO	JULIO	AGOSTO	SEPTIEMBRE	OCTUBRE	NOVIEMBRE	DICIEMBRE	
											11,897.00	
											Anual:	11,897.00

Variable (1)

**Variable:** TASA DE PREVALENCIA DE CORRUPCIÓN POR CADA 100 MIL HABITANTES EN TRÁMITES.

**Definición:** MIDE LA PREVALENCIA DE LA CORRUPCIÓN DE LA POBLACIÓN EN PERSONAS USUARIAS QUE EXPERIMENTARON ALGÚN ACTO DE CORRUPCIÓN EN AL MENOS UNO DE LOS TRÁMITES QUE REALIZARON POR CADA 100,000 HABITANTES.

**Unidad de Medida:**

TASA

**Frecuencia de Medición:**

BIENAL

**Desagregación Geográfica:**

ESTATAL

**Disponibilidad de la Información:**

31/12/2025

Meta Anual

ENERO	FEBRERO	MARZO	ABRIL	MAYO	JUNIO	JULIO	AGOSTO	SEPTIEMBRE	OCTUBRE	NOVIEMBRE	DICIEMBRE	
											11,897.00	
											ANUAL:	11,897.00

Datos de Identificación del Programa Presupuestario (PP)

Responsable del PP

Ramo: 07 ANTICORRUPCIÓN Y BUEN GOBIERNO

Instancia(s) Ejecutora(s)

010 SECRETARÍA ANTICORRUPCIÓN Y BUEN GOBIERNO

Institución: 010 SECRETARÍA ANTICORRUPCIÓN Y BUEN GOBIERNO

Unidad Responsable: 1100 COORDINACIÓN GENERAL DE CONTRALORÍA SOCIAL, PARTICIPACIÓN Y EVALUACIÓN

Población Objetivo: DEPENDENCIAS Y ENTIDADES DE LA ADMINISTRACIÓN PÚBLICA DEL ESTADO DE PUEBLA QUE PRESENTAN UNA MAYOR FRECUENCIA DE ATENCIÓN A USUARIOS EN EL EJERCICIO FISCAL ANTERIOR, Y POR LO MENOS UN PROGRAMA PRESUPUESTARIO QUE CONTENGA MATRIZ DE INDICADORES PARA RESULTADOS

Alineación

Plan Estatal de Desarrollo

Eje: 05 TRANSPARENCIA, PARTICIPACIÓN CIUDADANA Y COMBATE A LA CORRUPCIÓN

Objetivo: 01 FOMENTAR UN GOBIERNO ABIERTO A LA CIUDADANÍA, GARANTE DEL COMBATE A LA CORRUPCIÓN Y EFICAZ EN LA GESTIÓN GUBERNAMENTAL.

Temática: 02 COMBATE A LA CORRUPCIÓN

Objetivo Específico: 01 PROMOVER LA RENDICIÓN DE CUENTAS Y LA INTEGRIDAD EN EL SERVICIO PÚBLICO PARA COMBATIR LA CORRUPCIÓN.

Estrategia: 01 IMPULSAR ACCIONES QUE PERMITAN DETECTAR, DENUNCIAR, INVESTIGAR Y SANCIONAR LOS ACTOS DE CORRUPCIÓN.

Línea de Acción: 1 MEJORAR LOS PROCESOS DE CONTROL Y EVALUACIÓN DEL DESEMPEÑO DE LA GESTIÓN GUBERNAMENTAL.

Resumen Narrativo

LAS DEPENDENCIAS Y ENTIDADES DE LA ADMINISTRACIÓN PÚBLICA ESTATAL SON EVALUADAS PARA IDENTIFICAR ÁREAS DE MEJORA DE SU GESTIÓN.

Datos de Identificación del Indicador

Indicador: PROMEDIO DE LA CALIFICACIÓN DE LOS ÍNDICES DE CALIDAD Y SATISFACCIÓN CIUDADANA DE LOS TRÁMITES Y SERVICIOS PÚBLICOS ESTATALES EVALUADOS.

Definición: ESTE INDICADOR MUESTRA EL VALOR MEDIO DEL NIVEL DE SATISFACCIÓN QUE LOS USUARIOS DE TRÁMITES Y SERVICIOS ESTATALES OTORGAN AL TRÁMITE EVALUADO, OFRECIENDO UNA VISIÓN GENERAL DEL DESEMPEÑO Y PROPORCIONANDO INFORMACIÓN CLAVE PARA LA MEJORA CONTINUA, LA TOMA DE DECISIONES Y EL COMBATE A LA CORRUPCIÓN.

Tipo	Dimensión	Frecuencia de Medición	Desagregación Geográfica	Tipo de Fórmula
ESTRATEGICO	EFICACIA	ANUAL	ESTATAL	PROMEDIO
	Unidad de Medida	Método de Cálculo	Área Responsable	
	PROMEDIO	VI/V2	1100 COORDINACIÓN GENERAL DE CONTRALORÍA SOCIAL, PARTICIPACIÓN Y EVALUACIÓN.	

Características del Indicador

Claridad	Relevancia	Economía	Monitoreable	Adecuado	Aporte Marginal
CUMPLE	CUMPLE	CUMPLE	CUMPLE	CUMPLE	NO_APLICA

Justificación

TIENE UNA EXPRESIÓN SENCILLA Y DE FÁCIL COMPRENSIÓN.	PERMITE EVALUAR LA PERCEPCIÓN DE LOS USUARIOS RESPECTO DE LA CALIDAD DE LOS TRÁMITES Y SERVICIOS.	LA OBTENCIÓN DE LA INFORMACIÓN NO IMPLICA UNA EROGACIÓN ADICIONAL.	PUEDA SUJETARSE A UNA COMPROBACIÓN INDEPENDIENTE.	APORTA UNA BASE SUFICIENTE PARA EVALUAR EL DESEMPEÑO.	NO APLICA.
--	---	--	---	---	------------

Serie de Información disponible: 2015, 2016, 2017, 2018, 2019, 2020, 2021, 2022, 2023, 2024

Medios de Verificación

INFORMES DE RESULTADOS DE LA EVALUACIÓN DE TRÁMITES Y SERVICIOS Y REPORTE CONCENTRADO DE LOS ÍNDICES DE CALIDAD Y SATISFACCIÓN CIUDADANA O CALIFICACIONES. FUENTE: RESULTADOS DE LOS INFORMES DE EVALUACIÓN DE LOS TRÁMITES Y SERVICIOS ESTATALES, EMITIDOS POR LA DIRECCIÓN DE EVALUACIÓN. FRECUENCIA DE MEDICIÓN: SEMESTRAL. SERIE DE INFORMACIÓN DISPONIBLE: 2015, 2016, 2017, 2018, 2019, 2020, 2021, 2022, 2023, 2024

Fuentes de Información

1102 DIRECCIÓN DE EVALUACIÓN.

Determinación de Metas - Indicador

Línea Base			Meta y Periodo de Cumplimiento		Parámetros de Semaforización		
Valor	Año	Periodo	Valor	Periodo	>= 8.55 <= 10.35	>= 8.10 <= 8.55	< 8.10 >= 10.35
8.50	2019	DICIEMBRE	9.00	DICIEMBRE			

Comportamiento del Indicador hacia la meta: REGULAR

Factibilidad: MEDIA



**Descripción de la Factibilidad:** AL MEDIR PERCEPCIÓN CIUDADANA, EXISTEN FACTORES EXTERNOS QUE PUEDEN IMPACTAR EN EL RESULTADO Y QUE NO ESTÁN BAJO CONTROL DE LA UNIDAD RESPONSABLE QUE MIDE.

:

**Metas de la Administración**

Año	2025	2026	2027	2028	2029	2030
Valor	9.00	9.00	9.00	9.00	9.00	9.00
Periodo	DICIEMBRE	DICIEMBRE	DICIEMBRE	DICIEMBRE	DICIEMBRE	DICIEMBRE

**Meta Anual**

ENERO	FEBRERO	MARZO	ABRIL	MAYO	JUNIO	JULIO	AGOSTO	SEPTIEMBRE	OCTUBRE	NOVIEMBRE	DICIEMBRE	
											9.00	
											ANUAL:	9.00

**Variable (1)**

**Variable:** SUMATORIA DE LOS ÍNDICES DE CALIDAD DE SATISFACCIÓN CIUDADANA OBTENIDOS EN LAS EVALUACIONES A LOS TRÁMITES Y SERVICIO ESTATALES.

**Definición:** ES LA SUMA DE LOS ÍNDICES DE CALIDAD DE SATISFACCIÓN CIUDADANA O CALIFICACIÓN OBTENIDA EN LAS EVALUACIONES A LOS TRÁMITES Y SERVICIOS ESTATALES.

**Unidad de Medida:**

PUNTOS

**Frecuencia de Medición:**

ANUAL

**Desagregación Geográfica:**

ESTATAL

**Disponibilidad de la Información:**

31/12/2025

**Meta Anual**

ENERO	FEBRERO	MARZO	ABRIL	MAYO	JUNIO	JULIO	AGOSTO	SEPTIEMBRE	OCTUBRE	NOVIEMBRE	DICIEMBRE	
											180.00	
											ANUAL:	180.00

**Variable (2)**

**Variable:** TOTAL DE TRÁMITES Y SERVICIOS ESTATALES EVALUADOS.

**Definición:** ES LA CANTIDAD TOTAL DE TRÁMITES Y SERVICIOS ESTATALES EVALUADOS.

**Unidad de Medida:**

TRÁMITE

**Frecuencia de Medición:**

ANUAL

**Desagregación Geográfica:**

ESTATAL

**Disponibilidad de la Información:**

31/12/2025

**Meta Anual**

ENERO	FEBRERO	MARZO	ABRIL	MAYO	JUNIO	JULIO	AGOSTO	SEPTIEMBRE	OCTUBRE	NOVIEMBRE	DICIEMBRE	
											20.00	
											ANUAL:	20.00

Datos de Identificación del Programa Presupuestario (PP)

Responsable del PP

Ramo: 07 ANTICORRUPCIÓN Y BUEN GOBIERNO

Instancia(s) Ejecutora(s)

010 SECRETARÍA ANTICORRUPCIÓN Y BUEN GOBIERNO

Institución: 010 SECRETARÍA ANTICORRUPCIÓN Y BUEN GOBIERNO

Unidad Responsable: 1100 COORDINACIÓN GENERAL DE CONTRALORÍA SOCIAL, PARTICIPACIÓN Y EVALUACIÓN

Población Objetivo: DEPENDENCIAS Y ENTIDADES DE LA ADMINISTRACIÓN PÚBLICA DEL ESTADO DE PUEBLA QUE PRESENTAN UNA MAYOR FRECUENCIA DE ATENCIÓN A USUARIOS EN EL EJERCICIO FISCAL ANTERIOR, Y POR LO MENOS UN PROGRAMA PRESUPUESTARIO QUE CONTenga MATRIZ DE INDICADORES PARA RESULTADOS

Alineación

Plan Estatal de Desarrollo

Eje: 05 TRANSPARENCIA, PARTICIPACIÓN CIUDADANA Y COMBATE A LA CORRUPCIÓN

Objetivo: 01 FOMENTAR UN GOBIERNO ABIERTO A LA CIUDADANÍA, GARANTE DEL COMBATE A LA CORRUPCIÓN Y EFICAZ EN LA GESTIÓN GUBERNAMENTAL.

Temática: 02 COMBATE A LA CORRUPCIÓN

Objetivo Específico: 01 PROMOVER LA RENDICIÓN DE CUENTAS Y LA INTEGRIDAD EN EL SERVICIO PÚBLICO PARA COMBATIR LA CORRUPCIÓN.

Estrategia: 01 IMPULSAR ACCIONES QUE PERMITAN DETECTAR, DENUNCIAR, INVESTIGAR Y SANCIONAR LOS ACTOS DE CORRUPCIÓN.

Línea de Acción: 1 MEJORAR LOS PROCESOS DE CONTROL Y EVALUACIÓN DEL DESEMPEÑO DE LA GESTIÓN GUBERNAMENTAL.

Resumen Narrativo

EVALUACIÓN DE LA GESTIÓN A LOS PROGRAMAS PRESUPUESTARIOS REALIZADA.

Datos de Identificación del Indicador

Indicador: PORCENTAJE DE EVALUACIONES DE LA GESTIÓN A PROGRAMAS PRESUPUESTARIOS DE LAS DEPENDENCIAS Y ENTIDADES DEL GOBIERNO DEL ESTADO DE PUEBLA REALIZADAS.

Definición: PERMITE CONOCER LA PROPORCIÓN DE LAS EVALUACIONES REALIZADAS DE LA GESTIÓN A LOS PROGRAMAS PRESUPUESTARIOS DE LAS DEPENDENCIAS Y ENTIDADES, RESPECTO AL TOTAL DE LAS EVALUACIONES PROGRAMADAS DE LA GESTIÓN DE LOS PROGRAMAS PRESUPUESTARIOS DE LAS DEPENDENCIAS Y ENTIDADES EVALUADAS.

Tipo	Dimensión	Frecuencia de Medición	Desagregación Geográfica	Tipo de Fórmula
GESTION	EFICACIA	TRIMESTRAL	ESTATAL	PORCENTAJE
Unidad de Medida		Método de Cálculo	Área Responsable	
PORCENTAJE		(V1/V2)*100	1102 DIRECCIÓN DE EVALUACIÓN	

Características del Indicador

Claridad	Relevancia	Economía	Monitoreable	Adecuado	Aporte Marginal
CUMPLE	CUMPLE	CUMPLE	CUMPLE	CUMPLE	NO_APLICA

Justificación

EL INDICADOR TIENE UNA EXPRESIÓN SENCILLA Y DE FÁCIL COMPRESIÓN.	PERMITE MEDIR EL CUMPLIMIENTO DE LAS METAS DE EVALUACIÓN DE LAS DEPENDENCIAS Y ENTIDADES, GENERANDO INFORMACIÓN ÚTIL PARA LA TOMA DE DECISIONES.	LA OBTENCIÓN DE LA INFORMACIÓN NO IMPLICA UNA EROGACIÓN ADICIONAL.	PUEDEN SUJETARSE A UNA COMPROBACIÓN INDEPENDIENTE.	APORTA UNA BASE SUFICIENTE PARA EVALUAR EL DESEMPEÑO.	NO APLICA.
--	--	--	--	---	------------

Serie de Información disponible: 2016, 2017, 2018, 2019, 2020, 2021, 2022, 2023 y 2024.

Medios de Verificación

INFORMES DE EVALUACIÓN DE LA GESTIÓN A PROGRAMAS PRESUPUESTARIOS. 1100 COORDINACIÓN GENERAL DE CONTRALORÍA SOCIAL, PARTICIPACIÓN Y EVALUACIÓN FUENTE: INFORMES DE EVALUACIÓN DE LA GESTIÓN A LOS PROGRAMAS PRESUPUESTARIOS, EMITIDOS POR LA DIRECCIÓN DE EVALUACIÓN. FRECUENCIA DE MEDICIÓN: TRIMESTRAL LIGA: <https://transparenciainformacion.gob.mx/> RUTA: EVALUACIÓN DE RESULTADOS, SISTEMA INTEGRAL DE INDICADORES, AVANCE OBSERVADO: INDICADORES DE GESTIÓN, INFORMES DE EVALUACIÓN DE LA GESTIÓN A LOS PROGRAMAS PRESUPUESTARIOS DEL EJERCICIO FISCAL CORRESPONDIENTE. SERIE DE INFORMACIÓN DISPONIBLE: 2016, 2017, 2018, 2019, 2020, 2021, 2022, 2023 Y 2024

Fuentes de Información

1102 DIRECCIÓN DE EVALUACIÓN.

**Determinación de Metas - Indicador**

Línea Base			Meta y Periodo de Cumplimiento		Parámetros de Semaforización		
Valor	Año	Periodo	Valor	Periodo	>=95.00Y <=115.00	>=90.00Y <=95.00	<90.00Y >=115.00
100.00	2020	DICIEMBRE	100.00	DICIEMBRE			

**Comportamiento del Indicador hacia la meta:**REGULAR

**Factibilidad:** MEDIA

**Descripción de la Factibilidad:** LA FACTIBILIDAD ES MEDIA, TODA VEZ QUE SU CUMPLIMIENTO DEPENDE ESENCIALMENTE DEL ÁREA RESPONSABLE, SIN EMBARGO, LA CANTIDAD DE INSTITUCIONES PUEDE VARIAR EN FUNCIÓN DE LA CLASIFICACIÓN REALIZADA POR LA SECRETARÍA DE PLANEACIÓN Y FINANZAS.

**Metas de la Administración**

Año	2025	2026	2027	2028	2029	2030
Valor	100.00	100.00	100.00	100.00	100.00	100.00
Periodo	DICIEMBRE	DICIEMBRE	DICIEMBRE	DICIEMBRE	DICIEMBRE	DICIEMBRE

**Meta Anual**

ENERO	FEBRERO	MARZO	ABRIL	MAYO	JUNIO	JULIO	AGOSTO	SEPTIEMBRE	OCTUBRE	NOVIEMBRE	DICIEMBRE	
		100.00			100.00			100.00			100.00	
											Annual:	100.00

**Variable (1)**

**Variable:** TOTAL DE EVALUACIONES DE LA GESTIÓN A LOS PROGRAMAS PRESUPUESTARIOS DE LAS DEPENDENCIAS Y ENTIDADES, REALIZADAS

**Definición:** SE REFIERE A LAS EVALUACIONES DE LA GESTIÓN A LOS PROGRAMAS PRESUPUESTARIOS REALIZADAS POR TRIMESTRE VENCIDO A LAS DEPENDENCIAS Y ENTIDADES VIGENTES DE LA ADMINISTRACIÓN PÚBLICA DEL ESTADO DE PUEBLA, QUE CUENTAN CON INFORMACIÓN PROGRAMÁTICA.

**Unidad de Medida:**

EVALUACIÓN

**Frecuencia de Medición:**

TRIMESTRAL

**Desagregación Geográfica:**

ESTATAL

**Disponibilidad de la Información:**

31/12/2025

**Meta Anual**

ENERO	FEBRERO	MARZO	ABRIL	MAYO	JUNIO	JULIO	AGOSTO	SEPTIEMBRE	OCTUBRE	NOVIEMBRE	DICIEMBRE	
		56.00			56.00			56.00			56.00	
											ANUAL:	224.00

**Variable (2)**

**Variable:** TOTAL DE EVALUACIONES DE LA GESTIÓN A LOS PROGRAMAS PRESUPUESTARIOS DE LAS DEPENDENCIAS Y ENTIDADES, PROYECTADAS A REALIZAR, DE ACUERDO A SU CLASIFICACIÓN EN RAMOS ADMINISTRATIVOS

**Definición:** SE REFIERE A LAS EVALUACIONES DE LA GESTIÓN A LOS PROGRAMAS PRESUPUESTARIOS PROGRAMADAS A REALIZAR POR TRIMESTRE VENCIDO A LAS DEPENDENCIAS Y ENTIDADES VIGENTES DE LA ADMINISTRACIÓN PÚBLICA DEL ESTADO DE PUEBLA, QUE CUENTAN CON INFORMACIÓN PROGRAMÁTICA.

**Unidad de Medida:**

EVALUACIÓN

**Frecuencia de Medición:**

TRIMESTRAL

**Desagregación Geográfica:**

ESTATAL

**Disponibilidad de la Información:**

31/12/2025

**Meta Anual**

ENERO	FEBRERO	MARZO	ABRIL	MAYO	JUNIO	JULIO	AGOSTO	SEPTIEMBRE	OCTUBRE	NOVIEMBRE	DICIEMBRE	
		56.00			56.00			56.00			56.00	
											ANUAL:	224.00

Datos de Identificación del Programa Presupuestario (PP)

Responsable del PP

Ramo: 07 ANTICORRUPCIÓN Y BUEN GOBIERNO

Instancia(s) Ejecutora(s)

010 SECRETARÍA ANTICORRUPCIÓN Y BUEN GOBIERNO

Institución: 010 SECRETARÍA ANTICORRUPCIÓN Y BUEN GOBIERNO

Unidad Responsable: 1100 COORDINACIÓN GENERAL DE CONTRALORÍA SOCIAL, PARTICIPACIÓN Y EVALUACIÓN

Población Objetivo: DEPENDENCIAS Y ENTIDADES DE LA ADMINISTRACIÓN PÚBLICA DEL ESTADO DE PUEBLA QUE PRESENTAN UNA MAYOR FRECUENCIA DE ATENCIÓN A USUARIOS EN EL EJERCICIO FISCAL ANTERIOR, Y POR LO MENOS UN PROGRAMA PRESUPUESTARIO QUE CONTenga MATRIZ DE INDICADORES PARA RESULTADOS

Alineación

Plan Estatal de Desarrollo

Eje: 05 TRANSPARENCIA, PARTICIPACIÓN CIUDADANA Y COMBATE A LA CORRUPCIÓN

Objetivo: 01 FOMENTAR UN GOBIERNO ABIERTO A LA CIUDADANÍA, GARANTE DEL COMBATE A LA CORRUPCIÓN Y EFICAZ EN LA GESTIÓN GUBERNAMENTAL.

Temática: 02 COMBATE A LA CORRUPCIÓN

Objetivo Específico: 01 PROMOVER LA RENDICIÓN DE CUENTAS Y LA INTEGRIDAD EN EL SERVICIO PÚBLICO PARA COMBATIR LA CORRUPCIÓN.

Estrategia: 01 IMPULSAR ACCIONES QUE PERMITAN DETECTAR, DENUNCIAR, INVESTIGAR Y SANCIONAR LOS ACTOS DE CORRUPCIÓN.

Línea de Acción: 1 MEJORAR LOS PROCESOS DE CONTROL Y EVALUACIÓN DEL DESEMPEÑO DE LA GESTIÓN GUBERNAMENTAL.

Resumen Narrativo

EVALUACIÓN DE TRÁMITES Y SERVICIOS PRIORITARIOS ESTATALES DE LA ADMINISTRACIÓN PÚBLICA REALIZADA.

Datos de Identificación del Indicador

Indicador: PORCENTAJE DE ACTOS DE CORRUPCIÓN SEÑALADOS POR LAS PERSONAS USUARIAS DE TRÁMITES Y SERVICIOS BRINDADOS POR LAS INSTITUCIONES DE LA ADMINISTRACIÓN PÚBLICA ESTATAL.

Definición: MUESTRA LOS ACTOS DE CORRUPCIÓN SEÑALADOS POR LOS USUARIOS DE TRÁMITES Y SERVICIOS EN LOS MÉTODOS DE EVALUACIÓN CON RESPECTO AL TOTAL DE ENCUESTAS APLICADAS.

Tipo	Dimensión	Frecuencia de Medición	Desagregación Geográfica	Tipo de Fórmula
GESTION	EFICACIA	SEMESTRAL	ESTATAL	PORCENTAJE
Unidad de Medida		Método de Cálculo	Área Responsable	
PORCENTAJE		(V1/V2)*100	1102 DIRECCIÓN DE EVALUACIÓN	

Características del Indicador

Claridad	Relevancia	Economía	Monitoreable	Adecuado	Aporte Marginal
CUMPLE	CUMPLE	CUMPLE	CUMPLE	CUMPLE	NO_APLICA

Justificación

EL INDICADOR ES DE FÁCIL COMPRENSIÓN PARA CUALQUIER PERSONA Y EXPRESA EN POCAS PALABRAS SU OBJETO.	ES IMPORTANTE PORQUE PERMITE CONOCER LA PREVALENCIA DE ACTOS DE CORRUPCIÓN EN LOS TRÁMITES Y SERVICIOS ESTATALES EVALUADOS.	LA DISPONIBILIDAD DE LA INFORMACIÓN IMPLICA UN COSTO RAZONABLE.	EL INDICADOR ES SUJETO A UNA COMPROBACIÓN INDEPENDIENTE.	LA MEDICIÓN ABARCA UNA BASE SUFICIENTE PARA EVALUAR EL DESEMPEÑO.	NO APLICA.
--	---	---	--	---	------------

Serie de Información disponible: 2018, 2019, 2020, 2021, 2022, 2023 Y 2024

Medios de Verificación

ENCUESTAS DE SALIDA, INFORMES DE RESULTADOS DE LA EVALUACIÓN DE TRÁMITES Y SERVICIOS Y CONCENTRADO DE RESULTADOS FRECUENCIA DE MEDICIÓN: IRREGULAR FUENTE: INFORMES DE RESULTADOS EMITIDOS POR LA DIRECCIÓN DE EVALUACIÓN. CONSULTABLE EN: ARCHIVOS ELECTRÓNICOS RESGUARDADOS EN LA DIRECCIÓN DE EVALUACIÓN SERIE DE INFORMACIÓN DISPONIBLE: 2018, 2019, 2020, 2021, 2022, 2023 Y 2024

Fuentes de Información

1102 DIRECCIÓN DE EVALUACIÓN.

Determinación de Metas - Indicador

Línea Base			Meta y Periodo de Cumplimiento		Parámetros de Semafización		
Valor	Año	Periodo	Valor	Periodo			
3.00	2019	DICIEMBRE	3.00	DICIEMBRE	>2.55Y<=2.85	>2.85Y<=3.45	<2.55Y > 3.45

Comportamiento del Indicador hacia la meta: DESCENDENTE

Factibilidad: MEDIA

Descripción de la Factibilidad: LA FACTIBILIDAD ES MEDIA, TODA VEZ QUE LA CALIFICACIÓN DEPENDE DE LA PERCEPCIÓN DE LOS USUARIOS QUE EVALÚAN LOS TRÁMITES Y SERVICIOS ESTATALES.

Metas de la Administración

Año	2025	2026	2027	2028	2029	2030
Valor	3.00	3.00	3.00	3.00	3.00	3.00
Periodo	DICIEMBRE	DICIEMBRE	DICIEMBRE	DICIEMBRE	DICIEMBRE	DICIEMBRE

Meta Anual

ENERO	FEBRERO	MARZO	ABRIL	MAYO	JUNIO	JULIO	AGOSTO	SEPTIEMBRE	OCTUBRE	NOVIEMBRE	DICIEMBRE	
					1.50							
											Anual:	3.00

Variable (1)

**Variable:** NÚMERO DE ENCUESTAS EN LAS QUE LAS PERSONAS USUARIAS SEÑALARON ACTOS DE CORRUPCIÓN EN LOS TRÁMITES Y SERVICIOS EVALUADOS.

**Definición:** ES LA CANTIDAD DE ENCUESTAS EN LAS QUE LAS PERSONAS USUARIAS SEÑALARON ACTOS DE CORRUPCIÓN, SOBORNO.

**Unidad de Medida:**

ENCUESTA

**Frecuencia de Medición:**

SEMESTRAL

**Desagregación Geográfica:**

ESTATAL

**Disponibilidad de la Información:**

31/12/2025

Meta Anual

ENERO	FEBRERO	MARZO	ABRIL	MAYO	JUNIO	JULIO	AGOSTO	SEPTIEMBRE	OCTUBRE	NOVIEMBRE	DICIEMBRE	
					15.00							
											ANUAL:	30.00

Variable (2)

**Variable:** TOTAL DE ENCUESTAS APLICADAS A LAS PERSONAS USUARIAS DE TRÁMITES Y SERVICIOS EVALUADOS.

**Definición:** SE REFIERE A LA CANTIDAD TOTAL DE ENCUESTAS APLICADAS A LAS PERSONAS USUARIAS DE TRÁMITES Y SERVICIOS ESTATALES.

**Unidad de Medida:**

ENCUESTA

**Frecuencia de Medición:**

SEMESTRAL

**Desagregación Geográfica:**

ESTATAL

**Disponibilidad de la Información:**

31/12/2025

Meta Anual

ENERO	FEBRERO	MARZO	ABRIL	MAYO	JUNIO	JULIO	AGOSTO	SEPTIEMBRE	OCTUBRE	NOVIEMBRE	DICIEMBRE	
					1,000.00							
											ANUAL:	1,000.00

**Datos de Identificación del Programa Presupuestario (PP)**

**Responsable del PP**

**Ramo:** 08 EDUCACIÓN

**Instancia(s) Ejecutora(s)**

012 SECRETARÍA DE EDUCACIÓN

**Institución:** 012 SECRETARÍA DE EDUCACIÓN

**Unidad Responsable:** 2000 SUBSECRETARÍA DE EDUCACIÓN OBLIGATORIA

**Población Objetivo:** POBLACIÓN DE 0 A 14 AÑOS DE EDAD EN EL ESTADO DE PUEBLA.

**Alineación**

**Plan Estatal de Desarrollo**

**Eje:** 04 DESARROLLO INTEGRAL, EDUCACIÓN Y DIVERSIDAD CULTURAL

**Objetivo:** 01 REDUCIR LAS CARENCIAS SOCIALES EN EL ESTADO, CON UN ENFOQUE DE INTERSECCIONALIDAD.

**Temática:** 03 EDUCACIÓN

**Objetivo Específico:** 01 MEJORAR EL ACCESO A UNA EDUCACIÓN DE CALIDAD, EQUITATIVA E INCLUYENTE EN TODOS LOS NIVELES.

**Estrategia:** 01 IMPULSAR MECANISMOS QUE PERMITAN MEJORAR LA CALIDAD Y EL ACCESO A LA EDUCACIÓN, EN TODOS LOS NIVELES.

**Línea de Acción:** 1 INCREMENTAR EL ACCESO A LA EDUCACIÓN DE NIÑAS, NIÑOS, ADOLESCENTES, JÓVENES Y POBLACIÓN ADULTA EN TODOS LOS NIVELES EDUCATIVOS.

**Línea de Acción:** 13 OPTIMIZAR LOS PROCEDIMIENTOS ADMINISTRATIVOS EN TODAS SUS MODALIDADES PARA EL ACCESO Y PERMANENCIA DE LAS ALUMNAS Y LOS ALUMNOS.

**Línea de Acción:** 2 IMPULSAR DESDE LOS CENTROS EDUCATIVOS UNA FORMACIÓN INTEGRAL CON ENFOQUE SOSTENIBLE QUE ABARQUE EL DESARROLLO DE CONOCIMIENTOS Y HABILIDADES, LA PROMOCIÓN DE VALORES, EL RECONOCIMIENTO DE LA CULTURA, EL FOMENTO DE CIUDADANÍA, ASÍ COMO EL CUIDADO PERSONAL Y DEL MEDIO AMBIENTE.

**Línea de Acción:** 5 PROMOVER PERSONAL DOCENTE CALIFICADO EN LOS CENTROS EDUCATIVOS, A PARTIR DE SU DESARROLLO PROFESIONAL, MEJORA CONTINUA, VOCACIÓN DE SERVICIO Y RECONOCIMIENTO COMO AGENTES FUNDAMENTALES DEL PROCESO EDUCATIVO Y DE LA TRANSFORMACIÓN SOCIAL.

**Línea de Acción:** 7 PROMOVER UNA EDUCACIÓN INCLUSIVA Y CON PERSPECTIVA DE GÉNERO EN TODOS LOS NIVELES, QUE PERMITA POTENCIALIZAR LAS CAPACIDADES DE LAS PERSONAS.

**Resumen Narrativo**

CONTRIBUIR A ELEVAR EL NÚMERO DE ALUMNOS QUE EGRESAN DE LOS NIVELES DE PRIMARIA Y SECUNDARIA MEDIANTE UNA FORMACIÓN PERTINENTE, INCLUYENTE, EQUITATIVA Y DE CALIDAD EN EL ESTADO DE PUEBLA.

**Datos de Identificación del Indicador**

**Indicador:** PORCENTAJE DE EFICIENCIA TERMINAL (PRIMARIA Y SECUNDARIA).

**Definición:** CALCULA LA RELACIÓN PORCENTUAL ENTRE LOS EGRESADOS DEL NIVEL SECUNDARIA Y LOS QUE INGRESARON POR PRIMERA VEZ AL NIVEL PRIMARIA N AÑOS ANTES.

Tipo	Dimensión	Frecuencia de Medición	Desagregación Geográfica	Tipo de Fórmula
ESTRATEGICO	EFICIENCIA	ANUAL	ESTATAL	PORCENTAJE
<b>Unidad de Medida</b>		<b>Método de Cálculo</b>	<b>Área Responsable</b>	
PORCENTAJE		$(V1/V2)*100$	SUBSECRETARÍA DE EDUCACIÓN OBLIGATORIA	

**Características del Indicador**

Claridad	Relevancia	Economía	Monitoreable	Adecuado	Aporte Marginal
CUMPLE	CUMPLE	CUMPLE	CUMPLE	CUMPLE	CUMPLE

**Justificación**

LA EXPRESIÓN ES COMPRENSIBLE PARA CUALQUIER CIUDADANO.	EXPRESA ELEMENTOS DE IMPORTANCIA EN LA MEDICIÓN DE LOS ALCANCES.	LA INFORMACIÓN ESTÁ DISPONIBLE A UN COSTO RAZONABLE.	PERMITE MEDIR LAS VARIABLES AHORA Y CON POSTERIORIDAD.	APORTA UNA BASE SUFICIENTE PARA EVALUAR EL DESEMPEÑO.	MUESTRA LOS AVANCES ESTATALES.
--	--	--	--	---	--------------------------------

**Serie de Información disponible:** 2024

**Medios de Verificación**

REPORTE DE EFICIENCIA TERMINAL, ELABORADO Y DISPONIBLE EN LA SUBSECRETARÍA DE EDUCACIÓN OBLIGATORIA, CON INFORMACIÓN DE LA ESTADÍSTICA 911, PROPORCIONADA POR LA DIRECCIÓN DE PLANEACIÓN Y ESTADÍSTICA EDUCATIVA, FRECUENCIA ANUAL, SERIE DE INFORMACIÓN DISPONIBLE DESDE EL AÑO 2024

**Fuentes de Información**

SUBSECRETARÍA DE EDUCACIÓN OBLIGATORIA.

**Determinación de Metas - Indicador**

Línea Base			Meta y Periodo de Cumplimiento		Parámetros de Semaforzación		
Valor	Año	Periodo	Valor	Periodo	> 79.06Y <= 95.71	>=74.90Y <=79.06	< 74.90Y > 95.71
83.23	2024	DICIEMBRE	83.23	DICIEMBRE			

**Comportamiento del Indicador hacia la meta:** ASCENDENTE

**Factibilidad:** MEDIA

**Descripción de la Factibilidad:** EN LA META ESTABLECIDA, EL INDICADOR DEPENDE DE DIVERSOS FACTORES EXTERNOS QUE PUEDEN MODIFICAR SU CUMPLIMIENTO.

**Metas de la Administración**

Año	2025	2026	2027	2028	2029	2030
Valor	83.23					
Periodo	DICIEMBRE					

**Meta Anual**

ENERO	FEBRERO	MARZO	ABRIL	MAYO	JUNIO	JULIO	AGOSTO	SEPTIEMBRE	OCTUBRE	NOVIEMBRE	DICIEMBRE	
											83.23	
											Anual:	83.23

**Variable (1)**

**Variable:** NÚMERO DE ALUMNOS EGRESADOS DE EDUCACIÓN SECUNDARIA EN EL CICLO ESCOLAR 2022-2023.

**Definición:** LA VARIABLE PERMITE CONOCER EL NÚMERO DE ALUMNOS QUE CONCLUYEN EL NIVEL EDUCATIVO DE EDUCACIÓN SECUNDARIA.

Unidad de Medida:	Frecuencia de Medición:	Desagregación Geográfica:	Disponibilidad de la Información:
ALUMNO	ANUAL	ESTATAL	31/12/2025

**Meta Anual**

ENERO	FEBRERO	MARZO	ABRIL	MAYO	JUNIO	JULIO	AGOSTO	SEPTIEMBRE	OCTUBRE	NOVIEMBRE	DICIEMBRE	
											108,838.00	
											ANUAL:	108,838.00

**Variable (2)**

**Variable:** TOTAL DE ALUMNOS DE NUEVO INGRESO A PRIMER GRADO DE PRIMARIA EN EL CICLO ESCOLAR 2015-2016.

**Definición:** LA VARIABLE MUESTRA EL NÚMERO DE ESTUDIANTES DE NUEVO INGRESO QUE SE MATRICULARON AL PRIMER GRADO DE EDUCACIÓN PRIMARIA N AÑOS ANTES.

Unidad de Medida:	Frecuencia de Medición:	Desagregación Geográfica:	Disponibilidad de la Información:
ALUMNO	ANUAL	ESTATAL	31/12/2025

**Meta Anual**

ENERO	FEBRERO	MARZO	ABRIL	MAYO	JUNIO	JULIO	AGOSTO	SEPTIEMBRE	OCTUBRE	NOVIEMBRE	DICIEMBRE	
											130,773.00	
											ANUAL:	130,773.00

**Datos de Identificación del Programa Presupuestario (PP)**

**Responsable del PP**

**Ramo:** 08 EDUCACIÓN

**Instancia(s) Ejecutora(s)**

012 SECRETARÍA DE EDUCACIÓN

**Institución:** 012 SECRETARÍA DE EDUCACIÓN

**Unidad Responsable:** 2000 SUBSECRETARÍA DE EDUCACIÓN OBLIGATORIA

**Población Objetivo:** POBLACIÓN DE 0 A 14 AÑOS DE EDAD EN EL ESTADO DE PUEBLA.

**Alineación**

**Plan Estatal de Desarrollo**

**Eje:** 04 DESARROLLO INTEGRAL, EDUCACIÓN Y DIVERSIDAD CULTURAL

**Objetivo:** 01 REDUCIR LAS CARENCIAS SOCIALES EN EL ESTADO, CON UN ENFOQUE DE INTERSECCIONALIDAD.

**Temática:** 03 EDUCACIÓN

**Objetivo Específico:** 01 MEJORAR EL ACCESO A UNA EDUCACIÓN DE CALIDAD, EQUITATIVA E INCLUYENTE EN TODOS LOS NIVELES.

**Estrategia:** 01 IMPULSAR MECANISMOS QUE PERMITAN MEJORAR LA CALIDAD Y EL ACCESO A LA EDUCACIÓN, EN TODOS LOS NIVELES.

**Línea de Acción:** 1 INCREMENTAR EL ACCESO A LA EDUCACIÓN DE NIÑAS, NIÑOS, ADOLESCENTES, JÓVENES Y POBLACIÓN ADULTA EN TODOS LOS NIVELES EDUCATIVOS.

**Línea de Acción:** 13 OPTIMIZAR LOS PROCEDIMIENTOS ADMINISTRATIVOS EN TODAS SUS MODALIDADES PARA EL ACCESO Y PERMANENCIA DE LAS ALUMNAS Y LOS ALUMNOS.

**Línea de Acción:** 2 IMPULSAR DESDE LOS CENTROS EDUCATIVOS UNA FORMACIÓN INTEGRAL CON ENFOQUE SOSTENIBLE QUE ABARQUE EL DESARROLLO DE CONOCIMIENTOS Y HABILIDADES, LA PROMOCIÓN DE VALORES, EL RECONOCIMIENTO DE LA CULTURA, EL FOMENTO DE CIUDADANÍA, ASÍ COMO EL CUIDADO PERSONAL Y DEL MEDIO AMBIENTE.

**Línea de Acción:** 5 PROMOVER PERSONAL DOCENTE CALIFICADO EN LOS CENTROS EDUCATIVOS, A PARTIR DE SU DESARROLLO PROFESIONAL, MEJORA CONTINUA, VOCACIÓN DE SERVICIO Y RECONOCIMIENTO COMO AGENTES FUNDAMENTALES DEL PROCESO EDUCATIVO Y DE LA TRANSFORMACIÓN SOCIAL.

**Línea de Acción:** 7 PROMOVER UNA EDUCACIÓN INCLUSIVA Y CON PERSPECTIVA DE GÉNERO EN TODOS LOS NIVELES, QUE PERMITA POTENCIALIZAR LAS CAPACIDADES DE LAS PERSONAS.

**Resumen Narrativo**

POBLACIÓN DE 0 A 14 AÑOS DE EDAD SE ENCUENTRA INSCRITA EN LOS NIVELES DE INICIAL, PREESCOLAR, PRIMARIA Y SECUNDARIA, Y RECIBE SERVICIOS EDUCATIVOS.

**Datos de Identificación del Indicador**

**Indicador:** PORCENTAJE DE COBERTURA EN EDUCACIÓN BÁSICA.

**Definición:** MIDE LA CAPACIDAD DE ATENCIÓN DE LA EDUCACIÓN BÁSICA CON RESPECTO DEL TOTAL DE LA POBLACIÓN QUE ESTÁ EN EDAD DE DEMANDAR EL SERVICIO EDUCATIVO.

Tipo	Dimensión	Frecuencia de Medición	Desagregación Geográfica	Tipo de Fórmula
ESTRATEGICO	EFICIENCIA	ANUAL	ESTATAL	PORCENTAJE
<b>Unidad de Medida</b>		<b>Método de Cálculo</b>	<b>Área Responsable</b>	
PORCENTAJE		$(V1/V2)*100$	SUBSECRETARÍA DE EDUCACIÓN OBLIGATORIA.	

**Características del Indicador**

Claridad	Relevancia	Economía	Monitoreable	Adecuado	Aporte Marginal
CUMPLE	CUMPLE	CUMPLE	CUMPLE	CUMPLE	CUMPLE

**Justificación**

LA EXPRESIÓN ES COMPRENSIBLE PARA CUALQUIER CIUDADANO.	EXPRESA ELEMENTOS DE IMPORTANCIA EN LA MEDICIÓN DE LOS ALCANCES.	LA INFORMACIÓN ESTÁ DISPONIBLE A UN COSTO RAZONABLE.	PERMITE MEDIR LAS VARIABLES AHORA Y CON POSTERIORIDAD.	APORTA UNA BASE SUFICIENTE PARA EVALUAR EL DESEMPEÑO.	MUESTRA LOS AVANCES ESTATALES.
--	--	--	--	---	--------------------------------

**Serie de Información disponible:** 2024

**Medios de Verificación**

REPORTE DE COBERTURA EN EDUCACIÓN BÁSICA, ELABORADO Y DISPONIBLE EN LA SUBSECRETARÍA DE EDUCACIÓN OBLIGATORIA, CON INFORMACIÓN DE LA ESTADÍSTICA 911, PROPORCIONADA POR LA DIRECCIÓN DE PLANEACIÓN Y ESTADÍSTICA EDUCATIVA, FRECUENCIA ANUAL, SERIE DE INFORMACIÓN DISPONIBLE DESDE EL AÑO 2024

**Fuentes de Información**

SUBSECRETARÍA DE EDUCACIÓN OBLIGATORIA.



**Determinación de Metas - Indicador**

Línea Base			Meta y Periodo de Cumplimiento		Parámetros de Semaforización		
Valor	Año	Periodo	Valor	Periodo	>=89.48Y <=108.31	>=84.77Y <=89.48	<84.77Y > 108.31
94.10	2024	DICIEMBRE	94.19	DICIEMBRE			

**Comportamiento del Indicador hacia la meta:**ASCENDENTE

**Factibilidad:** ALTA

**Descripción de la Factibilidad:** INDICADOR TENDIENTE A ASCENDER, EN EL SENTIDO DE QUE ES PARTE DE LAS MEJORAS EN LA CALIDAD EDUCATIVA TENER UNA COBERTURA EN TODO EL ESTADO.

**Metas de la Administración**

Año	2025	2026	2027	2028	2029	2030
Valor	94.19					
Periodo	DICIEMBRE	DICIEMBRE	DICIEMBRE	DICIEMBRE	DICIEMBRE	DICIEMBRE

**Meta Anual**

ENERO	FEBRERO	MARZO	ABRIL	MAYO	JUNIO	JULIO	AGOSTO	SEPTIEMBRE	OCTUBRE	NOVIEMBRE	DICIEMBRE	
											94.19	
											ANUAL:	94.19

**Variable (1)**

**Variable:** NÚMERO DE ALUMNOS DE EDUCACIÓN PREESCOLAR PRIMARIA Y SECUNDARIA INSCRITOS EN EL CICLO ESCOLAR 2023-2024.

**Definición:** LA VARIABLE HACE REFERENCIA A LOS ESTUDIANTES DE EDUCACIÓN PREESCOLAR, PRIMARIA Y SECUNDARIA DEL CICLO ESCOLAR 2023 - 2024 LOS CUALES RECIBEN INSTRUCCIÓN DEL NIVEL EDUCATIVO.

**Unidad de Medida:**

ALUMNO

**Frecuencia de Medición:**

ANUAL

**Desagregación Geográfica:**

ESTATAL

**Disponibilidad de la Información:**

31/12/2025

**Meta Anual**

ENERO	FEBRERO	MARZO	ABRIL	MAYO	JUNIO	JULIO	AGOSTO	SEPTIEMBRE	OCTUBRE	NOVIEMBRE	DICIEMBRE	
											1,361,178.00	
											ANUAL:	1,361,178.00

**Variable (2)**

**Variable:** TOTAL DE LA POBLACIÓN DE 3 A 14 AÑOS EN EL ESTADO DE PUEBLA EN EL 2023.

**Definición:** LA VARIABLE CUANTIFICA EL GRUPO DE POBLACIÓN DE 3 A 14 AÑOS DE EDAD LA CUAL CUENTA CON LA EDAD REGLAMENTARIA PARA CURSAR EL NIVEL DE PREESCOLAR, PRIMARIA Y SECUNDARIA Y QUE SON SUCEPTIBLES DE RECIBIR LA INSTRUCCIÓN EDUCATIVA.

**Unidad de Medida:**

PERSONA

**Frecuencia de Medición:**

ANUAL

**Desagregación Geográfica:**

ESTATAL

**Disponibilidad de la Información:**

31/12/2025

**Meta Anual**

ENERO	FEBRERO	MARZO	ABRIL	MAYO	JUNIO	JULIO	AGOSTO	SEPTIEMBRE	OCTUBRE	NOVIEMBRE	DICIEMBRE	
											1,445,217.00	
											ANUAL:	1,445,217.00

**Datos de Identificación del Programa Presupuestario (PP)**

**Responsable del PP**

**Ramo:** 08 EDUCACIÓN

**Instancia(s) Ejecutora(s)**

012 SECRETARÍA DE EDUCACIÓN

**Institución:** 012 SECRETARÍA DE EDUCACIÓN

**Unidad Responsable:** 2000 SUBSECRETARÍA DE EDUCACIÓN OBLIGATORIA

**Población Objetivo:** POBLACIÓN DE 0 A 14 AÑOS DE EDAD EN EL ESTADO DE PUEBLA.

**Alineación**

**Plan Estatal de Desarrollo**

**Eje:** 04 DESARROLLO INTEGRAL, EDUCACIÓN Y DIVERSIDAD CULTURAL

**Objetivo:** 01 REDUCIR LAS CARENCIAS SOCIALES EN EL ESTADO, CON UN ENFOQUE DE INTERSECCIONALIDAD.

**Temática:** 03 EDUCACIÓN

**Objetivo Específico:** 01 MEJORAR EL ACCESO A UNA EDUCACIÓN DE CALIDAD, EQUITATIVA E INCLUYENTE EN TODOS LOS NIVELES.

**Estrategia:** 01 IMPULSAR MECANISMOS QUE PERMITAN MEJORAR LA CALIDAD Y EL ACCESO A LA EDUCACIÓN, EN TODOS LOS NIVELES.

**Línea de Acción:** 1 INCREMENTAR EL ACCESO A LA EDUCACIÓN DE NIÑAS, NIÑOS, ADOLESCENTES, JÓVENES Y POBLACIÓN ADULTA EN TODOS LOS NIVELES EDUCATIVOS.

**Línea de Acción:** 13 OPTIMIZAR LOS PROCEDIMIENTOS ADMINISTRATIVOS EN TODAS SUS MODALIDADES PARA EL ACCESO Y PERMANENCIA DE LAS ALUMNAS Y LOS ALUMNOS.

**Línea de Acción:** 2 IMPULSAR DESDE LOS CENTROS EDUCATIVOS UNA FORMACIÓN INTEGRAL CON ENFOQUE SOSTENIBLE QUE ABARQUE EL DESARROLLO DE CONOCIMIENTOS Y HABILIDADES, LA PROMOCIÓN DE VALORES, EL RECONOCIMIENTO DE LA CULTURA, EL FOMENTO DE CIUDADANÍA, ASÍ COMO EL CUIDADO PERSONAL Y DEL MEDIO AMBIENTE.

**Línea de Acción:** 5 PROMOVER PERSONAL DOCENTE CALIFICADO EN LOS CENTROS EDUCATIVOS, A PARTIR DE SU DESARROLLO PROFESIONAL, MEJORA CONTINUA, VOCACIÓN DE SERVICIO Y RECONOCIMIENTO COMO AGENTES FUNDAMENTALES DEL PROCESO EDUCATIVO Y DE LA TRANSFORMACIÓN SOCIAL.

**Línea de Acción:** 7 PROMOVER UNA EDUCACIÓN INCLUSIVA Y CON PERSPECTIVA DE GÉNERO EN TODOS LOS NIVELES, QUE PERMITA POTENCIALIZAR LAS CAPACIDADES DE LAS PERSONAS.

**Resumen Narrativo**

NIÑOS EN EDUCACIÓN INICIAL ESCOLARIZADA INSCRITOS.

**Datos de Identificación del Indicador**

**Indicador:** PORCENTAJE DE COBERTURA DE EDUCACIÓN INICIAL ESCOLARIZADA.

**Definición:** EL INDICADOR MIDE EL NÚMERO TOTAL DE ESTUDIANTES DE EDUCACIÓN INICIAL ESCOLARIZADA DEL CICLO ESCOLAR 2023 - 2024 SOBRE EL GRUPO DE POBLACIÓN CON LA EDAD REGLAMENTARIA PARA CURSAR EL NIVEL INICIAL DE 0 A 3 AÑOS.

Tipo	Dimensión	Frecuencia de Medición	Desagregación Geográfica	Tipo de Fórmula
ESTRATEGICO	EFICIENCIA	ANUAL	ESTATAL	PORCENTAJE
<b>Unidad de Medida</b>		<b>Método de Cálculo</b>	<b>Área Responsable</b>	
PORCENTAJE		(V1/V2)*100	DIRECCIÓN DE EDUCACIÓN INICIAL.	

**Características del Indicador**

Claridad	Relevancia	Economía	Monitoreable	Adecuado	Aporte Marginal
CUMPLE	CUMPLE	CUMPLE	CUMPLE	CUMPLE	CUMPLE

**Justificación**

LA EXPRESIÓN ES COMPRENSIBLE PARA CUALQUIER CIUDADANO.	EXPRESA ELEMENTOS DE IMPORTANCIA EN LA MEDICIÓN DE LOS ALCANCES.	SE ENCUENTRA DISPONIBLE A BAJO COSTO.	LAS VARIABLES SON MEDIBLES AHORA Y CON POSTERIORIDAD.	APORTA UNA BASE SUFICIENTE PARA EVALUAR EL DESEMPEÑO.	MUESTRA LOS AVANCES ESTATALES.
--	--	---------------------------------------	---	---	--------------------------------

**Serie de Información disponible:** 2025.

**Medios de Verificación**

REPORTE ESTADÍSTICO DE COBERTURA EN EDUCACIÓN INICIAL ESCOLARIZADA, ACTUALIZADO ANUALMENTE, ELABORADO Y DISPONIBLE EN LA DIRECCIÓN DE EDUCACIÓN INICIAL Y/O INFORMACIÓN DE LA DIRECCIÓN GENERAL DE PLANEACIÓN Y ESTADÍSTICA EDUCATIVA DE LA SECRETARÍA DE EDUCACIÓN, SERIE DE INFORMACIÓN DISPONIBLE DESDE 2025

**Fuentes de Información**

DIRECCIÓN DE EDUCACIÓN INICIAL.

**Determinación de Metas - Indicador**

Línea Base			Meta y Periodo de Cumplimiento		Parámetros de Semafización		
Valor	Año	Periodo	Valor	Periodo	>=1.24Y<=1.30	>=1.17Y<=1.24	<1.17Y>1.50
1.31	2025	DICIEMBRE	1.31	DICIEMBRE			

**Comportamiento del Indicador hacia la meta:**ASCENDENTE

**Factibilidad:** MEDIA

**Descripción de la Factibilidad:** EXISTEN FACTORES EXTERNOS QUE SALEN FUERA DEL CONTROL DE LA DIRECCIÓN, POR LO QUE LA META ESTABLECIDA PUEDE FLUCTUAR

**Metas de la Administración**

Año	2025	2026	2027	2028	2029	2030
Valor	1.31					
Periodo	DICIEMBRE					

**Meta Anual**

ENERO	FEBRERO	MARZO	ABRIL	MAYO	JUNIO	JULIO	AGOSTO	SEPTIEMBRE	OCTUBRE	NOVIEMBRE	DICIEMBRE	
											1.31	
											Anual:	1.31

**Variable (1)**

**Variable:** NÚMERO DE NIÑOS INSCRITOS EN CENTROS DE ATENCIÓN INFANTIL EN EL AÑO 2023-2024.

**Definición:** LA VARIABLE HACE REFERENCIA A LOS ESTUDIANTES DE EDUCACIÓN INICIAL ESCOLARIZADA DEL CICLO ESCOLAR 2023-2024 LOS CUALES RECIBEN INSTRUCCIÓN Y SERVICIOS PROPIOS DEL NIVEL EDUCATIVO.

**Unidad de Medida:**

**Frecuencia de Medición:**

**Desagregación Geográfica:**

**Disponibilidad de la Información:**

PERSONA

ANUAL

ESTATAL

31/12/2025

**Meta Anual**

ENERO	FEBRERO	MARZO	ABRIL	MAYO	JUNIO	JULIO	AGOSTO	SEPTIEMBRE	OCTUBRE	NOVIEMBRE	DICIEMBRE	
											4,449.00	
											ANUAL:	4,449.00

**Variable (2)**

**Variable:** NÚMERO DE NIÑOS DE 0 A 3 AÑOS EN EL AÑO 2023.

**Definición:** LA VARIABLE CUANTIFICA EL GRUPO DE POBLACIONALDE 0 A 3 AÑOS DE EDAD LA CUAL CUENTA CON LA EDAD REGLAMENTARIA PARA CURSAR EL NIVEL INICIAL ESCOLARIZADA Y QUE ES SUCEPTIBLE DE RECIBIR LA INSTRUCCIÓN EDUCATIVA.

**Unidad de Medida:**

**Frecuencia de Medición:**

**Desagregación Geográfica:**

**Disponibilidad de la Información:**

PERSONA

ANUAL

ESTATAL

31/12/2025

**Meta Anual**

ENERO	FEBRERO	MARZO	ABRIL	MAYO	JUNIO	JULIO	AGOSTO	SEPTIEMBRE	OCTUBRE	NOVIEMBRE	DICIEMBRE	
											339,025.00	
											ANUAL:	339,025.00

**Datos de Identificación del Programa Presupuestario (PP)**

**Responsable del PP**

**Ramo:** 08 EDUCACIÓN

**Instancia(s) Ejecutora(s)**

012 SECRETARÍA DE EDUCACIÓN

**Institución:** 012 SECRETARÍA DE EDUCACIÓN

**Unidad Responsable:** 2000 SUBSECRETARÍA DE EDUCACIÓN OBLIGATORIA

**Población Objetivo:** POBLACIÓN DE 0 A 14 AÑOS DE EDAD EN EL ESTADO DE PUEBLA.

**Alineación**

**Plan Estatal de Desarrollo**

**Eje:** 04 DESARROLLO INTEGRAL, EDUCACIÓN Y DIVERSIDAD CULTURAL

**Objetivo:** 01 REDUCIR LAS CARENCIAS SOCIALES EN EL ESTADO, CON UN ENFOQUE DE INTERSECCIONALIDAD.

**Temática:** 03 EDUCACIÓN

**Objetivo Específico:** 01 MEJORAR EL ACCESO A UNA EDUCACIÓN DE CALIDAD, EQUITATIVA E INCLUYENTE EN TODOS LOS NIVELES.

**Estrategia:** 01 IMPULSAR MECANISMOS QUE PERMITAN MEJORAR LA CALIDAD Y EL ACCESO A LA EDUCACIÓN, EN TODOS LOS NIVELES.

**Línea de Acción:** 1 INCREMENTAR EL ACCESO A LA EDUCACIÓN DE NIÑAS, NIÑOS, ADOLESCENTES, JÓVENES Y POBLACIÓN ADULTA EN TODOS LOS NIVELES EDUCATIVOS.

**Línea de Acción:** 13 OPTIMIZAR LOS PROCEDIMIENTOS ADMINISTRATIVOS EN TODAS SUS MODALIDADES PARA EL ACCESO Y PERMANENCIA DE LAS ALUMNAS Y LOS ALUMNOS.

**Línea de Acción:** 2 IMPULSAR DESDE LOS CENTROS EDUCATIVOS UNA FORMACIÓN INTEGRAL CON ENFOQUE SOSTENIBLE QUE ABARQUE EL DESARROLLO DE CONOCIMIENTOS Y HABILIDADES, LA PROMOCIÓN DE VALORES, EL RECONOCIMIENTO DE LA CULTURA, EL FOMENTO DE CIUDADANÍA, ASÍ COMO EL CUIDADO PERSONAL Y DEL MEDIO AMBIENTE.

**Línea de Acción:** 5 PROMOVER PERSONAL DOCENTE CALIFICADO EN LOS CENTROS EDUCATIVOS, A PARTIR DE SU DESARROLLO PROFESIONAL, MEJORA CONTINUA, VOCACIÓN DE SERVICIO Y RECONOCIMIENTO COMO AGENTES FUNDAMENTALES DEL PROCESO EDUCATIVO Y DE LA TRANSFORMACIÓN SOCIAL.

**Línea de Acción:** 7 PROMOVER UNA EDUCACIÓN INCLUSIVA Y CON PERSPECTIVA DE GÉNERO EN TODOS LOS NIVELES, QUE PERMITA POTENCIALIZAR LAS CAPACIDADES DE LAS PERSONAS.

**Resumen Narrativo**

ESCUELAS CON SERVICIOS DE EDUCACIÓN PREESCOLAR MODALIDAD GENERAL EN EL ESTADO DE PUEBLA OTORGADOS.

**Datos de Identificación del Indicador**

**Indicador:** PORCENTAJE DE ESCUELAS CON SERVICIOS DE EDUCACIÓN PREESCOLAR MODALIDAD GENERAL EN EL ESTADO DE PUEBLA.

**Definición:** EL INDICADOR DE ESTE APARTADO MIDE LA CANTIDAD DE ESCUELAS FEDERALES, ESTATALES Y PARTICULARES DE EDUCACIÓN PREESCOLAR MODALIDAD GENERAL QUE BRINDAN ATENCIÓN EDUCATIVA A LA POBLACIÓN EN EDAD DE CURSAR ESTOS NIVELES DE INSTRUCCIÓN.

Tipo	Dimensión	Frecuencia de Medición	Desagregación Geográfica	Tipo de Fórmula
ESTRATEGICO	EFICIENCIA	ANUAL	ESTATAL	PORCENTAJE
<b>Unidad de Medida</b>		<b>Método de Cálculo</b>	<b>Área Responsable</b>	
PORCENTAJE		(V1/V2)*100	DIRECCIÓN DE EDUCACIÓN PREESCOLAR	

**Características del Indicador**

Claridad	Relevancia	Economía	Monitoreable	Adecuado	Aporte Marginal
CUMPLE	CUMPLE	CUMPLE	CUMPLE	CUMPLE	CUMPLE

**Justificación**

LA EXPRESIÓN ES COMPRENSIBLE PARA CUALQUIER CIUDADANO.	EXPRESA ELEMENTOS DE IMPORTANCIA EN LA MEDICIÓN DE LOS ALCANCES.	SE ENCUENTRA DISPONIBLE A BAJO COSTO.	LAS VARIABLES SON MEDIBLES AHORA Y CON POSTERIORIDAD.	APORTA UNA BASE SUFICIENTE PARA EVALUAR EL DESEMPEÑO.	MUESTRA LOS AVANCES ESTATALES.
--	--	---------------------------------------	---	---	--------------------------------

**Serie de Información disponible:** 2025.

**Medios de Verificación**

REPORTE DE ESCUELAS DE EDUCACIÓN PREESCOLAR MODALIDAD GENERAL, ELABORADO Y DISPONIBLE EN LA SUBSECRETARÍA DE EDUCACIÓN OBLIGATORIA, CON INFORMACIÓN DE LA ESTADÍSTICA 911, PROPORCIONADA POR LA DIRECCIÓN DE PLANEACIÓN Y ESTADÍSTICA EDUCATIVA, FRECUENCIA ANUAL, SERIE DE INFORMACIÓN DISPONIBLE DESDE EL AÑO 2025

**Fuentes de Información**

DIRECCIÓN DE EDUCACIÓN PREESCOLAR.

**Determinación de Metas - Indicador**

Línea Base			Meta y Periodo de Cumplimiento		Parámetros de Semafización		
Valor	Año	Periodo	Valor	Periodo	<=21.28Y <=22.46	>=21.28Y <=22.46	<=21.28Y >=27.19
20.96	2025	DICIEMBRE	23.65	DICIEMBRE			

**Comportamiento del Indicador hacia la meta:** ASCENDENTE

**Factibilidad:** ALTA

**Descripción de la Factibilidad:** LA META ESTABLECIDA ES REALISTA Y ALCANZABLE CON LOS RECURSOS DISPONIBLES.

**Metas de la Administración**

Año	2025	2026	2027	2028	2029	2030
Valor	23.65					
Periodo	DICIEMBRE					

**Meta Anual**

ENERO	FEBRERO	MARZO	ABRIL	MAYO	JUNIO	JULIO	AGOSTO	SEPTIEMBRE	OCTUBRE	NOVIEMBRE	DICIEMBRE	
											23.65	
											Anual:	23.65

**Variable (1)**

**Variable:** NÚMERO DE ESCUELAS DE EDUCACIÓN PREESCOLAR MODALIDAD GENERAL EN EL AÑO 2025.

**Definición:** LA PRESENTE VARIABLE CONSTITUYE UN ELEMENTO PARA MEDIR LA CANTIDAD DE ESCUELAS FEDERALES, ESTATALES Y PARTICULARES DE EDUCACIÓN PREESCOLAR, LAS CUALES BRINDAN SERVICIOS EDUCATIVOS A INFANTES DE 0 A 5 AÑOS EN EL ESTADO DE PUEBLA Y PERMITEN EJERCER EL DERECHO A LA ASISTENCIA ESCOLAR Y LA OBLIGATORIEDAD DEL NIVEL PREESCOLAR.

**Unidad de Medida:**

**Frecuencia de Medición:**

**Desagregación Geográfica:**

**Disponibilidad de la Información:**

ESCUELA

ANUAL

ESTATAL

31/12/2025

**Meta Anual**

ENERO	FEBRERO	MARZO	ABRIL	MAYO	JUNIO	JULIO	AGOSTO	SEPTIEMBRE	OCTUBRE	NOVIEMBRE	DICIEMBRE	
											2,885.00	
											Anual:	2,885.00

**Variable (2)**

**Variable:** TOTAL DE ESCUELAS DE EDUCACIÓN BÁSICA EXISTENTES EN EL ESTADO DE PUEBLA EN EL AÑO 2025.

**Definición:** ENUMERA LA TOTALIDAD DE INSTITUCIONES DE EDUCACIÓN BÁSICA EXISTENTES EN EL ESTADO DE PUEBLA, CON LA FINALIDAD DE ESTABLECER EL UNIVERSO DE PLANTELES DE TODOS LOS NIVELES Y MODALIDADES. A FIN DE DETERMINAR EL IMPACTO DE COBERTURA.

**Unidad de Medida:**

**Frecuencia de Medición:**

**Desagregación Geográfica:**

**Disponibilidad de la Información:**

ESCUELA

ANUAL

ESTATAL

31/12/2025

**Meta Anual**

ENERO	FEBRERO	MARZO	ABRIL	MAYO	JUNIO	JULIO	AGOSTO	SEPTIEMBRE	OCTUBRE	NOVIEMBRE	DICIEMBRE	
											12,197.00	
											Anual:	12,197.00

**Datos de Identificación del Programa Presupuestario (PP)**

**Responsable del PP**

**Ramo:** 08 EDUCACIÓN

**Instancia(s) Ejecutora(s)**

012 SECRETARÍA DE EDUCACIÓN

**Institución:** 012 SECRETARÍA DE EDUCACIÓN

**Unidad Responsable:** 2000 SUBSECRETARÍA DE EDUCACIÓN OBLIGATORIA

**Población Objetivo:** POBLACIÓN DE 0 A 14 AÑOS DE EDAD EN EL ESTADO DE PUEBLA.

**Alineación**

**Plan Estatal de Desarrollo**

**Eje:** 04 DESARROLLO INTEGRAL, EDUCACIÓN Y DIVERSIDAD CULTURAL

**Objetivo:** 01 REDUCIR LAS CARENCIAS SOCIALES EN EL ESTADO, CON UN ENFOQUE DE INTERSECCIONALIDAD.

**Temática:** 03 EDUCACIÓN

**Objetivo Específico:** 01 MEJORAR EL ACCESO A UNA EDUCACIÓN DE CALIDAD, EQUITATIVA E INCLUYENTE EN TODOS LOS NIVELES.

**Estrategia:** 01 IMPULSAR MECANISMOS QUE PERMITAN MEJORAR LA CALIDAD Y EL ACCESO A LA EDUCACIÓN, EN TODOS LOS NIVELES.

**Línea de Acción:** 1 INCREMENTAR EL ACCESO A LA EDUCACIÓN DE NIÑAS, NIÑOS, ADOLESCENTES, JÓVENES Y POBLACIÓN ADULTA EN TODOS LOS NIVELES EDUCATIVOS.

**Línea de Acción:** 13 OPTIMIZAR LOS PROCEDIMIENTOS ADMINISTRATIVOS EN TODAS SUS MODALIDADES PARA EL ACCESO Y PERMANENCIA DE LAS ALUMNAS Y LOS ALUMNOS.

**Línea de Acción:** 2 IMPULSAR DESDE LOS CENTROS EDUCATIVOS UNA FORMACIÓN INTEGRAL CON ENFOQUE SOSTENIBLE QUE ABARQUE EL DESARROLLO DE CONOCIMIENTOS Y HABILIDADES, LA PROMOCIÓN DE VALORES, EL RECONOCIMIENTO DE LA CULTURA, EL FOMENTO DE CIUDADANÍA, ASÍ COMO EL CUIDADO PERSONAL Y DEL MEDIO AMBIENTE.

**Línea de Acción:** 5 PROMOVER PERSONAL DOCENTE CALIFICADO EN LOS CENTROS EDUCATIVOS, A PARTIR DE SU DESARROLLO PROFESIONAL, MEJORA CONTINUA, VOCACIÓN DE SERVICIO Y RECONOCIMIENTO COMO AGENTES FUNDAMENTALES DEL PROCESO EDUCATIVO Y DE LA TRANSFORMACIÓN SOCIAL.

**Línea de Acción:** 7 PROMOVER UNA EDUCACIÓN INCLUSIVA Y CON PERSPECTIVA DE GÉNERO EN TODOS LOS NIVELES, QUE PERMITA POTENCIALIZAR LAS CAPACIDADES DE LAS PERSONAS.

**Resumen Narrativo**

SERVICIOS DE EDUCACIÓN PRIMARIA DE CALIDAD PARA QUE LOS ALUMNOS CONCLUYAN SU TRAYECTORIA ESCOLAR OTORGADOS.

**Datos de Identificación del Indicador**

**Indicador:** PORCENTAJE DE EFICIENCIA TERMINAL EN EDUCACIÓN PRIMARIA.

**Definición:** OBSERVA LA CANTIDAD DE ESTUDIANTES QUE TERMINAN SATISFACTORIAMENTE CON EL NIVEL EDUCATIVO DE FORMA REGULAR, ES DECIR, DENTRO DEL TIEMPO ESTABLECIDO.

Tipo	Dimensión	Frecuencia de Medición	Desagregación Geográfica	Tipo de Fórmula
ESTRATEGICO	EFICIENCIA	ANUAL	ESTATAL	PORCENTAJE
<b>Unidad de Medida</b>		<b>Método de Cálculo</b>	<b>Área Responsable</b>	
PORCENTAJE		(V1/V2)*100	DIRECCIÓN DE EDUCACIÓN PRIMARIA.	

**Características del Indicador**

Claridad	Relevancia	Economía	Monitoreable	Adecuado	Aporte Marginal
CUMPLE	CUMPLE	CUMPLE	CUMPLE	CUMPLE	CUMPLE

**Justificación**

LA EXPRESIÓN ES COMPRENSIBLE PARA CUALQUIER CIUDADANO.	EXPRESA ELEMENTOS DE IMPORTANCIA EN LA MEDICIÓN DE LOS ALCANCES.	SE ENCUENTRA DISPONIBLE A BAJO COSTO.	LAS VARIABLES SON MEDIBLES AHORA Y CON POSTERIORIDAD.	APORTA UNA BASE SUFICIENTE PARA EVALUAR EL DESEMPEÑO.	MUESTRA LOS AVANCES ESTATALES.
--	--	---------------------------------------	---	---	--------------------------------

**Serie de Información disponible:** 2024.

**Medios de Verificación**

REPORTE DE EFICIENCIA TERMINAL EN EDUCACIÓN PRIMARIA, ELABORADO Y DISPONIBLE EN LA DIRECCIÓN DE EDUCACIÓN PRIMARIA, CON INFORMACIÓN DE LA ESTADÍSTICA 911, PROPORCIONADA POR LA DIRECCIÓN DE PLANEACIÓN Y ESTADÍSTICA EDUCATIVA, FRECUENCIA ANUAL, SERIE DE INFORMACIÓN DISPONIBLE DESDE EL AÑO 2024

**Fuentes de Información**

DIRECCIÓN DE PLANEACIÓN Y ESTADÍSTICA EDUCATIVA.

**Determinación de Metas - Indicador**

Línea Base			Meta y Periodo de Cumplimiento		Parámetros de SemafORIZACIÓN		
Valor	Año	Periodo	Valor	Periodo	> 93.44Y <= 113.11	>= 88.52Y <= 93.44	< 88.52Y > 113.11
96.90	2024	DICIEMBRE	98.36	DICIEMBRE			

**Comportamiento del Indicador hacia la meta:** ASCENDENTE

**Factibilidad:** MEDIA

**Descripción de la Factibilidad:** LOS ALUMNOS CONCLUYEN SUS ESTUDIOS EN EL TIEMPO NORMATIVO O IDEAL ESTABLECIDO, ASÍ COMO NO ES POSIBLE ASEGURAR QUE LOS ALUMNOS EGRESADOS DE UN CICLO ESCOLAR PROVENGAN EXACTAMENTE DE LOS ALUMNOS DE NUEVO INGRESO INSCRITOS DETERMINADO NÚMERO DE CICLOS ESCOLARES ATRÁS.

**Metas de la Administración**

Año	2025	2026	2027	2028	2029	2030
Valor	98.36					
Periodo	DICIEMBRE					

**Meta Anual**

ENERO	FEBRERO	MARZO	ABRIL	MAYO	JUNIO	JULIO	AGOSTO	SEPTIEMBRE	OCTUBRE	NOVIEMBRE	DICIEMBRE	
											98.36	
											Annual:	98.36

**Variable (1)**

**Variable:** NÚMERO DE ALUMNOS EGRESADOS DE EDUCACIÓN PRIMARIA EN EL CICLO ESCOLAR 2022-2023.

**Definición:** ENUMERA A LOS ESTUDIANTES QUE EGRESAN DE EDUCACIÓN PRIMARIA EN EL CICLO ESCOLAR VIGENTE, Y LOS CUALES CONCLUYERON SUS ESTUDIOS EN TIEMPO Y FORMA.

**Unidad de Medida:**

ALUMNO

**Frecuencia de Medición:**

ANUAL

**Desagregación Geográfica:**

ESTATAL

**Disponibilidad de la Información:**

31/12/2025

**Meta Anual**

ENERO	FEBRERO	MARZO	ABRIL	MAYO	JUNIO	JULIO	AGOSTO	SEPTIEMBRE	OCTUBRE	NOVIEMBRE	DICIEMBRE	
											128,983.00	
											ANUAL:	128,983.00

**Variable (2)**

**Variable:** TOTAL DE ALUMNOS DE NUEVO INGRESO A PRIMER GRADO DE PRIMARIA EN EL CICLO ESCOLAR 2017-2018.

**Definición:** MIDE LA TOTALIDAD DE ESTUDIANTES QUE INGRESARON A PRIMER GRADO DE PRIMARIA EN EL CICLO ESCOLAR N.

**Unidad de Medida:**

ALUMNO

**Frecuencia de Medición:**

ANUAL

**Desagregación Geográfica:**

ESTATAL

**Disponibilidad de la Información:**

31/12/2025

**Meta Anual**

ENERO	FEBRERO	MARZO	ABRIL	MAYO	JUNIO	JULIO	AGOSTO	SEPTIEMBRE	OCTUBRE	NOVIEMBRE	DICIEMBRE	
											131,129.00	
											ANUAL:	131,129.00

**Datos de Identificación del Programa Presupuestario (PP)**

**Responsable del PP**

**Ramo:** 08 EDUCACIÓN

**Instancia(s) Ejecutora(s)**

012 SECRETARÍA DE EDUCACIÓN

**Institución:** 012 SECRETARÍA DE EDUCACIÓN

**Unidad Responsable:** 2000 SUBSECRETARÍA DE EDUCACIÓN OBLIGATORIA

**Población Objetivo:** POBLACIÓN DE 0 A 14 AÑOS DE EDAD EN EL ESTADO DE PUEBLA.

**Alineación**

**Plan Estatal de Desarrollo**

**Eje:** 04 DESARROLLO INTEGRAL, EDUCACIÓN Y DIVERSIDAD CULTURAL

**Objetivo:** 01 REDUCIR LAS CARENCIAS SOCIALES EN EL ESTADO, CON UN ENFOQUE DE INTERSECCIONALIDAD.

**Temática:** 03 EDUCACIÓN

**Objetivo Específico:** 01 MEJORAR EL ACCESO A UNA EDUCACIÓN DE CALIDAD, EQUITATIVA E INCLUYENTE EN TODOS LOS NIVELES.

**Estrategia:** 01 IMPULSAR MECANISMOS QUE PERMITAN MEJORAR LA CALIDAD Y EL ACCESO A LA EDUCACIÓN, EN TODOS LOS NIVELES.

**Línea de Acción:** 1 INCREMENTAR EL ACCESO A LA EDUCACIÓN DE NIÑAS, NIÑOS, ADOLESCENTES, JÓVENES Y POBLACIÓN ADULTA EN TODOS LOS NIVELES EDUCATIVOS.

**Línea de Acción:** 13 OPTIMIZAR LOS PROCEDIMIENTOS ADMINISTRATIVOS EN TODAS SUS MODALIDADES PARA EL ACCESO Y PERMANENCIA DE LAS ALUMNAS Y LOS ALUMNOS.

**Línea de Acción:** 2 IMPULSAR DESDE LOS CENTROS EDUCATIVOS UNA FORMACIÓN INTEGRAL CON ENFOQUE SOSTENIBLE QUE ABARQUE EL DESARROLLO DE CONOCIMIENTOS Y HABILIDADES, LA PROMOCIÓN DE VALORES, EL RECONOCIMIENTO DE LA CULTURA, EL FOMENTO DE CIUDADANÍA, ASÍ COMO EL CUIDADO PERSONAL Y DEL MEDIO AMBIENTE.

**Línea de Acción:** 5 PROMOVER PERSONAL DOCENTE CALIFICADO EN LOS CENTROS EDUCATIVOS, A PARTIR DE SU DESARROLLO PROFESIONAL, MEJORA CONTINUA, VOCACIÓN DE SERVICIO Y RECONOCIMIENTO COMO AGENTES FUNDAMENTALES DEL PROCESO EDUCATIVO Y DE LA TRANSFORMACIÓN SOCIAL.

**Línea de Acción:** 7 PROMOVER UNA EDUCACIÓN INCLUSIVA Y CON PERSPECTIVA DE GÉNERO EN TODOS LOS NIVELES, QUE PERMITA POTENCIALIZAR LAS CAPACIDADES DE LAS PERSONAS.

**Resumen Narrativo**

SERVICIOS DE EDUCACIÓN SECUNDARIA DE CALIDAD PARA QUE LOS ALUMNOS CONCLUYAN SU TRAYECTORIA ESCOLAR OTORGADOS.

**Datos de Identificación del Indicador**

**Indicador:** PORCENTAJE DE EFICIENCIA TERMINAL EN EDUCACIÓN SECUNDARIA.

**Definición:** MIDE EL NÚMERO DE ALUMNOS QUE CONCLUYE SUS ESTUDIOS DE MANERA EXITOSA, DE ACUERDO CON EL TIEMPO FORMAL ESTABLECIDO EN EL NIVEL DE SECUNDARIAS.

Tipo	Dimensión	Frecuencia de Medición	Desagregación Geográfica	Tipo de Fórmula
ESTRATEGICO	EFICIENCIA	ANUAL	ESTATAL	PORCENTAJE
<b>Unidad de Medida</b>		<b>Método de Cálculo</b>	<b>Área Responsable</b>	
PORCENTAJE		$(V1/V2)*100$	DIRECCIÓN DE SECUNDARIAS GENERALES	

**Características del Indicador**

Claridad	Relevancia	Economía	Monitoreable	Adecuado	Aporte Marginal
CUMPLE	CUMPLE	CUMPLE	CUMPLE	CUMPLE	CUMPLE

**Justificación**

LA EXPRESIÓN ES COMPRENSIBLE PARA CUALQUIER CIUDADANO	EXPRESA ELEMENTOS DE IMPORTANCIA EN LA MEDICIÓN DE LOS ALCANCES	LA INFORMACIÓN ESTÁ DISPONIBLE A UN COSTO RAZONABLE.	PERMITE MEDIR LAS VARIABLES AHORA Y CON POSTERIORIDAD.	APORTA UNA BASE SUFICIENTE PARA EVALUAR EL DESEMPEÑO	MUESTRA LOS AVANCES ESTATALES
---	---	--	--	--	-------------------------------

**Serie de Información disponible:** 2024

**Medios de Verificación**

REPORTE DE EFICIENCIA TERMINAL EN EDUCACIÓN SECUNDARIA, DISPONIBLE EN LA DIRECCIÓN DE SECUNDARIAS GENERALES, CON INFORMACIÓN DE LA ESTADÍSTICA 911, ELABORADA Y PROPORCIONADA POR LA DIRECCIÓN DE PLANEACIÓN Y ESTADÍSTICA EDUCATIVA, FRECUENCIA ANUAL, CON SERIE DE INFORMACIÓN DISPONIBLE DESDE EL AÑO 2024

**Fuentes de Información**

DIRECCIÓN DE SECUNDARIAS GENERALES.



**Determinación de Metas - Indicador**

Línea Base			Meta y Periodo de Cumplimiento		Parámetros de Semaforzación		
Valor	Año	Periodo	Valor	Periodo	> 85.41Y <= 103.39	>= 80.91Y <= 85.41	< 80.91Y > 103.39
89.91	2024	DICIEMBRE	89.91	DICIEMBRE			

**Comportamiento del Indicador hacia la meta:** ASCENDENTE

**Factibilidad:** MEDIA

**Descripción de la Factibilidad:** EL CUMPLIMIENTO DEL INDICADOR DEPENDE DE VARIOS FACTORES ENTRE LOS QUE DESTACAN ALGUNOS COMO SOCIALES, ECONÓMICOS, DE INFRAESTRUCTURA QUE NO SON DEL CONTROL DE LA UR RESPONSABLE, MOTIVO POR EL CUAL PUEDEN REPECTURTIR EN EL CUMPLIMIENTO DEL INDICADOR.

**Metas de la Administración**

Año	2025	2026	2027	2028	2029	2030
Valor	89.91					
Periodo	DICIEMBRE					

**Meta Anual**

ENERO	FEBRERO	MARZO	ABRIL	MAYO	JUNIO	JULIO	AGOSTO	SEPTIEMBRE	OCTUBRE	NOVIEMBRE	DICIEMBRE	
											89.91	
											Annual:	89.91

**Variable (1)**

**Variable:** NÚMERO DE ALUMNOS EGRESADOS DE EDUCACIÓN SECUNDARIA EN EL CICLO ESCOLAR 2022-2023.

**Definición:** CUANTIFICA EL NUMERO DE ALUMNOS QUE CONCLUYEN SU TRAYECTORIA EDUCATIVA EN EL TIEMPO ESTABLECIDO EN ESCUELAS PÚBLICAS DE EDUCACIÓN SECUNDARIA.

**Unidad de Medida:**

ALUMNO

**Frecuencia de Medición:**

ANUAL

**Desagregación Geográfica:**

ESTATAL

**Disponibilidad de la Información:**

31/12/2025

**Meta Anual**

ENERO	FEBRERO	MARZO	ABRIL	MAYO	JUNIO	JULIO	AGOSTO	SEPTIEMBRE	OCTUBRE	NOVIEMBRE	DICIEMBRE	
											108,838.00	
											ANUAL:	108,838.00

**Variable (2)**

**Variable:** TOTAL DE ALUMNOS DE NUEVO INGRESO A PRIMER GRADO DE SECUNDARIA EN EL CICLO ESCOLAR 2020-2021.

**Definición:** MIDE EL NÚMERO DE ALUMNOS QUE SE INSCRIBIERON POR PRIMERA VEZ EN ESCUELAS DE EDUCACIÓN SECUNDARIA A PRIMER GRADO.

**Unidad de Medida:**

ALUMNO

**Frecuencia de Medición:**

ANUAL

**Desagregación Geográfica:**

ESTATAL

**Disponibilidad de la Información:**

31/12/2025

**Meta Anual**

ENERO	FEBRERO	MARZO	ABRIL	MAYO	JUNIO	JULIO	AGOSTO	SEPTIEMBRE	OCTUBRE	NOVIEMBRE	DICIEMBRE	
											121,055.00	
											ANUAL:	121,055.00

**Datos de Identificación del Programa Presupuestario (PP)**

**Responsable del PP**

**Ramo:** 08 EDUCACIÓN

**Instancia(s) Ejecutora(s)**

012 SECRETARÍA DE EDUCACIÓN

**Institución:** 012 SECRETARÍA DE EDUCACIÓN

**Unidad Responsable:** 2000 SUBSECRETARÍA DE EDUCACIÓN OBLIGATORIA

**Población Objetivo:** POBLACIÓN DE 0 A 14 AÑOS DE EDAD EN EL ESTADO DE PUEBLA.

**Alineación**

**Plan Estatal de Desarrollo**

**Eje:** 04 DESARROLLO INTEGRAL, EDUCACIÓN Y DIVERSIDAD CULTURAL

**Objetivo:** 01 REDUCIR LAS CARENCIAS SOCIALES EN EL ESTADO, CON UN ENFOQUE DE INTERSECCIONALIDAD.

**Temática:** 03 EDUCACIÓN

**Objetivo Específico:** 01 MEJORAR EL ACCESO A UNA EDUCACIÓN DE CALIDAD, EQUITATIVA E INCLUYENTE EN TODOS LOS NIVELES.

**Estrategia:** 01 IMPULSAR MECANISMOS QUE PERMITAN MEJORAR LA CALIDAD Y EL ACCESO A LA EDUCACIÓN, EN TODOS LOS NIVELES.

**Línea de Acción:** 1 INCREMENTAR EL ACCESO A LA EDUCACIÓN DE NIÑAS, NIÑOS, ADOLESCENTES, JÓVENES Y POBLACIÓN ADULTA EN TODOS LOS NIVELES EDUCATIVOS.

**Línea de Acción:** 13 OPTIMIZAR LOS PROCEDIMIENTOS ADMINISTRATIVOS EN TODAS SUS MODALIDADES PARA EL ACCESO Y PERMANENCIA DE LAS ALUMNAS Y LOS ALUMNOS.

**Línea de Acción:** 2 IMPULSAR DESDE LOS CENTROS EDUCATIVOS UNA FORMACIÓN INTEGRAL CON ENFOQUE SOSTENIBLE QUE ABARQUE EL DESARROLLO DE CONOCIMIENTOS Y HABILIDADES, LA PROMOCIÓN DE VALORES, EL RECONOCIMIENTO DE LA CULTURA, EL FOMENTO DE CIUDADANÍA, ASÍ COMO EL CUIDADO PERSONAL Y DEL MEDIO AMBIENTE.

**Línea de Acción:** 5 PROMOVER PERSONAL DOCENTE CALIFICADO EN LOS CENTROS EDUCATIVOS, A PARTIR DE SU DESARROLLO PROFESIONAL, MEJORA CONTINUA, VOCACIÓN DE SERVICIO Y RECONOCIMIENTO COMO AGENTES FUNDAMENTALES DEL PROCESO EDUCATIVO Y DE LA TRANSFORMACIÓN SOCIAL.

**Línea de Acción:** 7 PROMOVER UNA EDUCACIÓN INCLUSIVA Y CON PERSPECTIVA DE GÉNERO EN TODOS LOS NIVELES, QUE PERMITA POTENCIALIZAR LAS CAPACIDADES DE LAS PERSONAS.

**Resumen Narrativo**

SERVICIOS EDUCATIVOS PARA ALUMNOS CON NECESIDADES ESPECIALES EN LOS CENTROS DE ATENCIÓN MÚLTIPLE (CAM) Y UNIDADES DE SERVICIOS DE APOYO A LA EDUCACIÓN REGULAR (USAER) OTORGADOS.

**Datos de Identificación del Indicador**

**Indicador:** NÚMERO DE ALUMNOS QUE RECIBEN SERVICIOS DE EDUCACIÓN ESPECIAL.

**Definición:** MIDE EL NÚMERO DE ALUMNOS CON NECESIDADES EDUCATIVAS ESPECIALES DENTRO DE LOS CENTROS DE ATENCIÓN MÚLTIPLE (CAM) Y UNIDAD DE SERVICIOS DE ATENCIÓN A LA EDUCACIÓN REGULAR (USAER) EN EL CICLO ESCOLAR 2023-2024.

Tipo	Dimensión	Frecuencia de Medición	Desagregación Geográfica	Tipo de Fórmula
ESTRATEGICO	EFICIENCIA	ANUAL	ESTATAL	OTRAS
<b>Unidad de Medida</b>		<b>Método de Cálculo</b>	<b>Área Responsable</b>	
ALUMNO		DATO ABSOLUTO	DIRECCIÓN DE EDUCACIÓN ESPECIAL	

**Características del Indicador**

Claridad	Relevancia	Economía	Monitoreable	Adecuado	Aporte Marginal
CUMPLE	CUMPLE	CUMPLE	CUMPLE	CUMPLE	CUMPLE

**Justificación**

EL INDICADOR ES CLARO YA QUE SU NOMBRE Y SUS VARIABLE QUE LO ESTRUCTURAN SON ENTENDIBLES, FÁCIL DE COMPRENDER PARA CUALQUIER PERSONA, REDACTADO DE UNA MANERA SENCILLA, COHERENTE Y PRECISA.

EL INDICADOR ES RELEVANTE YA QUE ES APROPIADO DE ACUERDO A LO ESTABLECIDO, MIDE ASPECTOS IMPORTANTES QUE PERMITE UNA CORRECTA MEDICIÓN DE LO QUE SE BUSCA ALCANZAR.

LOS RESULTADOS QUE SE OBTIENEN DEL INDICADOR NO REPRESENTAN NINGÚN COSTO PARA QUIEN DESEA CONOCER LOS RESULTADOS.

EL INDICADOR ES MONITOREABLE DADO QUE ES ADECUADO ANTE UNA COMPROBACIÓN Y MONITOREO INDEPENDIENTE, YA QUE CUENTA CON MEDIOS DE VERIFICACIÓN OPTIMOS PARA SU CONSULTA.

EL INDICADOR PROPORCIONA BASES SUFICIENTES PARA SU MEDICIÓN MEDIANTE LAS METAS ANUALES Y DOCUMENTOS DE SOPORTE, LO QUE PERMITE ESTIMAR SU DESEMPEÑO Y EVALUAR SUS RESULTADOS DE MANERA EFECTIVA.

EL INDICADOR CUMPLE, EN CUANTO AL NÚMERO DE ALUMNOS QUE RECIBEN SERVICIOS DE EDUCACIÓN ESPECIAL, SIGNIFICA QUE ESTÁ REFLEJANDO ADECUADAMENTE LA CANTIDAD DE ESTUDIANTES QUE SE BENEFICIAN DE ESOS SERVICIOS.

**Serie de Información disponible:** 2024

**Medios de Verificación**

**Fuentes de Información**

REPORTE DE PERSONAS BENEFICIADAS CON NECESIDADES EDUCATIVAS ESPECIALES, ELABORADO Y DISPONIBLE EN LA DIRECCIÓN DE EDUCACIÓN ESPECIAL, CON INFORMACIÓN DE LA ESTADÍSTICA 911, PROPORCIONADA POR LA DIRECCIÓN DE PLANEACIÓN Y ESTADÍSTICA EDUCATIVA, FRECUENCIA ANUAL, SERIE DE INFORMACIÓN DISPONIBLE DESDE EL AÑO 2024

DIRECCIÓN DE EDUCACIÓN ESPECIAL.

**Determinación de Metas - Indicador**

Línea Base			Meta y Periodo de Cumplimiento		Parámetros de Semafización		
Valor	Año	Periodo	Valor	Periodo	~ 14205.35Y <= 17195.95	>= 13457.70Y <= 14205.35	< 13457.70Y > 17195.95
14,500.00	2024	DICIEMBRE	14,953.00	DICIEMBRE			

**Comportamiento del Indicador hacia la meta:**REGULAR

**Factibilidad:** MEDIA

**Descripción de la Factibilidad:** DEPENDE DEL INTERÉS DE LA POBLACIÓN POR LOS SERVICIOS DE EDUCACIÓN ESPECIAL.

**Metas de la Administración**

Año	2025	2026	2027	2028	2029	2030
Valor	14953.00					
Periodo	DICIEMBRE					

**Meta Anual**

ENERO	FEBRERO	MARZO	ABRIL	MAYO	JUNIO	JULIO	AGOSTO	SEPTIEMBRE	OCTUBRE	NOVIEMBRE	DICIEMBRE	
											14,953.00	
											Anual:	14,953.00

**Variable (1)**

**Variable:** NÚMERO DE ALUMNOS CON SERVICIOS DE EDUCACIÓN ESPECIAL OTORGADOS EN EL CICLO ESCOLAR 2023-2024.

**Definición:** MIDE EL NÚMERO DE ALUMNOS CON NECESIDADES EDUCATIVAS ESPECIALES DENTRO DE LOS CENTROS DE ATENCIÓN MÚLTIPLE (CAM) Y UNIDAD DE SERVICIOS DE ATENCIÓN A LA EDUCACIÓN REGULAR (USAER) EN EL CICLO ESCOLAR 2023-2024.

**Unidad de Medida:**

ALUMNO

**Frecuencia de Medición:**

ANUAL

**Desagregación Geográfica:**

ESTATAL

**Disponibilidad de la Información:**

31/12/2025

**Meta Anual**

ENERO	FEBRERO	MARZO	ABRIL	MAYO	JUNIO	JULIO	AGOSTO	SEPTIEMBRE	OCTUBRE	NOVIEMBRE	DICIEMBRE	
											14,953.00	
											ANUAL:	14,953.00

**Datos de Identificación del Programa Presupuestario (PP)**

**Responsable del PP**

**Ramo:** 08 EDUCACIÓN

**Instancia(s) Ejecutora(s)**

012 SECRETARÍA DE EDUCACIÓN

**Institución:** 012 SECRETARÍA DE EDUCACIÓN

**Unidad Responsable:** 2000 SUBSECRETARÍA DE EDUCACIÓN OBLIGATORIA

**Población Objetivo:** POBLACIÓN DE 0 A 14 AÑOS DE EDAD EN EL ESTADO DE PUEBLA.

**Alineación**

**Plan Estatal de Desarrollo**

**Eje:** 04 DESARROLLO INTEGRAL, EDUCACIÓN Y DIVERSIDAD CULTURAL

**Objetivo:** 01 REDUCIR LAS CARENCIAS SOCIALES EN EL ESTADO, CON UN ENFOQUE DE INTERSECCIONALIDAD.

**Temática:** 03 EDUCACIÓN

**Objetivo Específico:** 01 MEJORAR EL ACCESO A UNA EDUCACIÓN DE CALIDAD, EQUITATIVA E INCLUYENTE EN TODOS LOS NIVELES.

**Estrategia:** 01 IMPULSAR MECANISMOS QUE PERMITAN MEJORAR LA CALIDAD Y EL ACCESO A LA EDUCACIÓN, EN TODOS LOS NIVELES.

**Línea de Acción:** 1 INCREMENTAR EL ACCESO A LA EDUCACIÓN DE NIÑAS, NIÑOS, ADOLESCENTES, JÓVENES Y POBLACIÓN ADULTA EN TODOS LOS NIVELES EDUCATIVOS.

**Línea de Acción:** 13 OPTIMIZAR LOS PROCEDIMIENTOS ADMINISTRATIVOS EN TODAS SUS MODALIDADES PARA EL ACCESO Y PERMANENCIA DE LAS ALUMNAS Y LOS ALUMNOS.

**Línea de Acción:** 2 IMPULSAR DESDE LOS CENTROS EDUCATIVOS UNA FORMACIÓN INTEGRAL CON ENFOQUE SOSTENIBLE QUE ABARQUE EL DESARROLLO DE CONOCIMIENTOS Y HABILIDADES, LA PROMOCIÓN DE VALORES, EL RECONOCIMIENTO DE LA CULTURA, EL FOMENTO DE CIUDADANÍA, ASÍ COMO EL CUIDADO PERSONAL Y DEL MEDIO AMBIENTE.

**Línea de Acción:** 5 PROMOVER PERSONAL DOCENTE CALIFICADO EN LOS CENTROS EDUCATIVOS, A PARTIR DE SU DESARROLLO PROFESIONAL, MEJORA CONTINUA, VOCACIÓN DE SERVICIO Y RECONOCIMIENTO COMO AGENTES FUNDAMENTALES DEL PROCESO EDUCATIVO Y DE LA TRANSFORMACIÓN SOCIAL.

**Línea de Acción:** 7 PROMOVER UNA EDUCACIÓN INCLUSIVA Y CON PERSPECTIVA DE GÉNERO EN TODOS LOS NIVELES, QUE PERMITA POTENCIALIZAR LAS CAPACIDADES DE LAS PERSONAS.

**Resumen Narrativo**

SERVICIOS DE ALFABETIZACIÓN, EDUCACIÓN PRIMARIA Y SECUNDARIA OTORGADOS.

**Datos de Identificación del Indicador**

**Indicador:** NÚMERO DE ADULTOS Y JÓVENES QUE RECIBEN SERVICIOS DE ALFABETIZACIÓN, EDUCACIÓN PRIMARIA Y SECUNDARIA.

**Definición:** MIDE EL NÚMERO DE ALUMNOS ADULTOS Y JÓVENES QUE SON ATENDIDOS CON ALGÚN SERVICIO DE ALFABETIZACIÓN, NIVEL PRIMARIA Y NIVEL SECUNDARIA, BRINDADOS POR LA DIRECCIÓN DE EDUCACIÓN PARA ADULTOS.

Tipo	Dimensión	Frecuencia de Medición	Desagregación Geográfica	Tipo de Fórmula
ESTRATEGICO	EFICACIA	ANUAL	ESTATAL	OTRAS
<b>Unidad de Medida</b>		<b>Método de Cálculo</b>	<b>Área Responsable</b>	
PERSONA		DATO ABSOLUTO	DIRECCIÓN DE EDUCACIÓN PARA ADULTOS	

**Características del Indicador**

Claridad	Relevancia	Economía	Monitoreable	Adecuado	Aporte Marginal
CUMPLE	CUMPLE	CUMPLE	CUMPLE	CUMPLE	NO_APLICA

**Justificación**

EL INDICADOR ES CLARO YA QUE SU NOMBRE Y SU VARIABLE QUE LO ESTRUCTURAN SON ENTENDIBLES, FÁCIL DE COMPRENDER PARA CUALQUIER PERSONA, REDACTADO DE UNA MANERA SENCILLA, COHERENTE Y PRECISA.

EL INDICADOR ES RELEVANTE YA QUE ES APROPIADO DE ACUERDO A LO ESTABLECIDO, MIDE ASPECTOS IMPORTANTES QUE PERMITE UNA CORRECTA MEDICIÓN DE LO QUE SE BUSCA ALCANZAR.

LOS RESULTADOS QUE SE OBTIENEN DEL INDICADOR NO REPRESENTAN NINGÚN COSTO PARA QUIEN DESEA CONOCER LOS RESULTADOS.

EL INDICADOR ES MONITOREABLE DADO QUE ES ADECUADO ANTE UNA COMPROBACIÓN Y MONITOREO INDEPENDIENTE, YA QUE CUENTA CON MEDIOS DE VERIFICACIÓN ÓPTIMOS PARA SU CONSULTA.

EL INDICADOR PROVEE LAS SUFICIENTES BASES PARA SU MEDICIÓN, SIENDO A TRAVÉS DE SUS METAS ANUALES Y DOCUMENTOS SOPORTE, EL CUAL PERMITE QUE SE ESTIME SU DESEMPEÑO, EVALUANDO SUS RESULTADOS.

NO APLICA YA QUE EL RESULTADO QUE SE OBTIENE DEL INDICADOR ES SUFICIENTE PARA MEDIR SU DESEMPEÑO.

**Serie de Información disponible:** 31/12/2024

**Medios de Verificación**

**Fuentes de Información**

REPORTE DE PERSONAS BENEFICIADAS CON SERVICIOS DE ALFABETIZACIÓN, PRIMARIA Y SECUNDARIA, ELABORADO Y DISPONIBLE EN LA DIRECCIÓN DE EDUCACIÓN PARA ADULTOS, CON INFORMACIÓN DE LA ESTADÍSTICA 911, PROPORCIONADA POR LA DIRECCIÓN DE PLANEACIÓN Y ESTADÍSTICA EDUCATIVA, FRECUENCIA ANUAL, SERIE DE INFORMACIÓN DISPONIBLE DESDE EL AÑO 2024

DIRECCIÓN DE EDUCACIÓN PARA ADULTOS

**Determinación de Metas - Indicador**

Línea Base			Meta y Periodo de Cumplimiento		Parámetros de Semaforización		
Valor	Año	Periodo	Valor	Periodo	>=1598.85Y<=1935.45	>=1514.70Y<=1598.85	< 1514.70Y > 1935.45
1,231.00	2024	DICIEMBRE	1,683.00	DICIEMBRE			

Comportamiento del Indicador hacia la meta:REGULAR

Factibilidad: MEDIA

Descripción de la Factibilidad: DEPENDE DEL INTERÉS DE LA POBLACIÓN POR LOS SERVICIOS DE EDUCACIÓN PARA ADULTOS.

**Metas de la Administración**

Año	2025	2026	2027	2028	2029	2030
Valor	1683.00					
Periodo	DICIEMBRE					

**Meta Anual**

ENERO	FEBRERO	MARZO	ABRIL	MAYO	JUNIO	JULIO	AGOSTO	SEPTIEMBRE	OCTUBRE	NOVIEMBRE	DICIEMBRE	
											1,683.00	
											Anual:	1,683.00

**Variable (1)**

**Variable:** NÚMERO DE ADULTOS Y JÓVENES CON SERVICIOS DE ALFABETIZACIÓN, EDUCACIÓN PRIMARIA Y SECUNDARIA OTORGADOS.

**Definición:** MIDE EL NÚMERO DE ALUMNOS ADULTOS Y JÓVENES QUE SON ATENDIDOS CON ALGÚN SERVICIO DE ALFABETIZACIÓN, NIVEL PRIMARIA Y NIVEL SECUNDARIA, BRINDADOS POR LA DIRECCIÓN DE EDUCACIÓN PARA ADULTOS.

**Unidad de Medida:**  
PERSONA

**Frecuencia de Medición:**  
ANUAL

**Desagregación Geográfica:**  
ESTATAL

**Disponibilidad de la Información:**  
31/12/2025

**Meta Anual**

ENERO	FEBRERO	MARZO	ABRIL	MAYO	JUNIO	JULIO	AGOSTO	SEPTIEMBRE	OCTUBRE	NOVIEMBRE	DICIEMBRE	
											1,683.00	
											ANUAL:	1,683.00

**Datos de Identificación del Programa Presupuestario (PP)**

**Responsable del PP**

**Ramo:** 08 EDUCACIÓN

**Instancia(s) Ejecutora(s)**

012 SECRETARÍA DE EDUCACIÓN

**Institución:** 012 SECRETARÍA DE EDUCACIÓN

**Unidad Responsable:** 2000 SUBSECRETARÍA DE EDUCACIÓN OBLIGATORIA

**Población Objetivo:** POBLACIÓN DE 0 A 14 AÑOS DE EDAD EN EL ESTADO DE PUEBLA.

**Alineación**

**Plan Estatal de Desarrollo**

**Eje:** 04 DESARROLLO INTEGRAL, EDUCACIÓN Y DIVERSIDAD CULTURAL

**Objetivo:** 01 REDUCIR LAS CARENCIAS SOCIALES EN EL ESTADO, CON UN ENFOQUE DE INTERSECCIONALIDAD.

**Temática:** 03 EDUCACIÓN

**Objetivo Específico:** 01 MEJORAR EL ACCESO A UNA EDUCACIÓN DE CALIDAD, EQUITATIVA E INCLUYENTE EN TODOS LOS NIVELES.

**Estrategia:** 01 IMPULSAR MECANISMOS QUE PERMITAN MEJORAR LA CALIDAD Y EL ACCESO A LA EDUCACIÓN, EN TODOS LOS NIVELES.

**Línea de Acción:** 1 INCREMENTAR EL ACCESO A LA EDUCACIÓN DE NIÑAS, NIÑOS, ADOLESCENTES, JÓVENES Y POBLACIÓN ADULTA EN TODOS LOS NIVELES EDUCATIVOS.

**Línea de Acción:** 13 OPTIMIZAR LOS PROCEDIMIENTOS ADMINISTRATIVOS EN TODAS SUS MODALIDADES PARA EL ACCESO Y PERMANENCIA DE LAS ALUMNAS Y LOS ALUMNOS.

**Línea de Acción:** 2 IMPULSAR DESDE LOS CENTROS EDUCATIVOS UNA FORMACIÓN INTEGRAL CON ENFOQUE SOSTENIBLE QUE ABARQUE EL DESARROLLO DE CONOCIMIENTOS Y HABILIDADES, LA PROMOCIÓN DE VALORES, EL RECONOCIMIENTO DE LA CULTURA, EL FOMENTO DE CIUDADANÍA, ASÍ COMO EL CUIDADO PERSONAL Y DEL MEDIO AMBIENTE.

**Línea de Acción:** 5 PROMOVER PERSONAL DOCENTE CALIFICADO EN LOS CENTROS EDUCATIVOS, A PARTIR DE SU DESARROLLO PROFESIONAL, MEJORA CONTINUA, VOCACIÓN DE SERVICIO Y RECONOCIMIENTO COMO AGENTES FUNDAMENTALES DEL PROCESO EDUCATIVO Y DE LA TRANSFORMACIÓN SOCIAL.

**Línea de Acción:** 7 PROMOVER UNA EDUCACIÓN INCLUSIVA Y CON PERSPECTIVA DE GÉNERO EN TODOS LOS NIVELES, QUE PERMITA POTENCIALIZAR LAS CAPACIDADES DE LAS PERSONAS.

**Resumen Narrativo**

EDUCACIÓN DE CALIDAD Y EQUITATIVA PARA TODOS LOS ESTUDIANTES OTORGADA.

**Datos de Identificación del Indicador**

**Indicador:** NÚMERO DE INFORMES SOBRE LAS ACCIONES REALIZADAS PARA UNA EDUCACIÓN DE CALIDAD Y EQUITATIVA.

**Definición:** MIDE EL NÚMERO DE INFORMES DE ACCIONES DE APOYO AL SISTEMA ESTATAL EDUCATIVO, QUE REALIZAN ÁREAS ESPECÍFICAS DE LA SUBSECRETARÍA DE EDUCACIÓN OBLIGATORIA.

Tipo	Dimensión	Frecuencia de Medición	Desagregación Geográfica	Tipo de Fórmula
GESTION	EFICACIA	ANUAL	ESTATAL	OTRAS
<b>Unidad de Medida</b>		<b>Método de Cálculo</b>	<b>Área Responsable</b>	
INFORME		DATO ABSOLUTO	2000 SUBSECRETARÍA DE EDUCACIÓN OBLIGATORIA	

**Características del Indicador**

Claridad	Relevancia	Economía	Monitoreable	Adecuado	Aporte Marginal
CUMPLE	CUMPLE	CUMPLE	CUMPLE	CUMPLE	CUMPLE

**Justificación**

LA EXPRESIÓN ES COMPRENSIBLE PARA CUALQUIER CIUDADANO.	EXPRESA ELEMENTOS DE IMPORTANCIA EN LA MEDICIÓN DE LOS ALCANCES.	LA INFORMACIÓN ESTÁ DISPONIBLE A UN COSTO RAZONABLE.	PERMITE MEDIR LAS VARIABLES AHORA Y CON POSTERIORIDAD.	APORTA UNA BASE SUFICIENTE PARA EVALUAR EL DESEMPEÑO.	MUESTRA LOS AVANCES ESTATALES.
--	--	--	--	---	--------------------------------

**Serie de Información disponible:** 2024

**Medios de Verificación**

REPORTE DE ACTIVIDADES DE APOYO A LA EDUCACIÓN BÁSICA, DISPONIBLE EN LA SUBSECRETARÍA DE EDUCACIÓN OBLIGATORIA, CON INFORMACIÓN DE LAS DIFERENTES ÁREAS QUE INTEGRAN LA SUBSECRETARÍA DE EDUCACIÓN OBLIGATORIA, FRECUENCIA ANUAL, SERIE DE INFORMACIÓN DISPONIBLE DESDE EL AÑO 2024

**Fuentes de Información**

SUBSECRETARÍA DE EDUCACIÓN OBLIGATORIA.

**Determinación de Metas - Indicador**

Línea Base			Meta y Periodo de Cumplimiento		Parámetros de Semaforización		
Valor	Año	Periodo	Valor	Periodo	>=0.95Y<=1.15	>=0.90Y<=0.95	<0.90Y>1.15
1.00	2024	DICIEMBRE	1.00	DICIEMBRE			

**Comportamiento del Indicador hacia la meta:**REGULAR

**Factibilidad:** MEDIA

**Descripción de la Factibilidad:** DEPENDE DE LA INFORMACIÓN DE LAS DIFERENTES ÁREAS QUE INTEGRAN LA SUBSECRETARÍA DE EDUCACIÓN OBLIGATORIA.

**Metas de la Administración**

Año	2025	2026	2027	2028	2029	2030
Valor	1.00					
Periodo	DICIEMBRE					

**Meta Anual**

ENERO	FEBRERO	MARZO	ABRIL	MAYO	JUNIO	JULIO	AGOSTO	SEPTIEMBRE	OCTUBRE	NOVIEMBRE	DICIEMBRE	
											1.00	
											Anual:	1.00

**Variable (1)**

**Variable:** NÚMERO DE INFORMES CON LAS ACCIONES REALIZADAS PARA UNA EDUCACIÓN DE CALIDAD Y EQUITATIVA.

**Definición:** MIDE EL NÚMERO DE INFORMES DE ACCIONES DE APOYO AL SISTEMA ESTATAL EDUCATIVO, QUE REALIZAN ÁREAS ESPECÍFICAS DE LA SUBSECRETARÍA DE EDUCACIÓN OBLIGATORIA.

**Unidad de Medida:**

INFORME

**Frecuencia de Medición:**

ANUAL

**Desagregación Geográfica:**

ESTATAL

**Disponibilidad de la Información:**

31/12/2025

**Meta Anual**

ENERO	FEBRERO	MARZO	ABRIL	MAYO	JUNIO	JULIO	AGOSTO	SEPTIEMBRE	OCTUBRE	NOVIEMBRE	DICIEMBRE	
											1.00	
											ANUAL:	1.00

**Datos de Identificación del Programa Presupuestario (PP)**

**Responsable del PP**

**Ramo:** 08 EDUCACIÓN

**Instancia(s) Ejecutora(s)**

012 SECRETARÍA DE EDUCACIÓN

**Institución:** 012 SECRETARÍA DE EDUCACIÓN

**Unidad Responsable:** 2000 SUBSECRETARÍA DE EDUCACIÓN OBLIGATORIA

**Población Objetivo:** POBLACIÓN DE 0 A 14 AÑOS DE EDAD EN EL ESTADO DE PUEBLA.

**Alineación**

**Plan Estatal de Desarrollo**

**Eje:** 04 DESARROLLO INTEGRAL, EDUCACIÓN Y DIVERSIDAD CULTURAL

**Objetivo:** 01 REDUCIR LAS CARENCIAS SOCIALES EN EL ESTADO, CON UN ENFOQUE DE INTERSECCIONALIDAD.

**Temática:** 03 EDUCACIÓN

**Objetivo Específico:** 01 MEJORAR EL ACCESO A UNA EDUCACIÓN DE CALIDAD, EQUITATIVA E INCLUYENTE EN TODOS LOS NIVELES.

**Estrategia:** 01 IMPULSAR MECANISMOS QUE PERMITAN MEJORAR LA CALIDAD Y EL ACCESO A LA EDUCACIÓN, EN TODOS LOS NIVELES.

**Línea de Acción:** 1 INCREMENTAR EL ACCESO A LA EDUCACIÓN DE NIÑAS, NIÑOS, ADOLESCENTES, JÓVENES Y POBLACIÓN ADULTA EN TODOS LOS NIVELES EDUCATIVOS.

**Línea de Acción:** 13 OPTIMIZAR LOS PROCEDIMIENTOS ADMINISTRATIVOS EN TODAS SUS MODALIDADES PARA EL ACCESO Y PERMANENCIA DE LAS ALUMNAS Y LOS ALUMNOS.

**Línea de Acción:** 2 IMPULSAR DESDE LOS CENTROS EDUCATIVOS UNA FORMACIÓN INTEGRAL CON ENFOQUE SOSTENIBLE QUE ABARQUE EL DESARROLLO DE CONOCIMIENTOS Y HABILIDADES, LA PROMOCIÓN DE VALORES, EL RECONOCIMIENTO DE LA CULTURA, EL FOMENTO DE CIUDADANÍA, ASÍ COMO EL CUIDADO PERSONAL Y DEL MEDIO AMBIENTE.

**Línea de Acción:** 5 PROMOVER PERSONAL DOCENTE CALIFICADO EN LOS CENTROS EDUCATIVOS, A PARTIR DE SU DESARROLLO PROFESIONAL, MEJORA CONTINUA, VOCACIÓN DE SERVICIO Y RECONOCIMIENTO COMO AGENTES FUNDAMENTALES DEL PROCESO EDUCATIVO Y DE LA TRANSFORMACIÓN SOCIAL.

**Línea de Acción:** 7 PROMOVER UNA EDUCACIÓN INCLUSIVA Y CON PERSPECTIVA DE GÉNERO EN TODOS LOS NIVELES, QUE PERMITA POTENCIALIZAR LAS CAPACIDADES DE LAS PERSONAS.

**Resumen Narrativo**

ATENCIÓN A CONDUCTAS O SITUACIONES DE RIESGO PSICOLÓGICO DE LOS ESTUDIANTES DE EDUCACIÓN PRIMARIA, SECUNDARIA Y BACHILLERATO OTORGADA.

**Datos de Identificación del Indicador**

**Indicador:** PORCENTAJE DE COBERTURA DE ATENCIÓN PSICOLÓGICA A ALUMNOS.

**Definición:** MIDE LA PROPORCIÓN DE ALUMNOS QUE SON IDENTIFICADOS Y ATENDIDOS POR CONDUCTAS, SITUACIONES DE RIESGO O AFECTACIONES A LA SALUD MENTAL EN ESCUELAS DETECTADAS CON MAYORES FACTORES DE RIESGO EN LOS NIVELES DE PRIMARIA, SECUNDARIA Y BACHILLERATOS.

Tipo	Dimensión	Frecuencia de Medición	Desagregación Geográfica	Tipo de Fórmula
ESTRATEGICO	EFICIENCIA	ANUAL	ESTATAL	PORCENTAJE
<b>Unidad de Medida</b>		<b>Método de Cálculo</b>	<b>Área Responsable</b>	
PORCENTAJE		(V1/V2)*100	2000 SUBSECRETARÍA DE EDUCACIÓN OBLIGATORIA	

**Características del Indicador**

Claridad	Relevancia	Economía	Monitoreable	Adecuado	Aporte Marginal
CUMPLE	CUMPLE	CUMPLE	CUMPLE	CUMPLE	CUMPLE

**Justificación**

LA EXPRESIÓN ES COMPRENSIBLE PARA CUALQUIER CIUDADANO.	EXPRESA ELEMENTOS DE IMPORTANCIA EN LA MEDICIÓN DE LOS ALCANCES.	LA INFORMACIÓN ESTÁ DISPONIBLE A UN COSTO RAZONABLE.	PERMITE MEDIR LAS VARIABLES AHORA Y CON POSTERIORIDAD.	APORTA UNA BASE SUFICIENTE PARA EVALUAR EL DESEMPEÑO.	MUESTRA LOS AVANCES ESTATALES.
--	--	--	--	---	--------------------------------

**Serie de Información disponible:** 2024

**Medios de Verificación**

INFORME DE LA POBLACIÓN ATENDIDA EN TEMAS PSICOLÓGICOS, ELABORADO Y DISPONIBLE EN SUBSECRETARÍA DE EDUCACIÓN OBLIGATORIA, CON INFORMACIÓN DEL SISTEMA DE ACOMPAÑAMIENTO PARA TRAYECTORIAS EDUCATIVAS CONTINUAS, COMPLETAS Y DE EXCELENCIA (SIATECCE) Y EL INFORME DE RESULTADOS DEL PROGRAMA EMITIDO POR LA CONSULTORA, FRECUENCIA ANUAL, SERIE DE INFORMACIÓN DISPONIBLE DESDE 2024

**Fuentes de Información**

SUBSECRETARÍA DE EDUCACIÓN OBLIGATORIA



**Determinación de Metas - Indicador**

Línea Base			Meta y Periodo de Cumplimiento		Parámetros de Semafización		
Valor	Año	Periodo	Valor	Periodo	>=87.31Y<=105.69	>=82.71Y<=87.31	<82.71Y>=105.69
91.91	2024	DICIEMBRE	91.91	DICIEMBRE			

**Comportamiento del Indicador hacia la meta:** NOMINAL

**Factibilidad:** ALTA

**Descripción de la Factibilidad:** SE CUENTA CON UNA LOGÍSTICA ADECUADA PARA LA ATENCIÓN OPORTUNA DE LOS ALUMNOS.

**Metas de la Administración**

Año	2025	2026	2027	2028	2029	2030
Valor	91.91					
Periodo	DICIEMBRE					

**Meta Anual**

ENERO	FEBRERO	MARZO	ABRIL	MAYO	JUNIO	JULIO	AGOSTO	SEPTIEMBRE	OCTUBRE	NOVIEMBRE	DICIEMBRE	
											91.91	
											Anual:	91.91

**Variable (1)**

**Variable:** NÚMERO DE ALUMNOS BENEFICIADOS POR EL PROGRAMA DE ATENCIÓN PSICOLÓGICA EN EL CICLO ESCOLAR 2024-2025.

**Definición:** MIDE EL NÚMERO DE ALUMNOS BENEFICIADOS CON LA DETECCIÓN DE SITUACIONES DE RIESGO, LA DISTRIBUCIÓN DE MATERIALES DE SENSIBILIZACIÓN PSICOLÓGICA EN LOS PLANTELES Y DE LAS INTERVENCIONES REALIZADAS POR EL PROGRAMA DE ATENCIÓN PSICOLÓGICA EN EL CICLO ESCOLAR 2024-2025.

**Unidad de Medida:**

ALUMNO

**Frecuencia de Medición:**

ANUAL

**Desagregación Geográfica:**

ESTATAL

**Disponibilidad de la Información:**

31/12/2025

**Meta Anual**

ENERO	FEBRERO	MARZO	ABRIL	MAYO	JUNIO	JULIO	AGOSTO	SEPTIEMBRE	OCTUBRE	NOVIEMBRE	DICIEMBRE	
											22,481.00	
											ANUAL:	22,481.00

**Variable (2)**

**Variable:** TOTAL DE ALUMNOS EN ESCUELAS DETECTADAS CON MAYORES FACTORES DE RIESGO EN LOS NIVELES DE PREESCOLAR, PRIMARIA, SECUNDARIA Y BACHILLERATO EN EL CICLO ESCOLAR 2024-2025

**Definición:** MIDE EL NÚMERO TOTAL DE ALUMNOS DE ESCUELAS IDENTIFICADAS EN EL SISTEMA DE ACOMPAÑAMIENTO PARA TRAYECTORIAS EDUCATIVAS CONTINUAS, COMPLETAS Y DE EXCELENCIA (SIATECCE), CON MAYORES FACTORES DE RIESGO, EN LOS NIVELES DE PREESCOLAR, PRIMARIA, SECUNDARIA Y BACHILLERATO EN EL CICLO ESCOLAR 2024-2025.

**Unidad de Medida:**

ALUMNO

**Frecuencia de Medición:**

ANUAL

**Desagregación Geográfica:**

ESTATAL

**Disponibilidad de la Información:**

31/12/2025

**Meta Anual**

ENERO	FEBRERO	MARZO	ABRIL	MAYO	JUNIO	JULIO	AGOSTO	SEPTIEMBRE	OCTUBRE	NOVIEMBRE	DICIEMBRE	
											24,460.00	
											ANUAL:	24,460.00

**Datos de Identificación del Programa Presupuestario (PP)**

**Responsable del PP**

**Ramo:** 08 EDUCACIÓN

**Instancia(s) Ejecutora(s)**

012 SECRETARÍA DE EDUCACIÓN

**Institución:** 012 SECRETARÍA DE EDUCACIÓN

**Unidad Responsable:** 2200 DIRECCIÓN GENERAL DE EDUCACIÓN BÁSICA SEGUNDO NIVEL

**Población Objetivo:** POBLACIÓN DE 15 A 17 AÑOS CON NECESIDAD DE ACCESO AL NIVEL MEDIO SUPERIOR.

**Alineación**

**Plan Estatal de Desarrollo**

**Eje:** 04 DESARROLLO INTEGRAL, EDUCACIÓN Y DIVERSIDAD CULTURAL

**Objetivo:** 01 REDUCIR LAS CARENCIAS SOCIALES EN EL ESTADO, CON UN ENFOQUE DE INTERSECCIONALIDAD.

**Temática:** 03 EDUCACIÓN

**Objetivo Específico:** 01 MEJORAR EL ACCESO A UNA EDUCACIÓN DE CALIDAD, EQUITATIVA E INCLUYENTE EN TODOS LOS NIVELES.

**Estrategia:** 01 IMPULSAR MECANISMOS QUE PERMITAN MEJORAR LA CALIDAD Y EL ACCESO A LA EDUCACIÓN, EN TODOS LOS NIVELES.

**Línea de Acción:** 2 IMPULSAR DESDE LOS CENTROS EDUCATIVOS UNA FORMACIÓN INTEGRAL CON ENFOQUE SOSTENIBLE QUE ABARQUE EL DESARROLLO DE CONOCIMIENTOS Y HABILIDADES, LA PROMOCIÓN DE VALORES, EL RECONOCIMIENTO DE LA CULTURA, EL FOMENTO DE CIUDADANÍA, ASÍ COMO EL CUIDADO PERSONAL Y DEL MEDIO AMBIENTE.

**Línea de Acción:** 5 PROMOVER PERSONAL DOCENTE CALIFICADO EN LOS CENTROS EDUCATIVOS, A PARTIR DE SU DESARROLLO PROFESIONAL, MEJORA CONTINUA, VOCACIÓN DE SERVICIO Y RECONOCIMIENTO COMO AGENTES FUNDAMENTALES DEL PROCESO EDUCATIVO Y DE LA TRANSFORMACIÓN SOCIAL.

**Línea de Acción:** 7 PROMOVER UNA EDUCACIÓN INCLUSIVA Y CON PERSPECTIVA DE GÉNERO EN TODOS LOS NIVELES, QUE PERMITA POTENCIALIZAR LAS CAPACIDADES DE LAS PERSONAS.

**Resumen Narrativo**

CONTRIBUIR A DISMINUIR EL REZAGO EDUCATIVO A TRAVÉS DE SERVICIOS DE EDUCACIÓN PERTINENTES, INCLUYENTES, EQUITATIVOS Y DE CALIDAD QUE PERMITAN LA CONCLUSIÓN DE LA POBLACIÓN DE 15 A 17 AÑOS INSCRITA EN EDUCACIÓN MEDIA SUPERIOR.

**Datos de Identificación del Indicador**

**Indicador:** PORCENTAJE DE EFICIENCIA TERMINAL EN EDUCACIÓN MEDIA SUPERIOR.

**Definición:** SE CALCULA RELACIONANDO LOS EGRESADOS DEL NIVEL MEDIO SUPERIOR Y EL NÚMERO DE ESTUDIANTES DE NUEVO INGRESO QUE SE INSCRIBEN AL PRIMER GRADO DE EDUCACIÓN MEDIA SUPERIOR N AÑOS ANTES.

Tipo	Dimensión	Frecuencia de Medición	Desagregación Geográfica	Tipo de Fórmula
ESTRATEGICO	EFICIENCIA	ANUAL	ESTATAL	PORCENTAJE
<b>Unidad de Medida</b>		<b>Método de Cálculo</b>	<b>Área Responsable</b>	
PORCENTAJE		$(V1/V2)*100$	DIRECCIÓN GENERAL DE EDUCACIÓN BÁSICA SEGUNDO NIVEL.	

**Características del Indicador**

Claridad	Relevancia	Economía	Monitoreable	Adecuado	Aporte Marginal
CUMPLE	CUMPLE	CUMPLE	CUMPLE	CUMPLE	CUMPLE

**Justificación**

SE BASA EN EL PORCENTAJE DE ALUMNOS QUE EGRESAN DE UNA GENERACIÓN CONTRA EL NÚMERO DE ALUMNOS QUE INGRESARON EN ESA MISMA GENERACIÓN DEL NIVEL MEDIO.	SU IMPORTANCIA RADICA EN QUE DA A CONOCER A DETALLE LA PERTINENCIA DE LA EDUCACIÓN MEDIA SUPERIOR.	LA INFORMACIÓN ESTA DISPONIBLE A UN COSTO RAZONABLE.	SEGUIMIENTO DE LAS VARIABLES DENTRO DE PERIODOS ESPECÍFICOS.	INDICADOR PRECISO QUE REPERCUTE EN LA CONSISTENCIA DE LOS OBJETIVOS PLANTEADOS.	SE BENEFICIAN ALUMNOS DE TODO EL ESTADO.
---	--	--	--	---	--

**Serie de Información disponible:** 2024

**Medios de Verificación**

REPORTE DE EFICIENCIA TERMINAL EN EDUCACIÓN MEDIA SUPERIOR, ELABORADO Y DISPONIBLE EN LA DIRECCIÓN GENERAL DE EDUCACIÓN BÁSICA SEGUNDO NIVEL, PROPORCIONADA POR LA DIRECCIÓN DE PLANEACIÓN Y ESTADÍSTICA EDUCATIVA, CON FRECUENCIA ANUAL, SERIE DE INFORMACIÓN DISPONIBLE DESDE EL AÑO 2024

**Fuentes de Información**

DIRECCIÓN GENERAL DE EDUCACIÓN BÁSICA SEGUNDO NIVEL.

**Determinación de Metas - Indicador**

Línea Base			Meta y Periodo de Cumplimiento		Parámetros de Semaforización		
Valor	Año	Periodo	Valor	Periodo	> 74.92Y <= 90.70	>=70.98Y <=74.92	< 70.98Y > 90.70
70.68	2024	DICIEMBRE	78.87	DICIEMBRE			

**Comportamiento del Indicador hacia la meta:** ASCENDENTE

**Factibilidad:** MEDIA

**Descripción de la Factibilidad:** LOS ESTUDIANTES CONCLUYEN EN TIEMPO Y FORMA EL NIVEL MEDIO SUPERIOR, ASÍ COMO NO EXISTE GARANTIA DE QUE LOS ALUMNOS PROVENGAN PRECISAMENTE DE LOS QUE INICIARON UN CIERTO NÚMERO DE AÑOS ANTES.

**Metas de la Administración**

Año	2025	2026	2027	2028	2029	2030
Valor	78.87					
Periodo	DICIEMBRE					

**Meta Anual**

ENERO	FEBRERO	MARZO	ABRIL	MAYO	JUNIO	JULIO	AGOSTO	SEPTIEMBRE	OCTUBRE	NOVIEMBRE	DICIEMBRE
											78.87
											78.87

**Variable (1)**

**Variable:** NÚMERO DE ALUMNOS EGRESADOS DE EDUCACIÓN MEDIA SUPERIOR EN EL CICLO 2022-2023.

**Definición:** LA VARIABLE PERMITE CONOCER EL NÚMERO DE ALUMNOS QUE CONCLUYEN EL NIVEL EDUCATIVO DE EDUCACIÓN MEDIA SUPERIOR DE MANERA REGULAR, EN TIEMPO Y FORMA.

**Unidad de Medida:**

ALUMNO

**Frecuencia de Medición:**

ANUAL

**Desagregación Geográfica:**

ESTATAL

**Disponibilidad de la Información:**

31/12/2025

**Meta Anual**

ENERO	FEBRERO	MARZO	ABRIL	MAYO	JUNIO	JULIO	AGOSTO	SEPTIEMBRE	OCTUBRE	NOVIEMBRE	DICIEMBRE
											77,977.00
											77,977.00

**Variable (2)**

**Variable:** TOTAL DE ALUMNOS DE NUEVO INGRESO A PRIMER GRADO DE EDUCACIÓN MEDIA SUPERIOR EN EL CICLO ESCOLAR 2020-2021.

**Definición:** LA VARIABLE CALCULA EL NÚMERO DE ESTUDIANTES DE NUEVO INGRESO QUE SE MATRICULARON AL PRIMER GRADO DE EDUCACIÓN MEDIA SUPERIOR N AÑOS ANTES.

**Unidad de Medida:**

ALUMNO

**Frecuencia de Medición:**

ANUAL

**Desagregación Geográfica:**

ESTATAL

**Disponibilidad de la Información:**

31/12/2025

**Meta Anual**

ENERO	FEBRERO	MARZO	ABRIL	MAYO	JUNIO	JULIO	AGOSTO	SEPTIEMBRE	OCTUBRE	NOVIEMBRE	DICIEMBRE
											98,874.00
											98,874.00

**Datos de Identificación del Programa Presupuestario (PP)**

**Responsable del PP**

**Ramo:** 08 EDUCACIÓN

**Instancia(s) Ejecutora(s)**

012 SECRETARÍA DE EDUCACIÓN

**Institución:** 012 SECRETARÍA DE EDUCACIÓN

**Unidad Responsable:** 2200 DIRECCIÓN GENERAL DE EDUCACIÓN BÁSICA SEGUNDO NIVEL

**Población Objetivo:** POBLACIÓN DE 15 A 17 AÑOS CON NECESIDAD DE ACCESO AL NIVEL MEDIO SUPERIOR.

**Alineación**

**Plan Estatal de Desarrollo**

**Eje:** 04 DESARROLLO INTEGRAL, EDUCACIÓN Y DIVERSIDAD CULTURAL

**Objetivo:** 01 REDUCIR LAS CARENCIAS SOCIALES EN EL ESTADO, CON UN ENFOQUE DE INTERSECCIONALIDAD.

**Temática:** 03 EDUCACIÓN

**Objetivo Específico:** 01 MEJORAR EL ACCESO A UNA EDUCACIÓN DE CALIDAD, EQUITATIVA E INCLUYENTE EN TODOS LOS NIVELES.

**Estrategia:** 01 IMPULSAR MECANISMOS QUE PERMITAN MEJORAR LA CALIDAD Y EL ACCESO A LA EDUCACIÓN, EN TODOS LOS NIVELES.

**Línea de Acción:** 2 IMPULSAR DESDE LOS CENTROS EDUCATIVOS UNA FORMACIÓN INTEGRAL CON ENFOQUE SOSTENIBLE QUE ABARQUE EL DESARROLLO DE CONOCIMIENTOS Y HABILIDADES, LA PROMOCIÓN DE VALORES, EL RECONOCIMIENTO DE LA CULTURA, EL FOMENTO DE CIUDADANÍA, ASÍ COMO EL CUIDADO PERSONAL Y DEL MEDIO AMBIENTE.

**Línea de Acción:** 5 PROMOVER PERSONAL DOCENTE CALIFICADO EN LOS CENTROS EDUCATIVOS, A PARTIR DE SU DESARROLLO PROFESIONAL, MEJORA CONTINUA, VOCACIÓN DE SERVICIO Y RECONOCIMIENTO COMO AGENTES FUNDAMENTALES DEL PROCESO EDUCATIVO Y DE LA TRANSFORMACIÓN SOCIAL.

**Línea de Acción:** 7 PROMOVER UNA EDUCACIÓN INCLUSIVA Y CON PERSPECTIVA DE GÉNERO EN TODOS LOS NIVELES, QUE PERMITA POTENCIALIZAR LAS CAPACIDADES DE LAS PERSONAS.

**Resumen Narrativo**

LA POBLACIÓN DE 15 A 17 AÑOS DEL ESTADO DE PUEBLA ESTÁ INSCRITA EN EL NIVEL EDUCATIVO DE MEDIA SUPERIOR.

**Datos de Identificación del Indicador**

**Indicador:** PORCENTAJE DE COBERTURA EN EDUCACIÓN MEDIA SUPERIOR.

**Definición:** MÉTRICA QUE CUANTIFICA A LOS ESTUDIANTES DE 15 A 17 AÑOS LOS CUALES SE ENCUENTRAN INSCRITOS EN ALGUNA MODALIDAD DE EDUCACIÓN MEDIA SUPERIOR EN ESTADO DE PUEBLA, PARA HACER FRENTE A LA OBLIGATORIEDAD DEL NIVEL EDUCATIVO.

Tipo	Dimensión	Frecuencia de Medición	Desagregación Geográfica	Tipo de Fórmula
ESTRATEGICO	EFICIENCIA	ANUAL	ESTATAL	PORCENTAJE
<b>Unidad de Medida</b>		<b>Método de Cálculo</b>	<b>Área Responsable</b>	
PORCENTAJE		$(V1/V2)*100$	DIRECCIÓN GENERAL DE EDUCACIÓN BÁSICA SEGUNDO NIVEL.	

**Características del Indicador**

Claridad	Relevancia	Economía	Monitoreable	Adecuado	Aporte Marginal
CUMPLE	CUMPLE	CUMPLE	CUMPLE	CUMPLE	CUMPLE

**Justificación**

BRINDA RESULTADOS PUNTUALES EN RELACIÓN A LA POBLACIÓN QUE ABANDONA SUS ESTUDIOS EN EL NIVEL.	ESTE INDICADOR ES CRUCIAL, PUES PERMITE ENTRE OTRAS COSAS CONOCER LAS NECESIDADES DEL SERVICIO.	LA INFORMACIÓN ESTA DISPONIBLE A UN COSTO RAZONABLE.	INDICADOR ESTANDARIZADO QUE SE REPORTA AL FINAL DE CICLO ESCOLAR, POR LO QUE ES ANUAL.	COMPRENDE CON CLARIDAD LA ESTIMACIÓN DE LOS SERVICIOS OFERTADOS.	SE BENEFICIA A TODO EL TERRITORIO POBLANO.
---	---	--	--	--	--

**Serie de Información disponible:** 2024

**Medios de Verificación**  
REPORTE DE COBERTURA ESCOLAR EN EDUCACIÓN MEDIA SUPERIOR, ELABORADO Y DISPONIBLE EN LA DIRECCIÓN GENERAL DE EDUCACIÓN BÁSICA SEGUNDO NIVEL, CON INFORMACIÓN DE LA ESTADÍSTICA 911, PROPORCIONADA POR LA DIRECCIÓN DE PLANEACIÓN Y ESTADÍSTICA EDUCATIVA, FRECUENCIA ANUAL, SERIE DE INFORMACIÓN DISPONIBLE DESDE EL AÑO 2024

**Fuentes de Información**  
DIRECCIÓN GENERAL DE EDUCACIÓN BÁSICA SEGUNDO NIVEL.

**Determinación de Metas - Indicador**

Línea Base			Meta y Periodo de Cumplimiento		Parámetros de Semaforización		
Valor	Año	Periodo	Valor	Periodo	>=72.79Y <=88.12	>=68.96Y <=72.79	<68.96Y > 88.12
77.55	2024	DICIEMBRE	76.63	DICIEMBRE			

**Comportamiento del Indicador hacia la meta:** ASCENDENTE

**Factibilidad:** MEDIA

**Descripción de la Factibilidad:** OPORTUNIDADES DESIGUALES PARA ACCEDER Y PERMANECER EN EL SISTEMA EDUCATIVO POR LAS CARÁCTERÍSTICAS PROPIAS DE LA POBLACIÓN DE 15 A 17 AÑOS.

**Metas de la Administración**

Año	2025	2026	2027	2028	2029	2030
Valor	76.63					
Periodo	DICIEMBRE					

**Meta Anual**

ENERO	FEBRERO	MARZO	ABRIL	MAYO	JUNIO	JULIO	AGOSTO	SEPTIEMBRE	OCTUBRE	NOVIEMBRE	DICIEMBRE
											76.63
											Annual: 76.63

**Variable (1)**

**Variable:** NÚMERO DE ALUMNOS ATENDIDOS EN EDUCACIÓN MEDIA SUPERIOR EN EL CICLO ESCOLAR 2023-2024.

**Definición:** PERMITE MEDIR A LA POBLACIÓN DE 15 A 17 AÑOS QUE RECIBE SERVICIOS ESCOLARES DE EDUCACIÓN MEDIA SUPERIOR EN EL CICLO ESCOLAR 2023 - 2024, EN EL ESTADO DE PUEBLA, EN LAS DIVERSAS MODALIDADES CON LAS QUE CUENTA LA INSTRUCCIÓN MEDIA.

**Unidad de Medida:**

PERSONA

**Frecuencia de Medición:**

ANUAL

**Desagregación Geográfica:**

ESTATAL

**Disponibilidad de la Información:**

31/12/2025

**Meta Anual**

ENERO	FEBRERO	MARZO	ABRIL	MAYO	JUNIO	JULIO	AGOSTO	SEPTIEMBRE	OCTUBRE	NOVIEMBRE	DICIEMBRE
											288,547.00
											ANUAL: 288,547.00

**Variable (2)**

**Variable:** TOTAL DE POBLACIÓN DE 15 A 17 AÑOS DE EDAD DEL ESTADO DE PUEBLA EN EL AÑO 2023.

**Definición:** SE CUANTIFICA A LA POBLACIÓN SUSCEPTIBLE DE RECIBIR ATENCIÓN EN EL RANGO DE 15 A 17 AÑOS Y QUE RESIDEN EN LA ENTIDAD POBLANA.

**Unidad de Medida:**

PERSONA

**Frecuencia de Medición:**

ANUAL

**Desagregación Geográfica:**

ESTATAL

**Disponibilidad de la Información:**

31/12/2025

**Meta Anual**

ENERO	FEBRERO	MARZO	ABRIL	MAYO	JUNIO	JULIO	AGOSTO	SEPTIEMBRE	OCTUBRE	NOVIEMBRE	DICIEMBRE
											376,557.00
											ANUAL: 376,557.00

**Datos de Identificación del Programa Presupuestario (PP)**

**Responsable del PP**

**Ramo:** 08 EDUCACIÓN

**Instancia(s) Ejecutora(s)**

012 SECRETARÍA DE EDUCACIÓN

**Institución:** 012 SECRETARÍA DE EDUCACIÓN

**Unidad Responsable:** 2200 DIRECCIÓN GENERAL DE EDUCACIÓN BÁSICA SEGUNDO NIVEL

**Población Objetivo:** POBLACIÓN DE 15 A 17 AÑOS CON NECESIDAD DE ACCESO AL NIVEL MEDIO SUPERIOR.

**Alineación**

**Plan Estatal de Desarrollo**

**Eje:** 04 DESARROLLO INTEGRAL, EDUCACIÓN Y DIVERSIDAD CULTURAL

**Objetivo:** 01 REDUCIR LAS CARENCIAS SOCIALES EN EL ESTADO, CON UN ENFOQUE DE INTERSECCIONALIDAD.

**Temática:** 03 EDUCACIÓN

**Objetivo Específico:** 01 MEJORAR EL ACCESO A UNA EDUCACIÓN DE CALIDAD, EQUITATIVA E INCLUYENTE EN TODOS LOS NIVELES.

**Estrategia:** 01 IMPULSAR MECANISMOS QUE PERMITAN MEJORAR LA CALIDAD Y EL ACCESO A LA EDUCACIÓN, EN TODOS LOS NIVELES.

**Línea de Acción:** 2 IMPULSAR DESDE LOS CENTROS EDUCATIVOS UNA FORMACIÓN INTEGRAL CON ENFOQUE SOSTENIBLE QUE ABARQUE EL DESARROLLO DE CONOCIMIENTOS Y HABILIDADES, LA PROMOCIÓN DE VALORES, EL RECONOCIMIENTO DE LA CULTURA, EL FOMENTO DE CIUDADANÍA, ASÍ COMO EL CUIDADO PERSONAL Y DEL MEDIO AMBIENTE.

**Línea de Acción:** 5 PROMOVER PERSONAL DOCENTE CALIFICADO EN LOS CENTROS EDUCATIVOS, A PARTIR DE SU DESARROLLO PROFESIONAL, MEJORA CONTINUA, VOCACIÓN DE SERVICIO Y RECONOCIMIENTO COMO AGENTES FUNDAMENTALES DEL PROCESO EDUCATIVO Y DE LA TRANSFORMACIÓN SOCIAL.

**Línea de Acción:** 7 PROMOVER UNA EDUCACIÓN INCLUSIVA Y CON PERSPECTIVA DE GÉNERO EN TODOS LOS NIVELES, QUE PERMITA POTENCIALIZAR LAS CAPACIDADES DE LAS PERSONAS.

**Resumen Narrativo**

ALUMNOS DE LOS BACHILLERATOS GENERALES CON SU PROCESO FORMATIVO CONCLUIDO.

**Datos de Identificación del Indicador**

**Indicador:** PORCENTAJE DE ABANDONO ESCOLAR EN BACHILLERATOS GENERALES.

**Definición:** EL INDICADOR MUESTRA LA CANTIDAD DE ESTUDIANTES QUE DESERTAN DE SUS ESTUDIOS EN LOS BACHILLERATOS GENERALES EN UN CICLO ESCOLAR DETERMINADO ANTES DE TERMINAR EL NIVEL O MODALIDAD EDUCATIVA, POR CAUSAS MULTIFACTORIALES TRUCANDO SU INSTRUCCIÓN DEL NIVEL MEDIO SUPERIOR.

Tipo	Dimensión	Frecuencia de Medición	Desagregación Geográfica	Tipo de Fórmula
ESTRATEGICO	EFICIENCIA	ANUAL	ESTATAL	PORCENTAJE
<b>Unidad de Medida</b>		<b>Método de Cálculo</b>	<b>Área Responsable</b>	
PORCENTAJE		(V1/V2)*100	DIRECCIÓN DE BACHILLERATOS ESTATALES Y PREPARATORIA ABIERTA.	

**Características del Indicador**

Claridad	Relevancia	Economía	Monitoreable	Adecuado	Aporte Marginal
CUMPLE	CUMPLE	CUMPLE	CUMPLE	CUMPLE	CUMPLE

**Justificación**

INDICADOR QUE OFRECE RESULTADOS PRECISOS EN RELACIÓN A LA POBLACIÓN ATENDIDA.	ESTE INDICADOR ES DE GRAN IMPORTANCIA, PUES PERMITE ENTRE OTRAS COSAS CONOCER LAS NECESIDADES PARA EL NIVEL.	LA INFORMACIÓN ESTA DISPONIBLE A UN COSTO RAZONABLE.	ESTE INDICADOR DETERMINA EL SEGUIMIENTO DE UN GRUPO ESPECÍFICO, DENTRO DE UN PERIODO DETERMINADO.	VISLUMBRA CON CLARIDAD LA ESTIMACIÓN DE LOS SERVICIOS OFERTADOS.	SE BENEFICIA A TODO EL TERRITORIO POBLANO.
---	--	--	---	--	--

**Serie de Información disponible:** 2024.

**Medios de Verificación**

REPORTE DE ABANDONO ESCOLAR EN BACHILLERATOS GENERALES, ELABORADO Y DISPONIBLE EN LA DIRECCIÓN DE BACHILLERATOS ESTATALES Y PREPARATORIA ABIERTA, CON INFORMACIÓN DE LA ESTADÍSTICA 911, PROPORCIONADA POR LA DIRECCIÓN DE PLANEACIÓN Y ESTADÍSTICA EDUCATIVA, FRECUENCIA ANUAL, SERIE DE INFORMACIÓN DISPONIBLE DESDE EL AÑO 2024

**Fuentes de Información**

DIRECCIÓN DE BACHILLERATOS ESTATALES Y PREPARATORIA ABIERTA.

**Determinación de Metas - Indicador**

Línea Base			Meta y Periodo de Cumplimiento		Parámetros de Semaforzación		
Valor	Año	Periodo	Valor	Periodo	-6.22Y <= -6.95	>6.95Y <= 8.41	< 6.22Y > 8.41
8.70	2024	DICIEMBRE	7.32	DICIEMBRE			

**Comportamiento del Indicador hacia la meta:** DESCENDENTE

**Factibilidad:** MEDIA

**Descripción de la Factibilidad:** LIMITADOS RECURSOS DESTINADOS A LA ATENCIÓN DE LOS JOVENES DESERTORES, ASÍ COMO NECESIDAD DE APOYO EDUCATIVO TANTO A LOS ESTUDIANTES, LO QUE DIFICULTA EL LOGRO INTEGRO DE LA META.

**Metas de la Administración**

Año	2025	2026	2027	2028	2029	2030
Valor	7.32					
Periodo	DICIEMBRE					

**Meta Anual**

ENERO	FEBRERO	MARZO	ABRIL	MAYO	JUNIO	JULIO	AGOSTO	SEPTIEMBRE	OCTUBRE	NOVIEMBRE	DICIEMBRE
											7.32
											Annual: 7.32

**Variable (1)**

**Variable:** NÚMERO DE ALUMNOS QUE ABANDONAN SUS ESTUDIOS EN BACHILLERATOS GENERALES EN EL CICLO ESCOLAR 2022-2023.

**Definición:** CALCULA EL NÚMERO DE ESTUDIANTES QUE DESERTAN DE SU TRAYECTORIA ESCOLAR REALIZADA EN BACHILLERATOS GENERALES DE ESTADO EN EL CICLO ESCOLAR 2022 - 2023.

**Unidad de Medida:**

ALUMNO

**Frecuencia de Medición:**

ANUAL

**Desagregación Geográfica:**

ESTATAL

**Disponibilidad de la Información:**

31/12/2025

**Meta Anual**

ENERO	FEBRERO	MARZO	ABRIL	MAYO	JUNIO	JULIO	AGOSTO	SEPTIEMBRE	OCTUBRE	NOVIEMBRE	DICIEMBRE
											17,411.00
											ANUAL: 17,411.00

**Variable (2)**

**Variable:** TOTAL DE ALUMNOS INSCRITOS EN EDUCACIÓN MEDIA SUPERIOR EN EL CICLO ESCOLAR 2022-2023.

**Definición:** ENUMERA EL TOTAL DE ESTUDIANTES EXISTENTES Y ATENDIDOS CON INSTRUCCIÓN ESCOLAR EN LOS BACHILLERATOS GENERALES DE LA ENTIDAD, EN EL AÑO 2022-2023.

**Unidad de Medida:**

ALUMNO

**Frecuencia de Medición:**

ANUAL

**Desagregación Geográfica:**

ESTATAL

**Disponibilidad de la Información:**

31/12/2025

**Meta Anual**

ENERO	FEBRERO	MARZO	ABRIL	MAYO	JUNIO	JULIO	AGOSTO	SEPTIEMBRE	OCTUBRE	NOVIEMBRE	DICIEMBRE
											237,787.00
											ANUAL: 237,787.00

**Datos de Identificación del Programa Presupuestario (PP)**

**Responsable del PP**

**Ramo:** 08 EDUCACIÓN

**Instancia(s) Ejecutora(s)**

012 SECRETARÍA DE EDUCACIÓN

**Institución:** 012 SECRETARÍA DE EDUCACIÓN

**Unidad Responsable:** 2200 DIRECCIÓN GENERAL DE EDUCACIÓN BÁSICA SEGUNDO NIVEL

**Población Objetivo:** POBLACIÓN DE 15 A 17 AÑOS CON NECESIDAD DE ACCESO AL NIVEL MEDIO SUPERIOR.

**Alineación**

**Plan Estatal de Desarrollo**

**Eje:** 04 DESARROLLO INTEGRAL, EDUCACIÓN Y DIVERSIDAD CULTURAL

**Objetivo:** 01 REDUCIR LAS CARENCIAS SOCIALES EN EL ESTADO, CON UN ENFOQUE DE INTERSECCIONALIDAD.

**Temática:** 03 EDUCACIÓN

**Objetivo Específico:** 01 MEJORAR EL ACCESO A UNA EDUCACIÓN DE CALIDAD, EQUITATIVA E INCLUYENTE EN TODOS LOS NIVELES.

**Estrategia:** 01 IMPULSAR MECANISMOS QUE PERMITAN MEJORAR LA CALIDAD Y EL ACCESO A LA EDUCACIÓN, EN TODOS LOS NIVELES.

**Línea de Acción:** 2 IMPULSAR DESDE LOS CENTROS EDUCATIVOS UNA FORMACIÓN INTEGRAL CON ENFOQUE SOSTENIBLE QUE ABARQUE EL DESARROLLO DE CONOCIMIENTOS Y HABILIDADES, LA PROMOCIÓN DE VALORES, EL RECONOCIMIENTO DE LA CULTURA, EL FOMENTO DE CIUDADANÍA, ASÍ COMO EL CUIDADO PERSONAL Y DEL MEDIO AMBIENTE.

**Línea de Acción:** 5 PROMOVER PERSONAL DOCENTE CALIFICADO EN LOS CENTROS EDUCATIVOS, A PARTIR DE SU DESARROLLO PROFESIONAL, MEJORA CONTINUA, VOCACIÓN DE SERVICIO Y RECONOCIMIENTO COMO AGENTES FUNDAMENTALES DEL PROCESO EDUCATIVO Y DE LA TRANSFORMACIÓN SOCIAL.

**Línea de Acción:** 7 PROMOVER UNA EDUCACIÓN INCLUSIVA Y CON PERSPECTIVA DE GÉNERO EN TODOS LOS NIVELES, QUE PERMITA POTENCIALIZAR LAS CAPACIDADES DE LAS PERSONAS.

**Resumen Narrativo**

SERVICIOS DE EDUCACIÓN BÁSICA Y MEDIA SUPERIOR EN LOS CENTROS ESCOLARES OTORGADOS.

**Datos de Identificación del Indicador**

**Indicador:** PORCENTAJE DE ALUMNOS QUE RECIBEN SERVICIOS EDUCATIVOS EN CENTROS ESCOLARES.

**Definición:** DETERMINA CUANTOS ESTUDIANTES RECIBEN ATENCIÓN EDUCATIVA EN LOS 33 CENTROS ESCOLARES DE LA ENTIDAD POBLANA CON SERVICIOS DE EDUCACIÓN BÁSICA Y MEDIA SUPERIOR.

Tipo	Dimensión	Frecuencia de Medición	Desagregación Geográfica	Tipo de Fórmula
ESTRATEGICO	EFICIENCIA	ANUAL	ESTATAL	PORCENTAJE
<b>Unidad de Medida</b>		<b>Método de Cálculo</b>	<b>Área Responsable</b>	
PORCENTAJE		$(V1/V2)*100$	DIRECCIÓN DE CENTROS ESCOLARES.	

**Características del Indicador**

Claridad	Relevancia	Economía	Monitoreable	Adecuado	Aporte Marginal
CUMPLE	CUMPLE	CUMPLE	CUMPLE	CUMPLE	CUMPLE

**Justificación**

APORTA INFORMACIÓN PRECISA SOBRE LA COBERTURA DE LOS PLANTELES QUE BRINDAN SERVICIOS INTEGRALES DE ESTE TIPO.	OBSERVA LA IMPORTANCIA DE LA COBERTURA DE LOS SERVICIOS DE EDUCACIÓN OBLIGATORIA.	REFLEJA LAS CONDICIONES INTEGRALES PROPICIAS PARA CORRECTA AMPLIACIÓN DE LA COBERTURA.	ESTE INDICADOR DETERMINA EL SEGUIMIENTO Y COBERTURA DE LOS PLANTELES EN EL ESTADO.	PRESENTA CLARAMENTE LA COBERTURA DE LOS CENTROS ESCOLARES QUE BRINDAN SERVICIOS DE EDUCACIÓN OBLIGATORIA.	DETERMINA LOS MUNICIPIOS DEL ESTADO QUE SE BENEFICIAN CON CENTROS ESCOLARES.
---	---	--	--	---	--

**Serie de Información disponible:** 2024.

**Medios de Verificación**

REPORTE DE ALUMNOS ATENDIDOS EN CENTROS ESCOLARES, ELABORADO Y DISPONIBLE EN LA DIRECCIÓN DE CENTROS ESCOLARES, CON INFORMACIÓN DE LA ESTADÍSTICA 911, PROPORCIONADA POR LA DIRECCIÓN DE ESTADÍSTICA EDUCATIVA, FRECUENCIA ANUAL, SERIE DE INFORMACIÓN DISPONIBLE DESDE EL AÑO 2024

**Fuentes de Información**

DIRECCIÓN DE CENTROS ESCOLARES.



**Determinación de Metas - Indicador**

Línea Base			Meta y Periodo de Cumplimiento		Parámetros de Semafización		
Valor	Año	Periodo	Valor	Periodo	>=3.69Y<=4.47	>=3.50Y<=3.69	<3.50Y >4.47
4.20	2024	DICIEMBRE	3.89	DICIEMBRE			

**Comportamiento del Indicador hacia la meta:** ASCENDENTE

**Factibilidad:** MEDIA

**Descripción de la Factibilidad:** DESIGUALDAD EN EL ACCESO A LOS SERVICIOS EDUCATIVOS, ASÍ COMO FALTA DE INFRAESTRUCTURA PARA ATENDER LA DEMANDA.

**Metas de la Administración**

Año	2025	2026	2027	2028	2029	2030
Valor	3.89					
Periodo	DICIEMBRE					

**Meta Anual**

ENERO	FEBRERO	MARZO	ABRIL	MAYO	JUNIO	JULIO	AGOSTO	SEPTIEMBRE	OCTUBRE	NOVIEMBRE	DICIEMBRE	
											3.89	
											Anual:	3.89

**Variable (1)**

**Variable:** NÚMERO DE ALUMNOS INSCRITOS EN CENTROS ESCOLARES EN EL CICLO ESCOLAR 2022-2023.

**Definición:** ESTABLECE LA CANTIDAD DE ESTUDIANTES DE EDUCACIÓN BÁSICA Y MEDIA SUPERIOR QUE ESTÁN REGISTRADOS DE MANERA OFICIAL EN LOS CENTROS ESCOLARES, PARA RECIBIR INSTRUCCIÓN ESCOLAR EN LOS 33 PLANTELES DE ESTA MODALIDAD EDUCATIVA.

**Unidad de Medida:**

**Frecuencia de Medición:**

**Desagregación Geográfica:**

**Disponibilidad de la Información:**

ALUMNO

ANUAL

ESTATAL

31/12/2025

**Meta Anual**

ENERO	FEBRERO	MARZO	ABRIL	MAYO	JUNIO	JULIO	AGOSTO	SEPTIEMBRE	OCTUBRE	NOVIEMBRE	DICIEMBRE	
											64,979.00	
											ANUAL:	64,979.00

**Variable (2)**

**Variable:** TOTAL DE ALUMNOS ATENDIDOS EN EDUCACIÓN BÁSICA Y MEDIA SUPERIOR EN EL ESTADO EN EL CICLO ESCOLAR 2022-2023.

**Definición:** PRECISA LA TOTALIDAD DE ESTUDIANTES INSCRITOS EN EDUCACIÓN BÁSICA Y MEDIA SUPERIOR EN TODO EL ESTADO DE PUEBLA.

**Unidad de Medida:**

**Frecuencia de Medición:**

**Desagregación Geográfica:**

**Disponibilidad de la Información:**

ALUMNO

ANUAL

ESTATAL

31/12/2025

**Meta Anual**

ENERO	FEBRERO	MARZO	ABRIL	MAYO	JUNIO	JULIO	AGOSTO	SEPTIEMBRE	OCTUBRE	NOVIEMBRE	DICIEMBRE	
											1,670,773.00	
											ANUAL:	1,670,773.00

**Datos de Identificación del Programa Presupuestario (PP)**

**Responsable del PP**

Ramo: 08 EDUCACIÓN

**Instancia(s) Ejecutora(s)**

012 SECRETARÍA DE EDUCACIÓN

Institución: 012 SECRETARÍA DE EDUCACIÓN

Unidad Responsable: 2200 DIRECCIÓN GENERAL DE EDUCACIÓN BÁSICA SEGUNDO NIVEL

Población Objetivo: POBLACIÓN DE 15 A 17 AÑOS CON NECESIDAD DE ACCESO AL NIVEL MEDIO SUPERIOR.

**Alineación**

**Plan Estatal de Desarrollo**

Eje: 04 DESARROLLO INTEGRAL, EDUCACIÓN Y DIVERSIDAD CULTURAL

Objetivo: 01 REDUCIR LAS CARENCIAS SOCIALES EN EL ESTADO, CON UN ENFOQUE DE INTERSECCIONALIDAD.

Temática: 03 EDUCACIÓN

Objetivo Específico: 01 MEJORAR EL ACCESO A UNA EDUCACIÓN DE CALIDAD, EQUITATIVA E INCLUYENTE EN TODOS LOS NIVELES.

Estrategia: 01 IMPULSAR MECANISMOS QUE PERMITAN MEJORAR LA CALIDAD Y EL ACCESO A LA EDUCACIÓN, EN TODOS LOS NIVELES.

Línea de Acción: 2 IMPULSAR DESDE LOS CENTROS EDUCATIVOS UNA FORMACIÓN INTEGRAL CON ENFOQUE SOSTENIBLE QUE ABARQUE EL DESARROLLO DE CONOCIMIENTOS Y HABILIDADES, LA PROMOCIÓN DE VALORES, EL RECONOCIMIENTO DE LA CULTURA, EL FOMENTO DE CIUDADANÍA, ASÍ COMO EL CUIDADO PERSONAL Y DEL MEDIO AMBIENTE.

Línea de Acción: 5 PROMOVER PERSONAL DOCENTE CALIFICADO EN LOS CENTROS EDUCATIVOS, A PARTIR DE SU DESARROLLO PROFESIONAL, MEJORA CONTINUA, VOCACIÓN DE SERVICIO Y RECONOCIMIENTO COMO AGENTES FUNDAMENTALES DEL PROCESO EDUCATIVO Y DE LA TRANSFORMACIÓN SOCIAL.

Línea de Acción: 7 PROMOVER UNA EDUCACIÓN INCLUSIVA Y CON PERSPECTIVA DE GÉNERO EN TODOS LOS NIVELES, QUE PERMITA POTENCIALIZAR LAS CAPACIDADES DE LAS PERSONAS.

**Resumen Narrativo**

ESTUDIANTES QUE INICIAN SUS ESTUDIOS DE EDUCACIÓN MEDIA SUPERIOR CON SERVICIOS EDUCATIVOS DE PREPARATORIA ABIERTA ATENDIDOS.

**Datos de Identificación del Indicador**

Indicador: NÚMERO DE ESTUDIANTES INSCRITOS A PREPARATORIA ABIERTA.

Definición: ESPECIFICA LA CANTIDAD DE ALUMNOS ATENDIDOS CON SERVICIOS ESCOLARES EN LA MODALIDAD DE PREPARATORIA ABIERTA EN TODO EL ESTADO.

Tipo	Dimensión	Frecuencia de Medición	Desagregación Geográfica	Tipo de Fórmula
GESTION	EFICIENCIA	ANUAL	ESTATAL	OTRAS
<b>Unidad de Medida</b>		<b>Método de Cálculo</b>	<b>Área Responsable</b>	
ALUMNO		DATO ABSOLUTO	DIRECCIÓN DE BACHILLERATOS ESTATALES Y PREPARATORIA ABIERTA.	

**Características del Indicador**

Claridad	Relevancia	Economía	Monitoreable	Adecuado	Aporte Marginal
CUMPLE	CUMPLE	CUMPLE	CUMPLE	CUMPLE	CUMPLE

**Justificación**

LA EXPRESIÓN ES COMPRESIBLE PARA CUALQUIER CIUDADANO.	EXPRESA ELEMENTOS DE IMPORTANCIA EN LA MEDICIÓN DE LOS ALCANCES.	LA INFORMACIÓN ESTA DISPONIBLE A UN COSTO RAZONABLE.	LAS VARIABLES SON MEDIBLES AHORA Y CON POSTERIORIDAD.	APORTA UNA BASE SUFICIENTE PARA EVALUAR EL DESEMPEÑO.	MUESTRA LOS AVANCES ESTATALES.
---	--	--	---	---	--------------------------------

Serie de Información disponible: 2024.

**Medios de Verificación**

REPORTE ESTADÍSTICO DE LOS ALUMNOS INSCRITOS A PREPARATORIA ABIERTA, DISPONIBLE Y ELABORADO POR LA DIRECCIÓN DE BACHILLERATOS ESTATALES Y PREPARATORIA ABIERTA CON LA BASE DE DATOS DEL SUBSISTEMA DE PREPARATORIA ABIERTA, DE LA SECRETARÍA DE EDUCACIÓN, FRECUENCIA ANUAL, SERIE DE INFORMACIÓN DISPONIBLE DESDE EL AÑO 2024

**Fuentes de Información**

DIRECCIÓN DE BACHILLERATOS ESTATALES Y PREPARATORIA ABIERTA.

**Determinación de Metas - Indicador**

Línea Base			Meta y Periodo de Cumplimiento		Parámetros de Semaforización		
Valor	Año	Periodo	Valor	Periodo	>=6653.80Y<=8054.60	>=6303.60Y<=6653.80	<=6303.60Y > 8054.60
7,553.00	2024	DICIEMBRE	7,004.00	DICIEMBRE			

Comportamiento del Indicador hacia la meta: ASCENDENTE

Factibilidad: MEDIA

Descripción de la Factibilidad: SU FACTIBILIDAD DEPENDE EN GRAN MEDIDA DE FACTORES EXTERNOS COMO LA DISPONIBILIDAD DEL ALUMNO QUE SOLICITEN EL SERVICIO, SU CAPACIDAD ECONÓMICA Y SOCIAL, ETC.

**Metas de la Administración**

Año	2025	2026	2027	2028	2029	2030
Valor	7004.00					
Periodo	DICIEMBRE					

**Meta Anual**

ENERO	FEBRERO	MARZO	ABRIL	MAYO	JUNIO	JULIO	AGOSTO	SEPTIEMBRE	OCTUBRE	NOVIEMBRE	DICIEMBRE	
											7,004.00	
											Annual:	7,004.00

**Variable (1)**

**Variable:** NÚMERO DE ESTUDIANTES INSCRITOS A PREPARATORIA ABIERTA CICLO ESCOLAR 2023 - 2024.

**Definición:** CUANTIFICA LA CANTIDAD DE ESTUDIANTES QUE ELIGEN LA OPCIÓN EDUCATIVA DE PREPARATORIA ABIERTA QUE LE BRINDA A LA POBLACIÓN JOVEN Y ADULTA UNA ALTERNATIVA DE TIPO MEDIO SUPERIOR QUE PERMITE INICIAR, CONTINUAR Y CONCLUIR ESTUDIOS DE BACHILLERATO, Y TIENE COMO PROPÓSITO ACERCAR LOS SERVICIOS DE LA MODALIDAD EDUCATIVA A LAS PERSONAS QUE POR EDAD, SITUACIÓN LABORAL O UBICACIÓN GEOGRÁFICA NO TIENEN ACCESO AL SISTEMA ESCOLARIZADO, A LOS MUNICIPIOS Y LOCALIDADES DEL ESTADO DE PUEBLA.

**Unidad de Medida:**

ALUMNO

**Frecuencia de Medición:**

ANUAL

**Desagregación Geográfica:**

ESTATAL

**Disponibilidad de la Información:**

31/12/2025

**Meta Anual**

ENERO	FEBRERO	MARZO	ABRIL	MAYO	JUNIO	JULIO	AGOSTO	SEPTIEMBRE	OCTUBRE	NOVIEMBRE	DICIEMBRE	
											7,004.00	
											ANUAL:	7,004.00

**Datos de Identificación del Programa Presupuestario (PP)**

**Responsable del PP**

**Ramo:** 08 EDUCACIÓN

**Instancia(s) Ejecutora(s)**

012 SECRETARÍA DE EDUCACIÓN

**Institución:** 012 SECRETARÍA DE EDUCACIÓN

**Unidad Responsable:** 2200 DIRECCIÓN GENERAL DE EDUCACIÓN BÁSICA SEGUNDO NIVEL

**Población Objetivo:** POBLACIÓN DE 15 A 17 AÑOS CON NECESIDAD DE ACCESO AL NIVEL MEDIO SUPERIOR.

**Alineación**

**Plan Estatal de Desarrollo**

**Eje:** 04 DESARROLLO INTEGRAL, EDUCACIÓN Y DIVERSIDAD CULTURAL

**Objetivo:** 01 REDUCIR LAS CARENCIAS SOCIALES EN EL ESTADO, CON UN ENFOQUE DE INTERSECCIONALIDAD.

**Temática:** 03 EDUCACIÓN

**Objetivo Específico:** 01 MEJORAR EL ACCESO A UNA EDUCACIÓN DE CALIDAD, EQUITATIVA E INCLUYENTE EN TODOS LOS NIVELES.

**Estrategia:** 01 IMPULSAR MECANISMOS QUE PERMITAN MEJORAR LA CALIDAD Y EL ACCESO A LA EDUCACIÓN, EN TODOS LOS NIVELES.

**Línea de Acción:** 2 IMPULSAR DESDE LOS CENTROS EDUCATIVOS UNA FORMACIÓN INTEGRAL CON ENFOQUE SOSTENIBLE QUE ABARQUE EL DESARROLLO DE CONOCIMIENTOS Y HABILIDADES, LA PROMOCIÓN DE VALORES, EL RECONOCIMIENTO DE LA CULTURA, EL FOMENTO DE CIUDADANÍA, ASÍ COMO EL CUIDADO PERSONAL Y DEL MEDIO AMBIENTE.

**Línea de Acción:** 5 PROMOVER PERSONAL DOCENTE CALIFICADO EN LOS CENTROS EDUCATIVOS, A PARTIR DE SU DESARROLLO PROFESIONAL, MEJORA CONTINUA, VOCACIÓN DE SERVICIO Y RECONOCIMIENTO COMO AGENTES FUNDAMENTALES DEL PROCESO EDUCATIVO Y DE LA TRANSFORMACIÓN SOCIAL.

**Línea de Acción:** 7 PROMOVER UNA EDUCACIÓN INCLUSIVA Y CON PERSPECTIVA DE GÉNERO EN TODOS LOS NIVELES, QUE PERMITA POTENCIALIZAR LAS CAPACIDADES DE LAS PERSONAS.

**Resumen Narrativo**

ESTUDIANTES DEL NIVEL MEDIO SUPERIOR EN LA MODALIDAD DE TELEBACHILLERATO COMUNITARIO CON PROCESO FORMATIVO CONCLUIDO.

**Datos de Identificación del Indicador**

**Indicador:** PORCENTAJE DE EFICIENCIA TERMINAL EN TELEBACHILLERATOS COMUNITARIOS.

**Definición:** MIDE DE LA PROPORCIÓN DE ALUMNOS QUE LOGRAN FINALIZAR EL NIVEL TELEBACHILLERATO COMUNITARIO RESPECTO DEL TOTAL DE QUIENES INICIARON SUS ESTUDIOS TANTOS CICLOS ATRÁS COMO LO INDIQUE UNA TRAYECTORIA IDEAL.

Tipo	Dimensión	Frecuencia de Medición	Desagregación Geográfica	Tipo de Fórmula
ESTRATEGICO	EFICIENCIA	ANUAL	ESTATAL	PORCENTAJE
<b>Unidad de Medida</b>		<b>Método de Cálculo</b>	<b>Área Responsable</b>	
PORCENTAJE		$(V1/V2)*100$	DIRECCIÓN DE BACHILLERATOS ESTATALES Y PREPARATORIA ABIERTA.	

**Características del Indicador**

Claridad	Relevancia	Economía	Monitoreable	Adecuado	Aporte Marginal
CUMPLE	CUMPLE	CUMPLE	CUMPLE	CUMPLE	CUMPLE

**Justificación**

LA EXPRESIÓN ES COMPRESIBLE PARA CUALQUIER CIUDADANO.	EXPRESA ELEMENTOS DE IMPORTANCIA EN LA MEDICIÓN DE LOS ALCANCES.	SE ENCUENTRA DISPONIBLE A BAJO COSTO.	LAS VARIABLES SON MEDIBLES AHORA Y CON POSTERIORIDAD.	APORTA UNA BASE SUFICIENTE PARA EVALUAR EL DESEMPEÑO.	MUESTRA LOS AVANCES ESTATALES.
---	--	---------------------------------------	---	---	--------------------------------

**Serie de Información disponible:** 2024.

**Medios de Verificación**

REPORTE DE EFICIENCIA TERMINAL EN TELEBACHILLERATOS COMUNITARIOS, ELABORADO Y DISPONIBLE EN LA DIRECCIÓN DE BACHILLERATOS ESTATALES Y PREPARATORIA ABIERTA, CON INFORMACIÓN DE LA ESTADÍSTICA 911, PROPORCIONADA POR LA DIRECCIÓN DE PLANEACIÓN Y ESTADÍSTICA EDUCATIVA, FRECUENCIA ANUAL, SERIE DE INFORMACIÓN DISPONIBLE DESDE EL AÑO 2024

**Fuentes de Información**

DIRECCIÓN DE BACHILLERATOS ESTATALES Y PREPARATORIA ABIERTA.

**Determinación de Metas - Indicador**

Línea Base			Meta y Periodo de Cumplimiento		Parámetros de Semaforización		
Valor	Año	Periodo	Valor	Periodo	>=66.94Y<=81.04	>=63.42Y<=66.94	<63.42Y > 81.04
73.78	2024	DICIEMBRE	70.47	DICIEMBRE			

**Comportamiento del Indicador hacia la meta:** ASCENDENTE

**Factibilidad:** MEDIA

**Descripción de la Factibilidad:** LOS ALUMNOS CONCLUYEN SUS ESTUDIOS EN EL TIEMPO NORMATIVO O IDEAL ESTABLECIDO, ASÍ COMO NO ES POSIBLE ASEGURAR QUE LOS ALUMNOS EGRESADOS DE UN CICLO ESCOLAR PROVENGAN EXACTAMENTE DE LOS ALUMNOS DE NUEVO INGRESO INSCRITOS DETERMINADO NÚMERO DE CICLOS ESCOLARES ATRÁS.

**Metas de la Administración**

Año	2025	2026	2027	2028	2029	2030
Valor	70.47					
Periodo	DICIEMBRE					

**Meta Anual**

ENERO	FEBRERO	MARZO	ABRIL	MAYO	JUNIO	JULIO	AGOSTO	SEPTIEMBRE	OCTUBRE	NOVIEMBRE	DICIEMBRE	
											70.47	
											Annual:	70.47

**Variable (1)**

**Variable:** NÚMERO DE ALUMNOS EGRESADOS DE TELEBACHILLERATO COMUNITARIO EN EL CICLO ESCOLAR 2022-2023.

**Definición:** LA VARIABLE DE TERMINACIÓN ESCOLAR SE REFIERE A LOS ALUMNOS QUE CONCLUYEN SATISFACTORIAMENTE SU INSTRUCCIÓN MEDIAL SUPERIOR MEDIANTE LA MODALIDAD DE TBC EN EL CICLO ESCOLAR VIGENTE.

**Unidad de Medida:**

ALUMNO

**Frecuencia de Medición:**

ANUAL

**Desagregación Geográfica:**

ESTATAL

**Disponibilidad de la Información:**

31/12/2025

**Meta Anual**

ENERO	FEBRERO	MARZO	ABRIL	MAYO	JUNIO	JULIO	AGOSTO	SEPTIEMBRE	OCTUBRE	NOVIEMBRE	DICIEMBRE	
											1,181.00	
											ANUAL:	1,181.00

**Variable (2)**

**Variable:** TOTAL DE ALUMNOS DE NUEVO INGRESO A PRIMER GRADO DE TELEBACHILLERATO COMUNITARIO EN EL CICLO ESCOLAR 2020-2021.

**Definición:** LA VARIABLE HACE REFERENCIA A LA PROPORCIÓN DE LA MATRÍCULA REGISTRADA DE ESTUDIANTES DE NUEVO INGRESO A PRIMER AÑO EN LA MODALIDAD TBC N AÑOS ANTES.

**Unidad de Medida:**

ALUMNO

**Frecuencia de Medición:**

ANUAL

**Desagregación Geográfica:**

ESTATAL

**Disponibilidad de la Información:**

31/12/2025

**Meta Anual**

ENERO	FEBRERO	MARZO	ABRIL	MAYO	JUNIO	JULIO	AGOSTO	SEPTIEMBRE	OCTUBRE	NOVIEMBRE	DICIEMBRE	
											1,676.00	
											ANUAL:	1,676.00

**Datos de Identificación del Programa Presupuestario (PP)**

**Responsable del PP**

**Ramo:** 08 EDUCACIÓN

**Instancia(s) Ejecutora(s)**

012 SECRETARÍA DE EDUCACIÓN

**Institución:** 012 SECRETARÍA DE EDUCACIÓN

**Unidad Responsable:** 3000 SUBSECRETARÍA DE EDUCACIÓN SUPERIOR

**Población Objetivo:** ALUMNOS DE 18 A 22 AÑOS DE EDAD INSCRITOS EN ESCUELAS DE EDUCACIÓN SUPERIOR EN EL ESTADO.

**Alineación**

**Plan Estatal de Desarrollo**

**Eje:** 04 DESARROLLO INTEGRAL, EDUCACIÓN Y DIVERSIDAD CULTURAL

**Objetivo:** 01 REDUCIR LAS CARENCIAS SOCIALES EN EL ESTADO, CON UN ENFOQUE DE INTERSECCIONALIDAD.

**Temática:** 03 EDUCACIÓN

**Objetivo Específico:** 01 MEJORAR EL ACCESO A UNA EDUCACIÓN DE CALIDAD, EQUITATIVA E INCLUYENTE EN TODOS LOS NIVELES.

**Estrategia:** 01 IMPULSAR MECANISMOS QUE PERMITAN MEJORAR LA CALIDAD Y EL ACCESO A LA EDUCACIÓN, EN TODOS LOS NIVELES.

**Línea de Acción:** 12 IMPULSAR LA CIENCIA, LA TECNOLOGÍA Y LA INVESTIGACIÓN COMO ELEMENTOS QUE CONTRIBUYAN A MEJORAR LAS CONDICIONES SOCIALES.

**Línea de Acción:** 4 GARANTIZAR LA IGUALDAD EN EL ACCESO A TODOS LOS NIVELES DE EDUCACIÓN Y DE FORMACIÓN PROFESIONAL.

**Línea de Acción:** 5 PROMOVER PERSONAL DOCENTE CALIFICADO EN LOS CENTROS EDUCATIVOS, A PARTIR DE SU DESARROLLO PROFESIONAL, MEJORA CONTINUA, VOCACIÓN DE SERVICIO Y RECONOCIMIENTO COMO AGENTES FUNDAMENTALES DEL PROCESO EDUCATIVO Y DE LA TRANSFORMACIÓN SOCIAL.

**Línea de Acción:** 6 PROMOVER ESQUEMAS DE DESARROLLO PROFESIONAL Y PROGRAMAS CIENTÍFICOS, TECNOLÓGICOS, DE INVESTIGACIÓN Y DE COMUNICACIÓN QUE CONTRIBUYAN A LA SOSTENIBILIDAD.

**Línea de Acción:** 7 PROMOVER UNA EDUCACIÓN INCLUSIVA Y CON PERSPECTIVA DE GÉNERO EN TODOS LOS NIVELES, QUE PERMITA POTENCIALIZAR LAS CAPACIDADES DE LAS PERSONAS.

**Línea de Acción:** 9 OTORGAR INCENTIVOS ORIENTADOS A PROMOVER LA PERMANENCIA ESCOLAR EN TODOS LOS NIVELES EDUCATIVOS.

**Resumen Narrativo**

CONTRIBUIR A LA FORMACIÓN DE PROFESIONALES MEDIANTE LA CONCLUSIÓN DE LOS ESTUDIOS DE LA POBLACIÓN QUE INGRESA A UNA INSTITUCIÓN DE EDUCACIÓN SUPERIOR EN EL ESTADO.

**Datos de Identificación del Indicador**

**Indicador:** VARIACIÓN PORCENTUAL DE ALUMNOS QUE CONCLUYEN SU EDUCACIÓN SUPERIOR.

**Definición:** MIDE LA VARIACIÓN PORCENTUAL DEL NÚMERO DE ALUMNOS EGRESADOS DE EDUCACIÓN SUPERIOR QUE CONCLUYEN SATISFACTORIAMENTE O QUE CUMPLEN CON LOS REQUERIMIENTOS PARA OBTENER EL GRADO SATISFACTORIO EN EL NIVEL DE LICENCIATURA, Y POSGRADOS.; CON RESPECTO AL AÑO ANTERIOR.

Tipo	Dimensión	Frecuencia de Medición	Desagregación Geográfica	Tipo de Fórmula
ESTRATÉGICO	EFICIENCIA	ANUAL	ESTATAL	VARIACIÓN PORCENTUAL
<b>Unidad de Medida</b>		<b>Método de Cálculo</b>	<b>Área Responsable</b>	
PORCENTAJE		$((V2-V1)/V1)*100$	SUBSECRETARIA DE EDUCACIÓN SUPERIOR.	

**Características del Indicador**

Claridad	Relevancia	Economía	Monitoreable	Adecuado	Aporte Marginal
CUMPLE	CUMPLE	CUMPLE	CUMPLE	CUMPLE	CUMPLE

**Justificación**

LA EXPRESION ES COMPRENSIBLE PARA CUALQUIER CIUDADANO.	EXPRESA ELEMENTOS DE IMPORTANCIA EN LA MEDICION DE LOS ALCANCES.	SE ENCUENTRA DISPONIBLE A BAJO COSTO.	LAS VARIABLES SON MEDIBLES AHORA Y CON POSTERIORIDAD.	APORTA UNA BASE SUFICIENTE PARA EVALUAR EL DESEMPEÑO.	MUESTRA LOS AVANCES ESTATALES.
--	--	---------------------------------------	---	---	--------------------------------

**Serie de Información disponible:** 2024

**Medios de Verificación**

REPORTE DE ALUMNOS EGRESADOS, ELABORADO Y DISPONIBLE EN LA SUBSECRETARÍA DE EDUCACIÓN SUPERIOR, CON INFORMACIÓN DE LA ESTADÍSTICA 911, PROPORCIONADA POR LA DIRECCIÓN DE PLANEACIÓN Y ESTADÍSTICA EDUCATIVA, FRECUENCIA ANUAL, SERIE DE INFORMACIÓN DISPONIBLE DESDE EL AÑO 2024

**Fuentes de Información**

DIRECCIÓN DE PLANEACIÓN Y ESTADÍSTICA EDUCATIVA

**Determinación de Metas - Indicador**

Línea Base			Meta y Periodo de Cumplimiento		Parámetros de SemafORIZACIÓN		
Valor	Año	Periodo	Valor	Periodo	< 15.77Y <= 19.09	>= 14.94Y <= 15.77	< 14.94Y > 19.09
16.60	2024	DICIEMBRE	16.60	DICIEMBRE			

**Comportamiento del Indicador hacia la meta:** ASCENDENTE

**Factibilidad:** MEDIA

**Descripción de la Factibilidad:** DEPENDE DE DIFERENTES FACTORES EXTERNOS, QUE INCIDEN EN EL LOGRO DEL INDICADOR.

**Metas de la Administración**

Año	2025	2026	2027	2028	2029	2030
Valor	16.60	16.70	16.80	16.90	17.00	17.04
Periodo	DICIEMBRE	DICIEMBRE	DICIEMBRE	DICIEMBRE	DICIEMBRE	DICIEMBRE

**Meta Anual**

ENERO	FEBRERO	MARZO	ABRIL	MAYO	JUNIO	JULIO	AGOSTO	SEPTIEMBRE	OCTUBRE	NOVIEMBRE	DICIEMBRE	
											16.60	
											Anual:	16.60

**Variable (1)**

**Variable:** TOTAL DE ALUMNOS DE EDUCACIÓN SUPERIOR EGRESADOS EN EL CICLO ESCOLAR 2021-2022.

**Definición:** ES EL NÚMERO DE ALUMNOS QUE CONCLUYEN SATISFACTORIAMENTE Y CUMPLEN CON LOS REQUISITOS DE LA NORMATIVIDAD VIGENTE DEL NIVEL DE EDUCACIÓN SUPERIOR EN EL CICLO ESCOLAR 2021-2022, ES DECIR UN CICLO ESCOLAR ANTERIOR. CICLO ESCOLAR ANTERIOR.

**Unidad de Medida:**

ALUMNO

**Frecuencia de Medición:**

ANUAL

**Desagregación Geográfica:**

ESTATAL

**Disponibilidad de la Información:**

19/12/2025

**Meta Anual**

ENERO	FEBRERO	MARZO	ABRIL	MAYO	JUNIO	JULIO	AGOSTO	SEPTIEMBRE	OCTUBRE	NOVIEMBRE	DICIEMBRE	
											54,085.00	
											Anual:	54,085.00

**Variable (2)**

**Variable:** TOTAL DE ALUMNOS DE EDUCACIÓN SUPERIOR EGRESADOS EN EL CICLO ESCOLAR 2022-2023.

**Definición:** ES EL NÚMERO DE ALUMNOS QUE CONCLUYEN SATISFACTORIAMENTE, CUMPLIENDO CON LOS REQUISITOS ESTABLECIDOS EN LA NORMATIVIDAD VIGENTE EN EL NIVEL DE EDUCACIÓN SUPERIOR EN EL CICLO ESCOLAR 2020-2021.

**Unidad de Medida:**

ALUMNO

**Frecuencia de Medición:**

ANUAL

**Desagregación Geográfica:**

ESTATAL

**Disponibilidad de la Información:**

19/12/2025

**Meta Anual**

ENERO	FEBRERO	MARZO	ABRIL	MAYO	JUNIO	JULIO	AGOSTO	SEPTIEMBRE	OCTUBRE	NOVIEMBRE	DICIEMBRE	
											63,062.00	
											Anual:	63,062.00

**Datos de Identificación del Programa Presupuestario (PP)**

**Responsable del PP**

**Ramo:** 08 EDUCACIÓN

**Instancia(s) Ejecutora(s)**

012 SECRETARÍA DE EDUCACIÓN

**Institución:** 012 SECRETARÍA DE EDUCACIÓN

**Unidad Responsable:** 3000 SUBSECRETARÍA DE EDUCACIÓN SUPERIOR

**Población Objetivo:** ALUMNOS DE 18 A 22 AÑOS DE EDAD INSCRITOS EN ESCUELAS DE EDUCACIÓN SUPERIOR EN EL ESTADO.

**Alineación**

**Plan Estatal de Desarrollo**

**Eje:** 04 DESARROLLO INTEGRAL, EDUCACIÓN Y DIVERSIDAD CULTURAL

**Objetivo:** 01 REDUCIR LAS CARENCIAS SOCIALES EN EL ESTADO, CON UN ENFOQUE DE INTERSECCIONALIDAD.

**Temática:** 03 EDUCACIÓN

**Objetivo Específico:** 01 MEJORAR EL ACCESO A UNA EDUCACIÓN DE CALIDAD, EQUITATIVA E INCLUYENTE EN TODOS LOS NIVELES.

**Estrategia:** 01 IMPULSAR MECANISMOS QUE PERMITAN MEJORAR LA CALIDAD Y EL ACCESO A LA EDUCACIÓN, EN TODOS LOS NIVELES.

**Línea de Acción:** 12 IMPULSAR LA CIENCIA, LA TECNOLOGÍA Y LA INVESTIGACIÓN COMO ELEMENTOS QUE CONTRIBUYAN A MEJORAR LAS CONDICIONES SOCIALES.

**Línea de Acción:** 4 GARANTIZAR LA IGUALDAD EN EL ACCESO A TODOS LOS NIVELES DE EDUCACIÓN Y DE FORMACIÓN PROFESIONAL.

**Línea de Acción:** 5 PROMOVER PERSONAL DOCENTE CALIFICADO EN LOS CENTROS EDUCATIVOS, A PARTIR DE SU DESARROLLO PROFESIONAL, MEJORA CONTINUA, VOCACIÓN DE SERVICIO Y RECONOCIMIENTO COMO AGENTES FUNDAMENTALES DEL PROCESO EDUCATIVO Y DE LA TRANSFORMACIÓN SOCIAL.

**Línea de Acción:** 6 PROMOVER ESQUEMAS DE DESARROLLO PROFESIONAL Y PROGRAMAS CIENTÍFICOS, TECNOLÓGICOS, DE INVESTIGACIÓN Y DE COMUNICACIÓN QUE CONTRIBUYAN A LA SOSTENIBILIDAD.

**Línea de Acción:** 7 PROMOVER UNA EDUCACIÓN INCLUSIVA Y CON PERSPECTIVA DE GÉNERO EN TODOS LOS NIVELES, QUE PERMITA POTENCIALIZAR LAS CAPACIDADES DE LAS PERSONAS.

**Línea de Acción:** 9 OTORGAR INCENTIVOS ORIENTADOS A PROMOVER LA PERMANENCIA ESCOLAR EN TODOS LOS NIVELES EDUCATIVOS.

**Resumen Narrativo**

ALUMNAS Y ALUMNOS DE 18 A 22 AÑOS INSCRITOS Y ATENDIDOS CON SERVICIOS EDUCATIVOS DE CALIDAD EN LAS LICENCIATURAS DE LAS INSTITUCIONES DE EDUCACIÓN SUPERIOR DEL ESTADO.

**Datos de Identificación del Indicador**

**Indicador:** PORCENTAJE DE COBERTURA DE EDUCACIÓN SUPERIOR.

**Definición:** MIDE EL NÚMERO DE JÓVENES ENTRE LOS 18 Y 22 AÑOS DE EDAD QUE ESTUDIAN UNA LICENCIATURA QUE SE OFERTAN EN EL NIVEL DE EDUCACIÓN SUPERIOR EN TODAS SUS MODALIDADES EN EL ESTADO DE PUEBLA, SIN CONSIDERAR LOS POSGRADOS.

Tipo	Dimensión	Frecuencia de Medición	Desagregación Geográfica	Tipo de Fórmula
ESTRATÉGICO	EFICIENCIA	ANUAL	ESTATAL	PORCENTAJE
<b>Unidad de Medida</b>		<b>Método de Cálculo</b>	<b>Área Responsable</b>	
PORCENTAJE		$(V1/V2)*100$	SUBSECRETARÍA DE EDUCACIÓN SUPERIOR.	

**Características del Indicador**

Claridad	Relevancia	Economía	Monitoreable	Adecuado	Aporte Marginal
CUMPLE	CUMPLE	CUMPLE	CUMPLE	CUMPLE	CUMPLE

**Justificación**

LA EXPRESION ES COMPRENSIBLE PARA CUALQUIER CIUDADANO.	EXPRESA ELEMENTOS DE IMPORTANCIA EN LA MEDICION DE LOS ALCANCES.	SE ENCUENTRA DISPONIBLE A BAJO COSTO.	LAS VARIABLES SON MEDIBLES AHORA Y CON POSTERIORIDAD.	APORTA UNA BASE SUFICIENTE PARA EVALUAR EL DESEMPEÑO.	MUESTRA LOS AVANCES ESTATALES.
--	--	---------------------------------------	---	---	--------------------------------

**Serie de Información disponible:** 2024

**Medios de Verificación**

REPORTE DE COBERTURA EN EDUCACIÓN SUPERIOR, ELABORADO Y DISPONIBLE EN LA SUBSECRETARÍA DE EDUCACIÓN SUPERIOR, CON INFORMACIÓN DE LA ESTADÍSTICA 911, PROPORCIONADA POR LA DIRECCIÓN DE PLANEACIÓN Y ESTADÍSTICA EDUCATIVA, FRECUENCIA ANUAL, SERIE DE INFORMACIÓN DISPONIBLE DESDE EL AÑO 2024

**Fuentes de Información**

DIRECCIÓN DE PLANEACIÓN Y ESTADÍSTICA EDUCATIVA.



**Determinación de Metas - Indicador**

Línea Base			Meta y Periodo de Cumplimiento		Parámetros de Semaforización		
Valor	Año	Periodo	Valor	Periodo	> 48.08Y <= 58.21	>= 45.55Y <= 48.08	< 45.55Y > 58.21
50.62	2024	DICIEMBRE	50.62	DICIEMBRE			

**Comportamiento del Indicador hacia la meta:** ASCENDENTE

**Factibilidad:** MEDIA

**Descripción de la Factibilidad:** DEPENDE DE FACTORES EXTERNOS CON BASE A LA DEMANDA DE LOS JÓVENES DE LA ENTIDAD O DE ESTADOS VECINOS.

**Metas de la Administración**

Año	2025	2026	2027	2028	2029	2030
Valor	50.62	50.74	51.00	51.50	51.75	52.00
Periodo	DICIEMBRE	DICIEMBRE	DICIEMBRE	DICIEMBRE	DICIEMBRE	DICIEMBRE

**Meta Anual**

ENERO	FEBRERO	MARZO	ABRIL	MAYO	JUNIO	JULIO	AGOSTO	SEPTIEMBRE	OCTUBRE	NOVIEMBRE	DICIEMBRE	
											50.62	
											Anual:	50.62

**Variable (1)**

**Variable:** NÚMERO DE ALUMNOS INSCRITOS EN EDUCACION SUPERIOR EN EL AÑO 2023-2024.

**Definición:** SE REFIERE AL TOTAL DE ALUMNOS DE 18 A 22 AÑOS DE EDAD Y QUE SE ENCUENTRAN INSCRITOS EN LICENCIATURAS QUE OFERTAN LAS INSTITUCIONES DE EDUCACIÓN SUPERIOR, EN EL ESTADO DURANTE EL CICLO ESCOLAR 2023-2024.

**Unidad de Medida:**

**Frecuencia de Medición:**

**Desagregación Geográfica:**

**Disponibilidad de la Información:**

ALUMNO

ANUAL

ESTATAL

19/12/2025

**Meta Anual**

ENERO	FEBRERO	MARZO	ABRIL	MAYO	JUNIO	JULIO	AGOSTO	SEPTIEMBRE	OCTUBRE	NOVIEMBRE	DICIEMBRE	
											315,354.00	
											ANUAL:	315,354.00

**Variable (2)**

**Variable:** POBLACIÓN DE 18 A 22 AÑOS DE EDAD DEL ESTADO DE PUEBLA EN EL AÑO 2023.

**Definición:** ES EL TOTAL DE LA POBLACIÓN DE 18 A 22 AÑOS DE EDAD, QUE ESTÁ EN EDAD DE DEMANDAR SERVICIO DE EDUCACIÓN SUPERIOR EN ALGUNA INSTITUCIÓN CORRESPONDIENTE AL NIVEL, EN EL ESTADO DE PUEBLA.

**Unidad de Medida:**

**Frecuencia de Medición:**

**Desagregación Geográfica:**

**Disponibilidad de la Información:**

ALUMNO

ANUAL

ESTATAL

19/12/2025

**Meta Anual**

ENERO	FEBRERO	MARZO	ABRIL	MAYO	JUNIO	JULIO	AGOSTO	SEPTIEMBRE	OCTUBRE	NOVIEMBRE	DICIEMBRE	
											622,992.00	
											ANUAL:	622,992.00

**Datos de Identificación del Programa Presupuestario (PP)**

**Responsable del PP**

Ramo: 08 EDUCACIÓN

**Instancia(s) Ejecutora(s)**

012 SECRETARÍA DE EDUCACIÓN

Institución: 012 SECRETARÍA DE EDUCACIÓN

Unidad Responsable: 3000 SUBSECRETARÍA DE EDUCACIÓN SUPERIOR

Población Objetivo: ALUMNOS DE 18 A 22 AÑOS DE EDAD INSCRITOS EN ESCUELAS DE EDUCACIÓN SUPERIOR EN EL ESTADO.

**Alineación**

**Plan Estatal de Desarrollo**

Eje: 04 DESARROLLO INTEGRAL, EDUCACIÓN Y DIVERSIDAD CULTURAL

Objetivo: 01 REDUCIR LAS CARENCIAS SOCIALES EN EL ESTADO, CON UN ENFOQUE DE INTERSECCIONALIDAD.

Temática: 03 EDUCACIÓN

Objetivo Específico: 01 MEJORAR EL ACCESO A UNA EDUCACIÓN DE CALIDAD, EQUITATIVA E INCLUYENTE EN TODOS LOS NIVELES.

Estrategia: 01 IMPULSAR MECANISMOS QUE PERMITAN MEJORAR LA CALIDAD Y EL ACCESO A LA EDUCACIÓN, EN TODOS LOS NIVELES.

Línea de Acción: 12 IMPULSAR LA CIENCIA, LA TECNOLOGÍA Y LA INVESTIGACIÓN COMO ELEMENTOS QUE CONTRIBUYAN A MEJORAR LAS CONDICIONES SOCIALES.

Línea de Acción: 4 GARANTIZAR LA IGUALDAD EN EL ACCESO A TODOS LOS NIVELES DE EDUCACIÓN Y DE FORMACIÓN PROFESIONAL.

Línea de Acción: 5 PROMOVER PERSONAL DOCENTE CALIFICADO EN LOS CENTROS EDUCATIVOS, A PARTIR DE SU DESARROLLO PROFESIONAL, MEJORA CONTINUA, VOCACIÓN DE SERVICIO Y RECONOCIMIENTO COMO AGENTES FUNDAMENTALES DEL PROCESO EDUCATIVO Y DE LA TRANSFORMACIÓN SOCIAL.

Línea de Acción: 6 PROMOVER ESQUEMAS DE DESARROLLO PROFESIONAL Y PROGRAMAS CIENTÍFICOS, TECNOLÓGICOS, DE INVESTIGACIÓN Y DE COMUNICACIÓN QUE CONTRIBUYAN A LA SOSTENIBILIDAD.

Línea de Acción: 7 PROMOVER UNA EDUCACIÓN INCLUSIVA Y CON PERSPECTIVA DE GÉNERO EN TODOS LOS NIVELES, QUE PERMITA POTENCIALIZAR LAS CAPACIDADES DE LAS PERSONAS.

Línea de Acción: 9 OTORGAR INCENTIVOS ORIENTADOS A PROMOVER LA PERMANENCIA ESCOLAR EN TODOS LOS NIVELES EDUCATIVOS.

**Resumen Narrativo**

SERVICIOS ACADÉMICOS Y ADMINISTRATIVOS DE CALIDAD PARA ALUMNAS Y ALUMNOS DE LAS ESCUELAS FORMADORAS DE DOCENTES OTORGADOS.

**Datos de Identificación del Indicador**

Indicador: PORCENTAJE DE ALUMNOS BENEFICIADOS CON LOS SERVICIOS ACADÉMICOS Y ADMINISTRATIVOS DE LAS ESCUELAS FORMADORAS DE DOCENTES.

Definición: ES EL NÚMERO TOTAL DE ALUMNOS QUE FORMAN PARTE DE LA MATRÍCULA QUE ATIENDEN LAS ESCUELAS NORMALES PÚBLICAS, ASÍ COMO LA POBLACIÓN QUE SE PROFESIONALIZA A TRAVÉS DE LAS UNIVERSIDADES DE LA UNIVERSIDAD PEDAGÓGICA NACIONAL Y EL CENTRO DE POSGRADO DEL BINE CON PROCESOS EDUCATIVOS DE FORMACIÓN DOCENTE Y NORMALES PARTICULARES.

Tipo	Dimensión	Frecuencia de Medición	Desagregación Geográfica	Tipo de Fórmula
ESTRATEGICO	EFICIENCIA	ANUAL	ESTATAL	PORCENTAJE
	Unidad de Medida	Método de Cálculo	Área Responsable	
	REPORTAJE	(V1/V2)*100	DIRECCIÓN DE FORMACIÓN DOCENTE	

**Características del Indicador**

Claridad	Relevancia	Economía	Monitoreable	Adecuado	Aporte Marginal
CUMPLE	CUMPLE	CUMPLE	CUMPLE	CUMPLE	CUMPLE

**Justificación**

Cuenta con variables precisas e inequívocas	Expresa elementos de importancia en los avances	La información está disponible a un costo razonable	Permite medir las variables ahora y con posterioridad	Aporta variables suficientes para evaluar los avances	Cuenta con información adicional
---	---	---	---	---	----------------------------------

Serie de Información disponible: 2024

**Medios de Verificación**

Reporte de la población estudiantil atendida con servicios académicos y administrativos de formación docente, con la matrícula de las escuelas normales, unidades de la Universidad Pedagógica Nacional (UPN) y Centro de Posgrado del Benemérito Instituto Normal del Estado (BINE), reporte de la población atendida con servicios académicos y administrativos, en instituciones de educación superior, que se obtiene del reporte estadístico 911, elaborado por la Dirección de Planeación y Estadística Educativa de la Secretaría de Educación, disponible en la Dirección de Formación Docente, frecuencia de medición anual y serie de información disponible desde el año 2024

**Fuentes de Información**

DIRECCIÓN DE PLANEACIÓN Y ESTADÍSTICA EDUCATIVA

**Determinación de Metas - Indicador**

Línea Base			Meta y Periodo de Cumplimiento		Parámetros de Semaforización		
Valor	Año	Periodo	Valor	Periodo	>=5.36Y <=6.49	>=5.08Y <=5.36	<5.08Y >6.49
5.65	2024	DICIEMBRE	5.65	DICIEMBRE			

**Comportamiento del Indicador hacia la meta:** ASCENDENTE

**Factibilidad:** ALTA

**Descripción de la Factibilidad:** LOS SERVICIOS EDUCATIVOS QUE OFERTAN LAS INSTITUCIONES FORMADORAS DE DOCENTES COADYUVAN AL INCREMENTO EN LA ATENCIÓN DE LOS FUTUROS DOCENTES EN LICENCIATURA Y DOCENTES EN SERVICIO CON POSGRADOS A FIN DE QUE EL ESTADO CIERRE BRECHAS SOCIALES.

**Metas de la Administración**

Año	2025	2026	2027	2028	2029	2030
Valor	5.65	5.70	5.75	5.80	5.85	5.90
Periodo	DICIEMBRE	DICIEMBRE	DICIEMBRE	DICIEMBRE	DICIEMBRE	DICIEMBRE

**Meta Anual**

ENERO	FEBRERO	MARZO	ABRIL	MAYO	JUNIO	JULIO	AGOSTO	SEPTIEMBRE	OCTUBRE	NOVIEMBRE	DICIEMBRE	
											5.65	
											Anual:	5.65

**Variable (1)**

**Variable:** NÚMERO DE ALUMOS BENEFICIADOS CON SERVICIOS ACADÉMICOS Y ADMINISTRATIVOS OFERTADOS EN LAS ESCUELAS NORMALES DEL ESTADO.

**Definición:** ES EL NÚMERO TOTAL DE ALUMNOS Y ALUMNAS ATENDIDOS EN EL CICLO ESCOLAR 2023-2024 DE LAS ESCUELAS NORMALES PÚBLICAS, PRIVADAS Y UNIDADES DE LA UNIVERSIDAD PADAGÓGICA NACIONAL , ASÍ COMO LA POBLACIÓN QUE SE PROFESIONALIZA A TRAVÉS DE LAS UNIDADES DE LA UNIVERSIDAD PEDAGÓGICA NACIONAL Y EL CENTRO DE POSGRADO DEL BINE CON PROCESOS EDUCATIVOS DE FORMACIÓN DOCENTE.

**Unidad de Medida:**

ALUMNO

**Frecuencia de Medición:**

ANUAL

**Desagregación Geográfica:**

ESTATAL

**Disponibilidad de la Información:**

19/12/2025

**Meta Anual**

ENERO	FEBRERO	MARZO	ABRIL	MAYO	JUNIO	JULIO	AGOSTO	SEPTIEMBRE	OCTUBRE	NOVIEMBRE	DICIEMBRE	
											17,807.00	
											ANUAL:	17,807.00

**Variable (2)**

**Variable:** TOTAL DE ALUMNOS BENEFICIADOS CON SERVICIOS ACADÉMICOS Y ADMINISTRATIVOS OFERTADOS EN LAS INSTITUCIONES DE EDUCACIÓN SUPERIOR DEL ESTADO DE PUEBLA DE SOSTENIMIENTO ESTATAL, FEDERAL Y PRIVADO.

**Definición:** TOTAL DE ALUMNOS BENEFICIADOS CON SERVICIOS ACADÉMICOS Y ADMINISTRATIVOS OFERTADOS EN LAS INSTITUCIONES DE EDUCACIÓN SUPERIOR DEL ESTADO DE PUEBLA DE SOSTENIMIENTO ESTATAL, FEDERAL Y PRIVADO.

**Unidad de Medida:**

ALUMNO

**Frecuencia de Medición:**

ANUAL

**Desagregación Geográfica:**

ESTATAL

**Disponibilidad de la Información:**

19/12/2025

**Meta Anual**

ENERO	FEBRERO	MARZO	ABRIL	MAYO	JUNIO	JULIO	AGOSTO	SEPTIEMBRE	OCTUBRE	NOVIEMBRE	DICIEMBRE	
											315,320.00	
											ANUAL:	315,320.00

**Datos de Identificación del Programa Presupuestario (PP)**

**Responsable del PP**

**Ramo:** 08 EDUCACIÓN

**Instancia(s) Ejecutora(s)**

012 SECRETARÍA DE EDUCACIÓN

**Institución:** 012 SECRETARÍA DE EDUCACIÓN

**Unidad Responsable:** 3000 SUBSECRETARÍA DE EDUCACIÓN SUPERIOR

**Población Objetivo:** ALUMNOS DE 18 A 22 AÑOS DE EDAD INSCRITOS EN ESCUELAS DE EDUCACIÓN SUPERIOR EN EL ESTADO.

**Alineación**

**Plan Estatal de Desarrollo**

**Eje:** 04 DESARROLLO INTEGRAL, EDUCACIÓN Y DIVERSIDAD CULTURAL

**Objetivo:** 01 REDUCIR LAS CARENCIAS SOCIALES EN EL ESTADO, CON UN ENFOQUE DE INTERSECCIONALIDAD.

**Temática:** 03 EDUCACIÓN

**Objetivo Específico:** 01 MEJORAR EL ACCESO A UNA EDUCACIÓN DE CALIDAD, EQUITATIVA E INCLUYENTE EN TODOS LOS NIVELES.

**Estrategia:** 01 IMPULSAR MECANISMOS QUE PERMITAN MEJORAR LA CALIDAD Y EL ACCESO A LA EDUCACIÓN, EN TODOS LOS NIVELES.

**Línea de Acción:** 12 IMPULSAR LA CIENCIA, LA TECNOLOGÍA Y LA INVESTIGACIÓN COMO ELEMENTOS QUE CONTRIBUYAN A MEJORAR LAS CONDICIONES SOCIALES.

**Línea de Acción:** 4 GARANTIZAR LA IGUALDAD EN EL ACCESO A TODOS LOS NIVELES DE EDUCACIÓN Y DE FORMACIÓN PROFESIONAL.

**Línea de Acción:** 5 PROMOVER PERSONAL DOCENTE CALIFICADO EN LOS CENTROS EDUCATIVOS, A PARTIR DE SU DESARROLLO PROFESIONAL, MEJORA CONTINUA, VOCACIÓN DE SERVICIO Y RECONOCIMIENTO COMO AGENTES FUNDAMENTALES DEL PROCESO EDUCATIVO Y DE LA TRANSFORMACIÓN SOCIAL.

**Línea de Acción:** 6 PROMOVER ESQUEMAS DE DESARROLLO PROFESIONAL Y PROGRAMAS CIENTÍFICOS, TECNOLÓGICOS, DE INVESTIGACIÓN Y DE COMUNICACIÓN QUE CONTRIBUYAN A LA SOSTENIBILIDAD.

**Línea de Acción:** 7 PROMOVER UNA EDUCACIÓN INCLUSIVA Y CON PERSPECTIVA DE GÉNERO EN TODOS LOS NIVELES, QUE PERMITA POTENCIALIZAR LAS CAPACIDADES DE LAS PERSONAS.

**Línea de Acción:** 9 OTORGAR INCENTIVOS ORIENTADOS A PROMOVER LA PERMANENCIA ESCOLAR EN TODOS LOS NIVELES EDUCATIVOS.

**Resumen Narrativo**

SERVICIOS DE EDUCACIÓN SUPERIOR EN INSTITUCIONES DE SOSTENIMIENTO PÚBLICO OTORGADOS.

**Datos de Identificación del Indicador**

**Indicador:** NÚMERO DE INSTITUCIONES DE SOSTENIMIENTO PÚBLICO QUE OFRECEN SERVICIOS DE EDUCACIÓN SUPERIOR.

**Definición:** MIDE LA GESTIÓN Y OPERACIÓN DE LAS INSTITUCIONES DE EDUCACIÓN SUPERIOR DE SOSTENIMIENTO PÚBLICO A CARGO DE LA DIRECCIÓN DE UNIVERSIDADES E INSTITUTOS QUE INCREMENTARON LA COBERTURA DE ESTUDIANTES, A TRAVÉS DE VISITAS DE ASESORAMIENTO Y REUNIONES DE TRABAJO.

Tipo	Dimensión	Frecuencia de Medición	Desagregación Geográfica	Tipo de Fórmula
GESTION	EFICIENCIA	ANUAL	ESTATAL	OTRAS
<b>Unidad de Medida</b>		<b>Método de Cálculo</b>	<b>Área Responsable</b>	
INSTITUCIÓN		DATO ABSOLUTO	DIRECCIÓN DE UNIVERSIDADES E INSTITUTOS	

**Características del Indicador**

Claridad	Relevancia	Economía	Monitoreable	Adecuado	Aporte Marginal
CUMPLE	CUMPLE	CUMPLE	CUMPLE	CUMPLE	CUMPLE

**Justificación**

CUENTA CON VARIABLES PRECISAS E INEQUÍVOCAS	EXPRESA ELEMENTOS DE IMPORTANCIA EN LOS AVANCES	LA INFORMACION ESTA DISPONIBLE A UN COSTO RAZONABLE	PERMITE MEDIR LAS VARIABLES AHORA Y CON POSTERIORIDAD	APORTA VARIABLES SUFICIENTES PARA EVALUAR LOS AVANCES	CUENTA CON INFORMACION ADICIONAL
---	---	---	---	---	----------------------------------

**Serie de Información disponible:** 2024

**Medios de Verificación**

REPORTE CON LA RELACIÓN DE LAS INSTITUCIONES DE EDUCACIÓN SUPERIOR DE SOSTENIMIENTO PÚBLICO A CARGO DE LA DIRECCIÓN DE UNIVERSIDADES E INSTITUTOS, ELABORADA POR LA DIRECCIÓN DE UNIVERSIDADES E INSTITUTOS, CON INFORMACIÓN PROPORCIONADA POR LAS SUBDIRECCIONES DE UNIVERSIDADES Y LA DE INSTITUTOS, ASÍ COMO LA SUPERVISIÓN DE LA ZONA 001 DE UNIVERSIDADES OFICIALES, ACTUALIZADO DE MANERA ANUAL, DISPONIBLE EN LA DIRECCIÓN DE UNIVERSIDADES E INSTITUTOS, CON SERIE DE INFORMACIÓN DISPONIBLE DESDE EL AÑO 2024

**Fuentes de Información**

DIRECCIÓN DE UNIVERSIDADES E INSTITUTOS.

**Determinación de Metas - Indicador**

Línea Base			Meta y Periodo de Cumplimiento		Parámetros de Semaforzación		
Valor	Año	Periodo	Valor	Periodo	>=35.15Y <=42.55	>=33.30Y <=35.15	<33.30Y >=42.55
10.00	2024	DICIEMBRE	37.00	DICIEMBRE			

**Comportamiento del Indicador hacia la meta:**REGULAR

**Factibilidad:** ALTA

**Descripción de la Factibilidad:** OFERTAR LOS SERVICIOS EDUCATIVOS DEL NIVEL SUPERIOR EN MUNICIPIOS CON DESARROLLO INDUSTRIAL, QUE REQUIEREN DE CONOCIMIENTO CALIFICADO EN CIENCIA Y TECNOLOGÍA.

**Metas de la Administración**

Año	2025	2026	2027	2028	2029	2030
Valor	37.00	37.00	37.00	37.00	37.00	37.00
Periodo	DICIEMBRE	DICIEMBRE	DICIEMBRE	DICIEMBRE	DICIEMBRE	DICIEMBRE

**Meta Anual**

ENERO	FEBRERO	MARZO	ABRIL	MAYO	JUNIO	JULIO	AGOSTO	SEPTIEMBRE	OCTUBRE	NOVIEMBRE	DICIEMBRE	
											37.00	
											Anual:	37.00

**Variable (1)**

**Variable:** NÚMERO DE INSTITUCIONES DE SOSTENIMIENTO PÚBLICO QUE OFRECEN SERVICIOS DE EDUCACIÓN SUPERIOR.

**Definición:** ES LA GESTIÓN Y OPERACIÓN DE LAS INSTITUCIONES DE EDUCACIÓN SUPERIOR DE SOSTENIMIENTO PÚBLICO A CARGO DE LA DIRECCIÓN DE UNIVERSIDADES E INSTITUTOS PARA QUE OPEREN EFICIENTEMENTE.

**Unidad de Medida:**

INSTITUCIÓN

**Frecuencia de Medición:**

ANUAL

**Desagregación Geográfica:**

ESTATAL

**Disponibilidad de la Información:**

19/12/2025

**Meta Anual**

ENERO	FEBRERO	MARZO	ABRIL	MAYO	JUNIO	JULIO	AGOSTO	SEPTIEMBRE	OCTUBRE	NOVIEMBRE	DICIEMBRE	
											37.00	
											ANUAL:	37.00

**Datos de Identificación del Programa Presupuestario (PP)**

**Responsable del PP**

**Ramo:** 08 EDUCACIÓN

**Instancia(s) Ejecutora(s)**

012 SECRETARÍA DE EDUCACIÓN

**Institución:** 012 SECRETARÍA DE EDUCACIÓN

**Unidad Responsable:** 3000 SUBSECRETARÍA DE EDUCACIÓN SUPERIOR

**Población Objetivo:** ALUMNOS DE 18 A 22 AÑOS DE EDAD INSCRITOS EN ESCUELAS DE EDUCACIÓN SUPERIOR EN EL ESTADO.

**Alineación**

**Plan Estatal de Desarrollo**

**Eje:** 04 DESARROLLO INTEGRAL, EDUCACIÓN Y DIVERSIDAD CULTURAL

**Objetivo:** 01 REDUCIR LAS CARENCIAS SOCIALES EN EL ESTADO, CON UN ENFOQUE DE INTERSECCIONALIDAD.

**Temática:** 03 EDUCACIÓN

**Objetivo Específico:** 01 MEJORAR EL ACCESO A UNA EDUCACIÓN DE CALIDAD, EQUITATIVA E INCLUYENTE EN TODOS LOS NIVELES.

**Estrategia:** 01 IMPULSAR MECANISMOS QUE PERMITAN MEJORAR LA CALIDAD Y EL ACCESO A LA EDUCACIÓN, EN TODOS LOS NIVELES.

**Línea de Acción:** 12 IMPULSAR LA CIENCIA, LA TECNOLOGÍA Y LA INVESTIGACIÓN COMO ELEMENTOS QUE CONTRIBUYAN A MEJORAR LAS CONDICIONES SOCIALES.

**Línea de Acción:** 4 GARANTIZAR LA IGUALDAD EN EL ACCESO A TODOS LOS NIVELES DE EDUCACIÓN Y DE FORMACIÓN PROFESIONAL.

**Línea de Acción:** 5 PROMOVER PERSONAL DOCENTE CALIFICADO EN LOS CENTROS EDUCATIVOS, A PARTIR DE SU DESARROLLO PROFESIONAL, MEJORA CONTINUA, VOCACIÓN DE SERVICIO Y RECONOCIMIENTO COMO AGENTES FUNDAMENTALES DEL PROCESO EDUCATIVO Y DE LA TRANSFORMACIÓN SOCIAL.

**Línea de Acción:** 6 PROMOVER ESQUEMAS DE DESARROLLO PROFESIONAL Y PROGRAMAS CIENTÍFICOS, TECNOLÓGICOS, DE INVESTIGACIÓN Y DE COMUNICACIÓN QUE CONTRIBUYAN A LA SOSTENIBILIDAD.

**Línea de Acción:** 7 PROMOVER UNA EDUCACIÓN INCLUSIVA Y CON PERSPECTIVA DE GÉNERO EN TODOS LOS NIVELES, QUE PERMITA POTENCIALIZAR LAS CAPACIDADES DE LAS PERSONAS.

**Línea de Acción:** 9 OTORGAR INCENTIVOS ORIENTADOS A PROMOVER LA PERMANENCIA ESCOLAR EN TODOS LOS NIVELES EDUCATIVOS.

**Resumen Narrativo**

SERVICIOS TÉCNICO-ADMINISTRATIVOS A INSTITUCIONES DE EDUCACIÓN SUPERIOR PARTICULAR OTORGADOS.

**Datos de Identificación del Indicador**

**Indicador:** PORCENTAJE DE INSTITUCIONES DE EDUCACIÓN SUPERIOR PARTICULAR CON SERVICIOS TÉCNICO-ADMINISTRATIVOS.

**Definición:** MIDE EL NÚMERO DE INSTITUCIONES PARTICULARES QUE SON ATRIBUCIÓN DE LA DIRECCIÓN DE EDUCACIÓN SUPERIOR PARTICULAR EN LA ENTIDAD CON EL FIN DE QUE OPEREN TÉCNICA Y ADMINISTRATIVAMENTE CON BASE EN LA NORMATIVIDAD VIGENTE.

Tipo	Dimensión	Frecuencia de Medición	Desagregación Geográfica	Tipo de Fórmula
ESTRATEGICO	EFICACIA	ANUAL	ESTATAL	PORCENTAJE
<b>Unidad de Medida</b>		<b>Método de Cálculo</b>	<b>Área Responsable</b>	
PORCENTAJE		(V1/V2)*100	DIRECCIÓN DE EDUCACIÓN SUPERIOR PARTICULAR	

**Características del Indicador**

Claridad	Relevancia	Economía	Monitoreable	Adecuado	Aporte Marginal
CUMPLE	CUMPLE	CUMPLE	CUMPLE	CUMPLE	CUMPLE

**Justificación**

CUENTA CON VARIABLES PRECISAS E INEQUÍVOCAS	EXPRESA ELEMENTOS DE IMPORTANCIA EN LOS AVANCES	LA INFORMACION ESTA DISPONIBLE A UN COSTO RAZONABLE	PERMITE MEDIR LAS VARIABLES AHORA Y CON POSTERIORIDAD	APORTA VARIABLES SUFICIENTES PARA EVALUAR LOS AVANCES	CUENTA CON INFORMACION ADICIONAL
---	---	---	---	---	----------------------------------

**Serie de Información disponible:** 2024

**Medios de Verificación**

INFORME ESTADÍSTICO SOBRE LA RELACIÓN DE INSTITUCIONES QUE RECIBEN SERVICIOS TÉCNICO-ADMINISTRATIVOS DE EDUCACIÓN SUPERIOR PARTICULAR Y FORMATO DE ATENCIÓN DE LOS SERVICIOS SOLICITADOS, DISPONIBLES Y ELABORADOS POR LA DIRECCIÓN DE EDUCACIÓN SUPERIOR PARTICULAR, CON INFORMACIÓN PROPORCIONADA POR LA DIRECCIÓN DE PLANEACIÓN Y ESTADÍSTICA EDUCATIVA, CON FRECUENCIA DE MEDICIÓN ANUAL, SERIE DE INFORMACIÓN DISPONIBLE DESDE EL AÑO 2024

**Fuentes de Información**

DIRECCIÓN DE EDUCACIÓN SUPERIOR PARTICULAR

**Determinación de Metas - Indicador**

Línea Base			Meta y Periodo de Cumplimiento		Parámetros de Semafización		
Valor	Año	Periodo	Valor	Periodo	> 38.95Y <= 47.12	>= 36.88Y <= 38.93	< 36.88Y > 47.12
40.00	2024	DICIEMBRE	40.98	DICIEMBRE			

**Comportamiento del Indicador hacia la meta:**REGULAR

**Factibilidad:** ALTA

**Descripción de la Factibilidad:** DEPENDE DEL NÚMERO DE INSTITUCIONES DE EDUCACIÓN SUPERIOR PARTICULARES DE LA ENTIDAD.

**Metas de la Administración**

Año	2025	2026	2027	2028	2029	2030
Valor	40.98	40.00	40.00	40.00	40.00	40.00
Periodo	DICIEMBRE	DICIEMBRE	DICIEMBRE	DICIEMBRE	DICIEMBRE	DICIEMBRE

**Meta Anual**

ENERO	FEBRERO	MARZO	ABRIL	MAYO	JUNIO	JULIO	AGOSTO	SEPTIEMBRE	OCTUBRE	NOVIEMBRE	DICIEMBRE	
											40.98	
											Anual:	40.98

**Variable (1)**

**Variable:** NÚMERO DE INSTITUCIONES DE EDUCACIÓN SUPERIOR ATENDIDAS POR LA DIRECCIÓN DE EDUCACIÓN SUPERIOR PARTICULAR EN EL AÑO 2025.

**Definición:** NÚMERO DE INSTITUCIONES DE EDUCACIÓN SUPERIOR QUE SON ATRIBUCIÓN DE LA DIRECCIÓN DE EDUCACIÓN SUPERIOR PARTICULAR EN EL AÑO 2025.

**Unidad de Medida:**

INSTITUCIÓN

**Frecuencia de Medición:**

ANUAL

**Desagregación Geográfica:**

ESTATAL

**Disponibilidad de la Información:**

19/12/2025

**Meta Anual**

ENERO	FEBRERO	MARZO	ABRIL	MAYO	JUNIO	JULIO	AGOSTO	SEPTIEMBRE	OCTUBRE	NOVIEMBRE	DICIEMBRE	
											100.00	
											Anual:	100.00

**Variable (2)**

**Variable:** TOTAL DE INSTITUCIONES DE EDUCACIÓN SUPERIOR EN EL ESTADO DE PUEBLA EN EL AÑO 2025.

**Definición:** ES EL NÚMERO TOTAL DE INSTITUCIONES DE EDUCACIÓN SUPERIOR EN TODAS SUS MODALIDADES, TANTO PÚBLICAS COMO PRIVADAS, QUE INTEGRA LA OFERTA EDUCATIVA DEL ESTADO DE PUEBLA.

**Unidad de Medida:**

INSTITUCIÓN

**Frecuencia de Medición:**

ANUAL

**Desagregación Geográfica:**

ESTATAL

**Disponibilidad de la Información:**

19/12/2025

**Meta Anual**

ENERO	FEBRERO	MARZO	ABRIL	MAYO	JUNIO	JULIO	AGOSTO	SEPTIEMBRE	OCTUBRE	NOVIEMBRE	DICIEMBRE	
											244.00	
											Anual:	244.00

**Datos de Identificación del Programa Presupuestario (PP)**

**Responsable del PP**

**Ramo:** 08 EDUCACIÓN

**Instancia(s) Ejecutora(s)**

012 SECRETARÍA DE EDUCACIÓN

**Institución:** 012 SECRETARÍA DE EDUCACIÓN

**Unidad Responsable:** 3000 SUBSECRETARÍA DE EDUCACIÓN SUPERIOR

**Población Objetivo:** ALUMNOS DE 18 A 22 AÑOS DE EDAD INSCRITOS EN ESCUELAS DE EDUCACIÓN SUPERIOR EN EL ESTADO.

**Alineación**

**Plan Estatal de Desarrollo**

**Eje:** 04 DESARROLLO INTEGRAL, EDUCACIÓN Y DIVERSIDAD CULTURAL

**Objetivo:** 01 REDUCIR LAS CARENCIAS SOCIALES EN EL ESTADO, CON UN ENFOQUE DE INTERSECCIONALIDAD.

**Temática:** 03 EDUCACIÓN

**Objetivo Específico:** 01 MEJORAR EL ACCESO A UNA EDUCACIÓN DE CALIDAD, EQUITATIVA E INCLUYENTE EN TODOS LOS NIVELES.

**Estrategia:** 01 IMPULSAR MECANISMOS QUE PERMITAN MEJORAR LA CALIDAD Y EL ACCESO A LA EDUCACIÓN, EN TODOS LOS NIVELES.

**Línea de Acción:** 12 IMPULSAR LA CIENCIA, LA TECNOLOGÍA Y LA INVESTIGACIÓN COMO ELEMENTOS QUE CONTRIBUYAN A MEJORAR LAS CONDICIONES SOCIALES.

**Línea de Acción:** 4 GARANTIZAR LA IGUALDAD EN EL ACCESO A TODOS LOS NIVELES DE EDUCACIÓN Y DE FORMACIÓN PROFESIONAL.

**Línea de Acción:** 5 PROMOVER PERSONAL DOCENTE CALIFICADO EN LOS CENTROS EDUCATIVOS, A PARTIR DE SU DESARROLLO PROFESIONAL, MEJORA CONTINUA, VOCACIÓN DE SERVICIO Y RECONOCIMIENTO COMO AGENTES FUNDAMENTALES DEL PROCESO EDUCATIVO Y DE LA TRANSFORMACIÓN SOCIAL.

**Línea de Acción:** 6 PROMOVER ESQUEMAS DE DESARROLLO PROFESIONAL Y PROGRAMAS CIENTÍFICOS, TECNOLÓGICOS, DE INVESTIGACIÓN Y DE COMUNICACIÓN QUE CONTRIBUYAN A LA SOSTENIBILIDAD.

**Línea de Acción:** 7 PROMOVER UNA EDUCACIÓN INCLUSIVA Y CON PERSPECTIVA DE GÉNERO EN TODOS LOS NIVELES, QUE PERMITA POTENCIALIZAR LAS CAPACIDADES DE LAS PERSONAS.

**Línea de Acción:** 9 OTORGAR INCENTIVOS ORIENTADOS A PROMOVER LA PERMANENCIA ESCOLAR EN TODOS LOS NIVELES EDUCATIVOS.

**Resumen Narrativo**

INSTITUCIONES DE EDUCACIÓN SUPERIOR CON SERVICIOS ADMINISTRATIVOS OTORGADOS.

**Datos de Identificación del Indicador**

**Indicador:** NÚMERO DE INSTITUCIONES DE EDUCACIÓN SUPERIOR EN EL ESTADO DE PUEBLA QUE OFRECEN SERVICIOS ACADÉMICOS-ADMINISTRATIVOS DE CALIDAD.

**Definición:** MIDE EL NÚMERO DE INSTITUCIONES DE EDUCACIÓN SUPERIOR; QUE SON ATENDIDOS EN LA SUBSECRETARÍA EN ASUNTOS ACADÉMICOS Y ADMINISTRATIVOS PARA LA POBLACIÓN USUARIA DEL ESTADO.

Tipo	Dimensión	Frecuencia de Medición	Desagregación Geográfica	Tipo de Fórmula
ESTRATEGICO	EFICACIA	ANUAL	ESTATAL	OTRAS
<b>Unidad de Medida</b>		<b>Método de Cálculo</b>	<b>Área Responsable</b>	
INSTITUCIÓN		DATO ABSOLUTO	SUBSECRETARIA DE EDUCACIÓN SUPERIOR	

**Características del Indicador**

Claridad	Relevancia	Economía	Monitoreable	Adecuado	Aporte Marginal
CUMPLE	CUMPLE	CUMPLE	CUMPLE	CUMPLE	CUMPLE

**Justificación**

LA EXPRESION ES COMPRENSIBLE PARA CUALQUIER CIUDADANO.	EXPRESA ELEMENTOS DE IMPORTANCIA EN LA MEDICION DE LOS ALCANCES.	SE ENCUENTRA DISPONIBLE A BAJO COSTO.	LAS VARIABLES SON MEDIBLES AHORA Y CON POSTERIORIDAD.	APORTA UNA BASE SUFICIENTE PARA EVALUAR EL DESEMPEÑO.	MUESTRA LOS AVANCES ESTATALES.
--	--	---------------------------------------	---	---	--------------------------------

**Serie de Información disponible:** 2024

**Medios de Verificación**

REPORTE DE LAS INSTITUCIONES DE EDUCACIÓN SUPERIOR CON LOS SERVICIOS OTORGADOS, DISPONIBLE EN LA SUBSECRETARÍA DE EDUCACIÓN SUPERIOR, ELABORADO POR LA DIRECCIÓN DE PLANEACIÓN Y ESTADÍSTICA EDUCATIVA DE LA SECRETARÍA DE EDUCACIÓN, ACTUALIZADO DE MANERA ANUAL, SERIE DE INFORMACIÓN DISPONIBLE DESDE EL AÑO 2024

**Fuentes de Información**

SUBSECRETARÍA DE EDUCACIÓN SUPERIOR.



Determinación de Metas - Indicador

Línea Base			Meta y Periodo de Cumplimiento		Parámetros de Semaforización		
Valor	Año	Periodo	Valor	Periodo	-306.85Y <= 371.45	>=290.70Y <=306.85	< 290.70Y > 371.45
323.00	2024	DICIEMBRE	323.00	DICIEMBRE			

Comportamiento del Indicador hacia la meta:REGULAR

Factibilidad: MEDIA

Descripción de la Factibilidad: EL ESTADO SE ENCUENTRA DENTRO DE LOS 5 PRIMEROS ESTADOS EN OFERTA EDUCATIVA EN EDUCACION SUPERIOR.

Metas de la Administración

Año	2025	2026	2027	2028	2029	2030
Valor	323.00	323.00	323.00	323.00	323.00	323.00
Periodo	DICIEMBRE	DICIEMBRE	DICIEMBRE	DICIEMBRE	DICIEMBRE	DICIEMBRE

Meta Anual

ENERO	FEBRERO	MARZO	ABRIL	MAYO	JUNIO	JULIO	AGOSTO	SEPTIEMBRE	OCTUBRE	NOVIEMBRE	DICIEMBRE	
											323.00	
											Anual:	323.00

Variable (1)

Variable: NÚMERO DE INSTITUCIONES DE EDUCACIÓN SUPERIOR ATENDIDOS CON SERVICIOS.

Definición: MIDE EL NÚMERO DE INSTITUCIONES DE EDUCACIÓN SUPERIOR, PÚBLICAS, PRIVADAS, ESCUELAS NORMALES, INSTITUTOS Y UNIVERSIDADES TECNOLÓGICAS, TODAS LAS MODALIDADES Y ORIGENES DE LA EDUCACIÓN SUPERIOR EN EL ESTADO Y QUE SON ATENDIDOS CON SERVICIOS DE TIPO ACEDÉMICO Y/O ADMINISTRATIVOS.

Unidad de Medida:

INSTITUCIÓN

Frecuencia de Medición:

ANUAL

Desagregación Geográfica:

ESTATAL

Disponibilidad de la Información:

19/12/2025

Meta Anual

ENERO	FEBRERO	MARZO	ABRIL	MAYO	JUNIO	JULIO	AGOSTO	SEPTIEMBRE	OCTUBRE	NOVIEMBRE	DICIEMBRE	
											323.00	
											ANUAL:	323.00

**E022 PRESTACIÓN DE SERVICIOS DE EDUCACIÓN MEDIA SUPERIOR NIVEL FIN**

**Datos de Identificación del Programa Presupuestario (PP)**

**Responsable del PP**

Ramo: 08 EDUCACIÓN

Institución: 017 COLEGIO DE BACHILLERES DEL ESTADO DE PUEBLA

Unidad Responsable: DAIJ COLEGIO DE BACHILLERES DEL ESTADO DE PUEBLA

**Instancia(s) Ejecutora(s)**

017 COLEGIO DE BACHILLERES DEL ESTADO DE PUEBLA

018 COLEGIO DE ESTUDIOS CIENTÍFICOS Y TECNOLÓGICOS DEL ESTADO DE PUEBLA

101 COLEGIO DE EDUCACIÓN PROFESIONAL TÉCNICA DEL ESTADO DE PUEBLA

**Población Objetivo:** POBLACIÓN INSCRITA EN LAS INSTITUCIONES DE NIVEL MEDIO SUPERIOR, COLEGIO DE BACHILLERES DEL ESTADO DE PUEBLA, COLEGIO DE ESTUDIOS CIENTÍFICOS Y TECNOLÓGICOS DEL ESTADO DE PUEBLA, Y COLEGIO DE EDUCACIÓN PROFESIONAL TÉCNICA DEL ESTADO DE PUEBLA.

**Alineación**

**Plan Estatal de Desarrollo**

Eje: 04 DESARROLLO INTEGRAL, EDUCACIÓN Y DIVERSIDAD CULTURAL

Objetivo: 01 REDUCIR LAS CARENCIAS SOCIALES EN EL ESTADO, CON UN ENFOQUE DE INTERSECCIONALIDAD.

Temática: 03 EDUCACIÓN

Objetivo Específico: 01 MEJORAR EL ACCESO A UNA EDUCACIÓN DE CALIDAD, EQUITATIVA E INCLUYENTE EN TODOS LOS NIVELES.

Estrategia: 01 IMPULSAR MECANISMOS QUE PERMITAN MEJORAR LA CALIDAD Y EL ACCESO A LA EDUCACIÓN, EN TODOS LOS NIVELES.

Línea de Acción: 14 PROMOVER ESPACIOS DIGNOS EN LAS INSTALACIONES EDUCATIVAS DE TODOS LOS NIVELES.

Línea de Acción: 2 IMPULSAR DESDE LOS CENTROS EDUCATIVOS UNA FORMACIÓN INTEGRAL CON ENFOQUE SOSTENIBLE QUE ABARQUE EL DESARROLLO DE CONOCIMIENTOS Y HABILIDADES, LA PROMOCIÓN DE VALORES, EL RECONOCIMIENTO DE LA CULTURA, EL FOMENTO DE CIUDADANÍA, ASÍ COMO EL CUIDADO PERSONAL Y DEL MEDIO AMBIENTE.

Línea de Acción: 3 PROMOVER LA CULTURA FÍSICA, EL DEPORTE Y EL DEPORTE ADAPTADO COMO ELEMENTO DE ESPARCIMIENTO Y DESARROLLO DE CAPACIDADES, PARA CONTRIBUIR AL BIENESTAR INDIVIDUAL Y SOCIAL.

Línea de Acción: 4 GARANTIZAR LA IGUALDAD EN EL ACCESO A TODOS LOS NIVELES DE EDUCACIÓN Y DE FORMACIÓN PROFESIONAL.

Línea de Acción: 5 PROMOVER PERSONAL DOCENTE CALIFICADO EN LOS CENTROS EDUCATIVOS, A PARTIR DE SU DESARROLLO PROFESIONAL, MEJORA CONTINUA, VOCACIÓN DE SERVICIO Y RECONOCIMIENTO COMO AGENTES FUNDAMENTALES DEL PROCESO EDUCATIVO Y DE LA TRANSFORMACIÓN SOCIAL.

Línea de Acción: 7 PROMOVER UNA EDUCACIÓN INCLUSIVA Y CON PERSPECTIVA DE GÉNERO EN TODOS LOS NIVELES, QUE PERMITA POTENCIALIZAR LAS CAPACIDADES DE LAS PERSONAS.

Temática: 07 ATENCIÓN A GRUPOS PRIORITARIOS

Objetivo Específico: 01 MEJORAR LAS CONDICIONES DE VIDA DE LAS PERSONAS QUE ENFRENTAN DESVENTAJAS ECONÓMICAS, SOCIALES, FÍSICAS O CULTURALES.

Estrategia: 01 CREAR LAS CONDICIONES QUE ASEGUREN EL DESARROLLO INTEGRAL DE LOS GRUPOS SOCIALES EN SITUACIÓN DE VULNERABILIDAD.

Línea de Acción: 4 GENERAR ESQUEMAS PARA EL DESARROLLO INTEGRAL DE LA JUVENTUD DEL ESTADO, PARA SATISFACER SUS DERECHOS SOCIALES Y CULTURALES.

**Resumen Narrativo**

CONTRIBUIR A LA DISMINUCIÓN DE LAS CARENCIAS SOCIALES A TRAVÉS DEL INCREMENTO DE LA EFICIENCIA TERMINAL DE LA EDUCACIÓN MEDIA SUPERIOR EN EL ESTADO DE PUEBLA.

**Datos de Identificación del Indicador**

Indicador: PORCENTAJE DE EFICIENCIA TERMINAL EN LA EDUCACIÓN MEDIA SUPERIOR.

Definición: MIDE LA PROPORCIÓN DE ESTUDIANTES DEL COBAEP, CECYTE Y CONALEP QUE EGRESAN DE SUS ESTUDIOS DE NIVEL MEDIO SUPERIOR DE MANERA REGULAR EN EL CICLO ESCOLAR 2024-2025, CON RESPECTO A LOS ESTUDIANTES DE NUEVO INGRESO EN EL CICLO ESCOLAR 2022-2023.

Tipo	Dimensión	Frecuencia de Medición	Desagregación Geográfica	Tipo de Fórmula
ESTRATEGICO	EFICACIA	ANUAL	ESTATAL	PORCENTAJE
Unidad de Medida		Método de Cálculo	Área Responsable	
PORCENTAJE		$(V1/V2)*100$	DIRECCIONES GENERALES DEL COLEGIO DE BACHILLERES DEL ESTADO DE PUEBLA (COBAEP) / COLEGIO DE ESTUDIOS CIENTÍFICOS Y TECNOLÓGICOS DEL ESTADO DE PUEBLA (CECYTE) / COLEGIO DE EDUCACIÓN PROFESIONAL TÉCNICA DEL ESTADO DE PUEBLA (CONALEP).	

**Características del Indicador**

Claridad	Relevancia	Economía	Monitoreable	Adecuado	Aporte Marginal
CUMPLE	CUMPLE	CUMPLE	CUMPLE	CUMPLE	NO_APLICA

**Justificación**

--	--	--	--	--	--

**E022 PRESTACIÓN DE SERVICIOS DE EDUCACIÓN MEDIA SUPERIOR NIVEL FIN**

<p>ES CLARO PORQUE TANTO EL INDICADOR COMO LAS VARIABLES SON COMPRESIBLES, COHERENTES Y DAN CERTEZA SOBRE LOS CONCEPTOS INCLUIDOS EN LA DEFINICIÓN DEL INDICADOR. SE COMPRENDE QUE ESTE INDICADOR REPRESENTA A LOS APRENDIENTES QUE TERMINAN SUS ESTUDIOS DE EDUCACIÓN MEDIA SUPERIOR DE MANERA REGULAR.</p>	<p>SE TRATA DE UN INDICADOR QUE REFLEJA LA EFICIENCIA TERMINAL DE LA EDUCACIÓN MEDIA SUPERIOR, MISMA QUE CONTRIBUYE AL CUMPLIMIENTO DE LOS INDICADORES ESTATALES..</p>	<p>LA OBTENCIÓN DE LA INFORMACIÓN DE ESTE INDICADOR NO REPRESENTA UN COSTO EXTRA PARA LAS ENTIDADES, YA QUE ES PARTE DE LOS REGISTROS DE LA EDUCACIÓN MEDIA SUPERIOR..</p>	<p>CUENTA CON DATOS REGISTRADOS QUE PERMITEN DARLE SEGUIMIENTO Y SE ENCUENTRAN ACTUALIZADOS EN LAS ESTADÍSTICAS DE EDUCACIÓN MEDIA SUPERIOR..</p>	<p>LAS METAS ANUALES Y SEXENALES SON CONGRUENTES CON EL COMPORTAMIENTO DEL INDICADOR Y LA DIMENSIÓN COINCIDE CON LA METODOLOGÍA DEL MARCO LÓGICO, PERMITIENDO CONOCER SU GRADO DE AVANCE..</p>	<p>N/A.</p>
--	--	--	---	--	-------------

Serie de Información disponible: 2021-2024.

**Medios de Verificación**

REPORTE ESTADÍSTICO DEL ALCANCE DE LA EFICIENCIA TERMINAL EN LA EDUCACIÓN MEDIA SUPERIOR. ELABORADO POR LA DIRECCIÓN ACADÉMICA U HOMÓLOGA DEL COLEGIO DE BACHILLERES DEL ESTADO DE PUEBLA (COBAEP), COLEGIO DE ESTUDIOS CIENTÍFICOS Y TECNOLÓGICOS DEL ESTADO DE PUEBLA (CECYTE) Y COLEGIO DE EDUCACIÓN PROFESIONAL TÉCNICA DEL ESTADO DE PUEBLA (CONALEP). FRECUENCIA: ANUAL. DOCUMENTO INTERNO. PARA SOLICITAR INFORMACIÓN COMUNICARSE AL 222 211 77 25 (COBAEP), 222 962 1125 EXT. 106 (CECYTE) Y 222 231 4775 EXT. 500 (CONALEP). FUENTE DE INFORMACIÓN: DIRECCIÓN ACADÉMICA U HOMOLOGA DEL CECYTE / COBAEP / CONALEP

**Fuentes de Información**

DIRECCIÓN ACADÉMICA U HOMÓLOGA DEL COLEGIO DE BACHILLERES DEL ESTADO DE PUEBLA (COBAEP)/COLEGIO DE ESTUDIOS CIENTÍFICOS Y TECNOLÓGICOS DEL ESTADO DE PUEBLA (CECYTE)/COLEGIO DE EDUCACIÓN PROFESIONAL TÉCNICA DEL ESTADO DE PUEBLA (CONALEP).

**Determinación de Metas - Indicador**

Línea Base			Meta y Periodo de Cumplimiento		Parámetros de Semaforización		
Valor	Año	Periodo	Valor	Periodo	> 72.25Y <= 87.46	>=68.45Y <=72.25	< 68.45Y > 87.46
77.32	2021	DICIEMBRE	76.06	DICIEMBRE			

Comportamiento del Indicador hacia la meta: ASCENDENTE

Factibilidad: ALTA

Descripción de la Factibilidad: EL INDICADOR DE EFICIENCIA TERMINAL ES FACTIBLE YA QUE EL MÉTODO DE CÁLCULO ES CLARO Y LAS TRES INSTITUCIONES CUENTAN CON LOS RECURSOS NECESARIOS PARA CUMPLIR CON LA MEDIOS DE VERIFICACIÓN REQUERIDOS PARA SU CUMPLIMIENTO.

**Metas de la Administración**

Año	2025	2026	2027	2028	2029	2030
Valor	76.06	76.50	76.80	77.00	77.20	77.50
Periodo	DICIEMBRE	DICIEMBRE	DICIEMBRE	DICIEMBRE	DICIEMBRE	DICIEMBRE

**Meta Anual**

ENERO	FEBRERO	MARZO	ABRIL	MAYO	JUNIO	JULIO	AGOSTO	SEPTIEMBRE	OCTUBRE	NOVIEMBRE	DICIEMBRE
											76.06
											Annual: 76.06

**E022 PRESTACIÓN DE SERVICIOS DE EDUCACIÓN MEDIA SUPERIOR NIVEL FIN**

Variable (1)

**Variable:** NÚMERO DE ESTUDIANTES QUE EGRESAN EN EL CICLO ESCOLAR 2024-2025.

**Definición:** ES EL NÚMERO DE LOS ALUMNOS QUE FINALIZAN SATISFACTORIAMENTE SU EDUCACIÓN MEDIA SUPERIOR COMO LO MARCA EL PLAN DE ESTUDIOS.

**Unidad de Medida:**

ESTUDIANTE

**Frecuencia de Medición:**

ANUAL

**Desagregación Geográfica:**

ESTATAL

**Disponibilidad de la Información:**

31/12/2025

Meta Anual

ENERO	FEBRERO	MARZO	ABRIL	MAYO	JUNIO	JULIO	AGOSTO	SEPTIEMBRE	OCTUBRE	NOVIEMBRE	DICIEMBRE	
											ANUAL:	11,591.00 11,591.00

Variable (2)

**Variable:** NÚMERO DE ESTUDIANTES QUE INGRESARON EN EL CICLO ESCOLAR 2022-2023.

**Definición:** ES EL TOTAL DE ESTUDIANTES DE NUEVO INGRESO INSCRITOS EN EL CICLO ESCOLAR 2022-2023.

**Unidad de Medida:**

ESTUDIANTE

**Frecuencia de Medición:**

ANUAL

**Desagregación Geográfica:**

ESTATAL

**Disponibilidad de la Información:**

31/12/2025

Meta Anual

ENERO	FEBRERO	MARZO	ABRIL	MAYO	JUNIO	JULIO	AGOSTO	SEPTIEMBRE	OCTUBRE	NOVIEMBRE	DICIEMBRE	
											ANUAL:	15,240.00 15,240.00

**E022 PRESTACIÓN DE SERVICIOS DE EDUCACIÓN MEDIA SUPERIOR  
NIVEL PROPÓSITO**

**Datos de Identificación del Programa Presupuestario (PP)**

**Responsable del PP**

**Ramo:** 08 EDUCACIÓN

**Institución:** 017 COLEGIO DE BACHILLERES DEL ESTADO DE PUEBLA

**Unidad Responsable:** DAIJ COLEGIO DE BACHILLERES DEL ESTADO DE PUEBLA

**Instancia(s) Ejecutora(s)**

017 COLEGIO DE BACHILLERES DEL ESTADO DE PUEBLA

018 COLEGIO DE ESTUDIOS CIENTÍFICOS Y TECNOLÓGICOS DEL ESTADO DE PUEBLA

101 COLEGIO DE EDUCACIÓN PROFESIONAL TÉCNICA DEL ESTADO DE PUEBLA

**Población Objetivo:** POBLACIÓN INSCRITA EN LAS INSTITUCIONES DE NIVEL MEDIO SUPERIOR, COLEGIO DE BACHILLERES DEL ESTADO DE PUEBLA, COLEGIO DE ESTUDIOS CIENTÍFICOS Y TECNOLÓGICOS DEL ESTADO DE PUEBLA, Y COLEGIO DE EDUCACIÓN PROFESIONAL TÉCNICA DEL ESTADO DE PUEBLA.

**Alineación**

**Plan Estatal de Desarrollo**

**Eje:** 04 DESARROLLO INTEGRAL, EDUCACIÓN Y DIVERSIDAD CULTURAL

**Objetivo:** 01 REDUCIR LAS CARENCIAS SOCIALES EN EL ESTADO, CON UN ENFOQUE DE INTERSECCIONALIDAD.

**Temática:** 03 EDUCACIÓN

**Objetivo Específico:** 01 MEJORAR EL ACCESO A UNA EDUCACIÓN DE CALIDAD, EQUITATIVA E INCLUYENTE EN TODOS LOS NIVELES.

**Estrategia:** 01 IMPULSAR MECANISMOS QUE PERMITAN MEJORAR LA CALIDAD Y EL ACCESO A LA EDUCACIÓN, EN TODOS LOS NIVELES.

**Línea de Acción:** 14 PROMOVER ESPACIOS DIGNOS EN LAS INSTALACIONES EDUCATIVAS DE TODOS LOS NIVELES.

**Línea de Acción:** 2 IMPULSAR DESDE LOS CENTROS EDUCATIVOS UNA FORMACIÓN INTEGRAL CON ENFOQUE SOSTENIBLE QUE ABARQUE EL DESARROLLO DE CONOCIMIENTOS Y HABILIDADES, LA PROMOCIÓN DE VALORES, EL RECONOCIMIENTO DE LA CULTURA, EL FOMENTO DE CIUDADANÍA, ASÍ COMO EL CUIDADO PERSONAL Y DEL MEDIO AMBIENTE.

**Línea de Acción:** 3 PROMOVER LA CULTURA FÍSICA, EL DEPORTE Y EL DEPORTE ADAPTADO COMO ELEMENTO DE ESPARCIMIENTO Y DESARROLLO DE CAPACIDADES, PARA CONTRIBUIR AL BIENESTAR INDIVIDUAL Y SOCIAL.

**Línea de Acción:** 4 GARANTIZAR LA IGUALDAD EN EL ACCESO A TODOS LOS NIVELES DE EDUCACIÓN Y DE FORMACIÓN PROFESIONAL.

**Línea de Acción:** 5 PROMOVER PERSONAL DOCENTE CALIFICADO EN LOS CENTROS EDUCATIVOS, A PARTIR DE SU DESARROLLO PROFESIONAL, MEJORA CONTINUA, VOCACIÓN DE SERVICIO Y RECONOCIMIENTO COMO AGENTES FUNDAMENTALES DEL PROCESO EDUCATIVO Y DE LA TRANSFORMACIÓN SOCIAL.

**Línea de Acción:** 7 PROMOVER UNA EDUCACIÓN INCLUSIVA Y CON PERSPECTIVA DE GÉNERO EN TODOS LOS NIVELES, QUE PERMITA POTENCIALIZAR LAS CAPACIDADES DE LAS PERSONAS.

**Temática:** 07 ATENCIÓN A GRUPOS PRIORITARIOS

**Objetivo Específico:** 01 MEJORAR LAS CONDICIONES DE VIDA DE LAS PERSONAS QUE ENFRENTAN DESVENTAJAS ECONÓMICAS, SOCIALES, FÍSICAS O CULTURALES.

**Estrategia:** 01 CREAR LAS CONDICIONES QUE ASEGUREN EL DESARROLLO INTEGRAL DE LOS GRUPOS SOCIALES EN SITUACIÓN DE VULNERABILIDAD.

**Línea de Acción:** 4 GENERAR ESQUEMAS PARA EL DESARROLLO INTEGRAL DE LA JUVENTUD DEL ESTADO, PARA SATISFACER SUS DERECHOS SOCIALES Y CULTURALES.

**Resumen Narrativo**

LOS ESTUDIANTES DE EDUCACIÓN MEDIA SUPERIOR CONTINÚAN SUS ESTUDIOS HASTA CONCLUIR EL NIVEL EDUCATIVO.

**Datos de Identificación del Indicador**

**Indicador:** PORCENTAJE DE DESERCIÓN ESCOLAR EN LA EDUCACIÓN MEDIA SUPERIOR.

**Definición:** MIDE LA PROPORCIÓN DE ESTUDIANTES DEL COBAEP, CECYTE Y CONALEP QUE ABANDONAN SUS ESTUDIOS, RESPECTO DEL TOTAL DE LA MATRÍCULA INSCRITA AL INICIO DEL CICLO ESCOLAR ACTUAL.

Tipo	Dimensión	Frecuencia de Medición	Desagregación Geográfica	Tipo de Fórmula
ESTRATEGICO	EFICACIA	ANUAL	ESTATAL	PORCENTAJE
<b>Unidad de Medida</b>		<b>Método de Cálculo</b>	<b>Área Responsable</b>	
PORCENTAJE		$(V1/V2)*100$	DIRECCIÓN GENERAL DEL COLEGIO DE BACHILLERES DEL ESTADO DE PUEBLA (COBAEP) / COLEGIO DE ESTUDIOS CIENTÍFICOS Y TECNOLÓGICOS DEL ESTADO DE PUEBLA (CECYTE) / COLEGIO DE EDUCACIÓN PROFESIONAL TÉCNICA DEL ESTADO DE PUEBLA (CONALEP).	

**Características del Indicador**

Claridad	Relevancia	Economía	Monitoreable	Adecuado	Aporte Marginal
CUMPLE	CUMPLE	CUMPLE	CUMPLE	CUMPLE	NO_APLICA

**Justificación**

**E022 PRESTACIÓN DE SERVICIOS DE EDUCACIÓN MEDIA SUPERIOR  
NIVEL PROPÓSITO**

<p>ES CLARO PORQUE TANTO EL INDICADOR COMO LAS VARIABLES SON COMPRESIBLES PARA CUALQUIER CIUDADANO, COHERENTES Y DAN CERTEZA SOBRE LOS CONCEPTOS INCLUIDOS EN LA DEFINICIÓN DEL INDICADOR. ESPECIFICA DE MANERA CLARA QUE SE REFIERE A LOS APRENDIENTES QUE DESERTAN EN SU EDUCACIÓN MEDIA SUPERIOR.</p>	<p>SE TRATA DE UN INDICADOR CUYO FACTOR RELEVANTE ES LA DESERCIÓN, ESTÁ EXPRESADO EN UNA RELACIÓN ENTRE DOS VARIABLES, CON UNA META ESPECÍFICA QUE CONCUERDA CON SU FRECUENCIA. REFLEJA LA EFICACIA DE LAS ACCIONES ENFOCADAS A LA PERMANENCIA DE LOS APRENDIENTES.</p>	<p>LA INFORMACIÓN SE ENCUENTRA DISPONIBLE SIN COSTO ALGUNO EN PORTALES PÚBLICOS DE TRANSPARENCIA PARA LA CIUDADANÍA EN GENERAL.</p>	<p>CUENTA CON DATOS HISTÓRICOS Y LÍNEA BASE QUE PERMITE REALIZAR EL SEGUIMIENTO A TRAVÉS DE ESTADÍSTICAS. DATOS QUE SON CONSISTENTES Y SE ENCUENTRAN ACTUALIZADOS Y DISPONIBLES PARA SU CONSULTA. ES MONITOREABLE POR PARTE DEL PÚBLICO EN GENERAL CON LAS ESTADÍSTICAS DE LA SEP.</p>	<p>LA META SEMESTRAL ES CONGRUENTE CON EL COMPORTAMIENTO DEL INDICADOR Y LA DIMENSIÓN COINCIDE CON LA METODOLOGÍA DEL MARCO LÓGICO, PERMITIENDO CONOCER SU GRADO DE AVANCE..</p>	<p>N/A.</p>
--	---	---	--	--	-------------

Serie de Información disponible: 2021-2024.

**Medios de Verificación**

REPORTE ESTADÍSTICO DE LA DESERCIÓN ESCOLAR EN EL NIVEL EDUCATIVO. ELABORADO POR LA DIRECCIÓN ACADÉMICA U HOMOLOGA DEL COLEGIO DE BACHILLERES DEL ESTADO DE PUEBLA (COBAEP), COLEGIO DE ESTUDIOS CIENTÍFICOS Y TECNOLÓGICOS DEL ESTADO DE PUEBLA (CECYTE) Y COLEGIO DE EDUCACIÓN PROFESIONAL TÉCNICA DEL ESTADO DE PUEBLA (CONALEP). FRECUENCIA: ANUAL. DOCUMENTO INTERNO. PARA SOLICITAR INFORMACIÓN COMUNICARSE AL 222 211 77 32 (COBAEP), 222 962 1125 EXT. 106 (CECYTE) Y 222 231 4775 EXT. 500 (CONALEP). FUENTE DE INFORMACIÓN: DIRECCIÓN ACADÉMICA U HOMOLOGA DEL CECYTE / COBAEP / CONALEP

**Fuentes de Información**

DIRECCIÓN ACADÉMICA U HOMOLOGA DEL COLEGIO DE BACHILLERES DEL ESTADO DE PUEBLA (COBAEP) / COLEGIO DE ESTUDIOS CIENTÍFICOS Y TECNOLÓGICOS DEL ESTADO DE PUEBLA (CECYTE) / COLEGIO DE EDUCACIÓN PROFESIONAL TÉCNICA DEL ESTADO DE PUEBLA (CONALEP).

**Determinación de Metas - Indicador**

Línea Base			Meta y Periodo de Cumplimiento		Parámetros de Semaforización		
Valor	Año	Periodo	Valor	Periodo	>9.06Y <= 10.13	>10.13Y <= 12.27	< 9.06Y > 12.27
10.67	2025	DICIEMBRE	10.67	DICIEMBRE			

Comportamiento del Indicador hacia la meta: DESCENDENTE

Factibilidad: ALTA

Descripción de la Factibilidad: ES FACTIBLE YA QUE SU CONSTRUCCIÓN PERMITE ENTENDER LO QUE SE QUIERE MEDIR ADEMÁS DE QUE LAS TRES INSTITUCIONES CUENTAN CON LOS RECURSOS MATERIALES Y HUMANOS NECESARIOS PARA CUMPLIR CON LA MEDIOS DE VERIFICACIÓN REQUERIDOS.

**Metas de la Administración**

Año	2025	2026	2027	2028	2029	2030
Valor	10.67	10.50	10.30	10.10	9.90	9.70
Periodo	DICIEMBRE	DICIEMBRE	DICIEMBRE	DICIEMBRE	DICIEMBRE	DICIEMBRE

**Meta Anual**

ENERO	FEBRERO	MARZO	ABRIL	MAYO	JUNIO	JULIO	AGOSTO	SEPTIEMBRE	OCTUBRE	NOVIEMBRE	DICIEMBRE
											10.67
Anual:											10.67

**E022 PRESTACIÓN DE SERVICIOS DE EDUCACIÓN MEDIA SUPERIOR  
NIVEL PROPÓSITO**

Variable (1)

**Variable:** NÚMERO DE ESTUDIANTES QUE DESERTAN EN EL CICLO ESCOLAR 2024-2025.

**Definición:** SE REFIERE A LOS ESTUDIANTES DEL COBAEP, CECYTE Y CONALEP QUE ABANDONAN SUS ESTUDIOS ANTES DE CONCLUIR EL CICLO ESCOLAR VIGENTE.

**Unidad de Medida:**

ESTUDIANTE

**Frecuencia de Medición:**

ANUAL

**Desagregación Geográfica:**

ESTATAL

**Disponibilidad de la Información:**

31/12/2025

Meta Anual

ENERO	FEBRERO	MARZO	ABRIL	MAYO	JUNIO	JULIO	AGOSTO	SEPTIEMBRE	OCTUBRE	NOVIEMBRE	DICIEMBRE
											ANUAL: 4,428.00

Variable (2)

**Variable:** NÚMERO TOTAL DE ESTUDIANTES MATRÍCULADOS EN CICLO ESCOLAR 2024-2025.

**Definición:** SE REFIERE AL TOTAL DE ESTUDIANTES INSCRITOS DEL COBAEP, CECYTE Y CONALEP EN EL PERIODO.

**Unidad de Medida:**

ESTUDIANTE

**Frecuencia de Medición:**

ANUAL

**Desagregación Geográfica:**

ESTATAL

**Disponibilidad de la Información:**

31/12/2025

Meta Anual

ENERO	FEBRERO	MARZO	ABRIL	MAYO	JUNIO	JULIO	AGOSTO	SEPTIEMBRE	OCTUBRE	NOVIEMBRE	DICIEMBRE
											ANUAL: 41,518.00

**Datos de Identificación del Programa Presupuestario (PP)**

**Responsable del PP**

**Ramo:** 08 EDUCACIÓN

**Institución:** 017 COLEGIO DE BACHILLERES DEL ESTADO DE PUEBLA

**Unidad Responsable:** DAIJ COLEGIO DE BACHILLERES DEL ESTADO DE PUEBLA

**Instancia(s) Ejecutora(s)**

017 COLEGIO DE BACHILLERES DEL ESTADO DE PUEBLA

018 COLEGIO DE ESTUDIOS CIENTÍFICOS Y TECNOLÓGICOS DEL ESTADO DE PUEBLA

101 COLEGIO DE EDUCACIÓN PROFESIONAL TÉCNICA DEL ESTADO DE PUEBLA

**Población Objetivo:** POBLACIÓN INSCRITA EN LAS INSTITUCIONES DE NIVEL MEDIO SUPERIOR, COLEGIO DE BACHILLERES DEL ESTADO DE PUEBLA, COLEGIO DE ESTUDIOS CIENTÍFICOS Y TECNOLÓGICOS DEL ESTADO DE PUEBLA, Y COLEGIO DE EDUCACIÓN PROFESIONAL TÉCNICA DEL ESTADO DE PUEBLA.

**Alineación**

**Plan Estatal de Desarrollo**

**Eje:** 04 DESARROLLO INTEGRAL, EDUCACIÓN Y DIVERSIDAD CULTURAL

**Objetivo:** 01 REDUCIR LAS CARENCIAS SOCIALES EN EL ESTADO, CON UN ENFOQUE DE INTERSECCIONALIDAD.

**Temática:** 03 EDUCACIÓN

**Objetivo Específico:** 01 MEJORAR EL ACCESO A UNA EDUCACIÓN DE CALIDAD, EQUITATIVA E INCLUYENTE EN TODOS LOS NIVELES.

**Estrategia:** 01 IMPULSAR MECANISMOS QUE PERMITAN MEJORAR LA CALIDAD Y EL ACCESO A LA EDUCACIÓN, EN TODOS LOS NIVELES.

**Línea de Acción:** 14 PROMOVER ESPACIOS DIGNOS EN LAS INSTALACIONES EDUCATIVAS DE TODOS LOS NIVELES.

**Línea de Acción:** 2 IMPULSAR DESDE LOS CENTROS EDUCATIVOS UNA FORMACIÓN INTEGRAL CON ENFOQUE SOSTENIBLE QUE ABARQUE EL DESARROLLO DE CONOCIMIENTOS Y HABILIDADES, LA PROMOCIÓN DE VALORES, EL RECONOCIMIENTO DE LA CULTURA, EL FOMENTO DE CIUDADANÍA, ASÍ COMO EL CUIDADO PERSONAL Y DEL MEDIO AMBIENTE.

**Línea de Acción:** 3 PROMOVER LA CULTURA FÍSICA, EL DEPORTE Y EL DEPORTE ADAPTADO COMO ELEMENTO DE ESPARCIMIENTO Y DESARROLLO DE CAPACIDADES, PARA CONTRIBUIR AL BIENESTAR INDIVIDUAL Y SOCIAL.

**Línea de Acción:** 4 GARANTIZAR LA IGUALDAD EN EL ACCESO A TODOS LOS NIVELES DE EDUCACIÓN Y DE FORMACIÓN PROFESIONAL.

**Línea de Acción:** 5 PROMOVER PERSONAL DOCENTE CALIFICADO EN LOS CENTROS EDUCATIVOS, A PARTIR DE SU DESARROLLO PROFESIONAL, MEJORA CONTINUA, VOCACIÓN DE SERVICIO Y RECONOCIMIENTO COMO AGENTES FUNDAMENTALES DEL PROCESO EDUCATIVO Y DE LA TRANSFORMACIÓN SOCIAL.

**Línea de Acción:** 7 PROMOVER UNA EDUCACIÓN INCLUSIVA Y CON PERSPECTIVA DE GÉNERO EN TODOS LOS NIVELES, QUE PERMITA POTENCIALIZAR LAS CAPACIDADES DE LAS PERSONAS.

**Temática:** 07 ATENCIÓN A GRUPOS PRIORITARIOS

**Objetivo Específico:** 01 MEJORAR LAS CONDICIONES DE VIDA DE LAS PERSONAS QUE ENFRENTAN DESVENTAJAS ECONÓMICAS, SOCIALES, FÍSICAS O CULTURALES.

**Estrategia:** 01 CREAR LAS CONDICIONES QUE ASEGUREN EL DESARROLLO INTEGRAL DE LOS GRUPOS SOCIALES EN SITUACIÓN DE VULNERABILIDAD.

**Línea de Acción:** 4 GENERAR ESQUEMAS PARA EL DESARROLLO INTEGRAL DE LA JUVENTUD DEL ESTADO, PARA SATISFACER SUS DERECHOS SOCIALES Y CULTURALES.

**Resumen Narrativo**

ESTUDIANTES EGRESADOS CON EDUCACIÓN DE ALTO NIVEL A TRAVÉS DE CERTIFICACIONES EN COMPETENCIAS, INCENTIVOS ECONÓMICOS Y VÍNCULOS EMPRESARIALES FORMADOS.

**Datos de Identificación del Indicador**

**Indicador:** PORCENTAJE DE EGRESADOS DE EDUCACIÓN MEDIA SUPERIOR CON PROMEDIO IGUAL O MAYOR A OCHO.

**Definición:** MIDE LA PROPORCIÓN DE ESTUDIANTES QUE AL FINALIZAR SUS ESTUDIOS OBTIENEN UN PROMEDIO MÍNIMO DE 8 CON RESPECTO AL NÚMERO TOTAL DE EGRESADOS DEL MISMO CICLO ESCOLAR.

Tipo	Dimensión	Frecuencia de Medición	Desagregación Geográfica	Tipo de Fórmula
ESTRATEGICO	EFICACIA	ANUAL	ESTATAL	PORCENTAJE
<b>Unidad de Medida</b>		<b>Método de Cálculo</b>	<b>Área Responsable</b>	
PORCENTAJE		$(V1/V2)*100$	DIRECCIÓN ACADÉMICA U HOMÓLOGA DEL COLEGIO DE BACHILLERES DEL ESTADO DE PUEBLA (COBAEP) / COLEGIO DE ESTUDIOS CIENTÍFICOS Y TECNOLÓGICOS DEL ESTADO DE PUEBLA (CECYTE) / COLEGIO DE EDUCACIÓN PROFESIONAL TÉCNICA DEL ESTADO DE PUEBLA (CONALEP).	

**Características del Indicador**

Claridad	Relevancia	Economía	Monitoreable	Adecuado	Aporte Marginal
CUMPLE	CUMPLE	CUMPLE	CUMPLE	CUMPLE	NO_APLICA

**Justificación**

--	--	--	--	--	--



**E022 PRESTACIÓN DE SERVICIOS DE EDUCACIÓN MEDIA SUPERIOR  
NIVEL COMPONENTE 1**

<p>ES CLARO PORQUE TANTO EL INDICADOR COMO LAS VARIABLES SON COMPRESIBLES PARA, COHERENTES Y DAN CERTEZA SOBRE LOS CONCEPTOS INCLUIDOS EN LA DEFINICIÓN DEL INDICADOR. SE COMPRENDE QUE ESTE INDICADOR REPRESENTA A LOS APRENDIENTES QUE EGRESAN CON PROMEDIO IGUAL O SUPERIOR A OCHO.</p>	<p>SE TRATA DE UN INDICADOR QUE REFLEJA LA CALIDAD EDUCATIVA CON QUE LOS EGRESADOS DE EDUCACIÓN MEDIA SUPERIOR TERMINAN SUS ESTUDIOS.</p>	<p>LA OBTENCIÓN DE LA INFORMACIÓN DE ESTE INDICADOR NO REPRESENTA UN COSTO EXTRA PARA LAS ENTIDADES YA QUE ES PARTE DE LOS REGISTROS DE LA EDUCACIÓN MEDIA SUPERIOR.</p>	<p>CUENTA CON DATOS REGISTRADOS QUE PERMITEN DARLE SEGUIMIENTO Y SE ENCUENTRAN ACTUALIZADOS EN LAS ESTADÍSTICAS DE EDUCACIÓN MEDIA SUPERIOR.</p>	<p>LAS META ANUAL ES CONGRUENTE CON EL COMPORTAMIENTO DEL INDICADOR Y LA DIMENSIÓN COINCIDE CON LA METODOLOGÍA DEL MARCO LÓGICO, PERMITIENDO CONOCER SU GRADO DE AVANCE.</p>	<p>N/A.</p>
--	---	--	--	--	-------------

Serie de Información disponible: 2021-2024.

**Medios de Verificación**

REPORTE ESTADÍSTICO DE LOS ESTUDIANTES EGRESADOS CON PROMEDIO IGUAL O SUPERIOR A OCHO. ELABORADO POR LA DIRECCIÓN ACADÉMICA U HOMÓLOGA DEL COLEGIO DE BACHILLERES DEL ESTADO DE PUEBLA (COBAEP), COLEGIO DE ESTUDIOS CIENTÍFICOS Y TECNOLÓGICOS DEL ESTADO DE PUEBLA (CECYTE) Y COLEGIO DE EDUCACIÓN PROFESIONAL TÉCNICA DEL ESTADO DE PUEBLA (CONALEP). FRECUENCIA: ANUAL. DOCUMENTO INTERNO. PARA SOLICITAR INFORMACIÓN COMUNICARSE AL TEL. 222 211 77 25 (COBAEP), 222 962 11 25 EXT. 106 (CECYTE), Y 222 231 47 75 EXT. 500 (CONALEP). FUENTE DE INFORMACIÓN: DIRECCIÓN ACADÉMICA U HOMOLOGA DEL CECYTE / COBAEP / CONALEP

**Fuentes de Información**

DIRECCIÓN ACADÉMICA U HOMÓLOGA DEL COLEGIO DE BACHILLERES DEL ESTADO DE PUEBLA (COBAEP) / COLEGIO DE ESTUDIOS CIENTÍFICOS Y TECNOLÓGICOS DEL ESTADO DE PUEBLA (CECYTE) / COLEGIO DE EDUCACIÓN PROFESIONAL TÉCNICA DEL ESTADO DE PUEBLA (CONALEP).

**Determinación de Metas - Indicador**

Línea Base			Meta y Periodo de Cumplimiento		Parámetros de Semaforización		
Valor	Año	Periodo	Valor	Periodo	> 62.84Y <= 76.07	>= 59.53Y <= 62.84	< 59.53Y > 76.07
56.61	2021	NOVIEMBRE	66.15	DICIEMBRE			

Comportamiento del Indicador hacia la meta: ASCENDENTE

Factibilidad: ALTA

Descripción de la Factibilidad: SU FACTIBILIDAD ES ALTA DEBIDO A QUE SE CUENTAN CON LOS DATOS PARA OBTENER EL CÁLCULO CORRESPONDIENTE A TRAVÉS DE LA INFORMACIÓN QUE PROPORCIONAN LAS ESTADÍSTICAS DE CALIFICACIONES DE TODOS LOS ALUMNOS.

**Metas de la Administración**

Año	2025	2026	2027	2028	2029	2030
Valor	66.15	66.15	66.20	66.25	66.30	66.35
Periodo	DICIEMBRE	DICIEMBRE	DICIEMBRE	DICIEMBRE	DICIEMBRE	DICIEMBRE

**Meta Anual**

ENERO	FEBRERO	MARZO	ABRIL	MAYO	JUNIO	JULIO	AGOSTO	SEPTIEMBRE	OCTUBRE	NOVIEMBRE	DICIEMBRE
										Annual:	66.15 66.15

**E022 PRESTACIÓN DE SERVICIOS DE EDUCACIÓN MEDIA SUPERIOR  
NIVEL COMPONENTE 1**

Variable (1)

**Variable:** NÚMERO DE ESTUDIANTES EGRESADOS DE EDUCACIÓN MEDIA SUPERIOR, CON PROMEDIO IGUAL O MAYOR A OCHO DEL CICLO ESCOLAR 2024-2025.

**Definición:** SON LOS ESTUDIANTES QUE AL FINALIZAR SUS ESTUDIOS OBTIENEN UN PROMEDIO MÍNIMO DE 8 DE APROVECHAMIENTO ACADÉMICO.

**Unidad de Medida:**  
ESTUDIANTE

**Frecuencia de Medición:**  
ANUAL

**Desagregación Geográfica:**  
ESTATAL

**Disponibilidad de la Información:**  
31/12/2025

Meta Anual

ENERO	FEBRERO	MARZO	ABRIL	MAYO	JUNIO	JULIO	AGOSTO	SEPTIEMBRE	OCTUBRE	NOVIEMBRE	DICIEMBRE	
											ANUAL:	7,700.00 7,700.00

Variable (2)

**Variable:** NÚMERO TOTAL DE ESTUDIANTES EGRESADOS EN EL CICLO 2024-2025.

**Definición:** SE REFIERE AL TOTAL DE ESTUDIANTES QUE FINALIZAN SUS ESTUDIOS DE EDUCACIÓN MEDIA SUPERIOR EN EL CICLO ESCOLAR CORRESPONDIENTE.

**Unidad de Medida:**  
ESTUDIANTE

**Frecuencia de Medición:**  
ANUAL

**Desagregación Geográfica:**  
ESTATAL

**Disponibilidad de la Información:**  
31/12/2025

Meta Anual

ENERO	FEBRERO	MARZO	ABRIL	MAYO	JUNIO	JULIO	AGOSTO	SEPTIEMBRE	OCTUBRE	NOVIEMBRE	DICIEMBRE	
											ANUAL:	11,641.00 11,641.00

**Datos de Identificación del Programa Presupuestario (PP)**

**Responsable del PP**

**Ramo:** 08 EDUCACIÓN

**Institución:** 017 COLEGIO DE BACHILLERES DEL ESTADO DE PUEBLA

**Unidad Responsable:** DAIJ COLEGIO DE BACHILLERES DEL ESTADO DE PUEBLA

**Instancia(s) Ejecutora(s)**

017 COLEGIO DE BACHILLERES DEL ESTADO DE PUEBLA

018 COLEGIO DE ESTUDIOS CIENTÍFICOS Y TECNOLÓGICOS DEL ESTADO DE PUEBLA

101 COLEGIO DE EDUCACIÓN PROFESIONAL TÉCNICA DEL ESTADO DE PUEBLA

**Población Objetivo:** POBLACIÓN INSCRITA EN LAS INSTITUCIONES DE NIVEL MEDIO SUPERIOR, COLEGIO DE BACHILLERES DEL ESTADO DE PUEBLA, COLEGIO DE ESTUDIOS CIENTÍFICOS Y TECNOLÓGICOS DEL ESTADO DE PUEBLA, Y COLEGIO DE EDUCACIÓN PROFESIONAL TÉCNICA DEL ESTADO DE PUEBLA.

**Alineación**

**Plan Estatal de Desarrollo**

**Eje:** 04 DESARROLLO INTEGRAL, EDUCACIÓN Y DIVERSIDAD CULTURAL

**Objetivo:** 01 REDUCIR LAS CARENCIAS SOCIALES EN EL ESTADO, CON UN ENFOQUE DE INTERSECCIONALIDAD.

**Temática:** 03 EDUCACIÓN

**Objetivo Específico:** 01 MEJORAR EL ACCESO A UNA EDUCACIÓN DE CALIDAD, EQUITATIVA E INCLUYENTE EN TODOS LOS NIVELES.

**Estrategia:** 01 IMPULSAR MECANISMOS QUE PERMITAN MEJORAR LA CALIDAD Y EL ACCESO A LA EDUCACIÓN, EN TODOS LOS NIVELES.

**Línea de Acción:** 14 PROMOVER ESPACIOS DIGNOS EN LAS INSTALACIONES EDUCATIVAS DE TODOS LOS NIVELES.

**Línea de Acción:** 2 IMPULSAR DESDE LOS CENTROS EDUCATIVOS UNA FORMACIÓN INTEGRAL CON ENFOQUE SOSTENIBLE QUE ABARQUE EL DESARROLLO DE CONOCIMIENTOS Y HABILIDADES, LA PROMOCIÓN DE VALORES, EL RECONOCIMIENTO DE LA CULTURA, EL FOMENTO DE CIUDADANÍA, ASÍ COMO EL CUIDADO PERSONAL Y DEL MEDIO AMBIENTE.

**Línea de Acción:** 3 PROMOVER LA CULTURA FÍSICA, EL DEPORTE Y EL DEPORTE ADAPTADO COMO ELEMENTO DE ESPARCIMIENTO Y DESARROLLO DE CAPACIDADES, PARA CONTRIBUIR AL BIENESTAR INDIVIDUAL Y SOCIAL.

**Línea de Acción:** 4 GARANTIZAR LA IGUALDAD EN EL ACCESO A TODOS LOS NIVELES DE EDUCACIÓN Y DE FORMACIÓN PROFESIONAL.

**Línea de Acción:** 5 PROMOVER PERSONAL DOCENTE CALIFICADO EN LOS CENTROS EDUCATIVOS, A PARTIR DE SU DESARROLLO PROFESIONAL, MEJORA CONTINUA, VOCACIÓN DE SERVICIO Y RECONOCIMIENTO COMO AGENTES FUNDAMENTALES DEL PROCESO EDUCATIVO Y DE LA TRANSFORMACIÓN SOCIAL.

**Línea de Acción:** 7 PROMOVER UNA EDUCACIÓN INCLUSIVA Y CON PERSPECTIVA DE GÉNERO EN TODOS LOS NIVELES, QUE PERMITA POTENCIALIZAR LAS CAPACIDADES DE LAS PERSONAS.

**Temática:** 07 ATENCIÓN A GRUPOS PRIORITARIOS

**Objetivo Específico:** 01 MEJORAR LAS CONDICIONES DE VIDA DE LAS PERSONAS QUE ENFRENTAN DESVENTAJAS ECONÓMICAS, SOCIALES, FÍSICAS O CULTURALES.

**Estrategia:** 01 CREAR LAS CONDICIONES QUE ASEGUREN EL DESARROLLO INTEGRAL DE LOS GRUPOS SOCIALES EN SITUACIÓN DE VULNERABILIDAD.

**Línea de Acción:** 4 GENERAR ESQUEMAS PARA EL DESARROLLO INTEGRAL DE LA JUVENTUD DEL ESTADO, PARA SATISFACER SUS DERECHOS SOCIALES Y CULTURALES.

**Resumen Narrativo**

FORMACIÓN INTEGRAL PARA PROMOVER UN APRENDIZAJE CON EXCELENCIA, INCLUSIVO, PLURICULTURAL, COLABORATIVO Y EQUITATIVO DE LOS ESTUDIANTES BRINDADA.

**Datos de Identificación del Indicador**

**Indicador:** PORCENTAJE DE ESTUDIANTES QUE PARTICIPAN EN ACTIVIDADES DE FORMACIÓN INTEGRAL.

**Definición:** ES LA PROPORCIÓN DE ESTUDIANTES DE LAS TRES INSTITUCIONES QUE PARTICIPAN EN ACTIVIDADES QUE PROMUEVEN LA INCLUSIÓN, CULTURA, ARTES, TRABAJO EN EQUIPO, ES DECIR FORMACIÓN INTEGRAL.

Tipo	Dimensión	Frecuencia de Medición	Desagregación Geográfica	Tipo de Fórmula
ESTRATEGICO	EFICIENCIA	SEMESTRAL	ESTATAL	PORCENTAJE
<b>Unidad de Medida</b>		<b>Método de Cálculo</b>	<b>Área Responsable</b>	
PORCENTAJE		$(V1/V2)*100$	DIRECCIÓN ACADÉMICA U HOMÓLOGA DEL COLEGIO DE BACHILLERES DEL ESTADO DE PUEBLA (COBAEP) / COLEGIO DE ESTUDIOS CIENTÍFICOS Y TECNOLÓGICOS DEL ESTADO DE PUEBLA (CECYTE) / COLEGIO DE EDUCACIÓN PROFESIONAL TÉCNICA DEL ESTADO DE PUEBLA (CONALEP).	

**Características del Indicador**

Claridad	Relevancia	Economía	Monitoreable	Adecuado	Aporte Marginal
CUMPLE	CUMPLE	CUMPLE	CUMPLE	CUMPLE	NO_APLICA

**Justificación**

--	--	--	--	--	--

**E022 PRESTACIÓN DE SERVICIOS DE EDUCACIÓN MEDIA SUPERIOR  
NIVEL COMPONENTE 2**

<p>LAS VARIABLES DEL INDICADOR SON CLARAS, COMPRENSIBLES, COHERENTES Y OFRECIENDO CERTEZA POR LOS CONCEPTOS INCLUIDOS EN LA DEFINICIÓN. SE ESPECÍFICA CLARAMENTE QUE SE REFIERE A ESTUDIANTES QUE PARTICIPAN EN ACTIVIDADES DE FORMACIÓN INTEGRAL</p>	<p>EL FACTOR RELEVANTE DEL INDICADOR SON LAS ACTIVIDADES EN LA FORMACIÓN INTEGRAL EN LA QUE LOS ESTUDIANTES PARTICIPAN, EXPRESADO EN UNA RELACIÓN ENTRE DOS VARIABLES, CON UNA META ESPECÍFICA QUE CONCUERDA CON SU FRECUENCIA.</p>	<p>LA OBTENCIÓN RESULTADOS Y DATOS PARA CALCULAR EL INDICADOR, NO REPRESENTA NINGUN COSTO Y SE ENCUENTRAN ABIERTAMENTE A DISPOSICIÓN DE CONSULTA.</p>	<p>EL DESARROLLO Y AVANCE PUEDE SER VERIFICADO EN LOS DOCUMENTOS OFICIALES A CARGO DE LAS ÁREAS RESPONSABLES DE LA EDUCACIÓN MEDIA SUPERIOR, DISPONIBLES A LOS SOLICITANTES INTERESADOS.</p>	<p>LAS METAS SEMESTRALES SON CONGRUENTES CON EL COMPORTAMIENTO DEL INDICADOR Y LA DIMENSIÓN COINCIDE CON LA METODOLOGÍA DEL MARCO LÓGICO, PERMITIENDO CONOCER SU GRADO DE AVANCE.</p>	<p>N/A.</p>
---	---	---	--	---	-------------

Serie de Información disponible: 2025.

**Medios de Verificación**

REPORTE DE PARTICIPACIÓN ESTUDIANTIL EN ACTIVIDADES DE FORMACIÓN INTEGRAL. ELABORADO POR LA DIRECCIÓN ACADÉMICA U HOMÓLOGA DEL COLEGIO DE BACHILLERES DEL ESTADO DE PUEBLA (COBAEP), COLEGIO DE ESTUDIOS CIENTÍFICOS Y TECNOLÓGICOS DEL ESTADO DE PUEBLA (CECYTE) Y COLEGIO DE EDUCACIÓN PROFESIONAL TÉCNICA DEL ESTADO DE PUEBLA (CONALEP). FRECUENCIA: SEMESTRAL. DOCUMENTO INTERNO. PARA SOLICITAR INFORMACIÓN COMUNICARSE AL TEL: 222 211 77 25 (COBAEP), 222 962 11 25 EXT. 106 (CECYTE) Y 222 231 47 75 EXT. 500 (CONALEP). FUENTE DE INFORMACIÓN: DIRECCIÓN ACADÉMICA U HOMÓLOGA DEL CECYTE / COBAEP / CONALEP

**Fuentes de Información**

DIRECCIÓN ACADÉMICA U HOMÓLOGA DEL COLEGIO DE BACHILLERES DEL ESTADO DE PUEBLA (COBAEP) / COLEGIO DE ESTUDIOS CIENTÍFICOS Y TECNOLÓGICOS DEL ESTADO DE PUEBLA (CECYTE) / COLEGIO DE EDUCACIÓN PROFESIONAL TÉCNICA DEL ESTADO DE PUEBLA (CONALEP).

**Determinación de Metas - Indicador**

Línea Base			Meta y Periodo de Cumplimiento		Parámetros de Semaforización		
Valor	Año	Periodo	Valor	Periodo	<=90.00Y<=115.00	>=90.00Y<=95.00	<90.00Y > 115.00
100.00	2025	DICIEMBRE	100.00	DICIEMBRE			

Comportamiento del Indicador hacia la meta:REGULAR

Factibilidad: ALTA

Descripción de la Factibilidad: ES DE FACTIBILIDAD ALTA TODA VEZ QUE AL INCLUIRSE LA FORMACIÓN INTEGRAN EN LA NUEVA ESCUELA MEXICANA, LOS COLEGIOS ADOPTARON ACCIONES PARA SU IMPLEMENTACIÓN.

**Metas de la Administración**

Año	2025	2026	2027	2028	2029	2030
Valor	100.00	100.00	100.00	100.00	100.00	100.00
Periodo	DICIEMBRE	DICIEMBRE	DICIEMBRE	DICIEMBRE	DICIEMBRE	DICIEMBRE

**Meta Anual**

ENERO	FEBRERO	MARZO	ABRIL	MAYO	JUNIO	JULIO	AGOSTO	SEPTIEMBRE	OCTUBRE	NOVIEMBRE	DICIEMBRE
					100.00						
Anual:											100.00

**E022 PRESTACIÓN DE SERVICIOS DE EDUCACIÓN MEDIA SUPERIOR  
NIVEL COMPONENTE 2**

Variable (1)

**Variable:** NÚMERO DE ESTUDIANTES QUE PARTICIPAN EN ACTIVIDADES DE FORMACIÓN INTEGRAL.

**Definición:** SE REFIERE A LA CANTIDAD DE ESTUDIANTES QUE LLEVAN A CABO ACTIVIDADES PARA EL DESARROLLO DE SUS HABILIDADES SOCIOEMOCIONALES (DEPORTES, ARTE, CULTURA Y EMPRENDIMIENTO).

**Unidad de Medida:**

ESTUDIANTE

**Frecuencia de Medición:**

SEMESTRAL

**Desagregación Geográfica:**

ESTATAL

**Disponibilidad de la Información:**

31/12/2025

Meta Anual

ENERO	FEBRERO	MARZO	ABRIL	MAYO	JUNIO	JULIO	AGOSTO	SEPTIEMBRE	OCTUBRE	NOVIEMBRE	DICIEMBRE	
					41,518.00							
											ANUAL:	39,568.00

Variable (2)

**Variable:** NÚMERO TOTAL DE ESTUDIANTES MATRÍCULADOS EN EL NIVEL MEDIO SUPERIOR.

**Definición:** SE REFIERE AL TOTAL DE PERSONAS ESTUDIANTES INSCRITAS DEL COBAEP, CECYTE Y CONALEP EN EL PERIODO.

**Unidad de Medida:**

ESTUDIANTE

**Frecuencia de Medición:**

SEMESTRAL

**Desagregación Geográfica:**

ESTATAL

**Disponibilidad de la Información:**

31/12/2025

Meta Anual

ENERO	FEBRERO	MARZO	ABRIL	MAYO	JUNIO	JULIO	AGOSTO	SEPTIEMBRE	OCTUBRE	NOVIEMBRE	DICIEMBRE	
					41,518.00							
											ANUAL:	39,568.00

**E022 PRESTACIÓN DE SERVICIOS DE EDUCACIÓN MEDIA SUPERIOR  
NIVEL COMPONENTE 3**

**Datos de Identificación del Programa Presupuestario (PP)**

**Responsable del PP**

**Ramo:** 08 EDUCACIÓN

**Institución:** 017 COLEGIO DE BACHILLERES DEL ESTADO DE PUEBLA

**Unidad Responsable:** DAIJ COLEGIO DE BACHILLERES DEL ESTADO DE PUEBLA

**Instancia(s) Ejecutora(s)**

017 COLEGIO DE BACHILLERES DEL ESTADO DE PUEBLA

018 COLEGIO DE ESTUDIOS CIENTÍFICOS Y TECNOLÓGICOS DEL ESTADO DE PUEBLA

101 COLEGIO DE EDUCACIÓN PROFESIONAL TÉCNICA DEL ESTADO DE PUEBLA

**Población Objetivo:** POBLACIÓN INSCRITA EN LAS INSTITUCIONES DE NIVEL MEDIO SUPERIOR, COLEGIO DE BACHILLERES DEL ESTADO DE PUEBLA, COLEGIO DE ESTUDIOS CIENTÍFICOS Y TECNOLÓGICOS DEL ESTADO DE PUEBLA, Y COLEGIO DE EDUCACIÓN PROFESIONAL TÉCNICA DEL ESTADO DE PUEBLA.

**Alineación**

**Plan Estatal de Desarrollo**

**Eje:** 04 DESARROLLO INTEGRAL, EDUCACIÓN Y DIVERSIDAD CULTURAL

**Objetivo:** 01 REDUCIR LAS CARENCIAS SOCIALES EN EL ESTADO, CON UN ENFOQUE DE INTERSECCIONALIDAD.

**Temática:** 03 EDUCACIÓN

**Objetivo Específico:** 01 MEJORAR EL ACCESO A UNA EDUCACIÓN DE CALIDAD, EQUITATIVA E INCLUYENTE EN TODOS LOS NIVELES.

**Estrategia:** 01 IMPULSAR MECANISMOS QUE PERMITAN MEJORAR LA CALIDAD Y EL ACCESO A LA EDUCACIÓN, EN TODOS LOS NIVELES.

**Línea de Acción:** 14 PROMOVER ESPACIOS DIGNOS EN LAS INSTALACIONES EDUCATIVAS DE TODOS LOS NIVELES.

**Línea de Acción:** 2 IMPULSAR DESDE LOS CENTROS EDUCATIVOS UNA FORMACIÓN INTEGRAL CON ENFOQUE SOSTENIBLE QUE ABARQUE EL DESARROLLO DE CONOCIMIENTOS Y HABILIDADES, LA PROMOCIÓN DE VALORES, EL RECONOCIMIENTO DE LA CULTURA, EL FOMENTO DE CIUDADANÍA, ASÍ COMO EL CUIDADO PERSONAL Y DEL MEDIO AMBIENTE.

**Línea de Acción:** 3 PROMOVER LA CULTURA FÍSICA, EL DEPORTE Y EL DEPORTE ADAPTADO COMO ELEMENTO DE ESPARCIMIENTO Y DESARROLLO DE CAPACIDADES, PARA CONTRIBUIR AL BIENESTAR INDIVIDUAL Y SOCIAL.

**Línea de Acción:** 4 GARANTIZAR LA IGUALDAD EN EL ACCESO A TODOS LOS NIVELES DE EDUCACIÓN Y DE FORMACIÓN PROFESIONAL.

**Línea de Acción:** 5 PROMOVER PERSONAL DOCENTE CALIFICADO EN LOS CENTROS EDUCATIVOS, A PARTIR DE SU DESARROLLO PROFESIONAL, MEJORA CONTINUA, VOCACIÓN DE SERVICIO Y RECONOCIMIENTO COMO AGENTES FUNDAMENTALES DEL PROCESO EDUCATIVO Y DE LA TRANSFORMACIÓN SOCIAL.

**Línea de Acción:** 7 PROMOVER UNA EDUCACIÓN INCLUSIVA Y CON PERSPECTIVA DE GÉNERO EN TODOS LOS NIVELES, QUE PERMITA POTENCIALIZAR LAS CAPACIDADES DE LAS PERSONAS.

**Temática:** 07 ATENCIÓN A GRUPOS PRIORITARIOS

**Objetivo Específico:** 01 MEJORAR LAS CONDICIONES DE VIDA DE LAS PERSONAS QUE ENFRENTAN DESVENTAJAS ECONÓMICAS, SOCIALES, FÍSICAS O CULTURALES.

**Estrategia:** 01 CREAR LAS CONDICIONES QUE ASEGUREN EL DESARROLLO INTEGRAL DE LOS GRUPOS SOCIALES EN SITUACIÓN DE VULNERABILIDAD.

**Línea de Acción:** 4 GENERAR ESQUEMAS PARA EL DESARROLLO INTEGRAL DE LA JUVENTUD DEL ESTADO, PARA SATISFACER SUS DERECHOS SOCIALES Y CULTURALES.

**Resumen Narrativo**

SERVICIOS EDUCATIVOS DE REGULARIZACIÓN PARA ESTUDIANTES CON CALIFICACIÓN NO APROBATORIA BRINDADOS.

**Datos de Identificación del Indicador**

**Indicador:** PORCENTAJE DE ESTUDIANTES REPROBADOS EN LA EDUCACIÓN MEDIA SUPERIOR.

**Definición:** ES EL NÚMERO DE ESTUDIANTES QUE REPRUEBAN ALGUNA(S) MATERIA(S) DEL PLAN DE ESTUDIOS ESTABLECIDO CON RESPECTO A LA MATRÍCULA TOTAL DE EDUCACIÓN MEDIA SUPERIOR.

Tipo	Dimensión	Frecuencia de Medición	Desagregación Geográfica	Tipo de Fórmula
ESTRATEGICO	EFICACIA	SEMESTRAL	ESTATAL	PORCENTAJE
<b>Unidad de Medida</b>		<b>Método de Cálculo</b>	<b>Área Responsable</b>	
PORCENTAJE		$(V1/V2)*100$	DIRECCIÓN ACADÉMICA U HOMÓLOGA DEL COLEGIO DE BACHILLERES DEL ESTADO DE PUEBLA (COBAEP) / COLEGIO DE ESTUDIOS CIENTÍFICOS Y TECNOLÓGICOS DEL ESTADO DE PUEBLA (CECYTE) / COLEGIO DE EDUCACIÓN PROFESIONAL TÉCNICA DEL ESTADO DE PUEBLA (CONALEP).	

**Características del Indicador**

Claridad	Relevancia	Economía	Monitoreable	Adecuado	Aporte Marginal
CUMPLE	CUMPLE	CUMPLE	CUMPLE	CUMPLE	NO_APLICA

**Justificación**

--	--	--	--	--	--

**E022 PRESTACIÓN DE SERVICIOS DE EDUCACIÓN MEDIA SUPERIOR  
NIVEL COMPONENTE 3**

<p>ES CLARO PORQUE TANTO EL INDICADOR COMO LAS VARIABLES SON COMPRESIBLES, COHERENTES Y DAN CERTEZA SOBRE LOS CONCEPTOS INCLUIDOS EN LA DEFINICIÓN DEL INDICADOR. ESPECIFICA DE MANERA CLARA QUE SE REFIERE A LOS ESTUDIANTES QUE REPRUEBAN ALGUNA(S) MATERIA(S).</p>	<p>SE TRATA DE UN INDICADOR CUYO FACTOR RELEVANTE ES LA REPROBACIÓN DE LOS ESTUDIANTES. ESTÁ EXPRESADO EN UNA RELACIÓN ENTRE DOS VARIABLES, CON UNA META ESPECÍFICA QUE CONCUERDA CON SU FRECUENCIA. REFLEJA EL PORCENTAJE DE REPROBACIÓN.</p>	<p>LA OBTENCIÓN DE LOS DATOS PARA EL CÁLCULO DEL INDICADOR NO REPRESENTA NINGÚN COSTO PARA AQUELLOS QUE DESEAN CONOCER LOS RESULTADOS.</p>	<p>SE PUEDE VERIFICAR SU AVANCE EN LOS DOCUMENTOS OFICIALES DE LA EDUCACIÓN MEDIA SUPERIOR, COMO SON LOS REPORTES DEL ÁREA ACADÉMICA SOBRE LOS ESTUDIANTES QUE REPRUEBAN ALGUNA(S) MATERIA(S).</p>	<p>LA METAS SEMESTRALES SON CONGRUENTES CON EL COMPORTAMIENTO DEL INDICADOR Y LA DIMENSIÓN COINCIDE CON LA METODOLOGÍA DEL MARCO LÓGICO, PERMITIENDO CONOCER SU GRADO DE AVANCE.</p>	<p>N/A.</p>
---	--	--	--	--	-------------

Serie de Información disponible: 2021-2024.

**Medios de Verificación**

REPORTE ESTADÍSTICO DE LOS ESTUDIANTES REPROBADOS EN EL NIVEL MEDIO SUPERIOR. ELABORADO POR LAS DIRECCIONES ACADÉMICAS U HOMÓLOGAS DEL COLEGIO DE BACHILLERES DEL ESTADO DE PUEBLA (COBAEP), COLEGIO DE ESTUDIOS CIENTÍFICOS Y TECNOLÓGICOS DEL ESTADO DE PUEBLA (CECYTE) Y COLEGIO DE EDUCACIÓN PROFESIONAL TÉCNICA DEL ESTADO DE PUEBLA (CONALEP). FRECUENCIA: SEMESTRAL. DOCUMENTO INTERNO. PARA SOLICITAR INFORMACIÓN COMUNICARSE AL TEL: 222 211 77 25 (COBAEP), 222 962 11 25 EXT. 106 (CECYTE) Y 222 314 47 75 EXT. 500 (CONALEP). FUENTE DE INFORMACIÓN: DIRECCIÓN ACADÉMICA U HOMOLOGA DEL CECYTE / COBAEP / CONALEP

**Fuentes de Información**

DIRECCIÓN ACADÉMICA U HOMOLOGA DEL COLEGIO DE BACHILLERES DEL ESTADO DE PUEBLA (COBAEP) / COLEGIO DE ESTUDIOS CIENTÍFICOS Y TECNOLÓGICOS DEL ESTADO DE PUEBLA (CECYTE) / COLEGIO DE EDUCACIÓN PROFESIONAL TÉCNICA DEL ESTADO DE PUEBLA (CONALEP).

**Determinación de Metas - Indicador**

Línea Base			Meta y Periodo de Cumplimiento		Parámetros de Semaforización		
Valor	Año	Periodo	Valor	Periodo	>11.26Y <= 12.58	>12.58Y <= 15.23	<= 11.26Y > 15.23
14.10	2021	DICIEMBRE	13.25	DICIEMBRE			

Comportamiento del Indicador hacia la meta: DESCENDENTE

Factibilidad: ALTA

Descripción de la Factibilidad: LA FACTIBILIDAD ES ALTA DEBIDO A QUE LAS TRES ENTIDADES CUENTAN CON UN ÁREA ENCARGADA DE CONCENTRAR, PROCESAR Y VERIFICAR LA INFORMACIÓN DE LA REPROBACIÓN DE LOS ESTUDIANTES

**Metas de la Administración**

Año	2025	2026	2027	2028	2029	2030
Valor	13.25	13.20	13.15	13.10	13.05	13.00
Periodo	DICIEMBRE	DICIEMBRE	DICIEMBRE	DICIEMBRE	DICIEMBRE	DICIEMBRE

**Meta Anual**

ENERO	FEBRERO	MARZO	ABRIL	MAYO	JUNIO	JULIO	AGOSTO	SEPTIEMBRE	OCTUBRE	NOVIEMBRE	DICIEMBRE
					13.11						13.25
Anual:											13.25

**E022 PRESTACIÓN DE SERVICIOS DE EDUCACIÓN MEDIA SUPERIOR  
NIVEL COMPONENTE 3**

Variable (1)

**Variable:** NÚMERO DE ESTUDIANTES QUE REPRUEBAN ALGUNA(S) MATERIA(S) EN EL SEMESTRE.

**Definición:** SE REFIERE A LA CANTIDAD DE ESTUDIANTES QUE NO OBTIENEN UNA CALIFICACIÓN MÍNIMA APROBATORIA EN SUS MATERIAS DURANTE EL PERIODO CORRESPONDIENTE.

**Unidad de Medida:**

ESTUDIANTE

**Frecuencia de Medición:**

SEMESTRAL

**Desagregación Geográfica:**

ESTATAL

**Disponibilidad de la Información:**

31/10/2025

Meta Anual

ENERO	FEBRERO	MARZO	ABRIL	MAYO	JUNIO	JULIO	AGOSTO	SEPTIEMBRE	OCTUBRE	NOVIEMBRE	DICIEMBRE	
					5,442.00							
											ANUAL:	5,243.00

Variable (2)

**Variable:** NÚMERO TOTAL DE ESTUDIANTES MATRÍCULADOS DE EDUCACIÓN MEDIA SUPERIOR EN EL SEMESTRE.

**Definición:** SE REFIERE AL TOTAL DE PERSONAS ESTUDIANTES INSCRITAS DEL COBAEP, CECYTE Y CONALEP EN EL PERIODO.

**Unidad de Medida:**

ESTUDIANTE

**Frecuencia de Medición:**

SEMESTRAL

**Desagregación Geográfica:**

ESTATAL

**Disponibilidad de la Información:**

31/10/2025

Meta Anual

ENERO	FEBRERO	MARZO	ABRIL	MAYO	JUNIO	JULIO	AGOSTO	SEPTIEMBRE	OCTUBRE	NOVIEMBRE	DICIEMBRE	
					41,518.00							
											ANUAL:	39,568.00



**Datos de Identificación del Programa Presupuestario (PP)**

**Responsable del PP**

**Ramo:** 08 EDUCACIÓN

**Institución:** 017 COLEGIO DE BACHILLERES DEL ESTADO DE PUEBLA

**Unidad Responsable:** DAIJ COLEGIO DE BACHILLERES DEL ESTADO DE PUEBLA

**Instancia(s) Ejecutora(s)**

017 COLEGIO DE BACHILLERES DEL ESTADO DE PUEBLA

018 COLEGIO DE ESTUDIOS CIENTÍFICOS Y TECNOLÓGICOS DEL ESTADO DE PUEBLA

101 COLEGIO DE EDUCACIÓN PROFESIONAL TÉCNICA DEL ESTADO DE PUEBLA

**Población Objetivo:** POBLACIÓN INSCRITA EN LAS INSTITUCIONES DE NIVEL MEDIO SUPERIOR, COLEGIO DE BACHILLERES DEL ESTADO DE PUEBLA, COLEGIO DE ESTUDIOS CIENTÍFICOS Y TECNOLÓGICOS DEL ESTADO DE PUEBLA, Y COLEGIO DE EDUCACIÓN PROFESIONAL TÉCNICA DEL ESTADO DE PUEBLA.

**Alineación**

**Plan Estatal de Desarrollo**

**Eje:** 04 DESARROLLO INTEGRAL, EDUCACIÓN Y DIVERSIDAD CULTURAL

**Objetivo:** 01 REDUCIR LAS CARENCIAS SOCIALES EN EL ESTADO, CON UN ENFOQUE DE INTERSECCIONALIDAD.

**Temática:** 03 EDUCACIÓN

**Objetivo Específico:** 01 MEJORAR EL ACCESO A UNA EDUCACIÓN DE CALIDAD, EQUITATIVA E INCLUYENTE EN TODOS LOS NIVELES.

**Estrategia:** 01 IMPULSAR MECANISMOS QUE PERMITAN MEJORAR LA CALIDAD Y EL ACCESO A LA EDUCACIÓN, EN TODOS LOS NIVELES.

**Línea de Acción:** 14 PROMOVER ESPACIOS DIGNOS EN LAS INSTALACIONES EDUCATIVAS DE TODOS LOS NIVELES.

**Línea de Acción:** 2 IMPULSAR DESDE LOS CENTROS EDUCATIVOS UNA FORMACIÓN INTEGRAL CON ENFOQUE SOSTENIBLE QUE ABARQUE EL DESARROLLO DE CONOCIMIENTOS Y HABILIDADES, LA PROMOCIÓN DE VALORES, EL RECONOCIMIENTO DE LA CULTURA, EL FOMENTO DE CIUDADANÍA, ASÍ COMO EL CUIDADO PERSONAL Y DEL MEDIO AMBIENTE.

**Línea de Acción:** 3 PROMOVER LA CULTURA FÍSICA, EL DEPORTE Y EL DEPORTE ADAPTADO COMO ELEMENTO DE ESPARCIMIENTO Y DESARROLLO DE CAPACIDADES, PARA CONTRIBUIR AL BIENESTAR INDIVIDUAL Y SOCIAL.

**Línea de Acción:** 4 GARANTIZAR LA IGUALDAD EN EL ACCESO A TODOS LOS NIVELES DE EDUCACIÓN Y DE FORMACIÓN PROFESIONAL.

**Línea de Acción:** 5 PROMOVER PERSONAL DOCENTE CALIFICADO EN LOS CENTROS EDUCATIVOS, A PARTIR DE SU DESARROLLO PROFESIONAL, MEJORA CONTINUA, VOCACIÓN DE SERVICIO Y RECONOCIMIENTO COMO AGENTES FUNDAMENTALES DEL PROCESO EDUCATIVO Y DE LA TRANSFORMACIÓN SOCIAL.

**Línea de Acción:** 7 PROMOVER UNA EDUCACIÓN INCLUSIVA Y CON PERSPECTIVA DE GÉNERO EN TODOS LOS NIVELES, QUE PERMITA POTENCIALIZAR LAS CAPACIDADES DE LAS PERSONAS.

**Temática:** 07 ATENCIÓN A GRUPOS PRIORITARIOS

**Objetivo Específico:** 01 MEJORAR LAS CONDICIONES DE VIDA DE LAS PERSONAS QUE ENFRENTAN DESVENTAJAS ECONÓMICAS, SOCIALES, FÍSICAS O CULTURALES.

**Estrategia:** 01 CREAR LAS CONDICIONES QUE ASEGUREN EL DESARROLLO INTEGRAL DE LOS GRUPOS SOCIALES EN SITUACIÓN DE VULNERABILIDAD.

**Línea de Acción:** 4 GENERAR ESQUEMAS PARA EL DESARROLLO INTEGRAL DE LA JUVENTUD DEL ESTADO, PARA SATISFACER SUS DERECHOS SOCIALES Y CULTURALES.

**Resumen Narrativo**

DOCENTES CON HABILIDADES, APTITUDES Y DESEMPEÑO FRENTE AL GRUPO EVALUADOS.

**Datos de Identificación del Indicador**

**Indicador:** PORCENTAJE DE DOCENTES EVALUADOS CON NIVEL DE DESEMPEÑO SATISFACTORIO.

**Definición:** ES LA PROPORCIÓN DE DOCENTES QUE SON VALORADOS MEDIANTE INSTRUMENTOS DE EVALUACIÓN Y QUE OBTIENEN RESULTADOS MÍNIMOS ACEPTABLES.

Tipo	Dimensión	Frecuencia de Medición	Desagregación Geográfica	Tipo de Fórmula
ESTRATEGICO	EFICIENCIA	SEMESTRAL	ESTATAL	PORCENTAJE
<b>Unidad de Medida</b>		<b>Método de Cálculo</b>	<b>Área Responsable</b>	
PORCENTAJE		$(V1/V2)*100$	DIRECCIÓN ACADÉMICA U HOMÓLOGA DEL COLEGIO DE BACHILLERES DEL ESTADO DE PUEBLA (COBAEP) / COLEGIO DE ESTUDIOS CIENTÍFICOS Y TECNOLÓGICOS DEL ESTADO DE PUEBLA (CECYTE) / COLEGIO DE EDUCACIÓN PROFESIONAL TÉCNICA DEL ESTADO DE PUEBLA (CONALEP).	

**Características del Indicador**

Claridad	Relevancia	Economía	Monitoreable	Adecuado	Aporte Marginal
CUMPLE	CUMPLE	CUMPLE	CUMPLE	CUMPLE	NO_APLICA

**Justificación**

--	--	--	--	--	--

**E022 PRESTACIÓN DE SERVICIOS DE EDUCACIÓN MEDIA SUPERIOR  
NIVEL COMPONENTE 4**

<p>LAS VARIABLES DEL INDICADOR SON CLARAS, COMPRESIBLES, COHERENTES Y OFRECIENDO CERTEZA POR LOS CONCEPTOS INCLUIDOS EN LA DEFINICIÓN. SE ESPECÍFICA CLARAMENTE QUE SE REFIERE A DOCENTES QUE SON EVALUADOS EN SU DESEMPEÑO ACADÉMICO.</p>	<p>EL FACTOR RELEVANTE DEL INDICADOR SON LAS ACTIVIDADES PARA LA VALORACIÓN DOCENTE, EXPRESADO EN UNA RELACIÓN ENTRE DOS VARIABLES, CON UNA META ESPECÍFICA QUE CONCUERDA CON SU FRECUENCIA.</p>	<p>LA OBTENCIÓN DE RESULTADOS Y DATOS PARA CALCULAR EL INDICADOR, NO REPRESENTA NINGUN COSTO Y SE ENCUENTRAN ABIERTAMENTE A DISPOSICIÓN DE CONSULTA.</p>	<p>EL DESARROLLO Y AVANCE PUEDE SER VERIFICADO EN LOS DOCUMENTOS OFICIALES A CARGO DE LAS ÁREAS RESPONSABLES DE LA EDUCACIÓN MEDIA SUPERIOR, DISPONIBLES A LOS SOLICITANTES INTERESADOS.</p>	<p>LAS METAS SEMESTRALES SON CONGRUENTES CON EL COMPORTAMIENTO DEL INDICADOR Y LA DIMENSIÓN COINCIDE CON LA METODOLOGÍA DEL MARCO LÓGICO, PERMITIENDO CONOCER SU GRADO DE AVANCE.</p>	<p>N/A.</p>
--	--	--	--	---	-------------

Serie de Información disponible: 2025.

**Medios de Verificación**

REPORTE DE RESULTADOS DE LA EVALUACIÓN DOCENTE. ELABORADO POR LA DIRECCIÓN ACADÉMICA U HOMÓLOGA DEL COLEGIO DE BACHILLERES DEL ESTADO DE PUEBLA (COBAEP), COLEGIO DE ESTUDIOS CIENTÍFICOS Y TECNOLÓGICOS DEL ESTADO DE PUEBLA (CECYTE) Y COLEGIO DE EDUCACIÓN PROFESIONAL TÉCNICA DEL ESTADO DE PUEBLA (CONALEP). FRECUENCIA: SEMESTRAL. DOCUMENTO INTERNO. PARA SOLICITAR INFORMACIÓN COMUNICARSE AL TEL: 222 211 77 25 (COBAEP), 222 962 11 25 EXT. 106 (CECYTE) Y 222 231 47 75 EXT. 500 (CONALEP). FUENTE DE INFORMACIÓN: DIRECCIÓN ACADÉMICA U HOMÓLOGA DEL CECYTE / COBAEP / CONALEP

**Fuentes de Información**

DIRECCIÓN ACADÉMICA U HOMÓLOGA DEL COLEGIO DE BACHILLERES DEL ESTADO DE PUEBLA (COBAEP) / COLEGIO DE ESTUDIOS CIENTÍFICOS Y TECNOLÓGICOS DEL ESTADO DE PUEBLA (CECYTE) / COLEGIO DE EDUCACIÓN PROFESIONAL TÉCNICA DEL ESTADO DE PUEBLA (CONALEP).

**Determinación de Metas - Indicador**

Línea Base			Meta y Periodo de Cumplimiento		Parámetros de SemafORIZACIÓN		
Valor	Año	Periodo	Valor	Periodo	< 81.24Y <= 98.34	>= 76.96Y <= 81.24	< 76.96Y > 98.34
85.52	2025	DICIEMBRE	85.52	DICIEMBRE			

Comportamiento del Indicador hacia la meta: NOMINAL

Factibilidad: ALTA

Descripción de la Factibilidad: EXISTE UNA PERMANENTE CAPACITACIÓN Y EVALUACIÓN AL DESEMPEÑO DOCENTE QUE DETECTA LAS ÁREAS DE OPORTUNIDAD Y MEJORA CONTINUA.

**Metas de la Administración**

Año	2025	2026	2027	2028	2029	2030
Valor	85.52	85.60	85.57	85.50	85.54	85.60
Periodo	DICIEMBRE	DICIEMBRE	DICIEMBRE	DICIEMBRE	DICIEMBRE	DICIEMBRE

**Meta Anual**

ENERO	FEBRERO	MARZO	ABRIL	MAYO	JUNIO	JULIO	AGOSTO	SEPTIEMBRE	OCTUBRE	NOVIEMBRE	DICIEMBRE	
					85.52							
											Anual:	85.52

Variable (1)

**Variable:** NÚMERO DE DOCENTES CON NIVEL DE DESEMPEÑO SATISFACTORIO.

**Definición:** SE REFIERE A LA CANTIDAD DE LOS DOCENTES CUYO RESULTADO DE EVALUACIÓN SE ENCUENTRA DENTRO DE LOS PARÁMETROS CONSIDERADOS COMO ACEPTABLES.

**Unidad de Medida:**

DOCENTE

**Frecuencia de Medición:**

SEMESTRAL

**Desagregación Geográfica:**

ESTATAL

**Disponibilidad de la Información:**

31/12/2025

Meta Anual

ENERO	FEBRERO	MARZO	ABRIL	MAYO	JUNIO	JULIO	AGOSTO	SEPTIEMBRE	OCTUBRE	NOVIEMBRE	DICIEMBRE	
					1,199.00							
											ANUAL:	1,199.00

Variable (2)

**Variable:** NUMERO TOTAL DE DOCENTES EN PLANTILLA.

**Definición:** SE REFIERE A LA CANTIDAD TOTAL DE PERSONAL REGISTRADO EN LA ESTRUCTURA ACADÉMICA DE LOS COLEGIOS.

**Unidad de Medida:**

DOCENTE

**Frecuencia de Medición:**

SEMESTRAL

**Desagregación Geográfica:**

ESTATAL

**Disponibilidad de la Información:**

31/12/2025

Meta Anual

ENERO	FEBRERO	MARZO	ABRIL	MAYO	JUNIO	JULIO	AGOSTO	SEPTIEMBRE	OCTUBRE	NOVIEMBRE	DICIEMBRE	
					1,402.00							
											ANUAL:	1,402.00

Datos de Identificación del Programa Presupuestario (PP)

Responsable del PP

Ramo: 08 EDUCACIÓN

Institución: 083 UNIVERSIDAD POLITÉCNICA DE AMOZOC

Unidad Responsable: DA2M UNIVERSIDAD POLITÉCNICA DE AMOZOC

Instancia(s) Ejecutora(s)

065 UNIVERSIDAD POLITÉCNICA DE PUEBLA

083 UNIVERSIDAD POLITÉCNICA DE AMOZOC

098 UNIVERSIDAD POLITÉCNICA METROPOLITANA DE PUEBLA

Población Objetivo: ESTUDIANTES INSCRITOS Y REINSCRITOS EN LOS PROGRAMAS EDUCATIVOS DE LAS UNIVERSIDADES POLITÉCNICAS

Alineación

Plan Estatal de Desarrollo

Eje: 04 DESARROLLO INTEGRAL, EDUCACIÓN Y DIVERSIDAD CULTURAL

Objetivo: 01 REDUCIR LAS CARENCIAS SOCIALES EN EL ESTADO, CON UN ENFOQUE DE INTERSECCIONALIDAD.

Temática: 03 EDUCACIÓN

Objetivo Específico: 01 MEJORAR EL ACCESO A UNA EDUCACIÓN DE CALIDAD, EQUITATIVA E INCLUYENTE EN TODOS LOS NIVELES.

Estrategia: 01 IMPULSAR MECANISMOS QUE PERMITAN MEJORAR LA CALIDAD Y EL ACCESO A LA EDUCACIÓN, EN TODOS LOS NIVELES.

Línea de Acción: 1 INCREMENTAR EL ACCESO A LA EDUCACIÓN DE NIÑAS, NIÑOS, ADOLESCENTES, JÓVENES Y POBLACIÓN ADULTA EN TODOS LOS NIVELES EDUCATIVOS.

Línea de Acción: 10 MEJORAR EL EQUIPAMIENTO DE LAS INSTALACIONES EDUCATIVAS DE TODOS LOS NIVELES, CON ÉNFASIS EN LAS NECESIDADES DE LOS GRUPOS EN SITUACIÓN DE VULNERABILIDAD.

Línea de Acción: 2 IMPULSAR DESDE LOS CENTROS EDUCATIVOS UNA FORMACIÓN INTEGRAL CON ENFOQUE SOSTENIBLE QUE ABARQUE EL DESARROLLO DE CONOCIMIENTOS Y HABILIDADES, LA PROMOCIÓN DE VALORES, EL RECONOCIMIENTO DE LA CULTURA, EL FOMENTO DE CIUDADANÍA, ASÍ COMO EL CUIDADO PERSONAL Y DEL MEDIO AMBIENTE.

Resumen Narrativo

CONTRIBUIR A INCREMENTAR EL NÚMERO DE PROFESIONISTAS EGRESADOS DE EDUCACIÓN SUPERIOR EN EL ESTADO DE PUEBLA MEDIANTE UNA EDUCACIÓN PERTINENTE, INCLUYENTE, EQUITATIVA Y DE CALIDAD.

Datos de Identificación del Indicador

Indicador: PORCENTAJE DE EFICIENCIA TERMINAL POR COHORTE GENERACIONAL.

Definición: MIDE EL PORCENTAJE DEL NÚMERO DE ALUMNOS EGRESADOS DE EDUCACIÓN SUPERIOR QUE EGRESAN EN EL ESTADO DE PUEBLA CON RESPECTO A LOS EGRESADOS A NIVEL NACIONAL.

Tipo	Dimensión	Frecuencia de Medición	Desagregación Geográfica	Tipo de Fórmula
ESTRATEGICO	EFICIENCIA	ANUAL	ESTATAL	PORCENTAJE
Unidad de Medida		Método de Cálculo	Área Responsable	
PERSONA		$(V1/V2)*100$	SECRETARÍA ACADÉMICA.	

Características del Indicador

Claridad	Relevancia	Economía	Monitoreable	Adecuado	Aporte Marginal
CUMPLE	CUMPLE	CUMPLE	CUMPLE	CUMPLE	CUMPLE

Justificación

ES CLARO PORQUE EL NOMBRE DEL INDICADOR Y LA VARIABLE QUE LO CONFORMAN TIENEN UNA EXPRESIÓN SENCILLA, FÁCIL DE COMPRENDER, COHERENTES Y PERMITEN TENER CERTEZA SOBRE CUALQUIER CONCEPTO INCLUIDO EN LA DEFINICIÓN DEL INDICADOR.	ES RELEVANTE PORQUE PERMITE UNA CORRECTA MEDICIÓN DE LOS ALCANCES DEL INDICADOR YA QUE LA VINCULACIÓN ES EL FACTOR RELEVANTE Y SE ENCUENTRA BIEN DEFINIDO EN EL NOMBRE DEL INDICADOR Y EL MÉTODO DEL CÁLCULO ESTA EXPRESADO EN UNA VARIABLE, TIENE ESPECIFICADA UNA META Y ÉSTA ES ACORDE CON SU FRECUENCIA DE MEDICIÓN.	LA OBTENCIÓN DE LOS DATOS PARA EL CÁLCULO DEL INDICADOR NO REPRESENTAN NINGÚN COSTO PARA AQUELLOS QUE DESEAN CONOCER LOS RESULTADOS.	LA INFORMACIÓN CUENTA CON DATOS HISTÓRICOS Y UNA LÍNEA BASE, VALORES QUE SIRVEN DE GUÍA PARA SU MONITOREO Y SEGUIMIENTO. LOS MEDIOS DE VERIFICACIÓN SON CONSISTENTES PUES SE ENCUENTRAN DISPONIBLES Y ACTUALIZADOS PARA SU CONSULTA.	LAS METAS ANUALES Y SEXENALES SON CONGRUENTES CON EL COMPORTAMIENTO DEL INDICADOR, Y LA DIMENSIÓN COINCIDE CON LOS MANUALES Y GUÍAS DE LA METODOLOGÍA DE MARCO LÓGICO LO QUE LE PERMITE CONOCER SU GRADO DE AVANCE.	EL RESULTADO QUE ARROJA EL INDICADOR ES SUFICIENTE PARA MEDIR EL DESEMPEÑO DEL OBJETIVO PLANTEADO.
--	--	--	--	---	--

Serie de Información disponible: 2021

Medios de Verificación

Fuentes de Información

ANUARIOS ESTADÍSTICOS DE EDUCACIÓN SUPERIOR ELABORADO POR LA ASOCIACIÓN NACIONAL DE UNIVERSIDADES E INSTITUCIONES DE EDUCACIÓN SUPERIOR, ACTUALIZADO DE FORMA ANUAL, PUBLICADO EN LA SIGUIENTE LIGA:

SECRETARÍA ACADÉMICA.

<http://www.anuies.mx/informacion-y-servicios/informacion-estadistica-de-educacion-superior/anuario-estadistico-de-educacion-superior>

Determinación de Metas - Indicador

Línea Base			Meta y Periodo de Cumplimiento		Parámetros de Semaforización		
Valor	Año	Periodo	Valor	Periodo	>=6.43Y<=7.78	>=6.09Y<=6.43	<6.09Y > 7.78
6.73	2021	DICIEMBRE	6.77	DICIEMBRE			

Comportamiento del Indicador hacia la meta: ASCENDENTE

Factibilidad: ALTA

Descripción de la Factibilidad: ES FACTIBLE PUES LOS PROGRAMAS OFERTADOS CUMPLEN CON LAS CARACTERÍSTICAS NECESARIAS PARA QUE LOS ALUMNOS CONCLUYA SU PLAN DE ESTUDIOS

Metas de la Administración

Año	2025	2026	2027	2028	2029	2030
Valor	6.77	6.77	6.79	6.79	6.80	6.80
Periodo	DICIEMBRE	DICIEMBRE	DICIEMBRE	DICIEMBRE	DICIEMBRE	DICIEMBRE

Meta Anual

ENERO	FEBRERO	MARZO	ABRIL	MAYO	JUNIO	JULIO	AGOSTO	SEPTIEMBRE	OCTUBRE	NOVIEMBRE	DICIEMBRE
											6.77
Anual:											6.77

Variable (1)

Variable: NÚMERO DE EGRESADOS DEL CICLO ESCOLAR ANTERIOR DEL ESTADO DE PUEBLA DE EDUCACIÓN SUPERIOR

Definición: EGRESADOS DEL CICLO ESCOLAR ANTERIOR DEL ESTADO DE PUEBLA DE EDUCACIÓN SUPERIOR

Unidad de Medida:	Frecuencia de Medición:	Desagregación Geográfica:	Disponibilidad de la Información:
PERSONA	ANUAL	ESTATAL	12/12/2025

Meta Anual

ENERO	FEBRERO	MARZO	ABRIL	MAYO	JUNIO	JULIO	AGOSTO	SEPTIEMBRE	OCTUBRE	NOVIEMBRE	DICIEMBRE
											66,523.00
ANUAL:											66,523.00

Variable (2)

Variable: NÚMERO DE EGRESADOS DEL CICLO ESCOLAR ANTERIOR A NIVEL NACIONAL DE EDUCACIÓN SUPERIOR

Definición: EGRESADOS DEL CICLO ESCOLAR ANTERIOR A NIVEL NACIONAL DE EDUCACIÓN SUPERIOR

Unidad de Medida:	Frecuencia de Medición:	Desagregación Geográfica:	Disponibilidad de la Información:
PERSONA	ANUAL	ESTATAL	12/12/2025

Meta Anual

ENERO	FEBRERO	MARZO	ABRIL	MAYO	JUNIO	JULIO	AGOSTO	SEPTIEMBRE	OCTUBRE	NOVIEMBRE	DICIEMBRE
											982,072.00
ANUAL:											982,072.00

Datos de Identificación del Programa Presupuestario (PP)

Responsable del PP

Ramo: 08 EDUCACIÓN

Institución: 083 UNIVERSIDAD POLITÉCNICA DE AMOZOC

Unidad Responsable: DA2M UNIVERSIDAD POLITÉCNICA DE AMOZOC

Instancia(s) Ejecutora(s)

065 UNIVERSIDAD POLITÉCNICA DE PUEBLA

083 UNIVERSIDAD POLITÉCNICA DE AMOZOC

098 UNIVERSIDAD POLITÉCNICA METROPOLITANA DE PUEBLA

Población Objetivo: ESTUDIANTES INSCRITOS Y REINSCRITOS EN LOS PROGRAMAS EDUCATIVOS DE LAS UNIVERSIDADES POLITÉCNICAS

Alineación

Plan Estatal de Desarrollo

Eje: 04 DESARROLLO INTEGRAL, EDUCACIÓN Y DIVERSIDAD CULTURAL

Objetivo: 01 REDUCIR LAS CARENCIAS SOCIALES EN EL ESTADO, CON UN ENFOQUE DE INTERSECCIONALIDAD.

Temática: 03 EDUCACIÓN

Objetivo Específico: 01 MEJORAR EL ACCESO A UNA EDUCACIÓN DE CALIDAD, EQUITATIVA E INCLUYENTE EN TODOS LOS NIVELES.

Estrategia: 01 IMPULSAR MECANISMOS QUE PERMITAN MEJORAR LA CALIDAD Y EL ACCESO A LA EDUCACIÓN, EN TODOS LOS NIVELES.

Línea de Acción: 1 INCREMENTAR EL ACCESO A LA EDUCACIÓN DE NIÑAS, NIÑOS, ADOLESCENTES, JÓVENES Y POBLACIÓN ADULTA EN TODOS LOS NIVELES EDUCATIVOS.

Línea de Acción: 10 MEJORAR EL EQUIPAMIENTO DE LAS INSTALACIONES EDUCATIVAS DE TODOS LOS NIVELES, CON ÉNFASIS EN LAS NECESIDADES DE LOS GRUPOS EN SITUACIÓN DE VULNERABILIDAD.

Línea de Acción: 2 IMPULSAR DESDE LOS CENTROS EDUCATIVOS UNA FORMACIÓN INTEGRAL CON ENFOQUE SOSTENIBLE QUE ABARQUE EL DESARROLLO DE CONOCIMIENTOS Y HABILIDADES, LA PROMOCIÓN DE VALORES, EL RECONOCIMIENTO DE LA CULTURA, EL FOMENTO DE CIUDADANÍA, ASÍ COMO EL CUIDADO PERSONAL Y DEL MEDIO AMBIENTE.

Resumen Narrativo

LA POBLACIÓN EGRESADA DE EDUCACIÓN MEDIA SUPERIOR CUENTA CON ACCESO A EDUCACIÓN SUPERIOR DE CALIDAD EN LAS UNIVERSIDADES POLITÉCNICAS DEL ESTADO DE PUEBLA.

Datos de Identificación del Indicador

Indicador: PORCENTAJE DE COBERTURA EN EDUCACIÓN SUPERIOR DE UNIVERSIDADES POLITÉCNICAS EN EL ESTADO DE PUEBLA.

Definición: COBERTURA EN EDUCACIÓN SUPERIOR DE UNIVERSIDADES POLITÉCNICAS EN EL ESTADO DE PUEBLA.

Tipo	Dimensión	Frecuencia de Medición	Desagregación Geográfica	Tipo de Fórmula
ESTRATÉGICO	EFICACIA	ANUAL	ESTATAL	PORCENTAJE
Unidad de Medida		Método de Cálculo	Área Responsable	
ALUMNO		$(V1/V2)*100$	SECRETARÍA ACADÉMICA	

Características del Indicador

Claridad	Relevancia	Economía	Monitoreable	Adecuado	Aporte Marginal
CUMPLE	CUMPLE	CUMPLE	CUMPLE	CUMPLE	NO_APLICA

Justificación

ES CLARO PORQUE EL NOMBRE DEL INDICADOR Y LAS VARIABLES QUE LO CONFORMAN TIENEN UNA EXPRESIÓN SENCILLA, FÁCIL DE COMPRENDER, COHERENTES Y PERMITEN TENER CERTEZA SOBRE CUALQUIER CONCEPTO INCLUIDO EN LA DEFINICIÓN DEL INDICADOR.	ES RELEVANTE PORQUE PERMITE UNA CORRECTA MEDICIÓN DE LOS ALCANCES DEL INDICADOR YA QUE LA VINCULACIÓN ES EL FACTOR RELEVANTE Y SE ENCUENTRA BIEN DEFINIDO EN EL NOMBRE DEL INDICADOR Y EL METODO DEL CALCULO ESTA EXPRESADO EN UNA RELACIÓN DE DOS VARIABLES, TIENE ESPECIFICADA UNA META Y ÉSTA ES ACORDE CON SU FRECUENCIA DE MEDICIÓN.	LA OBTENCIÓN DE LOS DATOS PARA EL CALCULO DEL INDICADOR NO REPRESENTAN NINGÚN COSTO PARA AQUELLOS QUE DESEAN CONOCER LOS RESULTADOS.	LA INFORMACIÓN CUENTA CON DATOS HISTÓRICOS Y UNA LÍNEA BASE, VALORES QUE SIRVEN DE GUÍA PARA SU MONITOREO Y SEGUIMIENTO. LOS MEDIOS DE VERIFICACIÓN SON CONSISTENTES PUES SE ENCUENTRAN DISPONIBLES Y ACTUALIZADOS PARA SU CONSULTA.	LAS METAS ANUALES Y SEXENALES SON CONGRUENTES CON EL COMPORTAMIENTO DEL INDICADOR, Y LA DIMENSIÓN COINCIDE CON LOS MANUALES Y GUÍAS DE LA METODOLOGÍA DE MARCO LOGICO LO QUE LE PERMITE CONOCER SU GRADO DE AVANCE.	NO APLICA DEBIDO A QUE EL RESULTADO QUE ARROJA EL INDICADOR ES SUFICIENTE PARA MEDIR EL DESEMPEÑO DEL OBJETIVO PLANTEADO.
--	---	--	--	---	---

Serie de Información disponible: 2021

Medios de Verificación

Fuentes de Información

FORMATO 911 DE MATRÍCULA ESCOLAR DE LAS UNIVERSIDADES POLITÉCNICAS, Y ANUARIOS ESTADÍSTICOS DE EDUCACIÓN SUPERIOR ELABORADO POR LA ASOCIACIÓN NACIONAL DE UNIVERSIDADES E INSTITUCIONES DE EDUCACIÓN SUPERIOR, ACTUALIZADO DE FORMA ANUAL, PUBLICADO EN LA SIGUIENTE LIGA:  
<http://www.anuies.mx/informacion-y-servicios/informacion-estadistica-de-educacion-superior/anuario-estadistico-de-educacion-superior>

Determinación de Metas - Indicador

Línea Base			Meta y Periodo de Cumplimiento		Parámetros de Semaforización		
Valor	Año	Periodo	Valor	Periodo	> 4.60Y <= 5.37	>= 4.36Y <= 4.60	< 4.36Y > 5.37
4.85	2024	DICIEMBRE	4.85	DICIEMBRE			

Comportamiento del Indicador hacia la meta: ASCENDENTE

Factibilidad: MEDIA

Descripción de la Factibilidad: DEPENDE DE LA DISPONIBILIDAD DE LA INFORMACIÓN

Metas de la Administración

Año	2025	2026	2027	2028	2029	2030
Valor	4.85	4.86	4.87	4.88	4.89	4.90
Periodo	DICIEMBRE	DICIEMBRE	DICIEMBRE	DICIEMBRE	DICIEMBRE	DICIEMBRE

Meta Anual

ENERO	FEBRERO	MARZO	ABRIL	MAYO	JUNIO	JULIO	AGOSTO	SEPTIEMBRE	OCTUBRE	NOVIEMBRE	DICIEMBRE
											4.85
Anual:											4.85

Variable (1)

Variable: NÚMERO DE ALUMNOS INSCRITOS Y REINSCRITOS EN UNIVERSIDADES POLITÉCNICAS DEL ESTADO DE PUEBLA EN EL CICLO ESCOLAR VIGENTE

Definición: ALUMNOS INSCRITOS Y REINSCRITOS EN UNIVERSIDADES POLITÉCNICAS DEL ESTADO DE PUEBLA EN EL CICLO ESCOLAR VIGENTE

Unidad de Medida:  
ALUMNO

Frecuencia de Medición:  
ANUAL

Desagregación Geográfica:  
ESTATAL

Disponibilidad de la Información:  
12/12/2025

Meta Anual

ENERO	FEBRERO	MARZO	ABRIL	MAYO	JUNIO	JULIO	AGOSTO	SEPTIEMBRE	OCTUBRE	NOVIEMBRE	DICIEMBRE
											4.687.00
ANUAL:											4,687.00

Variable (2)

Variable: NÚMERO DE ALUMNOS INSCRITOS Y REINSCRITOS EN UNIVERSIDADES PUBLICAS ESTATALES DEL ESTADO DE PUEBLA EN EL CICLO ESCOLAR VIGENTE

Definición: ALUMNOS INSCRITOS Y REINSCRITOS EN UNIVERSIDADES PUBLICAS ESTATALES DEL ESTADO DE PUEBLA EN EL CICLO ESCOLAR VIGENTE

Unidad de Medida:  
ALUMNO

Frecuencia de Medición:  
ANUAL

Desagregación Geográfica:  
ESTATAL

Disponibilidad de la Información:  
12/12/2025

Meta Anual

ENERO	FEBRERO	MARZO	ABRIL	MAYO	JUNIO	JULIO	AGOSTO	SEPTIEMBRE	OCTUBRE	NOVIEMBRE	DICIEMBRE
											96,594.00
ANUAL:											96,594.00

Datos de Identificación del Programa Presupuestario (PP)

Responsable del PP

Ramo: 08 EDUCACIÓN

Institución: 083 UNIVERSIDAD POLITÉCNICA DE AMOZOC

Unidad Responsable: DA2M UNIVERSIDAD POLITÉCNICA DE AMOZOC

Instancia(s) Ejecutora(s)

065 UNIVERSIDAD POLITÉCNICA DE PUEBLA

083 UNIVERSIDAD POLITÉCNICA DE AMOZOC

098 UNIVERSIDAD POLITÉCNICA METROPOLITANA DE PUEBLA

Población Objetivo: ESTUDIANTES INSCRITOS Y REINSCRITOS EN LOS PROGRAMAS EDUCATIVOS DE LAS UNIVERSIDADES POLITÉCNICAS

Alineación

Plan Estatal de Desarrollo

Eje: 04 DESARROLLO INTEGRAL, EDUCACIÓN Y DIVERSIDAD CULTURAL

Objetivo: 01 REDUCIR LAS CARENCIAS SOCIALES EN EL ESTADO, CON UN ENFOQUE DE INTERSECCIONALIDAD.

Temática: 03 EDUCACIÓN

Objetivo Específico: 01 MEJORAR EL ACCESO A UNA EDUCACIÓN DE CALIDAD, EQUITATIVA E INCLUYENTE EN TODOS LOS NIVELES.

Estrategia: 01 IMPULSAR MECANISMOS QUE PERMITAN MEJORAR LA CALIDAD Y EL ACCESO A LA EDUCACIÓN, EN TODOS LOS NIVELES.

Línea de Acción: 1 INCREMENTAR EL ACCESO A LA EDUCACIÓN DE NIÑAS, NIÑOS, ADOLESCENTES, JÓVENES Y POBLACIÓN ADULTA EN TODOS LOS NIVELES EDUCATIVOS.

Línea de Acción: 10 MEJORAR EL EQUIPAMIENTO DE LAS INSTALACIONES EDUCATIVAS DE TODOS LOS NIVELES, CON ÉNFASIS EN LAS NECESIDADES DE LOS GRUPOS EN SITUACIÓN DE VULNERABILIDAD.

Línea de Acción: 2 IMPULSAR DESDE LOS CENTROS EDUCATIVOS UNA FORMACIÓN INTEGRAL CON ENFOQUE SOSTENIBLE QUE ABARQUE EL DESARROLLO DE CONOCIMIENTOS Y HABILIDADES, LA PROMOCIÓN DE VALORES, EL RECONOCIMIENTO DE LA CULTURA, EL FOMENTO DE CIUDADANÍA, ASÍ COMO EL CUIDADO PERSONAL Y DEL MEDIO AMBIENTE.

Resumen Narrativo

SISTEMAS DE GESTIÓN PARA GARANTIZAR SERVICIOS EDUCATIVOS DE CALIDAD IMPLEMENTADOS.

Datos de Identificación del Indicador

Indicador: NÚMERO DE SISTEMAS DE GESTIÓN IMPLANTADOS.

Definición: SISTEMAS DE GESTIÓN IMPLEMENTADOS EN LAS UNIVERSIDADES ATENDIENDO LOS REQUISITOS MARCADOS EN NORMAS NACIONALES E INTERNACIONALES

Tipo	Dimensión	Frecuencia de Medición	Desagregación Geográfica	Tipo de Fórmula
ESTRATEGICO	EFICACIA	ANUAL	ESTATAL	OTRAS
Unidad de Medida		Método de Cálculo	Área Responsable	
SISTEMA		DATO ABSOLUTO	SUBDIRECCIÓN DE PLANEACIÓN, EVALUACIÓN Y ESTADÍSTICA.	

Características del Indicador

Claridad	Relevancia	Economía	Monitoreable	Adecuado	Aporte Marginal
CUMPLE	CUMPLE	CUMPLE	CUMPLE	CUMPLE	NO_APLICA

Justificación

ES CLARO PORQUE EL NOMBRE DEL INDICADOR Y LAS VARIABLES QUE LO CONFORMAN TIENEN UNA EXPRESIÓN SENCILLA, FÁCIL DE COMPRENDER, COHERENTES Y PERMITEN TENER CERTEZA SOBRE CUALQUIER CONCEPTO INCLUIDO EN LA DEFINICIÓN DEL INDICADOR.	ES RELEVANTE PORQUE PERMITE UNA CORRECTA MEDICIÓN DE LOS ALCANCES DEL INDICADOR YA QUE LA VINCULACIÓN ES EL FACTOR RELEVANTE Y SE ENCUENTRA BIEN DEFINIDO EN EL NOMBRE DEL INDICADOR Y EL METODO DEL CALCULO ESTA EXPRESADO EN UNA RELACIÓN DE DOS VARIABLES, TIENE ESPECIFICADA UNA META Y ÉSTA ES ACORDE CON SU FRECUENCIA DE MEDICIÓN.	LA OBTENCIÓN DE LOS DATOS PARA EL CALCULO DEL INDICADOR NO REPRESENTAN NINGÚN COSTO PARA AQUELLOS QUE DESEAN CONOCER LOS RESULTADOS.	LA OBTENCIÓN DE LOS DATOS PARA EL CALCULO DEL INDICADOR NO REPRESENTAN NINGÚN COSTO PARA AQUELLOS QUE DESEAN CONOCER LOS RESULTADOS.	LAS METAS ANUALES Y SEXENALES SON CONGRUENTES CON EL COMPORTAMIENTO DEL INDICADOR, Y LA DIMENSIÓN COINCIDE CON LOS MANUALES Y GUÍAS DE LA METODOLOGÍA DE MARCO LOGICO LO QUE LE PERMITE CONOCER SU GRADO DE AVANCE.	NO APLICA DEBIDO A QUE EL RESULTADO QUE ARROJA EL INDICADOR ES SUFICIENTE PARA MEDIR EL DESEMPEÑO DEL OBJETIVO PLANTEADO.
--	---	--	--	---	---

Serie de Información disponible: 2021

Medios de Verificación

INFORME DE SISTEMAS DE GESTIÓN IMPLANTADOS, ÁREA DE PLANEACIÓN Y EVALUACIÓN ESTADÍSTICA UPAM-UPPUE-UPMP, FRECUENCIA DE MEDICIÓN: ANUAL, <http://transparencia.puebla.gob.mx>

Fuentes de Información

SUBDIRECCIÓN DE PLANEACIÓN, EVALUACIÓN Y ESTADÍSTICA



**Determinación de Metas - Indicador**

Línea Base			Meta y Periodo de Cumplimiento		Parámetros de Semaforización		
Valor	Año	Periodo	Valor	Periodo	>= 8.55Y <= 10.35	>= 8.10Y <= 8.55	< 8.10Y > 10.35
9.00	2021	DICIEMBRE	9.00	DICIEMBRE			

**Comportamiento del Indicador hacia la meta:** ASCENDENTE

**Factibilidad:** MEDIA

**Descripción de la Factibilidad:** ES UN TRABAJO EN CONJUNTO DE LAS UNIVERSIDADES YA QUE CUENTAN CON LOS RECURSOS PARA IMPLANTAR SISTEMAS DE GESTIÓN.

**Metas de la Administración**

Año	2025	2026	2027	2028	2029	2030
Valor	9.00	5.00	9.00	9.00	9.00	9.00
Periodo	DICIEMBRE	DICIEMBRE	DICIEMBRE	DICIEMBRE	DICIEMBRE	DICIEMBRE

**Meta Anual**

ENERO	FEBRERO	MARZO	ABRIL	MAYO	JUNIO	JULIO	AGOSTO	SEPTIEMBRE	OCTUBRE	NOVIEMBRE	DICIEMBRE	
											9.00	
											Annual:	9.00

**Variable (1)**

**Variable:** NÚMERO DE SISTEMAS DE GESTIÓN IMPLANTADOS.

**Definición:** NÚMERO DE SISTEMAS DE GESTIÓN IMPLANTADOS EN LOS PROCESOS OPERATIVOS DE LAS UNIVERSIDADES POLITÉCNICAS.

**Unidad de Medida:**

SISTEMA

**Frecuencia de Medición:**

ANUAL

**Desagregación Geográfica:**

ESTATAL

**Disponibilidad de la Información:**

01/12/2025

**Meta Anual**

ENERO	FEBRERO	MARZO	ABRIL	MAYO	JUNIO	JULIO	AGOSTO	SEPTIEMBRE	OCTUBRE	NOVIEMBRE	DICIEMBRE	
											9.00	
											ANUAL:	9.00

Datos de Identificación del Programa Presupuestario (PP)

Responsable del PP

Ramo: 08 EDUCACIÓN

Institución: 083 UNIVERSIDAD POLITÉCNICA DE AMOZOC

Unidad Responsable: DA2M UNIVERSIDAD POLITÉCNICA DE AMOZOC

Instancia(s) Ejecutora(s)

065 UNIVERSIDAD POLITÉCNICA DE PUEBLA

083 UNIVERSIDAD POLITÉCNICA DE AMOZOC

098 UNIVERSIDAD POLITÉCNICA METROPOLITANA DE PUEBLA

Población Objetivo: ESTUDIANTES INSCRITOS Y REINSCRITOS EN LOS PROGRAMAS EDUCATIVOS DE LAS UNIVERSIDADES POLITÉCNICAS

Alineación

Plan Estatal de Desarrollo

Eje: 04 DESARROLLO INTEGRAL, EDUCACIÓN Y DIVERSIDAD CULTURAL

Objetivo: 01 REDUCIR LAS CARENCIAS SOCIALES EN EL ESTADO, CON UN ENFOQUE DE INTERSECCIONALIDAD.

Temática: 03 EDUCACIÓN

Objetivo Específico: 01 MEJORAR EL ACCESO A UNA EDUCACIÓN DE CALIDAD, EQUITATIVA E INCLUYENTE EN TODOS LOS NIVELES.

Estrategia: 01 IMPULSAR MECANISMOS QUE PERMITAN MEJORAR LA CALIDAD Y EL ACCESO A LA EDUCACIÓN, EN TODOS LOS NIVELES.

Línea de Acción: 1 INCREMENTAR EL ACCESO A LA EDUCACIÓN DE NIÑAS, NIÑOS, ADOLESCENTES, JÓVENES Y POBLACIÓN ADULTA EN TODOS LOS NIVELES EDUCATIVOS.

Línea de Acción: 10 MEJORAR EL EQUIPAMIENTO DE LAS INSTALACIONES EDUCATIVAS DE TODOS LOS NIVELES, CON ÉNFASIS EN LAS NECESIDADES DE LOS GRUPOS EN SITUACIÓN DE VULNERABILIDAD.

Línea de Acción: 2 IMPULSAR DESDE LOS CENTROS EDUCATIVOS UNA FORMACIÓN INTEGRAL CON ENFOQUE SOSTENIBLE QUE ABARQUE EL DESARROLLO DE CONOCIMIENTOS Y HABILIDADES, LA PROMOCIÓN DE VALORES, EL RECONOCIMIENTO DE LA CULTURA, EL FOMENTO DE CIUDADANÍA, ASÍ COMO EL CUIDADO PERSONAL Y DEL MEDIO AMBIENTE.

Resumen Narrativo

SERVICIOS DE EDUCACIÓN EXTRACURRICULARES PARA LA FORMACIÓN INTEGRAL DE LOS ALUMNOS BRINDADA.

Datos de Identificación del Indicador

Indicador: PORCENTAJE DE FORMACIÓN EDUCATIVA INTEGRAL BRINDADA.

Definición: PROPORCIÓN DE ALUMNOS QUE RECIBEN FORMACIÓN INTEGRAL RESPECTO AL TOTAL DE LA MATRÍCULA ALCANZADA

Tipo	Dimensión	Frecuencia de Medición	Desagregación Geográfica	Tipo de Fórmula
ESTRATEGICO	EFICIENCIA	ANUAL	ESTATAL	PORCENTAJE
Unidad de Medida		Método de Cálculo	Área Responsable	
ALUMNO		$(V1/V2)*100$	SECRETARÍA ACADÉMICA	

Características del Indicador

Claridad	Relevancia	Economía	Monitoreable	Adecuado	Aporte Marginal
CUMPLE	CUMPLE	CUMPLE	CUMPLE	CUMPLE	NO_APLICA

Justificación

ES CLARO PORQUE EL NOMBRE DEL INDICADOR Y LAS VARIABLES QUE LO CONFORMAN TIENEN UNA EXPRESIÓN SENCILLA, FÁCIL DE COMPRENDER, COHERENTES Y PERMITEN TENER CERTEZA SOBRE CUALQUIER CONCEPTO INCLUIDO EN LA DEFINICIÓN DEL INDICADOR.	ES RELEVANTE PORQUE PERMITE UNA CORRECTA MEDICIÓN DE LOS ALCANCES DEL INDICADOR YA QUE LA VINCULACIÓN ES EL FACTOR RELEVANTE Y SE ENCUENTRA BIEN DEFINIDO EN EL NOMBRE DEL INDICADOR Y EL METODO DEL CALCULO ESTA EXPRESADO EN UNA RELACIÓN DE DOS VARIABLES, TIENE ESPECIFICADA UNA META Y ÉSTA ES ACORDE CON SU FRECUENCIA DE MEDICIÓN.	LA OBTENCIÓN DE LOS DATOS PARA EL CALCULO DEL INDICADOR NO REPRESENTAN NINGÚN COSTO PARA AQUELLOS QUE DESEAN CONOCER LOS RESULTADOS.	LA OBTENCIÓN DE LOS DATOS PARA EL CALCULO DEL INDICADOR NO REPRESENTAN NINGÚN COSTO PARA AQUELLOS QUE DESEAN CONOCER LOS RESULTADOS.	LAS METAS ANUALES Y SEXENALES SON CONGRUENTES CON EL COMPORTAMIENTO DEL INDICADOR, Y LA DIMENSIÓN COINCIDE CON LOS MANUALES Y GUÍAS DE LA METODOLOGÍA DE MARCO LOGICO LO QUE LE PERMITE CONOCER SU GRADO DE AVANCE.	NO APLICA DEBIDO A QUE EL RESULTADO QUE ARROJA EL INDICADOR ES SUFICIENTE PARA MEDIR EL DESEMPEÑO DEL OBJETIVO PLANTEADO.
--	---	--	--	---	---

Serie de Información disponible: 2021

Medios de Verificación

INFORME DE ALUMNOS QUE RECIBEN FORMACIÓN INTEGRAL, ÁREA DE PLANEACIÓN Y EVALUACIÓN ESTADÍSTICA UPAM-UPPUE-UPMP, FRECUENCIA DE MEDICIÓN: ANUAL, <http://transparencia.puebla.gob.mx>

Fuentes de Información

SECRETARÍA ACADÉMICA

Determinación de Metas - Indicador

Línea Base			Meta y Periodo de Cumplimiento		Parámetros de Semaforización		
Valor	Año	Periodo	Valor	Periodo	< 95.00Y <= 115.00	>= 90.00Y <= 95.00	< 90.00Y > 115.00
100.00	2021	ANUAL	100.00	OCTUBRE			

Comportamiento del Indicador hacia la meta: ASCENDENTE

Factibilidad: MEDIA

Descripción de la Factibilidad: ES FACTIBLE PUES LAS UNIVERSIDADES OPERAN BAJO UN MODELO DE EDUCACIÓN BASADO EN COMPETENCIAS.

Metas de la Administración

Año	2025	2026	2027	2028	2029	2030
Valor	100.00	100.00	100.00	100.00	100.00	100.00
Periodo	OCTUBRE	DICIEMBRE	OCTUBRE	OCTUBRE	OCTUBRE	OCTUBRE

Meta Anual

ENERO	FEBRERO	MARZO	ABRIL	MAYO	JUNIO	JULIO	AGOSTO	SEPTIEMBRE	OCTUBRE	NOVIEMBRE	DICIEMBRE
									100.00	Annual:	100.00

Variable (1)

Variable: NÚMERO DE ALUMNOS QUE RECIBIERON ACTIVIDADES DE FORMACIÓN INTEGRAL.

Definición: ALUMNOS ATENDIDOS EN LAS UNIVERSIDADES POLITÉCNICAS BAJO UN MODELO INTEGRAL DE FORMACIÓN EDUCATIVA.

Unidad de Medida:

ALUMNO

Frecuencia de Medición:

ANUAL

Desagregación Geográfica:

ESTATAL

Disponibilidad de la Información:

01/12/2025

Meta Anual

ENERO	FEBRERO	MARZO	ABRIL	MAYO	JUNIO	JULIO	AGOSTO	SEPTIEMBRE	OCTUBRE	NOVIEMBRE	DICIEMBRE
									4,687.00	ANUAL:	4,687.00

Variable (2)

Variable: MATRÍCULA TOTAL A NIVEL SUPERIOR EN UP'S.

Definición: TOTAL DE ALUMNOS INSCRITOS EN UNIVERSIDADES POLITÉCNICAS

Unidad de Medida:

ALUMNO

Frecuencia de Medición:

ANUAL

Desagregación Geográfica:

ESTATAL

Disponibilidad de la Información:

01/12/2025

Meta Anual

ENERO	FEBRERO	MARZO	ABRIL	MAYO	JUNIO	JULIO	AGOSTO	SEPTIEMBRE	OCTUBRE	NOVIEMBRE	DICIEMBRE
									4,687.00	ANUAL:	4,687.00

Datos de Identificación del Programa Presupuestario (PP)

Responsable del PP

Ramo: 08 EDUCACIÓN

Institución: 083 UNIVERSIDAD POLITÉCNICA DE AMOZOC

Unidad Responsable: DA2M UNIVERSIDAD POLITÉCNICA DE AMOZOC

Instancia(s) Ejecutora(s)

065 UNIVERSIDAD POLITÉCNICA DE PUEBLA

083 UNIVERSIDAD POLITÉCNICA DE AMOZOC

098 UNIVERSIDAD POLITÉCNICA METROPOLITANA DE PUEBLA

Población Objetivo: ESTUDIANTES INSCRITOS Y REINSCRITOS EN LOS PROGRAMAS EDUCATIVOS DE LAS UNIVERSIDADES POLITÉCNICAS

Alineación

Plan Estatal de Desarrollo

Eje: 04 DESARROLLO INTEGRAL, EDUCACIÓN Y DIVERSIDAD CULTURAL

Objetivo: 01 REDUCIR LAS CARENCIAS SOCIALES EN EL ESTADO, CON UN ENFOQUE DE INTERSECCIONALIDAD.

Temática: 03 EDUCACIÓN

Objetivo Específico: 01 MEJORAR EL ACCESO A UNA EDUCACIÓN DE CALIDAD, EQUITATIVA E INCLUYENTE EN TODOS LOS NIVELES.

Estrategia: 01 IMPULSAR MECANISMOS QUE PERMITAN MEJORAR LA CALIDAD Y EL ACCESO A LA EDUCACIÓN, EN TODOS LOS NIVELES.

Línea de Acción: 1 INCREMENTAR EL ACCESO A LA EDUCACIÓN DE NIÑAS, NIÑOS, ADOLESCENTES, JÓVENES Y POBLACIÓN ADULTA EN TODOS LOS NIVELES EDUCATIVOS.

Línea de Acción: 10 MEJORAR EL EQUIPAMIENTO DE LAS INSTALACIONES EDUCATIVAS DE TODOS LOS NIVELES, CON ÉNFASIS EN LAS NECESIDADES DE LOS GRUPOS EN SITUACIÓN DE VULNERABILIDAD.

Línea de Acción: 2 IMPULSAR DESDE LOS CENTROS EDUCATIVOS UNA FORMACIÓN INTEGRAL CON ENFOQUE SOSTENIBLE QUE ABARQUE EL DESARROLLO DE CONOCIMIENTOS Y HABILIDADES, LA PROMOCIÓN DE VALORES, EL RECONOCIMIENTO DE LA CULTURA, EL FOMENTO DE CIUDADANÍA, ASÍ COMO EL CUIDADO PERSONAL Y DEL MEDIO AMBIENTE.

Resumen Narrativo

SERVICIO EDUCATIVO DE CALIDAD PARA DISMINUIR LA DESERCIÓN ESCOLAR BRINDADO.

Datos de Identificación del Indicador

Indicador: PORCENTAJE DE DESERCIÓN ESCOLAR.

Definición: ALUMNOS DESERTORES INTRA E INTER CURRICULARES EN EL CICLO ESCOLAR, RESPECTO DE LA MATRÍCULA TOTAL A NIVEL SUPERIOR EN UNIVERSIDADES POLITÉCNICAS.

Tipo	Dimensión	Frecuencia de Medición	Desagregación Geográfica	Tipo de Fórmula
ESTRATEGICO	EFICIENCIA	ANUAL	ESTATAL	PORCENTAJE
Unidad de Medida		Método de Cálculo	Área Responsable	
PORCENTAJE		$(V1/V2)*100$	SECRETARÍA ACADÉMICA	

Características del Indicador

Claridad	Relevancia	Economía	Monitoreable	Adecuado	Aporte Marginal
CUMPLE	CUMPLE	CUMPLE	CUMPLE	CUMPLE	NO_APLICA

Justificación

ES CLARO PORQUE EL NOMBRE DEL INDICADOR Y LAS VARIABLES QUE LO CONFORMAN TIENEN UNA EXPRESIÓN SENCILLA, FÁCIL DE COMPRENDER, COHERENTES Y PERMITEN TENER CERTEZA SOBRE CUALQUIER CONCEPTO INCLUIDO EN LA DEFINICIÓN DEL INDICADOR.	ES RELEVANTE PORQUE PERMITE UNA CORRECTA MEDICIÓN DE LOS ALCANCES DEL INDICADOR YA QUE LA VINCULACIÓN ES EL FACTOR RELEVANTE Y SE ENCUENTRA BIEN DEFINIDO EN EL NOMBRE DEL INDICADOR Y EL METODO DEL CALCULO ESTA EXPRESADO EN UNA RELACIÓN DE DOS VARIABLES, TIENE ESPECIFICADA UNA META Y ÉSTA ES ACORDE CON SU FRECUENCIA DE MEDICIÓN.	LA OBTENCIÓN DE LOS DATOS PARA EL CALCULO DEL INDICADOR NO REPRESENTAN NINGÚN COSTO PARA AQUELLOS QUE DESEAN CONOCER LOS RESULTADOS.	LA OBTENCIÓN DE LOS DATOS PARA EL CALCULO DEL INDICADOR NO REPRESENTAN NINGÚN COSTO PARA AQUELLOS QUE DESEAN CONOCER LOS RESULTADOS.	LAS METAS ANUALES Y SEXENALES SON CONGRUENTES CON EL COMPORTAMIENTO DEL INDICADOR, Y LA DIMENSIÓN COINCIDE CON LOS MANUALES Y GUÍAS DE LA METODOLOGÍA DE MARCO LOGICO LO QUE LE PERMITE CONOCER SU GRADO DE AVANCE.	NO APLICA DEBIDO A QUE EL RESULTADO QUE ARROJA EL INDICADOR ES SUFICIENTE PARA MEDIR EL DESEMPEÑO DEL OBJETIVO PLANTEADO.
--	---	--	--	---	---

Serie de Información disponible: 2021

Medios de Verificación

INFORME DE DESERCIÓN ESCOLAR, ÁREA DE PLANEACIÓN Y EVALUACIÓN ESTADÍSTICA UPAM-UPPUE-UPMP, FRECUENCIA DE MEDICIÓN: ANUAL, <http://transparencia.puebla.gob.mx>

Fuentes de Información

SECRETARÍA ACADÉMMICA

Determinación de Metas - Indicador

Línea Base			Meta y Periodo de Cumplimiento		Parámetros de Semaforización		
Valor	Año	Periodo	Valor	Periodo	<21.47Y <=23.99	>23.99Y <=29.04	<21.47Y > 29.04
25.02	2021	OCTUBRE	25.26	OCTUBRE			

Comportamiento del Indicador hacia la meta: DESCENDENTE

Factibilidad: BAJA

Descripción de la Factibilidad: DEPENDE EN GRAN MEDIDA DEL INTERES DE LOS ALUMNOS.

Metas de la Administración

Año	2025	2026	2027	2028	2029	2030
Valor	25.26	34.00	25.02	25.02	25.02	25.26
Periodo	OCTUBRE	DICIEMBRE	OCTUBRE	OCTUBRE	OCTUBRE	OCTUBRE

Meta Anual

ENERO	FEBRERO	MARZO	ABRIL	MAYO	JUNIO	JULIO	AGOSTO	SEPTIEMBRE	OCTUBRE	NOVIEMBRE	DICIEMBRE
									25.26	Annual:	25.26

Variable (1)

Variable: NÚMERO DE ALUMNOS DESERTORES INTRA E INTERCURRICULARES EN EL CICLO ESCOLAR.

Definición: ALUMNOS DESERTORES INTRA E INTERCURRICULARES EN EL CICLO ESCOLAR YA SEA QUE TRÁMITEN SU BAJA O NO EN LA UNIVERSIDAD.

Unidad de Medida:

ALUMNO

Frecuencia de Medición:

ANUAL

Desagregación Geográfica:

ESTATAL

Disponibilidad de la Información:

01/12/2025

Meta Anual

ENERO	FEBRERO	MARZO	ABRIL	MAYO	JUNIO	JULIO	AGOSTO	SEPTIEMBRE	OCTUBRE	NOVIEMBRE	DICIEMBRE
									1,184.00	ANUAL:	1,184.00

Variable (2)

Variable: MATRÍCULA TOTAL

Definición: MATRÍCULA TOTAL A NIVEL SUPERIOR EN LA UNIVERSIDADES POLITÉCNICAS

Unidad de Medida:

ALUMNO

Frecuencia de Medición:

ANUAL

Desagregación Geográfica:

ESTATAL

Disponibilidad de la Información:

01/12/2025

Meta Anual

ENERO	FEBRERO	MARZO	ABRIL	MAYO	JUNIO	JULIO	AGOSTO	SEPTIEMBRE	OCTUBRE	NOVIEMBRE	DICIEMBRE
									4,687.00	ANUAL:	4,687.00

Datos de Identificación del Programa Presupuestario (PP)

Responsable del PP

Ramo: 08 EDUCACIÓN

Institución: 083 UNIVERSIDAD POLITÉCNICA DE AMOZOC

Unidad Responsable: DA2M UNIVERSIDAD POLITÉCNICA DE AMOZOC

Instancia(s) Ejecutora(s)

065 UNIVERSIDAD POLITÉCNICA DE PUEBLA

083 UNIVERSIDAD POLITÉCNICA DE AMOZOC

098 UNIVERSIDAD POLITÉCNICA METROPOLITANA DE PUEBLA

Población Objetivo: ESTUDIANTES INSCRITOS Y REINSCRITOS EN LOS PROGRAMAS EDUCATIVOS DE LAS UNIVERSIDADES POLITÉCNICAS

Alineación

Plan Estatal de Desarrollo

Eje: 04 DESARROLLO INTEGRAL, EDUCACIÓN Y DIVERSIDAD CULTURAL

Objetivo: 01 REDUCIR LAS CARENCIAS SOCIALES EN EL ESTADO, CON UN ENFOQUE DE INTERSECCIONALIDAD.

Temática: 03 EDUCACIÓN

Objetivo Específico: 01 MEJORAR EL ACCESO A UNA EDUCACIÓN DE CALIDAD, EQUITATIVA E INCLUYENTE EN TODOS LOS NIVELES.

Estrategia: 01 IMPULSAR MECANISMOS QUE PERMITAN MEJORAR LA CALIDAD Y EL ACCESO A LA EDUCACIÓN, EN TODOS LOS NIVELES.

Línea de Acción: 1 INCREMENTAR EL ACCESO A LA EDUCACIÓN DE NIÑAS, NIÑOS, ADOLESCENTES, JÓVENES Y POBLACIÓN ADULTA EN TODOS LOS NIVELES EDUCATIVOS.

Línea de Acción: 10 MEJORAR EL EQUIPAMIENTO DE LAS INSTALACIONES EDUCATIVAS DE TODOS LOS NIVELES, CON ÉNFASIS EN LAS NECESIDADES DE LOS GRUPOS EN SITUACIÓN DE VULNERABILIDAD.

Línea de Acción: 2 IMPULSAR DESDE LOS CENTROS EDUCATIVOS UNA FORMACIÓN INTEGRAL CON ENFOQUE SOSTENIBLE QUE ABARQUE EL DESARROLLO DE CONOCIMIENTOS Y HABILIDADES, LA PROMOCIÓN DE VALORES, EL RECONOCIMIENTO DE LA CULTURA, EL FOMENTO DE CIUDADANÍA, ASÍ COMO EL CUIDADO PERSONAL Y DEL MEDIO AMBIENTE.

Resumen Narrativo

SERVICIOS DE VINCULACIÓN CON LOS SECTORES PÚBLICO, PRIVADO Y SOCIAL PARA INTEGRAR A LOS ALUMNOS Y EGRESADOS A LA VIDA LABORAL REALIZADOS.

Datos de Identificación del Indicador

Indicador: NÚMERO DE PROYECTOS DE VINCULACIÓN.

Definición: PROYECTOS DE VINCULACIÓN CONCRETADOS CON EL SECTOR PRODUCTIVO A BENEFICIO DEL DESARROLLO DE LAS UNIVERSIDADES

Tipo	Dimensión	Frecuencia de Medición	Desagregación Geográfica	Tipo de Fórmula
ESTRATEGICO	EFICACIA	ANUAL	ESTATAL	OTRAS
Unidad de Medida		Método de Cálculo	Área Responsable	
PROYECTO		DATO ABSOLUTO	ÁREA DE VINCULACIÓN	

Características del Indicador

Claridad	Relevancia	Economía	Monitoreable	Adecuado	Aporte Marginal
CUMPLE	CUMPLE	CUMPLE	CUMPLE	CUMPLE	NO_APLICA

Justificación

ES CLARO PORQUE EL NOMBRE DEL INDICADOR Y LAS VARIABLES QUE LO CONFORMAN TIENEN UNA EXPRESIÓN SENCILLA, FÁCIL DE COMPRENDER, COHERENTES Y PERMITEN TENER CERTEZA SOBRE CUALQUIER CONCEPTO INCLUIDO EN LA DEFINICIÓN DEL INDICADOR.	ES RELEVANTE PORQUE PERMITE UNA CORRECTA MEDICIÓN DE LOS ALCANCES DEL INDICADOR YA QUE LA VINCULACIÓN ES EL FACTOR RELEVANTE Y SE ENCUENTRA BIEN DEFINIDO EN EL NOMBRE DEL INDICADOR Y EL METODO DEL CALCULO ESTA EXPRESADO EN UNA RELACIÓN DE DOS VARIABLES, TIENE ESPECIFICADA UNA META Y ÉSTA ES ACORDE CON SU FRECUENCIA DE MEDICIÓN.	LA OBTENCIÓN DE LOS DATOS PARA EL CALCULO DEL INDICADOR NO REPRESENTAN NINGÚN COSTO PARA AQUELLOS QUE DESEAN CONOCER LOS RESULTADOS.	LA OBTENCIÓN DE LOS DATOS PARA EL CALCULO DEL INDICADOR NO REPRESENTAN NINGÚN COSTO PARA AQUELLOS QUE DESEAN CONOCER LOS RESULTADOS.	LAS METAS ANUALES Y SEXENALES SON CONGRUENTES CON EL COMPORTAMIENTO DEL INDICADOR, Y LA DIMENSIÓN COINCIDE CON LOS MANUALES Y GUÍAS DE LA METODOLOGÍA DE MARCO LOGICO LO QUE LE PERMITE CONOCER SU GRADO DE AVANCE.	NO APLICA DEBIDO A QUE EL RESULTADO QUE ARROJA EL INDICADOR ES SUFICIENTE PARA MEDIR EL DESEMPEÑO DEL OBJETIVO PLANTEADO.
--	---	--	--	---	---

Serie de Información disponible: NO DISPONIBLE

Medios de Verificación

INFORME DE PROYECTOS DE VINCULACIÓN, ÁREA DE PLANEACIÓN Y EVALUACIÓN ESTADÍSTICA UPAM-UPPUE-UPMP, FRECUENCIA DE MEDICIÓN: ANUAL, <http://transparencia.puebla.gob.mx>

Fuentes de Información

NO APLICA

Determinación de Metas - Indicador

Línea Base			Meta y Periodo de Cumplimiento		Parámetros de Semafización		
Valor	Año	Periodo	Valor	Periodo	>4.75Y<=5.75	>=4.50Y<=4.75	<4.50Y > 3.75
5.00	2023	SEMESTRAL	5.00	DICIEMBRE			

Comportamiento del Indicador hacia la meta: ASCENDENTE

Factibilidad: MEDIA

Descripción de la Factibilidad: DEPENDE EN GRAN MEDIDA DE LA DISPOSICIÓN DE LOS INTEGRANTES DE LOS SECTORES PRODUCTIVOS.

Metas de la Administración

Año	2025	2026	2027	2028	2029	2030
Valor	5.00	5.00	5.00	5.00	5.00	5.00
Periodo	DICIEMBRE	DICIEMBRE	DICIEMBRE	DICIEMBRE	DICIEMBRE	DICIEMBRE

Meta Anual

ENERO	FEBRERO	MARZO	ABRIL	MAYO	JUNIO	JULIO	AGOSTO	SEPTIEMBRE	OCTUBRE	NOVIEMBRE	DICIEMBRE	
											5.00	
											ANUAL:	5.00

Variable (1)

Variable: NÚMERO DE PROYECTOS DE VINCULACIÓN PRESENTADOS.

Definición: NÚMERO DE PROYECTOS DE VINCULACIÓN CON EL SECTOR PRODUCTIVO PRESENTADOS.

Unidad de Medida:

PROYECTO

Frecuencia de Medición:

ANUAL

Desagregación Geográfica:

ESTATAL

Disponibilidad de la Información:

01/12/2025

Meta Anual

ENERO	FEBRERO	MARZO	ABRIL	MAYO	JUNIO	JULIO	AGOSTO	SEPTIEMBRE	OCTUBRE	NOVIEMBRE	DICIEMBRE	
											5.00	
											ANUAL:	5.00

Datos de Identificación del Programa Presupuestario (PP)

Responsable del PP

Ramo: 08 EDUCACIÓN

Institución: 083 UNIVERSIDAD POLITÉCNICA DE AMOZOC

Unidad Responsable: DA2M UNIVERSIDAD POLITÉCNICA DE AMOZOC

Instancia(s) Ejecutora(s)

065 UNIVERSIDAD POLITÉCNICA DE PUEBLA

083 UNIVERSIDAD POLITÉCNICA DE AMOZOC

098 UNIVERSIDAD POLITÉCNICA METROPOLITANA DE PUEBLA

Población Objetivo: ESTUDIANTES INSCRITOS Y REINSCRITOS EN LOS PROGRAMAS EDUCATIVOS DE LAS UNIVERSIDADES POLITÉCNICAS

Alineación

Plan Estatal de Desarrollo

Eje: 04 DESARROLLO INTEGRAL, EDUCACIÓN Y DIVERSIDAD CULTURAL

Objetivo: 01 REDUCIR LAS CARENCIAS SOCIALES EN EL ESTADO, CON UN ENFOQUE DE INTERSECCIONALIDAD.

Temática: 03 EDUCACIÓN

Objetivo Específico: 01 MEJORAR EL ACCESO A UNA EDUCACIÓN DE CALIDAD, EQUITATIVA E INCLUYENTE EN TODOS LOS NIVELES.

Estrategia: 01 IMPULSAR MECANISMOS QUE PERMITAN MEJORAR LA CALIDAD Y EL ACCESO A LA EDUCACIÓN, EN TODOS LOS NIVELES.

Línea de Acción: 1 INCREMENTAR EL ACCESO A LA EDUCACIÓN DE NIÑAS, NIÑOS, ADOLESCENTES, JÓVENES Y POBLACIÓN ADULTA EN TODOS LOS NIVELES EDUCATIVOS.

Línea de Acción: 10 MEJORAR EL EQUIPAMIENTO DE LAS INSTALACIONES EDUCATIVAS DE TODOS LOS NIVELES, CON ÉNFASIS EN LAS NECESIDADES DE LOS GRUPOS EN SITUACIÓN DE VULNERABILIDAD.

Línea de Acción: 2 IMPULSAR DESDE LOS CENTROS EDUCATIVOS UNA FORMACIÓN INTEGRAL CON ENFOQUE SOSTENIBLE QUE ABARQUE EL DESARROLLO DE CONOCIMIENTOS Y HABILIDADES, LA PROMOCIÓN DE VALORES, EL RECONOCIMIENTO DE LA CULTURA, EL FOMENTO DE CIUDADANÍA, ASÍ COMO EL CUIDADO PERSONAL Y DEL MEDIO AMBIENTE.

Resumen Narrativo

OFERTA EDUCATIVA PERTINENTE Y DE CALIDAD PARA ATENDER LA DEMANDA DE ASPIRANTES A LOS PROGRAMAS EDUCATIVOS DE LAS UNIVERSIDADES POLITÉCNICAS BRINDADA.

Datos de Identificación del Indicador

Indicador: PORCENTAJE DE ASPIRANTES INSCRITOS.

Definición: ASPIRANTES QUE UNA VEZ APOBADO SU EXAMEN DE ADMISIÓN CONCLUYEN CON SU TRÁMITE DE INSCRIPCIÓN A ALGUNO DE LOS PROGRAMAS EDUCATIVOS DE LAS UNIVERSIDADES RESPECTO AL TOTAL DE ASPIRANTES QUE SOLICITAN INGRESAR A LA UNIVERSIDAD

Tipo	Dimensión	Frecuencia de Medición	Desagregación Geográfica	Tipo de Fórmula
ESTRATEGICO	EFICACIA	ANUAL	ESTATAL	PORCENTAJE
Unidad de Medida		Método de Cálculo	Área Responsable	
ALUMNO		$(VI/V2)*100$	SECRETARÍA ACADÉMICA	

Características del Indicador

Claridad	Relevancia	Economía	Monitoreable	Adecuado	Aporte Marginal
CUMPLE	CUMPLE	CUMPLE	CUMPLE	CUMPLE	NO_APLICA

Justificación

ES CLARO PORQUE EL NOMBRE DEL INDICADOR Y LAS VARIABLES QUE LO CONFORMAN TIENEN UNA EXPRESIÓN SENCILLA, FÁCIL DE COMPRENDER, COHERENTES Y PERMITEN TENER CERTEZA SOBRE CUALQUIER CONCEPTO INCLUIDO EN LA DEFINICIÓN DEL INDICADOR.	ES RELEVANTE PORQUE PERMITE UNA CORRECTA MEDICIÓN DE LOS ALCANCES DEL INDICADOR YA QUE LA VINCULACIÓN ES EL FACTOR RELEVANTE Y SE ENCUENTRA BIEN DEFINIDO EN EL NOMBRE DEL INDICADOR Y EL MÉTODO DEL CÁLCULO ESTA EXPRESADO EN UNA RELACIÓN DE DOS VARIABLES, TIENE ESPECIFICADA UNA META Y ÉSTA ES ACORDE CON SU FRECUENCIA DE MEDICIÓN.	LA OBTENCIÓN DE LOS DATOS PARA EL CÁLCULO DEL INDICADOR NO REPRESENTAN NINGÚN COSTO PARA AQUELLOS QUE DESEAN CONOCER LOS RESULTADOS.	LA OBTENCIÓN DE LOS DATOS PARA EL CÁLCULO DEL INDICADOR NO REPRESENTAN NINGÚN COSTO PARA AQUELLOS QUE DESEAN CONOCER LOS RESULTADOS.	LAS METAS ANUALES Y SEXENALES SON CONGRUENTES CON EL COMPORTAMIENTO DEL INDICADOR, Y LA DIMENSIÓN COINCIDE CON LOS MANUALES Y GUÍAS DE LA METODOLOGÍA DE MARCO LOGICO LO QUE LE PERMITE CONOCER SU GRADO DE AVANCE.	NO APLICA DEBIDO A QUE EL RESULTADO QUE ARROJA EL INDICADOR ES SUFICIENTE PARA MEDIR EL DESEMPEÑO DEL OBJETIVO PLANTEADO.
--	---	--	--	---	---

Serie de Información disponible: 2021

Medios de Verificación

INFORME DE INSCRIPCIÓN, ÁREA DE PLANEACIÓN Y EVALUACIÓN ESTADÍSTICA UPAM-UPPUE-UPMP, FRECUENCIA DE MEDICIÓN: ANUAL,  
<http://transparencia.puebla.gob.mx>

Fuentes de Información

SECRETARÍA ACADÉMICA



**Determinación de Metas - Indicador**

Línea Base			Meta y Periodo de Cumplimiento		Parámetros de Semaforzación		
Valor	Año	Periodo	Valor	Periodo	> 74.97Y <= 90.75	>= 71.02Y <= 74.97	< 71.02Y > 90.75
74.60	2021	OCTUBRE	78.92	OCTUBRE			

**Comportamiento del Indicador hacia la meta:** ASCENDENTE

**Factibilidad:** MEDIA

**Descripción de la Factibilidad:** DEPENDE EN GRAN MEDIDA DEL INTERES DE LOS ASPIRANTES.

**Metas de la Administración**

Año	2025	2026	2027	2028	2029	2030
Valor	78.92	81.00	74.60	74.60	74.60	77.22
Periodo	OCTUBRE	DICIEMBRE	OCTUBRE	OCTUBRE	OCTUBRE	OCTUBRE

**Meta Anual**

ENERO	FEBRERO	MARZO	ABRIL	MAYO	JUNIO	JULIO	AGOSTO	SEPTIEMBRE	OCTUBRE	NOVIEMBRE	DICIEMBRE
									78.92		
										Annual:	78.92

**Variable (1)**

**Variable:** NÚMERO DE ASPIRANTES INSCRITOS A NUEVO INGRESO.

**Definición:** ASPIRANTES QUE CONCLUYEN EL TRÁMITE DE INSCRIPCIÓN.

**Unidad de Medida:**

PERSONA

**Frecuencia de Medición:**

ANUAL

**Desagregación Geográfica:**

ESTATAL

**Disponibilidad de la Información:**

04/10/2025

**Meta Anual**

ENERO	FEBRERO	MARZO	ABRIL	MAYO	JUNIO	JULIO	AGOSTO	SEPTIEMBRE	OCTUBRE	NOVIEMBRE	DICIEMBRE
									1,995.00		
										ANUAL:	1,995.00

**Variable (2)**

**Variable:** NÚMERO TOTAL DE ASPIRANTES A NUEVO INGRESO.

**Definición:** ASPIRANTES A CURSAR UNA CARRERA EN ALGÚN PROGRAMA DE LAS UNIVERSIDADES

**Unidad de Medida:**

PERSONA

**Frecuencia de Medición:**

ANUAL

**Desagregación Geográfica:**

ESTATAL

**Disponibilidad de la Información:**

04/10/2025

**Meta Anual**

ENERO	FEBRERO	MARZO	ABRIL	MAYO	JUNIO	JULIO	AGOSTO	SEPTIEMBRE	OCTUBRE	NOVIEMBRE	DICIEMBRE
									2,528.00		
										ANUAL:	2,528.00

**Datos de Identificación del Programa Presupuestario (PP)**

**Responsable del PP**

**Ramo:** 08 EDUCACIÓN

**Institución:** 083 UNIVERSIDAD POLITÉCNICA DE AMOZOC

**Unidad Responsable:** DA2M UNIVERSIDAD POLITÉCNICA DE AMOZOC

**Instancia(s) Ejecutora(s)**

065 UNIVERSIDAD POLITÉCNICA DE PUEBLA

083 UNIVERSIDAD POLITÉCNICA DE AMOZOC

098 UNIVERSIDAD POLITÉCNICA METROPOLITANA DE PUEBLA

**Población Objetivo:** ESTUDIANTES INSCRITOS Y REINSCRITOS EN LOS PROGRAMAS EDUCATIVOS DE LAS UNIVERSIDADES POLITÉCNICAS

**Alineación**

**Plan Estatal de Desarrollo**

**Eje:** 04 DESARROLLO INTEGRAL, EDUCACIÓN Y DIVERSIDAD CULTURAL

**Objetivo:** 01 REDUCIR LAS CARENCIAS SOCIALES EN EL ESTADO, CON UN ENFOQUE DE INTERSECCIONALIDAD.

**Temática:** 03 EDUCACIÓN

**Objetivo Específico:** 01 MEJORAR EL ACCESO A UNA EDUCACIÓN DE CALIDAD, EQUITATIVA E INCLUYENTE EN TODOS LOS NIVELES.

**Estrategia:** 01 IMPULSAR MECANISMOS QUE PERMITAN MEJORAR LA CALIDAD Y EL ACCESO A LA EDUCACIÓN, EN TODOS LOS NIVELES.

**Línea de Acción:** 1 INCREMENTAR EL ACCESO A LA EDUCACIÓN DE NIÑAS, NIÑOS, ADOLESCENTES, JÓVENES Y POBLACIÓN ADULTA EN TODOS LOS NIVELES EDUCATIVOS.

**Línea de Acción:** 10 MEJORAR EL EQUIPAMIENTO DE LAS INSTALACIONES EDUCATIVAS DE TODOS LOS NIVELES, CON ÉNFASIS EN LAS NECESIDADES DE LOS GRUPOS EN SITUACIÓN DE VULNERABILIDAD.

**Línea de Acción:** 2 IMPULSAR DESDE LOS CENTROS EDUCATIVOS UNA FORMACIÓN INTEGRAL CON ENFOQUE SOSTENIBLE QUE ABARQUE EL DESARROLLO DE CONOCIMIENTOS Y HABILIDADES, LA PROMOCIÓN DE VALORES, EL RECONOCIMIENTO DE LA CULTURA, EL FOMENTO DE CIUDADANÍA, ASÍ COMO EL CUIDADO PERSONAL Y DEL MEDIO AMBIENTE.

**Resumen Narrativo**

SERVICIO EDUCATIVO QUE ATIENDE LAS NECESIDADES DE LA GLOBALIZACIÓN A TRAVÉS DEL MODELO BILINGÜE, INTERNACIONAL Y SUSTENTABLE IMPLEMENTADO.

**Datos de Identificación del Indicador**

**Indicador:** NÚMERO DE CURSOS IMPARTIDOS EN LA MODALIDAD BILINGÜE, INTERNACIONAL Y SUSTENTABLE.

**Definición:** CURSOS IMPARTIDOS EN LA MODALIDAD BILINGÜE, INTERNACIONAL Y SUSTENTABLE EN FAVOR DEL DESARROLLO DE LA UNIVERSIDAD.

Tipo	Dimensión	Frecuencia de Medición	Desagregación Geográfica	Tipo de Fórmula
ESTRATEGICO	EFICACIA	ANUAL	OTRA	OTRAS
<b>Unidad de Medida</b>		<b>Método de Cálculo</b>	<b>Área Responsable</b>	
CURSO		DATO ABSOLUTO	SECRETARÍA ACADÉMICA	

**Características del Indicador**

Claridad	Relevancia	Economía	Monitoreable	Adecuado	Aporte Marginal
CUMPLE	CUMPLE	CUMPLE	CUMPLE	CUMPLE	CUMPLE

**Justificación**

ES CLARO PORQUE EL NOMBRE DEL INDICADOR Y LAS VARIABLES QUE LO CONFORMAN TIENEN UNA EXPRESIÓN SENCILLA, FÁCIL DE COMPRENDER, COHERENTES Y PERMITEN TENER CERTEZA SOBRE CUALQUIER CONCEPTO INCLUIDO EN LA DEFINICIÓN DEL INDICADOR.	ES RELEVANTE PORQUE PERMITE UNA CORRECTA MEDICIÓN DE LOS ALCANCES DEL INDICADOR YA QUE LA VINCULACIÓN ES EL FACTOR RELEVANTE Y SE ENCUENTRA BIEN DEFINIDO EN EL NOMBRE DEL INDICADOR Y EL MÉTODO DEL CÁLCULO ESTA EXPRESADO EN UNA RELACIÓN DE DOS VARIABLES, TIENE ESPECIFICADA UNA META Y ÉSTA ES ACORDE CON SU FRECUENCIA DE MEDICIÓN.	LA OBTENCIÓN DE LOS DATOS PARA EL CÁLCULO DEL INDICADOR NO REPRESENTAN NINGÚN COSTO PARA AQUELLOS QUE DESEAN CONOCER LOS RESULTADOS.	LA OBTENCIÓN DE LOS DATOS PARA EL CÁLCULO DEL INDICADOR NO REPRESENTAN NINGÚN COSTO PARA AQUELLOS QUE DESEAN CONOCER LOS RESULTADOS.	LAS METAS ANUALES Y SEXENALES SON CONGRUENTES CON EL COMPORTAMIENTO DEL INDICADOR, Y LA DIMENSIÓN COINCIDE CON LOS MANUALES Y GUÍAS DE LA METODOLOGÍA DE MARCO LOGICO LO QUE LE PERMITE CONOCER SU GRADO DE AVANCE.	NO APLICA DEBIDO A QUE EL RESULTADO QUE ARROJA EL INDICADOR ES SUFICIENTE PARA MEDIR EL DESEMPEÑO DEL OBJETIVO PLANTEADO.
--	---	--	--	---	---

**Serie de Información disponible:** NO DISPONIBLE

**Medios de Verificación**

INFORME DE IMPARTICIÓN DE CURSOS IMPARTIDOS EN LA MODALIDAD BILINGÜE, INTERNACIONAL Y SUSTENTABLE, ÁREA DE PLANEACIÓN Y EVALUACIÓN ESTADÍSTICA UPAM-UPPUE-UPMP, FRECUENCIA DE MEDICIÓN: ANUAL, <http://transparencia.puebla.gob.mx>

**Fuentes de Información**

SECRETARÍA ACADÉMICA

Determinación de Metas - Indicador

Línea Base			Meta y Periodo de Cumplimiento		Parámetros de Semaforzación		
Valor	Año	Periodo	Valor	Periodo	-2.85Y <= 3.45	>= 2.70Y <= 2.85	< 2.70Y > 3.45
2.00	2021	SEMESTRAL	3.00	DICIEMBRE			

Comportamiento del Indicador hacia la meta: ASCENDENTE

Factibilidad: ALTA

Descripción de la Factibilidad: DEPENDE DE LA GESTIÓN DE LA UNIVERSIDAD.

Metas de la Administración

Año	2025	2026	2027	2028	2029	2030
Valor	3.00	3.00	3.00	3.00	3.00	3.00
Periodo	DICIEMBRE	DICIEMBRE	DICIEMBRE	DICIEMBRE	DICIEMBRE	DICIEMBRE

Meta Anual

ENERO	FEBRERO	MARZO	ABRIL	MAYO	JUNIO	JULIO	AGOSTO	SEPTIEMBRE	OCTUBRE	NOVIEMBRE	DICIEMBRE
											3.00
											Annual: 3.00

Variable (1)

Variable: NÚMERO DE CURSOS IMPARTIDOS EN LA MODALIDAD BILINGÜE, INTERNACIONAL Y SUSTENTABLE

Definición: CURSOS IMPARTIDOS EN LA MODALIDAD BILINGÜE, INTERNACIONAL Y SUSTENTABLE EN BENEFICIO DEL DESARROLLO DE LA UNIVERSIDAD

Unidad de Medida:

CURSO

Frecuencia de Medición:

ANUAL

Desagregación Geográfica:

OTRA

Disponibilidad de la Información:

01/12/2025

Meta Anual

ENERO	FEBRERO	MARZO	ABRIL	MAYO	JUNIO	JULIO	AGOSTO	SEPTIEMBRE	OCTUBRE	NOVIEMBRE	DICIEMBRE
											3.00
											ANUAL: 3.00

Datos de Identificación del Programa Presupuestario (PP)

Responsable del PP

Ramo: 08 EDUCACIÓN

Instancia(s) Ejecutora(s)

077 UNIVERSIDAD INTERSERRANA DEL ESTADO DE PUEBLA-AHUACATLÁN  
084 UNIVERSIDAD INTERSERRANA DEL ESTADO DE PUEBLA-CHILCHOTLA

Institución: 084 UNIVERSIDAD INTERSERRANA DEL ESTADO DE PUEBLA-CHILCHOTLA

Unidad Responsable: DA2Q UNIVERSIDAD INTERSERRANA DEL ESTADO DE PUEBLA-CHILCHOTLA

Población Objetivo: ALUMNAS Y ALUMNOS DE NUEVO INGRESO Y REINGRESO CON RIESGO DE DESERCIÓN EN UNIVERSIDADES INTERSERRANAS.

Alineación

Plan Estatal de Desarrollo

Eje: 04 DESARROLLO INTEGRAL, EDUCACIÓN Y DIVERSIDAD CULTURAL

Objetivo: 01 REDUCIR LAS CARENCIAS SOCIALES EN EL ESTADO, CON UN ENFOQUE DE INTERSECCIONALIDAD.

Temática: 03 EDUCACIÓN

Objetivo Específico: 01 MEJORAR EL ACCESO A UNA EDUCACIÓN DE CALIDAD, EQUITATIVA E INCLUYENTE EN TODOS LOS NIVELES.

Estrategia: 01 IMPULSAR MECANISMOS QUE PERMITAN MEJORAR LA CALIDAD Y EL ACCESO A LA EDUCACIÓN, EN TODOS LOS NIVELES.

Línea de Acción: 1 INCREMENTAR EL ACCESO A LA EDUCACIÓN DE NIÑAS, NIÑOS, ADOLESCENTES, JÓVENES Y POBLACIÓN ADULTA EN TODOS LOS NIVELES EDUCATIVOS.

Línea de Acción: 12 IMPULSAR LA CIENCIA, LA TECNOLOGÍA Y LA INVESTIGACIÓN COMO ELEMENTOS QUE CONTRIBUYAN A MEJORAR LAS CONDICIONES SOCIALES.

Línea de Acción: 13 OPTIMIZAR LOS PROCEDIMIENTOS ADMINISTRATIVOS EN TODAS SUS MODALIDADES PARA EL ACCESO Y PERMANENCIA DE LAS ALUMNAS Y LOS ALUMNOS.

Línea de Acción: 14 PROMOVER ESPACIOS DIGNOS EN LAS INSTALACIONES EDUCATIVAS DE TODOS LOS NIVELES.

Línea de Acción: 3 PROMOVER LA CULTURA FÍSICA, EL DEPORTE Y EL DEPORTE ADAPTADO COMO ELEMENTO DE ESPARCIMIENTO Y DESARROLLO DE CAPACIDADES, PARA CONTRIBUIR AL BIENESTAR INDIVIDUAL Y SOCIAL.

Línea de Acción: 5 PROMOVER PERSONAL DOCENTE CALIFICADO EN LOS CENTROS EDUCATIVOS, A PARTIR DE SU DESARROLLO PROFESIONAL, MEJORA CONTINUA, VOCACIÓN DE SERVICIO Y RECONOCIMIENTO COMO AGENTES FUNDAMENTALES DEL PROCESO EDUCATIVO Y DE LA TRANSFORMACIÓN SOCIAL.

Línea de Acción: 9 OTORGAR INCENTIVOS ORIENTADOS A PROMOVER LA PERMANENCIA ESCOLAR EN TODOS LOS NIVELES EDUCATIVOS.

Temática: 05 IGUALDAD DE GÉNERO

Objetivo Específico: 01 CONTRIBUIR A QUE LAS POBLANAS GOZEN DE UNA VIDA LIBRE DE DISCRIMINACIÓN Y VIOLENCIA DE GÉNERO.

Estrategia: 01 GENERAR LOS MECANISMOS QUE CONTRIBUYAN A LA PREVENCIÓN Y ATENCIÓN DE LA VIOLENCIA DE GÉNERO Y LA DESIGUALDAD.

Línea de Acción: 8 PROMOVER LA CULTURA DE LA IGUALDAD SUSTANTIVA Y DE LOS DERECHOS HUMANOS A TRAVÉS DE ACCIONES DIRIGIDAS A LAS PERSONAS SERVIDORAS PÚBLICAS.

Resumen Narrativo

CONTRIBUIR A REDUCIR LAS CARENCIAS SOCIALES EN EL ESTADO CON UN ENFOQUE DE INTERSECCIONALIDAD MEDIANTE EL FORTALECIMIENTO DE LA COBERTURA EN LA EDUCACIÓN DE NIVEL SUPERIOR EN LA ZONA DE INFLUENCIA DE LAS UNIVERSIDADES INTERSERRANAS.

Datos de Identificación del Indicador

Indicador: PORCENTAJE DE COBERTURA DE LAS UNIVERSIDADES INTERSERRANAS EN SU ZONA DE INFLUENCIA.

Definición: MIDE EL NÚMERO DE ALUMNAS Y ALUMNOS QUE INGRESAN A LAS UNIVERSIDADES INTERSERRANAS EN RELACIÓN A LOS EGRESADOS DE NIVEL MEDIO SUPERIOR DE LA ZONA DE INFLUENCIA.

Tipo	Dimensión	Frecuencia de Medición	Desagregación Geográfica	Tipo de Fórmula
ESTRATÉGICO	EFICACIA	ANUAL	REGIONAL	PORCENTAJE
Unidad de Medida		Método de Cálculo	Área Responsable	
PORCENTAJE		$(V1/V2)*100$	DIRECCIÓN DE VINCULACIÓN Y EXTENSIÓN UNIVERSITARIA	

Características del Indicador

Claridad	Relevancia	Economía	Monitoreable	Adecuado	Aporte Marginal
CUMPLE	CUMPLE	CUMPLE	CUMPLE	CUMPLE	NO_APLICA

Justificación

LAS VARIABLES SON CLARAS	ES UN INDICADOR RELEVANTE PARA LAS UNIVERSIDADES INTERSERRANAS Y EL SISTEMA EDUCATIVO	LA INFORMACIÓN SE OBTIENE EN FUENTES GRATUITAS Y QUE SE ENCUENTRAN DISPONIBLES	SE PUEDE MONITOREAR, DE FORMA INTERNA AL INICIO DEL CICLO ESCOLAR Y DESPUES DE CONCLUIDO EL PROCESO DE ESTADÍSTICA 911	ADECUADO PARA MEDIR EL NIVEL DE COBERTURA DE LAS UNIVERSIDADES INTERSERRANAS	N/A.
--------------------------	---	--	--	--	------

Serie de Información disponible: ANUIES TIENE PUBLICADA LA INFORMACIÓN DE 2010 - 2024. EL SISTEMA INTERACTIVO DE CONSULTA ESTADÍSTICA EDUCATIVO PUBLICA INFORMACIÓN DEL 2008-2024. LA COORDINACIÓN DE SERVICIOS ESCOLARES DE 2016-2024

**Medios de Verificación**

ANUARIO ESTADÍSTICO ASOCIACIÓN NACIONAL DE UNIVERSIDADES E INSTITUCIONES DE EDUCACIÓN SUPERIOR (ANUAL)  
[HTTP://WWW.ANUIES.MX/INFORMACION-Y-SERVICIOS/INFORMACION-ESTADISTICA-DE-EDUCACION-SUPERIOR/SERIE \(2010-2024\) SISTEMA INTERACTIVO DE CONSULTA ESTADÍSTICA EDUCATIVA \(ANUAL\) DIRECCIÓN GENERAL DE PLANEACIÓN PROGRAMACIÓN Y ESTADÍSTICA EDUCATIVA](http://www.anui.es.mx/informacion-y-servicios/informacion-estadistica-de-educacion-superior/anuario-estadistico-de-educacion-superior-serie-(2010-2024)-sistema-interactivo-de-consulta-estadistica-educativa-(anual)-direccion-general-de-planeacion-programacion-y-estadistica-educativa)  
[HTTPS://WWW.PLANEACION.SEP.GOB.MX/PRINCIPALES CIFRAS/ \(SERIE 2008-2024\)](https://www.planeacion.sep.gob.mx/principalescifras/)

**Fuentes de Información**

ANUIES, ESTADÍSTICA 911, COORDINACIÓN DE SERVICIOS ESCOLARES.

**Determinación de Metas - Indicador**

Línea Base			Meta y Periodo de Cumplimiento		Parámetros de Semaforización		
Valor	Año	Periodo	Valor	Periodo	> 20.91Y <= 25.32	>= 19.81Y <= 20.91	< 19.81Y > 25.32
7.45	2023	DICIEMBRE	22.02	DICIEMBRE			

**Comportamiento del Indicador hacia la meta:** ASCENDENTE

**Factibilidad:** ALTA

**Descripción de la Factibilidad:** EL ÁREA RESPONSABLE DE LA ACTIVIDAD REALIZA SU PROGRAMA DE DIFUSIÓN Y LAS ALUMNAS Y ALUMNOS ELIGEN ALGUNO DE LOS PROGRAMAS DE LAS UNIVERSIDADES INTERRERANAS.

**Metas de la Administración**

Año	2025	2026	2027	2028	2029	2030
Valor	22.02	0.00	0.00	0.00	7.45	20.75
Periodo	DICIEMBRE	DICIEMBRE	DICIEMBRE	DICIEMBRE	DICIEMBRE	DICIEMBRE

**Meta Anual**

ENERO	FEBRERO	MARZO	ABRIL	MAYO	JUNIO	JULIO	AGOSTO	SEPTIEMBRE	OCTUBRE	NOVIEMBRE	DICIEMBRE
											22.02
											Annual: 22.02

**Variable (1)**

**Variable:** NÚMERO DE ALUMNAS Y ALUMNOS DE NUEVO INGRESO EN LAS UNIVERSIDADES INTERRERANAS PARA EL CICLO ESCOLAR 2025-2026

**Definición:** MIDE EL NÚMERO DE ALUMNAS Y ALUMNOS DE NUEVO INGRESO EN LAS UNIVERSIDADES INTERRERANAS PARA EL CICLO ESCOLAR 2025-2026

**Unidad de Medida:**

ALUMNO

**Frecuencia de Medición:**

ANUAL

**Desagregación Geográfica:**

REGIONAL

**Disponibilidad de la Información:**

25/12/2025

**Meta Anual**

ENERO	FEBRERO	MARZO	ABRIL	MAYO	JUNIO	JULIO	AGOSTO	SEPTIEMBRE	OCTUBRE	NOVIEMBRE	DICIEMBRE
											629.00
											ANUAL: 629.00

**Variable (2)**

**Variable:** NÚMERO DE ALUMNAS Y ALUMNOS EGRESADOS DE NIVEL MEDIO SUPERIOR DE LA ZONA DE INFLUENCIA DE LAS UNIVERSIDADES INTERRERANAS EN EL CICLO 2024-2025

**Definición:** MIDE EL NÚMERO DE ALUMNAS Y ALUMNOS QUE EGRESAN DE NIVEL MEDIO SUPERIOR DE LA ZONA DE INFLUENCIA DE LAS UNIVERSIDADES INTERRERANAS EN EL CICLO 2024-2025

**Unidad de Medida:**

ALUMNO

**Frecuencia de Medición:**

ANUAL

**Desagregación Geográfica:**

REGIONAL

**Disponibilidad de la Información:**

25/12/2025

**Meta Anual**

ENERO	FEBRERO	MARZO	ABRIL	MAYO	JUNIO	JULIO	AGOSTO	SEPTIEMBRE	OCTUBRE	NOVIEMBRE	DICIEMBRE
											2,857.00
											ANUAL: 2,857.00

Datos de Identificación del Programa Presupuestario (PP)

Responsable del PP

Ramo: 08 EDUCACIÓN

Instancia(s) Ejecutora(s)

077 UNIVERSIDAD INTERSERRANA DEL ESTADO DE PUEBLA-AHUACATLÁN  
084 UNIVERSIDAD INTERSERRANA DEL ESTADO DE PUEBLA-CHILCHOTLA

Institución: 084 UNIVERSIDAD INTERSERRANA DEL ESTADO DE PUEBLA-CHILCHOTLA

Unidad Responsable: DA2Q UNIVERSIDAD INTERSERRANA DEL ESTADO DE PUEBLA-CHILCHOTLA

Población Objetivo: ALUMNAS Y ALUMNOS DE NUEVO INGRESO Y REINGRESO CON RIESGO DE DESERCIÓN EN UNIVERSIDADES INTERSERRANAS.

Alineación

Plan Estatal de Desarrollo

Eje: 04 DESARROLLO INTEGRAL, EDUCACIÓN Y DIVERSIDAD CULTURAL

Objetivo: 01 REDUCIR LAS CARENCIAS SOCIALES EN EL ESTADO, CON UN ENFOQUE DE INTERSECCIONALIDAD.

Temática: 03 EDUCACIÓN

Objetivo Específico: 01 MEJORAR EL ACCESO A UNA EDUCACIÓN DE CALIDAD, EQUITATIVA E INCLUYENTE EN TODOS LOS NIVELES.

Estrategia: 01 IMPULSAR MECANISMOS QUE PERMITAN MEJORAR LA CALIDAD Y EL ACCESO A LA EDUCACIÓN, EN TODOS LOS NIVELES.

Línea de Acción: 1 INCREMENTAR EL ACCESO A LA EDUCACIÓN DE NIÑAS, NIÑOS, ADOLESCENTES, JÓVENES Y POBLACIÓN ADULTA EN TODOS LOS NIVELES EDUCATIVOS.

Línea de Acción: 12 IMPULSAR LA CIENCIA, LA TECNOLOGÍA Y LA INVESTIGACIÓN COMO ELEMENTOS QUE CONTRIBUYAN A MEJORAR LAS CONDICIONES SOCIALES.

Línea de Acción: 13 OPTIMIZAR LOS PROCEDIMIENTOS ADMINISTRATIVOS EN TODAS SUS MODALIDADES PARA EL ACCESO Y PERMANENCIA DE LAS ALUMNAS Y LOS ALUMNOS.

Línea de Acción: 14 PROMOVER ESPACIOS DIGNOS EN LAS INSTALACIONES EDUCATIVAS DE TODOS LOS NIVELES.

Línea de Acción: 3 PROMOVER LA CULTURA FÍSICA, EL DEPORTE Y EL DEPORTE ADAPTADO COMO ELEMENTO DE ESPARCIMIENTO Y DESARROLLO DE CAPACIDADES, PARA CONTRIBUIR AL BIENESTAR INDIVIDUAL Y SOCIAL.

Línea de Acción: 5 PROMOVER PERSONAL DOCENTE CALIFICADO EN LOS CENTROS EDUCATIVOS, A PARTIR DE SU DESARROLLO PROFESIONAL, MEJORA CONTINUA, VOCACIÓN DE SERVICIO Y RECONOCIMIENTO COMO AGENTES FUNDAMENTALES DEL PROCESO EDUCATIVO Y DE LA TRANSFORMACIÓN SOCIAL.

Línea de Acción: 9 OTORGAR INCENTIVOS ORIENTADOS A PROMOVER LA PERMANENCIA ESCOLAR EN TODOS LOS NIVELES EDUCATIVOS.

Temática: 05 IGUALDAD DE GÉNERO

Objetivo Específico: 01 CONTRIBUIR A QUE LAS POBLANAS GOZEN DE UNA VIDA LIBRE DE DISCRIMINACIÓN Y VIOLENCIA DE GÉNERO.

Estrategia: 01 GENERAR LOS MECANISMOS QUE CONTRIBUYAN A LA PREVENCIÓN Y ATENCIÓN DE LA VIOLENCIA DE GÉNERO Y LA DESIGUALDAD.

Línea de Acción: 8 PROMOVER LA CULTURA DE LA IGUALDAD SUSTANTIVA Y DE LOS DERECHOS HUMANOS A TRAVÉS DE ACCIONES DIRIGIDAS A LAS PERSONAS SERVIDORAS PÚBLICAS.

Resumen Narrativo

ALUMNAS Y ALUMNOS MATRICULADOS EN UNIVERSIDADES INTERSERRANAS CONCLUYEN SU EDUCACIÓN SUPERIOR CON LAS COMPETENCIAS SUFICIENTES PARA SU INSERCIÓN LABORAL Y DESARROLLO PERSONAL

Datos de Identificación del Indicador

Indicador: PORCENTAJE DE EFICIENCIA TERMINAL EN UNIVERSIDADES INTERSERRANAS.

Definición: ALUMNAS Y ALUMNOS QUE CUMPLEN CON LOS CRÉDITOS DEL PROGRAMA EDUCATIVO Y EGRESAN DE LAS UNIVERSIDADES INTERSERRANAS EN EL CICLO 2024-2025.

Tipo	Dimensión	Frecuencia de Medición	Desagregación Geográfica	Tipo de Fórmula
ESTRATEGICO	EFICACIA	ANUAL	REGIONAL	PORCENTAJE
Unidad de Medida		Método de Cálculo	Área Responsable	
PORCENTAJE		$(V1/V2)*100$	DIRECCIÓN ACADÉMICA	

Características del Indicador

Claridad	Relevancia	Economía	Monitoreable	Adecuado	Aporte Marginal
CUMPLE	CUMPLE	NO_APLICA	CUMPLE	CUMPLE	NO_APLICA

Justificación

LAS VARIABLES SON CLARAS Y FÁCILES DE DETERMINAR.	LA EFICIENCIA TERMINAL ES UN INDICADOR DE RELEVANCIA QUE PERMITE UN ANÁLISIS DE LA EDUCACIÓN EN EL PAÍS.	LOS INFORMES SE ENCUENTRAN DISPONIBLES EN PLATAFORMAS DE ESTADÍSTICA EDUCATIVOS, INCLUSO EN LA PÁGINA OFICIAL DE LAS UNIVERSIDADES INTERSERRANAS.	PUEDE SER MONITOREABLE DE MANERA ANUAL A TRAVÉS DEL LEVANTAMIENTO DE INFORMACIÓN ESTADÍSTICA 911.	LAS METAS SON COHERENTES Y EL RESULTADO ESTABLECE LA DIMENSIÓN DEL INDICADOR.	NO APLICA.
---	--	---	---	---	------------

Serie de Información disponible: SISTEMA INTERACTIVO DE CONSULTA ESTADÍSTICA EDUCATIVA DEL 2008 AL 2024. ANUIES DEL 2010 AL 2024. INFORME DE AVANCE 2023-2024.

**Medios de Verificación**

SISTEMA INTERACTIVO DE CONSULTA ESTADÍSTICA EDUCATIVA (ANUAL)  
DIRECCIÓN GENERAL DE PLANEACIÓN PROGRAMACIÓN Y ESTADÍSTICA  
EDUCATIVA [HTTPS://WWW.PLANEACION.SEP.GOB.MX/PRINCIPALES CIFRAS/](https://www.planeacion.sep.gob.mx/principalescifras/)  
(SERIE 2008-2024) ANUARIO ESTADÍSTICO ASOCIACIÓN NACIONAL DE  
UNIVERSIDADES E INSTITUCIONES DE EDUCACIÓN SUPERIOR (ANUAL)  
[HTTP://WWW.ANUIES.MX/INFORMACION-Y-SERVICIOS/INFORMACION-ESTADISTICA-DE-EDUCACION-SUPERIOR/ANUARIO-ESTADISTICO-DE-EDUCACION-SUPERIOR SERIE \(2010-2024\)](http://www.anuies.mx/informacion-y-servicios/informacion-estadistica-de-educacion-superior/anuario-estadistico-de-educacion-superior-serie-2010-2024) INFORME DE AVANCE DE INDICADORES DEL PROGRAMA  
PRESUPUESTARIO COORDINACIÓN DE EVALUACIÓN (ANUAL) PUBLICADO EN  
[HTTPS://UICH.EDU.MX/PLANEACION-Y-EVALUACION/](https://uich.edu.mx/planeacion-y-evaluacion/) [HTTPS://UIEPA.EDU.MX/](https://uiepa.edu.mx/)

**Fuentes de Información**

INFORMES PUBLICADOS EN [HTTPS://UICH.EDU.MX](https://uich.edu.mx) Y [HTTPS://UIEPA.EDU.MX](https://uiepa.edu.mx)  
ANUARIO ESTADÍSTICO  
[HTTP://WWW.ANUIES.MX/INFORMACION-Y-SERVICIOS/INFORMACION-ESTADISTICA-DE-EDUCACION-SUPERIOR/ANUARIO-ESTADISTICO-DE-EDUCACION-SUPERIOR](http://www.anuies.mx/informacion-y-servicios/informacion-estadistica-de-educacion-superior/anuario-estadistico-de-educacion-superior)

**Determinación de Metas - Indicador**

Línea Base			Meta y Periodo de Cumplimiento		Parámetros de Semaforzación		
Valor	Año	Periodo	Valor	Periodo	> 54.31Y <= 65.74	>= 51.45Y <= 54.31	< 51.45Y > 65.74
35.26	2021	DICIEMBRE	57.17	DICIEMBRE			

**Comportamiento del Indicador hacia la meta:** ASCENDENTE **Factibilidad:** ALTA

**Descripción de la Factibilidad:** LAS UNIVERSIDADES INTERSERRANAS REALIZAN ACCIONES PERTINENTES PARA QUE LOS ESTUDIANTES LOGREN CUMPLIR LOS CRÉDITOS ESTABLECIDOS EN SU PROGRAMA ACADÉMICO.

**Metas de la Administración**

Año	2025	2026	2027	2028	2029	2030
Valor	57.17	0.00	35.26	37.40	50.11	49.49
Periodo	DICIEMBRE	DICIEMBRE	DICIEMBRE	DICIEMBRE	DICIEMBRE	DICIEMBRE

**Meta Anual**

ENERO	FEBRERO	MARZO	ABRIL	MAYO	JUNIO	JULIO	AGOSTO	SEPTIEMBRE	OCTUBRE	NOVIEMBRE	DICIEMBRE	
											57.17	
											Annual:	57.17

**Variable (1)**

**Variable:** NÚMERO DE ALUMNAS Y ALUMNOS EGRESADOS DE LAS UNIVERSIDADES INTERSERRANAS (CICLO ESCOLAR 2024-2025)  
**Definición:** ALUMNAS Y ALUMNOS QUE EGRESAN EN EL CICLO ESCOLAR 2024-2025 DE LAS UNIVERSIDADES INTERSERRANAS DESPUÉS DE HABER CUMPLIDO CON LOS REQUERIMIENTOS DE SU PROGRAMA ACADÉMICO.

**Unidad de Medida:** ALUMNO **Frecuencia de Medición:** ANUAL **Desagregación Geográfica:** REGIONAL **Disponibilidad de la Información:** 25/12/2025

**Meta Anual**

ENERO	FEBRERO	MARZO	ABRIL	MAYO	JUNIO	JULIO	AGOSTO	SEPTIEMBRE	OCTUBRE	NOVIEMBRE	DICIEMBRE	
											271.00	
											ANUAL:	271.00

**Variable (2)**

**Variable:** NÚMERO DE ALUMNAS Y ALUMNOS DE NUEVO INGRESO A LA EDUCACIÓN SUPERIOR EN LAS UNIVERSIDADES INTERSERRANAS  
**Definición:** ALUMNAS Y ALUMNOS QUE INGRESARON A LAS UNIVERSIDADES INTERSERRANAS Y QUE, DE ACUERDO A LOS PERIODOS DEL PROGRAMA ACADÉMICO, SU EGRESO ES EN 2025.

**Unidad de Medida:** ALUMNO **Frecuencia de Medición:** ANUAL **Desagregación Geográfica:** REGIONAL **Disponibilidad de la Información:** 25/12/2025

**Meta Anual**

ENERO	FEBRERO	MARZO	ABRIL	MAYO	JUNIO	JULIO	AGOSTO	SEPTIEMBRE	OCTUBRE	NOVIEMBRE	DICIEMBRE	
											474.00	
											ANUAL:	474.00

**Datos de Identificación del Programa Presupuestario (PP)**

**Responsable del PP**

**Ramo:** 08 EDUCACIÓN

**Institución:** 084 UNIVERSIDAD INTERSERRANA DEL ESTADO DE PUEBLA-CHILCHOTLA

**Unidad Responsable:** DA2Q UNIVERSIDAD INTERSERRANA DEL ESTADO DE PUEBLA-CHILCHOTLA

**Población Objetivo:** ALUMNAS Y ALUMNOS DE NUEVO INGRESO Y REINGRESO CON RIESGO DE DESERCIÓN EN UNIVERSIDADES INTERSERRANAS.

**Instancia(s) Ejecutora(s)**

077 UNIVERSIDAD INTERSERRANA DEL ESTADO DE PUEBLA-AHUACATLÁN  
084 UNIVERSIDAD INTERSERRANA DEL ESTADO DE PUEBLA-CHILCHOTLA

**Alineación**

**Plan Estatal de Desarrollo**

**Eje:** 04 DESARROLLO INTEGRAL, EDUCACIÓN Y DIVERSIDAD CULTURAL

**Objetivo:** 01 REDUCIR LAS CARENCIAS SOCIALES EN EL ESTADO, CON UN ENFOQUE DE INTERSECCIONALIDAD.

**Temática:** 03 EDUCACIÓN

**Objetivo Específico:** 01 MEJORAR EL ACCESO A UNA EDUCACIÓN DE CALIDAD, EQUITATIVA E INCLUYENTE EN TODOS LOS NIVELES.

**Estrategia:** 01 IMPULSAR MECANISMOS QUE PERMITAN MEJORAR LA CALIDAD Y EL ACCESO A LA EDUCACIÓN, EN TODOS LOS NIVELES.

**Línea de Acción:** 1 INCREMENTAR EL ACCESO A LA EDUCACIÓN DE NIÑAS, NIÑOS, ADOLESCENTES, JÓVENES Y POBLACIÓN ADULTA EN TODOS LOS NIVELES EDUCATIVOS.

**Línea de Acción:** 12 IMPULSAR LA CIENCIA, LA TECNOLOGÍA Y LA INVESTIGACIÓN COMO ELEMENTOS QUE CONTRIBUYAN A MEJORAR LAS CONDICIONES SOCIALES.

**Línea de Acción:** 13 OPTIMIZAR LOS PROCEDIMIENTOS ADMINISTRATIVOS EN TODAS SUS MODALIDADES PARA EL ACCESO Y PERMANENCIA DE LAS ALUMNAS Y LOS ALUMNOS.

**Línea de Acción:** 14 PROMOVER ESPACIOS DIGNOS EN LAS INSTALACIONES EDUCATIVAS DE TODOS LOS NIVELES.

**Línea de Acción:** 3 PROMOVER LA CULTURA FÍSICA, EL DEPORTE Y EL DEPORTE ADAPTADO COMO ELEMENTO DE ESPARCIMIENTO Y DESARROLLO DE CAPACIDADES, PARA CONTRIBUIR AL BIENESTAR INDIVIDUAL Y SOCIAL.

**Línea de Acción:** 5 PROMOVER PERSONAL DOCENTE CALIFICADO EN LOS CENTROS EDUCATIVOS, A PARTIR DE SU DESARROLLO PROFESIONAL, MEJORA CONTINUA, VOCACIÓN DE SERVICIO Y RECONOCIMIENTO COMO AGENTES FUNDAMENTALES DEL PROCESO EDUCATIVO Y DE LA TRANSFORMACIÓN SOCIAL.

**Línea de Acción:** 9 OTORGAR INCENTIVOS ORIENTADOS A PROMOVER LA PERMANENCIA ESCOLAR EN TODOS LOS NIVELES EDUCATIVOS.

**Temática:** 05 IGUALDAD DE GÉNERO

**Objetivo Específico:** 01 CONTRIBUIR A QUE LAS POBLANAS GOZEN DE UNA VIDA LIBRE DE DISCRIMINACIÓN Y VIOLENCIA DE GÉNERO.

**Estrategia:** 01 GENERAR LOS MECANISMOS QUE CONTRIBUYAN A LA PREVENCIÓN Y ATENCIÓN DE LA VIOLENCIA DE GÉNERO Y LA DESIGUALDAD.

**Línea de Acción:** 8 PROMOVER LA CULTURA DE LA IGUALDAD SUSTANTIVA Y DE LOS DERECHOS HUMANOS A TRAVÉS DE ACCIONES DIRIGIDAS A LAS PERSONAS SERVIDORAS PÚBLICAS.

**Resumen Narrativo**

TUTORÍAS Y ACCIONES PARA LA ATENCIÓN DE PROBLEMAS QUE CAUSAN DESERCIÓN IMPLEMENTADAS.

**Datos de Identificación del Indicador**

**Indicador:** PORCENTAJE DE DESERCIÓN EN UNIVERSIDADES INTERSERRANAS.

**Definición:** MIDE EL PORCENTAJE DE ALUMNAS Y ALUMNOS QUE ABANDONAN SUS ESTUDIOS CON RELACIÓN A LAS ALUMNAS Y ALUMNOS MATRICULADOS EN EL MISMO CICLO ESCOLAR.

Tipo	Dimensión	Frecuencia de Medición	Desagregación Geográfica	Tipo de Fórmula
ESTRATÉGICO	EFICACIA	ANUAL	REGIONAL	PORCENTAJE
<b>Unidad de Medida</b>		<b>Método de Cálculo</b>	<b>Área Responsable</b>	
PORCENTAJE		(V1/V2)*100	DIRECCIÓN ACADÉMICA	

**Características del Indicador**

Claridad	Relevancia	Economía	Monitoreable	Adecuado	Aporte Marginal
CUMPLE	CUMPLE	CUMPLE	CUMPLE	CUMPLE	NO APLICA

**Justificación**

LAS VARIABLES SON CLARAS Y FÁCILES DE DETERMINAR.	LA PERMANENCIA DE ALUMNAS Y ALUMNOS ES UNO DE LOS OBJETIVOS DEL PROGRAMA.	LA INFORMACIÓN SE GENERA MEDIANTE LAS ESTADÍSTICAS DE LA PROPIA INSTITUCIÓN Y CON LOS INFORMES DE AVANCE QUE SE PRESENTAN A LOS ORGANISMOS QUE EVALÚAN EL PROGRAMA PRESUPUESTARIO.	PUEDE SER MONITOREABLE DE MANERA CONSTANTE PARA CONOCER SU AVANCE.	LAS METAS SON COHERENTES Y EL RESULTADO ESTABLECE LA DIMENSIÓN DEL INDICADOR.	NO APLICA
---	---	--	--	---	-----------

**Serie de Información disponible:** INFORMES DE AVANCE: 2024. SISTEMA INTERACTIVO DE CONSULTA ESTADÍSTICA EDUCATIVA (2008-2023). ANUARIO ESTADÍSTICO (2010-2023)



**Medios de Verificación**

INFORME DE AVANCE DE INDICADORES DEL PROGRAMA PRESUPUESTARIO  
COORDINACIÓN DE EVALUACIÓN (ANUAL) PUBLICADO EN  
HTTPS://UICH.EDU.MX/PLANEACION-Y-EVALUACION/ HTTPS://UIEPA.EDU.MX/  
SISTEMA INTERACTIVO DE CONSULTA ESTADÍSTICA EDUCATIVA (ANUAL)  
DIRECCIÓN GENERAL DE PLANEACIÓN PROGRAMACIÓN Y ESTADÍSTICA  
EDUCATIVA HTTPS://WWW.PLANEACION.SEP.GOB.MX/PRINCIPALES CIFRAS/  
(SERIE 2008-2024) ANUARIO ESTADÍSTICO ASOCIACIÓN NACIONAL DE  
UNIVERSIDADES E INSTITUCIONES DE EDUCACIÓN SUPERIOR (ANUAL)  
HTTP://WWW.ANUIES.MX/INFORMACION-Y-SERVICIOS/INFORMACION-ESTADISTICA-DE-EDUCACION-SUPERIOR/ANUARIO-ESTADISTICO-DE-EDUCACION-SUPERIOR SERIE (2010-2024)

**Fuentes de Información**

COORDINACIÓN DE EVALUACIÓN (CHILCHOTLA). SECRETARÍA DE EDUCACIÓN  
PÚBLICA. ASOCIACIÓN NACIONAL DE UNIVERSIDADES E INSTITUCIONES DE  
EDUCACIÓN SUPERIOR.

**Determinación de Metas - Indicador**

Línea Base			Meta y Periodo de Cumplimiento		Parámetros de Semaforización		
Valor	Año	Periodo	Valor	Periodo	>10.68Y <= 11.94	>11.94Y <= 14.45	<= 10.68Y > 14.45
14.25	2024	IRREGULAR	12.57	DICIEMBRE			

Comportamiento del Indicador hacia la meta: DESCENDENTE

Factibilidad: ALTA

Descripción de la Factibilidad: LOS ESTUDIANTES EN RIESGO DE DESERCIÓN PERMITEN CON APOYO DE SUS TUTORES EL SEGUIMIENTO A SU SITUACIÓN ACADÉMICA PARA SU PERMANENCIA EN LAS UNIVERSIDADES INTERSERRANAS.

**Metas de la Administración**

Año	2025	2026	2027	2028	2029	2030
Valor	12.57	0.00	0.00	0.00	81.96	14.25
Periodo	DICIEMBRE	DICIEMBRE	DICIEMBRE	DICIEMBRE	DICIEMBRE	DICIEMBRE

**Meta Anual**

ENERO	FEBRERO	MARZO	ABRIL	MAYO	JUNIO	JULIO	AGOSTO	SEPTIEMBRE	OCTUBRE	NOVIEMBRE	DICIEMBRE
											12.57
											Annual: 12.57

**Variable (1)**

Variable: NÚMERO DE ALUMNAS Y ALUMNOS DESERTORES DEL CICLO ESCOLAR 2024-2025

Definición: CORRESPONDE AL NÚMERO DE ALUMNAS Y ALUMNOS DE LAS UNIVERSIDADES INTERSERRANAS QUE ABANDONAN SUS ESTUDIOS EN EL CICLO ESCOLAR 2024-2025.

Unidad de Medida:

ALUMNO

Frecuencia de Medición:

ANUAL

Desagregación Geográfica:

REGIONAL

Disponibilidad de la Información:

25/12/2025

**Meta Anual**

ENERO	FEBRERO	MARZO	ABRIL	MAYO	JUNIO	JULIO	AGOSTO	SEPTIEMBRE	OCTUBRE	NOVIEMBRE	DICIEMBRE
											200.00
											ANUAL: 200.00

**Variable (2)**

Variable: NÚMERO DE ALUMNAS Y ALUMNOS MATRICULADOS EN EL CICLO ESCOLAR 2024-2025

Definición: ALUMNAS Y ALUMNOS MATRICULADOS EN LAS UNIVERSIDADES INTERSERRANAS PARA EL CICLO ESCOLAR 2024-2025.

Unidad de Medida:

ALUMNO

Frecuencia de Medición:

ANUAL

Desagregación Geográfica:

REGIONAL

Disponibilidad de la Información:

25/12/2025

**Meta Anual**

ENERO	FEBRERO	MARZO	ABRIL	MAYO	JUNIO	JULIO	AGOSTO	SEPTIEMBRE	OCTUBRE	NOVIEMBRE	DICIEMBRE
											1,591.00
											ANUAL: 1,591.00

**Datos de Identificación del Programa Presupuestario (PP)**

**Responsable del PP**

**Ramo:** 08 EDUCACIÓN

**Institución:** 084 UNIVERSIDAD INTERSERRANA DEL ESTADO DE PUEBLA-CHILCHOTLA

**Unidad Responsable:** DA2Q UNIVERSIDAD INTERSERRANA DEL ESTADO DE PUEBLA-CHILCHOTLA

**Instancia(s) Ejecutora(s)**

077 UNIVERSIDAD INTERSERRANA DEL ESTADO DE PUEBLA-AHUACATLÁN  
084 UNIVERSIDAD INTERSERRANA DEL ESTADO DE PUEBLA-CHILCHOTLA

**Población Objetivo:** ALUMNAS Y ALUMNOS DE NUEVO INGRESO Y REINGRESO CON RIESGO DE DESERCIÓN EN UNIVERSIDADES INTERSERRANAS.

**Alineación**

**Plan Estatal de Desarrollo**

**Eje:** 04 DESARROLLO INTEGRAL, EDUCACIÓN Y DIVERSIDAD CULTURAL

**Objetivo:** 01 REDUCIR LAS CARENCIAS SOCIALES EN EL ESTADO, CON UN ENFOQUE DE INTERSECCIONALIDAD.

**Temática:** 03 EDUCACIÓN

**Objetivo Específico:** 01 MEJORAR EL ACCESO A UNA EDUCACIÓN DE CALIDAD, EQUITATIVA E INCLUYENTE EN TODOS LOS NIVELES.

**Estrategia:** 01 IMPULSAR MECANISMOS QUE PERMITAN MEJORAR LA CALIDAD Y EL ACCESO A LA EDUCACIÓN, EN TODOS LOS NIVELES.

**Línea de Acción:** 1 INCREMENTAR EL ACCESO A LA EDUCACIÓN DE NIÑAS, NIÑOS, ADOLESCENTES, JÓVENES Y POBLACIÓN ADULTA EN TODOS LOS NIVELES EDUCATIVOS.

**Línea de Acción:** 12 IMPULSAR LA CIENCIA, LA TECNOLOGÍA Y LA INVESTIGACIÓN COMO ELEMENTOS QUE CONTRIBUYAN A MEJORAR LAS CONDICIONES SOCIALES.

**Línea de Acción:** 13 OPTIMIZAR LOS PROCEDIMIENTOS ADMINISTRATIVOS EN TODAS SUS MODALIDADES PARA EL ACCESO Y PERMANENCIA DE LAS ALUMNAS Y LOS ALUMNOS.

**Línea de Acción:** 14 PROMOVER ESPACIOS DIGNOS EN LAS INSTALACIONES EDUCATIVAS DE TODOS LOS NIVELES.

**Línea de Acción:** 3 PROMOVER LA CULTURA FÍSICA, EL DEPORTE Y EL DEPORTE ADAPTADO COMO ELEMENTO DE ESPARCIMIENTO Y DESARROLLO DE CAPACIDADES, PARA CONTRIBUIR AL BIENESTAR INDIVIDUAL Y SOCIAL.

**Línea de Acción:** 5 PROMOVER PERSONAL DOCENTE CALIFICADO EN LOS CENTROS EDUCATIVOS, A PARTIR DE SU DESARROLLO PROFESIONAL, MEJORA CONTINUA, VOCACIÓN DE SERVICIO Y RECONOCIMIENTO COMO AGENTES FUNDAMENTALES DEL PROCESO EDUCATIVO Y DE LA TRANSFORMACIÓN SOCIAL.

**Línea de Acción:** 9 OTORGAR INCENTIVOS ORIENTADOS A PROMOVER LA PERMANENCIA ESCOLAR EN TODOS LOS NIVELES EDUCATIVOS.

**Temática:** 05 IGUALDAD DE GÉNERO

**Objetivo Específico:** 01 CONTRIBUIR A QUE LAS POBLANAS GOZEN DE UNA VIDA LIBRE DE DISCRIMINACIÓN Y VIOLENCIA DE GÉNERO.

**Estrategia:** 01 GENERAR LOS MECANISMOS QUE CONTRIBUYAN A LA PREVENCIÓN Y ATENCIÓN DE LA VIOLENCIA DE GÉNERO Y LA DESIGUALDAD.

**Línea de Acción:** 8 PROMOVER LA CULTURA DE LA IGUALDAD SUSTANTIVA Y DE LOS DERECHOS HUMANOS A TRAVÉS DE ACCIONES DIRIGIDAS A LAS PERSONAS SERVIDORAS PÚBLICAS.

**Resumen Narrativo**

PLANES DE ESTUDIO VANGUARDISTAS Y DE CALIDAD PARA LA FORMACIÓN PROFESIONAL DE ALUMNAS Y ALUMNOS Y EL DESARROLLO SOCIOECONÓMICO REGIONAL OFERTADOS.

**Datos de Identificación del Indicador**

**Indicador:** PROMEDIO GENERAL DE CALIFICACIONES.

**Definición:** PROMEDIO RESULTADO DE LA SUMA DE CALIFICACIONES DE ALUMNAS Y ALUMNOS MATRICULADOS EN LAS UNIVERSIDADES INTERSERRANAS EN 2025.

Tipo	Dimensión	Frecuencia de Medición	Desagregación Geográfica	Tipo de Fórmula
ESTRATEGICO	EFICACIA	ANUAL	REGIONAL	PROMEDIO
<b>Unidad de Medida</b>		<b>Método de Cálculo</b>	<b>Área Responsable</b>	
PROMEDIO		V1/V2	DIRECCIÓN ACADÉMICA	

**Características del Indicador**

Claridad	Relevancia	Economía	Monitoreable	Adecuado	Aporte Marginal
CUMPLE	CUMPLE	CUMPLE	CUMPLE	CUMPLE	NO_APLICA

**Justificación**

EL RESULTADO DEL PROMEDIO ES UN DATO ABSOLUTO Y CLARO.	EL RESULTADO DE PROMEDIAR LAS CALIFICACIONES PROPORCIONA UNA VISIÓN CLARA DEL DESEMPEÑO ACADÉMICO.	ES INFORMACIÓN GENERADA POR LAS UNIVERSIDADES INTERSERRANAS.	ES POSIBLE MEDIRLO DE FORMA CONSTANTE.	LA META ES CONGRUENTE.	NO APLICA
--	--	--	--	------------------------	-----------

**Serie de Información disponible:** 2021, 2022, 2023, 2024

**Medios de Verificación**

INFORME DE AVANCE DE INDICADORES DEL PROGRAMA PRESUPUESTARIO  
COORDINACIÓN DE EVALUACIÓN (ANUAL) PUBLICADO EN  
HTTPS://UICH.EDU.MX/PLANEACION-Y-EVALUACION/  
HTTPS://UIEPA.EDU.MX/TRANSPARENCIA OFICIALIZACIÓN DE ESTADÍSTICA 911  
COORDINACIÓN DE SERVICIOS ESCOLARES (ANUAL) PUBLICADA EN  
HTTPS://UICH.EDU.MX/PLANEACION-Y-EVALUACION/  
HTTPS://UIEPA.EDU.MX/TRANSPARENCIA

**Fuentes de Información**

DIRECCIÓN ACADÉMICA Y COORDINACIÓN DE SERVICIOS ESCOLARES.

**Determinación de Metas - Indicador**

Línea Base			Meta y Periodo de Cumplimiento		Parámetros de Semafización		
Valor	Año	Periodo	Valor	Periodo	> 8.17Y <= 9.89	>= 7.74Y <= 8.17	< 7.74Y > 9.89
8.36	2021	DICIEMBRE	8.60	DICIEMBRE			

**Comportamiento del Indicador hacia la meta:**REGULAR

**Factibilidad:** MEDIA

**Descripción de la Factibilidad:** LAS ALUMNAS Y ALUMNOS MEJORAN SU DESEMPEÑO TRAS LAS ACCIONES QUE IMPLEMENTAN LAS UNIVERSIDADES INTERSERRANAS.

**Metas de la Administración**

Año	2025	2026	2027	2028	2029	2030
Valor	8.60	0.00	100.00	100.00	8.60	8.60
Periodo	DICIEMBRE	DICIEMBRE	DICIEMBRE	DICIEMBRE	DICIEMBRE	DICIEMBRE

**Meta Anual**

ENERO	FEBRERO	MARZO	ABRIL	MAYO	JUNIO	JULIO	AGOSTO	SEPTIEMBRE	OCTUBRE	NOVIEMBRE	DICIEMBRE	
											8.60	
											ANUAL:	8.60

**Variable (1)**

**Variable:** SUMA TOTAL DE CALIFICACIONES DE ALUMNAS Y ALUMNOS MATRICULADOS.

**Definición:** REPRESENTA EL TOTAL DE LA SUMA DE LAS CALIFICACIONES DE LOS DIFERENTES MOMENTOS DE ALUMNAS Y ALUMNOS DE LAS UNIVERSIDADES INTERSERRANAS DURANTE EL CICLO 2024-2025.

**Unidad de Medida:**  
CALIFICACIÓN

**Frecuencia de Medición:**  
ANUAL

**Desagregación Geográfica:**  
REGIONAL

**Disponibilidad de la Información:**  
25/12/2025

**Meta Anual**

ENERO	FEBRERO	MARZO	ABRIL	MAYO	JUNIO	JULIO	AGOSTO	SEPTIEMBRE	OCTUBRE	NOVIEMBRE	DICIEMBRE	
											13,683.00	
											ANUAL:	13,683.00

**Variable (2)**

**Variable:** ALUMNAS Y ALUMNOS MATRICULADOS EN LAS UNIVERSIDADES INTERSERRANAS.

**Definición:** MIDE EL NÚMERO TOTAL DE ALUMNAS Y ALUMNOS ENTRE LOS QUE SE DIVIDIRÁ EL TOTAL DE LA SUMA DE LAS CALIFICACIONES DEL CICLO 2024-2025.

**Unidad de Medida:**  
ALUMNO

**Frecuencia de Medición:**  
ANUAL

**Desagregación Geográfica:**  
REGIONAL

**Disponibilidad de la Información:**  
25/12/2025

**Meta Anual**

ENERO	FEBRERO	MARZO	ABRIL	MAYO	JUNIO	JULIO	AGOSTO	SEPTIEMBRE	OCTUBRE	NOVIEMBRE	DICIEMBRE	
											1,591.00	
											ANUAL:	1,591.00

Datos de Identificación del Programa Presupuestario (PP)

Responsable del PP

Ramo: 08 EDUCACIÓN

Instancia(s) Ejecutora(s)

077 UNIVERSIDAD INTERSERRANA DEL ESTADO DE PUEBLA-AHUACATLÁN  
084 UNIVERSIDAD INTERSERRANA DEL ESTADO DE PUEBLA-CHILCHOTLA

Institución: 084 UNIVERSIDAD INTERSERRANA DEL ESTADO DE PUEBLA-CHILCHOTLA

Unidad Responsable: DA2Q UNIVERSIDAD INTERSERRANA DEL ESTADO DE PUEBLA-CHILCHOTLA

Población Objetivo: ALUMNAS Y ALUMNOS DE NUEVO INGRESO Y REINGRESO CON RIESGO DE DESERCIÓN EN UNIVERSIDADES INTERSERRANAS.

Alineación

Plan Estatal de Desarrollo

Eje: 04 DESARROLLO INTEGRAL, EDUCACIÓN Y DIVERSIDAD CULTURAL

Objetivo: 01 REDUCIR LAS CARENCIAS SOCIALES EN EL ESTADO, CON UN ENFOQUE DE INTERSECCIONALIDAD.

Temática: 03 EDUCACIÓN

Objetivo Específico: 01 MEJORAR EL ACCESO A UNA EDUCACIÓN DE CALIDAD, EQUITATIVA E INCLUYENTE EN TODOS LOS NIVELES.

Estrategia: 01 IMPULSAR MECANISMOS QUE PERMITAN MEJORAR LA CALIDAD Y EL ACCESO A LA EDUCACIÓN, EN TODOS LOS NIVELES.

Línea de Acción: 1 INCREMENTAR EL ACCESO A LA EDUCACIÓN DE NIÑAS, NIÑOS, ADOLESCENTES, JÓVENES Y POBLACIÓN ADULTA EN TODOS LOS NIVELES EDUCATIVOS.

Línea de Acción: 12 IMPULSAR LA CIENCIA, LA TECNOLOGÍA Y LA INVESTIGACIÓN COMO ELEMENTOS QUE CONTRIBUYAN A MEJORAR LAS CONDICIONES SOCIALES.

Línea de Acción: 13 OPTIMIZAR LOS PROCEDIMIENTOS ADMINISTRATIVOS EN TODAS SUS MODALIDADES PARA EL ACCESO Y PERMANENCIA DE LAS ALUMNAS Y LOS ALUMNOS.

Línea de Acción: 14 PROMOVER ESPACIOS DIGNOS EN LAS INSTALACIONES EDUCATIVAS DE TODOS LOS NIVELES.

Línea de Acción: 3 PROMOVER LA CULTURA FÍSICA, EL DEPORTE Y EL DEPORTE ADAPTADO COMO ELEMENTO DE ESPARCIMIENTO Y DESARROLLO DE CAPACIDADES, PARA CONTRIBUIR AL BIENESTAR INDIVIDUAL Y SOCIAL.

Línea de Acción: 5 PROMOVER PERSONAL DOCENTE CALIFICADO EN LOS CENTROS EDUCATIVOS, A PARTIR DE SU DESARROLLO PROFESIONAL, MEJORA CONTINUA, VOCACIÓN DE SERVICIO Y RECONOCIMIENTO COMO AGENTES FUNDAMENTALES DEL PROCESO EDUCATIVO Y DE LA TRANSFORMACIÓN SOCIAL.

Línea de Acción: 9 OTORGAR INCENTIVOS ORIENTADOS A PROMOVER LA PERMANENCIA ESCOLAR EN TODOS LOS NIVELES EDUCATIVOS.

Temática: 05 IGUALDAD DE GÉNERO

Objetivo Específico: 01 CONTRIBUIR A QUE LAS POBLANAS GOZEN DE UNA VIDA LIBRE DE DISCRIMINACIÓN Y VIOLENCIA DE GÉNERO.

Estrategia: 01 GENERAR LOS MECANISMOS QUE CONTRIBUYAN A LA PREVENCIÓN Y ATENCIÓN DE LA VIOLENCIA DE GÉNERO Y LA DESIGUALDAD.

Línea de Acción: 8 PROMOVER LA CULTURA DE LA IGUALDAD SUSTANTIVA Y DE LOS DERECHOS HUMANOS A TRAVÉS DE ACCIONES DIRIGIDAS A LAS PERSONAS SERVIDORAS PÚBLICAS.

Resumen Narrativo

DIFUSIÓN DE SERVICIOS Y GENERACIÓN DE VÍNCULOS PARA EL DESARROLLO CURRICULAR Y EXTRACURRICULAR DE ALUMNAS Y ALUMNOS PARA SU INSERCIÓN LABORAL IMPLEMENTADA.

Datos de Identificación del Indicador

Indicador: PORCENTAJE DE INCORPORACIÓN LABORAL DE EGRESADOS EN UN ÁREA AFÍN A SU FORMACIÓN

Definición: PORCENTAJE DE EGRESADOS DE LAS GENERACIONES 2019 AL 2024, INTEGRADOS AL SECTOR LABORAL EN UN ÁREA AFÍN HASTA 2025.

Tipo	Dimensión	Frecuencia de Medición	Desagregación Geográfica	Tipo de Fórmula
ESTRATEGICO	EFICACIA	ANUAL	REGIONAL	PORCENTAJE
Unidad de Medida		Método de Cálculo	Área Responsable	
PORCENTAJE		(V1/V2)*100	DIRECCIÓN DE VINCULACIÓN Y EXTENSIÓN UNIVERSITARIA	

Características del Indicador

Claridad	Relevancia	Economía	Monitoreable	Adecuado	Aporte Marginal
CUMPLE	CUMPLE	CUMPLE	CUMPLE	CUMPLE	NO_APLICA

Justificación

SUS VARIABLES SON CLARAS.	ES UN INDICADOR QUE PERMITE DAR SEGUIMIENTO AL DESEMPEÑO DE EGRESADOS.	ES INFORMACIÓN GENERADA POR LAS UNIVERSIDADES.	ES POSIBLE DARLE SEGUIMIENTO A TRAVÉS DE LOS MECANISMOS GENERADOS PARA DICHO PROPÓSITO.	SU META ES CONGRUENTE.	NO APLICA
---------------------------	--	--	---	------------------------	-----------

Serie de Información disponible: 2019, 2020, 2021, 2022

Medios de Verificación

Fuentes de Información

INFORME DE AVANCE DE INDICADORES DEL PROGRAMA PRESUPUESTARIO  
COORDINACIÓN DE EVALUACIÓN (ANUAL) PUBLICADO EN  
HTTPS://UICH.EDU.MX/PLANEACION-Y-EVALUACION/  
HTTPS://UIEPA.EDU.MX/TRANSPARENCIA OFICIALIZACIÓN DE ESTADÍSTICA 911  
COORDINACIÓN DE SERVICIOS ESCOLARES (ANUAL) PUBLICADA EN  
HTTPS://UICH.EDU.MX/PLANEACION-Y-EVALUACION/  
HTTPS://UIEPA.EDU.MX/TRANSPARENCIA

INFORMES GENERADOS POR LA DIRECCIÓN DE VINCULACIÓN Y EXTENSIÓN  
UNIVERSITARIA Y PUBLICADOS EN PÁGINAS OFICIALES DE LAS UNIVERSIDADES.

Determinación de Metas - Indicador

Línea Base			Meta y Periodo de Cumplimiento		Parámetros de Semafización		
Valor	Año	Periodo	Valor	Periodo	> 30.25Y <= 36.62	>= 28.66Y <= 30.25	< 28.66Y > 36.62
14.94	2023	DICIEMBRE	31.85	DICIEMBRE			

Comportamiento del Indicador hacia la meta: ASCENDENTE

Factibilidad: ALTA

Descripción de la Factibilidad: SE REALIZAN LAS ACCIONES DE SEGUIMIENTO DE EGRESADOS DE LAS UNIVERSIDADES INTERSERRANAS MEDIANTE ENCUESTAS Y FOROS DE CONSULTA A EGRESADOS Y EMPLEADORES.

Metas de la Administración

Año	2025	2026	2027	2028	2029	2030
Valor	31.85	0.00	0.00	0.00	14.94	20.00
Periodo	DICIEMBRE	DICIEMBRE	DICIEMBRE	DICIEMBRE	DICIEMBRE	DICIEMBRE

Meta Anual

ENERO	FEBRERO	MARZO	ABRIL	MAYO	JUNIO	JULIO	AGOSTO	SEPTIEMBRE	OCTUBRE	NOVIEMBRE	DICIEMBRE
											31.85
Anual:											31.85

Variable (1)

Variable: NÚMERO DE ALUMNAS Y ALUMNOS EGRESADOS DE 2019 A 2024, INTEGRADOS AL SECTOR LABORAL EN UN ÁREA AFÍN  
Definición: EGRESADOS QUE SE ENCUENTRAN LABORANDO EN UN ÁREA AFÍN DESPUÉS DE UN AÑO DE SU EGRESO.

Unidad de Medida:	Frecuencia de Medición:	Desagregación Geográfica:	Disponibilidad de la Información:
ALUMNO	ANUAL	REGIONAL	25/12/2025

Meta Anual

ENERO	FEBRERO	MARZO	ABRIL	MAYO	JUNIO	JULIO	AGOSTO	SEPTIEMBRE	OCTUBRE	NOVIEMBRE	DICIEMBRE
											351.00
ANUAL:											351.00

Variable (2)

Variable: NÚMERO DE ALUMNAS Y ALUMNOS EGRESADOS DE LAS GENERACIONES 2019 A 2024  
Definición: SE CONSIDERA AL TOTAL DE LOS EGRESADOS DE LAS GENERACIONES 2019-2024 A UN AÑO DE SU EGRESO.

Unidad de Medida:	Frecuencia de Medición:	Desagregación Geográfica:	Disponibilidad de la Información:
ALUMNO	ANUAL	REGIONAL	25/12/2025

Meta Anual

ENERO	FEBRERO	MARZO	ABRIL	MAYO	JUNIO	JULIO	AGOSTO	SEPTIEMBRE	OCTUBRE	NOVIEMBRE	DICIEMBRE
											1,102.00
ANUAL:											1,102.00

Datos de Identificación del Programa Presupuestario (PP)

Responsable del PP

Ramo: 08 EDUCACIÓN

Instancia(s) Ejecutora(s)

140 INSTITUTO POBLANO DEL DEPORTE

Institución: 140 INSTITUTO POBLANO DEL DEPORTE

Unidad Responsable: DAIG INSTITUTO POBLANO DEL DEPORTE

**Población Objetivo:** POBLACIÓN DEL ESTADO DE PUEBLA DE 10 AÑOS Y MÁS QUE PRACTIQUE ALGUNA ACTIVIDAD DEPORTIVA PARA CONSERVAR SU SALUD FÍSICA Y MENTAL CON MIRAS AL ALTO RENDIMIENTO DEL DEPORTE CONVENCIONAL Y DEPORTE ADAPTADO.

Alineación

Plan Estatal de Desarrollo

Eje: 04 DESARROLLO INTEGRAL, EDUCACIÓN Y DIVERSIDAD CULTURAL

Objetivo: 01 REDUCIR LAS CARENCIAS SOCIALES EN EL ESTADO, CON UN ENFOQUE DE INTERSECCIONALIDAD.

Temática: 03 EDUCACIÓN

Objetivo Específico: 01 MEJORAR EL ACCESO A UNA EDUCACIÓN DE CALIDAD, EQUITATIVA E INCLUYENTE EN TODOS LOS NIVELES.

Estrategia: 01 IMPULSAR MECANISMOS QUE PERMITAN MEJORAR LA CALIDAD Y EL ACCESO A LA EDUCACIÓN, EN TODOS LOS NIVELES.

Línea de Acción: 3 PROMOVER LA CULTURA FÍSICA, EL DEPORTE Y EL DEPORTE ADAPTADO COMO ELEMENTO DE ESPARCIMIENTO Y DESARROLLO DE CAPACIDADES, PARA CONTRIBUIR AL BIENESTAR INDIVIDUAL Y SOCIAL.

Resumen Narrativo

CONTRIBUIR A DISMINUIR LAS CIFRAS DE SEDENTARISMO MEDIANTE LA PROMOCIÓN DE OFERTAS Y EVENTOS EN LAS UNIDADES DEPORTIVAS, ENFOCADAS A LOS CIUDADANOS DE 10 AÑOS EN ADELANTE.

Datos de Identificación del Indicador

Indicador: PORCENTAJE DE PERSONAS CON UNA VIDA SEDENTARIA EN EL ESTADO DE PUEBLA.

Definición: EL INDICADOR HACE REFERENCIA AL PORCENTAJE DE LA POBLACIÓN DEL ESTADO DE PUEBLA QUE NO SE MANTIENE ACTIVA FÍSICAMENTE.

Tipo	Dimensión	Frecuencia de Medición	Desagregación Geográfica	Tipo de Fórmula
ESTRATEGICO	EFICIENCIA	IRREGULAR	ESTATAL	OTRAS
Unidad de Medida PORCENTAJE		Método de Cálculo DATO ABSOLUTO	Área Responsable DIRECCIÓN DE ADMINISTRACIÓN Y FINANZAS	

Características del Indicador

Claridad	Relevancia	Economía	Monitoreable	Adecuado	Aporte Marginal
CUMPLE	CUMPLE	CUMPLE	CUMPLE	CUMPLE	CUMPLE

Justificación

HACE REFERENCIA AL PORCENTAJE DE LA POBLACIÓN DE 10 AÑOS Y MÁS QUE NO SE MANTIENE ACTIVA FÍSICAMENTE.	EL INDICADOR ESTÁ ASOCIADO A LA ENCUESTA NACIONAL DE SALUD Y NUTRICIÓN EL CUAL GENERA INFORMACIÓN IMPORTANTE PARA EL CUMPLIMIENTO DEL PROGRAMA PRESUPUESTARIO.	LA INFORMACIÓN QUE GENERA EL INDICADOR ES POR UNA INSTITUCIÓN FEDERAL PÚBLICA.	LA VARIABLE DEL INDICADOR PERMITE IDENTIFICAR LA META EN CADA PERIODO ESTABLECIDO.	EL INDICADOR PRESENTA CLARIDAD EN LO QUE QUIERE MEDIR	LA INFORMACIÓN QUE GENERA EL INDICADOR APORTA AL PORCENTAJE DE LA POBLACIÓN QUE REALIZA ACTIVIDADES FÍSICAS POR CUESTIONES DE SALUD.
---	--	--	--	---	--

Serie de Información disponible: 2025

Medios de Verificación

ENCUESTA NACIONAL DE SALUD Y NUTRICIÓN RESULTADOS PUEBLA-INSTITUTO NACIONAL DE SALUD PÚBLICA -

[https://ensanut.insp.mx/encuestas/ensanut2018/doctos/informes/Resultado\\_Entidad\\_Puebla.pdf](https://ensanut.insp.mx/encuestas/ensanut2018/doctos/informes/Resultado_Entidad_Puebla.pdf)  
- <<DAR CLIC EN ENSANUT 2018>> <<SELECCIONAR "INFORMES">> <<IR AL APARTADO DE INFORMES POR ENTIDAD FEDERATIVA>> <<BUSCAR EL INFORME DE PUEBLA Y DAR CLIC EN EL DOCUMENTO>> - FRECUENCIA DE MEDICIÓN: IRREGULAR -SERIE DE INFORMACIÓN DISPONIBLE: 2025

Fuentes de Información

ENCUESTA NACIONAL DE SALUD Y NUTRICIÓN (ENSANUT)

Determinación de Metas - Indicador

Línea Base			Meta y Periodo de Cumplimiento		Parámetros de Semaforzación		
Valor	Año	Periodo	Valor	Periodo	>27.20Y <=30.40	>30.40Y <=36.80	<27.20Y > 36.80
32.96	2018	DICIEMBRE	32.00	MARZO			

Comportamiento del Indicador hacia la meta: DESCENDENTE

Factibilidad: MEDIA

Descripción de la Factibilidad: LAS PERSONAS SE INTERESAN EN PRÁCTICAR DEPORTE PARA MEJORAR SU SALUD.

Metas de la Administración

Año	2025	2026	2027	2028	2029	2030
Valor	32.00					
Periodo	MARZO					

Meta Anual

ENERO	FEBRERO	MARZO	ABRIL	MAYO	JUNIO	JULIO	AGOSTO	SEPTIEMBRE	OCTUBRE	NOVIEMBRE	DICIEMBRE	
		32.00										
											Annual:	32.00

Variable (1)

Variable: PORCENTAJE DE LA POBLACIÓN DE 10 AÑOS Y MÁS, QUE NO ESTA ACTIVA FÍSICAMENTE EN EL ESTADO DE PUEBLA.

Definición: REPRESENTA EL PORCENTAJE DE LA POBLACIÓN QUE HABITA EN EL ESTADO DE PUEBLA Y QUE NO SE MANTIENE ACTIVA FISICAMENTE

Unidad de Medida:

PERSONA

Frecuencia de Medición:

IRREGULAR

Desagregación Geográfica:

ESTATAL

Disponibilidad de la Información:

31/03/2025

Meta Anual

ENERO	FEBRERO	MARZO	ABRIL	MAYO	JUNIO	JULIO	AGOSTO	SEPTIEMBRE	OCTUBRE	NOVIEMBRE	DICIEMBRE	
		32.00										
											ANUAL:	32.00

Datos de Identificación del Programa Presupuestario (PP)

Responsable del PP

Ramo: 08 EDUCACIÓN

Instancia(s) Ejecutora(s)

140 INSTITUTO POBLANO DEL DEPORTE

Institución: 140 INSTITUTO POBLANO DEL DEPORTE

Unidad Responsable: DAIG INSTITUTO POBLANO DEL DEPORTE

**Población Objetivo:** POBLACIÓN DEL ESTADO DE PUEBLA DE 10 AÑOS Y MÁS QUE PRACTIQUE ALGUNA ACTIVIDAD DEPORTIVA PARA CONSERVAR SU SALUD FÍSICA Y MENTAL CON MIRAS AL ALTO RENDIMIENTO DEL DEPORTE CONVENCIONAL Y DEPORTE ADAPTADO.

Alineación

Plan Estatal de Desarrollo

Eje: 04 DESARROLLO INTEGRAL, EDUCACIÓN Y DIVERSIDAD CULTURAL

Objetivo: 01 REDUCIR LAS CARENCIAS SOCIALES EN EL ESTADO, CON UN ENFOQUE DE INTERSECCIONALIDAD.

Temática: 03 EDUCACIÓN

Objetivo Específico: 01 MEJORAR EL ACCESO A UNA EDUCACIÓN DE CALIDAD, EQUITATIVA E INCLUYENTE EN TODOS LOS NIVELES.

Estrategia: 01 IMPULSAR MECANISMOS QUE PERMITAN MEJORAR LA CALIDAD Y EL ACCESO A LA EDUCACIÓN, EN TODOS LOS NIVELES.

Línea de Acción: 3 PROMOVER LA CULTURA FÍSICA, EL DEPORTE Y EL DEPORTE ADAPTADO COMO ELEMENTO DE ESPARCIMIENTO Y DESARROLLO DE CAPACIDADES, PARA CONTRIBUIR AL BIENESTAR INDIVIDUAL Y SOCIAL.

Resumen Narrativo

LAS PERSONAS DE 10 AÑOS EN ADELANTE REALIZAN ACTIVIDADES EN LAS INSTALACIONES DE LAS UNIDADES DEPORTIVAS DEL ESTADO DE PUEBLA.

Datos de Identificación del Indicador

**Indicador:** PORCENTAJE DE LA POBLACIÓN DE 10 AÑOS EN ADELANTE QUE HACE USO DE LAS UNIDADES DEPORTIVAS DEL INSTITUTO.

**Definición:** EL INDICADOR HACE REFERENCIA AL NÚMERO DE PERSONAS DE 10 AÑOS EN ADELANTE QUE PRACTICA ALGUNA ACTIVIDAD FÍSICA DENTRO DEL INSTITUTO POBLANO DEL DEPORTE.

Tipo	Dimensión	Frecuencia de Medición	Desagregación Geográfica	Tipo de Fórmula
ESTRATÉGICO	EFICIENCIA	IRREGULAR	ESTATAL	PORCENTAJE
Unidad de Medida		Método de Cálculo	Área Responsable	
PORCENTAJE		$(V1/V2)*100$	DIRECCIÓN DE ESPACIOS DEPORTIVOS	

Características del Indicador

Claridad	Relevancia	Economía	Monitoreable	Adecuado	Aporte Marginal
CUMPLE	CUMPLE	CUMPLE	CUMPLE	CUMPLE	CUMPLE

Justificación

HACE REFERENCIA PRECISA DEL NÚMERO DE PERSONAS QUE PRÁCTICAN DEPORTE.	PROPORCIONA EL NÚMERO TOTAL DE PERSONAS DE 10 AÑOS EN ADELANTE QUE REALIZA ACTIVIDADES FÍSICAS RESPECTO AL TOTAL DE LA POBLACIÓN DEL ESTADO.	LA INFORMACIÓN QUE APORTA EL INDICADOR ESTÁ DISPONIBLE A BAJOS COSTOS.	LAS VARIABLES QUE INVOLUCRAN EL INDICADOR PERMITEN DAR SEGUIMIENTO A LO LARGO DE CADA PERIODO.	EL INDICADOR PRESENTA CLARIDAD EN LO QUE SE QUIERE MEDIR.	EL INDICADOR APORTA INFORMACIÓN RESPECTO AL NÚMERO DE PERSONAS QUE SE MANTIEN ACTIVAS FÍSICAMENTE.
---	--	--	--	---	--

Serie de Información disponible: 2025

Medios de Verificación

REGISTROS DE LA POBLACIÓN ATENDIDA POR EL INSTITUTO POBLANO DEL DEPORTE- PÁGINA OFICIAL DEL INSTITUTO POBLANO DEL DEPORTE - <https://inpode.mx> <<SELECCIONAR EL APARTADO DE "NOSOTROS">> <<DAR CLIC EN "INFORMACIÓN GENERAL">> <<IR AL APARTADO DE POBLACIÓN ATENDIDA>> - FRECUENCIA DE MEDICIÓN: IRREGULAR.

Fuentes de Información

INSTITUTO POBLANO DEL DEPORTE.- DIRECCIÓN DE ESPACIOS DEPORTIVOS

Determinación de Metas - Indicador

Línea Base			Meta y Periodo de Cumplimiento		Parámetros de Semaforización		
Valor	Año	Periodo	Valor	Periodo	>= 1.01Y <= 1.25	>= 0.96Y <= 1.01	< 0.96Y > 1.25
1.13	2023	DICIEMBRE	1.13	MARZO			

Comportamiento del Indicador hacia la meta: ASCENDENTE

Factibilidad: MEDIA

Descripción de la Factibilidad: EL INSTITUTO POBLANO DEL DEPORTE CONCENTRA UN MAYOR NÚMERO DE PERSONAS QUE PRÁCTICAN ALGUNA ACTIVIDAD FÍSICA



Metas de la Administración

Año	2025	2026	2027	2028	2029	2030
Valor	1.13					
Periodo	MARZO					

Meta Anual

ENERO	FEBRERO	MARZO	ABRIL	MAYO	JUNIO	JULIO	AGOSTO	SEPTIEMBRE	OCTUBRE	NOVIEMBRE	DICIEMBRE	
		1.13										
											Anual:	1.13

Variable (1)

**Variable:** NÚMERO DE PERSONAS DE 10 AÑOS EN ADELANTE QUE REALIZAN ACTIVIDADES FÍSICAS EN ESPACIOS DEPORTIVOS A CARGO DEL INSTITUTO.

**Definición:** SE REFIERE AL NÚMERO TOTAL DE PERSONAS DE 10 AÑOS EN ADELANTE QUE REALIZA ALGUNA ACTIVIDAD FÍSICA DENTRO DEL INSTITUTO POBLANO DEL DEPORTE

**Unidad de Medida:**

PERSONA

**Frecuencia de Medición:**

IRREGULAR

**Desagregación Geográfica:**

ESTATAL

**Disponibilidad de la Información:**

31/03/2025

Meta Anual

ENERO	FEBRERO	MARZO	ABRIL	MAYO	JUNIO	JULIO	AGOSTO	SEPTIEMBRE	OCTUBRE	NOVIEMBRE	DICIEMBRE	
		61,000.00										
											ANUAL:	61,000.00

Variable (2)

**Variable:** POBLACIÓN TOTAL DEL ESTADO DE PUEBLA DE 10 AÑOS EN ADELANTE

**Definición:** SE REFIERE AL NÚMERO TOTAL DE PERSONAS DE 10 AÑOS EN ADELANTE QUE HABITA EN EL ESTADO DE PUEBLA.

**Unidad de Medida:**

PERSONA

**Frecuencia de Medición:**

IRREGULAR

**Desagregación Geográfica:**

ESTATAL

**Disponibilidad de la Información:**

31/03/2025

Meta Anual

ENERO	FEBRERO	MARZO	ABRIL	MAYO	JUNIO	JULIO	AGOSTO	SEPTIEMBRE	OCTUBRE	NOVIEMBRE	DICIEMBRE	
		5,406,318.00										
											ANUAL:	5,406,318.00

Datos de Identificación del Programa Presupuestario (PP)

Responsable del PP

Ramo: 08 EDUCACIÓN

Instancia(s) Ejecutora(s)

140 INSTITUTO POBLANO DEL DEPORTE

Institución: 140 INSTITUTO POBLANO DEL DEPORTE

Unidad Responsable: DAIG INSTITUTO POBLANO DEL DEPORTE

**Población Objetivo:** POBLACIÓN DEL ESTADO DE PUEBLA DE 10 AÑOS Y MÁS QUE PRACTIQUE ALGUNA ACTIVIDAD DEPORTIVA PARA CONSERVAR SU SALUD FÍSICA Y MENTAL CON MIRAS AL ALTO RENDIMIENTO DEL DEPORTE CONVENCIONAL Y DEPORTE ADAPTADO.

Alineación

Plan Estatal de Desarrollo

Eje: 04 DESARROLLO INTEGRAL, EDUCACIÓN Y DIVERSIDAD CULTURAL

Objetivo: 01 REDUCIR LAS CARENCIAS SOCIALES EN EL ESTADO, CON UN ENFOQUE DE INTERSECCIONALIDAD.

Temática: 03 EDUCACIÓN

Objetivo Específico: 01 MEJORAR EL ACCESO A UNA EDUCACIÓN DE CALIDAD, EQUITATIVA E INCLUYENTE EN TODOS LOS NIVELES.

Estrategia: 01 IMPULSAR MECANISMOS QUE PERMITAN MEJORAR LA CALIDAD Y EL ACCESO A LA EDUCACIÓN, EN TODOS LOS NIVELES.

Línea de Acción: 3 PROMOVER LA CULTURA FÍSICA, EL DEPORTE Y EL DEPORTE ADAPTADO COMO ELEMENTO DE ESPARCIMIENTO Y DESARROLLO DE CAPACIDADES, PARA CONTRIBUIR AL BIENESTAR INDIVIDUAL Y SOCIAL.

Resumen Narrativo

SERVICIOS EN LAS UNIDADES DEPORTIVAS PARA EL USO DE LA POBLACIÓN PROPORCIONADOS.

Datos de Identificación del Indicador

Indicador: NÚMERO DE SERVICIOS POR UNIDAD DEPORTIVA OFERTADOS.

Definición: HACE REFERENCIA AL TOTAL DE SERVICIOS OFERTADOS A LOS USUARIOS QUE ASISTEN A LAS UNIDADES DEPORTIVAS.

Tipo	Dimensión	Frecuencia de Medición	Desagregación Geográfica	Tipo de Fórmula
GESTION	EFICACIA	IRREGULAR	ESTATAL	OTRAS
Unidad de Medida		Método de Cálculo	Área Responsable	
SERVICIO		DATO ABSOLUTO	DIRECCIÓN OPERATIVA DE ESPACIOS DEPORTIVOS.	

Características del Indicador

Claridad	Relevancia	Economía	Monitoreable	Adecuado	Aporte Marginal
CUMPLE	CUMPLE	CUMPLE	CUMPLE	CUMPLE	CUMPLE

Justificación

TOTAL DE SERVICIOS OFERTADOS A LOS USUARIOS QUE ASISTEN A LAS UNIDADES DEPORTIVAS DEL INSTITUTO POBLANO DEL DEPORTE.	LOS SERVICIOS OFERTADOS A LOS USUARIOS PARA AUMENTAR SU NIVEL DE RENDIMIENTO DEPORTIVO.	LA INFORMACIÓN QUE GENERA EL INDICADOR ES A BAJO COSTO.	LA VARIABLE DEL INDICADOR PERMITE MEDIR EL TOTAL DE SERVICIOS OFERTADOS DURANTE EL PERIODO.	EL INDICADOR PRESENTA CLARIDAD EN LO QUE QUIERE MEDIR.	SE DETERMINA LA CALIDAD DEL SERVICIO DE ATENCIÓN A LOS USUARIOS QUE ASISTEN A LAS INSTALACIONES DE LAS UNIDADES DEPORTIVAS.
--	---	---	---	--	---

Serie de Información disponible: 2025

Medios de Verificación

PUBLICACIÓN DE LOS SERVICIOS OFERTADOS POR EL INSTITUTO POBLANO DEL DEPORTE - PÁGINA OFICIAL DEL INSTITUTO POBLANO DEL DEPORTE - <https://inpode.mx> <<SELECCIONAR LA UNIDAD DEPORTIVA>><<IR AL APARTADO DE SERVICIOS OFERTADOS>> - FRECUENCIA DE MEDICIÓN: IRREGULAR

Fuentes de Información

DIRECCIÓN OPERATIVA DE ESPACIOS DEPORTIVOS.

Determinación de Metas - Indicador

Línea Base			Meta y Periodo de Cumplimiento		Parámetros de Semaforización		
Valor	Año	Periodo	Valor	Periodo			
120.00	2025	DICIEMBRE	30.00	MARZO	>=26.50Y<=34.50	>=27.00Y<=28.50	< 27.00Y > 34.50

Comportamiento del Indicador hacia la meta: ASCENDENTE

Factibilidad: MEDIA

Descripción de la Factibilidad: LAS PERSONAS SE INTERESAN EN ASISTIR A LAS UNIDADES DEPORTIVAS A PRACTICAR DEPORTE.

Metas de la Administración

Año	2025	2026	2027	2028	2029	2030
Valor	30.00					
Periodo	MARZO					

Meta Anual

ENERO	FEBRERO	MARZO	ABRIL	MAYO	JUNIO	JULIO	AGOSTO	SEPTIEMBRE	OCTUBRE	NOVIEMBRE	DICIEMBRE
		30.00									
Anual:											30.00

Variable (1)

**Variable:** SERVICIOS OFERTADOS DE FOMENTO AL DEPORTE.

**Definición:** SE REFIERE AL NÚMERO TOTAL DE SERVICIOS OFERTADOS A LOS USUARIOS DE LAS UNIDADES DEPORTIVAS.

**Unidad de Medida:**

SERVICIO

**Frecuencia de Medición:**

IRREGULAR

**Desagregación Geográfica:**

ESTATAL

**Disponibilidad de la Información:**

31/03/2025

Meta Anual

ENERO	FEBRERO	MARZO	ABRIL	MAYO	JUNIO	JULIO	AGOSTO	SEPTIEMBRE	OCTUBRE	NOVIEMBRE	DICIEMBRE
		30.00									
ANUAL:											30.00

Datos de Identificación del Programa Presupuestario (PP)

Responsable del PP

Ramo: 08 EDUCACIÓN

Instancia(s) Ejecutora(s)

141 INSTITUTO POBLANO DE LA JUVENTUD

Institución: 141 INSTITUTO POBLANO DE LA JUVENTUD

Unidad Responsable: DA1H INSTITUTO POBLANO DE LA JUVENTUD

Población Objetivo: JÓVENES DE 12 A 29 AÑOS DE EDAD QUE PARTICIPAN Y SE BENEFICIAN CON LOS PROGRAMAS DEL INSTITUTO POBLANO DE LA JUVENTUD.

Alineación

Plan Estatal de Desarrollo

Eje: 04 DESARROLLO INTEGRAL, EDUCACIÓN Y DIVERSIDAD CULTURAL

Objetivo: 01 REDUCIR LAS CARENCIAS SOCIALES EN EL ESTADO, CON UN ENFOQUE DE INTERSECCIONALIDAD.

Temática: 03 EDUCACIÓN

Objetivo Específico: 01 MEJORAR EL ACCESO A UNA EDUCACIÓN DE CALIDAD, EQUITATIVA E INCLUYENTE EN TODOS LOS NIVELES.

Estrategia: 01 IMPULSAR MECANISMOS QUE PERMITAN MEJORAR LA CALIDAD Y EL ACCESO A LA EDUCACIÓN, EN TODOS LOS NIVELES.

Línea de Acción: 1 INCREMENTAR EL ACCESO A LA EDUCACIÓN DE NIÑAS, NIÑOS, ADOLESCENTES, JÓVENES Y POBLACIÓN ADULTA EN TODOS LOS NIVELES EDUCATIVOS.

Línea de Acción: 12 IMPULSAR LA CIENCIA, LA TECNOLOGÍA Y LA INVESTIGACIÓN COMO ELEMENTOS QUE CONTRIBUYAN A MEJORAR LAS CONDICIONES SOCIALES.

Línea de Acción: 3 PROMOVER LA CULTURA FÍSICA, EL DEPORTE Y EL DEPORTE ADAPTADO COMO ELEMENTO DE ESPARCIMIENTO Y DESARROLLO DE CAPACIDADES, PARA CONTRIBUIR AL BIENESTAR INDIVIDUAL Y SOCIAL.

Resumen Narrativo

CONTRIBUIR JUNTO CON INSTITUCIONES PÚBLICAS Y PRIVADAS AL EMPODERAMIENTO DE LA JUVENTUD POBLANA PROMOVRIENDO LA PARTICIPACIÓN, EL DESARROLLO E INTEGRACIÓN SOCIAL MEDIANTE LA CREACIÓN DE PROYECTOS, PROGRAMAS Y ESTRATEGIAS PÚBLICAS.

Datos de Identificación del Indicador

Indicador: NÚMERO DE PROYECTOS EJECUTADOS A FAVOR DE LAS Y LOS JÓVENES DEL ESTADO DE PUEBLA.

Definición: MUESTRA LA EJECUCIÓN PROGRAMAS, PROYECTOS Y ESTRATEGIAS PARA LAS JUVENTUDES EN COLABORACIÓN CON EL INSTITUTO POBLANO DE LA JUVENTUD

Tipo	Dimensión	Frecuencia de Medición	Desagregación Geográfica	Tipo de Fórmula
ESTRATEGICO	EFICACIA	ANUAL	ESTATAL	OTRAS
Unidad de Medida		Método de Cálculo	Área Responsable	
PROYECTO		DATO ABSOLUTO	INSTITUTO POBLANO DE LA JUVENTUD.	

Características del Indicador

Claridad	Relevancia	Economía	Monitoreable	Adecuado	Aporte Marginal
CUMPLE	CUMPLE	CUMPLE	CUMPLE	CUMPLE	CUMPLE

Justificación

MUESTRA EL ALCANCE DE LOS PROGRAMAS, PROYECTOS Y ESTRATEGIAS EN LOS MUNICIPIOS DE PUEBLA	HACE REFERENCIA A LA TRANSVERSALIZACIÓN DE LA PERSPECTIVA DE JUVENTUDES EN LOS MUNICIPIOS DEL ESTADO	LA INFORMACIÓN QUE APORTA EL INDICADOR ESTA DISPONIBLE A COSTOS RAZONABLES.	LAS VARIABLES QUE INVOLUCRA EL INDICADOR SE MIDEN AHORA Y CON POSTERIDAD.	EL INDICADOR PRESENTA CLARIDAD EN LO QUE QUIERE MEDIR PARA EVALUAR SU DESEMPEÑO.	EL INDICADOR PRESTA ATENCIÓN EN TODO EL ESTADO.
--	--	---	---	--	---

Serie de Información disponible: 31/12/2025

Medios de Verificación

REPORTE ADMINISTRATIVO EMITIDO ANUALMENTE POR EL INSTITUTO POBLANO DE LA JUVENTUD. EL CUAL SE ENCUENTRA EN UNA CARPETA AL RESGUARDO DE LA DIRECCIÓN DE PLANEACIÓN Y EVALUACIÓN DEL INSTITUTO POBLANO DE LA JUVENTUD, INFORMACIÓN DISPONIBLE DICIEMBRE 2024 EN LA PLATAFORMA DE TRANSPARENCIA

Fuentes de Información

INSTITUTO POBLANO DE LA JUVENTUD.

Determinación de Metas - Indicador

Línea Base			Meta y Periodo de Cumplimiento		Parámetros de Semaforización		
Valor	Año	Periodo	Valor	Periodo	> 18.00Y <= 23.00	>= 18.00Y <= 19.00	< 18.00Y > 23.00
20.00	2023	DICIEMBRE	20.00	DICIEMBRE			

Comportamiento del Indicador hacia la meta: ASCENDENTE

Factibilidad: ALTA

Descripción de la Factibilidad: LAS ENTIDADES TRABAJAN A FAVOR DE ESTE GRUPO POBLACIONAL Y OTROS

Metas de la Administración

Año	2025	2026	2027	2028	2029	2030
Valor	20.00	22.00	22.00	24.00	26.00	26.00
Periodo	DICIEMBRE	DICIEMBRE	DICIEMBRE	DICIEMBRE	DICIEMBRE	DICIEMBRE

Meta Anual

ENERO	FEBRERO	MARZO	ABRIL	MAYO	JUNIO	JULIO	AGOSTO	SEPTIEMBRE	OCTUBRE	NOVIEMBRE	DICIEMBRE	
											20.00	
											Annual:	20.00

Variable (1)

Variable: NÚMERO DE PROYECTOS IMPLMENTADOS A FAVOR DE LAS Y LOS JÓVENES DEL ESTADO DE PUEBLA.

Definición: MUESTRA EL NÚMERO DE PROYECTOS IMPLEMENTADOS EN LOS MUNICIPIOS DEL ESTADO DE PUEBLA .

Unidad de Medida:

PROYECTO

Frecuencia de Medición:

ANUAL

Desagregación Geográfica:

ESTATAL

Disponibilidad de la Información:

31/12/2025

Meta Anual

ENERO	FEBRERO	MARZO	ABRIL	MAYO	JUNIO	JULIO	AGOSTO	SEPTIEMBRE	OCTUBRE	NOVIEMBRE	DICIEMBRE	
											20.00	
											ANUAL:	20.00

Datos de Identificación del Programa Presupuestario (PP)

Responsable del PP

Ramo: 08 EDUCACIÓN

Instancia(s) Ejecutora(s)

141 INSTITUTO POBLANO DE LA JUVENTUD

Institución: 141 INSTITUTO POBLANO DE LA JUVENTUD

Unidad Responsable: DA1H INSTITUTO POBLANO DE LA JUVENTUD

Población Objetivo: JÓVENES DE 12 A 29 AÑOS DE EDAD QUE PARTICIPAN Y SE BENEFICIAN CON LOS PROGRAMAS DEL INSTITUTO POBLANO DE LA JUVENTUD.

Alineación

Plan Estatal de Desarrollo

Eje: 04 DESARROLLO INTEGRAL, EDUCACIÓN Y DIVERSIDAD CULTURAL

Objetivo: 01 REDUCIR LAS CARENCIAS SOCIALES EN EL ESTADO, CON UN ENFOQUE DE INTERSECCIONALIDAD.

Temática: 03 EDUCACIÓN

Objetivo Específico: 01 MEJORAR EL ACCESO A UNA EDUCACIÓN DE CALIDAD, EQUITATIVA E INCLUYENTE EN TODOS LOS NIVELES.

Estrategia: 01 IMPULSAR MECANISMOS QUE PERMITAN MEJORAR LA CALIDAD Y EL ACCESO A LA EDUCACIÓN, EN TODOS LOS NIVELES.

Línea de Acción: 1 INCREMENTAR EL ACCESO A LA EDUCACIÓN DE NIÑAS, NIÑOS, ADOLESCENTES, JÓVENES Y POBLACIÓN ADULTA EN TODOS LOS NIVELES EDUCATIVOS.

Línea de Acción: 12 IMPULSAR LA CIENCIA, LA TECNOLOGÍA Y LA INVESTIGACIÓN COMO ELEMENTOS QUE CONTRIBUYAN A MEJORAR LAS CONDICIONES SOCIALES.

Línea de Acción: 3 PROMOVER LA CULTURA FÍSICA, EL DEPORTE Y EL DEPORTE ADAPTADO COMO ELEMENTO DE ESPARCIMIENTO Y DESARROLLO DE CAPACIDADES, PARA CONTRIBUIR AL BIENESTAR INDIVIDUAL Y SOCIAL.

Resumen Narrativo

JÓVENES DE 12 A 29 AÑOS DEL ESTADO DE PUEBLA CUENTAN CON MEJORES OPORTUNIDADES PARA SU DESARROLLO INTEGRAL.

Datos de Identificación del Indicador

Indicador: PORCENTAJE DE JÓVENES DE 12 A 29 AÑOS QUE SE BENEFICIAN DE LOS PROGRAMAS, ACCIONES Y PROYECTOS ENFOCADOS AL DESARROLLO INTEGRAL.

Definición: JUVENTUD BENEFICIADA A TRAVÉS DE PROGRAMAS, ACCIONES Y PROYECTOS ENFOCADOS AL DESARROLLO INTEGRAL

Tipo	Dimensión	Frecuencia de Medición	Desagregación Geográfica	Tipo de Fórmula
ESTRATEGICO	EFICIENCIA	ANUAL	ESTATAL	PORCENTAJE
Unidad de Medida		Método de Cálculo	Área Responsable	
PORCENTAJE		$(V1/V2)*100$	INSTITUTO POBLANO DE LA JUVENTUD	

Características del Indicador

Claridad	Relevancia	Economía	Monitoreable	Adecuado	Aporte Marginal
CUMPLE	CUMPLE	CUMPLE	CUMPLE	CUMPLE	CUMPLE

Justificación

HACE REFERENCIA PRECISA DEL PORCENTAJE DE LA POBLACIÓN JOVEN QUE SE BENEFICIA DE ACCIONES DEL INSTITUTO.	ES IMPORTANTE YA QUE EL INDICADOR HACE REFERENCIA A LOS ALCANCES DE PROGRAMAS, ACCIONES Y PROYECTOS	LA INFORMACIÓN QUE APORTA EL INDICADOR ESTÁ DISPONIBLE A BAJOS COSTOS.	LAS VARIABLES QUE INVOLUCRA EL INDICADOR SE PUEDEN MEDIR EN CUALQUIER MOMENTO.	EL INDICADOR PRESENTA CLARIDAD EN LO QUE QUIERE MEDIR.	EL INDICADOR APORTA INFORMACIÓN EN TODO EL ESTADO.
--	---	--	--	--	--

Serie de Información disponible: 22/12/2025

Medios de Verificación

REPORTE ADMINISTRATIVO DE PARTICIPACIÓN JUVENIL EMITIDO ANUALMENTE POR LA DIRECCIÓN DE VINCULACIÓN Y DESARROLLO JUVENIL DEL INSTITUTO POBLANO DE LA JUVENTUD, MISMA QUE SE ENCUENTRA EN UNA CARPETA AL RESGUARDO DE LA DIRECCIÓN DE PLANEACIÓN Y EVALUACIÓN DEL INSTITUTO POBLANO DE LA JUVENTUD, INFORMACIÓN DISPONIBLE DICIEMBRE 2025 EN LA PLATAFORMA DE TRANSPARENCIA

Fuentes de Información

INSTITUTO POBLANO DE LA JUVENTUD

**Determinación de Metas - Indicador**

Línea Base			Meta y Periodo de Cumplimiento		Parámetros de Semaforización		
Valor	Año	Periodo	Valor	Periodo	> 0.95Y <= 1.16	>= 0.90Y <= 0.95	< 0.90Y > 1.16
0.83	2023	DICIEMBRE	1.01	DICIEMBRE			

**Comportamiento del Indicador hacia la meta:** ASCENDENTE

**Factibilidad:** ALTA

**Descripción de la Factibilidad:** REFLEJA EL PORCENTAJE DE LA JUVENTUD QUE PARTICIPA EN LAS DIFERENTES ACCIONES Y PROYECTOS QUE EL INSTITUTO POBLANO DE LA JUVENTUD BRINDA.

**Metas de la Administración**

Año	2025	2026	2027	2028	2029	2030
Valor	1.01	1.01	1.05	1.05	1.09	2.00
Periodo	DICIEMBRE	DICIEMBRE	DICIEMBRE	DICIEMBRE	DICIEMBRE	DICIEMBRE

**Meta Anual**

ENERO	FEBRERO	MARZO	ABRIL	MAYO	JUNIO	JULIO	AGOSTO	SEPTIEMBRE	OCTUBRE	NOVIEMBRE	DICIEMBRE	
											1.01	
											Annual:	1.01

**Variable (1)**

**Variable:** NÚMERO DE JÓVENES QUE PARTICIPA EN PROGRAMAS Y/O SERVICIOS DEL INSTITUTO POBLANO DE LA JUVENTUD.

**Definición:** REFLEJA EL NÚMERO DE JÓVENES QUE PARTICIPA EN PROGRAMAS Y/O SERVICIOS DEL INSTITUTO DE LA JUVENTUD DE LIDERAZGO PARTICIPATIVO, EMPLEO Y EMPRENDEDURISMO, EDUCACION, SALUD Y CULTURA.

**Unidad de Medida:**

PERSONA

**Frecuencia de Medición:**

ANUAL

**Desagregación Geográfica:**

ESTATAL

**Disponibilidad de la Información:**

31/12/2025

**Meta Anual**

ENERO	FEBRERO	MARZO	ABRIL	MAYO	JUNIO	JULIO	AGOSTO	SEPTIEMBRE	OCTUBRE	NOVIEMBRE	DICIEMBRE	
											20,832.00	
											ANUAL:	20,832.00

**Variable (2)**

**Variable:** TOTAL DE POBLACIÓN DE 12 A 29 AÑOS DEL ESTADO DE PUEBLA.

**Definición:** POBLACIÓN DE 12 A 29 AÑOS DEL ESTADO DE PUEBLA.

**Unidad de Medida:**

PERSONA

**Frecuencia de Medición:**

ANUAL

**Desagregación Geográfica:**

ESTATAL

**Disponibilidad de la Información:**

31/12/2025

**Meta Anual**

ENERO	FEBRERO	MARZO	ABRIL	MAYO	JUNIO	JULIO	AGOSTO	SEPTIEMBRE	OCTUBRE	NOVIEMBRE	DICIEMBRE	
											2,068,428.00	
											ANUAL:	2,068,428.00

Datos de Identificación del Programa Presupuestario (PP)

Responsable del PP

Ramo: 08 EDUCACIÓN

Instancia(s) Ejecutora(s)

141 INSTITUTO POBLANO DE LA JUVENTUD

Institución: 141 INSTITUTO POBLANO DE LA JUVENTUD

Unidad Responsable: DAIH INSTITUTO POBLANO DE LA JUVENTUD

Población Objetivo: JÓVENES DE 12 A 29 AÑOS DE EDAD QUE PARTICIPAN Y SE BENEFICIAN CON LOS PROGRAMAS DEL INSTITUTO POBLANO DE LA JUVENTUD.

Alineación

Plan Estatal de Desarrollo

Eje: 04 DESARROLLO INTEGRAL, EDUCACIÓN Y DIVERSIDAD CULTURAL

Objetivo: 01 REDUCIR LAS CARENCIAS SOCIALES EN EL ESTADO, CON UN ENFOQUE DE INTERSECCIONALIDAD.

Temática: 03 EDUCACIÓN

Objetivo Específico: 01 MEJORAR EL ACCESO A UNA EDUCACIÓN DE CALIDAD, EQUITATIVA E INCLUYENTE EN TODOS LOS NIVELES.

Estrategia: 01 IMPULSAR MECANISMOS QUE PERMITAN MEJORAR LA CALIDAD Y EL ACCESO A LA EDUCACIÓN, EN TODOS LOS NIVELES.

Línea de Acción: 1 INCREMENTAR EL ACCESO A LA EDUCACIÓN DE NIÑAS, NIÑOS, ADOLESCENTES, JÓVENES Y POBLACIÓN ADULTA EN TODOS LOS NIVELES EDUCATIVOS.

Línea de Acción: 12 IMPULSAR LA CIENCIA, LA TECNOLOGÍA Y LA INVESTIGACIÓN COMO ELEMENTOS QUE CONTRIBUYAN A MEJORAR LAS CONDICIONES SOCIALES.

Línea de Acción: 3 PROMOVER LA CULTURA FÍSICA, EL DEPORTE Y EL DEPORTE ADAPTADO COMO ELEMENTO DE ESPARCIMIENTO Y DESARROLLO DE CAPACIDADES, PARA CONTRIBUIR AL BIENESTAR INDIVIDUAL Y SOCIAL.

Resumen Narrativo

SERVICIOS PÚBLICOS Y ESPACIOS DE PARTICIPACIÓN CIUDADANA ACERCADOS.

Datos de Identificación del Indicador

Indicador: NÚMERO DE SERVICIOS GUBERNAMENTALES IMPLEMENTADOS EN COORDINACIÓN CON INSTANCIAS PÚBLICAS.

Definición: MUESTRA LOS SERVICIOS IMPLEMENTADOS PARA EL BENEFICIO DE LAS Y LOS JÓVENES

Tipo	Dimensión	Frecuencia de Medición	Desagregación Geográfica	Tipo de Fórmula
GESTION	EFICACIA	SEMESTRAL	ESTATAL	OTRAS
Unidad de Medida		Método de Cálculo	Área Responsable	
SERVICIO		DATO ABSOLUTO	DIRECCIÓN DE VINCULACIÓN Y DESARROLLO JUVENIL Y DIRECCIÓN JURÍDICA DEL INSTITUTO POBLANO DE LA JUVENTUD	

Características del Indicador

Claridad	Relevancia	Economía	Monitoreable	Adecuado	Aporte Marginal
CUMPLE	CUMPLE	CUMPLE	CUMPLE	CUMPLE	CUMPLE

Justificación

EL INDICADOR HACE REFERENCIA PRECISA DEL OBJETIVO DE LOS SERVICIOS DE COLABORACIÓN	EL INDICADOR REFLEJA LA COLABORACIÓN DE LAS ENTIDADES PARA LA IMPLEMENTACIÓN DE SERVICIOS A FAVOR DE LAS JUVENTUDES	LA INFORMACIÓN QUE APORTA EL INDICADOR ESTA DISPONIBLE A COSTOS ACCESIBLES	EL INDICADOR REFLEJA EL SEGUIMIENTO Y MONITOREO DE LOS SERVICIOS A REALIZAR	EL INDICADOR PRESENTA CLARIDAD EN LO QUE PRETENDE MEDIR	EL INDICADOR APORTA INFORMACIÓN DE LOS SERVICIOS IMPLEMENTADOS EN EL ESTADO
--	---	--	---	---	---

Serie de Información disponible: 29/12/2024

Medios de Verificación

REPORTE ADMINISTRATIVO, OFICIOS DE GESTIÓN Y EVIDENCIA FOTOGRÁFICA ELABORADOS POR LA DIRECCIÓN DE VINCULACIÓN Y DESARROLLO JUVENIL AL RESGUARDO DE LA DIRECCIÓN DE PLANEACIÓN Y EVALUACIÓN DEL INSTITUTO POBLANO DE LA JUVENTUD, INFORMACIÓN DISPONIBLE DICIEMBRE 2025.

Fuentes de Información

DIRECCIÓN DE VINCULACIÓN Y DESARROLLO JUVENIL Y DIRECCIÓN JURÍDICA DEL INSTITUTO POBLANO DE LA JUVENTUD

Determinación de Metas - Indicador

Línea Base			Meta y Periodo de Cumplimiento		Parámetros de Semaforización		
Valor	Año	Periodo	Valor	Periodo	> 9.50Y <= 11.50	>= 9.00Y <= 9.50	< 9.00Y > 11.50
10.00	2022	DICIEMBRE	10.00	DICIEMBRE			

Comportamiento del Indicador hacia la meta: NOMINAL

Factibilidad: ALTA

Descripción de la Factibilidad: INSTANCIAS PÚBLICAS TIENEN COMO OBJETIVO LA IMPLEMENTACIÓN DE SERVICIOS



**E026 EJECUCIÓN DE POLÍTICAS Y ACCIONES PARA EL  
DESARROLLO INTEGRAL DE LA JUVENTUD  
NIVEL COMPONENTE 1**

Metas de la Administración

Año	2025	2026	2027	2028	2029	2030
Valor	10.00	10.00	10.00	10.00	10.00	10.00
Periodo	DICIEMBRE	DICIEMBRE	DICIEMBRE	DICIEMBRE	DICIEMBRE	DICIEMBRE

Meta Anual

ENERO	FEBRERO	MARZO	ABRIL	MAYO	JUNIO	JULIO	AGOSTO	SEPTIEMBRE	OCTUBRE	NOVIEMBRE	DICIEMBRE	
					5.00						5.00	
											Anual:	10.00

Variable (1)

**Variable:** NÚMERO DE JOVENES QUE RECIBEN LOS SERVICIOS CON INSTITUCIONES PUBLICAS IMPLEMENTADAS

**Definición:** MUESTRA EL NUMERO DE JÓVENES QUE RECIBIERON LOS SERVICIOS IMPLEMENTADOS EN LOS MUNICIPIOS DEL ESTADO.

**Unidad de Medida:**

SERVICIO

**Frecuencia de Medición:**

SEMESTRAL

**Desagregación Geográfica:**

ESTATAL

**Disponibilidad de la Información:**

31/12/2024

Meta Anual

ENERO	FEBRERO	MARZO	ABRIL	MAYO	JUNIO	JULIO	AGOSTO	SEPTIEMBRE	OCTUBRE	NOVIEMBRE	DICIEMBRE	
					5.00						5.00	
											ANUAL:	10.00

Datos de Identificación del Programa Presupuestario (PP)

Responsable del PP

Ramo: 08 EDUCACIÓN

Instancia(s) Ejecutora(s)

141 INSTITUTO POBLANO DE LA JUVENTUD

Institución: 141 INSTITUTO POBLANO DE LA JUVENTUD

Unidad Responsable: DAIH INSTITUTO POBLANO DE LA JUVENTUD

Población Objetivo: JÓVENES DE 12 A 29 AÑOS DE EDAD QUE PARTICIPAN Y SE BENEFICIAN CON LOS PROGRAMAS DEL INSTITUTO POBLANO DE LA JUVENTUD.

Alineación

Plan Estatal de Desarrollo

Eje: 04 DESARROLLO INTEGRAL, EDUCACIÓN Y DIVERSIDAD CULTURAL

Objetivo: 01 REDUCIR LAS CARENCIAS SOCIALES EN EL ESTADO, CON UN ENFOQUE DE INTERSECCIONALIDAD.

Temática: 03 EDUCACIÓN

Objetivo Específico: 01 MEJORAR EL ACCESO A UNA EDUCACIÓN DE CALIDAD, EQUITATIVA E INCLUYENTE EN TODOS LOS NIVELES.

Estrategia: 01 IMPULSAR MECANISMOS QUE PERMITAN MEJORAR LA CALIDAD Y EL ACCESO A LA EDUCACIÓN, EN TODOS LOS NIVELES.

Línea de Acción: 1 INCREMENTAR EL ACCESO A LA EDUCACIÓN DE NIÑAS, NIÑOS, ADOLESCENTES, JÓVENES Y POBLACIÓN ADULTA EN TODOS LOS NIVELES EDUCATIVOS.

Línea de Acción: 12 IMPULSAR LA CIENCIA, LA TECNOLOGÍA Y LA INVESTIGACIÓN COMO ELEMENTOS QUE CONTRIBUYAN A MEJORAR LAS CONDICIONES SOCIALES.

Línea de Acción: 3 PROMOVER LA CULTURA FÍSICA, EL DEPORTE Y EL DEPORTE ADAPTADO COMO ELEMENTO DE ESPARCIMIENTO Y DESARROLLO DE CAPACIDADES, PARA CONTRIBUIR AL BIENESTAR INDIVIDUAL Y SOCIAL.

Resumen Narrativo

CAPACITACIONES EN TORNOS AL FOMENTO ECONÓMICO, INSERCIÓN LABORAL, CULTURA DE LA LEGALIDAD, PREVENCIÓN DE RIESGOS, SALUD Y DESARROLLO INTEGRAL BRINDADAS.

Datos de Identificación del Indicador

Indicador: NÚMERO DE CAPACITACIONES BRINDADAS A LAS JUVENTUDES EN TORNOS AL FOMENTO ECONÓMICO, INSERCIÓN LABORAL, LEGALIDAD, PREVENCIÓN DE RIESGOS Y SALUD INTEGRAL.

Definición: MUESTRA EL TOTAL DE CAPACITACIONES REALIZADAS ENFOCADAS AL DESARROLLO E INTEGRAL

Tipo	Dimensión	Frecuencia de Medición	Desagregación Geográfica	Tipo de Fórmula
GESTION	EFICACIA	SEMESTRAL	ESTATAL	OTRAS
Unidad de Medida		Método de Cálculo	Área Responsable	
CAPACITACIÓN		DATO ABSOLUTO	DIRECCIÓN DE VINCULACIÓN Y DESARROLLO JUVENIL DEL INSTITUTO POBLANO DE LA JUVENTUD	

Características del Indicador

Claridad	Relevancia	Economía	Monitoreable	Adecuado	Aporte Marginal
CUMPLE	CUMPLE	CUMPLE	CUMPLE	CUMPLE	CUMPLE

Justificación

HACE REFERENCIA DE LAS TEMÁTICAS DE CAPACITACIONES	MUESTRA EL FOMENTO DE CAPACITACIONES DE DESARROLLO ECONOMICO E INTEGRAL	LA INFORMACIÓN QUE APORTA EL INDICADOR ESTA DISPOIBLE A COSTOS ACCESIBLES	EL INDICADOR ES MONITOREABLE POR MEDIO DE REGISTROS ADMINISTRATIVOS	EL INDICADOR ES MONITOREABLE POR TEMA DE CAPACITACIÓN	EL INDICADOR APORTA INFORMACIÓN DE LAS REGIONES
--	---	---	---	---	---

Serie de Información disponible: 22/12/2024

Medios de Verificación

REPORTE ADMINISTRATIVO, LISTA DE ASISTENCIA Y EVIDENCIA FOTOGRÁFICA ELABORADOS POR LA DIRECCIÓN DE VINCULACIÓN Y DESARROLLO JUVENIL AL RESGUARDO DE LA DIRECCIÓN DE PLANEACIÓN Y EVALUACIÓN DEL INSTITUTO POBLANO DE LA JUVENTUD, INFORMACIÓN DISPONIBLE DICIEMBRE 2025.

Fuentes de Información

DIRECCIÓN DE VINCULACIÓN Y DESARROLLO JUVENIL DEL INSTITUTO POBLANO DE LA JUVENTUD

Determinación de Metas - Indicador

Línea Base			Meta y Periodo de Cumplimiento		Parámetros de Semaforización		
Valor	Año	Periodo	Valor	Periodo			
24.00	2025	DICIEMBRE	24.00	DICIEMBRE	<=22.80Y <=27.60	>=21.60Y <=22.80	<=21.60Y >=27.60

Comportamiento del Indicador hacia la meta: ASCENDENTE

Factibilidad: ALTA

**E026 EJECUCIÓN DE POLÍTICAS Y ACCIONES PARA EL  
DESARROLLO INTEGRAL DE LA JUVENTUD  
NIVEL COMPONENTE 2**

**Descripción de la Factibilidad:** EL INSTITUTO POBLANO DE LA JUVENTUD TIENE COMO ATRIBUCIÓN COORDINAR CAPACITACIONES EN TORNO AL DESARROLLO ECONÓMICO E INTEGRAL

:

**Metas de la Administración**

Año	2025	2026	2027	2028	2029	2030
Valor	24.00	24.00	24.00	32.00	32.00	24.00
Periodo	DICIEMBRE	DICIEMBRE	DICIEMBRE	DICIEMBRE	DICIEMBRE	DICIEMBRE

**Meta Anual**

ENERO	FEBRERO	MARZO	ABRIL	MAYO	JUNIO	JULIO	AGOSTO	SEPTIEMBRE	OCTUBRE	NOVIEMBRE	DICIEMBRE	
					12.00							
											Anual:	24.00

**Variable (1)**

**Variable:** NÚMERO DE CAPACITACIONES REALIZADAS.

**Definición:** MUESTRA LAS CAPACITACIONES POR TEMA A REALIZAR.

**Unidad de Medida:**  
CAPACITACIÓN

**Frecuencia de Medición:**  
SEMESTRAL

**Desagregación Geográfica:**  
ESTATAL

**Disponibilidad de la Información:**  
31/12/2025

**Meta Anual**

ENERO	FEBRERO	MARZO	ABRIL	MAYO	JUNIO	JULIO	AGOSTO	SEPTIEMBRE	OCTUBRE	NOVIEMBRE	DICIEMBRE	
					12.00							
											ANUAL:	24.00

Datos de Identificación del Programa Presupuestario (PP)

Responsable del PP

Ramo: 08 EDUCACIÓN

Instancia(s) Ejecutora(s)

141 INSTITUTO POBLANO DE LA JUVENTUD

Institución: 141 INSTITUTO POBLANO DE LA JUVENTUD

Unidad Responsable: DA1H INSTITUTO POBLANO DE LA JUVENTUD

Población Objetivo: JÓVENES DE 12 A 29 AÑOS DE EDAD QUE PARTICIPAN Y SE BENEFICIAN CON LOS PROGRAMAS DEL INSTITUTO POBLANO DE LA JUVENTUD.

Alineación

Plan Estatal de Desarrollo

Eje: 04 DESARROLLO INTEGRAL, EDUCACIÓN Y DIVERSIDAD CULTURAL

Objetivo: 01 REDUCIR LAS CARENCIAS SOCIALES EN EL ESTADO, CON UN ENFOQUE DE INTERSECCIONALIDAD.

Temática: 03 EDUCACIÓN

Objetivo Específico: 01 MEJORAR EL ACCESO A UNA EDUCACIÓN DE CALIDAD, EQUITATIVA E INCLUYENTE EN TODOS LOS NIVELES.

Estrategia: 01 IMPULSAR MECANISMOS QUE PERMITAN MEJORAR LA CALIDAD Y EL ACCESO A LA EDUCACIÓN, EN TODOS LOS NIVELES.

Línea de Acción: 1 INCREMENTAR EL ACCESO A LA EDUCACIÓN DE NIÑAS, NIÑOS, ADOLESCENTES, JÓVENES Y POBLACIÓN ADULTA EN TODOS LOS NIVELES EDUCATIVOS.

Línea de Acción: 12 IMPULSAR LA CIENCIA, LA TECNOLOGÍA Y LA INVESTIGACIÓN COMO ELEMENTOS QUE CONTRIBUYAN A MEJORAR LAS CONDICIONES SOCIALES.

Línea de Acción: 3 PROMOVER LA CULTURA FÍSICA, EL DEPORTE Y EL DEPORTE ADAPTADO COMO ELEMENTO DE ESPARCIMIENTO Y DESARROLLO DE CAPACIDADES, PARA CONTRIBUIR AL BIENESTAR INDIVIDUAL Y SOCIAL.

Resumen Narrativo

PROYECTOS PARA EL DESARROLLO DE CAPACIDADES EN EL ÁMBITO DEPORTIVO, ARTÍSTICO, CULTURAL Y DEL CUIDADO AMBIENTAL REALIZADOS.

Datos de Identificación del Indicador

Indicador: NÚMERO DE PROYECTOS ENFOCADOS PARA EL DESARROLLO DE CAPACIDADES REALIZADOS.

Definición: EJECUTAR PROYECTOS ENFOCADOS AL DESARROLLO DE CAPACIDADES DE LAS JUVENTUDES EN LAS DIFERENTES REGIONES DEL ESTADO

Tipo	Dimensión	Frecuencia de Medición	Desagregación Geográfica	Tipo de Fórmula
GESTION	EFICACIA	ANUAL	ESTATAL	OTRAS
Unidad de Medida		Método de Cálculo	Área Responsable	
PROYECTO		DATO ABSOLUTO	DIRECCIÓN DE VINCULACIÓN Y DESARROLLO JUVENIL DEL INSTITUTO POBLANO DE LA JUVENTUD	

Características del Indicador

Claridad	Relevancia	Economía	Monitoreable	Adecuado	Aporte Marginal
CUMPLE	CUMPLE	CUMPLE	CUMPLE	CUMPLE	CUMPLE

Justificación

HACE REFERENCIA DE LOS PROYECTOS DE LOS DIFERENTES ÁMBITOS A REALIZAR PARA EL DESARROLLO DE CAPACIDADES	ES IMPORTANTE PARA GENERAR CAPACIDADES EN LAS Y LOS JÓVENES DE LAS REGIONES DEL ESTADO	LA INFORMACIÓN QUE APORTA EL INDICADOR ES MONITOREABLE A NIVEL DE COSTOS	LA VARIABLE DEL INDICADOR ES MONITOREABLE A TRAVÉS DE REGISTROS ADMINISTRATIVOS	EL INDICADOR PRESENTA CLARIDAD EN LO QUE QUIERE EVALUAR Y MONITOREAR	LOS PROYECTOS SON VINCULANTES A LAS REGIONES DEL ESTADO
---	--	--	---	--	---

Serie de Información disponible: 22/12/2025

Medios de Verificación

REPORTE ADMINISTRATIVO, SOPORTE TÉCNICO DE PROYECTO Y EVIDENCIA FOTOGRÁFICA ELABORADOS POR LA DIRECCIÓN DE VINCULACIÓN Y DESARROLLO JUVENIL AL RESGUARDO DE LA DIRECCIÓN DE PLANEACIÓN Y EVALUACIÓN DEL INSTITUTO POBLANO DE LA JUVENTUD, INFORMACIÓN DISPONIBLE DICIEMBRE 2025.

Fuentes de Información

DIRECCIÓN VINCULACIÓN Y DESARROLLO JUVENIL DEL INSTITUTO POBLANO DE LA JUVENTUD

Determinación de Metas - Indicador

Línea Base			Meta y Periodo de Cumplimiento		Parámetros de Semaforización		
Valor	Año	Periodo	Valor	Periodo	> 3.80Y <= 4.60	>= 3.60Y <= 3.80	< 3.60Y > 4.60
4.00	2022	DICIEMBRE	4.00	DICIEMBRE			

Comportamiento del Indicador hacia la meta: NOMINAL

Factibilidad: ALTA

**E026 EJECUCIÓN DE POLÍTICAS Y ACCIONES PARA EL  
DESARROLLO INTEGRAL DE LA JUVENTUD  
NIVEL COMPONENTE 3**

**Descripción de la Factibilidad:** ACOTA LOS ÁMBITOS PARA LA GENERACIÓN DE CAPACIDADES EN LAS JUVENTUDES

:

**Metas de la Administración**

Año	2025	2026	2027	2028	2029	2030
Valor	4.00	4.00	4.00	4.00	4.00	4.00
Periodo	DICIEMBRE	DICIEMBRE	DICIEMBRE	DICIEMBRE	DICIEMBRE	DICIEMBRE

**Meta Anual**

ENERO	FEBRERO	MARZO	ABRIL	MAYO	JUNIO	JULIO	AGOSTO	SEPTIEMBRE	OCTUBRE	NOVIEMBRE	DICIEMBRE
<b>Annual:</b>											4.00 4.00

**Variable (1)**

**Variable:** NÚMERO DE PROYECTOS REALIZADOS.

**Definición:** SE REFIERE A LOS PROYECTOS QUE FORTALECEN LA PARTICIPACIÓN Y DESARROLLO DE LAS JUVENTUDES EN LA ENTIDAD.

**Unidad de Medida:**  
PROYECTO

**Frecuencia de Medición:**  
ANUAL

**Desagregación Geográfica:**  
ESTATAL

**Disponibilidad de la Información:**  
31/12/2025

**Meta Anual**

ENERO	FEBRERO	MARZO	ABRIL	MAYO	JUNIO	JULIO	AGOSTO	SEPTIEMBRE	OCTUBRE	NOVIEMBRE	DICIEMBRE
<b>ANUAL:</b>											4.00 4.00

Datos de Identificación del Programa Presupuestario (PP)

Responsable del PP

Ramo: 08 EDUCACIÓN

Instancia(s) Ejecutora(s)

141 INSTITUTO POBLANO DE LA JUVENTUD

Institución: 141 INSTITUTO POBLANO DE LA JUVENTUD

Unidad Responsable: DAIH INSTITUTO POBLANO DE LA JUVENTUD

Población Objetivo: JÓVENES DE 12 A 29 AÑOS DE EDAD QUE PARTICIPAN Y SE BENEFICIAN CON LOS PROGRAMAS DEL INSTITUTO POBLANO DE LA JUVENTUD.

Alineación

Plan Estatal de Desarrollo

Eje: 04 DESARROLLO INTEGRAL, EDUCACIÓN Y DIVERSIDAD CULTURAL

Objetivo: 01 REDUCIR LAS CARENCIAS SOCIALES EN EL ESTADO, CON UN ENFOQUE DE INTERSECCIONALIDAD.

Temática: 03 EDUCACIÓN

Objetivo Específico: 01 MEJORAR EL ACCESO A UNA EDUCACIÓN DE CALIDAD, EQUITATIVA E INCLUYENTE EN TODOS LOS NIVELES.

Estrategia: 01 IMPULSAR MECANISMOS QUE PERMITAN MEJORAR LA CALIDAD Y EL ACCESO A LA EDUCACIÓN, EN TODOS LOS NIVELES.

Línea de Acción: 1 INCREMENTAR EL ACCESO A LA EDUCACIÓN DE NIÑAS, NIÑOS, ADOLESCENTES, JÓVENES Y POBLACIÓN ADULTA EN TODOS LOS NIVELES EDUCATIVOS.

Línea de Acción: 12 IMPULSAR LA CIENCIA, LA TECNOLOGÍA Y LA INVESTIGACIÓN COMO ELEMENTOS QUE CONTRIBUYAN A MEJORAR LAS CONDICIONES SOCIALES.

Línea de Acción: 3 PROMOVER LA CULTURA FÍSICA, EL DEPORTE Y EL DEPORTE ADAPTADO COMO ELEMENTO DE ESPARCIMIENTO Y DESARROLLO DE CAPACIDADES, PARA CONTRIBUIR AL BIENESTAR INDIVIDUAL Y SOCIAL.

Resumen Narrativo

SERVICIOS INTEGRALES EN RELACIÓN A SALUD MENTAL, EDUCACIÓN JURÍDICA Y EMPLEABILIDAD BRINDADOS.

Datos de Identificación del Indicador

Indicador: NÚMERO DE JÓVENES CON ACCESO A SERVICIOS INTEGRALES EN RELACIÓN A SALUD MENTAL, EDUCACIÓN JURÍDICA Y EMPLEABILIDAD.

Definición: ES EL NÚMERO DE JÓVENES QUE SE BENEFICIARON DE LOS SERVICIOS OTORGADOS PARA SU BUEN DESARROLLO INTEGRAL

Tipo	Dimensión	Frecuencia de Medición	Desagregación Geográfica	Tipo de Fórmula
GESTION	EFICIENCIA	SEMESTRAL	ESTATAL	OTRAS
Unidad de Medida		Método de Cálculo	Área Responsable	
PERSONA		DATO ABSOLUTO	DIRECCIÓN DE VINCULACIÓN Y DESARROLLO JUVENIL Y DIRECCIÓN DE JURÍDICO	

Características del Indicador

Claridad	Relevancia	Economía	Monitoreable	Adecuado	Aporte Marginal
CUMPLE	CUMPLE	CUMPLE	CUMPLE	CUMPLE	CUMPLE

Justificación

EL INDICADOR HACE REFERENCIA PRECISA DEL OBJETIVO DE PROPORCIONAR SERVICIOS INTEGRALES A JÓVENES	EL INDICADOR REFLEJA LA NECESIDAD DE OFERTAR SERVICIOS INTEGRALES A FAVOR DE LAS JUVENTUDES	LA INFORMACIÓN QUE APORTA EL INDICADOR ESTA DISPONIBLE A COSTOS ACCESIBLES	EL INDICADOR REFLEJA EL SEGUIMIENTO Y MONITOREO DEL NÚMERO DE JÓVENES BENEFICIADOS	EL INDICADOR PRESENTA CLARIDAD EN LO QUE PRETENDE MEDIR	EL INDICADOR APORTA INFORMACIÓN DEL NÚMERO DE JÓVENES BENEFICIADOS
--	---	--	--	---	--

Serie de Información disponible: 31/12/2025

Medios de Verificación

LISTA DE ASISTENCIA, REPORTE ADMINISTRATIVO, EVIDENCIA FOTOGRÁFICA E INFORME SEMESTRAL DE ENCUESTAS DE SATISFACCIÓN DE LAS Y LOS JÓVENES QUE RECIBEN SERVICIOS, DISPONIBLE EN EL LINK [https://docs.google.com/forms/d/e/1FAIpQLSenQrYKUDsmzPUDw-GMZ5e\\_Da8k3MKIxktkc12u8HVdxx51w/viewform?usp=sf\\_link](https://docs.google.com/forms/d/e/1FAIpQLSenQrYKUDsmzPUDw-GMZ5e_Da8k3MKIxktkc12u8HVdxx51w/viewform?usp=sf_link) A CARGO DE LA DOCUMENTACIÓN FÍSICA LA DIRECCIÓN DE VINCULACIÓN Y DESARROLLO JUVENIL DEL INSTITUTO POBLANO DE LA JUVENTUD, INFORMACIÓN DISPONIBLE DICIEMBRE 2025.

Fuentes de Información

DIRECCIÓN DE VINCULACIÓN Y DESARROLLO JUVENIL DEL INSTITUTO POBLANO DE LA JUVENTUD

Determinación de Metas - Indicador

Línea Base			Meta y Periodo de Cumplimiento		Parámetros de Semafización		
Valor	Año	Periodo	Valor	Periodo	- 712.50Y <= 862.50	>= 675.00Y <= 712.50	< 675.00Y > 862.50
1,500.00	2025	DICIEMBRE	1,500.00	DICIEMBRE			

Comportamiento del Indicador hacia la meta: ASCENDENTE

Factibilidad: ALTA

Descripción de la Factibilidad: DEPENDE DEL NÚMERO DE JÓVENES QUE REQUIERAN DE LOS SERVICIOS INTEGRALES

Metas de la Administración

Año	2025	2026	2027	2028	2029	2030
Valor	1500.00	1500.00	1500.00	1500.00	1500.00	1500.00
Periodo	DICIEMBRE	DICIEMBRE	DICIEMBRE	DICIEMBRE	DICIEMBRE	DICIEMBRE

Meta Anual

ENERO	FEBRERO	MARZO	ABRIL	MAYO	JUNIO	JULIO	AGOSTO	SEPTIEMBRE	OCTUBRE	NOVIEMBRE	DICIEMBRE
					750.00						
										Annual:	1,500.00

Variable (1)

Variable: NÚMERO TOTAL DE JÓVENES BENEFICIADOS DE 12 A 29 AÑOS DEL ESTADO DE PUEBLA A TRAVÉS DE SERVICIOS INTEGRALES.

Definición: ES EL NÚMERO DE JÓVENES BENEFICIADOS DE 12 A 29 AÑOS QUE RECIBIERON ALGÚN SERVICIO INTEGRAL.

Unidad de Medida:

PERSONA

Frecuencia de Medición:

SEMESTRAL

Desagregación Geográfica:

ESTATAL

Disponibilidad de la Información:

31/12/2025

Meta Anual

ENERO	FEBRERO	MARZO	ABRIL	MAYO	JUNIO	JULIO	AGOSTO	SEPTIEMBRE	OCTUBRE	NOVIEMBRE	DICIEMBRE
					750.00						
										ANUAL:	1,500.00

Datos de Identificación del Programa Presupuestario (PP)

Responsable del PP

Ramo: 08 EDUCACIÓN

Instancia(s) Ejecutora(s)

076 UNIVERSIDAD INTERCULTURAL DEL ESTADO DE PUEBLA

Institución: 076 UNIVERSIDAD INTERCULTURAL DEL ESTADO DE PUEBLA

Unidad Responsable: DA20 UNIVERSIDAD INTERCULTURAL DEL ESTADO DE PUEBLA

Población Objetivo: ESTUDIANTES INSCRITOS QUE RECIBEN SERVICIOS DE EDUCACIÓN SUPERIOR Y POSGRADO EN LA UNIVERSIDAD INTERCULTURAL DEL ESTADO DE PUEBLA.

Alineación

Plan Estatal de Desarrollo

Eje: 04 DESARROLLO INTEGRAL, EDUCACIÓN Y DIVERSIDAD CULTURAL

Objetivo: 01 REDUCIR LAS CARENCIAS SOCIALES EN EL ESTADO, CON UN ENFOQUE DE INTERSECCIONALIDAD.

Temática: 03 EDUCACIÓN

Objetivo Específico: 01 MEJORAR EL ACCESO A UNA EDUCACIÓN DE CALIDAD, EQUITATIVA E INCLUYENTE EN TODOS LOS NIVELES.

Estrategia: 01 IMPULSAR MECANISMOS QUE PERMITAN MEJORAR LA CALIDAD Y EL ACCESO A LA EDUCACIÓN, EN TODOS LOS NIVELES.

Línea de Acción: 12 IMPULSAR LA CIENCIA, LA TECNOLOGÍA Y LA INVESTIGACIÓN COMO ELEMENTOS QUE CONTRIBUYAN A MEJORAR LAS CONDICIONES SOCIALES.

Línea de Acción: 13 OPTIMIZAR LOS PROCEDIMIENTOS ADMINISTRATIVOS EN TODAS SUS MODALIDADES PARA EL ACCESO Y PERMANENCIA DE LAS ALUMNAS Y LOS ALUMNOS.

Línea de Acción: 2 IMPULSAR DESDE LOS CENTROS EDUCATIVOS UNA FORMACIÓN INTEGRAL CON ENFOQUE SOSTENIBLE QUE ABARQUE EL DESARROLLO DE CONOCIMIENTOS Y HABILIDADES, LA PROMOCIÓN DE VALORES, EL RECONOCIMIENTO DE LA CULTURA, EL FOMENTO DE CIUDADANÍA, ASÍ COMO EL CUIDADO PERSONAL Y DEL MEDIO AMBIENTE.

Línea de Acción: 3 PROMOVER LA CULTURA FÍSICA, EL DEPORTE Y EL DEPORTE ADAPTADO COMO ELEMENTO DE ESPARCIMIENTO Y DESARROLLO DE CAPACIDADES, PARA CONTRIBUIR AL BIENESTAR INDIVIDUAL Y SOCIAL.

Línea de Acción: 4 GARANTIZAR LA IGUALDAD EN EL ACCESO A TODOS LOS NIVELES DE EDUCACIÓN Y DE FORMACIÓN PROFESIONAL.

Línea de Acción: 5 PROMOVER PERSONAL DOCENTE CALIFICADO EN LOS CENTROS EDUCATIVOS, A PARTIR DE SU DESARROLLO PROFESIONAL, MEJORA CONTINUA, VOCACIÓN DE SERVICIO Y RECONOCIMIENTO COMO AGENTES FUNDAMENTALES DEL PROCESO EDUCATIVO Y DE LA TRANSFORMACIÓN SOCIAL.

Línea de Acción: 6 PROMOVER ESQUEMAS DE DESARROLLO PROFESIONAL Y PROGRAMAS CIENTÍFICOS, TECNOLÓGICOS, DE INVESTIGACIÓN Y DE COMUNICACIÓN QUE CONTRIBUYAN A LA SOSTENIBILIDAD.

Línea de Acción: 7 PROMOVER UNA EDUCACIÓN INCLUSIVA Y CON PERSPECTIVA DE GÉNERO EN TODOS LOS NIVELES, QUE PERMITA POTENCIALIZAR LAS CAPACIDADES DE LAS PERSONAS.

Línea de Acción: 8 FORTALECER LA EDUCACIÓN DE LA POBLACIÓN INDÍGENA EN TODOS LOS NIVELES Y MODALIDADES.

Temática: 07 ATENCIÓN A GRUPOS PRIORITARIOS

Objetivo Específico: 01 MEJORAR LAS CONDICIONES DE VIDA DE LAS PERSONAS QUE ENFRENTAN DESVENTAJAS ECONÓMICAS, SOCIALES, FÍSICAS O CULTURALES.

Estrategia: 01 CREAR LAS CONDICIONES QUE ASEGUREN EL DESARROLLO INTEGRAL DE LOS GRUPOS SOCIALES EN SITUACIÓN DE VULNERABILIDAD.

Línea de Acción: 4 GENERAR ESQUEMAS PARA EL DESARROLLO INTEGRAL DE LA JUVENTUD DEL ESTADO, PARA SATISFACER SUS DERECHOS SOCIALES Y CULTURALES.

Resumen Narrativo

CONTRIBUIR AL BIENESTAR SOCIAL MEDIANTE LA FORMACIÓN DE PROFESIONALES COMPROMETIDOS CON EL DESARROLLO SOCIAL Y ECONÓMICO DE LOS PUEBLOS INDÍGENAS DEL ESTADO.

Datos de Identificación del Indicador

Indicador: PORCENTAJE DE ESCOLARIZACIÓN DE LA POBLACIÓN DE 18 A 22 AÑOS EN EL NIVEL SUPERIOR EN LA UNIVERSIDAD INTERCULTURAL DEL ESTADO DE PUEBLA (UIEP).

Definición: PORCENTAJE DE ALUMNOS INSCRITOS EN LA UNIVERSIDAD INTERCULTURAL AL INICIO DEL CICLO ESCOLAR, POR CADA CIENTO DEL GRUPO DE POBLACIÓN CON LA EDAD REGLAMENTARIA PARA CURSAR EL NIVEL SUPERIOR, EN EL ESTADO DE PUEBLA.

Tipo	Dimensión	Frecuencia de Medición	Desagregación Geográfica	Tipo de Fórmula
ESTRATÉGICO	EFICACIA	ANUAL	ESTATAL	PORCENTAJE
Unidad de Medida		Método de Cálculo	Área Responsable	
PORCENTAJE		$(V1/V2)*100$	SECRETARÍA ACADÉMICA.	

Características del Indicador

Claridad	Relevancia	Economía	Monitoreable	Adecuado	Aporte Marginal
CUMPLE	CUMPLE	CUMPLE	CUMPLE	CUMPLE	NO_APLICA

Justificación

--	--	--	--	--	--



ES CLARO PORQUE EL NOMBRE DEL INDICADOR ES FÁCIL DE COMPRENDER, COHERENTES Y PERMITEN TENER CERTEZA SOBRE CUALQUIER CONCEPTO INCLUIDO EN LA DEFINICIÓN DEL INDICADOR, ADEMÁS DE SER COMPRESIBLE PARA CUALQUIER CIUDADANO.	SE ENCUENTRA BIEN DEFINIDO EL NOMBRE DEL INDICADOR. ES RELEVANTE PORQUE MIDE EN TÉRMINOS PORCENTUALES LA CONTRIBUCIÓN DE LA UNIVERSIDAD INTERCULTURAL, A NIVEL ESTATAL, EN MATERIA EDUCATIVA.	LA OBTENCIÓN DE LOS DATOS PARA EL CÁLCULO DEL INDICADOR NO REPRESENTAN NINGUN COSTO, TANTO PARA LA UNIVERSIDAD INTERCULTURAL COMO PARA LAS PERSONAS QUE DESEAN CONOCER LOS RESULTADOS.	EL INDICADOR GENERARÁ DATOS HISTÓRICOS Y UNA LÍNEA BASE, VALORES QUE SIRVEN DE GUÍA PARA SU MONITOREO Y SEGUIMIENTO. LOS MEDIOS DE VERIFICACIÓN SON CONSISTENTES, PUES SE ENCUENTRAN DISPONIBLES Y ACTUALIZADOS PARA SU CONSULTA EN LA PÁGINA INSTITUCIONAL.	LAS METAS ANUALES SON CONGRUENTES CON EL COMPORTAMIENTO DEL INDICADOR, Y LA DIMENSIÓN COINCIDE CON LOS MANUALES Y GUÍAS DE LA METODOLOGÍA DE MARCO LÓGICO.	NO APLICA DEBIDO A QUE EL RESULTADO QUE ARROJA EL INDICADOR ES SUFICIENTE PARA MEDIR EL DESEMPEÑO DEL OBJETIVO PLANTEADO.
---	---	--	--	--	---

Serie de Información disponible: 2024: 0.24

**Medios de Verificación**

INFORME EJECUTIVO DEL CUMPLIMIENTO DE LOS INDICADORES DEL PROGRAMA PRESUPUESTARIO, ELABORADO POR LA SECRETARÍA ACADÉMICA DE LA UNIVERSIDAD INTERCULTURAL DEL ESTADO DE PUEBLA (UIEP), FRECUENCIA DE MEDICIÓN: ANUAL, PARA CONSULTAR LA INFORMACIÓN SE PONE A DISPOSICIÓN EL SIGUIENTE ENLACE: <https://www.uipep.edu.mx/indicadores/>

**Fuentes de Información**

SECRETARÍA ACADÉMICA.

**Determinación de Metas - Indicador**

Línea Base			Meta y Periodo de Cumplimiento		Parámetros de Semaforización		
Valor	Año	Periodo	Valor	Periodo	>=0.15 <=0.18	>=0.14 <=0.15	<0.14 > 0.18
0.24	2024	SEPTIEMBRE	0.16	SEPTIEMBRE			

Comportamiento del Indicador hacia la meta: ASCENDENTE

Factibilidad: MEDIA

Descripción de la Factibilidad: LA UNIVERSIDAD INTERCULTURAL DEL ESTADO DE PUEBLA ENFOCA SUS ESFUERZOS AL AMPLIAR SU OFERTA EDUCATIVA PARA CAPTAR LA ATENCIÓN DE LOS JÓVENES CON NIVEL MEDIO SUPERIOR CONCLUIDO.

**Metas de la Administración**

Año	2025	2026	2027	2028	2029	2030
Valor	0.16	0.16	0.16	0.16	0.17	0.17
Periodo	SEPTIEMBRE	SEPTIEMBRE	SEPTIEMBRE	SEPTIEMBRE	SEPTIEMBRE	SEPTIEMBRE

**Meta Anual**

ENERO	FEBRERO	MARZO	ABRIL	MAYO	JUNIO	JULIO	AGOSTO	SEPTIEMBRE	OCTUBRE	NOVIEMBRE	DICIEMBRE
								0.16			
Anual:											0.16

**Variable (1)**

Variable: MATRÍCULA TOTAL DE ALUMNOS INSCRITOS EN LA UNIVERSIDAD INTERCULTURAL.

Definición: ES EL TOTAL DE ESTUDIANTES HOMBRES Y MUJERES INSCRITOS AL INICIO DEL CICLO ESCOLAR, EN EL EJERCICIO FISCAL 2025.

Unidad de Medida:

PERSONA

Frecuencia de Medición:

ANUAL

Desagregación Geográfica:

ESTATAL

Disponibilidad de la Información:

30/09/2025

**Meta Anual**

ENERO	FEBRERO	MARZO	ABRIL	MAYO	JUNIO	JULIO	AGOSTO	SEPTIEMBRE	OCTUBRE	NOVIEMBRE	DICIEMBRE
								1,383.00			
ANUAL:											1,383.00

**Variable (2)**

Variable: TOTAL DE LA POBLACIÓN EN EDAD DE 18 A 22 AÑOS.

Definición: SEGMENTO POBLACIONAL DEL ESTADO DE PUEBLA QUE TIENE LA EDAD PARA INGRESAR A ESTUDIAR LA EDUCACIÓN SUPERIOR.

Unidad de Medida:

PERSONA

Frecuencia de Medición:

ANUAL

Desagregación Geográfica:

ESTATAL

Disponibilidad de la Información:

30/09/2025

**Meta Anual**

ENERO	FEBRERO	MARZO	ABRIL	MAYO	JUNIO	JULIO	AGOSTO	SEPTIEMBRE	OCTUBRE	NOVIEMBRE	DICIEMBRE
								865,628.00			
ANUAL:											865,628.00

Datos de Identificación del Programa Presupuestario (PP)

Responsable del PP

Ramo: 08 EDUCACIÓN

Instancia(s) Ejecutora(s)

076 UNIVERSIDAD INTERCULTURAL DEL ESTADO DE PUEBLA

Institución: 076 UNIVERSIDAD INTERCULTURAL DEL ESTADO DE PUEBLA

Unidad Responsable: DA20 UNIVERSIDAD INTERCULTURAL DEL ESTADO DE PUEBLA

Población Objetivo: ESTUDIANTES INSCRITOS QUE RECIBEN SERVICIOS DE EDUCACIÓN SUPERIOR Y POSGRADO EN LA UNIVERSIDAD INTERCULTURAL DEL ESTADO DE PUEBLA.

Alineación

Plan Estatal de Desarrollo

Eje: 04 DESARROLLO INTEGRAL, EDUCACIÓN Y DIVERSIDAD CULTURAL

Objetivo: 01 REDUCIR LAS CARENCIAS SOCIALES EN EL ESTADO, CON UN ENFOQUE DE INTERSECCIONALIDAD.

Temática: 03 EDUCACIÓN

Objetivo Específico: 01 MEJORAR EL ACCESO A UNA EDUCACIÓN DE CALIDAD, EQUITATIVA E INCLUYENTE EN TODOS LOS NIVELES.

Estrategia: 01 IMPULSAR MECANISMOS QUE PERMITAN MEJORAR LA CALIDAD Y EL ACCESO A LA EDUCACIÓN, EN TODOS LOS NIVELES.

Línea de Acción: 12 IMPULSAR LA CIENCIA, LA TECNOLOGÍA Y LA INVESTIGACIÓN COMO ELEMENTOS QUE CONTRIBUYAN A MEJORAR LAS CONDICIONES SOCIALES.

Línea de Acción: 13 OPTIMIZAR LOS PROCEDIMIENTOS ADMINISTRATIVOS EN TODAS SUS MODALIDADES PARA EL ACCESO Y PERMANENCIA DE LAS ALUMNAS Y LOS ALUMNOS.

Línea de Acción: 2 IMPULSAR DESDE LOS CENTROS EDUCATIVOS UNA FORMACIÓN INTEGRAL CON ENFOQUE SOSTENIBLE QUE ABARQUE EL DESARROLLO DE CONOCIMIENTOS Y HABILIDADES, LA PROMOCIÓN DE VALORES, EL RECONOCIMIENTO DE LA CULTURA, EL FOMENTO DE CIUDADANÍA, ASÍ COMO EL CUIDADO PERSONAL Y DEL MEDIO AMBIENTE.

Línea de Acción: 3 PROMOVER LA CULTURA FÍSICA, EL DEPORTE Y EL DEPORTE ADAPTADO COMO ELEMENTO DE ESPARCIMIENTO Y DESARROLLO DE CAPACIDADES, PARA CONTRIBUIR AL BIENESTAR INDIVIDUAL Y SOCIAL.

Línea de Acción: 4 GARANTIZAR LA IGUALDAD EN EL ACCESO A TODOS LOS NIVELES DE EDUCACIÓN Y DE FORMACIÓN PROFESIONAL.

Línea de Acción: 5 PROMOVER PERSONAL DOCENTE CALIFICADO EN LOS CENTROS EDUCATIVOS, A PARTIR DE SU DESARROLLO PROFESIONAL, MEJORA CONTINUA, VOCACIÓN DE SERVICIO Y RECONOCIMIENTO COMO AGENTES FUNDAMENTALES DEL PROCESO EDUCATIVO Y DE LA TRANSFORMACIÓN SOCIAL.

Línea de Acción: 6 PROMOVER ESQUEMAS DE DESARROLLO PROFESIONAL Y PROGRAMAS CIENTÍFICOS, TECNOLÓGICOS, DE INVESTIGACIÓN Y DE COMUNICACIÓN QUE CONTRIBUYAN A LA SOSTENIBILIDAD.

Línea de Acción: 7 PROMOVER UNA EDUCACIÓN INCLUSIVA Y CON PERSPECTIVA DE GÉNERO EN TODOS LOS NIVELES, QUE PERMITA POTENCIALIZAR LAS CAPACIDADES DE LAS PERSONAS.

Línea de Acción: 8 FORTALECER LA EDUCACIÓN DE LA POBLACIÓN INDÍGENA EN TODOS LOS NIVELES Y MODALIDADES.

Temática: 07 ATENCIÓN A GRUPOS PRIORITARIOS

Objetivo Específico: 01 MEJORAR LAS CONDICIONES DE VIDA DE LAS PERSONAS QUE ENFRENTAN DESVENTAJAS ECONÓMICAS, SOCIALES, FÍSICAS O CULTURALES.

Estrategia: 01 CREAR LAS CONDICIONES QUE ASEGUREN EL DESARROLLO INTEGRAL DE LOS GRUPOS SOCIALES EN SITUACIÓN DE VULNERABILIDAD.

Línea de Acción: 4 GENERAR ESQUEMAS PARA EL DESARROLLO INTEGRAL DE LA JUVENTUD DEL ESTADO, PARA SATISFACER SUS DERECHOS SOCIALES Y CULTURALES.

Resumen Narrativo

JÓVENES PROVENIENTES DE LOS PUEBLOS INDÍGENAS DEL ESTADO DE PUEBLA CONCLUYEN SUS ESTUDIOS DE EDUCACIÓN SUPERIOR CON ENFOQUE INTERCULTURAL.

Datos de Identificación del Indicador

Indicador: PORCENTAJE DE EGRESADOS POR COHORTE GENERACIONAL EN LA UNIVERSIDAD INTERCULTURAL DEL ESTADO DE PUEBLA (UIEP).

Definición: MIDE LA PROPORCIÓN DE LOS(AS) ESTUDIANTES QUE TERMINAN SATISFACTORIAMENTE SUS ESTUDIOS, EN RELACIÓN CON LA COHORTE GENERACIONAL.

Tipo	Dimensión	Frecuencia de Medición	Desagregación Geográfica	Tipo de Fórmula
ESTRATEGICO	EFICACIA	ANUAL	ESTATAL	PORCENTAJE
	Unidad de Medida	Método de Cálculo	Área Responsable	
	PORCENTAJE	$(V1/V2)*100$	SECRETARÍA ACADÉMICA.	

Características del Indicador

Claridad	Relevancia	Economía	Monitoreable	Adecuado	Aporte Marginal
CUMPLE	CUMPLE	CUMPLE	CUMPLE	CUMPLE	NO_APLICA

Justificación

--	--	--	--	--	--

**E027 EDUCACIÓN SUPERIOR EN LA UNIVERSIDAD INTERCULTURAL NIVEL PROPÓSITO**

ES CLARO PORQUE EL NOMBRE DEL INDICADOR ES FÁCIL DE COMPRENDER, COHERENTES Y PERMITEN TENER CERTEZA SOBRE CUALQUIER CONCEPTO INCLUIDO EN LA DEFINICIÓN DEL INDICADOR, ADEMÁS DE SER COMPRESIBLE PARA CUALQUIER CIUDADANO.	SE ENCUENTRA BIEN DEFINIDO EL NOMBRE DEL INDICADOR. ES RELEVANTE PORQUE AYUDA A MEDIR LA EFICIENCIA TERMINAL EN LA UNIVERSIDAD INTERCULTURAL.	LA OBTENCIÓN DE LOS DATOS PARA EL CÁLCULO DEL INDICADOR NO REPRESENTAN NINGUN COSTO, TANTO PARA LA UNIVERSIDAD INTERCULTURAL COMO PARA LAS PERSONAS QUE DESEAN CONOCER LOS RESULTADOS.	EL INDICADOR GENERA DATOS HISTÓRICOS, VALOR QUE SIRVE DE GUÍA PARA SU MONITOREO Y SEGUIMIENTO. LOS MEDIOS DE VERIFICACIÓN SON CONSISTENTES, PUES SE ENCUENTRAN DISPONIBLES Y ACTUALIZADOS PARA SU CONSULTA EN LA PÁGINA INSTITUCIONAL.	LAS METAS ANUALES SON CONGRUENTES CON EL COMPORTAMIENTO DEL INDICADOR, Y LA DIMENSIÓN COINCIDE CON LOS MANUALES Y GUÍAS DE LA METODOLOGÍA DE MARCO LÓGICO.	NO APLICA DEBIDO A QUE EL RESULTADO QUE ARROJA EL INDICADOR ES SUFICIENTE PARA MEDIR EL DESEMPEÑO DEL OBJETIVO PLANTEADO.
---	---	--	--	--	---

Serie de Información disponible: 2021:46.63, 2022:40.60, 2023:44.62

**Medios de Verificación**

INFORME EJECUTIVO DEL CUMPLIMIENTO DE LOS INDICADORES DEL PROGRAMA PRESUPUESTARIO, ELABORADO POR LA SECRETARÍA ACADÉMICA DE LA UNIVERSIDAD INTERCULTURAL DEL ESTADO DE PUEBLA (UIEP), FRECUENCIA DE MEDICIÓN: ANUAL, PARA CONSULTAR LA INFORMACIÓN SE PONE A DISPOSICIÓN EL SIGUIENTE ENLACE: <https://www.uipe.edu.mx/indicadores/>

**Fuentes de Información**

SECRETARÍA ACADÉMICA.

**Determinación de Metas - Indicador**

Línea Base			Meta y Periodo de Cumplimiento		Parámetros de Semaforzación		
Valor	Año	Periodo	Valor	Periodo	>= 41.27 <= 53.59	>= 41.94 <= 44.27	< 41.94 > 53.59
46.63	2021	SEPTIEMBRE	46.60	SEPTIEMBRE			

Comportamiento del Indicador hacia la meta: ASCENDENTE

Factibilidad: ALTA

Descripción de la Factibilidad: LA IMPLEMENTACIÓN DE LA POLÍTICA DE INGRESO POR CUOTAS, LA FIRMA DE CONVENIOS CON AUTORIDADES MUNICIPALES Y DIRECTIVO DE LAS INSTITUCIONES DE EDUCACIÓN MEDIA SUPERIOR DE LA REGIÓN, PERMITIRÁN EL LOGRO DE LA META.

**Metas de la Administración**

Año	2025	2026	2027	2028	2029	2030
Valor	46.60	47.35	47.78	47.92	48.13	48.60
Periodo	SEPTIEMBRE	SEPTIEMBRE	SEPTIEMBRE	SEPTIEMBRE	SEPTIEMBRE	SEPTIEMBRE

**Meta Anual**

ENERO	FEBRERO	MARZO	ABRIL	MAYO	JUNIO	JULIO	AGOSTO	SEPTIEMBRE	OCTUBRE	NOVIEMBRE	DICIEMBRE
								46.60			
Anual:											46.60

**Variable (1)**

Variable: NÚMERO DE ESTUDIANTES QUE CONCLUYEN EL PROGRAMA EDUCATIVO.

Definición: ESTUDIANTES QUE CULMINAN SATISFACTORIAMENTE EL PROGRAMA EDUCATIVO DEL MISMO COHORTE GENERACIONAL.

Unidad de Medida:  
PERSONA

Frecuencia de Medición:  
ANUAL

Desagregación Geográfica:  
ESTATAL

Disponibilidad de la Información:  
30/09/2025

**Meta Anual**

ENERO	FEBRERO	MARZO	ABRIL	MAYO	JUNIO	JULIO	AGOSTO	SEPTIEMBRE	OCTUBRE	NOVIEMBRE	DICIEMBRE
								240.00			
ANUAL:											240.00

**Variable (2)**

Variable: NÚMERO DE ESTUDIANTES INSCRITOS DE UNA MISMA GENERACIÓN.

Definición: TOTAL DE ESTUDIANTES QUE SE INSCRIBIERON EN EL MISMO COHORTE GENERACIONAL.

Unidad de Medida:  
PERSONA

Frecuencia de Medición:  
ANUAL

Desagregación Geográfica:  
ESTATAL

Disponibilidad de la Información:  
30/09/2025

**Meta Anual**

ENERO	FEBRERO	MARZO	ABRIL	MAYO	JUNIO	JULIO	AGOSTO	SEPTIEMBRE	OCTUBRE	NOVIEMBRE	DICIEMBRE
								515.00			
ANUAL:											515.00

Datos de Identificación del Programa Presupuestario (PP)

Responsable del PP

Ramo: 08 EDUCACIÓN

Instancia(s) Ejecutora(s)

076 UNIVERSIDAD INTERCULTURAL DEL ESTADO DE PUEBLA

Institución: 076 UNIVERSIDAD INTERCULTURAL DEL ESTADO DE PUEBLA

Unidad Responsable: DA20 UNIVERSIDAD INTERCULTURAL DEL ESTADO DE PUEBLA

Población Objetivo: ESTUDIANTES INSCRITOS QUE RECIBEN SERVICIOS DE EDUCACIÓN SUPERIOR Y POSGRADO EN LA UNIVERSIDAD INTERCULTURAL DEL ESTADO DE PUEBLA.

Alineación

Plan Estatal de Desarrollo

Eje: 04 DESARROLLO INTEGRAL, EDUCACIÓN Y DIVERSIDAD CULTURAL

Objetivo: 01 REDUCIR LAS CARENCIAS SOCIALES EN EL ESTADO, CON UN ENFOQUE DE INTERSECCIONALIDAD.

Temática: 03 EDUCACIÓN

Objetivo Específico: 01 MEJORAR EL ACCESO A UNA EDUCACIÓN DE CALIDAD, EQUITATIVA E INCLUYENTE EN TODOS LOS NIVELES.

Estrategia: 01 IMPULSAR MECANISMOS QUE PERMITAN MEJORAR LA CALIDAD Y EL ACCESO A LA EDUCACIÓN, EN TODOS LOS NIVELES.

Línea de Acción: 12 IMPULSAR LA CIENCIA, LA TECNOLOGÍA Y LA INVESTIGACIÓN COMO ELEMENTOS QUE CONTRIBUYAN A MEJORAR LAS CONDICIONES SOCIALES.

Línea de Acción: 13 OPTIMIZAR LOS PROCEDIMIENTOS ADMINISTRATIVOS EN TODAS SUS MODALIDADES PARA EL ACCESO Y PERMANENCIA DE LAS ALUMNAS Y LOS ALUMNOS.

Línea de Acción: 2 IMPULSAR DESDE LOS CENTROS EDUCATIVOS UNA FORMACIÓN INTEGRAL CON ENFOQUE SOSTENIBLE QUE ABARQUE EL DESARROLLO DE CONOCIMIENTOS Y HABILIDADES, LA PROMOCIÓN DE VALORES, EL RECONOCIMIENTO DE LA CULTURA, EL FOMENTO DE CIUDADANÍA, ASÍ COMO EL CUIDADO PERSONAL Y DEL MEDIO AMBIENTE.

Línea de Acción: 3 PROMOVER LA CULTURA FÍSICA, EL DEPORTE Y EL DEPORTE ADAPTADO COMO ELEMENTO DE ESPARCIMIENTO Y DESARROLLO DE CAPACIDADES, PARA CONTRIBUIR AL BIENESTAR INDIVIDUAL Y SOCIAL.

Línea de Acción: 4 GARANTIZAR LA IGUALDAD EN EL ACCESO A TODOS LOS NIVELES DE EDUCACIÓN Y DE FORMACIÓN PROFESIONAL.

Línea de Acción: 5 PROMOVER PERSONAL DOCENTE CALIFICADO EN LOS CENTROS EDUCATIVOS, A PARTIR DE SU DESARROLLO PROFESIONAL, MEJORA CONTINUA, VOCACIÓN DE SERVICIO Y RECONOCIMIENTO COMO AGENTES FUNDAMENTALES DEL PROCESO EDUCATIVO Y DE LA TRANSFORMACIÓN SOCIAL.

Línea de Acción: 6 PROMOVER ESQUEMAS DE DESARROLLO PROFESIONAL Y PROGRAMAS CIENTÍFICOS, TECNOLÓGICOS, DE INVESTIGACIÓN Y DE COMUNICACIÓN QUE CONTRIBUYAN A LA SOSTENIBILIDAD.

Línea de Acción: 7 PROMOVER UNA EDUCACIÓN INCLUSIVA Y CON PERSPECTIVA DE GÉNERO EN TODOS LOS NIVELES, QUE PERMITA POTENCIALIZAR LAS CAPACIDADES DE LAS PERSONAS.

Línea de Acción: 8 FORTALECER LA EDUCACIÓN DE LA POBLACIÓN INDÍGENA EN TODOS LOS NIVELES Y MODALIDADES.

Temática: 07 ATENCIÓN A GRUPOS PRIORITARIOS

Objetivo Específico: 01 MEJORAR LAS CONDICIONES DE VIDA DE LAS PERSONAS QUE ENFRENTAN DESVENTAJAS ECONÓMICAS, SOCIALES, FÍSICAS O CULTURALES.

Estrategia: 01 CREAR LAS CONDICIONES QUE ASEGUREN EL DESARROLLO INTEGRAL DE LOS GRUPOS SOCIALES EN SITUACIÓN DE VULNERABILIDAD.

Línea de Acción: 4 GENERAR ESQUEMAS PARA EL DESARROLLO INTEGRAL DE LA JUVENTUD DEL ESTADO, PARA SATISFACER SUS DERECHOS SOCIALES Y CULTURALES.

Resumen Narrativo

SERVICIOS EDUCATIVOS PARA LA INSCRIPCIÓN DE ALUMNOS DE NUEVO INGRESO A LA UNIVERSIDAD INTERCULTURAL OTORGADOS.

Datos de Identificación del Indicador

Indicador: VARIACIÓN PORCENTUAL DE ESTUDIANTES MATRICULADOS DE NUEVO INGRESO A LA UNIVERSIDAD INTERCULTURAL.

Definición: AYUDA A ANALIZAR EL INCREMENTO PORCENTUAL DE LA POBLACIÓN ESTUDIANTIL DE NUEVO INGRESO, CON RESPECTO AL CICLO INMEDIATO ANTERIOR.

Tipo	Dimensión	Frecuencia de Medición	Desagregación Geográfica	Tipo de Fórmula
ESTRATEGICO	EFICACIA	ANUAL	ESTATAL	VARIACIÓN PORCENTUAL
	Unidad de Medida	Método de Cálculo	Área Responsable	
	PORCENTAJE	$((V2-V1)/V1)*100$	DEPARTAMENTO DE SERVICIOS ESCOLARES.	

Características del Indicador

Claridad	Relevancia	Economía	Monitoreable	Adecuado	Aporte Marginal
CUMPLE	CUMPLE	CUMPLE	CUMPLE	CUMPLE	NO_APLICA

Justificación

--	--	--	--	--	--

ES CLARO PORQUE EL NOMBRE DEL INDICADOR ES FÁCIL DE COMPRENDER, COHERENTES Y PERMITEN TENER CERTEZA SOBRE CUALQUIER CONCEPTO INCLUIDO EN LA DEFINICIÓN DEL INDICADOR, ADEMÁS DE SER COMPRESIBLE PARA CUALQUIER CIUDADANO.	SE ENCUENTRA BIEN DEFINIDO EL NOMBRE DEL INDICADOR. ES RELEVANTE PORQUE AYUDA A MEDIR LA CAPACIDAD DE CAPTACIÓN DE ESTUDIANTES DE NUEVO INGRESO EN LA UNIVERSIDAD INTERCULTURAL.	LA OBTENCIÓN DE LOS DATOS PARA EL CÁLCULO DEL INDICADOR NO REPRESENTAN NINGUN COSTO, TANTO PARA LA UNIVERSIDAD INTERCULTURAL COMO PARA LAS PERSONAS QUE DESEAN CONOCER LOS RESULTADOS.	EL INDICADOR GENERA DATOS HISTÓRICOS, VALOR QUE SIRVE DE GUÍA PARA SU MONITOREO Y SEGUIMIENTO. LOS MEDIOS DE VERIFICACIÓN SON CONSISTENTES, PUES SE ENCUENTRAN DISPONIBLES Y ACTUALIZADOS PARA SU CONSULTA EN LA PÁGINA INSTITUCIONAL.	LAS METAS ANUALES SON CONGRUENTES CON EL COMPORTAMIENTO DEL INDICADOR, Y LA DIMENSIÓN COINCIDE CON LOS MANUALES Y GUÍAS DE LA METODOLOGÍA DE MARCO LÓGICO.	NO APLICA DEBIDO A QUE EL RESULTADO QUE ARROJA EL INDICADOR ES SUFICIENTE PARA MEDIR EL DESEMPEÑO DEL OBJETIVO PLANTEADO.
---	--	--	--	--	---

Serie de Información disponible: 2021

**Medios de Verificación**

INFORME EJECUTIVO DEL CUMPLIMIENTO DE LOS INDICADORES DEL PROGRAMA PRESUPUESTARIO, ELABORADO POR EL DEPARTAMENTO DE SERVICIOS ESCOLARES DE LA UNIVERSIDAD INTERCULTURAL DEL ESTADO DE PUEBLA (UIEP), FRECUENCIA DE MEDICIÓN: ANUAL, PARA CONSULTAR LA INFORMACIÓN SE PONE A DISPOSICIÓN EL SIGUIENTE ENLACE:  
<https://www.uipep.edu.mx/indicadores/>

**Fuentes de Información**

SECRETARÍA ACADÉMICA.

**Determinación de Metas - Indicador**

Línea Base			Meta y Periodo de Cumplimiento		Parámetros de Semaforización		
Valor	Año	Periodo	Valor	Periodo	>= 0.18Y <= 0.21	>= 0.17Y <= 0.18	< 0.17Y > 0.21
0.61	2021	SEPTIEMBRE	0.19	SEPTIEMBRE			

Comportamiento del Indicador hacia la meta: ASCENDENTE

Factibilidad: MEDIA

Descripción de la Factibilidad: LA IMPLEMENTACIÓN DE LA POLÍTICA DE INGRESO POR CUOTAS, LA FIRMA DE CONVENIOS CON AUTORIDADES MUNICIPALES Y DIRECTIVO: DE LAS INSTITUCIONES DE EDUCACIÓN MEDIA SUPERIOR DE LA REGIÓN, PERMITIRÁN EL LOGRO DE LA META.

**Metas de la Administración**

Año	2025	2026	2027	2028	2029	2030
Valor	0.19	0.94	1.11	1.28	1.45	1.61
Periodo	SEPTIEMBRE	SEPTIEMBRE	SEPTIEMBRE	SEPTIEMBRE	SEPTIEMBRE	SEPTIEMBRE

**Meta Anual**

ENERO	FEBRERO	MARZO	ABRIL	MAYO	JUNIO	JULIO	AGOSTO	SEPTIEMBRE	OCTUBRE	NOVIEMBRE	DICIEMBRE
								0.19			
										Anual:	0.19

**Variable (1)**

Variable: MATRÍCULA DE NUEVO INGRESO DEL CICLO ESCOLAR 2024-2025.

Definición: REFIERE A LOS ESTUDIANTES DE NUEVO INGRESO DEL CICLO ESCOLAR INMEDIATO ANTERIOR.

Unidad de Medida:

ALUMNO

Frecuencia de Medición:

ANUAL

Desagregación Geográfica:

ESTATAL

Disponibilidad de la Información:

30/09/2025

**Meta Anual**

ENERO	FEBRERO	MARZO	ABRIL	MAYO	JUNIO	JULIO	AGOSTO	SEPTIEMBRE	OCTUBRE	NOVIEMBRE	DICIEMBRE
								533.00			
										ANUAL:	533.00

**Variable (2)**

Variable: MATRÍCULA DE NUEVO INGRESO EN EL CICLO ESCOLAR 2025-2026.

Definición: REFIERE A LOS ESTUDIANTES QUE INICIAN POR PRIMERA VEZ SUS ESTUDIOS EN LA UNIVERSIDAD INTERCULTURAL.

Unidad de Medida:

ALUMNO

Frecuencia de Medición:

ANUAL

Desagregación Geográfica:

ESTATAL

Disponibilidad de la Información:

30/09/2025

**Meta Anual**

ENERO	FEBRERO	MARZO	ABRIL	MAYO	JUNIO	JULIO	AGOSTO	SEPTIEMBRE	OCTUBRE	NOVIEMBRE	DICIEMBRE
								534.00			
										ANUAL:	534.00

Datos de Identificación del Programa Presupuestario (PP)

Responsable del PP

Ramo: 08 EDUCACIÓN

Instancia(s) Ejecutora(s)

076 UNIVERSIDAD INTERCULTURAL DEL ESTADO DE PUEBLA

Institución: 076 UNIVERSIDAD INTERCULTURAL DEL ESTADO DE PUEBLA

Unidad Responsable: DA20 UNIVERSIDAD INTERCULTURAL DEL ESTADO DE PUEBLA

Población Objetivo: ESTUDIANTES INSCRITOS QUE RECIBEN SERVICIOS DE EDUCACIÓN SUPERIOR Y POSGRADO EN LA UNIVERSIDAD INTERCULTURAL DEL ESTADO DE PUEBLA.

Alineación

Plan Estatal de Desarrollo

Eje: 04 DESARROLLO INTEGRAL, EDUCACIÓN Y DIVERSIDAD CULTURAL

Objetivo: 01 REDUCIR LAS CARENCIAS SOCIALES EN EL ESTADO, CON UN ENFOQUE DE INTERSECCIONALIDAD.

Temática: 03 EDUCACIÓN

Objetivo Específico: 01 MEJORAR EL ACCESO A UNA EDUCACIÓN DE CALIDAD, EQUITATIVA E INCLUYENTE EN TODOS LOS NIVELES.

Estrategia: 01 IMPULSAR MECANISMOS QUE PERMITAN MEJORAR LA CALIDAD Y EL ACCESO A LA EDUCACIÓN, EN TODOS LOS NIVELES.

Línea de Acción: 12 IMPULSAR LA CIENCIA, LA TECNOLOGÍA Y LA INVESTIGACIÓN COMO ELEMENTOS QUE CONTRIBUYAN A MEJORAR LAS CONDICIONES SOCIALES.

Línea de Acción: 13 OPTIMIZAR LOS PROCEDIMIENTOS ADMINISTRATIVOS EN TODAS SUS MODALIDADES PARA EL ACCESO Y PERMANENCIA DE LAS ALUMNAS Y LOS ALUMNOS.

Línea de Acción: 2 IMPULSAR DESDE LOS CENTROS EDUCATIVOS UNA FORMACIÓN INTEGRAL CON ENFOQUE SOSTENIBLE QUE ABARQUE EL DESARROLLO DE CONOCIMIENTOS Y HABILIDADES, LA PROMOCIÓN DE VALORES, EL RECONOCIMIENTO DE LA CULTURA, EL FOMENTO DE CIUDADANÍA, ASÍ COMO EL CUIDADO PERSONAL Y DEL MEDIO AMBIENTE.

Línea de Acción: 3 PROMOVER LA CULTURA FÍSICA, EL DEPORTE Y EL DEPORTE ADAPTADO COMO ELEMENTO DE ESPARCIMIENTO Y DESARROLLO DE CAPACIDADES, PARA CONTRIBUIR AL BIENESTAR INDIVIDUAL Y SOCIAL.

Línea de Acción: 4 GARANTIZAR LA IGUALDAD EN EL ACCESO A TODOS LOS NIVELES DE EDUCACIÓN Y DE FORMACIÓN PROFESIONAL.

Línea de Acción: 5 PROMOVER PERSONAL DOCENTE CALIFICADO EN LOS CENTROS EDUCATIVOS, A PARTIR DE SU DESARROLLO PROFESIONAL, MEJORA CONTINUA, VOCACIÓN DE SERVICIO Y RECONOCIMIENTO COMO AGENTES FUNDAMENTALES DEL PROCESO EDUCATIVO Y DE LA TRANSFORMACIÓN SOCIAL.

Línea de Acción: 6 PROMOVER ESQUEMAS DE DESARROLLO PROFESIONAL Y PROGRAMAS CIENTÍFICOS, TECNOLÓGICOS, DE INVESTIGACIÓN Y DE COMUNICACIÓN QUE CONTRIBUYAN A LA SOSTENIBILIDAD.

Línea de Acción: 7 PROMOVER UNA EDUCACIÓN INCLUSIVA Y CON PERSPECTIVA DE GÉNERO EN TODOS LOS NIVELES, QUE PERMITA POTENCIALIZAR LAS CAPACIDADES DE LAS PERSONAS.

Línea de Acción: 8 FORTALECER LA EDUCACIÓN DE LA POBLACIÓN INDÍGENA EN TODOS LOS NIVELES Y MODALIDADES.

Temática: 07 ATENCIÓN A GRUPOS PRIORITARIOS

Objetivo Específico: 01 MEJORAR LAS CONDICIONES DE VIDA DE LAS PERSONAS QUE ENFRENTAN DESVENTAJAS ECONÓMICAS, SOCIALES, FÍSICAS O CULTURALES.

Estrategia: 01 CREAR LAS CONDICIONES QUE ASEGUREN EL DESARROLLO INTEGRAL DE LOS GRUPOS SOCIALES EN SITUACIÓN DE VULNERABILIDAD.

Línea de Acción: 4 GENERAR ESQUEMAS PARA EL DESARROLLO INTEGRAL DE LA JUVENTUD DEL ESTADO, PARA SATISFACER SUS DERECHOS SOCIALES Y CULTURALES.

Resumen Narrativo

PERSONAL DOCENTE, DIRECTIVO Y ADMINISTRATIVO CON FORMACIÓN ACADÉMICA DE CALIDAD OTORGADO.

Datos de Identificación del Indicador

Indicador: PORCENTAJE DE CURSOS IMPARTIDOS AL PERSONAL DOCENTE, DIRECTIVO Y ADMINISTRATIVO.

Definición: INDICA EL PORCENTAJE DE CURSOS QUE SE LLEGAN A IMPARTIR AL PERSONAL DOCENTE, ADMINISTRATIVO Y DIRECTIVO DE LA INSTITUCIÓN, CON RESPECTO AL TOTAL DE LOS CURSOS QUE SE APRUEBAN EN EL PROGRAMA DE CAPACITACIÓN ANUAL.

Tipo	Dimensión	Frecuencia de Medición	Desagregación Geográfica	Tipo de Fórmula
GESTION	EFICACIA	IRREGULAR	ESTATAL	PORCENTAJE
Unidad de Medida		Método de Cálculo	Área Responsable	
PORCENTAJE		(V1/V2)*100	COORDINACIÓN DE RECURSOS HUMANOS.	

Características del Indicador

Claridad	Relevancia	Economía	Monitoreable	Adecuado	Aporte Marginal
CUMPLE	CUMPLE	CUMPLE	CUMPLE	CUMPLE	NO_APLICA

Justificación

--	--	--	--	--	--

ES CLARO PORQUE EL NOMBRE DEL INDICADOR ES FÁCIL DE COMPRENDER, COHERENTES Y PERMITEN TENER CERTEZA SOBRE CUALQUIER CONCEPTO INCLUIDO EN LA DEFINICIÓN DEL INDICADOR, ADEMÁS DE SER COMPRESIBLE PARA CUALQUIER CIUDADANO.	SE ENCUENTRA BIEN DEFINIDO EL NOMBRE DEL INDICADOR, Y ES RELEVANTE PORQUE MIDE LA ESENCIA DEL OBJETIVO PLANTEADO.	LA OBTENCIÓN DE LOS DATOS PARA EL CÁLCULO DEL INDICADOR NO REPRESENTAN NINGUN COSTO, TANTO PARA LA UNIVERSIDAD INTERCULTURAL COMO PARA LAS PERSONAS QUE DESEAN CONOCER LOS RESULTADOS.	EL INDICADOR GENERA DATOS HISTÓRICOS, VALOR QUE SIRVE DE GUÍA PARA SU MONITOREO Y SEGUIMIENTO. LOS MEDIOS DE VERIFICACIÓN SON CONSISTENTES, PUES SE ENCUENTRAN DISPONIBLES Y ACTUALIZADOS PARA SU CONSULTA EN LA PÁGINA INSTITUCIONAL.	LAS METAS ANUALES SON CONGRUENTES CON EL COMPORTAMIENTO DEL INDICADOR, Y LA DIMENSIÓN COINCIDE CON LOS MANUALES Y GUÍAS DE LA METODOLOGÍA DE MARCO LÓGICO.	NO APLICA DEBIDO A QUE EL RESULTADO QUE ARROJA EL INDICADOR ES SUFICIENTE PARA MEDIR EL DESEMPEÑO DEL OBJETIVO PLANTEADO.
---	---	--	--	--	---

Serie de Información disponible: 2024

**Medios de Verificación**

INFORME EJECUTIVO DEL CUMPLIMIENTO DE LOS INDICADORES DEL PROGRAMA PRESUPUESTARIO, ELABORADO POR LA COORDINACIÓN DE RECURSOS HUMANOS DE LA UNIVERSIDAD INTERCULTURAL DEL ESTADO DE PUEBLA (UIEP), FRECUENCIA DE MEDICIÓN: IRREGULAR, PARA CONSULTAR LA INFORMACIÓN SE PONE A DISPOSICIÓN EL SIGUIENTE ENLACE:  
<https://www.uipep.edu.mx/indicadores/>

**Fuentes de Información**

COORDINACIÓN DE RECURSOS HUMANOS DE LA UNIVERSIDAD INTERCULTURAL DEL ESTADO DE PUEBLA (UIEP).

**Determinación de Metas - Indicador**

**Línea Base**

Valor	Año	Periodo
100.00	2024	DICIEMBRE

**Meta y Periodo de Cumplimiento**

Valor	Periodo
100.00	DICIEMBRE

**Parámetros de Semaforización**

>=95.00Y <=115.00	>=90.00Y <=95.00	<90.00Y > 115.00
-------------------	------------------	------------------

Comportamiento del Indicador hacia la meta: REGULAR

Factibilidad: ALTA

Descripción de la Factibilidad: ES FACTIBLE DADO QUE EL PROCESO Y LA MEDICIÓN SE REALIZA EN LA PROPIA INSTITUCIÓN.

**Metas de la Administración**

Año	2025	2026	2027	2028	2029	2030
Valor	100.00	100.00	100.00	100.00	100.00	100.00
Periodo	DICIEMBRE	DICIEMBRE	DICIEMBRE	DICIEMBRE	DICIEMBRE	DICIEMBRE

**Meta Anual**

ENERO	FEBRERO	MARZO	ABRIL	MAYO	JUNIO	JULIO	AGOSTO	SEPTIEMBRE	OCTUBRE	NOVIEMBRE	DICIEMBRE
37.50					12.50						
Anual:											100.00

**Variable (1)**

**Variable:** NÚMERO DE CURSOS IMPARTIDOS AL PERSONAL DOCENTE, DIRECTIVO Y ADMINISTRATIVO.

**Definición:** REFIERE A LA CANTIDAD DE CURSOS DESTINADOS A FORTALECER LAS COMPETENCIAS PROFESIONALES DEL PERSONAL DE LA UNIVERSIDAD.

**Unidad de Medida:**

CURSO

**Frecuencia de Medición:**

IRREGULAR

**Desagregación Geográfica:**

ESTATAL

**Disponibilidad de la Información:**

30/09/2025

**Meta Anual**

ENERO	FEBRERO	MARZO	ABRIL	MAYO	JUNIO	JULIO	AGOSTO	SEPTIEMBRE	OCTUBRE	NOVIEMBRE	DICIEMBRE
3.00					1.00			4.00			
ANUAL:											8.00

**Variable (2)**

**Variable:** NÚMERO DE CURSOS APROBADOS EN EL PROGRAMA ANUAL DE CAPACITACIÓN.

**Definición:** INDICA LA CANTIDAD DE CURSOS APROBADOS POR EL ÓRGANO DE GOBIERNO DE LA UNIVERSIDAD INTERCULTURAL.

**Unidad de Medida:**

CURSO

**Frecuencia de Medición:**

IRREGULAR

**Desagregación Geográfica:**

ESTATAL

**Disponibilidad de la Información:**

30/09/2025

**Meta Anual**

ENERO	FEBRERO	MARZO	ABRIL	MAYO	JUNIO	JULIO	AGOSTO	SEPTIEMBRE	OCTUBRE	NOVIEMBRE	DICIEMBRE
8.00					8.00			8.00			
ANUAL:											8.00

Datos de Identificación del Programa Presupuestario (PP)

Responsable del PP

Ramo: 08 EDUCACIÓN

Instancia(s) Ejecutora(s)

076 UNIVERSIDAD INTERCULTURAL DEL ESTADO DE PUEBLA

Institución: 076 UNIVERSIDAD INTERCULTURAL DEL ESTADO DE PUEBLA

Unidad Responsable: DA20 UNIVERSIDAD INTERCULTURAL DEL ESTADO DE PUEBLA

Población Objetivo: ESTUDIANTES INSCRITOS QUE RECIBEN SERVICIOS DE EDUCACIÓN SUPERIOR Y POSGRADO EN LA UNIVERSIDAD INTERCULTURAL DEL ESTADO DE PUEBLA.

Alineación

Plan Estatal de Desarrollo

Eje: 04 DESARROLLO INTEGRAL, EDUCACIÓN Y DIVERSIDAD CULTURAL

Objetivo: 01 REDUCIR LAS CARENCIAS SOCIALES EN EL ESTADO, CON UN ENFOQUE DE INTERSECCIONALIDAD.

Temática: 03 EDUCACIÓN

Objetivo Específico: 01 MEJORAR EL ACCESO A UNA EDUCACIÓN DE CALIDAD, EQUITATIVA E INCLUYENTE EN TODOS LOS NIVELES.

Estrategia: 01 IMPULSAR MECANISMOS QUE PERMITAN MEJORAR LA CALIDAD Y EL ACCESO A LA EDUCACIÓN, EN TODOS LOS NIVELES.

Línea de Acción: 12 IMPULSAR LA CIENCIA, LA TECNOLOGÍA Y LA INVESTIGACIÓN COMO ELEMENTOS QUE CONTRIBUYAN A MEJORAR LAS CONDICIONES SOCIALES.

Línea de Acción: 13 OPTIMIZAR LOS PROCEDIMIENTOS ADMINISTRATIVOS EN TODAS SUS MODALIDADES PARA EL ACCESO Y PERMANENCIA DE LAS ALUMNAS Y LOS ALUMNOS.

Línea de Acción: 2 IMPULSAR DESDE LOS CENTROS EDUCATIVOS UNA FORMACIÓN INTEGRAL CON ENFOQUE SOSTENIBLE QUE ABARQUE EL DESARROLLO DE CONOCIMIENTOS Y HABILIDADES, LA PROMOCIÓN DE VALORES, EL RECONOCIMIENTO DE LA CULTURA, EL FOMENTO DE CIUDADANÍA, ASÍ COMO EL CUIDADO PERSONAL Y DEL MEDIO AMBIENTE.

Línea de Acción: 3 PROMOVER LA CULTURA FÍSICA, EL DEPORTE Y EL DEPORTE ADAPTADO COMO ELEMENTO DE ESPARCIMIENTO Y DESARROLLO DE CAPACIDADES, PARA CONTRIBUIR AL BIENESTAR INDIVIDUAL Y SOCIAL.

Línea de Acción: 4 GARANTIZAR LA IGUALDAD EN EL ACCESO A TODOS LOS NIVELES DE EDUCACIÓN Y DE FORMACIÓN PROFESIONAL.

Línea de Acción: 5 PROMOVER PERSONAL DOCENTE CALIFICADO EN LOS CENTROS EDUCATIVOS, A PARTIR DE SU DESARROLLO PROFESIONAL, MEJORA CONTINUA, VOCACIÓN DE SERVICIO Y RECONOCIMIENTO COMO AGENTES FUNDAMENTALES DEL PROCESO EDUCATIVO Y DE LA TRANSFORMACIÓN SOCIAL.

Línea de Acción: 6 PROMOVER ESQUEMAS DE DESARROLLO PROFESIONAL Y PROGRAMAS CIENTÍFICOS, TECNOLÓGICOS, DE INVESTIGACIÓN Y DE COMUNICACIÓN QUE CONTRIBUYAN A LA SOSTENIBILIDAD.

Línea de Acción: 7 PROMOVER UNA EDUCACIÓN INCLUSIVA Y CON PERSPECTIVA DE GÉNERO EN TODOS LOS NIVELES, QUE PERMITA POTENCIALIZAR LAS CAPACIDADES DE LAS PERSONAS.

Línea de Acción: 8 FORTALECER LA EDUCACIÓN DE LA POBLACIÓN INDÍGENA EN TODOS LOS NIVELES Y MODALIDADES.

Temática: 07 ATENCIÓN A GRUPOS PRIORITARIOS

Objetivo Específico: 01 MEJORAR LAS CONDICIONES DE VIDA DE LAS PERSONAS QUE ENFRENTAN DESVENTAJAS ECONÓMICAS, SOCIALES, FÍSICAS O CULTURALES.

Estrategia: 01 CREAR LAS CONDICIONES QUE ASEGUREN EL DESARROLLO INTEGRAL DE LOS GRUPOS SOCIALES EN SITUACIÓN DE VULNERABILIDAD.

Línea de Acción: 4 GENERAR ESQUEMAS PARA EL DESARROLLO INTEGRAL DE LA JUVENTUD DEL ESTADO, PARA SATISFACER SUS DERECHOS SOCIALES Y CULTURALES.

Resumen Narrativo

PRODUCTOS ACADÉMICOS DE INVESTIGACIÓN DE LOS ESTUDIANTES Y DOCENTES PUBLICADOS.

Datos de Identificación del Indicador

Indicador: PORCENTAJE DE PRODUCTOS ACADÉMICOS DE INVESTIGACIÓN PUBLICADOS.

Definición: MIDE LA PROPORCIÓN DE LOS TRABAJOS DE INVESTIGACIÓN QUE SE LLEGAN A PUBLICAR RESPECTO DE LA TOTALIDAD DE LOS TRABAJOS QUE SE LLEGAN A CONCLUIR, EN LA UNIVERSIDAD INTERCULTURAL.

Tipo	Dimensión	Frecuencia de Medición	Desagregación Geográfica	Tipo de Fórmula
ESTRATEGICO	EFICACIA	SEMESTRAL	ESTATAL	PORCENTAJE
Unidad de Medida		Método de Cálculo	Área Responsable	
PORCENTAJE		(V1/V2)*100	DIRECCIÓN DE INVESTIGACIÓN Y POSGRADO.	

Características del Indicador

Claridad	Relevancia	Economía	Monitoreable	Adecuado	Aporte Marginal
CUMPLE	CUMPLE	CUMPLE	CUMPLE	CUMPLE	NO_APLICA

Justificación

--	--	--	--	--	--



ES CLARO PORQUE EL NOMBRE DEL INDICADOR ES FÁCIL DE COMPRENDER, COHERENTES Y PERMITEN TENER CERTEZA SOBRE CUALQUIER CONCEPTO INCLUIDO EN LA DEFINICIÓN DEL INDICADOR, ADEMÁS DE SER COMPRESIBLE PARA CUALQUIER CIUDADANO.	SE ENCUENTRA BIEN DEFINIDO EL NOMBRE DEL INDICADOR, Y ES RELEVANTE PORQUE MIDE LA ESENCIA DEL OBJETIVO PLANTEADO.	LA OBTENCIÓN DE LOS DATOS PARA EL CÁLCULO DEL INDICADOR NO REPRESENTAN NINGUN COSTO, TANTO PARA LA UNIVERSIDAD INTERCULTURAL COMO PARA LAS PERSONAS QUE DESEAN CONOCER LOS RESULTADOS.	EL INDICADOR GENERA DATOS HISTÓRICOS, VALOR QUE SIRVE DE GUÍA PARA SU MONITOREO Y SEGUIMIENTO. LOS MEDIOS DE VERIFICACIÓN SON CONSISTENTES, PUES SE ENCUENTRAN DISPONIBLES Y ACTUALIZADOS PARA SU CONSULTA EN LA PÁGINA INSTITUCIONAL.	LAS METAS ANUALES SON CONGRUENTES CON EL COMPORTAMIENTO DEL INDICADOR, Y LA DIMENSIÓN COINCIDE CON LOS MANUALES Y GUÍAS DE LA METODOLOGÍA DE MARCO LÓGICO.	NO APLICA DEBIDO A QUE EL RESULTADO QUE ARROJA EL INDICADOR ES SUFICIENTE PARA MEDIR EL DESEMPEÑO DEL OBJETIVO PLANTEADO.
---	---	--	--	--	---

Serie de Información disponible: 2019

**Medios de Verificación**

INFORME EJECUTIVO DEL CUMPLIMIENTO DE LOS INDICADORES DEL PROGRAMA PRESUPUESTARIO, ELABORADO POR LA DIRECCIÓN DE INVESTIGACIÓN Y POSGRADO DE LA UNIVERSIDAD INTERCULTURAL DEL ESTADO DE PUEBLA (UIEP), FRECUENCIA DE MEDICIÓN: SEMESTRAL, PARA CONSULTAR LA INFORMACIÓN SE PONE A DISPOSICIÓN EL SIGUIENTE ENLACE:  
<https://www.uipep.edu.mx/indicadores/>

**Fuentes de Información**

DIRECCIÓN DE INVESTIGACIÓN Y POSGRADO.

**Determinación de Metas - Indicador**

Línea Base			Meta y Periodo de Cumplimiento		Parámetros de Semafización		
Valor	Año	Periodo	Valor	Periodo	>=95.00Y <=115.00	>=90.00Y <=95.00	<90.00Y >=115.00
100.00	2019	DICIEMBRE	100.00	DICIEMBRE			

Comportamiento del Indicador hacia la meta: REGULAR

Factibilidad: MEDIA

Descripción de la Factibilidad: LA PLANTA DOCENTE SE HA FORTALECIDO CON LA INTEGRACIÓN DE DOCENTES CON NIVELES ACADÉMICOS DE DOCTORADO Y PERTENECIENTES AL SISTEMA NACIONAL DE INVESTIGADORES.

**Metas de la Administración**

Año	2025	2026	2027	2028	2029	2030
Valor	100.00	100.00	100.00	100.00	100.00	100.00
Periodo	DICIEMBRE	DICIEMBRE	DICIEMBRE	DICIEMBRE	DICIEMBRE	DICIEMBRE

**Meta Anual**

ENERO	FEBRERO	MARZO	ABRIL	MAYO	JUNIO	JULIO	AGOSTO	SEPTIEMBRE	OCTUBRE	NOVIEMBRE	DICIEMBRE
					50.00						
											50.00
											100.00
											Anual:

**Variable (1)**

Variable: PRODUCTOS ACADÉMICOS PUBLICADOS.

Definición: REFIERE AL NÚMERO DE PRODUCTOS DE INVESTIGACIÓN QUE SE LLEGAN A PUBLICAR EN LAS REVISTAS ACADÉMICAS.

Unidad de Medida:

PRODUCTO

Frecuencia de Medición:

SEMESTRAL

Desagregación Geográfica:

ESTATAL

Disponibilidad de la Información:

31/12/2025

**Meta Anual**

ENERO	FEBRERO	MARZO	ABRIL	MAYO	JUNIO	JULIO	AGOSTO	SEPTIEMBRE	OCTUBRE	NOVIEMBRE	DICIEMBRE
					6.00						
											6.00
											12.00
											ANUAL:

**Variable (2)**

Variable: NÚMERO DE PRODUCTOS ACADÉMICOS DETERMINADOS A PUBLICAR EN EL EJERCICIO FISCAL 2025.

Definición: INDICA EL TOTAL DE PRODUCTOS ACADÉMICOS QUE SE HAN PROYECTADO PUBLICAR EN EL TRANCURSO DEL AÑO 2025.

Unidad de Medida:

PRODUCTO

Frecuencia de Medición:

SEMESTRAL

Desagregación Geográfica:

ESTATAL

Disponibilidad de la Información:

31/12/2025

**Meta Anual**

ENERO	FEBRERO	MARZO	ABRIL	MAYO	JUNIO	JULIO	AGOSTO	SEPTIEMBRE	OCTUBRE	NOVIEMBRE	DICIEMBRE
					12.00						
											12.00
											12.00
											ANUAL:

Datos de Identificación del Programa Presupuestario (PP)

Responsable del PP

Ramo: 08 EDUCACIÓN

Instancia(s) Ejecutora(s)

076 UNIVERSIDAD INTERCULTURAL DEL ESTADO DE PUEBLA

Institución: 076 UNIVERSIDAD INTERCULTURAL DEL ESTADO DE PUEBLA

Unidad Responsable: DA20 UNIVERSIDAD INTERCULTURAL DEL ESTADO DE PUEBLA

Población Objetivo: ESTUDIANTES INSCRITOS QUE RECIBEN SERVICIOS DE EDUCACIÓN SUPERIOR Y POSGRADO EN LA UNIVERSIDAD INTERCULTURAL DEL ESTADO DE PUEBLA.

Alineación

Plan Estatal de Desarrollo

Eje: 04 DESARROLLO INTEGRAL, EDUCACIÓN Y DIVERSIDAD CULTURAL

Objetivo: 01 REDUCIR LAS CARENCIAS SOCIALES EN EL ESTADO, CON UN ENFOQUE DE INTERSECCIONALIDAD.

Temática: 03 EDUCACIÓN

Objetivo Específico: 01 MEJORAR EL ACCESO A UNA EDUCACIÓN DE CALIDAD, EQUITATIVA E INCLUYENTE EN TODOS LOS NIVELES.

Estrategia: 01 IMPULSAR MECANISMOS QUE PERMITAN MEJORAR LA CALIDAD Y EL ACCESO A LA EDUCACIÓN, EN TODOS LOS NIVELES.

Línea de Acción: 12 IMPULSAR LA CIENCIA, LA TECNOLOGÍA Y LA INVESTIGACIÓN COMO ELEMENTOS QUE CONTRIBUYAN A MEJORAR LAS CONDICIONES SOCIALES.

Línea de Acción: 13 OPTIMIZAR LOS PROCEDIMIENTOS ADMINISTRATIVOS EN TODAS SUS MODALIDADES PARA EL ACCESO Y PERMANENCIA DE LAS ALUMNAS Y LOS ALUMNOS.

Línea de Acción: 2 IMPULSAR DESDE LOS CENTROS EDUCATIVOS UNA FORMACIÓN INTEGRAL CON ENFOQUE SOSTENIBLE QUE ABARQUE EL DESARROLLO DE CONOCIMIENTOS Y HABILIDADES, LA PROMOCIÓN DE VALORES, EL RECONOCIMIENTO DE LA CULTURA, EL FOMENTO DE CIUDADANÍA, ASÍ COMO EL CUIDADO PERSONAL Y DEL MEDIO AMBIENTE.

Línea de Acción: 3 PROMOVER LA CULTURA FÍSICA, EL DEPORTE Y EL DEPORTE ADAPTADO COMO ELEMENTO DE ESPARCIMIENTO Y DESARROLLO DE CAPACIDADES, PARA CONTRIBUIR AL BIENESTAR INDIVIDUAL Y SOCIAL.

Línea de Acción: 4 GARANTIZAR LA IGUALDAD EN EL ACCESO A TODOS LOS NIVELES DE EDUCACIÓN Y DE FORMACIÓN PROFESIONAL.

Línea de Acción: 5 PROMOVER PERSONAL DOCENTE CALIFICADO EN LOS CENTROS EDUCATIVOS, A PARTIR DE SU DESARROLLO PROFESIONAL, MEJORA CONTINUA, VOCACIÓN DE SERVICIO Y RECONOCIMIENTO COMO AGENTES FUNDAMENTALES DEL PROCESO EDUCATIVO Y DE LA TRANSFORMACIÓN SOCIAL.

Línea de Acción: 6 PROMOVER ESQUEMAS DE DESARROLLO PROFESIONAL Y PROGRAMAS CIENTÍFICOS, TECNOLÓGICOS, DE INVESTIGACIÓN Y DE COMUNICACIÓN QUE CONTRIBUYAN A LA SOSTENIBILIDAD.

Línea de Acción: 7 PROMOVER UNA EDUCACIÓN INCLUSIVA Y CON PERSPECTIVA DE GÉNERO EN TODOS LOS NIVELES, QUE PERMITA POTENCIALIZAR LAS CAPACIDADES DE LAS PERSONAS.

Línea de Acción: 8 FORTALECER LA EDUCACIÓN DE LA POBLACIÓN INDÍGENA EN TODOS LOS NIVELES Y MODALIDADES.

Temática: 07 ATENCIÓN A GRUPOS PRIORITARIOS

Objetivo Específico: 01 MEJORAR LAS CONDICIONES DE VIDA DE LAS PERSONAS QUE ENFRENTAN DESVENTAJAS ECONÓMICAS, SOCIALES, FÍSICAS O CULTURALES.

Estrategia: 01 CREAR LAS CONDICIONES QUE ASEGUREN EL DESARROLLO INTEGRAL DE LOS GRUPOS SOCIALES EN SITUACIÓN DE VULNERABILIDAD.

Línea de Acción: 4 GENERAR ESQUEMAS PARA EL DESARROLLO INTEGRAL DE LA JUVENTUD DEL ESTADO, PARA SATISFACER SUS DERECHOS SOCIALES Y CULTURALES.

Resumen Narrativo

FORMACIÓN INTEGRAL A ESTUDIANTES MEDIANTE ACTIVIDADES EXTRACURRICULARES PROPORCIONADAS.

Datos de Identificación del Indicador

Indicador: PORCENTAJE DE ACTIVIDADES EXTRACURRICULARES PROPORCIONADAS A LOS ESTUDIANTES.

Definición: INDICA LA PROPORCIÓN DE ACTIVIDADES EXTRACURRICULARES QUE SE REALIZAN PARA LA FORMACIÓN INTEGRAL DE LOS ESTUDIANTES, CON RESPECTO A LA TOTALIDAD DE ACTIVIDADES PROGRAMADAS.

Tipo	Dimensión	Frecuencia de Medición	Desagregación Geográfica	Tipo de Fórmula
ESTRATEGICO	EFICIENCIA	TRIMESTRAL	ESTATAL	PORCENTAJE
Unidad de Medida		Método de Cálculo	Área Responsable	
PORCENTAJE		$(V1/V2)*100$	SECRETARÍA ACADÉMICA.	

Características del Indicador

Claridad	Relevancia	Economía	Monitoreable	Adecuado	Aporte Marginal
CUMPLE	CUMPLE	CUMPLE	CUMPLE	CUMPLE	NO_APLICA

Justificación

--	--	--	--	--	--

ES CLARO PORQUE EL NOMBRE DEL INDICADOR ES FÁCIL DE COMPRENDER, COHERENTES Y PERMITEN TENER CERTEZA SOBRE CUALQUIER CONCEPTO INCLUIDO EN LA DEFINICIÓN DEL INDICADOR, ADEMÁS DE SER COMPRESIBLE PARA CUALQUIER CIUDADANO.	SE ENCUENTRA BIEN DEFINIDO EL NOMBRE DEL INDICADOR, Y ES RELEVANTE PORQUE MIDE LA ESENCIA DEL OBJETIVO PLANTEADO.	LA OBTENCIÓN DE LOS DATOS PARA EL CÁLCULO DEL INDICADOR NO REPRESENTAN NINGUN COSTO, TANTO PARA LA UNIVERSIDAD INTERCULTURAL COMO PARA LAS PERSONAS QUE DESEAN CONOCER LOS RESULTADOS.	EL INDICADOR GENERA DATOS HISTÓRICOS, VALOR QUE SIRVE DE GUÍA PARA SU MONITOREO Y SEGUIMIENTO. LOS MEDIOS DE VERIFICACIÓN SON CONSISTENTES, PUES SE ENCUENTRAN DISPONIBLES Y ACTUALIZADOS PARA SU CONSULTA EN LA PÁGINA INSTITUCIONAL.	LAS METAS ANUALES SON CONGRUENTES CON EL COMPORTAMIENTO DEL INDICADOR, Y LA DIMENSIÓN COINCIDE CON LOS MANUALES Y GUÍAS DE LA METODOLOGÍA DE MARCO LÓGICO.	NO APLICA DEBIDO A QUE EL RESULTADO QUE ARROJA EL INDICADOR ES SUFICIENTE PARA MEDIR EL DESEMPEÑO DEL OBJETIVO PLANTEADO.
---	---	--	--	--	---

Serie de Información disponible: 2019

**Medios de Verificación**

INFORME EJECUTIVO DEL CUMPLIMIENTO DE LOS INDICADORES DEL PROGRAMA PRESUPUESTARIO, ELABORADO POR LA SECRETARÍA ACADÉMICA DE LA UNIVERSIDAD INTERCULTURAL DEL ESTADO DE PUEBLA (UIEP), FRECUENCIA DE MEDICIÓN: TRIMESTRAL, PARA CONSULTAR LA INFORMACIÓN SE PONE A DISPOSICIÓN EL SIGUIENTE ENLACE: <https://www.uipe.edu.mx/indicadores/>

**Fuentes de Información**

SECRETARÍA ACADÉMICA.

**Determinación de Metas - Indicador**

Línea Base			Meta y Periodo de Cumplimiento		Parámetros de Semaforización		
Valor	Año	Periodo	Valor	Periodo	>=95.00Y<=115.00	>=90.00Y<=95.00	<90.00Y<=115.00
100.00	2019	DICIEMBRE	100.00	DICIEMBRE			

Comportamiento del Indicador hacia la meta: REGULAR

Factibilidad: MEDIA

**Descripción de la Factibilidad:** LAS ACTIVIDADES EXTRA CURRICULARES COMO EVENTOS DEPORTIVOS, CULTURALES, CONFERENCIAS Y FOROS FORTALECEN LA FORMACIÓN INTEGRAL DE LOS ESTUDIANTES. CADA UNA DE LAS DIRECCIONES DE DIVISIÓN PROMUEVEN LA PARTICIPACIÓN DE LOS/LAS ESTUDIANTES.

**Metas de la Administración**

Año	2025	2026	2027	2028	2029	2030
Valor	100.00	100.00	100.00	100.00	100.00	100.00
Periodo	DICIEMBRE	DICIEMBRE	DICIEMBRE	DICIEMBRE	DICIEMBRE	DICIEMBRE

**Meta Anual**

ENERO	FEBRERO	MARZO	ABRIL	MAYO	JUNIO	JULIO	AGOSTO	SEPTIEMBRE	OCTUBRE	NOVIEMBRE	DICIEMBRE
		17.65			29.41			29.41			23.53
Anual:											100.00

**Variable (1)**

**Variable:** NÚMERO DE ACTIVIDADES EXTRACURRICULARES REALZADOS.

**Definición:** SE REFIERE A LAS ACTIVIDADES COMPLEMENTARIAS QUE FORTALECEN LA FORMACIÓN DE LOS Y LAS ESTUDIANTES.

<b>Unidad de Medida:</b> ACTIVIDAD	<b>Frecuencia de Medición:</b> TRIMESTRAL	<b>Desagregación Geográfica:</b> ESTATAL	<b>Disponibilidad de la Información:</b> 31/12/2025
---------------------------------------	--	---	--

**Meta Anual**

ENERO	FEBRERO	MARZO	ABRIL	MAYO	JUNIO	JULIO	AGOSTO	SEPTIEMBRE	OCTUBRE	NOVIEMBRE	DICIEMBRE
		3.00			5.00			5.00			4.00
ANUAL:											17.00

**Variable (2)**

**Variable:** NÚMERO DE ACTIVIDADES EXTRACURRICULARES PROGRAMADOS EN EL CALENDARIO ESCOLAR.

**Definición:** NÚMERO DE ACTIVIDADES COMPLEMENTARIAS PARA LA FORMACIÓN DE LOS Y LAS ESTUDIANTES QUE SE HAN ESTABLECIDO REALIZAR DURANTE EL EJERCICIO FISCAL 2025.

<b>Unidad de Medida:</b> ACTIVIDAD	<b>Frecuencia de Medición:</b> TRIMESTRAL	<b>Desagregación Geográfica:</b> ESTATAL	<b>Disponibilidad de la Información:</b> 31/12/2025
---------------------------------------	--	---	--

**Meta Anual**

ENERO	FEBRERO	MARZO	ABRIL	MAYO	JUNIO	JULIO	AGOSTO	SEPTIEMBRE	OCTUBRE	NOVIEMBRE	DICIEMBRE
		17.00			17.00			17.00			17.00
ANUAL:											17.00

Datos de Identificación del Programa Presupuestario (PP)

Responsable del PP

Ramo: 08 EDUCACIÓN

Instancia(s) Ejecutora(s)

076 UNIVERSIDAD INTERCULTURAL DEL ESTADO DE PUEBLA

Institución: 076 UNIVERSIDAD INTERCULTURAL DEL ESTADO DE PUEBLA

Unidad Responsable: DA20 UNIVERSIDAD INTERCULTURAL DEL ESTADO DE PUEBLA

Población Objetivo: ESTUDIANTES INSCRITOS QUE RECIBEN SERVICIOS DE EDUCACIÓN SUPERIOR Y POSGRADO EN LA UNIVERSIDAD INTERCULTURAL DEL ESTADO DE PUEBLA.

Alineación

Plan Estatal de Desarrollo

Eje: 04 DESARROLLO INTEGRAL, EDUCACIÓN Y DIVERSIDAD CULTURAL

Objetivo: 01 REDUCIR LAS CARENCIAS SOCIALES EN EL ESTADO, CON UN ENFOQUE DE INTERSECCIONALIDAD.

Temática: 03 EDUCACIÓN

Objetivo Específico: 01 MEJORAR EL ACCESO A UNA EDUCACIÓN DE CALIDAD, EQUITATIVA E INCLUYENTE EN TODOS LOS NIVELES.

Estrategia: 01 IMPULSAR MECANISMOS QUE PERMITAN MEJORAR LA CALIDAD Y EL ACCESO A LA EDUCACIÓN, EN TODOS LOS NIVELES.

Línea de Acción: 12 IMPULSAR LA CIENCIA, LA TECNOLOGÍA Y LA INVESTIGACIÓN COMO ELEMENTOS QUE CONTRIBUYAN A MEJORAR LAS CONDICIONES SOCIALES.

Línea de Acción: 13 OPTIMIZAR LOS PROCEDIMIENTOS ADMINISTRATIVOS EN TODAS SUS MODALIDADES PARA EL ACCESO Y PERMANENCIA DE LAS ALUMNAS Y LOS ALUMNOS.

Línea de Acción: 2 IMPULSAR DESDE LOS CENTROS EDUCATIVOS UNA FORMACIÓN INTEGRAL CON ENFOQUE SOSTENIBLE QUE ABARQUE EL DESARROLLO DE CONOCIMIENTOS Y HABILIDADES, LA PROMOCIÓN DE VALORES, EL RECONOCIMIENTO DE LA CULTURA, EL FOMENTO DE CIUDADANÍA, ASÍ COMO EL CUIDADO PERSONAL Y DEL MEDIO AMBIENTE.

Línea de Acción: 3 PROMOVER LA CULTURA FÍSICA, EL DEPORTE Y EL DEPORTE ADAPTADO COMO ELEMENTO DE ESPARCIMIENTO Y DESARROLLO DE CAPACIDADES, PARA CONTRIBUIR AL BIENESTAR INDIVIDUAL Y SOCIAL.

Línea de Acción: 4 GARANTIZAR LA IGUALDAD EN EL ACCESO A TODOS LOS NIVELES DE EDUCACIÓN Y DE FORMACIÓN PROFESIONAL.

Línea de Acción: 5 PROMOVER PERSONAL DOCENTE CALIFICADO EN LOS CENTROS EDUCATIVOS, A PARTIR DE SU DESARROLLO PROFESIONAL, MEJORA CONTINUA, VOCACIÓN DE SERVICIO Y RECONOCIMIENTO COMO AGENTES FUNDAMENTALES DEL PROCESO EDUCATIVO Y DE LA TRANSFORMACIÓN SOCIAL.

Línea de Acción: 6 PROMOVER ESQUEMAS DE DESARROLLO PROFESIONAL Y PROGRAMAS CIENTÍFICOS, TECNOLÓGICOS, DE INVESTIGACIÓN Y DE COMUNICACIÓN QUE CONTRIBUYAN A LA SOSTENIBILIDAD.

Línea de Acción: 7 PROMOVER UNA EDUCACIÓN INCLUSIVA Y CON PERSPECTIVA DE GÉNERO EN TODOS LOS NIVELES, QUE PERMITA POTENCIALIZAR LAS CAPACIDADES DE LAS PERSONAS.

Línea de Acción: 8 FORTALECER LA EDUCACIÓN DE LA POBLACIÓN INDÍGENA EN TODOS LOS NIVELES Y MODALIDADES.

Temática: 07 ATENCIÓN A GRUPOS PRIORITARIOS

Objetivo Específico: 01 MEJORAR LAS CONDICIONES DE VIDA DE LAS PERSONAS QUE ENFRENTAN DESVENTAJAS ECONÓMICAS, SOCIALES, FÍSICAS O CULTURALES.

Estrategia: 01 CREAR LAS CONDICIONES QUE ASEGUREN EL DESARROLLO INTEGRAL DE LOS GRUPOS SOCIALES EN SITUACIÓN DE VULNERABILIDAD.

Línea de Acción: 4 GENERAR ESQUEMAS PARA EL DESARROLLO INTEGRAL DE LA JUVENTUD DEL ESTADO, PARA SATISFACER SUS DERECHOS SOCIALES Y CULTURALES.

Resumen Narrativo

TÍTULO PROFESIONAL A EGRESADOS EXPEDIDOS.

Datos de Identificación del Indicador

Indicador: PORCENTAJE DE JÓVENES EGRESADOS TITULADOS DURANTE EL EJERCICIO FISCAL.

Definición: MIDE LA PROPORCIÓN DE LOS Y LAS ESTUDIANTES QUE LOGRAN TITULARSE, EN RELACIÓN A LA TOTALIDAD DE ESTUDIANTES QUE INICIARON JUNTOS EL PROGRAMA ACADÉMICO.

Tipo	Dimensión	Frecuencia de Medición	Desagregación Geográfica	Tipo de Fórmula
ESTRATEGICO	EFICACIA	IRREGULAR	ESTATAL	PORCENTAJE
Unidad de Medida		Método de Cálculo	Área Responsable	
PORCENTAJE		$(V1/V2)*100$	DEPARTAMENTO DE SERVICIOS ESCOLARES.	

Características del Indicador

Claridad	Relevancia	Economía	Monitoreable	Adecuado	Aporte Marginal
CUMPLE	CUMPLE	CUMPLE	CUMPLE	CUMPLE	NO_APLICA

Justificación

--	--	--	--	--	--

ES CLARO PORQUE EL NOMBRE DEL INDICADOR ES FÁCIL DE COMPRENDER, COHERENTES Y PERMITEN TENER CERTEZA SOBRE CUALQUIER CONCEPTO INCLUIDO EN LA DEFINICIÓN DEL INDICADOR, ADEMÁS DE SER COMPRESIBLE PARA CUALQUIER CIUDADANO.	SE ENCUENTRA BIEN DEFINIDO EL NOMBRE DEL INDICADOR, Y ES RELEVANTE PORQUE MIDE LA ESENCIA DEL OBJETIVO PLANTEADO.	LA OBTENCIÓN DE LOS DATOS PARA EL CÁLCULO DEL INDICADOR NO REPRESENTAN NINGÚN COSTO, TANTO PARA LA UNIVERSIDAD INTERCULTURAL COMO PARA LAS PERSONAS QUE DESEAN CONOCER LOS RESULTADOS.	EL INDICADOR GENERA DATOS HISTÓRICOS, VALOR QUE SIRVE DE GUÍA PARA SU MONITOREO Y SEGUIMIENTO. LOS MEDIOS DE VERIFICACIÓN SON CONSISTENTES, PUES SE ENCUENTRAN DISPONIBLES Y ACTUALIZADOS PARA SU CONSULTA EN LA PÁGINA INSTITUCIONAL.	LAS METAS ANUALES SON CONGRUENTES CON EL COMPORTAMIENTO DEL INDICADOR, Y LA DIMENSIÓN COINCIDE CON LOS MANUALES Y GUÍAS DE LA METODOLOGÍA DE MARCO LÓGICO.	NO APLICA DEBIDO A QUE EL RESULTADO QUE ARROJA EL INDICADOR ES SUFICIENTE PARA MEDIR EL DESEMPEÑO DEL OBJETIVO PLANTEADO.
---	---	--	--	--	---

Serie de Información disponible: 2023

**Medios de Verificación**

INFORME EJECUTIVO DEL CUMPLIMIENTO DE LOS INDICADORES DEL PROGRAMA PRESUPUESTARIO, ELABORADO POR LA SECRETARÍA ACADÉMICA DE LA UNIVERSIDAD INTERCULTURAL DEL ESTADO DE PUEBLA (UIEP), FRECUENCIA DE MEDICIÓN: ANUAL, PARA CONSULTAR LA INFORMACIÓN SE PONE A DISPOSICIÓN EL SIGUIENTE ENLACE: <https://www.uipe.edu.mx/indicadores/>

**Fuentes de Información**

DEPARTAMENTO DE SERVICIOS ESCOLARES.

**Determinación de Metas - Indicador**

Línea Base			Meta y Periodo de Cumplimiento		Parámetros de Semaforización		
Valor	Año	Periodo	Valor	Periodo	>=7.49Y<=9.57	>=7.49Y<=7.91	<7.49Y > 9.57
30.16	2023	JUNIO	8.33	DICIEMBRE			

Comportamiento del Indicador hacia la meta: ASCENDENTE

Factibilidad: MEDIA

Descripción de la Factibilidad: SE HAN IMPLEMENTADO ESTRATEGIAS PARA BRINDAR ACOMPAÑAMIENTO PROFESIONAL A LOS ESTUDIANTES.

**Metas de la Administración**

Año	2025	2026	2027	2028	2029	2030
Valor	8.33	10.73	11.42	12.09	12.72	13.33
Periodo	DICIEMBRE	DICIEMBRE	DICIEMBRE	DICIEMBRE	DICIEMBRE	DICIEMBRE

**Meta Anual**

ENERO	FEBRERO	MARZO	ABRIL	MAYO	JUNIO	JULIO	AGOSTO	SEPTIEMBRE	OCTUBRE	NOVIEMBRE	DICIEMBRE	
								4.17			4.17	
											ANUAL:	8.33

**Variable (1)**

**Variable:** NÚMERO DE EGRESADOS DE LA COHORTE GENERACIONAL QUE CONCLUYEN SU PROCESO DE TITULACIÓN.

**Definición:** CANTIDAD DE ESTUDIANTES QUE HAN CURSADO SATISFACTORIAMENTE EL PROGRAMA EDUCATIVO, Y QUE HAN OBTENIDO EL TÍTULO PROFESIONAL CORRESPONDIENTE.

**Unidad de Medida:**

PERSONA

**Frecuencia de Medición:**

IRREGULAR

**Desagregación Geográfica:**

ESTATAL

**Disponibilidad de la Información:**

19/12/2025

**Meta Anual**

ENERO	FEBRERO	MARZO	ABRIL	MAYO	JUNIO	JULIO	AGOSTO	SEPTIEMBRE	OCTUBRE	NOVIEMBRE	DICIEMBRE	
								10.00			10.00	
											ANUAL:	20.00

**Variable (2)**

**Variable:** TOTAL DE EGRESADOS DE LA COHORTE GENERACIONAL.

**Definición:** CANTIDAD DE ESTUDIANTES QUE HAN CURSADO SATISFACTORIAMENTE EL PROGRAMA EDUCATIVO, Y QUE INICIARON JUNTOS EL PROGRAMA ACADÉMICO.

**Unidad de Medida:**

PERSONA

**Frecuencia de Medición:**

IRREGULAR

**Desagregación Geográfica:**

ESTATAL

**Disponibilidad de la Información:**

19/12/2025

**Meta Anual**

ENERO	FEBRERO	MARZO	ABRIL	MAYO	JUNIO	JULIO	AGOSTO	SEPTIEMBRE	OCTUBRE	NOVIEMBRE	DICIEMBRE	
								240.00			240.00	
											ANUAL:	240.00

**Datos de Identificación del Programa Presupuestario (PP)**

**Responsable del PP**

**Ramo:** 08 EDUCACIÓN

**Institución:** 034 INSTITUTO TECNOLÓGICO SUPERIOR DE ACATLÁN DE OSORIO

**Unidad Responsable:** DAIQ INSTITUTO TECNOLÓGICO SUPERIOR DE ACATLÁN DE OSORIO

**Instancia(s) Ejecutora(s)**

029 INSTITUTO TECNOLÓGICO SUPERIOR DE CIUDAD SERDÁN  
034 INSTITUTO TECNOLÓGICO SUPERIOR DE ACATLÁN DE OSORIO  
035 INSTITUTO TECNOLÓGICO SUPERIOR DE ATLIXCO  
036 INSTITUTO TECNOLÓGICO SUPERIOR DE LA SIERRA NORTE DE PUEBLA  
037 INSTITUTO TECNOLÓGICO SUPERIOR DE TEPEXI DE RODRÍGUEZ  
038 INSTITUTO TECNOLÓGICO SUPERIOR DE TEZIUTLÁN  
039 INSTITUTO TECNOLÓGICO SUPERIOR DE ZACAPOAXTLA  
048 INSTITUTO TECNOLÓGICO SUPERIOR DE HUAUCHINANGO  
049 INSTITUTO TECNOLÓGICO SUPERIOR DE LIBRES  
050 INSTITUTO TECNOLÓGICO SUPERIOR DE TEPEACA  
062 INSTITUTO TECNOLÓGICO SUPERIOR DE SAN MARTÍN TEXMELUCAN  
085 INSTITUTO TECNOLÓGICO SUPERIOR DE LA SIERRA NEGRA DE AJALPAN  
086 INSTITUTO TECNOLÓGICO SUPERIOR DE VENUSTIANO CARRANZA  
109 INSTITUTO TECNOLÓGICO SUPERIOR DE TLATLAUQUITEPEC

**Población Objetivo:** TOTAL DE ESTUDIANTES INSCRITOS Y RE INSCRITOS QUE RECIBEN SERVICIOS DE EDUCACIÓN SUPERIOR EN INSTITUTOS TECNOLÓGICOS SUPERIORES

**Alineación**

Plan Estatal de Desarrollo

Eje: 04 DESARROLLO INTEGRAL, EDUCACIÓN Y DIVERSIDAD CULTURAL

Objetivo: 01 REDUCIR LAS CARENCIAS SOCIALES EN EL ESTADO, CON UN ENFOQUE DE INTERSECCIONALIDAD.

Temática: 02 SALUD

**Objetivo Específico:** 01 INCREMENTAR EL ACCESO OPORTUNO Y DE CALIDAD A LOS SERVICIOS DE SALUD, BAJO UN ENFOQUE INCLUYENTE.

**Estrategia:** 01 GENERAR LAS CONDICIONES PARA QUE LAS POBLANAS Y LOS POBLANOS RECIBAN ATENCIÓN MÉDICA DE CALIDAD Y SERVICIOS DE SALUD EQUITATIVOS.

**Línea de Acción:** 10 CONSOLIDAR LOS PROGRAMAS ORIENTADOS A MEJORAR EL BIENESTAR EMOCIONAL, ASÍ COMO PREVENIR Y DISMINUIR LAS ADICCIONES.

**Línea de Acción:** 5 IMPULSAR ACCIONES ORIENTADAS A LA PREVENCIÓN EN SALUD.

Temática: 03 EDUCACIÓN

**Objetivo Específico:** 01 MEJORAR EL ACCESO A UNA EDUCACIÓN DE CALIDAD, EQUITATIVA E INCLUYENTE EN TODOS LOS NIVELES.

**Estrategia:** 01 IMPULSAR MECANISMOS QUE PERMITAN MEJORAR LA CALIDAD Y EL ACCESO A LA EDUCACIÓN, EN TODOS LOS NIVELES.

**Línea de Acción:** 1 INCREMENTAR EL ACCESO A LA EDUCACIÓN DE NIÑAS, NIÑOS, ADOLESCENTES, JÓVENES Y POBLACIÓN ADULTA EN TODOS LOS NIVELES EDUCATIVOS.

**Línea de Acción:** 12 IMPULSAR LA CIENCIA, LA TECNOLOGÍA Y LA INVESTIGACIÓN COMO ELEMENTOS QUE CONTRIBUYAN A MEJORAR LAS CONDICIONES SOCIALES.

**Línea de Acción:** 13 OPTIMIZAR LOS PROCEDIMIENTOS ADMINISTRATIVOS EN TODAS SUS MODALIDADES PARA EL ACCESO Y PERMANENCIA DE LAS ALUMNAS Y LOS ALUMNOS.

**Línea de Acción:** 2 IMPULSAR DESDE LOS CENTROS EDUCATIVOS UNA FORMACIÓN INTEGRAL CON ENFOQUE SOSTENIBLE QUE ABARQUE EL DESARROLLO DE CONOCIMIENTOS Y HABILIDADES, LA PROMOCIÓN DE VALORES, EL RECONOCIMIENTO DE LA CULTURA, EL FOMENTO DE CIUDADANÍA, ASÍ COMO EL CUIDADO PERSONAL Y DEL MEDIO AMBIENTE.

**Línea de Acción:** 3 PROMOVER LA CULTURA FÍSICA, EL DEPORTE Y EL DEPORTE ADAPTADO COMO ELEMENTO DE ESPARCIMIENTO Y DESARROLLO DE CAPACIDADES, PARA CONTRIBUIR AL BIENESTAR INDIVIDUAL Y SOCIAL.

**Línea de Acción:** 4 GARANTIZAR LA IGUALDAD EN EL ACCESO A TODOS LOS NIVELES DE EDUCACIÓN Y DE FORMACIÓN PROFESIONAL.

**Línea de Acción:** 5 PROMOVER PERSONAL DOCENTE CALIFICADO EN LOS CENTROS EDUCATIVOS, A PARTIR DE SU DESARROLLO PROFESIONAL, MEJORA CONTINUA, VOCACIÓN DE SERVICIO Y RECONOCIMIENTO COMO AGENTES FUNDAMENTALES DEL PROCESO EDUCATIVO Y DE LA TRANSFORMACIÓN SOCIAL.

**Línea de Acción:** 6 PROMOVER ESQUEMAS DE DESARROLLO PROFESIONAL Y PROGRAMAS CIENTÍFICOS, TECNOLÓGICOS, DE INVESTIGACIÓN Y DE COMUNICACIÓN QUE CONTRIBUYAN A LA SOSTENIBILIDAD.

**Línea de Acción:** 7 PROMOVER UNA EDUCACIÓN INCLUSIVA Y CON PERSPECTIVA DE GÉNERO EN TODOS LOS NIVELES, QUE PERMITA POTENCIALIZAR LAS CAPACIDADES DE LAS PERSONAS.

**Línea de Acción:** 8 FORTALECER LA EDUCACIÓN DE LA POBLACIÓN INDÍGENA EN TODOS LOS NIVELES Y MODALIDADES.

**Línea de Acción:** 9 OTORGAR INCENTIVOS ORIENTADOS A PROMOVER LA PERMANENCIA ESCOLAR EN TODOS LOS NIVELES EDUCATIVOS.

Temática: 04 CULTURA

**Objetivo Específico:** 01 PRESERVAR LA DIVERSIDAD CULTURAL CENTRÁNDOSE EN LA VALORACIÓN, CONSERVACIÓN Y DIFUSIÓN DEL PATRIMONIO CULTURAL Y LAS EXPRESIONES ARTÍSTICAS.

**Estrategia:** 01 PROMOVER EL ACCESO A LA CULTURA COMO ELEMENTO PRIORITARIO E INDISPENSABLE QUE CONTRIBUYA A MEJORAR LAS CONDICIONES DE BIENESTAR EN LAS PERSONAS.

**Línea de Acción:** 1 IMPULSAR EL DERECHO DE ACCESO A LA CULTURA PARA LOS GRUPOS EN SITUACIÓN DE VULNERABILIDAD, ESPECÍFICOS E INDÍGENAS.

**Línea de Acción:** 4 FORTALECER LAS EXPRESIONES Y ACTIVIDADES DE INTERCAMBIO ARTÍSTICO Y CULTURAL.

Temática: 05 IGUALDAD DE GÉNERO

**Objetivo Específico:** 01 CONTRIBUIR A QUE LAS POBLANAS GOZEN DE UNA VIDA LIBRE DE DISCRIMINACIÓN Y VIOLENCIA DE GÉNERO.

**Estrategia:** 01 GENERAR LOS MECANISMOS QUE CONTRIBUYAN A LA PREVENCIÓN Y ATENCIÓN DE LA VIOLENCIA DE GÉNERO Y LA DESIGUALDAD.

**Línea de Acción:** 10 PROMOVER ESQUEMAS PARA LA ERRADICACIÓN DE PRÁCTICAS DISCRIMINATORIAS, ESTEREOTIPOS Y OTRAS FORMAS DE EXCLUSIÓN POR RAZONES DE GÉNERO.

**Línea de Acción:** 2 IMPLEMENTAR ACCIONES ORIENTADAS A PREVENIR, ATENDER Y DISMINUIR LA VIOLENCIA CONTRA LAS MUJERES.

**Línea de Acción:** 4 REFORZAR LA CULTURA DE PREVENCIÓN DE LA VIOLENCIA DE GÉNERO.

**Línea de Acción:** 8 PROMOVER LA CULTURA DE LA IGUALDAD SUSTANTIVA Y DE LOS DERECHOS HUMANOS A TRAVÉS DE ACCIONES DIRIGIDAS A LAS PERSONAS SERVIDORAS PÚBLICAS.

Temática: 06 ATENCIÓN A PUEBLOS INDÍGENAS

**Objetivo Específico:** 01 RECONOCER, RESPETAR Y GARANTIZAR LOS DERECHOS, LA AUTONOMÍA Y EL BIENESTAR DE LOS PUEBLOS Y COMUNIDADES INDÍGENAS.

**Estrategia:** 01 IMPULSAR ACCIONES QUE CONTRIBUYAN A DISMINUIR LA DESIGUALDAD EN LOS PUEBLOS Y COMUNIDADES INDÍGENAS, BAJO UN ENFOQUE DE DERECHOS CON PERTINENCIA CULTURAL.

**Línea de Acción:** 4 IMPULSAR MECANISMOS DE SENSIBILIZACIÓN RESPECTO A LOS DERECHOS HUMANOS, SOCIALES Y POLÍTICOS DE LOS PUEBLOS INDÍGENAS.

Resumen Narrativo

CONTRIBUIR A DISMINUIR LA DESIGUALDAD SOCIAL A TRAVÉS DE LA ACREDITACIÓN DE LOS PROGRAMAS EDUCATIVOS QUE FORMEN PROFESIONALES COMPROMETIDOS EN APORTAR SOLUCIONES A LAS NECESIDADES DE LA REGIÓN CON UN ENFOQUE DE DESARROLLO TECNOLÓGICO, INNOVACIÓN, INVESTIGACIÓN Y VINCULACIÓN.

Datos de Identificación del Indicador

**Indicador:** PORCENTAJE DE PROGRAMAS EDUCATIVOS ACREDITADOS POR ORGANISMOS RECONOCIDOS.

**Definición:** MIDE EL NÚMERO DE PROGRAMAS EDUCATIVOS EVALUADOS POR SU BUENA CALIDAD, EN RELACIÓN CON EL TOTAL DE PROGRAMAS EN CONDICIONES DE SER EVALUADOS.

<b>Tipo</b> ESTRATEGICO	<b>Dimensión</b> EFICACIA	<b>Frecuencia de Medición</b> ANUAL	<b>Desagregación Geográfica</b> ESTATAL	<b>Tipo de Fórmula</b> PORCENTAJE
<b>Unidad de Medida</b> PORCENTAJE		<b>Método de Cálculo</b> (V1/V2)*100	<b>Área Responsable</b> ÁREA ACADÉMICA O SU EQUIVALENTE DE LOS INSTITUTOS TECNOLÓGICOS SUPERIORES.	

**Características del Indicador**

<b>Claridad</b> CUMPLE	<b>Relevancia</b> CUMPLE	<b>Economía</b> CUMPLE	<b>Monitoreable</b> CUMPLE	<b>Adecuado</b> CUMPLE	<b>Aporte Marginal</b> CUMPLE
---------------------------	-----------------------------	---------------------------	-------------------------------	---------------------------	----------------------------------

**Justificación**

INDICA EL PORCENTAJE DE PROGRAMAS EVALUABLES RECONOCIDOS POR ORGANISMOS ACREDITADORES RECONOCIDOS.	PROGRAMAS EVALUABLES RECONOCIDOS POR SU CALIDAD.	LA INFORMACIÓN DEL INDICADOR SE GENERA CON LA INFORMACIÓN QUE PROPORCIONAN LOS INSTITUTOS TECNOLÓGICOS SUPERIORES, POR LO QUE NO GENERA UN COSTO LA OBTENCIÓN DEL MISMO.	LA INFORMACIÓN LA PROPORCIONAN LOS INSTITUTOS TECNOLÓGICOS SUPERIORES, A TRAVÉS DE UN INFORME EJECUTIVO.	EL INDICADOR ESTÁ ENFOCADADO EN EL PORCENTAJE DE PROGRAMAS EVALUABLES Y QUE SON RECONOCIDOS POR SU CALIDAD.	EL OBJETIVO DEFINIDO SE MIDE CON UN SOLO INDICADOR.
--	--	--	--	---	---

**Serie de Información disponible:** 2019, 2020, 2021, 2022, 2023, 2024.

**Medios de Verificación**

NOMBRE DEL DOCUMENTO: CERTIFICADOS/ REPORTES EMITIDOS POR LOS ORGANISMOS ACREDITADORES DE LOS PROGRAMAS EDUCATIVOS. RESPONSABLE: ÁREA ACADÉMICA O SU EQUIVALENTE DE LOS INSTITUTOS TECNOLÓGICOS SUPERIORES DEL ESTADO DE PUEBLA. FUENTE DE INFORMACIÓN: INSTITUTOS TECNOLÓGICOS SUPERIORES DEL ESTADO DE PUEBLA FRECUENCIA DE MEDICIÓN: ANUAL LIGA-RUTA DE ACCESO: [HTTP://CUMPLIMIENTOPPE028.ITSTEPEACA.EDU.MX](http://cumplimientoppe028.itstepeaca.edu.mx) SERIE DE INFORMACIÓN DISPONIBLE: 2019, 2020, 2021, 2022, 2023, 2024.

**Fuentes de Información**

ÁREA ACADÉMICA O SU EQUIVALENTE DE LOS INSTITUTOS TECNOLÓGICOS SUPERIORES.

**Determinación de Metas - Indicador**

Línea Base			Meta y Periodo de Cumplimiento		Parámetros de Semaforización		
Valor	Año	Periodo	Valor	Periodo	>=64.55Y<=78.14	>=61.15Y<=64.55	<61.15Y > 78.14
64.47	2024	DICIEMBRE	67.95	DICIEMBRE			

**Comportamiento del Indicador hacia la meta:** ASCENDENTE

**Factibilidad:** MEDIA

**Descripción de la Factibilidad:** DEPENDERÁ DE LOS REQUISITOS ESTABLECIDOS POR LOS ORGANISMOS EVALUADORES PARA LA OBTENCIÓN DE LAS ACREDITACIONES.

**Metas de la Administración**

Año	2025	2026	2027	2028	2029	2030
Valor	67.95	72.02	80.07	85.84	86.54	92.50
Periodo	DICIEMBRE	DICIEMBRE	DICIEMBRE	DICIEMBRE	DICIEMBRE	DICIEMBRE

**Meta Anual**

ENERO	FEBRERO	MARZO	ABRIL	MAYO	JUNIO	JULIO	AGOSTO	SEPTIEMBRE	OCTUBRE	NOVIEMBRE	DICIEMBRE
											67.95
											Anual: 67.95



**Variable (1)**

**Variable:** NÚMERO DE PROGRAMAS EDUCATIVOS EVALUADOS POR SU CALIDAD.

**Definición:** MIDE EL NÚMERO DE PROGRAMAS EDUCATIVOS DE LOS INSTITUTOS TECNOLÓGICOS SUPERIORES QUE SON EVALUADOS Y RECONOCIDOS POR SU BUENA CALIDAD POR ORGANISMOS EXTERNOS.

**Unidad de Medida:**

PROGRAMA

**Frecuencia de Medición:**

ANUAL

**Desagregación Geográfica:**

ESTATAL

**Disponibilidad de la Información:**

31/12/2025

**Meta Anual**

ENERO	FEBRERO	MARZO	ABRIL	MAYO	JUNIO	JULIO	AGOSTO	SEPTIEMBRE	OCTUBRE	NOVIEMBRE	DICIEMBRE	
											ANUAL:	53.00 53.00

**Variable (2)**

**Variable:** TOTAL DE PROGRAMAS EDUCATIVOS EVALUABLES.

**Definición:** MIDE EL TOTAL DE PROGRAMAS EDUCATIVOS DE LOS INSTITUTOS TECNOLÓGICOS SUPERIORES, QUE PUEDEN SER EVALUABLES.

**Unidad de Medida:**

PROGRAMA

**Frecuencia de Medición:**

ANUAL

**Desagregación Geográfica:**

ESTATAL

**Disponibilidad de la Información:**

31/12/2025

**Meta Anual**

ENERO	FEBRERO	MARZO	ABRIL	MAYO	JUNIO	JULIO	AGOSTO	SEPTIEMBRE	OCTUBRE	NOVIEMBRE	DICIEMBRE	
											ANUAL:	78.00 78.00

Datos de Identificación del Programa Presupuestario (PP)

Responsable del PP

Ramo: 08 EDUCACIÓN

Institución: 034 INSTITUTO TECNOLÓGICO SUPERIOR DE ACATLÁN DE OSORIO

Unidad Responsable: DAIQ INSTITUTO TECNOLÓGICO SUPERIOR DE ACATLÁN DE OSORIO

Instancia(s) Ejecutora(s)

029 INSTITUTO TECNOLÓGICO SUPERIOR DE CIUDAD SERDÁN

034 INSTITUTO TECNOLÓGICO SUPERIOR DE ACATLÁN DE OSORIO

035 INSTITUTO TECNOLÓGICO SUPERIOR DE ATLIXCO

036 INSTITUTO TECNOLÓGICO SUPERIOR DE LA SIERRA NORTE DE PUEBLA

037 INSTITUTO TECNOLÓGICO SUPERIOR DE TEPEXI DE RODRÍGUEZ

038 INSTITUTO TECNOLÓGICO SUPERIOR DE TEZIUTLÁN

039 INSTITUTO TECNOLÓGICO SUPERIOR DE ZACAPOAXTLA

048 INSTITUTO TECNOLÓGICO SUPERIOR DE HUAUCHINANGO

049 INSTITUTO TECNOLÓGICO SUPERIOR DE LIBRES

050 INSTITUTO TECNOLÓGICO SUPERIOR DE TEPEACA

062 INSTITUTO TECNOLÓGICO SUPERIOR DE SAN MARTÍN TEXMELUCAN

085 INSTITUTO TECNOLÓGICO SUPERIOR DE LA SIERRA NEGRA DE AJALPAN

086 INSTITUTO TECNOLÓGICO SUPERIOR DE VENUSTIANO CARRANZA

109 INSTITUTO TECNOLÓGICO SUPERIOR DE TLATLAUQUITEPEC

Población Objetivo: TOTAL DE ESTUDIANTES INSCRITOS Y RE INSCRITOS QUE RECIBEN SERVICIOS DE EDUCACIÓN SUPERIOR EN INSTITUTOS TECNOLÓGICOS SUPERIORES

Alineación

Plan Estatal de Desarrollo

Eje: 04 DESARROLLO INTEGRAL, EDUCACIÓN Y DIVERSIDAD CULTURAL

Objetivo: 01 REDUCIR LAS CARENCIAS SOCIALES EN EL ESTADO, CON UN ENFOQUE DE INTERSECCIONALIDAD.

Temática: 02 SALUD

**Objetivo Específico:** 01 INCREMENTAR EL ACCESO OPORTUNO Y DE CALIDAD A LOS SERVICIOS DE SALUD, BAJO UN ENFOQUE INCLUYENTE.

**Estrategia:** 01 GENERAR LAS CONDICIONES PARA QUE LAS POBLANAS Y LOS POBLANOS RECIBAN ATENCIÓN MÉDICA DE CALIDAD Y SERVICIOS DE SALUD EQUITATIVOS.

**Línea de Acción:** 10 CONSOLIDAR LOS PROGRAMAS ORIENTADOS A MEJORAR EL BIENESTAR EMOCIONAL, ASÍ COMO PREVENIR Y DISMINUIR LAS ADICCIONES.

**Línea de Acción:** 5 IMPULSAR ACCIONES ORIENTADAS A LA PREVENCIÓN EN SALUD.

Temática: 03 EDUCACIÓN

**Objetivo Específico:** 01 MEJORAR EL ACCESO A UNA EDUCACIÓN DE CALIDAD, EQUITATIVA E INCLUYENTE EN TODOS LOS NIVELES.

**Estrategia:** 01 IMPULSAR MECANISMOS QUE PERMITAN MEJORAR LA CALIDAD Y EL ACCESO A LA EDUCACIÓN, EN TODOS LOS NIVELES.

**Línea de Acción:** 1 INCREMENTAR EL ACCESO A LA EDUCACIÓN DE NIÑAS, NIÑOS, ADOLESCENTES, JÓVENES Y POBLACIÓN ADULTA EN TODOS LOS NIVELES EDUCATIVOS.

**Línea de Acción:** 12 IMPULSAR LA CIENCIA, LA TECNOLOGÍA Y LA INVESTIGACIÓN COMO ELEMENTOS QUE CONTRIBUYAN A MEJORAR LAS CONDICIONES SOCIALES.

**Línea de Acción:** 13 OPTIMIZAR LOS PROCEDIMIENTOS ADMINISTRATIVOS EN TODAS SUS MODALIDADES PARA EL ACCESO Y PERMANENCIA DE LAS ALUMNAS Y LOS ALUMNOS.

**Línea de Acción:** 2 IMPULSAR DESDE LOS CENTROS EDUCATIVOS UNA FORMACIÓN INTEGRAL CON ENFOQUE SOSTENIBLE QUE ABARQUE EL DESARROLLO DE CONOCIMIENTOS Y HABILIDADES, LA PROMOCIÓN DE VALORES, EL RECONOCIMIENTO DE LA CULTURA, EL FOMENTO DE CIUDADANÍA, ASÍ COMO EL CUIDADO PERSONAL Y DEL MEDIO AMBIENTE.

**Línea de Acción:** 3 PROMOVER LA CULTURA FÍSICA, EL DEPORTE Y EL DEPORTE ADAPTADO COMO ELEMENTO DE ESPARCIMIENTO Y DESARROLLO DE CAPACIDADES, PARA CONTRIBUIR AL BIENESTAR INDIVIDUAL Y SOCIAL.

**Línea de Acción:** 4 GARANTIZAR LA IGUALDAD EN EL ACCESO A TODOS LOS NIVELES DE EDUCACIÓN Y DE FORMACIÓN PROFESIONAL.

**Línea de Acción:** 5 PROMOVER PERSONAL DOCENTE CALIFICADO EN LOS CENTROS EDUCATIVOS, A PARTIR DE SU DESARROLLO PROFESIONAL, MEJORA CONTINUA, VOCACIÓN DE SERVICIO Y RECONOCIMIENTO COMO AGENTES FUNDAMENTALES DEL PROCESO EDUCATIVO Y DE LA TRANSFORMACIÓN SOCIAL.

**Línea de Acción:** 6 PROMOVER ESQUEMAS DE DESARROLLO PROFESIONAL Y PROGRAMAS CIENTÍFICOS, TECNOLÓGICOS, DE INVESTIGACIÓN Y DE COMUNICACIÓN QUE CONTRIBUYAN A LA SOSTENIBILIDAD.

**Línea de Acción:** 7 PROMOVER UNA EDUCACIÓN INCLUSIVA Y CON PERSPECTIVA DE GÉNERO EN TODOS LOS NIVELES, QUE PERMITA POTENCIALIZAR LAS CAPACIDADES DE LAS PERSONAS.

**Línea de Acción:** 8 FORTALECER LA EDUCACIÓN DE LA POBLACIÓN INDÍGENA EN TODOS LOS NIVELES Y MODALIDADES.

**Línea de Acción:** 9 OTORGAR INCENTIVOS ORIENTADOS A PROMOVER LA PERMANENCIA ESCOLAR EN TODOS LOS NIVELES EDUCATIVOS.

Temática: 04 CULTURA

**Objetivo Específico:** 01 PRESERVAR LA DIVERSIDAD CULTURAL CENTRÁNDOSE EN LA VALORACIÓN, CONSERVACIÓN Y DIFUSIÓN DEL PATRIMONIO CULTURAL Y LAS EXPRESIONES ARTÍSTICAS.

**Estrategia:** 01 PROMOVER EL ACCESO A LA CULTURA COMO ELEMENTO PRIORITARIO E INDISPENSABLE QUE CONTRIBUYA A MEJORAR LAS CONDICIONES DE BIENESTAR EN LAS PERSONAS.

**Línea de Acción:** 1 IMPULSAR EL DERECHO DE ACCESO A LA CULTURA PARA LOS GRUPOS EN SITUACIÓN DE VULNERABILIDAD, ESPECÍFICOS E INDÍGENAS.

**Línea de Acción:** 4 FORTALECER LAS EXPRESIONES Y ACTIVIDADES DE INTERCAMBIO ARTÍSTICO Y CULTURAL.

Temática: 05 IGUALDAD DE GÉNERO

**Objetivo Específico:** 01 CONTRIBUIR A QUE LAS POBLANAS GOZEN DE UNA VIDA LIBRE DE DISCRIMINACIÓN Y VIOLENCIA DE GÉNERO.

**Estrategia:** 01 GENERAR LOS MECANISMOS QUE CONTRIBUYAN A LA PREVENCIÓN Y ATENCIÓN DE LA VIOLENCIA DE GÉNERO Y LA DESIGUALDAD.

**Línea de Acción:** 10 PROMOVER ESQUEMAS PARA LA ERRADICACIÓN DE PRÁCTICAS DISCRIMINATORIAS, ESTEREOTIPOS Y OTRAS FORMAS DE EXCLUSIÓN POR RAZONES DE GÉNERO.

**Línea de Acción:** 2 IMPLEMENTAR ACCIONES ORIENTADAS A PREVENIR, ATENDER Y DISMINUIR LA VIOLENCIA CONTRA LAS MUJERES.

**Línea de Acción:** 4 REFORZAR LA CULTURA DE PREVENCIÓN DE LA VIOLENCIA DE GÉNERO.

**Línea de Acción:** 8 PROMOVER LA CULTURA DE LA IGUALDAD SUSTANTIVA Y DE LOS DERECHOS HUMANOS A TRAVÉS DE ACCIONES DIRIGIDAS A LAS PERSONAS SERVIDORAS PÚBLICAS.

Temática: 06 ATENCIÓN A PUEBLOS INDÍGENAS

**Objetivo Específico:** 01 RECONOCER, RESPETAR Y GARANTIZAR LOS DERECHOS, LA AUTONOMÍA Y EL BIENESTAR DE LOS PUEBLOS Y COMUNIDADES INDÍGENAS.

**Estrategia:** 01 IMPULSAR ACCIONES QUE CONTRIBUYAN A DISMINUIR LA DESIGUALDAD EN LOS PUEBLOS Y COMUNIDADES INDÍGENAS, BAJO UN ENFOQUE DE DERECHOS CON PERTINENCIA CULTURAL.

**Línea de Acción:** 4 IMPULSAR MECANISMOS DE SENSIBILIZACIÓN RESPECTO A LOS DERECHOS HUMANOS, SOCIALES Y POLÍTICOS DE LOS PUEBLOS INDÍGENAS.

Resumen Narrativo

LOS ESTUDIANTES DE LOS INSTITUTOS TECNOLÓGICOS SUPERIORES CONCLUYEN SUS ESTUDIOS DE FORMA INTEGRAL, HUMANISTA, CIENTÍFICA, SUSTENTABLE E INNOVADORA, DE ACUERDO A LOS ESTÁNDARES DE CALIDAD EDUCATIVA Y, VINCULADA CON LAS NECESIDADES DEL ENTORNO.

Datos de Identificación del Indicador

**Indicador:** PORCENTAJE DE EGRESADOS TITULADOS.

**Definición:** MIDE EL NÚMERO DE EGRESADOS TITULADOS DE LA GENERACIÓN 2020-2025.

<b>Tipo</b> ESTRATEGICO	<b>Dimensión</b> EFICACIA	<b>Frecuencia de Medición</b> ANUAL	<b>Desagregación Geográfica</b> ESTATAL	<b>Tipo de Fórmula</b> PORCENTAJE
<b>Unidad de Medida</b> PERSONA		<b>Método de Cálculo</b> (V1/V2)*100	<b>Área Responsable</b> DEPARTAMENTOS DE CONTROL ESCOLAR O EQUIVALENTES DE LOS INSTITUTOS TECNOLÓGICOS SUPERIORES.	

**Características del Indicador**

<b>Claridad</b> CUMPLE	<b>Relevancia</b> CUMPLE	<b>Economía</b> CUMPLE	<b>Monitoreable</b> CUMPLE	<b>Adecuado</b> CUMPLE	<b>Aporte Marginal</b> CUMPLE
---------------------------	-----------------------------	---------------------------	-------------------------------	---------------------------	----------------------------------

**Justificación**

SE IDENTIFICA EL OBJETIVO DE MEDICIÓN Y ESTÁ ACORDE CON LA DEFINICIÓN DEL INDICADOR Y SU MEDICIÓN.	PROPORCIONA INFORMACIÓN SOBRE LA PROPORCIÓN DE EGRESADOS QUE SE TITULA EN UN COHORTE GENERACIONAL.	LA INFORMACIÓN DEL INDICADOR SE OBTIENE DE LOS DATOS ESTADÍSTICOS DE LOS INSTITUTOS TECNOLÓGICOS SUPERIORES.	EL REPORTE DE LA META ES POR COHORTE GENERACIONAL; ASÍ MISMO, SE IDENTIFICA AL ÁREA RESPONSABLE DE ESTA INFORMACIÓN.	EL INDICADOR ESTÁ ENFOCADO A MEDIR EL PORCENTAJE DE EGRESADOS QUE OBTIENE SU TÍTULO PROFESIONAL.	EL OBJETIVO DEFINIDO SE MIDE CON UN SOLO INDICADOR.
--	--	--	--	--	---

**Serie de Información disponible:** 2019, 2020, 2021, 2022, 2023, 2024.

**Medios de Verificación**

NOMBRE DEL DOCUMENTO: RELACIÓN DE EGRESADOS TITULADOS Y REPORTE DE ENCUESTA DE SATISFACCIÓN. /RESPONSABLE: DEPARTAMENTO DE CONTROL ESCOLAR O EQUIVALENTE DE LOS INSTITUTOS TECNOLÓGICOS SUPERIORES DEL ESTADO DE PUEBLA. / FUENTE DE INFORMACIÓN: INSTITUTOS TECNOLÓGICOS SUPERIORES DEL ESTADO DE PUEBLA. /FRECUENCIA DE MEDICIÓN: ANUAL. / LIGA-RUTA DE ACCESO: HTTP://CUMPLIMIENTOPPE028.ITSTEPEACA.EDU.MX / SERIE DE INFORMACIÓN DISPONIBLE: 2019, 2020, 2021, 2022, 2023, 2024.

**Fuentes de Información**

DEPARTAMENTO DE CONTROL ESCOLAR O EQUIVALENTE DE LOS INSTITUTOS TECNOLÓGICOS SUPERIORES

**Determinación de Metas - Indicador**

Línea Base			Meta y Periodo de Cumplimiento		Parámetros de Semaforización		
Valor	Año	Periodo	Valor	Periodo	>=69.37Y <=83.98	>=65.72Y <=69.37	<65.72Y > 83.98
67.62	2024	DICIEMBRE	73.03	DICIEMBRE			

**Comportamiento del Indicador hacia la meta:**ASCENDENTE

**Factibilidad:** MEDIA

**Descripción de la Factibilidad:** DEPENDE DEL INTERÉS DE LOS EGRESADOS EN OBTENER SU TÍTULO PROFESIONAL.

**Metas de la Administración**

Año	2025	2026	2027	2028	2029	2030
Valor	73.03	70.53	71.18	71.69	72.23	73.07
Periodo	DICIEMBRE	DICIEMBRE	DICIEMBRE	DICIEMBRE	DICIEMBRE	DICIEMBRE

**Meta Anual**

ENERO	FEBRERO	MARZO	ABRIL	MAYO	JUNIO	JULIO	AGOSTO	SEPTIEMBRE	OCTUBRE	NOVIEMBRE	DICIEMBRE
											73.03
											Anual: 73.03

Variable (1)

**Variable:** EGRESADOS TITULADOS DE LA GENERACIÓN 2020-2025

**Definición:** MIDE EL NÚMERO DE ESTUDIANTES QUE OBTIENEN SU TÍTULO UNIVERSITARIO DE LA GENERACIÓN 2020-2025

**Unidad de Medida:**  
PERSONA

**Frecuencia de Medición:**  
ANUAL

**Desagregación Geográfica:**  
ESTATAL

**Disponibilidad de la Información:**  
31/12/2025

Meta Anual

ENERO	FEBRERO	MARZO	ABRIL	MAYO	JUNIO	JULIO	AGOSTO	SEPTIEMBRE	OCTUBRE	NOVIEMBRE	DICIEMBRE
											1,289.00
											ANUAL: 1,289.00

Variable (2)

**Variable:** EGRESADOS DE LA GENERACIÓN 2020-2025 DE LOS INSTITUTOS TECNOLÓGICOS SUPERIORES.

**Definición:** MIDE EL NÚMERO DE ESTUDIANTES QUE CONCLUYEN UN PROGRAMA DE ESTUDIOS DE LA GENERACIÓN 2020-2025.

**Unidad de Medida:**  
PERSONA

**Frecuencia de Medición:**  
ANUAL

**Desagregación Geográfica:**  
ESTATAL

**Disponibilidad de la Información:**  
31/12/2025

Meta Anual

ENERO	FEBRERO	MARZO	ABRIL	MAYO	JUNIO	JULIO	AGOSTO	SEPTIEMBRE	OCTUBRE	NOVIEMBRE	DICIEMBRE
											1,765.00
											ANUAL: 1,765.00

Datos de Identificación del Programa Presupuestario (PP)

Responsable del PP

Ramo: 08 EDUCACIÓN

Institución: 034 INSTITUTO TECNOLÓGICO SUPERIOR DE ACATLÁN DE OSORIO

Unidad Responsable: DAIQ INSTITUTO TECNOLÓGICO SUPERIOR DE ACATLÁN DE OSORIO

Instancia(s) Ejecutora(s)

029 INSTITUTO TECNOLÓGICO SUPERIOR DE CIUDAD SERDÁN

034 INSTITUTO TECNOLÓGICO SUPERIOR DE ACATLÁN DE OSORIO

035 INSTITUTO TECNOLÓGICO SUPERIOR DE ATLIXCO

036 INSTITUTO TECNOLÓGICO SUPERIOR DE LA SIERRA NORTE DE PUEBLA

037 INSTITUTO TECNOLÓGICO SUPERIOR DE TEPEXI DE RODRÍGUEZ

038 INSTITUTO TECNOLÓGICO SUPERIOR DE TEZIUTLÁN

039 INSTITUTO TECNOLÓGICO SUPERIOR DE ZACAPOAXTLA

048 INSTITUTO TECNOLÓGICO SUPERIOR DE HUAUCHINANGO

049 INSTITUTO TECNOLÓGICO SUPERIOR DE LIBRES

050 INSTITUTO TECNOLÓGICO SUPERIOR DE TEPEACA

062 INSTITUTO TECNOLÓGICO SUPERIOR DE SAN MARTÍN TEXMELUCAN

085 INSTITUTO TECNOLÓGICO SUPERIOR DE LA SIERRA NEGRA DE AJALPAN

086 INSTITUTO TECNOLÓGICO SUPERIOR DE VENUSTIANO CARRANZA

109 INSTITUTO TECNOLÓGICO SUPERIOR DE TLATLAUQUITEPEC

Población Objetivo: TOTAL DE ESTUDIANTES INSCRITOS Y RE INSCRITOS QUE RECIBEN SERVICIOS DE EDUCACIÓN SUPERIOR EN INSTITUTOS TECNOLÓGICOS SUPERIORES

Alineación

**Plan Estatal de Desarrollo**

**Eje:** 04 DESARROLLO INTEGRAL, EDUCACIÓN Y DIVERSIDAD CULTURAL

**Objetivo:** 01 REDUCIR LAS CARENCIAS SOCIALES EN EL ESTADO, CON UN ENFOQUE DE INTERSECCIONALIDAD.

**Temática:** 02 SALUD

**Objetivo Específico:** 01 INCREMENTAR EL ACCESO OPORTUNO Y DE CALIDAD A LOS SERVICIOS DE SALUD, BAJO UN ENFOQUE INCLUYENTE.

**Estrategia:** 01 GENERAR LAS CONDICIONES PARA QUE LAS POBLANAS Y LOS POBLANOS RECIBAN ATENCIÓN MÉDICA DE CALIDAD Y SERVICIOS DE SALUD EQUITATIVOS.

**Línea de Acción:** 10 CONSOLIDAR LOS PROGRAMAS ORIENTADOS A MEJORAR EL BIENESTAR EMOCIONAL, ASÍ COMO PREVENIR Y DISMINUIR LAS ADICCIONES.

**Línea de Acción:** 5 IMPULSAR ACCIONES ORIENTADAS A LA PREVENCIÓN EN SALUD.

**Temática:** 03 EDUCACIÓN

**Objetivo Específico:** 01 MEJORAR EL ACCESO A UNA EDUCACIÓN DE CALIDAD, EQUITATIVA E INCLUYENTE EN TODOS LOS NIVELES.

**Estrategia:** 01 IMPULSAR MECANISMOS QUE PERMITAN MEJORAR LA CALIDAD Y EL ACCESO A LA EDUCACIÓN, EN TODOS LOS NIVELES.

**Línea de Acción:** 1 INCREMENTAR EL ACCESO A LA EDUCACIÓN DE NIÑAS, NIÑOS, ADOLESCENTES, JÓVENES Y POBLACIÓN ADULTA EN TODOS LOS NIVELES EDUCATIVOS.

**Línea de Acción:** 12 IMPULSAR LA CIENCIA, LA TECNOLOGÍA Y LA INVESTIGACIÓN COMO ELEMENTOS QUE CONTRIBUYAN A MEJORAR LAS CONDICIONES SOCIALES.

**Línea de Acción:** 13 OPTIMIZAR LOS PROCEDIMIENTOS ADMINISTRATIVOS EN TODAS SUS MODALIDADES PARA EL ACCESO Y PERMANENCIA DE LAS ALUMNAS Y LOS ALUMNOS.

**Línea de Acción:** 2 IMPULSAR DESDE LOS CENTROS EDUCATIVOS UNA FORMACIÓN INTEGRAL CON ENFOQUE SOSTENIBLE QUE ABARQUE EL DESARROLLO DE CONOCIMIENTOS Y HABILIDADES, LA PROMOCIÓN DE VALORES, EL RECONOCIMIENTO DE LA CULTURA, EL FOMENTO DE CIUDADANÍA, ASÍ COMO EL CUIDADO PERSONAL Y DEL MEDIO AMBIENTE.

**Línea de Acción:** 3 PROMOVER LA CULTURA FÍSICA, EL DEPORTE Y EL DEPORTE ADAPTADO COMO ELEMENTO DE ESPARCIMIENTO Y DESARROLLO DE CAPACIDADES, PARA CONTRIBUIR AL BIENESTAR INDIVIDUAL Y SOCIAL.

**Línea de Acción:** 4 GARANTIZAR LA IGUALDAD EN EL ACCESO A TODOS LOS NIVELES DE EDUCACIÓN Y DE FORMACIÓN PROFESIONAL.

**Línea de Acción:** 5 PROMOVER PERSONAL DOCENTE CALIFICADO EN LOS CENTROS EDUCATIVOS, A PARTIR DE SU DESARROLLO PROFESIONAL, MEJORA CONTINUA, VOCACIÓN DE SERVICIO Y RECONOCIMIENTO COMO AGENTES FUNDAMENTALES DEL PROCESO EDUCATIVO Y DE LA TRANSFORMACIÓN SOCIAL.

**Línea de Acción:** 6 PROMOVER ESQUEMAS DE DESARROLLO PROFESIONAL Y PROGRAMAS CIENTÍFICOS, TECNOLÓGICOS, DE INVESTIGACIÓN Y DE COMUNICACIÓN QUE CONTRIBUYAN A LA SOSTENIBILIDAD.

**Línea de Acción:** 7 PROMOVER UNA EDUCACIÓN INCLUSIVA Y CON PERSPECTIVA DE GÉNERO EN TODOS LOS NIVELES, QUE PERMITA POTENCIALIZAR LAS CAPACIDADES DE LAS PERSONAS.

**Línea de Acción:** 8 FORTALECER LA EDUCACIÓN DE LA POBLACIÓN INDÍGENA EN TODOS LOS NIVELES Y MODALIDADES.

**Línea de Acción:** 9 OTORGAR INCENTIVOS ORIENTADOS A PROMOVER LA PERMANENCIA ESCOLAR EN TODOS LOS NIVELES EDUCATIVOS.

**Temática:** 04 CULTURA

**Objetivo Específico:** 01 PRESERVAR LA DIVERSIDAD CULTURAL CENTRÁNDOSE EN LA VALORACIÓN, CONSERVACIÓN Y DIFUSIÓN DEL PATRIMONIO CULTURAL Y LAS EXPRESIONES ARTÍSTICAS.

**Estrategia:** 01 PROMOVER EL ACCESO A LA CULTURA COMO ELEMENTO PRIORITARIO E INDISPENSABLE QUE CONTRIBUYA A MEJORAR LAS CONDICIONES DE BIENESTAR EN LAS PERSONAS.

**Línea de Acción:** 1 IMPULSAR EL DERECHO DE ACCESO A LA CULTURA PARA LOS GRUPOS EN SITUACIÓN DE VULNERABILIDAD, ESPECÍFICOS E INDÍGENAS.

**Línea de Acción:** 4 FORTALECER LAS EXPRESIONES Y ACTIVIDADES DE INTERCAMBIO ARTÍSTICO Y CULTURAL.

**Temática:** 05 IGUALDAD DE GÉNERO

**Objetivo Específico:** 01 CONTRIBUIR A QUE LAS POBLANAS GOZEN DE UNA VIDA LIBRE DE DISCRIMINACIÓN Y VIOLENCIA DE GÉNERO.

**Estrategia:** 01 GENERAR LOS MECANISMOS QUE CONTRIBUYAN A LA PREVENCIÓN Y ATENCIÓN DE LA VIOLENCIA DE GÉNERO Y LA DESIGUALDAD.

**Línea de Acción:** 10 PROMOVER ESQUEMAS PARA LA ERRADICACIÓN DE PRÁCTICAS DISCRIMINATORIAS, ESTEREOTIPOS Y OTRAS FORMAS DE EXCLUSIÓN POR RAZONES DE GÉNERO.

**Línea de Acción:** 2 IMPLEMENTAR ACCIONES ORIENTADAS A PREVENIR, ATENDER Y DISMINUIR LA VIOLENCIA CONTRA LAS MUJERES.

**Línea de Acción:** 4 REFORZAR LA CULTURA DE PREVENCIÓN DE LA VIOLENCIA DE GÉNERO.

**Línea de Acción:** 8 PROMOVER LA CULTURA DE LA IGUALDAD SUSTANTIVA Y DE LOS DERECHOS HUMANOS A TRAVÉS DE ACCIONES DIRIGIDAS A LAS PERSONAS SERVIDORAS PÚBLICAS.

**Temática:** 06 ATENCIÓN A PUEBLOS INDÍGENAS

**Objetivo Específico:** 01 RECONOCER, RESPETAR Y GARANTIZAR LOS DERECHOS, LA AUTONOMÍA Y EL BIENESTAR DE LOS PUEBLOS Y COMUNIDADES INDÍGENAS.

**Estrategia:** 01 IMPULSAR ACCIONES QUE CONTRIBUYAN A DISMINUIR LA DESIGUALDAD EN LOS PUEBLOS Y COMUNIDADES INDÍGENAS, BAJO UN ENFOQUE DE DERECHOS CON PERTINENCIA CULTURAL.

**Línea de Acción:** 4 IMPULSAR MECANISMOS DE SENSIBILIZACIÓN RESPECTO A LOS DERECHOS HUMANOS, SOCIALES Y POLÍTICOS DE LOS PUEBLOS INDÍGENAS.

**Resumen Narrativo**

CURSOS DE PROFESIONALIZACIÓN AL PERSONAL PARA EL FORTALECIMIENTO DEL SERVICIO EDUCATIVO, CON ENFOQUE DE GÉNERO OTORGADOS.

**Datos de Identificación del Indicador**

**Indicador:** PORCENTAJE DE PERSONAL DIRECTIVO, ADMINISTRATIVO Y DOCENTE QUE RECIBIERON CURSOS DE FORMACIÓN O DESARROLLO PROFESIONAL.

**Definición:** MIDE EL NÚMERO DE PERSONAS QUE RECIBEN CURSOS DE FORMACIÓN O DESARROLLO PROFESIONAL ACUMULADOS AL PERIODO, EN RELACIÓN CON EL TOTAL DE LA PLANTILLA DEL PERSONAL QUE INTEGRA LOS INSTITUTOS TECNOLÓGICOS SUPERIORES.

<b>Tipo</b> ESTRATEGICO	<b>Dimensión</b> EFICACIA	<b>Frecuencia de Medición</b> SEMESTRAL	<b>Desagregación Geográfica</b> ESTATAL	<b>Tipo de Fórmula</b> PORCENTAJE
<b>Unidad de Medida</b> PORCENTAJE		<b>Método de Cálculo</b> (V1/V2)*100	<b>Área Responsable</b> DEPARTAMENTO DE PERSONAL Y DESARROLLO ACADÉMICO DE LOS INSTITUTOS TECNOLÓGICOS SUPERIORES.	

**Características del Indicador**

<b>Claridad</b> CUMPLE	<b>Relevancia</b> CUMPLE	<b>Economía</b> CUMPLE	<b>Monitoreable</b> CUMPLE	<b>Adecuado</b> CUMPLE	<b>Aporte Marginal</b> CUMPLE
---------------------------	-----------------------------	---------------------------	-------------------------------	---------------------------	----------------------------------

**Justificación**

SE IDENTIFICA EL OBJETIVO DE MEDICIÓN Y ESTÁ ACORDE CON LA DEFINICIÓN DEL INDICADOR Y LA FÓRMULA DE MEDICIÓN.	PROPORCIONA INFORMACIÓN SOBRE EL PERSONAL CAPACITADO QUE MEJORAN SUS COMPETENCIAS Y ELEVAN LA CALIDAD DE LOS SERVICIOS EDUCATIVOS OFERTADOS POR LOS INSTITUTOS TECNOLÓGICOS SUPERIORES.	LA INFORMACIÓN DEL INDICADOR SE GENERA CON DATOS INTERNOS PROPORCIONADOS POR LOS INSTITUTOS TECNOLÓGICOS SUPERIORES RESPONSABLES DEL INDICADOR POR LO QUE NO GENERA UN COSTO.	SE CUENTA CON LOS REPORTES DE CAPACITACIONES QUE PERMITE CONOCER LA META REALIZADA. ASÍ MISMO SE IDENTIFICA AL ÁREA RESPONSABLE DE ESTA INFORMACIÓN.	EL INDICADOR ESTÁ ENFOCADADO EN LA MEJORA DE LOS SERVICIOS EDUCATIVOS OFERTADOS MEDIANTE EL PERSONAL QUE LABORAN EN LOS INSTITUTOS TECNOLÓGICOS SUPERIORES.	EL OBJETIVO DEFINIDO SE MIDE CON UN SOLO INDICADOR.
---	---	---	--	---	---

**Serie de Información disponible:** 2019, 2020, 2021, 2022, 2023, 2024.

**Medios de Verificación**

NOMBRE DEL DOCUMENTO: REPORTE DE PERSONAL CAPACITADO, VALIDADO. RESPONSABLE: DEPARTAMENTOS DE RECURSOS HUMANOS Y DESARROLLO ACADÉMICO O SU EQUIVALENTE DE LOS INSTITUTOS TECNOLÓGICOS SUPERIORES DEL ESTADO DE PUEBLA. FUENTE DE INFORMACIÓN: INSTITUTOS TECNOLÓGICOS SUPERIORES DEL ESTADO DE PUEBLA. FRECUENCIA DE MEDICIÓN: SEMESTRAL. LIGA-RUTA DE ACCESO: [HTTP://CUMPLIMIENTOPPE028.ITSTEPEACA.EDU.MX](http://CUMPLIMIENTOPPE028.ITSTEPEACA.EDU.MX) SERIE DE INFORMACIÓN DISPONIBLE: 2019, 2020, 2021, 2022, 2023, 2024.

**Fuentes de Información**

DEPARTAMENTOS DE RECURSOS HUMANOS O SU EQUIVALENTE Y DESARROLLO ACADÉMICO DE LOS INSTITUTOS TECNOLÓGICOS SUPERIORES.

**Determinación de Metas - Indicador**

Línea Base			Meta y Periodo de Cumplimiento		Parámetros de Semaforzación		
Valor	Año	Periodo	Valor	Periodo			
98.13	2024	DICIEMBRE	98.28	DICIEMBRE	>=91.36Y<=113.02	>=88.45Y<=93.36	<88.45Y>=113.02

**Comportamiento del Indicador hacia la meta:** ASCENDENTE

**Factibilidad:** MEDIA

**Descripción de la Factibilidad:** DEPENDERÁ DEL INTERÉS DE LAS PERSONAS EN PARTICIPAR EN LAS ACTIVIDADES QUE PROMUEVAN SU FORMACIÓN.

**Metas de la Administración**

Año	2025	2026	2027	2028	2029	2030
Valor	98.28	98.56	98.64	98.77	98.84	98.95
Periodo	DICIEMBRE	DICIEMBRE	DICIEMBRE	DICIEMBRE	DICIEMBRE	DICIEMBRE

**Meta Anual**

ENERO	FEBRERO	MARZO	ABRIL	MAYO	JUNIO	JULIO	AGOSTO	SEPTIEMBRE	OCTUBRE	NOVIEMBRE	DICIEMBRE	
					48.72							
											Anual:	49.56 98.28



Variable (1)

**Variable:** NÚMERO DE PERSONAL DIRECTIVO, ADMINISTRATIVO Y DOCENTE QUE RECIBIÓ CURSOS DE FORMACIÓN O DESARROLLO PROFESIONAL.

**Definición:** MIDE EL NÚMERO DE PERSONAL DIRECTIVO, ADMINISTRATIVO Y DOCENTE QUE RECIBIÓ ACTIVIDADES DE FORMACIÓN O DESARROLLO PROFESIONAL.

**Unidad de Medida:**

PERSONA

**Frecuencia de Medición:**

SEMESTRAL

**Desagregación Geográfica:**

ESTATAL

**Disponibilidad de la Información:**

31/12/2025

Meta Anual

ENERO	FEBRERO	MARZO	ABRIL	MAYO	JUNIO	JULIO	AGOSTO	SEPTIEMBRE	OCTUBRE	NOVIEMBRE	DICIEMBRE	
					989.00							
											ANUAL:	1,006.00 1,995.00

Variable (2)

**Variable:** TOTAL DE PERSONAS QUE INTEGRAN LA PLANTILLA LABORAL DE LOS INSTITUTOS TECNOLÓGICOS SUPERIORES.

**Definición:** MIDE EL NÚMERO TOTAL DE PERSONAS QUE LABORAN EN LOS ITS, QUE RECIBIERON ACTIVIDADES DE FORMACIÓN O DESARROLLO PROFESIONAL.

**Unidad de Medida:**

PERSONA

**Frecuencia de Medición:**

SEMESTRAL

**Desagregación Geográfica:**

ESTATAL

**Disponibilidad de la Información:**

31/12/2025

Meta Anual

ENERO	FEBRERO	MARZO	ABRIL	MAYO	JUNIO	JULIO	AGOSTO	SEPTIEMBRE	OCTUBRE	NOVIEMBRE	DICIEMBRE	
					2,030.00							
											ANUAL:	2,030.00 2,030.00

Datos de Identificación del Programa Presupuestario (PP)

Responsable del PP

Ramo: 08 EDUCACIÓN

Institución: 034 INSTITUTO TECNOLÓGICO SUPERIOR DE ACATLÁN DE OSORIO

Unidad Responsable: DAIQ INSTITUTO TECNOLÓGICO SUPERIOR DE ACATLÁN DE OSORIO

Instancia(s) Ejecutora(s)

029 INSTITUTO TECNOLÓGICO SUPERIOR DE CIUDAD SERDÁN  
034 INSTITUTO TECNOLÓGICO SUPERIOR DE ACATLÁN DE OSORIO  
035 INSTITUTO TECNOLÓGICO SUPERIOR DE ATLIXCO  
036 INSTITUTO TECNOLÓGICO SUPERIOR DE LA SIERRA NORTE DE PUEBLA  
037 INSTITUTO TECNOLÓGICO SUPERIOR DE TEPEXI DE RODRÍGUEZ  
038 INSTITUTO TECNOLÓGICO SUPERIOR DE TEZIUTLÁN  
039 INSTITUTO TECNOLÓGICO SUPERIOR DE ZACAPOAXTLA  
048 INSTITUTO TECNOLÓGICO SUPERIOR DE HUAUCHINANGO  
049 INSTITUTO TECNOLÓGICO SUPERIOR DE LIBRES  
050 INSTITUTO TECNOLÓGICO SUPERIOR DE TEPEACA  
062 INSTITUTO TECNOLÓGICO SUPERIOR DE SAN MARTÍN TEXMELUCAN  
085 INSTITUTO TECNOLÓGICO SUPERIOR DE LA SIERRA NEGRA DE AJALPAN  
086 INSTITUTO TECNOLÓGICO SUPERIOR DE VENUSTIANO CARRANZA  
109 INSTITUTO TECNOLÓGICO SUPERIOR DE TLATLAUQUITEPEC

Población Objetivo: TOTAL DE ESTUDIANTES INSCRITOS Y RE INSCRITOS QUE RECIBEN SERVICIOS DE EDUCACIÓN SUPERIOR EN INSTITUTOS TECNOLÓGICOS SUPERIORES

Alineación

**Plan Estatal de Desarrollo**

**Eje:** 04 DESARROLLO INTEGRAL, EDUCACIÓN Y DIVERSIDAD CULTURAL

**Objetivo:** 01 REDUCIR LAS CARENCIAS SOCIALES EN EL ESTADO, CON UN ENFOQUE DE INTERSECCIONALIDAD.

**Temática:** 02 SALUD

**Objetivo Específico:** 01 INCREMENTAR EL ACCESO OPORTUNO Y DE CALIDAD A LOS SERVICIOS DE SALUD, BAJO UN ENFOQUE INCLUYENTE.

**Estrategia:** 01 GENERAR LAS CONDICIONES PARA QUE LAS POBLANAS Y LOS POBLANOS RECIBAN ATENCIÓN MÉDICA DE CALIDAD Y SERVICIOS DE SALUD EQUITATIVOS.

**Línea de Acción:** 10 CONSOLIDAR LOS PROGRAMAS ORIENTADOS A MEJORAR EL BIENESTAR EMOCIONAL, ASÍ COMO PREVENIR Y DISMINUIR LAS ADICCIONES.

**Línea de Acción:** 5 IMPULSAR ACCIONES ORIENTADAS A LA PREVENCIÓN EN SALUD.

**Temática:** 03 EDUCACIÓN

**Objetivo Específico:** 01 MEJORAR EL ACCESO A UNA EDUCACIÓN DE CALIDAD, EQUITATIVA E INCLUYENTE EN TODOS LOS NIVELES.

**Estrategia:** 01 IMPULSAR MECANISMOS QUE PERMITAN MEJORAR LA CALIDAD Y EL ACCESO A LA EDUCACIÓN, EN TODOS LOS NIVELES.

**Línea de Acción:** 1 INCREMENTAR EL ACCESO A LA EDUCACIÓN DE NIÑAS, NIÑOS, ADOLESCENTES, JÓVENES Y POBLACIÓN ADULTA EN TODOS LOS NIVELES EDUCATIVOS.

**Línea de Acción:** 12 IMPULSAR LA CIENCIA, LA TECNOLOGÍA Y LA INVESTIGACIÓN COMO ELEMENTOS QUE CONTRIBUYAN A MEJORAR LAS CONDICIONES SOCIALES.

**Línea de Acción:** 13 OPTIMIZAR LOS PROCEDIMIENTOS ADMINISTRATIVOS EN TODAS SUS MODALIDADES PARA EL ACCESO Y PERMANENCIA DE LAS ALUMNAS Y LOS ALUMNOS.

**Línea de Acción:** 2 IMPULSAR DESDE LOS CENTROS EDUCATIVOS UNA FORMACIÓN INTEGRAL CON ENFOQUE SOSTENIBLE QUE ABARQUE EL DESARROLLO DE CONOCIMIENTOS Y HABILIDADES, LA PROMOCIÓN DE VALORES, EL RECONOCIMIENTO DE LA CULTURA, EL FOMENTO DE CIUDADANÍA, ASÍ COMO EL CUIDADO PERSONAL Y DEL MEDIO AMBIENTE.

**Línea de Acción:** 3 PROMOVER LA CULTURA FÍSICA, EL DEPORTE Y EL DEPORTE ADAPTADO COMO ELEMENTO DE ESPARCIMIENTO Y DESARROLLO DE CAPACIDADES, PARA CONTRIBUIR AL BIENESTAR INDIVIDUAL Y SOCIAL.

**Línea de Acción:** 4 GARANTIZAR LA IGUALDAD EN EL ACCESO A TODOS LOS NIVELES DE EDUCACIÓN Y DE FORMACIÓN PROFESIONAL.

**Línea de Acción:** 5 PROMOVER PERSONAL DOCENTE CALIFICADO EN LOS CENTROS EDUCATIVOS, A PARTIR DE SU DESARROLLO PROFESIONAL, MEJORA CONTINUA, VOCACIÓN DE SERVICIO Y RECONOCIMIENTO COMO AGENTES FUNDAMENTALES DEL PROCESO EDUCATIVO Y DE LA TRANSFORMACIÓN SOCIAL.

**Línea de Acción:** 6 PROMOVER ESQUEMAS DE DESARROLLO PROFESIONAL Y PROGRAMAS CIENTÍFICOS, TECNOLÓGICOS, DE INVESTIGACIÓN Y DE COMUNICACIÓN QUE CONTRIBUYAN A LA SOSTENIBILIDAD.

**Línea de Acción:** 7 PROMOVER UNA EDUCACIÓN INCLUSIVA Y CON PERSPECTIVA DE GÉNERO EN TODOS LOS NIVELES, QUE PERMITA POTENCIALIZAR LAS CAPACIDADES DE LAS PERSONAS.

**Línea de Acción:** 8 FORTALECER LA EDUCACIÓN DE LA POBLACIÓN INDÍGENA EN TODOS LOS NIVELES Y MODALIDADES.

**Línea de Acción:** 9 OTORGAR INCENTIVOS ORIENTADOS A PROMOVER LA PERMANENCIA ESCOLAR EN TODOS LOS NIVELES EDUCATIVOS.

**Temática:** 04 CULTURA

**Objetivo Específico:** 01 PRESERVAR LA DIVERSIDAD CULTURAL CENTRÁNDOSE EN LA VALORACIÓN, CONSERVACIÓN Y DIFUSIÓN DEL PATRIMONIO CULTURAL Y LAS EXPRESIONES ARTÍSTICAS.

**Estrategia:** 01 PROMOVER EL ACCESO A LA CULTURA COMO ELEMENTO PRIORITARIO E INDISPENSABLE QUE CONTRIBUYA A MEJORAR LAS CONDICIONES DE BIENESTAR EN LAS PERSONAS.

**Línea de Acción:** 1 IMPULSAR EL DERECHO DE ACCESO A LA CULTURA PARA LOS GRUPOS EN SITUACIÓN DE VULNERABILIDAD, ESPECÍFICOS E INDÍGENAS.

**Línea de Acción:** 4 FORTALECER LAS EXPRESIONES Y ACTIVIDADES DE INTERCAMBIO ARTÍSTICO Y CULTURAL.

**Temática:** 05 IGUALDAD DE GÉNERO

**Objetivo Específico:** 01 CONTRIBUIR A QUE LAS POBLANAS GOZEN DE UNA VIDA LIBRE DE DISCRIMINACIÓN Y VIOLENCIA DE GÉNERO.

**Estrategia:** 01 GENERAR LOS MECANISMOS QUE CONTRIBUYAN A LA PREVENCIÓN Y ATENCIÓN DE LA VIOLENCIA DE GÉNERO Y LA DESIGUALDAD.

**Línea de Acción:** 10 PROMOVER ESQUEMAS PARA LA ERRADICACIÓN DE PRÁCTICAS DISCRIMINATORIAS, ESTEREOTIPOS Y OTRAS FORMAS DE EXCLUSIÓN POR RAZONES DE GÉNERO.

**Línea de Acción:** 2 IMPLEMENTAR ACCIONES ORIENTADAS A PREVENIR, ATENDER Y DISMINUIR LA VIOLENCIA CONTRA LAS MUJERES.

**Línea de Acción:** 4 REFORZAR LA CULTURA DE PREVENCIÓN DE LA VIOLENCIA DE GÉNERO.

**Línea de Acción:** 8 PROMOVER LA CULTURA DE LA IGUALDAD SUSTANTIVA Y DE LOS DERECHOS HUMANOS A TRAVÉS DE ACCIONES DIRIGIDAS A LAS PERSONAS SERVIDORAS PÚBLICAS.

**Temática:** 06 ATENCIÓN A PUEBLOS INDÍGENAS

**Objetivo Específico:** 01 RECONOCER, RESPETAR Y GARANTIZAR LOS DERECHOS, LA AUTONOMÍA Y EL BIENESTAR DE LOS PUEBLOS Y COMUNIDADES INDÍGENAS.

**Estrategia:** 01 IMPULSAR ACCIONES QUE CONTRIBUYAN A DISMINUIR LA DESIGUALDAD EN LOS PUEBLOS Y COMUNIDADES INDÍGENAS, BAJO UN ENFOQUE DE DERECHOS CON PERTINENCIA CULTURAL.

**Línea de Acción:** 4 IMPULSAR MECANISMOS DE SENSIBILIZACIÓN RESPECTO A LOS DERECHOS HUMANOS, SOCIALES Y POLÍTICOS DE LOS PUEBLOS INDÍGENAS.

**Resumen Narrativo**

SERVICIOS DE FORMACIÓN INTEGRAL A ESTUDIANTES DE EDUCACIÓN SUPERIOR TECNOLÓGICA BRINDADOS.

**Datos de Identificación del Indicador**

**Indicador:** PORCENTAJE DE ESTUDIANTES QUE PARTICIPAN EN EVENTOS PARA LA FORMACIÓN INTEGRAL.

**Definición:** MIDE EL TOTAL DE ESTUDIANTES QUE PARTICIPAN EN LOS EVENTOS CULTURALES, DEPORTIVOS Y DE PROMOCIÓN DE LA SALUD REALIZADOS POR LOS INSTITUTOS TECNOLÓGICOS SUPERIORES, CON EL FIN DE LOGRAR UNA EDUCACIÓN INTEGRAL, EN RELACIÓN CON EL TOTAL DE LA MATRÍCULA.

<b>Tipo</b> ESTRATEGICO	<b>Dimensión</b> EFICACIA	<b>Frecuencia de Medición</b> SEMESTRAL	<b>Desagregación Geográfica</b> ESTATAL	<b>Tipo de Fórmula</b> PORCENTAJE
<b>Unidad de Medida</b> PORCENTAJE		<b>Método de Cálculo</b> (V1/V2)*100	<b>Área Responsable</b> RESPONSABLE DE ACTIVIDADES EXTRAESCOLARES O SU EQUIVALENTE Y RESPONSABLES DEL PROGRAMA DE TUTORÍAS DE LOS INSTITUTOS TECNOLÓGICOS SUPERIORES.	

**Características del Indicador**

<b>Claridad</b> CUMPLE	<b>Relevancia</b> CUMPLE	<b>Economía</b> CUMPLE	<b>Monitoreable</b> CUMPLE	<b>Adecuado</b> CUMPLE	<b>Aporte Marginal</b> CUMPLE
---------------------------	-----------------------------	---------------------------	-------------------------------	---------------------------	----------------------------------

**Justificación**

SE IDENTIFICA EL OBJETIVO DE MEDICIÓN Y ESTÁ ACORDE CON LA DEFINICIÓN DEL INDICADOR Y LA FORMULA DE MEDICIÓN.	PROPORCIONA INFORMACIÓN SOBRE LOS ESTUDIANTES QUE PARTICIPAN EN LOS EVENTOS REALIZADOS POR LOS INSTITUTOS TECNOLÓGICOS SUPERIORES DONDE SE FOMENTA LA FORMACIÓN INTEGRAL DE LOS ALUMNOS.	LA INFORMACIÓN DEL INDICADOR SE GENERA CON DATOS INTERNOS DE CADA INSTITUTO TECNOLÓGICO SUPERIOR, PROPORCIONADOS POR EL ÁREA ENCARGADA DEL INDICADOR Y NO GENERA UN COSTO.	SE CUENTA CON LOS REPORTES DE LOS ESTUDIANTES QUE PARTICIPAN EN LOS EVENTOS REALIZADOS POR LOS INSTITUTOS TECNOLÓGICOS SUPERIORES, PERMITIENDO CONOCER LA META REALIZADA, ASÍ MISMO SE IDENTIFICA AL ÁREA RESPONSABLE DE ESTA INFORMACIÓN.	EL INDICADOR ESTÁ ENFOCADO EN EL DESARROLLO INTEGRAL DE LOS ALUMNOS PERTENECIENTES A LOS INSTITUTOS TECNOLÓGICOS SUPERIORES.	EL OBJETIVO DEFINIDO SE MIDE CON UN SOLO INDICADOR.
---	--	--	--	--	---

**Serie de Información disponible:** 2019, 2020, 2021, 2022, 2023, 2024.

**Medios de Verificación**

NOMBRE DEL DOCUMENTO: INFORME DE LOS EVENTOS CULTURALES, DEPORTIVOS, ARTÍSTICOS Y DE PROMOCIÓN DE LA SALUD IMPLEMENTADOS Y REPORTE DE LA ENCUESTA DE SATISFACCIÓN. RESPONSABLE: COORDINADOR (ES) /RESPONSABLE (S) DE ACTIVIDADES EXTRAESCOLARES, RESPONSABLES DEL PROGRAMA DE TUTORÍAS Y CONSULTORIO MÉDICO ESCOLAR O SU EQUIVALENTE DE LOS INSTITUTOS TECNOLÓGICOS SUPERIORES DEL ESTADO DE PUEBLA. FUENTE DE INFORMACIÓN: INSTITUTOS TECNOLÓGICOS SUPERIORES DEL ESTADO DE PUEBLA. FRECUENCIA DE MEDICIÓN: SEMESTRAL. LIGA-RUTA DE ACCESO: [HTTP://CUMPLIMENTOPPE028.ITSTEPEACA.EDU.MX](http://cumplimentoppe028.itstepeaca.edu.mx) SERIE DE INFORMACIÓN DISPONIBLE: 2019, 2020, 2021, 2022, 2023, 2024.

**Fuentes de Información**

RESPONSABLE DE ACTIVIDADES EXTRAESCOLARES O SU EQUIVALENTE Y RESPONSABLES DEL PROGRAMA DE TUTORÍAS DE LOS INSTITUTOS TECNOLÓGICOS SUPERIORES.

**Determinación de Metas - Indicador**

Línea Base			Meta y Periodo de Cumplimiento		Parámetros de Semaforización		
Valor	Año	Periodo	Valor	Periodo	>=55.01Y<=66.59	>=52.11Y<=55.01	<52.11Y >66.59
56.51	2024	DICIEMBRE	57.91	DICIEMBRE			

**Comportamiento del Indicador hacia la meta:**NOMINAL

**Factibilidad:** MEDIA

**Descripción de la Factibilidad:** DEPENDE DEL INTERÉS DE LOS ESTUDIANTES POR PARTICIPAR EN LAS ACTIVIDADES PROGRAMADAS.

**Metas de la Administración**

Año	2025	2026	2027	2028	2029	2030
Valor	57.91	49.81	50.41	50.99	52.23	52.85
Periodo	DICIEMBRE	DICIEMBRE	DICIEMBRE	DICIEMBRE	DICIEMBRE	DICIEMBRE

**Meta Anual**

ENERO	FEBRERO	MARZO	ABRIL	MAYO	JUNIO	JULIO	AGOSTO	SEPTIEMBRE	OCTUBRE	NOVIEMBRE	DICIEMBRE	
					27.75							
											Anual:	30.16 57.91

Variable (1)

**Variable:** NÚMERO DE ESTUDIANTES QUE PARTICIPAN EN ACTIVIDADES DE FORMACIÓN INTEGRAL.

**Definición:** MIDE EL TOTAL DE ESTUDIANTES QUE PARTICIPAN EN ACTIVIDADES DE FORMACIÓN INTEGRAL.

**Unidad de Medida:**  
PERSONA

**Frecuencia de Medición:**  
SEMESTRAL

**Desagregación Geográfica:**  
ESTATAL

**Disponibilidad de la Información:**  
31/12/2025

Meta Anual

ENERO	FEBRERO	MARZO	ABRIL	MAYO	JUNIO	JULIO	AGOSTO	SEPTIEMBRE	OCTUBRE	NOVIEMBRE	DICIEMBRE	
					4,818.00							
											ANUAL:	5,238.00 10,056.00

Variable (2)

**Variable:** MATRÍCULA TOTAL A NIVEL SUPERIOR EN LOS INSTITUTOS TECNOLÓGICOS SUPERIORES.

**Definición:** MATRÍCULA TOTAL EN LOS INSTITUTOS TECNOLÓGICOS SUPERIORES.

**Unidad de Medida:**  
PERSONA

**Frecuencia de Medición:**  
SEMESTRAL

**Desagregación Geográfica:**  
ESTATAL

**Disponibilidad de la Información:**  
31/12/2025

Meta Anual

ENERO	FEBRERO	MARZO	ABRIL	MAYO	JUNIO	JULIO	AGOSTO	SEPTIEMBRE	OCTUBRE	NOVIEMBRE	DICIEMBRE	
					17,365.00							
											ANUAL:	17,365.00 17,365.00

Datos de Identificación del Programa Presupuestario (PP)

Responsable del PP

Ramo: 08 EDUCACIÓN

Institución: 034 INSTITUTO TECNOLÓGICO SUPERIOR DE ACATLÁN DE OSORIO

Unidad Responsable: DAIQ INSTITUTO TECNOLÓGICO SUPERIOR DE ACATLÁN DE OSORIO

Instancia(s) Ejecutora(s)

029 INSTITUTO TECNOLÓGICO SUPERIOR DE CIUDAD SERDÁN

034 INSTITUTO TECNOLÓGICO SUPERIOR DE ACATLÁN DE OSORIO

035 INSTITUTO TECNOLÓGICO SUPERIOR DE ATLIXCO

036 INSTITUTO TECNOLÓGICO SUPERIOR DE LA SIERRA NORTE DE PUEBLA

037 INSTITUTO TECNOLÓGICO SUPERIOR DE TEPEXI DE RODRÍGUEZ

038 INSTITUTO TECNOLÓGICO SUPERIOR DE TEZIUTLÁN

039 INSTITUTO TECNOLÓGICO SUPERIOR DE ZACAPOAXTLA

048 INSTITUTO TECNOLÓGICO SUPERIOR DE HUAUCHINANGO

049 INSTITUTO TECNOLÓGICO SUPERIOR DE LIBRES

050 INSTITUTO TECNOLÓGICO SUPERIOR DE TEPEACA

062 INSTITUTO TECNOLÓGICO SUPERIOR DE SAN MARTÍN TEXMELUCAN

085 INSTITUTO TECNOLÓGICO SUPERIOR DE LA SIERRA NEGRA DE AJALPAN

086 INSTITUTO TECNOLÓGICO SUPERIOR DE VENUSTIANO CARRANZA

109 INSTITUTO TECNOLÓGICO SUPERIOR DE TLATLAUQUITEPEC

Población Objetivo: TOTAL DE ESTUDIANTES INSCRITOS Y RE INSCRITOS QUE RECIBEN SERVICIOS DE EDUCACIÓN SUPERIOR EN INSTITUTOS TECNOLÓGICOS SUPERIORES

Alineación

**Plan Estatal de Desarrollo**

**Eje:** 04 DESARROLLO INTEGRAL, EDUCACIÓN Y DIVERSIDAD CULTURAL

**Objetivo:** 01 REDUCIR LAS CARENCIAS SOCIALES EN EL ESTADO, CON UN ENFOQUE DE INTERSECCIONALIDAD.

**Temática:** 02 SALUD

**Objetivo Específico:** 01 INCREMENTAR EL ACCESO OPORTUNO Y DE CALIDAD A LOS SERVICIOS DE SALUD, BAJO UN ENFOQUE INCLUYENTE.

**Estrategia:** 01 GENERAR LAS CONDICIONES PARA QUE LAS POBLANAS Y LOS POBLANOS RECIBAN ATENCIÓN MÉDICA DE CALIDAD Y SERVICIOS DE SALUD EQUITATIVOS.

**Línea de Acción:** 10 CONSOLIDAR LOS PROGRAMAS ORIENTADOS A MEJORAR EL BIENESTAR EMOCIONAL, ASÍ COMO PREVENIR Y DISMINUIR LAS ADICCIONES.

**Línea de Acción:** 5 IMPULSAR ACCIONES ORIENTADAS A LA PREVENCIÓN EN SALUD.

**Temática:** 03 EDUCACIÓN

**Objetivo Específico:** 01 MEJORAR EL ACCESO A UNA EDUCACIÓN DE CALIDAD, EQUITATIVA E INCLUYENTE EN TODOS LOS NIVELES.

**Estrategia:** 01 IMPULSAR MECANISMOS QUE PERMITAN MEJORAR LA CALIDAD Y EL ACCESO A LA EDUCACIÓN, EN TODOS LOS NIVELES.

**Línea de Acción:** 1 INCREMENTAR EL ACCESO A LA EDUCACIÓN DE NIÑAS, NIÑOS, ADOLESCENTES, JÓVENES Y POBLACIÓN ADULTA EN TODOS LOS NIVELES EDUCATIVOS.

**Línea de Acción:** 12 IMPULSAR LA CIENCIA, LA TECNOLOGÍA Y LA INVESTIGACIÓN COMO ELEMENTOS QUE CONTRIBUYAN A MEJORAR LAS CONDICIONES SOCIALES.

**Línea de Acción:** 13 OPTIMIZAR LOS PROCEDIMIENTOS ADMINISTRATIVOS EN TODAS SUS MODALIDADES PARA EL ACCESO Y PERMANENCIA DE LAS ALUMNAS Y LOS ALUMNOS.

**Línea de Acción:** 2 IMPULSAR DESDE LOS CENTROS EDUCATIVOS UNA FORMACIÓN INTEGRAL CON ENFOQUE SOSTENIBLE QUE ABARQUE EL DESARROLLO DE CONOCIMIENTOS Y HABILIDADES, LA PROMOCIÓN DE VALORES, EL RECONOCIMIENTO DE LA CULTURA, EL FOMENTO DE CIUDADANÍA, ASÍ COMO EL CUIDADO PERSONAL Y DEL MEDIO AMBIENTE.

**Línea de Acción:** 3 PROMOVER LA CULTURA FÍSICA, EL DEPORTE Y EL DEPORTE ADAPTADO COMO ELEMENTO DE ESPARCIMIENTO Y DESARROLLO DE CAPACIDADES, PARA CONTRIBUIR AL BIENESTAR INDIVIDUAL Y SOCIAL.

**Línea de Acción:** 4 GARANTIZAR LA IGUALDAD EN EL ACCESO A TODOS LOS NIVELES DE EDUCACIÓN Y DE FORMACIÓN PROFESIONAL.

**Línea de Acción:** 5 PROMOVER PERSONAL DOCENTE CALIFICADO EN LOS CENTROS EDUCATIVOS, A PARTIR DE SU DESARROLLO PROFESIONAL, MEJORA CONTINUA, VOCACIÓN DE SERVICIO Y RECONOCIMIENTO COMO AGENTES FUNDAMENTALES DEL PROCESO EDUCATIVO Y DE LA TRANSFORMACIÓN SOCIAL.

**Línea de Acción:** 6 PROMOVER ESQUEMAS DE DESARROLLO PROFESIONAL Y PROGRAMAS CIENTÍFICOS, TECNOLÓGICOS, DE INVESTIGACIÓN Y DE COMUNICACIÓN QUE CONTRIBUYAN A LA SOSTENIBILIDAD.

**Línea de Acción:** 7 PROMOVER UNA EDUCACIÓN INCLUSIVA Y CON PERSPECTIVA DE GÉNERO EN TODOS LOS NIVELES, QUE PERMITA POTENCIALIZAR LAS CAPACIDADES DE LAS PERSONAS.

**Línea de Acción:** 8 FORTALECER LA EDUCACIÓN DE LA POBLACIÓN INDÍGENA EN TODOS LOS NIVELES Y MODALIDADES.

**Línea de Acción:** 9 OTORGAR INCENTIVOS ORIENTADOS A PROMOVER LA PERMANENCIA ESCOLAR EN TODOS LOS NIVELES EDUCATIVOS.

**Temática:** 04 CULTURA

**Objetivo Específico:** 01 PRESERVAR LA DIVERSIDAD CULTURAL CENTRÁNDOSE EN LA VALORACIÓN, CONSERVACIÓN Y DIFUSIÓN DEL PATRIMONIO CULTURAL Y LAS EXPRESIONES ARTÍSTICAS.

**Estrategia:** 01 PROMOVER EL ACCESO A LA CULTURA COMO ELEMENTO PRIORITARIO E INDISPENSABLE QUE CONTRIBUYA A MEJORAR LAS CONDICIONES DE BIENESTAR EN LAS PERSONAS.

**Línea de Acción:** 1 IMPULSAR EL DERECHO DE ACCESO A LA CULTURA PARA LOS GRUPOS EN SITUACIÓN DE VULNERABILIDAD, ESPECÍFICOS E INDÍGENAS.

**Línea de Acción:** 4 FORTALECER LAS EXPRESIONES Y ACTIVIDADES DE INTERCAMBIO ARTÍSTICO Y CULTURAL.

**Temática:** 05 IGUALDAD DE GÉNERO

**Objetivo Específico:** 01 CONTRIBUIR A QUE LAS POBLANAS GOZEN DE UNA VIDA LIBRE DE DISCRIMINACIÓN Y VIOLENCIA DE GÉNERO.

**Estrategia:** 01 GENERAR LOS MECANISMOS QUE CONTRIBUYAN A LA PREVENCIÓN Y ATENCIÓN DE LA VIOLENCIA DE GÉNERO Y LA DESIGUALDAD.

**Línea de Acción:** 10 PROMOVER ESQUEMAS PARA LA ERRADICACIÓN DE PRÁCTICAS DISCRIMINATORIAS, ESTEREOTIPOS Y OTRAS FORMAS DE EXCLUSIÓN POR RAZONES DE GÉNERO.

**Línea de Acción:** 2 IMPLEMENTAR ACCIONES ORIENTADAS A PREVENIR, ATENDER Y DISMINUIR LA VIOLENCIA CONTRA LAS MUJERES.

**Línea de Acción:** 4 REFORZAR LA CULTURA DE PREVENCIÓN DE LA VIOLENCIA DE GÉNERO.

**Línea de Acción:** 8 PROMOVER LA CULTURA DE LA IGUALDAD SUSTANTIVA Y DE LOS DERECHOS HUMANOS A TRAVÉS DE ACCIONES DIRIGIDAS A LAS PERSONAS SERVIDORAS PÚBLICAS.

**Temática:** 06 ATENCIÓN A PUEBLOS INDÍGENAS

**Objetivo Específico:** 01 RECONOCER, RESPETAR Y GARANTIZAR LOS DERECHOS, LA AUTONOMÍA Y EL BIENESTAR DE LOS PUEBLOS Y COMUNIDADES INDÍGENAS.

**Estrategia:** 01 IMPULSAR ACCIONES QUE CONTRIBUYAN A DISMINUIR LA DESIGUALDAD EN LOS PUEBLOS Y COMUNIDADES INDÍGENAS, BAJO UN ENFOQUE DE DERECHOS CON PERTINENCIA CULTURAL.

**Línea de Acción:** 4 IMPULSAR MECANISMOS DE SENSIBILIZACIÓN RESPECTO A LOS DERECHOS HUMANOS, SOCIALES Y POLÍTICOS DE LOS PUEBLOS INDÍGENAS.

**Resumen Narrativo**

SERVICIOS DE VINCULACIÓN ACADÉMICA DE LOS ESTUDIANTES CON LOS SECTORES PÚBLICO, PRIVADO Y SOCIAL, PARA SU PROFESIONALIZACIÓN REALIZADA.

**Datos de Identificación del Indicador**

**Indicador:** PORCENTAJE DE ESTUDIANTES BENEFICIADOS POR LA VINCULACIÓN ACADÉMICA CON LOS SECTORES PÚBLICO, PRIVADO Y SOCIAL.

**Definición:** MIDE EL PORCENTAJE DE ESTUDIANTES QUE SON BENEFICIADOS MEDIANTE LAS ACTIVIDADES DE VINCULACIÓN ACADÉMICA REALIZADAS POR LOS INSTITUTOS TECNOLÓGICOS SUPERIORES CON LOS SECTORES, PÚBLICO, PRIVADO Y SOCIAL, CON RELACIÓN A LA MATRÍCULA TOTAL.

<b>Tipo</b> ESTRATEGICO	<b>Dimensión</b> EFICACIA	<b>Frecuencia de Medición</b> SEMESTRAL	<b>Desagregación Geográfica</b> ESTATAL	<b>Tipo de Fórmula</b> PORCENTAJE
<b>Unidad de Medida</b> PORCENTAJE		<b>Método de Cálculo</b> (V1/V2)*100	<b>Área Responsable</b> ÁREA DE VINCULACIÓN DE LOS INSTITUTOS TECNOLÓGICOS SUPERIORES.	

**Características del Indicador**

<b>Claridad</b> CUMPLE	<b>Relevancia</b> CUMPLE	<b>Economía</b> CUMPLE	<b>Monitoreable</b> CUMPLE	<b>Adecuado</b> CUMPLE	<b>Aporte Marginal</b> CUMPLE
---------------------------	-----------------------------	---------------------------	-------------------------------	---------------------------	----------------------------------

**Justificación**

SE IDENTIFICA EL OBJETIVO DE MEDICIÓN Y ESTÁ ACORDE CON LA DEFINICIÓN DEL INDICADOR Y LA FORMULA DE MEDICIÓN.	PROPORCIONA INFORMACIÓN SOBRE LOS ALUMNOS QUE SON BENEFICIADOS CON CUALQUIER CONVENIO O ACTIVIDAD REALIZADA POR LOS INSTITUTOS TECNOLÓGICOS SUPERIORES CON LOS SECTORES PÚBLICO, PRIVADO Y SOCIAL.	LA INFORMACIÓN DEL INDICADOR SE GENERA CON DATOS INTERNOS PROPORCIONADOS POR EL ÁREA ENCARGADA DEL INDICADOR POR LO QUE NO GENERA UN COSTO PARA LOS INSTITUTOS TECNOLÓGICOS SUPERIORES.	SE CUENTA CON UN REPORTE QUE PERMITE MEDIR EL RESULTADO DEL INDICADOR Y ESTA ES ACTUALIZADA POR EL ÁREA ENCARGADA DEL INDICADOR.	EL INDICADOR ESTÁ ENFOCADO EN EL BENEFICIO DE LOS ESTUDIANTES DE LOS INSTITUTOS TECNOLÓGICOS SUPERIORES MEDIANTE LOS CONVENIOS O ACTIVIDADES CON LOS SECTORES PÚBLICO, PRIVADO Y SOCIAL, SE IDENTIFICA UNA LÍNEA BASE DE MEDICIÓN, ASÍ COMO EL COMPORTAMIENTO DE LA META HACIA EL RESULTADO DEL INDICADOR.	EL OBJETIVO DEFINIDO SE MIDE CON UN SOLO INDICADOR.
---	--	---	--	--	---

**Serie de Información disponible:** 2019, 2020, 2021, 2022, 2023, 2024.

**Medios de Verificación**

NOMBRE DEL DOCUMENTO: LISTA DE ESTUDIANTES BENEFICIADOS CON LA VINCULACIÓN Y REPORTE DE ENCUESTA DE SATISFACCIÓN. / RESPONSABLE: ÁREA DE VINCULACIÓN DE LOS INSTITUTOS TECNOLÓGICOS SUPERIORES DEL ESTADO DE PUEBLA. / FUENTE DE INFORMACIÓN: INSTITUTOS TECNOLÓGICOS SUPERIORES DEL ESTADO DE PUEBLA. / FRECUENCIA DE MEDICIÓN: SEMESTRAL. / LIGA-RUTA DE ACCESO: [HTTP://CUMPLIMENTOPPE028.ITSTEPEACA.EDU.MX](http://cumplimentoppe028.itstepeaca.edu.mx) / SERIE DE INFORMACIÓN DISPONIBLE: 2019, 2020, 2021, 2022, 2023, 2024.

**Fuentes de Información**

ÁREA DE VINCULACIÓN DE LOS INSTITUTOS TECNOLÓGICOS SUPERIORES.

**Determinación de Metas - Indicador**

Línea Base			Meta y Periodo de Cumplimiento		Parámetros de Semafización		
Valor	Año	Periodo	Valor	Periodo	> 32.15Y <= 38.92	>= 30.46Y <= 32.15	< 30.46Y > 38.92
33.85	2024	DICIEMBRE	33.85	DICIEMBRE			

**Comportamiento del Indicador hacia la meta:** ASCENDENTE

**Factibilidad:** MEDIA

**Descripción de la Factibilidad:** DEPENDERÁ DE QUE LOS ESTUDIANTES CUMPLAN CON LOS REQUISITOS PARA PODER SER BENEFICIADOS CON LOS ACUERDOS O CONVENIOS REALIZADOS.

**Metas de la Administración**

Año	2025	2026	2027	2028	2029	2030
Valor	33.85	33.73	34.02	34.33	34.54	34.94
Periodo	DICIEMBRE	DICIEMBRE	DICIEMBRE	DICIEMBRE	DICIEMBRE	DICIEMBRE

**Meta Anual**

ENERO	FEBRERO	MARZO	ABRIL	MAYO	JUNIO	JULIO	AGOSTO	SEPTIEMBRE	OCTUBRE	NOVIEMBRE	DICIEMBRE
					14.24						
<b>Annual:</b>											19.61 33.85



Variable (1)

**Variable:** NÚMERO DE ESTUDIANTES BENEFICIADOS POR LA VINCULACIÓN ACADÉMICA CON LOS SECTORES PÚBLICO, PRIVADO Y SOCIAL

**Definición:** REPRESENTA A LOS ESTUDIANTES CUMPLIERON CON TODOS LOS REQUISITOS PARA PODER SER BENEFICIADOS CON LOS CONVENIOS O ACUERDOS REALIZADOS POR LOS ITS.

**Unidad de Medida:**

PERSONA

**Frecuencia de Medición:**

SEMESTRAL

**Desagregación Geográfica:**

ESTATAL

**Disponibilidad de la Información:**

31/12/2025

Meta Anual

ENERO	FEBRERO	MARZO	ABRIL	MAYO	JUNIO	JULIO	AGOSTO	SEPTIEMBRE	OCTUBRE	NOVIEMBRE	DICIEMBRE	
					2,472.00							
											ANUAL:	3,406.00 5,878.00

Variable (2)

**Variable:** TOTAL DE LA MATRÍCULA DE LOS INSTITUTOS TECNOLÓGICOS SUPERIORES.

**Definición:** SE REFIERE AL TOTAL DE ALUMNOS MATRICULADOS EN LOS INSTITUTOS TECNOLÓGICOS SUPERIORES.

**Unidad de Medida:**

PERSONA

**Frecuencia de Medición:**

SEMESTRAL

**Desagregación Geográfica:**

ESTATAL

**Disponibilidad de la Información:**

31/12/2025

Meta Anual

ENERO	FEBRERO	MARZO	ABRIL	MAYO	JUNIO	JULIO	AGOSTO	SEPTIEMBRE	OCTUBRE	NOVIEMBRE	DICIEMBRE	
					17,365.00							
											ANUAL:	17,365.00 17,365.00

**Datos de Identificación del Programa Presupuestario (PP)**

**Responsable del PP**

**Ramo:** 08 EDUCACIÓN

**Institución:** 034 INSTITUTO TECNOLÓGICO SUPERIOR DE ACATLÁN DE OSORIO

**Unidad Responsable:** DAIQ INSTITUTO TECNOLÓGICO SUPERIOR DE ACATLÁN DE OSORIO

**Instancia(s) Ejecutora(s)**

029 INSTITUTO TECNOLÓGICO SUPERIOR DE CIUDAD SERDÁN  
034 INSTITUTO TECNOLÓGICO SUPERIOR DE ACATLÁN DE OSORIO  
035 INSTITUTO TECNOLÓGICO SUPERIOR DE ATLIXCO  
036 INSTITUTO TECNOLÓGICO SUPERIOR DE LA SIERRA NORTE DE PUEBLA  
037 INSTITUTO TECNOLÓGICO SUPERIOR DE TEPEXI DE RODRÍGUEZ  
038 INSTITUTO TECNOLÓGICO SUPERIOR DE TEZIUTLÁN  
039 INSTITUTO TECNOLÓGICO SUPERIOR DE ZACAPOAXTLA  
048 INSTITUTO TECNOLÓGICO SUPERIOR DE HUAUCHINANGO  
049 INSTITUTO TECNOLÓGICO SUPERIOR DE LIBRES  
050 INSTITUTO TECNOLÓGICO SUPERIOR DE TEPEACA  
062 INSTITUTO TECNOLÓGICO SUPERIOR DE SAN MARTÍN TEXMELUCAN  
085 INSTITUTO TECNOLÓGICO SUPERIOR DE LA SIERRA NEGRA DE AJALPAN  
086 INSTITUTO TECNOLÓGICO SUPERIOR DE VENUSTIANO CARRANZA  
109 INSTITUTO TECNOLÓGICO SUPERIOR DE TLATLAUQUITEPEC

**Población Objetivo:** TOTAL DE ESTUDIANTES INSCRITOS Y RE INSCRITOS QUE RECIBEN SERVICIOS DE EDUCACIÓN SUPERIOR EN INSTITUTOS TECNOLÓGICOS SUPERIORES

**Alineación**

Plan Estatal de Desarrollo

Eje: 04 DESARROLLO INTEGRAL, EDUCACIÓN Y DIVERSIDAD CULTURAL

Objetivo: 01 REDUCIR LAS CARENCIAS SOCIALES EN EL ESTADO, CON UN ENFOQUE DE INTERSECCIONALIDAD.

Temática: 02 SALUD

Objetivo Específico: 01 INCREMENTAR EL ACCESO OPORTUNO Y DE CALIDAD A LOS SERVICIOS DE SALUD, BAJO UN ENFOQUE INCLUYENTE.

Estrategia: 01 GENERAR LAS CONDICIONES PARA QUE LAS POBLANAS Y LOS POBLANOS RECIBAN ATENCIÓN MÉDICA DE CALIDAD Y SERVICIOS DE SALUD EQUITATIVOS.

Línea de Acción: 10 CONSOLIDAR LOS PROGRAMAS ORIENTADOS A MEJORAR EL BIENESTAR EMOCIONAL, ASÍ COMO PREVENIR Y DISMINUIR LAS ADICCIONES.

Línea de Acción: 5 IMPULSAR ACCIONES ORIENTADAS A LA PREVENCIÓN EN SALUD.

Temática: 03 EDUCACIÓN

Objetivo Específico: 01 MEJORAR EL ACCESO A UNA EDUCACIÓN DE CALIDAD, EQUITATIVA E INCLUYENTE EN TODOS LOS NIVELES.

Estrategia: 01 IMPULSAR MECANISMOS QUE PERMITAN MEJORAR LA CALIDAD Y EL ACCESO A LA EDUCACIÓN, EN TODOS LOS NIVELES.

Línea de Acción: 1 INCREMENTAR EL ACCESO A LA EDUCACIÓN DE NIÑAS, NIÑOS, ADOLESCENTES, JÓVENES Y POBLACIÓN ADULTA EN TODOS LOS NIVELES EDUCATIVOS.

Línea de Acción: 12 IMPULSAR LA CIENCIA, LA TECNOLOGÍA Y LA INVESTIGACIÓN COMO ELEMENTOS QUE CONTRIBUYAN A MEJORAR LAS CONDICIONES SOCIALES.

Línea de Acción: 13 OPTIMIZAR LOS PROCEDIMIENTOS ADMINISTRATIVOS EN TODAS SUS MODALIDADES PARA EL ACCESO Y PERMANENCIA DE LAS ALUMNAS Y LOS ALUMNOS.

Línea de Acción: 2 IMPULSAR DESDE LOS CENTROS EDUCATIVOS UNA FORMACIÓN INTEGRAL CON ENFOQUE SOSTENIBLE QUE ABARQUE EL DESARROLLO DE CONOCIMIENTOS Y HABILIDADES, LA PROMOCIÓN DE VALORES, EL RECONOCIMIENTO DE LA CULTURA, EL FOMENTO DE CIUDADANÍA, ASÍ COMO EL CUIDADO PERSONAL Y DEL MEDIO AMBIENTE.

Línea de Acción: 3 PROMOVER LA CULTURA FÍSICA, EL DEPORTE Y EL DEPORTE ADAPTADO COMO ELEMENTO DE ESPARCIMIENTO Y DESARROLLO DE CAPACIDADES, PARA CONTRIBUIR AL BIENESTAR INDIVIDUAL Y SOCIAL.

Línea de Acción: 4 GARANTIZAR LA IGUALDAD EN EL ACCESO A TODOS LOS NIVELES DE EDUCACIÓN Y DE FORMACIÓN PROFESIONAL.

Línea de Acción: 5 PROMOVER PERSONAL DOCENTE CALIFICADO EN LOS CENTROS EDUCATIVOS, A PARTIR DE SU DESARROLLO PROFESIONAL, MEJORA CONTINUA, VOCACIÓN DE SERVICIO Y RECONOCIMIENTO COMO AGENTES FUNDAMENTALES DEL PROCESO EDUCATIVO Y DE LA TRANSFORMACIÓN SOCIAL.

Línea de Acción: 6 PROMOVER ESQUEMAS DE DESARROLLO PROFESIONAL Y PROGRAMAS CIENTÍFICOS, TECNOLÓGICOS, DE INVESTIGACIÓN Y DE COMUNICACIÓN QUE CONTRIBUYAN A LA SOSTENIBILIDAD.

Línea de Acción: 7 PROMOVER UNA EDUCACIÓN INCLUSIVA Y CON PERSPECTIVA DE GÉNERO EN TODOS LOS NIVELES, QUE PERMITA POTENCIALIZAR LAS CAPACIDADES DE LAS PERSONAS.

Línea de Acción: 8 FORTALECER LA EDUCACIÓN DE LA POBLACIÓN INDÍGENA EN TODOS LOS NIVELES Y MODALIDADES.

Línea de Acción: 9 OTORGAR INCENTIVOS ORIENTADOS A PROMOVER LA PERMANENCIA ESCOLAR EN TODOS LOS NIVELES EDUCATIVOS.

Temática: 04 CULTURA

Objetivo Específico: 01 PRESERVAR LA DIVERSIDAD CULTURAL CENTRÁNDOSE EN LA VALORACIÓN, CONSERVACIÓN Y DIFUSIÓN DEL PATRIMONIO CULTURAL Y LAS EXPRESIONES ARTÍSTICAS.

Estrategia: 01 PROMOVER EL ACCESO A LA CULTURA COMO ELEMENTO PRIORITARIO E INDISPENSABLE QUE CONTRIBUYA A MEJORAR LAS CONDICIONES DE BIENESTAR EN LAS PERSONAS.

Línea de Acción: 1 IMPULSAR EL DERECHO DE ACCESO A LA CULTURA PARA LOS GRUPOS EN SITUACIÓN DE VULNERABILIDAD, ESPECÍFICOS E INDÍGENAS.

Línea de Acción: 4 FORTALECER LAS EXPRESIONES Y ACTIVIDADES DE INTERCAMBIO ARTÍSTICO Y CULTURAL.

Temática: 05 IGUALDAD DE GÉNERO

Objetivo Específico: 01 CONTRIBUIR A QUE LAS POBLANAS GOZEN DE UNA VIDA LIBRE DE DISCRIMINACIÓN Y VIOLENCIA DE GÉNERO.

Estrategia: 01 GENERAR LOS MECANISMOS QUE CONTRIBUYAN A LA PREVENCIÓN Y ATENCIÓN DE LA VIOLENCIA DE GÉNERO Y LA DESIGUALDAD.

Línea de Acción: 10 PROMOVER ESQUEMAS PARA LA ERRADICACIÓN DE PRÁCTICAS DISCRIMINATORIAS, ESTEREOTIPOS Y OTRAS FORMAS DE EXCLUSIÓN POR RAZONES DE GÉNERO.

Línea de Acción: 2 IMPLEMENTAR ACCIONES ORIENTADAS A PREVENIR, ATENDER Y DISMINUIR LA VIOLENCIA CONTRA LAS MUJERES.

Línea de Acción: 4 REFORZAR LA CULTURA DE PREVENCIÓN DE LA VIOLENCIA DE GÉNERO.

Línea de Acción: 8 PROMOVER LA CULTURA DE LA IGUALDAD SUSTANTIVA Y DE LOS DERECHOS HUMANOS A TRAVÉS DE ACCIONES DIRIGIDAS A LAS PERSONAS SERVIDORAS PÚBLICAS.

Temática: 06 ATENCIÓN A PUEBLOS INDÍGENAS

Objetivo Específico: 01 RECONOCER, RESPETAR Y GARANTIZAR LOS DERECHOS, LA AUTONOMÍA Y EL BIENESTAR DE LOS PUEBLOS Y COMUNIDADES INDÍGENAS.

Estrategia: 01 IMPULSAR ACCIONES QUE CONTRIBUYAN A DISMINUIR LA DESIGUALDAD EN LOS PUEBLOS Y COMUNIDADES INDÍGENAS, BAJO UN ENFOQUE DE DERECHOS CON PERTINENCIA CULTURAL.

Línea de Acción: 4 IMPULSAR MECANISMOS DE SENSIBILIZACIÓN RESPECTO A LOS DERECHOS HUMANOS, SOCIALES Y POLÍTICOS DE LOS PUEBLOS INDÍGENAS.

Resumen Narrativo

SERVICIOS ACADÉMICOS PARA LA PREVENCIÓN DE LA DESERCIÓN OTORGADOS.

Datos de Identificación del Indicador

Indicador: PORCENTAJE DE DESERCIÓN ESCOLAR.

Definición: MIDE EL NÚMERO TOTAL DE ESTUDIANTES QUE SE DIERON DE BAJA DEFINITIVA EN LOS INSTITUTOS TECNOLÓGICOS SUPERIORES, EN RELACIÓN CON LA MATRÍCULA TOTAL DURANTE EL PERIODO.

<b>Tipo</b> ESTRATEGICO	<b>Dimensión</b> EFICACIA	<b>Frecuencia de Medición</b> ANUAL	<b>Desagregación Geográfica</b> ESTATAL	<b>Tipo de Fórmula</b> PORCENTAJE
<b>Unidad de Medida</b> PORCENTAJE		<b>Método de Cálculo</b> (V1/V2)*100	<b>Área Responsable</b> DEPARTAMENTO DE CONTROL ESCOLAR O SU EQUIVALENTE DE LOS INSTITUTOS TECNOLÓGICOS SUPERIORES.	

Características del Indicador

<b>Claridad</b> CUMPLE	<b>Relevancia</b> CUMPLE	<b>Economía</b> CUMPLE	<b>Monitoreable</b> CUMPLE	<b>Adecuado</b> CUMPLE	<b>Aporte Marginal</b> CUMPLE
---------------------------	-----------------------------	---------------------------	-------------------------------	---------------------------	----------------------------------

Justificación

SE IDENTIFICA EL OBJETIVO DE MEDICIÓN Y ESTÁ ACORDE CON LA DEFINICIÓN DEL INDICADOR Y LA FORMULA DE MEDICIÓN.	PROPORCIONA INFORMACIÓN SOBRE ESTUDIANTES QUE ABANDONAN DEFINITIVAMENTE SUS ESTUDIOS DE EDUCACIÓN SUPERIOR TECNOLÓGICA.	LA INFORMACIÓN DEL INDICADOR SE GENERA CON DATOS INTERNOS PROPORCIONADOS POR EL ÁREA ENCARGADA DEL INDICADOR POR LO QUE NO GENERA UN COSTO PARA LOS INSTITUTOS.	SE CUENTA CON LOS REPORTES DE ESTUDIANTES QUE ABANDONAN SUS ESTUDIOS, ASÍ MISMO SE IDENTIFICA AL ÁREA RESPONSABLE DE ESTA INFORMACIÓN.	EL INDICADOR ESTÁ ENFOCADO EN CUANTIFICAR EL PORCENTAJE DE ESTUDIANTES QUE ABANDONA SUS ESTUDIOS EN LOS INSTITUTOS TECNOLÓGICOS SUPERIORES.	EL OBJETIVO DEFINIDO SE MIDE CON UN SOLO INDICADOR.
---	---	---	--	---	---

Serie de Información disponible: 2019, 2020, 2021, 2022, 2023, 2024.

Medios de Verificación

NOMBRE DEL DOCUMENTO: LISTADO DE ESTUDIANTES QUE TRAMITARON SU BAJA DEFINITIVA. RESPONSABLE: DEPARTAMENTO DE CONTROL ESCOLAR O SU EQUIVALENTE DE LOS INSTITUTOS TECNOLÓGICOS SUPERIORES DEL ESTADO DE PUEBLA. FUENTE DE INFORMACIÓN: INSTITUTOS TECNOLÓGICOS SUPERIORES DEL ESTADO DE PUEBLA. FRECUENCIA DE MEDICIÓN: ANUAL. LIGA-RUTA DE ACCESO: HTTP://CUMPLIMIENTOPPE028.ITSTEPEACA.EDU.MX SERIE DE INFORMACIÓN DISPONIBLE: 2019, 2020, 2021, 2022, 2023, 2024.

Fuentes de Información

DEPARTAMENTO DE CONTROL ESCOLAR O EQUIVALENTE DE LOS INSTITUTOS TECNOLÓGICOS SUPERIORES.

Determinación de Metas - Indicador

Línea Base			Meta y Periodo de Cumplimiento		Parámetros de Semaforización		
Valor	Año	Periodo	Valor	Periodo	>5.00Y<=6.00	>6.00Y<=8.00	<5.00Y > 8.00
7.05	2024	DICIEMBRE	7.04	DICIEMBRE			

Comportamiento del Indicador hacia la meta: DESCENDENTE

Factibilidad: MEDIA

Descripción de la Factibilidad: DEPENDERÁ DEL NIVEL DE PERMANENCIA DE LOS ESTUDIANTES EN LOS INSTITUTOS TECNOLÓGICOS SUPERIORES.

Metas de la Administración

Año	2025	2026	2027	2028	2029	2030
Valor	7.04	6.39	6.23	6.13	6.06	5.85
Periodo	DICIEMBRE	DICIEMBRE	DICIEMBRE	DICIEMBRE	DICIEMBRE	DICIEMBRE

Meta Anual

ENERO	FEBRERO	MARZO	ABRIL	MAYO	JUNIO	JULIO	AGOSTO	SEPTIEMBRE	OCTUBRE	NOVIEMBRE	DICIEMBRE
											7.04
											Annual: 7.04

Variable (1)

**Variable:** TOTAL DE ESTUDIANTES DADOS DE BAJA DEFINITIVA EN LOS ITS EN EL CICLO ESCOLAR 2024-2025.

**Definición:** MIDE EL NÚMERO DE LOS ESTUDIANTES QUE ABANDONAN DEFINITIVAMENTE SUS ESTUDIOS DE EDUCACIÓN SUPERIOR TECNOLÓGICA EN EL CICLO ESCOLAR 2024-2025

**Unidad de Medida:**

PERSONA

**Frecuencia de Medición:**

ANUAL

**Desagregación Geográfica:**

ESTATAL

**Disponibilidad de la Información:**

31/12/2025

Meta Anual

ENERO	FEBRERO	MARZO	ABRIL	MAYO	JUNIO	JULIO	AGOSTO	SEPTIEMBRE	OCTUBRE	NOVIEMBRE	DICIEMBRE
											ANUAL: 1,223.00

Variable (2)

**Variable:** MATRÍCULA TOTAL A NIVEL SUPERIOR EN LOS ITS EN EL CICLO ESCOLAR 2024-2025

**Definición:** REPRESENTA EL TOTAL DE LOS ESTUDIANTES INSCRITOS Y RE-INSCRITOS EN LOS INSTITUTOS TECNOLÓGICOS SUPERIORES, EN EL CICLO ESCOLAR 2024-2025

**Unidad de Medida:**

PERSONA

**Frecuencia de Medición:**

ANUAL

**Desagregación Geográfica:**

ESTATAL

**Disponibilidad de la Información:**

31/12/2025

Meta Anual

ENERO	FEBRERO	MARZO	ABRIL	MAYO	JUNIO	JULIO	AGOSTO	SEPTIEMBRE	OCTUBRE	NOVIEMBRE	DICIEMBRE
											ANUAL: 17,365.00

**Datos de Identificación del Programa Presupuestario (PP)**

**Responsable del PP**

**Ramo:** 08 EDUCACIÓN

**Institución:** 034 INSTITUTO TECNOLÓGICO SUPERIOR DE ACATLÁN DE OSORIO

**Unidad Responsable:** DAIQ INSTITUTO TECNOLÓGICO SUPERIOR DE ACATLÁN DE OSORIO

**Instancia(s) Ejecutora(s)**

029 INSTITUTO TECNOLÓGICO SUPERIOR DE CIUDAD SERDÁN  
034 INSTITUTO TECNOLÓGICO SUPERIOR DE ACATLÁN DE OSORIO  
035 INSTITUTO TECNOLÓGICO SUPERIOR DE ATLIXCO  
036 INSTITUTO TECNOLÓGICO SUPERIOR DE LA SIERRA NORTE DE PUEBLA  
037 INSTITUTO TECNOLÓGICO SUPERIOR DE TEPEXI DE RODRÍGUEZ  
038 INSTITUTO TECNOLÓGICO SUPERIOR DE TEZIUTLÁN  
039 INSTITUTO TECNOLÓGICO SUPERIOR DE ZACAPOAXTLA  
048 INSTITUTO TECNOLÓGICO SUPERIOR DE HUAUCHINANGO  
049 INSTITUTO TECNOLÓGICO SUPERIOR DE LIBRES  
050 INSTITUTO TECNOLÓGICO SUPERIOR DE TEPEACA  
062 INSTITUTO TECNOLÓGICO SUPERIOR DE SAN MARTÍN TEXMELUCAN  
085 INSTITUTO TECNOLÓGICO SUPERIOR DE LA SIERRA NEGRA DE AJALPAN  
086 INSTITUTO TECNOLÓGICO SUPERIOR DE VENUSTIANO CARRANZA  
109 INSTITUTO TECNOLÓGICO SUPERIOR DE TLATLAUQUITEPEC

**Población Objetivo:** TOTAL DE ESTUDIANTES INSCRITOS Y RE INSCRITOS QUE RECIBEN SERVICIOS DE EDUCACIÓN SUPERIOR EN INSTITUTOS TECNOLÓGICOS SUPERIORES

**Alineación**

**Plan Estatal de Desarrollo**

**Eje:** 04 DESARROLLO INTEGRAL, EDUCACIÓN Y DIVERSIDAD CULTURAL

**Objetivo:** 01 REDUCIR LAS CARENCIAS SOCIALES EN EL ESTADO, CON UN ENFOQUE DE INTERSECCIONALIDAD.

**Temática:** 02 SALUD

**Objetivo Específico:** 01 INCREMENTAR EL ACCESO OPORTUNO Y DE CALIDAD A LOS SERVICIOS DE SALUD, BAJO UN ENFOQUE INCLUYENTE.

**Estrategia:** 01 GENERAR LAS CONDICIONES PARA QUE LAS POBLANAS Y LOS POBLANOS RECIBAN ATENCIÓN MÉDICA DE CALIDAD Y SERVICIOS DE SALUD EQUITATIVOS.

**Línea de Acción:** 10 CONSOLIDAR LOS PROGRAMAS ORIENTADOS A MEJORAR EL BIENESTAR EMOCIONAL, ASÍ COMO PREVENIR Y DISMINUIR LAS ADICCIONES.

**Línea de Acción:** 5 IMPULSAR ACCIONES ORIENTADAS A LA PREVENCIÓN EN SALUD.

**Temática:** 03 EDUCACIÓN

**Objetivo Específico:** 01 MEJORAR EL ACCESO A UNA EDUCACIÓN DE CALIDAD, EQUITATIVA E INCLUYENTE EN TODOS LOS NIVELES.

**Estrategia:** 01 IMPULSAR MECANISMOS QUE PERMITAN MEJORAR LA CALIDAD Y EL ACCESO A LA EDUCACIÓN, EN TODOS LOS NIVELES.

**Línea de Acción:** 1 INCREMENTAR EL ACCESO A LA EDUCACIÓN DE NIÑAS, NIÑOS, ADOLESCENTES, JÓVENES Y POBLACIÓN ADULTA EN TODOS LOS NIVELES EDUCATIVOS.

**Línea de Acción:** 12 IMPULSAR LA CIENCIA, LA TECNOLOGÍA Y LA INVESTIGACIÓN COMO ELEMENTOS QUE CONTRIBUYAN A MEJORAR LAS CONDICIONES SOCIALES.

**Línea de Acción:** 13 OPTIMIZAR LOS PROCEDIMIENTOS ADMINISTRATIVOS EN TODAS SUS MODALIDADES PARA EL ACCESO Y PERMANENCIA DE LAS ALUMNAS Y LOS ALUMNOS.

**Línea de Acción:** 2 IMPULSAR DESDE LOS CENTROS EDUCATIVOS UNA FORMACIÓN INTEGRAL CON ENFOQUE SOSTENIBLE QUE ABARQUE EL DESARROLLO DE CONOCIMIENTOS Y HABILIDADES, LA PROMOCIÓN DE VALORES, EL RECONOCIMIENTO DE LA CULTURA, EL FOMENTO DE CIUDADANÍA, ASÍ COMO EL CUIDADO PERSONAL Y DEL MEDIO AMBIENTE.

**Línea de Acción:** 3 PROMOVER LA CULTURA FÍSICA, EL DEPORTE Y EL DEPORTE ADAPTADO COMO ELEMENTO DE ESPARCIMIENTO Y DESARROLLO DE CAPACIDADES, PARA CONTRIBUIR AL BIENESTAR INDIVIDUAL Y SOCIAL.

**Línea de Acción:** 4 GARANTIZAR LA IGUALDAD EN EL ACCESO A TODOS LOS NIVELES DE EDUCACIÓN Y DE FORMACIÓN PROFESIONAL.

**Línea de Acción:** 5 PROMOVER PERSONAL DOCENTE CALIFICADO EN LOS CENTROS EDUCATIVOS, A PARTIR DE SU DESARROLLO PROFESIONAL, MEJORA CONTINUA, VOCACIÓN DE SERVICIO Y RECONOCIMIENTO COMO AGENTES FUNDAMENTALES DEL PROCESO EDUCATIVO Y DE LA TRANSFORMACIÓN SOCIAL.

**Línea de Acción:** 6 PROMOVER ESQUEMAS DE DESARROLLO PROFESIONAL Y PROGRAMAS CIENTÍFICOS, TECNOLÓGICOS, DE INVESTIGACIÓN Y DE COMUNICACIÓN QUE CONTRIBUYAN A LA SOSTENIBILIDAD.

**Línea de Acción:** 7 PROMOVER UNA EDUCACIÓN INCLUSIVA Y CON PERSPECTIVA DE GÉNERO EN TODOS LOS NIVELES, QUE PERMITA POTENCIALIZAR LAS CAPACIDADES DE LAS PERSONAS.

**Línea de Acción:** 8 FORTALECER LA EDUCACIÓN DE LA POBLACIÓN INDÍGENA EN TODOS LOS NIVELES Y MODALIDADES.

**Línea de Acción:** 9 OTORGAR INCENTIVOS ORIENTADOS A PROMOVER LA PERMANENCIA ESCOLAR EN TODOS LOS NIVELES EDUCATIVOS.

**Temática:** 04 CULTURA

**Objetivo Específico:** 01 PRESERVAR LA DIVERSIDAD CULTURAL CENTRÁNDOSE EN LA VALORACIÓN, CONSERVACIÓN Y DIFUSIÓN DEL PATRIMONIO CULTURAL Y LAS EXPRESIONES ARTÍSTICAS.

**Estrategia:** 01 PROMOVER EL ACCESO A LA CULTURA COMO ELEMENTO PRIORITARIO E INDISPENSABLE QUE CONTRIBUYA A MEJORAR LAS CONDICIONES DE BIENESTAR EN LAS PERSONAS.

**Línea de Acción:** 1 IMPULSAR EL DERECHO DE ACCESO A LA CULTURA PARA LOS GRUPOS EN SITUACIÓN DE VULNERABILIDAD, ESPECÍFICOS E INDÍGENAS.

**Línea de Acción:** 4 FORTALECER LAS EXPRESIONES Y ACTIVIDADES DE INTERCAMBIO ARTÍSTICO Y CULTURAL.

**Temática:** 05 IGUALDAD DE GÉNERO

**Objetivo Específico:** 01 CONTRIBUIR A QUE LAS POBLANAS GOZEN DE UNA VIDA LIBRE DE DISCRIMINACIÓN Y VIOLENCIA DE GÉNERO.

**Estrategia:** 01 GENERAR LOS MECANISMOS QUE CONTRIBUYAN A LA PREVENCIÓN Y ATENCIÓN DE LA VIOLENCIA DE GÉNERO Y LA DESIGUALDAD.

**Línea de Acción:** 10 PROMOVER ESQUEMAS PARA LA ERRADICACIÓN DE PRÁCTICAS DISCRIMINATORIAS, ESTEREOTIPOS Y OTRAS FORMAS DE EXCLUSIÓN POR RAZONES DE GÉNERO.

**Línea de Acción:** 2 IMPLEMENTAR ACCIONES ORIENTADAS A PREVENIR, ATENDER Y DISMINUIR LA VIOLENCIA CONTRA LAS MUJERES.

**Línea de Acción:** 4 REFORZAR LA CULTURA DE PREVENCIÓN DE LA VIOLENCIA DE GÉNERO.

**Línea de Acción:** 8 PROMOVER LA CULTURA DE LA IGUALDAD SUSTANTIVA Y DE LOS DERECHOS HUMANOS A TRAVÉS DE ACCIONES DIRIGIDAS A LAS PERSONAS SERVIDORAS PÚBLICAS.

**Temática:** 06 ATENCIÓN A PUEBLOS INDÍGENAS

**Objetivo Específico:** 01 RECONOCER, RESPETAR Y GARANTIZAR LOS DERECHOS, LA AUTONOMÍA Y EL BIENESTAR DE LOS PUEBLOS Y COMUNIDADES INDÍGENAS.

**Estrategia:** 01 IMPULSAR ACCIONES QUE CONTRIBUYAN A DISMINUIR LA DESIGUALDAD EN LOS PUEBLOS Y COMUNIDADES INDÍGENAS, BAJO UN ENFOQUE DE DERECHOS CON PERTINENCIA CULTURAL.

**Línea de Acción:** 4 IMPULSAR MECANISMOS DE SENSIBILIZACIÓN RESPECTO A LOS DERECHOS HUMANOS, SOCIALES Y POLÍTICOS DE LOS PUEBLOS INDÍGENAS.

**Resumen Narrativo**

PROYECTOS DE INVESTIGACIÓN CIENTÍFICA, DESARROLLO TECNOLÓGICO E INNOVACIÓN REALIZADOS.

**Datos de Identificación del Indicador**

**Indicador:** PORCENTAJE DE PROYECTOS CONCLUIDOS O CON ETAPAS CONCLUIDAS.

**Definición:** MIDE LOS PROYECTOS DESARROLLADOS DE INVESTIGACIÓN Y/O DESARROLLO TECNOLÓGICO CONCLUIDOS O CON ETAPAS CONCLUIDAS, CON RESPECTO A LOS PROYECTOS PROGRAMADOS POR LOS INSTITUTOS TECNOLÓGICOS SUPERIORES DEL ESTADO DE PUEBLA

<b>Tipo</b> ESTRATEGICO	<b>Dimensión</b> EFICACIA	<b>Frecuencia de Medición</b> SEMESTRAL	<b>Desagregación Geográfica</b> ESTATAL	<b>Tipo de Fórmula</b> PORCENTAJE
<b>Unidad de Medida</b> PORCENTAJE		<b>Método de Cálculo</b> (V1/V2)*100	<b>Área Responsable</b> ÁREA DE INVESTIGACIÓN O SU EQUIVALENTE EN LOS INSTITUTOS TECNOLÓGICOS SUPERIORES.	

**Características del Indicador**

<b>Claridad</b> CUMPLE	<b>Relevancia</b> CUMPLE	<b>Economía</b> CUMPLE	<b>Monitoreable</b> CUMPLE	<b>Adecuado</b> CUMPLE	<b>Aporte Marginal</b> CUMPLE
---------------------------	-----------------------------	---------------------------	-------------------------------	---------------------------	----------------------------------

**Justificación**

SE IDENTIFICA EL OBJETIVO DE MEDICIÓN Y ESTÁ ACORDE CON LA DEFINICIÓN DEL INDICADOR Y LA FORMULA DE MEDICIÓN .	PROPORCIONA INFORMACIÓN SOBRE LOS PROYECTOS DE INVESTIGACIÓN Y/O DESARROLLO TECNOLÓGICO.	LA INFORMACIÓN DEL INDICADOR SE GENERA CON DATOS INTERNOS PROPORCIONADOS POR EL ÁREA ENCARGADA DEL INDICADOR POR LO QUE NO GENERA UN COSTO.	SE CUENTA CON LOS REPORTES DE LOS PROYECTOS DE INVESTIGACIÓN Y/O DESARROLLO TECNOLÓGICO POR EL ÁREA ENCARGADA DEL INDICADOR.	EL INDICADOR ESTÁ ENFOCADO EN IMPULSAR EL DESARROLLO DE PROYECTOS DE INVESTIGACIÓN Y/O DESARROLLO TECNOLÓGICO.	EL OBJETIVO DEFINIDO SE MIDE CON UN SOLO INDICADOR.
--	--	---	--	--	---

**Serie de Información disponible:** 2019, 2020, 2021, 2022, 2023, 2024.

**Medios de Verificación**

NOMBRE DEL DOCUMENTO: PROYECTOS CONCLUIDOS Y/O CON ETAPAS CONCLUIDAS, RESPONSABLE: ÁREA DE INVESTIGACIÓN DE LOS INSTITUTOS TECNOLÓGICOS SUPERIORES DEL ESTADO DE PUEBLA. FUENTE DE INFORMACIÓN: INSTITUTOS TECNOLÓGICOS SUPERIORES DEL ESTADO DE PUEBLA. FRECUENCIA DE MEDICIÓN: SEMESTRAL. LIGA-RUTA DE ACCESO: [HTTP://CUMPLIMENTOPPE028.ITSTEPEACA.EDU.MX](http://cumplimentoppe028.itstepeaca.edu.mx) SERIE DE INFORMACIÓN DISPONIBLE: 2019, 2020, 2021, 2022, 2023, 2024.

**Fuentes de Información**

ÁREA DE INVESTIGACIÓN O SU EQUIVALENTE EN LOS INSTITUTOS TECNOLÓGICOS SUPERIORES.

**Determinación de Metas - Indicador**

Línea Base			Meta y Periodo de Cumplimiento		Parámetros de Semaforización		
Valor	Año	Periodo	Valor	Periodo	>=95.00Y<=115.00	>=90.00Y<=95.00	<90.00Y<=115.00
100.00	2024	DICIEMBRE	100.00	DICIEMBRE			

**Comportamiento del Indicador hacia la meta:**NOMINAL

**Factibilidad:** MEDIA

**Descripción de la Factibilidad:** DEPENDERÁ DE QUE LOS ESTUDIANTES Y DOCENTES SE INTERESEN EN PARTICIPAR Y CUMPLAN CON LOS REQUERIMIENTOS NECESARIOS DE LOS PROYECTOS DE DESARROLLADOS.

**Metas de la Administración**

Año	2025	2026	2027	2028	2029	2030
Valor	100.00	100.00	100.00	100.00	100.00	100.00
Periodo	DICIEMBRE	DICIEMBRE	DICIEMBRE	DICIEMBRE	DICIEMBRE	DICIEMBRE

**Meta Anual**

ENERO	FEBRERO	MARZO	ABRIL	MAYO	JUNIO	JULIO	AGOSTO	SEPTIEMBRE	OCTUBRE	NOVIEMBRE	DICIEMBRE
					48.86						
											51.14
											100.00

Anual: 100.00



Variable (1)

**Variable:** NÚMERO DE PROYECTOS CONCLUIDOS O CON ETAPAS CONCLUIDAS.

**Definición:** REPRESENTA LOS PROYECTOS DE DESARROLLO DE INVESTIGACIÓN Y/O DESARROLLO TECNOLÓGICO E INNOVACIÓN CONCLUIDOS Y/O CON ETAPAS CONCLUIDAS DE LOS INSTITUTOS.

**Unidad de Medida:**

PROYECTO

**Frecuencia de Medición:**

SEMESTRAL

**Desagregación Geográfica:**

ESTATAL

**Disponibilidad de la Información:**

31/12/2025

Meta Anual

ENERO	FEBRERO	MARZO	ABRIL	MAYO	JUNIO	JULIO	AGOSTO	SEPTIEMBRE	OCTUBRE	NOVIEMBRE	DICIEMBRE	
					129.00							
											ANUAL:	135.00 264.00

Variable (2)

**Variable:** TOTAL DE PROYECTOS A REALIZAR EN EL PERIODO.

**Definición:** REPRESENTA LOS PROYECTOS PROGRAMADOS DE INVESTIGACIÓN Y/O DESARROLLO TECNOLÓGICO E INNOVACIÓN.

**Unidad de Medida:**

PROYECTO

**Frecuencia de Medición:**

SEMESTRAL

**Desagregación Geográfica:**

ESTATAL

**Disponibilidad de la Información:**

31/12/2025

Meta Anual

ENERO	FEBRERO	MARZO	ABRIL	MAYO	JUNIO	JULIO	AGOSTO	SEPTIEMBRE	OCTUBRE	NOVIEMBRE	DICIEMBRE	
					264.00							
											ANUAL:	264.00 264.00

**Datos de Identificación del Programa Presupuestario (PP)**

**Responsable del PP**

**Ramo:** 08 EDUCACIÓN

**Institución:** 034 INSTITUTO TECNOLÓGICO SUPERIOR DE ACATLÁN DE OSORIO

**Unidad Responsable:** DAIQ INSTITUTO TECNOLÓGICO SUPERIOR DE ACATLÁN DE OSORIO

**Instancia(s) Ejecutora(s)**

029 INSTITUTO TECNOLÓGICO SUPERIOR DE CIUDAD SERDÁN

034 INSTITUTO TECNOLÓGICO SUPERIOR DE ACATLÁN DE OSORIO

035 INSTITUTO TECNOLÓGICO SUPERIOR DE ATLIXCO

036 INSTITUTO TECNOLÓGICO SUPERIOR DE LA SIERRA NORTE DE PUEBLA

037 INSTITUTO TECNOLÓGICO SUPERIOR DE TEPEXI DE RODRÍGUEZ

038 INSTITUTO TECNOLÓGICO SUPERIOR DE TEZIUTLÁN

039 INSTITUTO TECNOLÓGICO SUPERIOR DE ZACAPOAXTLA

048 INSTITUTO TECNOLÓGICO SUPERIOR DE HUAUCHINANGO

049 INSTITUTO TECNOLÓGICO SUPERIOR DE LIBRES

050 INSTITUTO TECNOLÓGICO SUPERIOR DE TEPEACA

062 INSTITUTO TECNOLÓGICO SUPERIOR DE SAN MARTÍN TEXMELUCAN

085 INSTITUTO TECNOLÓGICO SUPERIOR DE LA SIERRA NEGRA DE AJALPAN

086 INSTITUTO TECNOLÓGICO SUPERIOR DE VENUSTIANO CARRANZA

109 INSTITUTO TECNOLÓGICO SUPERIOR DE TLATLAUQUITEPEC

**Población Objetivo:** TOTAL DE ESTUDIANTES INSCRITOS Y RE INSCRITOS QUE RECIBEN SERVICIOS DE EDUCACIÓN SUPERIOR EN INSTITUTOS TECNOLÓGICOS SUPERIORES

**Alineación**

**Plan Estatal de Desarrollo**

**Eje:** 04 DESARROLLO INTEGRAL, EDUCACIÓN Y DIVERSIDAD CULTURAL

**Objetivo:** 01 REDUCIR LAS CARENCIAS SOCIALES EN EL ESTADO, CON UN ENFOQUE DE INTERSECCIONALIDAD.

**Temática:** 02 SALUD

**Objetivo Específico:** 01 INCREMENTAR EL ACCESO OPORTUNO Y DE CALIDAD A LOS SERVICIOS DE SALUD, BAJO UN ENFOQUE INCLUYENTE.

**Estrategia:** 01 GENERAR LAS CONDICIONES PARA QUE LAS POBLANAS Y LOS POBLANOS RECIBAN ATENCIÓN MÉDICA DE CALIDAD Y SERVICIOS DE SALUD EQUITATIVOS.

**Línea de Acción:** 10 CONSOLIDAR LOS PROGRAMAS ORIENTADOS A MEJORAR EL BIENESTAR EMOCIONAL, ASÍ COMO PREVENIR Y DISMINUIR LAS ADICCIONES.

**Línea de Acción:** 5 IMPULSAR ACCIONES ORIENTADAS A LA PREVENCIÓN EN SALUD.

**Temática:** 03 EDUCACIÓN

**Objetivo Específico:** 01 MEJORAR EL ACCESO A UNA EDUCACIÓN DE CALIDAD, EQUITATIVA E INCLUYENTE EN TODOS LOS NIVELES.

**Estrategia:** 01 IMPULSAR MECANISMOS QUE PERMITAN MEJORAR LA CALIDAD Y EL ACCESO A LA EDUCACIÓN, EN TODOS LOS NIVELES.

**Línea de Acción:** 1 INCREMENTAR EL ACCESO A LA EDUCACIÓN DE NIÑAS, NIÑOS, ADOLESCENTES, JÓVENES Y POBLACIÓN ADULTA EN TODOS LOS NIVELES EDUCATIVOS.

**Línea de Acción:** 12 IMPULSAR LA CIENCIA, LA TECNOLOGÍA Y LA INVESTIGACIÓN COMO ELEMENTOS QUE CONTRIBUYAN A MEJORAR LAS CONDICIONES SOCIALES.

**Línea de Acción:** 13 OPTIMIZAR LOS PROCEDIMIENTOS ADMINISTRATIVOS EN TODAS SUS MODALIDADES PARA EL ACCESO Y PERMANENCIA DE LAS ALUMNAS Y LOS ALUMNOS.

**Línea de Acción:** 2 IMPULSAR DESDE LOS CENTROS EDUCATIVOS UNA FORMACIÓN INTEGRAL CON ENFOQUE SOSTENIBLE QUE ABARQUE EL DESARROLLO DE CONOCIMIENTOS Y HABILIDADES, LA PROMOCIÓN DE VALORES, EL RECONOCIMIENTO DE LA CULTURA, EL FOMENTO DE CIUDADANÍA, ASÍ COMO EL CUIDADO PERSONAL Y DEL MEDIO AMBIENTE.

**Línea de Acción:** 3 PROMOVER LA CULTURA FÍSICA, EL DEPORTE Y EL DEPORTE ADAPTADO COMO ELEMENTO DE ESPARCIMIENTO Y DESARROLLO DE CAPACIDADES, PARA CONTRIBUIR AL BIENESTAR INDIVIDUAL Y SOCIAL.

**Línea de Acción:** 4 GARANTIZAR LA IGUALDAD EN EL ACCESO A TODOS LOS NIVELES DE EDUCACIÓN Y DE FORMACIÓN PROFESIONAL.

**Línea de Acción:** 5 PROMOVER PERSONAL DOCENTE CALIFICADO EN LOS CENTROS EDUCATIVOS, A PARTIR DE SU DESARROLLO PROFESIONAL, MEJORA CONTINUA, VOCACIÓN DE SERVICIO Y RECONOCIMIENTO COMO AGENTES FUNDAMENTALES DEL PROCESO EDUCATIVO Y DE LA TRANSFORMACIÓN SOCIAL.

**Línea de Acción:** 6 PROMOVER ESQUEMAS DE DESARROLLO PROFESIONAL Y PROGRAMAS CIENTÍFICOS, TECNOLÓGICOS, DE INVESTIGACIÓN Y DE COMUNICACIÓN QUE CONTRIBUYAN A LA SOSTENIBILIDAD.

**Línea de Acción:** 7 PROMOVER UNA EDUCACIÓN INCLUSIVA Y CON PERSPECTIVA DE GÉNERO EN TODOS LOS NIVELES, QUE PERMITA POTENCIALIZAR LAS CAPACIDADES DE LAS PERSONAS.

**Línea de Acción:** 8 FORTALECER LA EDUCACIÓN DE LA POBLACIÓN INDÍGENA EN TODOS LOS NIVELES Y MODALIDADES.

**Línea de Acción:** 9 OTORGAR INCENTIVOS ORIENTADOS A PROMOVER LA PERMANENCIA ESCOLAR EN TODOS LOS NIVELES EDUCATIVOS.

**Temática:** 04 CULTURA

**Objetivo Específico:** 01 PRESERVAR LA DIVERSIDAD CULTURAL CENTRÁNDOSE EN LA VALORACIÓN, CONSERVACIÓN Y DIFUSIÓN DEL PATRIMONIO CULTURAL Y LAS EXPRESIONES ARTÍSTICAS.

**Estrategia:** 01 PROMOVER EL ACCESO A LA CULTURA COMO ELEMENTO PRIORITARIO E INDISPENSABLE QUE CONTRIBUYA A MEJORAR LAS CONDICIONES DE BIENESTAR EN LAS PERSONAS.

**Línea de Acción:** 1 IMPULSAR EL DERECHO DE ACCESO A LA CULTURA PARA LOS GRUPOS EN SITUACIÓN DE VULNERABILIDAD, ESPECÍFICOS E INDÍGENAS.

**Línea de Acción:** 4 FORTALECER LAS EXPRESIONES Y ACTIVIDADES DE INTERCAMBIO ARTÍSTICO Y CULTURAL.

**Temática:** 05 IGUALDAD DE GÉNERO

**Objetivo Específico:** 01 CONTRIBUIR A QUE LAS POBLANAS GOZEN DE UNA VIDA LIBRE DE DISCRIMINACIÓN Y VIOLENCIA DE GÉNERO.

**Estrategia:** 01 GENERAR LOS MECANISMOS QUE CONTRIBUYAN A LA PREVENCIÓN Y ATENCIÓN DE LA VIOLENCIA DE GÉNERO Y LA DESIGUALDAD.

**Línea de Acción:** 10 PROMOVER ESQUEMAS PARA LA ERRADICACIÓN DE PRÁCTICAS DISCRIMINATORIAS, ESTEREOTIPOS Y OTRAS FORMAS DE EXCLUSIÓN POR RAZONES DE GÉNERO.

**Línea de Acción:** 2 IMPLEMENTAR ACCIONES ORIENTADAS A PREVENIR, ATENDER Y DISMINUIR LA VIOLENCIA CONTRA LAS MUJERES.

**Línea de Acción:** 4 REFORZAR LA CULTURA DE PREVENCIÓN DE LA VIOLENCIA DE GÉNERO.

**Línea de Acción:** 8 PROMOVER LA CULTURA DE LA IGUALDAD SUSTANTIVA Y DE LOS DERECHOS HUMANOS A TRAVÉS DE ACCIONES DIRIGIDAS A LAS PERSONAS SERVIDORAS PÚBLICAS.

**Temática:** 06 ATENCIÓN A PUEBLOS INDÍGENAS

**Objetivo Específico:** 01 RECONOCER, RESPETAR Y GARANTIZAR LOS DERECHOS, LA AUTONOMÍA Y EL BIENESTAR DE LOS PUEBLOS Y COMUNIDADES INDÍGENAS.

**Estrategia:** 01 IMPULSAR ACCIONES QUE CONTRIBUYAN A DISMINUIR LA DESIGUALDAD EN LOS PUEBLOS Y COMUNIDADES INDÍGENAS, BAJO UN ENFOQUE DE DERECHOS CON PERTINENCIA CULTURAL.

**Línea de Acción:** 4 IMPULSAR MECANISMOS DE SENSIBILIZACIÓN RESPECTO A LOS DERECHOS HUMANOS, SOCIALES Y POLÍTICOS DE LOS PUEBLOS INDÍGENAS.

**Resumen Narrativo**

SERVICIOS PARA LA DEMANDA Y COBERTURA DE LA MATRÍCULA DE EDUCACIÓN SUPERIOR TECNOLÓGICA REALIZADOS.

**Datos de Identificación del Indicador**

**Indicador:** VARIACIÓN PORCENTUAL DE LA MATRÍCULA.

**Definición:** MIDE LA VARIACIÓN PORCENTUAL DE LA MATRÍCULA DE LOS INSTITUTOS TECNOLÓGICOS SUPERIORES, CON RESPECTO AL AÑO ANTERIOR.

<b>Tipo</b> ESTRATEGICO	<b>Dimensión</b> EFICACIA	<b>Frecuencia de Medición</b> ANUAL	<b>Desagregación Geográfica</b> ESTATAL	<b>Tipo de Fórmula</b> VARIACIÓN PORCENTUAL
<b>Unidad de Medida</b> VARIACIÓN		<b>Método de Cálculo</b> $((V2-V1)/V1)*100$	<b>Área Responsable</b> DEPARTAMENTO DE SERVICIOS ESCOLARES O SU EQUIVALENTE DE LOS INSTITUTOS TECNOLÓGICOS SUPERIORES.	

**Características del Indicador**

<b>Claridad</b> CUMPLE	<b>Relevancia</b> CUMPLE	<b>Economía</b> CUMPLE	<b>Monitoreable</b> CUMPLE	<b>Adecuado</b> CUMPLE	<b>Aporte Marginal</b> CUMPLE
---------------------------	-----------------------------	---------------------------	-------------------------------	---------------------------	----------------------------------

**Justificación**

SE IDENTIFICA EL OBJETIVO DE MEDICIÓN Y ESTÁ ACORDE CON LA DEFINICIÓN DEL INDICADOR Y LA FORMULA DE MEDICIÓN.	PROPORCIONA INFORMACIÓN SOBRE LA VARIACIÓN PORCENTUAL DE LA MATRÍCULA EN LOS INSTITUTOS TECNOLÓGICOS SUPERIORES.	LA INFORMACIÓN DEL INDICADOR SE GENERA CON DATOS INTERNOS PROPORCIONADOS POR EL ÁREA ENCARGADA DEL INDICADOR POR LO QUE NO GENERA UN COSTO PARA LOS INSTITUTOS.	SE CUENTA CON LOS REPORTES DE LA VARIACIÓN PORCENTUAL DE LA MATRÍCULA. ASÍ MISMO SE IDENTIFICA AL ÁREA RESPONSABLE DE ESTA INFORMACIÓN.	EL INDICADOR ESTÁ ENFOCADO EN CUANTIFICAR LA VARIACIÓN PORCENTUAL DE LA MATRÍCULA EN LOS INSTITUTOS TECNOLÓGICOS SUPERIORES.	EL OBJETIVO DEFINIDO SE MIDE CON UN SOLO INDICADOR.
---	--	---	---	--	---

**Serie de Información disponible:** 2019, 2020, 2021, 2022, 2023, 2024.

**Medios de Verificación**

NOMBRE DEL DOCUMENTO: LISTA DE ESTUDIANTES MATRICULADOS EN LOS INSTITUTOS TECNOLÓGICOS SUPERIORES Y REPORTE DE ENCUESTA DE SATISFACCIÓN. / RESPONSABLE: DEPARTAMENTO DE CONTROL ESCOLAR O SU EQUIVALENTE DE LOS INSTITUTOS TECNOLÓGICOS SUPERIORES DEL ESTADO DE PUEBLA. / FUENTE DE INFORMACIÓN: INSTITUTOS TECNOLÓGICOS SUPERIORES DEL ESTADO DE PUEBLA. / FRECUENCIA DE MEDICIÓN: ANUAL. / LIGA-RUTA DE ACCESO: [HTTP://CUMPLIMENTOPPE028.ITSTEPEACA.EDU.MX/](http://cumplimentoppe028.itstepeaca.edu.mx/) / SERIE DE INFORMACIÓN DISPONIBLE: 2019, 2020, 2021, 2022, 2023, 2024.

**Fuentes de Información**

DEPARTAMENTO DE CONTROL ESCOLAR O SU EQUIVALENTE EN LOS INSTITUTOS TECNOLÓGICOS SUPERIORES

**Determinación de Metas - Indicador**

Línea Base			Meta y Periodo de Cumplimiento		Parámetros de Semaforización		
Valor	Año	Periodo	Valor	Periodo	> 1.27Y <= 1.34	>= 1.20Y <= 1.27	< 1.20Y > 1.34
5.03	2024	DICIEMBRE	1.34	DICIEMBRE			

**Comportamiento del Indicador hacia la meta:**REGULAR

**Factibilidad:** MEDIA

**Descripción de la Factibilidad:** DEPENDE DEL INTERÉS DE LAS PERSONAS POR MATRICULARSE EN LOS INSTITUTOS TECNOLÓGICOS SUPERIOR EN ALGÚN PROGRAMA DE EDUCACIÓN SUPERIOR TECNOLÓGICA.

**Metas de la Administración**

Año	2025	2026	2027	2028	2029	2030
Valor	1.34	1.63	1.92	1.97	2.18	2.28
Periodo	DICIEMBRE	DICIEMBRE	DICIEMBRE	DICIEMBRE	DICIEMBRE	DICIEMBRE

**Meta Anual**

ENERO	FEBRERO	MARZO	ABRIL	MAYO	JUNIO	JULIO	AGOSTO	SEPTIEMBRE	OCTUBRE	NOVIEMBRE	DICIEMBRE
											1.34
											Anual: 1.34

**Variable (1)**

**Variable:** MATRÍCULA DE LOS INSTITUTOS TECNOLÓGICOS SUPERIORES DEL AÑO ANTERIOR (2023-2024).

**Definición:** MATRÍCULA NIVEL SUPERIOR DEL AÑO ANTERIOR EN LOS INSTITUTOS TECNOLÓGICOS SUPERIORES.

**Unidad de Medida:**

PERSONA

**Frecuencia de Medición:**

ANUAL

**Desagregación Geográfica:**

ESTATAL

**Disponibilidad de la Información:**

31/12/2025

**Meta Anual**

ENERO	FEBRERO	MARZO	ABRIL	MAYO	JUNIO	JULIO	AGOSTO	SEPTIEMBRE	OCTUBRE	NOVIEMBRE	DICIEMBRE
											ANUAL:
											17,136.00
											17,136.00

**Variable (2)**

**Variable:** MATRÍCULA A NIVEL SUPERIOR DE LOS INSTITUTOS TECNOLÓGICOS SUPERIORES EN EL CICLO ESCOLAR (2024-2025).

**Definición:** REPRESENTA LAS PERSONAS QUE SE INTERESAN EN CONTINUAR CON SUS ESTUDIOS EN EDUCACIÓN SUPERIOR TECNOLÓGICA EN EL CICLO ESCOLAR (2024-2025).

**Unidad de Medida:**

PERSONA

**Frecuencia de Medición:**

ANUAL

**Desagregación Geográfica:**

ESTATAL

**Disponibilidad de la Información:**

31/12/2025

**Meta Anual**

ENERO	FEBRERO	MARZO	ABRIL	MAYO	JUNIO	JULIO	AGOSTO	SEPTIEMBRE	OCTUBRE	NOVIEMBRE	DICIEMBRE
											ANUAL:
											17,365.00
											17,365.00

Datos de Identificación del Programa Presupuestario (PP)

Responsable del PP

Ramo: 08 EDUCACIÓN

Instancia(s) Ejecutora(s)

043 INSTITUTO DE EDUCACIÓN DIGITAL DEL ESTADO DE PUEBLA

Institución: 043 INSTITUTO DE EDUCACIÓN DIGITAL DEL ESTADO DE PUEBLA

Unidad Responsable: DA10 INSTITUTO DE EDUCACIÓN DIGITAL DEL ESTADO DE PUEBLA

Población Objetivo: HABITANTES DEL ESTADO DE PUEBLA MAYORES DE 15 AÑOS QUE ESTÉN INTERESADOS Y EN POSIBILIDADES DE CURSAR LOS PLANES DE ESTUDIO DE NIVEL MEDIO SUPERIOR Y SUPERIOR A TRAVÉS DE SUS DIFERENTES MODALIDADES OTORGADOS POR EL INSTITUTO DE EDUCACIÓN DIGITAL DEL ESTADO DE PUEBLA.

Alineación

Plan Estatal de Desarrollo

Eje: 04 DESARROLLO INTEGRAL, EDUCACIÓN Y DIVERSIDAD CULTURAL

Objetivo: 01 REDUCIR LAS CARENCIAS SOCIALES EN EL ESTADO, CON UN ENFOQUE DE INTERSECCIONALIDAD.

Temática: 03 EDUCACIÓN

Objetivo Específico: 01 MEJORAR EL ACCESO A UNA EDUCACIÓN DE CALIDAD, EQUITATIVA E INCLUYENTE EN TODOS LOS NIVELES.

Estrategia: 01 IMPULSAR MECANISMOS QUE PERMITAN MEJORAR LA CALIDAD Y EL ACCESO A LA EDUCACIÓN, EN TODOS LOS NIVELES.

Línea de Acción: 12 IMPULSAR LA CIENCIA, LA TECNOLOGÍA Y LA INVESTIGACIÓN COMO ELEMENTOS QUE CONTRIBUYAN A MEJORAR LAS CONDICIONES SOCIALES.

Línea de Acción: 13 OPTIMIZAR LOS PROCEDIMIENTOS ADMINISTRATIVOS EN TODAS SUS MODALIDADES PARA EL ACCESO Y PERMANENCIA DE LAS ALUMNAS Y LOS ALUMNOS.

Línea de Acción: 14 PROMOVER ESPACIOS DIGNOS EN LAS INSTALACIONES EDUCATIVAS DE TODOS LOS NIVELES.

Línea de Acción: 2 IMPULSAR DESDE LOS CENTROS EDUCATIVOS UNA FORMACIÓN INTEGRAL CON ENFOQUE SOSTENIBLE QUE ABARQUE EL DESARROLLO DE CONOCIMIENTOS Y HABILIDADES, LA PROMOCIÓN DE VALORES, EL RECONOCIMIENTO DE LA CULTURA, EL FOMENTO DE CIUDADANÍA, ASÍ COMO EL CUIDADO PERSONAL Y DEL MEDIO AMBIENTE.

Línea de Acción: 3 PROMOVER LA CULTURA FÍSICA, EL DEPORTE Y EL DEPORTE ADAPTADO COMO ELEMENTO DE ESPARCIMIENTO Y DESARROLLO DE CAPACIDADES, PARA CONTRIBUIR AL BIENESTAR INDIVIDUAL Y SOCIAL.

Línea de Acción: 4 GARANTIZAR LA IGUALDAD EN EL ACCESO A TODOS LOS NIVELES DE EDUCACIÓN Y DE FORMACIÓN PROFESIONAL.

Resumen Narrativo

CONTRIBUIR AL AUMENTO DE ESCOLARIZACIÓN DE LOS HABITANTES DE 15 AÑOS EN ADELANTE DEL ESTADO DE PUEBLA Y A SU DERECHO DE ACCESO A LA EDUCACIÓN, MEDIANTE LA OFERTA DE SERVICIOS EDUCATIVOS DE NIVEL MEDIO SUPERIOR, SUPERIOR Y POSGRADO EN DIFERENTES MODALIDADES, COADYUVANDO A SU DESARROLLO PERSONAL Y PROFESIONAL.

Datos de Identificación del Indicador

Indicador: PORCENTAJE DE ESCOLARIZACIÓN DE LOS HABITANTES MAYORES DE 15 AÑOS EN ADELANTE DEL ESTADO DE PUEBLA CURSANTES DE NIVEL EDUCATIVO MEDIO SUPERIOR Y SUPERIOR, EN DIFERENTES MODALIDADES EDUCATIVAS.

Definición: EXPRESA LA PORCIÓN QUE CONTRIBUYE EL INSTITUTO A INCREMENTAR EL GRADO DE ESCOLARIZACIÓN DE LOS HABITANTES MAYORES DE 15 AÑOS EN ADELANTE DEL ESTADO DE PUEBLA A TRAVÉS DE OFERTAR DIFERENTES MODALIDADES EDUCATIVAS PARA LOS NIVELES MEDIO SUPERIOR Y SUPERIOR (INCLUYE POSGRADO).

Tipo	Dimensión	Frecuencia de Medición	Desagregación Geográfica	Tipo de Fórmula
ESTRATÉGICO	EFICACIA	ANUAL	ESTATAL	PORCENTAJE
Unidad de Medida		Método de Cálculo	Área Responsable	
PORCENTAJE		$(V1/V2)*100$	SUBDIRECCIÓN DE EVALUACIÓN Y ACREDITACIÓN DE LA DIRECCIÓN ACADÉMICA DEL INSTITUTO DE EDUCACIÓN DIGITAL DEL ESTADO DE PUEBLA	

Características del Indicador

Claridad	Relevancia	Economía	Monitoreable	Adecuado	Aporte Marginal
CUMPLE	CUMPLE	CUMPLE	CUMPLE	CUMPLE	NO APLICA

Justificación

QUEDA CLARO QUE SE BUSCA MEDIR EL PORCENTAJE DE CONTRIBUCIÓN QUE SE REALIZA PARA LA ESCOLARIZACIÓN DE LOS HABITANTES DEL ESTADO DE PUEBLA.	ES RELEVANTE TODA VEZ QUE SE VINCULA CON EL OBJETIVO DE AUMENTAR LA ESCOLARIZACIÓN DE LOS HABITANTES DEL ESTADO DE PUEBLA, POR ENDE MIDE EL PORCENTAJE DE LA CONTRIBUCIÓN.	LA INFORMACIÓN SE PUEDE OBTENER DE LAS MEDICIONES QUE REALIZA LA SECRETARÍA DE EDUCACIÓN PÚBLICA	LA INFORMACIÓN SE PUEDE OBTENER DE MEDICIONES QUE REALIZA LA SECRETARÍA DE EDUCACIÓN POR LO TANTO, ES MONITOREABLE.	ES ADECUADO PORQUE EL OBJETIVO ES CONTRIBUIR A LA ESCOLARIZACIÓN POR ELLO MIDE LA EFICACIA DEL INSTITUTO EN ALCANZAR ESTE MISMO.	EL INDICADOR NO PROVEE MÁS INFORMACIÓN EN COMPARACIÓN DE OTRAS MEDICIONES COMPUESTAS
--	--	--	---	--	--

Serie de Información disponible: 2025

Medios de Verificación

Fuentes de Información

INFORME DE ACTIVIDADES DE LA DIRECCIÓN ACADÉMICA, LA FUENTE DE INFORMACIÓN ES SOBRE EL REPORTE DE DIRECCIÓN ACADÉMICA (FRECUENCIA DE MEDICIÓN ANUAL). SERIE DE INFORMACIÓN DISPONIBLE: A PARTIR DE 2015 AL SEGUNDO TRIMESTRE DE 2023, CONSIDERADA EN ACTAS DE LA H. JUNTA DE GOBIERNO, DATOS DEL PORTAL DE DIRECCIÓN GENERAL DE PLANEACIÓN, PROGRAMACIÓN Y ESTADÍSTICA EDUCATIVA. INFORMACIÓN DISPONIBLE EN:  
<https://www.planeacion.sep.gob.mx/principalescifras/>

REPORTE DE DIRECCIÓN ACADÉMICA DEL INSTITUTO DE EDUCACIÓN DIGITAL DEL ESTADO DE PUEBLA (IEDEP) SISTEMA DE INFORMACIÓN Y GESTIÓN EDUCATIVA DE LA SECRETARÍA DE EDUCACIÓN PÚBLICA

**Determinación de Metas - Indicador**

Línea Base			Meta y Periodo de Cumplimiento		Parámetros de Semafización		
Valor	Año	Periodo	Valor	Periodo	> 3.15Y <= 3.81	>= 2.98Y <= 3.15	< 2.98Y > 3.81
3.31	2024	DICIEMBRE	3.32	DICIEMBRE			

**Comportamiento del Indicador hacia la meta:** ASCENDENTE

**Factibilidad:** MEDIA

**Descripción de la Factibilidad:** DEPENDERA DEL VOLUMEN DE MATRÍCULA QUE SE ALCANCE DURANTE LOS CICLOS ESCOLARES

**Metas de la Administración**

Año	2025	2026	2027	2028	2029	2030
Valor	3.32				26.73	3.32
Periodo	DICIEMBRE				DICIEMBRE	DICIEMBRE

**Meta Anual**

ENERO	FEBRERO	MARZO	ABRIL	MAYO	JUNIO	JULIO	AGOSTO	SEPTIEMBRE	OCTUBRE	NOVIEMBRE	DICIEMBRE	
											3.32	
											ANUAL:	3.32

**Variable (1)**

**Variable:** MATRÍCULA REPORTADA DURANTE EL EJERCICIO FISCAL

**Definición:** REPRESENTA EL NÚMERO DE PERSONAS QUE FORMAN PARTE DE LA MATRÍCULA ESCOLAR TOTAL QUE SE TIENE HASTA EL CORTE QUE PUEDE CONSIDERAR DOS SEMESTRES DE DIFERENTES CICLOS ESCOLARES

**Unidad de Medida:**

PERSONA

**Frecuencia de Medición:**

ANUAL

**Desagregación Geográfica:**

ESTATAL

**Disponibilidad de la Información:**

10/01/2025

**Meta Anual**

ENERO	FEBRERO	MARZO	ABRIL	MAYO	JUNIO	JULIO	AGOSTO	SEPTIEMBRE	OCTUBRE	NOVIEMBRE	DICIEMBRE	
											9,534.00	
											ANUAL:	9,534.00

**Variable (2)**

**Variable:** POBLACIÓN ACADÉMICA EN ESTADO DE PUEBLA CON ALGÚN GRADO DE EDUCACIÓN MEDIA SUPERIOR Y SUPERIOR

**Definición:** REPRESENTA EL NÚMERO DE PERSONAS QUE HAN CONCLUIDO SECUNDARIA EN LOS MUNICIPIOS DONDE TIENE PRESENCIA EL INSTITUTO, Y LA POBLACIÓN QUE HAYA CONCLUIDO EDUCACIÓN MEDIA SUPERIOR.

**Unidad de Medida:**

PERSONA

**Frecuencia de Medición:**

ANUAL

**Desagregación Geográfica:**

ESTATAL

**Disponibilidad de la Información:**

10/01/2025

**Meta Anual**

ENERO	FEBRERO	MARZO	ABRIL	MAYO	JUNIO	JULIO	AGOSTO	SEPTIEMBRE	OCTUBRE	NOVIEMBRE	DICIEMBRE	
											287,527.00	
											ANUAL:	287,527.00

Datos de Identificación del Programa Presupuestario (PP)

Responsable del PP

Ramo: 08 EDUCACIÓN

Instancia(s) Ejecutora(s)

043 INSTITUTO DE EDUCACIÓN DIGITAL DEL ESTADO DE PUEBLA

Institución: 043 INSTITUTO DE EDUCACIÓN DIGITAL DEL ESTADO DE PUEBLA

Unidad Responsable: DA10 INSTITUTO DE EDUCACIÓN DIGITAL DEL ESTADO DE PUEBLA

Población Objetivo: HABITANTES DEL ESTADO DE PUEBLA MAYORES DE 15 AÑOS QUE ESTÉN INTERESADOS Y EN POSIBILIDADES DE CURSAR LOS PLANES DE ESTUDIO DE NIVEL MEDIO SUPERIOR Y SUPERIOR A TRAVÉS DE SUS DIFERENTES MODALIDADES OTORGADOS POR EL INSTITUTO DE EDUCACIÓN DIGITAL DEL ESTADO DE PUEBLA.

Alineación

Plan Estatal de Desarrollo

Eje: 04 DESARROLLO INTEGRAL, EDUCACIÓN Y DIVERSIDAD CULTURAL

Objetivo: 01 REDUCIR LAS CARENCIAS SOCIALES EN EL ESTADO, CON UN ENFOQUE DE INTERSECCIONALIDAD.

Temática: 03 EDUCACIÓN

Objetivo Específico: 01 MEJORAR EL ACCESO A UNA EDUCACIÓN DE CALIDAD, EQUITATIVA E INCLUYENTE EN TODOS LOS NIVELES.

Estrategia: 01 IMPULSAR MECANISMOS QUE PERMITAN MEJORAR LA CALIDAD Y EL ACCESO A LA EDUCACIÓN, EN TODOS LOS NIVELES.

Línea de Acción: 12 IMPULSAR LA CIENCIA, LA TECNOLOGÍA Y LA INVESTIGACIÓN COMO ELEMENTOS QUE CONTRIBUYAN A MEJORAR LAS CONDICIONES SOCIALES.

Línea de Acción: 13 OPTIMIZAR LOS PROCEDIMIENTOS ADMINISTRATIVOS EN TODAS SUS MODALIDADES PARA EL ACCESO Y PERMANENCIA DE LAS ALUMNAS Y LOS ALUMNOS.

Línea de Acción: 14 PROMOVER ESPACIOS DIGNOS EN LAS INSTALACIONES EDUCATIVAS DE TODOS LOS NIVELES.

Línea de Acción: 2 IMPULSAR DESDE LOS CENTROS EDUCATIVOS UNA FORMACIÓN INTEGRAL CON ENFOQUE SOSTENIBLE QUE ABARQUE EL DESARROLLO DE CONOCIMIENTOS Y HABILIDADES, LA PROMOCIÓN DE VALORES, EL RECONOCIMIENTO DE LA CULTURA, EL FOMENTO DE CIUDADANÍA, ASÍ COMO EL CUIDADO PERSONAL Y DEL MEDIO AMBIENTE.

Línea de Acción: 3 PROMOVER LA CULTURA FÍSICA, EL DEPORTE Y EL DEPORTE ADAPTADO COMO ELEMENTO DE ESPARCIMIENTO Y DESARROLLO DE CAPACIDADES, PARA CONTRIBUIR AL BIENESTAR INDIVIDUAL Y SOCIAL.

Línea de Acción: 4 GARANTIZAR LA IGUALDAD EN EL ACCESO A TODOS LOS NIVELES DE EDUCACIÓN Y DE FORMACIÓN PROFESIONAL.

Resumen Narrativo

ESTUDIANTES DE 15 AÑOS EN ADELANTE DEL ESTADO DE PUEBLA EGRESAN DE LOS NIVELES EDUCATIVOS MEDIO SUPERIOR, SUPERIOR Y POSGRADO EN LAS DIFERENTES MODALIDADES EDUCATIVAS OFERTADAS POR EL INSTITUTO DE EDUCACIÓN DIGITAL DEL ESTADO DE PUEBLA.

Datos de Identificación del Indicador

Indicador: TASA DE VARIACIÓN PORCENTUAL DE EGRESADOS DE LOS DIFERENTES NIVELES EDUCATIVOS, EN LAS DISTINTAS MODALIDADES OFERTADAS POR EL INSTITUTO DE EDUCACIÓN DIGITAL DEL ESTADO DE PUEBLA.

Definición: EXPRESA LA VARIACIÓN ENTRE LOS EGRESADOS DEL INSTITUTO EN EL PERIODO ACTUAL ENTRE EL PERIODO INMEDIATO ANTERIOR MOSTRANDO EL CAMBIO RELATIVO QUE SE ALCANZA.

Tipo	Dimensión	Frecuencia de Medición	Desagregación Geográfica	Tipo de Fórmula
ESTRATEGICO	EFICIENCIA	ANUAL	ESTATAL	VARIACIÓN PORCENTUAL
Unidad de Medida		Método de Cálculo	Área Responsable	
VARIACIÓN		$((V2-V1)/V1)*100$	SUBDIRECCIÓN DE EVALUACIÓN Y ACREDITACIÓN DE LA DIRECCIÓN ACADÉMICA DEL INSTITUTO DE EDUCACIÓN DIGITAL DEL ESTADO DE PUEBLA (IEDEP)	

Características del Indicador

Claridad	Relevancia	Economía	Monitoreable	Adecuado	Aporte Marginal
CUMPLE	CUMPLE	CUMPLE	CUMPLE	CUMPLE	NO_APLICA

Justificación

ES CLARO PORQUE EL OBJETIVO DEL INDICADOR ES MEDIR LA CONTRIBUCIÓN AL EGRESO DE ESTUDIANTES DE NIVEL MEDIO Y SUPERIOR	ES RELEVANTE PORQUE SU CUMPLIMIENTO PERMITE MEDIR LA CONTRIBUCIÓN DEL OBJETIVO Y ALCANZAR EL FIN.	LA INFORMACIÓN SE PUEDE OBTENER COMO PARTE DE LOS PROCESOS INHERENTES DEL INSTITUTO.	ES MONITOREABLE PORQUE LOS DATOS DE EGRESOS PUEDEN SER CORROBORADO POR EXPEDIENTES Y BASES DE DATOS.	ES ADECUADO PARA LA MEDICIÓN DE LOS CAMBIOS QUE SE REALIZAN PARA ALCANZAR LA CONTRIBUCIÓN OBJETIVO.	EL INDICADOR NO PROVEE MÁS INFORMACIÓN EN COMPARACIÓN DE OTRAS MEDICIONES COMPUESTAS
---	---	--	--	---	--

Serie de Información disponible: 2023

Medios de Verificación

Fuentes de Información



REPORTES ESTADÍSTICOS DE INGRESO DE LA PERMANENCIA Y EGRESO DE ESTUDIANTES POR CADA CICLO ESCOLAR, EN CADA UNA DE LAS SEDES ATENDIDAS POR EL INSTITUTO EN SUS DIFERENTES MODALIDADES, LA FUENTE DE INFORMACIÓN SE TOMA DEL REPORTE DE DIRECCIÓN ACADÉMICA (FRECUENCIA DE MEDICIÓN ANUAL). REPORTES POR EL SISTEMA INTEGRAL DE CONTROL ESCOLAR

REPORTE DE LA DIRECCIÓN ACADÉMICA DEL INSTITUTO DE EDUCACIÓN DIGITAL DEL ESTADO DE PUEBLA (IEDEP)

Determinación de Metas - Indicador

Línea Base			Meta y Periodo de Cumplimiento		Parámetros de Semaforización		
Valor	Año	Periodo	Valor	Periodo	>=2.39Y<=2.39	>=2.26Y<=2.39	<2.26Y > 2.89
2.50	2024	DICIEMBRE	2.52	DICIEMBRE			

Comportamiento del Indicador hacia la meta: ASCENDENTE

Factibilidad: MEDIA

Descripción de la Factibilidad: ESTO DEPENDERA DE LOS RECURSOS CON LOS QUE CUENTE EL INSTITUTO, ADEMÁS DEL COMPORTAMIENTO ACADÉMICO DE LOS Y LAS ESTUDIANTES.

Metas de la Administración

Año	2025	2026	2027	2028	2029	2030
Valor	2.52				39.48	2.52
Periodo	DICIEMBRE	DICIEMBRE	DICIEMBRE	DICIEMBRE	DICIEMBRE	DICIEMBRE

Meta Anual

ENERO	FEBRERO	MARZO	ABRIL	MAYO	JUNIO	JULIO	AGOSTO	SEPTIEMBRE	OCTUBRE	NOVIEMBRE	DICIEMBRE
											2.52
Anual:											2.52

Variable (1)

Variable: NÚMERO DE EGRESADOS DEL INSTITUTO EN SUS DIFERENTES MODALIDADES Y NIVELES DEL PERIODO PASADO AL REPORTADO.

Definición: EXPRESA EL NÚMERO DE ESTUDIANTES QUE EGRESARON DEL INSTITUTO DE EDUCACIÓN DIGITAL DEL ESTADO DE PUEBLA EN LOS DIFERENTES NIVELES Y EN LAS DIFERENTES MODALIDADES DEL PERIODO ANTERIOR AL REPORTADO.

Unidad de Medida:	Frecuencia de Medición:	Desagregación Geográfica:	Disponibilidad de la Información:
ALUMNO	ANUAL	ESTATAL	10/01/2024

Meta Anual

ENERO	FEBRERO	MARZO	ABRIL	MAYO	JUNIO	JULIO	AGOSTO	SEPTIEMBRE	OCTUBRE	NOVIEMBRE	DICIEMBRE
											2,735.00
ANUAL:											2,735.00

Variable (2)

Variable: NÚMERO DE EGRESADOS DEL INSTITUTO EN SUS DIFERENTES MODALIDADES EN LOS DIFERENTES NIVELES DEL PERIODO ACTUAL REPORTADO

Definición: EXPRESA EL NÚMERO DE ESTUDIANTES QUE EGRESAN DEL INSTITUTO EN LOS DIFERENTES NIVELES EDUCATIVOS EN SUS DIFERENTES MODALIDADES DEL PERIODO REPORTADO, CONSIDERADO COMO ACTUAL.

Unidad de Medida:	Frecuencia de Medición:	Desagregación Geográfica:	Disponibilidad de la Información:
ALUMNO	ANUAL	ESTATAL	10/01/2024

Meta Anual

ENERO	FEBRERO	MARZO	ABRIL	MAYO	JUNIO	JULIO	AGOSTO	SEPTIEMBRE	OCTUBRE	NOVIEMBRE	DICIEMBRE
											2,804.00
ANUAL:											2,804.00

Datos de Identificación del Programa Presupuestario (PP)

Responsable del PP

Ramo: 08 EDUCACIÓN

Instancia(s) Ejecutora(s)

043 INSTITUTO DE EDUCACIÓN DIGITAL DEL ESTADO DE PUEBLA

Institución: 043 INSTITUTO DE EDUCACIÓN DIGITAL DEL ESTADO DE PUEBLA

Unidad Responsable: DA10 INSTITUTO DE EDUCACIÓN DIGITAL DEL ESTADO DE PUEBLA

Población Objetivo: HABITANTES DEL ESTADO DE PUEBLA MAYORES DE 15 AÑOS QUE ESTÉN INTERESADOS Y EN POSIBILIDADES DE CURSAR LOS PLANES DE ESTUDIO DE NIVEL MEDIO SUPERIOR Y SUPERIOR A TRAVÉS DE SUS DIFERENTES MODALIDADES OTORGADOS POR EL INSTITUTO DE EDUCACIÓN DIGITAL DEL ESTADO DE PUEBLA.

Alineación

Plan Estatal de Desarrollo

Eje: 04 DESARROLLO INTEGRAL, EDUCACIÓN Y DIVERSIDAD CULTURAL

Objetivo: 01 REDUCIR LAS CARENCIAS SOCIALES EN EL ESTADO, CON UN ENFOQUE DE INTERSECCIONALIDAD.

Temática: 03 EDUCACIÓN

Objetivo Específico: 01 MEJORAR EL ACCESO A UNA EDUCACIÓN DE CALIDAD, EQUITATIVA E INCLUYENTE EN TODOS LOS NIVELES.

Estrategia: 01 IMPULSAR MECANISMOS QUE PERMITAN MEJORAR LA CALIDAD Y EL ACCESO A LA EDUCACIÓN, EN TODOS LOS NIVELES.

Línea de Acción: 12 IMPULSAR LA CIENCIA, LA TECNOLOGÍA Y LA INVESTIGACIÓN COMO ELEMENTOS QUE CONTRIBUYAN A MEJORAR LAS CONDICIONES SOCIALES.

Línea de Acción: 13 OPTIMIZAR LOS PROCEDIMIENTOS ADMINISTRATIVOS EN TODAS SUS MODALIDADES PARA EL ACCESO Y PERMANENCIA DE LAS ALUMNAS Y LOS ALUMNOS.

Línea de Acción: 14 PROMOVER ESPACIOS DIGNOS EN LAS INSTALACIONES EDUCATIVAS DE TODOS LOS NIVELES.

Línea de Acción: 2 IMPULSAR DESDE LOS CENTROS EDUCATIVOS UNA FORMACIÓN INTEGRAL CON ENFOQUE SOSTENIBLE QUE ABARQUE EL DESARROLLO DE CONOCIMIENTOS Y HABILIDADES, LA PROMOCIÓN DE VALORES, EL RECONOCIMIENTO DE LA CULTURA, EL FOMENTO DE CIUDADANÍA, ASÍ COMO EL CUIDADO PERSONAL Y DEL MEDIO AMBIENTE.

Línea de Acción: 3 PROMOVER LA CULTURA FÍSICA, EL DEPORTE Y EL DEPORTE ADAPTADO COMO ELEMENTO DE ESPARCIMIENTO Y DESARROLLO DE CAPACIDADES, PARA CONTRIBUIR AL BIENESTAR INDIVIDUAL Y SOCIAL.

Línea de Acción: 4 GARANTIZAR LA IGUALDAD EN EL ACCESO A TODOS LOS NIVELES DE EDUCACIÓN Y DE FORMACIÓN PROFESIONAL.

Resumen Narrativo

ESTRATEGIA DE PROMOCIÓN DEL INSTITUTO DE EDUCACIÓN DIGITAL DEL ESTADO DE PUEBLA (IEDEP) COMO OPCIÓN EDUCATIVA OTORGADA.

Datos de Identificación del Indicador

Indicador: NÚMERO DE ESTRATEGIAS REALIZADAS POR EL INSTITUTO DE EDUCACIÓN DIGITAL DEL ESTADO DE PUEBLA (IEDEP) QUE LO POSICIONAN COMO OPCIÓN EDUCATIVA.

Definición: MIDE EL NÚMERO DE ESTRATEGIAS IMPLEMENTADAS POR EL INSTITUTO DE EDUCACIÓN DIGITAL DEL ESTADO DE PUEBLA

Tipo	Dimensión	Frecuencia de Medición	Desagregación Geográfica	Tipo de Fórmula
ESTRATEGICO	EFICACIA	TRIMESTRAL	ESTATAL	OTRAS
Unidad de Medida		Método de Cálculo	Área Responsable	
ESTRATEGIA		DATO ABSOLUTO	UNIDAD DE DIFUSIÓN Y EVENTOS ESPECIALES DEL INSTITUTO DE EDUCACIÓN DEL ESTADO DE PUEBLA (IEDEP)	

Características del Indicador

Claridad	Relevancia	Economía	Monitoreable	Adecuado	Aporte Marginal
CUMPLE	CUMPLE	CUMPLE	CUMPLE	CUMPLE	NO_APLICA

Justificación

PRECISA LA UNIDAD A MEDIR Y EL FIN QUE PERSIGUE CON LA CONSECUCCIÓN DEL MISMO	A TRAVES DE LA DIFUSIÓN PROPIA, ASÍ COMO DE LA UBICACIÓN DONDE SE TIENE PRESENCIA, LA OFERTA ACADÉMICA DE LOS SERVICIOS INSTITUCIONALES LLEGA A LAS Y LOS INTERESADOS	LA GENERACIÓN DE LAS ESTRATEGÍAS NO REPRESENTA UN GASTO ADICIONAL A LA INSTITUCIÓN ASÍ COMO EN SU SEGUIMIENTO	EL MONITOREO DE LA INFORMACIÓN ES PERIÓDICA LO QUE PERMITE UN BUEN MANEJO DE LOS RESULTADOS QUE SE OBTENGAN	ES ADECUADO, PORQUE SU CUNPLIMIENTO GENERA UN IMPACTO EN EL OBJETIVO DEL PROGRAMA	ESTE OBJETIVO SÓLO POSEE UN INDICADOR.
---	---	---	---	---	--

Serie de Información disponible: 2024

Medios de Verificación

INFORME SEMESTRAL DE ESTRATEGIA DE PROMOCIÓN DEL IEDEP COMO OPCIÓN EDUCATIVA, ELABORADO POR LA UNIDAD DE DIFUSIÓN Y EVENTOS ESPECIALES (FRECUENCIA DE MEDICIÓN TRIMESTRAL).

Fuentes de Información

REPORTE DE LA UNIDAD DE DIFUSIÓN Y EVENTOS ESPECIALES DEL INSTITUTO DE EDUCACIÓN DIGITAL DEL ESTADO DE PUEBLA

Determinación de Metas - Indicador

Línea Base			Meta y Periodo de Cumplimiento		Parámetros de Semaforización		
Valor	Año	Periodo	Valor	Periodo	> 3.80Y <= 4.60	>= 3.60Y <= 3.80	< 3.60Y > 4.60
4.00	2024	DICIEMBRE	4.00	DICIEMBRE			

Comportamiento del Indicador hacia la meta: ASCENDENTE

Factibilidad: MEDIA

Descripción de la Factibilidad: LA ESTRUCTURA DEL MÉTODO DE CÁLCULO Y LOS MEDIOS DE VERIFICACIÓN USADOS POR LA INSTITUCIÓN, PERMITE QUE EL INDICADOR PUEDA SER ESTIMADO DE MANERA EFECTIVA CON LOS RECURSOS CON LOS QUE CUENTA EL PROGRAMA

Metas de la Administración

Año	2025	2026	2027	2028	2029	2030
Valor	4.00				70.00	70.00
Periodo	DICIEMBRE			DICIEMBRE	DICIEMBRE	DICIEMBRE

Meta Anual

ENERO	FEBRERO	MARZO	ABRIL	MAYO	JUNIO	JULIO	AGOSTO	SEPTIEMBRE	OCTUBRE	NOVIEMBRE	DICIEMBRE	
		1.00			1.00			1.00			1.00	
											Anual:	4.00

Variable (1)

Variable: NÚMERO DE ESTRATEGIAS REALIZADAS POR EL INSTITUTO DE EDUCACIÓN DIGITAL DEL ESTADO DE PUEBLA (IEDEP) QUE LA PROMUEVAN COMO OPCIÓN EDUCATIVA.

Definición: SE REFIERE AL NÚMERO DE ESTRATEGIAS DE PROMOCIÓN IMPLEMENTADAS POR EL INSTITUTO DE EDUCACIÓN DIGITAL DEL ESTADO DE PUEBLA (IEDEP) PARA DAR A CONOCER SU PRESENCIA EN EL ESTADO

Unidad de Medida:

ESTRATEGIA

Frecuencia de Medición:

TRIMESTRAL

Desagregación Geográfica:

ESTATAL

Disponibilidad de la Información:

31/12/2025

Meta Anual

ENERO	FEBRERO	MARZO	ABRIL	MAYO	JUNIO	JULIO	AGOSTO	SEPTIEMBRE	OCTUBRE	NOVIEMBRE	DICIEMBRE	
		1.00			1.00			1.00			1.00	
											ANUAL:	4.00

Datos de Identificación del Programa Presupuestario (PP)

Responsable del PP

Ramo: 08 EDUCACIÓN

Instancia(s) Ejecutora(s)

043 INSTITUTO DE EDUCACIÓN DIGITAL DEL ESTADO DE PUEBLA

Institución: 043 INSTITUTO DE EDUCACIÓN DIGITAL DEL ESTADO DE PUEBLA

Unidad Responsable: DA10 INSTITUTO DE EDUCACIÓN DIGITAL DEL ESTADO DE PUEBLA

**Población Objetivo:** HABITANTES DEL ESTADO DE PUEBLA MAYORES DE 15 AÑOS QUE ESTÉN INTERESADOS Y EN POSIBILIDADES DE CURSAR LOS PLANES DE ESTUDIO DE NIVEL MEDIO SUPERIOR Y SUPERIOR A TRAVÉS DE SUS DIFERENTES MODALIDADES OTORGADOS POR EL INSTITUTO DE EDUCACIÓN DIGITAL DEL ESTADO DE PUEBLA.

Alineación

Plan Estatal de Desarrollo

Eje: 04 DESARROLLO INTEGRAL, EDUCACIÓN Y DIVERSIDAD CULTURAL

Objetivo: 01 REDUCIR LAS CARENCIAS SOCIALES EN EL ESTADO, CON UN ENFOQUE DE INTERSECCIONALIDAD.

Temática: 03 EDUCACIÓN

Objetivo Específico: 01 MEJORAR EL ACCESO A UNA EDUCACIÓN DE CALIDAD, EQUITATIVA E INCLUYENTE EN TODOS LOS NIVELES.

Estrategia: 01 IMPULSAR MECANISMOS QUE PERMITAN MEJORAR LA CALIDAD Y EL ACCESO A LA EDUCACIÓN, EN TODOS LOS NIVELES.

**Línea de Acción:** 12 IMPULSAR LA CIENCIA, LA TECNOLOGÍA Y LA INVESTIGACIÓN COMO ELEMENTOS QUE CONTRIBUYAN A MEJORAR LAS CONDICIONES SOCIALES.

**Línea de Acción:** 13 OPTIMIZAR LOS PROCEDIMIENTOS ADMINISTRATIVOS EN TODAS SUS MODALIDADES PARA EL ACCESO Y PERMANENCIA DE LAS ALUMNAS Y LOS ALUMNOS.

**Línea de Acción:** 14 PROMOVER ESPACIOS DIGNOS EN LAS INSTALACIONES EDUCATIVAS DE TODOS LOS NIVELES.

**Línea de Acción:** 2 IMPULSAR DESDE LOS CENTROS EDUCATIVOS UNA FORMACIÓN INTEGRAL CON ENFOQUE SOSTENIBLE QUE ABARQUE EL DESARROLLO DE CONOCIMIENTOS Y HABILIDADES, LA PROMOCIÓN DE VALORES, EL RECONOCIMIENTO DE LA CULTURA, EL FOMENTO DE CIUDADANÍA, ASÍ COMO EL CUIDADO PERSONAL Y DEL MEDIO AMBIENTE.

**Línea de Acción:** 3 PROMOVER LA CULTURA FÍSICA, EL DEPORTE Y EL DEPORTE ADAPTADO COMO ELEMENTO DE ESPARCIMIENTO Y DESARROLLO DE CAPACIDADES, PARA CONTRIBUIR AL BIENESTAR INDIVIDUAL Y SOCIAL.

**Línea de Acción:** 4 GARANTIZAR LA IGUALDAD EN EL ACCESO A TODOS LOS NIVELES DE EDUCACIÓN Y DE FORMACIÓN PROFESIONAL.

Resumen Narrativo

PROGRAMAS EDUCATIVOS DE LICENCIATURA Y MAESTRÍA VIGENTES Y DE CALIDAD, PARA ALUMNAS Y ALUMNOS ADECUADAMENTE IMPARTIDOS.

Datos de Identificación del Indicador

Indicador: PORCENTAJE DE ACTUALIZACIÓN DE LOS PROGRAMAS EDUCATIVOS DE LICENCIATURA Y MAESTRÍA VIGENTES.

Definición: EXPRESA EL PORCENTAJE DE ACTUALIZACIÓN LOGRADO EN RELACIÓN A LA ACTUALIZACIÓN DE PROGRAMAS EDUCATIVOS CON LOS QUE CUENTA EL INSTITUTO DE EDUCACIÓN DIGITAL DEL ESTADO DE PUEBLA NIVEL LICENCIATURA Y MAESTRÍA EN LAS DIVERSAS MODALIDADES

Tipo	Dimensión	Frecuencia de Medición	Desagregación Geográfica	Tipo de Fórmula
GESTION	EFICACIA	SEMESTRAL	ESTATAL	PORCENTAJE
Unidad de Medida		Método de Cálculo	Área Responsable	
PORCENTAJE		(V1/V2)*100	SUBDIRECCIÓN DE PROCESOS CURRICULARES DE LA DIRECCIÓN ACADÉMICA DEL IEDEP	

Características del Indicador

Claridad	Relevancia	Economía	Monitoreable	Adecuado	Aporte Marginal
CUMPLE	CUMPLE	CUMPLE	CUMPLE	CUMPLE	NO_APLICA

Justificación

ES CLARO PORQUE ES DIRECTO A LO DESCRITO EN EL RESUMEN NARRATIVO DEL COMPONENTE.	ES RELEVANTE PORQUE MIDE EL CUMPLIMIENTO QUE SE REALIZA POR OTORGAR SERVICIOS EDUCATIVOS DE CALIDAD	ES ECONÓMICO YA QUE PARA OBTENER LA INFORMACIÓN SE REALIZA EL SEGUIMIENTO DE LAS ACTIVIDADES DE LA SUBDIRECCIÓN	ES MONITOREABLE PORQUE ES POSIBLE CONSULTAR LA VALIDEZ DE LA INFORMACIÓN CON LA INFORMACIÓN QUE GENERA LA SUBDIRECCIÓN	ES ADECUADO PORQUE SE IDENTIFICA BIEN LA DIMENSIÓN DEL INDICADOR	NO APLICA DERIVADO A QUE EL INDICADOR ES ÚNICO
--	---	---	--	--	--

Serie de Información disponible: 2024

Medios de Verificación

INFORME DE RESULTADOS DE PROCESOS CURRICULARES, ELABORADA POR LA SUBDIRECCIÓN DE PROCESOS CURRICULARES (FRECUENCIA DE MEDICIÓN ANUAL). CARPETA DE FICHAS INFORMATIVAS.

Fuentes de Información

SUBDIRECCIÓN DE PROCESOS CURRICULARES DE LA DIRECCIÓN ACADÉMICA DEL INSTITUTO DE EDUCACIÓN DIGITAL DEL ESTADO DE PUEBLA (IEDEP)

**Determinación de Metas - Indicador**

Línea Base			Meta y Periodo de Cumplimiento		Parámetros de Semaforización		
Valor	Año	Periodo	Valor	Periodo	> 44.33Y <= 53.67	>= 42.00Y <= 44.33	< 42.00Y > 53.67
46.67	2024	DICIEMBRE	46.67	DICIEMBRE			

**Comportamiento del Indicador hacia la meta:** ASCENDENTE

**Factibilidad:** MEDIA

**Descripción de la Factibilidad:** EL CUMPLIMIENTO DE LA META DEPENDERÁ DEL TRABAJO CONJUNTO DEL PERSONAL ADSCRITO A LA SUBDIRECCIÓN DE PROCESOS CURRICULARES.

**Metas de la Administración**

Año	2025	2026	2027	2028	2029	2030
Valor	46.67				100.00	46.67
Periodo	DICIEMBRE				DICIEMBRE	DICIEMBRE

**Meta Anual**

ENERO	FEBRERO	MARZO	ABRIL	MAYO	JUNIO	JULIO	AGOSTO	SEPTIEMBRE	OCTUBRE	NOVIEMBRE	DICIEMBRE	
					26.67							
											Anual:	20.00 46.67

**Variable (1)**

**Variable:** NÚMERO DE PROGRAMAS EDUCATIVOS DE LICENCIATURA Y MAESTRÍA ACTUALIZADOS

**Definición:** EXPRESA LA CANTIDAD DE PROGRAMAS ACTUALIZADOS POR PARTE DEL INSTITUTO DE EDUCACIÓN DIGITAL DEL ESTADO DE PUEBLA REALIZADAS EN LA SUBDIRECCIÓN DE PROCESOS CURRICULARES.

**Unidad de Medida:**

PROGRAMA

**Frecuencia de Medición:**

SEMESTRAL

**Desagregación Geográfica:**

ESTATAL

**Disponibilidad de la Información:**

31/12/2025

**Meta Anual**

ENERO	FEBRERO	MARZO	ABRIL	MAYO	JUNIO	JULIO	AGOSTO	SEPTIEMBRE	OCTUBRE	NOVIEMBRE	DICIEMBRE	
					4.00							
											ANUAL:	3.00 7.00

**Variable (2)**

**Variable:** TOTAL DE PROGRAMAS DE LICENCIATURA Y MAESTRÍA CON LOS QUE CUENTA EL INSTITUTO DE EDUCACIÓN DIGITAL DEL ESTADO DE PUEBLA

**Definición:** EXPRESA EL NÚMERO TOTAL DE PROCESOS ACADÉMICOS QUE DEBEN TENER ACTUALIZACIÓN.

**Unidad de Medida:**

PROGRAMA

**Frecuencia de Medición:**

SEMESTRAL

**Desagregación Geográfica:**

ESTATAL

**Disponibilidad de la Información:**

31/12/2025

**Meta Anual**

ENERO	FEBRERO	MARZO	ABRIL	MAYO	JUNIO	JULIO	AGOSTO	SEPTIEMBRE	OCTUBRE	NOVIEMBRE	DICIEMBRE	
					15.00							
											ANUAL:	15.00 15.00

Datos de Identificación del Programa Presupuestario (PP)

Responsable del PP

Ramo: 08 EDUCACIÓN

Instancia(s) Ejecutora(s)

043 INSTITUTO DE EDUCACIÓN DIGITAL DEL ESTADO DE PUEBLA

Institución: 043 INSTITUTO DE EDUCACIÓN DIGITAL DEL ESTADO DE PUEBLA

Unidad Responsable: DA10 INSTITUTO DE EDUCACIÓN DIGITAL DEL ESTADO DE PUEBLA

Población Objetivo: HABITANTES DEL ESTADO DE PUEBLA MAYORES DE 15 AÑOS QUE ESTÉN INTERESADOS Y EN POSIBILIDADES DE CURSAR LOS PLANES DE ESTUDIO DE NIVEL MEDIO SUPERIOR Y SUPERIOR A TRAVÉS DE SUS DIFERENTES MODALIDADES OTORGADOS POR EL INSTITUTO DE EDUCACIÓN DIGITAL DEL ESTADO DE PUEBLA.

Alineación

Plan Estatal de Desarrollo

Eje: 04 DESARROLLO INTEGRAL, EDUCACIÓN Y DIVERSIDAD CULTURAL

Objetivo: 01 REDUCIR LAS CARENCIAS SOCIALES EN EL ESTADO, CON UN ENFOQUE DE INTERSECCIONALIDAD.

Temática: 03 EDUCACIÓN

Objetivo Específico: 01 MEJORAR EL ACCESO A UNA EDUCACIÓN DE CALIDAD, EQUITATIVA E INCLUYENTE EN TODOS LOS NIVELES.

Estrategia: 01 IMPULSAR MECANISMOS QUE PERMITAN MEJORAR LA CALIDAD Y EL ACCESO A LA EDUCACIÓN, EN TODOS LOS NIVELES.

Línea de Acción: 12 IMPULSAR LA CIENCIA, LA TECNOLOGÍA Y LA INVESTIGACIÓN COMO ELEMENTOS QUE CONTRIBUYAN A MEJORAR LAS CONDICIONES SOCIALES.

Línea de Acción: 13 OPTIMIZAR LOS PROCEDIMIENTOS ADMINISTRATIVOS EN TODAS SUS MODALIDADES PARA EL ACCESO Y PERMANENCIA DE LAS ALUMNAS Y LOS ALUMNOS.

Línea de Acción: 14 PROMOVER ESPACIOS DIGNOS EN LAS INSTALACIONES EDUCATIVAS DE TODOS LOS NIVELES.

Línea de Acción: 2 IMPULSAR DESDE LOS CENTROS EDUCATIVOS UNA FORMACIÓN INTEGRAL CON ENFOQUE SOSTENIBLE QUE ABARQUE EL DESARROLLO DE CONOCIMIENTOS Y HABILIDADES, LA PROMOCIÓN DE VALORES, EL RECONOCIMIENTO DE LA CULTURA, EL FOMENTO DE CIUDADANÍA, ASÍ COMO EL CUIDADO PERSONAL Y DEL MEDIO AMBIENTE.

Línea de Acción: 3 PROMOVER LA CULTURA FÍSICA, EL DEPORTE Y EL DEPORTE ADAPTADO COMO ELEMENTO DE ESPARCIMIENTO Y DESARROLLO DE CAPACIDADES, PARA CONTRIBUIR AL BIENESTAR INDIVIDUAL Y SOCIAL.

Línea de Acción: 4 GARANTIZAR LA IGUALDAD EN EL ACCESO A TODOS LOS NIVELES DE EDUCACIÓN Y DE FORMACIÓN PROFESIONAL.

Resumen Narrativo

SERVICIOS ACADÉMICO-ADMINISTRATIVOS PARA LA POBLACIÓN ESTUDIANTIL DEL INSTITUTO DE EDUCACIÓN DIGITAL DEL ESTADO DE PUEBLA EVALUADOS.

Datos de Identificación del Indicador

Indicador: PORCENTAJE DE ESTUDIANTES SATISFECHOS CON LOS SERVICIOS ACADÉMICO ADMINISTRATIVOS.

Definición: EXPRESA EL GRADO DE SATISFACCIÓN DE UNA MUESTRA REPRESENTATIVA DE ALUMNOS SOBRE LOS PRINCIPALES SERVICIOS ACADÉMICO ADMINISTRATIVOS QUE INTEGRAN EL SERVICIO EDUCATIVO Y QUE FAVORECEN SU INGRESO, PERMANENCIA, EGRESO Y CERTIFICACIÓN O TITULACIÓN.

Tipo	Dimensión	Frecuencia de Medición	Desagregación Geográfica	Tipo de Fórmula
GESTION	EFICIENCIA	SEMESTRAL	ESTATAL	PORCENTAJE
Unidad de Medida		Método de Cálculo	Área Responsable	
PORCENTAJE		$(V1/V2)*100$	SUBDIRECCIÓN DE EVALUACIÓN Y ACREDITACIÓN DE LA DIRECCIÓN ACADÉMICA DEL INSTITUTO DE EDUCACIÓN DIGITAL DEL ESTADO DE PUEBLA	

Características del Indicador

Claridad	Relevancia	Economía	Monitoreable	Adecuado	Aporte Marginal
CUMPLE	CUMPLE	CUMPLE	CUMPLE	CUMPLE	NO_APLICA

Justificación

ES CLARO PORQUE PERMITE MEDIR LA CALIDAD DE LOS SERVICIOS ACADÉMICO-ADMINISTRATIVOS QUE RECIBE EL ESTUDIANTADO.	ES RELEVANTE PORQUE PERMITE DAR SEGUIMIENTO AL OBJETIVO DEL INDICADOR QUE ES DETECTAR ÁREAS DE MEJORÍA.	ES ECONÓMICO YA QUE LA INFORMACIÓN SE OBTIENE DE LOS Y LAS ESTUDIANTES A TRAVÉS DE MEDIOS CON LOS QUE CUENTA EL INSTITUTO.	ES MONITOREABLES PORQUE LA INFORMACIÓN OBTENIDA PERMITE COMPARAR DOS CORTES AL AÑO.	ES ADECUADO PUESTO QUE LA MEDICIÓN QUE REALIZA PERMITE CORROBORAR LA SATISFACCIÓN DEL ESTUDIANTADO	EL INDICADOR NO PROVEE MÁS INFORMACIÓN EN COMPARACIÓN DE OTRAS MEDICIONES COMPUESTAS
---	---	--	---	--	--

Serie de Información disponible: 2024

Medios de Verificación

ENCUESTA DE SATISFACCIÓN APLICADA CADA AÑO A UNA MUESTRA DE LA POBLACIÓN ESTUDIANTIL DEL INSTITUTO DE EDUCACIÓN DIGITAL DEL ESTADO DE PUEBLA, ELABORADA POR LA SUBDIRECCIÓN DE EVALUACIÓN Y ACREDITACIÓN (FRECUENCIA DE MEDICIÓN ANUAL). REPORTES POR EL SISTEMA INTEGRAL DE CONTROL ESCOLAR.

Fuentes de Información

INFORME DE RESULTADOS DE SATISFACCIÓN DE LOS SERVICIOS ACADÉMICO-ADMINISTRATIVOS

**Determinación de Metas - Indicador**

Línea Base			Meta y Periodo de Cumplimiento		Parámetros de Semafización		
Valor	Año	Periodo	Valor	Periodo	>=66.50Y<=80.50	>=63.00Y<=66.50	<63.00Y > 80.50
70.00	2024	DICIEMBRE	70.00	DICIEMBRE			

**Comportamiento del Indicador hacia la meta:** ASCENDENTE

**Factibilidad:** MEDIA

**Descripción de la Factibilidad:** REFIERE CON BASE A LA CANTIDAD DE ALUMNOS QUE SE ENCUENTREN ACTIVOS EN EL CICLO ESCOLAR

**Metas de la Administración**

Año	2025	2026	2027	2028	2029	2030
Valor	70.00				74.99	100.00
Periodo	DICIEMBRE		DICIEMBRE	DICIEMBRE	DICIEMBRE	DICIEMBRE

**Meta Anual**

ENERO	FEBRERO	MARZO	ABRIL	MAYO	JUNIO	JULIO	AGOSTO	SEPTIEMBRE	OCTUBRE	NOVIEMBRE	DICIEMBRE	
					70.00							
											Annual:	70.00

**Variable (1)**

**Variable:** NÚMERO DE ESTUDIANTES SATISFECHOS

**Definición:** SE REFIERE AL NÚMERO DE ESTUDIANTES SATISFECHOS EN RELACIÓN A LOS PRINCIPALES SERVICIOS PROPORCIONADOS COMO ATENCIÓN DE ASESORES, ATENCIÓN REPRESENTANTES, CONTROL ESCOLAR, SERVICIO SOCIAL, TITULACIÓN, PLATAFORMA LMS, BIBLIOTECA DIGITAL, NORMATIVIDAD, PORTAL DE ALUMNOS, PÁGINA OFICIAL, E INFRAESTRUCTURA.

**Unidad de Medida:**

ALUMNO

**Frecuencia de Medición:**

SEMESTRAL

**Desagregación Geográfica:**

ESTATAL

**Disponibilidad de la Información:**

31/12/2025

**Meta Anual**

ENERO	FEBRERO	MARZO	ABRIL	MAYO	JUNIO	JULIO	AGOSTO	SEPTIEMBRE	OCTUBRE	NOVIEMBRE	DICIEMBRE	
					1,050.00							
											ANUAL:	1,050.00 2,100.00

**Variable (2)**

**Variable:** NÚMERO TOTAL DE ESTUDIANTES ENCUESTADOS

**Definición:** SE REFIERE AL NÚMERO DE ESTUDIANTES ENCUESTADOS EN RELACIÓN A LOS PRINCIPALES SERVICIOS PROPORCIONADOS COMO: ATENCIÓN DE ASESORES, ATENCIÓN DE REPRESENTANTES, CONTROL ESCOLAR, SERVICIO SOCIAL, TITULACIÓN, PLATAFORMA LMS, BIBLIOTECA DIGITAL, NORMATIVIDAD, PORTAL DE ALUMNOS, PÁGINA OFICIAL E INFRAESTRUCTURA.

**Unidad de Medida:**

ALUMNO

**Frecuencia de Medición:**

SEMESTRAL

**Desagregación Geográfica:**

ESTATAL

**Disponibilidad de la Información:**

31/12/2025

**Meta Anual**

ENERO	FEBRERO	MARZO	ABRIL	MAYO	JUNIO	JULIO	AGOSTO	SEPTIEMBRE	OCTUBRE	NOVIEMBRE	DICIEMBRE	
					1,500.00							
											ANUAL:	1,500.00 3,000.00

Datos de Identificación del Programa Presupuestario (PP)

Responsable del PP

Ramo: 08 EDUCACIÓN

Instancia(s) Ejecutora(s)

043 INSTITUTO DE EDUCACIÓN DIGITAL DEL ESTADO DE PUEBLA

Institución: 043 INSTITUTO DE EDUCACIÓN DIGITAL DEL ESTADO DE PUEBLA

Unidad Responsable: DA10 INSTITUTO DE EDUCACIÓN DIGITAL DEL ESTADO DE PUEBLA

Población Objetivo: HABITANTES DEL ESTADO DE PUEBLA MAYORES DE 15 AÑOS QUE ESTÉN INTERESADOS Y EN POSIBILIDADES DE CURSAR LOS PLANES DE ESTUDIO DE NIVEL MEDIO SUPERIOR Y SUPERIOR A TRAVÉS DE SUS DIFERENTES MODALIDADES OTORGADOS POR EL INSTITUTO DE EDUCACIÓN DIGITAL DEL ESTADO DE PUEBLA.

Alineación

Plan Estatal de Desarrollo

Eje: 04 DESARROLLO INTEGRAL, EDUCACIÓN Y DIVERSIDAD CULTURAL

Objetivo: 01 REDUCIR LAS CARENCIAS SOCIALES EN EL ESTADO, CON UN ENFOQUE DE INTERSECCIONALIDAD.

Temática: 03 EDUCACIÓN

Objetivo Específico: 01 MEJORAR EL ACCESO A UNA EDUCACIÓN DE CALIDAD, EQUITATIVA E INCLUYENTE EN TODOS LOS NIVELES.

Estrategia: 01 IMPULSAR MECANISMOS QUE PERMITAN MEJORAR LA CALIDAD Y EL ACCESO A LA EDUCACIÓN, EN TODOS LOS NIVELES.

Línea de Acción: 12 IMPULSAR LA CIENCIA, LA TECNOLOGÍA Y LA INVESTIGACIÓN COMO ELEMENTOS QUE CONTRIBUYAN A MEJORAR LAS CONDICIONES SOCIALES.

Línea de Acción: 13 OPTIMIZAR LOS PROCEDIMIENTOS ADMINISTRATIVOS EN TODAS SUS MODALIDADES PARA EL ACCESO Y PERMANENCIA DE LAS ALUMNAS Y LOS ALUMNOS.

Línea de Acción: 14 PROMOVER ESPACIOS DIGNOS EN LAS INSTALACIONES EDUCATIVAS DE TODOS LOS NIVELES.

Línea de Acción: 2 IMPULSAR DESDE LOS CENTROS EDUCATIVOS UNA FORMACIÓN INTEGRAL CON ENFOQUE SOSTENIBLE QUE ABARQUE EL DESARROLLO DE CONOCIMIENTOS Y HABILIDADES, LA PROMOCIÓN DE VALORES, EL RECONOCIMIENTO DE LA CULTURA, EL FOMENTO DE CIUDADANÍA, ASÍ COMO EL CUIDADO PERSONAL Y DEL MEDIO AMBIENTE.

Línea de Acción: 3 PROMOVER LA CULTURA FÍSICA, EL DEPORTE Y EL DEPORTE ADAPTADO COMO ELEMENTO DE ESPARCIMIENTO Y DESARROLLO DE CAPACIDADES, PARA CONTRIBUIR AL BIENESTAR INDIVIDUAL Y SOCIAL.

Línea de Acción: 4 GARANTIZAR LA IGUALDAD EN EL ACCESO A TODOS LOS NIVELES DE EDUCACIÓN Y DE FORMACIÓN PROFESIONAL.

Resumen Narrativo

VINCULACIONES SOCIALES Y PROFESIONALES CON ENFOQUE EN DESARROLLO INTEGRAL PARA LA POBLACIÓN ESTUDIANTIL OTORGADAS.

Datos de Identificación del Indicador

Indicador: PORCENTAJE DE CUMPLIMIENTO DE ACTIVIDADES PARA ALCANZAR VINCULACIÓN SOCIAL Y PROFESIONAL.

Definición: EXPRESA LA MEDICIÓN DEL CUMPLIMIENTO DE LAS ACTIVIDADES PROYECTADAS PARA LOGRAR OFRECER VINCULACIONES QUE SEAN OPORTUNAS PARA EL DESARROLLO PROFESIONAL ESTUDIANTIL

Tipo	Dimensión	Frecuencia de Medición	Desagregación Geográfica	Tipo de Fórmula
GESTION	EFICACIA	SEMESTRAL	ESTATAL	PORCENTAJE
Unidad de Medida		Método de Cálculo	Área Responsable	
PORCENTAJE		$(V1/V2)*100$	UNIDAD DE DIFUSIÓN Y EVENTOS ESPECIALES DEL INSTITUTO DE EDUCACIÓN DIGITAL DEL ESTADO DE PUEBLA (IEDEP)	

Características del Indicador

Claridad	Relevancia	Economía	Monitoreable	Adecuado	Aporte Marginal
CUMPLE	CUMPLE	CUMPLE	CUMPLE	CUMPLE	NO_APLICA

Justificación

ES CLARO YA QUE INDICA QUE BUSCA MEDIR EL CUMPLIMIENTO DE LAS ACTIVIDADES PLANEADAS PARA ALCANZAR UNA VINCULACIÓN QUE OFREZCA OPORTUNIDAD DE DESARROLLO INTEGRAL	ES RELEVANTE YA QUE PROVEE INFORMACIÓN CON LA CUAL SE DA SEGUIMIENTO AL CUMPLIMIENTO DE ESTE OBJETIVO	CUMPLE CON ECONOMÍA, PUESTO QUE LA INFORMACIÓN SE OBTENDRÁ DE LA PROPIA LABOR DE LAS UNIDADES INVOLUCRADAS	ES MONITOREABLE YA QUE SE PODRÁ COMPROBAR CON LAS EVIDENCIAS GENERADAS POR LAS UNIDADES ADMINISTRATIVAS RESPONSABLES.	ES ADECUADA TODA VEZ QUE LA MEDICIÓN DA SEGUIMIENTO A LO REALIZADO POR EL COMPONENTE	ESTE OBJETIVO SÓLO POSEE UN INDICADOR.
--	---	--	---	--	--

Serie de Información disponible: 2024

Medios de Verificación

INFORME DE ACTIVIDADES DE LA UNIDAD DE DIFUSIÓN Y EVENTOS ESPECIALES, ELABORADA POR LA UNIDAD DE DIFUSIÓN Y EVENTOS ESPECIALES (FRECUENCIA DE MEDICIÓN SEMESTRAL).

Fuentes de Información

REPORTE DE LA UNIDAD DE DIFUSIÓN Y EVENTOS ESPECIALES DEL INSTITUTO DE EDUCACIÓN DIGITAL DEL ESTADO DE PUEBLA



**Determinación de Metas - Indicador**

Línea Base			Meta y Periodo de Cumplimiento		Parámetros de Semaforización		
Valor	Año	Periodo	Valor	Periodo	> 95.00Y <= 115.00	>= 90.00Y <= 95.00	< 90.00Y > 115.00
100.00	2024	DICIEMBRE	100.00	DICIEMBRE			

**Comportamiento del Indicador hacia la meta:** ASCENDENTE

**Factibilidad:** MEDIA

**Descripción de la Factibilidad:** LA ESTRUCTURA DEL MÉTODO DE CÁLCULO Y LOS MEDIOS DE VERIFICACIÓN USADOS POR LA INSTITUCIÓN, PERMITE QUE EL INDICADOR PUEDA SER ESTIMADO DE MANERA EFECTIVA SIN EMBARGO PUEDE VERSE COMPROMETIDA POR LAS VINCULACIONES CON OTROS SECTORES EN VIRTUD DE LA DISPOSICIÓN DE COLABORACIÓN

**Metas de la Administración**

Año	2025	2026	2027	2028	2029	2030
Valor	100.00			1.00	1.00	4.00
Periodo	DICIEMBRE		DICIEMBRE	DICIEMBRE	DICIEMBRE	DICIEMBRE

**Meta Anual**

ENERO	FEBRERO	MARZO	ABRIL	MAYO	JUNIO	JULIO	AGOSTO	SEPTIEMBRE	OCTUBRE	NOVIEMBRE	DICIEMBRE
					100.00						
											100.00
											Annual: 100.00

**Variable (1)**

**Variable:** NÚMERO DE ACTIVIDADES DE VINCULACIÓN CUMPLIDAS AL CORTE SEMESTRAL

**Definición:** EXPRESA EL NÚMERO DE ACTIVIDADES CUMPLIDAS DE ACUERDO A LO PROYECTADO EN EL COMPONENTE DE TAL FORMA SE ALCANZA LA VINCULACIÓN ORIENTADA AL DESARROLLO INTEGRAL

**Unidad de Medida:**

**Frecuencia de Medición:**

**Desagregación Geográfica:**

**Disponibilidad de la Información:**

ACTIVIDAD

SEMESTRAL

ESTATAL

31/12/2025

**Meta Anual**

ENERO	FEBRERO	MARZO	ABRIL	MAYO	JUNIO	JULIO	AGOSTO	SEPTIEMBRE	OCTUBRE	NOVIEMBRE	DICIEMBRE
					8.00						
											8.00
											ANUAL: 16.00

**Variable (2)**

**Variable:** NÚMERO TOTAL DE ACTIVIDADES DE VINCULACIÓN PROGRAMADAS

**Definición:** EXPRESA EL NÚMERO DE ACTIVIDADES QUE INTEGRAN AL COMPONENTE; LAS CUALES SON NECESARIAS PARA OFERTAR UNA VINCULACIÓN QUE BRINDE OPORTUNIDADES DE DESARROLLO INTEGRAL DEL ESTUDIANTE.

**Unidad de Medida:**

**Frecuencia de Medición:**

**Desagregación Geográfica:**

**Disponibilidad de la Información:**

ACTIVIDAD

SEMESTRAL

ESTATAL

31/12/2025

**Meta Anual**

ENERO	FEBRERO	MARZO	ABRIL	MAYO	JUNIO	JULIO	AGOSTO	SEPTIEMBRE	OCTUBRE	NOVIEMBRE	DICIEMBRE
					8.00						
											8.00
											ANUAL: 16.00

Datos de Identificación del Programa Presupuestario (PP)

Responsable del PP

Ramo: 08 EDUCACIÓN

Institución: 046 UNIVERSIDAD TECNOLÓGICA DE PUEBLA

Unidad Responsable: DA2F UNIVERSIDAD TECNOLÓGICA DE PUEBLA

Instancia(s) Ejecutora(s)

044 UNIVERSIDAD TECNOLÓGICA DE HUEJOTZINGO

045 UNIVERSIDAD TECNOLÓGICA DE IZÚCAR DE MATAMOROS

046 UNIVERSIDAD TECNOLÓGICA DE PUEBLA

047 UNIVERSIDAD TECNOLÓGICA DE TECAMACHALCO

061 UNIVERSIDAD TECNOLÓGICA DE XICOTEPEC DE JUÁREZ

080 UNIVERSIDAD TECNOLÓGICA DE ORIENTAL

092 UNIVERSIDAD TECNOLÓGICA DE TEHUACÁN

111 UNIVERSIDAD TECNOLÓGICA BILINGÜE INTERNACIONAL Y SUSTENTABLE DE PUEBLA

Población Objetivo: ESTUDIANTES INSCRITOS Y QUE RECIBEN SERVICIOS DE EDUCACIÓN SUPERIOR EN UNIVERSIDADES TECNOLÓGICAS

Alineación

Plan Estatal de Desarrollo

Eje: 04 DESARROLLO INTEGRAL, EDUCACIÓN Y DIVERSIDAD CULTURAL

Objetivo: 01 REDUCIR LAS CARENCIAS SOCIALES EN EL ESTADO, CON UN ENFOQUE DE INTERSECCIONALIDAD.

Temática: 03 EDUCACIÓN

Objetivo Específico: 01 MEJORAR EL ACCESO A UNA EDUCACIÓN DE CALIDAD, EQUITATIVA E INCLUYENTE EN TODOS LOS NIVELES.

Estrategia: 01 IMPULSAR MECANISMOS QUE PERMITAN MEJORAR LA CALIDAD Y EL ACCESO A LA EDUCACIÓN, EN TODOS LOS NIVELES.

Línea de Acción: 1 INCREMENTAR EL ACCESO A LA EDUCACIÓN DE NIÑAS, NIÑOS, ADOLESCENTES, JÓVENES Y POBLACIÓN ADULTA EN TODOS LOS NIVELES EDUCATIVOS.

Línea de Acción: 12 IMPULSAR LA CIENCIA, LA TECNOLOGÍA Y LA INVESTIGACIÓN COMO ELEMENTOS QUE CONTRIBUYAN A MEJORAR LAS CONDICIONES SOCIALES.

Línea de Acción: 4 GARANTIZAR LA IGUALDAD EN EL ACCESO A TODOS LOS NIVELES DE EDUCACIÓN Y DE FORMACIÓN PROFESIONAL.

Línea de Acción: 7 PROMOVER UNA EDUCACIÓN INCLUSIVA Y CON PERSPECTIVA DE GÉNERO EN TODOS LOS NIVELES, QUE PERMITA POTENCIALIZAR LAS CAPACIDADES DE LAS PERSONAS.

Resumen Narrativo

CONTRIBUIR A LA FORMACIÓN DE PROFESIONISTAS COMPETENTES CON UN ENFOQUE DE CALIDAD MEDIANTE LA EQUIDAD E INCLUSIÓN, QUE APORTEN AL DESARROLLO DE SU REGIÓN.

Datos de Identificación del Indicador

Indicador: PORCENTAJE DE TITULADOS DE LAS UNIVERSIDADES TECNOLÓGICAS DEL ESTADO DE PUEBLA AL NÚMERO DE TITULADOS DE TODAS LAS IES DEL ESTADO QUE APORTEN AL DESARROLLO DE SU REGIÓN.

Definición: FORMACIÓN DE PROFESIONISTAS COMPETENTES QUE APORTEN AL DESARROLLO DE SU REGIÓN

Tipo	Dimensión	Frecuencia de Medición	Desagregación Geográfica	Tipo de Fórmula
ESTRATEGICO	EFICACIA	ANUAL	ESTATAL	PORCENTAJE
Unidad de Medida		Método de Cálculo	Área Responsable	
PORCENTAJE		$(V1/V2)*100$	UNIVERSIDADES TECNOLÓGICAS DEL ESTADO DE PUEBLA	

Características del Indicador

Claridad	Relevancia	Economía	Monitoreable	Adecuado	Aporte Marginal
CUMPLE	CUMPLE	CUMPLE	CUMPLE	CUMPLE	NO_APLICA

Justificación

SE IDENTIFICA EL OBJETIVO DE MEDICIÓN Y ESTÁ ACORDE CON LA DEFINICIÓN DEL INDICADOR Y LA FÓRMULA DE MEDICIÓN	PROPORCIONA INFORMACIÓN SOBRE LOS PREFESIONISTAS TITULADOS DEL SUBSISTEMA DE UNIVERSIDADES TECNOLÓGICAS	LA INFORMACIÓN DEL INDICADOR ES PÚBLICA Y LA GENERADA LA UNIDAD ADMINISTRATIVA DE CADA UNIVERSIDAD, POR LO QUE NO GENERA UN COSTO	EL REPORTE DE LA META ES POR COHORTE GENERACIONAL DADO QUE LA CIFRA SE ACTUALIZA AL TÉRMINO DE SU PROCESO POR LA UNIDAD ADMINISTRATIVA DE CADA UNIVERSIDAD	EL INDICADOR ESTÁ ENFOCADO A LA FORMACIÓN DE PROFESIONISTAS COMPETENTES QUE APORTEN A SU REGIÓN, ENFOCADO A LA CALIDAD, EQUIDAD E INCLUSIÓN	NO APLICA
--	---	---	--	---	-----------

Serie de Información disponible: 2025

Medios de Verificación

Fuentes de Información

NOMBRE DEL DOCUMENTO: CONCENTRADO POR PROGRAMAS EDUCATIVOS Y EL NÚMERO DE PERSONAS TITULADAS. RESPONSABLE: DEPARTAMENTO DE DESARROLLO Y EVALUACIÓN INSTITUCIONAL DE LA UNIVERSIDAD TECNOLÓGICA DE PUEBLA (ENLACE OPERATIVO DEL SUBSISTEMA DE UNIVERSIDADES TECNOLÓGICAS) SITIO WEB: [HTTPS://WWW.UTPUEBLA.EDU.MX/DESARROLLO-EVALUACION-INSTITUCIONAL.HTML](https://www.utpuebla.edu.mx/desarrollo-evaluacion-institucional.html). SU FRECUENCIA DE MEDICIÓN POR COHORTE GENERACIONAL 2023-2025.

[HTTPS://WWW.UTPUEBLA.EDU.MX/DESARROLLO-EVALUACION-INSTITUCIONAL.HTML](https://www.utpuebla.edu.mx/desarrollo-evaluacion-institucional.html)

Determinación de Metas - Indicador

Línea Base			Meta y Periodo de Cumplimiento		Parámetros de Semaforización		
Valor	Año	Periodo	Valor	Periodo	> 34.71Y <= 42.02	>= 32.88Y <= 34.71	< 32.88Y > 42.02
0.00	2023	DICIEMBRE	36.54	DICIEMBRE			

Comportamiento del Indicador hacia la meta: ASCENDENTE

Factibilidad: MEDIA

Descripción de la Factibilidad: SEGUIMIENTO AL PROCESO DE TITULACIÓN ELECTRÓNICO

Metas de la Administración

Año	2025	2026	2027	2028	2029	2030
Valor	36.54	36.91	37.27	37.65	38.02	38.40
Periodo	DICIEMBRE	DICIEMBRE	DICIEMBRE	DICIEMBRE	DICIEMBRE	DICIEMBRE

Meta Anual

ENERO	FEBRERO	MARZO	ABRIL	MAYO	JUNIO	JULIO	AGOSTO	SEPTIEMBRE	OCTUBRE	NOVIEMBRE	DICIEMBRE	
											36.54	
											Anual:	36.54

Variable (1)

Variable: NÚMERO DE TITULADOS DEL SUBSISTEMA TECNOLÓGICO DEL ESTADO DE PUEBLA A UN AÑO DE SU EGRESO

Definición: SON LOS EGRESADOS DE LA GENERACIÓN 2023-2025 DE LAS UNIVERSIDADES TECNOLÓGICAS DEL ESTADO DE PUEBLA

Unidad de Medida:	Frecuencia de Medición:	Desagregación Geográfica:	Disponibilidad de la Información:
PERSONA	ANUAL	ESTATAL	31/12/2025

Meta Anual

ENERO	FEBRERO	MARZO	ABRIL	MAYO	JUNIO	JULIO	AGOSTO	SEPTIEMBRE	OCTUBRE	NOVIEMBRE	DICIEMBRE	
											7,183.00	
											Anual:	7,183.00

Variable (2)

Variable: NÚMERO DE TITULADOS DE INSTITUCIONES DE EDUCACION SUPERIOR PÚBLICA DEL ESTADO DE PUEBLA A UN AÑO DE SU EGRESO

Definición: SON LOS EGRESADOS TITULADOS DE LAS DISTINTAS INSTITUCIONES DE EDUCACIÓN SUPERIOR DEL ESTADO DE PUEBLA

Unidad de Medida:	Frecuencia de Medición:	Desagregación Geográfica:	Disponibilidad de la Información:
PERSONA	ANUAL	ESTATAL	31/12/2025

Meta Anual

ENERO	FEBRERO	MARZO	ABRIL	MAYO	JUNIO	JULIO	AGOSTO	SEPTIEMBRE	OCTUBRE	NOVIEMBRE	DICIEMBRE	
											19,660.00	
											Anual:	19,660.00

Datos de Identificación del Programa Presupuestario (PP)

Responsable del PP

Ramo: 08 EDUCACIÓN

Institución: 046 UNIVERSIDAD TECNOLÓGICA DE PUEBLA

Unidad Responsable: DA2F UNIVERSIDAD TECNOLÓGICA DE PUEBLA

Instancia(s) Ejecutora(s)

044 UNIVERSIDAD TECNOLÓGICA DE HUEJOTZINGO

045 UNIVERSIDAD TECNOLÓGICA DE IZÚCAR DE MATAMOROS

046 UNIVERSIDAD TECNOLÓGICA DE PUEBLA

047 UNIVERSIDAD TECNOLÓGICA DE TECAMACHALCO

061 UNIVERSIDAD TECNOLÓGICA DE XICOTEPEC DE JUÁREZ

080 UNIVERSIDAD TECNOLÓGICA DE ORIENTAL

092 UNIVERSIDAD TECNOLÓGICA DE TEHUACÁN

111 UNIVERSIDAD TECNOLÓGICA BILINGÜE INTERNACIONAL Y SUSTENTABLE DE PUEBLA

Población Objetivo: ESTUDIANTES INSCRITOS Y QUE RECIBEN SERVICIOS DE EDUCACIÓN SUPERIOR EN UNIVERSIDADES TECNOLÓGICAS

Alineación

Plan Estatal de Desarrollo

Eje: 04 DESARROLLO INTEGRAL, EDUCACIÓN Y DIVERSIDAD CULTURAL

Objetivo: 01 REDUCIR LAS CARENCIAS SOCIALES EN EL ESTADO, CON UN ENFOQUE DE INTERSECCIONALIDAD.

Temática: 03 EDUCACIÓN

Objetivo Específico: 01 MEJORAR EL ACCESO A UNA EDUCACIÓN DE CALIDAD, EQUITATIVA E INCLUYENTE EN TODOS LOS NIVELES.

Estrategia: 01 IMPULSAR MECANISMOS QUE PERMITAN MEJORAR LA CALIDAD Y EL ACCESO A LA EDUCACIÓN, EN TODOS LOS NIVELES.

Línea de Acción: 1 INCREMENTAR EL ACCESO A LA EDUCACIÓN DE NIÑAS, NIÑOS, ADOLESCENTES, JÓVENES Y POBLACIÓN ADULTA EN TODOS LOS NIVELES EDUCATIVOS.

Línea de Acción: 12 IMPULSAR LA CIENCIA, LA TECNOLOGÍA Y LA INVESTIGACIÓN COMO ELEMENTOS QUE CONTRIBUYAN A MEJORAR LAS CONDICIONES SOCIALES.

Línea de Acción: 4 GARANTIZAR LA IGUALDAD EN EL ACCESO A TODOS LOS NIVELES DE EDUCACIÓN Y DE FORMACIÓN PROFESIONAL.

Línea de Acción: 7 PROMOVER UNA EDUCACIÓN INCLUSIVA Y CON PERSPECTIVA DE GÉNERO EN TODOS LOS NIVELES, QUE PERMITA POTENCIALIZAR LAS CAPACIDADES DE LAS PERSONAS.

Resumen Narrativo

ESTUDIANTES DE LAS UNIVERSIDADES TECNOLÓGICAS DEL ESTADO DE PUEBLA CULMINAN SATISFACTORIAMENTE SU FORMACIÓN PROFESIONAL.

Datos de Identificación del Indicador

Indicador: PORCENTAJE DE EFICIENCIA TERMINAL POR COHORTE GENERACIONAL DE LAS UNIVERSIDADES TECNOLÓGICAS DEL ESTADO DE PUEBLA.

Definición: SON LOS ESTUDIANTES EGRESADOS CON SU GENERACIÓN EN LAS UNIVERSIDADES TECNOLÓGICAS DEL ESTADO DE PUEBLA

Tipo	Dimensión	Frecuencia de Medición	Desagregación Geográfica	Tipo de Fórmula
ESTRATEGICO	EFICACIA	ANUAL	ESTATAL	PORCENTAJE
Unidad de Medida		Método de Cálculo	Área Responsable	
PORCENTAJE		$(V1/V2)*100$	UNIVERSIDADES TECNOLÓGICAS DEL ESTADO DE PUEBLA	

Características del Indicador

Claridad	Relevancia	Economía	Monitoreable	Adecuado	Aporte Marginal
CUMPLE	CUMPLE	CUMPLE	CUMPLE	CUMPLE	NO_APLICA

Justificación

SE IDENTIFICA EL OBJETIVO DE MEDICIÓN Y ESTÁ ACORDE CON LA DEFINICIÓN DEL INDICADOR Y LA FÓRMULA DE MEDICIÓN	PROPORCIONA INFORMACIÓN SOBRE LOS EGRESADOS DEL SUBSISTEMA DE UNIVERSIDADES TECNOLÓGICAS QUE CONCLUYEN SATISFACTORIAMENTE	LA INFORMACIÓN DEL INDICADOR ES PÚBLICA Y LA GENERADA LA UNIDAD ADMINISTRATIVA DE CADA UNIVERSIDAD, POR LO QUE NO GENERA UN COSTO	EL REPORTE DE LA META ES POR COHORTE GENERACIONAL DADO QUE LA CIFRA SE ACTUALIZA AL TÉRMINO DE SU PROCESO POR LA UNIDAD ADMINISTRATIVA DE CADA UNIVERSIDAD	EL INDICADOR ESTÁ ENFOCADO A LA FORMACIÓN DE PROFESIONISTAS COMPETENTES QUE APORTEN A SU REGIÓN, ENFOCADO A LA CALIDAD, EQUITAD E INCLUSIÓN	NO APLICA
--	---	---	--	---	-----------

Serie de Información disponible: 2025

Medios de Verificación

NOMBRE DEL DOCUMENTO: CONCENTRADO ESTADÍSTICO POR PROGRAMA EDUCATIVO DE LA EFICIENCIA TERMINAL. RESPONSABLE: DEPARTAMENTO DE DESARROLLO Y EVALUACIÓN INSTITUCIONAL DE LA UNIVERSIDAD TECNOLÓGICA DE PUEBLA (ENLACE OPERATIVO DEL SUBSISTEMA DE UNIVERSIDADES TECNOLÓGICAS) SITIO WEB: [HTTPS://WWW.UTPUEBLA.EDU.MX/DESARROLLO-EVALUACION-INSTITUCIONAL.HTML](https://www.utpuebla.edu.mx/desarrollo-evaluacion-institucional.html). SU FRECUENCIA DE MEDICIÓN ES POR COHORTE GENERACIONAL 2023-2025.

Fuentes de Información

[HTTPS://WWW.UTPUEBLA.EDU.MX/DESARROLLO-EVALUACION-INSTITUCIONAL.HTML](https://www.utpuebla.edu.mx/desarrollo-evaluacion-institucional.html)

Determinación de Metas - Indicador

Línea Base			Meta y Periodo de Cumplimiento		Parámetros de Semaforización		
Valor	Año	Periodo	Valor	Periodo	>=66.29Y <=80.24	>=62.80Y <=66.29	<62.80Y > 80.24
65.47	2021	DICIEMBRE	69.78	DICIEMBRE			

Comportamiento del Indicador hacia la meta: ASCENDENTE

Factibilidad: MEDIA

Descripción de la Factibilidad: EXISTEN FACTORES INTERNOS Y EXTERNOS, DE LOS CUALES IMPIDE AL ESTUDIANTE CONCLUIR SUS ESTUDIOS PROFESIONALES

Metas de la Administración

Año	2025	2026	2027	2028	2029	2030
Valor	69.78	70.48	71.18	71.89	72.61	73.34
Periodo	DICIEMBRE	DICIEMBRE	DICIEMBRE	DICIEMBRE	DICIEMBRE	DICIEMBRE

Meta Anual

ENERO	FEBRERO	MARZO	ABRIL	MAYO	JUNIO	JULIO	AGOSTO	SEPTIEMBRE	OCTUBRE	NOVIEMBRE	DICIEMBRE	
											69.78	
											Annual:	69.78

Variable (1)

Variable: NÚMERO DE ESTUDIANTES EGRESADOS CON SU COHORTE GENERACIONAL 2025

Definición: SON LOS EGRESADOS DE LA GENERACIÓN 2023-2025 DEL SUBSISTEMA TECNOLÓGICO DEL ESTADO DE PUEBLA

Unidad de Medida:

PERSONA

Frecuencia de Medición:

ANUAL

Desagregación Geográfica:

ESTATAL

Disponibilidad de la Información:

31/12/2025

Meta Anual

ENERO	FEBRERO	MARZO	ABRIL	MAYO	JUNIO	JULIO	AGOSTO	SEPTIEMBRE	OCTUBRE	NOVIEMBRE	DICIEMBRE	
											7,930.00	
											ANUAL:	7,930.00

Variable (2)

Variable: NÚMERO DE ESTUDIANTES QUE INGRESA EN 2023

Definición: SON LOS ESTUDIANTES QUE INGRESARON EL CICLO ESCOLAR 2023-2024

Unidad de Medida:

PERSONA

Frecuencia de Medición:

ANUAL

Desagregación Geográfica:

ESTATAL

Disponibilidad de la Información:

31/12/2025

Meta Anual

ENERO	FEBRERO	MARZO	ABRIL	MAYO	JUNIO	JULIO	AGOSTO	SEPTIEMBRE	OCTUBRE	NOVIEMBRE	DICIEMBRE	
											11,365.00	
											ANUAL:	11,365.00

Datos de Identificación del Programa Presupuestario (PP)

Responsable del PP

Ramo: 08 EDUCACIÓN

Institución: 046 UNIVERSIDAD TECNOLÓGICA DE PUEBLA

Unidad Responsable: DA2F UNIVERSIDAD TECNOLÓGICA DE PUEBLA

Instancia(s) Ejecutora(s)

044 UNIVERSIDAD TECNOLÓGICA DE HUEJOTZINGO

045 UNIVERSIDAD TECNOLÓGICA DE IZÚCAR DE MATAMOROS

046 UNIVERSIDAD TECNOLÓGICA DE PUEBLA

047 UNIVERSIDAD TECNOLÓGICA DE TECAMACHALCO

061 UNIVERSIDAD TECNOLÓGICA DE XICOTEPEC DE JUÁREZ

080 UNIVERSIDAD TECNOLÓGICA DE ORIENTAL

092 UNIVERSIDAD TECNOLÓGICA DE TEHUACÁN

111 UNIVERSIDAD TECNOLÓGICA BILINGÜE INTERNACIONAL Y SUSTENTABLE DE PUEBLA

Población Objetivo: ESTUDIANTES INSCRITOS Y QUE RECIBEN SERVICIOS DE EDUCACIÓN SUPERIOR EN UNIVERSIDADES TECNOLÓGICAS

Alineación

Plan Estatal de Desarrollo

Eje: 04 DESARROLLO INTEGRAL, EDUCACIÓN Y DIVERSIDAD CULTURAL

Objetivo: 01 REDUCIR LAS CARENCIAS SOCIALES EN EL ESTADO, CON UN ENFOQUE DE INTERSECCIONALIDAD.

Temática: 03 EDUCACIÓN

Objetivo Específico: 01 MEJORAR EL ACCESO A UNA EDUCACIÓN DE CALIDAD, EQUITATIVA E INCLUYENTE EN TODOS LOS NIVELES.

Estrategia: 01 IMPULSAR MECANISMOS QUE PERMITAN MEJORAR LA CALIDAD Y EL ACCESO A LA EDUCACIÓN, EN TODOS LOS NIVELES.

Línea de Acción: 1 INCREMENTAR EL ACCESO A LA EDUCACIÓN DE NIÑAS, NIÑOS, ADOLESCENTES, JÓVENES Y POBLACIÓN ADULTA EN TODOS LOS NIVELES EDUCATIVOS.

Línea de Acción: 12 IMPULSAR LA CIENCIA, LA TECNOLOGÍA Y LA INVESTIGACIÓN COMO ELEMENTOS QUE CONTRIBUYAN A MEJORAR LAS CONDICIONES SOCIALES.

Línea de Acción: 4 GARANTIZAR LA IGUALDAD EN EL ACCESO A TODOS LOS NIVELES DE EDUCACIÓN Y DE FORMACIÓN PROFESIONAL.

Línea de Acción: 7 PROMOVER UNA EDUCACIÓN INCLUSIVA Y CON PERSPECTIVA DE GÉNERO EN TODOS LOS NIVELES, QUE PERMITA POTENCIALIZAR LAS CAPACIDADES DE LAS PERSONAS.

Resumen Narrativo

FORTALECIMIENTO AL PERFIL DEL PERSONAL EN SU FORMACIÓN Y DESARROLLO PROFESIONAL REALIZADO.

Datos de Identificación del Indicador

Indicador: PORCENTAJE DE PERSONAL DIRECTIVO, ADMINISTRATIVO Y DOCENTE CAPACITADO.

Definición: ES EL PERSONAL DIRECTIVO, ADMINISTRATIVO Y DOCENTE QUE RECIBIERON CAPACITACIÓN PARA FORTALECER SU PERFIL PROFESIONAL

Tipo	Dimensión	Frecuencia de Medición	Desagregación Geográfica	Tipo de Fórmula
ESTRATEGICO	EFICACIA	CUATRIMESTRAL	ESTATAL	PORCENTAJE
Unidad de Medida		Método de Cálculo	Área Responsable	
PORCENTAJE		$(V1/V2)*100$	UNIVERSIDADES TECNOLÓGICAS DEL ESTADO DE PUEBLA.	

Características del Indicador

Claridad	Relevancia	Economía	Monitoreable	Adecuado	Aporte Marginal
CUMPLE	CUMPLE	CUMPLE	CUMPLE	CUMPLE	NO_APLICA

Justificación

SE IDENTIFICA EL OBJETIVO DE MEDICIÓN Y ESTÁ ACORDE CON LA DEFINICIÓN DEL INDICADOR Y LA FÓRMULA DE MEDICIÓN	PROPORCIONA INFORMACIÓN SOBRE EL PERSONAL CAPACITADO DEL SUBSISTEMA DE UNIVERSIDADES TECNOLÓGICAS	LA INFORMACIÓN DEL INDICADOR ES PÚBLICA Y LA GENERA LA UNIDAD ADMINISTRATIVA DE CADA UNIVERSIDAD, POR LO QUE NO TIENE UN COSTO	EL REPORTE DE LA META ES POR CUATRIMESTRE DADO QUE LA CIFRA, SE ACTUALIZA POR CADA UNIDAD ADMINISTRATIVA DE LA UNIVERSIDAD	EL INDICADOR ESTÁ ENFOCADO AL FORTALECIMIENTO DEL PERFIL PROFESIONAL	NO APLICA
--	---	--	--	--	-----------

Serie de Información disponible: 2025

Medios de Verificación

NOMBRE DEL DOCUMENTO: LISTAS DE ASISTENCIAS, CONSTANCIAS DEL PERSONAL CAPACITADO. RESPONSABLE: DEPARTAMENTO DE DESARROLLO Y EVALUACIÓN INSTITUCIONAL DE LA UNIVERSIDAD TECNOLÓGICA DE PUEBLA (ENLACE OPERATIVO DEL SUBSISTEMA DE UNIVERSIDADES TECNOLÓGICAS)  
SITIO WEB:  
[HTTPS://WWW.UTPUEBLA.EDU.MX/DESARROLLO-EVALUACION-INSTITUCIONAL.HTML](https://www.utpuebla.edu.mx/desarrollo-evaluacion-institucional.html). SU FRECUENCIA DE MEDICIÓN ES TRIMESTRAL.

Fuentes de Información

[HTTPS://WWW.UTPUEBLA.EDU.MX/DESARROLLO-EVALUACION-INSTITUCIONAL.HTML](https://www.utpuebla.edu.mx/desarrollo-evaluacion-institucional.html)

**Determinación de Metas - Indicador**

Línea Base			Meta y Periodo de Cumplimiento		Parámetros de Semaforzación		
Valor	Año	Periodo	Valor	Periodo	> 73.09Y <= 88.48	>= 69.24Y <= 73.09	< 69.24Y > 88.48
62.90	2021	DICIEMBRE	76.94	DICIEMBRE			

**Comportamiento del Indicador hacia la meta:** ASCENDENTE

**Factibilidad:** MEDIA

**Descripción de la Factibilidad:** DEPENDERA DE LOS FACTORES EXTERNOS EL NÚMERO DE INSCRITOS EN LOS CICLOS ESCOLARES

**Metas de la Administración**

Año	2025	2026	2027	2028	2029	2030
Valor	76.94	77.71	78.49	79.27	80.06	80.86
Periodo	DICIEMBRE	DICIEMBRE	DICIEMBRE	DICIEMBRE	DICIEMBRE	DICIEMBRE

**Meta Anual**

ENERO	FEBRERO	MARZO	ABRIL	MAYO	JUNIO	JULIO	AGOSTO	SEPTIEMBRE	OCTUBRE	NOVIEMBRE	DICIEMBRE
			23.10				30.46				23.39
											Annual: 76.94

**Variable (1)**

**Variable:** NÚMERO DE PERSONAL DIRECTIVO, ADMINISTRATIVO Y DOCENTE CAPACITADO

**Definición:** ES LA CANTIDAD DE PERSONAL DIRECTIVO, ADMINISTRATIVO Y DOCENTE QUE RECIBIERON CAPACITACIÓN

**Unidad de Medida:**

PERSONA

**Frecuencia de Medición:**

CUATRIMESTRAL

**Desagregación Geográfica:**

ESTATAL

**Disponibilidad de la Información:**

31/10/2025

**Meta Anual**

ENERO	FEBRERO	MARZO	ABRIL	MAYO	JUNIO	JULIO	AGOSTO	SEPTIEMBRE	OCTUBRE	NOVIEMBRE	DICIEMBRE
			487.00				642.00				493.00
											ANUAL: 1,622.00

**Variable (2)**

**Variable:** NÚMERO TOTAL DE PERSONAL EN LAS UNIVERSIDADES TECNOLÓGICAS DEL ESTADO DE PUEBLA

**Definición:** ES EL TOTAL DEL PERSONAL DIRECTIVO, ADMINISTRATIVO Y DOCENTE

**Unidad de Medida:**

PERSONA

**Frecuencia de Medición:**

CUATRIMESTRAL

**Desagregación Geográfica:**

ESTATAL

**Disponibilidad de la Información:**

31/12/2025

**Meta Anual**

ENERO	FEBRERO	MARZO	ABRIL	MAYO	JUNIO	JULIO	AGOSTO	SEPTIEMBRE	OCTUBRE	NOVIEMBRE	DICIEMBRE
			2,108.00				2,108.00				2,108.00
											ANUAL: 2,108.00

Datos de Identificación del Programa Presupuestario (PP)

Responsable del PP

Ramo: 08 EDUCACIÓN

Institución: 046 UNIVERSIDAD TECNOLÓGICA DE PUEBLA

Unidad Responsable: DA2F UNIVERSIDAD TECNOLÓGICA DE PUEBLA

Instancia(s) Ejecutora(s)

044 UNIVERSIDAD TECNOLÓGICA DE HUEJOTZINGO

045 UNIVERSIDAD TECNOLÓGICA DE IZÚCAR DE MATAMOROS

046 UNIVERSIDAD TECNOLÓGICA DE PUEBLA

047 UNIVERSIDAD TECNOLÓGICA DE TECAMACHALCO

061 UNIVERSIDAD TECNOLÓGICA DE XICOTEPEC DE JUÁREZ

080 UNIVERSIDAD TECNOLÓGICA DE ORIENTAL

092 UNIVERSIDAD TECNOLÓGICA DE TEHUACÁN

111 UNIVERSIDAD TECNOLÓGICA BILINGÜE INTERNACIONAL Y SUSTENTABLE DE PUEBLA

Población Objetivo: ESTUDIANTES INSCRITOS Y QUE RECIBEN SERVICIOS DE EDUCACIÓN SUPERIOR EN UNIVERSIDADES TECNOLÓGICAS

Alineación

Plan Estatal de Desarrollo

Eje: 04 DESARROLLO INTEGRAL, EDUCACIÓN Y DIVERSIDAD CULTURAL

Objetivo: 01 REDUCIR LAS CARENCIAS SOCIALES EN EL ESTADO, CON UN ENFOQUE DE INTERSECCIONALIDAD.

Temática: 03 EDUCACIÓN

Objetivo Específico: 01 MEJORAR EL ACCESO A UNA EDUCACIÓN DE CALIDAD, EQUITATIVA E INCLUYENTE EN TODOS LOS NIVELES.

Estrategia: 01 IMPULSAR MECANISMOS QUE PERMITAN MEJORAR LA CALIDAD Y EL ACCESO A LA EDUCACIÓN, EN TODOS LOS NIVELES.

Línea de Acción: 1 INCREMENTAR EL ACCESO A LA EDUCACIÓN DE NIÑAS, NIÑOS, ADOLESCENTES, JÓVENES Y POBLACIÓN ADULTA EN TODOS LOS NIVELES EDUCATIVOS.

Línea de Acción: 12 IMPULSAR LA CIENCIA, LA TECNOLOGÍA Y LA INVESTIGACIÓN COMO ELEMENTOS QUE CONTRIBUYAN A MEJORAR LAS CONDICIONES SOCIALES.

Línea de Acción: 4 GARANTIZAR LA IGUALDAD EN EL ACCESO A TODOS LOS NIVELES DE EDUCACIÓN Y DE FORMACIÓN PROFESIONAL.

Línea de Acción: 7 PROMOVER UNA EDUCACIÓN INCLUSIVA Y CON PERSPECTIVA DE GÉNERO EN TODOS LOS NIVELES, QUE PERMITA POTENCIALIZAR LAS CAPACIDADES DE LAS PERSONAS.

Resumen Narrativo

APOYOS ACADÉMICOS Y PSICOPEDAGÓGICOS PARA LA REDUCCIÓN DE LA DESERCIÓN OTORGADOS.

Datos de Identificación del Indicador

Indicador: PORCENTAJE DE DESERCIÓN ESCOLAR.

Definición: SON LAS Y LOS ESTUDIANTES QUE ABANDONAN SUS ESTUDIOS

Tipo	Dimensión	Frecuencia de Medición	Desagregación Geográfica	Tipo de Fórmula
ESTRATEGICO	EFICACIA	CUATRIMESTRAL	ESTATAL	PORCENTAJE
Unidad de Medida		Método de Cálculo	Área Responsable	
PORCENTAJE		$(V1/V2)*100$	UNIVERSIDADES TECNOLÓGICAS DEL ESTADO DE PUEBLA	

Características del Indicador

Claridad	Relevancia	Economía	Monitoreable	Adecuado	Aporte Marginal
CUMPLE	CUMPLE	CUMPLE	CUMPLE	CUMPLE	NO_APLICA

Justificación

SE IDENTIFICA EL OBJETIVO DE MEDICIÓN Y ESTÁ ACORDE CON LA DEFINICIÓN DEL INDICADOR Y LA FÓRMULA DE MEDICIÓN	PROPORCIONA INFORMACIÓN DE ESTUDIANTES QUE DESERTAN SUS ESTUDIOS EN ALGUN PERÍODO CUATRIMESTRAL PARA APLICAR ESTRATEGIAS ACADÉMICAS PARA EVITAR EL ABANDONO ESCOLAR	LA INFORMACIÓN DEL INDICADOR ES PÚBLICA Y LA GENERA LA UNIDAD ADMINISTRATIVA DE CADA UNIVERSIDAD, POR LO QUE NO TIENE UN COSTO	EL REPORTE DE LA META ES POR CUATRIMESTRE DADO QUE LA CIFRA, SE ACTUALIZA POR CADA UNIDAD ADMINISTRATIVA DE LA UNIVERSIDAD	EL INDICADOR ESTÁ ENFOCADO A LA DISMINUCIÓN DE LA DESERCIÓN EN EL SUBSISTEMA DE UNIVERSIDADES TECNOLÓGICAS	NO APLICA
--	---	--	--	--	-----------

Serie de Información disponible: 2025

Medios de Verificación

Fuentes de Información



NOMBRE DEL DOCUMENTO: CONCENTRADO POR PROGRAMA EDUCATIVO DE DESERCIÓN ESCOLAR. RESPONSABLE: DEPARTAMENTO DE DESARROLLO Y EVALUACIÓN INSTITUCIONAL DE LA UNIVERSIDAD TECNOLÓGICA DE PUEBLA (ENLACE OPERATIVO DEL SUBSISTEMA DE UNIVERSIDADES TECNOLÓGICAS)  
SITIO WEB:  
HTTPS://WWW.UTPUEBLA.EDU.MX/DESARROLLO-EVALUACION-INSTITUCIONAL.HTML. SU FRECUENCIA DE MEDICIÓN ES POR CUATRIMESTRE.

HTTPS://WWW.UTPUEBLA.EDU.MX/DESARROLLO-EVALUACION-INSTITUCIONAL.H  
TML

Determinación de Metas - Indicador

Línea Base			Meta y Periodo de Cumplimiento		Parámetros de Semaforización		
Valor	Año	Periodo	Valor	Periodo	>23.38Y <= 26.13	>26.13Y <= 31.63	< 23.38Y > 31.63
19.00	2021	DICIEMBRE	27.51	DICIEMBRE			

Comportamiento del Indicador hacia la meta: DESCENDENTE

Factibilidad: MEDIA

Descripción de la Factibilidad: DEFINIDO POR LA UNIVERSIDADES TECNOLÓGICAS DEL ESTADO DE PUEBLA

Metas de la Administración

Año	2025	2026	2027	2028	2029	2030
Valor	27.51	27.79	28.06	28.34	28.63	28.91
Periodo	DICIEMBRE	DICIEMBRE	DICIEMBRE	DICIEMBRE	DICIEMBRE	DICIEMBRE

Meta Anual

ENERO	FEBRERO	MARZO	ABRIL	MAYO	JUNIO	JULIO	AGOSTO	SEPTIEMBRE	OCTUBRE	NOVIEMBRE	DICIEMBRE
			13.24				6.81				16.52
Anual:											27.51

Variable (1)

Variable: NÚMERO DE BAJAS CUATRIMESTRALES

Definición: SON LAS Y LOS ESTUDIANTES QUE ABANDONAN SUS ESTUDIOS

Unidad de Medida:  
ALUMNO

Frecuencia de Medición:  
CUATRIMESTRAL

Desagregación Geográfica:  
ESTATAL

Disponibilidad de la Información:  
31/12/2025

Meta Anual

ENERO	FEBRERO	MARZO	ABRIL	MAYO	JUNIO	JULIO	AGOSTO	SEPTIEMBRE	OCTUBRE	NOVIEMBRE	DICIEMBRE
			1,476.00				759.00				3,359.00
ANUAL:											5,594.00

Variable (2)

Variable: TOTAL DE ESTUDIANTES INSCRITOS EN EL CICLO ESCOLAR 2024-2025

Definición: ES LA MATRÍCULA TOTAL INSCRITA EN EL CICLO ESCOLAR 2024-2025

Unidad de Medida:  
ALUMNO

Frecuencia de Medición:  
CUATRIMESTRAL

Desagregación Geográfica:  
ESTATAL

Disponibilidad de la Información:  
31/12/2025

Meta Anual

ENERO	FEBRERO	MARZO	ABRIL	MAYO	JUNIO	JULIO	AGOSTO	SEPTIEMBRE	OCTUBRE	NOVIEMBRE	DICIEMBRE
			11,147.00				11,147.00				20,333.00
ANUAL:											20,333.00

Datos de Identificación del Programa Presupuestario (PP)

Responsable del PP

Ramo: 08 EDUCACIÓN

Institución: 046 UNIVERSIDAD TECNOLÓGICA DE PUEBLA

Unidad Responsable: DA2F UNIVERSIDAD TECNOLÓGICA DE PUEBLA

Instancia(s) Ejecutora(s)

044 UNIVERSIDAD TECNOLÓGICA DE HUEJOTZINGO

045 UNIVERSIDAD TECNOLÓGICA DE IZÚCAR DE MATAMOROS

046 UNIVERSIDAD TECNOLÓGICA DE PUEBLA

047 UNIVERSIDAD TECNOLÓGICA DE TECAMACHALCO

061 UNIVERSIDAD TECNOLÓGICA DE XICOTEPEC DE JUÁREZ

080 UNIVERSIDAD TECNOLÓGICA DE ORIENTAL

092 UNIVERSIDAD TECNOLÓGICA DE TEHUACÁN

111 UNIVERSIDAD TECNOLÓGICA BILINGÜE INTERNACIONAL Y SUSTENTABLE DE PUEBLA

Población Objetivo: ESTUDIANTES INSCRITOS Y QUE RECIBEN SERVICIOS DE EDUCACIÓN SUPERIOR EN UNIVERSIDADES TECNOLÓGICAS

Alineación

Plan Estatal de Desarrollo

Eje: 04 DESARROLLO INTEGRAL, EDUCACIÓN Y DIVERSIDAD CULTURAL

Objetivo: 01 REDUCIR LAS CARENCIAS SOCIALES EN EL ESTADO, CON UN ENFOQUE DE INTERSECCIONALIDAD.

Temática: 03 EDUCACIÓN

Objetivo Específico: 01 MEJORAR EL ACCESO A UNA EDUCACIÓN DE CALIDAD, EQUITATIVA E INCLUYENTE EN TODOS LOS NIVELES.

Estrategia: 01 IMPULSAR MECANISMOS QUE PERMITAN MEJORAR LA CALIDAD Y EL ACCESO A LA EDUCACIÓN, EN TODOS LOS NIVELES.

Línea de Acción: 1 INCREMENTAR EL ACCESO A LA EDUCACIÓN DE NIÑAS, NIÑOS, ADOLESCENTES, JÓVENES Y POBLACIÓN ADULTA EN TODOS LOS NIVELES EDUCATIVOS.

Línea de Acción: 12 IMPULSAR LA CIENCIA, LA TECNOLOGÍA Y LA INVESTIGACIÓN COMO ELEMENTOS QUE CONTRIBUYAN A MEJORAR LAS CONDICIONES SOCIALES.

Línea de Acción: 4 GARANTIZAR LA IGUALDAD EN EL ACCESO A TODOS LOS NIVELES DE EDUCACIÓN Y DE FORMACIÓN PROFESIONAL.

Línea de Acción: 7 PROMOVER UNA EDUCACIÓN INCLUSIVA Y CON PERSPECTIVA DE GÉNERO EN TODOS LOS NIVELES, QUE PERMITA POTENCIALIZAR LAS CAPACIDADES DE LAS PERSONAS.

Resumen Narrativo

FORMACIÓN INTEGRAL A ESTUDIANTES DE UNIVERSIDADES TECNOLÓGICAS BRINDADA.

Datos de Identificación del Indicador

Indicador: PORCENTAJE DE MATRÍCULA BENEFICIADA CON ACTIVIDADES DE FORMACIÓN INTEGRAL.

Definición: SON LAS Y LOS ESTUDIANTES QUE PARTICIPAN EN ACTIVIDADES DE FORMACIÓN INTEGRAL

Tipo	Dimensión	Frecuencia de Medición	Desagregación Geográfica	Tipo de Fórmula
ESTRATEGICO	EFICACIA	CUATRIMESTRAL	ESTATAL	PORCENTAJE
Unidad de Medida		Método de Cálculo	Área Responsable	
PORCENTAJE		$(V1/V2)*100$	UNIVERSIDADES TECNOLÓGICAS DEL ESTADO DE PUEBLA	

Características del Indicador

Claridad	Relevancia	Economía	Monitoreable	Adecuado	Aporte Marginal
CUMPLE	CUMPLE	CUMPLE	CUMPLE	CUMPLE	NO_APLICA

Justificación

SE IDENTIFICA EL OBJETIVO DE MEDICIÓN Y ESTÁ ACORDE CON LA DEFINICIÓN DEL INDICADOR Y LA FÓRMULA DE MEDICIÓN	PROPORCIONA INFORMACIÓN DE LA PARTICIPACIÓN DE ESTUDIANTES EN ACTIVIDADES DE FORMACIÓN INTEGRAL POR CUATRIMESTRE	LA INFORMACIÓN DEL INDICADOR ES PÚBLICA Y LA GENERA LA UNIDAD ADMINISTRATIVA DE CADA UNIVERSIDAD, POR LO QUE NO TIENE UN COSTO	EL REPORTE DE LA META ES POR CUATRIMESTRE DADO QUE LA CIFRA, SE ACTUALIZA POR CADA UNIDAD ADMINISTRATIVA DE LA UNIVERSIDAD	EL INDICADOR ESTÁ ENFOCADO AL DESARROLLO INTEGRAL, EDUCACIÓN Y DIVERSIDAD CULTURAL EN EL SUBSISTEMA DE UNIVERSIDADES TECNOLÓGICAS	NO APLICA
--	--	--	--	---	-----------

Serie de Información disponible: 2025

Medios de Verificación

NOMBRE DEL DOCUMENTO: LISTAS DE ASISTENCIAS, INFORME DE ACTIVIDADES DE FORMACIÓN INTEGRAL. RESPONSABLE: DEPARTAMENTO DE DESARROLLO Y EVALUACIÓN INSTITUCIONAL DE LA UNIVERSIDAD TECNOLÓGICA DE PUEBLA (ENLACE OPERATIVO DEL SUBSISTEMA DE UNIVERSIDADES TECNOLÓGICAS) SITIO WEB: [HTTPS://WWW.UTPUEBLA.EDU.MX/DESARROLLO-EVALUACION-INSTITUCIONAL.HTML](https://www.utpuebla.edu.mx/desarrollo-evaluacion-institucional.html). SU FRECUENCIA DE MEDICIÓN ES CUATRIMESTRAL.

Fuentes de Información

[HTTPS://WWW.UTPUEBLA.EDU.MX/DESARROLLO-EVALUACION-INSTITUCIONAL.HTML](https://www.utpuebla.edu.mx/desarrollo-evaluacion-institucional.html)

Determinación de Metas - Indicador

Línea Base			Meta y Periodo de Cumplimiento		Parámetros de Semaforzación		
Valor	Año	Periodo	Valor	Periodo	> 69.60Y <= 84.26	>= 65.94Y <= 69.60	< 65.94Y > 84.26
84.23	2021	DICIEMBRE	73.27	DICIEMBRE			

Comportamiento del Indicador hacia la meta: ASCENDENTE

Factibilidad: MEDIA

Descripción de la Factibilidad: DEFINIDO POR LA UNIVERSIDADES TECNOLÓGICAS DEL ESTADO DE PUEBLA

Metas de la Administración

Año	2025	2026	2027	2028	2029	2030
Valor	73.27	74.00	74.74	75.49	76.25	77.01
Periodo	DICIEMBRE	DICIEMBRE	DICIEMBRE	DICIEMBRE	DICIEMBRE	DICIEMBRE

Meta Anual

ENERO	FEBRERO	MARZO	ABRIL	MAYO	JUNIO	JULIO	AGOSTO	SEPTIEMBRE	OCTUBRE	NOVIEMBRE	DICIEMBRE
			22.16				19.30				
											37.73
											73.27
											ANUAL:

Variable (1)

Variable: NÚMERO DE ESTUDIANTES QUE PARTICIPAN EN ACTIVIDADES DE FORMACIÓN INTEGRAL

Definición: SON LAS Y LOS ESTUDIANTES QUE PARTICIPAN EN ALGUNA ACTIVIDAD DE FORMACIÓN INTEGRAL

Unidad de Medida:

ALUMNO

Frecuencia de Medición:

CUATRIMESTRAL

Desagregación Geográfica:

ESTATAL

Disponibilidad de la Información:

31/12/2025

Meta Anual

ENERO	FEBRERO	MARZO	ABRIL	MAYO	JUNIO	JULIO	AGOSTO	SEPTIEMBRE	OCTUBRE	NOVIEMBRE	DICIEMBRE
			3,863.00				3,365.00				
											7,671.00
											14,899.00
											ANUAL:

Variable (2)

Variable: TOTAL DE ESTUDIANTES INSCRITOS EN SUBSISTEMA TECNOLÓGICO DEL ESTADO DE PUEBLA

Definición: LA CANTIDAD DE ESTUDIANTES INSCRITOS EN EL CICLO ESCOLAR 2024-2025

Unidad de Medida:

ALUMNO

Frecuencia de Medición:

CUATRIMESTRAL

Desagregación Geográfica:

ESTATAL

Disponibilidad de la Información:

31/12/2025

Meta Anual

ENERO	FEBRERO	MARZO	ABRIL	MAYO	JUNIO	JULIO	AGOSTO	SEPTIEMBRE	OCTUBRE	NOVIEMBRE	DICIEMBRE
			17,433.00				17,433.00				
											20,333.00
											20,333.00
											ANUAL:

Datos de Identificación del Programa Presupuestario (PP)

Responsable del PP

Ramo: 08 EDUCACIÓN

Institución: 046 UNIVERSIDAD TECNOLÓGICA DE PUEBLA

Unidad Responsable: DA2F UNIVERSIDAD TECNOLÓGICA DE PUEBLA

Instancia(s) Ejecutora(s)

044 UNIVERSIDAD TECNOLÓGICA DE HUEJOTZINGO

045 UNIVERSIDAD TECNOLÓGICA DE IZÚCAR DE MATAMOROS

046 UNIVERSIDAD TECNOLÓGICA DE PUEBLA

047 UNIVERSIDAD TECNOLÓGICA DE TECAMACHALCO

061 UNIVERSIDAD TECNOLÓGICA DE XICOTEPEC DE JUÁREZ

080 UNIVERSIDAD TECNOLÓGICA DE ORIENTAL

092 UNIVERSIDAD TECNOLÓGICA DE TEHUACÁN

111 UNIVERSIDAD TECNOLÓGICA BILINGÜE INTERNACIONAL Y SUSTENTABLE DE PUEBLA

Población Objetivo: ESTUDIANTES INSCRITOS Y QUE RECIBEN SERVICIOS DE EDUCACIÓN SUPERIOR EN UNIVERSIDADES TECNOLÓGICAS

Alineación

Plan Estatal de Desarrollo

Eje: 04 DESARROLLO INTEGRAL, EDUCACIÓN Y DIVERSIDAD CULTURAL

Objetivo: 01 REDUCIR LAS CARENCIAS SOCIALES EN EL ESTADO, CON UN ENFOQUE DE INTERSECCIONALIDAD.

Temática: 03 EDUCACIÓN

Objetivo Específico: 01 MEJORAR EL ACCESO A UNA EDUCACIÓN DE CALIDAD, EQUITATIVA E INCLUYENTE EN TODOS LOS NIVELES.

Estrategia: 01 IMPULSAR MECANISMOS QUE PERMITAN MEJORAR LA CALIDAD Y EL ACCESO A LA EDUCACIÓN, EN TODOS LOS NIVELES.

Línea de Acción: 1 INCREMENTAR EL ACCESO A LA EDUCACIÓN DE NIÑAS, NIÑOS, ADOLESCENTES, JÓVENES Y POBLACIÓN ADULTA EN TODOS LOS NIVELES EDUCATIVOS.

Línea de Acción: 12 IMPULSAR LA CIENCIA, LA TECNOLOGÍA Y LA INVESTIGACIÓN COMO ELEMENTOS QUE CONTRIBUYAN A MEJORAR LAS CONDICIONES SOCIALES.

Línea de Acción: 4 GARANTIZAR LA IGUALDAD EN EL ACCESO A TODOS LOS NIVELES DE EDUCACIÓN Y DE FORMACIÓN PROFESIONAL.

Línea de Acción: 7 PROMOVER UNA EDUCACIÓN INCLUSIVA Y CON PERSPECTIVA DE GÉNERO EN TODOS LOS NIVELES, QUE PERMITA POTENCIALIZAR LAS CAPACIDADES DE LAS PERSONAS.

Resumen Narrativo

VINCULACIÓN INSTITUCIONAL CON LOS SECTORES PRODUCTIVO, PÚBLICO Y SOCIAL REALIZADA.

Datos de Identificación del Indicador

Indicador: PORCENTAJE DE ESTUDIANTES BENEFICIADOS CON LA VINCULACIÓN.

Definición: SON LAS Y LOS ESTUDIANTES QUE PARTICIPAN EN ACTIVIDADES DE VINCULACIÓN

Tipo	Dimensión	Frecuencia de Medición	Desagregación Geográfica	Tipo de Fórmula
ESTRATEGICO	EFICACIA	CUATRIMESTRAL	ESTATAL	PORCENTAJE
Unidad de Medida		Método de Cálculo	Área Responsable	
PORCENTAJE		(V1/V2)*100	UNIVERSIDADES TECNOLÓGICAS DEL ESTADO DE PUEBLA.	

Características del Indicador

Claridad	Relevancia	Economía	Monitoreable	Adecuado	Aporte Marginal
CUMPLE	CUMPLE	CUMPLE	CUMPLE	CUMPLE	NO_APLICA

Justificación

SE IDENTIFICA EL OBJETIVO DE MEDICIÓN Y ESTÁ ACORDE CON LA DEFINICIÓN DEL INDICADOR Y LA FÓRMULA DE MEDICIÓN	PROPORCIONA INFORMACIÓN DE LA PARTICIPACIÓN DE ESTUDIANTES EN LAS DISTINTAS ACTIVIDADES PROMOVIDAS POR EL ÁREA DE VINCULACIÓN	LA INFORMACIÓN DEL INDICADOR ES PÚBLICA Y LA GENERA LA UNIDAD ADMINISTRATIVA DE CADA UNIVERSIDAD, POR LO QUE NO TIENE UN COSTO	EL REPORTE DE LA META ES POR CUATRIMESTRE DADO QUE LA CIFRA, SE ACTUALIZA POR CADA UNIDAD ADMINISTRATIVA DE LA UNIVERSIDAD	EL INDICADOR ESTÁ ENFOCADO AL DESARROLLO INTEGRAL, EDUCACIÓN Y DIVERSIDAD CULTURAL EN EL SUBSISTEMA DE UNIVERSIDADES TECNOLÓGICAS.	NO APLICA
--	---	--	--	--	-----------

Serie de Información disponible: 2025

Medios de Verificación

NOMBRE DEL DOCUMENTO: INFORME DE LA VINCULACIÓN INSTITUCIONAL.  
RESPONSABLE: DEPARTAMENTO DE DESARROLLO Y EVALUACIÓN INSTITUCIONAL DE LA UNIVERSIDAD TECNOLÓGICA DE PUEBLA (ENLACE OPERATIVO DEL SUBSISTEMA DE UNIVERSIDADES TECNOLÓGICAS) SITIO WEB: [HTTPS://WWW.UTPUEBLA.EDU.MX/DESARROLLO-EVALUACION-INSTITUCIONAL.HTML](https://www.utpuebla.edu.mx/desarrollo-evaluacion-institucional.html). SU FRECUENCIA DE MEDICIÓN ES CUATRIMESTRAL.

Fuentes de Información

[HTTPS://WWW.UTPUEBLA.EDU.MX/DESARROLLO-EVALUACION-INSTITUCIONAL.HTML](https://www.utpuebla.edu.mx/desarrollo-evaluacion-institucional.html)

Determinación de Metas - Indicador

Línea Base			Meta y Periodo de Cumplimiento		Parámetros de Semafización		
Valor	Año	Periodo	Valor	Periodo	> 78.39Y <= 94.89	>=74.26Y <=78.39	< 74.26Y > 94.89
58.92	2021	DICIEMBRE	82.52	DICIEMBRE			

Comportamiento del Indicador hacia la meta:ASCENDENTE

Factibilidad: MEDIA

Descripción de la Factibilidad: DEFINIDO POR LA UNIVERSIDADES TECNOLÓGICAS DEL ESTADO DE PUEBLA

Metas de la Administración

Año	2025	2026	2027	2028	2029	2030
Valor	82.52	83.35	84.18	85.02	85.87	86.73
Periodo	DICIEMBRE	DICIEMBRE	DICIEMBRE	DICIEMBRE	DICIEMBRE	DICIEMBRE

Meta Anual

ENERO	FEBRERO	MARZO	ABRIL	MAYO	JUNIO	JULIO	AGOSTO	SEPTIEMBRE	OCTUBRE	NOVIEMBRE	DICIEMBRE	
			36.75				32.28				13.50	
											Annual:	82.52

Variable (1)

Variable: NÚMERO DE ESTUDIANTES QUE SE BENEFICIARON CON LA VINCULACIÓN

Definición: SON LAS Y LOS ESTUDIANTES QUE PARTICIPARON CON ACTIVIDADES DE VINCULACIÓN

Unidad de Medida:

PERSONA

Frecuencia de Medición:

CUATRIMESTRAL

Desagregación Geográfica:

ESTATAL

Disponibilidad de la Información:

31/12/2025

Meta Anual

ENERO	FEBRERO	MARZO	ABRIL	MAYO	JUNIO	JULIO	AGOSTO	SEPTIEMBRE	OCTUBRE	NOVIEMBRE	DICIEMBRE	
			7,472.00				6,563.00				2,744.00	
											ANUAL:	16,779.00

Variable (2)

Variable: TOTAL DE ESTUDIANTES INSCRITOS EN SUBSISTEMA TECNOLÓGICO DEL ESTADO DE PUEBLA

Definición: ES LA MATRÍCULA TOTAL A NIVEL SUPERIOR EN UT'S DEL CICLO ESCOLAR 2024-2025

Unidad de Medida:

PERSONA

Frecuencia de Medición:

CUATRIMESTRAL

Desagregación Geográfica:

ESTATAL

Disponibilidad de la Información:

31/12/2025

Meta Anual

ENERO	FEBRERO	MARZO	ABRIL	MAYO	JUNIO	JULIO	AGOSTO	SEPTIEMBRE	OCTUBRE	NOVIEMBRE	DICIEMBRE	
			20,333.00				20,333.00				20,333.00	
											ANUAL:	20,333.00

Datos de Identificación del Programa Presupuestario (PP)

Responsable del PP

Ramo: 08 EDUCACIÓN

Institución: 046 UNIVERSIDAD TECNOLÓGICA DE PUEBLA

Unidad Responsable: DA2F UNIVERSIDAD TECNOLÓGICA DE PUEBLA

Instancia(s) Ejecutora(s)

044 UNIVERSIDAD TECNOLÓGICA DE HUEJOTZINGO

045 UNIVERSIDAD TECNOLÓGICA DE IZÚCAR DE MATAMOROS

046 UNIVERSIDAD TECNOLÓGICA DE PUEBLA

047 UNIVERSIDAD TECNOLÓGICA DE TECAMACHALCO

061 UNIVERSIDAD TECNOLÓGICA DE XICOTEPEC DE JUÁREZ

080 UNIVERSIDAD TECNOLÓGICA DE ORIENTAL

092 UNIVERSIDAD TECNOLÓGICA DE TEHUACÁN

111 UNIVERSIDAD TECNOLÓGICA BILINGÜE INTERNACIONAL Y SUSTENTABLE DE PUEBLA

Población Objetivo: ESTUDIANTES INSCRITOS Y QUE RECIBEN SERVICIOS DE EDUCACIÓN SUPERIOR EN UNIVERSIDADES TECNOLÓGICAS

Alineación

Plan Estatal de Desarrollo

Eje: 04 DESARROLLO INTEGRAL, EDUCACIÓN Y DIVERSIDAD CULTURAL

Objetivo: 01 REDUCIR LAS CARENCIAS SOCIALES EN EL ESTADO, CON UN ENFOQUE DE INTERSECCIONALIDAD.

Temática: 03 EDUCACIÓN

Objetivo Específico: 01 MEJORAR EL ACCESO A UNA EDUCACIÓN DE CALIDAD, EQUITATIVA E INCLUYENTE EN TODOS LOS NIVELES.

Estrategia: 01 IMPULSAR MECANISMOS QUE PERMITAN MEJORAR LA CALIDAD Y EL ACCESO A LA EDUCACIÓN, EN TODOS LOS NIVELES.

Línea de Acción: 1 INCREMENTAR EL ACCESO A LA EDUCACIÓN DE NIÑAS, NIÑOS, ADOLESCENTES, JÓVENES Y POBLACIÓN ADULTA EN TODOS LOS NIVELES EDUCATIVOS.

Línea de Acción: 12 IMPULSAR LA CIENCIA, LA TECNOLOGÍA Y LA INVESTIGACIÓN COMO ELEMENTOS QUE CONTRIBUYAN A MEJORAR LAS CONDICIONES SOCIALES.

Línea de Acción: 4 GARANTIZAR LA IGUALDAD EN EL ACCESO A TODOS LOS NIVELES DE EDUCACIÓN Y DE FORMACIÓN PROFESIONAL.

Línea de Acción: 7 PROMOVER UNA EDUCACIÓN INCLUSIVA Y CON PERSPECTIVA DE GÉNERO EN TODOS LOS NIVELES, QUE PERMITA POTENCIALIZAR LAS CAPACIDADES DE LAS PERSONAS.

Resumen Narrativo

COBERTURA DE LA MATRÍCULA DE LAS UNIVERSIDADES TECNOLÓGICAS DEL ESTADO DE PUEBLA ATENDIDA.

Datos de Identificación del Indicador

Indicador: VARIACIÓN PORCENTUAL DE MATRÍCULA INSCRITA A LAS UNIVERSIDADES TECNOLÓGICAS DEL ESTADO DE PUEBLA.

Definición: SON LAS Y LOS ESTUDIANTES QUE INGRESARON A ESTUDIAR UN PROGRAMA EDUCATIVO EN LAS UNIVERSIDADES TECNOLÓGICAS DEL ESTADO DE PUEBLA

Tipo	Dimensión	Frecuencia de Medición	Desagregación Geográfica	Tipo de Fórmula
ESTRATEGICO	EFICACIA	ANUAL	ESTATAL	VARIACIÓN PORCENTUAL
Unidad de Medida		Método de Cálculo	Área Responsable	
PORCENTAJE		$((V2-V1)/V1)*100$	UNIVERSIDADES TECNOLÓGICAS DEL ESTADO DE PUEBLA	

Características del Indicador

Claridad	Relevancia	Economía	Monitoreable	Adecuado	Aporte Marginal
CUMPLE	CUMPLE	CUMPLE	CUMPLE	CUMPLE	NO_APLICA

Justificación

SE IDENTIFICA EL OBJETIVO DE MEDICIÓN Y ESTÁ ACORDE CON LA DEFINICIÓN DEL INDICADOR Y LA FÓRMULA DE MEDICIÓN	PROPORCIONA INFORMACIÓN DEL COMPORTAMIENTO DE LA MATRÍCULA DEL SUBSISTEMA DE UNIVERSIDADES TECNOLÓGICAS PARA LA TOMA DE DECISIONES	LA INFORMACIÓN DEL INDICADOR ES PÚBLICA Y LA GENERA LA UNIDAD ADMINISTRATIVA DE CADA UNIVERSIDAD, POR LO QUE NO TIENE UN COSTO	EL REPORTE DE LA META ES POR CICLO ESCOLAR Y ES RESPONSABILIDAD DE LA INFORMACIÓN DE CADA UNIDAD ADMINISTRATIVA DE LAS UNIVERSIDADES TECNOLÓGICAS	EL INDICADOR PERMITE COMPARAR UN CICLO ESCOLAR ANTERIOR DE MATRÍCULA, PARA DETERMINAR INCREMENTO O DISMINUCIÓN DE ESTUDIANTES EN DISTINTOS PROGRAMAS EDUCATIVOS DE LAS UNIVERSIDADES TECNOLÓGICAS QUE OFERTAN	NO APLICA
--	--	--	---	---	-----------

Serie de Información disponible: 2025

Medios de Verificación

Fuentes de Información

NOMBRE DEL DOCUMENTO: CONCENTRADO DE MATRÍCULA POR PROGRAMA EDUCATIVO. RESPONSABLE: DEPARTAMENTO DE DESARROLLO Y EVALUACIÓN INSTITUCIONAL DE LA UNIVERSIDAD TECNOLÓGICA DE PUEBLA (ENLACE OPERATIVO DEL SUBSISTEMA DE UNIVERSIDADES TECNOLÓGICAS) SITIO WEB: [HTTPS://WWW.UTPUEBLA.EDU.MX/DESARROLLO-EVALUACION-INSTITUCIONAL.HTML](https://www.utpuebla.edu.mx/desarrollo-evaluacion-institucional.html). SU FRECUENCIA DE MEDICIÓN ES POR CICLO ESCOLARES: 2024-2025 Y 2025-2026.

[HTTPS://WWW.UTPUEBLA.EDU.MX/DESARROLLO-EVALUACION-INSTITUCIONAL.H TML](https://www.utpuebla.edu.mx/desarrollo-evaluacion-institucional.html)

Determinación de Metas - Indicador

Línea Base			Meta y Periodo de Cumplimiento		Parámetros de Semaforización		
Valor	Año	Periodo	Valor	Periodo	> 1.81Y <= 2.19	>= 1.71Y <= 1.81	< 1.71Y > 2.19
2.02	2021	DICIEMBRE	1.91	DICIEMBRE			

Comportamiento del Indicador hacia la meta: ASCENDENTE

Factibilidad: MEDIA

Descripción de la Factibilidad: DEFINIDO POR LA UNIVERSIDADES TECNOLÓGICAS DEL ESTADO DE PUEBLA

Metas de la Administración

Año	2025	2026	2027	2028	2029	2030
Valor	1.91	1.93	1.95	1.97	1.99	2.01
Periodo	DICIEMBRE	DICIEMBRE	DICIEMBRE	DICIEMBRE	DICIEMBRE	DICIEMBRE

Meta Anual

ENERO	FEBRERO	MARZO	ABRIL	MAYO	JUNIO	JULIO	AGOSTO	SEPTIEMBRE	OCTUBRE	NOVIEMBRE	DICIEMBRE
											1.91
Anual:											1.91

Variable (1)

Variable: TOTAL DE ESTUDIANTES INSCRITOS EN SUBSISTEMA TECNOLÓGICO DEL ESTADO DE PUEBLA

Definición: EL TOTAL DE LA MATRÍCULA QUE ALCANZAN LAS UNIVERSIDADES TECNOLÓGICAS EN EL CICLO ESCOLAR 2024-2025

Unidad de Medida:	Frecuencia de Medición:	Desagregación Geográfica:	Disponibilidad de la Información:
ALUMNO	ANUAL	ESTATAL	31/12/2025

Meta Anual

ENERO	FEBRERO	MARZO	ABRIL	MAYO	JUNIO	JULIO	AGOSTO	SEPTIEMBRE	OCTUBRE	NOVIEMBRE	DICIEMBRE
											20,333.00
ANUAL:											20,333.00

Variable (2)

Variable: TOTAL DE MATRÍCULA ALCANZADA EN EL SUBSISTEMA TECNOLÓGICO CICLO ESCOLAR 2025-2026

Definición: EL TOTAL DE LA MATRÍCULA QUE ALCANZAN LAS UNIVERSIDADES TECNOLÓGICAS EN EL CICLO ESCOLAR 2025-2026

Unidad de Medida:	Frecuencia de Medición:	Desagregación Geográfica:	Disponibilidad de la Información:
ALUMNO	ANUAL	ESTATAL	31/12/2025

Meta Anual

ENERO	FEBRERO	MARZO	ABRIL	MAYO	JUNIO	JULIO	AGOSTO	SEPTIEMBRE	OCTUBRE	NOVIEMBRE	DICIEMBRE
											20,721.00
ANUAL:											20,721.00

Datos de Identificación del Programa Presupuestario (PP)

Responsable del PP

Ramo: 08 EDUCACIÓN

Instancia(s) Ejecutora(s)

025 CONSEJO DE CIENCIA Y TECNOLOGÍA DEL ESTADO DE PUEBLA

Institución: 025 CONSEJO DE CIENCIA Y TECNOLOGÍA DEL ESTADO DE PUEBLA

Unidad Responsable: DAIN CONSEJO DE CIENCIA Y TECNOLOGÍA DEL ESTADO DE PUEBLA

Población Objetivo: HABITANTES DE LOCALIDADES DEL ESTADO DE PUEBLA ATENDIDA POR LOS PROGRAMAS DE CIENCIA, TECNOLOGÍA E INNOVACIÓN.

Alineación

Plan Estatal de Desarrollo

Eje: 04 DESARROLLO INTEGRAL, EDUCACIÓN Y DIVERSIDAD CULTURAL

Objetivo: 01 REDUCIR LAS CARENCIAS SOCIALES EN EL ESTADO, CON UN ENFOQUE DE INTERSECCIONALIDAD.

Temática: 03 EDUCACIÓN

Objetivo Específico: 01 MEJORAR EL ACCESO A UNA EDUCACIÓN DE CALIDAD, EQUITATIVA E INCLUYENTE EN TODOS LOS NIVELES.

Estrategia: 01 IMPULSAR MECANISMOS QUE PERMITAN MEJORAR LA CALIDAD Y EL ACCESO A LA EDUCACIÓN, EN TODOS LOS NIVELES.

Línea de Acción: 12 IMPULSAR LA CIENCIA, LA TECNOLOGÍA Y LA INVESTIGACIÓN COMO ELEMENTOS QUE CONTRIBUYAN A MEJORAR LAS CONDICIONES SOCIALES.

Línea de Acción: 6 PROMOVER ESQUEMAS DE DESARROLLO PROFESIONAL Y PROGRAMAS CIENTÍFICOS, TECNOLÓGICOS, DE INVESTIGACIÓN Y DE COMUNICACIÓN QUE CONTRIBUYAN A LA SOSTENIBILIDAD.

Resumen Narrativo

CONTRIBUIR A HACER DEL DESARROLLO CIENTÍFICO, TECNOLÓGICO Y LA INNOVACIÓN, PILARES FUNDAMENTALES PARA EL PROGRESO ECONÓMICO Y SOCIAL SOSTENIBLE MEDIANTE EL IMPULSO AL FORTALECIMIENTO DE LAS VOCACIONES Y CAPACIDADES CIENTÍFICAS, TECNOLÓGICAS Y DE INNOVACIÓN EN EL ESTADO.

Datos de Identificación del Indicador

Indicador: POSICIÓN DEL ESTADO DE PUEBLA EN EL SISTEMA NACIONAL DE INVESTIGADORAS E INVESTIGADORES (SNII-CONAHCYT).

Definición: PERMITE CONOCER EL POSICIONAMIENTO A NIVEL NACIONAL Y LA CONSOLIDACIÓN DE INVESTIGADORES CON CONOCIMIENTOS CIENTÍFICOS Y TECNOLÓGICOS DEL MÁS ALTO NIVEL COMO UN ELEMENTO FUNDAMENTAL PARA INCREMENTAR LA CULTURA, PRODUCTIVIDAD, COMPETITIVIDAD Y EL BIENESTAR SOCIAL EN EL ESTADO DE PUEBLA.

Tipo	Dimensión	Frecuencia de Medición	Desagregación Geográfica	Tipo de Fórmula
ESTRATÉGICO	EFICACIA	ANUAL	ESTATAL	OTRAS
Unidad de Medida		Método de Cálculo	Área Responsable	
POSICIÓN		DATO ABSOLUTO	DIRECCIÓN DE DESARROLLO DE PROGRAMAS Y PROYECTOS EN INVESTIGACIÓN.	

Características del Indicador

Claridad	Relevancia	Economía	Monitoreable	Adecuado	Aporte Marginal
CUMPLE	CUMPLE	CUMPLE	CUMPLE	CUMPLE	NO_CUMPLE

Justificación

ES CLARO PORQUE EL NOMBRE DEL INDICADOR Y LAS VARIABLES QUE LO CONFORMAN TIENEN UNA EXPRESIÓN SENCILLA, FÁCIL DE COMPRENDER, COHERENTE Y PERMITEN TENER CERTEZA SOBRE CUALQUIER CONCEPTO INCLUIDO EN LA DEFINICIÓN DEL INDICADOR.	ES RELEVANTE PORQUE PERMITE UNA CORRECTA MEDICIÓN DE LOS ALCANCES DEL INDICADOR YA QUE "ESCRIBIR EL O LOS FACTORES RELEVANTES DEL INDICADOR" ES EL FACTOR RELEVANTE Y SE ENCUENTRA BIEN DEFINIDO EN EL NOMBRE DEL INDICADOR Y EL MÉTODO DE CÁLCULO ESTA EXPRESADO EN UNA RELACIÓN DE DOS VARIABLES, TIENE ESPECIFICADA UNA META Y ESTA ES ACORDE CON SU FRECUENCIA DE MEDICIÓN.	LA OBTENCIÓN DE LOS DATOS PARA EL CÁLCULO DEL INDICADOR NO REPRESENTA NINGUN COSTO PARA AQUELLOS QUE DESEAN CONOCER LOS RESULTADOS.	LA INFORMACIÓN CUENTA CON DATOS HISTÓRICOS Y UNA LÍNEA BASE, VALORES QUE SIRVEN DE GUÍA PARA SU MONITOREO Y SEGUIMIENTO. LOS MEDIOS DE VERIFICACIÓN SON CONSISTENTES, PUES SE ENCUENTRAN DISPONIBLES Y ACTUALIZADOS PARA SU CONSULTA.	LAS METAS ANUALES Y SEXENALES SON CONGRUENTES CON EL COMPORTAMIENTO DEL INDICADOR, Y LA DIMENSIÓN COINCIDE CON LOS MANUALES Y GUÍAS DE LA METODOLOGÍA DE MARCO LÓGICO QUE PERMITE CONOCER SU GRADO DE AVANCE.	NO APLICA DEBIDO A QUE EL RESULTADO QUE ARROJA EL INDICADOR ES SUFICIENTE PARA MEDIR EL DESEMPEÑO DEL OBJETIVO PLANTEADO.
---	---	---	---	---	---



Serie de Información disponible: 2019-2025

**Medios de Verificación**

REPORTE DE LA POSICIÓN ESTATAL DE PUEBLA DE ACUERDO CON EL PADRÓN DE INVESTIGADORES VIGENTE DEL CONSEJO NACIONAL DE HUMANIDADES, CIENCIAS Y TECNOLOGÍAS (CONAHCYT), PARA EL SISTEMA NACIONAL DE INVESTIGADORAS E INVESTIGADORES (SNII), ELABORADO POR DIRECCIÓN DE DESARROLLO DE PROGRAMAS Y PROYECTOS EN INVESTIGACIÓN, FRECUENCIA DE MEDICIÓN ANUAL, PARA SOLICITAR INFORMACIÓN COMUNICARSE AL 222 249 7622 EXT. 107, INFORMACIÓN DISPONIBLE EN:  
[https://conahcyt.mx/wp-content/uploads/sni/padron\\_de\\_beneficiarios/2024/Padron\\_de\\_Investigadores\\_Vigentes\\_2T\\_2024.xlsx](https://conahcyt.mx/wp-content/uploads/sni/padron_de_beneficiarios/2024/Padron_de_Investigadores_Vigentes_2T_2024.xlsx)

**Fuentes de Información**

DIRECCIÓN DE DESARROLLO DE PROGRAMAS Y PROYECTOS EN INVESTIGACIÓN.

**Determinación de Metas - Indicador**

Línea Base			Meta y Periodo de Cumplimiento		Parámetros de Semaforización		
Valor	Año	Periodo	Valor	Periodo	>4.25Y <= 4.75	>4.75Y <= 5.75	<4.25Y > 5.75
6.00	2018	DICIEMBRE	5.00	DICIEMBRE			

**Comportamiento del Indicador hacia la meta:** DESCENDENTE  
**Factibilidad:** MEDIA  
**Descripción de la Factibilidad:** SE CONSIDERA DE FACTIBILIDAD MEDIA YA QUE ES MEDIDO POR UN ORGANISMO EXTERNO.

**Metas de la Administración**

Año	2025	2026	2027	2028	2029	2030
Valor	5.00	5.00	5.00	5.00	5.00	5.00
Periodo	DICIEMBRE	DICIEMBRE	DICIEMBRE	DICIEMBRE	DICIEMBRE	DICIEMBRE

**Meta Anual**

ENERO	FEBRERO	MARZO	ABRIL	MAYO	JUNIO	JULIO	AGOSTO	SEPTIEMBRE	OCTUBRE	NOVIEMBRE	DICIEMBRE	
											5.00	
											Anual:	5.00

**Variable (1)**

**Variable:** POSICION DEL ESTADO DE PUEBLA EN LOS LOGROS DEL SISTEMA NACIONAL DE INVESTIGADORAS E INVESTIGADORES (SNII-CONAHCYT).  
**Definición:** LUGAR QUE OCUPA EL ESTADO DE PUEBLA EN EL SISTEMA NACIONAL DE INVESTIGADORAS E INVESTIGADORES (SNII-CONAHCYT).

**Unidad de Medida:**

POSICIÓN

**Frecuencia de Medición:**

ANUAL

**Desagregación Geográfica:**

ESTATAL

**Disponibilidad de la Información:**

31/12/2025

**Meta Anual**

ENERO	FEBRERO	MARZO	ABRIL	MAYO	JUNIO	JULIO	AGOSTO	SEPTIEMBRE	OCTUBRE	NOVIEMBRE	DICIEMBRE	
											5.00	
											ANUAL:	5.00

Datos de Identificación del Programa Presupuestario (PP)

Responsable del PP

Ramo: 08 EDUCACIÓN

Instancia(s) Ejecutora(s)

025 CONSEJO DE CIENCIA Y TECNOLOGÍA DEL ESTADO DE PUEBLA

Institución: 025 CONSEJO DE CIENCIA Y TECNOLOGÍA DEL ESTADO DE PUEBLA

Unidad Responsable: DAIN CONSEJO DE CIENCIA Y TECNOLOGÍA DEL ESTADO DE PUEBLA

Población Objetivo: HABITANTES DE LOCALIDADES DEL ESTADO DE PUEBLA ATENDIDA POR LOS PROGRAMAS DE CIENCIA, TECNOLOGÍA E INNOVACIÓN.

Alineación

Plan Estatal de Desarrollo

Eje: 04 DESARROLLO INTEGRAL, EDUCACIÓN Y DIVERSIDAD CULTURAL

Objetivo: 01 REDUCIR LAS CARENCIAS SOCIALES EN EL ESTADO, CON UN ENFOQUE DE INTERSECCIONALIDAD.

Temática: 03 EDUCACIÓN

Objetivo Específico: 01 MEJORAR EL ACCESO A UNA EDUCACIÓN DE CALIDAD, EQUITATIVA E INCLUYENTE EN TODOS LOS NIVELES.

Estrategia: 01 IMPULSAR MECANISMOS QUE PERMITAN MEJORAR LA CALIDAD Y EL ACCESO A LA EDUCACIÓN, EN TODOS LOS NIVELES.

Línea de Acción: 12 IMPULSAR LA CIENCIA, LA TECNOLOGÍA Y LA INVESTIGACIÓN COMO ELEMENTOS QUE CONTRIBUYAN A MEJORAR LAS CONDICIONES SOCIALES.

Línea de Acción: 6 PROMOVER ESQUEMAS DE DESARROLLO PROFESIONAL Y PROGRAMAS CIENTÍFICOS, TECNOLÓGICOS, DE INVESTIGACIÓN Y DE COMUNICACIÓN QUE CONTRIBUYAN A LA SOSTENIBILIDAD.

Resumen Narrativo

LOS HABITANTES DE LAS LOCALIDADES DEL ESTADO DE PUEBLA SE BENEFICIAN DE LAS ACTIVIDADES CIENTÍFICAS, TECNOLÓGICAS, HUMANÍSTICAS Y DE INNOVACIÓN.

Datos de Identificación del Indicador

Indicador: VARIACIÓN PORCENTUAL DE LAS LOCALIDADES BENEFICIADAS CON LOS PROGRAMAS DE DIFUSIÓN Y DIVULGACIÓN DEL CONSEJO DE CIENCIA Y TECNOLOGÍA DEL ESTADO DE PUEBLA (CONCYTEP).

Definición: PERMITE CONOCER LAS LOCALIDADES IMPACTADAS Y BENEFICIADAS POR EL PROGRAMA ITINERANTE DE DIVULGACIÓN DE LA CIENCIA QUE OFRECE EL CONSEJO. ESTE INDICADOR MANIFIESTA LA CAPACIDAD DEL CONSEJO PARA ATENDER A LA POBLACIÓN DE LAS LOCALIDADES DEL ESTADO DE PUEBLA.

Tipo	Dimensión	Frecuencia de Medición	Desagregación Geográfica	Tipo de Fórmula
ESTRATEGICO	EFICIENCIA	ANUAL	ESTATAL	VARIACIÓN PORCENTUAL
Unidad de Medida PORCENTAJE		Método de Cálculo $((V2-V1)/V1)*100$	Área Responsable DIRECCIÓN DE DESARROLLO DE PROGRAMAS Y PROYECTOS EN INVESTIGACIÓN	

Características del Indicador

Claridad	Relevancia	Economía	Monitoreable	Adecuado	Aporte Marginal
CUMPLE	CUMPLE	CUMPLE	CUMPLE	CUMPLE	CUMPLE

Justificación

ES CLARO PORQUE EL NOMBRE DEL INDICADOR Y LAS VARIABLES QUE LO CONFORMAN TIENEN UNA EXPRESIÓN SENCILLA, FÁCIL DE COMPRENDER, COHERENTE Y PERMITEN TENER CERTEZA SOBRE CUALQUIER CONCEPTO INCLUIDO EN LA DEFINICIÓN DEL INDICADOR.	ES RELEVANTE PORQUE PERMITE UNA CORRECTA MEDICIÓN DE LOS ALCANCES DEL INDICADOR YA QUE "ESCRIBIR EN LO LOS FACTORES RELEVANTES DEL INDICADOR" ES EL FACTOR RELEVANTE Y SE ENCUENTRA BIEN DEFINIDO EN EL NOMBRE DEL INDICADOR Y EL METODO DE CALCULO ESTA EXPRESADO EN UNA RELACIÓN DE DOS VARIABLES, TIENE ESPECIFICADA UNA META Y ESTA ES ACORDE CON SU FRECUENCIA DE MEDICIÓN.	LA OBTENCIÓN DE LOS DATOS PARA EL CÁLCULO DEL INDICADOR NO REPRESENTAN NINGÚN COSTO PARA AQUELLOS QUE DESEAN CONOCER LOS RESULTADOS.	LA INFORMACIÓN CUENTA CON DATOS HISTÓRICOS Y UNA LÍNEA BASE, VALORES QUE SIRVEN DE GUÍA PARA SU MONITOREO Y SEGUIMIENTO. LOS MEDIOS DE VERIFICACIÓN SON CONSISTENTES, PUES SE ENCUENTRAN DISPONIBLES Y ACTUALIZADOS PARA SU CONSULTA.	LAS METAS ANUALES Y SEXENALES SON CONGRUENTES CON EL COMPORTAMIENTO DEL INDICADOR Y LA DIMENSIÓN COINCIDE CON LOS MANUALES Y GUÍAS DE LA METODOLOGÍA DE MARCO LÓGICO LO QUE PERMITE CONOCER SU GRADO DE AVANCE.	NO APLICA DEBIDO A QUE EL RESULTADO QUE ARROJA EL INDICADOR ES SUFICIENTE PARA MEDIR EL DESEMPEÑO DEL OBJETIVO PLANTEADO.
---	--	--	---	---	---

Serie de Información disponible: 2019-2025

Medios de Verificación

Fuentes de Información

INFORME DE LAS LOCALIDADES IMPACTADAS POR EL PROGRAMA VEHÍCULOS DE LA CIENCIA, ELABORADA POR LA DIRECCIÓN DE DESARROLLO DE PROGRAMAS Y PROYECTOS EN INVESTIGACIÓN DEL CONCYTEP, CON INFORMACIÓN DEL CONSEJO DE CIENCIA Y TECNOLOGÍA DEL ESTADO DE PUEBLA (CONCYTEP), FRECUENCIA DE MEDICIÓN ANUAL, PARA SOLICITAR INFORMACIÓN COMUNICARSE AL 222 249 7622 EXT. 107

DIRECCIÓN DE DESARROLLO DE PROGRAMAS Y PROYECTOS EN INVESTIGACIÓN DEL CONCYTEP.

Determinación de Metas - Indicador

Línea Base			Meta y Periodo de Cumplimiento		Parámetros de Semaforización		
Valor	Año	Periodo	Valor	Periodo	>=9.50Y<=11.50	>=9.00Y<=9.50	< 9.00Y > 11.50
6.06	2018	DICIEMBRE	10.00	DICIEMBRE			

Comportamiento del Indicador hacia la meta: ASCENDENTE

Factibilidad: MEDIA

Descripción de la Factibilidad: ES MEDIA DEBIDO A QUE EL NÚMERO DE LOCALIDADES BENEFICIADAS PUEDE VARIAR DEPENDIENDO DEL GRADO DE INTERES.

Metas de la Administración

Año	2025	2026	2027	2028	2029	2030
Valor	10.00	10.00	10.00	10.00	10.00	-10.77
Periodo	DICIEMBRE	DICIEMBRE	DICIEMBRE	DICIEMBRE	DICIEMBRE	DICIEMBRE

Meta Anual

ENERO	FEBRERO	MARZO	ABRIL	MAYO	JUNIO	JULIO	AGOSTO	SEPTIEMBRE	OCTUBRE	NOVIEMBRE	DICIEMBRE	
											10.00	
											Annual:	10.00

Variable (1)

Variable: TOTAL DE LOCALIDADES BENEFICIADAS DE LOS PROGRAMAS DE DIFUSIÓN Y DIVULGACIÓN DEL AÑO ANTERIOR.

Definición: EL NÚMERO DE LOCALIDADES BENEFICIADAS POR LOS VEHÍCULOS ITINERANTES DE DIVULGACIÓN EN CIENCIA Y TECNOLOGIA EN LOS MUNICIPIOS QUE SE VISITARON EL AÑO ANTERIOR.

Unidad de Medida:

LOCALIDAD

Frecuencia de Medición:

ANUAL

Desagregación Geográfica:

ESTATAL

Disponibilidad de la Información:

31/12/2025

Meta Anual

ENERO	FEBRERO	MARZO	ABRIL	MAYO	JUNIO	JULIO	AGOSTO	SEPTIEMBRE	OCTUBRE	NOVIEMBRE	DICIEMBRE	
											4,400.00	
											ANUAL:	4,400.00

Variable (2)

Variable: TOTAL DE LOCALIDADES BENEFICIADAS DE LOS PROGRAMAS DE DIFUSION Y DIVULGACION DEL AÑO EN CURSO

Definición: EL NÚMERO DE LOCALIDADES BENEFICIADAS POR LOS VEHÍCULOS ITINERANTES DE DIVULGACIÓN EN CIENCIA Y TECNOLOGIA EN LOS MUNICIPIOS QUE SE VISITAN EN EL AÑO EN CURSO

Unidad de Medida:

LOCALIDAD

Frecuencia de Medición:

ANUAL

Desagregación Geográfica:

ESTATAL

Disponibilidad de la Información:

31/12/2025

Meta Anual

ENERO	FEBRERO	MARZO	ABRIL	MAYO	JUNIO	JULIO	AGOSTO	SEPTIEMBRE	OCTUBRE	NOVIEMBRE	DICIEMBRE	
											4,400.00	
											ANUAL:	4,400.00

**Datos de Identificación del Programa Presupuestario (PP)**

**Responsable del PP**

**Ramo:** 08 EDUCACIÓN

**Instancia(s) Ejecutora(s)**

025 CONSEJO DE CIENCIA Y TECNOLOGÍA DEL ESTADO DE PUEBLA

**Institución:** 025 CONSEJO DE CIENCIA Y TECNOLOGÍA DEL ESTADO DE PUEBLA

**Unidad Responsable:** DAIN CONSEJO DE CIENCIA Y TECNOLOGÍA DEL ESTADO DE PUEBLA

**Población Objetivo:** HABITANTES DE LOCALIDADES DEL ESTADO DE PUEBLA ATENDIDA POR LOS PROGRAMAS DE CIENCIA, TECNOLOGÍA E INNOVACIÓN.

**Alineación**

**Plan Estatal de Desarrollo**

**Eje:** 04 DESARROLLO INTEGRAL, EDUCACIÓN Y DIVERSIDAD CULTURAL

**Objetivo:** 01 REDUCIR LAS CARENCIAS SOCIALES EN EL ESTADO, CON UN ENFOQUE DE INTERSECCIONALIDAD.

**Temática:** 03 EDUCACIÓN

**Objetivo Específico:** 01 MEJORAR EL ACCESO A UNA EDUCACIÓN DE CALIDAD, EQUITATIVA E INCLUYENTE EN TODOS LOS NIVELES.

**Estrategia:** 01 IMPULSAR MECANISMOS QUE PERMITAN MEJORAR LA CALIDAD Y EL ACCESO A LA EDUCACIÓN, EN TODOS LOS NIVELES.

**Línea de Acción:** 12 IMPULSAR LA CIENCIA, LA TECNOLOGÍA Y LA INVESTIGACIÓN COMO ELEMENTOS QUE CONTRIBUYAN A MEJORAR LAS CONDICIONES SOCIALES.

**Línea de Acción:** 6 PROMOVER ESQUEMAS DE DESARROLLO PROFESIONAL Y PROGRAMAS CIENTÍFICOS, TECNOLÓGICOS, DE INVESTIGACIÓN Y DE COMUNICACIÓN QUE CONTRIBUYAN A LA SOSTENIBILIDAD.

**Resumen Narrativo**

BECAS QUE PROMUEVEN LA INVESTIGACIÓN CIENTÍFICA, DESARROLLO TECNOLÓGICO E INNOVACIÓN OTORGADAS.

**Datos de Identificación del Indicador**

**Indicador:** PORCENTAJE DE BECAS OTORGADAS PARA IMPULSAR EL CRECIMIENTO ACADÉMICO Y PROFESIONAL.

**Definición:** PERMITE CONOCER LA CANTIDAD DE ALUMNOS BENEFICIADOS DE TODAS LAS INSTITUCIONES DE EDUCACIÓN SUPERIOR PUBLICAS O PRIVADAS DEL ESTADO DE PUEBLA.

Tipo	Dimensión	Frecuencia de Medición	Desagregación Geográfica	Tipo de Fórmula
GESTION	EFICACIA	ANUAL	ESTATAL	PORCENTAJE
<b>Unidad de Medida</b>		<b>Método de Cálculo</b>	<b>Área Responsable</b>	
PORCENTAJE		(V1/V2)*100	DEPARTAMENTO DE INVESTIGACIÓN CIENTÍFICA	

**Características del Indicador**

Claridad	Relevancia	Economía	Monitoreable	Adecuado	Aporte Marginal
CUMPLE	CUMPLE	CUMPLE	CUMPLE	CUMPLE	NO_APLICA

**Justificación**

ES CLARO PORQUE EL NOMBRE DEL INDICADOR Y LAS VARIABLES QUE LO CONFORMAN TIENEN UNA EXPRESIÓN SENCILLA. FÁCIL DE COMPRENDER, COHERENTE Y PERMITEN TENER CERTEZA SOBRE CUALQUIER CONCEPTO INCLUIDO EN LA DEFINICIÓN DEL INDICADOR.	ES RELEVANTE PORQUE PERMITE UNA CORRECTA MEDICIÓN DE LOS ALCANCES DEL INDICADOR YA QUE "ESCRIBIR ELO LOS FACTORES RELEVANTES DEL INDICADOR" ES EL FACTOR RELEVANTE Y SE ENCUENTRA BIENDEFINIDO EN EL NOMBRE DEL INDICADOR Y EL METODO DE CALCULO ESTA EXPRESADO EN UNA RELACION DE DOS VARIABLES, TIENE ESPECIFICADA UNA META Y ESTA ES ACORDE CON SU FRECUENCIA DE MEDICIÓN.	LA OBTENCIÓN DE LOS DATOS PARA EL CÁLCULO DEL INDICADOR NO REPRESENTAN NINGÚN COSTO PARA AQUELLOS QUE DESEAN CONOCER LOS RESULTADOS.	LA INFORMACIÓN CUENTA CON DATOS HISTORICOS Y UNA LÍNEA BASE, VALORES QUE SIRVEN DE GUIA PARA SU MONITOREO Y SEGUIMIENTO. LOS MEDIOS DE VERIFICACIÓN SON CONSISTENTES, PUES SE ENCUENTRAN DISPONIBLES Y ACTUALIZADOS PARA SU CONSULTA.	LAS METAS ANUALES Y SEXENALES SON CONGRUENTES CON EL COMPORTAMIENTO DEL INDICADOR, Y LA DIMENSIÓN COINCIDE CON LOS MANUALES Y GUÍAS DE LA METODOLOGÍA DE MARCO LÓGICO QUE PERMITE CONOCER SU GRADO DE AVANCE.	NO APLICA DEBIDO A QUE EL RESULTADO QUE ARROJA EL INDICADOR ES SUFICIENTE PARA MEDIR EL DESEMPEÑO DEL OBJETIVO PLANTEADO.
---	---	--	---	---	---

**Serie de Información disponible:** 2019-2025

**Medios de Verificación**

**Fuentes de Información**

PUBLICACIÓN DE LOS RESULTADOS DE LAS PERSONAS BENEFICIADAS DE LA CONVOCATORIA BECAS TESIS, ELABORADA POR EL DEPARTAMENTO DE INVESTIGACIÓN CIENTÍFICA DEL CONSEJO DE CIENCIA Y TECNOLOGÍA DEL ESTADO DE PUEBLA (CONCYTEP), PARA SOLICITAR INFORMACIÓN COMUNICARSE AL 222 249 7622 EXT. 109, FRECUENCIA DE MEDICIÓN ANUAL, DISPONIBLE EN LA SIGUIENTE LIGA: [HTTPS://CONCYTEP.GOB.MX/BECAS-TESIS](https://concytep.gob.mx/becas-tesis)

DEPARTAMENTO DE INVESTIGACIÓN CIENTÍFICA, CONSEJO DE CIENCIA Y TECNOLOGÍA DEL ESTADO DE PUEBLA (CONCYTEP).

Determinación de Metas - Indicador

Línea Base			Meta y Periodo de Cumplimiento		Parámetros de SemafORIZACIÓN		
Valor	Año	Periodo	Valor	Periodo	>=95.00Y<=115.00	>=90.00Y<=95.00	<90.00Y > 115.00
100.00	2017	DICIEMBRE	100.00	DICIEMBRE			

Comportamiento del Indicador hacia la meta:REGULAR

Factibilidad: MEDIA

Descripción de la Factibilidad: ES MEDIA YA QUE SE DISPONE DE LOS RECURSOS PARA LA REALIZACION DEL PROGRAMA PERO EL OTORGAMIENTO DE LAS BECAS DEPENDI DE LA RESPONSABILIDAD DEL ALUMNO EN CULMINAR LA TESIS.

Metas de la Administración

Año	2025	2026	2027	2028	2029	2030
Valor	100.00	120.00	100.00	100.00	100.00	100.00
Periodo	DICIEMBRE	DICIEMBRE	DICIEMBRE	DICIEMBRE	DICIEMBRE	DICIEMBRE

Meta Anual

ENERO	FEBRERO	MARZO	ABRIL	MAYO	JUNIO	JULIO	AGOSTO	SEPTIEMBRE	OCTUBRE	NOVIEMBRE	DICIEMBRE	
											100.00	
											ANUAL:	100.00

Variable (1)

Variable: TOTAL DE BECAS OTORGADAS EN EL AÑO EN CURSO.

Definición: ES EL NÚMERO DE BENEFICIADOS QUE CUMPLEN CON LOS COMPROMISOS DE LA CONVOCATORIA Y SE LE OTORGO EL CORRESPONDIENTE APOYO.

Unidad de Medida:

BECA

Frecuencia de Medición:

ANUAL

Desagregación Geográfica:

ESTATAL

Disponibilidad de la Información:

31/12/2025

Meta Anual

ENERO	FEBRERO	MARZO	ABRIL	MAYO	JUNIO	JULIO	AGOSTO	SEPTIEMBRE	OCTUBRE	NOVIEMBRE	DICIEMBRE	
											132.00	
											ANUAL:	132.00

Variable (2)

Variable: TOTAL DE BECAS PROGRAMADAS EN EL AÑO.

Definición: HAY UN INTERES DE ENTREGAR LAS BECAS PARA DARLE CONTINUIDAD AL PROGRAMA QUE TIENES UN IMPACTO GRANDE DENTRO DE LAS INSTITUCIONES DE EDUCACION SUPERIOR, PRIVADAS Y PUBLICAS, DEL ESTADO PUEBLA.

Unidad de Medida:

PORCENTAJE

Frecuencia de Medición:

ANUAL

Desagregación Geográfica:

ESTATAL

Disponibilidad de la Información:

31/12/2023

Meta Anual

ENERO	FEBRERO	MARZO	ABRIL	MAYO	JUNIO	JULIO	AGOSTO	SEPTIEMBRE	OCTUBRE	NOVIEMBRE	DICIEMBRE	
											132.00	
											ANUAL:	132.00

Datos de Identificación del Programa Presupuestario (PP)

Responsable del PP

Ramo: 08 EDUCACIÓN

Instancia(s) Ejecutora(s)

025 CONSEJO DE CIENCIA Y TECNOLOGÍA DEL ESTADO DE PUEBLA

Institución: 025 CONSEJO DE CIENCIA Y TECNOLOGÍA DEL ESTADO DE PUEBLA

Unidad Responsable: DAIN CONSEJO DE CIENCIA Y TECNOLOGÍA DEL ESTADO DE PUEBLA

Población Objetivo: HABITANTES DE LOCALIDADES DEL ESTADO DE PUEBLA ATENDIDA POR LOS PROGRAMAS DE CIENCIA, TECNOLOGÍA E INNOVACIÓN.

Alineación

Plan Estatal de Desarrollo

Eje: 04 DESARROLLO INTEGRAL, EDUCACIÓN Y DIVERSIDAD CULTURAL

Objetivo: 01 REDUCIR LAS CARENCIAS SOCIALES EN EL ESTADO, CON UN ENFOQUE DE INTERSECCIONALIDAD.

Temática: 03 EDUCACIÓN

Objetivo Específico: 01 MEJORAR EL ACCESO A UNA EDUCACIÓN DE CALIDAD, EQUITATIVA E INCLUYENTE EN TODOS LOS NIVELES.

Estrategia: 01 IMPULSAR MECANISMOS QUE PERMITAN MEJORAR LA CALIDAD Y EL ACCESO A LA EDUCACIÓN, EN TODOS LOS NIVELES.

Línea de Acción: 12 IMPULSAR LA CIENCIA, LA TECNOLOGÍA Y LA INVESTIGACIÓN COMO ELEMENTOS QUE CONTRIBUYAN A MEJORAR LAS CONDICIONES SOCIALES.

Línea de Acción: 6 PROMOVER ESQUEMAS DE DESARROLLO PROFESIONAL Y PROGRAMAS CIENTÍFICOS, TECNOLÓGICOS, DE INVESTIGACIÓN Y DE COMUNICACIÓN QUE CONTRIBUYAN A LA SOSTENIBILIDAD.

Resumen Narrativo

DIFUSIÓN Y DIVULGACIÓN DEL CONSEJO DE CIENCIA Y TECNOLOGÍA DEL ESTADO DE PUEBLA (CONCYTEP) EN NIÑAS, NIÑOS Y JÓVENES REALIZADAS.

Datos de Identificación del Indicador

Indicador: PORCENTAJE DE BENEFICIARIOS DE LOS PROGRAMAS DE DIFUSIÓN Y DIVULGACIÓN DEL CONSEJO DE CIENCIA Y TECNOLOGÍA DEL ESTADO DE PUEBLA (CONCYTEP) EN NIÑAS, NIÑOS Y JÓVENES.

Definición: PERMITE CONOCER LA PROPORCIÓN DE ASISTENTES DE NIÑAS, NIÑOS, MUJERES Y HOMBRES JOVENES A LOS PROGRAMAS DE DIFUSIÓN Y DIVULGACIÓN DE LA CIENCIA EN EL ESTADO DE PUEBLA, QUE OFRECE EL CONSEJO.

Tipo	Dimensión	Frecuencia de Medición	Desagregación Geográfica	Tipo de Fórmula
ESTRATEGICO	EFICACIA	ANUAL	ESTATAL	PORCENTAJE
Unidad de Medida		Método de Cálculo	Área Responsable	
PORCENTAJE		(V1/V2)*100	DIRECCIÓN DE INVESTIGACIÓN CIENTÍFICA Y TECNOLÓGICA	

Características del Indicador

Claridad	Relevancia	Economía	Monitoreable	Adecuado	Aporte Marginal
CUMPLE	CUMPLE	CUMPLE	CUMPLE	CUMPLE	NO_APLICA

Justificación

ES CLARO PORQUE EL NOMBRE DEL INDICADOR Y LAS VARIABLES QUE LO CONFORMAN TIENEN UNA EXPRESIÓN SENCILLA, FÁCIL DE COMPRENDER, COHERENTE Y PERMITEN TENER CERTEZA SOBRE CUALQUIER CONCEPTO INCLUIDO EN LA DEFINICIÓN DEL INDICADOR.	ES RELEVANTE PORQUE PERMITE UNA CORRECTA MEDICIÓN DE LOS ALCANCES DEL INDICADOR YA QUE "ESCRIBIR ELO LOS FACTORES RELEVANTES DEL INDICADOR" ES EL FACTOR RELEVANTE Y SE ENCUENTRA BIEN DEFINIDO EN EL NOMBRE DEL INDICADOR Y EL METODO DE CÁLCULO ESTA EXPRESADO EN UNA RELACION DE DOS VARIABLES, TIENE ESPECIFICADA UNA META Y ESTA ES ACORDE CON SU FRECUENCIA DE MEDICIÓN.	LA OBTENCIÓN DE LOS DATOS PARA EL CÁLCULO DEL INDICADOR NO REPRESENTAN NINGÚN COSTO PARA AQUELLOS QUE DESEAN CONOCER LOS RESULTADOS.	LA INFORMACIÓN CUENTA CON DATOS HISTÓRICOS Y UNA LÍNEA BASE, VALORES QUE SIRVEN DE GUÍA PARA SU MONITOREO Y SEGUIMIENTO. LOS MEDIOS DE VERIFICACIÓN SON CONSISTENTES, PUES SE ENCUENTRAN DISPONIBLES Y ACTUALIZADOS PARA SU CONSULTA.	LAS METAS ANUALES Y SEXENALES SON CONGRUENTES CON EL COMPORTAMIENTO DEL INDICADOR, Y LA DIMENSIÓN COINCIDE CON LOS MANUALES Y GUÍAS DE LA METODOLOGÍA DE MARCO LÓGICO QUE PERMITE CONOCER SU GRADO DE AVANCE.	NO APLICA DEBIDO A QUE EL RESULTADO QUE ARROJA EL INDICADOR ES SUFICIENTE PARA MEDIR EL DESEMPEÑO DEL OBJETIVO PLANTEADO.
---	--	--	---	---	---

Serie de Información disponible: 2019-2023

Medios de Verificación

Fuentes de Información

REPORTE DE BENEFICIARIOS DE LOS PROGRAMAS DE DIFUSIÓN Y DIVULGACIÓN DE LA CIENCIA, ELABORADA POR LA DIRECCIÓN DE DESARROLLO DE PROGRAMAS Y PROYECTOS EN INVESTIGACIÓN DEL CONCYTEP, FRECUENCIA DE MEDICIÓN ANUAL, FUENTE DE INFORMACIÓN: DIRECCIÓN DE DESARROLLO DE PROGRAMAS Y PROYECTOS EN INVESTIGACIÓN DEL CONCYTEP, PARA SOLICITAR INFORMACIÓN COMUNICARSE AL 222 249 7622 EXT. 107

DIRECCIÓN DE DESARROLLO DE PROGRAMAS Y PROYECTOS EN INVESTIGACIÓN DEL CONCYTEP

Determinación de Metas - Indicador

Línea Base			Meta y Periodo de Cumplimiento		Parámetros de Semaforización		
Valor	Año	Periodo	Valor	Periodo	>=95.00Y <=115.00	>=90.00Y <=95.00	< 90.00Y > 115.00
100.00	2017	DICIEMBRE	100.00	DICIEMBRE			

Comportamiento del Indicador hacia la meta:REGULAR

Factibilidad: MEDIA

Descripción de la Factibilidad: ES MEDIA DEBIDO A QUE SE CUENTAN CON LOS RECURSOS Y LOS ESPACIOS PARA SU REALIZACIÓN DE ESTE PROGRAMA EXCEPTO SI ACONTECE UN SUCESO INESPERADO POR LA NATURALEZA Y QUE SE CANCELAN PROGRAMAS DE DIFUSION Y DIVULGACION DE LA CIENCIA EN EL ESTADO DE PUEBLA

Metas de la Administración

Año	2025	2026	2027	2028	2029	2030
Valor	100.00	106.25	100.00	100.00	100.00	100.00
Periodo	DICIEMBRE	DICIEMBRE	DICIEMBRE	DICIEMBRE	DICIEMBRE	DICIEMBRE

Meta Anual

ENERO	FEBRERO	MARZO	ABRIL	MAYO	JUNIO	JULIO	AGOSTO	SEPTIEMBRE	OCTUBRE	NOVIEMBRE	DICIEMBRE	
											100.00	
											Anual:	100.00

Variable (1)

Variable: EL NÚMERO DE BENEFICIARIOS DE LOS PROGRAMAS DE DIFUSIÓN Y DIVULGACIÓN EN EL AÑO EN CURSO.

Definición: LOS BENEFICIARIOS DE LOS PROGRAMAS DE DIFUSIÓN Y DIVULGACIÓN EN EL AÑO EN CURSO.

Unidad de Medida:

BENEFICIARIO

Frecuencia de Medición:

ANUAL

Desagregación Geográfica:

ESTATAL

Disponibilidad de la Información:

31/12/2025

Meta Anual

ENERO	FEBRERO	MARZO	ABRIL	MAYO	JUNIO	JULIO	AGOSTO	SEPTIEMBRE	OCTUBRE	NOVIEMBRE	DICIEMBRE	
											125,000.00	
											ANUAL:	125,000.00

Variable (2)

Variable: TOTAL DE BENEFICIARIOS PROGRAMADOS EN LOS ACTIVIDADES DE DIFUSIÓN Y DIVULGACIÓN EN EL AÑO EN CURSO

Definición: LOS BENEFICIARIOS PROGRAMADOS EN LOS ACTIVIDADES DE DIFUSIÓN Y DIVULGACIÓN EN EL AÑO EN CURSO

Unidad de Medida:

BENEFICIARIO

Frecuencia de Medición:

ANUAL

Desagregación Geográfica:

ESTATAL

Disponibilidad de la Información:

31/12/2025

Meta Anual

ENERO	FEBRERO	MARZO	ABRIL	MAYO	JUNIO	JULIO	AGOSTO	SEPTIEMBRE	OCTUBRE	NOVIEMBRE	DICIEMBRE	
											125,000.00	
											ANUAL:	125,000.00

**Datos de Identificación del Programa Presupuestario (PP)**

**Responsable del PP**

**Ramo:** 08 EDUCACIÓN

**Instancia(s) Ejecutora(s)**

025 CONSEJO DE CIENCIA Y TECNOLOGÍA DEL ESTADO DE PUEBLA

**Institución:** 025 CONSEJO DE CIENCIA Y TECNOLOGÍA DEL ESTADO DE PUEBLA

**Unidad Responsable:** DAIN CONSEJO DE CIENCIA Y TECNOLOGÍA DEL ESTADO DE PUEBLA

**Población Objetivo:** HABITANTES DE LOCALIDADES DEL ESTADO DE PUEBLA ATENDIDA POR LOS PROGRAMAS DE CIENCIA, TECNOLOGÍA E INNOVACIÓN.

**Alineación**

**Plan Estatal de Desarrollo**

**Eje:** 04 DESARROLLO INTEGRAL, EDUCACIÓN Y DIVERSIDAD CULTURAL

**Objetivo:** 01 REDUCIR LAS CARENCIAS SOCIALES EN EL ESTADO, CON UN ENFOQUE DE INTERSECCIONALIDAD.

**Temática:** 03 EDUCACIÓN

**Objetivo Específico:** 01 MEJORAR EL ACCESO A UNA EDUCACIÓN DE CALIDAD, EQUITATIVA E INCLUYENTE EN TODOS LOS NIVELES.

**Estrategia:** 01 IMPULSAR MECANISMOS QUE PERMITAN MEJORAR LA CALIDAD Y EL ACCESO A LA EDUCACIÓN, EN TODOS LOS NIVELES.

**Línea de Acción:** 12 IMPULSAR LA CIENCIA, LA TECNOLOGÍA Y LA INVESTIGACIÓN COMO ELEMENTOS QUE CONTRIBUYAN A MEJORAR LAS CONDICIONES SOCIALES.

**Línea de Acción:** 6 PROMOVER ESQUEMAS DE DESARROLLO PROFESIONAL Y PROGRAMAS CIENTÍFICOS, TECNOLÓGICOS, DE INVESTIGACIÓN Y DE COMUNICACIÓN QUE CONTRIBUYAN A LA SOSTENIBILIDAD.

**Resumen Narrativo**

VINCULACIÓN CON LOS SECTORES PRODUCTIVO, SOCIAL Y ACADÉMICO MEDIANTE CONVENIOS INTERINSTITUCIONALES PARA IMPULSAR EL DESARROLLO DE LA POBLACIÓN EN CIENCIA, TECNOLOGÍA, HUMANIDADES E INNOVACIÓN OTORGADA.

**Datos de Identificación del Indicador**

**Indicador:** PORCENTAJE DE CONVENIOS INTERINSTITUCIONALES EN PRO DE LA CIENCIA, LA TECNOLOGÍA Y LA INNOVACIÓN.

**Definición:** SE REFIERE AL NÚMERO DE CONVENIOS VIGENTES Y LOS FIRMADOS EN EL AÑO ENTRE EL CONSEJO DE CIENCIA Y TECNOLOGÍA DEL ESTADO DE PUEBLA Y DISTINTAS IES, CI Y EMPRESAS, QUE TIENEN COMO OBJETIVO PRIMORDIAL LA FORMACIÓN DE RECURSOS HUMANOS, LA DIFUSIÓN Y LA DIVULGACIÓN DE LA CIENCIA, LA TECNOLOGÍA, LAS HUMANIDADES Y LA INNOVACIÓN EN EL ESTADO DE PUEBLA

Tipo	Dimensión	Frecuencia de Medición	Desagregación Geográfica	Tipo de Fórmula
GESTION	EFICACIA	TRIMESTRAL	ESTATAL	PORCENTAJE
Unidad de Medida	Método de Cálculo	Área Responsable		
PORCENTAJE	$(V1/V2)*100$	SUBDIRECCION DE VINCULACIÓN		

**Características del Indicador**

Claridad	Relevancia	Economía	Monitoreable	Adecuado	Aporte Marginal
CUMPLE	CUMPLE	CUMPLE	CUMPLE	CUMPLE	NO_APLICA

**Justificación**

ES CLARO PORQUE EL NOMBRE DEL INDICADOR Y LAS VARIABLES QUE LO CONFORMAN TIENEN UNA EXPRESIÓN SENCILLA, FÁCIL DE COMPRENDER, COHERENTE Y PERMITEN TENER CERTEZA SOBRE CUALQUIER CONCEPTO INCLUIDO EN LA DEFINICIÓN DEL INDICADOR.	ES RELEVANTE PORQUE PERMITE UNA CORRECTA MEDICION DE LOS ALCANCES DEL INDICADOR YA QUE "ESCRIBIR EL O LOS FACTORES RELEVANTES DEL INDICADOR" ES EL FACTOR RELEVANTE Y SE ENCUENTRA BIEN DEFINIDO EN EL NOMBRE DEL INDICADOR Y EL METODO DE CALCULO ESTA EXPRESADO EN UNA RELACION DE DOS VARIABLES, TIENE ESPECIFICADA UNA META Y ESTA ES ACORDE CON SU FRECUENCIA DE MEDICION.	LA OBTENCION DE LOS DATOS PARA EL CÁLCULO DEL INDICADOR NO REPRESENTAN NINGUN COSTO PARA AQUELLOS QUE DESEAN CONOCER LOS RESULTADOS.	LAINFORMACION CUENTA CON DATOSHISTORICOS Y UNA LINEA BASE.VALORES QUE SIRVEN DE GUIAPARA SU MONITOREO YSEGUIMIENTO. LOS MEDIOS DEVERIFICACION SON CONSISTENTES,PUES SE ENCUENTRANDISPONIBLES Y ACTUALIZADOSPARA SU CONSULTA.	LAS METASANUALES Y SEXENALES SONCONGRUENTES CON ELCOMPORTAMIENTO DEL INDICADOR.Y LA DIMENSION COINCIDE CONLOS MANUALES Y GUIAS DE LAMETODOLOGIA DE MARCO LOGICOLO QUE PERMITE CONOCER SUGRADO DE AVANCE.	NO APLICA DEBIDO A QUE EL RESULTADO QUE ARROJA EL INDICADOR ES SUFICIENTE PARA MEDIR EL DESEMPEÑO DEL OBJETIVO PLANTEADO.
---	---	--	--	--	---



Serie de Información disponible: 2019-2025

**Medios de Verificación**

REPORTE DE CONVENIOS INTERINSTITUCIONALES CELEBRADOS, ELABORADO POR LA SUBDIRECCIÓN DE VINCULACIÓN DEL CONSEJO DE CIENCIA Y TECNOLOGÍA DEL ESTADO DE PUEBLA (CONCYTEP), FRECUENCIA DE MEDICIÓN TRIMESTRAL, FUENTE DE INFORMACIÓN: SUBDIRECCIÓN DE VINCULACIÓN DEL CONCYTEP, PARA SOLICITAR INFORMACIÓN COMUNICARSE AL 222 249 7622 EXT.

112

**Fuentes de Información**

SUBDIRECCIÓN DE VINCULACIÓN, CONSEJO DE CIENCIA Y TECNOLOGÍA DEL ESTADO DE PUEBLA.

**Determinación de Metas - Indicador**

Línea Base			Meta y Periodo de Cumplimiento		Parámetros de Semaforización		
Valor	Año	Periodo	Valor	Periodo	>=95.00Y<=115.00	>=90.00Y<=95.00	<90.00Y>115.00
25.00	2016	DICIEMBRE	100.00	DICIEMBRE			

Comportamiento del Indicador hacia la meta: ASCENDENTE

Factibilidad: MEDIA

Descripción de la Factibilidad: SE CUENTAN CON LOS RECURSOS PARA LA REALIZACION DEL PROGRAMA PERO ES DE FACTIBILIDAD MEDIA YA QUE PARA LA CELEBRACIÓN DE LOS CONVENIOS SE REQUIERE EL MUTUO ACUERDO DE LAS PARTES EN LOS PUNTOS DEL CONVENIO Y EN OCASIONES DISIENTEN.

**Metas de la Administración**

Año	2025	2026	2027	2028	2029	2030
Valor	100.00	100.00	100.00	100.00	100.00	100.00
Periodo	DICIEMBRE	DICIEMBRE	DICIEMBRE	DICIEMBRE	DICIEMBRE	DICIEMBRE

**Meta Anual**

ENERO	FEBRERO	MARZO	ABRIL	MAYO	JUNIO	JULIO	AGOSTO	SEPTIEMBRE	OCTUBRE	NOVIEMBRE	DICIEMBRE
		25.00			25.00			25.00			
Anual:											100.00

**Variable (1)**

Variable: NÚMERO DE CONVENIOS INTERINSTITUCIONALES EN CIENCIA Y TECNOLOGIA REALIZADOS.

Definición: SON LOS CONVENIOS VIGENTES Y FIRMADOS POR EL CONSEJO DE CIENCIA Y TECNOLOGÍA DEL ESTADO DE PUEBLA Y ALGUNA INSTITUCIÓN DE: EDUCACIÓN SUPERIOR (IES), CENTROS DE INVESTIGACIÓN (CI), INSTITUCIONES PRIVADAS Y PUBLICAS DURANTE EL AÑO.

Unidad de Medida:  
CONVENIO

Frecuencia de Medición:  
TRIMESTRAL

Desagregación Geográfica:  
ESTATAL

Disponibilidad de la Información:  
31/12/2025

**Meta Anual**

ENERO	FEBRERO	MARZO	ABRIL	MAYO	JUNIO	JULIO	AGOSTO	SEPTIEMBRE	OCTUBRE	NOVIEMBRE	DICIEMBRE
		3.00			3.00			3.00			
ANUAL:											12.00

**Variable (2)**

Variable: TOTAL DE CONVENIOS INTERINSTITUCIONALES EN CIENCIA Y TECNOLOGIA PROGRAMADOS.

Definición: SON LOS CONVENIOS PROGRAMADOS POR EL CONSEJO DE CIENCIA Y TECNOLOGÍA DEL ESTADO DE PUEBLA Y QUE SE PODRAN FIRMAR EN EL AÑO EN CURSO.

Unidad de Medida:  
CONVENIO

Frecuencia de Medición:  
TRIMESTRAL

Desagregación Geográfica:  
ESTATAL

Disponibilidad de la Información:  
31/12/2025

**Meta Anual**

ENERO	FEBRERO	MARZO	ABRIL	MAYO	JUNIO	JULIO	AGOSTO	SEPTIEMBRE	OCTUBRE	NOVIEMBRE	DICIEMBRE
		12.00			12.00			12.00			
ANUAL:											12.00

Datos de Identificación del Programa Presupuestario (PP)

Responsable del PP

Ramo: 08 EDUCACIÓN

Instancia(s) Ejecutora(s)

025 CONSEJO DE CIENCIA Y TECNOLOGÍA DEL ESTADO DE PUEBLA

Institución: 025 CONSEJO DE CIENCIA Y TECNOLOGÍA DEL ESTADO DE PUEBLA

Unidad Responsable: DAIN CONSEJO DE CIENCIA Y TECNOLOGÍA DEL ESTADO DE PUEBLA

Población Objetivo: HABITANTES DE LOCALIDADES DEL ESTADO DE PUEBLA ATENDIDA POR LOS PROGRAMAS DE CIENCIA, TECNOLOGÍA E INNOVACIÓN.

Alineación

Plan Estatal de Desarrollo

Eje: 04 DESARROLLO INTEGRAL, EDUCACIÓN Y DIVERSIDAD CULTURAL

Objetivo: 01 REDUCIR LAS CARENCIAS SOCIALES EN EL ESTADO, CON UN ENFOQUE DE INTERSECCIONALIDAD.

Temática: 03 EDUCACIÓN

Objetivo Específico: 01 MEJORAR EL ACCESO A UNA EDUCACIÓN DE CALIDAD, EQUITATIVA E INCLUYENTE EN TODOS LOS NIVELES.

Estrategia: 01 IMPULSAR MECANISMOS QUE PERMITAN MEJORAR LA CALIDAD Y EL ACCESO A LA EDUCACIÓN, EN TODOS LOS NIVELES.

Línea de Acción: 12 IMPULSAR LA CIENCIA, LA TECNOLOGÍA Y LA INVESTIGACIÓN COMO ELEMENTOS QUE CONTRIBUYAN A MEJORAR LAS CONDICIONES SOCIALES.

Línea de Acción: 6 PROMOVER ESQUEMAS DE DESARROLLO PROFESIONAL Y PROGRAMAS CIENTÍFICOS, TECNOLÓGICOS, DE INVESTIGACIÓN Y DE COMUNICACIÓN QUE CONTRIBUYAN A LA SOSTENIBILIDAD.

Resumen Narrativo

PROYECTOS DE INVESTIGACIÓN QUE ABORDAN LAS NECESIDADES PRIORITARIAS DEL ESTADO EN CIENCIA, TECNOLOGÍA, HUMANIDADES E INNOVACIÓN, IMPULSADOS PARA CONTRIBUIR AL DESARROLLO INTEGRAL DE LA SOCIEDAD REALIZADOS.

Datos de Identificación del Indicador

Indicador: PORCENTAJE DE CONVENIOS REALIZADOS PARA APOYAR PROGRAMAS O PROYECTOS DE INVESTIGACIÓN QUE BENEFICIAN AL ESTADO DE PUEBLA EN CIENCIA, TECNOLOGÍA, HUMANIDADES E INNOVACIÓN.

Definición: CONTABILIZA EL NÚMERO DE PROGRAMAS Y PROYECTOS A NIVEL ESTATAL Y FEDERAL CON RESPECTO A LA META ESTABLECIDA.

Tipo	Dimensión	Frecuencia de Medición	Desagregación Geográfica	Tipo de Fórmula
GESTION	EFICACIA	SEMESTRAL	ESTATAL	PORCENTAJE
Unidad de Medida		Método de Cálculo	Área Responsable	
PORCENTAJE		$(V1/V2)*100$	DIRECCION DE INVESTIGACIÓN PARA LA FORMACIÓN DE RECURSOS HUMANOS	

Características del Indicador

Claridad	Relevancia	Economía	Monitoreable	Adecuado	Aporte Marginal
CUMPLE	CUMPLE	CUMPLE	CUMPLE	CUMPLE	NO_APLICA

Justificación

ES CLARO PORQUE EL NOMBRE DEL INDICADOR Y LAS VARIABLES QUE LO CONFORMAN TIENEN UNA EXPRESIÓN SENCILLA, FÁCIL DE COMPRENDER, COHERENTE Y PERMITEN TENER CERTEZA SOBRE CUALQUIER CONCEPTO INCLUIDO EN LA DEFINICIÓN DEL INDICADOR.	ES RELEVANTE PORQUE PERMITE UNA CORRECTA MEDICIÓN DE LOS ALCANCES DEL INDICADOR YA QUE "ESCRIBIR ELO LOS FACTORES RELEVANTES DEL INDICADOR" ES EL FACTOR RELEVANTE Y SE ENCUENTRA BIEN DEFINIDO EN EL NOMBRE DEL INDICADOR Y EL METODO DE CALCULO ESTA EXPRESADO EN UNA RELACION DE DOS VARIABLES, TIENE ESPECIFICADA UNA META Y ESTA ES ACORDE CON SU FRECUENCIA DE MEDICIÓN.	LA OBTENCIÓN DE LOS DATOS PARA EL CÁLCULO DEL INDICADOR NO REPRESENTA NINGUN COSTO PARA AQUELLOS QUE DESEAN CONOCER LOS RESULTADOS.	LA INFORMACIÓN CUENTA CON DATOS HISTÓRICOS Y UNA LÍNEA BASE, VALORES QUE SIRVEN DE GUÍA PARA SU MONITOREO Y SEGUIMIENTO. LOS MEDIOS DE VERIFICACIÓN SON CONSISTENTES, PUES SE ENCUENTRAN DISPONIBLES Y ACTUALIZADOS PARA SU CONSULTA.	LAS METAS ANUALES Y SEXENALES SON CONGRUENTES CON EL COMPORTAMIENTO DEL INDICADOR, Y LA DIMENSIÓN COINCIDE CON LOS MANUALES Y GUÍAS DE LA METODOLOGÍA DE MARCO LÓGICO QUE PERMITE CONOCER SU GRADO DE AVANCE.	NO APLICA DEBIDO A QUE EL RESULTADO QUE ARROJA EL INDICADOR ES SUFICIENTE PARA MEDIR EL DESEMPEÑO DEL OBJETIVO PLANTEADO.
---	--	---	---	---	---

Serie de Información disponible: 2019-2025

Medios de Verificación

Fuentes de Información

E031 INVESTIGACIÓN, DESARROLLO E INNOVACIÓN  
CIENTÍFICA Y TECNOLÓGICA  
NIVEL COMPONENTE 4

REGISTROS DE CONVENIOS REALIZADOS ENTRE EL CONSEJO DE CIENCIA Y TECNOLOGÍA DEL ESTADO DE PUEBLA (CONCYTEP) CON INSTITUCIONES PRIVADAS Y PÚBLICAS DEL ESTADO DE PUEBLA PARA LLEVAR A CABO PROYECTOS DE CIENCIA Y TECNOLOGÍA EN BENEFICIO DEL ESTADO, REALIZADO POR LA SUBDIRECCIÓN DE VINCULACIÓN, FRECUENCIA DE MEDICIÓN SEMESTRAL, FUENTE DE INFORMACIÓN: SUBDIRECCIÓN DE VINCULACIÓN DEL CONCYTEP, PARA SOLICITAR INFORMACIÓN COMUNICARSE AL 222 249 7622 EXT. 112

CONSEJO DE CIENCIA Y TECNOLOGÍA DEL ESTADO DE PUEBLA Y CONSEJO NACIONAL DE HUMANIDADES, CIENCIAS Y TECNOLOGÍAS. ÁREA: SUBDIRECCIÓN DE VINCULACIÓN

Determinación de Metas - Indicador

Línea Base			Meta y Periodo de Cumplimiento		Parámetros de Semafización		
Valor	Año	Periodo	Valor	Periodo	>=95.00Y<=115.00	>=90.00Y<=95.00	<90.00Y>=115.00
100.00	2016	DICIEMBRE	100.00	DICIEMBRE			

Comportamiento del Indicador hacia la meta:REGULAR

Factibilidad: MEDIA

**Descripción de la Factibilidad:** ES MEDIA DEBIDO A QUE SE CUENTAN CON LOS RECURSO PARA LA REALIZACIÓN DEL PROGRAMA PERO SI ALGUNA INSTANCIA, DEPENDENCIA NO CONVOCA, O RESTRINGE SUS CONVOCATORIAS DE PROGRAMAS NOS VEMOS AFECTADOS PARA LA GESTIÓN DE CELEBRAR LOS CONVENIOS, DEPENDEMOS DE CIERTAS CIRCUNSTANCIAS AJENAS AL CONCYTEP.

Metas de la Administración

Año	2025	2026	2027	2028	2029	2030
Valor	100.00	100.00	100.00	100.00	100.00	100.00
Periodo	DICIEMBRE	DICIEMBRE	DICIEMBRE	DICIEMBRE	DICIEMBRE	DICIEMBRE

Meta Anual

ENERO	FEBRERO	MARZO	ABRIL	MAYO	JUNIO	JULIO	AGOSTO	SEPTIEMBRE	OCTUBRE	NOVIEMBRE	DICIEMBRE
					66.67						
										33.33	100.00
										ANUAL:	

Variable (1)

**Variable:** NÚMERO DE GESTIONES DE CONVENIOS REALIZADOS EN EL AÑO EN CURSO.

**Definición:** SON LAS GESTIONES REALIZADAS DEL CONSEJO CON OTRAS INSTITUCIONES PUBLICAS O PRIVADAS A NIVEL ESTATAL O FEDERAL PARA LA REALIZACIÓN DE LOS LOGROS DEL CONCYTEP.

**Unidad de Medida:** CONVENIO **Frecuencia de Medición:** SEMESTRAL **Desagregación Geográfica:** ESTATAL **Disponibilidad de la Información:** 31/12/2025

Meta Anual

ENERO	FEBRERO	MARZO	ABRIL	MAYO	JUNIO	JULIO	AGOSTO	SEPTIEMBRE	OCTUBRE	NOVIEMBRE	DICIEMBRE
					2.00						
											1.00
										ANUAL:	3.00

Variable (2)

**Variable:** TOTAL DE GESTIONES DE CONVENIOS PROGRAMADOS EN EL AÑO EN CURSO.

**Definición:** SON LAS GESTIONES QUE SE PIENSAN REALIZAR CON DIFERENTES ORGANISMOS A NIVEL FEDERAL Y ESTATAL PARA LOS OBJETIVOS DEL CONSEJO DE CIENCIA Y TECNOLOGÍA DEL ESTADO DE PUEBLA

**Unidad de Medida:** CONVENIO **Frecuencia de Medición:** SEMESTRAL **Desagregación Geográfica:** ESTATAL **Disponibilidad de la Información:** 31/12/2025

Meta Anual

ENERO	FEBRERO	MARZO	ABRIL	MAYO	JUNIO	JULIO	AGOSTO	SEPTIEMBRE	OCTUBRE	NOVIEMBRE	DICIEMBRE
					3.00						
											3.00
										ANUAL:	3.00

**Datos de Identificación del Programa Presupuestario (PP)**

**Responsable del PP**

**Ramo:** 08 EDUCACIÓN

**Instancia(s) Ejecutora(s)**

122 BENEMÉRITA UNIVERSIDAD AUTÓNOMA DE PUEBLA

**Institución:** 122 BENEMÉRITA UNIVERSIDAD AUTÓNOMA DE PUEBLA

**Unidad Responsable:** DA1F BENEMÉRITA UNIVERSIDAD AUTÓNOMA DE PUEBLA

**Población Objetivo:** MAYORES DE 15 AÑOS CON AL MENOS EDUCACIÓN A NIVEL SECUNDARIA, MEDIA SUPERIOR O SUPERIOR CONCLUIDA QUE SE ENCUENTRAN MATRICULADOS EN LA BENEMÉRITA UNIVERSIDAD AUTÓNOMA DE PUEBLA.

**Alineación**

**Plan Estatal de Desarrollo**

**Eje:** 04 DESARROLLO INTEGRAL, EDUCACIÓN Y DIVERSIDAD CULTURAL

**Objetivo:** 01 REDUCIR LAS CARENCIAS SOCIALES EN EL ESTADO, CON UN ENFOQUE DE INTERSECCIONALIDAD.

**Temática:** 03 EDUCACIÓN

**Objetivo Específico:** 01 MEJORAR EL ACCESO A UNA EDUCACIÓN DE CALIDAD, EQUITATIVA E INCLUYENTE EN TODOS LOS NIVELES.

**Estrategia:** 01 IMPULSAR MECANISMOS QUE PERMITAN MEJORAR LA CALIDAD Y EL ACCESO A LA EDUCACIÓN, EN TODOS LOS NIVELES.

**Línea de Acción:** 1 INCREMENTAR EL ACCESO A LA EDUCACIÓN DE NIÑAS, NIÑOS, ADOLESCENTES, JÓVENES Y POBLACIÓN ADULTA EN TODOS LOS NIVELES EDUCATIVOS.

**Línea de Acción:** 12 IMPULSAR LA CIENCIA, LA TECNOLOGÍA Y LA INVESTIGACIÓN COMO ELEMENTOS QUE CONTRIBUYAN A MEJORAR LAS CONDICIONES SOCIALES.

**Línea de Acción:** 13 OPTIMIZAR LOS PROCEDIMIENTOS ADMINISTRATIVOS EN TODAS SUS MODALIDADES PARA EL ACCESO Y PERMANENCIA DE LAS ALUMNAS Y LOS ALUMNOS.

**Línea de Acción:** 2 IMPULSAR DESDE LOS CENTROS EDUCATIVOS UNA FORMACIÓN INTEGRAL CON ENFOQUE SOSTENIBLE QUE ABARQUE EL DESARROLLO DE CONOCIMIENTOS Y HABILIDADES, LA PROMOCIÓN DE VALORES, EL RECONOCIMIENTO DE LA CULTURA, EL FOMENTO DE CIUDADANÍA, ASÍ COMO EL CUIDADO PERSONAL Y DEL MEDIO AMBIENTE.

**Línea de Acción:** 4 GARANTIZAR LA IGUALDAD EN EL ACCESO A TODOS LOS NIVELES DE EDUCACIÓN Y DE FORMACIÓN PROFESIONAL.

**Línea de Acción:** 5 PROMOVER PERSONAL DOCENTE CALIFICADO EN LOS CENTROS EDUCATIVOS, A PARTIR DE SU DESARROLLO PROFESIONAL, MEJORA CONTINUA, VOCACIÓN DE SERVICIO Y RECONOCIMIENTO COMO AGENTES FUNDAMENTALES DEL PROCESO EDUCATIVO Y DE LA TRANSFORMACIÓN SOCIAL.

**Línea de Acción:** 6 PROMOVER ESQUEMAS DE DESARROLLO PROFESIONAL Y PROGRAMAS CIENTÍFICOS, TECNOLÓGICOS, DE INVESTIGACIÓN Y DE COMUNICACIÓN QUE CONTRIBUYAN A LA SOSTENIBILIDAD.

**Línea de Acción:** 7 PROMOVER UNA EDUCACIÓN INCLUSIVA Y CON PERSPECTIVA DE GÉNERO EN TODOS LOS NIVELES, QUE PERMITA POTENCIALIZAR LAS CAPACIDADES DE LAS PERSONAS.

**Resumen Narrativo**

CONTRIBUIR AL INCREMENTO DE LA EDUCACIÓN MEDIA SUPERIOR Y SUPERIOR (INCLUYE POSGRADO) DE LA POBLACIÓN DEL ESTADO DE PUEBLA MEDIANTE EL SERVICIO DE EDUCACIÓN INTEGRAL DE CALIDAD.

**Datos de Identificación del Indicador**

**Indicador:** VARIACIÓN PORCENTUAL DE MATRÍCULA ATENDIDA EN EL ESTADO DE PUEBLA EN LOS PROGRAMAS DE NIVEL MEDIO SUPERIOR Y SUPERIOR PARA EL CICLO 2025-2026.

**Definición:** EL INDICADOR PRETENDE MEDIR EL CAMBIO PORCENTUAL DE LA MATRÍCULA ATENDIDA EN EL ESTADO DE PUEBLA EN LOS NIVELES MEDIA SUPERIOR Y SUPERIOR DEL CICLO 2025 -2026

Tipo	Dimensión	Frecuencia de Medición	Desagregación Geográfica	Tipo de Fórmula
ESTRATEGICO	EFICACIA	ANUAL	ESTATAL	VARIACIÓN PORCENTUAL
<b>Unidad de Medida</b>		<b>Método de Cálculo</b>	<b>Área Responsable</b>	
PORCENTAJE		$((V2-V1)/V1)*100$	DA1F BENEMÉRITA UNIVERSIDAD AUTÓNOMA DE PUEBLA	

**Características del Indicador**

Claridad	Relevancia	Economía	Monitoreable	Adecuado	Aporte Marginal
CUMPLE	CUMPLE	CUMPLE	CUMPLE	CUMPLE	NO_APLICA

**Justificación**

LA EXPRESION ES COMPRESIBLE PARA CUALQUIER CIUDADANO ADEMÁS DE SER PRECISA E INEQUIVOCA.	EL INDICADOR ES RELEVANTE, EXPRESA ELEMENTOS DE IMPORTANCIA EN LA MEDICION DEL LOGRO DEL OBJETIVO	EL INDICADOR CUMPLE CON LOS CRITERIOS ECONÓMICOS MISMOS QUE SE ENCUENTRAN DISPONIBLES A UN COSTO RAZONABLE	LAS VARIABLES SON MEDIBLES AHORA Y CON POSTERIORIDAD Y PUEDEN SUJETARSE A UNA VERIFICACIÓN INDEPENDIENTE (TRANSPARENTE Y PÚBLICO)	EL INDICADOR ES ADECUADO APORTA UNA BASE SUFICIENTE PARA EVALUAR EL DESEMPEÑO	NO APLICA PORQUE SOLAMENTE EXISTE UN INDICADOR PARA MEDIR EL DESEMPEÑO
--	---	--	---	---	--

**Serie de Información disponible:** SE CUENTA CON INFORMACION DISPONIBLE DESDE EL AÑO DE 2008

**Medios de Verificación**

**Fuentes de Información**

SISTEMA INTERACTIVO DE CONSULTA DE ESTADÍSTICA EDUCATIVA, DIRECCIÓN GENERAL DE PLANEACIÓN, PROGRAMACIÓN Y ESTADÍSTICA EDUCATIVA DE LA SECRETARÍA DE EDUCACIÓN PÚBLICA. FRECUENCIA DE MEDICIÓN: ANUAL, SERIE DE INFORMACIÓN DISPONIBLE 2008 A 2024. DISPONIBLE EN: <https://www.planeacion.sep.gob.mx/principalescifras/>

DIRECCIÓN GENERAL DE PLANEACIÓN, PROGRAMACIÓN Y ESTADÍSTICA EDUCATIVA DE LA SECRETARÍA DE EDUCACIÓN PÚBLICA

**Determinación de Metas - Indicador**

Línea Base			Meta y Periodo de Cumplimiento		Parámetros de Semafización		
Valor	Año	Periodo	Valor	Periodo	> 0.31Y <= 0.37	>= 0.29Y <= 0.31	< 0.29Y > 0.37
0.20	2022	DICIEMBRE	0.33	DICIEMBRE			

**Comportamiento del Indicador hacia la meta:** ASCENDENTE

**Factibilidad:** ALTA

**Descripción de la Factibilidad:** APARECE INDICADO COMO PRONOSTICO POR PARTE DE LA SEP

**Metas de la Administración**

Año	2025	2026	2027	2028	2029	2030
Valor	0.33	0.33	0.33	0.33	0.33	0.33
Periodo	DICIEMBRE	DICIEMBRE	DICIEMBRE	DICIEMBRE	DICIEMBRE	DICIEMBRE

**Meta Anual**

ENERO	FEBRERO	MARZO	ABRIL	MAYO	JUNIO	JULIO	AGOSTO	SEPTIEMBRE	OCTUBRE	NOVIEMBRE	DICIEMBRE
											0.33
											ANUAL: 0.33

**Variable (1)**

**Variable:** MATRÍCULA TOTAL EN EL ESTADO DE PUEBLA EN EL NIVEL MEDIO SUPERIOR Y SUPERIOR (INCLUYE POSGRADO) EN EL CICLO ESCOLAR 2024-2025

**Definición:** MATRÍCULA TOTAL EN EL ESTADO DE PUEBLA EN EL CICLO ESCOLAR 2024-2025

Unidad de Medida:	Frecuencia de Medición:	Desagregación Geográfica:	Disponibilidad de la Información:
ALUMNO	ANUAL	ESTATAL	13/12/2024

**Meta Anual**

ENERO	FEBRERO	MARZO	ABRIL	MAYO	JUNIO	JULIO	AGOSTO	SEPTIEMBRE	OCTUBRE	NOVIEMBRE	DICIEMBRE
											642,816.00
											ANUAL: 642,816.00

**Variable (2)**

**Variable:** MATRÍCULA TOTAL EN EL ESTADO DE PUEBLA EN EL NIVEL MEDIO SUPERIOR Y SUPERIOR (INCLUYE POSGRADO) EN EL CICLO ESCOLAR 2025-2026

**Definición:** MATRÍCULA TOTAL EN EL ESTADO DE PUEBLA EN EL CICLO ESCOLAR 2025-2026

Unidad de Medida:	Frecuencia de Medición:	Desagregación Geográfica:	Disponibilidad de la Información:
ALUMNO	ANUAL	ESTATAL	12/12/2025

**Meta Anual**

ENERO	FEBRERO	MARZO	ABRIL	MAYO	JUNIO	JULIO	AGOSTO	SEPTIEMBRE	OCTUBRE	NOVIEMBRE	DICIEMBRE
											644,937.00
											ANUAL: 644,937.00

**Datos de Identificación del Programa Presupuestario (PP)**

**Responsable del PP**

**Ramo:** 08 EDUCACIÓN

**Instancia(s) Ejecutora(s)**

122 BENEMÉRITA UNIVERSIDAD AUTÓNOMA DE PUEBLA

**Institución:** 122 BENEMÉRITA UNIVERSIDAD AUTÓNOMA DE PUEBLA

**Unidad Responsable:** DAIF BENEMÉRITA UNIVERSIDAD AUTÓNOMA DE PUEBLA

**Población Objetivo:** MAYORES DE 15 AÑOS CON AL MENOS EDUCACIÓN A NIVEL SECUNDARIA, MEDIA SUPERIOR O SUPERIOR CONCLUIDA QUE SE ENCUENTRAN MATRICULADOS EN LA BENEMÉRITA UNIVERSIDAD AUTÓNOMA DE PUEBLA.

**Alineación**

**Plan Estatal de Desarrollo**

**Eje:** 04 DESARROLLO INTEGRAL, EDUCACIÓN Y DIVERSIDAD CULTURAL

**Objetivo:** 01 REDUCIR LAS CARENCIAS SOCIALES EN EL ESTADO, CON UN ENFOQUE DE INTERSECCIONALIDAD.

**Temática:** 03 EDUCACIÓN

**Objetivo Específico:** 01 MEJORAR EL ACCESO A UNA EDUCACIÓN DE CALIDAD, EQUITATIVA E INCLUYENTE EN TODOS LOS NIVELES.

**Estrategia:** 01 IMPULSAR MECANISMOS QUE PERMITAN MEJORAR LA CALIDAD Y EL ACCESO A LA EDUCACIÓN, EN TODOS LOS NIVELES.

**Línea de Acción:** 1 INCREMENTAR EL ACCESO A LA EDUCACIÓN DE NIÑAS, NIÑOS, ADOLESCENTES, JÓVENES Y POBLACIÓN ADULTA EN TODOS LOS NIVELES EDUCATIVOS.

**Línea de Acción:** 12 IMPULSAR LA CIENCIA, LA TECNOLOGÍA Y LA INVESTIGACIÓN COMO ELEMENTOS QUE CONTRIBUYAN A MEJORAR LAS CONDICIONES SOCIALES.

**Línea de Acción:** 13 OPTIMIZAR LOS PROCEDIMIENTOS ADMINISTRATIVOS EN TODAS SUS MODALIDADES PARA EL ACCESO Y PERMANENCIA DE LAS ALUMNAS Y LOS ALUMNOS.

**Línea de Acción:** 2 IMPULSAR DESDE LOS CENTROS EDUCATIVOS UNA FORMACIÓN INTEGRAL CON ENFOQUE SOSTENIBLE QUE ABARQUE EL DESARROLLO DE CONOCIMIENTOS Y HABILIDADES, LA PROMOCIÓN DE VALORES, EL RECONOCIMIENTO DE LA CULTURA, EL FOMENTO DE CIUDADANÍA, ASÍ COMO EL CUIDADO PERSONAL Y DEL MEDIO AMBIENTE.

**Línea de Acción:** 4 GARANTIZAR LA IGUALDAD EN EL ACCESO A TODOS LOS NIVELES DE EDUCACIÓN Y DE FORMACIÓN PROFESIONAL.

**Línea de Acción:** 5 PROMOVER PERSONAL DOCENTE CALIFICADO EN LOS CENTROS EDUCATIVOS, A PARTIR DE SU DESARROLLO PROFESIONAL, MEJORA CONTINUA, VOCACIÓN DE SERVICIO Y RECONOCIMIENTO COMO AGENTES FUNDAMENTALES DEL PROCESO EDUCATIVO Y DE LA TRANSFORMACIÓN SOCIAL.

**Línea de Acción:** 6 PROMOVER ESQUEMAS DE DESARROLLO PROFESIONAL Y PROGRAMAS CIENTÍFICOS, TECNOLÓGICOS, DE INVESTIGACIÓN Y DE COMUNICACIÓN QUE CONTRIBUYAN A LA SOSTENIBILIDAD.

**Línea de Acción:** 7 PROMOVER UNA EDUCACIÓN INCLUSIVA Y CON PERSPECTIVA DE GÉNERO EN TODOS LOS NIVELES, QUE PERMITA POTENCIALIZAR LAS CAPACIDADES DE LAS PERSONAS.

**Resumen Narrativo**

LOS ESTUDIANTES DE LOS NIVELES MEDIO SUPERIOR Y SUPERIOR DE LA BENEMÉRITA UNIVERSIDAD AUTÓNOMA DE PUEBLA (BUAP) RECIBEN EDUCACIÓN DE CALIDAD.

**Datos de Identificación del Indicador**

**Indicador:** VARIACIÓN PORCENTUAL DE LA MATRÍCULA ATENDIDA EN LA (BUAP) EN LOS PROGRAMAS DE NIVEL MEDIO SUPERIOR Y SUPERIOR PARA EL CICLO 2025 - 2026.

**Definición:** EL INDICADOR PRETENDE MEDIR EL CAMBIO PORCENTUAL DE LA MATRÍCULA ATENDIDA EN LA BUAP EN LOS PROGRAMAS DE NIVEL MEDIO SUPERIOR Y SUPERIOR PARA EL CICLO 2025-2026

Tipo	Dimensión	Frecuencia de Medición	Desagregación Geográfica	Tipo de Fórmula
ESTRATEGICO	EFICACIA	ANUAL	ESTATAL	VARIACIÓN PORCENTUAL
<b>Unidad de Medida</b>		<b>Método de Cálculo</b>	<b>Área Responsable</b>	
PORCENTAJE		$((V2-V1)/V1)*100$	COORDINACIÓN DE PLANEACIÓN INSTITUCIONAL E INVESTIGACIÓN EDUCATIVA	

**Características del Indicador**

Claridad	Relevancia	Economía	Monitoreable	Adecuado	Aporte Marginal
CUMPLE	CUMPLE	CUMPLE	CUMPLE	CUMPLE	NO_APLICA

**Justificación**

LA EXPRESION ES COMPRENSIBLE PARA CUALQUIER CIUDADANO ADEMÁS DE SER PRECISA E INEQUIVOCA	EL INDICADOR ES RELEVANTE, EXPRESA ELEMENTOS DE IMPORTANCIA EN LA MEDICION DEL LOGRO DEL OBJETIVO	EL INDICADOR CUMPLE CON LOS CRITERIOS ECONÓMICOS MISMOS QUE SE ENCUENTRAN DISPONIBLES A UN COSTO RAZONABLE	LAS VARIABLES SON MEDIBLES AHORA Y CON POSTERIORIDAD Y PUEDEN SUJETARSE A UNA VERIFICACIÓN INDEPENDIENTE (TRANSPARENTE Y PÚBLICO)	EL INDICADOR ES ADECUADO APORTA UNA BASE SUFICIENTE PARA EVALUAR EL DESEMPEÑO	NO APLICA PORQUE SOLAMENTE EXISTE UN INDICADOR PARA MEDIR EL DESEMPEÑO
--	---	--	---	---	--

**Serie de Información disponible:** INFORMACIÓN DISPONIBLE DESDE EL CICLO ESCOLAR 2023 -2024

**Medios de Verificación**

**Fuentes de Información**

REPORTE DE LA ESTADÍSTICA 911 DEL CICLO ESCOLAR 2025 - 2026, ELABORADO POR LA COORDINACIÓN DE PLANEACIÓN INSTITUCIONAL E INVESTIGACIÓN EDUCATIVA DISPONIBLE EN:  
<https://planeacion.buap.mx/?q=content/evidencias-de-seguimiento> FRECUENCIA DE MEDICIÓN ANUAL, SERIE DE INFORMACIÓN DISPONIBLE 2024 y 2025

COORDINACIÓN DE PLANEACIÓN INSTITUCIONAL E INVESTIGACIÓN EDUCATIVA

**Determinación de Metas - Indicador**

Línea Base			Meta y Periodo de Cumplimiento		Parámetros de Semaforización		
Valor	Año	Periodo	Valor	Periodo	> 0.95Y <= 1.15	>= 0.90Y <= 0.95	< 0.90Y > 1.15
1.50	2022	DICIEMBRE	1.00	DICIEMBRE			

**Comportamiento del Indicador hacia la meta:** ASCENDENTE

**Factibilidad:** ALTA

**Descripción de la Factibilidad:** EL INDICADOR MUESTRA LOS AVANCES ESTATALES QUE SE PRETENDEN MEDIR

**Metas de la Administración**

Año	2025	2026	2027	2028	2029	2030
Valor	1.00	1.00	1.00	1.00	1.00	1.00
Periodo	DICIEMBRE	DICIEMBRE	DICIEMBRE	DICIEMBRE	DICIEMBRE	DICIEMBRE

**Meta Anual**

ENERO	FEBRERO	MARZO	ABRIL	MAYO	JUNIO	JULIO	AGOSTO	SEPTIEMBRE	OCTUBRE	NOVIEMBRE	DICIEMBRE
											1.00
											Anual: 1.00

**Variable (1)**

**Variable:** NUMERO DE MATRICULA ATENDIDA EN LA BUAP EN LOS PROGRAMAS DE NIVEL MEDIO SUPERIOR Y SUPERIOR PARA EL CICLO 2024-2025

**Definición:** MATRICULA ATENDIDA EN LA BUAP EL CICLO 2024-2025

Unidad de Medida:	Frecuencia de Medición:	Desagregación Geográfica:	Disponibilidad de la Información:
ALUMNO	ANUAL	ESTATAL	13/12/2024

**Meta Anual**

ENERO	FEBRERO	MARZO	ABRIL	MAYO	JUNIO	JULIO	AGOSTO	SEPTIEMBRE	OCTUBRE	NOVIEMBRE	DICIEMBRE
											122,324.00
											Anual: 122,324.00

**Variable (2)**

**Variable:** NUMERO DE MATRICULA ATENDIDA EN LA BUAP EN LOS PROGRAMAS DE NIVEL MEDIO SUPERIOR Y SUPERIOR PARA EL CICLO 2025-2026

**Definición:** MATRICULA ATENDIDA EN LA BUAP PARA EL CICLO 2025-2026

Unidad de Medida:	Frecuencia de Medición:	Desagregación Geográfica:	Disponibilidad de la Información:
ALUMNO	ANUAL	ESTATAL	12/12/2025

**Meta Anual**

ENERO	FEBRERO	MARZO	ABRIL	MAYO	JUNIO	JULIO	AGOSTO	SEPTIEMBRE	OCTUBRE	NOVIEMBRE	DICIEMBRE
											123,548.00
											Anual: 123,548.00

**Datos de Identificación del Programa Presupuestario (PP)**

**Responsable del PP**

**Ramo:** 08 EDUCACIÓN

**Instancia(s) Ejecutora(s)**

122 BENEMÉRITA UNIVERSIDAD AUTÓNOMA DE PUEBLA

**Institución:** 122 BENEMÉRITA UNIVERSIDAD AUTÓNOMA DE PUEBLA

**Unidad Responsable:** DAIF BENEMÉRITA UNIVERSIDAD AUTÓNOMA DE PUEBLA

**Población Objetivo:** MAYORES DE 15 AÑOS CON AL MENOS EDUCACIÓN A NIVEL SECUNDARIA, MEDIA SUPERIOR O SUPERIOR CONCLUIDA QUE SE ENCUENTRAN MATRICULADOS EN LA BENEMÉRITA UNIVERSIDAD AUTÓNOMA DE PUEBLA.

**Alineación**

**Plan Estatal de Desarrollo**

**Eje:** 04 DESARROLLO INTEGRAL, EDUCACIÓN Y DIVERSIDAD CULTURAL

**Objetivo:** 01 REDUCIR LAS CARENCIAS SOCIALES EN EL ESTADO, CON UN ENFOQUE DE INTERSECCIONALIDAD.

**Temática:** 03 EDUCACIÓN

**Objetivo Específico:** 01 MEJORAR EL ACCESO A UNA EDUCACIÓN DE CALIDAD, EQUITATIVA E INCLUYENTE EN TODOS LOS NIVELES.

**Estrategia:** 01 IMPULSAR MECANISMOS QUE PERMITAN MEJORAR LA CALIDAD Y EL ACCESO A LA EDUCACIÓN, EN TODOS LOS NIVELES.

**Línea de Acción:** 1 INCREMENTAR EL ACCESO A LA EDUCACIÓN DE NIÑAS, NIÑOS, ADOLESCENTES, JÓVENES Y POBLACIÓN ADULTA EN TODOS LOS NIVELES EDUCATIVOS.

**Línea de Acción:** 12 IMPULSAR LA CIENCIA, LA TECNOLOGÍA Y LA INVESTIGACIÓN COMO ELEMENTOS QUE CONTRIBUYAN A MEJORAR LAS CONDICIONES SOCIALES.

**Línea de Acción:** 13 OPTIMIZAR LOS PROCEDIMIENTOS ADMINISTRATIVOS EN TODAS SUS MODALIDADES PARA EL ACCESO Y PERMANENCIA DE LAS ALUMNAS Y LOS ALUMNOS.

**Línea de Acción:** 2 IMPULSAR DESDE LOS CENTROS EDUCATIVOS UNA FORMACIÓN INTEGRAL CON ENFOQUE SOSTENIBLE QUE ABARQUE EL DESARROLLO DE CONOCIMIENTOS Y HABILIDADES, LA PROMOCIÓN DE VALORES, EL RECONOCIMIENTO DE LA CULTURA, EL FOMENTO DE CIUDADANÍA, ASÍ COMO EL CUIDADO PERSONAL Y DEL MEDIO AMBIENTE.

**Línea de Acción:** 4 GARANTIZAR LA IGUALDAD EN EL ACCESO A TODOS LOS NIVELES DE EDUCACIÓN Y DE FORMACIÓN PROFESIONAL.

**Línea de Acción:** 5 PROMOVER PERSONAL DOCENTE CALIFICADO EN LOS CENTROS EDUCATIVOS, A PARTIR DE SU DESARROLLO PROFESIONAL, MEJORA CONTINUA, VOCACIÓN DE SERVICIO Y RECONOCIMIENTO COMO AGENTES FUNDAMENTALES DEL PROCESO EDUCATIVO Y DE LA TRANSFORMACIÓN SOCIAL.

**Línea de Acción:** 6 PROMOVER ESQUEMAS DE DESARROLLO PROFESIONAL Y PROGRAMAS CIENTÍFICOS, TECNOLÓGICOS, DE INVESTIGACIÓN Y DE COMUNICACIÓN QUE CONTRIBUYAN A LA SOSTENIBILIDAD.

**Línea de Acción:** 7 PROMOVER UNA EDUCACIÓN INCLUSIVA Y CON PERSPECTIVA DE GÉNERO EN TODOS LOS NIVELES, QUE PERMITA POTENCIALIZAR LAS CAPACIDADES DE LAS PERSONAS.

**Resumen Narrativo**

PROGRAMAS EDUCATIVOS DE TÉCNICO SUPERIOR UNIVERSITARIO Y LICENCIATURA RECONOCIDOS POR SU CALIDAD INTERNA Y/O EXTERNA.

**Datos de Identificación del Indicador**

**Indicador:** PORCENTAJE DE CUMPLIMIENTO DE PROGRAMAS EDUCATIVOS EVALUABLES DE TÉCNICO SUPERIOR UNIVERSITARIO Y LICENCIATURA RECONOCIDOS POR SU CALIDAD INTERNA Y/O EXTERNA.

**Definición:** ESTE INDICADOR PRETENDE MEDIR EL PORCENTAJE DE CUMPLIMIENTO DE PROGRAMAS EDUCATIVOS EVALUABLES DE TÉCNICO SUPERIOR UNIVERSITARIO Y LICENCIATURA RECONOCIDOS POR SU CALIDAD INTERNA Y/O EXTERNA

Tipo	Dimensión	Frecuencia de Medición	Desagregación Geográfica	Tipo de Fórmula
ESTRATÉGICO	CALIDAD	SEMESTRAL	ESTATAL	PORCENTAJE
Unidad de Medida		Método de Cálculo	Área Responsable	
PORCENTAJE		(V1/V2)*100	VICERRECTORÍA DE DOCENCIA	

**Características del Indicador**

Claridad	Relevancia	Economía	Monitoreable	Adecuado	Aporte Marginal
CUMPLE	CUMPLE	CUMPLE	CUMPLE	CUMPLE	NO_APLICA

**Justificación**

LA EXPRESION ES COMPREENSIBLE PARA CUALQUIER CIUDADANO ADEMÁS DE SER PRECISA E INEQUIVOCA.	EL INDICADOR ES RELEVANTE, EXPRESA ELEMENTOS DE IMPORTANCIA EN LA MEDICIÓN DEL LOGRO DEL OBJETIVO	EL INDICADOR CUMPLE CON LOS CRITERIOS ECONÓMICOS MISMOS QUE SE ENCUENTRAN DISPONIBLES A UN COSTO RAZONABLE	LAS VARIABLES SON MEDIBLES AHORA Y CON POSTERIORIDAD Y PUEDEN SUJETARSE A UNA VERIFICACIÓN INDEPENDIENTE (TRANSPARENTE Y PÚBLICO)	EL INDICADOR ES ADECUADO APORTA UNA BASE SUFICIENTE PARA EVALUAR EL DESEMPEÑO	NO APLICA PORQUE SOLAMENTE EXISTE UN INDICADOR PARA MEDIR EL DESEMPEÑO.
--	---	--	---	---	---

**Serie de Información disponible:** SE CUENTA CON INFORMACIÓN DISPONIBLE DESDE 2023

**Medios de Verificación**

**Fuentes de Información**



REPORTE DE PROGRAMAS EDUCATIVOS RECONOCIDOS POR SU CALIDAD INTERNA Y/O EXTERNA 2025, EMITIDO POR LA VICERRECTORÍA DE DOCENCIA DE LA BUAP, DISPONIBLE EN:

<https://planeacion.buap.mx/?q=content/evidencias-de-seguimiento> FRECUENCIA DE MEDICIÓN: SEMESTRAL SERIE DE INFORMACIÓN DISPONIBLE 2024 Y 2025

VICERRECTORÍA DE DOCENCIA DE LA BUAP

**Determinación de Metas - Indicador**

Línea Base			Meta y Periodo de Cumplimiento		Parámetros de Semafización		
Valor	Año	Periodo	Valor	Periodo	<=95.00Y<=115.00	>=90.00Y<=95.00	<90.00Y>115.00
100.00	2019	DICIEMBRE	100.00	DICIEMBRE			

Comportamiento del Indicador hacia la meta: NOMINAL

Factibilidad: ALTA

Descripción de la Factibilidad: SE CUENTA CON TODA LA INFORMACIÓN NECESARIA PARA SU EVALUACIÓN

**Metas de la Administración**

Año	2025	2026	2027	2028	2029	2030
Valor	100.00	100.00	100.00	100.00	100.00	100.00
Periodo	DICIEMBRE	DICIEMBRE	DICIEMBRE	DICIEMBRE	DICIEMBRE	DICIEMBRE

**Meta Anual**

ENERO	FEBRERO	MARZO	ABRIL	MAYO	JUNIO	JULIO	AGOSTO	SEPTIEMBRE	OCTUBRE	NOVIEMBRE	DICIEMBRE
					36.36						
											63.64
											100.00
											ANUAL:

**Variable (1)**

Variable: NÚMERO DE PROGRAMAS EDUCATIVOS RECONOCIDOS POR SU CALIDAD INTERNA Y/O EXTERNA EN 2025

Definición: SUMATORIA QUE SE LOGRO DE PROGRAMAS EDUCATIVOS RECONOCIDOS POR SU CALIDAD INTERNA Y/O EXTERNA EN 2025

Unidad de Medida:	Frecuencia de Medición:	Desagregación Geográfica:	Disponibilidad de la Información:
PROGRAMA	SEMESTRAL	ESTATAL	12/12/2025

**Meta Anual**

ENERO	FEBRERO	MARZO	ABRIL	MAYO	JUNIO	JULIO	AGOSTO	SEPTIEMBRE	OCTUBRE	NOVIEMBRE	DICIEMBRE
					20.00						
											35.00
											55.00
											ANUAL:

**Variable (2)**

Variable: NÚMERO ESPERADO DE PROGRAMAS EDUCATIVOS RECONOCIDOS POR SU CALIDAD INTERNA Y/O EXTERNA EN 2025

Definición: LA VARIABLE BUSCA MEDIR EL NÚMERO ESPERADO DE PROGRAMAS EDUCATIVOS RECONOCIDOS POR SU CALIDAD INTERNA Y/O EXTERNA EN 2025

Unidad de Medida:	Frecuencia de Medición:	Desagregación Geográfica:	Disponibilidad de la Información:
PROGRAMA	SEMESTRAL	ESTATAL	12/12/2025

**Meta Anual**

ENERO	FEBRERO	MARZO	ABRIL	MAYO	JUNIO	JULIO	AGOSTO	SEPTIEMBRE	OCTUBRE	NOVIEMBRE	DICIEMBRE
					55.00						
											55.00
											55.00
											ANUAL:

**Datos de Identificación del Programa Presupuestario (PP)**

**Responsable del PP**

**Ramo:** 08 EDUCACIÓN

**Instancia(s) Ejecutora(s)**

122 BENEMÉRITA UNIVERSIDAD AUTÓNOMA DE PUEBLA

**Institución:** 122 BENEMÉRITA UNIVERSIDAD AUTÓNOMA DE PUEBLA

**Unidad Responsable:** DAIF BENEMÉRITA UNIVERSIDAD AUTÓNOMA DE PUEBLA

**Población Objetivo:** MAYORES DE 15 AÑOS CON AL MENOS EDUCACIÓN A NIVEL SECUNDARIA, MEDIA SUPERIOR O SUPERIOR CONCLUIDA QUE SE ENCUENTRAN MATRICULADOS EN LA BENEMÉRITA UNIVERSIDAD AUTÓNOMA DE PUEBLA.

**Alineación**

**Plan Estatal de Desarrollo**

**Eje:** 04 DESARROLLO INTEGRAL, EDUCACIÓN Y DIVERSIDAD CULTURAL

**Objetivo:** 01 REDUCIR LAS CARENCIAS SOCIALES EN EL ESTADO, CON UN ENFOQUE DE INTERSECCIONALIDAD.

**Temática:** 03 EDUCACIÓN

**Objetivo Específico:** 01 MEJORAR EL ACCESO A UNA EDUCACIÓN DE CALIDAD, EQUITATIVA E INCLUYENTE EN TODOS LOS NIVELES.

**Estrategia:** 01 IMPULSAR MECANISMOS QUE PERMITAN MEJORAR LA CALIDAD Y EL ACCESO A LA EDUCACIÓN, EN TODOS LOS NIVELES.

**Línea de Acción:** 1 INCREMENTAR EL ACCESO A LA EDUCACIÓN DE NIÑAS, NIÑOS, ADOLESCENTES, JÓVENES Y POBLACIÓN ADULTA EN TODOS LOS NIVELES EDUCATIVOS.

**Línea de Acción:** 12 IMPULSAR LA CIENCIA, LA TECNOLOGÍA Y LA INVESTIGACIÓN COMO ELEMENTOS QUE CONTRIBUYAN A MEJORAR LAS CONDICIONES SOCIALES.

**Línea de Acción:** 13 OPTIMIZAR LOS PROCEDIMIENTOS ADMINISTRATIVOS EN TODAS SUS MODALIDADES PARA EL ACCESO Y PERMANENCIA DE LAS ALUMNAS Y LOS ALUMNOS.

**Línea de Acción:** 2 IMPULSAR DESDE LOS CENTROS EDUCATIVOS UNA FORMACIÓN INTEGRAL CON ENFOQUE SOSTENIBLE QUE ABARQUE EL DESARROLLO DE CONOCIMIENTOS Y HABILIDADES, LA PROMOCIÓN DE VALORES, EL RECONOCIMIENTO DE LA CULTURA, EL FOMENTO DE CIUDADANÍA, ASÍ COMO EL CUIDADO PERSONAL Y DEL MEDIO AMBIENTE.

**Línea de Acción:** 4 GARANTIZAR LA IGUALDAD EN EL ACCESO A TODOS LOS NIVELES DE EDUCACIÓN Y DE FORMACIÓN PROFESIONAL.

**Línea de Acción:** 5 PROMOVER PERSONAL DOCENTE CALIFICADO EN LOS CENTROS EDUCATIVOS, A PARTIR DE SU DESARROLLO PROFESIONAL, MEJORA CONTINUA, VOCACIÓN DE SERVICIO Y RECONOCIMIENTO COMO AGENTES FUNDAMENTALES DEL PROCESO EDUCATIVO Y DE LA TRANSFORMACIÓN SOCIAL.

**Línea de Acción:** 6 PROMOVER ESQUEMAS DE DESARROLLO PROFESIONAL Y PROGRAMAS CIENTÍFICOS, TECNOLÓGICOS, DE INVESTIGACIÓN Y DE COMUNICACIÓN QUE CONTRIBUYAN A LA SOSTENIBILIDAD.

**Línea de Acción:** 7 PROMOVER UNA EDUCACIÓN INCLUSIVA Y CON PERSPECTIVA DE GÉNERO EN TODOS LOS NIVELES, QUE PERMITA POTENCIALIZAR LAS CAPACIDADES DE LAS PERSONAS.

**Resumen Narrativo**

PROGRAMAS DE ESTUDIOS DE POSGRADO DE CALIDAD, GESTIÓN Y APOYO ORIENTADOS A LA FORMACIÓN DE RECURSOS HUMANOS Y A LA DIVULGACIÓN CIENTÍFICA LOGRADOS.

**Datos de Identificación del Indicador**

**Indicador:** PORCENTAJE DE PROGRAMAS EDUCATIVOS DE POSGRADO QUE CUMPLEN CON LOS REQUISITOS DE EXCELENCIA DEL CONSEJO DE INVESTIGACIÓN Y ESTUDIOS DE POSGRADO Y CUENTAN CON LA APROBACIÓN DEL H. CONSEJO UNIVERSITARIO.

**Definición:** ESTE INDICADOR PRETENDE MEDIR EL PORCENTAJE DE CUMPLIMIENTO DE PROGRAMAS EDUCATIVOS DE POSGRADO QUE CUMPLEN CON LOS REQUISITOS DE EXCELENCIA DEL CONSEJO DE INVESTIGACIÓN Y ESTUDIOS DE POSGRADO Y CUENTAN CON LA APROBACIÓN DEL H. CONSEJO UNIVERSITARIO.

Tipo	Dimensión	Frecuencia de Medición	Desagregación Geográfica	Tipo de Fórmula
ESTRATEGICO	EFICIENCIA	SEMESTRAL	ESTATAL	PORCENTAJE
	<b>Unidad de Medida</b>	<b>Método de Cálculo</b>	<b>Área Responsable</b>	
	PORCENTAJE	$(V1/V2)*100$	VICERRECTORÍA DE INVESTIGACIÓN Y ESTUDIOS DE POSGRADO	

**Características del Indicador**

Claridad	Relevancia	Economía	Monitoreable	Adecuado	Aporte Marginal
CUMPLE	CUMPLE	CUMPLE	CUMPLE	CUMPLE	NO_APLICA

**Justificación**

LA EXPRESION ES COMPRENSIBLE PARA CUALQUIER CIUDADANO ADEMÁS DE SER PRECISA E INEQUIVOCA.	EL INDICADOR ES RELEVANTE, EXPRESA ELEMENTOS DE IMPORTANCIA EN LA MEDICIÓN DEL LOGRO DEL OBJETIVO	EL INDICADOR CUMPLE CON LOS CRITERIOS ECONÓMICOS MISMOS QUE SE ENCUENTRAN DISPONIBLES A UN COSTO RAZONABLE	LAS VARIABLES SON MEDIBLES AHORA Y CON POSTERIORIDAD Y PUEDEN SUJETARSE A UNA VERIFICACIÓN INDEPENDIENTE (TRANSPARENTE Y PÚBLICO)	EL INDICADOR ES ADECUADO APORTA UNA BASE SUFICIENTE PARA EVALUAR EL DESEMPEÑO	NO APLICA PORQUE SOLAMENTE EXISTE UN INDICADOR PARA MEDIR EL DESEMPEÑO.
---	---	--	---	---	---

**Serie de Información disponible:** SE CUENTA CON INFORMACIÓN DISPONIBLE DESDE 2023

**Medios de Verificación**

**Fuentes de Información**

REPORTE DE PROGRAMAS EDUCATIVOS DE POSGRADO APROBADOS POR EL H.C.U. EMITIDO POR LA VICERRECTORÍA DE INVESTIGACIÓN Y ESTUDIOS DE POSGRADO, DISPONIBLE EN:  
<https://planeacion.buap.mx/?q=content/evidencias-de-seguimiento> FRECUENCIA DE MEDICIÓN: SEMESTRAL SERIE DE INFORMACIÓN DISPONIBLE 2024 Y 2025

VICERRECTORÍA DE INVESTIGACIÓN Y ESTUDIOS DE POSGRADO

**Determinación de Metas - Indicador**

Línea Base			Meta y Periodo de Cumplimiento		Parámetros de Semaforización		
Valor	Año	Periodo	Valor	Periodo	<=95.00Y <=115.00	>=90.00Y <=95.00	< 90.00Y > 115.00
100.00	2019	DICIEMBRE	100.00	DICIEMBRE			

**Comportamiento del Indicador hacia la meta:** NOMINAL

**Factibilidad:** ALTA

**Descripción de la Factibilidad:** SE CUENTA CON TODA LA INFORMACIÓN NECESARIA PARA SU EVALUACIÓN

**Metas de la Administración**

Año	2025	2026	2027	2028	2029	2030
Valor	100.00	100.00	100.00	100.00	100.00	100.00
Periodo	DICIEMBRE	DICIEMBRE	DICIEMBRE	DICIEMBRE	DICIEMBRE	DICIEMBRE

**Meta Anual**

ENERO	FEBRERO	MARZO	ABRIL	MAYO	JUNIO	JULIO	AGOSTO	SEPTIEMBRE	OCTUBRE	NOVIEMBRE	DICIEMBRE
					97.10						
											2.90
											Anual: 100.00

**Variable (1)**

**Variable:** NÚMERO DE PROGRAMAS EDUCATIVOS DE POSGRADO QUE CUMPLEN CON LOS REQUISITOS DE EXCELENCIA DEL CONSEJO DE INVESTIGACIÓN Y ESTUDIOS DE POSGRADO Y CUENTAN CON LA APROBACIÓN DEL H. CONSEJO UNIVERSITARIO ALCANZADOS EN 2025

**Definición:** SUMATORIA DE PROGRAMAS EDUCATIVOS DE POSGRADO QUE CUMPLEN CON LOS REQUISITOS DE EXCELENCIA DEL CONSEJO DE INVESTIGACIÓN Y ESTUDIOS DE POSGRADO Y CUENTAN CON LA APROBACIÓN DEL H. CONSEJO UNIVERSITARIO

**Unidad de Medida:**

**Frecuencia de Medición:**

**Desagregación Geográfica:**

**Disponibilidad de la Información:**

PROGRAMA

SEMESTRAL

ESTATAL

12/12/2025

**Meta Anual**

ENERO	FEBRERO	MARZO	ABRIL	MAYO	JUNIO	JULIO	AGOSTO	SEPTIEMBRE	OCTUBRE	NOVIEMBRE	DICIEMBRE
					134.00						
											4.00
											ANUAL: 138.00

**Variable (2)**

**Variable:** NÚMERO ESPERADO DE PROGRAMAS EDUCATIVOS DE POSGRADO QUE CUMPLEN CON LOS REQUISITOS DE EXCELENCIA DEL CONSEJO DE INVESTIGACIÓN Y ESTUDIOS DE POSGRADO Y CUENTAN CON LA APROBACIÓN DEL H. CONSEJO UNIVERSITARIO EN 2025

**Definición:** LA VARIABLE MIDE EL NÚMERO ESPERADO DE PROGRAMAS EDUCATIVOS DE POSGRADO QUE CUMPLEN CON LOS REQUISITOS DE EXCELENCIA DEL CONSEJO DE INVESTIGACIÓN Y ESTUDIOS DE POSGRADO Y CUENTAN CON LA APROBACIÓN DEL H. CONSEJO UNIVERSITARIO

**Unidad de Medida:**

**Frecuencia de Medición:**

**Desagregación Geográfica:**

**Disponibilidad de la Información:**

PROGRAMA

SEMESTRAL

ESTATAL

12/12/2025

**Meta Anual**

ENERO	FEBRERO	MARZO	ABRIL	MAYO	JUNIO	JULIO	AGOSTO	SEPTIEMBRE	OCTUBRE	NOVIEMBRE	DICIEMBRE
					138.00						
											138.00
											ANUAL: 138.00

**Datos de Identificación del Programa Presupuestario (PP)**

**Responsable del PP**

**Ramo:** 08 EDUCACIÓN

**Instancia(s) Ejecutora(s)**

122 BENEMÉRITA UNIVERSIDAD AUTÓNOMA DE PUEBLA

**Institución:** 122 BENEMÉRITA UNIVERSIDAD AUTÓNOMA DE PUEBLA

**Unidad Responsable:** DAIF BENEMÉRITA UNIVERSIDAD AUTÓNOMA DE PUEBLA

**Población Objetivo:** MAYORES DE 15 AÑOS CON AL MENOS EDUCACIÓN A NIVEL SECUNDARIA, MEDIA SUPERIOR O SUPERIOR CONCLUIDA QUE SE ENCUENTRAN MATRICULADOS EN LA BENEMÉRITA UNIVERSIDAD AUTÓNOMA DE PUEBLA.

**Alineación**

**Plan Estatal de Desarrollo**

**Eje:** 04 DESARROLLO INTEGRAL, EDUCACIÓN Y DIVERSIDAD CULTURAL

**Objetivo:** 01 REDUCIR LAS CARENCIAS SOCIALES EN EL ESTADO, CON UN ENFOQUE DE INTERSECCIONALIDAD.

**Temática:** 03 EDUCACIÓN

**Objetivo Específico:** 01 MEJORAR EL ACCESO A UNA EDUCACIÓN DE CALIDAD, EQUITATIVA E INCLUYENTE EN TODOS LOS NIVELES.

**Estrategia:** 01 IMPULSAR MECANISMOS QUE PERMITAN MEJORAR LA CALIDAD Y EL ACCESO A LA EDUCACIÓN, EN TODOS LOS NIVELES.

**Línea de Acción:** 1 INCREMENTAR EL ACCESO A LA EDUCACIÓN DE NIÑAS, NIÑOS, ADOLESCENTES, JÓVENES Y POBLACIÓN ADULTA EN TODOS LOS NIVELES EDUCATIVOS.

**Línea de Acción:** 12 IMPULSAR LA CIENCIA, LA TECNOLOGÍA Y LA INVESTIGACIÓN COMO ELEMENTOS QUE CONTRIBUYAN A MEJORAR LAS CONDICIONES SOCIALES.

**Línea de Acción:** 13 OPTIMIZAR LOS PROCEDIMIENTOS ADMINISTRATIVOS EN TODAS SUS MODALIDADES PARA EL ACCESO Y PERMANENCIA DE LAS ALUMNAS Y LOS ALUMNOS.

**Línea de Acción:** 2 IMPULSAR DESDE LOS CENTROS EDUCATIVOS UNA FORMACIÓN INTEGRAL CON ENFOQUE SOSTENIBLE QUE ABARQUE EL DESARROLLO DE CONOCIMIENTOS Y HABILIDADES, LA PROMOCIÓN DE VALORES, EL RECONOCIMIENTO DE LA CULTURA, EL FOMENTO DE CIUDADANÍA, ASÍ COMO EL CUIDADO PERSONAL Y DEL MEDIO AMBIENTE.

**Línea de Acción:** 4 GARANTIZAR LA IGUALDAD EN EL ACCESO A TODOS LOS NIVELES DE EDUCACIÓN Y DE FORMACIÓN PROFESIONAL.

**Línea de Acción:** 5 PROMOVER PERSONAL DOCENTE CALIFICADO EN LOS CENTROS EDUCATIVOS, A PARTIR DE SU DESARROLLO PROFESIONAL, MEJORA CONTINUA, VOCACIÓN DE SERVICIO Y RECONOCIMIENTO COMO AGENTES FUNDAMENTALES DEL PROCESO EDUCATIVO Y DE LA TRANSFORMACIÓN SOCIAL.

**Línea de Acción:** 6 PROMOVER ESQUEMAS DE DESARROLLO PROFESIONAL Y PROGRAMAS CIENTÍFICOS, TECNOLÓGICOS, DE INVESTIGACIÓN Y DE COMUNICACIÓN QUE CONTRIBUYAN A LA SOSTENIBILIDAD.

**Línea de Acción:** 7 PROMOVER UNA EDUCACIÓN INCLUSIVA Y CON PERSPECTIVA DE GÉNERO EN TODOS LOS NIVELES, QUE PERMITA POTENCIALIZAR LAS CAPACIDADES DE LAS PERSONAS.

**Resumen Narrativo**

DIFUSIÓN CULTURAL PARA LOS ESTUDIANTES DE LA BENEMÉRITA UNIVERSIDAD AUTÓNOMA DE PUEBLA (BUAP) IMPLEMENTADA.

**Datos de Identificación del Indicador**

**Indicador:** PORCENTAJE DE CUMPLIMIENTO DE ACTIVIDADES REALIZADAS DE EXTENSIÓN Y DIFUSIÓN DE LA CULTURA EN LA (BUAP).

**Definición:** ESTE INDICADOR PRETENDE MEDIR EL PORCENTAJE DE CUMPLIMIENTO DE ACTIVIDADES REALIZADAS DE EXTENSION Y DIFUSION DE LA CULTURA EN LA BUAP.

Tipo	Dimensión	Frecuencia de Medición	Desagregación Geográfica	Tipo de Fórmula
ESTRATEGICO	EFICIENCIA	SEMESTRAL	ESTATAL	PORCENTAJE
<b>Unidad de Medida</b>		<b>Método de Cálculo</b>	<b>Área Responsable</b>	
PORCENTAJE		(V1/V2)*100	VICERRECTORIA DE EXTENSION Y DIFUSION DE LA CULTURA	

**Características del Indicador**

Claridad	Relevancia	Economía	Monitoreable	Adecuado	Aporte Marginal
CUMPLE	CUMPLE	CUMPLE	CUMPLE	CUMPLE	NO_APLICA

**Justificación**

LA EXPRESION ES COMPRESIBLE PARA CUALQUIER CIUDADANO ADEMÁS DE SER PRECISA E INEQUIVOCA.	EL INDICADOR ES RELEVANTE, EXPRESA ELEMENTOS DE IMPORTANCIA EN LA MEDICION DEL LOGRO DEL OBJETIVO	EL INDICADOR CUMPLE CON LOS CRITERIOS ECONÓMICOS MISMOS QUE SE ENCUENTRAN DISPONIBLES A UN COSTO RAZONABLE	LAS VARIABLES SON MEDIBLES AHORA Y CON POSTERIORIDAD Y PUEDEN SUJETARSE A UNA VERIFICACIÓN INDEPENDIENTE (TRANSPARENTE Y PÚBLICO)	EL INDICADOR ES ADECUADO APORTA UNA BASE SUFICIENTE PARA EVALUAR EL DESEMPEÑO	NO APLICA PORQUE SOLAMENTE EXISTE UN INDICADOR PARA MEDIR EL DESEMPEÑO
--	---	--	---	---	--

**Serie de Información disponible:** SE CUENTA CON INFORMACIÓN DISPONIBLE DESDE 2023

**Medios de Verificación**

**Fuentes de Información**

REPORTE DE ACTIVIDADES REALIZADAS DE EXTENSIÓN, DIFUSIÓN Y VINCULACIÓN DE LA CULTURA EMITIDO POR LA VICERRECTORÍA DE EXTENSIÓN Y DIFUSIÓN DE LA CULTURA DE LA BUAP, DISPONIBLE EN <https://planeacion.buap.mx/?q=content/evidencias-de-seguimiento> FRECUENCIA DE MEDICIÓN: SEMESTRAL SERIE DE INFORMACIÓN DISPONIBLE 2024 Y 2025

**Determinación de Metas - Indicador**

Línea Base			Meta y Periodo de Cumplimiento		Parámetros de Semafización		
Valor	Año	Periodo	Valor	Periodo	< 95.00Y <= 115.00	>=90.00Y <=95.00	< 90.00Y > 115.00
100.00	2019	DICIEMBRE	100.00	DICIEMBRE			

**Comportamiento del Indicador hacia la meta:** NOMINAL

**Factibilidad:** ALTA

**Descripción de la Factibilidad:** SE CUENTA CON TODA LA INFORMACIÓN NECESARIA PARA SU EVALUACIÓN

**Metas de la Administración**

Año	2025	2026	2027	2028	2029	2030
Valor	100.00	100.00	100.00	100.00	100.00	100.00
Periodo	DICIEMBRE	DICIEMBRE	DICIEMBRE	DICIEMBRE	DICIEMBRE	DICIEMBRE

**Meta Anual**

ENERO	FEBRERO	MARZO	ABRIL	MAYO	JUNIO	JULIO	AGOSTO	SEPTIEMBRE	OCTUBRE	NOVIEMBRE	DICIEMBRE
					50.05						
											49.95
											100.00
											Anual:

**Variable (1)**

**Variable:** NÚMERO DE ACTIVIDADES REALIZADAS DE EXTENSIÓN, DIFUSIÓN Y VINCULACIÓN DE LA CULTURA EN LA BUAP DURANTE 2025

**Definición:** RECUENTO DEL NÚMERO DE ACTIVIDADES REALIZADAS DE EXTENSIÓN, DIFUSIÓN Y VINCULACIÓN DE LA CULTURA EN LA BUAP DURANTE 2025

**Unidad de Medida:**

ACTIVIDAD

**Frecuencia de Medición:**

SEMESTRAL

**Desagregación Geográfica:**

ESTATAL

**Disponibilidad de la Información:**

12/12/2025

**Meta Anual**

ENERO	FEBRERO	MARZO	ABRIL	MAYO	JUNIO	JULIO	AGOSTO	SEPTIEMBRE	OCTUBRE	NOVIEMBRE	DICIEMBRE
					460.00						
											459.00
											919.00
											ANUAL:

**Variable (2)**

**Variable:** NÚMERO DE ACTIVIDADES PROGRAMADAS DE EXTENSIÓN, DIFUSIÓN Y VINCULACIÓN DE LA CULTURA EN LA BUAP DURANTE 2025

**Definición:** RECUENTO DEL NÚMERO DE ACTIVIDADES PROGRAMADAS DE EXTENSIÓN, DIFUSIÓN Y VINCULACIÓN DE LA CULTURA EN LA BUAP DURANTE 2025

**Unidad de Medida:**

ACTIVIDAD

**Frecuencia de Medición:**

SEMESTRAL

**Desagregación Geográfica:**

ESTATAL

**Disponibilidad de la Información:**

12/12/2025

**Meta Anual**

ENERO	FEBRERO	MARZO	ABRIL	MAYO	JUNIO	JULIO	AGOSTO	SEPTIEMBRE	OCTUBRE	NOVIEMBRE	DICIEMBRE
					919.00						
											919.00
											919.00
											ANUAL:

**Datos de Identificación del Programa Presupuestario (PP)**

**Responsable del PP**

**Ramo:** 08 EDUCACIÓN

**Instancia(s) Ejecutora(s)**

122 BENEMÉRITA UNIVERSIDAD AUTÓNOMA DE PUEBLA

**Institución:** 122 BENEMÉRITA UNIVERSIDAD AUTÓNOMA DE PUEBLA

**Unidad Responsable:** DAIF BENEMÉRITA UNIVERSIDAD AUTÓNOMA DE PUEBLA

**Población Objetivo:** MAYORES DE 15 AÑOS CON AL MENOS EDUCACIÓN A NIVEL SECUNDARIA, MEDIA SUPERIOR O SUPERIOR CONCLUIDA QUE SE ENCUENTRAN MATRICULADOS EN LA BENEMÉRITA UNIVERSIDAD AUTÓNOMA DE PUEBLA.

**Alineación**

**Plan Estatal de Desarrollo**

**Eje:** 04 DESARROLLO INTEGRAL, EDUCACIÓN Y DIVERSIDAD CULTURAL

**Objetivo:** 01 REDUCIR LAS CARENCIAS SOCIALES EN EL ESTADO, CON UN ENFOQUE DE INTERSECCIONALIDAD.

**Temática:** 03 EDUCACIÓN

**Objetivo Específico:** 01 MEJORAR EL ACCESO A UNA EDUCACIÓN DE CALIDAD, EQUITATIVA E INCLUYENTE EN TODOS LOS NIVELES.

**Estrategia:** 01 IMPULSAR MECANISMOS QUE PERMITAN MEJORAR LA CALIDAD Y EL ACCESO A LA EDUCACIÓN, EN TODOS LOS NIVELES.

**Línea de Acción:** 1 INCREMENTAR EL ACCESO A LA EDUCACIÓN DE NIÑAS, NIÑOS, ADOLESCENTES, JÓVENES Y POBLACIÓN ADULTA EN TODOS LOS NIVELES EDUCATIVOS.

**Línea de Acción:** 12 IMPULSAR LA CIENCIA, LA TECNOLOGÍA Y LA INVESTIGACIÓN COMO ELEMENTOS QUE CONTRIBUYAN A MEJORAR LAS CONDICIONES SOCIALES.

**Línea de Acción:** 13 OPTIMIZAR LOS PROCEDIMIENTOS ADMINISTRATIVOS EN TODAS SUS MODALIDADES PARA EL ACCESO Y PERMANENCIA DE LAS ALUMNAS Y LOS ALUMNOS.

**Línea de Acción:** 2 IMPULSAR DESDE LOS CENTROS EDUCATIVOS UNA FORMACIÓN INTEGRAL CON ENFOQUE SOSTENIBLE QUE ABARQUE EL DESARROLLO DE CONOCIMIENTOS Y HABILIDADES, LA PROMOCIÓN DE VALORES, EL RECONOCIMIENTO DE LA CULTURA, EL FOMENTO DE CIUDADANÍA, ASÍ COMO EL CUIDADO PERSONAL Y DEL MEDIO AMBIENTE.

**Línea de Acción:** 4 GARANTIZAR LA IGUALDAD EN EL ACCESO A TODOS LOS NIVELES DE EDUCACIÓN Y DE FORMACIÓN PROFESIONAL.

**Línea de Acción:** 5 PROMOVER PERSONAL DOCENTE CALIFICADO EN LOS CENTROS EDUCATIVOS, A PARTIR DE SU DESARROLLO PROFESIONAL, MEJORA CONTINUA, VOCACIÓN DE SERVICIO Y RECONOCIMIENTO COMO AGENTES FUNDAMENTALES DEL PROCESO EDUCATIVO Y DE LA TRANSFORMACIÓN SOCIAL.

**Línea de Acción:** 6 PROMOVER ESQUEMAS DE DESARROLLO PROFESIONAL Y PROGRAMAS CIENTÍFICOS, TECNOLÓGICOS, DE INVESTIGACIÓN Y DE COMUNICACIÓN QUE CONTRIBUYAN A LA SOSTENIBILIDAD.

**Línea de Acción:** 7 PROMOVER UNA EDUCACIÓN INCLUSIVA Y CON PERSPECTIVA DE GÉNERO EN TODOS LOS NIVELES, QUE PERMITA POTENCIALIZAR LAS CAPACIDADES DE LAS PERSONAS.

**Resumen Narrativo**

CERTIFICACIÓN DE LOS PROCESOS ADMINISTRATIVOS LOGRADA.

**Datos de Identificación del Indicador**

**Indicador:** PORCENTAJE DE CUMPLIMIENTO DE PROCESOS ADMINISTRATIVOS CERTIFICADOS BAJO LAS NORMAS DE GESTIÓN DE LA CALIDAD ISO.

**Definición:** ESTE INDICADOR PRETENDE MEDIR EL PORCENTAJE DE CUMPLIMIENTO DE PROCESOS ADMINISTRATIVOS CERTIFICADOS BAJO LAS NORMAS DE GESTIÓN DE LA CALIDAD ISO.

Tipo	Dimensión	Frecuencia de Medición	Desagregación Geográfica	Tipo de Fórmula
ESTRATEGICO	EFICIENCIA	IRREGULAR	ESTATAL	PORCENTAJE
<b>Unidad de Medida</b>		<b>Método de Cálculo</b>	<b>Área Responsable</b>	
PORCENTAJE		$(V1/V2)*100$	DIRECCIÓN DE ASEGURAMIENTO DE LA CALIDAD ADMINISTRATIVA DE LA BUAP	

**Características del Indicador**

Claridad	Relevancia	Economía	Monitoreable	Adecuado	Aporte Marginal
CUMPLE	CUMPLE	CUMPLE	CUMPLE	CUMPLE	NO_APLICA

**Justificación**

LA EXPRESION ES COMPRENSIBLE PARA CUALQUIER CIUDADANO ADEMÁS DE SER PRECISA E INEQUIVOCA.	EL INDICADOR ES RELEVANTE, EXPRESA ELEMENTOS DE IMPORTANCIA EN LA MEDICION DEL LOGRO DEL OBJETIVO	EL INDICADOR CUMPLE CON LOS CRITERIOS ECONÓMICOS MISMOS QUE SE ENCUENTRAN DISPONIBLES A UN COSTO RAZONABLE	LAS VARIABLES SON MEDIBLES AHORA Y CON POSTERIORIDAD Y PUEDEN SUJETARSE A UNA VERIFICACIÓN INDEPENDIENTE (TRANSPARENTE Y PÚBLICO)	EL INDICADOR ES ADECUADO APORTA UNA BASE SUFICIENTE PARA EVALUAR EL DESEMPEÑO	NO APLICA PORQUE SOLAMENTE EXISTE UN INDICADOR PARA MEDIR EL DESEMPEÑO
---	---	--	---	---	--

**Serie de Información disponible:** DESDE 2018

**Medios de Verificación**

**Fuentes de Información**

REPORTE DE PROCESOS ADMINISTRATIVOS CERTIFICADOS BAJO LAS NORMAS ISO EMITIDO POR LA DIRECCIÓN DE ASEGURAMIENTO DE LA CALIDAD ADMINISTRATIVA DE LA BUAP, DISPONIBLE EN <https://planeacion.buap.mx/?q=content/evidencias-de-seguimiento> FRECUENCIA DE MEDICIÓN: SEMESTRAL SERIE DE INFORMACIÓN DISPONIBLE 2024 Y 2025

DIRECCIÓN DE ASEGURAMIENTO DE LA CALIDAD ADMINISTRATIVA DE LA BUAP

**Determinación de Metas - Indicador**

Línea Base			Meta y Periodo de Cumplimiento		Parámetros de Semafización		
Valor	Año	Periodo	Valor	Periodo	<=95.00Y <=115.00	>=90.00Y <=95.00	< 90.00Y > 115.00
100.00	2019	DICIEMBRE	100.00	DICIEMBRE			

Comportamiento del Indicador hacia la meta: NOMINAL

Factibilidad: ALTA

Descripción de la Factibilidad: SE CUENTA CON TODA LA INFORMACIÓN NECESARIA PARA SU EVALUACIÓN

**Metas de la Administración**

Año	2025	2026	2027	2028	2029	2030
Valor	100.00	100.00	100.00	100.00	100.00	100.00
Periodo	DICIEMBRE	DICIEMBRE	DICIEMBRE	DICIEMBRE	DICIEMBRE	DICIEMBRE

**Meta Anual**

ENERO	FEBRERO	MARZO	ABRIL	MAYO	JUNIO	JULIO	AGOSTO	SEPTIEMBRE	OCTUBRE	NOVIEMBRE	DICIEMBRE
					100.00						
											100.00
											100.00

**Variable (1)**

Variable: PROCESOS ADMINISTRATIVOS CERTIFICADOS BAJO LAS NORMAS ISO EN EL AÑO 2025

Definición: MIDE EL NÚMERO DE PROCESOS ADMINISTRATIVOS CERTIFICADOS BAJO LAS NORMAS ISO EN EL AÑO 2025

Unidad de Medida:	Frecuencia de Medición:	Desagregación Geográfica:	Disponibilidad de la Información:
PROCESO	IRREGULAR	ESTATAL	12/12/2025

**Meta Anual**

ENERO	FEBRERO	MARZO	ABRIL	MAYO	JUNIO	JULIO	AGOSTO	SEPTIEMBRE	OCTUBRE	NOVIEMBRE	DICIEMBRE
					80.00						
											80.00
											80.00

**Variable (2)**

Variable: PROCESOS ADMINISTRATIVOS PROGRAMADOS A CERTIFICARSE BAJO LAS NORMAS ISO EN EL AÑO 2025

Definición: BUSCA MEDIR EL NÚMERO DE PROCESOS ADMINISTRATIVOS PROGRAMADOS A CERTIFICARSE BAJO LAS NORMAS ISO EN EL AÑO 2025

Unidad de Medida:	Frecuencia de Medición:	Desagregación Geográfica:	Disponibilidad de la Información:
PROCESO	IRREGULAR	ESTATAL	12/12/2025

**Meta Anual**

ENERO	FEBRERO	MARZO	ABRIL	MAYO	JUNIO	JULIO	AGOSTO	SEPTIEMBRE	OCTUBRE	NOVIEMBRE	DICIEMBRE
					80.00						
											80.00
											80.00

**Datos de Identificación del Programa Presupuestario (PP)**

**Responsable del PP**

**Ramo:** 08 EDUCACIÓN

**Instancia(s) Ejecutora(s)**

122 BENEMÉRITA UNIVERSIDAD AUTÓNOMA DE PUEBLA

**Institución:** 122 BENEMÉRITA UNIVERSIDAD AUTÓNOMA DE PUEBLA

**Unidad Responsable:** DAIF BENEMÉRITA UNIVERSIDAD AUTÓNOMA DE PUEBLA

**Población Objetivo:** MAYORES DE 15 AÑOS CON AL MENOS EDUCACIÓN A NIVEL SECUNDARIA, MEDIA SUPERIOR O SUPERIOR CONCLUIDA QUE SE ENCUENTRAN MATRICULADOS EN LA BENEMÉRITA UNIVERSIDAD AUTÓNOMA DE PUEBLA.

**Alineación**

**Plan Estatal de Desarrollo**

**Eje:** 04 DESARROLLO INTEGRAL, EDUCACIÓN Y DIVERSIDAD CULTURAL

**Objetivo:** 01 REDUCIR LAS CARENCIAS SOCIALES EN EL ESTADO, CON UN ENFOQUE DE INTERSECCIONALIDAD.

**Temática:** 03 EDUCACIÓN

**Objetivo Específico:** 01 MEJORAR EL ACCESO A UNA EDUCACIÓN DE CALIDAD, EQUITATIVA E INCLUYENTE EN TODOS LOS NIVELES.

**Estrategia:** 01 IMPULSAR MECANISMOS QUE PERMITAN MEJORAR LA CALIDAD Y EL ACCESO A LA EDUCACIÓN, EN TODOS LOS NIVELES.

**Línea de Acción:** 1 INCREMENTAR EL ACCESO A LA EDUCACIÓN DE NIÑAS, NIÑOS, ADOLESCENTES, JÓVENES Y POBLACIÓN ADULTA EN TODOS LOS NIVELES EDUCATIVOS.

**Línea de Acción:** 12 IMPULSAR LA CIENCIA, LA TECNOLOGÍA Y LA INVESTIGACIÓN COMO ELEMENTOS QUE CONTRIBUYAN A MEJORAR LAS CONDICIONES SOCIALES.

**Línea de Acción:** 13 OPTIMIZAR LOS PROCEDIMIENTOS ADMINISTRATIVOS EN TODAS SUS MODALIDADES PARA EL ACCESO Y PERMANENCIA DE LAS ALUMNAS Y LOS ALUMNOS.

**Línea de Acción:** 2 IMPULSAR DESDE LOS CENTROS EDUCATIVOS UNA FORMACIÓN INTEGRAL CON ENFOQUE SOSTENIBLE QUE ABARQUE EL DESARROLLO DE CONOCIMIENTOS Y HABILIDADES, LA PROMOCIÓN DE VALORES, EL RECONOCIMIENTO DE LA CULTURA, EL FOMENTO DE CIUDADANÍA, ASÍ COMO EL CUIDADO PERSONAL Y DEL MEDIO AMBIENTE.

**Línea de Acción:** 4 GARANTIZAR LA IGUALDAD EN EL ACCESO A TODOS LOS NIVELES DE EDUCACIÓN Y DE FORMACIÓN PROFESIONAL.

**Línea de Acción:** 5 PROMOVER PERSONAL DOCENTE CALIFICADO EN LOS CENTROS EDUCATIVOS, A PARTIR DE SU DESARROLLO PROFESIONAL, MEJORA CONTINUA, VOCACIÓN DE SERVICIO Y RECONOCIMIENTO COMO AGENTES FUNDAMENTALES DEL PROCESO EDUCATIVO Y DE LA TRANSFORMACIÓN SOCIAL.

**Línea de Acción:** 6 PROMOVER ESQUEMAS DE DESARROLLO PROFESIONAL Y PROGRAMAS CIENTÍFICOS, TECNOLÓGICOS, DE INVESTIGACIÓN Y DE COMUNICACIÓN QUE CONTRIBUYAN A LA SOSTENIBILIDAD.

**Línea de Acción:** 7 PROMOVER UNA EDUCACIÓN INCLUSIVA Y CON PERSPECTIVA DE GÉNERO EN TODOS LOS NIVELES, QUE PERMITA POTENCIALIZAR LAS CAPACIDADES DE LAS PERSONAS.

**Resumen Narrativo**

ACOMPAÑAMIENTO INTEGRAL A LOS ALUMNOS DE LA BENEMÉRITA UNIVERSIDAD AUTÓNOMA DE PUEBLA (BUAP) A TRAVÉS DEL SEGUIMIENTO DE TUTORÍA Y MENTORÍA ACADÉMICA, ATENCIÓN EMOCIONAL, PROMOCIÓN DE LA SALUD, DE LA CULTURA Y DE LA IGUALDAD Y GÉNERO REALIZADO.

**Datos de Identificación del Indicador**

**Indicador:** PORCENTAJE DE CUMPLIMIENTO DE ACTIVIDADES REALIZADAS PARA FACILITAR EL ACOMPAÑAMIENTO INTEGRAL A ESTUDIANTES DE LA BUAP

**Definición:** ESTE INDICADOR PRETENDE MEDIR EL PORCENTAJE DE CUMPLIMIENTO DE ACTIVIDADES REALIZADAS QUE FOMENTAN EL ACOMPAÑAMIENTO EN LA BUAP.

Tipo	Dimensión	Frecuencia de Medición	Desagregación Geográfica	Tipo de Fórmula
ESTRATEGICO	EFICIENCIA	SEMESTRAL	ESTATAL	PORCENTAJE
<b>Unidad de Medida</b>		<b>Método de Cálculo</b>	<b>Área Responsable</b>	
PORCENTAJE		(V1/V2)*100	DIRECCIÓN DE ACOMPAÑAMIENTO UNIVERSITARIO	

**Características del Indicador**

Claridad	Relevancia	Economía	Monitoreable	Adecuado	Aporte Marginal
CUMPLE	CUMPLE	CUMPLE	CUMPLE	CUMPLE	NO_CUMPLE

**Justificación**

LA EXPRESION ES COMPRENSIBLE PARA CUALQUIER CIUDADANO ADEMÁS DE SER PRECISA E INEQUIVOCA.	EL INDICADOR ES RELEVANTE, EXPRESA ELEMENTOS DE IMPORTANCIA EN LA MEDICION DEL LOGRO DEL OBJETIVO	EL INDICADOR CUMPLE CON LOS CRITERIOS ECONÓMICOS MISMOS QUE SE ENCUENTRAN DISPONIBLES A UN COSTO RAZONABLE	LAS VARIABLES SON MEDIBLES AHORA Y CON POSTERIORIDAD Y PUEDEN SUJETARSE A UNA VERIFICACIÓN INDEPENDIENTE (TRANSPARENTE Y PÚBLICO)	EL INDICADOR ES ADECUADO APORTA UNA BASE SUFICIENTE PARA EVALUAR EL DESEMPEÑO	NO APLICA PORQUE SOLAMENTE EXISTE UN INDICADOR PARA MEDIR EL DESEMPEÑO.
---	---	--	---	---	---

**Serie de Información disponible:** DESDE 2023

**Medios de Verificación**

**Fuentes de Información**



INFORME DE ACTIVIDADES REALIZADAS QUE FOMENTAN EL ACOMPAÑAMIENTO INTEGRAL A ESTUDIANTES EMITIDO POR LA DIRECCIÓN DE ACOMPAÑAMIENTO UNIVERSITARIO DE LA BUAP, DISPONIBLE EN <https://planeacion.buap.mx/?q=content/evidencias-de-seguimiento> FRECUENCIA DE MEDICIÓN: SEMESTRAL, SERIE DE INFORMACIÓN DISPONIBLE 2024 Y 2025

DIRECCIÓN DE ACOMPAÑAMIENTO UNIVERSITARIO

**Determinación de Metas - Indicador**

Línea Base			Meta y Periodo de Cumplimiento		Parámetros de Semafización		
Valor	Año	Periodo	Valor	Periodo	<=95.00Y <=113.00	>=90.00Y <=95.00	< 90.00Y > 115.00
100.00	2018	DICIEMBRE	100.00	DICIEMBRE			

Comportamiento del Indicador hacia la meta: NOMINAL

Factibilidad: ALTA

Descripción de la Factibilidad: SE CUENTA CON TODA LA INFORMACIÓN NECESARIA PARA SU EVALUACIÓN

**Metas de la Administración**

Año	2025	2026	2027	2028	2029	2030
Valor	100.00	100.00	100.00	100.00	100.00	100.00
Periodo	DICIEMBRE	DICIEMBRE	DICIEMBRE	DICIEMBRE	DICIEMBRE	DICIEMBRE

**Meta Anual**

ENERO	FEBRERO	MARZO	ABRIL	MAYO	JUNIO	JULIO	AGOSTO	SEPTIEMBRE	OCTUBRE	NOVIEMBRE	DICIEMBRE
					50.00						
											50.00
											100.00

**Variable (1)**

Variable: ACTIVIDADES REALIZADAS QUE FOMENTAN EL ACOMPAÑAMIENTO INTEGRAL A ESTUDIANTES DE LA BUAP EN EL AÑO 2025

Definición: BUSCA MEDIR EL NÚMERO DE ACTIVIDADES REALIZADAS QUE FOMENTAN EL ACOMPAÑAMIENTO EN LA BUAP EN EL AÑO 2025

Unidad de Medida:	Frecuencia de Medición:	Desagregación Geográfica:	Disponibilidad de la Información:
ACTIVIDAD	SEMESTRAL	ESTATAL	12/12/2025

**Meta Anual**

ENERO	FEBRERO	MARZO	ABRIL	MAYO	JUNIO	JULIO	AGOSTO	SEPTIEMBRE	OCTUBRE	NOVIEMBRE	DICIEMBRE
					21.00						
											21.00
											42.00

**Variable (2)**

Variable: ACTIVIDADES PROGRAMADAS QUE FOMENTAN EL ACOMPAÑAMIENTO INTEGRAL A ESTUDIANTES DE LA BUAP EN EL AÑO 2025

Definición: BUSCAR MEDIR EL NÚMERO DE ACTIVIDADES PROGRAMADAS QUE FOMENTAN EL ACOMPAÑAMIENTO EN LA BUAP EN EL AÑO 2025

Unidad de Medida:	Frecuencia de Medición:	Desagregación Geográfica:	Disponibilidad de la Información:
ACTIVIDAD	SEMESTRAL	ESTATAL	12/12/2025

**Meta Anual**

ENERO	FEBRERO	MARZO	ABRIL	MAYO	JUNIO	JULIO	AGOSTO	SEPTIEMBRE	OCTUBRE	NOVIEMBRE	DICIEMBRE
					42.00						
											42.00
											42.00

Datos de Identificación del Programa Presupuestario (PP)

Responsable del PP

Ramo: 08 EDUCACIÓN

Instancia(s) Ejecutora(s)

137 UNIVERSIDAD DE LA SALUD

Institución: 137 UNIVERSIDAD DE LA SALUD

Unidad Responsable: DA2T UNIVERSIDAD DE LA SALUD

Población Objetivo: PERSONAS CON EDUCACIÓN MEDIA SUPERIOR CONCLUIDA DEL ESTADO PUEBLA, CON INTERÉS EN REALIZAR ESTUDIOS SUPERIORES EN EL ÁREA DE LA SALUD

Alineación

Plan Estatal de Desarrollo

Eje: 04 DESARROLLO INTEGRAL, EDUCACIÓN Y DIVERSIDAD CULTURAL

Objetivo: 01 REDUCIR LAS CARENCIAS SOCIALES EN EL ESTADO, CON UN ENFOQUE DE INTERSECCIONALIDAD.

Temática: 03 EDUCACIÓN

Objetivo Específico: 01 MEJORAR EL ACCESO A UNA EDUCACIÓN DE CALIDAD, EQUITATIVA E INCLUYENTE EN TODOS LOS NIVELES.

Estrategia: 01 IMPULSAR MECANISMOS QUE PERMITAN MEJORAR LA CALIDAD Y EL ACCESO A LA EDUCACIÓN, EN TODOS LOS NIVELES.

Línea de Acción: 1 INCREMENTAR EL ACCESO A LA EDUCACIÓN DE NIÑAS, NIÑOS, ADOLESCENTES, JÓVENES Y POBLACIÓN ADULTA EN TODOS LOS NIVELES EDUCATIVOS.

Línea de Acción: 10 MEJORAR EL EQUIPAMIENTO DE LAS INSTALACIONES EDUCATIVAS DE TODOS LOS NIVELES, CON ÉNFASIS EN LAS NECESIDADES DE LOS GRUPOS EN SITUACIÓN DE VULNERABILIDAD.

Línea de Acción: 14 PROMOVER ESPACIOS DIGNOS EN LAS INSTALACIONES EDUCATIVAS DE TODOS LOS NIVELES.

Línea de Acción: 2 IMPULSAR DESDE LOS CENTROS EDUCATIVOS UNA FORMACIÓN INTEGRAL CON ENFOQUE SOSTENIBLE QUE ABARQUE EL DESARROLLO DE CONOCIMIENTOS Y HABILIDADES, LA PROMOCIÓN DE VALORES, EL RECONOCIMIENTO DE LA CULTURA, EL FOMENTO DE CIUDADANÍA, ASÍ COMO EL CUIDADO PERSONAL Y DEL MEDIO AMBIENTE.

Línea de Acción: 3 PROMOVER LA CULTURA FÍSICA, EL DEPORTE Y EL DEPORTE ADAPTADO COMO ELEMENTO DE ESPARCIMIENTO Y DESARROLLO DE CAPACIDADES, PARA CONTRIBUIR AL BIENESTAR INDIVIDUAL Y SOCIAL.

Línea de Acción: 4 GARANTIZAR LA IGUALDAD EN EL ACCESO A TODOS LOS NIVELES DE EDUCACIÓN Y DE FORMACIÓN PROFESIONAL.

Línea de Acción: 5 PROMOVER PERSONAL DOCENTE CALIFICADO EN LOS CENTROS EDUCATIVOS, A PARTIR DE SU DESARROLLO PROFESIONAL, MEJORA CONTINUA, VOCACIÓN DE SERVICIO Y RECONOCIMIENTO COMO AGENTES FUNDAMENTALES DEL PROCESO EDUCATIVO Y DE LA TRANSFORMACIÓN SOCIAL.

Línea de Acción: 9 OTORGAR INCENTIVOS ORIENTADOS A PROMOVER LA PERMANENCIA ESCOLAR EN TODOS LOS NIVELES EDUCATIVOS.

Resumen Narrativo

CONTRIBUIR AL AUMENTO DE LA COBERTURA EDUCATIVA EN PROGRAMAS ACADÉMICOS EN MATERIA DE SALUD EN EL ESTADO DE PUEBLA, A TRAVÉS DEL IMPULSO A LA IGUALDAD DE ACCESO, LA EQUITAD EN LA DISTRIBUCIÓN DE OPORTUNIDADES Y EL ENFOQUE MULTICULTURAL.

Datos de Identificación del Indicador

Indicador: PORCENTAJE DE COBERTURA DE NUEVO INGRESO EN EDUCACIÓN SUPERIOR EN EL CAMPO DE LA SALUD EN EL ESTADO DE PUEBLA.

Definición: PROPORCIÓN DE ESTUDIANTES ACEPTADOS EN PROGRAMAS DE EDUCACIÓN SUPERIOR EN EL CAMPO DE LA SALUD EN COMPARACIÓN CON LA DEMANDA TOTAL DE NUEVOS ASPIRANTES EN EL ESTADO DE PUEBLA.

Tipo	Dimensión	Frecuencia de Medición	Desagregación Geográfica	Tipo de Fórmula
ESTRATEGICO	EFICACIA	ANUAL	ESTATAL	PORCENTAJE
Unidad de Medida		Método de Cálculo	Área Responsable	
PERSONA		$(V1/V2)*100$	SECRETARÍA DE PLANEACIÓN, EVALUACIÓN Y TECNOLOGÍAS DE LA INFORMACIÓN	

Características del Indicador

Claridad	Relevancia	Economía	Monitoreable	Adecuado	Aporte Marginal
CUMPLE	CUMPLE	CUMPLE	CUMPLE	CUMPLE	NO_APLICA

Justificación

EL INDICADOR ES COMPRESIBLE PARA CUALQUIER PERSONA. ADEMÁS DE SER PRECISO.	EL INDICADOR EXPRESA ELEMENTOS DE VITAL IMPORTANCIA PARA LA MEDICIÓN DE LOS OBJETIVOS.	EL INDICADOR NO IMPLICA ALTOS COSTOS PARA SU GENERACIÓN.	EL INDICADOR SE PUEDE MEDIR Y COMPARAR A TRAVÉS DEL TIEMPO.	EL INDICADOR PERMITE EVALUAR EL DESEMPEÑO.	EL INDICADOR NO PROVEE INFORMACIÓN ADICIONAL EN COMPARACIÓN CON LOS OTROS INDICADORES PROPUESTOS.
--	--	--	---	--	---

Serie de Información disponible: CICLO ESCOLAR 2024-2025

Medios de Verificación

Fuentes de Información

**E033 EDUCACIÓN SUPERIOR EN EL CAMPO DE LA SALUD**

**NIVEL FIN**

ANUARIO EDUCACIÓN SUPERIOR – TÉCNICO SUPERIOR, LICENCIATURA Y POSGRADO 2023-2024 V.1.1. ASOCIACIÓN NACIONAL DE UNIVERSIDADES E INSTITUCIONES DE EDUCACIÓN SUPERIOR FRECUENCIA ANUAL  
[HTTP://WWW.ANUIES.MX/INFORMACION-Y-SERVICIOS/INFORMACION-ESTADISTICA-DE-EDUCACION-SUPERIOR/ANUARIO-ESTADISTICO-DE-EDUCACION-SUPERIOR](http://www.anuies.mx/informacion-y-servicios/informacion-estadistica-de-educacion-superior/anuario-estadistico-de-educacion-superior)

SECRETARÍA DE PLANEACIÓN, EVALUACIÓN Y TECNOLOGÍAS DE LA INFORMACIÓN DE LA UNIVERSIDAD DE LA SALUD

**Determinación de Metas - Indicador**

Línea Base			Meta y Periodo de Cumplimiento		Parámetros de Semaforización		
Valor	Año	Periodo	Valor	Periodo	>=27.17Y<=32.90	>=25.74Y<=27.17	<25.74Y > 32.90
3.28	2024	AGOSTO	28.61	DICIEMBRE			

**Comportamiento del Indicador hacia la meta:**ASCENDENTE

**Factibilidad:** ALTA

**Descripción de la Factibilidad:** AUMENTAR LA COBERTURA EN EDUCACIÓN SUPERIOR EN EL CAMPO DE LA SALUD ES EL OBJETIVO POR EL CUAL SE CREÓ LA UNIVERSIDAD DE LA SALUD

**Metas de la Administración**

Año	2025	2026	2027	2028	2029	2030
Valor	28.61	28.70	28.80	28.90	29.00	29.50
Periodo	DICIEMBRE	DICIEMBRE	DICIEMBRE	DICIEMBRE	DICIEMBRE	DICIEMBRE

**Meta Anual**

ENERO	FEBRERO	MARZO	ABRIL	MAYO	JUNIO	JULIO	AGOSTO	SEPTIEMBRE	OCTUBRE	NOVIEMBRE	DICIEMBRE
											28.61
											Anual: 28.61

**Variable (1)**

**Variable:** MATRÍCULA TOTAL DEL CICLO ESCOLAR 2023-2024 DE LAS INSTITUCIONES DE EDUCACIÓN SUPERIOR EN EL CAMPO DE LA SALUD

**Definición:** SE REFIERE AL NÚMERO DE ALUMNAS Y ALUMNOS DE NUEVO INGRESO INSCRITOS EN IES RELACIONADAS AL CAMPO DE LA SALUD EN EL ESTADO DE PUEBLA

**Unidad de Medida:**

ALUMNO

**Frecuencia de Medición:**

ANUAL

**Desagregación Geográfica:**

ESTATAL

**Disponibilidad de la Información:**

31/12/2025

**Meta Anual**

ENERO	FEBRERO	MARZO	ABRIL	MAYO	JUNIO	JULIO	AGOSTO	SEPTIEMBRE	OCTUBRE	NOVIEMBRE	DICIEMBRE
											12,007.00
											ANUAL: 12,007.00

**Variable (2)**

**Variable:** TOTAL DE ASPIRANTES EN LAS INSTITUCIONES DE EDUCACIÓN SUPERIOR EN EL ÁREA DE LA SALUD EN EL ESTADO DE PUEBLA

**Definición:** ASPIRANTES EN LAS INSTITUCIONES DE EDUCACIÓN SUPERIOR EN EL ÁREA DE LA SALUD EN EL ESTADO DE PUEBLA

**Unidad de Medida:**

ASPIRANTE

**Frecuencia de Medición:**

ANUAL

**Desagregación Geográfica:**

ESTATAL

**Disponibilidad de la Información:**

31/12/2025

**Meta Anual**

ENERO	FEBRERO	MARZO	ABRIL	MAYO	JUNIO	JULIO	AGOSTO	SEPTIEMBRE	OCTUBRE	NOVIEMBRE	DICIEMBRE
											41,971.00
											ANUAL: 41,971.00

Datos de Identificación del Programa Presupuestario (PP)

Responsable del PP

Ramo: 08 EDUCACIÓN

Instancia(s) Ejecutora(s)

137 UNIVERSIDAD DE LA SALUD

Institución: 137 UNIVERSIDAD DE LA SALUD

Unidad Responsable: DA2T UNIVERSIDAD DE LA SALUD

Población Objetivo: PERSONAS CON EDUCACIÓN MEDIA SUPERIOR CONCLUIDA DEL ESTADO PUEBLA, CON INTERÉS EN REALIZAR ESTUDIOS SUPERIORES EN EL ÁREA DE LA SALUD

Alineación

Plan Estatal de Desarrollo

Eje: 04 DESARROLLO INTEGRAL, EDUCACIÓN Y DIVERSIDAD CULTURAL

Objetivo: 01 REDUCIR LAS CARENCIAS SOCIALES EN EL ESTADO, CON UN ENFOQUE DE INTERSECCIONALIDAD.

Temática: 03 EDUCACIÓN

Objetivo Específico: 01 MEJORAR EL ACCESO A UNA EDUCACIÓN DE CALIDAD, EQUITATIVA E INCLUYENTE EN TODOS LOS NIVELES.

Estrategia: 01 IMPULSAR MECANISMOS QUE PERMITAN MEJORAR LA CALIDAD Y EL ACCESO A LA EDUCACIÓN, EN TODOS LOS NIVELES.

Línea de Acción: 1 INCREMENTAR EL ACCESO A LA EDUCACIÓN DE NIÑAS, NIÑOS, ADOLESCENTES, JÓVENES Y POBLACIÓN ADULTA EN TODOS LOS NIVELES EDUCATIVOS.

Línea de Acción: 10 MEJORAR EL EQUIPAMIENTO DE LAS INSTALACIONES EDUCATIVAS DE TODOS LOS NIVELES, CON ÉNFASIS EN LAS NECESIDADES DE LOS GRUPOS EN SITUACIÓN DE VULNERABILIDAD.

Línea de Acción: 14 PROMOVER ESPACIOS DIGNOS EN LAS INSTALACIONES EDUCATIVAS DE TODOS LOS NIVELES.

Línea de Acción: 2 IMPULSAR DESDE LOS CENTROS EDUCATIVOS UNA FORMACIÓN INTEGRAL CON ENFOQUE SOSTENIBLE QUE ABARQUE EL DESARROLLO DE CONOCIMIENTOS Y HABILIDADES, LA PROMOCIÓN DE VALORES, EL RECONOCIMIENTO DE LA CULTURA, EL FOMENTO DE CIUDADANÍA, ASÍ COMO EL CUIDADO PERSONAL Y DEL MEDIO AMBIENTE.

Línea de Acción: 3 PROMOVER LA CULTURA FÍSICA, EL DEPORTE Y EL DEPORTE ADAPTADO COMO ELEMENTO DE ESPARCIMIENTO Y DESARROLLO DE CAPACIDADES, PARA CONTRIBUIR AL BIENESTAR INDIVIDUAL Y SOCIAL.

Línea de Acción: 4 GARANTIZAR LA IGUALDAD EN EL ACCESO A TODOS LOS NIVELES DE EDUCACIÓN Y DE FORMACIÓN PROFESIONAL.

Línea de Acción: 5 PROMOVER PERSONAL DOCENTE CALIFICADO EN LOS CENTROS EDUCATIVOS, A PARTIR DE SU DESARROLLO PROFESIONAL, MEJORA CONTINUA, VOCACIÓN DE SERVICIO Y RECONOCIMIENTO COMO AGENTES FUNDAMENTALES DEL PROCESO EDUCATIVO Y DE LA TRANSFORMACIÓN SOCIAL.

Línea de Acción: 9 OTORGAR INCENTIVOS ORIENTADOS A PROMOVER LA PERMANENCIA ESCOLAR EN TODOS LOS NIVELES EDUCATIVOS.

Resumen Narrativo

PERSONAS PROVENIENTES DE DIVERSAS REGIONES DEL ESTADO CONCLUYEN CON ÉXITO SUS ESTUDIOS DE EDUCACIÓN SUPERIOR EN EL CAMPO DE LA SALUD, DEMOSTRANDO SU COMPROMISO CON EL DESARROLLO PROFESIONAL Y EL BIENESTAR DE SUS COMUNIDADES.

Datos de Identificación del Indicador

Indicador: PORCENTAJE DE EFICIENCIA TERMINAL

Definición: PROPORCIÓN DE ESTUDIANTES QUE SE GRADUAN DE SU PROGRAMA ACADÉMICO EN EL TIEMPO MÍNIMO FORMAL ESTABLECIDO CON RELACIÓN AL TOTAL DE ESTUDIANTES QUE COMENZARON DICHO PROGRAMA EN UN CICLO DETERMINADO

Tipo	Dimensión	Frecuencia de Medición	Desagregación Geográfica	Tipo de Fórmula
ESTRATEGICO	EFICACIA	ANUAL	ESTATAL	PORCENTAJE
Unidad de Medida		Método de Cálculo	Área Responsable	
ALUMNO		$(V1/V2)*100$	SECRETARÍA DE PLANEACIÓN, EVALUACIÓN Y TECNOLOGÍAS DE LA INFORMACIÓN	

Características del Indicador

Claridad	Relevancia	Economía	Monitoreable	Adecuado	Aporte Marginal
CUMPLE	CUMPLE	CUMPLE	CUMPLE	CUMPLE	NO_APLICA

Justificación

EL INDICADOR ES COMPRESIBLE PARA CUALQUIER PERSONA, ADEMÁS DE SER PRECISO.	EL INDICADOR EXPRESA ELEMENTOS DE VITAL IMPORTANCIA PARA LA MEDICIÓN DE LOS OBJETIVOS.	EL INDICADOR NO IMPLICA ALTOS COSTOS PARA SU GENERACIÓN.	EL INDICADOR SE PUEDE MEDIR Y COMPARAR A TRAVÉS DEL TIEMPO.	EL INDICADOR PERMITE EVALUAR EL DESEMPEÑO.	EL INDICADOR NO PROVEE INFORMACIÓN ADICIONAL EN COMPARACIÓN CON LOS OTROS INDICADORES PROPUESTOS.
--	--	--	---	--	---

Serie de Información disponible: CICLO ESCOLAR 2025-2026

Medios de Verificación

Fuentes de Información

**E033 EDUCACIÓN SUPERIOR EN EL CAMPO DE LA SALUD**

**NIVEL PROPÓSITO**

ANUARIO EDUCACIÓN SUPERIOR – TÉCNICO SUPERIOR, LICENCIATURA Y POSGRADO 2023-2024 V.1.1. ASOCIACIÓN NACIONAL DE UNIVERSIDADES E INSTITUCIONES DE EDUCACIÓN SUPERIOR FRECUENCIA ANUAL  
[HTTP://WWW.ANUIES.MX/INFORMACION-Y-SERVICIOS/INFORMACION-ESTADISTICA-DE-EDUCACION-SUPERIOR/ANUARIO-ESTADISTICO-DE-EDUCACION-SUPERIOR](http://www.anuies.mx/informacion-y-servicios/informacion-estadistica-de-educacion-superior/anuario-estadistico-de-educacion-superior)

DIRECCIÓN DE SERVICIOS ESCOLARES Y TITULACIÓN DE LA UNIVERSIDAD DE LA SALUD

**Determinación de Metas - Indicador**

Línea Base			Meta y Periodo de Cumplimiento		Parámetros de Semaforización		
Valor	Año	Periodo	Valor	Periodo	>=60.31Y<=73.01	>=57.14Y<=60.31	<57.14Y > 73.01
63.00	2024	DICIEMBRE	63.49	DICIEMBRE			

Comportamiento del Indicador hacia la meta:ASCENDENTE

Factibilidad: ALTA

Descripción de la Factibilidad: FORMA PARTE DE LOS OBJETIVOS ESTRATÉGICOS DERIVADO DEL PRÓXIMO EGRESO DE LA PRIMERA GENERACIÓN DE LA USEP

**Metas de la Administración**

Año	2025	2026	2027	2028	2029	2030
Valor	63.49	72.00	77.00	84.00	88.00	93.00
Periodo	DICIEMBRE	DICIEMBRE	DICIEMBRE	DICIEMBRE	DICIEMBRE	DICIEMBRE

**Meta Anual**

ENERO	FEBRERO	MARZO	ABRIL	MAYO	JUNIO	JULIO	AGOSTO	SEPTIEMBRE	OCTUBRE	NOVIEMBRE	DICIEMBRE	
											63.49	
											Anual:	63.49

**Variable (1)**

Variable: NÚMERO DE ESTUDIANTES QUE SE GRADÚAN EN EL TIEMPO MÍNIMO FORMAL ESTABLECIDO

Definición: ESTUDIANTES DE LA USEP QUE SE GRADÚAN EN EL TIEMPO MÍNIMO FORMAL ESTABLECIDO

<b>Unidad de Medida:</b> ALUMNO	<b>Frecuencia de Medición:</b> ANUAL	<b>Desagregación Geográfica:</b> ESTATAL	<b>Disponibilidad de la Información:</b> 31/12/2025
------------------------------------	---	---	--

**Meta Anual**

ENERO	FEBRERO	MARZO	ABRIL	MAYO	JUNIO	JULIO	AGOSTO	SEPTIEMBRE	OCTUBRE	NOVIEMBRE	DICIEMBRE	
											80.00	
											Anual:	80.00

**Variable (2)**

Variable: NÚMERO TOTAL DE ESTUDIANTES QUE INGRESARON EN LA GENERACIÓN

Definición: NÚMERO TOTAL DE ESTUDIANTES DE LA USEP QUE INGRESARON EN LA GENERACIÓN

<b>Unidad de Medida:</b> ALUMNO	<b>Frecuencia de Medición:</b> ANUAL	<b>Desagregación Geográfica:</b> ESTATAL	<b>Disponibilidad de la Información:</b> 31/12/2025
------------------------------------	---	---	--

**Meta Anual**

ENERO	FEBRERO	MARZO	ABRIL	MAYO	JUNIO	JULIO	AGOSTO	SEPTIEMBRE	OCTUBRE	NOVIEMBRE	DICIEMBRE	
											126.00	
											Anual:	126.00

Datos de Identificación del Programa Presupuestario (PP)

Responsable del PP

Ramo: 08 EDUCACIÓN

Instancia(s) Ejecutora(s)

137 UNIVERSIDAD DE LA SALUD

Institución: 137 UNIVERSIDAD DE LA SALUD

Unidad Responsable: DA2T UNIVERSIDAD DE LA SALUD

Población Objetivo: PERSONAS CON EDUCACIÓN MEDIA SUPERIOR CONCLUIDA DEL ESTADO PUEBLA, CON INTERÉS EN REALIZAR ESTUDIOS SUPERIORES EN EL ÁREA DE LA SALUD

Alineación

Plan Estatal de Desarrollo

Eje: 04 DESARROLLO INTEGRAL, EDUCACIÓN Y DIVERSIDAD CULTURAL

Objetivo: 01 REDUCIR LAS CARENCIAS SOCIALES EN EL ESTADO, CON UN ENFOQUE DE INTERSECCIONALIDAD.

Temática: 03 EDUCACIÓN

Objetivo Específico: 01 MEJORAR EL ACCESO A UNA EDUCACIÓN DE CALIDAD, EQUITATIVA E INCLUYENTE EN TODOS LOS NIVELES.

Estrategia: 01 IMPULSAR MECANISMOS QUE PERMITAN MEJORAR LA CALIDAD Y EL ACCESO A LA EDUCACIÓN, EN TODOS LOS NIVELES.

Línea de Acción: 1 INCREMENTAR EL ACCESO A LA EDUCACIÓN DE NIÑAS, NIÑOS, ADOLESCENTES, JÓVENES Y POBLACIÓN ADULTA EN TODOS LOS NIVELES EDUCATIVOS.

Línea de Acción: 10 MEJORAR EL EQUIPAMIENTO DE LAS INSTALACIONES EDUCATIVAS DE TODOS LOS NIVELES, CON ÉNFASIS EN LAS NECESIDADES DE LOS GRUPOS EN SITUACIÓN DE VULNERABILIDAD.

Línea de Acción: 14 PROMOVER ESPACIOS DIGNOS EN LAS INSTALACIONES EDUCATIVAS DE TODOS LOS NIVELES.

Línea de Acción: 2 IMPULSAR DESDE LOS CENTROS EDUCATIVOS UNA FORMACIÓN INTEGRAL CON ENFOQUE SOSTENIBLE QUE ABARQUE EL DESARROLLO DE CONOCIMIENTOS Y HABILIDADES, LA PROMOCIÓN DE VALORES, EL RECONOCIMIENTO DE LA CULTURA, EL FOMENTO DE CIUDADANÍA, ASÍ COMO EL CUIDADO PERSONAL Y DEL MEDIO AMBIENTE.

Línea de Acción: 3 PROMOVER LA CULTURA FÍSICA, EL DEPORTE Y EL DEPORTE ADAPTADO COMO ELEMENTO DE ESPARCIMIENTO Y DESARROLLO DE CAPACIDADES, PARA CONTRIBUIR AL BIENESTAR INDIVIDUAL Y SOCIAL.

Línea de Acción: 4 GARANTIZAR LA IGUALDAD EN EL ACCESO A TODOS LOS NIVELES DE EDUCACIÓN Y DE FORMACIÓN PROFESIONAL.

Línea de Acción: 5 PROMOVER PERSONAL DOCENTE CALIFICADO EN LOS CENTROS EDUCATIVOS, A PARTIR DE SU DESARROLLO PROFESIONAL, MEJORA CONTINUA, VOCACIÓN DE SERVICIO Y RECONOCIMIENTO COMO AGENTES FUNDAMENTALES DEL PROCESO EDUCATIVO Y DE LA TRANSFORMACIÓN SOCIAL.

Línea de Acción: 9 OTORGAR INCENTIVOS ORIENTADOS A PROMOVER LA PERMANENCIA ESCOLAR EN TODOS LOS NIVELES EDUCATIVOS.

Resumen Narrativo

PROGRAMA DE SEGUIMIENTO ACADÉMICO BRINDADO.

Datos de Identificación del Indicador

Indicador: PORCENTAJE DE DESERCIÓN ESCOLAR EN LA USEP

Definición: PROPORCIÓN DE ESTUDIANTES QUE ABANDONAN SU PROGRAMA ACADÉMICO.

Tipo	Dimensión	Frecuencia de Medición	Desagregación Geográfica	Tipo de Fórmula
GESTION	EFICACIA	ANUAL	ESTATAL	PORCENTAJE
Unidad de Medida		Método de Cálculo	Área Responsable	
ALUMNO		$(V1/V2)*100$	SECRETARÍA ACADÉMICA	

Características del Indicador

Claridad	Relevancia	Economía	Monitoreable	Adecuado	Aporte Marginal
CUMPLE	CUMPLE	CUMPLE	CUMPLE	CUMPLE	NO_APLICA

Justificación

EL INDICADOR ES COMPRENSIBLE PARA CUALQUIER PERSONA, ADEMÁS DE SER PRECISO.	EL INDICADOR EXPRESA ELEMENTOS DE VITAL IMPORTANCIA PARA LA MEDICIÓN DE LOS OBJETIVOS.	EL INDICADOR NO IMPLICA ALTOS COSTOS PARA SU GENERACIÓN.	EL INDICADOR SE PUEDE MEDIR Y COMPARAR A TRAVÉS DEL TIEMPO.	EL INDICADOR PERMITE EVALUAR EL DESEMPEÑO.	ES UN SÓLO OBJETIVO.
---	--	--	---	--	----------------------

Serie de Información disponible: INDICADORES BÁSICOS INSTITUCIONALES DE LA UNIVERSIDAD DE LA SALUD DEL ESTADO DE PUEBLA

Medios de Verificación

Fuentes de Información

PORCENTAJE DE DESERCIÓN ESCOLAR EN LA USEP ANUARIO EDUCACIÓN SUPERIOR – TÉCNICO SUPERIOR, LICENCIATURA Y POSGRADO 2023-2024 V.1.1. ASOCIACIÓN NACIONAL DE UNIVERSIDADES E INSTITUCIONES DE EDUCACIÓN SUPERIOR FRECUENCIA ANUAL  
[HTTP://WWW.ANUIES.MX/INFORMACION-Y-SERVICIOS/INFORMACION-ESTADISTICA-DE-EDUCACION-SUPERIOR/ANUARIO-ESTADISTICO-DE-EDUCACION-SUPERIOR-REPORTE-DE-OFICIALIZACION-DE-EDUCACION-SUPERIOR-UNIVERSIDAD-DE-LA-SALUD-DEL-ESTADO-DE-PUEBLA-FRECUENCIA-ANUAL](http://www.anuies.mx/informacion-y-servicios/informacion-estadistica-de-educacion-superior/anuario-estadistico-de-educacion-superior-reporte-de-oficializacion-de-educacion-superior-universidad-de-la-salud-del-estado-de-puebla-frecuencia-anual)  
[HTTPS://USEP.PUEBLA.GOB.MX/INDEX.PHP/WEB/TRANSPARENCIA-INDICADORES-BASICOS-INSTITUCIONALES-UNIVERSIDAD-DE-LA-SALUD-DEL-ESTADO-DE-PUEBLA-FRECUENCIA-SEMESTRAL](https://usep.puebla.gob.mx/index.php/web/transparencia/indicadores-basicos-institucionales-universidad-de-la-salud-del-estado-de-puebla-frecuencia-semestral)  
[HTTPS://USEP.PUEBLA.GOB.MX/INDEX.PHP/WEB/TRANSPARENCIA](https://usep.puebla.gob.mx/index.php/web/transparencia)

Determinación de Metas - Indicador

Línea Base			Meta y Periodo de Cumplimiento		Parámetros de Semafización		
Valor	Año	Periodo	Valor	Periodo	>3.66Y<=4.09	>4.09Y<=4.95	<3.66Y > 4.95
4.30	2023	AGOSTO	4.31	DICIEMBRE			

**Comportamiento del Indicador hacia la meta:** DESCENDENTE  
**Factibilidad:** ALTA  
**Descripción de la Factibilidad:** SE ENCUENTRA CONTENIDO DENTRO DE LOS OBJETIVOS ESTRATÉGICOS DE LA USEP

Metas de la Administración

Año	2025	2026	2027	2028	2029	2030
Valor	4.31	5.20	5.50	4.90	4.30	3.70
Periodo	DICIEMBRE	DICIEMBRE	DICIEMBRE	DICIEMBRE	DICIEMBRE	DICIEMBRE

Meta Anual

ENERO	FEBRERO	MARZO	ABRIL	MAYO	JUNIO	JULIO	AGOSTO	SEPTIEMBRE	OCTUBRE	NOVIEMBRE	DICIEMBRE	
											4.31	
											Anual:	4.31

Variable (1)

**Variable:** NÚMERO DE ALUMNOS QUE ABANDONAN SUS ESTUDIOS DURANTE EL CICLO ESCOLAR  
**Definición:** ALUMNOS QUE CAUSAN BAJA DEFINITIVA DE SUS ESTUDIOS DURANTE EL CICLO ESCOLAR

**Unidad de Medida:** ALUMNO  
**Frecuencia de Medición:** ANUAL  
**Desagregación Geográfica:** ESTATAL  
**Disponibilidad de la Información:** 12/12/2025

Meta Anual

ENERO	FEBRERO	MARZO	ABRIL	MAYO	JUNIO	JULIO	AGOSTO	SEPTIEMBRE	OCTUBRE	NOVIEMBRE	DICIEMBRE	
											104.00	
											Anual:	104.00

Variable (2)

**Variable:** MATRÍCULA INICIAL DEL CICLO ESCOLAR  
**Definición:** NÚMERO DE ESTUDIANTES INSCRITOS Y REINSCRITOS AL INICIO DEL CICLO ESCOLAR

**Unidad de Medida:** ALUMNO  
**Frecuencia de Medición:** ANUAL  
**Desagregación Geográfica:** ESTATAL  
**Disponibilidad de la Información:** 12/12/2025

Meta Anual

ENERO	FEBRERO	MARZO	ABRIL	MAYO	JUNIO	JULIO	AGOSTO	SEPTIEMBRE	OCTUBRE	NOVIEMBRE	DICIEMBRE	
											2,415.00	
											Anual:	2,415.00

Datos de Identificación del Programa Presupuestario (PP)

Responsable del PP

Ramo: 08 EDUCACIÓN

Instancia(s) Ejecutora(s)

137 UNIVERSIDAD DE LA SALUD

Institución: 137 UNIVERSIDAD DE LA SALUD

Unidad Responsable: DA2T UNIVERSIDAD DE LA SALUD

Población Objetivo: PERSONAS CON EDUCACIÓN MEDIA SUPERIOR CONCLUIDA DEL ESTADO PUEBLA, CON INTERÉS EN REALIZAR ESTUDIOS SUPERIORES EN EL ÁREA DE LA SALUD

Alineación

Plan Estatal de Desarrollo

Eje: 04 DESARROLLO INTEGRAL, EDUCACIÓN Y DIVERSIDAD CULTURAL

Objetivo: 01 REDUCIR LAS CARENCIAS SOCIALES EN EL ESTADO, CON UN ENFOQUE DE INTERSECCIONALIDAD.

Temática: 03 EDUCACIÓN

Objetivo Específico: 01 MEJORAR EL ACCESO A UNA EDUCACIÓN DE CALIDAD, EQUITATIVA E INCLUYENTE EN TODOS LOS NIVELES.

Estrategia: 01 IMPULSAR MECANISMOS QUE PERMITAN MEJORAR LA CALIDAD Y EL ACCESO A LA EDUCACIÓN, EN TODOS LOS NIVELES.

Línea de Acción: 1 INCREMENTAR EL ACCESO A LA EDUCACIÓN DE NIÑAS, NIÑOS, ADOLESCENTES, JÓVENES Y POBLACIÓN ADULTA EN TODOS LOS NIVELES EDUCATIVOS.

Línea de Acción: 10 MEJORAR EL EQUIPAMIENTO DE LAS INSTALACIONES EDUCATIVAS DE TODOS LOS NIVELES, CON ÉNFASIS EN LAS NECESIDADES DE LOS GRUPOS EN SITUACIÓN DE VULNERABILIDAD.

Línea de Acción: 14 PROMOVER ESPACIOS DIGNOS EN LAS INSTALACIONES EDUCATIVAS DE TODOS LOS NIVELES.

Línea de Acción: 2 IMPULSAR DESDE LOS CENTROS EDUCATIVOS UNA FORMACIÓN INTEGRAL CON ENFOQUE SOSTENIBLE QUE ABARQUE EL DESARROLLO DE CONOCIMIENTOS Y HABILIDADES, LA PROMOCIÓN DE VALORES, EL RECONOCIMIENTO DE LA CULTURA, EL FOMENTO DE CIUDADANÍA, ASÍ COMO EL CUIDADO PERSONAL Y DEL MEDIO AMBIENTE.

Línea de Acción: 3 PROMOVER LA CULTURA FÍSICA, EL DEPORTE Y EL DEPORTE ADAPTADO COMO ELEMENTO DE ESPARCIMIENTO Y DESARROLLO DE CAPACIDADES, PARA CONTRIBUIR AL BIENESTAR INDIVIDUAL Y SOCIAL.

Línea de Acción: 4 GARANTIZAR LA IGUALDAD EN EL ACCESO A TODOS LOS NIVELES DE EDUCACIÓN Y DE FORMACIÓN PROFESIONAL.

Línea de Acción: 5 PROMOVER PERSONAL DOCENTE CALIFICADO EN LOS CENTROS EDUCATIVOS, A PARTIR DE SU DESARROLLO PROFESIONAL, MEJORA CONTINUA, VOCACIÓN DE SERVICIO Y RECONOCIMIENTO COMO AGENTES FUNDAMENTALES DEL PROCESO EDUCATIVO Y DE LA TRANSFORMACIÓN SOCIAL.

Línea de Acción: 9 OTORGAR INCENTIVOS ORIENTADOS A PROMOVER LA PERMANENCIA ESCOLAR EN TODOS LOS NIVELES EDUCATIVOS.

Resumen Narrativo

CAPACITACIÓN Y EVALUACIÓN PARA MEJORAR LA CALIDAD DEL SERVICIO EDUCATIVO IMPLEMENTADOS.

Datos de Identificación del Indicador

Indicador: ÍNDICE DE SATISFACCIÓN INTEGRAL DE LA COMUNIDAD UNIVERSITARIA.

Definición: NIVEL DE SATISFACCIÓN GLOBAL DEL ALUMNADO, PERSONAL DOCENTE Y PERSONAL ADMINISTRATIVO DE LA COMUNIDAD UNIVERSITARIA EN RELACIÓN CON LOS SERVICIOS EDUCATIVOS, INFRAESTRUCTURA, ACTIVIDADES EXTRACURRICULARES, AMBIENTE ACADÉMICO Y APOYO INSTITUCIONAL.

Tipo	Dimensión	Frecuencia de Medición	Desagregación Geográfica	Tipo de Fórmula
GESTION	EFICIENCIA	ANUAL	ESTATAL	PROMEDIO
	Unidad de Medida	Método de Cálculo	Área Responsable	
	EVALUACIÓN	VI/V2	SECRETARÍA DE PLANEACIÓN, EVALUACIÓN Y TECNOLOGÍAS DE LA INFORMACIÓN	

Características del Indicador

Claridad	Relevancia	Economía	Monitoreable	Adecuado	Aporte Marginal
CUMPLE	CUMPLE	CUMPLE	CUMPLE	CUMPLE	NO_APLICA

Justificación

EL INDICADOR ES COMPRENSIBLE PARA CUALQUIER PERSONA, ADEMÁS DE SER PRECISO.	EL INDICADOR EXPRESA ELEMENTOS DE VITAL IMPORTANCIA PARA LA MEDICIÓN DE LOS OBJETIVOS.	EL INDICADOR NO IMPLICA ALTOS COSTOS PARA SU GENERACIÓN.	EL INDICADOR SE PUEDE MEDIR Y COMPARAR A TRAVÉS DEL TIEMPO.	EL INDICADOR PERMITE EVALUAR EL DESEMPEÑO.	ES UN SÓLO OBJETIVO.
---	--	--	---	--	----------------------

Serie de Información disponible: EVALUACIÓN DOCENTE, EVALUACIÓN DE SERVICIOS, EVALUACIÓN DE SERVICIOS, INDICADORES BÁSICOS INSTITUCIONALES

Medios de Verificación

Fuentes de Información



INDICADORES BÁSICOS INSTITUCIONALES UNIVERSIDAD DE LA SALUD DEL ESTADO DE PUEBLA FRECUENCIA ANUAL  
 HTTPS://USEP.PUEBLA.GOB.MX/INDEX.PHP/WEB/TRANSPARENCIA  
 EVACUACIÓN DOCENTE EVALUACIÓN DE SERVICIOS EVALUACIÓN DE CAPACITACIÓN FRECUENCIA SEMESTRAL INDICADORES BÁSICOS INSTITUCIONALES UNIVERSIDAD DE LA SALUD DEL ESTADO DE PUEBLA FRECUENCIA SEMESTRAL  
 HTTPS://USEP.PUEBLA.GOB.MX/INDEX.PHP/WEB/TRANSPARENCIA

DIRECCIÓN DE EVALUACIÓN Y DESARROLLO INSTITUCIONAL

**Determinación de Metas - Indicador**

Línea Base			Meta y Periodo de Cumplimiento		Parámetros de Semaforización		
Valor	Año	Periodo	Valor	Periodo	>=79.16Y<=95.82	>=74.99Y<=79.16	< 74.99Y > 95.82
83.00	2024	DICIEMBRE	83.33	DICIEMBRE			

**Comportamiento del Indicador hacia la meta:**ASCENDENTE

**Factibilidad:** ALTA

**Descripción de la Factibilidad:** SE ENCUENTRA CONTENIDO DENTRO DE LOS OBJETIVOS ESTRATÉGICOS DE LA USEP

**Metas de la Administración**

Año	2025	2026	2027	2028	2029	2030
Valor	83.33	85.00	87.00	89.00	91.00	93.00
Periodo	DICIEMBRE	DICIEMBRE	DICIEMBRE	DICIEMBRE	DICIEMBRE	DICIEMBRE

**Meta Anual**

ENERO	FEBRERO	MARZO	ABRIL	MAYO	JUNIO	JULIO	AGOSTO	SEPTIEMBRE	OCTUBRE	NOVIEMBRE	DICIEMBRE
											83.33
											Annual: 83.33

**Variable (1)**

**Variable:** SUMATORIA DE LAS CALIFICACIONES PROMEDIO DE LAS EVALUACIONES DOCENTE, DE SERVICIOS Y DE CAPACITACIÓN

**Definición:** AGREGACIÓN DE LOS PROMEDIOS OBTENIDOS EN LAS EVALUACIONES QUE MIDEN LA CALIDAD Y DESEMPEÑO DE LOS DOCENTES, LOS SERVICIOS OFRECIDOS POR LA INSTITUCIÓN Y EL PROGRAMA DE CAPACITACIÓN

**Unidad de Medida:**  
CALIFICACIÓN

**Frecuencia de Medición:**  
ANUAL

**Desagregación Geográfica:**  
ESTATAL

**Disponibilidad de la Información:**  
12/12/2025

**Meta Anual**

ENERO	FEBRERO	MARZO	ABRIL	MAYO	JUNIO	JULIO	AGOSTO	SEPTIEMBRE	OCTUBRE	NOVIEMBRE	DICIEMBRE
											250.00
											ANUAL: 250.00

**Variable (2)**

**Variable:** NÚMERO DE EVALUACIONES APLICADAS

**Definición:** NÚMERO DE EVALUACIONES APLICADAS DURANTE EL PERIODO

**Unidad de Medida:**  
EVALUACIÓN

**Frecuencia de Medición:**  
ANUAL

**Desagregación Geográfica:**  
ESTATAL

**Disponibilidad de la Información:**  
12/12/2025

**Meta Anual**

ENERO	FEBRERO	MARZO	ABRIL	MAYO	JUNIO	JULIO	AGOSTO	SEPTIEMBRE	OCTUBRE	NOVIEMBRE	DICIEMBRE
											3.00
											ANUAL: 3.00

Datos de Identificación del Programa Presupuestario (PP)

Responsable del PP

Ramo: 08 EDUCACIÓN

Instancia(s) Ejecutora(s)

137 UNIVERSIDAD DE LA SALUD

Institución: 137 UNIVERSIDAD DE LA SALUD

Unidad Responsable: DA2T UNIVERSIDAD DE LA SALUD

Población Objetivo: PERSONAS CON EDUCACIÓN MEDIA SUPERIOR CONCLUIDA DEL ESTADO PUEBLA, CON INTERÉS EN REALIZAR ESTUDIOS SUPERIORES EN EL ÁREA DE LA SALUD

Alineación

Plan Estatal de Desarrollo

Eje: 04 DESARROLLO INTEGRAL, EDUCACIÓN Y DIVERSIDAD CULTURAL

Objetivo: 01 REDUCIR LAS CARENCIAS SOCIALES EN EL ESTADO, CON UN ENFOQUE DE INTERSECCIONALIDAD.

Temática: 03 EDUCACIÓN

Objetivo Específico: 01 MEJORAR EL ACCESO A UNA EDUCACIÓN DE CALIDAD, EQUITATIVA E INCLUYENTE EN TODOS LOS NIVELES.

Estrategia: 01 IMPULSAR MECANISMOS QUE PERMITAN MEJORAR LA CALIDAD Y EL ACCESO A LA EDUCACIÓN, EN TODOS LOS NIVELES.

**Línea de Acción:** 1 INCREMENTAR EL ACCESO A LA EDUCACIÓN DE NIÑAS, NIÑOS, ADOLESCENTES, JÓVENES Y POBLACIÓN ADULTA EN TODOS LOS NIVELES EDUCATIVOS.

**Línea de Acción:** 10 MEJORAR EL EQUIPAMIENTO DE LAS INSTALACIONES EDUCATIVAS DE TODOS LOS NIVELES, CON ÉNFASIS EN LAS NECESIDADES DE LOS GRUPOS EN SITUACIÓN DE VULNERABILIDAD.

**Línea de Acción:** 14 PROMOVER ESPACIOS DIGNOS EN LAS INSTALACIONES EDUCATIVAS DE TODOS LOS NIVELES.

**Línea de Acción:** 2 IMPULSAR DESDE LOS CENTROS EDUCATIVOS UNA FORMACIÓN INTEGRAL CON ENFOQUE SOSTENIBLE QUE ABARQUE EL DESARROLLO DE CONOCIMIENTOS Y HABILIDADES, LA PROMOCIÓN DE VALORES, EL RECONOCIMIENTO DE LA CULTURA, EL FOMENTO DE CIUDADANÍA, ASÍ COMO EL CUIDADO PERSONAL Y DEL MEDIO AMBIENTE.

**Línea de Acción:** 3 PROMOVER LA CULTURA FÍSICA, EL DEPORTE Y EL DEPORTE ADAPTADO COMO ELEMENTO DE ESPARCIMIENTO Y DESARROLLO DE CAPACIDADES, PARA CONTRIBUIR AL BIENESTAR INDIVIDUAL Y SOCIAL.

**Línea de Acción:** 4 GARANTIZAR LA IGUALDAD EN EL ACCESO A TODOS LOS NIVELES DE EDUCACIÓN Y DE FORMACIÓN PROFESIONAL.

**Línea de Acción:** 5 PROMOVER PERSONAL DOCENTE CALIFICADO EN LOS CENTROS EDUCATIVOS, A PARTIR DE SU DESARROLLO PROFESIONAL, MEJORA CONTINUA, VOCACIÓN DE SERVICIO Y RECONOCIMIENTO COMO AGENTES FUNDAMENTALES DEL PROCESO EDUCATIVO Y DE LA TRANSFORMACIÓN SOCIAL.

**Línea de Acción:** 9 OTORGAR INCENTIVOS ORIENTADOS A PROMOVER LA PERMANENCIA ESCOLAR EN TODOS LOS NIVELES EDUCATIVOS.

Resumen Narrativo

ACTIVIDADES EXTRACURRICULARES Y COLABORATIVAS PARA FOMENTAR LA PERMANENCIA EDUCATIVA BRINDADAS.

Datos de Identificación del Indicador

Indicador: PORCENTAJE DE PERMANENCIA EDUCATIVA.

Definición: PROPORCIÓN DE ESTUDIANTES QUE PERMANECEN INSCRITOS Y CONTINÚAN SU FORMACIÓN ACADÉMICA DURANTE UN PERIODO DETERMINADO, EN RELACIÓN CON EL TOTAL DE ESTUDIANTES INSCRITOS AL INICIO DEL CICLO ACADÉMICO

Tipo	Dimensión	Frecuencia de Medición	Desagregación Geográfica	Tipo de Fórmula
GESTION	EFICIENCIA	ANUAL	ESTATAL	PORCENTAJE
Unidad de Medida		Método de Cálculo	Área Responsable	
ALUMNO		$(V1/V2)*100$	SECRETARÍA ACADÉMICA	

Características del Indicador

Claridad	Relevancia	Economía	Monitoreable	Adecuado	Aporte Marginal
CUMPLE	CUMPLE	CUMPLE	CUMPLE	CUMPLE	NO_APLICA

Justificación

EL INDICADOR ES COMPRESIBLE PARA CUALQUIER PERSONA, ADEMÁS DE SER PRECISO.	EL INDICADOR EXPRESA ELEMENTOS DE VITAL IMPORTANCIA PARA LA MEDICIÓN DE LOS OBJETIVOS.	EL INDICADOR NO IMPLICA ALTOS COSTOS PARA SU GENERACIÓN.	EL INDICADOR SE PUEDE MEDIR Y COMPARAR A TRAVÉS DEL TIEMPO.	EL INDICADOR PERMITE EVALUAR EL DESEMPEÑO.	ES UN SÓLO OBJETIVO.
--	--	--	---	--	----------------------

Serie de Información disponible: INDICADORES BÁSICOS INSTITUCIONALES

Medios de Verificación

INDICADORES BÁSICOS INSTITUCIONALES UNIVERSIDAD DE LA SALUD DEL ESTADO DE PUEBLA FRECUENCIA ANUAL  
[HTTPS://USEP.PUEBLA.GOB.MX/INDEX.PHP/WEB/TRANSPARENCIA](https://usep.puebla.gob.mx/index.php/web/transparencia)

Fuentes de Información

SECRETARÍA ACADÉMICA

**Determinación de Metas - Indicador**

Línea Base			Meta y Periodo de Cumplimiento		Parámetros de Semaforización		
Valor	Año	Periodo	Valor	Periodo	>=87.18Y <=105.53	>=82.59Y <=87.18	<=82.59Y >= 105.53
92.00	2024	DICIEMBRE	91.77	DICIEMBRE			

**Comportamiento del Indicador hacia la meta:**REGULAR

**Factibilidad:** ALTA

**Descripción de la Factibilidad:** SE ENCUENTRA CONTENIDO DENTRO DE LOS OBJETIVOS ESTRATÉGICOS DE LA USEP

**Metas de la Administración**

Año	2025	2026	2027	2028	2029	2030
Valor	91.77	94.00	94.00	95.00	96.00	96.00
Periodo	DICIEMBRE	DICIEMBRE	DICIEMBRE	DICIEMBRE	DICIEMBRE	DICIEMBRE

**Meta Anual**

ENERO	FEBRERO	MARZO	ABRIL	MAYO	JUNIO	JULIO	AGOSTO	SEPTIEMBRE	OCTUBRE	NOVIEMBRE	DICIEMBRE	
											91.77	
											ANUAL:	91.77

**Variable (1)**

**Variable:** NÚMERO DE ESTUDIANTES REINSCRITOS AL INICIO DEL CICLO ESCOLAR 2025-2026

**Definición:** NÚMERO DE ESTUDIANTES REINSCRITOS AL INICIO DEL CICLO ESCOLAR 2025-2026

**Unidad de Medida:**

ALUMNO

**Frecuencia de Medición:**

ANUAL

**Desagregación Geográfica:**

ESTATAL

**Disponibilidad de la Información:**

12/12/2025

**Meta Anual**

ENERO	FEBRERO	MARZO	ABRIL	MAYO	JUNIO	JULIO	AGOSTO	SEPTIEMBRE	OCTUBRE	NOVIEMBRE	DICIEMBRE	
											1,785.00	
											ANUAL:	1,785.00

**Variable (2)**

**Variable:** NÚMERO DE ESTUDIANTES MATRICULADOS AL INICIO DEL CICLO ESCOLAR 2024-2025

**Definición:** NÚMERO DE ESTUDIANTES MATRICULADOS AL INICIO DEL CICLO ESCOLAR 2024-2025

**Unidad de Medida:**

ALUMNO

**Frecuencia de Medición:**

ANUAL

**Desagregación Geográfica:**

ESTATAL

**Disponibilidad de la Información:**

12/12/2025

**Meta Anual**

ENERO	FEBRERO	MARZO	ABRIL	MAYO	JUNIO	JULIO	AGOSTO	SEPTIEMBRE	OCTUBRE	NOVIEMBRE	DICIEMBRE	
											1,945.00	
											ANUAL:	1,945.00

**Datos de Identificación del Programa Presupuestario (PP)**

**Responsable del PP**

**Ramo:** 08 EDUCACIÓN

**Instancia(s) Ejecutora(s)**

116 INSTITUTO DE PROFESIONALIZACIÓN DEL MAGISTERIO POBLANO

**Institución:** 116 INSTITUTO DE PROFESIONALIZACIÓN DEL MAGISTERIO POBLANO

**Unidad Responsable:** DAII INSTITUTO DE PROFESIONALIZACIÓN DEL MAGISTERIO POBLANO

**Población Objetivo:** DOCENTES, TÉCNICO DOCENTES. ASESORES TÉCNICO PEDAGÓGICOS, DIRECTIVOS Y SUPERVISORES QUE LABORAN EN ESCUELAS PÚBLICAS EN LOS NIVELES DE EDUCACIÓN BÁSICA, MEDIA SUPERIOR Y SUPERIOR ADSCRITOS A LA SECRETARÍA DE EDUCACIÓN EN EL ESTADO DE PUEBLA.

**Alineación**

**Plan Estatal de Desarrollo**

**Eje:** 04 DESARROLLO INTEGRAL, EDUCACIÓN Y DIVERSIDAD CULTURAL

**Objetivo:** 01 REDUCIR LAS CARENCIAS SOCIALES EN EL ESTADO, CON UN ENFOQUE DE INTERSECCIONALIDAD.

**Temática:** 03 EDUCACIÓN

**Objetivo Específico:** 01 MEJORAR EL ACCESO A UNA EDUCACIÓN DE CALIDAD, EQUITATIVA E INCLUYENTE EN TODOS LOS NIVELES.

**Estrategia:** 01 IMPULSAR MECANISMOS QUE PERMITAN MEJORAR LA CALIDAD Y EL ACCESO A LA EDUCACIÓN, EN TODOS LOS NIVELES.

**Línea de Acción:** 5 PROMOVER PERSONAL DOCENTE CALIFICADO EN LOS CENTROS EDUCATIVOS, A PARTIR DE SU DESARROLLO PROFESIONAL, MEJORA CONTINUA, VOCACIÓN DE SERVICIO Y RECONOCIMIENTO COMO AGENTES FUNDAMENTALES DEL PROCESO EDUCATIVO Y DE LA TRANSFORMACIÓN SOCIAL.

**Línea de Acción:** 7 PROMOVER UNA EDUCACIÓN INCLUSIVA Y CON PERSPECTIVA DE GÉNERO EN TODOS LOS NIVELES, QUE PERMITA POTENCIALIZAR LAS CAPACIDADES DE LAS PERSONAS.

**Línea de Acción:** 8 FORTALECER LA EDUCACIÓN DE LA POBLACIÓN INDÍGENA EN TODOS LOS NIVELES Y MODALIDADES.

**Resumen Narrativo**

CONTRIBUIR A FORTALECER LA EXCELENCIA EDUCATIVA MEDIANTE PROGRAMAS DE ACTUALIZACIÓN Y PROFESIONALIZACIÓN A LOS DOCENTES Y ADMINISTRATIVOS ADSCRITOS A LA SECRETARÍA DE EDUCACIÓN.

**Datos de Identificación del Indicador**

**Indicador:** PORCENTAJE DE IMPACTO POSITIVO EN LA LABOR PROFESIONAL TRAS RECIBIR UN SERVICIO DE PROFESIONALIZACIÓN CONTINUA.

**Definición:** DE TODOS LOS SERVICIOS DE PROFESIONALIZACIÓN QUE SE OTORGARON, ESTE INDICADOR MOSTRARÁ CUANDO EL BENEFICIARIO CONSIDERÓ QUE EL SERVICIO TUVO UN IMPACTO ÚTIL EN SU LABOR PROFESIONAL.

Tipo	Dimensión	Frecuencia de Medición	Desagregación Geográfica	Tipo de Fórmula
ESTRATEGICO	EFICACIA	ANUAL	ESTATAL	PORCENTAJE
<b>Unidad de Medida</b>		<b>Método de Cálculo</b>	<b>Área Responsable</b>	
PORCENTAJE		$(V1/V2)*100$	Dirección General	

**Características del Indicador**

Claridad	Relevancia	Economía	Monitoreable	Adecuado	Aporte Marginal
CUMPLE	CUMPLE	CUMPLE	CUMPLE	CUMPLE	NO_APLICA

**Justificación**

ES CLARO PORQUE EL NOMBRE DEL INDICADOR PRECISA EL FACTOR RELEVANTE (IMPACTO POSITIVO EN LA LABOR PROFESIONAL) SOBRE EL TOTAL DE LOS BENEFICIARIOS ENCUESTADOS.	EL IMPACTO POSITIVO EN LA LABOR PROFESIONAL ES EL FACTOR RELEVANTE PORQUE PERMITE VERIFICAR EL CAMBIO PRODUCIDO EN LA POBLACIÓN Y ES ATRIBUIBLE AL PROGRAMA. SE ENCUENTRA EN EL NOMBRE DEL INDICADOR. EL MÉTODO DE CÁLCULO ESTÁ EXPRESADO EN UNA RELACIÓN DE DOS VARIABLES, TIENE ESPECIFICADA UNA META Y ESTÁ ACORDE CON SU FRECUENCIA DE MEDICIÓN.	LA OBTENCIÓN DE LOS DATOS ESTADÍSTICOS PARA EL CÁLCULO DEL INDICADOR NO REPRESENTA NINGÚN COSTO SIGNIFICATIVO, TANTO PARA LOS PLANTELES COMO PARA LAS PERSONAS QUE DESEAN CONOCER LOS RESULTADOS.	A PARTIR DEL LISTADO DE BENEFICIARIOS REPORTADO POR EL INSTITUTO, ES POSIBLE VOLVER ENCUESTAR A LOS BENEFICIARIOS DE MANERA INDEPENDIENTE DE SER REQUERIDO.	LA MEDICIÓN DE IMPACTO ES MEDIANTE UN CUESTIONARIO SENCILLO APLICADO AL BENEFICIARIO.	SOLO SE TIENE UN INDICADOR PARA EL NIVEL FIN.
---	--	---	---	---	---

**Serie de Información disponible:** 2020

**Medios de Verificación**

**Fuentes de Información**

LISTADO DEL TOTAL DE DOCENTES Y ADMINISTRATIVOS QUE RECIBIERON SERVICIOS DE PROFESIONALIZACIÓN Y RESULTADOS DE LA ENCUESTA DE IMPACTO DURANTE EL EJERCICIO. ELABORADOS POR LA UNIDAD DE ASUNTOS INTERNOS Y EVALUACIÓN, DE PERIODICIDAD ANUAL Y PUBLICADO EN:  
ipmp.edu.mx/evaluacion

SISTEMA DE GESTION ESCOLAR DEL INSTITUTO

**Determinación de Metas - Indicador**

Línea Base			Meta y Periodo de Cumplimiento		Parámetros de Semaforización		
Valor	Año	Periodo	Valor	Periodo	>=71.25Y <=86.25	>=67.50Y <=71.25	< 67.50Y > 86.25
60.00	2020	DICIEMBRE	75.00	DICIEMBRE			

**Comportamiento del Indicador hacia la meta:** ASCENDENTE

**Factibilidad:** MEDIA

**Descripción de la Factibilidad:** LOS DOCENTES Y ADMINISTRATIVOS QUE LABORAN EN EL ESTADO NO ESTÁN OBLIGADOS A TOMAR LOS CURSOS, PROGRAMAS O TRAYECTOS FORMATIVOS QUE SE IMPARTEN. LA POBLACIÓN OBJETIVO PUEDE ACUDIR A OTRA INSTANCIA TANTO DE FINANCIAMIENTO PÚBLICO (SEP ESTATAL O FEDERAL) COMO PRIVADO.

**Metas de la Administración**

Año	2025	2026	2027	2028	2029	2030
Valor	75.00	76.00	77.00	78.00	79.00	80.00
Periodo	DICIEMBRE	DICIEMBRE	DICIEMBRE	DICIEMBRE	DICIEMBRE	DICIEMBRE

**Meta Anual**

ENERO	FEBRERO	MARZO	ABRIL	MAYO	JUNIO	JULIO	AGOSTO	SEPTIEMBRE	OCTUBRE	NOVIEMBRE	DICIEMBRE	
											75.00	
											ANUAL:	75.00

**Variable (1)**

**Variable:** NÚMERO DE SERVICIOS DE PROFESIONALIZACIÓN OTORGADOS POR EL INSTITUTO QUE IMPACTARON DE MANERA POSITIVA EN LA LABOR PROFESIONAL DE LOS PARTICIPANTES.

**Definición:** EXPRESA LA CANTIDAD DE VECES QUE LOS BENEFICIARIOS CONSIDERARON QUE EL SERVICIO RECIBIDO, TUVO UN IMPACTO POSITIVO

Unidad de Medida:	Frecuencia de Medición:	Desagregación Geográfica:	Disponibilidad de la Información:
SERVICIO	ANUAL	ESTATAL	31/12/2025

**Meta Anual**

ENERO	FEBRERO	MARZO	ABRIL	MAYO	JUNIO	JULIO	AGOSTO	SEPTIEMBRE	OCTUBRE	NOVIEMBRE	DICIEMBRE	
											2,700.00	
											ANUAL:	2,700.00

**Variable (2)**

**Variable:** TOTAL DE SERVICIOS DE PROFESIONALIZACIÓN OTORGADOS POR EL INSTITUTO

**Definición:** EXPRESA EL NÚMERO DE VECES QUE LOS BENEFICIARIOS OPINARON SOBRE EL SERVICIO RECIBIDO

Unidad de Medida:	Frecuencia de Medición:	Desagregación Geográfica:	Disponibilidad de la Información:
SERVICIO	ANUAL	ESTATAL	31/12/2025

**Meta Anual**

ENERO	FEBRERO	MARZO	ABRIL	MAYO	JUNIO	JULIO	AGOSTO	SEPTIEMBRE	OCTUBRE	NOVIEMBRE	DICIEMBRE	
											3,600.00	
											ANUAL:	3,600.00

Datos de Identificación del Programa Presupuestario (PP)

Responsable del PP

Ramo: 08 EDUCACIÓN

Instancia(s) Ejecutora(s)

116 INSTITUTO DE PROFESIONALIZACIÓN DEL MAGISTERIO POBLANO

Institución: 116 INSTITUTO DE PROFESIONALIZACIÓN DEL MAGISTERIO POBLANO

Unidad Responsable: DAII INSTITUTO DE PROFESIONALIZACIÓN DEL MAGISTERIO POBLANO

Población Objetivo: DOCENTES, TÉCNICO DOCENTES. ASESORES TÉCNICO PEDAGÓGICOS, DIRECTIVOS Y SUPERVISORES QUE LABORAN EN ESCUELAS PÚBLICAS EN LOS NIVELES DE EDUCACIÓN BÁSICA, MEDIA SUPERIOR Y SUPERIOR ADSCRITOS A LA SECRETARÍA DE EDUCACIÓN EN EL ESTADO DE PUEBLA.

Alineación

Plan Estatal de Desarrollo

Eje: 04 DESARROLLO INTEGRAL, EDUCACIÓN Y DIVERSIDAD CULTURAL

Objetivo: 01 REDUCIR LAS CARENCIAS SOCIALES EN EL ESTADO, CON UN ENFOQUE DE INTERSECCIONALIDAD.

Temática: 03 EDUCACIÓN

Objetivo Específico: 01 MEJORAR EL ACCESO A UNA EDUCACIÓN DE CALIDAD, EQUITATIVA E INCLUYENTE EN TODOS LOS NIVELES.

Estrategia: 01 IMPULSAR MECANISMOS QUE PERMITAN MEJORAR LA CALIDAD Y EL ACCESO A LA EDUCACIÓN, EN TODOS LOS NIVELES.

Línea de Acción: 5 PROMOVER PERSONAL DOCENTE CALIFICADO EN LOS CENTROS EDUCATIVOS, A PARTIR DE SU DESARROLLO PROFESIONAL, MEJORA CONTINUA, VOCACIÓN DE SERVICIO Y RECONOCIMIENTO COMO AGENTES FUNDAMENTALES DEL PROCESO EDUCATIVO Y DE LA TRANSFORMACIÓN SOCIAL.

Línea de Acción: 7 PROMOVER UNA EDUCACIÓN INCLUSIVA Y CON PERSPECTIVA DE GÉNERO EN TODOS LOS NIVELES, QUE PERMITA POTENCIALIZAR LAS CAPACIDADES DE LAS PERSONAS.

Línea de Acción: 8 FORTALECER LA EDUCACIÓN DE LA POBLACIÓN INDÍGENA EN TODOS LOS NIVELES Y MODALIDADES.

Resumen Narrativo

DOCENTES Y ADMINISTRATIVOS EN NIVEL BÁSICO, MEDIO SUPERIOR Y SUPERIOR ADSCRITOS A LA SECRETARÍA DE EDUCACIÓN DEL ESTADO RECIBEN SERVICIOS DE PROFESIONALIZACIÓN CONTINUA.

Datos de Identificación del Indicador

Indicador: PORCENTAJE DE SERVICIOS DE PROFESIONALIZACIÓN OTORGADOS A DOCENTES Y ADMINISTRATIVOS QUE LABORAN EN EDUCACIÓN PÚBLICA DE NIVEL BÁSICO, MEDIO SUPERIOR Y SUPERIOR.

Definición: PARA LA CANTIDAD DE SERVICIOS DE PROFESIONALIZACIÓN QUE SE OTORGARON EN EL EJERCICIO, ESTE INDICADOR MOSTRARÁ EL PORCENTAJE ALCANZADO SOBRE EL PROYECTADO

Tipo	Dimensión	Frecuencia de Medición	Desagregación Geográfica	Tipo de Fórmula
ESTRATEGICO	EFICIENCIA	ANUAL	ESTATAL	PORCENTAJE
Unidad de Medida		Método de Cálculo	Área Responsable	
PORCENTAJE		$(V1/V2)*100$	UNIDAD DE ASUNTOS INTERNOS Y EVALUACIÓN	

Características del Indicador

Claridad	Relevancia	Economía	Monitoreable	Adecuado	Aporte Marginal
CUMPLE	CUMPLE	CUMPLE	CUMPLE	CUMPLE	CUMPLE

Justificación

ES CLARO PORQUE EL NOMBRE DEL INDICADOR MENCIONA EL SERVICIO OTORGADO Y LA POBLACIÓN OBJETIVO CON SUS CARACTERÍSTICAS.	EL NÚMERO DE SERVICIOS ES EL FACTOR RELEVANTE PORQUE DA NOCIONES SOBRE LA COBERTURA DEL PROGRAMA.	LA OBTENCIÓN DE LOS DATOS PARA EL CÁLCULO DEL INDICADOR NO REPRESENTA NINGÚN COSTO SIGNIFICATIVO PARA LA UNIDAD RESPONSABLE, YA QUE ESTÁ INVOLUCRADO DIRECTAMENTE CON LA GESTIÓN DEL PROGRAMA.	MEDIANTE LA RELACIÓN DE SERVICIOS OTORGADOS A LOS BENEFICIARIOS ES POSIBLE REALIZAR UNA COMPROBACIÓN INDEPENDIENTE.	ES OBJETIVO PORQUE DA INFORMACIÓN SOBRE LA COBERTURA DEL PROGRAMA Y ES SENCILLO PORQUE SOLO SE ENFOCA EN SERVICIOS OTORGADOS.	SOLO SE TIENE UN INDICADOR PARA EL NIVEL PROPÓSITO.
--	---	--	---	---	---

Serie de Información disponible: 2019

Medios de Verificación

LISTADO DE DOCENTES Y ADMINISTRATIVOS QUE RECIBIERON SERVICIOS A TRAVÉS DE PROGRAMAS EDUCATIVOS DE ACTUALIZACIÓN Y PROFESIONALIZACIÓN DURANTE EL EJERCICIO. ELABORADO POR LA UNIDAD DE ASUNTOS INTERNOS Y EVALUACIÓN, DE PERIODICIDAD ANUAL Y PUBLICADO EN: ipmp.edu.mx/evaluacion

Fuentes de Información

UNIDAD DE ASUNTOS INTERNOS Y EVALUACIÓN

**Determinación de Metas - Indicador**

Línea Base			Meta y Periodo de Cumplimiento		Parámetros de Semaforización		
Valor	Año	Periodo	Valor	Periodo	> 95.00Y <= 115.00	>=90.00Y <=95.00	< 90.00Y > 115.00
1,500.00	2019	DICIEMBRE	100.00	DICIEMBRE			

**Comportamiento del Indicador hacia la meta:** ASCENDENTE

**Factibilidad:** ALTA

**Descripción de la Factibilidad:** EL OTORGAR LOS SERVICIOS DEPENDE DE LA DEMANDA DE LA POBLACIÓN OBJETIVO Y DE POLÍTICAS EDUCATIVAS DE CARÁCTER NACIONAL Y ESTATAL.

**Metas de la Administración**

Año	2025	2026	2027	2028	2029	2030
Valor	100.00	100.00	100.00	100.00	100.00	100.00
Periodo	DICIEMBRE	DICIEMBRE	DICIEMBRE	DICIEMBRE	DICIEMBRE	DICIEMBRE

**Meta Anual**

ENERO	FEBRERO	MARZO	ABRIL	MAYO	JUNIO	JULIO	AGOSTO	SEPTIEMBRE	OCTUBRE	NOVIEMBRE	DICIEMBRE
											100.00
											100.00

**Variable (1)**

**Variable:** NÚMERO DE SERVICIOS DE PROFESIONALIZACIÓN OTORGADOS.

**Definición:** EXPRESA LA CANTIDAD DE SERVICIOS QUE COMPRENEN CURSOS, PROGRAMAS Y TRAYECTOS PROFESIONALIZANTES, OTORGADOS A LA POBLACIÓN OBJETIVO.

**Unidad de Medida:**

SERVICIO

**Frecuencia de Medición:**

ANUAL

**Desagregación Geográfica:**

ESTATAL

**Disponibilidad de la Información:**

31/12/2025

**Meta Anual**

ENERO	FEBRERO	MARZO	ABRIL	MAYO	JUNIO	JULIO	AGOSTO	SEPTIEMBRE	OCTUBRE	NOVIEMBRE	DICIEMBRE
											3,600.00
											3,600.00

**Variable (2)**

**Variable:** NÚMERO DE SERVICIOS DE PROFESIONALIZACIÓN PROYECTADOS.

**Definición:** EXPRESA LA CANTIDAD DE SERVICIOS PROYECTADOS EN EL EJERCICIO FISCAL, QUE COMPRENEN CURSOS, PROGRAMAS Y TRAYECTOS PROFESIONALIZANTES.

**Unidad de Medida:**

SERVICIO

**Frecuencia de Medición:**

ANUAL

**Desagregación Geográfica:**

ESTATAL

**Disponibilidad de la Información:**

31/12/2025

**Meta Anual**

ENERO	FEBRERO	MARZO	ABRIL	MAYO	JUNIO	JULIO	AGOSTO	SEPTIEMBRE	OCTUBRE	NOVIEMBRE	DICIEMBRE
											3,600.00
											3,600.00

**Datos de Identificación del Programa Presupuestario (PP)**

**Responsable del PP**

**Ramo:** 08 EDUCACIÓN

**Instancia(s) Ejecutora(s)**

116 INSTITUTO DE PROFESIONALIZACIÓN DEL MAGISTERIO POBLANO

**Institución:** 116 INSTITUTO DE PROFESIONALIZACIÓN DEL MAGISTERIO POBLANO

**Unidad Responsable:** DAII INSTITUTO DE PROFESIONALIZACIÓN DEL MAGISTERIO POBLANO

**Población Objetivo:** DOCENTES, TÉCNICO DOCENTES. ASESORES TÉCNICO PEDAGÓGICOS, DIRECTIVOS Y SUPERVISORES QUE LABORAN EN ESCUELAS PÚBLICAS EN LOS NIVELES DE EDUCACIÓN BÁSICA, MEDIA SUPERIOR Y SUPERIOR ADSCRITOS A LA SECRETARÍA DE EDUCACIÓN EN EL ESTADO DE PUEBLA.

**Alineación**

**Plan Estatal de Desarrollo**

**Eje:** 04 DESARROLLO INTEGRAL, EDUCACIÓN Y DIVERSIDAD CULTURAL

**Objetivo:** 01 REDUCIR LAS CARENCIAS SOCIALES EN EL ESTADO, CON UN ENFOQUE DE INTERSECCIONALIDAD.

**Temática:** 03 EDUCACIÓN

**Objetivo Específico:** 01 MEJORAR EL ACCESO A UNA EDUCACIÓN DE CALIDAD, EQUITATIVA E INCLUYENTE EN TODOS LOS NIVELES.

**Estrategia:** 01 IMPULSAR MECANISMOS QUE PERMITAN MEJORAR LA CALIDAD Y EL ACCESO A LA EDUCACIÓN, EN TODOS LOS NIVELES.

**Línea de Acción:** 5 PROMOVER PERSONAL DOCENTE CALIFICADO EN LOS CENTROS EDUCATIVOS, A PARTIR DE SU DESARROLLO PROFESIONAL, MEJORA CONTINUA, VOCACIÓN DE SERVICIO Y RECONOCIMIENTO COMO AGENTES FUNDAMENTALES DEL PROCESO EDUCATIVO Y DE LA TRANSFORMACIÓN SOCIAL.

**Línea de Acción:** 7 PROMOVER UNA EDUCACIÓN INCLUSIVA Y CON PERSPECTIVA DE GÉNERO EN TODOS LOS NIVELES, QUE PERMITA POTENCIALIZAR LAS CAPACIDADES DE LAS PERSONAS.

**Línea de Acción:** 8 FORTALECER LA EDUCACIÓN DE LA POBLACIÓN INDÍGENA EN TODOS LOS NIVELES Y MODALIDADES.

**Resumen Narrativo**

CURSOS A DOCENTES Y ADMINISTRATIVOS ADSCRITOS A LA SECRETARÍA DE EDUCACIÓN IMPARTIDOS.

**Datos de Identificación del Indicador**

**Indicador:** PORCENTAJE DE CURSOS IMPARTIDOS POR EL INSTITUTO EN MODALIDAD PRESENCIAL, VIRTUAL O MIXTA.

**Definición:** CURSOS IMPARTIDOS SOBRE LO PROYECTADO DURANTE EL EJERCICIO.

Tipo	Dimensión	Frecuencia de Medición	Desagregación Geográfica	Tipo de Fórmula
ESTRATEGICO	EFICIENCIA	TRIMESTRAL	ESTATAL	PORCENTAJE
<b>Unidad de Medida</b>		<b>Método de Cálculo</b>	<b>Área Responsable</b>	
PORCENTAJE		$(V1/V2)*100$	DIRECCIÓN PEDAGÓGICA Y DEL COLECTIVO ACADÉMICO	

**Características del Indicador**

Claridad	Relevancia	Economía	Monitoreable	Adecuado	Aporte Marginal
CUMPLE	CUMPLE	CUMPLE	CUMPLE	CUMPLE	CUMPLE

**Justificación**

ES CLARO PORQUE EL NOMBRE DEL INDICADOR HACE REFERENCIA A LOS ESPACIOS-GRUPOS PARA LA ENTREGA DEL SERVICIO DE PROFESIONALIZACIÓN CONTINUA.	CURSOS IMPARTIDOS ALUDE A LA CANTIDAD DE GRUPOS DISPONIBLES PARA LA ENTREGA DEL SERVICIO DE PROFESIONALIZACIÓN CONTINUA. ESTO PERMITE DESAGREGAR MEJOR LA EJECUCIÓN DEL PROGRAMA POR TEMÁTICAS Y LA DEMANDA DE CADA UNA DE ELLAS.	LA OBTENCIÓN DE LOS DATOS PARA EL CÁLCULO DEL INDICADOR NO REPRESENTA NINGÚN COSTO SIGNIFICATIVO, YA QUE LA INFORMACIÓN FORMA PARTE DE LA EJECUCIÓN DEL PROGRAMA.	PUEDE SUJETARSE A UNA COMPROBACIÓN INDEPENDIENTE MEDIANTE LA CONSULTA DE PUBLICACIONES EN IPMP.EDU.MX/OFERTA, ASÍ COMO LOS LISTADOS DE BENEFICIARIOS Y SU CORRESPONDIENTE GRUPO/CLASE.	PROVEE SUFICIENTES BASES PARA MEDIRSE; ES DIRECTO PORQUE LAS PLANEACIONES DOCENTES DESCRIBEN CON DETALLE EL CURSO E INVOLUCRAN RESPONSABLES DE SU IMPARTICIÓN. SU OBJETIVIDAD ES SOBRE LOS CURSOS OFERTADOS EN CUESTIÓN.	A NIVEL COMPONENTE, ESTE INDICADOR APORTA INFORMACIÓN SOBRE LA EJECUCIÓN PARTICULAR DE CADA CURSO PROFESIONALIZANTE POR GRUPOS, DURANTE EL EJERCICIO FISCAL.
--	---	---	--	--	--

**Serie de Información disponible:** 2020

**Medios de Verificación**

PLANEACIÓN DOCENTE ELABORADA POR EL CATEDRÁTICO COMISIONADO PARA IMPARTIR EL CURSO, CON PERIODICIDAD TRIMESTRAL. PUBLICADO EN: [ipmp.edu.mx/oferta](http://ipmp.edu.mx/oferta) y red social [facebook.com/IPMPProfesionalizacionDocente](https://www.facebook.com/IPMPProfesionalizacionDocente)

**Fuentes de Información**

REPORTES DE LA BASE DE DATOS DE LA UNIDAD DE ASUNTOS INTERNOS Y EVALUACIÓN



**Determinación de Metas - Indicador**

Línea Base			Meta y Periodo de Cumplimiento		Parámetros de Semaforización		
Valor	Año	Periodo	Valor	Periodo	> 95.00Y <= 115.00	>= 90.00Y <= 95.00	< 90.00Y > 115.00
90.00	2020	DICIEMBRE	100.00	DICIEMBRE			

**Comportamiento del Indicador hacia la meta:** ASCENDENTE

**Factibilidad:** MEDIA

**Descripción de la Factibilidad:** LA DURACIÓN DE LOS CURSOS TRIMESTRALES ES DE 40 A 64 HORAS CON LA INTENCIÓN DE PERMITIR QUE EL BENEFICIARIO PUEDA EJERCER SUS ACTIVIDADES LABORALES.

**Metas de la Administración**

Año	2025	2026	2027	2028	2029	2030
Valor	100.00	100.00	100.00	100.00	100.00	100.00
Periodo	DICIEMBRE	DICIEMBRE	DICIEMBRE	DICIEMBRE	DICIEMBRE	DICIEMBRE

**Meta Anual**

ENERO	FEBRERO	MARZO	ABRIL	MAYO	JUNIO	JULIO	AGOSTO	SEPTIEMBRE	OCTUBRE	NOVIEMBRE	DICIEMBRE
		100.00			100.00			100.00			
											Annual: 100.00

**Variable (1)**

**Variable:** NÚMERO DE CURSOS DE PROFESIONALIZACIÓN OFERTADOS

**Definición:** EXPRESA LA CANTIDAD DE CURSOS OFERTADOS DIRIGIDOS A LA POBLACIÓN OBJETIVO

**Unidad de Medida:**

CURSO

**Frecuencia de Medición:**

TRIMESTRAL

**Desagregación Geográfica:**

ESTATAL

**Disponibilidad de la Información:**

31/12/2025

**Meta Anual**

ENERO	FEBRERO	MARZO	ABRIL	MAYO	JUNIO	JULIO	AGOSTO	SEPTIEMBRE	OCTUBRE	NOVIEMBRE	DICIEMBRE
		25.00			25.00			25.00			
											ANUAL: 100.00

**Variable (2)**

**Variable:** NÚMERO DE CURSOS DE PROFESIONALIZACIÓN PROYECTADOS

**Definición:** EXPRESA LA CANTIDAD DE CURSOS PROYECTADOS DIRIGIDOS A LA POBLACIÓN OBJETIVO

**Unidad de Medida:**

CURSO

**Frecuencia de Medición:**

TRIMESTRAL

**Desagregación Geográfica:**

ESTATAL

**Disponibilidad de la Información:**

31/12/2025

**Meta Anual**

ENERO	FEBRERO	MARZO	ABRIL	MAYO	JUNIO	JULIO	AGOSTO	SEPTIEMBRE	OCTUBRE	NOVIEMBRE	DICIEMBRE
		25.00			25.00			25.00			
											ANUAL: 100.00

Datos de Identificación del Programa Presupuestario (PP)

Responsable del PP

Ramo: 08 EDUCACIÓN

Instancia(s) Ejecutora(s)

116 INSTITUTO DE PROFESIONALIZACIÓN DEL MAGISTERIO POBLANO

Institución: 116 INSTITUTO DE PROFESIONALIZACIÓN DEL MAGISTERIO POBLANO

Unidad Responsable: DAII INSTITUTO DE PROFESIONALIZACIÓN DEL MAGISTERIO POBLANO

**Población Objetivo:** DOCENTES, TÉCNICO DOCENTES. ASESORES TÉCNICO PEDAGÓGICOS, DIRECTIVOS Y SUPERVISORES QUE LABORAN EN ESCUELAS PÚBLICAS EN LOS NIVELES DE EDUCACIÓN BÁSICA, MEDIA SUPERIOR Y SUPERIOR ADSCRITOS A LA SECRETARÍA DE EDUCACIÓN EN EL ESTADO DE PUEBLA.

Alineación

Plan Estatal de Desarrollo

Eje: 04 DESARROLLO INTEGRAL, EDUCACIÓN Y DIVERSIDAD CULTURAL

Objetivo: 01 REDUCIR LAS CARENCIAS SOCIALES EN EL ESTADO, CON UN ENFOQUE DE INTERSECCIONALIDAD.

Temática: 03 EDUCACIÓN

Objetivo Específico: 01 MEJORAR EL ACCESO A UNA EDUCACIÓN DE CALIDAD, EQUITATIVA E INCLUYENTE EN TODOS LOS NIVELES.

Estrategia: 01 IMPULSAR MECANISMOS QUE PERMITAN MEJORAR LA CALIDAD Y EL ACCESO A LA EDUCACIÓN, EN TODOS LOS NIVELES.

Línea de Acción: 5 PROMOVER PERSONAL DOCENTE CALIFICADO EN LOS CENTROS EDUCATIVOS, A PARTIR DE SU DESARROLLO PROFESIONAL, MEJORA CONTINUA, VOCACIÓN DE SERVICIO Y RECONOCIMIENTO COMO AGENTES FUNDAMENTALES DEL PROCESO EDUCATIVO Y DE LA TRANSFORMACIÓN SOCIAL.

Línea de Acción: 7 PROMOVER UNA EDUCACIÓN INCLUSIVA Y CON PERSPECTIVA DE GÉNERO EN TODOS LOS NIVELES, QUE PERMITA POTENCIALIZAR LAS CAPACIDADES DE LAS PERSONAS.

Línea de Acción: 8 FORTALECER LA EDUCACIÓN DE LA POBLACIÓN INDÍGENA EN TODOS LOS NIVELES Y MODALIDADES.

Resumen Narrativo

CONFERENCIAS PARA DOCENTES Y ADMINISTRATIVOS ADSCRITOS A LA SECRETARÍA DE EDUCACIÓN IMPARTIDAS.

Datos de Identificación del Indicador

**Indicador:** PORCENTAJE DE CONFERENCIAS PARA DOCENTES Y ADMINISTRATIVOS IMPARTIDAS POR EL INSTITUTO DE PROFESIONALIZACIÓN DEL MAGISTERIO POBLANO EN MODALIDAD PRESENCIAL O EN LÍNEA.

**Definición:** ESTE INDICADOR MOSTRARÁ EL PORCENTAJE ALCANZADO SOBRE LO PROYECTADO DENTRO DEL EJERCICIO FISCAL

Tipo	Dimensión	Frecuencia de Medición	Desagregación Geográfica	Tipo de Fórmula
GESTION	EFICIENCIA	TRIMESTRAL	ESTATAL	PORCENTAJE
Unidad de Medida		Método de Cálculo	Área Responsable	
PORCENTAJE		$(V1/V2)*100$	UNIDAD DE ASUNTOS INTERNOS Y EVALUACIÓN	

Características del Indicador

Claridad	Relevancia	Economía	Monitoreable	Adecuado	Aporte Marginal
CUMPLE	CUMPLE	CUMPLE	CUMPLE	CUMPLE	CUMPLE

Justificación

EL NOMBRE DEL INDICADOR ES CONCRETO CON SU MEDIDA.	ES RELEVANTE PORQUE MIDE DIRECTAMENTE EL SERVICIO ENTREGADO. LAS CONFERENCIAS SON UNA APORTACIÓN A LA PROFESIONALIZACIÓN CONTINUA.	LA OBTENCIÓN DE LOS DATOS PARA EL CÁLCULO DEL INDICADOR NO REPRESENTA NINGÚN COSTO SIGNIFICATIVO, YA QUE LA INFORMACIÓN FORMA PARTE DE LA EJECUCIÓN DEL PROGRAMA.	LA RED SOCIAL DONDE SE PUBLICA LA CONFERENCIA ES GESTIONADA POR UN TERCERO (FACEBOOK). LA PARTICIPACIÓN DE LOS BENEFICIARIOS SE PUEDE VERIFICAR YA SEA POR CONSULTA DIRECTA DENTRO DE LA MISMA RED SOCIAL O MEDIANTE EL REPORTE GENERADO A PARTIR DEL PASE DE LISTA DENTRO DEL EVENTO Y LA INFORMACIÓN DE CONTACTO DE CADA BENEFICIARIO.	ES DIRECTO Y OBJETIVO PORQUE PERMITE CONOCER INFORMACIÓN IMPORTANTE SOBRE LA POBLACIÓN OBJETIVO ALCANZADA, COMO SU CENTRO DE TRABAJO, REGIÓN ESTATAL, EDAD, ETC.	A NIVEL COMPONENTE, ESTE INDICADOR APORTA INFORMACIÓN SOBRE LA PROMOCIÓN DE TEMÁTICAS TRANSVERSALES A LAS QUE EL INSTITUTO ESTÁ ALINEADO.
--	--	---	--	--	---

Serie de Información disponible: 2021

Medios de Verificación

LISTA DE ASISTENCIA A LAS CONFERENCIAS ELABORADA POR LA UNIDAD DE ASUNTOS INTERNOS Y EVALUACIÓN, CON PERIODICIDAD TRIMESTRAL.  
PUBLICADA EN: [ipmp.edu.mx/oferta](http://ipmp.edu.mx/oferta) y [red social facebook.com/IPMPProfesionalizacionDocente](https://www.facebook.com/IPMPProfesionalizacionDocente)

Fuentes de Información

REPORTES DE LA BASE DE DATOS DE LA UNIDAD DE ASUNTOS INTERNOS Y EVALUACIÓN

**Determinación de Metas - Indicador**

Línea Base			Meta y Periodo de Cumplimiento		Parámetros de Semaforzación		
Valor	Año	Periodo	Valor	Periodo	> 95.00Y <= 115.00	>= 90.00Y <= 95.00	< 90.00Y > 115.00
6.00	2021	DICIEMBRE	100.00	DICIEMBRE			

**Comportamiento del Indicador hacia la meta:** ASCENDENTE

**Factibilidad:** MEDIA

**Descripción de la Factibilidad:** DEPENDE DE LA DISPONIBILIDAD DE LOS ALUMNOS PARA ASISTIR A LAS CONFERENCIAS.

**Metas de la Administración**

Año	2025	2026	2027	2028	2029	2030
Valor	100.00	100.00	100.00	100.00	100.00	100.00
Periodo	DICIEMBRE	DICIEMBRE	DICIEMBRE	DICIEMBRE	DICIEMBRE	DICIEMBRE

**Meta Anual**

ENERO	FEBRERO	MARZO	ABRIL	MAYO	JUNIO	JULIO	AGOSTO	SEPTIEMBRE	OCTUBRE	NOVIEMBRE	DICIEMBRE
		100.00			100.00			100.00			100.00
<b>Anual:</b>											100.00

**Variable (1)**

**Variable:** NÚMERO DE CONFERENCIAS REALIZADAS

**Definición:** EXPRESA LA CANTIDAD DE CONFERENCIAS REALIZADAS DE FORMA VIRTUAL O PRESENCIAL, DIRIGIDAS A LA POBLACIÓN OBJETIVO.

**Unidad de Medida:**

**Frecuencia de Medición:**

**Desagregación Geográfica:**

**Disponibilidad de la Información:**

EVENTO

TRIMESTRAL

ESTATAL

31/12/2025

**Meta Anual**

ENERO	FEBRERO	MARZO	ABRIL	MAYO	JUNIO	JULIO	AGOSTO	SEPTIEMBRE	OCTUBRE	NOVIEMBRE	DICIEMBRE
		5.00			5.00			5.00			5.00
<b>ANUAL:</b>											20.00

**Variable (2)**

**Variable:** NÚMERO DE CONFERENCIAS PROYECTADAS

**Definición:** EXPRESA LA CANTIDAD DE CONFERENCIAS PROYECTADAS POR REALIZARSE DE FORMA VIRTUAL O PRESENCIAL, DIRIGIDAS A LA POBLACIÓN OBJETIVO.

**Unidad de Medida:**

**Frecuencia de Medición:**

**Desagregación Geográfica:**

**Disponibilidad de la Información:**

EVENTO

TRIMESTRAL

ESTATAL

31/12/2025

**Meta Anual**

ENERO	FEBRERO	MARZO	ABRIL	MAYO	JUNIO	JULIO	AGOSTO	SEPTIEMBRE	OCTUBRE	NOVIEMBRE	DICIEMBRE
		5.00			5.00			5.00			5.00
<b>ANUAL:</b>											20.00

Datos de Identificación del Programa Presupuestario (PP)

Responsable del PP

Ramo: 08 EDUCACIÓN

Instancia(s) Ejecutora(s)

116 INSTITUTO DE PROFESIONALIZACIÓN DEL MAGISTERIO POBLANO

Institución: 116 INSTITUTO DE PROFESIONALIZACIÓN DEL MAGISTERIO POBLANO

Unidad Responsable: DAII INSTITUTO DE PROFESIONALIZACIÓN DEL MAGISTERIO POBLANO

Población Objetivo: DOCENTES, TÉCNICO DOCENTES. ASESORES TÉCNICO PEDAGÓGICOS, DIRECTIVOS Y SUPERVISORES QUE LABORAN EN ESCUELAS PÚBLICAS EN LOS NIVELES DE EDUCACIÓN BÁSICA, MEDIA SUPERIOR Y SUPERIOR ADSCRITOS A LA SECRETARÍA DE EDUCACIÓN EN EL ESTADO DE PUEBLA.

Alineación

Plan Estatal de Desarrollo

Eje: 04 DESARROLLO INTEGRAL, EDUCACIÓN Y DIVERSIDAD CULTURAL

Objetivo: 01 REDUCIR LAS CARENCIAS SOCIALES EN EL ESTADO, CON UN ENFOQUE DE INTERSECCIONALIDAD.

Temática: 03 EDUCACIÓN

Objetivo Específico: 01 MEJORAR EL ACCESO A UNA EDUCACIÓN DE CALIDAD, EQUITATIVA E INCLUYENTE EN TODOS LOS NIVELES.

Estrategia: 01 IMPULSAR MECANISMOS QUE PERMITAN MEJORAR LA CALIDAD Y EL ACCESO A LA EDUCACIÓN, EN TODOS LOS NIVELES.

Línea de Acción: 5 PROMOVER PERSONAL DOCENTE CALIFICADO EN LOS CENTROS EDUCATIVOS, A PARTIR DE SU DESARROLLO PROFESIONAL, MEJORA CONTINUA, VOCACIÓN DE SERVICIO Y RECONOCIMIENTO COMO AGENTES FUNDAMENTALES DEL PROCESO EDUCATIVO Y DE LA TRANSFORMACIÓN SOCIAL.

Línea de Acción: 7 PROMOVER UNA EDUCACIÓN INCLUSIVA Y CON PERSPECTIVA DE GÉNERO EN TODOS LOS NIVELES, QUE PERMITA POTENCIALIZAR LAS CAPACIDADES DE LAS PERSONAS.

Línea de Acción: 8 FORTALECER LA EDUCACIÓN DE LA POBLACIÓN INDÍGENA EN TODOS LOS NIVELES Y MODALIDADES.

Resumen Narrativo

SERVICIOS DE APOYO Y ACOMPAÑAMIENTO ACADÉMICO EDUCATIVO IMPARTIDOS.

Datos de Identificación del Indicador

Indicador: PORCENTAJE DE VALORACIÓN CUALITATIVA POSITIVA DEL SERVICIO IMPARTIDO HECHA POR EL BENEFICIARIO.

Definición: TRAS RECIBIR EL SERVICIO DE ASESORÍA, EL BENEFICIARIO RESPONDE UNA ENCUESTA DE VALORACIÓN EN CUANTO A LA CALIDAD DEL MISMO. ESTE INDICADOR BUSCA MANTENER DICHA CALIDAD EN NIVELES ACEPTABLES.

Tipo	Dimensión	Frecuencia de Medición	Desagregación Geográfica	Tipo de Fórmula
ESTRATEGICO	CALIDAD	SEMESTRAL	ESTATAL	PORCENTAJE
Unidad de Medida	Método de Cálculo	Área Responsable		
PORCENTAJE	$(V1/V2)*100$	UNIDAD DE ASUNTOS INTERNOS Y EVALUACIÓN		

Características del Indicador

Claridad	Relevancia	Economía	Monitoreable	Adecuado	Aporte Marginal
CUMPLE	CUMPLE	CUMPLE	CUMPLE	CUMPLE	CUMPLE

Justificación

Es claro porque la valoración cualitativa se refiere a la forma en que recibió el servicio.

Es relevante conocer a nivel cualitativo la percepción del beneficiario dado que debido a su naturaleza, el servicio puede muy flexible y variable.

La obtención de los datos para el cálculo del indicador no representa ningún costo significativo, ya que se ocupan medios tecnológicos ya en uso para la recabación de la información.

A partir del listado de beneficiarios reportado por el instituto, es posible volver encuestarlos de manera independiente de ser requerido.

Es objetivo y directo por consultarse a los beneficiarios sobre el cómo recibieron el servicio.

A nivel COMPONENTE, este indicador aporta información sobre la demanda de la población objetivo para la solución de problemas concretos en su labor profesional.

Serie de Información disponible: 2023

Medios de Verificación

RELACIÓN DE DOCENTES Y ADMINISTRATIVOS TRIMESTRAL QUE RECIBIERON APOYO Y ACOMPAÑAMIENTO ACADÉMICO EDUCATIVO JUNTO CON SU ENCUESTA DE VALORACIÓN, APLICADA POR LA UNIDAD DE ASUNTOS INTERNOS Y EVALUACIÓN CON PERIODICIDAD TRIMESTRAL. PUBLICADA EN: [ipmp.edu.mx/evaluacion](http://ipmp.edu.mx/evaluacion)

Fuentes de Información

Reportes de la base de datos de la Unidad de Asuntos Internos y Evaluación

Determinación de Metas - Indicador

Línea Base			Meta y Periodo de Cumplimiento		Parámetros de Semaforización		
Valor	Año	Periodo	Valor	Periodo	> 79.80Y <= 96.60	>= 75.60Y <= 79.80	< 75.60Y > 96.60
80.00	2023	DICIEMBRE	84.00	DICIEMBRE			

Comportamiento del Indicador hacia la meta: ASCENDENTE

Factibilidad: MEDIA

Descripción de la Factibilidad: DEPENDE DE LA DEMANDA DE LA POBLACIÓN OBJETIVO PARA SOLICITAR EL SERVICIO.

**Metas de la Administración**

Año	2025	2026	2027	2028	2029	2030
Valor	84.00	84.00	84.00	84.00	84.00	84.00
Periodo	DICIEMBRE	DICIEMBRE	DICIEMBRE	DICIEMBRE	DICIEMBRE	DICIEMBRE

**Meta Anual**

ENERO	FEBRERO	MARZO	ABRIL	MAYO	JUNIO	JULIO	AGOSTO	SEPTIEMBRE	OCTUBRE	NOVIEMBRE	DICIEMBRE
					84.00						
											84.00
											Anual: 84.00

**Variable (1)**

**Variable:** NÚMERO DE CUESTIONARIOS CON VALORACIÓN POSITIVA

**Definición:** SE REFIERE A LA CANTIDAD DE VECES EN LAS QUE EL BENEFICIARIO, TRAS RECIBIR EL SERVICIO DE ASESORÍA, CONTESTÓ UN CUESTIONARIO DE VALORACIÓN CUALITATIVA Y SE OBTUVO MÁS DE 70 SOBRE 100.

**Unidad de Medida:**

CUESTIONARIO

**Frecuencia de Medición:**

SEMESTRAL

**Desagregación Geográfica:**

ESTATAL

**Disponibilidad de la Información:**

31/12/2025

**Meta Anual**

ENERO	FEBRERO	MARZO	ABRIL	MAYO	JUNIO	JULIO	AGOSTO	SEPTIEMBRE	OCTUBRE	NOVIEMBRE	DICIEMBRE
					42.00						
											42.00
											ANUAL: 84.00

**Variable (2)**

**Variable:** TOTAL DE CUESTIONARIOS PROYECTADOS POR APLICARSE

**Definición:** EXPRESA TOTAL DE CUESTIONARIOS DE VALORACIÓN CUALITATIVA APLICADOS A LOS BENEFICIARIOS, TRAS RECIBIR EL SERVICIO DE ASESORÍA.

**Unidad de Medida:**

CUESTIONARIO

**Frecuencia de Medición:**

SEMESTRAL

**Desagregación Geográfica:**

ESTATAL

**Disponibilidad de la Información:**

31/12/2025

**Meta Anual**

ENERO	FEBRERO	MARZO	ABRIL	MAYO	JUNIO	JULIO	AGOSTO	SEPTIEMBRE	OCTUBRE	NOVIEMBRE	DICIEMBRE
					50.00						
											50.00
											ANUAL: 100.00

**Datos de Identificación del Programa Presupuestario (PP)**

**Responsable del PP**

**Ramo:** 08 EDUCACIÓN

**Instancia(s) Ejecutora(s)**

031 INSTITUTO ESTATAL DE EDUCACIÓN PARA ADULTOS

**Institución:** 031 INSTITUTO ESTATAL DE EDUCACIÓN PARA ADULTOS

**Unidad Responsable:** DAIM INSTITUTO ESTATAL DE EDUCACIÓN PARA ADULTOS

**Población Objetivo:** MUJERES Y HOMBRES DE 15 AÑOS Y MÁS REGISTRADOS EN EL PROGRAMA ATENCIÓN A LA DEMANDA DE EDUCACIÓN PARA ADULTOS DEL INSTITUTO ESTATAL DE EDUCACIÓN PARA ADULTOS RECIBEN ATENCIÓN PARA ALFABETIZARSE Y CONCLUIR LA EDUCACIÓN BÁSICA.

**Alineación**

**Plan Estatal de Desarrollo**

**Eje:** 04 DESARROLLO INTEGRAL, EDUCACIÓN Y DIVERSIDAD CULTURAL

**Objetivo:** 01 REDUCIR LAS CARENCIAS SOCIALES EN EL ESTADO, CON UN ENFOQUE DE INTERSECCIONALIDAD.

**Temática:** 03 EDUCACIÓN

**Objetivo Específico:** 01 MEJORAR EL ACCESO A UNA EDUCACIÓN DE CALIDAD, EQUITATIVA E INCLUYENTE EN TODOS LOS NIVELES.

**Estrategia:** 01 IMPULSAR MECANISMOS QUE PERMITAN MEJORAR LA CALIDAD Y EL ACCESO A LA EDUCACIÓN, EN TODOS LOS NIVELES.

**Línea de Acción:** 1 INCREMENTAR EL ACCESO A LA EDUCACIÓN DE NIÑAS, NIÑOS, ADOLESCENTES, JÓVENES Y POBLACIÓN ADULTA EN TODOS LOS NIVELES EDUCATIVOS.

**Resumen Narrativo**

CONTRIBUIR A LA DISMINUCIÓN DEL ANALFABETISMO Y REZAGO EDUCATIVO MEDIANTE LA IMPLEMENTACIÓN DE PROGRAMAS DE ALFABETIZACIÓN Y CONCLUSIÓN DE LA EDUCACIÓN BÁSICA EN EL ESTADO.

**Datos de Identificación del Indicador**

**Indicador:** PORCENTAJE DE LA POBLACIÓN QUE SE ENCUENTRA EN SITUACIÓN DE REZAGO EDUCATIVO.

**Definición:** SE REFIERE A LA PROPORCIÓN DE LA POBLACIÓN DE 15 AÑOS Y MAS QUE NO SABE LEER NI ESCRIBIR Y/O QUE NO HA INICIADO O CONCLUIDO SU EDUCACIÓN PRIMARIA O SECUNDARIA, ADEMÁS DE QUE NO ESTA SIENDO ATENDIDA POR EL SISTEMA ESCOLARIZADO DE EDUCACIÓN BÁSICA

Tipo	Dimensión	Frecuencia de Medición	Desagregación Geográfica	Tipo de Fórmula
ESTRATEGICO	EFICACIA	ANUAL	ESTATAL	PORCENTAJE
<b>Unidad de Medida</b>		<b>Método de Cálculo</b>	<b>Área Responsable</b>	
PORCENTAJE		$(V1/V2)*100$	DIRECCIÓN DE PLANEACIÓN, PRESUPUESTO Y EVALUACIÓN	

**Características del Indicador**

Claridad	Relevancia	Economía	Monitoreable	Adecuado	Aporte Marginal
CUMPLE	CUMPLE	CUMPLE	CUMPLE	CUMPLE	NO_APLICA

**Justificación**

ES CLARO PORQUE EL NOMBRE DEL INDICADOR Y LAS VARIABLES QUE LO CONFORMAN TIENEN UNA EXPRESIÓN SENCILLA, FÁCIL DE COMPRENDER, COHERENTES Y PERMITEN TENER CERTEZA SOBRE CUALQUIER CONCEPTO INCLUIDO EN LA DEFINICIÓN DEL INDICADOR.	ES RELEVANTE PORQUE PERMITE UNA CORRECTA MEDICIÓN DE LOS ALCANCES DEL INDICADOR YA QUE EL REZAGO EDUCATIVO ES EL FACTOR RELEVANTE Y SE ENCUENTRA BIEN DEFINIDO EN EL NOMBRE DEL INDICADOR Y EL METODO DE CALCULO ESTA EXPRESADO EN UNA RELACIÓN DE DOS VARIABLES, TIENE ESPECIFICADA UNA META Y ESTA ES ACORDE CON SU FRECUENCIA DE MEDICIÓN.	LA OBTENCIÓN DE LOS DATOS PARA EL CALCULO DEL INDICADOR NO REPRESENTAN NINGUN COSTO PARA AQUELLOS QUE DESEAN CONOCER LOS RESULTADOS.	LA INFORMACIÓN CUENTA CON DATOS HISTÓRICOS Y UNA LINEA BASE, VALORES QUE SIRVEN DE GUÍA PARA SU MONITOREO Y SEGUIMIENTO. LOS MEDIOS DE VERIFICACIÓN SON CONSISTENTES, PUES SE ENCUENTRAN DISPONIBLES Y ACTUALIZADOS PARA SU CONSULTA	LAS METAS ANUALES Y SEXENALES SON CONGRUENTES CON EL COMPORTAMIENTO DEL INDICADOR, Y LA DIMENSIÓN COINCIDE CON LOS MANUALES Y GUÍAS DE LA METODOLOGÍA DE MARCO LÓGICO LO QUE PERMITE CONOCER SU GRADO DE AVANCE	NO APLICA DEBIDO A QUE EL RESULTADO QUE ARROJA EL INDICADOR ES SUFICIENTE PARA MEDIR EL DESEMPEÑO DEL OBJETIVO PLANTEADO.
--	---	--	--	---	---

**Serie de Información disponible:** 2015-2020

**Medios de Verificación**

METODOLOGÍA PARA EL CÁLCULO DE REZAGO EDUCATIVO, DIRECCIÓN DE PROSPECTIVA, ACREDITACIÓN Y EVALUACIÓN, SUBDIRECCIÓN DE INFORMACIÓN Y ESTADÍSTICA, INSTITUTO NACIONAL PARA LA EDUCACIÓN DE LOS ADULTOS (INEA). FRECUENCIA ANUAL, LIGA DE ACCESO:  
<https://www.gob.mx/inea/documentos/rezago-educativo>

**Fuentes de Información**

DIRECCIÓN DE PROSPECTIVA, ACREDITACIÓN Y EVALUACIÓN, SUBDIRECCIÓN DE INFORMACIÓN Y ESTADÍSTICA, INSTITUTO NACIONAL PARA LA EDUCACIÓN DE LOS ADULTOS (INEA).

Determinación de Metas - Indicador

Línea Base			Meta y Periodo de Cumplimiento		Parámetros de Semaforización		
Valor	Año	Periodo	Valor	Periodo	>29.62Y <= 33.10	>33.10Y <= 40.07	< 29.62Y > 40.07
38.91	2018	ANUAL	34.85	DICIEMBRE			

Comportamiento del Indicador hacia la meta: DESCENDENTE

Factibilidad: MEDIA

**Descripción de la Factibilidad:** SE CONSIDERA UNA FACTIBILIDAD MEDIA PRINCIPALMENTE POR DOS FACTORES: EL PRIMERO TIENE QUE VER CON LA PUBLICACION DE LOS DATOS EN TIEMPO Y FORMA SOBRE LA ESTIMACION DEL REZAGO EDUCATIVO POR EL INEA Y SEGUNDO PORQUE SE DEPENDE DEL INTERES, ESFUERZO Y COMPROMISO DE LAS PERSONAS QUE DESEAN CONCLUIR SU EDUCACION BASICA O ALFABETIZARSE

Metas de la Administración

Año	2025	2026	2027	2028	2029	2030
Valor	34.85	38.91	38.27	38.27	38.27	37.82
Periodo	DICIEMBRE	DICIEMBRE	DICIEMBRE	DICIEMBRE	DICIEMBRE	DICIEMBRE

Meta Anual

ENERO	FEBRERO	MARZO	ABRIL	MAYO	JUNIO	JULIO	AGOSTO	SEPTIEMBRE	OCTUBRE	NOVIEMBRE	DICIEMBRE
											34.85
											ANUAL: 34.85

Variable (1)

**Variable:** POBLACION QUE SE ENCUENTRA EN REZAGO EDUCATIVO.

**Definición:** ES LA SUMATORIA DE LA POBLACION QUE NO SABE LEER NI ESCRIBIR (ANALFABETA) MAS EL TOTAL DE LA POBLACION QUE SABIENDO LEER Y ESCRIBIR NO CONCLUYO O INCIO LA EDUCACION PRIMARIA O SECUNDARIA Y QUE NO ES ATENDIDA POR EL SISTEMA ESCOLARIZADO DE EDUCACION BASICA.

**Unidad de Medida:**

PERSONA

**Frecuencia de Medición:**

ANUAL

**Desagregación Geográfica:**

ESTATAL

**Disponibilidad de la Información:**

31/12/2025

Meta Anual

ENERO	FEBRERO	MARZO	ABRIL	MAYO	JUNIO	JULIO	AGOSTO	SEPTIEMBRE	OCTUBRE	NOVIEMBRE	DICIEMBRE
											1,761,769.00
											ANUAL: 1,761,769.00

Variable (2)

**Variable:** POBLACIÓN DE 15 AÑOS O MAS EN EL ESTADO DE PUEBLA.

**Definición:** REPRESENTA EL NUMERO DE PERSONAS QUE SE ENCUENTRAN EN UN RANGO DE EDAD DE 15 AÑOS Y MAS EN EL ESTADO DE PUEBLA.

**Unidad de Medida:**

PERSONA

**Frecuencia de Medición:**

ANUAL

**Desagregación Geográfica:**

ESTATAL

**Disponibilidad de la Información:**

31/12/2025

Meta Anual

ENERO	FEBRERO	MARZO	ABRIL	MAYO	JUNIO	JULIO	AGOSTO	SEPTIEMBRE	OCTUBRE	NOVIEMBRE	DICIEMBRE
											5,055,945.00
											ANUAL: 5,055,945.00

**Datos de Identificación del Programa Presupuestario (PP)**

**Responsable del PP**

**Ramo:** 08 EDUCACIÓN

**Instancia(s) Ejecutora(s)**

031 INSTITUTO ESTATAL DE EDUCACIÓN PARA ADULTOS

**Institución:** 031 INSTITUTO ESTATAL DE EDUCACIÓN PARA ADULTOS

**Unidad Responsable:** DAIM INSTITUTO ESTATAL DE EDUCACIÓN PARA ADULTOS

**Población Objetivo:** MUJERES Y HOMBRES DE 15 AÑOS Y MÁS REGISTRADOS EN EL PROGRAMA ATENCIÓN A LA DEMANDA DE EDUCACIÓN PARA ADULTOS DEL INSTITUTO ESTATAL DE EDUCACIÓN PARA ADULTOS RECIBEN ATENCIÓN PARA ALFABETIZARSE Y CONCLUIR LA EDUCACIÓN BÁSICA.

**Alineación**

**Plan Estatal de Desarrollo**

**Eje:** 04 DESARROLLO INTEGRAL, EDUCACIÓN Y DIVERSIDAD CULTURAL

**Objetivo:** 01 REDUCIR LAS CARENCIAS SOCIALES EN EL ESTADO, CON UN ENFOQUE DE INTERSECCIONALIDAD.

**Temática:** 03 EDUCACIÓN

**Objetivo Específico:** 01 MEJORAR EL ACCESO A UNA EDUCACIÓN DE CALIDAD, EQUITATIVA E INCLUYENTE EN TODOS LOS NIVELES.

**Estrategia:** 01 IMPULSAR MECANISMOS QUE PERMITAN MEJORAR LA CALIDAD Y EL ACCESO A LA EDUCACIÓN, EN TODOS LOS NIVELES.

**Línea de Acción:** 1 INCREMENTAR EL ACCESO A LA EDUCACIÓN DE NIÑAS, NIÑOS, ADOLESCENTES, JÓVENES Y POBLACIÓN ADULTA EN TODOS LOS NIVELES EDUCATIVOS.

**Resumen Narrativo**

PERSONAS DE 15 AÑOS Y MÁS REGISTRADAS DENTRO DEL PROGRAMA DEL INSTITUTO ESTATAL DE EDUCACIÓN PARA ADULTOS, QUE RECIBEN ATENCIÓN PARA ALFABETIZARSE Y/O CONCLUIR LA EDUCACIÓN BÁSICA CON PROGRAMAS EDUCATIVOS DE CALIDAD MEJORANDO EL BIENESTAR DE LAS Y LOS POBLANOS ATENDIDOS.

**Datos de Identificación del Indicador**

**Indicador:** PORCENTAJE DE PERSONAS ALFABETIZADAS Y/O QUE CONCLUYERON SU EDUCACIÓN BÁSICA.

**Definición:** SE REFIERE A LA PROPORCION DE LA POBLACION DE 15 AÑOS Y MAS EN EL ESTADO DE PUEBLA QUE SE ALFABETIZARON Y/O CONCLUYERON SU EDUCACION PRIMARIA O SECUNDARIA PORQUE FUERON ATENDIDOS POR EL INSTITUTO DE EDUCACION PARA ADULTOS

Tipo	Dimensión	Frecuencia de Medición	Desagregación Geográfica	Tipo de Fórmula
ESTRATEGICO	EFICACIA	ANUAL	ESTATAL	PORCENTAJE
<b>Unidad de Medida</b>		<b>Método de Cálculo</b>	<b>Área Responsable</b>	
PORCENTAJE		$(V1/V2)*100$	DIRECCION DE PLANEACION PRESUPUESTO Y EVALUACION	

**Características del Indicador**

Claridad	Relevancia	Economía	Monitoreable	Adecuado	Aporte Marginal
CUMPLE	CUMPLE	CUMPLE	CUMPLE	CUMPLE	NO_APLICA

**Justificación**

ES CLARO PORQUE EL NOMBRE DEL INDICADOR Y LAS VARIABLES QUE LO CONFORMAN TIENEN UNA EXPRESIÓN SENCILLA, FACIL DE COMPRENDER, COHERENTES Y PERMITEN TENER CERTEZA SOBRE CUALQUIER CONCEPTO INCLUIDO EN LA DEFINICION DEL INDICADOR.	ES RELEVANTE PORQUE PERMITE UNA CORRECTA MEDICION DE LOS ALCANCES DEL INDICADOR YA QUE LA POBLACION ALFABETIZADA ES EL FACTOR RELEVANTE Y SE ENCUENTRA BIEN DEFINIDO EN EL NOMBRE DEL INDICADOR Y EL METODO DE CALCULO ESTA EXPRESADO EN UNA RELACION DE DOS VARIABLES, TIENE ESPECIFICADA UNA META Y ESTA ES ACORDE CON SU FRECUENCIA DE MEDICION.	LA OBTENCION DE LOS DATOS PARA EL CALCULO DEL INDICADOR NO REPRESENTAN NINGUN COSTO PARA AQUELLOS QUE DESEAN CONOCER LOS RESULTADOS.	LA INFORMACION CUENTA CON DATOS HISTORICOS Y UNA LINEA BASE, VALORES QUE SIRVEN DE GUIA PARA SU MONITOREO Y SEGUIMIENTO. LOS MEDIOS DE VERIFICACION SON CONSISTENTES, PUES SE ENCUENTRAN DISPONIBLES Y ACTUALIZADOS PARA SU CONSULTA	LAS METAS ANUALES Y SEXENALES SON CONGRUENTES CON EL COMPORTAMIENTO DEL INDICADOR, Y LA DIMENSION COINCIDE CON LOS MANUALES Y GUIAS DE LA METODOLOGIA DE MARCO LOGICO LO QUE PERMITE CONOCER SU GRADO DE AVANCE	NO APLICA DEBIDO A QUE EL RESULTADO QUE ARROJA EL INDICADOR ES SUFICIENTE PARA MEDIR EL DESEMPEÑO DEL OBJETIVO PLANTEADO.
--	---	--	--	---	---

**Serie de Información disponible:** 2011-2020

**Medios de Verificación**

INFORME DE ALFABETIZADOS Y USUARIOS QUE CONCLUYEN NIVEL, EMITIDO POR EL INSTITUTO NACIONAL PARA LA EDUCACIÓN DE LOS ADULTOS (INEA), EL CUAL CONTIENE EL REPORTE DEL SISTEMA AUTOMATIZADO DE SEGUIMIENTO Y ACREDITACIÓN (SASA). FRECUENCIA ANUAL, LIGA DE CONSULTA: <http://168.255.120.70:8084/INEANumeros/>

**Fuentes de Información**

INSTITUTO NACIONAL PARA LA EDUCACIÓN DE LOS ADULTOS (INEA), EL CUAL CONTIENE EL REPORTE DEL SISTEMA AUTOMATIZADO DE SEGUIMIENTO Y ACREDITACIÓN (SASA)



**Determinación de Metas - Indicador**

Línea Base			Meta y Periodo de Cumplimiento		Parámetros de Semaforización		
Valor	Año	Periodo	Valor	Periodo	>2.12Y<=2.81	>=2.20Y<=2.32	<2.20Y > 2.81
1.22	2011	ANUAL	2.45	DICIEMBRE			

**Comportamiento del Indicador hacia la meta:**ASCENDENTE

**Factibilidad:** MEDIA

**Descripción de la Factibilidad:** SE CONSIDERA UNA FACTIBILIDAD MEDIA DEBIDO A QUE DEPENDEMOS DEL INTERES, ESFUERZO Y COMPROMISO DE LAS PERSONAS QUE DESEAN CONCLUIR ALFABETIZARSE

**Metas de la Administración**

Año	2025	2026	2027	2028	2029	2030
Valor	2.45	2.50	2.50	1.89	1.89	1.91
Periodo	DICIEMBRE	DICIEMBRE	DICIEMBRE	DICIEMBRE	DICIEMBRE	DICIEMBRE

**Meta Anual**

ENERO	FEBRERO	MARZO	ABRIL	MAYO	JUNIO	JULIO	AGOSTO	SEPTIEMBRE	OCTUBRE	NOVIEMBRE	DICIEMBRE	
											2.45	
											ANUAL:	2.45

**Variable (1)**

**Variable:** POBLACION ATENDIDA POR EL INSTITUTO DE EDUCACION PARA ADULTOS.

**Definición:** SE REFIERE AL TOTAL DE LA POBLACION DE 15 AÑOS Y MAS QUE SE ALFABETIZA Y/O CONCLUYERON SU EDUCACION PRIMARIA O SECUNDARIA PORQUE FUERON ATENDIDOS POR EL INSITUTO DE EDUCACION PARA ADULTOS.

**Unidad de Medida:**

PERSONA

**Frecuencia de Medición:**

ANUAL

**Desagregación Geográfica:**

ESTATAL

**Disponibilidad de la Información:**

31/12/2025

**Meta Anual**

ENERO	FEBRERO	MARZO	ABRIL	MAYO	JUNIO	JULIO	AGOSTO	SEPTIEMBRE	OCTUBRE	NOVIEMBRE	DICIEMBRE	
											43,140.00	
											ANUAL:	43,140.00

**Variable (2)**

**Variable:** POBLACION QUE SE ENCUENTRA EN REZAGO EDUCATIVO.

**Definición:** ES LA SUMATORIA DE LA POBLACIÓN QUE NO SABE LEER NI ESCRIBIR (ANALFABETA) MAS EL TOTAL DE LA POBLACIÓN QUE SABRIENDO LEER Y ESCRIBIR NO CONCLUYO O INCIO LA EDUCACIÓN PRIMARIA O SECUNDARIA Y QUE NO ES ATENDIDA POR EL SISTEMA ESCOLARIZADO DE EDUCACION BASICA.

**Unidad de Medida:**

PERSONA

**Frecuencia de Medición:**

ANUAL

**Desagregación Geográfica:**

ESTATAL

**Disponibilidad de la Información:**

31/12/2025

**Meta Anual**

ENERO	FEBRERO	MARZO	ABRIL	MAYO	JUNIO	JULIO	AGOSTO	SEPTIEMBRE	OCTUBRE	NOVIEMBRE	DICIEMBRE	
											1,761,769.00	
											ANUAL:	1,761,769.00

Datos de Identificación del Programa Presupuestario (PP)

Responsable del PP

Ramo: 08 EDUCACIÓN

Instancia(s) Ejecutora(s)

031 INSTITUTO ESTATAL DE EDUCACIÓN PARA ADULTOS

Institución: 031 INSTITUTO ESTATAL DE EDUCACIÓN PARA ADULTOS

Unidad Responsable: DAIM INSTITUTO ESTATAL DE EDUCACIÓN PARA ADULTOS

**Población Objetivo:** MUJERES Y HOMBRES DE 15 AÑOS Y MÁS REGISTRADOS EN EL PROGRAMA ATENCIÓN A LA DEMANDA DE EDUCACIÓN PARA ADULTOS DEL INSTITUTO ESTATAL DE EDUCACIÓN PARA ADULTOS RECIBEN ATENCIÓN PARA ALFABETIZARSE Y CONCLUIR LA EDUCACIÓN BÁSICA.

Alineación

Plan Estatal de Desarrollo

Eje: 04 DESARROLLO INTEGRAL, EDUCACIÓN Y DIVERSIDAD CULTURAL

Objetivo: 01 REDUCIR LAS CARENCIAS SOCIALES EN EL ESTADO, CON UN ENFOQUE DE INTERSECCIONALIDAD.

Temática: 03 EDUCACIÓN

Objetivo Específico: 01 MEJORAR EL ACCESO A UNA EDUCACIÓN DE CALIDAD, EQUITATIVA E INCLUYENTE EN TODOS LOS NIVELES.

Estrategia: 01 IMPULSAR MECANISMOS QUE PERMITAN MEJORAR LA CALIDAD Y EL ACCESO A LA EDUCACIÓN, EN TODOS LOS NIVELES.

Línea de Acción: 1 INCREMENTAR EL ACCESO A LA EDUCACIÓN DE NIÑAS, NIÑOS, ADOLESCENTES, JÓVENES Y POBLACIÓN ADULTA EN TODOS LOS NIVELES EDUCATIVOS.

Resumen Narrativo

SERVICIOS DE EDUCACIÓN CON ENFOQUE DE GÉNERO A LA POBLACIÓN REGISTRADA EN EL INSTITUTO ESTATAL DE EDUCACIÓN PARA ADULTOS OTORGADOS.

Datos de Identificación del Indicador

Indicador: NÚMERO DE PERSONAS REGISTRADAS EN EL INSTITUTO ESTATAL DE EDUCACIÓN PARA ADULTOS.

Definición: SE REFIERE AL TOTAL DE LA POBLACIÓN DE 15 AÑOS Y MAS EN EL ESTADO DE PUEBLA QUE SE REGISTRAN PARA SER ALFABETIZADOS Y/O CONCLUIR SU EDUCACIÓN PRIMARIA O SECUNDARIA EN EL INSITUTO DE EDUCACIÓN PARA ADULTOS.

Tipo	Dimensión	Frecuencia de Medición	Desagregación Geográfica	Tipo de Fórmula
ESTRATEGICO	EFICACIA	IRREGULAR	ESTATAL	OTRAS
Unidad de Medida		Método de Cálculo	Área Responsable	
PERSONA		DATO ABSOLUTO	DIRECCIÓN DE FORTALECIMIENTO OPERATIVO	

Características del Indicador

Claridad	Relevancia	Economía	Monitoreable	Adecuado	Aporte Marginal
CUMPLE	CUMPLE	CUMPLE	CUMPLE	CUMPLE	NO_APLICA

Justificación

ES CLARO PORQUE EL NOMBRE DEL INDICADOR Y LAS VARIABLES QUE LO CONFORMAN TIENEN UNA EXPRESIÓN SENCILLA, FACIL DE COMPRENDER, COHERENTES Y PERMITEN TENER CERTEZA SOBRE CUALQUIER CONCEPTO INCLUIDO EN LA DEFINICIÓN DEL INDICADOR.	ES RELEVANTE PORQUE PERMITE UNA CORRECTA MEDICIÓN DE LOS ALCANCES DEL INDICADOR YA QUE LA POBLACIÓN REGISTRADA ES EL FACTOR RELEVANTE Y SE ENCUENTRA BIEN DEFINIDO EN EL NOMBRE DEL INDICADOR Y EL MÉTODO DE CÁLCULO ESTA EXPRESADO EN UNA RELACIÓN DE DOS VARIABLES, TIENE ESPECIFICADA UNA META Y ESTÁ ACORDE CON SU FRECUENCIA DE MEDICIÓN.	LA OBTENCIÓN DE LOS DATOS PARA EL CÁLCULO DEL INDICADOR NO REPRESENTAN NINGUN COSTO PARA AQUELLOS QUE DESEAN CONOCER LOS RESULTADOS.	LA INFORMACIÓN CUENTA CON DATOS HISTÓRICOS Y UNA LÍNEA BASE, VALORES QUE SIRVEN DE GUIA PARA SU MONITOREO Y SEGUIMIENTO. LOS MEDIOS DE VERIFICACIÓN SON CONSISTENTES, PUES SE ENCUENTRAN DISPONIBLES Y ACTUALIZADOS PARA SU CONSULTA	LAS METAS ANUALES Y SEXENALES SON CONGRUENTES CON EL COMPORTAMIENTO DEL INDICADOR, Y LA DIMENSIÓN COINCIDE CON LOS MANUALES Y GUIAS DE LA METODOLOGÍA DE MARCO LÓGICO LO QUE PERMITE CONOCER SU GRADO DE AVANCE	NO APLICA DEBIDO A QUE EL RESULTADO QUE ARROJA EL INDICADOR ES SUFICIENTE PARA MEDIR EL DESEMPEÑO DEL OBJETIVO PLANTEADO.
--	--	--	--	---	---

Serie de Información disponible: 2011-2020

Medios de Verificación

INFORME DE ATENCIÓN Y SEGUIMIENTO EMITIDO POR EL INSTITUTO NACIONAL PARA LA EDUCACIÓN DE LOS ADULTOS (INEA) A TRAVÉS DEL SISTEMA AUTOMATIZADO DE SEGUIMIENTO Y ACREDITACIÓN (SASA), FRECUENCIA ANUAL, LIGA DE CONSULTA: <http://168.255.120.70:8084/INEANumeros/>

Fuentes de Información

INSTITUTO NACIONAL PARA LA EDUCACIÓN DE LOS ADULTOS (INEA) A TRAVÉS DEL SISTEMA AUTOMATIZADO DE SEGUIMIENTO Y ACREDITACIÓN (SASA)

Determinación de Metas - Indicador

Línea Base			Meta y Periodo de Cumplimiento		Parámetros de Semaforización		
Valor	Año	Periodo	Valor	Periodo	< 56506.00Y <= 68402.00	>= 53532.00Y <= 56506.00	< 53532.00Y > 68402.00
68,368.00	2020	2DO SEMESTRE	59,480.00	DICIEMBRE			

Comportamiento del Indicador hacia la meta: ASCENDENTE

Factibilidad: MEDIA

Descripción de la Factibilidad: SE CONSIDERA UNA FACTIBILIDAD MEDIA DEBIDO A QUE DEPENDEMOS DEL INTERÉS, ESFUERZO Y COMPROMISO DE LAS PERSONAS QUE DESEAN CONCLUIR ALFABETIZARSE.

Metas de la Administración

Año	2025	2026	2027	2028	2029	2030
Valor	59480.00	95595.00	95595.00	59480.00	59480.00	59480.00
Periodo	DICIEMBRE	DICIEMBRE	DICIEMBRE	DICIEMBRE	DICIEMBRE	DICIEMBRE

Meta Anual

ENERO	FEBRERO	MARZO	ABRIL	MAYO	JUNIO	JULIO	AGOSTO	SEPTIEMBRE	OCTUBRE	NOVIEMBRE	DICIEMBRE	
											59,480.00	
											Anual:	59,480.00

Variable (1)

Variable: PERSONAS REGISTRADAS EN EL INSTITUTO ESTATAL DE EDUCACIÓN PARA ADULTOS

Definición: SE REFIERE AL TOTAL DE LA POBLACIÓN DE 15 AÑOS Y MAS EN EL ESTADO DE PUEBLA QUE SE REGISTRAN PARA SER ALFABETIZADOS Y/ CONCLUIR SU EDUCACIÓN

Unidad de Medida:

PERSONA

Frecuencia de Medición:

IRREGULAR

Desagregación Geográfica:

ESTATAL

Disponibilidad de la Información:

31/12/2025

Meta Anual

ENERO	FEBRERO	MARZO	ABRIL	MAYO	JUNIO	JULIO	AGOSTO	SEPTIEMBRE	OCTUBRE	NOVIEMBRE	DICIEMBRE	
											59,480.00	
											ANUAL:	59,480.00

Datos de Identificación del Programa Presupuestario (PP)

Responsable del PP

Ramo: 08 EDUCACIÓN

Instancia(s) Ejecutora(s)

031 INSTITUTO ESTATAL DE EDUCACIÓN PARA ADULTOS

Institución: 031 INSTITUTO ESTATAL DE EDUCACIÓN PARA ADULTOS

Unidad Responsable: DAIM INSTITUTO ESTATAL DE EDUCACIÓN PARA ADULTOS

**Población Objetivo:** MUJERES Y HOMBRES DE 15 AÑOS Y MÁS REGISTRADOS EN EL PROGRAMA ATENCIÓN A LA DEMANDA DE EDUCACIÓN PARA ADULTOS DEL INSTITUTO ESTATAL DE EDUCACIÓN PARA ADULTOS RECIBEN ATENCIÓN PARA ALFABETIZARSE Y CONCLUIR LA EDUCACIÓN BÁSICA.

Alineación

Plan Estatal de Desarrollo

Eje: 04 DESARROLLO INTEGRAL, EDUCACIÓN Y DIVERSIDAD CULTURAL

Objetivo: 01 REDUCIR LAS CARENCIAS SOCIALES EN EL ESTADO, CON UN ENFOQUE DE INTERSECCIONALIDAD.

Temática: 03 EDUCACIÓN

Objetivo Específico: 01 MEJORAR EL ACCESO A UNA EDUCACIÓN DE CALIDAD, EQUITATIVA E INCLUYENTE EN TODOS LOS NIVELES.

Estrategia: 01 IMPULSAR MECANISMOS QUE PERMITAN MEJORAR LA CALIDAD Y EL ACCESO A LA EDUCACIÓN, EN TODOS LOS NIVELES.

Línea de Acción: 1 INCREMENTAR EL ACCESO A LA EDUCACIÓN DE NIÑAS, NIÑOS, ADOLESCENTES, JÓVENES Y POBLACIÓN ADULTA EN TODOS LOS NIVELES EDUCATIVOS.

Resumen Narrativo

MATERIAL EDUCATIVO VINCULADO A LA POBLACIÓN ACTIVA EN EL SISTEMA ENTREGADO.

Datos de Identificación del Indicador

**Indicador:** PORCENTAJE DE LA POBLACIÓN VINCULADA CON MATERIAL EDUCATIVO EN EL PERIODO.

**Definición:** EL INDICADOR SE REFIERE A LA PROPORCIÓN DE EDUCANDOS QUE SE ENCUENTRAN REGISTRADOS EN EL SISTEMA AUTOMATIZADO DE SEGUIMIENTO Y ACREDITACIÓN (SASA) QUE CUENTAN CON LOS RECURSOS EDUCATIVOS NECESARIOS PARA CURSAR LOS MÓDULOS SEGÚN LOS CURSOS QUE ESTÁN TOMANDO.

Tipo	Dimensión	Frecuencia de Medición	Desagregación Geográfica	Tipo de Fórmula
GESTION	EFICACIA	SEMESTRAL	ESTATAL	PORCENTAJE
<b>Unidad de Medida</b>		<b>Método de Cálculo</b>	<b>Área Responsable</b>	
PORCENTAJE		(V1/V2)*100	DIRECCIÓN DE PLANEACIÓN PRESUPUESTO Y EVALUACIÓN	

Características del Indicador

Claridad	Relevancia	Economía	Monitoreable	Adecuado	Aporte Marginal
CUMPLE	CUMPLE	CUMPLE	CUMPLE	CUMPLE	NO_APLICA

Justificación

ES CLARO PORQUE EL NOMBRE DEL INDICADOR Y LAS VARIABLES QUE LO CONFORMAN SON FÁCILES DE COMPRENDER, COHERENTES, Y PERMITEN TENER CERTEZA SOBRE CUALQUIER CONCEPTO INCLUIDO EN LA DEFINICIÓN DEL INDICADOR, ADEMÁS DE SER COMPRESIBLE PARA CUALQUIER CIUDADANO.	ES RELEVANTE PORQUE PERMITE UNA CORRECTA MEDICIÓN DE LOS ALCANCES DEL INDICADOR YA QUE MATERIAL EDUCATIVO ES EL FACTOR RELEVANTE Y SE ENCUENTRA BIEN DEFINIDO EN EL NOMBRE DEL INDICADOR Y EL MÉTODO DE CÁLCULO ESTA EXPRESADO EN UNA RELACIÓN DE DOS VARIABLES, TIENE ESPECIFICADA UNA META Y ESTA ES ACORDE CON SU FRECUENCIA DE MEDICIÓN.	LA OBTENCIÓN DE LOS DATOS PARA EL CÁLCULO DEL INDICADOR, NO REPRESENTAN NINGÚN COSTO TANTO PARA EL INSTITUTO, COMO PARA LAS PERSONAS QUE DESEAN CONOCER LOS RESULTADOS.	LA INFORMACIÓN CUENTA CON DATOS HISTÓRICOS Y UNA LÍNEA BASE, VALORES QUE SIRVEN DE GUÍA PARA SU MONITOREO Y SEGUIMIENTO, LOS MEDIOS DE VERIFICACIÓN SON CONSISTENTES, PUES SE ENCUENTRAN DISPONIBLES Y ACTUALIZADOS PARA SU CONSULTA.	LAS METAS ANUALES Y SEXENALES SON CONGRUENTES CON EL COMPORTAMIENTO DEL INDICADOR, Y LA DIMENSIÓN COINCIDE CON LOS MANUALES Y GUÍAS DE LA METODOLOGÍA DE MARCO LÓGICO, CONOCIENDO SU GRADO DE AVANCE.	NO APLICA DEBIDO A QUE EL RESULTADO QUE ARROJA EL INDICADOR ES SUFICIENTE PARA MEDIR EL DESEMPEÑO DEL OBJETIVO PLANTEADO.
--	--	---	---	---	---

Serie de Información disponible: 2017-2019

Medios de Verificación

MODELO DE EVALUACIÓN INSTITUCIONAL (MEI), EMITIDO POR LA DIRECCIÓN DE PROSPECTIVA Y EVALUACIÓN DEL INEA, FRECUENCIA ANUAL, DOCUMENTO INTERNO LIGA DE CONSULTA:

<https://ieea.puebla.gob.mx/acceso-a-la-informacion/administracion-y-finanzas>

Fuentes de Información

MODELO DE EVALUACIÓN INSTITUCIONAL (MEI), EMITIDO POR LA DIRECCIÓN DE PROSPECTIVA Y EVALUACIÓN DEL INEA,

Determinación de Metas - Indicador

Línea Base			Meta y Periodo de Cumplimiento		Parámetros de Semaforización		
Valor	Año	Periodo	Valor	Periodo	> 76.00Y <= 92.00	>= 72.00Y <= 76.00	< 72.00Y > 92.00
90.00	2020	2DO SEMESTRE	80.00	JUNIO			

Comportamiento del Indicador hacia la meta: ASCENDENTE

Factibilidad: MEDIA

Descripción de la Factibilidad: LA FACTIBILIDAD SE CONSIDERA MEDIA DEBIDO A QUE EN OCASIONES NO SE CUENTA CON EL MATERIAL EDUCATIVO DISPONIBLE PARA ENTREGÁRSELO AL EDUCANDO

Metas de la Administración

Año	2025	2026	2027	2028	2029	2030
Valor	80.00	80.00	80.00	80.00	80.00	80.00
Periodo	JUNIO	DICIEMBRE	JUNIO	JUNIO	JUNIO	JUNIO

Meta Anual

ENERO	FEBRERO	MARZO	ABRIL	MAYO	JUNIO	JULIO	AGOSTO	SEPTIEMBRE	OCTUBRE	NOVIEMBRE	DICIEMBRE	
					80.00							
											Anual:	80.00

Variable (1)

Variable: NÚMERO DE PERSONAS VINCULADAS CON MATERIAL EDUCATIVO.

Definición: LA VARIABLE SE REFIERE AL NÚMERO DE PERSONAS QUE SON VINCULADAS CON MATERIAL EDUCATIVO EN EL SISTEMA (SASA).

Unidad de Medida:

PERSONA

Frecuencia de Medición:

SEMESTRAL

Desagregación Geográfica:

ESTATAL

Disponibilidad de la Información:

31/12/2025

Meta Anual

ENERO	FEBRERO	MARZO	ABRIL	MAYO	JUNIO	JULIO	AGOSTO	SEPTIEMBRE	OCTUBRE	NOVIEMBRE	DICIEMBRE	
					38,238.00							
											ANUAL:	38,237.00 76,475.00

Variable (2)

Variable: PERSONAS REGISTRADAS EN EL INSTITUTO ESTATAL DE EDUCACIÓN PARA ADULTOS.

Definición: SE REFIERE AL TOTAL DE LA POBLACION DE 15 AÑOS Y MAS EN EL ESTADO DE PUEBLA QUE SE REGISTRAN Y SE ACTIVA EN EL SISTEMA SASA PARA SER ALFABETIZADOS Y/O CONCLUIR SU EDUCACIÓN PRIMARIA O SECUNDARIA EN EL INSITUTO DE EDUCACIÓN PARA ADULTOS.

Unidad de Medida:

PERSONA

Frecuencia de Medición:

SEMESTRAL

Desagregación Geográfica:

ESTATAL

Disponibilidad de la Información:

31/12/2024

Meta Anual

ENERO	FEBRERO	MARZO	ABRIL	MAYO	JUNIO	JULIO	AGOSTO	SEPTIEMBRE	OCTUBRE	NOVIEMBRE	DICIEMBRE	
					47,797.00							
											ANUAL:	47,798.00 95,595.00

Datos de Identificación del Programa Presupuestario (PP)

Responsable del PP

Ramo: 08 EDUCACIÓN

Instancia(s) Ejecutora(s)

031 INSTITUTO ESTATAL DE EDUCACIÓN PARA ADULTOS

Institución: 031 INSTITUTO ESTATAL DE EDUCACIÓN PARA ADULTOS

Unidad Responsable: DAIM INSTITUTO ESTATAL DE EDUCACIÓN PARA ADULTOS

**Población Objetivo:** MUJERES Y HOMBRES DE 15 AÑOS Y MÁS REGISTRADOS EN EL PROGRAMA ATENCIÓN A LA DEMANDA DE EDUCACIÓN PARA ADULTOS DEL INSTITUTO ESTATAL DE EDUCACIÓN PARA ADULTOS RECIBEN ATENCIÓN PARA ALFABETIZARSE Y CONCLUIR LA EDUCACIÓN BÁSICA.

Alineación

Plan Estatal de Desarrollo

Eje: 04 DESARROLLO INTEGRAL, EDUCACIÓN Y DIVERSIDAD CULTURAL

Objetivo: 01 REDUCIR LAS CARENCIAS SOCIALES EN EL ESTADO, CON UN ENFOQUE DE INTERSECCIONALIDAD.

Temática: 03 EDUCACIÓN

Objetivo Específico: 01 MEJORAR EL ACCESO A UNA EDUCACIÓN DE CALIDAD, EQUITATIVA E INCLUYENTE EN TODOS LOS NIVELES.

Estrategia: 01 IMPULSAR MECANISMOS QUE PERMITAN MEJORAR LA CALIDAD Y EL ACCESO A LA EDUCACIÓN, EN TODOS LOS NIVELES.

Línea de Acción: 1 INCREMENTAR EL ACCESO A LA EDUCACIÓN DE NIÑAS, NIÑOS, ADOLESCENTES, JÓVENES Y POBLACIÓN ADULTA EN TODOS LOS NIVELES EDUCATIVOS.

Resumen Narrativo

PERSONAS VOLUNTARIAS BENEFICIARIAS DEL SUBSIDIO CON FORMACIÓN EDUCATIVA PARA ADULTOS CON UN ENFOQUE DE IGUALDAD DE GÉNERO ACREDITADAS.

Datos de Identificación del Indicador

**Indicador:** PORCENTAJE DE PERSONAS VOLUNTARIAS BENEFICIARIAS DEL SUBSIDIO ACREDITADAS COMO ASESORES DEL INSTITUTO.

**Definición:** ESTE INDICADOR SE REFIERE A LA PROPORCIÓN DE PERSONAS CAPACITADAS QUE ACREDITARON SU CURSO-TALLER DE FORMACIÓN DE MANERA SATISFACTORIA PARA FUNDIR COMO ASESORES EN EL INSTITUTO

Tipo	Dimensión	Frecuencia de Medición	Desagregación Geográfica	Tipo de Fórmula
ESTRATÉGICO	EFICACIA	SEMESTRAL	ESTATAL	PORCENTAJE
Unidad de Medida		Método de Cálculo	Área Responsable	
PORCENTAJE		$(V1/V2)*100$	DIRECCIÓN DE SERVICIOS EDUCATIVOS	

Características del Indicador

Claridad	Relevancia	Economía	Monitoreable	Adecuado	Aporte Marginal
CUMPLE	CUMPLE	CUMPLE	CUMPLE	CUMPLE	NO_APLICA

Justificación

ES CLARO PORQUE EL NOMBRE DEL INDICADOR Y LAS VARIABLES QUE LO CONFORMAN TIENEN UNA EXPRESIÓN SENCILLA, FACIL DE COMPRENDER, COHERENTES Y PERMITEN TENER CERTEZA SOBRE CUALQUIER CONCEPTO INCLUIDO EN LA DEFINICIÓN DEL INDICADOR.	ES RELEVANTE PORQUE PERMITE UNA CORRECTA MEDICIÓN DE LOS ALCANCES DEL INDICADOR YA QUE FIGURAS ACREDITADAS ES EL FACTOR RELEVANTE Y SE ENCUENTRA BIEN DEFINIDO EN EL NOMBRE DEL INDICADOR Y EL METODO DE CÁLCULO ESTA EXPRESADO EN UNA RELACIÓN DE DOS VARIABLES, TIENE ESPECIFICADA UNA META Y ESTA ES ACORDE CON SU FRECUENCIA DE MEDICIÓN.	LA OBTENCIÓN DE LOS DATOS PARA EL CÁLCULO DEL INDICADOR NO REPRESENTAN NINGÚN COSTO PARA AQUELLOS QUE DESEAN CONOCER LOS RESULTADOS.	LA INFORMACIÓN CUENTA CON DATOS HISTÓRICOS Y UNA LINEA BASE, VALORES QUE SIRVEN DE GUÍA PARA SU MONITOREO Y SEGUIMIENTO. LOS MEDIOS DE VERIFICACIÓN SON CONSISTENTES, PUES SE ENCUENTRAN DISPONIBLES Y ACTUALIZADOS PARA SU CONSULTA	LAS METAS ANUALES Y SEXENALES SON CONGRUENTES CON EL COMPORTAMIENTO DEL INDICADOR Y LA DIMENSIÓN COINCIDE CON LOS MANUALES Y GUÍAS DE LA METODOLOGÍA DE MARCO LÓGICO LO QUE PERMITE CONOCER SU GRADO DE AVANCE	NO APLICA DEBIDO A QUE EL RESULTADO QUE ARROJA EL INDICADOR ES SUFICIENTE PARA MEDIR EL DESEMPEÑO DEL OBJETIVO PLANTEADO.
--	---	--	--	--	---

Serie de Información disponible: 2018-2020

Medios de Verificación

INFORME INEA NÚMEROS, EMITIDO POR EL INEA, FRECUENCIA ANUAL, DOCUMENTO INTERNO LIGA DE CONSULTA:  
<http://168.255.120.70:8084/INEANumeros/>

Fuentes de Información

INFORME INEA NÚMEROS, EMITIDO POR EL INEA

Determinación de Metas - Indicador

Línea Base			Meta y Periodo de Cumplimiento		Parámetros de Semaforización		
Valor	Año	Periodo	Valor	Periodo	<=85.50Y<=103.50	>=81.00Y<=85.50	<81.00Y>103.50
89.97	2018	4TO TRIMESTRE	90.00	DICIEMBRE			

Comportamiento del Indicador hacia la meta: ASCENDENTE

Factibilidad: MEDIA

Descripción de la Factibilidad: SE CONSIDERA UNA FACTIBILIDAD MEDIA DEBIDO A LA ROTACIÓN Y DESERCIÓN DE LAS PERSONAS VOLUNTARIAS OPERATIVAS QUE SON CAPACITADAS AL AÑO.

Metas de la Administración

Año	2025	2026	2027	2028	2029	2030
Valor	90.00	88.97	91.04	91.04	90.00	90.00
Periodo	DICIEMBRE	DICIEMBRE	DICIEMBRE	DICIEMBRE	DICIEMBRE	DICIEMBRE

Meta Anual

ENERO	FEBRERO	MARZO	ABRIL	MAYO	JUNIO	JULIO	AGOSTO	SEPTIEMBRE	OCTUBRE	NOVIEMBRE	DICIEMBRE	
					90.00							
											ANUAL:	90.00

Variable (1)

Variable: NÚMERO DE FIGURAS ACREDITADAS EN EL PERIODO.

Definición: SE REFIERE AL NÚMERO DE PERSONAS (FIGURAS) QUE APROBARON SU CAPACITACIÓN COMO ASESORES EN EL CURSO-TALLER DE FORMACIÓN.

Unidad de Medida:  
PERSONA

Frecuencia de Medición:  
SEMESTRAL

Desagregación Geográfica:  
ESTATAL

Disponibilidad de la Información:  
31/12/2024

Meta Anual

ENERO	FEBRERO	MARZO	ABRIL	MAYO	JUNIO	JULIO	AGOSTO	SEPTIEMBRE	OCTUBRE	NOVIEMBRE	DICIEMBRE	
					945.00							
											ANUAL:	945.00 1,890.00

Variable (2)

Variable: NÚMERO DE PERSONAS VOLUNTARIAS BENEFICIARIAS DEL SUBSIDIO CAPACITADAS.

Definición: PERSONAS VOLUNTARIAS BENEFICIARIAS DEL SUBSIDIO ,QUE SE LES FORMÓ O CAPACITÓ EN EL MODELO EDUCATIVO PARA LA VIDA Y E TRABAJO (MEVYT) Y SE LES BRINDARON CURSOS TALLER DE FORMACIÓN EN CADA UNO DE LOS TEMAS.

Unidad de Medida:  
PERSONA

Frecuencia de Medición:  
SEMESTRAL

Desagregación Geográfica:  
ESTATAL

Disponibilidad de la Información:  
31/12/2025

Meta Anual

ENERO	FEBRERO	MARZO	ABRIL	MAYO	JUNIO	JULIO	AGOSTO	SEPTIEMBRE	OCTUBRE	NOVIEMBRE	DICIEMBRE	
					1,050.00							
											ANUAL:	1,050.00 2,100.00

**Datos de Identificación del Programa Presupuestario (PP)**

**Responsable del PP**

**Ramo:** 08 EDUCACIÓN

**Instancia(s) Ejecutora(s)**

012 SECRETARÍA DE EDUCACIÓN

**Institución:** 012 SECRETARÍA DE EDUCACIÓN

**Unidad Responsable:** 2104 DIRECCIÓN DE EDUCACIÓN INDÍGENA

**Población Objetivo:** ALUMNOS DE 0 A 11 AÑOS INSCRITOS EN LOS NIVELES DE INICIAL, PREESCOLAR Y PRIMARIA DE EDUCACIÓN INDÍGENA.

**Alineación**

**Plan Estatal de Desarrollo**

**Eje:** 04 DESARROLLO INTEGRAL, EDUCACIÓN Y DIVERSIDAD CULTURAL

**Objetivo:** 01 REDUCIR LAS CARENCIAS SOCIALES EN EL ESTADO, CON UN ENFOQUE DE INTERSECCIONALIDAD.

**Temática:** 03 EDUCACIÓN

**Objetivo Específico:** 01 MEJORAR EL ACCESO A UNA EDUCACIÓN DE CALIDAD, EQUITATIVA E INCLUYENTE EN TODOS LOS NIVELES.

**Estrategia:** 01 IMPULSAR MECANISMOS QUE PERMITAN MEJORAR LA CALIDAD Y EL ACCESO A LA EDUCACIÓN, EN TODOS LOS NIVELES.

**Línea de Acción:** 1 INCREMENTAR EL ACCESO A LA EDUCACIÓN DE NIÑAS, NIÑOS, ADOLESCENTES, JÓVENES Y POBLACIÓN ADULTA EN TODOS LOS NIVELES EDUCATIVOS.

**Línea de Acción:** 2 IMPULSAR DESDE LOS CENTROS EDUCATIVOS UNA FORMACIÓN INTEGRAL CON ENFOQUE SOSTENIBLE QUE ABARQUE EL DESARROLLO DE CONOCIMIENTOS Y HABILIDADES, LA PROMOCIÓN DE VALORES, EL RECONOCIMIENTO DE LA CULTURA, EL FOMENTO DE CIUDADANÍA, ASÍ COMO EL CUIDADO PERSONAL Y DEL MEDIO AMBIENTE.

**Línea de Acción:** 5 PROMOVER PERSONAL DOCENTE CALIFICADO EN LOS CENTROS EDUCATIVOS, A PARTIR DE SU DESARROLLO PROFESIONAL, MEJORA CONTINUA, VOCACIÓN DE SERVICIO Y RECONOCIMIENTO COMO AGENTES FUNDAMENTALES DEL PROCESO EDUCATIVO Y DE LA TRANSFORMACIÓN SOCIAL.

**Línea de Acción:** 7 PROMOVER UNA EDUCACIÓN INCLUSIVA Y CON PERSPECTIVA DE GÉNERO EN TODOS LOS NIVELES, QUE PERMITA POTENCIALIZAR LAS CAPACIDADES DE LAS PERSONAS.

**Línea de Acción:** 8 FORTALECER LA EDUCACIÓN DE LA POBLACIÓN INDÍGENA EN TODOS LOS NIVELES Y MODALIDADES.

**Resumen Narrativo**

CONTRIBUIR A DISMINUIR EL REZAGO EDUCATIVO EN LA MODALIDAD INDÍGENA MEDIANTE ESTRATEGIAS ORIENTADAS A LA CONCLUSIÓN DE SUS ESTUDIOS, GARANTIZANDO UNA EDUCACIÓN INTEGRAL CON ENFOQUE INTERCULTURAL BILINGÜE.

**Datos de Identificación del Indicador**

**Indicador:** VARIACIÓN PORCENTUAL DE EGRESADOS EN EDUCACIÓN INDÍGENA.

**Definición:** MIDE LA VARIACIÓN PORCENTUAL DE LA DIFERENCIA DE DOS CICLOS ESCOLARES DEL NÚMERO DE ALUMNO(A)S EGRESADOS DE LOS NIVELES DE EDUCACIÓN INICIAL, PREESCOLAR Y PRIMARIA INDÍGENA EN EL ESTADO DE PUEBLA.

Tipo	Dimensión	Frecuencia de Medición	Desagregación Geográfica	Tipo de Fórmula
ESTRATEGICO	EFICIENCIA	ANUAL	ESTATAL	VARIACIÓN PORCENTUAL
<b>Unidad de Medida</b>		<b>Método de Cálculo</b>	<b>Área Responsable</b>	
PORCENTAJE		$((V2-V1)/V1)*100$	2104 DIRECCIÓN DE EDUCACIÓN INDIGENA.	

**Características del Indicador**

Claridad	Relevancia	Economía	Monitoreable	Adecuado	Aporte Marginal
CUMPLE	CUMPLE	CUMPLE	CUMPLE	CUMPLE	NO_APLICA

**Justificación**

EL INDICADOR ES CLARO YA QUE SU NOMBRE Y SUS VARIABLES QUE LO ESTRUCTURAN SON ENTENDIBLES, FÁCIL DE COMPRENDER PARA CUALQUIER PERSONA, REDACTÁNDOSE DE UNA MANERA SENCILLA, COHERENTE Y PRECISA.

EL INDICADOR ES RELEVANTE YA QUE ES APROPIADO DE ACUERDO CON LO ESTABLECIDO, MIDE ASPECTOS IMPORTANTES QUE PERMITEN UNA CORRECTA MEDICIÓN DE LO QUE SE BUSCA ALCANZAR, TENIENDO 2 VARIABLES QUE PERMITEN VISUALIZAR EL OBJETIVO DE MEDICIÓN.

LOS RESULTADOS QUE SE OBTIENEN DEL INDICADOR NO REPRESENTAN NINGÚN COSTO PARA QUIEN DESEA CONOCER LOS RESULTADOS.

EL INDICADOR ES MONITOREABLE DADO QUE ADECUADO ANTE UNA COMPROBACIÓN Y MONITOREO INDEPENDIENTE, YA QUE CUENTA CON MEDIOS DE VERIFICACIÓN ÓPTIMOS PARA SU CONSULTA.

EL INDICADOR PROVEE LAS SUFICIENTES BASES PARA MEDICIÓN, SIENDO A TRAVÉS DE SUS METAS ANUALES Y DOCUMENTOS SOPORTE, EL CUAL PERMITE QUE SE ESTIME SU DESEMPEÑO, EVALUANDO SUS RESULTADOS.

NO APLICA YA QUE EL RESULTADO SE OBTIENE DEL INDICADOR ES SUFICIENTE PARA MEDIR EL DESEMPEÑO.

**Serie de Información disponible:** 2023-2024.

**Medios de Verificación**

REPORTE DE ALUMNOS EGRESADOS EN EDUCACIÓN INDÍGENA, ELABORADO Y DISPONIBLE EN LA DIRECCIÓN DE EDUCACIÓN INDÍGENA, FRECUENCIA ANUAL, SERIE DE INFORMACIÓN DISPONIBLE DESDE EL AÑO 2024

**Fuentes de Información**

2104 DIRECCIÓN DE EDUCACIÓN INDÍGENA.



**Determinación de Metas - Indicador**

Línea Base			Meta y Periodo de Cumplimiento		Parámetros de Semaforización		
Valor	Año	Periodo	Valor	Periodo	>=0.20Y<=0.25	>=0.19Y<=0.20	<0.19Y >0.25
99.79	2024	DICIEMBRE	0.22	DICIEMBRE			

**Comportamiento del Indicador hacia la meta:** ASCENDENTE

**Factibilidad:** MEDIA

**Descripción de la Factibilidad:** SE CONSIDERA MEDIA DEBIDO A QUE ESTE INDICADOR DEPENDE DE VARIOS FACTORES ADEMAS DE LOS ACADÉMICOS.

**Metas de la Administración**

Año	2025	2026	2027	2028	2029	2030
Valor	0.22	0.00	0.00	0.00	102.49	97.57
Periodo	DICIEMBRE	DICIEMBRE	DICIEMBRE	DICIEMBRE	DICIEMBRE	DICIEMBRE

**Meta Anual**

ENERO	FEBRERO	MARZO	ABRIL	MAYO	JUNIO	JULIO	AGOSTO	SEPTIEMBRE	OCTUBRE	NOVIEMBRE	DICIEMBRE	
											0.22	
											Anual:	0.22

**Variable (1)**

**Variable:** NÚMERO DE ALUMNOS/AS EN MODALIDAD INDÍGENA QUE EGRESAN SATISFACTORIAMENTE SUS ESTUDIOS EN EDUCACIÓN INICIAL, PREESCOLAR Y PRIMARIA EN EL CICLO ESCOLAR 2022-2023.

**Definición:** LOS ALUMNOS/AS EN MODALIDAD INDÍGENA QUE TERMINAN SATISFACTORIAMENTE DE SUS ESTUDIOS EN EDUCACIÓN INICIAL, PREESCOLAR Y PRIMARIA, SON CUANTIFICADOS DETERMINANDO EL NÚMERO TOTAL DE EGRESADOS EN EL CICLO ESCOLAR 2022-2023.

**Unidad de Medida:**

ALUMNO

**Frecuencia de Medición:**

ANUAL

**Desagregación Geográfica:**

ESTATAL

**Disponibilidad de la Información:**

31/12/2025

**Meta Anual**

ENERO	FEBRERO	MARZO	ABRIL	MAYO	JUNIO	JULIO	AGOSTO	SEPTIEMBRE	OCTUBRE	NOVIEMBRE	DICIEMBRE	
											110,964.00	
											Anual:	110,964.00

**Variable (2)**

**Variable:** NÚMERO DE ALUMNOS/AS EN MODALIDAD INDÍGENA QUE EGRESAN SATISFACTORIAMENTE SUS ESTUDIOS EN EDUCACIÓN INICIAL, PREESCOLAR Y PRIMARIA EN EL CICLO ESCOLAR 2023-2024 EN EL ESTADO DE PUEBLA.

**Definición:** LOS ALUMNOS/AS EN MODALIDAD INDÍGENA QUE TERMINAN SATISFACTORIAMENTE DE SUS ESTUDIOS EN EDUCACIÓN INICIAL, PREESCOLAR Y PRIMARIA, SON CUANTIFICADOS DETERMINANDO EL NÚMERO TOTAL DE EGRESADOS EN EL CICLO ESCOLAR 2023-2024.

**Unidad de Medida:**

ALUMNO

**Frecuencia de Medición:**

ANUAL

**Desagregación Geográfica:**

ESTATAL

**Disponibilidad de la Información:**

31/12/2025

**Meta Anual**

ENERO	FEBRERO	MARZO	ABRIL	MAYO	JUNIO	JULIO	AGOSTO	SEPTIEMBRE	OCTUBRE	NOVIEMBRE	DICIEMBRE	
											111,203.00	
											Anual:	111,203.00

Datos de Identificación del Programa Presupuestario (PP)

Responsable del PP

Ramo: 08 EDUCACIÓN

Instancia(s) Ejecutora(s)

012 SECRETARÍA DE EDUCACIÓN

Institución: 012 SECRETARÍA DE EDUCACIÓN

Unidad Responsable: 2104 DIRECCIÓN DE EDUCACIÓN INDÍGENA

Población Objetivo: ALUMNOS DE 0 A 11 AÑOS INSCRITOS EN LOS NIVELES DE INICIAL, PREESCOLAR Y PRIMARIA DE EDUCACIÓN INDÍGENA.

Alineación

Plan Estatal de Desarrollo

Eje: 04 DESARROLLO INTEGRAL, EDUCACIÓN Y DIVERSIDAD CULTURAL

Objetivo: 01 REDUCIR LAS CARENCIAS SOCIALES EN EL ESTADO, CON UN ENFOQUE DE INTERSECCIONALIDAD.

Temática: 03 EDUCACIÓN

Objetivo Específico: 01 MEJORAR EL ACCESO A UNA EDUCACIÓN DE CALIDAD, EQUITATIVA E INCLUYENTE EN TODOS LOS NIVELES.

Estrategia: 01 IMPULSAR MECANISMOS QUE PERMITAN MEJORAR LA CALIDAD Y EL ACCESO A LA EDUCACIÓN, EN TODOS LOS NIVELES.

Línea de Acción: 1 INCREMENTAR EL ACCESO A LA EDUCACIÓN DE NIÑAS, NIÑOS, ADOLESCENTES, JÓVENES Y POBLACIÓN ADULTA EN TODOS LOS NIVELES EDUCATIVOS.

Línea de Acción: 2 IMPULSAR DESDE LOS CENTROS EDUCATIVOS UNA FORMACIÓN INTEGRAL CON ENFOQUE SOSTENIBLE QUE ABARQUE EL DESARROLLO DE CONOCIMIENTOS Y HABILIDADES, LA PROMOCIÓN DE VALORES, EL RECONOCIMIENTO DE LA CULTURA, EL FOMENTO DE CIUDADANÍA, ASÍ COMO EL CUIDADO PERSONAL Y DEL MEDIO AMBIENTE.

Línea de Acción: 5 PROMOVER PERSONAL DOCENTE CALIFICADO EN LOS CENTROS EDUCATIVOS, A PARTIR DE SU DESARROLLO PROFESIONAL, MEJORA CONTINUA, VOCACIÓN DE SERVICIO Y RECONOCIMIENTO COMO AGENTES FUNDAMENTALES DEL PROCESO EDUCATIVO Y DE LA TRANSFORMACIÓN SOCIAL.

Línea de Acción: 7 PROMOVER UNA EDUCACIÓN INCLUSIVA Y CON PERSPECTIVA DE GÉNERO EN TODOS LOS NIVELES, QUE PERMITA POTENCIALIZAR LAS CAPACIDADES DE LAS PERSONAS.

Línea de Acción: 8 FORTALECER LA EDUCACIÓN DE LA POBLACIÓN INDÍGENA EN TODOS LOS NIVELES Y MODALIDADES.

Resumen Narrativo

LA POBLACIÓN INDÍGENA DE 0 A 11 AÑOS CUENTA CON ACCESO AL DERECHO A LA EDUCACIÓN INTERCULTURAL Y BILINGÜE.

Datos de Identificación del Indicador

Indicador: PORCENTAJE DE COBERTURA EN EDUCACIÓN INDÍGENA.

Definición: MIDE LA CAPACIDAD DE ATENCIÓN EN LOS SERVICIOS EN LA MODALIDAD DE EDUCACIÓN INDÍGENA EN LOS NIVELES DE INICIAL, PREESCOLAR Y PRIMARIA CON RESPECTO AL TOTAL DE POBLACIÓN QUE ESTA EN EDAD DE DEMANDAR EL SERVICIO EDUCATIVO.

Tipo	Dimensión	Frecuencia de Medición	Desagregación Geográfica	Tipo de Fórmula
ESTRATEGICO	EFICIENCIA	ANUAL	ESTATAL	PORCENTAJE
Unidad de Medida	Unidad de Medida	Método de Cálculo	Área Responsable	
PORCENTAJE	PORCENTAJE	(V1/V2)*100	2104 DIRECCIÓN DE EDUCACIÓN INDÍGENA.	

Características del Indicador

Claridad	Relevancia	Economía	Monitoreable	Adecuado	Aporte Marginal
CUMPLE	CUMPLE	CUMPLE	CUMPLE	CUMPLE	NO_APLICA

Justificación

EL INDICADOR ES CLARO YA QUE SU NOMBRE Y SUS VARIABLES QUE LO ESTRUCTURAN SON ENTENDIBLES, FÁCIL DE COMPRENDER PARA CUALQUIER PERSONA, REDACTÁNDOSE DE UNA MANERA SENCILLA, COHERENTE Y PRECISA.	EL INDICADOR ES RELEVANTE YA QUE ES APROPIADO DE ACUERDO CON LO ESTABLECIDO, MIDE ASPECTOS IMPORTANTES QUE PERMITEN UNA CORRECTA MEDICIÓN DE LO QUE SE BUSCA ALCANZAR, TENIENDO 2	LOS RESULTADOS QUE SE OBTIENEN DEL INDICADOR NO REPRESENTAN NINGÚN COSTO PARA QUIEN DESEA CONOCER LOS RESULTADOS.	EL INDICADOR ES MONITOREABLE DADO QUE ADECUADO ANTE UNA COMPROBACIÓN Y MONITOREO INDEPENDIENTE, YA QUE CUENTA CON MEDIOS DE VERIFICACIÓN ÓPTIMOS PARA SU CONSULTA.	EL INDICADOR PROVEE LAS SUFICIENTES BASES PARA MEDICIÓN, SIENDO A TRAVÉS DE SUS METAS ANUALES Y DOCUMENTOS SOPORTE, EL CUAL PERMITE QUE SE ESTIME SU DESEMPEÑO, EVALUANDO SUS RESULTADOS.	NO APLICA YA QUE EL RESULTADO SE OBTIENE DEL INDICADOR ES SUFICIENTE PARA MEDIR EL DESEMPEÑO.
--	---	---	--	---	---

Serie de Información disponible: 2024

Medios de Verificación

REPORTE DE COBERTURA EN EDUCACIÓN INDÍGENA, ELABORADO Y DISPONIBLE EN LA DIRECCIÓN DE EDUCACIÓN INDÍGENA, FRECUENCIA ANUAL, SERIE DE INFORMACIÓN DISPONIBLE DESDE EL AÑO 2024

Fuentes de Información

2104 DIRECCIÓN DE EDUCACIÓN INDÍGENA.

**Determinación de Metas - Indicador**

Línea Base			Meta y Periodo de Cumplimiento		Parámetros de Semaforización		
Valor	Año	Periodo	Valor	Periodo	> 30.41Y <= 36.82	>= 28.81Y <= 30.41	< 28.81Y > 36.82
32.00	2024	DICIEMBRE	32.02	DICIEMBRE			

**Comportamiento del Indicador hacia la meta:** ASCENDENTE

**Factibilidad:** MEDIA

**Descripción de la Factibilidad:** SE VE LIMITADA LA COBERTURA Y DIFUSIÓN QUE SE TIENE PARA QUE LOS ATRAER ALUMNOS, SIENDO UN FACTOR QUE DETERMINA LA COBERTURA ALCANZADA.

**Metas de la Administración**

Año	2025	2026	2027	2028	2029	2030
Valor	32.02					8.55
Periodo	DICIEMBRE	DICIEMBRE	DICIEMBRE	DICIEMBRE	DICIEMBRE	DICIEMBRE

**Meta Anual**

ENERO	FEBRERO	MARZO	ABRIL	MAYO	JUNIO	JULIO	AGOSTO	SEPTIEMBRE	OCTUBRE	NOVIEMBRE	DICIEMBRE	
											32.02	
											Annual:	32.02

**Variable (1)**

**Variable:** NÚMERO DE ALUMNOS INSCRITOS EN LA MODALIDAD DE EDUCACIÓN INICIAL PREESCOLAR Y PRIMARIA EN EL CICLO ESCOLAR 2023-2024.

**Definición:** ENCARGADO DE MEDIR EL NÚMERO DE NIÑOS Y NIÑAS DE POBLACIÓN INDÍGENA CON LA EDAD CORRESPONDIENTE PARA INGRESAR EN LA MODALIDAD DE EDUCACIÓN INICIAL PREESCOLAR Y PRIMARIA, QUE SE INSCRIBEN EN ESCUELAS INDÍGENAS PARA CURSAR SUS ESTUDIOS EN EL CICLO ESCOLAR 2023-2024.

**Unidad de Medida:**

ALUMNO

**Frecuencia de Medición:**

ANUAL

**Desagregación Geográfica:**

ESTATAL

**Disponibilidad de la Información:**

31/12/2025

**Meta Anual**

ENERO	FEBRERO	MARZO	ABRIL	MAYO	JUNIO	JULIO	AGOSTO	SEPTIEMBRE	OCTUBRE	NOVIEMBRE	DICIEMBRE	
											110,964.00	
											ANUAL:	110,964.00

**Variable (2)**

**Variable:** TOTAL DE POBLACIÓN INDÍGENA DE 0 A 11 AÑOS DE EDAD EN EL AÑO 2023.

**Definición:** SE ENCARGA DE MEDIR LA POBLACIÓN INDÍGENA EN EL ESTADO DE PUEBLA, QUE SE ENCUENTRE EN RANGO DE EDAD DETERMINADO DE 0 A 11 AÑOS DURANTE EL AÑO 2023, SUSCEPTIBLE DE INGRESAR EN LA MODALIDAD DE EDUCACIÓN INICIAL PREESCOLAR Y PRIMARIA.

**Unidad de Medida:**

ALUMNO

**Frecuencia de Medición:**

ANUAL

**Desagregación Geográfica:**

ESTATAL

**Disponibilidad de la Información:**

31/12/2025

**Meta Anual**

ENERO	FEBRERO	MARZO	ABRIL	MAYO	JUNIO	JULIO	AGOSTO	SEPTIEMBRE	OCTUBRE	NOVIEMBRE	DICIEMBRE	
											346,584.00	
											ANUAL:	346,584.00

**Datos de Identificación del Programa Presupuestario (PP)**

**Responsable del PP**

**Ramo:** 08 EDUCACIÓN

**Instancia(s) Ejecutora(s)**

012 SECRETARÍA DE EDUCACIÓN

**Institución:** 012 SECRETARÍA DE EDUCACIÓN

**Unidad Responsable:** 2104 DIRECCIÓN DE EDUCACIÓN INDÍGENA

**Población Objetivo:** ALUMNOS DE 0 A 11 AÑOS INSCRITOS EN LOS NIVELES DE INICIAL, PREESCOLAR Y PRIMARIA DE EDUCACIÓN INDÍGENA.

**Alineación**

**Plan Estatal de Desarrollo**

**Eje:** 04 DESARROLLO INTEGRAL, EDUCACIÓN Y DIVERSIDAD CULTURAL

**Objetivo:** 01 REDUCIR LAS CARENCIAS SOCIALES EN EL ESTADO, CON UN ENFOQUE DE INTERSECCIONALIDAD.

**Temática:** 03 EDUCACIÓN

**Objetivo Específico:** 01 MEJORAR EL ACCESO A UNA EDUCACIÓN DE CALIDAD, EQUITATIVA E INCLUYENTE EN TODOS LOS NIVELES.

**Estrategia:** 01 IMPULSAR MECANISMOS QUE PERMITAN MEJORAR LA CALIDAD Y EL ACCESO A LA EDUCACIÓN, EN TODOS LOS NIVELES.

**Línea de Acción:** 1 INCREMENTAR EL ACCESO A LA EDUCACIÓN DE NIÑAS, NIÑOS, ADOLESCENTES, JÓVENES Y POBLACIÓN ADULTA EN TODOS LOS NIVELES EDUCATIVOS.

**Línea de Acción:** 2 IMPULSAR DESDE LOS CENTROS EDUCATIVOS UNA FORMACIÓN INTEGRAL CON ENFOQUE SOSTENIBLE QUE ABARQUE EL DESARROLLO DE CONOCIMIENTOS Y HABILIDADES, LA PROMOCIÓN DE VALORES, EL RECONOCIMIENTO DE LA CULTURA, EL FOMENTO DE CIUDADANÍA, ASÍ COMO EL CUIDADO PERSONAL Y DEL MEDIO AMBIENTE.

**Línea de Acción:** 5 PROMOVER PERSONAL DOCENTE CALIFICADO EN LOS CENTROS EDUCATIVOS, A PARTIR DE SU DESARROLLO PROFESIONAL, MEJORA CONTINUA, VOCACIÓN DE SERVICIO Y RECONOCIMIENTO COMO AGENTES FUNDAMENTALES DEL PROCESO EDUCATIVO Y DE LA TRANSFORMACIÓN SOCIAL.

**Línea de Acción:** 7 PROMOVER UNA EDUCACIÓN INCLUSIVA Y CON PERSPECTIVA DE GÉNERO EN TODOS LOS NIVELES, QUE PERMITA POTENCIALIZAR LAS CAPACIDADES DE LAS PERSONAS.

**Línea de Acción:** 8 FORTALECER LA EDUCACIÓN DE LA POBLACIÓN INDÍGENA EN TODOS LOS NIVELES Y MODALIDADES.

**Resumen Narrativo**

SERVICIOS EDUCATIVOS CON ENFOQUE INTERCULTURAL BILINGÜE EN MODALIDAD INDÍGENA OTORGADOS.

**Datos de Identificación del Indicador**

**Indicador:** PORCENTAJE DE ESCUELAS INDÍGENAS QUE OTORGAN SERVICIOS EDUCATIVOS CON ENFOQUE INTERCULTURAL BILINGÜE.

**Definición:** ESCUELAS QUE OTORGAN SERVICIOS BÁSICOS EDUCATIVOS EN MODALIDAD INDÍGENA, PROMOVRIENDO LA CONVIVENCIA INTERCULTURAL Y LA ATENCIÓN AL DESARROLLO DE LA LENGUA INDÍGENA.

Tipo	Dimensión	Frecuencia de Medición	Desagregación Geográfica	Tipo de Fórmula
ESTRATEGICO	EFICIENCIA	SEMESTRAL	ESTATAL	PORCENTAJE
<b>Unidad de Medida</b>		<b>Método de Cálculo</b>	<b>Área Responsable</b>	
PORCENTAJE		(V1/V2)*100	2104 DIRECCIÓN DE EDUCACIÓN INDÍGENA.	

**Características del Indicador**

Claridad	Relevancia	Economía	Monitoreable	Adecuado	Aporte Marginal
CUMPLE	CUMPLE	CUMPLE	CUMPLE	CUMPLE	NO_APLICA

**Justificación**

EL INDICADOR ES CLARO YA QUE SU NOMBRE Y SUS VARIABLES QUE LO ESTRUCTURAN SON ENTENDIBLES, FÁCIL DE COMPRENDER PARA CUALQUIER PERSONA, REDACTÁNDOSE DE UNA MANERA SENCILLA, COHERENTE Y PRECISA.	EL INDICADOR ES RELEVANTE YA QUE ES APROPIADO DE ACUERDO CON LO ESTABLECIDO, MIDE ASPECTOS IMPORTANTES QUE PERMITEN UNA CORRECTA MEDICIÓN DE LO QUE SE BUSCA ALCANZAR, TENIENDO 2 VARIABLES QUE PERMITEN VISUALIZAR EL OBJETIVO DE MEDICIÓN.	LOS RESULTADOS QUE SE OBTIENEN DEL INDICADOR NO REPRESENTAN NINGÚN COSTO PARA QUIEN DESEA CONOCER LOS RESULTADOS.	EL INDICADOR ES MONITOREABLE DADO QUE ADECUADO ANTE UNA COMPROBACIÓN Y MONITOREO INDEPENDIENTE, YA QUE CUENTA CON MEDIOS DE VERIFICACIÓN ÓPTIMOS PARA SU CONSULTA.	EL INDICADOR PROVEE LAS SUFICIENTES BASES PARA MEDICIÓN, SIENDO A TRAVÉS DE SUS METAS ANUALES Y DOCUMENTOS SOPORTE, EL CUAL PERMITE QUE SE ESTIME SU DESEMPEÑO, EVALUANDO SUS RESULTADOS.	NO APLICA YA QUE EL RESULTADO SE OBTIENE DEL INDICADOR ES SUFICIENTE PARA MEDIR EL DESEMPEÑO.
--	--	---	--	---	---

**Serie de Información disponible:** 2024

**Medios de Verificación**

**Fuentes de Información**

REPORTE ESTADÍSTICO DE LAS ESCUELAS CON EL PERSONAL ADSCRITO EN LOS CENTROS DE TRABAJO DE LOS NIVELES DE EDUCACIÓN INICIAL, PREESCOLAR Y PRIMARIA CON ENFOQUE INTERCULTURAL BILINGÜE, ELABORADO POR LA DIRECCIÓN DE EDUCACIÓN INDÍGENA CON INFORMACIÓN PROPIA, FRECUENCIA SEMESTRAL, SERIE DE INFORMACIÓN DISPONIBLE DESDE EL AÑO 2024

2104 DIRECCIÓN DE EDUCACIÓN INDÍGENA.

**Determinación de Metas - Indicador**

Línea Base			Meta y Periodo de Cumplimiento		Parámetros de Semaforización		
Valor	Año	Periodo	Valor	Periodo	> 17.21Y <= 20.83	>= 16.30Y <= 17.21	< 16.30Y > 20.83
18.10	2024	DICIEMBRE	18.12	DICIEMBRE			

Comportamiento del Indicador hacia la meta: REGULAR

Factibilidad: ALTA

Descripción de la Factibilidad: LA COORDINACIÓN, PLANEACIÓN Y ORGANIZACIÓN SE REALIZA DE FORMA CORRECTA PARA LA PRESTACIÓN DE SERVICIOS PÚBLICOS.

**Metas de la Administración**

Año	2025	2026	2027	2028	2029	2030
Valor	18.12					
Periodo	DICIEMBRE					

**Meta Anual**

ENERO	FEBRERO	MARZO	ABRIL	MAYO	JUNIO	JULIO	AGOSTO	SEPTIEMBRE	OCTUBRE	NOVIEMBRE	DICIEMBRE	
					18.12							
											Anual:	18.12

**Variable (1)**

**Variable:** NÚMERO DE ESCUELAS INICIAL, PREESCOLAR Y PRIMARIA DE EDUCACIÓN INDÍGENA CON SERVICIOS EDUCATIVOS 2023-2024.

**Definición:** TOTAL DE ALUMNOS INSCRITOS EN EDUCACIÓN INICIAL, PREESCOLAR Y PRIMARIA EN EL CICLO ESCOLAR 2023-2024 QUE RECIBEN SERVICIOS DE EDUCACIÓN INDÍGENA EN MUNICIPIOS CONSIDERADOS INDÍGENAS.

**Unidad de Medida:** INSTITUCIÓN      **Frecuencia de Medición:** SEMESTRAL      **Desagregación Geográfica:** ESTATAL      **Disponibilidad de la Información:** 31/12/2025

**Meta Anual**

ENERO	FEBRERO	MARZO	ABRIL	MAYO	JUNIO	JULIO	AGOSTO	SEPTIEMBRE	OCTUBRE	NOVIEMBRE	DICIEMBRE	
					1,749.00							
											ANUAL:	1,749.00

**Variable (2)**

**Variable:** TOTAL DE ESCUELAS DE EDUCACIÓN INICIAL, PREESCOLAR Y PRIMARIA EN EL ESTADO 2023-2024.

**Definición:** MIDE EL TOTAL DE ALUMNOS QUE SE ENCUENTRE EN RANGO DE EDAD DETERMINADO DE 0 A 11 AÑOS, INSCRITOS A INICIOS DE CICLO ESCOLAR 2023-2024 Y DURANTE EL AÑO ESCOLAR, EN ESCUELAS CON ENFOQUE INTERCULTURAL BILINGÜE EN EDUCACIÓN INDÍGENA.

**Unidad de Medida:** INSTITUCIÓN      **Frecuencia de Medición:** SEMESTRAL      **Desagregación Geográfica:** ESTATAL      **Disponibilidad de la Información:** 31/12/2025

**Meta Anual**

ENERO	FEBRERO	MARZO	ABRIL	MAYO	JUNIO	JULIO	AGOSTO	SEPTIEMBRE	OCTUBRE	NOVIEMBRE	DICIEMBRE	
					9,651.00							
											ANUAL:	9,651.00

**Datos de Identificación del Programa Presupuestario (PP)**

**Responsable del PP**

**Ramo:** 08 EDUCACIÓN

**Instancia(s) Ejecutora(s)**

012 SECRETARÍA DE EDUCACIÓN

**Institución:** 012 SECRETARÍA DE EDUCACIÓN

**Unidad Responsable:** 2104 DIRECCIÓN DE EDUCACIÓN INDÍGENA

**Población Objetivo:** ALUMNOS DE 0 A 11 AÑOS INSCRITOS EN LOS NIVELES DE INICIAL, PREESCOLAR Y PRIMARIA DE EDUCACIÓN INDÍGENA.

**Alineación**

**Plan Estatal de Desarrollo**

**Eje:** 04 DESARROLLO INTEGRAL, EDUCACIÓN Y DIVERSIDAD CULTURAL

**Objetivo:** 01 REDUCIR LAS CARENCIAS SOCIALES EN EL ESTADO, CON UN ENFOQUE DE INTERSECCIONALIDAD.

**Temática:** 03 EDUCACIÓN

**Objetivo Específico:** 01 MEJORAR EL ACCESO A UNA EDUCACIÓN DE CALIDAD, EQUITATIVA E INCLUYENTE EN TODOS LOS NIVELES.

**Estrategia:** 01 IMPULSAR MECANISMOS QUE PERMITAN MEJORAR LA CALIDAD Y EL ACCESO A LA EDUCACIÓN, EN TODOS LOS NIVELES.

**Línea de Acción:** 1 INCREMENTAR EL ACCESO A LA EDUCACIÓN DE NIÑAS, NIÑOS, ADOLESCENTES, JÓVENES Y POBLACIÓN ADULTA EN TODOS LOS NIVELES EDUCATIVOS.

**Línea de Acción:** 2 IMPULSAR DESDE LOS CENTROS EDUCATIVOS UNA FORMACIÓN INTEGRAL CON ENFOQUE SOSTENIBLE QUE ABARQUE EL DESARROLLO DE CONOCIMIENTOS Y HABILIDADES, LA PROMOCIÓN DE VALORES, EL RECONOCIMIENTO DE LA CULTURA, EL FOMENTO DE CIUDADANÍA, ASÍ COMO EL CUIDADO PERSONAL Y DEL MEDIO AMBIENTE.

**Línea de Acción:** 5 PROMOVER PERSONAL DOCENTE CALIFICADO EN LOS CENTROS EDUCATIVOS, A PARTIR DE SU DESARROLLO PROFESIONAL, MEJORA CONTINUA, VOCACIÓN DE SERVICIO Y RECONOCIMIENTO COMO AGENTES FUNDAMENTALES DEL PROCESO EDUCATIVO Y DE LA TRANSFORMACIÓN SOCIAL.

**Línea de Acción:** 7 PROMOVER UNA EDUCACIÓN INCLUSIVA Y CON PERSPECTIVA DE GÉNERO EN TODOS LOS NIVELES, QUE PERMITA POTENCIALIZAR LAS CAPACIDADES DE LAS PERSONAS.

**Línea de Acción:** 8 FORTALECER LA EDUCACIÓN DE LA POBLACIÓN INDÍGENA EN TODOS LOS NIVELES Y MODALIDADES.

**Resumen Narrativo**

PROGRAMAS DE APOYO A FIGURAS EDUCATIVAS DE EDUCACIÓN INDÍGENA OTORGADOS.

**Datos de Identificación del Indicador**

**Indicador:** NÚMERO DE PROGRAMAS A FIGURAS EDUCATIVAS DE EDUCACIÓN INDÍGENA.

**Definición:** ENCARGADO DE MEDIR EL NÚMERO DE PROGRAMAS DE APOYO REALIZADO A FIGURAS EDUCATIVAS DE LOS NIVELES DE EDUCACIÓN INICIAL, PREESCOLAR Y PRIMARIA ENFOCADOS EN FORTALECER LA EDUCACIÓN EN LA MODALIDAD INDÍGENA.

Tipo	Dimensión	Frecuencia de Medición	Desagregación Geográfica	Tipo de Fórmula
ESTRATEGICO	EFICIENCIA	IRREGULAR	ESTATAL	OTRAS
	Unidad de Medida PROGRAMA	Método de Cálculo DATO ABSOLUTO	Área Responsable 2104 DIRECCIÓN DE EDUCACIÓN INDÍGENA.	

**Características del Indicador**

Claridad	Relevancia	Economía	Monitoreable	Adecuado	Aporte Marginal
CUMPLE	CUMPLE	CUMPLE	CUMPLE	CUMPLE	NO_APLICA

**Justificación**

EL INDICADOR ES CLARO YA QUE SU NOMBRE Y SUS VARIABLES QUE LO ESTRUCTURAN SON ENTENDIBLES, FÁCIL DE COMPRENDER PARA CUALQUIER PERSONA, REDACTÁNDOSE DE UNA MANERA SENCILLA, COHERENTE Y PRECISA.	EL INDICADOR ES RELEVANTE YA QUE ES APROPIADO DE ACUERDO CON LO ESTABLECIDO, MIDE ASPECTOS IMPORTANTES QUE PERMITEN UNA CORRECTA MEDICIÓN DE LO QUE SE BUSCA ALCANZAR, TENIENDO 2 VARIABLES QUE PERMITEN VISUALIZAR EL OBJETIVO DE MEDICIÓN.	LOS RESULTADOS QUE SE OBTIENEN DEL INDICADOR NO REPRESENTAN NINGÚN COSTO PARA QUIEN DESEA CONOCER LOS RESULTADOS.	EL INDICADOR ES MONITOREABLE DADO QUE ADECUADO ANTE UNA COMPROBACIÓN Y MONITOREO INDEPENDIENTE, YA QUE CUENTA CON MEDIOS DE VERIFICACIÓN ÓPTIMOS PARA SU CONSULTA.	EL INDICADOR PROVEE LAS SUFICIENTES BASES PARA MEDICIÓN, SIENDO A TRAVÉS DE SUS METAS ANUALES Y DOCUMENTOS SOPORTE, EL CUAL PERMITE QUE SE ESTIME SU DESEMPEÑO, EVALUANDO SUS RESULTADOS.	NO APLICA YA QUE EL RESULTADO SE OBTIENE DEL INDICADOR ES SUFICIENTE PARA MEDIR EL DESEMPEÑO.
--	--	---	--	---	---

**Serie de Información disponible:** 2024

**Medios de Verificación**

CONVOCATORIAS DE LOS PROGRAMAS DE APOYO, ELABORADO POR LA DIRECCIÓN DE EDUCACIÓN INDÍGENA CON INFORMACIÓN PROPIA, FRECUENCIA ANUAL, DISPONIBLE DESDE EL AÑO 2024

**Fuentes de Información**

2104 DIRECCIÓN DE EDUCACIÓN INDÍGENA.

**Determinación de Metas - Indicador**

Línea Base			Meta y Periodo de Cumplimiento		Parámetros de Semaforización		
Valor	Año	Periodo	Valor	Periodo	>1.90Y<2.30	>=1.80Y<=1.90	<1.80Y > 2.30
2.00	2024	DICIEMBRE	2.00	DICIEMBRE			

**Comportamiento del Indicador hacia la meta:** NOMINAL

**Factibilidad:** ALTA

**Descripción de la Factibilidad:** SE GESTIONAN EN TIEMPO Y FORMA LOS PROGRAMAS DE APOYO A FIGURAS EDUCATIVAS DE EDUCACIÓN INDÍGENA.

**Metas de la Administración**

Año	2025	2026	2027	2028	2029	2030
Valor	2.00					
Periodo	DICIEMBRE					

**Meta Anual**

ENERO	FEBRERO	MARZO	ABRIL	MAYO	JUNIO	JULIO	AGOSTO	SEPTIEMBRE	OCTUBRE	NOVIEMBRE	DICIEMBRE	
								2.00				
											Anual:	2.00

**Variable (1)**

**Variable:** NÚMERO DE PROGRAMAS DE APOYO A FIGURAS EDUCATIVAS DE EDUCACIÓN INDÍGENA OTORGADOS.

**Definición:** ENCARGADO DE MEDIR EL NÚMERO DE PROGRAMAS DE APOYO REALIZADO A FIGURAS EDUCATIVAS DE LOS NIVELES DE EDUCACIÓN INICIAL, PREESCOLAR Y PRIMARIA ENFOCADOS EN FOTALECER LA EDUCACIÓN EN LA MODALIDAD INDÍGENA.

**Unidad de Medida:**

**Frecuencia de Medición:**

**Desagregación Geográfica:**

**Disponibilidad de la Información:**

PROGRAMA

IRREGULAR

ESTATAL

30/09/2025

**Meta Anual**

ENERO	FEBRERO	MARZO	ABRIL	MAYO	JUNIO	JULIO	AGOSTO	SEPTIEMBRE	OCTUBRE	NOVIEMBRE	DICIEMBRE	
								2.00				
											ANUAL:	2.00

**Datos de Identificación del Programa Presupuestario (PP)**

**Responsable del PP**

**Ramo:** 08 EDUCACIÓN

**Instancia(s) Ejecutora(s)**

012 SECRETARÍA DE EDUCACIÓN

**Institución:** 012 SECRETARÍA DE EDUCACIÓN

**Unidad Responsable:** 2104 DIRECCIÓN DE EDUCACIÓN INDÍGENA

**Población Objetivo:** ALUMNOS DE 0 A 11 AÑOS INSCRITOS EN LOS NIVELES DE INICIAL, PREESCOLAR Y PRIMARIA DE EDUCACIÓN INDÍGENA.

**Alineación**

**Plan Estatal de Desarrollo**

**Eje:** 04 DESARROLLO INTEGRAL, EDUCACIÓN Y DIVERSIDAD CULTURAL

**Objetivo:** 01 REDUCIR LAS CARENCIAS SOCIALES EN EL ESTADO, CON UN ENFOQUE DE INTERSECCIONALIDAD.

**Temática:** 03 EDUCACIÓN

**Objetivo Específico:** 01 MEJORAR EL ACCESO A UNA EDUCACIÓN DE CALIDAD, EQUITATIVA E INCLUYENTE EN TODOS LOS NIVELES.

**Estrategia:** 01 IMPULSAR MECANISMOS QUE PERMITAN MEJORAR LA CALIDAD Y EL ACCESO A LA EDUCACIÓN, EN TODOS LOS NIVELES.

**Línea de Acción:** 1 INCREMENTAR EL ACCESO A LA EDUCACIÓN DE NIÑAS, NIÑOS, ADOLESCENTES, JÓVENES Y POBLACIÓN ADULTA EN TODOS LOS NIVELES EDUCATIVOS.

**Línea de Acción:** 2 IMPULSAR DESDE LOS CENTROS EDUCATIVOS UNA FORMACIÓN INTEGRAL CON ENFOQUE SOSTENIBLE QUE ABARQUE EL DESARROLLO DE CONOCIMIENTOS Y HABILIDADES, LA PROMOCIÓN DE VALORES, EL RECONOCIMIENTO DE LA CULTURA, EL FOMENTO DE CIUDADANÍA, ASÍ COMO EL CUIDADO PERSONAL Y DEL MEDIO AMBIENTE.

**Línea de Acción:** 5 PROMOVER PERSONAL DOCENTE CALIFICADO EN LOS CENTROS EDUCATIVOS, A PARTIR DE SU DESARROLLO PROFESIONAL, MEJORA CONTINUA, VOCACIÓN DE SERVICIO Y RECONOCIMIENTO COMO AGENTES FUNDAMENTALES DEL PROCESO EDUCATIVO Y DE LA TRANSFORMACIÓN SOCIAL.

**Línea de Acción:** 7 PROMOVER UNA EDUCACIÓN INCLUSIVA Y CON PERSPECTIVA DE GÉNERO EN TODOS LOS NIVELES, QUE PERMITA POTENCIALIZAR LAS CAPACIDADES DE LAS PERSONAS.

**Línea de Acción:** 8 FORTALECER LA EDUCACIÓN DE LA POBLACIÓN INDÍGENA EN TODOS LOS NIVELES Y MODALIDADES.

**Resumen Narrativo**

SERVICIOS ASISTENCIALES PARA EL FORTALECIMIENTO EDUCATIVO EN COMUNIDADES INDÍGENAS OTORGADOS.

**Datos de Identificación del Indicador**

**Indicador:** VARIACIÓN PORCENTUAL DE ALUMNOS ATENDIDOS CON SERVICIOS ASISTENCIALES.

**Definición:** MIDE EL NÚMERO DE SERVICIOS ASISTENCIALES Y EDUCATIVOS QUE SE OTORGAN A ALUMNOS EN EL CENTRO DE EDUCACIÓN PRIMARIA Y CAPACITACIÓN PARA NIÑOS Y NIÑAS INDÍGENAS (CEPCNNI) Y ALBERGUES ESCOLARES RURALES PARA GARANTIZAR EL DERECHO A LA EDUCACIÓN DE NIÑAS Y NIÑOS INDÍGENAS EN CONDICIONES DE VULNERABILIDAD ECONÓMICA.

Tipo	Dimensión	Frecuencia de Medición	Desagregación Geográfica	Tipo de Fórmula
ESTRATEGICO	EFICIENCIA	ANUAL	ESTATAL	VARIACIÓN PORCENTUAL
<b>Unidad de Medida</b>		<b>Método de Cálculo</b>	<b>Área Responsable</b>	
PORCENTAJE		$((V2-V1)/V1)*100$	2104 DIRECCIÓN DE EDUCACIÓN INDÍGENA.	

**Características del Indicador**

Claridad	Relevancia	Economía	Monitoreable	Adecuado	Aporte Marginal
CUMPLE	CUMPLE	CUMPLE	CUMPLE	CUMPLE	NO_APLICA

**Justificación**

EL INDICADOR ES CLARO YA QUE SU NOMBRE Y SUS VARIABLES QUE LO ESTRUCTURAN SON ENTENDIBLES, FÁCIL DE COMPRENDER PARA CUALQUIER PERSONA, REDACTÁNDOSE DE UNA MANERA SENCILLA, COHERENTE Y PRECISA.	EL INDICADOR ES RELEVANTE YA QUE ES APROPIADO DE ACUERDO CON LO ESTABLECIDO, MIDE ASPECTOS IMPORTANTES QUE PERMITEN UNA CORRECTA MEDICIÓN DE LO QUE SE BUSCA ALCANZAR, TENIENDO 2 VARIABLES QUE PERMITEN VISUALIZAR EL OBJETIVO DE MEDICIÓN.	LOS RESULTADOS QUE SE OBTIENEN DEL INDICADOR NO REPRESENTAN NINGÚN COSTO PARA QUIEN DESEA CONOCER LOS RESULTADOS.	EL INDICADOR ES MONITOREABLE DADO QUE ADECUADO ANTE UNA COMPROBACIÓN Y MONITOREO INDEPENDIENTE, YA QUE CUENTA CON MEDIOS DE VERIFICACIÓN ÓPTIMOS PARA SU CONSULTA.	EL INDICADOR PROVEE LAS SUFICIENTES BASES PARA MEDICIÓN, SIENDO A TRAVÉS DE SUS METAS ANUALES Y DOCUMENTOS SOPORTE, EL CUAL PERMITE QUE SE ESTIME SU DESEMPEÑO, EVALUANDO SUS RESULTADOS.	NO APLICA YA QUE EL RESULTADO SE OBTIENE DEL INDICADOR ES SUFICIENTE PARA MEDIR EL DESEMPEÑO.
--	--	---	--	---	---

**Serie de Información disponible:** 2024

**Medios de Verificación**

**Fuentes de Información**



REPORTE ESTADÍSTICO DEL ALUMNADO ATENDIDO CON LOS SERVICIOS ASISTENCIALES, ELABORADO POR LA DIRECCIÓN DE EDUCACIÓN INDÍGENA CON INFORMACIÓN PROPIA, FRECUENCIA ANUAL, DISPONIBLE EN LA DIRECCIÓN DE EDUCACIÓN INDÍGENA, CON SERIE DE INFORMACIÓN DISPONIBLE DESDE EL AÑO 2024

2104 DIRECCIÓN DE EDUCACIÓN INDÍGENA.

**Determinación de Metas - Indicador**

Línea Base			Meta y Periodo de Cumplimiento		Parámetros de Semaforización		
Valor	Año	Periodo	Valor	Periodo	>=4.94Y<=5.98	>=4.68Y<=4.94	<4.68Y > 5.98
5.00	2024	DICIEMBRE	5.20	DICIEMBRE			

**Comportamiento del Indicador hacia la meta:**NOMINAL

**Factibilidad:** ALTA

**Descripción de la Factibilidad:** DEBIDO A QUE LOS SERVICIOS ASISTENCIALES Y EDUCATIVOS QUE SE OTORGAN A ALUMNOS EN EL CENTRO DE EDUCACIÓN PRIMARIA Y CAPACITACIÓN PARA NIÑOS Y NIÑAS INDÍGENAS ESTAN CORRECTAMENTE DISEÑADOS.

**Metas de la Administración**

Año	2025	2026	2027	2028	2029	2030
Valor	5.20					
Periodo	DICIEMBRE					

**Meta Anual**

ENERO	FEBRERO	MARZO	ABRIL	MAYO	JUNIO	JULIO	AGOSTO	SEPTIEMBRE	OCTUBRE	NOVIEMBRE	DICIEMBRE	
											5.20	
											Anual:	5.20

**Variable (1)**

**Variable:** NÚMERO DE ALUMNOS ATENDIDOS EN LOS ALBERGUES E INTERNADOS INDÍGENAS EN EL CICLO ESCOLAR 2023-2024.

**Definición:** MIDE LOS SERVICIOS ASISTENCIALES Y EDUCATIVOS QUE SE OTORGAN A CADA ALUMNO QUE ES ATENDIDO EN CENTROS DE EDUCACIÓN PRIMARIA Y CAPACITACIÓN PARA NIÑOS Y NIÑAS INDÍGENAS DE LOS ALBERGUES E INTERNADOS INDÍGENAS EN EL CICLO ESCOLAR 2023-2024.

**Unidad de Medida:**

ALUMNO

**Frecuencia de Medición:**

ANUAL

**Desagregación Geográfica:**

ESTATAL

**Disponibilidad de la Información:**

31/12/2025

**Meta Anual**

ENERO	FEBRERO	MARZO	ABRIL	MAYO	JUNIO	JULIO	AGOSTO	SEPTIEMBRE	OCTUBRE	NOVIEMBRE	DICIEMBRE	
											712.00	
											ANUAL:	712.00

**Variable (2)**

**Variable:** NÚMERO DE ALUMNOS ATENDIDOS EN ALBERGUES E INTERNADOS INDÍGENAS EN EL CICLO ESCOLAR 2024-2025.

**Definición:** MIDE LOS SERVICIOS ASISTENCIALES Y EDUCATIVOS QUE SE OTORGAN A CADA ALUMNO DE EDUCACIÓN PRIMARIA Y CAPACITACIÓN PARA NIÑOS Y NIÑAS INDÍGENAS, QUE SON ATENDIDOS EN LOS ALBERGUES E INTERNADOS INDÍGENAS EN EL CICLO ESCOLAR 2024-2025.

**Unidad de Medida:**

ALUMNO

**Frecuencia de Medición:**

ANUAL

**Desagregación Geográfica:**

ESTATAL

**Disponibilidad de la Información:**

31/12/2025

**Meta Anual**

ENERO	FEBRERO	MARZO	ABRIL	MAYO	JUNIO	JULIO	AGOSTO	SEPTIEMBRE	OCTUBRE	NOVIEMBRE	DICIEMBRE	
											749.00	
											ANUAL:	749.00

Datos de Identificación del Programa Presupuestario (PP)

Responsable del PP

Ramo: 08 EDUCACIÓN

Instancia(s) Ejecutora(s)

122 BENEMÉRITA UNIVERSIDAD AUTÓNOMA DE PUEBLA

Institución: 122 BENEMÉRITA UNIVERSIDAD AUTÓNOMA DE PUEBLA

Unidad Responsable: DA1F BENEMÉRITA UNIVERSIDAD AUTÓNOMA DE PUEBLA

Población Objetivo: MUJERES Y HOMBRES DE 15 AÑOS Y MAS

Alineación

Plan Estatal de Desarrollo

Eje: 04 DESARROLLO INTEGRAL, EDUCACIÓN Y DIVERSIDAD CULTURAL

Objetivo: 01 REDUCIR LAS CARENCIAS SOCIALES EN EL ESTADO, CON UN ENFOQUE DE INTERSECCIONALIDAD.

Temática: 03 EDUCACIÓN

Objetivo Específico: 01 MEJORAR EL ACCESO A UNA EDUCACIÓN DE CALIDAD, EQUITATIVA E INCLUYENTE EN TODOS LOS NIVELES.

Estrategia: 01 IMPULSAR MECANISMOS QUE PERMITAN MEJORAR LA CALIDAD Y EL ACCESO A LA EDUCACIÓN, EN TODOS LOS NIVELES.

**Línea de Acción:** 1 INCREMENTAR EL ACCESO A LA EDUCACIÓN DE NIÑAS, NIÑOS, ADOLESCENTES, JÓVENES Y POBLACIÓN ADULTA EN TODOS LOS NIVELES EDUCATIVOS.

**Línea de Acción:** 10 MEJORAR EL EQUIPAMIENTO DE LAS INSTALACIONES EDUCATIVAS DE TODOS LOS NIVELES, CON ÉNFASIS EN LAS NECESIDADES DE LOS GRUPOS EN SITUACIÓN DE VULNERABILIDAD.

**Línea de Acción:** 11 GESTIONAR LA MEJORA DE INFRAESTRUCTURA DE TODOS LOS NIVELES CON ÉNFASIS EN LAS LOCALIDADES DE ALTA Y MUY ALTA MARGINACIÓN.

**Línea de Acción:** 14 PROMOVER ESPACIOS DIGNOS EN LAS INSTALACIONES EDUCATIVAS DE TODOS LOS NIVELES.

**Línea de Acción:** 2 IMPULSAR DESDE LOS CENTROS EDUCATIVOS UNA FORMACIÓN INTEGRAL CON ENFOQUE SOSTENIBLE QUE ABARQUE EL DESARROLLO DE CONOCIMIENTOS Y HABILIDADES, LA PROMOCIÓN DE VALORES, EL RECONOCIMIENTO DE LA CULTURA, EL FOMENTO DE CIUDADANÍA, ASÍ COMO EL CUIDADO PERSONAL Y DEL MEDIO AMBIENTE.

**Línea de Acción:** 3 PROMOVER LA CULTURA FÍSICA, EL DEPORTE Y EL DEPORTE ADAPTADO COMO ELEMENTO DE ESPARCIMIENTO Y DESARROLLO DE CAPACIDADES, PARA CONTRIBUIR AL BIENESTAR INDIVIDUAL Y SOCIAL.

**Línea de Acción:** 4 GARANTIZAR LA IGUALDAD EN EL ACCESO A TODOS LOS NIVELES DE EDUCACIÓN Y DE FORMACIÓN PROFESIONAL.

Resumen Narrativo

CONTRIBUIR AL INCREMENTO DE LA EDUCACIÓN MEDIA SUPERIOR Y SUPERIOR (INCLUYE POSGRADO) DE LA POBLACIÓN DEL ESTADO DE PUEBLA MEDIANTE LA ATENCIÓN DE LAS NECESIDADES DE CONSTRUCCIÓN, REHABILITACIÓN, MANTENIMIENTO Y EQUIPAMIENTO DE ESPACIOS EDUCATIVOS.

Datos de Identificación del Indicador

**Indicador:** VARIACIÓN PORCENTUAL DE MATRÍCULA ATENDIDA EN EL ESTADO DE PUEBLA EN LOS PROGRAMAS DE NIVEL MEDIO SUPERIOR Y SUPERIOR PARA EL CICLO 2025-2026.

**Definición:** EL INDICADOR PRETENDE MEDIR EL CAMBIO PORCENTUAL DE LA MATRÍCULA ATENDIDA EN EL ESTADO DE PUEBLA EN LOS NIVELES MEDIA SUPERIOR Y SUPERIOR DEL CICLO 2025 -2026

Tipo	Dimensión	Frecuencia de Medición	Desagregación Geográfica	Tipo de Fórmula
ESTRATEGICO	EFICACIA	ANUAL	ESTATAL	VARIACIÓN PORCENTUAL
<b>Unidad de Medida</b>		<b>Método de Cálculo</b>	<b>Área Responsable</b>	
PORCENTAJE		$((V2-V1)/V1)*100$	DA1F BENEMÉRITA UNIVERSIDAD AUTÓNOMA DE PUEBLA	

Características del Indicador

Claridad	Relevancia	Economía	Monitoreable	Adecuado	Aporte Marginal
CUMPLE	CUMPLE	CUMPLE	CUMPLE	CUMPLE	NO_CUMPLE

Justificación

LA EXPRESION ES COMPRENSIBLE PARA CUALQUIER CIUDADANO ADEMÁS DE SER PRECISA E INEQUIVOCA	EL INDICADOR ES RELEVANTE, EXPRESA ELEMENTOS DE IMPORTANCIA EN LA MEDICIÓN DEL LOGRO DEL OBJETIVO	EL INDICADOR CUMPLE CON LOS CRITERIOS ECONÓMICOS MISMOS QUE SE ENCUENTRAN DISPONIBLES A UN COSTO RAZONABLE	LAS VARIABLES SON MEDIBLES AHORA Y CON POSTERIORIDAD Y PUEDEN SUJETARSE A UNA VERIFICACIÓN INDEPENDIENTE (TRANSPARENTE Y PÚBLICO)	EL INDICADOR ES ADECUADO APORTA UNA BASE SUFICIENTE PARA EVALUAR EL DESEMPEÑO	PORQUE ES EL UNICO INDICADOR
--	---	--	---	---	------------------------------

Serie de Información disponible: SE CUENTA CON INFORMACION DISPONIBLE DESDE EL AÑO DE 2008

Medios de Verificación

SISTEMA INTERACTIVO DE CONSULTA DE ESTADÍSTICA EDUCATIVA, DIRECCIÓN GENERAL DE PLANEACIÓN, PROGRAMACIÓN Y ESTADÍSTICA EDUCATIVA DE LA SECRETARÍA DE EDUCACIÓN PÚBLICA. FRECUENCIA DE MEDICIÓN: ANUAL, SERIE DE INFORMACIÓN DISPONIBLE 2008 - 2024, DISPONIBLE EN:

<https://www.planeacion.sep.gob.mx/principalescifras/>

Fuentes de Información

DIRECCIÓN GENERAL DE PLANEACIÓN, PROGRAMACIÓN Y ESTADÍSTICA EDUCATIVA DE LA SECRETARÍA DE EDUCACIÓN PÚBLICA

**Determinación de Metas - Indicador**

Línea Base			Meta y Periodo de Cumplimiento		Parámetros de Semaforización		
Valor	Año	Periodo	Valor	Periodo	-0.31Y<=0.37	>=0.29Y<=0.31	<0.29Y > 0.37
0.20	2022	DICIEMBRE	0.33	DICIEMBRE			

**Comportamiento del Indicador hacia la meta:**ASCENDENTE

**Factibilidad:** ALTA

**Descripción de la Factibilidad:** APARECE INDICADO COMO PRONOSTICO POR PARTE DE LA SEP

**Metas de la Administración**

Año	2025	2026	2027	2028	2029	2030
Valor	0.33	0.33	0.33	0.33	0.33	0.33
Periodo	DICIEMBRE	DICIEMBRE	DICIEMBRE	DICIEMBRE	DICIEMBRE	DICIEMBRE

**Meta Anual**

ENERO	FEBRERO	MARZO	ABRIL	MAYO	JUNIO	JULIO	AGOSTO	SEPTIEMBRE	OCTUBRE	NOVIEMBRE	DICIEMBRE	
											0.33	
											Annual:	0.33

**Variable (1)**

**Variable:** MATRÍCULA TOTAL EN EL ESTADO DE PUEBLA EN EL NIVEL MEDIO SUPERIOR Y SUPERIOR (INCLUYE POSGRADO) EN EL CICLO ESCOLAR 2024-2025

**Definición:** MATRÍCULA TOTAL EN EL ESTADO DE PUEBLA EN EL CICLO ESCOLAR 2024-2025

**Unidad de Medida:**

ALUMNO

**Frecuencia de Medición:**

ANUAL

**Desagregación Geográfica:**

ESTATAL

**Disponibilidad de la Información:**

13/12/2024

**Meta Anual**

ENERO	FEBRERO	MARZO	ABRIL	MAYO	JUNIO	JULIO	AGOSTO	SEPTIEMBRE	OCTUBRE	NOVIEMBRE	DICIEMBRE	
											642,816.00	
											ANUAL:	642,816.00

**Variable (2)**

**Variable:** MATRÍCULA TOTAL EN EL ESTADO DE PUEBLA EN EL NIVEL MEDIO SUPERIOR Y SUPERIOR (INCLUYE POSGRADO) EN EL CICLO ESCOLAR 2025-2026

**Definición:** MATRÍCULA TOTAL EN EL ESTADO DE PUEBLA EN EL CICLO ESCOLAR 2025-2026

**Unidad de Medida:**

ALUMNO

**Frecuencia de Medición:**

ANUAL

**Desagregación Geográfica:**

ESTATAL

**Disponibilidad de la Información:**

12/12/2025

**Meta Anual**

ENERO	FEBRERO	MARZO	ABRIL	MAYO	JUNIO	JULIO	AGOSTO	SEPTIEMBRE	OCTUBRE	NOVIEMBRE	DICIEMBRE	
											644,937.00	
											ANUAL:	644,937.00

Datos de Identificación del Programa Presupuestario (PP)

Responsable del PP

Ramo: 08 EDUCACIÓN

Instancia(s) Ejecutora(s)

122 BENEMÉRITA UNIVERSIDAD AUTÓNOMA DE PUEBLA

Institución: 122 BENEMÉRITA UNIVERSIDAD AUTÓNOMA DE PUEBLA

Unidad Responsable: DA1F BENEMÉRITA UNIVERSIDAD AUTÓNOMA DE PUEBLA

Población Objetivo: MUJERES Y HOMBRES DE 15 AÑOS Y MAS

Alineación

Plan Estatal de Desarrollo

Eje: 04 DESARROLLO INTEGRAL, EDUCACIÓN Y DIVERSIDAD CULTURAL

Objetivo: 01 REDUCIR LAS CARENCIAS SOCIALES EN EL ESTADO, CON UN ENFOQUE DE INTERSECCIONALIDAD.

Temática: 03 EDUCACIÓN

Objetivo Específico: 01 MEJORAR EL ACCESO A UNA EDUCACIÓN DE CALIDAD, EQUITATIVA E INCLUYENTE EN TODOS LOS NIVELES.

Estrategia: 01 IMPULSAR MECANISMOS QUE PERMITAN MEJORAR LA CALIDAD Y EL ACCESO A LA EDUCACIÓN, EN TODOS LOS NIVELES.

**Línea de Acción:** 1 INCREMENTAR EL ACCESO A LA EDUCACIÓN DE NIÑAS, NIÑOS, ADOLESCENTES, JÓVENES Y POBLACIÓN ADULTA EN TODOS LOS NIVELES EDUCATIVOS.

**Línea de Acción:** 10 MEJORAR EL EQUIPAMIENTO DE LAS INSTALACIONES EDUCATIVAS DE TODOS LOS NIVELES, CON ÉNFASIS EN LAS NECESIDADES DE LOS GRUPOS EN SITUACIÓN DE VULNERABILIDAD.

**Línea de Acción:** 11 GESTIONAR LA MEJORA DE INFRAESTRUCTURA DE TODOS LOS NIVELES CON ÉNFASIS EN LAS LOCALIDADES DE ALTA Y MUY ALTA MARGINACIÓN.

**Línea de Acción:** 14 PROMOVER ESPACIOS DIGNOS EN LAS INSTALACIONES EDUCATIVAS DE TODOS LOS NIVELES.

**Línea de Acción:** 2 IMPULSAR DESDE LOS CENTROS EDUCATIVOS UNA FORMACIÓN INTEGRAL CON ENFOQUE SOSTENIBLE QUE ABARQUE EL DESARROLLO DE CONOCIMIENTOS Y HABILIDADES, LA PROMOCIÓN DE VALORES, EL RECONOCIMIENTO DE LA CULTURA, EL FOMENTO DE CIUDADANÍA, ASÍ COMO EL CUIDADO PERSONAL Y DEL MEDIO AMBIENTE.

**Línea de Acción:** 3 PROMOVER LA CULTURA FÍSICA, EL DEPORTE Y EL DEPORTE ADAPTADO COMO ELEMENTO DE ESPARCIMIENTO Y DESARROLLO DE CAPACIDADES, PARA CONTRIBUIR AL BIENESTAR INDIVIDUAL Y SOCIAL.

**Línea de Acción:** 4 GARANTIZAR LA IGUALDAD EN EL ACCESO A TODOS LOS NIVELES DE EDUCACIÓN Y DE FORMACIÓN PROFESIONAL.

Resumen Narrativo

LOS ESTUDIANTES INSCRITOS EN LOS NIVELES MEDIO SUPERIOR Y SUPERIOR DE LA BENEMÉRITA UNIVERSIDAD AUTÓNOMA DE PUEBLA (BUAP) CUENTAN CON ESPACIOS EDUCATIVOS QUE RECIBEN MANTENIMIENTO Y EQUIPAMIENTO.

Datos de Identificación del Indicador

**Indicador:** VARIACIÓN PORCENTUAL DE LA MATRÍCULA ATENDIDA EN LA BENEMÉRITA UNIVERSIDAD AUTÓNOMA DE PUEBLA (BUAP) EN LOS PROGRAMAS DE NIVEL MEDIO SUPERIOR Y SUPERIOR.

**Definición:** EL INDICADOR PRETENDE MEDIR LA VARIACIÓN PORCENTUAL DE LA MATRÍCULA ATENDIDA EN LA BENEMÉRITA UNIVERSIDAD AUTÓNOMA DE PUEBLA (BUAP)

Tipo	Dimensión	Frecuencia de Medición	Desagregación Geográfica	Tipo de Fórmula
ESTRATEGICO	EFICACIA	ANUAL	ESTATAL	VARIACIÓN PORCENTUAL
Unidad de Medida		Método de Cálculo	Área Responsable	
PORCENTAJE		$((V2-V1)/V1)*100$	DA1F BENEMÉRITA UNIVERSIDAD AUTÓNOMA DE PUEBLA	

Características del Indicador

Claridad	Relevancia	Economía	Monitoreable	Adecuado	Aporte Marginal
CUMPLE	CUMPLE	CUMPLE	CUMPLE	CUMPLE	NO_CUMPLE

Justificación

LA EXPRESION ES COMPRENSIBLE PARA CUALQUIER CIUDADANO ADEMÁS DE SER PRECISA E INEQUIVOCA	EL INDICADOR ES RELEVANTE, EXPRESA ELEMENTOS DE IMPORTANCIA EN LA MEDICION DEL LOGRO DEL OBJETIVO	EL INDICADOR CUMPLE CON LOS CRITERIOS ECONÓMICOS MISMOS QUE SE ENCUENTRAN DISPONIBLES A UN COSTO RAZONABLE	LAS VARIABLES SON MEDIBLES AHORA Y CON POSTERIORIDAD Y PUEDEN SUJETARSE A UNA VERIFICACIÓN INDEPENDIENTE (TRANSPARENTE Y PÚBLICO)	EL INDICADOR ES ADECUADO APORTA UNA BASE SUFICIENTE PARA EVALUAR EL DESEMPEÑO	PORQUE ES EL UNICO INDICADOR
--	---	--	---	---	------------------------------

Serie de Información disponible: INFORMACIÓN DISPONIBLE DESDE EL CICLO ESCOLAR 2023-2024

Medios de Verificación

REPORTE DE LA ESTADÍSTICA 911 DEL CICLO ESCOLAR 2025 - 2026, ELABORADO POR LA COORDINACIÓN DE PLANEACIÓN INSTITUCIONAL E INVESTIGACIÓN EDUCATIVA DISPONIBLE EN <https://planeacion.buap.mx> FRECUENCIA DE MEDICIÓN ANUAL

Fuentes de Información

COORDINACIÓN DE PLANEACIÓN INSTITUCIONAL E INVESTIGACIÓN EDUCATIVA

Determinación de Metas - Indicador

Línea Base			Meta y Periodo de Cumplimiento		Parámetros de Semafización		
Valor	Año	Periodo	Valor	Periodo	>=0.95Y <=1.15	>=0.90Y <=0.95	<0.90Y >1.15
1.50	2022	DICIEMBRE	1.00	DICIEMBRE			

Comportamiento del Indicador hacia la meta: NOMINAL

Factibilidad: ALTA

Descripción de la Factibilidad: EL INDICADOR MUESTRA LOS AVANCES ESTATALES QUE SE PRETENDEN MEDIR

Metas de la Administración

Año	2025	2026	2027	2028	2029	2030
Valor	1.00	1.00	1.00	1.00	1.00	1.00
Periodo	DICIEMBRE	DICIEMBRE	DICIEMBRE	DICIEMBRE	DICIEMBRE	DICIEMBRE

Meta Anual

ENERO	FEBRERO	MARZO	ABRIL	MAYO	JUNIO	JULIO	AGOSTO	SEPTIEMBRE	OCTUBRE	NOVIEMBRE	DICIEMBRE
											1.00
											ANUAL: 1.00

Variable (1)

Variable: NUMERO DE MATRICULA ATENDIDA EN LA BUAP EN LOS PROGRAMAS DE NIVEL MEDIO SUPERIOR Y SUPERIOR PARA EL CICLO 2024-2025

Definición: MATRICULA ATENDIDA EN LA BUAP PARA EL CICLO 2024-2025

Unidad de Medida:

ALUMNO

Frecuencia de Medición:

ANUAL

Desagregación Geográfica:

ESTATAL

Disponibilidad de la Información:

13/12/2024

Meta Anual

ENERO	FEBRERO	MARZO	ABRIL	MAYO	JUNIO	JULIO	AGOSTO	SEPTIEMBRE	OCTUBRE	NOVIEMBRE	DICIEMBRE
											122,324.00
											ANUAL: 122,324.00

Variable (2)

Variable: NUMERO DE MATRICULA ATENDIDA EN LA BUAP EN LOS PROGRAMAS DE NIVEL MEDIO SUPERIOR Y SUPERIOR PARA EL CICLO 2025-2026

Definición: MATRICULA ATENDIDA EN LA BUAP PARA EL CICLO 2025-2026

Unidad de Medida:

ALUMNO

Frecuencia de Medición:

ANUAL

Desagregación Geográfica:

ESTATAL

Disponibilidad de la Información:

12/12/2025

Meta Anual

ENERO	FEBRERO	MARZO	ABRIL	MAYO	JUNIO	JULIO	AGOSTO	SEPTIEMBRE	OCTUBRE	NOVIEMBRE	DICIEMBRE
											123,548.00
											ANUAL: 123,548.00

Datos de Identificación del Programa Presupuestario (PP)

Responsable del PP

Ramo: 08 EDUCACIÓN

Instancia(s) Ejecutora(s)

122 BENEMÉRITA UNIVERSIDAD AUTÓNOMA DE PUEBLA

Institución: 122 BENEMÉRITA UNIVERSIDAD AUTÓNOMA DE PUEBLA

Unidad Responsable: DAIF BENEMÉRITA UNIVERSIDAD AUTÓNOMA DE PUEBLA

Población Objetivo: MUJERES Y HOMBRES DE 15 AÑOS Y MAS

Alineación

Plan Estatal de Desarrollo

Eje: 04 DESARROLLO INTEGRAL, EDUCACIÓN Y DIVERSIDAD CULTURAL

Objetivo: 01 REDUCIR LAS CARENCIAS SOCIALES EN EL ESTADO, CON UN ENFOQUE DE INTERSECCIONALIDAD.

Temática: 03 EDUCACIÓN

Objetivo Específico: 01 MEJORAR EL ACCESO A UNA EDUCACIÓN DE CALIDAD, EQUITATIVA E INCLUYENTE EN TODOS LOS NIVELES.

Estrategia: 01 IMPULSAR MECANISMOS QUE PERMITAN MEJORAR LA CALIDAD Y EL ACCESO A LA EDUCACIÓN, EN TODOS LOS NIVELES.

**Línea de Acción:** 1 INCREMENTAR EL ACCESO A LA EDUCACIÓN DE NIÑAS, NIÑOS, ADOLESCENTES, JÓVENES Y POBLACIÓN ADULTA EN TODOS LOS NIVELES EDUCATIVOS.

**Línea de Acción:** 10 MEJORAR EL EQUIPAMIENTO DE LAS INSTALACIONES EDUCATIVAS DE TODOS LOS NIVELES, CON ÉNFASIS EN LAS NECESIDADES DE LOS GRUPOS EN SITUACIÓN DE VULNERABILIDAD.

**Línea de Acción:** 11 GESTIONAR LA MEJORA DE INFRAESTRUCTURA DE TODOS LOS NIVELES CON ÉNFASIS EN LAS LOCALIDADES DE ALTA Y MUY ALTA MARGINACIÓN.

**Línea de Acción:** 14 PROMOVER ESPACIOS DIGNOS EN LAS INSTALACIONES EDUCATIVAS DE TODOS LOS NIVELES.

**Línea de Acción:** 2 IMPULSAR DESDE LOS CENTROS EDUCATIVOS UNA FORMACIÓN INTEGRAL CON ENFOQUE SOSTENIBLE QUE ABARQUE EL DESARROLLO DE CONOCIMIENTOS Y HABILIDADES, LA PROMOCIÓN DE VALORES, EL RECONOCIMIENTO DE LA CULTURA, EL FOMENTO DE CIUDADANÍA, ASÍ COMO EL CUIDADO PERSONAL Y DEL MEDIO AMBIENTE.

**Línea de Acción:** 3 PROMOVER LA CULTURA FÍSICA, EL DEPORTE Y EL DEPORTE ADAPTADO COMO ELEMENTO DE ESPARCIMIENTO Y DESARROLLO DE CAPACIDADES, PARA CONTRIBUIR AL BIENESTAR INDIVIDUAL Y SOCIAL.

**Línea de Acción:** 4 GARANTIZAR LA IGUALDAD EN EL ACCESO A TODOS LOS NIVELES DE EDUCACIÓN Y DE FORMACIÓN PROFESIONAL.

Resumen Narrativo

CONSTRUCCIÓN Y MANTENIMIENTO A ESPACIOS EDUCATIVOS DE NIVEL MEDIO SUPERIOR Y SUPERIOR (EN METROS CUADRADOS) REALIZADO.

Datos de Identificación del Indicador

Indicador: PORCENTAJE DE METROS CUADRADOS CONSTRUIDOS O INTERVENIDOS.

Definición: ESTE INDICADOR PRETENDE MEDIR EL PORCENTAJE E METROS CUADRADOS CONSTRUIDOS O INTERVENIDOS

Tipo	Dimensión	Frecuencia de Medición	Desagregación Geográfica	Tipo de Fórmula
ESTRATEGICO	EFICIENCIA	ANUAL	ESTATAL	PORCENTAJE
Unidad de Medida		Método de Cálculo	Área Responsable	
PORCENTAJE		(V1/V2)*100	DIRECCION DE INFRAESTRUCTURA EDUCATIVA (DIE) DE LA BUAP	

Características del Indicador

Claridad	Relevancia	Economía	Monitoreable	Adecuado	Aporte Marginal
CUMPLE	CUMPLE	CUMPLE	CUMPLE	CUMPLE	NO_CUMPLE

Justificación

LA EXPRESION ES COMPRESIBLE PARA CUALQUIER CIUDADANO ADEMÁS DE SER PRECISA E INEQUIVOCA	EL INDICADOR ES RELEVANTE, EXPRESA ELEMENTOS DE IMPORTANCIA EN LA MEDICION DEL LOGRO DEL OBJETIVO	EL INDICADOR CUMPLE CON LOS CRITERIOS ECONÓMICOS MISMOS QUE SE ENCUENTRAN DISPONIBLES A UN COSTO RAZONABLE	LAS VARIABLES SON MEDIBLES AHORA Y CON POSTERIORIDAD Y PUEDEN SUJETARSE A UNA VERIFICACIÓN INDEPENDIENTE (TRANSPARENTE Y PÚBLICO)	EL INDICADOR ES ADECUADO APORTA UNA BASE SUFICIENTE PARA EVALUAR EL DESEMPEÑO	PORQUE ES EL UNICO INDICADOR
---	---	--	---	---	------------------------------

Serie de Información disponible: DESDE 2023

Medios de Verificación

REPORTE DE CONSTRUCCIÓN Y/O REHABILITACIÓN DEL FONDO DE APORTACIONES MÚLTIPLE (FAM) EMITIDO POR LA DIRECCIÓN DE INFRAESTRUCTURA EDUCATIVA FRECUENCIA DE MEDICIÓN: ANUAL

DISPONIBLE EN <https://planeacion.buap.mx/?q=content/evidencias-de-seguimiento> SERIE DE INFORMACIÓN DISPONIBLE DESDE 2023

Fuentes de Información

DIRECCIÓN DE INFRAESTRUCTURA EDUCATIVA

Determinación de Metas - Indicador

Línea Base			Meta y Periodo de Cumplimiento		Parámetros de Semaforización		
Valor	Año	Periodo	Valor	Periodo	> 95.00Y <= 115.00	>= 90.00Y <= 95.00	< 90.00Y > 115.00
100.00	2021	DICIEMBRE	100.00	DICIEMBRE			

Comportamiento del Indicador hacia la meta: NOMINAL

Factibilidad: ALTA

Descripción de la Factibilidad: ALTA DEBIDO A QUE LOS METROS CUADRADOS DE CONSTRUCCIÓN QUE RECIBIRAN MANTENIMIENTO CORRESPONDEN A LOS RECURSOS ECONOMICOS PROGRAMADOS PARA ESA TAREA.

Metas de la Administración

Año	2025	2026	2027	2028	2029	2030
Valor	100.00	100.00	100.00	100.00	100.00	100.00
Periodo	DICIEMBRE	DICIEMBRE	DICIEMBRE	DICIEMBRE	DICIEMBRE	DICIEMBRE

Meta Anual

ENERO	FEBRERO	MARZO	ABRIL	MAYO	JUNIO	JULIO	AGOSTO	SEPTIEMBRE	OCTUBRE	NOVIEMBRE	DICIEMBRE
											100.00
											ANUAL: 100.00

Variable (1)

Variable: NÚMERO DE METROS CUADRADOS CONSTRUIDOS O INTERVENIDOS REALIZADOS EN 2025

Definición: NÚMERO DE METROS CUADRADOS CONSTRUIDOS O INTERVENIDOS REALIZADOS

Unidad de Medida:  
METRO CUADRADO

Frecuencia de Medición:  
ANUAL

Desagregación Geográfica:  
ESTATAL

Disponibilidad de la Información:  
12/12/2015

Meta Anual

ENERO	FEBRERO	MARZO	ABRIL	MAYO	JUNIO	JULIO	AGOSTO	SEPTIEMBRE	OCTUBRE	NOVIEMBRE	DICIEMBRE
											34,773.00
											ANUAL: 34,773.00

Variable (2)

Variable: NÚMERO DE METROS CUADRADOS CONSTRUIDOS O INTERVENIDOS PROGRAMADOS EN 2025

Definición: NÚMERO DE METROS CUADRADOS CONSTRUIDOS O INTERVENIDOS PROGRAMADOS

Unidad de Medida:  
METRO CUADRADO

Frecuencia de Medición:  
ANUAL

Desagregación Geográfica:  
ESTATAL

Disponibilidad de la Información:  
12/12/2025

Meta Anual

ENERO	FEBRERO	MARZO	ABRIL	MAYO	JUNIO	JULIO	AGOSTO	SEPTIEMBRE	OCTUBRE	NOVIEMBRE	DICIEMBRE
											34,773.00
											ANUAL: 34,773.00

Datos de Identificación del Programa Presupuestario (PP)

Responsable del PP

Ramo: 08 EDUCACIÓN

Instancia(s) Ejecutora(s)

122 BENEMÉRITA UNIVERSIDAD AUTÓNOMA DE PUEBLA

Institución: 122 BENEMÉRITA UNIVERSIDAD AUTÓNOMA DE PUEBLA

Unidad Responsable: DAIF BENEMÉRITA UNIVERSIDAD AUTÓNOMA DE PUEBLA

Población Objetivo: MUJERES Y HOMBRES DE 15 AÑOS Y MAS

Alineación

Plan Estatal de Desarrollo

Eje: 04 DESARROLLO INTEGRAL, EDUCACIÓN Y DIVERSIDAD CULTURAL

Objetivo: 01 REDUCIR LAS CARENCIAS SOCIALES EN EL ESTADO, CON UN ENFOQUE DE INTERSECCIONALIDAD.

Temática: 03 EDUCACIÓN

Objetivo Específico: 01 MEJORAR EL ACCESO A UNA EDUCACIÓN DE CALIDAD, EQUITATIVA E INCLUYENTE EN TODOS LOS NIVELES.

Estrategia: 01 IMPULSAR MECANISMOS QUE PERMITAN MEJORAR LA CALIDAD Y EL ACCESO A LA EDUCACIÓN, EN TODOS LOS NIVELES.

Línea de Acción: 1 INCREMENTAR EL ACCESO A LA EDUCACIÓN DE NIÑAS, NIÑOS, ADOLESCENTES, JÓVENES Y POBLACIÓN ADULTA EN TODOS LOS NIVELES EDUCATIVOS.

Línea de Acción: 10 MEJORAR EL EQUIPAMIENTO DE LAS INSTALACIONES EDUCATIVAS DE TODOS LOS NIVELES, CON ÉNFASIS EN LAS NECESIDADES DE LOS GRUPOS EN SITUACIÓN DE VULNERABILIDAD.

Línea de Acción: 11 GESTIONAR LA MEJORA DE INFRAESTRUCTURA DE TODOS LOS NIVELES CON ÉNFASIS EN LAS LOCALIDADES DE ALTA Y MUY ALTA MARGINACIÓN.

Línea de Acción: 14 PROMOVER ESPACIOS DIGNOS EN LAS INSTALACIONES EDUCATIVAS DE TODOS LOS NIVELES.

Línea de Acción: 2 IMPULSAR DESDE LOS CENTROS EDUCATIVOS UNA FORMACIÓN INTEGRAL CON ENFOQUE SOSTENIBLE QUE ABARQUE EL DESARROLLO DE CONOCIMIENTOS Y HABILIDADES, LA PROMOCIÓN DE VALORES, EL RECONOCIMIENTO DE LA CULTURA, EL FOMENTO DE CIUDADANÍA, ASÍ COMO EL CUIDADO PERSONAL Y DEL MEDIO AMBIENTE.

Línea de Acción: 3 PROMOVER LA CULTURA FÍSICA, EL DEPORTE Y EL DEPORTE ADAPTADO COMO ELEMENTO DE ESPARCIMIENTO Y DESARROLLO DE CAPACIDADES, PARA CONTRIBUIR AL BIENESTAR INDIVIDUAL Y SOCIAL.

Línea de Acción: 4 GARANTIZAR LA IGUALDAD EN EL ACCESO A TODOS LOS NIVELES DE EDUCACIÓN Y DE FORMACIÓN PROFESIONAL.

Resumen Narrativo

EQUIPOS DE LABORATORIO PARA ESPACIOS EDUCATIVOS EN EL NIVEL SUPERIOR, ADQUIRIDOS E INSTALADOS.

Datos de Identificación del Indicador

Indicador: PORCENTAJE DE EQUIPOS DE LABORATORIO ADQUIRIDOS E INSTALADOS DURANTE 2025.-----

Definición: MIDE EL PORCENTAJE DE EQUIPOS DE LABORATORIO ADQUIRIDOS E INSTALADOS DURANTE 2025.

Tipo	Dimensión	Frecuencia de Medición	Desagregación Geográfica	Tipo de Fórmula
GESTION	EFICACIA	ANUAL	ESTATAL	PORCENTAJE
Unidad de Medida		Método de Cálculo	Área Responsable	
PORCENTAJE		(V1/V2)*100	DAIF BENEMÉRITA UNIVERSIDAD AUTÓNOMA DE PUEBLA	

Características del Indicador

Claridad	Relevancia	Economía	Monitoreable	Adecuado	Aporte Marginal
CUMPLE	CUMPLE	CUMPLE	CUMPLE	CUMPLE	NO_APLICA

Justificación

LA EXPRESIÓN ES COMPRENSIBLE PARA CUALQUIER CIUDADANO ADEMÁS DE SER PRECISA E INEQUÍVOCA	EL INDICADOR ES RELEVANTE, EXPRESA ELEMENTOS DE IMPORTANCIA EN LA MEDICIÓN DEL LOGRO DEL OBJETIVO	EL INDICADOR CUMPLE CON LOS CRITERIOS ECONÓMICOS MISMOS QUE SE ENCUENTRAN DISPONIBLES A UN COSTO RAZONABLE	LAS VARIABLES SON MEDIBLES AHORA Y CON POSTERIORIDAD Y PUEDEN SUJETARSE A UNA VERIFICACIÓN INDEPENDIENTE (TRANSPARENTE Y PÚBLICO)	EL INDICADOR ES ADECUADO APORTA UNA BASE SUFICIENTE PARA EVALUAR EL DESEMPEÑO	PORQUE ES EL UNICO INDICADOR
--	---	--	---	---	------------------------------

Serie de Información disponible: DESDE 2022

Medios de Verificación

REPORTE FINAL DEL FONDO DE APORTACIONES MÚLTIPLE (FAM) EMITIDO POR LA VICERRECTORÍA DE DOCENCIA, FRECUENCIA DE MEDICIÓN ANUAL, SERIE DE INFORMACIÓN DISPONIBLE 2024, 2025. DISPONIBLE EN:  
<https://planeacion.buap.mx/?q=content/evidencias-de-seguimiento>

Fuentes de Información

REPORTES EMITIDOS POR LA VICERRECTORÍA DE DOCENCIA BUAP



Determinación de Metas - Indicador

Línea Base			Meta y Periodo de Cumplimiento		Parámetros de SemafORIZACIÓN		
Valor	Año	Periodo	Valor	Periodo	< 95.00Y <= 115.00	>= 90.00Y <= 95.00	< 90.00Y > 115.00
100.00	2022	DICIEMBRE	100.00	DICIEMBRE			

Comportamiento del Indicador hacia la meta: NOMINAL

Factibilidad: ALTA

Descripción de la Factibilidad: PORQUE SE CUENTA CON EL PRESUPUESTO ASIGNADO PARA LA ADQUISICIÓN DE ESTOS ARTÍCULOS

Metas de la Administración

Año	2025	2026	2027	2028	2029	2030
Valor	100.00	100.00	100.00	100.00	100.00	100.00
Periodo	DICIEMBRE	DICIEMBRE	DICIEMBRE	DICIEMBRE	DICIEMBRE	DICIEMBRE

Meta Anual

ENERO	FEBRERO	MARZO	ABRIL	MAYO	JUNIO	JULIO	AGOSTO	SEPTIEMBRE	OCTUBRE	NOVIEMBRE	DICIEMBRE
											100.00
											ANUAL: 100.00

Variable (1)

Variable: NÚMERO DE EQUIPOS DE LABORATORIO ADQUIRIDOS E INSTALADOS DURANTE 2025.

Definición: EQUIPOS DE LABORATORIO ADQUIRIDOS E INSTALADOS DURANTE 2025.

Unidad de Medida:

EQUIPO

Frecuencia de Medición:

ANUAL

Desagregación Geográfica:

ESTATAL

Disponibilidad de la Información:

12/12/2025

Meta Anual

ENERO	FEBRERO	MARZO	ABRIL	MAYO	JUNIO	JULIO	AGOSTO	SEPTIEMBRE	OCTUBRE	NOVIEMBRE	DICIEMBRE
											663.00
											ANUAL: 663.00

Variable (2)

Variable: NÚMERO DE EQUIPOS DE LABORATORIO COMPROMETIDOS DURANTE 2025.

Definición: EQUIPOS DE LABORATORIO COMPROMETIDOS DURANTE 2025.

Unidad de Medida:

EQUIPO

Frecuencia de Medición:

ANUAL

Desagregación Geográfica:

ESTATAL

Disponibilidad de la Información:

12/12/2025

Meta Anual

ENERO	FEBRERO	MARZO	ABRIL	MAYO	JUNIO	JULIO	AGOSTO	SEPTIEMBRE	OCTUBRE	NOVIEMBRE	DICIEMBRE
											663.00
											ANUAL: 663.00

**Datos de Identificación del Programa Presupuestario (PP)**

**Responsable del PP**

**Ramo:** 08 EDUCACIÓN

**Instancia(s) Ejecutora(s)**

012 SECRETARÍA DE EDUCACIÓN

**Institución:** 012 SECRETARÍA DE EDUCACIÓN

**Unidad Responsable:** 1100 DIRECCIÓN GENERAL DE PLANEACIÓN Y DEL SISTEMA PARA LA CARRERA DE LAS MAESTRAS Y LOS MAESTROS

**Población Objetivo:** MATRICULA TOTAL EN EL SISTEMA EDUCATIVO ESTATAL.

**Alineación**

**Plan Estatal de Desarrollo**

**Eje:** 04 DESARROLLO INTEGRAL, EDUCACIÓN Y DIVERSIDAD CULTURAL

**Objetivo:** 01 REDUCIR LAS CARENCIAS SOCIALES EN EL ESTADO, CON UN ENFOQUE DE INTERSECCIONALIDAD.

**Temática:** 03 EDUCACIÓN

**Objetivo Específico:** 01 MEJORAR EL ACCESO A UNA EDUCACIÓN DE CALIDAD, EQUITATIVA E INCLUYENTE EN TODOS LOS NIVELES.

**Estrategia:** 01 IMPULSAR MECANISMOS QUE PERMITAN MEJORAR LA CALIDAD Y EL ACCESO A LA EDUCACIÓN, EN TODOS LOS NIVELES.

**Línea de Acción:** 13 OPTIMIZAR LOS PROCEDIMIENTOS ADMINISTRATIVOS EN TODAS SUS MODALIDADES PARA EL ACCESO Y PERMANENCIA DE LAS ALUMNAS Y LOS ALUMNOS.

**Resumen Narrativo**

CONTRIBUIR AL LOGRO DE LOS OBJETIVOS ESTRATÉGICOS DEL PLAN ESTATAL DE DESARROLLO MEDIANTE LA ATENCIÓN Y RETROALIMENTACIÓN DE PROYECTOS Y PROGRAMAS EDUCATIVOS.

**Datos de Identificación del Indicador**

**Indicador:** PORCENTAJE DE PROYECTOS Y PROGRAMAS EDUCATIVOS ATENDIDOS POR LA SECRETARÍA DE EDUCACIÓN.

**Definición:** MUESTRA EL NÚMERO DE PROYECTOS Y PROGRAMAS ATENDIDOS POR EL SECTOR EDUCATIVO, RESPECTO DE LOS ESTABLECIDOS EN EL EJE 4 QUE SE ENCUENTRAN EN EL PLAN ESTATAL DE DESARROLLO 2025-2030.

Tipo	Dimensión	Frecuencia de Medición	Desagregación Geográfica	Tipo de Fórmula
ESTRATEGICO	EFICIENCIA	ANUAL	ESTATAL	PORCENTAJE
<b>Unidad de Medida</b>	<b>Método de Cálculo</b>	<b>Área Responsable</b>		
PORCENTAJE	$(V1/V2)*100$	1100. DIRECCIÓN GENERAL DE PLANEACIÓN Y DEL SISTEMA PARA LA CARRERA DE LAS MAESTRAS Y LOS MAESTROS		

**Características del Indicador**

Claridad	Relevancia	Economía	Monitoreable	Adecuado	Aporte Marginal
CUMPLE	CUMPLE	CUMPLE	CUMPLE	CUMPLE	CUMPLE

**Justificación**

LA EXPRESIÓN ES COMPENSIBLE PARA CUALQUIER CIUDADANO.	EXPRESA ELEMENTOS DE IMPORTANCIA EN LA MEDICIÓN DE LOS ALCANCES.	LA INFORMACIÓN ESTÁ DISPONIBLE A UN COSTO RAZONABLE.	PERMITE MEDIR LAS VARIABLES AHORA Y CON POSTERIORIDAD.	APORTA UNA BASE SUFICIENTE PARA EVALUAR EL DESEMPEÑO.	MUESTRA LOS AVANCES ESTATALES.
---	--	--	--	---	--------------------------------

**Serie de Información disponible:** 2025

**Medios de Verificación**

REPORTE DE LOS PROYECTOS Y PROGRAMAS DE MAYOR IMPACTO EN EL SISTEMA EDUCATIVO ESTATAL, ACTUALIZADO ANUALMENTE POR LA DIRECCIÓN GENERAL DE PLANEACIÓN Y DEL SISTEMA PARA LA CARRERA DE LAS MAESTRAS Y LOS MAESTROS, LA INFORMACIÓN SE ENCUENTRA UBICADA EN EL CPU CON IME:00029776, CON SERIE DE INFORMACIÓN DISPONIBLE DESDE EL AÑO 2025

**Fuentes de Información**

DIRECCIÓN GENERAL DE PLANEACIÓN Y DEL SISTEMA PARA LA CARRERA DE LAS MAESTRAS Y LOS MAESTROS

**Determinación de Metas - Indicador**

Línea Base			Meta y Periodo de Cumplimiento		Parámetros de Semaforización		
Valor	Año	Periodo	Valor	Periodo	>=11.87Y<=14.37	>=11.25Y<=11.87	<=11.25Y > 14.37
12.50	2025	DICIEMBRE	12.50	DICIEMBRE			

**Comportamiento del Indicador hacia la meta:**REGULAR

**Factibilidad:** ALTA

**Descripción de la Factibilidad:** LA META ESTABLECIDA ES REALISTA Y ALCANZABLE CONFORME EL PLAN ESTATAL DE DESARROLLO.

**Metas de la Administración**

Año	2025	2026	2027	2028	2029	2030
Valor	12.50					
Periodo	DICIEMBRE					

**Meta Anual**

ENERO	FEBRERO	MARZO	ABRIL	MAYO	JUNIO	JULIO	AGOSTO	SEPTIEMBRE	OCTUBRE	NOVIEMBRE	DICIEMBRE
											ANUAL: 12.50

**Variable (1)**

**Variable:** NÚMERO DE PROYECTOS Y PROGRAMAS ATENDIDOS POR LA SECRETARÍA DE EDUCACIÓN EN EL ÁMBITO DE DESARROLLO SOCIAL.  
**Definición:** MUESTRA EL NÚMERO DE PROYECTOS Y PROGRAMAS ATENDIDOS POR EL SECTOR EDUCATIVO, EN EL ÁMBITO DE DESARROLLO SOCIAL QUE SE ESTABLECE EN EL PLAN ESTATAL DE DESARROLLO 2023-2030.

**Unidad de Medida:** PROYECTO      **Frecuencia de Medición:** ANUAL      **Desagregación Geográfica:** ESTATAL      **Disponibilidad de la Información:** 31/12/2025

**Meta Anual**

ENERO	FEBRERO	MARZO	ABRIL	MAYO	JUNIO	JULIO	AGOSTO	SEPTIEMBRE	OCTUBRE	NOVIEMBRE	DICIEMBRE
											ANUAL: 2.00

**Variable (2)**

**Variable:** TOTAL DE PROYECTOS Y PROGRAMAS ESTABLECIDOS EN EL PLAN ESTATAL DE DESARROLLO SOBRE EL EJE DE DESARROLLO SOCIAL.  
**Definición:** MUESTRA EL NÚMERO DE PROYECTOS Y PROGRAMAS QUE ATIENDEN LAS DIFERENTES INSTITUCIONES EN EL ÁMBITO DE DESARROLLO SOCIAL PLASMADO EN EL PLAN ESTATAL DE DESARROLLO 2025-2030.

**Unidad de Medida:** PROYECTO      **Frecuencia de Medición:** ANUAL      **Desagregación Geográfica:** ESTATAL      **Disponibilidad de la Información:** 31/12/2025

**Meta Anual**

ENERO	FEBRERO	MARZO	ABRIL	MAYO	JUNIO	JULIO	AGOSTO	SEPTIEMBRE	OCTUBRE	NOVIEMBRE	DICIEMBRE
											ANUAL: 16.00

**Datos de Identificación del Programa Presupuestario (PP)**

**Responsable del PP**

**Ramo:** 08 EDUCACIÓN

**Instancia(s) Ejecutora(s)**

012 SECRETARÍA DE EDUCACIÓN

**Institución:** 012 SECRETARÍA DE EDUCACIÓN

**Unidad Responsable:** 1100 DIRECCIÓN GENERAL DE PLANEACIÓN Y DEL SISTEMA PARA LA CARRERA DE LAS MAESTRAS Y LOS MAESTROS

**Población Objetivo:** MATRICULA TOTAL EN EL SISTEMA EDUCATIVO ESTATAL.

**Alineación**

**Plan Estatal de Desarrollo**

**Eje:** 04 DESARROLLO INTEGRAL, EDUCACIÓN Y DIVERSIDAD CULTURAL

**Objetivo:** 01 REDUCIR LAS CARENCIAS SOCIALES EN EL ESTADO, CON UN ENFOQUE DE INTERSECCIONALIDAD.

**Temática:** 03 EDUCACIÓN

**Objetivo Específico:** 01 MEJORAR EL ACCESO A UNA EDUCACIÓN DE CALIDAD, EQUITATIVA E INCLUYENTE EN TODOS LOS NIVELES.

**Estrategia:** 01 IMPULSAR MECANISMOS QUE PERMITAN MEJORAR LA CALIDAD Y EL ACCESO A LA EDUCACIÓN, EN TODOS LOS NIVELES.

**Línea de Acción:** 13 OPTIMIZAR LOS PROCEDIMIENTOS ADMINISTRATIVOS EN TODAS SUS MODALIDADES PARA EL ACCESO Y PERMANENCIA DE LAS ALUMNAS Y LOS ALUMNOS.

**Resumen Narrativo**

POBLACIÓN EDUCATIVA DEL ESTADO DE PUEBLA SE BENEFICIA MEDIANTE LA ELABORACIÓN Y APLICACIÓN DEL PROGRAMA SECTORIAL DE EDUCACIÓN.

**Datos de Identificación del Indicador**

**Indicador:** PORCENTAJE DE LA POBLACIÓN EDUCATIVA BENEFICIADA CON EL PROGRAMA SECTORIAL DE EDUCACIÓN.

**Definición:** MIDE EL IMPACTO QUE TIENE EL PROGRAMA SECTORIAL DE EDUCACIÓN EN LA POBLACIÓN INTERESADA EN EL SECTOR EDUCATIVO PARA FINES INFORMATIVOS, DE REFERENCIA Y TRANSPARENCIA.

Tipo	Dimensión	Frecuencia de Medición	Desagregación Geográfica	Tipo de Fórmula
ESTRATEGICO	EFICIENCIA	ANUAL	ESTATAL	PORCENTAJE
<b>Unidad de Medida</b>		<b>Método de Cálculo</b>	<b>Área Responsable</b>	
PORCENTAJE		(V1/V2)*100	1100. DIRECCIÓN GENERAL DE PLANEACIÓN Y DEL SISTEMA PARA LA CARRERA DE LAS MAESTRAS Y LOS MAESTROS	

**Características del Indicador**

Claridad	Relevancia	Economía	Monitoreable	Adecuado	Aporte Marginal
CUMPLE	CUMPLE	CUMPLE	CUMPLE	CUMPLE	CUMPLE

**Justificación**

LA EXPRESIÓN ES COMPRESIBLE PARA CUALQUIER CIUDADANO.	EXPRESA ELEMENTOS DE IMPORTANCIA EN LA MEDICIÓN DE LOS ALCANCES.	LA INFORMACIÓN ESTÁ DISPONIBLE A UN COSTO RAZONABLE.	PERMITE MEDIR LAS VARIABLES AHORA Y CON POSTERIORIDAD.	APORTA UNA BASE SUFICIENTE PARA EVALUAR EL DESEMPEÑO.	MUESTRA LOS AVANCES ESTATALES.
---	--	--	--	---	--------------------------------

**Serie de Información disponible:** 2025

**Medios de Verificación**

INFORME ESTADÍSTICO DE LAS PRINCIPALES CIFRAS DEL SISTEMA EDUCATIVO NACIONAL DE LOS NIVELES EDUCATIVOS Y PROYECCIONES DE LA POBLACIÓN A MITAD DE AÑO DEL CONSEJO NACIONAL DE POBLACIÓN (CONAPO), ACTUALIZADO ANUALMENTE POR LA DIRECCIÓN GENERAL DE PLANEACIÓN Y DEL SISTEMA PARA LA CARRERA DE LAS MAESTRAS Y LOS MAESTROS, LA INFORMACIÓN SE ENCUENTRA UBICADA EN EL CPU CON IME:00029776, CON SERIE DE INFORMACIÓN DISPONIBLE DESDE EL AÑO 2025

**Fuentes de Información**

DIRECCIÓN GENERAL DE PLANEACIÓN Y DEL SISTEMA PARA LA CARRERA DE LAS MAESTRAS Y LOS MAESTROS

**Determinación de Metas - Indicador**

Línea Base			Meta y Periodo de Cumplimiento		Parámetros de Semaforización		
Valor	Año	Periodo	Valor	Periodo	>=74.98Y <=79.15	>=74.98Y <=79.15	<=74.98Y >=79.15
83.31	2025	DICIEMBRE	83.32	DICIEMBRE			

**Comportamiento del Indicador hacia la meta:** REGULAR

**Factibilidad:** ALTA

**Descripción de la Factibilidad:** LA META ESTABLECIDA ES REALISTA Y ALCANZABLE.

**Metas de la Administración**

Año	2025	2026	2027	2028	2029	2030
Valor	83.32					
Periodo	DICIEMBRE					

**Meta Anual**

ENERO	FEBRERO	MARZO	ABRIL	MAYO	JUNIO	JULIO	AGOSTO	SEPTIEMBRE	OCTUBRE	NOVIEMBRE	DICIEMBRE	
											83.32	
											ANUAL:	83.32

**Variable (1)**

**Variable:** MATRÍCULA TOTAL EN EL SISTEMA EDUCATIVO POBLANO ATENDIDA EN CENTROS DE TRABAJO DEL ESTADO EN EL AÑO 2025

**Definición:** MUESTRA EL NÚMERO DE PERSONAS MATRICULADAS EN EL SISTEMA EDUCATIVO POBLANO EN 2025.

**Unidad de Medida:**

PERSONA

**Frecuencia de Medición:**

ANUAL

**Desagregación Geográfica:**

ESTATAL

**Disponibilidad de la Información:**

31/12/2025

**Meta Anual**

ENERO	FEBRERO	MARZO	ABRIL	MAYO	JUNIO	JULIO	AGOSTO	SEPTIEMBRE	OCTUBRE	NOVIEMBRE	DICIEMBRE	
											2,004,073.00	
											ANUAL:	2,004,073.00

**Variable (2)**

**Variable:** POBLACIÓN DE 3 A 22 AÑOS EN EL ESTADO EN EL AÑO 2025

**Definición:** MUESTRA EL NÚMERO TOTAL DE PERSONAS DE 3 A 22 AÑOS EN EL ESTADO DE PUEBLA.

**Unidad de Medida:**

PERSONA

**Frecuencia de Medición:**

ANUAL

**Desagregación Geográfica:**

ESTATAL

**Disponibilidad de la Información:**

31/12/2025

**Meta Anual**

ENERO	FEBRERO	MARZO	ABRIL	MAYO	JUNIO	JULIO	AGOSTO	SEPTIEMBRE	OCTUBRE	NOVIEMBRE	DICIEMBRE	
											2,405,300.00	
											ANUAL:	2,405,300.00

**Datos de Identificación del Programa Presupuestario (PP)**

**Responsable del PP**

**Ramo:** 08 EDUCACIÓN

**Instancia(s) Ejecutora(s)**

012 SECRETARÍA DE EDUCACIÓN

**Institución:** 012 SECRETARÍA DE EDUCACIÓN

**Unidad Responsable:** 1100 DIRECCIÓN GENERAL DE PLANEACIÓN Y DEL SISTEMA PARA LA CARRERA DE LAS MAESTRAS Y LOS MAESTROS

**Población Objetivo:** MATRICULA TOTAL EN EL SISTEMA EDUCATIVO ESTATAL.

**Alineación**

**Plan Estatal de Desarrollo**

**Eje:** 04 DESARROLLO INTEGRAL, EDUCACIÓN Y DIVERSIDAD CULTURAL

**Objetivo:** 01 REDUCIR LAS CARENCIAS SOCIALES EN EL ESTADO, CON UN ENFOQUE DE INTERSECCIONALIDAD.

**Temática:** 03 EDUCACIÓN

**Objetivo Específico:** 01 MEJORAR EL ACCESO A UNA EDUCACIÓN DE CALIDAD, EQUITATIVA E INCLUYENTE EN TODOS LOS NIVELES.

**Estrategia:** 01 IMPULSAR MECANISMOS QUE PERMITAN MEJORAR LA CALIDAD Y EL ACCESO A LA EDUCACIÓN, EN TODOS LOS NIVELES.

**Línea de Acción:** 13 OPTIMIZAR LOS PROCEDIMIENTOS ADMINISTRATIVOS EN TODAS SUS MODALIDADES PARA EL ACCESO Y PERMANENCIA DE LAS ALUMNAS Y LOS ALUMNOS.

**Resumen Narrativo**

PROCESOS DE PLANEACIÓN EDUCATIVA FORTALECIDOS.

**Datos de Identificación del Indicador**

**Indicador:** PORCENTAJE DE UNIDADES RESPONSABLES QUE FORTALECEN LOS PROCESOS DE PLANEACIÓN EN EL SISTEMA EDUCATIVO ESTATAL.

**Definición:** REFIERE AL PORCENTAJE DE UNIDADES RESPONSABLES QUE FORTALECEN LOS PROCESOS PARA LA IMPLEMENTACIÓN DE POLÍTICAS PÚBLICAS EN EL SISTEMA EDUCATIVO ESTATAL.

Tipo	Dimensión	Frecuencia de Medición	Desagregación Geográfica	Tipo de Fórmula
GESTION	EFICIENCIA	ANUAL	ESTATAL	PORCENTAJE
<b>Unidad de Medida</b>		<b>Método de Cálculo</b>	<b>Área Responsable</b>	
PORCENTAJE		$(V1/V2)*100$	1100. DIRECCIÓN GENERAL DE PLANEACIÓN Y DEL SISTEMA PARA LA CARRERA DE LAS MAESTRAS Y LOS MAESTROS	

**Características del Indicador**

Claridad	Relevancia	Economía	Monitoreable	Adecuado	Aporte Marginal
CUMPLE	CUMPLE	CUMPLE	CUMPLE	CUMPLE	CUMPLE

**Justificación**

LA EXPRESIÓN ES COMPRENSIBLE PARA CUALQUIER CIUDADANO.	EXPRESA ELEMENTOS DE IMPORTANCIA EN LA MEDICIÓN DE LOS ALCANCES.	LA INFORMACIÓN ESTÁ DISPONIBLE A UN COSTO RAZONABLE.	PERMITE MEDIR LAS VARIABLES AHORA Y CON POSTERIORIDAD.	APORTA UNA BASE SUFICIENTE PARA EVALUAR EL DESEMPEÑO.	MUESTRA LOS AVANCES ESTATALES.
--	--	--	--	---	--------------------------------

**Serie de Información disponible:** 2025

**Medios de Verificación**

INFORME DE RESULTADOS DE LAS UNIDADES ADMINISTRATIVAS QUE PARTICIPAN EN LOS PROCESOS DE PLANEACIÓN EDUCATIVA, ACTUALIZADO ANUALMENTE, ELABORADO Y DISPONIBLE EN LA DIRECCIÓN GENERAL DE PLANEACIÓN Y DEL SISTEMA PARA LA CARRERA DE LAS MAESTRAS Y LOS MAESTROS, LA INFORMACIÓN SE ENCUENTRA UBICADA EN EL CPU CON IME:00029776, CON SERIE DE INFORMACIÓN DISPONIBLE DESDE EL AÑO 2025

**Fuentes de Información**

DIRECCIÓN GENERAL DE PLANEACIÓN Y DEL SISTEMA PARA LA CARRERA DE LAS MAESTRAS Y LOS MAESTROS

**Determinación de Metas - Indicador**

Línea Base			Meta y Periodo de Cumplimiento		Parámetros de Semaforización		
Valor	Año	Periodo	Valor	Periodo	>=64.26Y<=77.79	>=60.88Y<=64.26	<60.88Y > 77.79
67.65	2025	DICIEMBRE	67.65	DICIEMBRE			

**Comportamiento del Indicador hacia la meta:**REGULAR

**Factibilidad:** ALTA

**Descripción de la Factibilidad:** LA META ESTABLECIDA ES REALISTA Y ALCANZABLE.

**Metas de la Administración**

Año	2025	2026	2027	2028	2029	2030
Valor	67.65					
Periodo	DICIEMBRE					

**Meta Anual**

ENERO	FEBRERO	MARZO	ABRIL	MAYO	JUNIO	JULIO	AGOSTO	SEPTIEMBRE	OCTUBRE	NOVIEMBRE	DICIEMBRE	
											67.65	
											Anual:	67.65

**Variable (1)**

**Variable:** NÚMERO DE UNIDADES RESPONSABLES QUE PARTICIPAN EN LOS PROCESOS DE PLANEACIÓN DEL SISTEMA EDUCATIVO ESTATAL.

**Definición:** MUESTRA EL NÚMERO DE UNIDADES RESPONSABLES QUE PROPORCIONAN INFORMACIÓN ESPECÍFICA PARA EL FORTALECIMIENTO DE LOS PROCESOS DE PLANEACIÓN DEL SISTEMA EDUCATIVO POBLANO EN 2025.

<b>Unidad de Medida:</b>	<b>Frecuencia de Medición:</b>	<b>Desagregación Geográfica:</b>	<b>Disponibilidad de la Información:</b>
UNIDAD RESPONSABLE	ANUAL	ESTATAL	31/12/2025

**Meta Anual**

ENERO	FEBRERO	MARZO	ABRIL	MAYO	JUNIO	JULIO	AGOSTO	SEPTIEMBRE	OCTUBRE	NOVIEMBRE	DICIEMBRE	
											46.00	
											ANUAL:	46.00

**Variable (2)**

**Variable:** TOTAL DE UNIDADES RESPONSABLES DE LA SECRETARÍA DE EDUCACIÓN AUTORIZADAS EN EL REGLAMENTO INTERIOR.

**Definición:** MUESTRA EL NÚMERO TOTAL DE UNIDADES RESPONSABLES DE LA SECRETARÍA DE EDUCACIÓN AUTORIZADAS EN EL REGLAMENTO INTERIOR.

<b>Unidad de Medida:</b>	<b>Frecuencia de Medición:</b>	<b>Desagregación Geográfica:</b>	<b>Disponibilidad de la Información:</b>
UNIDAD RESPONSABLE	ANUAL	ESTATAL	31/12/2025

**Meta Anual**

ENERO	FEBRERO	MARZO	ABRIL	MAYO	JUNIO	JULIO	AGOSTO	SEPTIEMBRE	OCTUBRE	NOVIEMBRE	DICIEMBRE	
											68.00	
											ANUAL:	68.00

**Datos de Identificación del Programa Presupuestario (PP)**

**Responsable del PP**

Ramo: 08 EDUCACIÓN

**Instancia(s) Ejecutora(s)**

012 SECRETARÍA DE EDUCACIÓN

Institución: 012 SECRETARÍA DE EDUCACIÓN

Unidad Responsable: 1100 DIRECCIÓN GENERAL DE PLANEACIÓN Y DEL SISTEMA PARA LA CARRERA DE LAS MAESTRAS Y LOS MAESTROS

Población Objetivo: MATRICULA TOTAL EN EL SISTEMA EDUCATIVO ESTATAL.

**Alineación**

**Plan Estatal de Desarrollo**

Eje: 04 DESARROLLO INTEGRAL, EDUCACIÓN Y DIVERSIDAD CULTURAL

Objetivo: 01 REDUCIR LAS CARENCIAS SOCIALES EN EL ESTADO, CON UN ENFOQUE DE INTERSECCIONALIDAD.

Temática: 03 EDUCACIÓN

Objetivo Específico: 01 MEJORAR EL ACCESO A UNA EDUCACIÓN DE CALIDAD, EQUITATIVA E INCLUYENTE EN TODOS LOS NIVELES.

Estrategia: 01 IMPULSAR MECANISMOS QUE PERMITAN MEJORAR LA CALIDAD Y EL ACCESO A LA EDUCACIÓN, EN TODOS LOS NIVELES.

Línea de Acción: 13 OPTIMIZAR LOS PROCEDIMIENTOS ADMINISTRATIVOS EN TODAS SUS MODALIDADES PARA EL ACCESO Y PERMANENCIA DE LAS ALUMNAS Y LOS ALUMNOS.

**Resumen Narrativo**

SERVICIOS DE CONTROL ESCOLAR, ESTADÍSTICAS Y APOYOS EDUCATIVOS EN LAS UNIDADES ADMINISTRATIVAS DE LA SECRETARÍA DE EDUCACIÓN OTORGADOS.

**Datos de Identificación del Indicador**

Indicador: PORCENTAJE DE UNIDADES ADMINISTRATIVAS QUE OTORGAN SERVICIOS ADMINISTRATIVOS, ESTADÍSTICAS Y APOYO EDUCATIVO.

Definición: REFIERE AL PORCENTAJE DE UNIDADES RESPONSABLES QUE OTORGAN SERVICIOS ADMINISTRATIVOS, ESTADÍSTICOS, ESTUDIOS DE FACTIBILIDAD, INSCRIPCIONES, ACREDITACIONES, CERTIFICACIONES, EQUIVALENCIAS, REVALIDACIONES Y DE APOYO EDUCATIVO POR MEDIO DE LA ENTREGA DE BECAS.

Tipo	Dimensión	Frecuencia de Medición	Desagregación Geográfica	Tipo de Fórmula
GESTION	EFICIENCIA	ANUAL	ESTATAL	PORCENTAJE
Unidad de Medida		Método de Cálculo	Área Responsable	
PORCENTAJE		(V1/V2)*100	1100. DIRECCIÓN GENERAL DE PLANEACIÓN Y DEL SISTEMA PARA LA CARRERA DE LAS MAESTRAS Y LOS MAESTROS	

**Características del Indicador**

Claridad	Relevancia	Economía	Monitoreable	Adecuado	Aporte Marginal
CUMPLE	CUMPLE	CUMPLE	CUMPLE	CUMPLE	CUMPLE

**Justificación**

LA EXPRESIÓN ES COMPRESIBLE PARA CUALQUIER CIUDADANO.	EXPRESA ELEMENTOS DE IMPORTANCIA EN LA MEDICIÓN DE LOS ALCANCES.	LA INFORMACIÓN ESTÁ DISPONIBLE A UN COSTO RAZONABLE.	PERMITE MEDIR LAS VARIABLES AHORA Y CON POSTERIORIDAD.	APORTA UNA BASE SUFICIENTE PARA EVALUAR EL DESEMPEÑO.	MUESTRA LOS AVANCES ESTATALES.
---	--	--	--	---	--------------------------------

Serie de Información disponible: 2025

**Medios de Verificación**

INFORME DE UNIDADES ADMINISTRATIVAS QUE OTORGAN SERVICIOS DE CONTROL ESCOLAR, ESTADÍSTICAS Y APOYO EDUCATIVO, ACTUALIZADO ANUALMENTE, ELABORADO Y DISPONIBLE EN LA DIRECCIÓN GENERAL DE PLANEACIÓN Y DEL SISTEMA PARA LA CARRERA DE LAS MAESTRAS Y LOS MAESTROS, CON SERIE DE INFORMACIÓN DISPONIBLE DESDE EL AÑO 2025

**Fuentes de Información**

DIRECCIÓN GENERAL DE PLANEACIÓN Y DEL SISTEMA PARA LA CARRERA DE LAS MAESTRAS Y LOS MAESTROS.

**Determinación de Metas - Indicador**

Línea Base			Meta y Periodo de Cumplimiento		Parámetros de Semaforización		
Valor	Año	Periodo	Valor	Periodo			
4.41	2025	DICIEMBRE	4.41	DICIEMBRE	>=4.18Y<=5.07	>=3.96Y<=4.18	<3.96Y > 5.07

Comportamiento del Indicador hacia la meta:REGULAR

Factibilidad: ALTA

Descripción de la Factibilidad: LA META ESTABLECIDA ES REALISTA Y ALCANZABLE.



**Metas de la Administración**

Año	2025	2026	2027	2028	2029	2030
Valor	4.41					
Periodo	DICIEMBRE					

**Meta Anual**

ENERO	FEBRERO	MARZO	ABRIL	MAYO	JUNIO	JULIO	AGOSTO	SEPTIEMBRE	OCTUBRE	NOVIEMBRE	DICIEMBRE	
											4.41	
											ANUAL:	4.41

**Variable (1)**

**Variable:** NÚMERO DE UNIDADES RESPONSABLES QUE OTORGAN SERVICIOS ADMINISTRATIVOS, ESTADÍSTICOS Y DE APOYO EDUCATIVO.

**Definición:** MUESTRA EL NÚMERO DE UNIDADES RESPONSABLES QUE OTORGAN SERVICIOS ADMINISTRATIVOS, ESTADÍSTICOS Y DE APOYO EDUCATIVO.

<b>Unidad de Medida:</b>	<b>Frecuencia de Medición:</b>	<b>Desagregación Geográfica:</b>	<b>Disponibilidad de la Información:</b>
UNIDAD RESPONSABLE	ANUAL	ESTATAL	31/12/2025

**Meta Anual**

ENERO	FEBRERO	MARZO	ABRIL	MAYO	JUNIO	JULIO	AGOSTO	SEPTIEMBRE	OCTUBRE	NOVIEMBRE	DICIEMBRE	
											3.00	
											ANUAL:	3.00

**Variable (2)**

**Variable:** TOTAL DE UNIDADES RESPONSABLES DE LA SECRETARÍA DE EDUCACIÓN AUTORIZADAS EN EL REGLAMENTO INTERIOR.

**Definición:** MUESTRA EL NÚMERO TOTAL DE UNIDADES RESPONSABLES DE LA SECRETARÍA DE EDUCACIÓN AUTORIZADAS EN EL REGLAMENTO INTERIOR.

<b>Unidad de Medida:</b>	<b>Frecuencia de Medición:</b>	<b>Desagregación Geográfica:</b>	<b>Disponibilidad de la Información:</b>
UNIDAD RESPONSABLE	ANUAL	ESTATAL	30/11/2025

**Meta Anual**

ENERO	FEBRERO	MARZO	ABRIL	MAYO	JUNIO	JULIO	AGOSTO	SEPTIEMBRE	OCTUBRE	NOVIEMBRE	DICIEMBRE	
											68.00	
											ANUAL:	68.00

**R016 PROGRAMA DE ACCIÓN PARA ATENDER LAS MEDIDAS DE LA DECLARATORIA DE ALERTA DE VIOLENCIA DE GÉNERO CONTRA LAS MUJERES NIVEL FIN**

**Datos de Identificación del Programa Presupuestario (PP)**

**Responsable del PP**

Ramo: 08 EDUCACIÓN

**Instancia(s) Ejecutora(s)**

012 SECRETARÍA DE EDUCACIÓN

Institución: 012 SECRETARÍA DE EDUCACIÓN

Unidad Responsable: 1301 DIRECCIÓN DE ASUNTOS JURÍDICOS

**Población Objetivo:** NIÑAS, ADOLESCENTES Y MUJERES EN SITUACIÓN DE VIOLENCIA O QUE ESTÁN EN RIESGO DE SER VÍCTIMAS DE FEMINICIDIO POR CUESTIONES DE GÉNERO.

**Alineación**

**Plan Estatal de Desarrollo**

Eje: 04 DESARROLLO INTEGRAL, EDUCACIÓN Y DIVERSIDAD CULTURAL

Objetivo: 01 REDUCIR LAS CARENCIAS SOCIALES EN EL ESTADO, CON UN ENFOQUE DE INTERSECCIONALIDAD.

Temática: 05 IGUALDAD DE GÉNERO

Objetivo Específico: 01 CONTRIBUIR A QUE LAS POBLANAS GOZEN DE UNA VIDA LIBRE DE DISCRIMINACIÓN Y VIOLENCIA DE GÉNERO.

Estrategia: 01 GENERAR LOS MECANISMOS QUE CONTRIBUYAN A LA PREVENCIÓN Y ATENCIÓN DE LA VIOLENCIA DE GÉNERO Y LA DESIGUALDAD.

Línea de Acción: 1 PROMOVER LA ACTUALIZACIÓN DEL MARCO JURÍDICO ESTATAL Y MUNICIPAL EN MATERIA DE IGUALDAD CON PERSPECTIVA DE GÉNERO E INTERSECCIONALIDAD.

Línea de Acción: 2 IMPLEMENTAR ACCIONES ORIENTADAS A PREVENIR, ATENDER Y DISMINUIR LA VIOLENCIA CONTRA LAS MUJERES.

Línea de Acción: 4 REFORZAR LA CULTURA DE PREVENCIÓN DE LA VIOLENCIA DE GÉNERO.

Línea de Acción: 5 CONSOLIDAR ESQUEMAS DE COORDINACIÓN ENTRE LOS TRES NIVELES DE GOBIERNO PARA ALCANZAR LA IGUALDAD SUSTANTIVA.

**Resumen Narrativo**

CONTRIBUIR A LA DISMINUCIÓN DE LA VIOLENCIA FEMINICIDA CONTRA LAS MUJERES DEL ESTADO MEDIANTE LA ATENCIÓN DE LAS MEDIDAS DE PREVENCIÓN, SEGURIDAD Y JUSTICIA DE LA DECLARATORIA DE ALERTA DE VIOLENCIA DE GÉNERO CONTRA LAS MUJERES.

**Datos de Identificación del Indicador**

Indicador: NÚMERO DE DELITOS DE FEMINICIDIO POR CADA 100,000 HABITANTES.

Definición: EL INDICADOR REFIERE A LA OCURRENCIA DE PRESUNTOS DELITOS REGISTRADOS EN AVERIGUACIONES PREVIAS O CARPETAS DE INVESTIGACIÓN INICIADAS EN LAS AGENCIAS DEL MINISTERIO PÚBLICO Y REPORTADAS POR LA FISCALÍA GENERAL DEL ESTADO, INSTANCIAS RESPONSABLES DE LA VERACIDAD Y ACTUALIZACIÓN DE LAS CIFRAS.

Tipo	Dimensión	Frecuencia de Medición	Desagregación Geográfica	Tipo de Fórmula
ESTRATEGICO	EFICACIA	ANUAL	ESTATAL	OTRAS
Unidad de Medida DELITO		Método de Cálculo DATO ABSOLUTO	Área Responsable 3000 SUBSECRETARÍA DE PREVENCIÓN DE LA VIOLENCIA Y DISCRIMINACIÓN.	

**Características del Indicador**

Claridad	Relevancia	Economía	Monitoreable	Adecuado	Aporte Marginal
CUMPLE	CUMPLE	CUMPLE	CUMPLE	CUMPLE	NO_APLICA

**Justificación**

EL INDICADOR PUEDE SER INTERPRETADO SIN AMBIGÜEDADES.

EL INDICADOR MIDE ASPECTOS DEL LOGRO QUE SE ESPERA ALCANZAR.

LA MEDICIÓN NO GENERA NINGÚN COSTO ADICIONAL.

NO HAY OBSTÁCULOS PARA REALIZAR LA MEDICIÓN.

EL INDICADOR ES ESPECÍFICO AL OBJETIVO DESCRITO EN EL RESUMEN NARRATIVO.

Serie de Información disponible: 2019-2024

**Medios de Verificación**

SECRETARIADO EJECUTIVO DEL SISTEMA NACIONAL DE SEGURIDAD PÚBLICA, CIFRAS DE DELITOS Y VÍCTIMAS POR CADA 100 MIL HABITANTES, DISPONIBLE EN

[HTTPS://WWW.GOB.MX/SESNSP/ACCIONES-Y-PROGRAMAS/INCIDENCIA-DELICTIVA-DEL-FUERO-COMUN-NUOVA-METODOLOGIA?STATE=PUBLISHED](https://www.gob.mx/sesnsp/acciones-y-programas/incidencia-delictiva-del-fuero-comun-nueva-metodologia?state=published)

**Fuentes de Información**

SECRETARIADO EJECUTIVO DEL SISTEMA NACIONAL DE SEGURIDAD PÚBLICA, CIFRAS DE DELITOS Y VÍCTIMAS POR CADA 100 MIL HABITANTES.

**R016 PROGRAMA DE ACCIÓN PARA ATENDER LAS MEDIDAS DE LA DECLARATORIA DE ALERTA DE VIOLENCIA DE GÉNERO CONTRA LAS MUJERES NIVEL FIN**

Determinación de Metas - Indicador

Línea Base			Meta y Periodo de Cumplimiento		Parámetros de Semaforización		
Valor	Año	Periodo	Valor	Periodo	> 0.54Y <= 0.65	>= 0.51Y <= 0.54	< 0.51Y > 0.65
1.68	2019	DICIEMBRE	0.57	DICIEMBRE			

Comportamiento del Indicador hacia la meta: NOMINAL

Factibilidad: MEDIA

Descripción de la Factibilidad: ESTÁ EN FUNCIÓN DE CONTAR CON LOS RECURSOS ECONÓMICOS Y TÉCNICOS REQUERIDOS PARA DESARROLLAR LAS ACCIONES EMERGENTES.

Metas de la Administración

Año	2025	2026	2027	2028	2029	2030
Valor	0.57	0.57	0.57	0.57	0.57	0.57
Periodo	DICIEMBRE	DICIEMBRE	DICIEMBRE	DICIEMBRE	DICIEMBRE	DICIEMBRE

Meta Anual

ENERO	FEBRERO	MARZO	ABRIL	MAYO	JUNIO	JULIO	AGOSTO	SEPTIEMBRE	OCTUBRE	NOVIEMBRE	DICIEMBRE
											0.57
Anual:											0.57

Variable (1)

Variable: NÚMERO DE DELITOS DE FEMINICIDIO POR CADA 100,000 HABITANTES.

Definición: EL INDICADOR REFIEREA LA OCURRENCIA DE PRESUNTOS DELITOS REGISTRADOS EN AVERIGUACIONES PREVIAS O CARPETAS DE INVESTIGACIÓN INICIADAS EN LAS AGENCIAS DEL MINISTERIO PÚBLICO Y REPORTADAS POR LA FISCALÍA GENERAL DEL ESTADO, INSTANCIAS RESPONSABLES DE LA VERACIDAD Y ACTUALIZACIÓN DE LAS CIFRAS.

Unidad de Medida:

Frecuencia de Medición:

Desagregación Geográfica:

Disponibilidad de la Información:

DELITO

ANUAL

ESTATAL

31/12/2025

Meta Anual

ENERO	FEBRERO	MARZO	ABRIL	MAYO	JUNIO	JULIO	AGOSTO	SEPTIEMBRE	OCTUBRE	NOVIEMBRE	DICIEMBRE
											0.57
ANUAL:											0.57

FICHA TÉCNICA DE INDICADORES

R016 PROGRAMA DE ACCIÓN PARA ATENDER LAS MEDIDAS DE LA DECLARATORIA DE ALERTA DE VIOLENCIA DE GÉNERO CONTRA LAS MUJERES  
NIVEL PROPÓSITO

Datos de Identificación del Programa Presupuestario (PP)

Responsable del PP

Ramo: 08 EDUCACIÓN

Instancia(s) Ejecutora(s)

012 SECRETARÍA DE EDUCACIÓN

Institución: 012 SECRETARÍA DE EDUCACIÓN

Unidad Responsable: 1301 DIRECCIÓN DE ASUNTOS JURÍDICOS

Población Objetivo: NIÑAS, ADOLESCENTES Y MUJERES EN SITUACIÓN DE VIOLENCIA O QUE ESTÁN EN RIESGO DE SER VÍCTIMAS DE FEMINICIDIO POR CUESTIONES DE GÉNERO.

Alineación

Plan Estatal de Desarrollo

Eje: 04 DESARROLLO INTEGRAL, EDUCACIÓN Y DIVERSIDAD CULTURAL

Objetivo: 01 REDUCIR LAS CARENCIAS SOCIALES EN EL ESTADO, CON UN ENFOQUE DE INTERSECCIONALIDAD.

Temática: 05 IGUALDAD DE GÉNERO

Objetivo Específico: 01 CONTRIBUIR A QUE LAS POBLANAS GOZEN DE UNA VIDA LIBRE DE DISCRIMINACIÓN Y VIOLENCIA DE GÉNERO.

Estrategia: 01 GENERAR LOS MECANISMOS QUE CONTRIBUYAN A LA PREVENCIÓN Y ATENCIÓN DE LA VIOLENCIA DE GÉNERO Y LA DESIGUALDAD.

Línea de Acción: 1 PROMOVER LA ACTUALIZACIÓN DEL MARCO JURÍDICO ESTATAL Y MUNICIPAL EN MATERIA DE IGUALDAD CON PERSPECTIVA DE GÉNERO E INTERSECCIONALIDAD.

Línea de Acción: 2 IMPLEMENTAR ACCIONES ORIENTADAS A PREVENIR, ATENDER Y DISMINUIR LA VIOLENCIA CONTRA LAS MUJERES.

Línea de Acción: 4 REFORZAR LA CULTURA DE PREVENCIÓN DE LA VIOLENCIA DE GÉNERO.

Línea de Acción: 5 CONSOLIDAR ESQUEMAS DE COORDINACIÓN ENTRE LOS TRES NIVELES DE GOBIERNO PARA ALCANZAR LA IGUALDAD SUSTANTIVA.

Resumen Narrativo

LAS INSTITUCIONES DE LA ADMINISTRACIÓN PÚBLICA ESTATAL REALIZAN ACCIONES EMERGENTES PARA ATENDER LAS MEDIDAS DE PREVENCIÓN, SEGURIDAD Y JUSTICIA DE LA DECLARATORIA DE ALERTA DE VIOLENCIA DE GÉNERO CONTRA LAS MUJERES.

Datos de Identificación del Indicador

Indicador: PORCENTAJE DE ACCIONES EMERGENTES REALIZADAS PARA ATENDER LA DECLARATORIA DE ALERTA DE VIOLENCIA DE GÉNERO CONTRA LAS MUJERES.

Definición: EL INDICADOR CONTABILIZA EL PORCENTAJE DE ACCIONES EMERGENTES REALIZADAS POR LA ADMINISTRACIÓN PÚBLICA ESTATAL PARA ATENDER LA DECLARATORIA DE ALERTA DE VIOLENCIA DE GÉNERO CONTRA LAS MUJERES.

Tipo	Dimensión	Frecuencia de Medición	Desagregación Geográfica	Tipo de Fórmula
ESTRATEGICO	EFICACIA	ANUAL	ESTATAL	PORCENTAJE
Unidad de Medida		Método de Cálculo	Área Responsable	
PORCENTAJE		$(V1/V2)*100$	3000 SUBSECRETARÍA DE PREVENCIÓN DE LA VIOLENCIA Y DISCRIMINACIÓN.	

Características del Indicador

Claridad	Relevancia	Economía	Monitoreable	Adecuado	Aporte Marginal
CUMPLE	CUMPLE	CUMPLE	CUMPLE	CUMPLE	NO_APLICA

Justificación

EL INDICADOR PUEDE SER INTERPRETADO SIN AMBIGÜEDADES.	EL INDICADOR MIDE ASPECTOS DEL LOGRO QUE SE ESPERA ALCANZAR.	LA MEDICIÓN NO GENERA NINGÚN COSTO ADICIONAL.	NO HAY OBSTÁCULOS PARA REALIZAR LA MEDICIÓN.	EL INDICADOR ES ESPECÍFICO AL OBJETIVO DESCRITO EN EL RESUMEN NARRATIVO.
---	--	---	--	--

Serie de Información disponible: 2024

Medios de Verificación

INFORME SOBRE LOS AVANCES DEL PLAN DE ACCIONES EMERGENTES; ÁREA RESPONSABLE: SUBSECRETARÍA DE PREVENCIÓN DE LA VIOLENCIA Y DISCRIMINACIÓN; PERIODICIDAD: ANUAL

Fuentes de Información

3000 SUBSECRETARÍA DE PREVENCIÓN DE LA VIOLENCIA Y DISCRIMINACIÓN.

Determinación de Metas - Indicador

Línea Base

Valor	Año	Periodo
100.00	2025	DICIEMBRE

Meta y Periodo de Cumplimiento

Valor	Periodo
100.00	DICIEMBRE

Parámetros de Semaforización

>=95.00Y<=115.00	>=90.00Y<=95.00	<90.00Y >=115.00
------------------	-----------------	------------------

Comportamiento del Indicador hacia la meta: NOMINAL

Factibilidad: MEDIA

**R016 PROGRAMA DE ACCIÓN PARA ATENDER LAS MEDIDAS DE LA DECLARATORIA DE ALERTA DE VIOLENCIA DE GÉNERO CONTRA LAS MUJERES**  
**NIVEL PROPÓSITO**

**Descripción de la Factibilidad:** ESTÁ EN FUNCIÓN DE CONTAR CON LOS RECURSOS ECONÓMICOS Y TÉCNICOS REQUERIDOS PARA DESARROLLAR LAS ACCIONES EMERGENTES.

:

**Metas de la Administración**

Año	2025	2026	2027	2028	2029	2030
Valor	100.00	100.00	100.00	100.00	100.00	100.00
Periodo	DICIEMBRE	DICIEMBRE	DICIEMBRE	DICIEMBRE	DICIEMBRE	DICIEMBRE

**Meta Anual**

ENERO	FEBRERO	MARZO	ABRIL	MAYO	JUNIO	JULIO	AGOSTO	SEPTIEMBRE	OCTUBRE	NOVIEMBRE	DICIEMBRE	
											100.00	
											ANUAL:	100.00

**Variable (1)**

**Variable:** NÚMERO DE ACCIONES EMERGENTES REALIZADAS PARA ATENDER DE LA DECLARATORIA DE ALERTA DE VIOLENCIA DE GÉNERO.

**Definición:** EL DATO MOSTRADO POR LA VARIABLE CORRESPONDE AL NÚMERO DE ACCIONES EMERGENTES REALIZADAS POR LA ADMINISTRACIÓN PÚBLICA ESTATAL CON LA FINALIDAD DE ATENDER LAS MEDIDAS DE LA DECLARATORIA DE ALERTA DE VIOLENCIA DE GÉNERO CONTRA LAS MUJERES.

**Unidad de Medida:**

ACCIÓN

**Frecuencia de Medición:**

ANUAL

**Desagregación Geográfica:**

ESTATAL

**Disponibilidad de la Información:**

31/12/2025

**Meta Anual**

ENERO	FEBRERO	MARZO	ABRIL	MAYO	JUNIO	JULIO	AGOSTO	SEPTIEMBRE	OCTUBRE	NOVIEMBRE	DICIEMBRE	
											15.00	
											ANUAL:	15.00

**Variable (2)**

**Variable:** NÚMERO DE ACCIONES EMERGENTES PROGRAMADAS PARA ATENDER DE LA DECLARATORIA DE ALERTA DE VIOLENCIA DE GÉNERO.

**Definición:** EL DATO MOSTRADO POR LA VARIABLE CORRESPONDE AL NÚMERO DE ACCIONES EMERGENTES QUE FUERON PROGRAMADAS POR LA ADMINISTRACIÓN PÚBLICA ESTATAL CON LA FINALIDAD DE ATENDER LAS MEDIDAS DE LA DECLARATORIA DE ALERTA DE VIOLENCIA DE GÉNERO CONTRA LAS MUJERES.

**Unidad de Medida:**

ACCIÓN

**Frecuencia de Medición:**

ANUAL

**Desagregación Geográfica:**

ESTATAL

**Disponibilidad de la Información:**

31/12/2025

**Meta Anual**

ENERO	FEBRERO	MARZO	ABRIL	MAYO	JUNIO	JULIO	AGOSTO	SEPTIEMBRE	OCTUBRE	NOVIEMBRE	DICIEMBRE	
											15.00	
											ANUAL:	15.00

**R016 PROGRAMA DE ACCIÓN PARA ATENDER LAS MEDIDAS DE LA DECLARATORIA DE ALERTA DE VIOLENCIA DE GÉNERO CONTRA LAS MUJERES NIVEL COMPONENTE 1**

**Datos de Identificación del Programa Presupuestario (PP)**

**Responsable del PP**

Ramo: 08 EDUCACIÓN

**Instancia(s) Ejecutora(s)**

012 SECRETARÍA DE EDUCACIÓN

Institución: 012 SECRETARÍA DE EDUCACIÓN

Unidad Responsable: 1301 DIRECCIÓN DE ASUNTOS JURÍDICOS

**Población Objetivo:** NIÑAS, ADOLESCENTES Y MUJERES EN SITUACIÓN DE VIOLENCIA O QUE ESTÁN EN RIESGO DE SER VÍCTIMAS DE FEMINICIDIO POR CUESTIONES DE GÉNERO.

**Alineación**

**Plan Estatal de Desarrollo**

Eje: 04 DESARROLLO INTEGRAL, EDUCACIÓN Y DIVERSIDAD CULTURAL

Objetivo: 01 REDUCIR LAS CARENCIAS SOCIALES EN EL ESTADO, CON UN ENFOQUE DE INTERSECCIONALIDAD.

Temática: 05 IGUALDAD DE GÉNERO

Objetivo Específico: 01 CONTRIBUIR A QUE LAS POBLANAS GOZEN DE UNA VIDA LIBRE DE DISCRIMINACIÓN Y VIOLENCIA DE GÉNERO.

Estrategia: 01 GENERAR LOS MECANISMOS QUE CONTRIBUYAN A LA PREVENCIÓN Y ATENCIÓN DE LA VIOLENCIA DE GÉNERO Y LA DESIGUALDAD.

Línea de Acción: 1 PROMOVER LA ACTUALIZACIÓN DEL MARCO JURÍDICO ESTATAL Y MUNICIPAL EN MATERIA DE IGUALDAD CON PERSPECTIVA DE GÉNERO E INTERSECCIONALIDAD.

Línea de Acción: 2 IMPLEMENTAR ACCIONES ORIENTADAS A PREVENIR, ATENDER Y DISMINUIR LA VIOLENCIA CONTRA LAS MUJERES.

Línea de Acción: 4 REFORZAR LA CULTURA DE PREVENCIÓN DE LA VIOLENCIA DE GÉNERO.

Línea de Acción: 5 CONSOLIDAR ESQUEMAS DE COORDINACIÓN ENTRE LOS TRES NIVELES DE GOBIERNO PARA ALCANZAR LA IGUALDAD SUSTANTIVA.

**Resumen Narrativo**

ACCIONES EMERGENTES PARA EL CUMPLIMIENTO DE LAS MEDIDAS DE PREVENCIÓN DE LA DECLARATORIA DE ALERTA DE VIOLENCIA DE GÉNERO CONTRA LAS MUJERES ATENDIDAS.

**Datos de Identificación del Indicador**

Indicador: PORCENTAJE DE ACCIONES EMERGENTES ATENDIDAS PARA EL CUMPLIMIENTO DE LAS MEDIDAS DE PREVENCIÓN.

Definición: EL INDICADOR MUESTRA LA PROPORCIÓN DE ACCIONES EMERGENTES QUE HAN SIDO REALIZADAS PARA ATENDER LAS MEDIDAS DE PREVENCIÓN DE LA DECLARATORIA DE ALERTA DE VIOLENCIA DE GÉNERO CONTRA LAS MUJERES, RESPECTO DEL TOTAL DE ACCIONES EMERGENTES CONTENIDAS EN EL PLAN ASOCIADAS A LAS MEDIDAS DE PREVENCIÓN.

Tipo	Dimensión	Frecuencia de Medición	Desagregación Geográfica	Tipo de Fórmula
GESTION	EFICIENCIA	SEMESTRAL	ESTATAL	PORCENTAJE
Unidad de Medida		Método de Cálculo	Área Responsable	
PORCENTAJE		$(V1/V2)*100$	1301 DIRECCIÓN DE ASUNTOS JURÍDICOS.	

**Características del Indicador**

Claridad	Relevancia	Economía	Monitoreable	Adecuado	Aporte Marginal
CUMPLE	CUMPLE	CUMPLE	CUMPLE	CUMPLE	NO_APLICA

**Justificación**

EL INDICADOR PUEDE SER INTERPRETADO SIN AMBIGÜEDADES.

EL INDICADOR MIDE ASPECTOS DEL LOGRO QUE SE ESPERA ALCANZAR.

LA MEDICIÓN NO GENERA NINGÚN COSTO ADICIONAL.

NO HAY OBSTÁCULOS PARA REALIZAR LA MEDICIÓN.

EL INDICADOR ES ESPECÍFICO AL OBJETIVO DESCRITO EN EL RESUMEN NARRATIVO.

Serie de Información disponible: 2025

**Medios de Verificación**

INFORME EJECUTIVO CON ANEXOS DEL SOPORTE DOCUMENTAL DEL CUMPLIMIENTO DE LAS ACCIONES EMERGENTES PARA LAS MEDIDAS DE PREVENCIÓN DE LA DECLARATORIA; ÁREA RESPONSABLE: DIRECCIÓN DE ASUNTOS JURÍDICOS; PERIODICIDAD: SEMESTRAL

**Fuentes de Información**

1301 DIRECCIÓN DE ASUNTOS JURÍDICOS.

**R016 PROGRAMA DE ACCIÓN PARA ATENDER LAS MEDIDAS DE LA DECLARATORIA DE ALERTA DE VIOLENCIA DE GÉNERO CONTRA LAS MUJERES NIVEL COMPONENTE 1**

Determinación de Metas - Indicador

Línea Base			Meta y Periodo de Cumplimiento		Parámetros de Semafización		
Valor	Año	Periodo	Valor	Periodo	<=95.00Y<=115.00	>=90.00Y<=95.00	<90.00Y>115.00
100.00	2024	DICIEMBRE	100.00	DICIEMBRE			

Comportamiento del Indicador hacia la meta:REGULAR

Factibilidad: MEDIA

**Descripción de la Factibilidad:** EL LOGRO DE LA META ESTÁ EN FUNCIÓN DE QUE TODAS LAS INSTANCIAS INVOLUCRADAS EN LA ATENCIÓN DE LA DECLARATORIA DE ALERTA DE VIOLENCIA DE GÉNERO CONTRA LAS MUJERES Y EN LA IMPLEMENTACIÓN DEL PLAN DE ACCIONES EMERGENTES PARA ATENDER LA DECLARATORIA 2023-2024, REALICEN ACCIONES PARA ERRADICAR LA VIOLENCIA FEMINICIDA.

Metas de la Administración

Año	2025	2026	2027	2028	2029	2030
Valor	100.00					
Periodo	DICIEMBRE					DICIEMBRE

Meta Anual

ENERO	FEBRERO	MARZO	ABRIL	MAYO	JUNIO	JULIO	AGOSTO	SEPTIEMBRE	OCTUBRE	NOVIEMBRE	DICIEMBRE
					100.00						
											Anual: 100.00

Variable (1)

**Variable:** NÚMERO DE ACCIONES EMERGENTES ATENDIDAS PARA EL CUMPLIMIENTO DE LAS MEDIDAS DE PREVENCIÓN.

**Definición:** EL DATO MOSTRADO POR LA VARIABLE CORRESPONDE A LA CANTIDAD DE ACCIONES EMERGENTES QUE SON ATENDIDAS PARA EL CUMPLIMIENTO DE LAS MEDIDAS DE PREVENCIÓN.

**Unidad de Medida:**

ACCIÓN

**Frecuencia de Medición:**

SEMESTRAL

**Desagregación Geográfica:**

ESTATAL

**Disponibilidad de la Información:**

31/12/2025

Meta Anual

ENERO	FEBRERO	MARZO	ABRIL	MAYO	JUNIO	JULIO	AGOSTO	SEPTIEMBRE	OCTUBRE	NOVIEMBRE	DICIEMBRE
					1.00						
											ANUAL: 7.00 8.00

Variable (2)

**Variable:** NÚMERO DE ACCIONES EMERGENTES PARA EL CUMPLIMIENTO DE LAS MEDIDAS DE PREVENCIÓN, CONTENIDAS EN EL PLAN DE ACCIONES EMERGENTES PARA LA ATENCIÓN DE LA DECLARATORIA DE ALERTA DE VIOLENCIA DE GÉNERO 2024-2025.

**Definición:** EL DATO MOSTRADO POR LA VARIABLE CORRESPONDE A LA CANTIDAD DE ACCIONES EMERGENTES CONTENIDAS EN EL PLAN Y QUE ESTÁN ASOCIADAS A LAS MEDIDAS DE PREVENCIÓN DE LA DECLARATORIA DE ALERTA DE VIOLENCIA DE GÉNERO.

**Unidad de Medida:**

ACCIÓN

**Frecuencia de Medición:**

SEMESTRAL

**Desagregación Geográfica:**

ESTATAL

**Disponibilidad de la Información:**

31/12/2025

Meta Anual

ENERO	FEBRERO	MARZO	ABRIL	MAYO	JUNIO	JULIO	AGOSTO	SEPTIEMBRE	OCTUBRE	NOVIEMBRE	DICIEMBRE
					1.00						
											ANUAL: 7.00 8.00

Datos de Identificación del Programa Presupuestario (PP)

Responsable del PP

Ramo: 09 SALUD

Instancia(s) Ejecutora(s)

013 SERVICIOS DE SALUD DEL ESTADO DE PUEBLA

Institución: 013 SERVICIOS DE SALUD DEL ESTADO DE PUEBLA

Unidad Responsable: 1000 OFICINA DEL C. SECRETARIO

Población Objetivo: POBLACIÓN SIN SEGURIDAD SOCIAL LABORAL DEL ESTADO DE PUEBLA.

Alineación

Plan Estatal de Desarrollo

Eje: 04 DESARROLLO INTEGRAL, EDUCACIÓN Y DIVERSIDAD CULTURAL

Objetivo: 01 REDUCIR LAS CARENCIAS SOCIALES EN EL ESTADO, CON UN ENFOQUE DE INTERSECCIONALIDAD.

Temática: 02 SALUD

Objetivo Específico: 01 INCREMENTAR EL ACCESO OPORTUNO Y DE CALIDAD A LOS SERVICIOS DE SALUD, BAJO UN ENFOQUE INCLUYENTE.

Estrategia: 01 GENERAR LAS CONDICIONES PARA QUE LAS POBLANAS Y LOS POBLANOS RECIBAN ATENCIÓN MÉDICA DE CALIDAD Y SERVICIOS DE SALUD EQUITATIVOS.

Línea de Acción: 10 CONSOLIDAR LOS PROGRAMAS ORIENTADOS A MEJORAR EL BIENESTAR EMOCIONAL, ASÍ COMO PREVENIR Y DISMINUIR LAS ADICCIONES.

Línea de Acción: 5 IMPULSAR ACCIONES ORIENTADAS A LA PREVENCIÓN EN SALUD.

Línea de Acción: 6 PROMOVER EL CUMPLIMIENTO DE LOS MECANISMOS DE VIGILANCIA SANITARIA.

Resumen Narrativo

CONTRIBUIR A REDUCIR LA MORTALIDAD GENERAL MEDIANTE EL OTORGAMIENTO DE SERVICIOS DE ATENCIÓN OPORTUNA A LA SALUD QUE PROTEJAN A LA POBLACIÓN.

Datos de Identificación del Indicador

Indicador: TASA DE MORTALIDAD GENERAL.

Definición: HACE REFERENCIA A TODAS A LAS DEFUNCIONES (POR DIVERSAS CAUSAS) EN LA POBLACIÓN RESIDENTE DEL ESTADO DE PUEBLA, EN RELACIÓN A LA POBLACIÓN TOTAL POR CADA 1,000 HABITANTES

Tipo	Dimensión	Frecuencia de Medición	Desagregación Geográfica	Tipo de Fórmula
ESTRATEGICO	EFICACIA	ANUAL	ESTATAL	TASA
Unidad de Medida		Método de Cálculo	Área Responsable	
TASA		(V1/V2)*BASE	DEPARTAMENTO DE INTELIGENCIA EPIDEMIOLÓGICA	

Características del Indicador

Claridad	Relevancia	Economía	Monitoreable	Adecuado	Aporte Marginal
CUMPLE	CUMPLE	CUMPLE	CUMPLE	CUMPLE	CUMPLE

Justificación

ES DE FÁCIL COMPRESIÓN PARA LOS USUARIOS DE LA INFORMACIÓN.	SU IMPACTO ES ELEVADO PARA EL LOGRO DE LOS OBJETIVOS ESTRATÉGICOS.	LA INFORMACIÓN QUE SE REQUIERE PARA GENERAR EL INDICADOR TIENE UN COSTO RAZONABLE.	ESTÁ SUJETO A SEGUIMIENTO Y VERIFICACIÓN POR DIVERSAS INSTANCIAS.	MIDE LO QUE SE INDICA EN SU DESCRIPCIÓN Y ES DE FÁCIL COMPROBACIÓN.	SU APORTE ES CONSIDERABLE YA QUE DA INFORMACIÓN ADICIONAL EN COMPARACIÓN CON OTROS INDICADORES PARA EL LOGRO DEL OBJETIVO.
---	--	--	---	---	--

Serie de Información disponible: 2014 - 2022.

Medios de Verificación

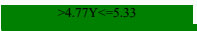
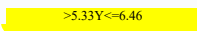

SERVICIOS DE SALUD DEL ESTADO DE PUEBLA: CUBOS DINÁMICOS DEL SISTEMA NACIONAL DE INFORMACIÓN EN MATERIA DE SALUD (SINBA), SUBSISTEMA EPIDEMIOLÓGICO Y ESTADÍSTICO DE DEFUNCIONES (SEED) DE LA SECRETARÍA DE SALUD. INFORMACIÓN REALIZADA POR LA DIRECCIÓN GENERAL DE INFORMACIÓN EN SALUD (FRECUENCIA DE MEDICIÓN ANUAL).  
DISPONIBLE EN:

[http://www.dgis.salud.gob.mx/contenidos/basesdedatos/bdc\\_defunciones\\_gobmx.html](http://www.dgis.salud.gob.mx/contenidos/basesdedatos/bdc_defunciones_gobmx.html)

Fuentes de Información

SUBSISTEMA EPIDEMIOLÓGICO Y ESTADÍSTICO DE DEFUNCIONES (SEED-SINBA), PROYECCIÓN DE POBLACIÓN DE CONAPO L

Determinación de Metas - Indicador

Línea Base			Meta y Periodo de Cumplimiento		Parámetros de Semaforización		
Valor	Año	Periodo	Valor	Periodo	>=4.77Y <=5.33	>5.33Y <=6.46	<4.77Y > 6.46
6.00	2017	DICIEMBRE	5.62	DICIEMBRE			

Comportamiento del Indicador hacia la meta: DESCENDENTE

Factibilidad: MEDIA



Descripción de la Factibilidad: BAJA, DEBIDO A LA DEMORA EN LA RECOLECCIÓN DE CERTIFICADOS DE DEFUNCIÓN.

:

Metas de la Administración

Año	2025	2026	2027	2028	2029	2030
Valor	5.62	5.42	5.70	7.34	6.62	5.62
Periodo	DICIEMBRE	DICIEMBRE	DICIEMBRE	DICIEMBRE	DICIEMBRE	DICIEMBRE

Meta Anual

ENERO	FEBRERO	MARZO	ABRIL	MAYO	JUNIO	JULIO	AGOSTO	SEPTIEMBRE	OCTUBRE	NOVIEMBRE	DICIEMBRE
											5.62
											Annual: 5.62

Variable (1)

**Variable:** NÚMERO DE DEFUNCIONES TOTALES EN EL ESTADO DE PUEBLA EN EL AÑO

**Definición:** SE REFIERE AL NÚMERO DE DEFUNCIONES TOTALES DEL ESTADO DE PUEBLA EN UN AÑO.

**Unidad de Medida:**  
DEFUNCIÓN

**Frecuencia de Medición:**  
ANUAL

**Desagregación Geográfica:**  
ESTATAL

**Disponibilidad de la Información:**  
01/01/2025

Meta Anual

ENERO	FEBRERO	MARZO	ABRIL	MAYO	JUNIO	JULIO	AGOSTO	SEPTIEMBRE	OCTUBRE	NOVIEMBRE	DICIEMBRE
											38,440.00
											ANUAL: 38,440.00

Variable (2)

**Variable:** TOTAL DE LA POBLACIÓN RESIDENTE DEL ESTADO DE PUEBLA.

**Definición:** HACE REFERENCIA A LA CANTIDAD TOTAL DE HABITANTES EN EL ESTADO DE PUEBLA DURANTE EL PERIODO A MEDIR.

**Unidad de Medida:**  
POBLACIÓN

**Frecuencia de Medición:**  
ANUAL

**Desagregación Geográfica:**  
ESTATAL

**Disponibilidad de la Información:**  
01/01/2025

Meta Anual

ENERO	FEBRERO	MARZO	ABRIL	MAYO	JUNIO	JULIO	AGOSTO	SEPTIEMBRE	OCTUBRE	NOVIEMBRE	DICIEMBRE
											6,835,862.00
											ANUAL: 6,835,862.00

Datos de Identificación del Programa Presupuestario (PP)

Responsable del PP

Ramo: 09 SALUD

Instancia(s) Ejecutora(s)

013 SERVICIOS DE SALUD DEL ESTADO DE PUEBLA

Institución: 013 SERVICIOS DE SALUD DEL ESTADO DE PUEBLA

Unidad Responsable: 1000 OFICINA DEL C. SECRETARIO

Población Objetivo: POBLACIÓN SIN SEGURIDAD SOCIAL LABORAL DEL ESTADO DE PUEBLA.

Alineación

Plan Estatal de Desarrollo

Eje: 04 DESARROLLO INTEGRAL, EDUCACIÓN Y DIVERSIDAD CULTURAL

Objetivo: 01 REDUCIR LAS CARENCIAS SOCIALES EN EL ESTADO, CON UN ENFOQUE DE INTERSECCIONALIDAD.

Temática: 02 SALUD

Objetivo Específico: 01 INCREMENTAR EL ACCESO OPORTUNO Y DE CALIDAD A LOS SERVICIOS DE SALUD, BAJO UN ENFOQUE INCLUYENTE.

Estrategia: 01 GENERAR LAS CONDICIONES PARA QUE LAS POBLANAS Y LOS POBLANOS RECIBAN ATENCIÓN MÉDICA DE CALIDAD Y SERVICIOS DE SALUD EQUITATIVOS.

Línea de Acción: 10 CONSOLIDAR LOS PROGRAMAS ORIENTADOS A MEJORAR EL BIENESTAR EMOCIONAL, ASÍ COMO PREVENIR Y DISMINUIR LAS ADICCIONES.

Línea de Acción: 5 IMPULSAR ACCIONES ORIENTADAS A LA PREVENCIÓN EN SALUD.

Línea de Acción: 6 PROMOVER EL CUMPLIMIENTO DE LOS MECANISMOS DE VIGILANCIA SANITARIA.

Resumen Narrativo

LA POBLACIÓN SIN SEGURIDAD SOCIAL LABORAL RESPONSABILIDAD DE LOS SERVICIOS DE SALUD DEL ESTADO DE PUEBLA OBTIENE ATENCIÓN MÉDICA MEDIANTE LOS SERVICIOS OTORGADOS EN UNIDADES DE PRIMER NIVEL Y HOSPITALARIAS REDUCIENDO ASÍ LA MORBILIDAD.

Datos de Identificación del Indicador

Indicador: TASA DE MORBILIDAD GENERAL.

Definición: INDICA EL NÚMERO DE PERSONAS QUE PADECEN ALGUNA ENFERMEDAD EN UN PERÍODO Y LUGAR DETERMINADOS, EN RELACIÓN A LA POBLACIÓN TOTAL EXISTENTE Y QUE ES OBJETO DE VIGILANCIA EPIDEMIOLÓGICA.

Tipo	Dimensión	Frecuencia de Medición	Desagregación Geográfica	Tipo de Fórmula
ESTRATÉGICO	EFICACIA	ANUAL	ESTATAL	TASA
Unidad de Medida		Método de Cálculo	Área Responsable	
TASA		(V1/V2)*BASE	DEPARTAMENTO DE INTELIGENCIA EPIDEMIOLÓGICA	

Características del Indicador

Claridad	Relevancia	Economía	Monitoreable	Adecuado	Aporte Marginal
CUMPLE	CUMPLE	CUMPLE	CUMPLE	CUMPLE	CUMPLE

Justificación

ES DE FÁCIL COMPRENSIÓN PARA LOS USUARIOS DE LA INFORMACIÓN.	SU IMPACTO ES ELEVADO PARA EL LOGRO DE LOS OBJETIVOS ESTRATÉGICOS.	LA INFORMACIÓN QUE SE REQUIERE PARA GENERAR EL INDICADOR TIENE UN COSTO RAZONABLE.	ESTÁ SUJETO A SEGUIMIENTO Y VERIFICACIÓN POR DIVERSAS INSTANCIAS.	MIDE LO QUE SE INDICA EN SU DESCRIPCIÓN Y ES DE FÁCIL COMPROBACIÓN.	SU APORTE ES CONSIDERABLE YA QUE DA INFORMACIÓN ADICIONAL EN COMPARACIÓN CON OTROS INDICADORES PARA EL LOGRO DEL OBJETIVO.
--	--	--	---	---	--

Serie de Información disponible: 2017 - 2022

Medios de Verificación

SECRETARÍA DE SALUD: SISTEMA ÚNICO AUTOMATIZADO PARA LA VIGILANCIA EPIDEMIOLÓGICA (SUAVE) DE LA DIRECCIÓN GENERAL DE EPIDEMIOLOGÍA (FRECUENCIA DE MEDICIÓN ANUAL). INFORMACIÓN DISPONIBLE EN:  
[https://www.sinave.gob.mx/SUAVE/Inicio\\_Sesion.aspx?ReturnUrl=%2fSUAVE%2fPrincipal%2fPrincipal.aspx](https://www.sinave.gob.mx/SUAVE/Inicio_Sesion.aspx?ReturnUrl=%2fSUAVE%2fPrincipal%2fPrincipal.aspx)

Fuentes de Información

SISTEMA ÚNICO AUTOMATIZADO PARA LA VIGILANCIA EPIDEMIOLÓGICA (SUAVE).

Determinación de Metas - Indicador

Línea Base			Meta y Periodo de Cumplimiento		Parámetros de Semaforización		
Valor	Año	Periodo	Valor	Periodo			
12,649.00	2015	DICIEMBRE	8,045.80	DICIEMBRE	≤ 6838.93Y <= 7643.51	> 7643.51Y <= 9252.67	≥ 6838.93Y > 9252.67

Comportamiento del Indicador hacia la meta: DESCENDENTE

Factibilidad: MEDIA

**E042 PROTECCIÓN EN SALUD Y SERVICIOS DE SALUD A LA COMUNIDAD  
NIVEL PROPÓSITO**

**Descripción de la Factibilidad:** DEBE CONSIDERARSE QUE ES UNA META DESCENDENTE, LO CUAL ES RAZONABLE DE ACUERDO A SU TENDENCIA HISTÓRICA, SIN EMBARGO ESTÁ SUJETO A VARIACIONES POR LAS CONDICIONES SANITARIAS Y EPIDEMIOLÓGICAS.

:

**Metas de la Administración**

Año	2025	2026	2027	2028	2029	2030
Valor	8045.80	11356.01	6092.94	11601.22	7322.22	8045.80
Periodo	DICIEMBRE	DICIEMBRE	DICIEMBRE	DICIEMBRE	DICIEMBRE	DICIEMBRE

**Meta Anual**

ENERO	FEBRERO	MARZO	ABRIL	MAYO	JUNIO	JULIO	AGOSTO	SEPTIEMBRE	OCTUBRE	NOVIEMBRE	DICIEMBRE
											8,045.80
											<b>ANUAL:</b> 8,045.80

**Variable (1)**

**Variable:** NÚMERO DE CASOS DE ENFERMEDADES SUJETAS A VIGILANCIA EPIDEMIOLÓGICA.

**Definición:** ES EL NÚMERO DE INDIVIDUOS CON DIAGNÓSTICO DE ALGÚN PADECIMIENTO SUJETO A VIGILANCIA EPIDEMIOLÓGICA.

**Unidad de Medida:**

CASO

**Frecuencia de Medición:**

ANUAL

**Desagregación Geográfica:**

ESTATAL

**Disponibilidad de la Información:**

01/01/2025

**Meta Anual**

ENERO	FEBRERO	MARZO	ABRIL	MAYO	JUNIO	JULIO	AGOSTO	SEPTIEMBRE	OCTUBRE	NOVIEMBRE	DICIEMBRE
											550,000.00
											<b>ANUAL:</b> 550,000.00

**Variable (2)**

**Variable:** POBLACIÓN TOTAL DEL ESTADO DE PUEBLA.

**Definición:** SE REFIERE A LA PROYECCIÓN DE LA POBLACIÓN TOTAL DEL ESTADO DE PUEBLA REALIZADA POR EL CONAPO.

**Unidad de Medida:**

POBLACIÓN

**Frecuencia de Medición:**

ANUAL

**Desagregación Geográfica:**

ESTATAL

**Disponibilidad de la Información:**

01/01/2025

**Meta Anual**

ENERO	FEBRERO	MARZO	ABRIL	MAYO	JUNIO	JULIO	AGOSTO	SEPTIEMBRE	OCTUBRE	NOVIEMBRE	DICIEMBRE
											6,835,862.00
											<b>ANUAL:</b> 6,835,862.00

Datos de Identificación del Programa Presupuestario (PP)

Responsable del PP

Instancia(s) Ejecutora(s)

Ramo: 09 SALUD

013 SERVICIOS DE SALUD DEL ESTADO DE PUEBLA

Institución: 013 SERVICIOS DE SALUD DEL ESTADO DE PUEBLA

Unidad Responsable: 1000 OFICINA DEL C. SECRETARIO

Población Objetivo: POBLACIÓN SIN SEGURIDAD SOCIAL LABORAL DEL ESTADO DE PUEBLA.

Alineación

Plan Estatal de Desarrollo

Eje: 04 DESARROLLO INTEGRAL, EDUCACIÓN Y DIVERSIDAD CULTURAL

Objetivo: 01 REDUCIR LAS CARENCIAS SOCIALES EN EL ESTADO, CON UN ENFOQUE DE INTERSECCIONALIDAD.

Temática: 02 SALUD

Objetivo Específico: 01 INCREMENTAR EL ACCESO OPORTUNO Y DE CALIDAD A LOS SERVICIOS DE SALUD, BAJO UN ENFOQUE INCLUYENTE.

Estrategia: 01 GENERAR LAS CONDICIONES PARA QUE LAS POBLANAS Y LOS POBLANOS RECIBAN ATENCIÓN MÉDICA DE CALIDAD Y SERVICIOS DE SALUD EQUITATIVOS.

Línea de Acción: 10 CONSOLIDAR LOS PROGRAMAS ORIENTADOS A MEJORAR EL BIENESTAR EMOCIONAL, ASÍ COMO PREVENIR Y DISMINUIR LAS ADICCIONES.

Línea de Acción: 5 IMPULSAR ACCIONES ORIENTADAS A LA PREVENCIÓN EN SALUD.

Línea de Acción: 6 PROMOVER EL CUMPLIMIENTO DE LOS MECANISMOS DE VIGILANCIA SANITARIA.

Resumen Narrativo

ATENCIÓN A MUJERES EMBARAZADAS PARA SU PLENO DESARROLLO EFECTUADA.

Datos de Identificación del Indicador

Indicador: RAZÓN DE MORTALIDAD MATERNA.

Definición: INDICA LA MUERTE DE UNA MUJER MIENTRAS ESTÁ EMBARAZADA O DENTRO DE LOS 42 DÍAS SIGUIENTES A LA TERMINACIÓN DEL EMBARAZO, INDEPENDIEMENTE DE LA DURACIÓN Y EL SITIO DEL EMBARAZO, DEBIDA A CUALQUIER CAUSA RELACIONADA CON EL EMBARAZO MISMO O SU ATENCIÓN, PERO NO POR CAUSAS ACCIDENTALES O INCIDENTALES.

Tipo	Dimensión	Frecuencia de Medición	Desagregación Geográfica	Tipo de Fórmula
ESTRATEGICO	EFICACIA	ANUAL	ESTATAL	TASA
	Unidad de Medida	Método de Cálculo	Área Responsable	
	RAZÓN	(V1/V2)*BASE	PROGRAMA DE SALUD MATERNA	

Características del Indicador

Claridad	Relevancia	Economía	Monitoreable	Adecuado	Aporte Marginal
CUMPLE	CUMPLE	CUMPLE	CUMPLE	CUMPLE	CUMPLE

Justificación

ES DE FÁCIL COMPRESIÓN PARA LOS USUARIOS DE LA INFORMACIÓN.	SU IMPACTO ES ELEVADO PARA EL LOGRO DE LOS OBJETIVOS ESTRATÉGICOS.	LA INFORMACIÓN QUE SE REQUIERE PARA GENERAR EL INDICADOR TIENE UN COSTO RAZONABLE.	ESTÁ SUJETO A SEGUIMIENTO Y VERIFICACIÓN POR DIVERSAS INSTANCIAS.	MIDE LO QUE SE INDICA EN SU DESCRIPCIÓN Y ES DE FÁCIL COMPROBACIÓN.	DA INFORMACIÓN ADICIONAL EN COMPARACIÓN CON OTROS INDICADORES PARA EL LOGRO DEL OBJETIVO.
---	--	--	---	---	---

Serie de Información disponible: 2025 - 2030

**Medios de Verificación**  
PLATAFORMA DEL SISTEMA NACIONAL DE VIGILANCIA EPIDEMIOLÓGICA (SINAVE); LISTADO NOMINAL DE LA DIRECCIÓN GENERAL DE EPIDEMIOLOGÍA (DGE) DE LA SECRETARÍA DE SALUD (FRECUENCIA DE MEDICIÓN ANUAL).  
INFORMACIÓN DISPONIBLE EN: <https://rhove.sinave.gob.mx/home.asp>

**Fuentes de Información**  
PLATAFORMA DE VIGILANCIA EPIDEMIOLÓGICA SINAVE, SINAC

Determinación de Metas - Indicador

Línea Base			Meta y Periodo de Cumplimiento		Parámetros de Semaforización		
Valor	Año	Periodo	Valor	Periodo	>22.09Y <= 24.69	>24.69Y <= 29.88	< 22.09Y > 29.88
68.90	2021	DICIEMBRE	25.99	DICIEMBRE			

Comportamiento del Indicador hacia la meta: DESCENDENTE

Factibilidad: MEDIA

Descripción de la Factibilidad: DEPENDERÁ DE LA ESTABILIDAD ECONÓMICA PRESUPUESTARIA, ASÍ COMO DE LA EDUCACIÓN EN LA POBLACIÓN.

Metas de la Administración

Año	2025	2026	2027	2028	2029	2030
Valor	25.99	29.64	29.54	28.11	27.47	25.99
Periodo	DICIEMBRE	DICIEMBRE	DICIEMBRE	DICIEMBRE	DICIEMBRE	DICIEMBRE

Meta Anual

ENERO	FEBRERO	MARZO	ABRIL	MAYO	JUNIO	JULIO	AGOSTO	SEPTIEMBRE	OCTUBRE	NOVIEMBRE	DICIEMBRE	
											25.99	
											Anual:	25.99

Variable (1)

**Variable:** NÚMERO TOTAL DE MUERTES NOTIFICADAS

**Definición:** INDICA LA MUERTE DE UNA MUJER MIENTRAS ESTÁ EMBARAZADA O DENTRO DE LOS 42 DÍAS SIGUIENTES A LA TERMINACIÓN DEL EMBARAZO, INDEPENDIEMENTE DE LA DURACIÓN Y EL SITIO DEL EMBARAZO, DEBIDA A CUALQUIER CAUSA RELACIONADA CON O AGRAVADA POR EL EMBARAZO MISMO O SU ATENCIÓN, PERO NO POR CAUSAS ACCIDENTALES O INCIDENTALS.

**Unidad de Medida:**

DEFUNCIÓN

**Frecuencia de Medición:**

ANUAL

**Desagregación Geográfica:**

ESTATAL

**Disponibilidad de la Información:**

31/03/2025

Meta Anual

ENERO	FEBRERO	MARZO	ABRIL	MAYO	JUNIO	JULIO	AGOSTO	SEPTIEMBRE	OCTUBRE	NOVIEMBRE	DICIEMBRE	
											30.00	
											ANUAL:	30.00

Variable (2)

**Variable:** NACIDOS VIVOS REGISTRADOS EN CERTIFICADO DE NACIMIENTO

**Definición:** TOTAL DE NACIDOS VIVOS QUE CUENTAN CON UN CERTIFICADO DE NACIMIENTO

**Unidad de Medida:**

PERSONA

**Frecuencia de Medición:**

ANUAL

**Desagregación Geográfica:**

ESTATAL

**Disponibilidad de la Información:**

03/03/2025

Meta Anual

ENERO	FEBRERO	MARZO	ABRIL	MAYO	JUNIO	JULIO	AGOSTO	SEPTIEMBRE	OCTUBRE	NOVIEMBRE	DICIEMBRE	
											115,432.00	
											ANUAL:	115,432.00

Datos de Identificación del Programa Presupuestario (PP)

Responsable del PP

Ramo: 09 SALUD

Instancia(s) Ejecutora(s)

013 SERVICIOS DE SALUD DEL ESTADO DE PUEBLA

Institución: 013 SERVICIOS DE SALUD DEL ESTADO DE PUEBLA

Unidad Responsable: 1000 OFICINA DEL C. SECRETARIO

Población Objetivo: POBLACIÓN SIN SEGURIDAD SOCIAL LABORAL DEL ESTADO DE PUEBLA.

Alineación

Plan Estatal de Desarrollo

Eje: 04 DESARROLLO INTEGRAL, EDUCACIÓN Y DIVERSIDAD CULTURAL

Objetivo: 01 REDUCIR LAS CARENCIAS SOCIALES EN EL ESTADO, CON UN ENFOQUE DE INTERSECCIONALIDAD.

Temática: 02 SALUD

Objetivo Específico: 01 INCREMENTAR EL ACCESO OPORTUNO Y DE CALIDAD A LOS SERVICIOS DE SALUD, BAJO UN ENFOQUE INCLUYENTE.

Estrategia: 01 GENERAR LAS CONDICIONES PARA QUE LAS POBLANAS Y LOS POBLANOS RECIBAN ATENCIÓN MÉDICA DE CALIDAD Y SERVICIOS DE SALUD EQUITATIVOS.

Línea de Acción: 10 CONSOLIDAR LOS PROGRAMAS ORIENTADOS A MEJORAR EL BIENESTAR EMOCIONAL, ASÍ COMO PREVENIR Y DISMINUIR LAS ADICCIONES.

Línea de Acción: 5 IMPULSAR ACCIONES ORIENTADAS A LA PREVENCIÓN EN SALUD.

Línea de Acción: 6 PROMOVER EL CUMPLIMIENTO DE LOS MECANISMOS DE VIGILANCIA SANITARIA.

Resumen Narrativo

SERVICIO MÉDICO A POBLACIÓN DE 10 A 19 AÑOS BRINDADO.

Datos de Identificación del Indicador

Indicador: TASA DE MORTALIDAD EN POBLACIÓN DE 10 A 19 AÑOS.

Definición: MIDE EL RIESGO DE MORIR POR CUALQUIER CAUSA DE ENFERMEDAD EN ADOLESCENTES DE 10 A 19 AÑOS DE EDAD.

Tipo	Dimensión	Frecuencia de Medición	Desagregación Geográfica	Tipo de Fórmula
ESTRATEGICO	EFICACIA	ANUAL	ESTATAL	TASA
Unidad de Medida		Método de Cálculo	Área Responsable	
TASA		(V1/V2)*BASE	PROGRAMA DE ATENCIÓN A LA SALUD DE LA ADOLESCENCIA.	

Características del Indicador

Claridad	Relevancia	Economía	Monitoreable	Adecuado	Aporte Marginal
CUMPLE	CUMPLE	CUMPLE	CUMPLE	CUMPLE	CUMPLE

Justificación

ES DE FÁCIL COMPRENSIÓN PARA LOS USUARIOS DE LA INFORMACIÓN.	SU IMPACTO ES ELEVADO PARA EL LOGRO DE LOS OBJETIVOS ESTRATÉGICOS.	LA INFORMACIÓN QUE SE REQUIERE PARA GENERAR EL INDICADOR TIENE UN COSTO RAZONABLE.	ESTÁ SUJETO A SEGUIMIENTO Y VERIFICACIÓN POR DIVERSAS INSTANCIAS.	MIDE LO QUE SE INDICA EN SU DESCRIPCIÓN Y ES DE FÁCIL COMPROBACIÓN.	DA INFORMACIÓN ADICIONAL EN COMPARACIÓN CON OTROS INDICADORES PARA EL LOGRO DEL OBJETIVO.
--	--	--	---	---	---

Serie de Información disponible: 2025 - 2030

Medios de Verificación

SISTEMA EPIDEMIOLOGICO Y ESTADISTICO DE DEFUNCIONES (SEED): DEFUNCIONES (MORTALIDAD), INFORMACIÓN GENERADA ANUALMENTE POR LA DIRECCIÓN GENERAL EN SALUD (DGIS). DISPONIBLE PARA SU CONSULTA EN: [http://www.dgis.salud.gob.mx/contenidos/basesdedatos/bdc\\_defunciones\\_gobmx.html](http://www.dgis.salud.gob.mx/contenidos/basesdedatos/bdc_defunciones_gobmx.html)

Fuentes de Información

SISTEMA EPIDEMIOLOGICO Y ESTADISTICO DE DEFUNCIONES (SEED).

Determinación de Metas - Indicador

Línea Base			Meta y Periodo de Cumplimiento		Parámetros de Semaforización		
Valor	Año	Periodo	Valor	Periodo	>34.41Y <= 38.46	>38.46Y <= 46.56	< 34.41Y > 46.56
38.97	2017	DICIEMBRE	40.49	DICIEMBRE			

Comportamiento del Indicador hacia la meta: DESCENDENTE

Factibilidad: MEDIA

Descripción de la Factibilidad: DEPENDE DE LA ESTABILIDAD PRESUPUESTARIA Y ECONOMICA.

Metas de la Administración

Año	2025	2026	2027	2028	2029	2030
Valor	40.49	40.90	41.86	43.99	42.59	40.49
Periodo	DICIEMBRE	DICIEMBRE	DICIEMBRE	DICIEMBRE	DICIEMBRE	DICIEMBRE

Meta Anual

ENERO	FEBRERO	MARZO	ABRIL	MAYO	JUNIO	JULIO	AGOSTO	SEPTIEMBRE	OCTUBRE	NOVIEMBRE	DICIEMBRE	
											40.49	
											Anual:	40.49

Variable (1)

**Variable:** NÚMERO DE DEFUNCIONES EN POBLACIÓN DE 10 A 19 AÑOS.

**Definición:** SE REFIERE AL NÚMERO DE DEFUNCIONES DE ADOLESCENTES DE 10 A 19 AÑOS DE EDAD, OCURRIDAS EN EL PERIODO.

**Unidad de Medida:**

DEFUNCIÓN

**Frecuencia de Medición:**

ANUAL

**Desagregación Geográfica:**

ESTATAL

**Disponibilidad de la Información:**

01/04/2025

Meta Anual

ENERO	FEBRERO	MARZO	ABRIL	MAYO	JUNIO	JULIO	AGOSTO	SEPTIEMBRE	OCTUBRE	NOVIEMBRE	DICIEMBRE	
											505.00	
											ANUAL:	505.00

Variable (2)

**Variable:** POBLACIÓN ADOLESCENTE DE 10 A 19 AÑOS DE EDAD.

**Definición:** INDICA EL TOTAL DE LA POBLACIÓN ADOLESCENTE DE 10 A 19 AÑOS DE EDAD.

**Unidad de Medida:**

POBLACIÓN

**Frecuencia de Medición:**

ANUAL

**Desagregación Geográfica:**

ESTATAL

**Disponibilidad de la Información:**

31/01/2024

Meta Anual

ENERO	FEBRERO	MARZO	ABRIL	MAYO	JUNIO	JULIO	AGOSTO	SEPTIEMBRE	OCTUBRE	NOVIEMBRE	DICIEMBRE	
											1,247,129.00	
											ANUAL:	1,247,129.00

**E042 PROTECCIÓN EN SALUD Y SERVICIOS DE SALUD A LA COMUNIDAD**  
**NIVEL COMPONENTE 3**

**Datos de Identificación del Programa Presupuestario (PP)**

**Responsable del PP**

Ramo: 09 SALUD

**Instancia(s) Ejecutora(s)**

013 SERVICIOS DE SALUD DEL ESTADO DE PUEBLA

Institución: 013 SERVICIOS DE SALUD DEL ESTADO DE PUEBLA

Unidad Responsable: 1000 OFICINA DEL C. SECRETARIO

Población Objetivo: POBLACIÓN SIN SEGURIDAD SOCIAL LABORAL DEL ESTADO DE PUEBLA.

**Alineación**

**Plan Estatal de Desarrollo**

Eje: 04 DESARROLLO INTEGRAL, EDUCACIÓN Y DIVERSIDAD CULTURAL

Objetivo: 01 REDUCIR LAS CARENCIAS SOCIALES EN EL ESTADO, CON UN ENFOQUE DE INTERSECCIONALIDAD.

Temática: 02 SALUD

Objetivo Específico: 01 INCREMENTAR EL ACCESO OPORTUNO Y DE CALIDAD A LOS SERVICIOS DE SALUD, BAJO UN ENFOQUE INCLUYENTE.

Estrategia: 01 GENERAR LAS CONDICIONES PARA QUE LAS POBLANAS Y LOS POBLANOS RECIBAN ATENCIÓN MÉDICA DE CALIDAD Y SERVICIOS DE SALUD EQUITATIVOS.

Línea de Acción: 10 CONSOLIDAR LOS PROGRAMAS ORIENTADOS A MEJORAR EL BIENESTAR EMOCIONAL, ASÍ COMO PREVENIR Y DISMINUIR LAS ADICCIONES.

Línea de Acción: 5 IMPULSAR ACCIONES ORIENTADAS A LA PREVENCIÓN EN SALUD.

Línea de Acción: 6 PROMOVER EL CUMPLIMIENTO DE LOS MECANISMOS DE VIGILANCIA SANITARIA.

**Resumen Narrativo**

DETECCIÓN DE CÁNCER DE MAMA A MUJERES OPORTUNAMENTE REALIZADA.

**Datos de Identificación del Indicador**

Indicador: TASA DE MORTALIDAD POR CÁNCER DE MAMA.

Definición: MIDE EL RIESGO DE MORIR POR CÁNCER DE MAMA EN MUJERES DE 25 Y MÁS AÑOS, ENTRE CADA 100 MIL MUJERES DEL MISMO GRUPO DE EDAD

Tipo	Dimensión	Frecuencia de Medición	Desagregación Geográfica	Tipo de Fórmula
ESTRATEGICO	EFICACIA	ANUAL	ESTATAL	TASA
Unidad de Medida		Método de Cálculo	Área Responsable	
TASA		(V1/V2)*BASE	DIRECCIÓN DE SALUD PÚBLICA Y VIGILANCIA EPIDEMIOLÓGICA	

**Características del Indicador**

Claridad	Relevancia	Economía	Monitoreable	Adecuado	Aporte Marginal
CUMPLE	CUMPLE	CUMPLE	CUMPLE	CUMPLE	CUMPLE

**Justificación**

ES DE FÁCIL COMPRENSIÓN PARA LOS USUARIOS DE LA INFORMACIÓN.	SU IMPACTO ES ELEVADO PARA EL LOGRO DE LOS OBJETIVOS ESTRATÉGICOS.	LA INFORMACIÓN QUE SE REQUIERE PARA GENERAR EL INDICADOR TIENE UN COSTO RAZONABLE.	ESTÁ SUJETO A SEGUIMIENTO Y VERIFICACIÓN POR DIVERSAS INSTANCIAS.	MIDE LO QUE SE INDICA EN SU DESCRIPCIÓN Y ES DE FÁCIL COMPROBACIÓN.	DA INFORMACIÓN ADICIONAL EN COMPARACIÓN CON OTROS INDICADORES PARA EL LOGRO DEL OBJETIVO.
--	--	--	---	---	---

Serie de Información disponible: 2025 - 2030

**Medios de Verificación**

SECRETARÍA DE SALUD FEDERAL: SISTEMA ESTADÍSTICO Y EPIDEMIOLOGICO DE DEFUNCIONES (SEED), INFORMACIÓN GENERADA ANUALMENTE POR LA DIRECCIÓN GENERAL DE INFORMACIÓN EN SALUD (DGIS). DISPONIBLE PARA SU CONSULTA EN:  
<https://www.gob.mx/salud/acciones-y-programas/direccion-general-de-informacion-en-salud-dgis>

**Fuentes de Información**

SISTEMA ESTADÍSTICO Y EPIDEMIOLOGICO DE DEFUNCIONES DE LA DIRECCIÓN GENERAL DE INFORMACIÓN EN SALUD, ANUAL.  
[HTTP://WWW.DGIS.SALUD.GOB.MX/CONTENIDOS/BASESDEDATOS/CUBOS\\_SEED18.HTML](http://www.dgis.salud.gob.mx/contenidos/basesdedatos/cubos_seed18.html)

**Determinación de Metas - Indicador**

Línea Base			Meta y Periodo de Cumplimiento		Parámetros de Semaforización		
Valor	Año	Periodo	Valor	Periodo			
15.80	2019	DICIEMBRE	18.22	DICIEMBRE	>15.48Y<=17.30	>17.30Y<=20.95	< 15.48Y > 20.95

Comportamiento del Indicador hacia la meta: DESCENDENTE

Factibilidad: MEDIA

Descripción de la Factibilidad: DEPENDERÁ DE QUE LA CIUDADANÍA ACUDA A LAS UNIDADES PARA REALIZAR UNA DETECCIÓN OPORTUNA.



**E042 PROTECCIÓN EN SALUD Y SERVICIOS DE SALUD A LA COMUNIDAD**  
**NIVEL COMPONENTE 3**

**Metas de la Administración**

Año	2025	2026	2027	2028	2029	2030
Valor	18.22	14.47	16.82	16.83	17.93	18.22
Periodo	DICIEMBRE	DICIEMBRE	DICIEMBRE	DICIEMBRE	DICIEMBRE	DICIEMBRE

**Meta Anual**

ENERO	FEBRERO	MARZO	ABRIL	MAYO	JUNIO	JULIO	AGOSTO	SEPTIEMBRE	OCTUBRE	NOVIEMBRE	DICIEMBRE	
											18.22	
											Anual:	18.22

**Variable (1)**

**Variable:** NÚMERO DE MUJERES DE 25 Y MÁS AÑOS DE EDAD QUE FALLECIERON DURANTE EL AÑO POR CÁNCER DE MAMA.  
**Definición:** INDICA EL NÚMERO DE MUJERES DE 25 Y MÁS AÑOS DE EDAD QUE FALLECIERON POR CÁNCER DE MAMA DURANTE EL AÑO DE MEDICIÓN.

**Unidad de Medida:** DEFUNCIÓN  
**Frecuencia de Medición:** ANUAL  
**Desagregación Geográfica:** ESTATAL  
**Disponibilidad de la Información:** 31/12/2025

**Meta Anual**

ENERO	FEBRERO	MARZO	ABRIL	MAYO	JUNIO	JULIO	AGOSTO	SEPTIEMBRE	OCTUBRE	NOVIEMBRE	DICIEMBRE	
											374.00	
											Anual:	374.00

**Variable (2)**

**Variable:** NÚMERO DE MUJERES DE 25 Y MÁS AÑOS DE EDAD EN EL ESTADO DE PUEBLA.  
**Definición:** INDICA EL NÚMERO DE MUJERES DE 25 Y MÁS AÑOS DE EDAD QUE HABITAN EN EL ESTADO DE PUEBLA.

**Unidad de Medida:** MUJER  
**Frecuencia de Medición:** ANUAL  
**Desagregación Geográfica:** ESTATAL  
**Disponibilidad de la Información:** 31/12/2025

**Meta Anual**

ENERO	FEBRERO	MARZO	ABRIL	MAYO	JUNIO	JULIO	AGOSTO	SEPTIEMBRE	OCTUBRE	NOVIEMBRE	DICIEMBRE	
											2,052,498.00	
											Anual:	2,052,498.00

Datos de Identificación del Programa Presupuestario (PP)

Responsable del PP

Ramo: 09 SALUD

Instancia(s) Ejecutora(s)

013 SERVICIOS DE SALUD DEL ESTADO DE PUEBLA

Institución: 013 SERVICIOS DE SALUD DEL ESTADO DE PUEBLA

Unidad Responsable: 1000 OFICINA DEL C. SECRETARIO

Población Objetivo: POBLACIÓN SIN SEGURIDAD SOCIAL LABORAL DEL ESTADO DE PUEBLA.

Alineación

Plan Estatal de Desarrollo

Eje: 04 DESARROLLO INTEGRAL, EDUCACIÓN Y DIVERSIDAD CULTURAL

Objetivo: 01 REDUCIR LAS CARENCIAS SOCIALES EN EL ESTADO, CON UN ENFOQUE DE INTERSECCIONALIDAD.

Temática: 02 SALUD

Objetivo Específico: 01 INCREMENTAR EL ACCESO OPORTUNO Y DE CALIDAD A LOS SERVICIOS DE SALUD, BAJO UN ENFOQUE INCLUYENTE.

Estrategia: 01 GENERAR LAS CONDICIONES PARA QUE LAS POBLANAS Y LOS POBLANOS RECIBAN ATENCIÓN MÉDICA DE CALIDAD Y SERVICIOS DE SALUD EQUITATIVOS.

Línea de Acción: 10 CONSOLIDAR LOS PROGRAMAS ORIENTADOS A MEJORAR EL BIENESTAR EMOCIONAL, ASÍ COMO PREVENIR Y DISMINUIR LAS ADICCIONES.

Línea de Acción: 5 IMPULSAR ACCIONES ORIENTADAS A LA PREVENCIÓN EN SALUD.

Línea de Acción: 6 PROMOVER EL CUMPLIMIENTO DE LOS MECANISMOS DE VIGILANCIA SANITARIA.

Resumen Narrativo

ATENCIÓN A MENORES DE 5 AÑOS DE EDAD CON DESNUTRICIÓN EFECTUADA.

Datos de Identificación del Indicador

Indicador: TASA DE MORTALIDAD POR DEFICIENCIAS EN LA NUTRICIÓN DE LOS MENORES DE 5 AÑOS.

Definición: INDICA EL RIESGO QUE TIENEN DE MORIR POR DEFICIENCIAS EN LA NUTRICIÓN LAS NIÑAS Y NIÑOS MENORES DE 5 AÑOS.

Tipo	Dimensión	Frecuencia de Medición	Desagregación Geográfica	Tipo de Fórmula
ESTRATEGICO	EFICACIA	IRREGULAR	ESTATAL	TASA
Unidad de Medida		Método de Cálculo	Área Responsable	
TASA		(V1/V2)*BASE	PROGRAMA DE ATENCIÓN A LA SALUD DE LA INFANCIA	

Características del Indicador

Claridad	Relevancia	Economía	Monitoreable	Adecuado	Aporte Marginal
CUMPLE	CUMPLE	CUMPLE	CUMPLE	CUMPLE	CUMPLE

Justificación

ES DE FÁCIL COMPRENSIÓN PARA LOS USUARIOS DE LA INFORMACIÓN.	SU IMPACTO ES ELEVADO PARA EL LOGRO DE LOS OBJETIVOS ESTRATÉGICOS.	LA INFORMACIÓN QUE SE REQUIERE PARA GENERAR EL INDICADOR TIENE UN COSTO RAZONABLE.	ESTÁ SUJETO A SEGUIMIENTO Y VERIFICACIÓN POR DIVERSAS INSTANCIAS.	MIDE LO QUE SE INDICA EN SU DESCRIPCIÓN Y ES DE FÁCIL COMPROBACIÓN.	DA INFORMACIÓN ADICIONAL EN COMPARACIÓN CON OTROS INDICADORES PARA EL LOGRO DEL OBJETIVO.
--	--	--	---	---	---

Serie de Información disponible: 2025 - 2030

Medios de Verificación

METADATOS: DEFUNCIONES CIFRAS OFICIALES DEFINITIVAS, INFORMACIÓN REALIZADA POR LA DIRECCIÓN GENERAL DE INFORMACIÓN EN SALUD (DGIS) DE LA SECRETARÍA DE SALUD Y PUBLICADA EN EL SUBSISTEMA EPIDEMIOLOGICO Y ESTADÍSTICO DE DEFUNCIONES (SEED) CUBOS DINÁMICOS DEL SISTEMA NACIONAL DE INFORMACIÓN EN MATERIA DE SALUD (SINBA). DISPONIBLE PARA SU CONSULTA EN:  
[http://www.dgis.salud.gob.mx/contenidos/basesdedatos/bdc\\_defunciones\\_gobmx.html](http://www.dgis.salud.gob.mx/contenidos/basesdedatos/bdc_defunciones_gobmx.html)

Fuentes de Información

DIRECCIÓN GENERAL EN SALUD. SISTEMA DE INFORMACIÓN EN SALUD (SIS-SINBA) [HTTP://PDA.SALUD.GOB.MX/CUBOS/CSIS2022\\_PLATAFORMA.HTML](http://PDA.SALUD.GOB.MX/CUBOS/CSIS2022_PLATAFORMA.HTML)

Determinación de Metas - Indicador

Línea Base			Meta y Periodo de Cumplimiento		Parámetros de Semaforización		
Valor	Año	Periodo	Valor	Periodo			
5.70	2015	DICIEMBRE	2.50	DICIEMBRE	>2.12Y <= 2.37	>2.37Y <= 2.87	< 2.12Y > 2.87

Comportamiento del Indicador hacia la meta: DESCENDENTE

Factibilidad: MEDIA

Descripción de la Factibilidad: DEPENDERÁ DE LA FACTIBILIDAD PRESUPUESTARIA Y ECONÓMICA.

Metas de la Administración

Año	2025	2026	2027	2028	2029	2030
Valor	2.50	4.20	3.15	2.90	2.70	2.50
Periodo	DICIEMBRE	DICIEMBRE	DICIEMBRE	DICIEMBRE	DICIEMBRE	DICIEMBRE

Meta Anual

ENERO	FEBRERO	MARZO	ABRIL	MAYO	JUNIO	JULIO	AGOSTO	SEPTIEMBRE	OCTUBRE	NOVIEMBRE	DICIEMBRE	
											Anual:	2.50

Variable (1)

**Variable:** NÚMERO DE DEFUNCIONES POR DESNUTRICIÓN EN MENORES DE 5 AÑOS.

**Definición:** NÚMERO DE DEFUNCIONES POR DEFICIENCIAS DE LA NUTRICIÓN EN MENORES (NIÑAS Y NIÑOS) DE 5 AÑOS.

**Unidad de Medida:**  
DEFUNCIÓN

**Frecuencia de Medición:**  
IRREGULAR

**Desagregación Geográfica:**  
ESTATAL

**Disponibilidad de la Información:**  
31/12/2025

Meta Anual

ENERO	FEBRERO	MARZO	ABRIL	MAYO	JUNIO	JULIO	AGOSTO	SEPTIEMBRE	OCTUBRE	NOVIEMBRE	DICIEMBRE	
											ANUAL:	15.00

Variable (2)

**Variable:** POBLACIÓN MENOR DE 5 AÑOS DE EDAD

**Definición:** HACE REFERENCIA A LA POBLACIÓN MENOR DE 5 AÑOS DE EDAD QUE HABITA EN EL ESTADO DE PUEBLA.

**Unidad de Medida:**  
POBLACIÓN

**Frecuencia de Medición:**  
IRREGULAR

**Desagregación Geográfica:**  
ESTATAL

**Disponibilidad de la Información:**  
31/12/2025

Meta Anual

ENERO	FEBRERO	MARZO	ABRIL	MAYO	JUNIO	JULIO	AGOSTO	SEPTIEMBRE	OCTUBRE	NOVIEMBRE	DICIEMBRE	
											ANUAL:	599,513.00

Datos de Identificación del Programa Presupuestario (PP)

Responsable del PP

Ramo: 09 SALUD

Instancia(s) Ejecutora(s)

013 SERVICIOS DE SALUD DEL ESTADO DE PUEBLA

Institución: 013 SERVICIOS DE SALUD DEL ESTADO DE PUEBLA

Unidad Responsable: 1000 OFICINA DEL C. SECRETARIO

Población Objetivo: POBLACIÓN SIN SEGURIDAD SOCIAL LABORAL DEL ESTADO DE PUEBLA.

Alineación

Plan Estatal de Desarrollo

Eje: 04 DESARROLLO INTEGRAL, EDUCACIÓN Y DIVERSIDAD CULTURAL

Objetivo: 01 REDUCIR LAS CARENCIAS SOCIALES EN EL ESTADO, CON UN ENFOQUE DE INTERSECCIONALIDAD.

Temática: 02 SALUD

Objetivo Específico: 01 INCREMENTAR EL ACCESO OPORTUNO Y DE CALIDAD A LOS SERVICIOS DE SALUD, BAJO UN ENFOQUE INCLUYENTE.

Estrategia: 01 GENERAR LAS CONDICIONES PARA QUE LAS POBLANAS Y LOS POBLANOS RECIBAN ATENCIÓN MÉDICA DE CALIDAD Y SERVICIOS DE SALUD EQUITATIVOS.

Línea de Acción: 10 CONSOLIDAR LOS PROGRAMAS ORIENTADOS A MEJORAR EL BIENESTAR EMOCIONAL, ASÍ COMO PREVENIR Y DISMINUIR LAS ADICCIONES.

Línea de Acción: 5 IMPULSAR ACCIONES ORIENTADAS A LA PREVENCIÓN EN SALUD.

Línea de Acción: 6 PROMOVER EL CUMPLIMIENTO DE LOS MECANISMOS DE VIGILANCIA SANITARIA.

Resumen Narrativo

CUESTIONARIOS DE EVALUACIÓN GERIÁTRICA A POBLACIÓN DE 60 AÑOS Y MÁS REALIZADOS.

Datos de Identificación del Indicador

Indicador: PORCENTAJE DE DEPRESIÓN GERIÁTRICA EN POBLACIÓN DE 60 AÑOS Y MÁS DETECTADA.

Definición: ESTE INDICADOR PERMITE IDENTIFICAR EL PORCENTAJE DE DETECCIONES DE DEPRESIÓN REALIZADAS A LA POBLACIÓN DE 60 AÑOS Y MÁS, A TRAVÉS DEL CUESTIONARIO DE DEPRESIÓN GERIÁTRICA.

Tipo	Dimensión	Frecuencia de Medición	Desagregación Geográfica	Tipo de Fórmula
GESTION	EFICACIA	MENSUAL	ESTATAL	PORCENTAJE
Unidad de Medida		Método de Cálculo	Área Responsable	
PORCENTAJE		$(V1/V2)*100$	DEPARTAMENTO DE ENFERMEDADES CRONICO NO TRANSMISIBLES.	

Características del Indicador

Claridad	Relevancia	Economía	Monitoreable	Adecuado	Aporte Marginal
CUMPLE	CUMPLE	CUMPLE	CUMPLE	CUMPLE	CUMPLE

Justificación

ES DE FÁCIL COMPRESIÓN PARA LOS USUARIOS DE LA INFORMACIÓN.	SU IMPACTO ES ELEVADO PARA EL LOGRO DE LOS OBJETIVOS ESTRATÉGICOS.	LA INFORMACIÓN QUE SE REQUIERE PARA GENERAR EL INDICADOR TIENE UN COSTO RAZONABLE.	ESTÁ SUJETO A SEGUIMIENTO Y VERIFICACIÓN POR DIVERSAS INSTANCIAS.	MIDE LO QUE SE INDICA EN SU DESCRIPCIÓN Y ES DE FÁCIL COMPROBACIÓN.	PROPORCIONA INFORMACIÓN ADICIONAL EN COMPARACIÓN CON OTROS INDICADORES PARA EL LOGRO DEL OBJETIVO.
---	--	--	---	---	--

Serie de Información disponible: 2025 - 2030

Medios de Verificación

DIRECCIÓN GENERAL DE INFORMACIÓN EN SALUD (DGIS) CUBOS DINÁMICOS DEL SISTEMA DE INFORMACIÓN EN SALUD (SIS). FRECUENCIA DE MEDICIÓN MENSUAL. DISPONIBLE EN: <https://www.gob.mx/inger/articulos/direccion-general-329738>

Fuentes de Información

SISTEMA DE INFORMACIÓN EN SALUD (SIS) / DIRECCIÓN GENERAL DE INFORMACIÓN EN SALUD (DGIS) CUBOS.

Determinación de Metas - Indicador

Línea Base			Meta y Periodo de Cumplimiento		Parámetros de Semaforización		
Valor	Año	Periodo	Valor	Periodo	>=1.99Y<=2.41	>=1.89Y<=1.99	<1.89Y > 2.41
2.00	2024	DICIEMBRE	2.10	DICIEMBRE			

Comportamiento del Indicador hacia la meta: REGULAR

Factibilidad: MEDIA

Descripción de la Factibilidad: ESTÁ EN FUNCIÓN DE LA ESTABILIDAD PRESUPUESTARIA Y ESTABILIDAD ECONOMICA.

Metas de la Administración

Año	2025	2026	2027	2028	2029	2030
Valor	2.10	2.10	2.10	2.10	2.10	2.20
Periodo	DICIEMBRE	DICIEMBRE	DICIEMBRE	DICIEMBRE	DICIEMBRE	DICIEMBRE

Meta Anual

ENERO	FEBRERO	MARZO	ABRIL	MAYO	JUNIO	JULIO	AGOSTO	SEPTIEMBRE	OCTUBRE	NOVIEMBRE	DICIEMBRE
0.17	0.17	0.17	0.17	0.17	0.17	0.17	0.18	0.18	0.18	0.18	0.18
											ANUAL: 2.10

Variable (1)

**Variable:** NÚMERO DE DETECCIONES DE DEPRESIÓN REALIZADAS A POBLACIÓN DE 60 AÑOS Y MÁS.

**Definición:** DETECCIÓN DE DEPRESIÓN A POBLACIÓN DE 60 AÑOS Y MÁS, RESPONSABILIDAD DE LOS SSEP, A TRAVEZ DEL CUESTIONARIO DE EVALUACIÓN GERIÁTRICA.

**Unidad de Medida:**

DETECCIÓN

**Frecuencia de Medición:**

MENSUAL

**Desagregación Geográfica:**

ESTATAL

**Disponibilidad de la Información:**

03/03/2025

Meta Anual

ENERO	FEBRERO	MARZO	ABRIL	MAYO	JUNIO	JULIO	AGOSTO	SEPTIEMBRE	OCTUBRE	NOVIEMBRE	DICIEMBRE
903.00	903.00	903.00	903.00	903.00	903.00	904.00	905.00	906.00	908.00	908.00	906.00
											ANUAL: 10,855.00

Variable (2)

**Variable:** POBLACIÓN DE 60 AÑOS Y MÁS RESPONSABILIDAD DE LOS SSEP.

**Definición:** POBLACIÓN DE 60 AÑOS Y MÁS QUE ES RESPONSABILIDAD DE LOS SSEP.

**Unidad de Medida:**

POBLACIÓN

**Frecuencia de Medición:**

MENSUAL

**Desagregación Geográfica:**

ESTATAL

**Disponibilidad de la Información:**

03/03/2025

Meta Anual

ENERO	FEBRERO	MARZO	ABRIL	MAYO	JUNIO	JULIO	AGOSTO	SEPTIEMBRE	OCTUBRE	NOVIEMBRE	DICIEMBRE
516,941.00	516,941.00	516,941.00	516,941.00	516,941.00	516,941.00	516,941.00	516,941.00	516,941.00	516,941.00	516,941.00	516,941.00
											ANUAL: 516,941.00

Datos de Identificación del Programa Presupuestario (PP)

Responsable del PP

Ramo: 09 SALUD

Instancia(s) Ejecutora(s)

013 SERVICIOS DE SALUD DEL ESTADO DE PUEBLA

Institución: 013 SERVICIOS DE SALUD DEL ESTADO DE PUEBLA

Unidad Responsable: 1000 OFICINA DEL C. SECRETARIO

Población Objetivo: POBLACIÓN SIN SEGURIDAD SOCIAL LABORAL DEL ESTADO DE PUEBLA.

Alineación

Plan Estatal de Desarrollo

Eje: 04 DESARROLLO INTEGRAL, EDUCACIÓN Y DIVERSIDAD CULTURAL

Objetivo: 01 REDUCIR LAS CARENCIAS SOCIALES EN EL ESTADO, CON UN ENFOQUE DE INTERSECCIONALIDAD.

Temática: 02 SALUD

Objetivo Específico: 01 INCREMENTAR EL ACCESO OPORTUNO Y DE CALIDAD A LOS SERVICIOS DE SALUD, BAJO UN ENFOQUE INCLUYENTE.

Estrategia: 01 GENERAR LAS CONDICIONES PARA QUE LAS POBLANAS Y LOS POBLANOS RECIBAN ATENCIÓN MÉDICA DE CALIDAD Y SERVICIOS DE SALUD EQUITATIVOS.

Línea de Acción: 10 CONSOLIDAR LOS PROGRAMAS ORIENTADOS A MEJORAR EL BIENESTAR EMOCIONAL, ASÍ COMO PREVENIR Y DISMINUIR LAS ADICCIONES.

Línea de Acción: 5 IMPULSAR ACCIONES ORIENTADAS A LA PREVENCIÓN EN SALUD.

Línea de Acción: 6 PROMOVER EL CUMPLIMIENTO DE LOS MECANISMOS DE VIGILANCIA SANITARIA.

Resumen Narrativo

SERVICIO MÉDICO A MENORES DE 1 AÑO BRINDADO.

Datos de Identificación del Indicador

Indicador: TASA DE MORTALIDAD INFANTIL.

Definición: EXPRESA EL RIESGO DE MORIR DE NIÑOS Y NIÑAS MENORES DE UN AÑO.

Tipo	Dimensión	Frecuencia de Medición	Desagregación Geográfica	Tipo de Fórmula
ESTRATEGICO	EFICACIA	ANUAL	ESTATAL	TASA
Unidad de Medida		Método de Cálculo	Área Responsable	
TASA		(V1/V2)*BASE	PROGRAMA DE ATENCION A LA SALUD DE LA INFANCIA Y LA ADOLESCENCIA	

Características del Indicador

Claridad	Relevancia	Economía	Monitoreable	Adecuado	Aporte Marginal
CUMPLE	CUMPLE	CUMPLE	CUMPLE	CUMPLE	CUMPLE

Justificación

ES DE FÁCIL COMPRESIÓN PARA LOS USUARIOS DE LA INFORMACIÓN.	SU IMPACTO ES ELEVADO PARA EL LOGRO DE LOS OBJETIVOS ESTRATÉGICOS.	LA INFORMACIÓN QUE SE REQUIERE PARA GENERAR EL INDICADOR TIENE UN COSTO RAZONABLE.	ESTÁ SUJETO A SEGUIMIENTO Y VERIFICACIÓN POR DIVERSAS INSTANCIAS.	MIDE LO QUE SE INDICA EN SU DESCRIPCIÓN Y ES DE FÁCIL COMPROBACIÓN.	DA INFORMACIÓN ADICIONAL EN COMPARACIÓN CON OTROS INDICADORES PARA EL LOGRO DEL OBJETIVO.
---	--	--	---	---	---

Serie de Información disponible: 2025 - 2030

Medios de Verificación

METADATOS: DEFUNCIONES CIFRAS OFICIALES DEFINITIVAS, INFORMACIÓN REALIZADA POR LA DIRECCIÓN GENERAL DE INFORMACIÓN EN SALUD (DGIS) DE LA SECRETARÍA DE SALUD Y PUBLICADA EN EL SUBSISTEMA EPIDEMIOLÓGICO Y ESTADÍSTICO DE DEFUNCIONES (SEED) CUBOS DINÁMICOS DEL SISTEMA NACIONAL DE INFORMACIÓN EN MATERIA DE SALUD (SINBA).  
DISPONIBLE PARA SU CONSULTA EN:  
[http://www.dgis.salud.gob.mx/contenidos/basesdedatos/bdc\\_defunciones\\_gobmx.html](http://www.dgis.salud.gob.mx/contenidos/basesdedatos/bdc_defunciones_gobmx.html)

Fuentes de Información

SISTEMA ESTADÍSTICO Y EPIDEMIOLÓGICO DE DEFUNCIONES SEED/PLATAFORMA REDVE (REGISTRO ELECTRÓNICO DE LAS DEFUNCIONES SUJETAS A VIGILANCIA EPIDEMIOLÓGICA)

Determinación de Metas - Indicador

Línea Base			Meta y Periodo de Cumplimiento		Parámetros de Semaforización		
Valor	Año	Periodo	Valor	Periodo			
12.60	2015	DICIEMBRE	11.54	DICIEMBRE	>9.80Y <= 10.96	>10.96Y <= 13.27	<= 9.80Y > 13.27

Comportamiento del Indicador hacia la meta: DESCENDENTE

Factibilidad: MEDIA

Descripción de la Factibilidad: DEPENDE DE LA ESTABILIDAD PRESUPUESTARIA Y ECONÓMICA.

Metas de la Administración

Año	2025	2026	2027	2028	2029	2030
Valor	11.54	13.82	12.94	12.48	12.12	11.54
Periodo	DICIEMBRE	DICIEMBRE	DICIEMBRE	DICIEMBRE	DICIEMBRE	DICIEMBRE

Meta Anual

ENERO	FEBRERO	MARZO	ABRIL	MAYO	JUNIO	JULIO	AGOSTO	SEPTIEMBRE	OCTUBRE	NOVIEMBRE	DICIEMBRE	
											11.54	
											Anual:	11.54

Variable (1)

**Variable:** DEFUNCIONES EN MENORES DE UN AÑO DE EDAD.

**Definición:** INDICA EL NÚMERO DE NIÑOS Y NIÑAS MENORES DE UN AÑO DE EDAD QUE FALLECEN POR TODAS LAS CAUSAS.

**Unidad de Medida:**

DEFUNCIÓN

**Frecuencia de Medición:**

ANUAL

**Desagregación Geográfica:**

ESTATAL

**Disponibilidad de la Información:**

31/03/2025

Meta Anual

ENERO	FEBRERO	MARZO	ABRIL	MAYO	JUNIO	JULIO	AGOSTO	SEPTIEMBRE	OCTUBRE	NOVIEMBRE	DICIEMBRE	
											1,372.00	
											ANUAL:	1,372.00

Variable (2)

**Variable:** PERSONAS NACIDAS VIVAS ESPERADAS

**Definición:** INDICA LA PROYECCIÓN REALIZADA DE NACIDOS VIVOS CON BASE EN LA PROYECCIÓN DE CONAPO.

**Unidad de Medida:**

PERSONA

**Frecuencia de Medición:**

ANUAL

**Desagregación Geográfica:**

ESTATAL

**Disponibilidad de la Información:**

31/03/2025

Meta Anual

ENERO	FEBRERO	MARZO	ABRIL	MAYO	JUNIO	JULIO	AGOSTO	SEPTIEMBRE	OCTUBRE	NOVIEMBRE	DICIEMBRE	
											118,908.00	
											ANUAL:	118,908.00

Datos de Identificación del Programa Presupuestario (PP)

Responsable del PP

Ramo: 09 SALUD

Instancia(s) Ejecutora(s)

013 SERVICIOS DE SALUD DEL ESTADO DE PUEBLA

Institución: 013 SERVICIOS DE SALUD DEL ESTADO DE PUEBLA

Unidad Responsable: 1000 OFICINA DEL C. SECRETARIO

Población Objetivo: POBLACIÓN SIN SEGURIDAD SOCIAL LABORAL DEL ESTADO DE PUEBLA.

Alineación

Plan Estatal de Desarrollo

Eje: 04 DESARROLLO INTEGRAL, EDUCACIÓN Y DIVERSIDAD CULTURAL

Objetivo: 01 REDUCIR LAS CARENCIAS SOCIALES EN EL ESTADO, CON UN ENFOQUE DE INTERSECCIONALIDAD.

Temática: 02 SALUD

Objetivo Específico: 01 INCREMENTAR EL ACCESO OPORTUNO Y DE CALIDAD A LOS SERVICIOS DE SALUD, BAJO UN ENFOQUE INCLUYENTE.

Estrategia: 01 GENERAR LAS CONDICIONES PARA QUE LAS POBLANAS Y LOS POBLANOS RECIBAN ATENCIÓN MÉDICA DE CALIDAD Y SERVICIOS DE SALUD EQUITATIVOS.

Línea de Acción: 10 CONSOLIDAR LOS PROGRAMAS ORIENTADOS A MEJORAR EL BIENESTAR EMOCIONAL, ASÍ COMO PREVENIR Y DISMINUIR LAS ADICCIONES.

Línea de Acción: 5 IMPULSAR ACCIONES ORIENTADAS A LA PREVENCIÓN EN SALUD.

Línea de Acción: 6 PROMOVER EL CUMPLIMIENTO DE LOS MECANISMOS DE VIGILANCIA SANITARIA.

Resumen Narrativo

SERVICIOS DE DETERMINACIONES DE CLORO RESIDUAL LIBRE EN AGUA REALIZADOS.

Datos de Identificación del Indicador

Indicador: PORCENTAJE DE CUMPLIMIENTO DE DETERMINACIONES DE CLORO RESIDUAL LIBRE EN AGUA.

Definición: SE REFIERE AL PORCENTAJE DE CUMPLIMIENTO DE CLORO RESIDUAL LIBRE EN AGUA PARA GARANTIZAR LA CALIDAD DEL AGUA PARA USO Y CONSUMO HUMANO

Tipo	Dimensión	Frecuencia de Medición	Desagregación Geográfica	Tipo de Fórmula
GESTION	EFICACIA	MENSUAL	ESTATAL	PORCENTAJE
Unidad de Medida		Método de Cálculo	Área Responsable	
PORCENTAJE		$(V1/V2)*100$	DIRECCIÓN DE PROTECCIÓN CONTRA RIESGOS SANITARIOS/DEPARTAMENTO DE SALUD AMBIENTAL Y OCUPACIONAL	

Características del Indicador

Claridad	Relevancia	Economía	Monitoreable	Adecuado	Aporte Marginal
CUMPLE	CUMPLE	CUMPLE	CUMPLE	CUMPLE	CUMPLE

Justificación

ES DE FÁCIL COMPRENSIÓN PARA LOS USUARIOS DE LA INFORMACIÓN.	SU IMPACTO ES ELEVADO PARA EL LOGRO DE LOS OBJETIVOS ESTRATÉGICOS.	LA INFORMACIÓN QUE SE REQUIERE PARA GENERAR EL INDICADOR TIENE UN COSTO RAZONABLE.	ESTÁ SUJETO A SEGUIMIENTO Y VERIFICACIÓN POR DIVERSAS INSTANCIAS.	MIDE LO QUE SE INDICA EN SU DESCRIPCIÓN Y ES DE FÁCIL COMPROBACIÓN.	DA INFORMACIÓN ADICIONAL EN COMPARACIÓN CON OTROS INDICADORES PARA EL LOGRO DEL OBJETIVO.
--	--	--	---	---	---

Serie de Información disponible: 2025 - 2030

Medios de Verificación

FORMATO DE MONITOREO DE CLORO RESIDUAL LIBRE CON CÓDIGO PR-DRFS-VS-04-F02, INFORMACIÓN OBTENIDA DE LOS REGISTROS DE CONTROL INTERNO DE LA DIRECCIÓN DE PROTECCIÓN CONTRA RIESGOS SANITARIOS (DPRIS). DISPONIBLE EN:

<https://ss.puebla.gob.mx/direccion-de-proteccion-contra-riesgos-sanitarios-link>

Fuentes de Información

REGISTRO DE CONTROL INTERNO DE LA DPRIS, FORMATO DE MONITOREO DE CLORO RESIDUAL LIBRE.

Determinación de Metas - Indicador

Línea Base			Meta y Periodo de Cumplimiento		Parámetros de Semaforización		
Valor	Año	Periodo	Valor	Periodo	> 95.00Y <= 113.00	>= 90.00Y <= 95.00	< 90.00Y > 115.00
100.00	2020	DICIEMBRE	100.00	DICIEMBRE			

Comportamiento del Indicador hacia la meta: REGULAR

Descripción de la Factibilidad: DEPENDE DE LA ESTABILIDAD PRESUPUESTARIA Y ECONÓMICA.

Factibilidad: MEDIA



**Metas de la Administración**

Año	2025	2026	2027	2028	2029	2030
Valor	100.00	100.00	100.00	100.00	100.00	100.00
Periodo	DICIEMBRE	DICIEMBRE	DICIEMBRE	DICIEMBRE	DICIEMBRE	DICIEMBRE

**Meta Anual**

ENERO	FEBRERO	MARZO	ABRIL	MAYO	JUNIO	JULIO	AGOSTO	SEPTIEMBRE	OCTUBRE	NOVIEMBRE	DICIEMBRE
6.63	8.29	8.29	8.29	8.29	8.29	8.29	9.39	9.39	9.39	9.39	6.08
<b>Anual:</b>											100.00

**Variable (1)**

**Variable:** NÚMERO DE DETERMINACIONES DE CLORO RESIDUAL LIBRE REALIZADAS.

**Definición:** SE REFIERE AL NÚMERO DE DETERMINACIONES DE CLORO RESIDUAL LIBRE REALIZADAS EN EL ESTADO DE PUEBLA.

Unidad de Medida:	Frecuencia de Medición:	Desagregación Geográfica:	Disponibilidad de la Información:
DETERMINACIÓN	MENSUAL	ESTATAL	31/01/2025

**Meta Anual**

ENERO	FEBRERO	MARZO	ABRIL	MAYO	JUNIO	JULIO	AGOSTO	SEPTIEMBRE	OCTUBRE	NOVIEMBRE	DICIEMBRE
1,200.00	1,500.00	1,500.00	1,500.00	1,500.00	1,500.00	1,500.00	1,700.00	1,700.00	1,700.00	1,700.00	1,100.00
<b>ANUAL:</b>											18,100.00

**Variable (2)**

**Variable:** NÚMERO DE DETERMINACIONES DE CLORO RESIDUAL LIBRE PROGRAMADAS.

**Definición:** SE REFIERE AL NÚMERO DE DETERMINACIONES DE CLORO RESIDUAL LIBRE PROGRAMADAS EN EL ESTADO DE PUEBLA.

Unidad de Medida:	Frecuencia de Medición:	Desagregación Geográfica:	Disponibilidad de la Información:
DETERMINACIÓN	MENSUAL	ESTATAL	31/01/2025

**Meta Anual**

ENERO	FEBRERO	MARZO	ABRIL	MAYO	JUNIO	JULIO	AGOSTO	SEPTIEMBRE	OCTUBRE	NOVIEMBRE	DICIEMBRE
18,100.00	18,100.00	18,100.00	18,100.00	18,100.00	18,100.00	18,100.00	18,100.00	18,100.00	18,100.00	18,100.00	18,100.00
<b>ANUAL:</b>											18,100.00

Datos de Identificación del Programa Presupuestario (PP)

Responsable del PP

Ramo: 09 SALUD

Instancia(s) Ejecutora(s)

013 SERVICIOS DE SALUD DEL ESTADO DE PUEBLA

Institución: 013 SERVICIOS DE SALUD DEL ESTADO DE PUEBLA

Unidad Responsable: 1000 OFICINA DEL C. SECRETARIO

Población Objetivo: POBLACIÓN SIN SEGURIDAD SOCIAL LABORAL DEL ESTADO DE PUEBLA.

Alineación

Plan Estatal de Desarrollo

Eje: 04 DESARROLLO INTEGRAL, EDUCACIÓN Y DIVERSIDAD CULTURAL

Objetivo: 01 REDUCIR LAS CARENCIAS SOCIALES EN EL ESTADO, CON UN ENFOQUE DE INTERSECCIONALIDAD.

Temática: 02 SALUD

Objetivo Específico: 01 INCREMENTAR EL ACCESO OPORTUNO Y DE CALIDAD A LOS SERVICIOS DE SALUD, BAJO UN ENFOQUE INCLUYENTE.

Estrategia: 01 GENERAR LAS CONDICIONES PARA QUE LAS POBLANAS Y LOS POBLANOS RECIBAN ATENCIÓN MÉDICA DE CALIDAD Y SERVICIOS DE SALUD EQUITATIVOS.

Línea de Acción: 10 CONSOLIDAR LOS PROGRAMAS ORIENTADOS A MEJORAR EL BIENESTAR EMOCIONAL, ASÍ COMO PREVENIR Y DISMINUIR LAS ADICCIONES.

Línea de Acción: 5 IMPULSAR ACCIONES ORIENTADAS A LA PREVENCIÓN EN SALUD.

Línea de Acción: 6 PROMOVER EL CUMPLIMIENTO DE LOS MECANISMOS DE VIGILANCIA SANITARIA.

Resumen Narrativo

COMUNIDADES COMO PROMOTORAS DE LA SALUD CERTIFICADAS.

Datos de Identificación del Indicador

Indicador: PORCENTAJE DE COMUNIDADES CERTIFICADAS COMO PROMOTORAS DE LA SALUD.

Definición: MIDE LA COBERTURA DE COMUNIDADES QUE LOGRARON CERTIFICACIÓN A TRAVÉS DEL TRABAJO PARTICIPATIVO DE LOS INTEGRANTES DE ÉSTA.

Tipo	Dimensión	Frecuencia de Medición	Desagregación Geográfica	Tipo de Fórmula
GESTION	EFICACIA	ANUAL	ESTATAL	PORCENTAJE
Unidad de Medida		Método de Cálculo	Área Responsable	
PORCENTAJE		$(V1/V2)*100$	DIRECCIÓN DE SALUD PÚBLICA Y VIGILANCIA EPIDEMIOLÓGICA	

Características del Indicador

Claridad	Relevancia	Economía	Monitoreable	Adecuado	Aporte Marginal
CUMPLE	CUMPLE	CUMPLE	CUMPLE	CUMPLE	CUMPLE

Justificación

ES DE FÁCIL COMPRENSIÓN PARA LOS USUARIOS DE LA INFORMACIÓN.	SU IMPACTO ES ELEVADO PARA EL LOGRO DE LOS OBJETIVOS ESTRATÉGICOS.	LA INFORMACIÓN QUE SE REQUIERE PARA GENERAR EL INDICADOR TIENE UN COSTO RAZONABLE.	ESTÁ SUJETO A SEGUIMIENTO Y VERIFICACIÓN POR DIVERSAS INSTANCIAS.	MIDE LO QUE SE INDICA EN SU DESCRIPCIÓN Y ES DE FÁCIL COMPROBACIÓN.	DA INFORMACIÓN ADICIONAL EN COMPARACIÓN CON OTROS INDICADORES PARA EL LOGRO DEL OBJETIVO.
--	--	--	---	---	---

Serie de Información disponible: 2025 - 2030

Medios de Verificación

FORMATOS INTERNOS DEL PROCESO DE CERTIFICACIÓN NOM-024-SSA3-2012 DE LA PLATAFORMA CUBOS DINÁMICOS, ELABORADOS POR LA DIRECCIÓN GENERAL DE INFORMACIÓN EN SALUD (DGIS) DE LA SECRETARÍA DE SALUD.

PARA SU CONSULTA EN:

<https://www.gob.mx/salud/acciones-y-programas/certificacion-nom-024-ssa3-2012?state=public>

Fuentes de Información

JURISDICCIONES SANITARIAS DEL COORDINADOR DE PROMOCIÓN A LA SALUD Y RESPONSABLES DEL PROGRAMA DE ENTORNOS Y COMUNIDADES SALUDABLES (DATOS INEGI 2020).

Determinación de Metas - Indicador

Línea Base			Meta y Periodo de Cumplimiento		Parámetros de Semaforización		
Valor	Año	Periodo	Valor	Periodo			
100.00	2011	DICIEMBRE	100.00	DICIEMBRE	>=95.00Y <=115.00	>=90.00Y <=95.00	< 90.00Y > 115.00

Comportamiento del Indicador hacia la meta: REGULAR

Factibilidad: MEDIA

Descripción de la Factibilidad: DEPENDE DE LA ESTABILIDAD PRESUPUESTARIA Y ECONÓMICA.

Metas de la Administración

Año	2025	2026	2027	2028	2029	2030
Valor	100.00	100.00	100.00	100.00	100.00	100.00
Periodo	DICIEMBRE	DICIEMBRE	DICIEMBRE	DICIEMBRE	DICIEMBRE	DICIEMBRE

Meta Anual

ENERO	FEBRERO	MARZO	ABRIL	MAYO	JUNIO	JULIO	AGOSTO	SEPTIEMBRE	OCTUBRE	NOVIEMBRE	DICIEMBRE	
											100.00	
											Anual:	100.00

Variable (1)

**Variable:** NÚMERO DE COMUNIDADES CERTIFICADAS COMO PROMOTORAS DE LA SALUD.

**Definición:** SE REFIERE A LA COMUNIDAD SALUDABLE QUE CUENTA CON 500 A 2500 HABITANTES, Y QUE HA CUMPLIDO CON LAS ETAPAS DE: INICIADA, ORIENTADA, ACTIVA Y CERTIFICADA.

**Unidad de Medida:**

CERTIFICADOS

**Frecuencia de Medición:**

ANUAL

**Desagregación Geográfica:**

ESTATAL

**Disponibilidad de la Información:**

31/01/2025

Meta Anual

ENERO	FEBRERO	MARZO	ABRIL	MAYO	JUNIO	JULIO	AGOSTO	SEPTIEMBRE	OCTUBRE	NOVIEMBRE	DICIEMBRE	
											10.00	
											ANUAL:	10.00

Variable (2)

**Variable:** NÚMERO DE COMUNIDADES PROGRAMADAS PARA SER CERTIFICADAS COMO PROMOTORAS DE LA SALUD.

**Definición:** SE REFIERE AL NÚMERO DE LOCALIDADES CON RANGO DE 500 A 2500 HABITANTES PROGRAMADAS.

**Unidad de Medida:**

CERTIFICADOS

**Frecuencia de Medición:**

ANUAL

**Desagregación Geográfica:**

ESTATAL

**Disponibilidad de la Información:**

31/01/2025

Meta Anual

ENERO	FEBRERO	MARZO	ABRIL	MAYO	JUNIO	JULIO	AGOSTO	SEPTIEMBRE	OCTUBRE	NOVIEMBRE	DICIEMBRE	
											10.00	
											ANUAL:	10.00

Datos de Identificación del Programa Presupuestario (PP)

Responsable del PP

Ramo: 09 SALUD

Instancia(s) Ejecutora(s)

013 SERVICIOS DE SALUD DEL ESTADO DE PUEBLA

Institución: 013 SERVICIOS DE SALUD DEL ESTADO DE PUEBLA

Unidad Responsable: 1000 OFICINA DEL C. SECRETARIO

Población Objetivo: POBLACIÓN SIN SEGURIDAD SOCIAL LABORAL DEL ESTADO DE PUEBLA.

Alineación

Plan Estatal de Desarrollo

Eje: 04 DESARROLLO INTEGRAL, EDUCACIÓN Y DIVERSIDAD CULTURAL

Objetivo: 01 REDUCIR LAS CARENCIAS SOCIALES EN EL ESTADO, CON UN ENFOQUE DE INTERSECCIONALIDAD.

Temática: 02 SALUD

Objetivo Específico: 01 INCREMENTAR EL ACCESO OPORTUNO Y DE CALIDAD A LOS SERVICIOS DE SALUD, BAJO UN ENFOQUE INCLUYENTE.

Estrategia: 01 GENERAR LAS CONDICIONES PARA QUE LAS POBLANAS Y LOS POBLANOS RECIBAN ATENCIÓN MÉDICA DE CALIDAD Y SERVICIOS DE SALUD EQUITATIVOS.

Línea de Acción: 10 CONSOLIDAR LOS PROGRAMAS ORIENTADOS A MEJORAR EL BIENESTAR EMOCIONAL, ASÍ COMO PREVENIR Y DISMINUIR LAS ADICCIONES.

Línea de Acción: 5 IMPULSAR ACCIONES ORIENTADAS A LA PREVENCIÓN EN SALUD.

Línea de Acción: 6 PROMOVER EL CUMPLIMIENTO DE LOS MECANISMOS DE VIGILANCIA SANITARIA.

Resumen Narrativo

ATENCIÓN A MENORES DE 5 AÑOS CON INFECCIONES RESPIRATORIAS AGUDAS EFECTUADA.

Datos de Identificación del Indicador

Indicador: TASA DE MORTALIDAD POR INFECCIONES RESPIRATORIAS AGUDAS EN MENORES DE 5 AÑOS.

Definición: EXPRESA EL RIESGO DE MORIR EN LOS MENORES DE 5 AÑOS POR INFECCIONES RESPIRATORIAS AGUDAS.

Tipo	Dimensión	Frecuencia de Medición	Desagregación Geográfica	Tipo de Fórmula
ESTRATEGICO	EFICACIA	IRREGULAR	ESTATAL	TASA
Unidad de Medida		Método de Cálculo	Área Responsable	
TASA		(V1/V2)*BASE	PROGRAMA DE ATENCIÓN A LA SALUD DE LA INFANCIA Y LA ADOLESCENCIA.	

Características del Indicador

Claridad	Relevancia	Economía	Monitoreable	Adecuado	Aporte Marginal
CUMPLE	CUMPLE	CUMPLE	CUMPLE	CUMPLE	CUMPLE

Justificación

ES DE FÁCIL COMPRENSIÓN PARA LOS USUARIOS DE LA INFORMACIÓN.	SU IMPACTO ES ELEVADO PARA EL LOGRO DE LOS OBJETIVOS ESTRATÉGICOS.	LA INFORMACIÓN QUE SE REQUIERE PARA GENERAR EL INDICADOR TIENE UN COSTO RAZONABLE.	ESTÁ SUJETO A SEGUIMIENTO Y VERIFICACIÓN POR DIVERSAS INSTANCIAS.	MIDE LO QUE SE INDICA EN SU DESCRIPCIÓN Y ES DE FÁCIL COMPROBACIÓN.	DA INFORMACIÓN ADICIONAL EN COMPARACIÓN CON OTROS INDICADORES PARA EL LOGRO DEL OBJETIVO.
--	--	--	---	---	---

Serie de Información disponible: 2025 - 2030

Medios de Verificación

METADATOS: DEFUNCIONES CIFRAS OFICIALES DEFINITIVAS, INFORMACIÓN REALIZADA POR LA DIRECCIÓN GENERAL DE INFORMACIÓN EN SALUD (DGIS) DE LA SECRETARÍA DE SALUD Y PUBLICADA EN EL SUBSISTEMA EPIDEMIOLOGICO Y ESTADÍSTICO DE DEFUNCIONES (SEED) CUBOS DINÁMICOS DEL SISTEMA NACIONAL DE INFORMACIÓN EN MATERIA DE SALUD (SINBA). DISPONIBLE PARA SU CONSULTA EN:  
[http://www.dgis.salud.gob.mx/contenidos/basesdedatos/bdc\\_defunciones\\_gobmx.html](http://www.dgis.salud.gob.mx/contenidos/basesdedatos/bdc_defunciones_gobmx.html)

Fuentes de Información

SISTEMA ESTADÍSTICO Y EPIDEMIOLOGICO DE DEFUNCIONES SEED/PLATAFORMA REDVE (REGISTRO ELECTRÓNICO DE LAS DEFUNCIONES SUJETAS A VIGILANCIA EPIDEMIOLOGICA)

Determinación de Metas - Indicador

Línea Base			Meta y Periodo de Cumplimiento		Parámetros de Semaforización		
Valor	Año	Periodo	Valor	Periodo	>16.16Y <= 18.06	>18.06Y <= 21.87	< 16.16Y > 21.87
26.10	2014	DICIEMBRE	19.02	DICIEMBRE			

Comportamiento del Indicador hacia la meta: DESCENDENTE

Factibilidad: MEDIA

Descripción de la Factibilidad: DEPENDE DE LA ESTABILIDAD PRESUPUESTARIA Y ECONOMICA.

Metas de la Administración

Año	2025	2026	2027	2028	2029	2030
Valor	19.02	20.16	19.66	21.85	19.41	19.02
Periodo	DICIEMBRE	DICIEMBRE	DICIEMBRE	DICIEMBRE	DICIEMBRE	DICIEMBRE

Meta Anual

ENERO	FEBRERO	MARZO	ABRIL	MAYO	JUNIO	JULIO	AGOSTO	SEPTIEMBRE	OCTUBRE	NOVIEMBRE	DICIEMBRE	
											19.02	
											Anual:	19.02

Variable (1)

**Variable:** NÚMERO DE DEFUNCIONES EN MENORES DE 5 AÑOS DE EDAD POR INFECCIONES RESPIRATORIAS AGUDAS.

**Definición:** INDICA EL NÚMERO DE DEFUNCIONES EN MENORES DE 5 AÑOS DE EDAD POR INFECCIONES RESPIRATORIAS AGUDAS QUE HABITAN EN E ESTADO DE PUEBLA.

**Unidad de Medida:**

DEFUNCIÓN

**Frecuencia de Medición:**

IRREGULAR

**Desagregación Geográfica:**

ESTATAL

**Disponibilidad de la Información:**

31/03/2025

Meta Anual

ENERO	FEBRERO	MARZO	ABRIL	MAYO	JUNIO	JULIO	AGOSTO	SEPTIEMBRE	OCTUBRE	NOVIEMBRE	DICIEMBRE	
											114.00	
											ANUAL:	114.00

Variable (2)

**Variable:** POBLACIÓN MENOR DE 5 AÑOS QUE HABITA EN EL ESTADO DE PUEBLA.

**Definición:** SE REFIERE A LA POBLACIÓN TOTAL MENOR DE 5 AÑOS DE EDAD QUE HABITA EN EL ESTADO DE PUEBLA.

**Unidad de Medida:**

POBLACIÓN

**Frecuencia de Medición:**

IRREGULAR

**Desagregación Geográfica:**

ESTATAL

**Disponibilidad de la Información:**

31/05/2025

Meta Anual

ENERO	FEBRERO	MARZO	ABRIL	MAYO	JUNIO	JULIO	AGOSTO	SEPTIEMBRE	OCTUBRE	NOVIEMBRE	DICIEMBRE	
											599,513.00	
											ANUAL:	599,513.00

Datos de Identificación del Programa Presupuestario (PP)

Responsable del PP

Ramo: 09 SALUD

Instancia(s) Ejecutora(s)

013 SERVICIOS DE SALUD DEL ESTADO DE PUEBLA

Institución: 013 SERVICIOS DE SALUD DEL ESTADO DE PUEBLA

Unidad Responsable: 1000 OFICINA DEL C. SECRETARIO

Población Objetivo: POBLACIÓN SIN SEGURIDAD SOCIAL LABORAL DEL ESTADO DE PUEBLA.

Alineación

Plan Estatal de Desarrollo

Eje: 04 DESARROLLO INTEGRAL, EDUCACIÓN Y DIVERSIDAD CULTURAL

Objetivo: 01 REDUCIR LAS CARENCIAS SOCIALES EN EL ESTADO, CON UN ENFOQUE DE INTERSECCIONALIDAD.

Temática: 02 SALUD

Objetivo Específico: 01 INCREMENTAR EL ACCESO OPORTUNO Y DE CALIDAD A LOS SERVICIOS DE SALUD, BAJO UN ENFOQUE INCLUYENTE.

Estrategia: 01 GENERAR LAS CONDICIONES PARA QUE LAS POBLANAS Y LOS POBLANOS RECIBAN ATENCIÓN MÉDICA DE CALIDAD Y SERVICIOS DE SALUD EQUITATIVOS.

Línea de Acción: 10 CONSOLIDAR LOS PROGRAMAS ORIENTADOS A MEJORAR EL BIENESTAR EMOCIONAL, ASÍ COMO PREVENIR Y DISMINUIR LAS ADICCIONES.

Línea de Acción: 5 IMPULSAR ACCIONES ORIENTADAS A LA PREVENCIÓN EN SALUD.

Línea de Acción: 6 PROMOVER EL CUMPLIMIENTO DE LOS MECANISMOS DE VIGILANCIA SANITARIA.

Resumen Narrativo

SERVICIO DE VIGILANCIA SANITARIA A FAVOR DE LA SALUD DE LA POBLACIÓN EFECTUADO.

Datos de Identificación del Indicador

Indicador: PORCENTAJE DE MUESTRAS ANALIZADAS DE VIGILANCIA SANITARIA.

Definición: ESTE INDICADOR EVALÚA EL CUMPLIMIENTO DE LAS METAS DE ANÁLISIS DE MUESTRAS DE VIGILANCIA SANITARIA, REFERENTE AL PROCESO DE MUESTRAS DE ALIMENTOS, AGUAS Y SUPERFICIES INERTES.

Tipo	Dimensión	Frecuencia de Medición	Desagregación Geográfica	Tipo de Fórmula
GESTION	EFICACIA	MENSUAL	ESTATAL	PORCENTAJE
Unidad de Medida		Método de Cálculo	Área Responsable	
PORCENTAJE		(V1/V2)*100	COORDINACIÓN OPERATIVA DE VIGILANCIA SANITARIA.	

Características del Indicador

Claridad	Relevancia	Economía	Monitoreable	Adecuado	Aporte Marginal
CUMPLE	CUMPLE	CUMPLE	CUMPLE	CUMPLE	CUMPLE

Justificación

ES DE FÁCIL COMPRESIÓN PARA LOS USUARIOS DE LA INFORMACIÓN.	SU IMPACTO ES ELEVADO PARA EL LOGRO DE LOS OBJETIVOS ESTRATÉGICOS.	LA INFORMACIÓN QUE SE REQUIERE PARA GENERAR EL INDICADOR TIENE UN COSTO RAZONABLE.	ESTÁ SUJETO A SEGUIMIENTO Y VERIFICACIÓN POR DIVERSAS INSTANCIAS.	MIDE LO QUE SE INDICA EN SU DESCRIPCIÓN Y ES DE FÁCIL COMPROBACIÓN.	DA INFORMACIÓN ADICIONAL EN COMPARACIÓN CON OTROS INDICADORES PARA EL LOGRO DEL OBJETIVO.
---	--	--	---	---	---

Serie de Información disponible: 2025 - 2030

Medios de Verificación

BITÁCORA DE REVISIÓN DE INFORMES DE PRUEBA ENTREGADOS POR LAS ÁREAS ANALÍTICAS A RECEPCIÓN DE MUESTRAS (FR/VS/RMS/19). ELABORADA POR EL SISTEMA DE INFORMACIÓN DEL LABORATORIO (MODULAB) DE LA COORDINACIÓN OPERATIVA DE VIGILANCIA SANITARIA (FRECUENCIA DE MEDICIÓN MENSUAL)

Fuentes de Información

REGISTROS INTERNOS CON FUENTE DE INFORMACIÓN EN EL SISTEMA INFORMÁTICO MODULAB

Determinación de Metas - Indicador

Línea Base			Meta y Periodo de Cumplimiento		Parámetros de Semaforización		
Valor	Año	Periodo	Valor	Periodo			
157.50	2014	DICIEMBRE	99.00	DICIEMBRE	> 94.05Y <= 113.85	>= 89.10Y <= 94.05	< 89.10Y > 113.85

Comportamiento del Indicador hacia la meta: NOMINAL

Factibilidad: MEDIA

Descripción de la Factibilidad: EL CUMPLIMIENTO DE LA META ESTÁ SUJETA A LA DISMINUCIÓN DEL PRESUPUESTO ASIGNADO.

**E042 PROTECCIÓN EN SALUD Y SERVICIOS DE SALUD A LA COMUNIDAD**  
**NIVEL COMPONENTE 10**

Metas de la Administración

Año	2025	2026	2027	2028	2029	2030
Valor	99.00	99.02	99.00	99.00	99.00	99.00
Periodo	DICIEMBRE	DICIEMBRE	DICIEMBRE	DICIEMBRE	DICIEMBRE	DICIEMBRE

Meta Anual

ENERO	FEBRERO	MARZO	ABRIL	MAYO	JUNIO	JULIO	AGOSTO	SEPTIEMBRE	OCTUBRE	NOVIEMBRE	DICIEMBRE
3.04	7.02	7.61	9.36	11.11	11.82	9.13	9.02	9.01	10.18	6.09	5.61
										Annual:	99.00

Variable (1)

**Variable:** NÚMERO DE MUESTRAS ANALIZADAS DE VIGILANCIA SANITARIA.

**Definición:** INDICA EL NÚMERO DE MUESTRAS DE ALIMENTOS, AGUA, SAL Y SUPERFICIES INERTES, ORINA, SUERO, HÍGADO Y CARNE DE BOVINO, INGRESADAS Y ANALIZADAS EN LA COORDINACIÓN DE VIGILANCIA SANITARIA.

**Unidad de Medida:**

MUESTRA

**Frecuencia de Medición:**

MENSUAL

**Desagregación Geográfica:**

ESTATAL

**Disponibilidad de la Información:**

28/02/2025

Meta Anual

ENERO	FEBRERO	MARZO	ABRIL	MAYO	JUNIO	JULIO	AGOSTO	SEPTIEMBRE	OCTUBRE	NOVIEMBRE	DICIEMBRE
257.00	594.00	644.00	792.00	940.00	1,000.00	772.00	763.00	762.00	861.00	515.00	475.00
										ANUAL:	8,375.00

Variable (2)

**Variable:** NÚMERO DE MUESTRAS PROGRAMADAS EN VIGILANCIA SANITARIA.

**Definición:** INDICA EL NÚMERO DE MUESTRAS DE ALIMENTOS, AGUA, SAL Y SUPERFICIES INERTES, ORINA, SUERO, HÍGADO Y CARNE DE BOVINO, PROGRAMADAS EN LA COORDINACIÓN OPERATIVA DE VIGILANCIA SANITARIA.

**Unidad de Medida:**

MUESTRA

**Frecuencia de Medición:**

MENSUAL

**Desagregación Geográfica:**

ESTATAL

**Disponibilidad de la Información:**

05/02/2025

Meta Anual

ENERO	FEBRERO	MARZO	ABRIL	MAYO	JUNIO	JULIO	AGOSTO	SEPTIEMBRE	OCTUBRE	NOVIEMBRE	DICIEMBRE
8,460.00	8,460.00	8,460.00	8,460.00	8,460.00	8,460.00	8,460.00	8,460.00	8,460.00	8,460.00	8,460.00	8,460.00
										ANUAL:	8,460.00

Datos de Identificación del Programa Presupuestario (PP)

Responsable del PP

Instancia(s) Ejecutora(s)

Ramo: 09 SALUD

013 SERVICIOS DE SALUD DEL ESTADO DE PUEBLA

Institución: 013 SERVICIOS DE SALUD DEL ESTADO DE PUEBLA

Unidad Responsable: 1000 OFICINA DEL C. SECRETARIO

Población Objetivo: POBLACIÓN SIN SEGURIDAD SOCIAL LABORAL DEL ESTADO DE PUEBLA.

Alineación

Plan Estatal de Desarrollo

Eje: 04 DESARROLLO INTEGRAL, EDUCACIÓN Y DIVERSIDAD CULTURAL

Objetivo: 01 REDUCIR LAS CARENCIAS SOCIALES EN EL ESTADO, CON UN ENFOQUE DE INTERSECCIONALIDAD.

Temática: 02 SALUD

Objetivo Específico: 01 INCREMENTAR EL ACCESO OPORTUNO Y DE CALIDAD A LOS SERVICIOS DE SALUD, BAJO UN ENFOQUE INCLUYENTE.

Estrategia: 01 GENERAR LAS CONDICIONES PARA QUE LAS POBLANAS Y LOS POBLANOS RECIBAN ATENCIÓN MÉDICA DE CALIDAD Y SERVICIOS DE SALUD EQUITATIVOS.

Línea de Acción: 10 CONSOLIDAR LOS PROGRAMAS ORIENTADOS A MEJORAR EL BIENESTAR EMOCIONAL, ASÍ COMO PREVENIR Y DISMINUIR LAS ADICCIONES.

Línea de Acción: 5 IMPULSAR ACCIONES ORIENTADAS A LA PREVENCIÓN EN SALUD.

Línea de Acción: 6 PROMOVER EL CUMPLIMIENTO DE LOS MECANISMOS DE VIGILANCIA SANITARIA.

Resumen Narrativo

ATENCIONES GENERALES POR AUXILIARES DE SALUD OTORGADAS.

Datos de Identificación del Indicador

Indicador: PROMEDIO DIARIO DE ATENCIONES GENERALES POR LA AUXILIAR DE SALUD.

Definición: RELACIÓN DE PRODUCTIVIDAD DIARIA DE ATENCIONES GENERALES OTORGADAS EN CASAS DE SALUD CON BASE EN EL NÚMERO DE AUXILIARES OTORGANDO ATENCIONES LOS 252 DÍAS HÁBILES DEL AÑO.

Tipo	Dimensión	Frecuencia de Medición	Desagregación Geográfica	Tipo de Fórmula
GESTION	EFICIENCIA	MENSUAL	ESTATAL	PROMEDIO
Unidad de Medida		Método de Cálculo	Área Responsable	
PROMEDIO		V1/V2	DEPARTAMENTO DE ATENCIÓN PRIMARIA LA SALUD, DE LA DIRECCIÓN DE SALUD PÚBLICA Y VIGILANCIA EPIDEMIOLÓGICA	

Características del Indicador

Claridad	Relevancia	Economía	Monitoreable	Adecuado	Aporte Marginal
CUMPLE	CUMPLE	CUMPLE	CUMPLE	CUMPLE	CUMPLE

Justificación

ES DE FÁCIL COMPRENSIÓN PARA LOS USUARIOS DE LA INFORMACIÓN.	SU IMPACTO ES ELEVADO PARA EL LOGRO DE LOS OBJETIVOS ESTRATÉGICOS.	LA INFORMACIÓN QUE SE REQUIERE PARA GENERAR EL INDICADOR TIENE UN COSTO RAZONABLE.	ESTÁ SUJETO A SEGUIMIENTO Y VERIFICACIÓN POR DIVERSAS INSTANCIAS.	MIDE LO QUE SE INDICA EN SU DESCRIPCIÓN Y ES DE FÁCIL COMPROBACIÓN.	PROPORCIONA INFORMACIÓN ADICIONAL EN COMPARACIÓN CON OTROS INDICADORES PARA EL LOGRO DEL OBJETIVO.
--	--	--	---	---	--

Serie de Información disponible: 2025 - 2030

Medios de Verificación

SISTEMA NACIONAL DE INFORMACIÓN BÁSICA EN MATERIA DE SALUD (SINBA): "INFORME DE ACTIVIDADES REALIZADAS FUERA DE LA UNIDAD MÉDICA SINBA-SIS-VARIABLES: FUF10, FUF11, FUN02, FUN06, FUN11, FUN12, FUN13, FUE09, FUE10, FUE14, FUE16, FUE22, FUE33, FUE34, FUC01, FUC02, FUC03, ACV01, ACV02, ACV03, ACV04, ACV05, ACV10, ACV11, ACV12, ACV13, ACV14, ACV15, ACV16, ACV17, ACV20". REALIZADO POR LA DIRECCIÓN GENERAL DE INFORMACIÓN EN SALUD (DGIS), FRECUENCIA DE MEDICIÓN MENSUAL

Fuentes de Información

SISTEMA NACIONAL DE INFORMACIÓN BÁSICA EN MATERIA DE SALUD (SINBA) Y JURISDICCIÓNES SANITARIAS.

Determinación de Metas - Indicador

Línea Base			Meta y Periodo de Cumplimiento		Parámetros de Semaforización		
Valor	Año	Periodo	Valor	Periodo	>=7.51Y<=9.09	>=7.11Y<=7.51	< 7.11Y > 9.09
9.20	2020	DICIEMBRE	7.91	DICIEMBRE			

Comportamiento del Indicador hacia la meta: NOMINAL

Factibilidad: MEDIA

Descripción de la Factibilidad: EL PRESUPUESTO Y LOS RECURSOS SON INDISPENSABLES PARA LA REALIZACIÓN DE LAS ACTIVIDADES DE LAS AUXILIARES DE LA SALUD.



**E042 PROTECCIÓN EN SALUD Y SERVICIOS DE SALUD A LA COMUNIDAD**  
**NIVEL COMPONENTE 11**

**Metas de la Administración**

Año	2025	2026	2027	2028	2029	2030
Valor	7.91	7.91	7.91	7.91	7.91	7.91
Periodo	DICIEMBRE	DICIEMBRE	DICIEMBRE	DICIEMBRE	DICIEMBRE	DICIEMBRE

**Meta Anual**

ENERO	FEBRERO	MARZO	ABRIL	MAYO	JUNIO	JULIO	AGOSTO	SEPTIEMBRE	OCTUBRE	NOVIEMBRE	DICIEMBRE
7.91	7.91	7.91	7.91	7.91	7.91	7.91	7.91	7.91	7.91	7.91	7.91
											Annual: 7.91

**Variable (1)**

**Variable:** NÚMERO DE ATENCIONES GENERALES OTORGADAS DURANTE LOS 252 DÍAS HÁBILES DEL AÑO.

**Definición:** CORRESPONDE AL TOTAL DE ATENCIONES GENERALES DIARIAS EN CASAS DE SALUD, OTORGADAS DURANTE LOS DÍAS HÁBILES DEL AÑO.

**Unidad de Medida:**

ATENCIÓN

**Frecuencia de Medición:**

MENSUAL

**Desagregación Geográfica:**

ESTATAL

**Disponibilidad de la Información:**

31/03/2026

**Meta Anual**

ENERO	FEBRERO	MARZO	ABRIL	MAYO	JUNIO	JULIO	AGOSTO	SEPTIEMBRE	OCTUBRE	NOVIEMBRE	DICIEMBRE
11,505.00	11,505.00	11,505.00	11,505.00	11,505.00	11,505.00	11,505.00	11,505.00	11,505.00	11,505.00	11,505.00	11,505.00
											ANUAL: 11,505.00

**Variable (2)**

**Variable:** NÚMERO DE AUXILIARES OTORGANDO ATENCIONES.

**Definición:** TOTAL DE AUXILIARES DE SALUD OTORGANDO ATENCIÓN EN EL ESTADO.

**Unidad de Medida:**

PERSONA

**Frecuencia de Medición:**

MENSUAL

**Desagregación Geográfica:**

ESTATAL

**Disponibilidad de la Información:**

31/03/2026

**Meta Anual**

ENERO	FEBRERO	MARZO	ABRIL	MAYO	JUNIO	JULIO	AGOSTO	SEPTIEMBRE	OCTUBRE	NOVIEMBRE	DICIEMBRE
1,455.00	1,455.00	1,455.00	1,455.00	1,455.00	1,455.00	1,455.00	1,455.00	1,455.00	1,455.00	1,455.00	1,455.00
											ANUAL: 1,455.00

Datos de Identificación del Programa Presupuestario (PP)

Responsable del PP

Ramo: 09 SALUD

Instancia(s) Ejecutora(s)

013 SERVICIOS DE SALUD DEL ESTADO DE PUEBLA

Institución: 013 SERVICIOS DE SALUD DEL ESTADO DE PUEBLA

Unidad Responsable: 1000 OFICINA DEL C. SECRETARIO

Población Objetivo: POBLACIÓN SIN SEGURIDAD SOCIAL LABORAL DEL ESTADO DE PUEBLA.

Alineación

Plan Estatal de Desarrollo

Eje: 04 DESARROLLO INTEGRAL, EDUCACIÓN Y DIVERSIDAD CULTURAL

Objetivo: 01 REDUCIR LAS CARENCIAS SOCIALES EN EL ESTADO, CON UN ENFOQUE DE INTERSECCIONALIDAD.

Temática: 02 SALUD

Objetivo Específico: 01 INCREMENTAR EL ACCESO OPORTUNO Y DE CALIDAD A LOS SERVICIOS DE SALUD, BAJO UN ENFOQUE INCLUYENTE.

Estrategia: 01 GENERAR LAS CONDICIONES PARA QUE LAS POBLANAS Y LOS POBLANOS RECIBAN ATENCIÓN MÉDICA DE CALIDAD Y SERVICIOS DE SALUD EQUITATIVOS.

Línea de Acción: 10 CONSOLIDAR LOS PROGRAMAS ORIENTADOS A MEJORAR EL BIENESTAR EMOCIONAL, ASÍ COMO PREVENIR Y DISMINUIR LAS ADICCIONES.

Línea de Acción: 5 IMPULSAR ACCIONES ORIENTADAS A LA PREVENCIÓN EN SALUD.

Línea de Acción: 6 PROMOVER EL CUMPLIMIENTO DE LOS MECANISMOS DE VIGILANCIA SANITARIA.

Resumen Narrativo

SERVICIOS PREHOSPITALARIOS POR AMBULANCIA TERRESTRE O AÉREA BRINDADOS.

Datos de Identificación del Indicador

Indicador: PORCENTAJE DE SERVICIOS PREHOSPITALARIOS ATENDIDOS POR AMBULANCIAS TERRESTRES Y AÉREAS.

Definición: SE REFIERE A LA ATENCIÓN QUE SE DA AL PACIENTE ENFERMO O LESIONADO, POR MEDIO DE LOS SERVICIOS PREHOSPITALARIOS EN AMBULANCIAS TERRESTRES Y AÉREAS

Tipo	Dimensión	Frecuencia de Medición	Desagregación Geográfica	Tipo de Fórmula
GESTION	EFICACIA	MENSUAL	ESTATAL	PORCENTAJE
Unidad de Medida		Método de Cálculo	Área Responsable	
PORCENTAJE		(V1/V2)*100	UNIDAD DEL SISTEMA DE URGENCIAS MÉDICAS Y DESASTRES	

Características del Indicador

Claridad	Relevancia	Economía	Monitoreable	Adecuado	Aporte Marginal
CUMPLE	CUMPLE	CUMPLE	CUMPLE	CUMPLE	CUMPLE

Justificación

ES DE FÁCIL COMPRESIÓN PARA LOS USUARIOS QUE REQUIERAN DE LA INFORMACIÓN.	SU IMPACTO ES ELEVADO PARA EL LOGRO DE LOS OBJETIVOS ESTRATÉGICOS.	LA INFORMACIÓN QUE SE REQUIERE PARA GENERAR EL INDICADOR TIENE UN COSTO RAZONABLE.	ESTÁ SUJETO A SEGUIMIENTO Y VERIFICACIÓN POR DIVERSAS INSTANCIAS.	MIDE LO QUE SE INDICA EN SU DESCRIPCIÓN Y ES DE FÁCIL COMPROBACIÓN	DA INFORMACIÓN ADICIONAL EN COMPARACIÓN CON OTROS INDICADORES PARA EL LOGRO DEL OBJETIVO.
---	--	--	---	--	---

Serie de Información disponible: 2025 - 2030

Medios de Verificación

CONSULTA DEL REPORTE DE ATENCIÓN MÉDICA PREHOSPITALARIA, FORMATO INTERNO DE LA UNIDAD DEL SISTEMA DE URGENCIAS MÉDICAS Y DESASTRES (SUMA) DE LA SECRETARÍA DE SALUD, FRECUENCIA DE MEDICIÓN MENSUAL. DISPONIBLE EN: <https://ss.puebla.gob.mx/suma>

Fuentes de Información

UNIDAD DEL SISTEMA DE URGENCIAS MÉDICAS Y DESASTRES DE LOS SSEP

Determinación de Metas - Indicador

Línea Base			Meta y Periodo de Cumplimiento		Parámetros de Semafización		
Valor	Año	Periodo	Valor	Periodo			
97.00	2016	DICIEMBRE	100.17	DICIEMBRE	>=95.16Y <=113.19	>=90.15Y <=95.16	<90.15Y > 115.19

Comportamiento del Indicador hacia la meta: REGULAR

Factibilidad: MEDIA

Descripción de la Factibilidad: DEPENDE DE LA ESTABILIDAD PRESUPUESTARIA Y ECONÓMICA.

**E042 PROTECCIÓN EN SALUD Y SERVICIOS DE SALUD A LA COMUNIDAD**  
**NIVEL COMPONENTE 12**

**Metas de la Administración**

Año	2025	2026	2027	2028	2029	2030
Valor	100.17					
Periodo	DICIEMBRE					

**Meta Anual**

ENERO	FEBRERO	MARZO	ABRIL	MAYO	JUNIO	JULIO	AGOSTO	SEPTIEMBRE	OCTUBRE	NOVIEMBRE	DICIEMBRE	
8.34	8.35	8.35	8.35	8.35	8.35	8.35	8.35	8.35	8.35	8.35	8.35	
											Anual:	100.17

**Variable (1)**

**Variable:** TOTAL DE SERVICIOS PREHOSPITALARIOS ATENDIDOS.

**Definición:** SE REFIERE A LOS SERVICIOS PREHOSPITALARIOS ATENDIDOS POR AMBULANCIAS TERRESTRES Y AÉREAS.

**Unidad de Medida:**

SERVICIO

**Frecuencia de Medición:**

MENSUAL

**Desagregación Geográfica:**

ESTATAL

**Disponibilidad de la Información:**

31/03/2025

**Meta Anual**

ENERO	FEBRERO	MARZO	ABRIL	MAYO	JUNIO	JULIO	AGOSTO	SEPTIEMBRE	OCTUBRE	NOVIEMBRE	DICIEMBRE	
2,303.00	2,304.00	2,304.00	2,304.00	2,304.00	2,304.00	2,304.00	2,304.00	2,304.00	2,304.00	2,304.00	2,304.00	
											Anual:	27,647.00

**Variable (2)**

**Variable:** TOTAL DE SERVICIOS PREHOSPITALARIOS PROGRAMADOS.

**Definición:** INDICA EL TOTAL DE LOS SERVICIOS PREHOSPITALARIOS PROGRAMADOS A ATENDER POR AMBULANCIAS TERRESTRES Y AÉREAS

**Unidad de Medida:**

SERVICIO

**Frecuencia de Medición:**

MENSUAL

**Desagregación Geográfica:**

ESTATAL

**Disponibilidad de la Información:**

31/03/2025

**Meta Anual**

ENERO	FEBRERO	MARZO	ABRIL	MAYO	JUNIO	JULIO	AGOSTO	SEPTIEMBRE	OCTUBRE	NOVIEMBRE	DICIEMBRE	
27,600.00	27,600.00	27,600.00	27,600.00	27,600.00	27,600.00	27,600.00	27,600.00	27,600.00	27,600.00	27,600.00	27,600.00	
											Anual:	27,600.00

Datos de Identificación del Programa Presupuestario (PP)

Responsable del PP

Ramo: 09 SALUD

Instancia(s) Ejecutora(s)

013 SERVICIOS DE SALUD DEL ESTADO DE PUEBLA

Institución: 013 SERVICIOS DE SALUD DEL ESTADO DE PUEBLA

Unidad Responsable: 1000 OFICINA DEL C. SECRETARIO

Población Objetivo: POBLACIÓN SIN SEGURIDAD SOCIAL LABORAL DEL ESTADO DE PUEBLA.

Alineación

Plan Estatal de Desarrollo

Eje: 04 DESARROLLO INTEGRAL, EDUCACIÓN Y DIVERSIDAD CULTURAL

Objetivo: 01 REDUCIR LAS CARENCIAS SOCIALES EN EL ESTADO, CON UN ENFOQUE DE INTERSECCIONALIDAD.

Temática: 02 SALUD

Objetivo Específico: 01 INCREMENTAR EL ACCESO OPORTUNO Y DE CALIDAD A LOS SERVICIOS DE SALUD, BAJO UN ENFOQUE INCLUYENTE.

Estrategia: 01 GENERAR LAS CONDICIONES PARA QUE LAS POBLANAS Y LOS POBLANOS RECIBAN ATENCIÓN MÉDICA DE CALIDAD Y SERVICIOS DE SALUD EQUITATIVOS.

Línea de Acción: 10 CONSOLIDAR LOS PROGRAMAS ORIENTADOS A MEJORAR EL BIENESTAR EMOCIONAL, ASÍ COMO PREVENIR Y DISMINUIR LAS ADICCIONES.

Línea de Acción: 5 IMPULSAR ACCIONES ORIENTADAS A LA PREVENCIÓN EN SALUD.

Línea de Acción: 6 PROMOVER EL CUMPLIMIENTO DE LOS MECANISMOS DE VIGILANCIA SANITARIA.

Resumen Narrativo

SUPERVISIÓN A LA CREACIÓN DE CLÍNICAS DE MATERNIDAD ENFOCADAS A LA POBLACIÓN ABIERTA SIN SEGURIDAD SOCIAL DE MANERA INTEGRAL AL BINOMIO MADRE E HIJO REALIZADA.

Datos de Identificación del Indicador

Indicador: NÚMERO DE SUPERVISIONES A LA CREACIÓN DE CLÍNICAS DE MATERNIDAD.

Definición: SE REFIERE A LA SUPERVISIÓN Y SEGUIMIENTO DE LA CREACIÓN DE LAS CLÍNICAS DE MATERNIDAD.

Tipo	Dimensión	Frecuencia de Medición	Desagregación Geográfica	Tipo de Fórmula
ESTRATEGICO	EFICACIA	ANUAL	ESTATAL	OTRAS
Unidad de Medida SUPERVISIÓN		Método de Cálculo DATO ABSOLUTO	Área Responsable OFICINA DEL C. SECRETARIO	

Características del Indicador

Claridad	Relevancia	Economía	Monitoreable	Adecuado	Aporte Marginal
CUMPLE	CUMPLE	CUMPLE	CUMPLE	CUMPLE	CUMPLE

Justificación

ES DE FÁCIL COMPENSIÓN PARA LOS USUARIOS DE LA INFORMACIÓN.	SU IMPACTO ES ELEVADO PARA EL LOGRO DE LOS OBJETIVOS ESTRATÉGICOS.	LA INFORMACIÓN QUE SE REQUIERE PARA GENERAR EL INDICADOR TIENE UN COSTO RAZONABLE.	ESTÁ SUJETO A SEGUIMIENTO Y VERIFICACIÓN POR DIVERSAS INSTANCIAS.	MIDE LO QUE SE INDICA EN SU DESCRIPCIÓN Y ES DE FÁCIL COMPROBACIÓN.	DA INFORMACIÓN ADICIONAL EN COMPARACIÓN CON OTROS INDICADORES PARA EL LOGRO DEL OBJETIVO.
---	--	--	---	---	---

Serie de Información disponible: 2025 - 2030

Medios de Verificación

REPORTE INTERNO DE SUPERVISIÓN A LA CREACIÓN DE CLÍNICAS DE MATERNIDAD DE LOS SERVICIOS DE SALUD DEL ESTADO DE PUEBLA (SSEP). FRECUENCIA DE MEDICIÓN ANUAL

Fuentes de Información

SERVICIOS DE SALUD DEL ESTADO DE PUEBLA (SSEP)

Determinación de Metas - Indicador

Línea Base			Meta y Periodo de Cumplimiento		Parámetros de Semaforización		
Valor	Año	Periodo	Valor	Periodo	>=0.95Y<=1.15	>=0.90Y<=0.95	<0.90Y > 1.15
2,025.00	2025	DICIEMBRE	1.00	DICIEMBRE			

Comportamiento del Indicador hacia la meta: NOMINAL

Factibilidad: MEDIA

Descripción de la Factibilidad: DEPENDERÁ DE LA ESTABILIDAD ECONÓMICA PRESUPUESTARIA, ASÍ COMO DE LA EDUCACIÓN EN LA POBLACIÓN.

**E042 PROTECCIÓN EN SALUD Y SERVICIOS DE SALUD A LA COMUNIDAD**  
**NIVEL COMPONENTE 13**

**Metas de la Administración**

Año	2025	2026	2027	2028	2029	2030
Valor	1.00					
Periodo	DICIEMBRE					

**Meta Anual**

ENERO	FEBRERO	MARZO	ABRIL	MAYO	JUNIO	JULIO	AGOSTO	SEPTIEMBRE	OCTUBRE	NOVIEMBRE	DICIEMBRE	
											1.00	
											Anual:	1.00

**Variable (1)**

**Variable:** NÚMERO DE SUPERVISIONES A LA CREACIÓN DE CLÍNICAS DE MATERNIDAD

**Definición:** SE REFIERE A LA SUPERVISIÓN Y SEGUIMIENTO DE LA CREACIÓN DE LAS CLÍNICAS DE MATERNIDAD.

**Unidad de Medida:**

SUPERVISIÓN

**Frecuencia de Medición:**

ANUAL

**Desagregación Geográfica:**

ESTATAL

**Disponibilidad de la Información:**

31/12/2025

**Meta Anual**

ENERO	FEBRERO	MARZO	ABRIL	MAYO	JUNIO	JULIO	AGOSTO	SEPTIEMBRE	OCTUBRE	NOVIEMBRE	DICIEMBRE	
											1.00	
											ANUAL:	1.00

**Datos de Identificación del Programa Presupuestario (PP)**

**Responsable del PP**

**Ramo:** 09 SALUD

**Instancia(s) Ejecutora(s)**

082 INSTITUTO DE SEGURIDAD Y SERVICIOS SOCIALES DE LOS TRABAJADORES AL SERVICIO DE LOS PODERES DEL ESTADO DE PUEBLA

**Institución:** 082 INSTITUTO DE SEGURIDAD Y SERVICIOS SOCIALES DE LOS TRABAJADORES AL SERVICIO DE LOS PODERES DEL ESTADO DE PUEBLA

**Unidad Responsable:** DA2W INSTITUTO DE SEGURIDAD Y SERVICIOS SOCIALES DE LOS TRABAJADORES AL SERVICIO DE LOS PODERES DEL ESTADO DE PUEBLA

**Población Objetivo:** TRABAJADORES Y PENSIONADOS QUE COTIZAN PARA RECIBIR PRESTACIONES EN EL ISSSTEP, QUE REALIZARON EL TRÁMITE DE AFILIACIÓN PARA SI MISMOS Y SUS FAMILIARES LOS CUALES HACEN USO DEL SERVICIO MÉDICO Y PRESTACIONES SOCIALES.

**Alineación**

**Plan Estatal de Desarrollo**

**Eje:** 04 DESARROLLO INTEGRAL, EDUCACIÓN Y DIVERSIDAD CULTURAL

**Objetivo:** 01 REDUCIR LAS CARENCIAS SOCIALES EN EL ESTADO, CON UN ENFOQUE DE INTERSECCIONALIDAD.

**Temática:** 02 SALUD

**Objetivo Específico:** 01 INCREMENTAR EL ACCESO OPORTUNO Y DE CALIDAD A LOS SERVICIOS DE SALUD, BAJO UN ENFOQUE INCLUYENTE.

**Estrategia:** 01 GENERAR LAS CONDICIONES PARA QUE LAS POBLANAS Y LOS POBLANOS RECIBAN ATENCIÓN MÉDICA DE CALIDAD Y SERVICIOS DE SALUD EQUITATIVOS.

**Línea de Acción:** 1 INCORPORAR LA ATENCIÓN PRIMARIA A LA SALUD COMO ESTRATEGIA EN LOS TRES NIVELES DE ATENCIÓN.

**Resumen Narrativo**

CONTRIBUIR A DISMINUIR LA MORTALIDAD DE LOS DERECHOHABIENTES MEDIANTE LA PRESTACIÓN DE SERVICIOS MÉDICOS.

**Datos de Identificación del Indicador**

**Indicador:** TASA DE MORTALIDAD POR CADA 1,000 DERECHOHABIENTES.

**Definición:** NÚMERO DE DEFUNCIONES HOSPITALARIAS POR CADA 1,000 DERECHOHABIENTES

Tipo	Dimensión	Frecuencia de Medición	Desagregación Geográfica	Tipo de Fórmula
ESTRATEGICO	EFICACIA	ANUAL	ESTATAL	TASA
<b>Unidad de Medida</b>		<b>Método de Cálculo</b>	<b>Área Responsable</b>	
TASA		(V1/V2)*BASE	INSTITUTO DE SEGURIDAD Y SERVICIOS SOCIALES DE LOS TRABAJADORES AL SERVICIO DE LOS PODERES DEL ESTADO DE PUEBLA	

**Características del Indicador**

Claridad	Relevancia	Economía	Monitoreable	Adecuado	Aporte Marginal
CUMPLE	CUMPLE	CUMPLE	CUMPLE	CUMPLE	NO_APLICA

**Justificación**

PORQUE SE FORMA DE DOS VARIABLES.	MIDE EL AVANCE DEL INDICADOR.	NO GENERA COSTO.	SE PUEDE MONITOREAR Y CONSULTAR.	GENERA BASE DE DATOS HISTORICA PARA EVALUACION Y SEGUIMIENTO.	NO APLICA.
-----------------------------------	-------------------------------	------------------	----------------------------------	---	------------

**Serie de Información disponible:** 2019, 2020, 2021, 2022, 2023

**Medios de Verificación**

INSTITUTO DE SEGURIDAD Y SERVICIOS SOCIALES DE LOS TRABAJADORES AL SERVICIO DE LOS PODERES DEL ESTADO DE PUEBLA (ISSSTEP). DEPARTAMENTO DE CALIDAD: REPORTE DE MORTALIDAD (CERTIFICADOS DE DEFUNCIÓN), FRECUENCIA DE MEDICIÓN ANUAL (DOCUMENTO INTERNO ART. 77 FRACCIONES IV, VI Y XL-A). LA INFORMACIÓN PUEDE CONSULTARSE EN LA PLATAFORMA NACIONAL DE TRANSPARENCIA, PARA SOLICITAR LA INFORMACIÓN ENTRAR A LA PLATAFORMA NACIONAL DE TRANSPARENCIA EN LA SECCIÓN SOLICITUDES (SOLICITUD DE ACCESO A LA INFORMACIÓN).  
DISPONIBLE EN: [www.plataformadetransparencia.org.mx](http://www.plataformadetransparencia.org.mx)

**Fuentes de Información**

CERTIFICADOS DE DEFUNCIÓN Y SISTEMA DE ADMINISTRACIÓN DE DERECHOHABIENCIA

**Determinación de Metas - Indicador**

Línea Base			Meta y Periodo de Cumplimiento		Parámetros de Semaforización		
Valor	Año	Periodo	Valor	Periodo	>3.29Y <= 3.29	>3.29Y <= 3.99	< 2.94Y > 3.99
3.25	2024	DICIEMBRE	3.47	DICIEMBRE			

**Comportamiento del Indicador hacia la meta:** DESCENDENTE

**Factibilidad:** MEDIA

**Descripción de la Factibilidad:** DEPENDE DEL INCREMENTO EN LA POBLACIÓN Y DE LAS DEFUNCIONES, ASÍ COMO DE LA OCURRENCIA DE PANDEMIAS QUE INCREMENTEN ESTE INDICADOR.

Metas de la Administración						
Año	2025	2026	2027	2028	2029	2030
Valor	3.47					
Periodo	DICIEMBRE	DICIEMBRE	DICIEMBRE	DICIEMBRE	DICIEMBRE	DICIEMBRE

Meta Anual											
ENERO	FEBRERO	MARZO	ABRIL	MAYO	JUNIO	JULIO	AGOSTO	SEPTIEMBRE	OCTUBRE	NOVIEMBRE	DICIEMBRE
											Annual: 3.47

Variable (1)			
<b>Variable:</b> TOTAL DE DEFUNCIONES DE DERECHOHABIENTES			
<b>Definición:</b> NÚMERO DE DEFUNCIONES DE DERECHOHABIENTES DEL ISSSTEP OCURRIDAS EN EL PERIODO.			
<b>Unidad de Medida:</b>	<b>Frecuencia de Medición:</b>	<b>Desagregación Geográfica:</b>	<b>Disponibilidad de la Información:</b>
DEFUNCIÓN	ANUAL	ESTATAL	31/12/2025

Meta Anual											
ENERO	FEBRERO	MARZO	ABRIL	MAYO	JUNIO	JULIO	AGOSTO	SEPTIEMBRE	OCTUBRE	NOVIEMBRE	DICIEMBRE
											ANUAL: 553.00

Variable (2)			
<b>Variable:</b> TOTAL DE DERECHOHABIENTES			
<b>Definición:</b> TOTAL DE DERECHOHABIENTES AFILIADOS AL ISSSTEP AL TÉRMINO DEL PERIODO.			
<b>Unidad de Medida:</b>	<b>Frecuencia de Medición:</b>	<b>Desagregación Geográfica:</b>	<b>Disponibilidad de la Información:</b>
PERSONA	ANUAL	ESTATAL	31/12/2025

Meta Anual											
ENERO	FEBRERO	MARZO	ABRIL	MAYO	JUNIO	JULIO	AGOSTO	SEPTIEMBRE	OCTUBRE	NOVIEMBRE	DICIEMBRE
											ANUAL: 159,158.00

**Datos de Identificación del Programa Presupuestario (PP)**

**Responsable del PP**

**Ramo:** 09 SALUD

**Instancia(s) Ejecutora(s)**

082 INSTITUTO DE SEGURIDAD Y SERVICIOS SOCIALES DE LOS TRABAJADORES AL SERVICIO DE LOS PODERES DEL ESTADO DE PUEBLA

**Institución:** 082 INSTITUTO DE SEGURIDAD Y SERVICIOS SOCIALES DE LOS TRABAJADORES AL SERVICIO DE LOS PODERES DEL ESTADO DE PUEBLA

**Unidad Responsable:** DA2W INSTITUTO DE SEGURIDAD Y SERVICIOS SOCIALES DE LOS TRABAJADORES AL SERVICIO DE LOS PODERES DEL ESTADO DE PUEBLA

**Población Objetivo:** TRABAJADORES Y PENSIONADOS QUE COTIZAN PARA RECIBIR PRESTACIONES EN EL ISSSTEP, QUE REALIZARON EL TRÁMITE DE AFILIACIÓN PARA SI MISMOS Y SUS FAMILIARES LOS CUALES HACEN USO DEL SERVICIO MÉDICO Y PRESTACIONES SOCIALES.

**Alineación**

**Plan Estatal de Desarrollo**

**Eje:** 04 DESARROLLO INTEGRAL, EDUCACIÓN Y DIVERSIDAD CULTURAL

**Objetivo:** 01 REDUCIR LAS CARENCIAS SOCIALES EN EL ESTADO, CON UN ENFOQUE DE INTERSECCIONALIDAD.

**Temática:** 02 SALUD

**Objetivo Específico:** 01 INCREMENTAR EL ACCESO OPORTUNO Y DE CALIDAD A LOS SERVICIOS DE SALUD, BAJO UN ENFOQUE INCLUYENTE.

**Estrategia:** 01 GENERAR LAS CONDICIONES PARA QUE LAS POBLANAS Y LOS POBLANOS RECIBAN ATENCIÓN MÉDICA DE CALIDAD Y SERVICIOS DE SALUD EQUITATIVOS.

**Línea de Acción:** 1 INCORPORAR LA ATENCIÓN PRIMARIA A LA SALUD COMO ESTRATEGIA EN LOS TRES NIVELES DE ATENCIÓN.

**Resumen Narrativo**

LOS DERECHOHABIENTES OBTIENEN ATENCIÓN MEDIANTE LOS SERVICIOS OTORGADOS EN LAS UNIDADES MÉDICAS DE PRIMER NIVEL Y HOSPITAL.

**Datos de Identificación del Indicador**

**Indicador:** TASA DE MÉDICOS POR CADA 1,000 DERECHOHABIENTES.

**Definición:** NÚMERO DE MÉDICOS QUE OTORGAN ATENCIONES MÉDICAS A LOS DERECHOHABIENTES.

Tipo	Dimensión	Frecuencia de Medición	Desagregación Geográfica	Tipo de Fórmula
ESTRATEGICO	EFICACIA	ANUAL	ESTATAL	TASA
<b>Unidad de Medida</b>		<b>Método de Cálculo</b>	<b>Área Responsable</b>	
TASA		(V1/V2)*BASE	INSTITUTO DE SEGURIDAD Y SERVICIOS SOCIALES DE LOS TRABAJADORES AL SERVICIO DE LOS PODERES DEL ESTADO DE PUEBLA	

**Características del Indicador**

Claridad	Relevancia	Economía	Monitoreable	Adecuado	Aporte Marginal
CUMPLE	CUMPLE	CUMPLE	CUMPLE	CUMPLE	NO_APLICA

**Justificación**

SE FORMA DE DOS VARIABLES.	MIDE AVANCES DEL OBJETIVO.	NO GENERA COSTO.	SE PUEDE CONSULTAR.	SE GENERA UNA BASE HISTORICA PARA EVALUACION Y SEGUIMIENTO.	NO APLICA.
----------------------------	----------------------------	------------------	---------------------	---	------------

**Serie de Información disponible:** 2019, 2020, 2021, 2022, 2023

**Medios de Verificación**

INSTITUTO DE SEGURIDAD Y SERVICIOS SOCIALES DE LOS TRABAJADORES AL SERVICIO DE LOS PODERES DEL ESTADO DE PUEBLA (ISSSTEP). DEPARTAMENTO DE RECURSOS HUMANOS: REPORTE DE PLANTILLA DE PERSONAL, SISTEMA INTEGRAL PARA RECURSOS HUMANOS (SIRH), FRECUENCIA DE MEDICIÓN ANUAL (DOCUMENTO INTERNO ART. 77 FRACCIONES IV, VI Y XL-A). LA INFORMACIÓN PUEDE CONSULTARSE EN LA PLATAFORMA NACIONAL DE TRANSPARENCIA, PARA SOLICITAR LA INFORMACIÓN ENTRAR A LA PLATAFORMA NACIONAL DE TRANSPARENCIA EN LA SECCIÓN SOLICITUDES (SOLICITUD DE ACCESO A LA INFORMACIÓN). DISPONIBLE EN:  
[www.plataformadetransparencia.org.mx](http://www.plataformadetransparencia.org.mx)

**Fuentes de Información**

DEPARTAMENTO DE RECURSOS HUMANOS / DEPARTAMENTO DE VIGENCIA DE DERECHOS

**Determinación de Metas - Indicador**

Línea Base			Meta y Periodo de Cumplimiento		Parámetros de Semaforización		
Valor	Año	Periodo	Valor	Periodo	<=2.71Y<=3.47	>=2.71Y<=2.86	<=2.71Y>=3.47
3.00	2024	DICIEMBRE	3.02	DICIEMBRE			

**Comportamiento del Indicador hacia la meta:** ASCENDENTE

**Factibilidad:** MEDIA

**Descripción de la Factibilidad:** DEPENDE DE LA ESTABILIDAD PRESUPUESTARIA Y ESTABILIDAD ECONÓMICA, ASÍ COMO DEL NÚMERO DE AFILIADOS AL ISSSTEP.



**Metas de la Administración**

Año	2025	2026	2027	2028	2029	2030
Valor	3.02					
Periodo	DICIEMBRE	DICIEMBRE	DICIEMBRE	DICIEMBRE	DICIEMBRE	DICIEMBRE

**Meta Anual**

ENERO	FEBRERO	MARZO	ABRIL	MAYO	JUNIO	JULIO	AGOSTO	SEPTIEMBRE	OCTUBRE	NOVIEMBRE	DICIEMBRE
											3.02
											ANUAL: 3.02

**Variable (1)**

**Variable:** NÚMERO TOTAL DE MÉDICOS EN CONTACTO CON EL PACIENTE.

**Definición:** NÚMERO DE MÉDICOS QUE OTORGAN ATENCIONES MÉDICAS A LOS DERECHOHABIENTES

<b>Unidad de Medida:</b>	<b>Frecuencia de Medición:</b>	<b>Desagregación Geográfica:</b>	<b>Disponibilidad de la Información:</b>
PERSONA	ANUAL	ESTATAL	31/12/2025

**Meta Anual**

ENERO	FEBRERO	MARZO	ABRIL	MAYO	JUNIO	JULIO	AGOSTO	SEPTIEMBRE	OCTUBRE	NOVIEMBRE	DICIEMBRE
											480.00
											ANUAL: 480.00

**Variable (2)**

**Variable:** TOTAL DE DERECHOHABIENTES.

**Definición:** TOTAL DE DERECHOHABIENTES AFILIADOS AL ISSSTEP AL TÉRMINO DEL PERIODO.

<b>Unidad de Medida:</b>	<b>Frecuencia de Medición:</b>	<b>Desagregación Geográfica:</b>	<b>Disponibilidad de la Información:</b>
PERSONA	ANUAL	ESTATAL	31/12/2025

**Meta Anual**

ENERO	FEBRERO	MARZO	ABRIL	MAYO	JUNIO	JULIO	AGOSTO	SEPTIEMBRE	OCTUBRE	NOVIEMBRE	DICIEMBRE
											159,158.00
											ANUAL: 159,158.00

**Datos de Identificación del Programa Presupuestario (PP)**

<b>Responsable del PP</b>	<b>Instancia(s) Ejecutora(s)</b>
<b>Ramo:</b> 09 SALUD	082 INSTITUTO DE SEGURIDAD Y SERVICIOS SOCIALES DE LOS TRABAJADORES AL SERVICIO DE LOS PODERES DEL ESTADO DE PUEBLA
<b>Institución:</b> 082 INSTITUTO DE SEGURIDAD Y SERVICIOS SOCIALES DE LOS TRABAJADORES AL SERVICIO DE LOS PODERES DEL ESTADO DE PUEBLA	
<b>Unidad Responsable:</b> DA2W INSTITUTO DE SEGURIDAD Y SERVICIOS SOCIALES DE LOS TRABAJADORES AL SERVICIO DE LOS PODERES DEL ESTADO DE PUEBLA	
<b>Población Objetivo:</b> TRABAJADORES Y PENSIONADOS QUE COTIZAN PARA RECIBIR PRESTACIONES EN EL ISSSTEP, QUE REALIZARON EL TRÁMITE DE AFILIACIÓN PARA SI MISMOS Y SUS FAMILIARES LOS CUALES HACEN USO DEL SERVICIO MÉDICO Y PRESTACIONES SOCIALES.	

**Alineación**

**Plan Estatal de Desarrollo**

**Eje:** 04 DESARROLLO INTEGRAL, EDUCACIÓN Y DIVERSIDAD CULTURAL

**Objetivo:** 01 REDUCIR LAS CARENCIAS SOCIALES EN EL ESTADO, CON UN ENFOQUE DE INTERSECCIONALIDAD.

**Temática:** 02 SALUD

**Objetivo Específico:** 01 INCREMENTAR EL ACCESO OPORTUNO Y DE CALIDAD A LOS SERVICIOS DE SALUD, BAJO UN ENFOQUE INCLUYENTE.

**Estrategia:** 01 GENERAR LAS CONDICIONES PARA QUE LAS POBLANAS Y LOS POBLANOS RECIBAN ATENCIÓN MÉDICA DE CALIDAD Y SERVICIOS DE SALUD EQUITATIVOS.

**Línea de Acción:** 1 INCORPORAR LA ATENCIÓN PRIMARIA A LA SALUD COMO ESTRATEGIA EN LOS TRES NIVELES DE ATENCIÓN.

**Resumen Narrativo**

SERVICIOS MÉDICOS DE PRIMER NIVEL A LA POBLACIÓN DERECHOHABIENTE PARA LA PREVENCIÓN, DIAGNÓSTICO Y TRATAMIENTO DE SUS ENFERMEDADES OTORGADOS.

**Datos de Identificación del Indicador**

**Indicador:** PROMEDIO DE CONSULTAS POR MÉDICO GENERAL POR JORNADA LABORAL.

**Definición:** NÚMERO DE CONSULTAS POR JORNADA LABORAL OTORGADAS POR MÉDICO GENERAL EN LAS UNIDADES MÉDICAS DE PRIMER NIVEL DEL ISSSTEP

<b>Tipo</b> ESTRATEGICO	<b>Dimensión</b> EFICIENCIA	<b>Frecuencia de Medición</b> ANUAL	<b>Desagregación Geográfica</b> ESTATAL	<b>Tipo de Fórmula</b> PROMEDIO
<b>Unidad de Medida</b> PROMEDIO		<b>Método de Cálculo</b> V1/V2	<b>Área Responsable</b> INSTITUTO DE SEGURIDAD Y SERVICIOS SOCIALES DE LOS TRABAJADORES AL SERVICIO DE LOS PODERES DEL ESTADO DE PUEBLA	

**Características del Indicador**

<b>Claridad</b> CUMPLE	<b>Relevancia</b> CUMPLE	<b>Economía</b> CUMPLE	<b>Monitoreable</b> CUMPLE	<b>Adecuado</b> CUMPLE	<b>Aporte Marginal</b> NO_APLICA
---------------------------	-----------------------------	---------------------------	-------------------------------	---------------------------	-------------------------------------

**Justificación**

POR QUE SE FORMA DE DOS VARIABLES.	MIDE EL AVANCE DEL OBJETIVO.	NO GENERA COSTO.	SE PUEDE CONSULTAR.	GENERA UNA BASE HISTORICA PARA EVALUACION Y SEGUIMIENTO.	NO APLICA.
------------------------------------	------------------------------	------------------	---------------------	--	------------

**Serie de Información disponible:** 2020, 2021, 2022, 2023

**Medios de Verificación**

VARIABLE 1: REPORTE DE CONSULTAS GENERALES OTORGADAS EN LAS UNIDADES DE MEDICINA FAMILIAR Y CONSULTORIOS, INSTITUTO DE SEGURIDAD Y SERVICIOS SOCIALES DE LOS TRABAJADORES AL SERVICIO DE LOS PODERES DEL ESTADO DE PUEBLA (ISSSTEP), DEPARTAMENTO DE CALIDAD, FRECUENCIA: ANUAL, DOCUMENTO INTERNO, LA INFORMACIÓN PUEDE CONSULTARSE EN: [www.plataformadetransparencia.org.mx](http://www.plataformadetransparencia.org.mx) ART. 77 FRACCIONES IV, VI Y XL-A, PARA SOLICITAR LA INFORMACIÓN ENTRAR A LA PLATAFORMA NACIONAL DE TRANSPARENCIA EN LA SECCIÓN SOLICITUDES / SOLICITUD DE ACCESO A LA INFORMACIÓN. VARIABLE 2: REPORTE DE PLANTILLA DE PERSONAL, SISTEMA INTEGRAL PARA RECURSOS HUMANOS (SIRH), ISSSTEP, DEPARTAMENTO DE RECURSOS HUMANOS, FRECUENCIA: ANUAL, DOCUMENTO INTERNO, LA INFORMACIÓN PUEDE CONSULTARSE EN: [www.plataformadetransparencia.org.mx](http://www.plataformadetransparencia.org.mx) ART. 77 FRACCIONES IV, VI Y XL-A, PARA SOLICITAR LA INFORMACIÓN ENTRAR A LA PLATAFORMA NACIONAL DE TRANSPARENCIA EN LA SECCIÓN SOLICITUDES / SOLICITUD DE ACCESO A LA INFORMACIÓN

**Fuentes de Información**

REPORTE DE UNIDADES MÉDICO FAMILIARES DE LA ZONA METROPOLITANA Y FORÁNEAS

**Determinación de Metas - Indicador**

Línea Base			Meta y Periodo de Cumplimiento		Parámetros de Semaforización		
Valor	Año	Periodo	Valor	Periodo	> 11.40Y <= 13.80	>= 10.80Y <= 11.40	< 10.80Y > 13.80
12.00	2024	DICIEMBRE	12.00	DICIEMBRE			

**Comportamiento del Indicador hacia la meta:** NOMINAL

**Factibilidad:** MEDIA

**Descripción de la Factibilidad:** LOS DERECHOHABIENTES ACUDEN A CONSULTAS GENERALES EN LAS UNIDADES MÉDICAS DEL ISSSTEP. EL NÚMERO DE MÉDICOS GENERALES DEL ISSSTEP PERMANECE CONSTANTE, SE CUENTA CON LAS CONDICIONES DE SALUD PÚBLICA QUE PERMITEN QUE LOS PACIENTES ACUDAN A CONSULTA.

**Metas de la Administración**

Año	2025	2026	2027	2028	2029	2030
Valor	12.00					
Periodo	DICIEMBRE	DICIEMBRE	DICIEMBRE	DICIEMBRE	DICIEMBRE	DICIEMBRE

**Meta Anual**

ENERO	FEBRERO	MARZO	ABRIL	MAYO	JUNIO	JULIO	AGOSTO	SEPTIEMBRE	OCTUBRE	NOVIEMBRE	DICIEMBRE	
											12.00	
											Anual:	12.00

**Variable (1)**

**Variable:** TOTAL DE CONSULTAS GENERALES AL AÑO EN DÍAS HÁBILES

**Definición:** CONSULTAS GENERALES OTORGADAS POR LOS MÉDICOS GENERALES DEL ISSSTEP DURANTE EL AÑO ENTRE LOS DÍAS LABORABLES EN EL AÑO.

**Unidad de Medida:**

CONSULTA

**Frecuencia de Medición:**

ANUAL

**Desagregación Geográfica:**

ESTATAL

**Disponibilidad de la Información:**

31/12/2025

**Meta Anual**

ENERO	FEBRERO	MARZO	ABRIL	MAYO	JUNIO	JULIO	AGOSTO	SEPTIEMBRE	OCTUBRE	NOVIEMBRE	DICIEMBRE	
											2,172.00	
											ANUAL:	2,172.00

**Variable (2)**

**Variable:** TOTAL DE MÉDICOS GENERALES EN CONTACTO CON EL PACIENTE.

**Definición:** MÉDICOS GENERALES QUE OTORGARON CONSULTAS DE PRIMER NIVEL EN LAS UNIDADES MÉDICAS DEL ISSSTEP.

**Unidad de Medida:**

MÉDICO

**Frecuencia de Medición:**

ANUAL

**Desagregación Geográfica:**

ESTATAL

**Disponibilidad de la Información:**

31/12/2025

**Meta Anual**

ENERO	FEBRERO	MARZO	ABRIL	MAYO	JUNIO	JULIO	AGOSTO	SEPTIEMBRE	OCTUBRE	NOVIEMBRE	DICIEMBRE	
											181.00	
											ANUAL:	181.00

**Datos de Identificación del Programa Presupuestario (PP)**

**Responsable del PP**

**Ramo:** 09 SALUD

**Instancia(s) Ejecutora(s)**

082 INSTITUTO DE SEGURIDAD Y SERVICIOS SOCIALES DE LOS TRABAJADORES AL SERVICIO DE LOS PODERES DEL ESTADO DE PUEBLA

**Institución:** 082 INSTITUTO DE SEGURIDAD Y SERVICIOS SOCIALES DE LOS TRABAJADORES AL SERVICIO DE LOS PODERES DEL ESTADO DE PUEBLA

**Unidad Responsable:** DA2W INSTITUTO DE SEGURIDAD Y SERVICIOS SOCIALES DE LOS TRABAJADORES AL SERVICIO DE LOS PODERES DEL ESTADO DE PUEBLA

**Población Objetivo:** TRABAJADORES Y PENSIONADOS QUE COTIZAN PARA RECIBIR PRESTACIONES EN EL ISSSTEP, QUE REALIZARON EL TRÁMITE DE AFILIACIÓN PARA SI MISMOS Y SUS FAMILIARES LOS CUALES HACEN USO DEL SERVICIO MÉDICO Y PRESTACIONES SOCIALES.

**Alineación**

**Plan Estatal de Desarrollo**

**Eje:** 04 DESARROLLO INTEGRAL, EDUCACIÓN Y DIVERSIDAD CULTURAL

**Objetivo:** 01 REDUCIR LAS CARENCIAS SOCIALES EN EL ESTADO, CON UN ENFOQUE DE INTERSECCIONALIDAD.

**Temática:** 02 SALUD

**Objetivo Específico:** 01 INCREMENTAR EL ACCESO OPORTUNO Y DE CALIDAD A LOS SERVICIOS DE SALUD, BAJO UN ENFOQUE INCLUYENTE.

**Estrategia:** 01 GENERAR LAS CONDICIONES PARA QUE LAS POBLANAS Y LOS POBLANOS RECIBAN ATENCIÓN MÉDICA DE CALIDAD Y SERVICIOS DE SALUD EQUITATIVOS.

**Línea de Acción:** 1 INCORPORAR LA ATENCIÓN PRIMARIA A LA SALUD COMO ESTRATEGIA EN LOS TRES NIVELES DE ATENCIÓN.

**Resumen Narrativo**

SERVICIOS MÉDICOS DE ESPECIALIDAD A LA POBLACIÓN DERECHOHABIENTE PARA LA PREVENCIÓN, DIAGNÓSTICO Y TRATAMIENTO DE SUS ENFERMEDADES OTORGADOS.

**Datos de Identificación del Indicador**

**Indicador:** PROMEDIO DE CONSULTA POR MÉDICO ESPECIALISTA POR JORNADA LABORAL.

**Definición:** NÚMERO DE CONSULTAS DE ESPECIALIDAD OTORGADAS POR JORNADA LABORAL POR MÉDICO ESPECIALISTA EN EL HOSPITAL DE ESPECIALIDADES DEL ISSSTEP

Tipo	Dimensión	Frecuencia de Medición	Desagregación Geográfica	Tipo de Fórmula
ESTRATEGICO	EFICIENCIA	ANUAL	ESTATAL	PROMEDIO
<b>Unidad de Medida</b>		<b>Método de Cálculo</b>	<b>Área Responsable</b>	
PROMEDIO		VI/V2	INSTITUTO DE SEGURIDAD Y SERVICIOS SOCIALES DE LOS TRABAJADORES AL SERVICIO DE LOS PODERES DEL ESTADO DE PUEBLA	

**Características del Indicador**

Claridad	Relevancia	Economía	Monitoreable	Adecuado	Aporte Marginal
CUMPLE	CUMPLE	CUMPLE	CUMPLE	CUMPLE	NO_APLICA

**Justificación**

SE COMPONE DE DOS VARIABLES.	MIDE EL AVANCE DEL OBJETIVO.	NO GENERA COSTO.	SE PUEDE CONSULTAR.	SE GENERA UNA BASE HISTORICA PARA EVALUACION Y SEGUIMIENTO.	NO APLICA.
------------------------------	------------------------------	------------------	---------------------	---	------------

**Serie de Información disponible:** 2020, 2021, 2022, 2023

**Medios de Verificación**

VARIABLE 1: REPORTE DE CONSULTAS DE ESPECIALIDAD OTORGADAS, INSTITUTO DE SEGURIDAD Y SERVICIOS SOCIALES DE LOS TRABAJADORES AL SERVICIO DE LOS PODERES DEL ESTADO DE PUEBLA (ISSSTEP), DEPARTAMENTO DE CALIDAD, FRECUENCIA: ANUAL, DOCUMENTO INTERNO, LA INFORMACIÓN PUEDE CONSULTARSE EN: [www.plataformadetransparencia.org.mx](http://www.plataformadetransparencia.org.mx) ART. 77 FRACCIONES IV, VI Y XL-A, PARA SOLICITAR LA INFORMACIÓN ENTRAR A LA PLATAFORMA NACIONAL DE TRANSPARENCIA EN LA SECCIÓN SOLICITUDES / SOLICITUD DE ACCESO A LA INFORMACIÓN. VARIABLE 2: REPORTE DE PLANTILLA DE PERSONAL, SISTEMA INTEGRAL PARA RECURSOS HUMANOS (SIRH), ISSSTEP, DEPARTAMENTO DE RECURSOS HUMANOS, FRECUENCIA: ANUAL, DOCUMENTO INTERNO, LA INFORMACIÓN PUEDE CONSULTARSE EN: [www.plataformadetransparencia.org.mx](http://www.plataformadetransparencia.org.mx) ART. 77 FRACCIONES IV, VI Y XL-A, PARA SOLICITAR LA INFORMACIÓN ENTRAR A LA PLATAFORMA NACIONAL DE TRANSPARENCIA EN LA SECCIÓN SOLICITUDES / SOLICITUD DE ACCESO A LA INFORMACIÓN

**Fuentes de Información**

SISTEMA MÉDICO (SISMED)

**Determinación de Metas - Indicador**

Línea Base			Meta y Periodo de Cumplimiento		Parámetros de Semaforzación		
Valor	Año	Periodo	Valor	Periodo	>=4.75Y<=5.75	>=4.50Y<=4.75	<4.50Y > 5.75
7.00	2024	DICIEMBRE	5.00	DICIEMBRE			

**Comportamiento del Indicador hacia la meta:** NOMINAL

**Factibilidad:** MEDIA

**Descripción de la Factibilidad:** DEPENDE DE QUE LOS DERECHOHABIENTES ACUDAN A RECIBIR ATENCIÓN MÉDICA DE ESPECIALIDAD EN EL HOSPITAL DE ESPECIALIDADES DEL ISSSTEP, ASÍ COMO DE LA DISPONIBILIDAD DE MÉDICOS ESPECIALISTAS EN EL ESTADO PARA OTORGAR EL SERVICIO.

**Metas de la Administración**

Año	2025	2026	2027	2028	2029	2030
Valor	5.00					
Periodo	DICIEMBRE	DICIEMBRE	DICIEMBRE	DICIEMBRE	DICIEMBRE	DICIEMBRE

**Meta Anual**

ENERO	FEBRERO	MARZO	ABRIL	MAYO	JUNIO	JULIO	AGOSTO	SEPTIEMBRE	OCTUBRE	NOVIEMBRE	DICIEMBRE	
											5.00	
											Annual:	5.00

**Variable (1)**

**Variable:** TOTAL DE CONSULTAS DE ESPECIALIDAD AL AÑO EN DÍAS HÁBILES

**Definición:** TOTAL DE CONSULTAS DE ESPECIALIDAD OTORGADAS POR LOS MÉDICOS DEL HOSPITAL DE ESPECIALIDADES DEL ISSSTEP EN EL AÑO ENTRE LOS DÍAS LABORABLES EN EL AÑO.

**Unidad de Medida:**

CONSULTA

**Frecuencia de Medición:**

ANUAL

**Desagregación Geográfica:**

ESTATAL

**Disponibilidad de la Información:**

31/12/2025

**Meta Anual**

ENERO	FEBRERO	MARZO	ABRIL	MAYO	JUNIO	JULIO	AGOSTO	SEPTIEMBRE	OCTUBRE	NOVIEMBRE	DICIEMBRE	
											1,115.00	
											ANUAL:	1,115.00

**Variable (2)**

**Variable:** TOTAL DE MÉDICOS ESPECIALISTAS EN CONTACTO CON EL PACIENTE.

**Definición:** MÉDICOS ESPECIALISTAS QUE OTORGARON CONSULTAS DE ESPECIALIDAD EN EL HOSPITAL DE ESPECIALIDADES DEL ISSSTEP.

**Unidad de Medida:**

MÉDICO

**Frecuencia de Medición:**

ANUAL

**Desagregación Geográfica:**

ESTATAL

**Disponibilidad de la Información:**

31/12/2025

**Meta Anual**

ENERO	FEBRERO	MARZO	ABRIL	MAYO	JUNIO	JULIO	AGOSTO	SEPTIEMBRE	OCTUBRE	NOVIEMBRE	DICIEMBRE	
											223.00	
											ANUAL:	223.00

**Datos de Identificación del Programa Presupuestario (PP)**

**Responsable del PP**

**Ramo:** 09 SALUD

**Instancia(s) Ejecutora(s)**

082 INSTITUTO DE SEGURIDAD Y SERVICIOS SOCIALES DE LOS TRABAJADORES AL SERVICIO DE LOS PODERES DEL ESTADO DE PUEBLA

**Institución:** 082 INSTITUTO DE SEGURIDAD Y SERVICIOS SOCIALES DE LOS TRABAJADORES AL SERVICIO DE LOS PODERES DEL ESTADO DE PUEBLA

**Unidad Responsable:** DA2W INSTITUTO DE SEGURIDAD Y SERVICIOS SOCIALES DE LOS TRABAJADORES AL SERVICIO DE LOS PODERES DEL ESTADO DE PUEBLA

**Población Objetivo:** TRABAJADORES Y PENSIONADOS QUE COTIZAN PARA RECIBIR PRESTACIONES EN EL ISSSTEP, QUE REALIZARON EL TRÁMITE DE AFILIACIÓN PARA SI MISMOS Y SUS FAMILIARES LOS CUALES HACEN USO DEL SERVICIO MÉDICO Y PRESTACIONES SOCIALES.

**Alineación**

**Plan Estatal de Desarrollo**

**Eje:** 04 DESARROLLO INTEGRAL, EDUCACIÓN Y DIVERSIDAD CULTURAL

**Objetivo:** 01 REDUCIR LAS CARENCIAS SOCIALES EN EL ESTADO, CON UN ENFOQUE DE INTERSECCIONALIDAD.

**Temática:** 02 SALUD

**Objetivo Específico:** 01 INCREMENTAR EL ACCESO OPORTUNO Y DE CALIDAD A LOS SERVICIOS DE SALUD, BAJO UN ENFOQUE INCLUYENTE.

**Estrategia:** 01 GENERAR LAS CONDICIONES PARA QUE LAS POBLANAS Y LOS POBLANOS RECIBAN ATENCIÓN MÉDICA DE CALIDAD Y SERVICIOS DE SALUD EQUITATIVOS.

**Línea de Acción:** 1 INCORPORAR LA ATENCIÓN PRIMARIA A LA SALUD COMO ESTRATEGIA EN LOS TRES NIVELES DE ATENCIÓN.

**Resumen Narrativo**

ATENCIÓN MÉDICA PRIORITARIA A LAS MUJERES DERECHOHABIENTES EN EL EMBARAZO, PARTO Y PUERPERIO OTORGADA.

**Datos de Identificación del Indicador**

**Indicador:** TASA DE MORTALIDAD MATERNA.

**Definición:** MUERTES DE DERECHOHABIENTES OCASIONADAS POR COMPLICACIONES EN EL EMBARAZO, PARTO O PUERPERIO POR CADA 100 NACIDOS VIVOS

Tipo	Dimensión	Frecuencia de Medición	Desagregación Geográfica	Tipo de Fórmula
GESTION	EFICACIA	ANUAL	ESTATAL	TASA
<b>Unidad de Medida</b>		<b>Método de Cálculo</b>	<b>Área Responsable</b>	
TASA		(V1/V2)*BASE	INSTITUTO DE SEGURIDAD Y SERVICIOS SOCIALES DE LOS TRABAJADORES AL SERVICIO DE LOS PODERES DEL ESTADO DE PUEBLA	

**Características del Indicador**

Claridad	Relevancia	Economía	Monitoreable	Adecuado	Aporte Marginal
CUMPLE	CUMPLE	CUMPLE	CUMPLE	CUMPLE	NO_APLICA

**Justificación**

SE COMPONE POR DOS VARIABLES.	MIDE EL AVANCE DEL OBJETIVO.	NO GENERA COSTO.	SE PUEDE CONSULTAR.	SE GENERA UNA BASE HISTORICA PARA EVALUACION Y SEGUIMIENTO.	NO APLICA.
-------------------------------	------------------------------	------------------	---------------------	---	------------

**Serie de Información disponible:** 2019, 2020, 2021, 2022, 2023

**Medios de Verificación**

VARIABLE 1: REPORTE DE DEFUNCIONES DE MUJERES DERECHOHABIENTES DEBIDAS A COMPLICACIONES DURANTE EL EMBARAZO, PARTO Y PUERPERIO, INSTITUTO DE SEGURIDAD Y SERVICIOS SOCIALES DE LOS TRABAJADORES AL SERVICIO DE LOS PODERES DEL ESTADO DE PUEBLA (ISSSTEP), DEPARTAMENTO DE CALIDAD, FRECUENCIA: ANUAL, DOCUMENTO INTERNO, LA INFORMACIÓN PUEDE CONSULTARSE EN: [www.plataformadetransparencia.org.mx](http://www.plataformadetransparencia.org.mx) ART. 77 FRACCIONES IV, VI Y XL-A, PARA SOLICITAR LA INFORMACIÓN ENTRAR A LA PLATAFORMA NACIONAL DE TRANSPARENCIA EN LA SECCIÓN SOLICITUDES / SOLICITUD DE ACCESO A LA INFORMACIÓN. VARIABLE 2: ESTADÍSTICA DE NACIDOS VIVOS, ISSSTEP, DEPARTAMENTO DE CALIDAD, FRECUENCIA: ANUAL, DOCUMENTO INTERNO, LA INFORMACIÓN PUEDE CONSULTARSE EN: [www.plataformadetransparencia.org.mx](http://www.plataformadetransparencia.org.mx) ART. 77 FRACCIONES IV, VI Y XL-A, PARA SOLICITAR LA INFORMACIÓN ENTRAR A LA PLATAFORMA NACIONAL DE TRANSPARENCIA EN LA SECCIÓN SOLICITUDES / SOLICITUD DE ACCESO A LA INFORMACIÓN

**Fuentes de Información**

SISTEMA MÉDICO (SISMED) HOSPITAL DE ESPECIALIDADES

**Determinación de Metas - Indicador**

Línea Base			Meta y Periodo de Cumplimiento		Parámetros de Semaforización		
Valor	Año	Periodo	Valor	Periodo	-0.12Y<-0.14	>0.14Y<=0.17	<0.12Y>0.17
0.15	2024	DICIEMBRE	0.15	DICIEMBRE			

**Comportamiento del Indicador hacia la meta:**DESCENDENTE

**Factibilidad:** ALTA

**Descripción de la Factibilidad:** DEPENDE DE QUE LAS MUJERES DERECHOHABIENTES EMBARAZADAS DECIDAN LLEVAR EL SEGUIMIENTO Y CONTROL DE SU EMBARAZO D MANERA OPORTUNA EN LAS UNIDADES MÉDICAS DEL ISSSTEP.

**Metas de la Administración**

Año	2025	2026	2027	2028	2029	2030
Valor	0.15					
Periodo	DICIEMBRE	DICIEMBRE	DICIEMBRE	DICIEMBRE	DICIEMBRE	DICIEMBRE

**Meta Anual**

ENERO	FEBRERO	MARZO	ABRIL	MAYO	JUNIO	JULIO	AGOSTO	SEPTIEMBRE	OCTUBRE	NOVIEMBRE	DICIEMBRE
											0.15
											ANUAL: 0.15

**Variable (1)**

**Variable:** NÚMERO TOTAL DE DEFUNCIONES DE MUJERES DERECHOHABIENTES DEBIDAS A COMPLICACIONES DURANTE EL EMBARAZO, PARTO Y PUERPERIO.

**Definición:** MUERTES DE MUJERES DERECHOHABIENTES DEL ISSSTEP EMBARAZADAS QUE OCURRAN DEBIDO A COMPLICACIONES DURANTE EL EMBARAZO, PARTO O PUERPERIO.

**Unidad de Medida:**

DEFUNCIÓN

**Frecuencia de Medición:**

ANUAL

**Desagregación Geográfica:**

ESTATAL

**Disponibilidad de la Información:**

31/12/2025

**Meta Anual**

ENERO	FEBRERO	MARZO	ABRIL	MAYO	JUNIO	JULIO	AGOSTO	SEPTIEMBRE	OCTUBRE	NOVIEMBRE	DICIEMBRE
											1.00
											ANUAL: 1.00

**Variable (2)**

**Variable:** NÚMERO DE NACIDOS VIVOS.

**Definición:** TOTAL DE NACIDOS VIVOS QUE DESPUÉS DEL NACIMIENTO MANIFIESTEN CUALQUIER SIGNO DE VIDA.

**Unidad de Medida:**

PERSONA

**Frecuencia de Medición:**

ANUAL

**Desagregación Geográfica:**

ESTATAL

**Disponibilidad de la Información:**

31/12/2025

**Meta Anual**

ENERO	FEBRERO	MARZO	ABRIL	MAYO	JUNIO	JULIO	AGOSTO	SEPTIEMBRE	OCTUBRE	NOVIEMBRE	DICIEMBRE
											680.00
											ANUAL: 680.00

**Datos de Identificación del Programa Presupuestario (PP)**

**Responsable del PP**

**Ramo:** 09 SALUD

**Instancia(s) Ejecutora(s)**

082 INSTITUTO DE SEGURIDAD Y SERVICIOS SOCIALES DE LOS TRABAJADORES AL SERVICIO DE LOS PODERES DEL ESTADO DE PUEBLA

**Institución:** 082 INSTITUTO DE SEGURIDAD Y SERVICIOS SOCIALES DE LOS TRABAJADORES AL SERVICIO DE LOS PODERES DEL ESTADO DE PUEBLA

**Unidad Responsable:** DA2W INSTITUTO DE SEGURIDAD Y SERVICIOS SOCIALES DE LOS TRABAJADORES AL SERVICIO DE LOS PODERES DEL ESTADO DE PUEBLA

**Población Objetivo:** TRABAJADORES Y PENSIONADOS QUE COTIZAN PARA RECIBIR PRESTACIONES EN EL ISSSTEP, QUE REALIZARON EL TRÁMITE DE AFILIACIÓN PARA SI MISMOS Y SUS FAMILIARES LOS CUALES HACEN USO DEL SERVICIO MÉDICO Y PRESTACIONES SOCIALES.

**Alineación**

**Plan Estatal de Desarrollo**

**Eje:** 04 DESARROLLO INTEGRAL, EDUCACIÓN Y DIVERSIDAD CULTURAL

**Objetivo:** 01 REDUCIR LAS CARENCIAS SOCIALES EN EL ESTADO, CON UN ENFOQUE DE INTERSECCIONALIDAD.

**Temática:** 02 SALUD

**Objetivo Específico:** 01 INCREMENTAR EL ACCESO OPORTUNO Y DE CALIDAD A LOS SERVICIOS DE SALUD, BAJO UN ENFOQUE INCLUYENTE.

**Estrategia:** 01 GENERAR LAS CONDICIONES PARA QUE LAS POBLANAS Y LOS POBLANOS RECIBAN ATENCIÓN MÉDICA DE CALIDAD Y SERVICIOS DE SALUD EQUITATIVOS.

**Línea de Acción:** 1 INCORPORAR LA ATENCIÓN PRIMARIA A LA SALUD COMO ESTRATEGIA EN LOS TRES NIVELES DE ATENCIÓN.

**Resumen Narrativo**

SERVICIOS DE SALUD PARA EL DIAGNÓSTICO OPORTUNO DE ENFERMEDADES DE LAS MUJERES DERECHOHABIENTES AUMENTADOS.

**Datos de Identificación del Indicador**

**Indicador:** TASA DE DEFUNCIÓN DE CÁNCER MAMARIO.

**Definición:** DEFUNCIONES DE MUJERES DERECHOHABIENTES DEL ISSSTEP QUE OCURREN POR COMPLICACIONES DE CÁNCER MAMARIO EN RELACIÓN AL TOTAL DE MUJERES DERECHOHABIENTES QUE SON SUSCEPTIBLES DE SUFRIR ESTAS ENFERMEDADES

Tipo	Dimensión	Frecuencia de Medición	Desagregación Geográfica	Tipo de Fórmula
GESTION	EFICACIA	ANUAL	ESTATAL	TASA
<b>Unidad de Medida</b>		<b>Método de Cálculo</b>	<b>Área Responsable</b>	
TASA		(V1/V2)*BASE	INSTITUTO DE SEGURIDAD Y SERVICIOS SOCIALES DE LOS TRABAJADORES AL SERVICIO DE LOS PODERES DEL ESTADO DE PUEBLA	

**Características del Indicador**

Claridad	Relevancia	Economía	Monitoreable	Adecuado	Aporte Marginal
CUMPLE	CUMPLE	CUMPLE	CUMPLE	CUMPLE	NO_APLICA

**Justificación**

PORQUE SE FORMA DE DOS VARIABLES.	MIDE EL AVANCE DEL OBJETIVO.	NO GENERA COSTO.	SE PUEDE CONSULTAR.	GENERA UNA BASE HISTORICA PARA EVALUACION Y SEGUIMIENTO.	NO APLICA.
-----------------------------------	------------------------------	------------------	---------------------	--	------------

**Serie de Información disponible:** 2019, 2020, 2021, 2022, 2023

**Medios de Verificación**

VARIABLE 1: REPORTE DE DEFUNCIONES DE MUJERES DERECHOHABIENTES DEBIDAS A CÁNCER DE MAMA, INSTITUTO DE SEGURIDAD Y SERVICIOS SOCIALES DE LOS TRABAJADORES AL SERVICIO DE LOS PODERES DEL ESTADO DE PUEBLA (ISSSTEP), DEPARTAMENTO DE CALIDAD, FRECUENCIA: ANUAL, DOCUMENTO INTERNO, LA INFORMACIÓN PUEDE CONSULTARSE EN: [www.plataformadetransparencia.org.mx](http://www.plataformadetransparencia.org.mx) ART. 77 FRACCIONES IV, VI Y XL-A, PARA SOLICITAR LA INFORMACIÓN ENTRAR A LA PLATAFORMA NACIONAL DE TRANSPARENCIA EN LA SECCIÓN SOLICITUDES. VARIABLE 2: REPORTE DE MUJERES DERECHOHABIENTES DE 25 Y MÁS, SISTEMA DE ADMINISTRACIÓN DE DERECHOHABIENCIA (SADH), ISSSTEP, DEPARTAMENTO DE VIGENCIA DE DERECHOS, FRECUENCIA: ANUAL, DOCUMENTO INTERNO, LA INFORMACIÓN PUEDE CONSULTARSE EN: [www.plataformadetransparencia.org.mx](http://www.plataformadetransparencia.org.mx) ART. 77 FRACCIONES IV, VI Y XL-A, PARA SOLICITAR LA INFORMACIÓN ENTRAR A LA PLATAFORMA NACIONAL DE TRANSPARENCIA EN LA SECCIÓN SOLICITUDES / SOLICITUD DE ACCESO A LA INFORMACIÓN

**Fuentes de Información**

HOSPITAL DE ESPECIALIDADES, SERVICIO DE EPIDEMIOLOGÍA



**Determinación de Metas - Indicador**

Línea Base			Meta y Periodo de Cumplimiento		Parámetros de Semaforización		
Valor	Año	Periodo	Valor	Periodo	-9.71Y <= -10.85	>10.85Y <= 13.14	< 9.71Y > 13.14
8.57	2024	DICIEMBRE	11.43	DICIEMBRE			

**Comportamiento del Indicador hacia la meta:** DESCENDENTE

**Factibilidad:** MEDIA

**Descripción de la Factibilidad:** DEPENDE DE QUE LAS MUJERES DERECHOHABIENTES SE REALICEN SUS EXÁMENES DE DETECCIÓN PARA ESTAS ENFERMEDADES Y SE ATIENDAN DE MANERA OPORTUNA.

**Metas de la Administración**

Año	2025	2026	2027	2028	2029	2030
Valor	11.43					
Periodo	DICIEMBRE	DICIEMBRE	DICIEMBRE	DICIEMBRE	DICIEMBRE	DICIEMBRE

**Meta Anual**

ENERO	FEBRERO	MARZO	ABRIL	MAYO	JUNIO	JULIO	AGOSTO	SEPTIEMBRE	OCTUBRE	NOVIEMBRE	DICIEMBRE	
											11.43	
											Anual:	11.43

**Variable (1)**

**Variable:** NÚMERO TOTAL DE DEFUNCIONES DE MUJERES DERECHOHABIENTES DE 25 Y MAS AÑOS POR CÁNCER MAMARIO.

**Definición:** DEFUNCIONES HOSPITALARIAS DE MUJERES DERECHOHABIENTES QUE FUERON DETECTADAS CON CÁNCER MAMARIO.

**Unidad de Medida:**  
DEFUNCIÓN

**Frecuencia de Medición:**  
ANUAL

**Desagregación Geográfica:**  
ESTATAL

**Disponibilidad de la Información:**  
31/12/2025

**Meta Anual**

ENERO	FEBRERO	MARZO	ABRIL	MAYO	JUNIO	JULIO	AGOSTO	SEPTIEMBRE	OCTUBRE	NOVIEMBRE	DICIEMBRE	
											8.00	
											Anual:	8.00

**Variable (2)**

**Variable:** TOTAL DE MUJERES DERECHOHABIENTES DE 25 Y MÁS AÑOS DE EDAD.

**Definición:** MUJERES DERECHOHABIENTES QUE SE ENCUENTRAN EN LA EDAD DONDE SON PROPENSAS A CONTRAER CÁNCER MAMARIO.

**Unidad de Medida:**  
PERSONA

**Frecuencia de Medición:**  
ANUAL

**Desagregación Geográfica:**  
ESTATAL

**Disponibilidad de la Información:**  
31/12/2025

**Meta Anual**

ENERO	FEBRERO	MARZO	ABRIL	MAYO	JUNIO	JULIO	AGOSTO	SEPTIEMBRE	OCTUBRE	NOVIEMBRE	DICIEMBRE	
											70,000.00	
											Anual:	70,000.00

**Datos de Identificación del Programa Presupuestario (PP)**

**Responsable del PP**

**Ramo:** 09 SALUD

**Instancia(s) Ejecutora(s)**

082 INSTITUTO DE SEGURIDAD Y SERVICIOS SOCIALES DE LOS TRABAJADORES AL SERVICIO DE LOS PODERES DEL ESTADO DE PUEBLA

**Institución:** 082 INSTITUTO DE SEGURIDAD Y SERVICIOS SOCIALES DE LOS TRABAJADORES AL SERVICIO DE LOS PODERES DEL ESTADO DE PUEBLA

**Unidad Responsable:** DA2W INSTITUTO DE SEGURIDAD Y SERVICIOS SOCIALES DE LOS TRABAJADORES AL SERVICIO DE LOS PODERES DEL ESTADO DE PUEBLA

**Población Objetivo:** TRABAJADORES Y PENSIONADOS QUE COTIZAN PARA RECIBIR PRESTACIONES EN EL ISSSTEP, QUE REALIZARON EL TRÁMITE DE AFILIACIÓN PARA SI MISMOS Y SUS FAMILIARES LOS CUALES HACEN USO DEL SERVICIO MÉDICO Y PRESTACIONES SOCIALES.

**Alineación**

**Plan Estatal de Desarrollo**

**Eje:** 04 DESARROLLO INTEGRAL, EDUCACIÓN Y DIVERSIDAD CULTURAL

**Objetivo:** 01 REDUCIR LAS CARENCIAS SOCIALES EN EL ESTADO, CON UN ENFOQUE DE INTERSECCIONALIDAD.

**Temática:** 02 SALUD

**Objetivo Específico:** 01 INCREMENTAR EL ACCESO OPORTUNO Y DE CALIDAD A LOS SERVICIOS DE SALUD, BAJO UN ENFOQUE INCLUYENTE.

**Estrategia:** 01 GENERAR LAS CONDICIONES PARA QUE LAS POBLANAS Y LOS POBLANOS RECIBAN ATENCIÓN MÉDICA DE CALIDAD Y SERVICIOS DE SALUD EQUITATIVOS.

**Línea de Acción:** 1 INCORPORAR LA ATENCIÓN PRIMARIA A LA SALUD COMO ESTRATEGIA EN LOS TRES NIVELES DE ATENCIÓN.

**Resumen Narrativo**

MEDICAMENTO EN FARMACIA A LA POBLACIÓN DERECHOHABIENTE PARA EL TRATAMIENTO DE SUS ENFERMEDADES OTORGADO.

**Datos de Identificación del Indicador**

**Indicador:** PORCENTAJE DE RECETAS GENERADAS QUE SON SURTIDAS EN LAS FARMACIAS DEL ISSSTEP.

**Definición:** PORCENTAJE DE RECETAS QUE SE ATIENDEN EN LAS FARMACIAS DEL ISSSTEP

Tipo	Dimensión	Frecuencia de Medición	Desagregación Geográfica	Tipo de Fórmula
GESTION	EFICACIA	SEMESTRAL	ESTATAL	PORCENTAJE
<b>Unidad de Medida</b>		<b>Método de Cálculo</b>	<b>Área Responsable</b>	
PORCENTAJE		$(V1/V2)*100$	INSTITUTO DE SEGURIDAD Y SERVICIOS SOCIALES DE LOS TRABAJADORES AL SERVICIO DE LOS PODERES DEL ESTADO DE PUEBLA	

**Características del Indicador**

Claridad	Relevancia	Economía	Monitoreable	Adecuado	Aporte Marginal
CUMPLE	CUMPLE	CUMPLE	CUMPLE	CUMPLE	NO_APLICA

**Justificación**

PORQUE SE FORMA DE DOS VARIABLES.	MIDE EL AVANCE DEL OBJETIVO.	NO GENERA COSTO.	SE PUEDE CONSULTAR.	GENERA UNA BASE HISTORICA PARA EVALUACION Y SEGUIMIENTO.	NO APLICA.
-----------------------------------	------------------------------	------------------	---------------------	--	------------

**Serie de Información disponible:** 2019, 2020, 2021, 2022, 2023

**Medios de Verificación**

VARIABLE 1: REPORTE DE RECETAS SURTIDAS, PROVEEDOR DEL SERVICIO DE FARMACIA, FRECUENCIA: SEMESTRAL, DOCUMENTO INTERNO, LA INFORMACIÓN PUEDE CONSULTARSE EN LA PLATAFORMA NACIONAL DE TRANSPARENCIA [www.plataformadetransparencia.org.mx](http://www.plataformadetransparencia.org.mx) ART. 77 FRACCIONES IV, VI Y XL-A, PARA SOLICITAR LA INFORMACIÓN ENTRAR A LA PLATAFORMA NACIONAL DE TRANSPARENCIA EN LA SECCIÓN SOLICITUDES / SOLICITUD DE ACCESO A LA INFORMACIÓN. VARIABLE 2: REPORTE DE RECETAS GENERADAS, PROVEEDOR DEL SERVICIO DE FARMACIA, FRECUENCIA: SEMESTRAL, DOCUMENTO INTERNO, LA INFORMACIÓN PUEDE CONSULTARSE EN LA PLATAFORMA NACIONAL DE TRANSPARENCIA [www.plataformadetransparencia.org.mx](http://www.plataformadetransparencia.org.mx) ART. 77 FRACCIONES IV, VI Y XL-A, PARA SOLICITAR LA INFORMACIÓN ENTRAR A LA PLATAFORMA NACIONAL DE TRANSPARENCIA EN LA SECCIÓN SOLICITUDES / SOLICITUD DE ACCESO A LA INFORMACIÓN

**Fuentes de Información**

SISTEMA DE RECETA ELECTRÓNICA DEL PROVEEDOR DE FARMACIA

**Determinación de Metas - Indicador**

Línea Base			Meta y Periodo de Cumplimiento		Parámetros de Semaforización		
Valor	Año	Periodo	Valor	Periodo	> 93.07Y <= 112.66	>= 88.17Y <= 93.07	< 88.17Y > 112.66
97.97	2024	DICIEMBRE	97.97	DICIEMBRE			

**Comportamiento del Indicador hacia la meta:** ASCENDENTE

**Factibilidad:** ALTA

**Descripción de la Factibilidad:** LOS DERECHOHABIENTES ACUDEN A LAS FARMACIAS DEL ISSSTEP A RECIBIR SUS MEDICAMENTOS.

**Metas de la Administración**

Año	2025	2026	2027	2028	2029	2030
Valor	97.97					
Periodo	DICIEMBRE	DICIEMBRE	DICIEMBRE	DICIEMBRE	DICIEMBRE	DICIEMBRE

**Meta Anual**

ENERO	FEBRERO	MARZO	ABRIL	MAYO	JUNIO	JULIO	AGOSTO	SEPTIEMBRE	OCTUBRE	NOVIEMBRE	DICIEMBRE
					97.97						
											97.97
											Annual: 97.97

**Variable (1)**

**Variable:** RECETAS SURTIDAS EN FARMACIAS DEL ISSSTEP.

**Definición:** RECETAS QUE SON RECIBIDAS EN LAS FARMACIAS DEL ISSSTEP PARA SURTIMIENTO.

**Unidad de Medida:**

**Frecuencia de Medición:**

**Desagregación Geográfica:**

**Disponibilidad de la Información:**

RECETA

SEMESTRAL

ESTATAL

31/12/2025

**Meta Anual**

ENERO	FEBRERO	MARZO	ABRIL	MAYO	JUNIO	JULIO	AGOSTO	SEPTIEMBRE	OCTUBRE	NOVIEMBRE	DICIEMBRE
					518,011.00						
											518,012.00
											ANUAL: 1,036,023.00

**Variable (2)**

**Variable:** TOTAL DE RECETAS GENERADAS EN EL AÑO.

**Definición:** TOTAL DE RECETAS GENERADAS POR LOS MÉDICOS DEL ISSSTEP EN LAS CONSULTAS OTORGADAS A LOS DERECHOHABIENTES.

**Unidad de Medida:**

**Frecuencia de Medición:**

**Desagregación Geográfica:**

**Disponibilidad de la Información:**

RECETA

SEMESTRAL

ESTATAL

31/12/2025

**Meta Anual**

ENERO	FEBRERO	MARZO	ABRIL	MAYO	JUNIO	JULIO	AGOSTO	SEPTIEMBRE	OCTUBRE	NOVIEMBRE	DICIEMBRE
					528,767.00						
											528,767.00
											ANUAL: 1,057,534.00

**Datos de Identificación del Programa Presupuestario (PP)**

**Responsable del PP**

**Ramo:** 09 SALUD

**Instancia(s) Ejecutora(s)**

082 INSTITUTO DE SEGURIDAD Y SERVICIOS SOCIALES DE LOS TRABAJADORES AL SERVICIO DE LOS PODERES DEL ESTADO DE PUEBLA

**Institución:** 082 INSTITUTO DE SEGURIDAD Y SERVICIOS SOCIALES DE LOS TRABAJADORES AL SERVICIO DE LOS PODERES DEL ESTADO DE PUEBLA

**Unidad Responsable:** DA2W INSTITUTO DE SEGURIDAD Y SERVICIOS SOCIALES DE LOS TRABAJADORES AL SERVICIO DE LOS PODERES DEL ESTADO DE PUEBLA

**Población Objetivo:** TRABAJADORES Y PENSIONADOS QUE COTIZAN PARA RECIBIR PRESTACIONES EN EL ISSSTEP, QUE REALIZARON EL TRÁMITE DE AFILIACIÓN PARA SI MISMOS Y SUS FAMILIARES LOS CUALES HACEN USO DEL SERVICIO MÉDICO Y PRESTACIONES SOCIALES.

**Alineación**

**Plan Estatal de Desarrollo**

**Eje:** 04 DESARROLLO INTEGRAL, EDUCACIÓN Y DIVERSIDAD CULTURAL

**Objetivo:** 01 REDUCIR LAS CARENCIAS SOCIALES EN EL ESTADO, CON UN ENFOQUE DE INTERSECCIONALIDAD.

**Temática:** 02 SALUD

**Objetivo Específico:** 01 INCREMENTAR EL ACCESO OPORTUNO Y DE CALIDAD A LOS SERVICIOS DE SALUD, BAJO UN ENFOQUE INCLUYENTE.

**Estrategia:** 01 GENERAR LAS CONDICIONES PARA QUE LAS POBLANAS Y LOS POBLANOS RECIBAN ATENCIÓN MÉDICA DE CALIDAD Y SERVICIOS DE SALUD EQUITATIVOS.

**Línea de Acción:** 1 INCORPORAR LA ATENCIÓN PRIMARIA A LA SALUD COMO ESTRATEGIA EN LOS TRES NIVELES DE ATENCIÓN.

**Resumen Narrativo**

QUEJAS O SUGERENCIAS DE SERVICIOS MÉDICOS A LA POBLACIÓN DERECHOHABIENTE PARA EL SEGUIMIENTO A SUS SOLICITUDES ATENDIDAS.

**Datos de Identificación del Indicador**

**Indicador:** PORCENTAJE DE QUEJAS O SUGERENCIAS DE SERVICIOS MÉDICOS ATENDIDAS.

**Definición:** NÚMERO DE QUEJAS O SUGERENCIAS DE SERVICIOS MÉDICOS, RECIBIDAS EN EL CENTRO DE ATENCIÓN AL DERECHOHABIENTE QUE FUERON ATENDIDAS EN TIEMPO

Tipo	Dimensión	Frecuencia de Medición	Desagregación Geográfica	Tipo de Fórmula
GESTION	EFICACIA	SEMESTRAL	ESTATAL	PORCENTAJE
<b>Unidad de Medida</b>		<b>Método de Cálculo</b>	<b>Área Responsable</b>	
PORCENTAJE		$(V1/V2)*100$	INSTITUTO DE SEGURIDAD Y SERVICIOS SOCIALES DE LOS TRABAJADORES AL SERVICIO DE LOS PODERES DEL ESTADO DE PUEBLA	

**Características del Indicador**

Claridad	Relevancia	Economía	Monitoreable	Adecuado	Aporte Marginal
CUMPLE	CUMPLE	CUMPLE	CUMPLE	CUMPLE	NO_APLICA

**Justificación**

SE CONFORMA DE DOS VARIABLES	MIDE EL AVANCE DEL INDICADOR	NO GENERA COSTO EROGADO	ES CONSULTABLE	GENERA BASE DE DATOS Y REGISTRO HISTORICO	NO APLICA
------------------------------	------------------------------	-------------------------	----------------	---	-----------

**Serie de Información disponible:** 2019, 2020, 2021, 2022, 2023

**Medios de Verificación**

VARIABLE 1: REPORTE DE QUEJAS O SUGERENCIAS, INSTITUTO DE SEGURIDAD Y SERVICIOS SOCIALES DE LOS TRABAJADORES AL SERVICIO DE LOS PODERES DEL ESTADO DE PUEBLA (ISSSTEP), DEPARTAMENTO DE CALIDAD, CENTRO DE ATENCIÓN AL DERECHOHABIENTE, FRECUENCIA: SEMESTRAL, DOCUMENTO INTERNO, LA INFORMACIÓN PUEDE CONSULTARSE EN:  
www.plataformadetransparencia.org.mx ART. 77 FRACCIONES IV, VI Y XL-A, PARA SOLICITAR LA INFORMACIÓN ENTRAR A LA PLATAFORMA NACIONAL DE TRANSPARENCIA EN LA SECCIÓN SOLICITUDES / SOLICITUD DE ACCESO A LA INFORMACIÓN. VARIABLE 2: REPORTE DE QUEJAS O SUGERENCIAS, ISSSTEP, DEPARTAMENTO DE CALIDAD, CENTRO DE ATENCIÓN AL DERECHOHABIENTE, FRECUENCIA: SEMESTRAL, DOCUMENTO INTERNO, LA INFORMACIÓN PUEDE CONSULTARSE EN: www.plataformadetransparencia.org.mx ART. 77 FRACCIONES IV, VI Y XL-A, PARA SOLICITAR LA INFORMACIÓN ENTRAR A LA PLATAFORMA NACIONAL DE TRANSPARENCIA EN LA SECCIÓN SOLICITUDES / SOLICITUD DE ACCESO A LA INFORMACIÓN

**Fuentes de Información**

DEPARTAMENTO DE CALIDAD, CENTRO DE ATENCIÓN AL DERECHOHABIENTE.

**Determinación de Metas - Indicador**

Línea Base			Meta y Periodo de Cumplimiento		Parámetros de Semaforización		
Valor	Año	Periodo	Valor	Periodo	> 93.48Y <= 113.16	>= 88.56Y <= 93.48	< 88.56Y > 113.16
97.04	2024	DICIEMBRE	98.40	DICIEMBRE			

**Comportamiento del Indicador hacia la meta:** ASCENDENTE

**Factibilidad:** MEDIA

**Descripción de la Factibilidad:** LOS DERECHOHABIENTES ACUDEN AL CENTRO DE ATENCIÓN AL DERECHOHABIENTE A DAR SU QUEJA O SUGERENCIA MEDICA YA SEA VÍA TELEFÓNICA, CORREO ELECTRÓNICO O PRESENCIAL.

**Metas de la Administración**

Año	2025	2026	2027	2028	2029	2030
Valor	98.40					
Periodo	DICIEMBRE	DICIEMBRE	DICIEMBRE	DICIEMBRE	DICIEMBRE	DICIEMBRE

**Meta Anual**

ENERO	FEBRERO	MARZO	ABRIL	MAYO	JUNIO	JULIO	AGOSTO	SEPTIEMBRE	OCTUBRE	NOVIEMBRE	DICIEMBRE	
					98.40							
											Anual:	98.40

**Variable (1)**

**Variable:** TOTAL DE QUEJAS O SUGERENCIAS MÉDICAS ATENDIDAS EN EL CENTRO DE ATENCIÓN AL DERECHOHABIENTE DEL ISSSTEP.

**Definición:** NÚMERO DE QUEJAS O SUGERENCIAS MÉDICAS ATENDIDAS EN EL CENTRO DE ATENCIÓN AL DERECHOHABIENTE DEL ISSSTEP.

**Unidad de Medida:**

QUEJA

**Frecuencia de Medición:**

SEMESTRAL

**Desagregación Geográfica:**

ESTATAL

**Disponibilidad de la Información:**

31/12/2025

**Meta Anual**

ENERO	FEBRERO	MARZO	ABRIL	MAYO	JUNIO	JULIO	AGOSTO	SEPTIEMBRE	OCTUBRE	NOVIEMBRE	DICIEMBRE	
					123.00							
											ANUAL:	123.00 246.00

**Variable (2)**

**Variable:** TOTAL ESTIMADO DE QUEJAS O SUGERENCIAS MÉDICAS REGISTRADAS EN EL CENTRO DE ATENCIÓN AL DERECHOHABIENTE DEL ISSSTEP.

**Definición:** NÚMERO ESTIMADO DE QUEJAS O SUGERENCIAS MEDICAS REGISTRADAS EN EL CENTRO DE ATENCIÓN AL DERECHOHABIENTE DEL ISSSTEP.

**Unidad de Medida:**

QUEJA

**Frecuencia de Medición:**

SEMESTRAL

**Desagregación Geográfica:**

ESTATAL

**Disponibilidad de la Información:**

31/12/2025

**Meta Anual**

ENERO	FEBRERO	MARZO	ABRIL	MAYO	JUNIO	JULIO	AGOSTO	SEPTIEMBRE	OCTUBRE	NOVIEMBRE	DICIEMBRE	
					125.00							
											ANUAL:	125.00 250.00

**Datos de Identificación del Programa Presupuestario (PP)**

**Responsable del PP**

**Ramo:** 09 SALUD

**Instancia(s) Ejecutora(s)**

082 INSTITUTO DE SEGURIDAD Y SERVICIOS SOCIALES DE LOS TRABAJADORES AL SERVICIO DE LOS PODERES DEL ESTADO DE PUEBLA

**Institución:** 082 INSTITUTO DE SEGURIDAD Y SERVICIOS SOCIALES DE LOS TRABAJADORES AL SERVICIO DE LOS PODERES DEL ESTADO DE PUEBLA

**Unidad Responsable:** DA2W INSTITUTO DE SEGURIDAD Y SERVICIOS SOCIALES DE LOS TRABAJADORES AL SERVICIO DE LOS PODERES DEL ESTADO DE PUEBLA

**Población Objetivo:** TRABAJADORES Y PENSIONADOS QUE COTIZAN PARA RECIBIR PRESTACIONES EN EL ISSSTEP, QUE REALIZARON EL TRÁMITE DE AFILIACIÓN PARA SI MISMOS Y SUS FAMILIARES LOS CUALES HACEN USO DEL SERVICIO MÉDICO Y PRESTACIONES SOCIALES.

**Alineación**

**Plan Estatal de Desarrollo**

**Eje:** 04 DESARROLLO INTEGRAL, EDUCACIÓN Y DIVERSIDAD CULTURAL

**Objetivo:** 01 REDUCIR LAS CARENCIAS SOCIALES EN EL ESTADO, CON UN ENFOQUE DE INTERSECCIONALIDAD.

**Temática:** 02 SALUD

**Objetivo Específico:** 01 INCREMENTAR EL ACCESO OPORTUNO Y DE CALIDAD A LOS SERVICIOS DE SALUD, BAJO UN ENFOQUE INCLUYENTE.

**Estrategia:** 01 GENERAR LAS CONDICIONES PARA QUE LAS POBLANAS Y LOS POBLANOS RECIBAN ATENCIÓN MÉDICA DE CALIDAD Y SERVICIOS DE SALUD EQUITATIVOS.

**Línea de Acción:** 2 INCREMENTAR EL ACCESO A LOS SERVICIOS DE SALUD CON UN ENFOQUE EQUITATIVO E INCLUYENTE.

**Resumen Narrativo**

CONTRIBUIR A LA SALVAGUARDA DE LOS DERECHOHABIENTES MEDIANTE EL OTORGAMIENTO DE PRESTACIONES ECONÓMICAS DE ACUERDO CON LA NORMATIVIDAD APLICABLE.

**Datos de Identificación del Indicador**

**Indicador:** PORCENTAJE DE SOLICITUDES DE PRESTACIONES SOCIOECONÓMICAS QUE CUMPLEN CON TODOS LOS REQUISITOS OTORGADAS.

**Definición:** DE TODAS LAS SOLICITUDES DE PRESTACIONES SOCIOECONÓMICAS QUE CUMPLEN CON TODOS LOS REQUISITOS ESTIPULADOS EN LA LEY, ESTE INDICADOR MOSTRARÁ QUÉ PORCENTAJE SON OTORGADAS

Tipo	Dimensión	Frecuencia de Medición	Desagregación Geográfica	Tipo de Fórmula
ESTRATEGICO	EFICACIA	ANUAL	ESTATAL	PORCENTAJE
<b>Unidad de Medida</b>		<b>Método de Cálculo</b>	<b>Área Responsable</b>	
PORCENTAJE		$(V1/V2)*100$	INSTITUTO DE SEGURIDAD Y SERVICIOS SOCIALES DE LOS TRABAJADORES AL SERVICIO DE LOS PODERES DEL ESTADO DE PUEBLA	

**Características del Indicador**

Claridad	Relevancia	Economía	Monitoreable	Adecuado	Aporte Marginal
CUMPLE	CUMPLE	CUMPLE	CUMPLE	CUMPLE	NO_APLICA

**Justificación**

PORQUE SE FORMA DE DOS VARIABLES.	MIDE EL AVANCE DEL INDICADOR.	NO SE TIENE PARTICIPACION POR PARTE DEL GOBIERNO DEL ESTADO (PRESUPUESTO PROPIO).	SE PUEDE MONITOREAR Y CONSULTAR.	GENERA BASE DE DATOS HISTORICO PARA EVALUACION Y SEGUIMIENTO.	NO APLICA.
-----------------------------------	-------------------------------	---	----------------------------------	---	------------

**Serie de Información disponible:** 2019, 2020, 2021, 2022, 2023

**Medios de Verificación**

VARIABLE 1: CONCENTRADO DE SOLICITUDES DE PRESTACIONES ECONÓMICAS Y SOCIALES, INSTITUTO DE SEGURIDAD Y SERVICIOS SOCIALES DE LOS TRABAJADORES AL SERVICIO DE LOS PODERES DEL ESTADO DE PUEBLA (ISSSTEP), SUBDIRECCIÓN GENERAL DE PRESTACIONES ECONÓMICAS Y SOCIALES, FRECUENCIA: ANUAL, DOCUMENTO INTERNO, LA INFORMACIÓN PUEDE CONSULTARSE EN: [www.plataformadetransparencia.org.mx](http://www.plataformadetransparencia.org.mx) ART. 77 FRACCIONES IV, VI Y XL-A, PARA SOLICITAR LA INFORMACIÓN ENTRAR A LA PLATAFORMA NACIONAL DE TRANSPARENCIA EN LA SECCIÓN SOLICITUDES / SOLICITUD DE ACCESO A LA INFORMACIÓN, VARIABLE 2: CONCENTRADO DE SOLICITUDES DE PRESTACIONES ECONÓMICAS Y SOCIALES, ISSSTEP, SUBDIRECCIÓN GENERAL DE PRESTACIONES ECONÓMICAS Y SOCIALES, FRECUENCIA: ANUAL, DOCUMENTO INTERNO, LA INFORMACIÓN PUEDE CONSULTARSE EN: [www.plataformadetransparencia.org.mx](http://www.plataformadetransparencia.org.mx) ART. 77 FRACCIONES IV, VI Y XL-A, PARA SOLICITAR LA INFORMACIÓN ENTRAR A LA PLATAFORMA NACIONAL DE TRANSPARENCIA EN LA SECCIÓN SOLICITUDES / SOLICITUD DE ACCESO A LA INFORMACIÓN

**Fuentes de Información**

SUBDIRECCIÓN GENERAL DE PRESTACIONES ECONÓMICAS Y SOCIALES.

**Determinación de Metas - Indicador**

Línea Base			Meta y Periodo de Cumplimiento		Parámetros de Semaforización		
Valor	Año	Periodo	Valor	Periodo	> 92.35Y <= 111.80	>= 87.49Y <= 92.35	< 87.49Y > 111.80
97.22	2024	DICIEMBRE	97.22	DICIEMBRE			

**Comportamiento del Indicador hacia la meta:** ASCENDENTE

**Factibilidad:** MEDIA

**Descripción de la Factibilidad:** DEPENDE DE LAS SOLICITUDES REALIZADAS CORRECTAMENTE POR LOS DERECHOHABIENTES.

**Metas de la Administración**

Año	2025	2026	2027	2028	2029	2030
Valor	97.22					
Periodo	DICIEMBRE	DICIEMBRE	DICIEMBRE	DICIEMBRE	DICIEMBRE	DICIEMBRE

**Meta Anual**

ENERO	FEBRERO	MARZO	ABRIL	MAYO	JUNIO	JULIO	AGOSTO	SEPTIEMBRE	OCTUBRE	NOVIEMBRE	DICIEMBRE	
											97.22	
											ANUAL:	97.22

**Variable (1)**

**Variable:** SOLICITUDES OTORGADAS DE PENSIÓN, CRÉDITOS, AFILIACIÓN, INSCRIPCIÓN A ESTANCIAS INFANTILES Y A CURSOS Y TALLERES.

**Definición:** SUMA DE TODAS LAS PRESTACIONES SOCIOECONÓMICAS OTORGADAS A LOS DERECHOHABIENTES DEL ISSSTEP QUE CUMPLEN CON TODOS LOS REQUISITOS PARA ELLO.

**Unidad de Medida:**

SOLICITUD

**Frecuencia de Medición:**

ANUAL

**Desagregación Geográfica:**

ESTATAL

**Disponibilidad de la Información:**

31/12/2024

**Meta Anual**

ENERO	FEBRERO	MARZO	ABRIL	MAYO	JUNIO	JULIO	AGOSTO	SEPTIEMBRE	OCTUBRE	NOVIEMBRE	DICIEMBRE	
											17,500.00	
											ANUAL:	17,500.00

**Variable (2)**

**Variable:** TOTAL DE SOLICITUDES RECIBIDAS DE PENSIÓN, CRÉDITOS, AFILIACIÓN, INSCRIPCIÓN A ESTANCIAS INFANTILES Y A CURSOS Y TALLERES.

**Definición:** SOLICITUDES RECIBIDAS POR PARTE DE LOS DERECHOHABIENTES PARA PRESTACIONES SOCIOECONÓMICAS.

**Unidad de Medida:**

SOLICITUD

**Frecuencia de Medición:**

ANUAL

**Desagregación Geográfica:**

ESTATAL

**Disponibilidad de la Información:**

31/12/2025

**Meta Anual**

ENERO	FEBRERO	MARZO	ABRIL	MAYO	JUNIO	JULIO	AGOSTO	SEPTIEMBRE	OCTUBRE	NOVIEMBRE	DICIEMBRE	
											18,000.00	
											ANUAL:	18,000.00

**Datos de Identificación del Programa Presupuestario (PP)**

**Responsable del PP**

**Ramo:** 09 SALUD

**Instancia(s) Ejecutora(s)**

082 INSTITUTO DE SEGURIDAD Y SERVICIOS SOCIALES DE LOS TRABAJADORES AL SERVICIO DE LOS PODERES DEL ESTADO DE PUEBLA

**Institución:** 082 INSTITUTO DE SEGURIDAD Y SERVICIOS SOCIALES DE LOS TRABAJADORES AL SERVICIO DE LOS PODERES DEL ESTADO DE PUEBLA

**Unidad Responsable:** DA2W INSTITUTO DE SEGURIDAD Y SERVICIOS SOCIALES DE LOS TRABAJADORES AL SERVICIO DE LOS PODERES DEL ESTADO DE PUEBLA

**Población Objetivo:** TRABAJADORES Y PENSIONADOS QUE COTIZAN PARA RECIBIR PRESTACIONES EN EL ISSSTEP, QUE REALIZARON EL TRÁMITE DE AFILIACIÓN PARA SI MISMOS Y SUS FAMILIARES LOS CUALES HACEN USO DEL SERVICIO MÉDICO Y PRESTACIONES SOCIALES.

**Alineación**

**Plan Estatal de Desarrollo**

**Eje:** 04 DESARROLLO INTEGRAL, EDUCACIÓN Y DIVERSIDAD CULTURAL

**Objetivo:** 01 REDUCIR LAS CARENCIAS SOCIALES EN EL ESTADO, CON UN ENFOQUE DE INTERSECCIONALIDAD.

**Temática:** 02 SALUD

**Objetivo Específico:** 01 INCREMENTAR EL ACCESO OPORTUNO Y DE CALIDAD A LOS SERVICIOS DE SALUD, BAJO UN ENFOQUE INCLUYENTE.

**Estrategia:** 01 GENERAR LAS CONDICIONES PARA QUE LAS POBLANAS Y LOS POBLANOS RECIBAN ATENCIÓN MÉDICA DE CALIDAD Y SERVICIOS DE SALUD EQUITATIVOS.

**Línea de Acción:** 2 INCREMENTAR EL ACCESO A LOS SERVICIOS DE SALUD CON UN ENFOQUE EQUITATIVO E INCLUYENTE.

**Resumen Narrativo**

EL INSTITUTO DE SEGURIDAD Y SERVICIOS SOCIALES DE LOS TRABAJADORES AL SERVICIO DE LOS PODERES DEL ESTADO DE PUEBLA CUMPLE CON LA LEY A TRAVÉS DE LA PRESTACIÓN DE SERVICIOS DE MANERA EFICIENTE, OPORTUNA Y PROFESIONAL.

**Datos de Identificación del Indicador**

**Indicador:** PORCENTAJE DE POBLACIÓN DERECHOHABIENTE SATISFECHA CON LOS TRÁMITES REALIZADOS.

**Definición:** LOS DERECHOHABIENTES DICEN ESTAR SATISFECHOS CON EL SERVICIO QUE SE LES OTORGA CUANDO SOLICITAN PRESTACIONES SOCIOECONÓMICAS, DE ACUERDO A LO RESPONDIDO EN LAS ENCUESTAS DE SATISFACCIÓN APLICADAS

Tipo	Dimensión	Frecuencia de Medición	Desagregación Geográfica	Tipo de Fórmula
ESTRATEGICO	EFICIENCIA	ANUAL	ESTATAL	PORCENTAJE
<b>Unidad de Medida</b>		<b>Método de Cálculo</b>		<b>Área Responsable</b>
PORCENTAJE		(V1/V2)*100		INSTITUTO DE SEGURIDAD Y SERVICIOS SOCIALES DE LOS TRABAJADORES AL SERVICIO DE LOS PODERES DEL ESTADO DE PUEBLA

**Características del Indicador**

Claridad	Relevancia	Economía	Monitoreable	Adecuado	Aporte Marginal
CUMPLE	CUMPLE	CUMPLE	CUMPLE	CUMPLE	NO_APLICA

**Justificación**

SE CONFORMA DE DOS VARIABLES.	MIDE EL AVANCE DEL INDICADOR.	NO GENERA COSTO.	ES CONSULTABLE.	GENERA BASE DE DATOS Y REGISTRO HISTORICO.	NO APLICA.
-------------------------------	-------------------------------	------------------	-----------------	--	------------

**Serie de Información disponible:** 2019, 2020, 2021, 2022, 2023

**Medios de Verificación**

VARIABLE 1: REPORTE DE ENCUESTAS DE SATISFACCIÓN, INSTITUTO DE SEGURIDAD Y SERVICIOS SOCIALES DE LOS TRABAJADORES AL SERVICIO DE LOS PODERES DEL ESTADO DE PUEBLA (ISSSTEP), SUBDIRECCIÓN GENERAL DE PRESTACIONES ECONÓMICAS Y SOCIALES, FRECUENCIA: ANUAL, DOCUMENTO INTERNO, LA INFORMACIÓN PUEDE CONSULTARSE EN:

www.plataformadetransparencia.org.mx ART. 77 FRACCIONES IV, VI Y XL-A, PARA SOLICITAR LA INFORMACIÓN ENTRAR A LA PLATAFORMA NACIONAL DE TRANSPARENCIA EN LA SECCIÓN SOLICITUDES / SOLICITUD DE ACCESO A LA INFORMACIÓN. VARIABLE 2: REPORTE DE ENCUESTAS DE SATISFACCIÓN, ISSSTEP, SUBDIRECCIÓN GENERAL DE PRESTACIONES ECONÓMICAS Y SOCIALES, FRECUENCIA: ANUAL, DOCUMENTO INTERNO, LA INFORMACIÓN PUEDE CONSULTARSE EN: www.plataformadetransparencia.org.mx ART. 77 FRACCIONES IV, VI Y XL-A, PARA SOLICITAR LA INFORMACIÓN ENTRAR A LA PLATAFORMA NACIONAL DE TRANSPARENCIA EN LA SECCIÓN SOLICITUDES / SOLICITUD DE ACCESO A LA INFORMACIÓN

**Fuentes de Información**

SUBDIRECCIÓN GENERAL DE PRESTACIONES ECONÓMICAS Y SOCIALES



**Determinación de Metas - Indicador**

Línea Base			Meta y Periodo de Cumplimiento		Parámetros de Semaforzación		
Valor	Año	Periodo	Valor	Periodo	>=88.21Y <=106.78	>=83.57Y <=88.21	<83.57Y >=106.78
92.86	2024	DICIEMBRE	92.86	DICIEMBRE			

**Comportamiento del Indicador hacia la meta:** ASCENDENTE

**Factibilidad:** MEDIA

**Descripción de la Factibilidad:** LOS DERECHOHABIENTES DEBEN CONTESTAR CON HONESTIDAD LAS ENCUESTAS DE SATISFACCIÓN.

**Metas de la Administración**

Año	2025	2026	2027	2028	2029	2030
Valor	92.86					
Periodo	DICIEMBRE	DICIEMBRE	DICIEMBRE	DICIEMBRE	DICIEMBRE	DICIEMBRE

**Meta Anual**

ENERO	FEBRERO	MARZO	ABRIL	MAYO	JUNIO	JULIO	AGOSTO	SEPTIEMBRE	OCTUBRE	NOVIEMBRE	DICIEMBRE
											92.86
<b>ANUAL:</b>											92.86

**Variable (1)**

**Variable:** ENCUESTAS DE SATISFACCIÓN RECIBIDAS CON CALIFICACIÓN DE SERVICIO "BUENO"

**Definición:** NÚMERO DE ENCUESTAS EN LAS QUE LOS DERECHOHABIENTES ATENDIDOS RESPONDIERON ESTAR SATISFECHOS CON EL SERVICIO RECIBIDO.

**Unidad de Medida:**

ENCUESTA

**Frecuencia de Medición:**

ANUAL

**Desagregación Geográfica:**

ESTATAL

**Disponibilidad de la Información:**

31/12/2025

**Meta Anual**

ENERO	FEBRERO	MARZO	ABRIL	MAYO	JUNIO	JULIO	AGOSTO	SEPTIEMBRE	OCTUBRE	NOVIEMBRE	DICIEMBRE
											650.00
<b>ANUAL:</b>											650.00

**Variable (2)**

**Variable:** TOTAL DE DERECHOHABIENTES ENCUESTADOS

**Definición:** NÚMERO DE DERECHOHABIENTES QUE ACUDIERON A REALIZAR ALGÚN TRÁMITE DE SOLICITUD DE PRESTACIÓN SOCIOECONÓMICA A LOS CUALES SE LES APLICÓ LA ENCUESTA DE SATISFACCIÓN

**Unidad de Medida:**

PERSONA

**Frecuencia de Medición:**

ANUAL

**Desagregación Geográfica:**

ESTATAL

**Disponibilidad de la Información:**

31/12/2025

**Meta Anual**

ENERO	FEBRERO	MARZO	ABRIL	MAYO	JUNIO	JULIO	AGOSTO	SEPTIEMBRE	OCTUBRE	NOVIEMBRE	DICIEMBRE
											700.00
<b>ANUAL:</b>											700.00

**Datos de Identificación del Programa Presupuestario (PP)**

**Responsable del PP**

**Ramo:** 09 SALUD

**Instancia(s) Ejecutora(s)**

082 INSTITUTO DE SEGURIDAD Y SERVICIOS SOCIALES DE LOS TRABAJADORES AL SERVICIO DE LOS PODERES DEL ESTADO DE PUEBLA

**Institución:** 082 INSTITUTO DE SEGURIDAD Y SERVICIOS SOCIALES DE LOS TRABAJADORES AL SERVICIO DE LOS PODERES DEL ESTADO DE PUEBLA

**Unidad Responsable:** DA2W INSTITUTO DE SEGURIDAD Y SERVICIOS SOCIALES DE LOS TRABAJADORES AL SERVICIO DE LOS PODERES DEL ESTADO DE PUEBLA

**Población Objetivo:** TRABAJADORES Y PENSIONADOS QUE COTIZAN PARA RECIBIR PRESTACIONES EN EL ISSSTEP, QUE REALIZARON EL TRÁMITE DE AFILIACIÓN PARA SI MISMOS Y SUS FAMILIARES LOS CUALES HACEN USO DEL SERVICIO MÉDICO Y PRESTACIONES SOCIALES.

**Alineación**

**Plan Estatal de Desarrollo**

**Eje:** 04 DESARROLLO INTEGRAL, EDUCACIÓN Y DIVERSIDAD CULTURAL

**Objetivo:** 01 REDUCIR LAS CARENCIAS SOCIALES EN EL ESTADO, CON UN ENFOQUE DE INTERSECCIONALIDAD.

**Temática:** 02 SALUD

**Objetivo Específico:** 01 INCREMENTAR EL ACCESO OPORTUNO Y DE CALIDAD A LOS SERVICIOS DE SALUD, BAJO UN ENFOQUE INCLUYENTE.

**Estrategia:** 01 GENERAR LAS CONDICIONES PARA QUE LAS POBLANAS Y LOS POBLANOS RECIBAN ATENCIÓN MÉDICA DE CALIDAD Y SERVICIOS DE SALUD EQUITATIVOS.

**Línea de Acción:** 2 INCREMENTAR EL ACCESO A LOS SERVICIOS DE SALUD CON UN ENFOQUE EQUITATIVO E INCLUYENTE.

**Resumen Narrativo**

SERVICIOS DE AFILIACIÓN A LOS TRABAJADORES COTIZANTES Y SUS BENEFICIARIOS, PARA GARANTIZAR LA SALVAGUARDA DE SUS DERECHOS OTORGADOS.

**Datos de Identificación del Indicador**

**Indicador:** PORCENTAJE DE COTIZANTES QUE REALIZAN EL TRÁMITE DE AFILIACIÓN PARA SÍ MISMOS Y SUS FAMILIARES.

**Definición:** DEL TOTAL DE TRABAJADORES COTIZANTES Y SUS BENEFICIARIOS, ESTE INDICADOR MOSTRARÁ QUÉ PORCENTAJE YA REALIZÓ EL TRÁMITE DE AFILIACIÓN AL ISSSTEP

Tipo	Dimensión	Frecuencia de Medición	Desagregación Geográfica	Tipo de Fórmula
GESTION	EFICACIA	SEMESTRAL	ESTATAL	PORCENTAJE
<b>Unidad de Medida</b>		<b>Método de Cálculo</b>	<b>Área Responsable</b>	
PORCENTAJE		(V1/V2)*100	INSTITUTO DE SEGURIDAD Y SERVICIOS SOCIALES DE LOS TRABAJADORES AL SERVICIO DE LOS PODERES DEL ESTADO DE PUEBLA	

**Características del Indicador**

Claridad	Relevancia	Economía	Monitoreable	Adecuado	Aporte Marginal
CUMPLE	CUMPLE	CUMPLE	CUMPLE	CUMPLE	NO_APLICA

**Justificación**

SE CONFORMA DE DOS VARIABLES.	MIDE EL AVANCE DEL INDICADOR.	NO GENERA COSTO EROGADO.	ES CONSULTABLE.	GENERA BASE DE DATOS Y REGISTRO HISTORICO.	NO APLICA.
-------------------------------	-------------------------------	--------------------------	-----------------	--	------------

**Serie de Información disponible:** 2019, 2020, 2021, 2022, 2023

**Medios de Verificación**

VARIABLE 1: REPORTE DE AFILIACIONES DE DERECHOHABIENTES POR PRIMERA VEZ, SISTEMA DE ADMINISTRACIÓN DE DERECHOHABIANCIA (SADH), INSTITUTO DE SEGURIDAD Y SERVICIOS SOCIALES DE LOS TRABAJADORES AL SERVICIO DE LOS PODERES DEL ESTADO DE PUEBLA (ISSSTEP), DEPARTAMENTO DE VIGENCIA DE DERECHOS, FRECUENCIA: SEMESTRAL, DOCUMENTO INTERNO. LA INFORMACIÓN PUEDE CONSULTARSE EN: [www.plataformadetransparencia.org.mx](http://www.plataformadetransparencia.org.mx) ART. 77 FRACCIONES IV, VI Y XL-A, PARA SOLICITAR LA INFORMACIÓN ENTRAR A LA PLATAFORMA NACIONAL DE TRANSPARENCIA EN LA SECCIÓN SOLICITUDES / SOLICITUD DE ACCESO A LA INFORMACIÓN. VARIABLE 2: POBLACIÓN AFILIADA, SISTEMA DE ADMINISTRACIÓN DE DERECHOHABIANCIA (SADH), ISSSTEP, DEPARTAMENTO DE VIGENCIA DE DERECHOS, FRECUENCIA: SEMESTRAL, LA INFORMACIÓN PUEDE CONSULTARSE EN: [www.plataformadetransparencia.org.mx](http://www.plataformadetransparencia.org.mx) ART. 77 FRACCIONES IV, VI Y XL-A, PARA SOLICITAR LA INFORMACIÓN ENTRAR A LA PLATAFORMA NACIONAL DE TRANSPARENCIA EN LA SECCIÓN SOLICITUDES / SOLICITUD DE ACCESO A LA INFORMACIÓN

**Fuentes de Información**

SUBDIRECCIÓN GENERAL DE PRESTACIONES ECONÓMICAS Y SOCIALES

**Determinación de Metas - Indicador**

Línea Base			Meta y Periodo de Cumplimiento		Parámetros de Semaforización		
Valor	Año	Periodo	Valor	Periodo	>=5.33Y <=6.46	>=5.05Y <=5.33	<5.05Y >6.46
5.62	2024	DICIEMBRE	5.62	DICIEMBRE			

**Comportamiento del Indicador hacia la meta:** ASCENDENTE

**Factibilidad:** MEDIA

**Descripción de la Factibilidad:** LOS TRABAJADORES AL SERVICIO DE LOS PODERES DEL ESTADO DE PUEBLA COTIZANTES REALIZAN EL TRÁMITE DE AFILIACIÓN PARA SÍ MISMOS Y SUS FAMILIARES SOLO CUANDO QUIEREN ACCEDER A LOS SERVICIOS Y PRESTACIONES QUE OTORGA EL INSTITUTO.

**Metas de la Administración**

Año	2025	2026	2027	2028	2029	2030
Valor	5.62					
Periodo	DICIEMBRE	DICIEMBRE	DICIEMBRE	DICIEMBRE	DICIEMBRE	DICIEMBRE

**Meta Anual**

ENERO	FEBRERO	MARZO	ABRIL	MAYO	JUNIO	JULIO	AGOSTO	SEPTIEMBRE	OCTUBRE	NOVIEMBRE	DICIEMBRE
					2.81						
											Anual: 2.81
											5.62

**Variable (1)**

**Variable:** TOTAL DE AFILIACIONES DE COTIZANTES Y SUS FAMILIARES.

**Definición:** PERSONAS QUE REALIZARÁN EL TRÁMITE DE AFILIACIÓN PARA SÍ MISMOS O SUS FAMILIARES.

**Unidad de Medida:**

AFILIACIÓN

**Frecuencia de Medición:**

SEMESTRAL

**Desagregación Geográfica:**

ESTATAL

**Disponibilidad de la Información:**

31/12/2025

**Meta Anual**

ENERO	FEBRERO	MARZO	ABRIL	MAYO	JUNIO	JULIO	AGOSTO	SEPTIEMBRE	OCTUBRE	NOVIEMBRE	DICIEMBRE
					4,500.00						
											ANUAL: 4,500.00
											9,000.00

**Variable (2)**

**Variable:** TOTAL DE DERECHOHABIENTES DEL ISSSTEP.

**Definición:** COTIZANTES AFILIADOS MÁS BENEFICIARIOS AFILIADOS.

**Unidad de Medida:**

PERSONA

**Frecuencia de Medición:**

SEMESTRAL

**Desagregación Geográfica:**

ESTATAL

**Disponibilidad de la Información:**

31/12/2025

**Meta Anual**

ENERO	FEBRERO	MARZO	ABRIL	MAYO	JUNIO	JULIO	AGOSTO	SEPTIEMBRE	OCTUBRE	NOVIEMBRE	DICIEMBRE
					160,000.00						
											ANUAL: 160,000.00
											160,000.00

**Datos de Identificación del Programa Presupuestario (PP)**

**Responsable del PP**

**Ramo:** 09 SALUD

**Instancia(s) Ejecutora(s)**

082 INSTITUTO DE SEGURIDAD Y SERVICIOS SOCIALES DE LOS TRABAJADORES AL SERVICIO DE LOS PODERES DEL ESTADO DE PUEBLA

**Institución:** 082 INSTITUTO DE SEGURIDAD Y SERVICIOS SOCIALES DE LOS TRABAJADORES AL SERVICIO DE LOS PODERES DEL ESTADO DE PUEBLA

**Unidad Responsable:** DA2W INSTITUTO DE SEGURIDAD Y SERVICIOS SOCIALES DE LOS TRABAJADORES AL SERVICIO DE LOS PODERES DEL ESTADO DE PUEBLA

**Población Objetivo:** TRABAJADORES Y PENSIONADOS QUE COTIZAN PARA RECIBIR PRESTACIONES EN EL ISSSTEP, QUE REALIZARON EL TRÁMITE DE AFILIACIÓN PARA SI MISMOS Y SUS FAMILIARES LOS CUALES HACEN USO DEL SERVICIO MÉDICO Y PRESTACIONES SOCIALES.

**Alineación**

**Plan Estatal de Desarrollo**

**Eje:** 04 DESARROLLO INTEGRAL, EDUCACIÓN Y DIVERSIDAD CULTURAL

**Objetivo:** 01 REDUCIR LAS CARENCIAS SOCIALES EN EL ESTADO, CON UN ENFOQUE DE INTERSECCIONALIDAD.

**Temática:** 02 SALUD

**Objetivo Específico:** 01 INCREMENTAR EL ACCESO OPORTUNO Y DE CALIDAD A LOS SERVICIOS DE SALUD, BAJO UN ENFOQUE INCLUYENTE.

**Estrategia:** 01 GENERAR LAS CONDICIONES PARA QUE LAS POBLANAS Y LOS POBLANOS RECIBAN ATENCIÓN MÉDICA DE CALIDAD Y SERVICIOS DE SALUD EQUITATIVOS.

**Línea de Acción:** 2 INCREMENTAR EL ACCESO A LOS SERVICIOS DE SALUD CON UN ENFOQUE EQUITATIVO E INCLUYENTE.

**Resumen Narrativo**

PENSIONES EN NÓMINA A LOS TRABAJADORES COTIZANTES Y SUS BENEFICIARIOS, PARA GARANTIZAR LA SALVAGUARDA DE SUS DERECHOS OTORGADAS.

**Datos de Identificación del Indicador**

**Indicador:** PORCENTAJE DE ALTA DE TRÁMITES DE PENSIONES EN NÓMINA CONCLUIDOS.

**Definición:** DEL TOTAL DE SOLICITUDES DE NÓMINA QUE CUMPLEN CON TODOS LOS REQUISITOS Y QUE SON APROBADAS, ÉSTE INDICADOR REFLEJA EL PORCENTAJE DE AQUELLAS QUE SON DADAS DE ALTA EN NÓMINA

Tipo	Dimensión	Frecuencia de Medición	Desagregación Geográfica	Tipo de Fórmula
GESTION	EFICACIA	SEMESTRAL	ESTATAL	PORCENTAJE
<b>Unidad de Medida</b>		<b>Método de Cálculo</b>	<b>Área Responsable</b>	
PORCENTAJE		$(V1/V2)*100$	INSTITUTO DE SEGURIDAD Y SERVICIOS SOCIALES DE LOS TRABAJADORES AL SERVICIO DE LOS PODERES DEL ESTADO DE PUEBLA	

**Características del Indicador**

Claridad	Relevancia	Economía	Monitoreable	Adecuado	Aporte Marginal
CUMPLE	CUMPLE	CUMPLE	CUMPLE	CUMPLE	NO_APLICA

**Justificación**

SE CONFORMA DE DOS VARIABLES.	MIDE EL AVANCE DEL INDICADOR.	NO GENERA COSTO EROGADO.	ES CONSULTABLE.	GENERA BASE DE DATOS Y REGISTRO HISTORICO.	NO APLICA.
-------------------------------	-------------------------------	--------------------------	-----------------	--	------------

**Serie de Información disponible:** 2019, 2020, 2021, 2022, 2023

**Medios de Verificación**

VARIABLE 1: REPORTE DE NUEVAS ALTAS EN NÓMINA, SISTEMA DE ADMINISTRACIÓN DE PENSIONES Y JUBILACIONES, INSTITUTO DE SEGURIDAD Y SERVICIOS SOCIALES DE LOS TRABAJADORES AL SERVICIO DE LOS PODERES DEL ESTADO DE PUEBLA (ISSSTEP), DEPARTAMENTO DE PENSIONES Y JUBILACIONES, FRECUENCIA: SEMESTRAL, DOCUMENTO INTERNO, LA INFORMACIÓN PUEDE CONSULTARSE EN: [www.plataformadetransparencia.org.mx](http://www.plataformadetransparencia.org.mx) ART. 77 FRACCIONES IV, VI Y XL-A, PARA SOLICITAR LA INFORMACIÓN ENTRAR A LA PLATAFORMA NACIONAL DE TRANSPARENCIA EN LA SECCIÓN SOLICITUDES / SOLICITUD DE ACCESO A LA INFORMACIÓN. VARIABLE 2: REPORTE DE NUEVAS ALTAS EN NÓMINA, SISTEMA DE ADMINISTRACIÓN DE PENSIONES Y JUBILACIONES, ISSSTEP, DEPARTAMENTO DE PENSIONES Y JUBILACIONES, FRECUENCIA: SEMESTRAL, LA INFORMACIÓN PUEDE CONSULTARSE EN: [www.plataformadetransparencia.org.mx](http://www.plataformadetransparencia.org.mx) ART. 77 FRACCIONES IV, VI Y XL-A, PARA SOLICITAR LA INFORMACIÓN ENTRAR A LA PLATAFORMA NACIONAL DE TRANSPARENCIA EN LA SECCIÓN SOLICITUDES / SOLICITUD DE ACCESO A LA INFORMACIÓN

**Fuentes de Información**

SUBDIRECCIÓN GENERAL DE PRESTACIONES ECONÓMICAS Y SOCIALES

**Determinación de Metas - Indicador**

Línea Base			Meta y Periodo de Cumplimiento		Parámetros de Semaforización		
Valor	Año	Periodo	Valor	Periodo	> 95.00Y <= 115.00	>= 90.00Y <= 95.00	< 90.00Y > 115.00
100.00	2024	DICIEMBRE	100.00	DICIEMBRE			

**Comportamiento del Indicador hacia la meta:** NOMINAL

**Factibilidad:** MEDIA

**Descripción de la Factibilidad:** EXISTE INTERÉS PARA CUMPLIR LOS REQUISITOS DE PARTE DE LOS TRABAJADORES PARA ALTA EN PENSIONES.

**Metas de la Administración**

Año	2025	2026	2027	2028	2029	2030
Valor	100.00					
Periodo	DICIEMBRE	DICIEMBRE	DICIEMBRE	DICIEMBRE	DICIEMBRE	DICIEMBRE

**Meta Anual**

ENERO	FEBRERO	MARZO	ABRIL	MAYO	JUNIO	JULIO	AGOSTO	SEPTIEMBRE	OCTUBRE	NOVIEMBRE	DICIEMBRE
					50.00						
											50.00
											Annual: 100.00

**Variable (1)**

**Variable:** TOTAL DE ALTAS DE PENSIONES EN NÓMINA REALIZADAS.

**Definición:** PENSIONES APROBADAS QUE SON DADAS DE ALTA EN EL SISTEMA DE NÓMINAS.

**Unidad de Medida:**

TRÁMITE

**Frecuencia de Medición:**

SEMESTRAL

**Desagregación Geográfica:**

ESTATAL

**Disponibilidad de la Información:**

31/12/2025

**Meta Anual**

ENERO	FEBRERO	MARZO	ABRIL	MAYO	JUNIO	JULIO	AGOSTO	SEPTIEMBRE	OCTUBRE	NOVIEMBRE	DICIEMBRE
					600.00						
											600.00
											ANUAL: 1,200.00

**Variable (2)**

**Variable:** TOTAL DE ALTAS DE PENSIONES EN NÓMINA ESTIMADAS.

**Definición:** NÚMERO ESTIMADO DE PENSIONES APROBADAS.

**Unidad de Medida:**

TRÁMITE

**Frecuencia de Medición:**

SEMESTRAL

**Desagregación Geográfica:**

ESTATAL

**Disponibilidad de la Información:**

31/12/2025

**Meta Anual**

ENERO	FEBRERO	MARZO	ABRIL	MAYO	JUNIO	JULIO	AGOSTO	SEPTIEMBRE	OCTUBRE	NOVIEMBRE	DICIEMBRE
					1,200.00						
											1,200.00
											ANUAL: 1,200.00

**Datos de Identificación del Programa Presupuestario (PP)**

**Responsable del PP**

**Ramo:** 09 SALUD

**Instancia(s) Ejecutora(s)**

082 INSTITUTO DE SEGURIDAD Y SERVICIOS SOCIALES DE LOS TRABAJADORES AL SERVICIO DE LOS PODERES DEL ESTADO DE PUEBLA

**Institución:** 082 INSTITUTO DE SEGURIDAD Y SERVICIOS SOCIALES DE LOS TRABAJADORES AL SERVICIO DE LOS PODERES DEL ESTADO DE PUEBLA

**Unidad Responsable:** DA2W INSTITUTO DE SEGURIDAD Y SERVICIOS SOCIALES DE LOS TRABAJADORES AL SERVICIO DE LOS PODERES DEL ESTADO DE PUEBLA

**Población Objetivo:** TRABAJADORES Y PENSIONADOS QUE COTIZAN PARA RECIBIR PRESTACIONES EN EL ISSSTEP, QUE REALIZARON EL TRÁMITE DE AFILIACIÓN PARA SI MISMOS Y SUS FAMILIARES LOS CUALES HACEN USO DEL SERVICIO MÉDICO Y PRESTACIONES SOCIALES.

**Alineación**

**Plan Estatal de Desarrollo**

**Eje:** 04 DESARROLLO INTEGRAL, EDUCACIÓN Y DIVERSIDAD CULTURAL

**Objetivo:** 01 REDUCIR LAS CARENCIAS SOCIALES EN EL ESTADO, CON UN ENFOQUE DE INTERSECCIONALIDAD.

**Temática:** 02 SALUD

**Objetivo Específico:** 01 INCREMENTAR EL ACCESO OPORTUNO Y DE CALIDAD A LOS SERVICIOS DE SALUD, BAJO UN ENFOQUE INCLUYENTE.

**Estrategia:** 01 GENERAR LAS CONDICIONES PARA QUE LAS POBLANAS Y LOS POBLANOS RECIBAN ATENCIÓN MÉDICA DE CALIDAD Y SERVICIOS DE SALUD EQUITATIVOS.

**Línea de Acción:** 2 INCREMENTAR EL ACCESO A LOS SERVICIOS DE SALUD CON UN ENFOQUE EQUITATIVO E INCLUYENTE.

**Resumen Narrativo**

SERVICIO CREDITICIO A TRABAJADORES QUE COTIZAN PARA TODAS LAS PRESTACIONES, PARA GARANTIZAR LA SALVAGUARDA DE SUS DERECHOS OTORGADOS.

**Datos de Identificación del Indicador**

**Indicador:** PORCENTAJE DE TRABAJADORES BENEFICIADOS CON CRÉDITOS.

**Definición:** DEL TOTAL DE TRABAJADORES QUE COTIZAN PARA TODAS LAS PRESTACIONES ÉSTE INDICADOR INDICA EL PORCENTAJE DE TRABAJADORES BENEFICIADOS CON PRÉSTAMOS

Tipo	Dimensión	Frecuencia de Medición	Desagregación Geográfica	Tipo de Fórmula
GESTION	EFICIENCIA	SEMESTRAL	ESTATAL	PORCENTAJE
<b>Unidad de Medida</b>		<b>Método de Cálculo</b>	<b>Área Responsable</b>	
PORCENTAJE		(V1/V2)*100	INSTITUTO DE SEGURIDAD Y SERVICIOS SOCIALES DE LOS TRABAJADORES AL SERVICIO DE LOS PODERES DEL ESTADO DE PUEBLA	

**Características del Indicador**

Claridad	Relevancia	Economía	Monitoreable	Adecuado	Aporte Marginal
CUMPLE	CUMPLE	CUMPLE	CUMPLE	CUMPLE	NO_APLICA

**Justificación**

SE CONFORMA DE DOS VARIABLES.	MIDE EL AVANCE DEL INDICADOR.	NO GENERA COSTO.	ES CONSULTABLE.	GENERA BASE DE DATOS Y REGISTRO HISTORICO.	NO APLICA.
-------------------------------	-------------------------------	------------------	-----------------	--	------------

**Serie de Información disponible:** 2019, 2020, 2021, 2022, 2023

**Medios de Verificación**

VARIABLE 1: REPORTE DE PRÉSTAMOS, SISTEMA DE ADMINISTRACIÓN DE CRÉDITO Y COBRANZAS (SACC), INSTITUTO DE SEGURIDAD Y SERVICIOS SOCIALES DE LOS TRABAJADORES AL SERVICIO DE LOS PODERES DEL ESTADO DE PUEBLA (ISSSTEP), DEPARTAMENTO DE CRÉDITO Y COBRANZAS, FRECUENCIA: SEMESTRAL, DOCUMENTO INTERNO, LA INFORMACIÓN PUEDE CONSULTARSE EN: [www.plataformadetransparencia.org.mx](http://www.plataformadetransparencia.org.mx) ART. 77 FRACCIONES IV, VI Y XL-A, PARA SOLICITAR LA INFORMACIÓN ENTRAR A LA PLATAFORMA NACIONAL DE TRANSPARENCIA EN LA SECCIÓN SOLICITUDES / SOLICITUD DE ACCESO A LA INFORMACIÓN. VARIABLE 2: REPORTE DE POBLACIÓN COTIZANTE, SISTEMA DE ADMINISTRACIÓN DE DERECHOHABIENTIA (SADH), ISSSTEP, DEPARTAMENTO DE VIGENCIA DE DERECHOS, FRECUENCIA: SEMESTRAL, LA INFORMACIÓN PUEDE CONSULTARSE EN: [www.plataformadetransparencia.org.mx](http://www.plataformadetransparencia.org.mx) ART. 77 FRACCIONES IV, VI Y XL-A, PARA SOLICITAR LA INFORMACIÓN ENTRAR A LA PLATAFORMA NACIONAL DE TRANSPARENCIA EN LA SECCIÓN SOLICITUDES / SOLICITUD DE ACCESO A LA INFORMACIÓN

**Fuentes de Información**

SUBDIRECCIÓN GENERAL DE PRESTACIONES ECONÓMICAS Y SOCIALES

**Determinación de Metas - Indicador**

Línea Base			Meta y Periodo de Cumplimiento		Parámetros de Semaforzación		
Valor	Año	Periodo	Valor	Periodo	>=5.46Y<=6.61	>=5.17Y<=5.46	<5.17Y >6.61
5.51	2024	DICIEMBRE	5.75	DICIEMBRE			

**Comportamiento del Indicador hacia la meta:**ASCENDENTE

**Factibilidad:** MEDIA

**Descripción de la Factibilidad:** EXISTE INTERÉS POR PARTE DE LOS TRABAJADORES EN SOLICITAR CRÉDITOS

**Metas de la Administración**

Año	2025	2026	2027	2028	2029	2030
Valor	5.75					
Periodo	DICIEMBRE	DICIEMBRE	DICIEMBRE	DICIEMBRE	DICIEMBRE	DICIEMBRE

**Meta Anual**

ENERO	FEBRERO	MARZO	ABRIL	MAYO	JUNIO	JULIO	AGOSTO	SEPTIEMBRE	OCTUBRE	NOVIEMBRE	DICIEMBRE
					2.87						
											Annual: 2.87
											5.75

**Variable (1)**

**Variable:** NÚMERO DE CRÉDITOS OTORGADOS A DERECHOHABIENTES.

**Definición:** CRÉDITOS OTORGADOS A LOS DERECHOHABIENTES DEL INSTITUTO.

**Unidad de Medida:**

CRÉDITO

**Frecuencia de Medición:**

SEMESTRAL

**Desagregación Geográfica:**

ESTATAL

**Disponibilidad de la Información:**

31/12/2025

**Meta Anual**

ENERO	FEBRERO	MARZO	ABRIL	MAYO	JUNIO	JULIO	AGOSTO	SEPTIEMBRE	OCTUBRE	NOVIEMBRE	DICIEMBRE
					2,150.00						
											ANUAL: 2,150.00
											4,300.00

**Variable (2)**

**Variable:** NÚMERO DE COTIZANTES QUE TIENEN DERECHO A TODAS LAS PRESTACIONES.

**Definición:** COTIZANTES QUE PUEDEN RECIBIR TODAS LAS PRESTACIONES QUE OFRECE EL INSTITUTO.

**Unidad de Medida:**

PERSONA

**Frecuencia de Medición:**

SEMESTRAL

**Desagregación Geográfica:**

ESTATAL

**Disponibilidad de la Información:**

31/12/2025

**Meta Anual**

ENERO	FEBRERO	MARZO	ABRIL	MAYO	JUNIO	JULIO	AGOSTO	SEPTIEMBRE	OCTUBRE	NOVIEMBRE	DICIEMBRE
					74,805.00						
											ANUAL: 74,805.00
											74,805.00

**Datos de Identificación del Programa Presupuestario (PP)**

**Responsable del PP**

**Ramo:** 09 SALUD

**Instancia(s) Ejecutora(s)**

082 INSTITUTO DE SEGURIDAD Y SERVICIOS SOCIALES DE LOS TRABAJADORES AL SERVICIO DE LOS PODERES DEL ESTADO DE PUEBLA

**Institución:** 082 INSTITUTO DE SEGURIDAD Y SERVICIOS SOCIALES DE LOS TRABAJADORES AL SERVICIO DE LOS PODERES DEL ESTADO DE PUEBLA

**Unidad Responsable:** DA2W INSTITUTO DE SEGURIDAD Y SERVICIOS SOCIALES DE LOS TRABAJADORES AL SERVICIO DE LOS PODERES DEL ESTADO DE PUEBLA

**Población Objetivo:** TRABAJADORES Y PENSIONADOS QUE COTIZAN PARA RECIBIR PRESTACIONES EN EL ISSSTEP, QUE REALIZARON EL TRÁMITE DE AFILIACIÓN PARA SI MISMOS Y SUS FAMILIARES LOS CUALES HACEN USO DEL SERVICIO MÉDICO Y PRESTACIONES SOCIALES.

**Alineación**

**Plan Estatal de Desarrollo**

**Eje:** 04 DESARROLLO INTEGRAL, EDUCACIÓN Y DIVERSIDAD CULTURAL

**Objetivo:** 01 REDUCIR LAS CARENCIAS SOCIALES EN EL ESTADO, CON UN ENFOQUE DE INTERSECCIONALIDAD.

**Temática:** 02 SALUD

**Objetivo Específico:** 01 INCREMENTAR EL ACCESO OPORTUNO Y DE CALIDAD A LOS SERVICIOS DE SALUD, BAJO UN ENFOQUE INCLUYENTE.

**Estrategia:** 01 GENERAR LAS CONDICIONES PARA QUE LAS POBLANAS Y LOS POBLANOS RECIBAN ATENCIÓN MÉDICA DE CALIDAD Y SERVICIOS DE SALUD EQUITATIVOS.

**Línea de Acción:** 2 INCREMENTAR EL ACCESO A LOS SERVICIOS DE SALUD CON UN ENFOQUE EQUITATIVO E INCLUYENTE.

**Resumen Narrativo**

SERVICIO DE ESTANCIA INFANTIL A LAS HIJAS E HIJOS DE LOS TRABAJADORES COTIZANTES OTORGADO.

**Datos de Identificación del Indicador**

**Indicador:** PORCENTAJE DE INSCRIPCIONES REALIZADAS A ESTANCIAS INFANTILES.

**Definición:** DE TODAS LAS SOLICITUDES DE INSCRIPCIÓN A LAS ESTANCIAS INFANTILES ESTE INDICADOR MOSTRARÁ QUÉ PORCENTAJE SON ACEPTADAS POR CUMPLIR CON TODOS LOS REQUISITOS

Tipo	Dimensión	Frecuencia de Medición	Desagregación Geográfica	Tipo de Fórmula
GESTION	EFICACIA	SEMESTRAL	ESTATAL	PORCENTAJE
<b>Unidad de Medida</b>		<b>Método de Cálculo</b>	<b>Área Responsable</b>	
PORCENTAJE		(V1/V2)*100	INSTITUTO DE SEGURIDAD Y SERVICIOS SOCIALES DE LOS TRABAJADORES AL SERVICIO DE LOS PODERES DEL ESTADO DE PUEBLA	

**Características del Indicador**

Claridad	Relevancia	Economía	Monitoreable	Adecuado	Aporte Marginal
CUMPLE	CUMPLE	CUMPLE	CUMPLE	CUMPLE	NO_APLICA

**Justificación**

PORQUE SE FORMA DE DOS VARIABLES.	MIDE EL AVANCE DEL INDICADOR.	NO GENERA COSTO.	SE PUEDE MONITOREAR Y CONSULTAR.	GENERA BASE DE DATOS HISTORICA PARA EVALUACION Y SEGUIMIENTO.	NO APLICA.
-----------------------------------	-------------------------------	------------------	----------------------------------	---	------------

**Serie de Información disponible:** 2019, 2020, 2021, 2022, 2023

**Medios de Verificación**

VARIABLE 1: REPORTE DE TOTAL DE NIÑOS Y NIÑAS, SISTEMA DE ADMINISTRACIÓN DE ESTANCIAS INFANTILES (SAEI), INSTITUTO DE SEGURIDAD Y SERVICIOS SOCIALES DE LOS TRABAJADORES AL SERVICIO DE LOS PODERES DEL ESTADO DE PUEBLA (ISSSTEP), SUPERVISIÓN DE ESTANCIAS INFANTILES, FRECUENCIA: SEMESTRAL, DOCUMENTO INTERNO, LA INFORMACIÓN PUEDE CONSULTARSE EN: [www.plataformadetransparencia.org.mx](http://www.plataformadetransparencia.org.mx) ART. 77 FRACCIONES IV, VI Y XL-A, PARA SOLICITAR LA INFORMACIÓN ENTRAR A LA PLATAFORMA NACIONAL DE TRANSPARENCIA EN LA SECCIÓN SOLICITUDES / SOLICITUD DE ACCESO A LA INFORMACIÓN. VARIABLE 2: REPORTE DE TOTAL DE NIÑOS Y NIÑAS, SISTEMA DE ADMINISTRACIÓN DE ESTANCIAS INFANTILES (SAEI), ISSSTEP, SUPERVISIÓN DE ESTANCIAS INFANTILES, FRECUENCIA: SEMESTRAL, LA INFORMACIÓN PUEDE CONSULTARSE EN: [www.plataformadetransparencia.org.mx](http://www.plataformadetransparencia.org.mx) ART. 77 FRACCIONES IV, VI Y XL-A, PARA SOLICITAR LA INFORMACIÓN ENTRAR A LA PLATAFORMA NACIONAL DE TRANSPARENCIA EN LA SECCIÓN SOLICITUDES / SOLICITUD DE ACCESO A LA INFORMACIÓN

**Fuentes de Información**

SUBDIRECCIÓN GENERAL DE PRESTACIONES ECONÓMICAS Y SOCIALES



**Determinación de Metas - Indicador**

Línea Base			Meta y Periodo de Cumplimiento		Parámetros de Semaforización		
Valor	Año	Periodo	Valor	Periodo	> 95.00Y <= 115.00	>= 90.00Y <= 95.00	< 90.00Y > 115.00
100.00	2024	DICIEMBRE	100.00	DICIEMBRE			

**Comportamiento del Indicador hacia la meta:** ASCENDENTE

**Factibilidad:** MEDIA

**Descripción de la Factibilidad:** DEPENDE DE QUE LOS DERECHOHABIENTES QUE CUMPLAN CON TODOS LOS REQUISITOS MUESTREN INTERÉS EN INSCRIBIR A SUS HIJOS EN LAS ESTANCIAS INFANTILES DEL ISSSTEP.

**Metas de la Administración**

Año	2025	2026	2027	2028	2029	2030
Valor	100.00					
Periodo	DICIEMBRE	DICIEMBRE	DICIEMBRE	DICIEMBRE	DICIEMBRE	DICIEMBRE

**Meta Anual**

ENERO	FEBRERO	MARZO	ABRIL	MAYO	JUNIO	JULIO	AGOSTO	SEPTIEMBRE	OCTUBRE	NOVIEMBRE	DICIEMBRE
					100.00						
<b>Annual:</b>											100.00

**Variable (1)**

**Variable:** TOTAL DE INSCRIPCIONES A ESTANCIAS INFANTILES REALIZADAS.

**Definición:** INFANTES INSCRITOS EN LAS ESTANCIAS INFANTILES DEL ISSSTEP DURANTE EL PERIODO.

**Unidad de Medida:**  
INSCRIPCIÓN

**Frecuencia de Medición:**  
SEMESTRAL

**Desagregación Geográfica:**  
ESTATAL

**Disponibilidad de la Información:**  
31/12/2025

**Meta Anual**

ENERO	FEBRERO	MARZO	ABRIL	MAYO	JUNIO	JULIO	AGOSTO	SEPTIEMBRE	OCTUBRE	NOVIEMBRE	DICIEMBRE
					15.00						
<b>ANUAL:</b>											165.00 180.00

**Variable (2)**

**Variable:** TOTAL DE SOLICITUDES DE INSCRIPCIÓN A ESTANCIAS INFANTILES RECIBIDAS.

**Definición:** SOLICITUDES DE INSCRIPCIÓN A ESTANCIAS INFANTILES RECIBIDAS EN EL PERIODO.

**Unidad de Medida:**  
INSCRIPCIÓN

**Frecuencia de Medición:**  
SEMESTRAL

**Desagregación Geográfica:**  
ESTATAL

**Disponibilidad de la Información:**  
31/12/2025

**Meta Anual**

ENERO	FEBRERO	MARZO	ABRIL	MAYO	JUNIO	JULIO	AGOSTO	SEPTIEMBRE	OCTUBRE	NOVIEMBRE	DICIEMBRE
					15.00						
<b>ANUAL:</b>											165.00 180.00

**Datos de Identificación del Programa Presupuestario (PP)**

**Responsable del PP**

**Ramo:** 09 SALUD

**Instancia(s) Ejecutora(s)**

082 INSTITUTO DE SEGURIDAD Y SERVICIOS SOCIALES DE LOS TRABAJADORES AL SERVICIO DE LOS PODERES DEL ESTADO DE PUEBLA

**Institución:** 082 INSTITUTO DE SEGURIDAD Y SERVICIOS SOCIALES DE LOS TRABAJADORES AL SERVICIO DE LOS PODERES DEL ESTADO DE PUEBLA

**Unidad Responsable:** DA2W INSTITUTO DE SEGURIDAD Y SERVICIOS SOCIALES DE LOS TRABAJADORES AL SERVICIO DE LOS PODERES DEL ESTADO DE PUEBLA

**Población Objetivo:** TRABAJADORES Y PENSIONADOS QUE COTIZAN PARA RECIBIR PRESTACIONES EN EL ISSSTEP, QUE REALIZARON EL TRÁMITE DE AFILIACIÓN PARA SI MISMOS Y SUS FAMILIARES LOS CUALES HACEN USO DEL SERVICIO MÉDICO Y PRESTACIONES SOCIALES.

**Alineación**

**Plan Estatal de Desarrollo**

**Eje:** 04 DESARROLLO INTEGRAL, EDUCACIÓN Y DIVERSIDAD CULTURAL

**Objetivo:** 01 REDUCIR LAS CARENCIAS SOCIALES EN EL ESTADO, CON UN ENFOQUE DE INTERSECCIONALIDAD.

**Temática:** 02 SALUD

**Objetivo Específico:** 01 INCREMENTAR EL ACCESO OPORTUNO Y DE CALIDAD A LOS SERVICIOS DE SALUD, BAJO UN ENFOQUE INCLUYENTE.

**Estrategia:** 01 GENERAR LAS CONDICIONES PARA QUE LAS POBLANAS Y LOS POBLANOS RECIBAN ATENCIÓN MÉDICA DE CALIDAD Y SERVICIOS DE SALUD EQUITATIVOS.

**Línea de Acción:** 2 INCREMENTAR EL ACCESO A LOS SERVICIOS DE SALUD CON UN ENFOQUE EQUITATIVO E INCLUYENTE.

**Resumen Narrativo**

CURSOS Y ACTIVIDADES PARA EL BIENESTAR SOCIAL Y CULTURAL PARA DERECHOHABIENTES Y PÚBLICO EN GENERAL REALIZADAS.

**Datos de Identificación del Indicador**

**Indicador:** PORCENTAJE DE CURSOS Y ACTIVIDADES REALIZADOS EN EL CENTRO DE BIENESTAR SOCIAL Y CULTURAL RESPECTO A LOS CURSOS Y ACTIVIDADES PROGRAMADOS

**Definición:** DEL TOTAL DE CURSOS Y ACTIVIDADES PROGRAMADOS POR EL CENTRO DE BIENESTAR SOCIAL Y CULTURAL DEL ISSSTEP ESTE INDICADOR MUESTRA EL PORCENTAJE DE CURSOS Y ACTIVIDADES QUE SON REALIZADOS

Tipo	Dimensión	Frecuencia de Medición	Desagregación Geográfica	Tipo de Fórmula
GESTION	EFICACIA	SEMESTRAL	ESTATAL	PORCENTAJE
<b>Unidad de Medida</b>		<b>Método de Cálculo</b>		<b>Área Responsable</b>
PORCENTAJE		(V1/V2)*100		INSTITUTO DE SEGURIDAD Y SERVICIOS SOCIALES DE LOS TRABAJADORES AL SERVICIO DE LOS PODERES DEL ESTADO DE PUEBLA

**Características del Indicador**

Claridad	Relevancia	Economía	Monitoreable	Adecuado	Aporte Marginal
CUMPLE	CUMPLE	CUMPLE	CUMPLE	CUMPLE	NO_APLICA

**Justificación**

PORQUE SE FORMA DE DOS VARIABLES.	MIDE EL AVANCE DEL INDICADOR.	NO GENERA COSTO.	SE PUEDE MONITOREAR Y CONSULTAR.	GENERA BASE DE DATOS HISTORICA PARA EVALUACION Y SEGUIMIENTO.	NO APLICA.
-----------------------------------	-------------------------------	------------------	----------------------------------	---	------------

**Serie de Información disponible:** 2019, 2020, 2021, 2022, 2023

**Medios de Verificación**

VARIABLE 1: CONCENTRADO DE CURSOS Y ACTIVIDADES REALIZADOS, ISSSTEP, CENTRO DE BIENESTAR SOCIAL Y CULTURAL, FRECUENCIA: SEMESTRAL, DOCUMENTO INTERNO, LA INFORMACIÓN PUEDE CONSULTARSE EN: [www.plataformadetransparencia.org.mx](http://www.plataformadetransparencia.org.mx) ART. 77 FRACCIONES IV, VI Y XL-A, PARA SOLICITAR LA INFORMACIÓN ENTRAR A LA PLATAFORMA NACIONAL DE TRANSPARENCIA EN LA SECCIÓN SOLICITUDES / SOLICITUD DE ACCESO A LA INFORMACIÓN. VARIABLE 2: CONCENTRADO DE CURSOS Y ACTIVIDADES PROGRAMADOS, ISSSTEP, CENTRO DE BIENESTAR SOCIAL Y CULTURAL, FRECUENCIA: SEMESTRAL, LA INFORMACIÓN PUEDE CONSULTARSE EN: [www.plataformadetransparencia.org.mx](http://www.plataformadetransparencia.org.mx) ART. 77 FRACCIONES IV, VI Y XL-A, PARA SOLICITAR LA INFORMACIÓN ENTRAR A LA PLATAFORMA NACIONAL DE TRANSPARENCIA EN LA SECCIÓN SOLICITUDES / SOLICITUD DE ACCESO A LA INFORMACIÓN

**Fuentes de Información**

SUBDIRECCIÓN GENERAL DE PRESTACIONES ECONÓMICAS Y SOCIALES

**Determinación de Metas - Indicador**

Línea Base			Meta y Periodo de Cumplimiento		Parámetros de Semaforización		
Valor	Año	Periodo	Valor	Periodo	> 91.07Y <= 110.25	>= 86.28Y <= 91.07	< 86.28Y > 110.25
89.79	2024	DICIEMBRE	95.87	DICIEMBRE			

**Comportamiento del Indicador hacia la meta:** ASCENDENTE

**Factibilidad:** MEDIA

**Descripción de la Factibilidad:** LA APERTURA DE LOS CURSOS DEL CENTRO DE BIENESTAR SOCIAL Y CULTURAL DEL ISSSTEP DEPENDE DE QUE CUENTEN CON EL NÚMERO DE ALUMNOS SUFICIENTES PARA ELLO.

**Metas de la Administración**

Año	2025	2026	2027	2028	2029	2030
Valor	95.87					
Periodo	DICIEMBRE	DICIEMBRE	DICIEMBRE	DICIEMBRE	DICIEMBRE	DICIEMBRE

**Meta Anual**

ENERO	FEBRERO	MARZO	ABRIL	MAYO	JUNIO	JULIO	AGOSTO	SEPTIEMBRE	OCTUBRE	NOVIEMBRE	DICIEMBRE
					94.50						
											97.17
											Annual: 95.87

**Variable (1)**

**Variable:** TOTAL DE DE CURSOS Y ACTIVIDADES PARA EL BIENESTAR SOCIAL Y CULTURAL REALIZADAS.

**Definición:** CURSOS Y ACTIVIDADES DEL CENTRO DE BIENESTAR SOCIAL Y CULTURAL DEL ISSSTEP QUE SE IMPARTIERON DURANTE EL PERIODO.

**Unidad de Medida:**

**Frecuencia de Medición:**

**Desagregación Geográfica:**

**Disponibilidad de la Información:**

ACTIVIDAD

SEMESTRAL

ESTATAL

31/12/2025

**Meta Anual**

ENERO	FEBRERO	MARZO	ABRIL	MAYO	JUNIO	JULIO	AGOSTO	SEPTIEMBRE	OCTUBRE	NOVIEMBRE	DICIEMBRE
					189.00						
											206.00
											ANUAL: 395.00

**Variable (2)**

**Variable:** TOTAL DE DE CURSOS Y ACTIVIDADES PARA EL BIENESTAR SOCIAL Y CULTURAL OFERTADAS.

**Definición:** CURSOS Y ACTIVIDADES PROGRAMADOS EN EL CENTRO DE BIENESTAR SOCIAL Y CULTURAL

**Unidad de Medida:**

**Frecuencia de Medición:**

**Desagregación Geográfica:**

**Disponibilidad de la Información:**

ACTIVIDAD

SEMESTRAL

ESTATAL

31/12/2025

**Meta Anual**

ENERO	FEBRERO	MARZO	ABRIL	MAYO	JUNIO	JULIO	AGOSTO	SEPTIEMBRE	OCTUBRE	NOVIEMBRE	DICIEMBRE
					200.00						
											212.00
											ANUAL: 412.00

**Datos de Identificación del Programa Presupuestario (PP)**

<b>Ramo:</b> 09 SALUD	<b>Responsable del PP</b>	<b>Instancia(s) Ejecutora(s)</b> 042 SISTEMA PARA EL DESARROLLO INTEGRAL DE LA FAMILIA DEL ESTADO DE PUEBLA
<b>Institución:</b> 042 SISTEMA PARA EL DESARROLLO INTEGRAL DE LA FAMILIA DEL ESTADO DE PUEBLA		
<b>Unidad Responsable:</b> DA2V SISTEMA PARA EL DESARROLLO INTEGRAL DE LA FAMILIA DEL ESTADO DE PUEBLA		
<b>Población Objetivo:</b> PERSONAS CON CARENCIA ALIMENTARIA UBICADOS PREFERENTEMENTE EN MUNICIPIOS O LOCALIDADES URBANAS, RURALES O INDÍGENAS DE ALTO Y MUY ALTO GRADO DE MARGINACIÓN.		

**Alineación**

**Plan Estatal de Desarrollo**

**Eje:** 04 DESARROLLO INTEGRAL, EDUCACIÓN Y DIVERSIDAD CULTURAL

**Objetivo:** 01 REDUCIR LAS CARENCIAS SOCIALES EN EL ESTADO, CON UN ENFOQUE DE INTERSECCIONALIDAD.

**Temática:** 07 ATENCIÓN A GRUPOS PRIORITARIOS

**Objetivo Específico:** 01 MEJORAR LAS CONDICIONES DE VIDA DE LAS PERSONAS QUE ENFRENTAN DESVENTAJAS ECONÓMICAS, SOCIALES, FÍSICAS O CULTURALES.

**Estrategia:** 01 CREAR LAS CONDICIONES QUE ASEGUREN EL DESARROLLO INTEGRAL DE LOS GRUPOS SOCIALES EN SITUACIÓN DE VULNERABILIDAD.

**Línea de Acción:** 1 FORTALECER LA PROTECCIÓN DE LOS DERECHOS DE NIÑAS, NIÑOS Y ADOLESCENTES QUE PERMITA INCREMENTAR LA ATENCIÓN Y BIENESTAR INTEGRAL.

**Línea de Acción:** 2 CONSOLIDAR LA ATENCIÓN DE LOS DERECHOS DE ACCESO A LA SALUD, ALIMENTACIÓN Y RECREACIÓN DE LAS PERSONAS ADULTAS MAYORES

**Línea de Acción:** 3 PROMOVER LA INTEGRACIÓN DE LAS PERSONAS CON DISCAPACIDAD A LOS SECTORES SOCIAL Y ECONÓMICO.

**Línea de Acción:** 6 PROMOVER ACCIONES DE PREVISIÓN, PREVENCIÓN Y PROTECCIÓN DIRIGIDAS A GRUPOS DE ATENCIÓN PRIORITARIA PARA MEJORAR LAS CIRCUNSTANCIAS DE VIDA DE LAS FAMILIAS POBLANAS.

**Resumen Narrativo**

CONTRIBUIR A REDUCIR LA POBLACIÓN CON CARENCIA POR ACCESO A LA ALIMENTACIÓN NUTRITIVA Y DE CALIDAD EN EL ESTADO MEDIANTE LA ENTREGA OPORTUNA DE APOYOS ALIMENTARIOS.

**Datos de Identificación del Indicador**

**Indicador:** PORCENTAJE DE PERSONAS EN SITUACIÓN DE CARENCIA POR ACCESO A LA ALIMENTACIÓN.

**Definición:** MIDE EL PORCENTAJE DE PERSONAS CON CARENCIA POR ACCESO A LA ALIMENTACIÓN NUTRITIVA Y DE CALIDAD, RESPECTO AL TOTAL DE LA POBLACIÓN DEL ESTADO DE PUEBLA.

<b>Tipo</b> ESTRATEGICO	<b>Dimensión</b> EFICACIA	<b>Frecuencia de Medición</b> BIENAL	<b>Desagregación Geográfica</b> ESTATAL	<b>Tipo de Fórmula</b> OTRAS
<b>Unidad de Medida</b> PORCENTAJE		<b>Método de Cálculo</b> DATO ABSOLUTO	<b>Área Responsable</b> DIRECCIÓN DE ALIMENTACIÓN Y DESARROLLO COMUNITARIO	

**Características del Indicador**

<b>Claridad</b> CUMPLE	<b>Relevancia</b> CUMPLE	<b>Economía</b> CUMPLE	<b>Monitoreable</b> CUMPLE	<b>Adecuado</b> CUMPLE	<b>Aporte Marginal</b> NO_APLICA
---------------------------	-----------------------------	---------------------------	-------------------------------	---------------------------	-------------------------------------

**Justificación**

LA DEFINICIÓN DEL INDICADOR ES COHERENTE CON EL NOMBRE DEL MISMO	EL PROGRAMA PRESUPUESTARIO CONTRIBUYE AL LOGRO DEL OBJETIVO DEL INDICADOR.	LA INFORMACIÓN PARA GENERAR EL INDICADOR NO GENERA COSTOS ADICIONALES.	DE ACUERDO A LAS ACCIONES DE MONITOREO REALIZADAS POR EL CONEVAL.	PROVEE INFORMACIÓN DEL PORCENTAJE DE POBLACIÓN CON CARENCIA POR ACCESO A LA ALIMENTACIÓN NUTRITIVA Y DE CALIDAD, EL CUAL ES ACORDE AL FIN DEL PROGRAMA.	NO APLICA.
--	--	--	---	---	------------

**Serie de Información disponible:** 2016 - 2022

**Medios de Verificación**

CUADRO RESUMEN POR ENTIDAD FEDERATIVA: MEDICIÓN MULTIDIMENSIONAL DE LA POBREZA 2016-2022, PUEBLA, PUBLICADO POR EL CONSEJO NACIONAL DE EVALUACIÓN DE LA POLÍTICA DE DESARROLLO SOCIAL (CONEVAL), PERIODICIDAD BIENAL. INFORMACIÓN DISPONIBLE EN:  
<https://www.coneval.org.mx/coordinacion/entidades/Puebla/Paginas/principal.aspx>

**Fuentes de Información**

CONEVAL, CONSULTAR EN: <https://www.coneval.org.mx> SELECCIONANDO LA OPCIÓN MEDICIÓN DE LA POBREZA, CUADRO RESUMEN POR ENTIDAD FEDERATIVA.

**Determinación de Metas - Indicador**

Línea Base			Meta y Periodo de Cumplimiento		Parámetros de Semaforización		
Valor	Año	Periodo	Valor	Periodo	<18.44Y<=20.61	>20.61Y<=24.95	<18.44Y > 24.95
22.20	2022	DICIEMBRE	21.70	DICIEMBRE			

**Comportamiento del Indicador hacia la meta:**DESCENDENTE

**Factibilidad:** MEDIA

**Descripción de la Factibilidad:** DERIVADO DE LOS EFECTOS ECONÓMICOS Y SOCIALES DE LA ENTIDAD FEDERATIVA.

**Metas de la Administración**

Año	2025	2026	2027	2028	2029	2030
Valor	21.70	30.81	30.81	22.20	21.00	21.70
Periodo	DICIEMBRE	DICIEMBRE	DICIEMBRE	DICIEMBRE	DICIEMBRE	DICIEMBRE

**Meta Anual**

ENERO	FEBRERO	MARZO	ABRIL	MAYO	JUNIO	JULIO	AGOSTO	SEPTIEMBRE	OCTUBRE	NOVIEMBRE	DICIEMBRE	
											21.70	
											Anual:	21.70

**Variable (1)**

**Variable:** PORCENTAJE DE LA POBLACIÓN CON CARENCIA POR ACCESO A LA ALIMENTACIÓN NUTRITIVA Y DE CALIDAD EN EL ESTADO DE PUEBLA.

**Definición:** MIDE EL PORCENTAJE DE PERSONAS CON CARENCIA POR ACCESO A LA ALIMENTACIÓN NUTRITIVA Y DE CALIDAD, RESPECTO AL TOTAL DE LA POBLACIÓN DEL ESTADO DE PUEBLA.

**Unidad de Medida:**

PORCENTAJE

**Frecuencia de Medición:**

BIENAL

**Desagregación Geográfica:**

ESTATAL

**Disponibilidad de la Información:**

30/01/2026

**Meta Anual**

ENERO	FEBRERO	MARZO	ABRIL	MAYO	JUNIO	JULIO	AGOSTO	SEPTIEMBRE	OCTUBRE	NOVIEMBRE	DICIEMBRE	
											21.70	
											ANUAL:	21.70

Datos de Identificación del Programa Presupuestario (PP)

Responsable del PP

Ramo: 09 SALUD

Instancia(s) Ejecutora(s)

042 SISTEMA PARA EL DESARROLLO INTEGRAL DE LA FAMILIA DEL ESTADO DE PUEBLA

Institución: 042 SISTEMA PARA EL DESARROLLO INTEGRAL DE LA FAMILIA DEL ESTADO DE PUEBLA

Unidad Responsable: DA2V SISTEMA PARA EL DESARROLLO INTEGRAL DE LA FAMILIA DEL ESTADO DE PUEBLA

Población Objetivo: PERSONAS CON CARENCIA ALIMENTARIA UBICADOS PREFERENTEMENTE EN MUNICIPIOS O LOCALIDADES URBANAS, RURALES O INDÍGENAS DE ALTO Y MUY ALTO GRADO DE MARGINACIÓN.

Alineación

Plan Estatal de Desarrollo

Eje: 04 DESARROLLO INTEGRAL, EDUCACIÓN Y DIVERSIDAD CULTURAL

Objetivo: 01 REDUCIR LAS CARENCIAS SOCIALES EN EL ESTADO, CON UN ENFOQUE DE INTERSECCIONALIDAD.

Temática: 07 ATENCIÓN A GRUPOS PRIORITARIOS

Objetivo Específico: 01 MEJORAR LAS CONDICIONES DE VIDA DE LAS PERSONAS QUE ENFRENTAN DESVENTAJAS ECONÓMICAS, SOCIALES, FÍSICAS O CULTURALES.

Estrategia: 01 CREAR LAS CONDICIONES QUE ASEGUREN EL DESARROLLO INTEGRAL DE LOS GRUPOS SOCIALES EN SITUACIÓN DE VULNERABILIDAD.

Línea de Acción: 1 FORTALECER LA PROTECCIÓN DE LOS DERECHOS DE NIÑAS, NIÑOS Y ADOLESCENTES QUE PERMITA INCREMENTAR LA ATENCIÓN Y BIENESTAR INTEGRAL.

Línea de Acción: 2 CONSOLIDAR LA ATENCIÓN DE LOS DERECHOS DE ACCESO A LA SALUD, ALIMENTACIÓN Y RECREACIÓN DE LAS PERSONAS ADULTAS MAYORES

Línea de Acción: 3 PROMOVER LA INTEGRACIÓN DE LAS PERSONAS CON DISCAPACIDAD A LOS SECTORES SOCIAL Y ECONÓMICO.

Línea de Acción: 6 PROMOVER ACCIONES DE PREVISIÓN, PREVENCIÓN Y PROTECCIÓN DIRIGIDAS A GRUPOS DE ATENCIÓN PRIORITARIA PARA MEJORAR LAS CIRCUNSTANCIAS DE VIDA DE LAS FAMILIAS POBLANAS.

Resumen Narrativo

LAS PERSONAS VULNERABLES POR CARENCIA DE ACCESO A LA ALIMENTACIÓN NUTRITIVA Y DE CALIDAD DEL ESTADO DE PUEBLA RECIBEN APOYOS Y CAPACITACIONES EN MATERIA ALIMENTARIA.

Datos de Identificación del Indicador

Indicador: NÚMERO DE PERSONAS CON CARENCIA POR ACCESO A LA ALIMENTACIÓN NUTRITIVA Y DE CALIDAD QUE HABITAN PREFERENTEMENTE EN ZONAS DE ALTO Y MUY ALTO GRADO DE MARGINACIÓN QUE SON BENEFICIADAS POR PROGRAMAS O SERVICIOS DE ASISTENCIA ALIMENTARIA.

Definición: MIDE EL NÚMERO DE PERSONAS CON CARENCIA POR ACCESO A LA ALIMENTACIÓN NUTRITIVA Y DE CALIDAD BENEFICIADAS CON PROGRAMAS Y/O SERVICIOS ALIMENTARIOS.

Tipo	Dimensión	Frecuencia de Medición	Desagregación Geográfica	Tipo de Fórmula
ESTRATEGICO	EFICACIA	ANUAL	ESTATAL	OTRAS
Unidad de Medida		Método de Cálculo	Área Responsable	
PERSONA		DATO ABSOLUTO	DIRECCIÓN DE ALIMENTACIÓN Y DESARROLLO COMUNITARIO.	

Características del Indicador

Claridad	Relevancia	Economía	Monitoreable	Adecuado	Aporte Marginal
CUMPLE	CUMPLE	CUMPLE	CUMPLE	CUMPLE	NO_APLICA

Justificación

LA DEFINICIÓN DEL INDICADOR ES COHERENTE CON EL NOMBRE DEL MISMO.	EL PROGRAMA PRESUPUESTARIO CONTRIBUYE AL LOGRO DEL OBJETIVO DEL INDICADOR.	LA INFORMACIÓN PARA GENERAR EL INDICADOR NO GENERA COSTOS ADICIONALES	LA INFORMACIÓN ES GENERADA POR EL SISTEMA DE MONITOREO Y SEGUIMIENTO DE METAS DEL SEDIF, DONDE SE DA SEGUIMIENTO CONTINUO.	PROVEE INFORMACIÓN DEL AVANCE QUE TIENE EL ESTADO EN LA DISMINUCIÓN DE LA POBLACIÓN CON CARENCIA ALIMENTARIA.	NO APLICA
---	--	---	--	---	-----------

Serie de Información disponible: 2019 - 2022

Medios de Verificación

TABLEROS DE CONTROL DE METAS Y BASES DE DATOS ELABORADO POR LA DIRECCIÓN DE ALIMENTACIÓN Y DESARROLLO COMUNITARIO (DADC), CON INFORMACIÓN DE LOS PROGRAMAS SOCIALES DEL SISTEMA PARA EL DESARROLLO INTEGRAL DE LA FAMILIA DEL ESTADO DE PUEBLA (SEDIF), DISPONIBLE PARA SU CONSULTA EN LA DADC, UBICADA EN CALLE 5 DE MAYO 1606, CENTRO HISTÓRICO, 72000 PUEBLA, PUE.

Fuentes de Información

TABLEROS DE CONTROL DE METAS Y BASES DE DATOS, ELABORADOS POR LA DIRECCIÓN DE ALIMENTACIÓN Y DESARROLLO COMUNITARIO.

**Determinación de Metas - Indicador**

Línea Base			Meta y Periodo de Cumplimiento		Parámetros de Semaforización		
Valor	Año	Periodo	Valor	Periodo	> 722817.95Y <= 874990.15	>= 684774.90Y <= 722817.95	< 684774.90Y > 874990.15
693,768.00	2023	DICIEMBRE	760,861.00	DICIEMBRE			

**Comportamiento del Indicador hacia la meta:** ASCENDENTE

**Factibilidad:** MEDIA

**Descripción de la Factibilidad:** DEPENDERÁ DEL PRESUPUESTO AUTORIZADO Y LA NORMATIVIDAD EMITIDA POR EL SISTEMA NACIONAL DIF.

**Metas de la Administración**

Año	2025	2026	2027	2028	2029	2030
Valor	760861.00	670571.00	612840.00	706020.00	723392.00	686165.00
Periodo	DICIEMBRE	DICIEMBRE	DICIEMBRE	DICIEMBRE	DICIEMBRE	DICIEMBRE

**Meta Anual**

ENERO	FEBRERO	MARZO	ABRIL	MAYO	JUNIO	JULIO	AGOSTO	SEPTIEMBRE	OCTUBRE	NOVIEMBRE	DICIEMBRE
											760,861.00
<b>Anual:</b>											760,861.00

**Variable (1)**

**Variable:** NÚMERO DE PERSONAS CON CARENCIA POR ACCESO A LA ALIMENTACIÓN NUTRITIVA Y DE CALIDAD QUE FUERON BENEFICIADAS CON LOS PROGRAMAS O SERVICIOS ALIMENTARIOS.

**Definición:** CORRESPONDE AL TOTAL DE PERSONAS QUE CARECEN DE ACCESO A LA ALIMENTACIÓN NUTRITIVA Y DE CALIDAD QUE HABITAN EN EL ESTADO DE PUEBLA QUE FUERON BENEFICIADAS CON LOS PROGRAMAS Y SERVICIOS ALIMENTARIOS, RESPECTO A LA TOTALIDAD DE LA POBLACIÓN CON CARENCIA POR ACCESO A LA ALIMENTACIÓN EN EL ESTADO.

**Unidad de Medida:**

PERSONA

**Frecuencia de Medición:**

ANUAL

**Desagregación Geográfica:**

ESTATAL

**Disponibilidad de la Información:**

30/01/2026

**Meta Anual**

ENERO	FEBRERO	MARZO	ABRIL	MAYO	JUNIO	JULIO	AGOSTO	SEPTIEMBRE	OCTUBRE	NOVIEMBRE	DICIEMBRE
											760,861.00
<b>ANUAL:</b>											760,861.00

**Datos de Identificación del Programa Presupuestario (PP)**

**Responsable del PP**

**Ramo:** 09 SALUD

**Instancia(s) Ejecutora(s)**

042 SISTEMA PARA EL DESARROLLO INTEGRAL DE LA FAMILIA DEL ESTADO DE PUEBLA

**Institución:** 042 SISTEMA PARA EL DESARROLLO INTEGRAL DE LA FAMILIA DEL ESTADO DE PUEBLA

**Unidad Responsable:** DA2V SISTEMA PARA EL DESARROLLO INTEGRAL DE LA FAMILIA DEL ESTADO DE PUEBLA

**Población Objetivo:** PERSONAS CON CARENCIA ALIMENTARIA UBICADOS PREFERENTEMENTE EN MUNICIPIOS O LOCALIDADES URBANAS, RURALES O INDÍGENAS DE ALTO Y MUY ALTO GRADO DE MARGINACIÓN.

**Alineación**

**Plan Estatal de Desarrollo**

**Eje:** 04 DESARROLLO INTEGRAL, EDUCACIÓN Y DIVERSIDAD CULTURAL

**Objetivo:** 01 REDUCIR LAS CARENCIAS SOCIALES EN EL ESTADO, CON UN ENFOQUE DE INTERSECCIONALIDAD.

**Temática:** 07 ATENCIÓN A GRUPOS PRIORITARIOS

**Objetivo Específico:** 01 MEJORAR LAS CONDICIONES DE VIDA DE LAS PERSONAS QUE ENFRENTAN DESVENTAJAS ECONÓMICAS, SOCIALES, FÍSICAS O CULTURALES.

**Estrategia:** 01 CREAR LAS CONDICIONES QUE ASEGUREN EL DESARROLLO INTEGRAL DE LOS GRUPOS SOCIALES EN SITUACIÓN DE VULNERABILIDAD.

**Línea de Acción:** 1 FORTALECER LA PROTECCIÓN DE LOS DERECHOS DE NIÑAS, NIÑOS Y ADOLESCENTES QUE PERMITA INCREMENTAR LA ATENCIÓN Y BIENESTAR INTEGRAL.

**Línea de Acción:** 2 CONSOLIDAR LA ATENCIÓN DE LOS DERECHOS DE ACCESO A LA SALUD, ALIMENTACIÓN Y RECREACIÓN DE LAS PERSONAS ADULTAS MAYORES

**Línea de Acción:** 3 PROMOVER LA INTEGRACIÓN DE LAS PERSONAS CON DISCAPACIDAD A LOS SECTORES SOCIAL Y ECONÓMICO.

**Línea de Acción:** 6 PROMOVER ACCIONES DE PREVISIÓN, PREVENCIÓN Y PROTECCIÓN DIRIGIDAS A GRUPOS DE ATENCIÓN PRIORITARIA PARA MEJORAR LAS CIRCUNSTANCIAS DE VIDA DE LAS FAMILIAS POBLANAS.

**Resumen Narrativo**

DESPENSAS ALIMENTARIAS A PERSONAS DE GRUPOS PRIORITARIOS CON CARENCIA POR ACCESO A LA ALIMENTACIÓN NUTRITIVA Y DE CALIDAD UBICADAS PREFERENTEMENTE EN MUNICIPIOS URBANOS O RURALES DE ALTO Y MUY ALTO GRADO DE MARGINACIÓN OTORGADAS.

**Datos de Identificación del Indicador**

**Indicador:** PORCENTAJE DE DESPENSAS ALIMENTARIAS OTORGADAS A PERSONAS DE GRUPOS PRIORITARIOS CON CARENCIA POR ACCESO A LA ALIMENTACIÓN NUTRITIVA Y DE CALIDAD.

**Definición:** MIDE LA PROPORCIÓN DE DESPENSAS OTORGADAS A PERSONAS DE GRUPOS PRIORITARIOS CON CARENCIA POR ACCESO A LA ALIMENTACIÓN NUTRITIVA Y DE CALIDAD, RESPECTO AL TOTAL DE DESPENSAS PROGRAMADAS

Tipo	Dimensión	Frecuencia de Medición	Desagregación Geográfica	Tipo de Fórmula
GESTION	EFICACIA	ANUAL	ESTATAL	PORCENTAJE
<b>Unidad de Medida</b>		<b>Método de Cálculo</b>	<b>Área Responsable</b>	
PORCENTAJE		$(V1/V2)*100$	DIRECCIÓN DE ALIMENTACIÓN Y DESARROLLO COMUNITARIO.	

**Características del Indicador**

Claridad	Relevancia	Economía	Monitoreable	Adecuado	Aporte Marginal
CUMPLE	CUMPLE	CUMPLE	CUMPLE	CUMPLE	NO_APLICA

**Justificación**

LA DEFINICIÓN DEL INDICADOR ES COHERENTE CON EL NOMBRE DEL MISMO.	EL PROGRAMA PRESUPUESTARIO CONTRIBUYE AL LOGRO DEL OBJETIVO DEL INDICADOR.	LA INFORMACIÓN PARA GENERAR EL INDICADOR NO GENERA COSTOS ADICIONALES.	LA INFORMACIÓN ES GENERADA POR EL SISTEMA DE MONITOREO Y SEGUIMIENTO DE METAS DEL SEDIF, DONDE SE DA SEGUIMIENTO CONTINUO.	PROVEE INFORMACIÓN DE LAS DESPENSAS OTORGADAS A LAS PERSONAS DE GRUPOS PRIORITARIOS CON CARENCIA POR ACCESO A LA ALIMENTACIÓN NUTRITIVA Y DE CALIDAD.	NO APLICA.
---	--	--	--	---	------------

**Serie de Información disponible:** 2019-2022

**Medios de Verificación**

TABLERO DE CONTROL 2025, REALIZADO POR LA DIRECCIÓN DE ALIMENTACIÓN Y DESARROLLO COMUNITARIO DEL SISTEMA PARA EL DESARROLLO INTEGRAL DE LA FAMILIA DEL ESTADO DE PUEBLA (SEDIF). FRECUENCIA DE MEDICIÓN ANUAL, SERIE DE INFORMACIÓN DISPONIBLE 2025. EL TABLERO DE CONTROL SE ENCUENTRA BAJO RESGUARDO DEL SEDIF

**Fuentes de Información**

TABLERO DE CONTROL DE METAS Y BASES DE DATOS ELABORADOS POR LA DIRECCIÓN DE ALIMENTACIÓN Y DESARROLLO COMUNITARIO.



**Determinación de Metas - Indicador**

Línea Base			Meta y Periodo de Cumplimiento		Parámetros de Semaforización		
Valor	Año	Periodo	Valor	Periodo	> 95.00Y <= 115.00	>=90.00Y <=95.00	< 90.00Y > 115.00
100.00	2023	DICIEMBRE	100.00	DICIEMBRE			

**Comportamiento del Indicador hacia la meta:** ASCENDENTE

**Factibilidad:** ALTA

**Descripción de la Factibilidad:** DE ACUERDO AL PRESUPUESTO AUTORIZADO Y A LA NORMATIVIDAD EMITIDA POR EL SISTEMA NACIONAL DIF.

**Metas de la Administración**

Año	2025	2026	2027	2028	2029	2030
Valor	100.00	100.00	100.00	100.00	100.00	100.00
Periodo	DICIEMBRE	DICIEMBRE	DICIEMBRE	DICIEMBRE	DICIEMBRE	DICIEMBRE

**Meta Anual**

ENERO	FEBRERO	MARZO	ABRIL	MAYO	JUNIO	JULIO	AGOSTO	SEPTIEMBRE	OCTUBRE	NOVIEMBRE	DICIEMBRE	
											100.00	
											Anual:	100.00

**Variable (1)**

**Variable:** NÚMERO DE DESPENSAS ALIMENTARIAS OTORGADAS A PERSONAS DE GRUPOS PRIORITARIOS CON CARENCIA POR ACCESO A LA ALIMENTACIÓN NUTRITIVA Y DE CALIDAD.

**Definición:** CORRESPONDE AL TOTAL DE DESPENSAS ALIMENTARIAS OTORGADAS A PERSONAS DE GRUPOS PRIORITARIOS CON CARENCIA POR ACCESO A LA ALIMENTACIÓN NUTRITIVA Y DE CALIDAD.

**Unidad de Medida:**

DESPENSA

**Frecuencia de Medición:**

ANUAL

**Desagregación Geográfica:**

ESTATAL

**Disponibilidad de la Información:**

30/01/2026

**Meta Anual**

ENERO	FEBRERO	MARZO	ABRIL	MAYO	JUNIO	JULIO	AGOSTO	SEPTIEMBRE	OCTUBRE	NOVIEMBRE	DICIEMBRE	
											1,569,390.00	
											Anual:	1,569,390.00

**Variable (2)**

**Variable:** NÚMERO DE DESPENSAS ALIMENTARIAS PROGRAMADAS A PERSONAS DE GRUPOS PRIORITARIOS CON CARENCIA POR ACCESO A LA ALIMENTACIÓN NUTRITIVA Y DE CALIDAD.

**Definición:** CORRESPONDE AL TOTAL DE DESPENSAS ALIMENTARIAS PROGRAMADAS A PERSONAS DE GRUPOS PRIORITARIOS CON CARENCIA POR ACCESO A LA ALIMENTACIÓN NUTRITIVA Y DE CALIDAD.

**Unidad de Medida:**

DESPENSA

**Frecuencia de Medición:**

ANUAL

**Desagregación Geográfica:**

ESTATAL

**Disponibilidad de la Información:**

30/01/2026

**Meta Anual**

ENERO	FEBRERO	MARZO	ABRIL	MAYO	JUNIO	JULIO	AGOSTO	SEPTIEMBRE	OCTUBRE	NOVIEMBRE	DICIEMBRE	
											1,569,390.00	
											Anual:	1,569,390.00

**Datos de Identificación del Programa Presupuestario (PP)**

**Responsable del PP**

**Ramo:** 09 SALUD

**Instancia(s) Ejecutora(s)**

042 SISTEMA PARA EL DESARROLLO INTEGRAL DE LA FAMILIA DEL ESTADO DE PUEBLA

**Institución:** 042 SISTEMA PARA EL DESARROLLO INTEGRAL DE LA FAMILIA DEL ESTADO DE PUEBLA

**Unidad Responsable:** DA2V SISTEMA PARA EL DESARROLLO INTEGRAL DE LA FAMILIA DEL ESTADO DE PUEBLA

**Población Objetivo:** PERSONAS CON CARENCIA ALIMENTARIA UBICADOS PREFERENTEMENTE EN MUNICIPIOS O LOCALIDADES URBANAS, RURALES O INDÍGENAS DE ALTO Y MUY ALTO GRADO DE MARGINACIÓN.

**Alineación**

**Plan Estatal de Desarrollo**

**Eje:** 04 DESARROLLO INTEGRAL, EDUCACIÓN Y DIVERSIDAD CULTURAL

**Objetivo:** 01 REDUCIR LAS CARENCIAS SOCIALES EN EL ESTADO, CON UN ENFOQUE DE INTERSECCIONALIDAD.

**Temática:** 07 ATENCIÓN A GRUPOS PRIORITARIOS

**Objetivo Específico:** 01 MEJORAR LAS CONDICIONES DE VIDA DE LAS PERSONAS QUE ENFRENTAN DESVENTAJAS ECONÓMICAS, SOCIALES, FÍSICAS O CULTURALES.

**Estrategia:** 01 CREAR LAS CONDICIONES QUE ASEGUREN EL DESARROLLO INTEGRAL DE LOS GRUPOS SOCIALES EN SITUACIÓN DE VULNERABILIDAD.

**Línea de Acción:** 1 FORTALECER LA PROTECCIÓN DE LOS DERECHOS DE NIÑAS, NIÑOS Y ADOLESCENTES QUE PERMITA INCREMENTAR LA ATENCIÓN Y BIENESTAR INTEGRAL.

**Línea de Acción:** 2 CONSOLIDAR LA ATENCIÓN DE LOS DERECHOS DE ACCESO A LA SALUD, ALIMENTACIÓN Y RECREACIÓN DE LAS PERSONAS ADULTAS MAYORES

**Línea de Acción:** 3 PROMOVER LA INTEGRACIÓN DE LAS PERSONAS CON DISCAPACIDAD A LOS SECTORES SOCIAL Y ECONÓMICO.

**Línea de Acción:** 6 PROMOVER ACCIONES DE PREVISIÓN, PREVENCIÓN Y PROTECCIÓN DIRIGIDAS A GRUPOS DE ATENCIÓN PRIORITARIA PARA MEJORAR LAS CIRCUNSTANCIAS DE VIDA DE LAS FAMILIAS POBLANAS.

**Resumen Narrativo**

RACIONES ALIMENTARIAS A PERSONAS DE GRUPOS PRIORITARIOS CON CARENCIA POR ACCESO A LA ALIMENTACIÓN NUTRITIVA Y DE CALIDAD UBICADAS PREFERENTEMENTE EN MUNICIPIOS URBANOS O RURALES DE ALTO Y MUY ALTO GRADO DE MARGINACIÓN OTORGADAS.

**Datos de Identificación del Indicador**

**Indicador:** PORCENTAJE DE RACIONES ALIMENTARIAS OTORGADAS A PERSONAS DE GRUPOS PRIORITARIOS CON CARENCIA POR ACCESO A LA ALIMENTACIÓN NUTRITIVA Y DE CALIDAD.

**Definición:** MIDE LA PROPORCIÓN DE RACIONES OTORGADAS A PERSONAS DE GRUPOS PRIORITARIOS CON CARENCIA POR ACCESO A LA ALIMENTACIÓN NUTRITIVA Y DE CALIDAD, RESPECTO AL TOTAL DE RACIONES PROGRAMADAS.

Tipo	Dimensión	Frecuencia de Medición	Desagregación Geográfica	Tipo de Fórmula
GESTION	EFICACIA	ANUAL	ESTATAL	PORCENTAJE
<b>Unidad de Medida</b>		<b>Método de Cálculo</b>	<b>Área Responsable</b>	
PORCENTAJE		$(V1/V2)*100$	DIRECCIÓN DE ALIMENTACIÓN Y DESARROLLO COMUNITARIO.	

**Características del Indicador**

Claridad	Relevancia	Economía	Monitoreable	Adecuado	Aporte Marginal
CUMPLE	CUMPLE	CUMPLE	CUMPLE	CUMPLE	NO_APLICA

**Justificación**

LA DEFINICIÓN DEL INDICADOR ES COHERENTE CON EL NOMBRE DEL MISMO.	EL PROGRAMA PRESUPUESTARIO CONTRIBUYE AL LOGRO DEL OBJETIVO DEL INDICADOR.	LA INFORMACIÓN PARA GENERAR EL INDICADOR NO GENERA COSTOS ADICIONALES.	LA INFORMACIÓN ES GENERADA POR EL SISTEMA DE MONITOREO Y SEGUIMIENTO DE METAS DEL SEDIF, DONDE SE DA SEGUIMIENTO CONTINUO.	PROVEE INFORMACIÓN DE LAS DEPENSAS OTORGADAS A LAS PERSONAS DE GRUPOS PRIORITARIOS CON CARENCIA POR ACCESO A LA ALIMENTACIÓN NUTRITIVA Y DE CALIDAD.	NO APLICA.
---	--	--	--	--	------------

**Serie de Información disponible:** 2019-2022

**Medios de Verificación**

TABLERO DE CONTROL 2025, REALIZADO POR LA DIRECCIÓN DE ALIMENTACIÓN Y DESARROLLO COMUNITARIO DEL SISTEMA PARA EL DESARROLLO INTEGRAL DE LA FAMILIA DEL ESTADO DE PUEBLA (SEDIF). FRECUENCIA DE MEDICIÓN ANUAL, SERIE DE INFORMACIÓN DISPONIBLE 2025. EL TABLERO DE CONTROL SE ENCUENTRA BAJO RESGUARDO DEL SEDIF

**Fuentes de Información**

TABLERO DE CONTROL DE METAS Y BASES DE DATOS ELABORADOS POR LA DIRECCIÓN DE ALIMENTACIÓN Y DESARROLLO COMUNITARIO

**Determinación de Metas - Indicador**

Línea Base			Meta y Periodo de Cumplimiento		Parámetros de Semaforización		
Valor	Año	Periodo	Valor	Periodo	> 95.00Y <= 115.00	>=90.00Y <=95.00	< 90.00Y > 115.00
100.00	2023	DICIEMBRE	100.00	DICIEMBRE			

**Comportamiento del Indicador hacia la meta:** ASCENDENTE

**Factibilidad:** ALTA

**Descripción de la Factibilidad:** DE ACUERDO AL PRESUPUESTO AUTORIZADO Y A LA NORMATIVIDAD EMITIDA POR EL SISTEMA NACIONAL DIF.

**Metas de la Administración**

Año	2025	2026	2027	2028	2029	2030
Valor	100.00	100.00	100.00	100.00	100.00	100.00
Periodo	DICIEMBRE	DICIEMBRE	DICIEMBRE	DICIEMBRE	DICIEMBRE	DICIEMBRE

**Meta Anual**

ENERO	FEBRERO	MARZO	ABRIL	MAYO	JUNIO	JULIO	AGOSTO	SEPTIEMBRE	OCTUBRE	NOVIEMBRE	DICIEMBRE	
											100.00	
											Anual:	100.00

**Variable (1)**

**Variable:** NÚMERO DE RACIONES ALIMENTARIAS OTORGADAS A PERSONAS DE GRUPOS PRIORITARIOS CON CARENCIA POR ACCESO A LA ALIMENTACIÓN NUTRITIVA Y DE CALIDAD.

**Definición:** CORRESPONDE AL TOTAL DE RACIONES ALIMENTARIAS OTORGADAS A PERSONAS DE GRUPOS PRIORITARIOS CON CARENCIA POR ACCESO A LA ALIMENTACIÓN NUTRITIVA Y DE CALIDAD.

**Unidad de Medida:**

RACIÓN

**Frecuencia de Medición:**

ANUAL

**Desagregación Geográfica:**

ESTATAL

**Disponibilidad de la Información:**

30/01/2026

**Meta Anual**

ENERO	FEBRERO	MARZO	ABRIL	MAYO	JUNIO	JULIO	AGOSTO	SEPTIEMBRE	OCTUBRE	NOVIEMBRE	DICIEMBRE	
											65,160,309.00	
											Anual:	65,160,309.00

**Variable (2)**

**Variable:** NÚMERO DE RACIONES ALIMENTARIAS PROGRAMADAS A PERSONAS DE GRUPOS PRIORITARIOS CON CARENCIA POR ACCESO A LA ALIMENTACIÓN NUTRITIVA Y DE CALIDAD

**Definición:** CORRESPONDE AL TOTAL DE RACIONES ALIMENTARIAS PROGRAMADAS A PERSONAS DE GRUPOS PRIORITARIOS CON CARENCIA POR ACCESO A LA ALIMENTACIÓN NUTRITIVA Y DE CALIDAD

**Unidad de Medida:**

RACIÓN

**Frecuencia de Medición:**

ANUAL

**Desagregación Geográfica:**

ESTATAL

**Disponibilidad de la Información:**

30/01/2026

**Meta Anual**

ENERO	FEBRERO	MARZO	ABRIL	MAYO	JUNIO	JULIO	AGOSTO	SEPTIEMBRE	OCTUBRE	NOVIEMBRE	DICIEMBRE	
											65,160,309.00	
											Anual:	65,160,309.00

Datos de Identificación del Programa Presupuestario (PP)

Responsable del PP

Ramo: 09 SALUD

Instancia(s) Ejecutora(s)

042 SISTEMA PARA EL DESARROLLO INTEGRAL DE LA FAMILIA DEL ESTADO DE PUEBLA

Institución: 042 SISTEMA PARA EL DESARROLLO INTEGRAL DE LA FAMILIA DEL ESTADO DE PUEBLA

Unidad Responsable: DA2V SISTEMA PARA EL DESARROLLO INTEGRAL DE LA FAMILIA DEL ESTADO DE PUEBLA

Población Objetivo: PERSONAS QUE SE ENCUENTRA EN SITUACIÓN DE POBREZA, YA QUE TIENE AL MENOS UNA CARENCIA SOCIAL Y SU INGRESO ES INSUFICIENTE PARA ADQUIRIR LOS BIENES Y SERVICIOS QUE REQUIERE PARA SATISFACER SUS NECESIDADES ALIMENTARIAS Y NO ALIMENTARIAS.

Alineación

Plan Estatal de Desarrollo

Eje: 04 DESARROLLO INTEGRAL, EDUCACIÓN Y DIVERSIDAD CULTURAL

Objetivo: 01 REDUCIR LAS CARENCIAS SOCIALES EN EL ESTADO, CON UN ENFOQUE DE INTERSECCIONALIDAD.

Temática: 07 ATENCIÓN A GRUPOS PRIORITARIOS

Objetivo Específico: 01 MEJORAR LAS CONDICIONES DE VIDA DE LAS PERSONAS QUE ENFRENTAN DESVENTAJAS ECONÓMICAS, SOCIALES, FÍSICAS O CULTURALES.

Estrategia: 01 CREAR LAS CONDICIONES QUE ASEGUREN EL DESARROLLO INTEGRAL DE LOS GRUPOS SOCIALES EN SITUACIÓN DE VULNERABILIDAD.

Línea de Acción: 1 FORTALECER LA PROTECCIÓN DE LOS DERECHOS DE NIÑAS, NIÑOS Y ADOLESCENTES QUE PERMITA INCREMENTAR LA ATENCIÓN Y BIENESTAR INTEGRAL.

Línea de Acción: 2 CONSOLIDAR LA ATENCIÓN DE LOS DERECHOS DE ACCESO A LA SALUD, ALIMENTACIÓN Y RECREACIÓN DE LAS PERSONAS ADULTAS MAYORES

Línea de Acción: 3 PROMOVER LA INTEGRACIÓN DE LAS PERSONAS CON DISCAPACIDAD A LOS SECTORES SOCIAL Y ECONÓMICO.

Línea de Acción: 6 PROMOVER ACCIONES DE PREVISIÓN, PREVENCIÓN Y PROTECCIÓN DIRIGIDAS A GRUPOS DE ATENCIÓN PRIORITARIA PARA MEJORAR LAS CIRCUNSTANCIAS DE VIDA DE LAS FAMILIAS POBLANAS.

Línea de Acción: 7 GENERAR SINERGIA CON EL SECTOR SOCIAL EN BENEFICIO DE LOS GRUPOS EN SITUACIÓN DE VULNERABILIDAD.

Línea de Acción: 8 IMPULSAR LA VINCULACIÓN ENTRE LOS TRES NIVELES DE GOBIERNO PARA GENERAR POLÍTICAS EN BENEFICIO DE LOS GRUPOS EN SITUACIÓN DE VULNERABILIDAD.

Resumen Narrativo

CONTRIBUIR A DISMINUIR LA POBLACIÓN CON AL MENOS UNA CARENCIA SOCIAL MEDIANTE LOS PROGRAMAS Y SERVICIOS DE ASISTENCIA SOCIAL.

Datos de Identificación del Indicador

Indicador: PORCENTAJE DE LA POBLACIÓN CON AL MENOS UNA CARENCIA SOCIAL EN EL ESTADO DE PUEBLA.

Definición: MIDE EL PORCENTAJE DE PERSONAS QUE TIENEN AL MENOS UNA CARENCIA SOCIAL, RESPECTO AL TOTAL DE LA POBLACIÓN DEL ESTADO DE PUEBLA.

Tipo	Dimensión	Frecuencia de Medición	Desagregación Geográfica	Tipo de Fórmula
ESTRATEGICO	EFICACIA	BIENAL	ESTATAL	OTRAS
Unidad de Medida		Método de Cálculo	Área Responsable	
PORCENTAJE		DATO ABSOLUTO	DIRECCIONES DEL SISTEMA PARA EL DESARROLLO INTEGRAL DE LA FAMILIA DEL ESTADO DE PUEBLA.	

Características del Indicador

Claridad	Relevancia	Economía	Monitoreable	Adecuado	Aporte Marginal
CUMPLE	CUMPLE	CUMPLE	CUMPLE	CUMPLE	NO_APLICA

Justificación

LA DEFINICIÓN DEL INDICADOR ES COHERENTE CON EL NOMBRE DEL MISMO	EL PROGRAMA PRESUPUESTARIO CONTRIBUYE AL LOGRO DEL OBJETIVO DEL INDICADOR	LA INFORMACIÓN PARA GENERAR EL INDICADOR NO GENERA COSTOS ADICIONALES	DE ACUERDO A LAS ACCIONES DE MONITOREO REALIZADAS POR EL CONEVAL.	PROVEE INFORMACIÓN DEL PORCENTAJE DE PERSONAS QUE SE ENCUENTRAN EN SITUACIÓN DE POBREZA, QUE TIENEN AL MENOS UNA CARENCIA SOCIAL, EL CUAL ES ACORDE AL FIN DEL PROGRAMA	NO APLICA.
--	---	---	---	---	------------

Serie de Información disponible: 2016 - 2022

Medios de Verificación

CUADRO RESUMEN POR ENTIDAD FEDERATIVA: ANEXO ESTADÍSTICO DE POBREZA EN PUEBLA 2025, PUBLICADO POR EL CONSEJO NACIONAL DE EVALUACIÓN DE LA POLÍTICA DE DESARROLLO SOCIAL (CONEVAL), FRECUENCIA DE MEDICIÓN BIENAL. INFORMACIÓN DISPONIBLE EN: [https://www.coneval.org.mx/Medicion/MP/Paginas/AE\\_pobreza\\_2022.aspx](https://www.coneval.org.mx/Medicion/MP/Paginas/AE_pobreza_2022.aspx)

Fuentes de Información

CUADRO ESTADÍSTICO DE POBREZA. CONSEJO NACIONAL DE EVALUACIÓN DE LA POLÍTICA DE DESARROLLO SOCIAL (CONEVAL)

Determinación de Metas - Indicador

Línea Base			Meta y Periodo de Cumplimiento		Parámetros de Semaforización		
Valor	Año	Periodo	Valor	Periodo	<66.30Y<=74.10	>74.10Y<=89.70	<66.30Y > 89.70
79.10	2022	DICIEMBRE	78.00	DICIEMBRE			

Comportamiento del Indicador hacia la meta: DESCENDENTE

Factibilidad: MEDIA

Descripción de la Factibilidad: DERIVADO DE LOS EFECTOS ECONÓMICOS Y SOCIALES DE LA ENTIDAD FEDERATIVA.

Metas de la Administración

Año	2025	2026	2027	2028	2029	2030
Valor	78.00	78.00	80.30	79.10	79.10	78.00
Periodo	DICIEMBRE	DICIEMBRE	DICIEMBRE	DICIEMBRE	DICIEMBRE	DICIEMBRE

Meta Anual

ENERO	FEBRERO	MARZO	ABRIL	MAYO	JUNIO	JULIO	AGOSTO	SEPTIEMBRE	OCTUBRE	NOVIEMBRE	DICIEMBRE	
											78.00	
											Anual:	78.00

Variable (1)

Variable: PORCENTAJE DE LAS PERSONAS QUE TIENEN AL MENOS UNA CARENCIA SOCIAL EN EL ESTADO DE PUEBLA.

Definición: MIDE EL PORCENTAJE DE PERSONAS QUE TIENEN AL MENOS UNA CARENCIA SOCIAL RESPECTO AL TOTAL DE LA POBLACIÓN DEL ESTADO DE PUEBLA.

Unidad de Medida:  
PORCENTAJE

Frecuencia de Medición:  
BIENAL

Desagregación Geográfica:  
ESTATAL

Disponibilidad de la Información:  
30/01/2026

Meta Anual

ENERO	FEBRERO	MARZO	ABRIL	MAYO	JUNIO	JULIO	AGOSTO	SEPTIEMBRE	OCTUBRE	NOVIEMBRE	DICIEMBRE	
											78.00	
											ANUAL:	78.00

Datos de Identificación del Programa Presupuestario (PP)

Responsable del PP

Ramo: 09 SALUD

Instancia(s) Ejecutora(s)

042 SISTEMA PARA EL DESARROLLO INTEGRAL DE LA FAMILIA DEL ESTADO DE PUEBLA

Institución: 042 SISTEMA PARA EL DESARROLLO INTEGRAL DE LA FAMILIA DEL ESTADO DE PUEBLA

Unidad Responsable: DA2V SISTEMA PARA EL DESARROLLO INTEGRAL DE LA FAMILIA DEL ESTADO DE PUEBLA

Población Objetivo: PERSONAS QUE SE ENCUENTRA EN SITUACIÓN DE POBREZA, YA QUE TIENE AL MENOS UNA CARENCIA SOCIAL Y SU INGRESO ES INSUFICIENTE PARA ADQUIRIR LOS BIENES Y SERVICIOS QUE REQUIERE PARA SATISFACER SUS NECESIDADES ALIMENTARIAS Y NO ALIMENTARIAS.

Alineación

Plan Estatal de Desarrollo

Eje: 04 DESARROLLO INTEGRAL, EDUCACIÓN Y DIVERSIDAD CULTURAL

Objetivo: 01 REDUCIR LAS CARENCIAS SOCIALES EN EL ESTADO, CON UN ENFOQUE DE INTERSECCIONALIDAD.

Temática: 07 ATENCIÓN A GRUPOS PRIORITARIOS

Objetivo Específico: 01 MEJORAR LAS CONDICIONES DE VIDA DE LAS PERSONAS QUE ENFRENTAN DESVENTAJAS ECONÓMICAS, SOCIALES, FÍSICAS O CULTURALES.

Estrategia: 01 CREAR LAS CONDICIONES QUE ASEGUREN EL DESARROLLO INTEGRAL DE LOS GRUPOS SOCIALES EN SITUACIÓN DE VULNERABILIDAD.

Línea de Acción: 1 FORTALECER LA PROTECCIÓN DE LOS DERECHOS DE NIÑAS, NIÑOS Y ADOLESCENTES QUE PERMITA INCREMENTAR LA ATENCIÓN Y BIENESTAR INTEGRAL.

Línea de Acción: 2 CONSOLIDAR LA ATENCIÓN DE LOS DERECHOS DE ACCESO A LA SALUD, ALIMENTACIÓN Y RECREACIÓN DE LAS PERSONAS ADULTAS MAYORES

Línea de Acción: 3 PROMOVER LA INTEGRACIÓN DE LAS PERSONAS CON DISCAPACIDAD A LOS SECTORES SOCIAL Y ECONÓMICO.

Línea de Acción: 6 PROMOVER ACCIONES DE PREVISIÓN, PREVENCIÓN Y PROTECCIÓN DIRIGIDAS A GRUPOS DE ATENCIÓN PRIORITARIA PARA MEJORAR LAS CIRCUNSTANCIAS DE VIDA DE LAS FAMILIAS POBLANAS.

Línea de Acción: 7 GENERAR SINERGIA CON EL SECTOR SOCIAL EN BENEFICIO DE LOS GRUPOS EN SITUACIÓN DE VULNERABILIDAD.

Línea de Acción: 8 IMPULSAR LA VINCULACIÓN ENTRE LOS TRES NIVELES DE GOBIERNO PARA GENERAR POLÍTICAS EN BENEFICIO DE LOS GRUPOS EN SITUACIÓN DE VULNERABILIDAD.

Resumen Narrativo

LA POBLACIÓN CON AL MENOS UNA CARENCIA SOCIAL TIENE ACCESO A PROGRAMAS Y SERVICIOS DE ASISTENCIA SOCIAL.

Datos de Identificación del Indicador

Indicador: NÚMERO DE PERSONAS QUE TIENEN AL MENOS UNA CARENCIA SOCIAL QUE SON BENEFICIADAS CON PROGRAMAS Y SERVICIOS DE ASISTENCIA SOCIAL.

Definición: NÚMERO DE PERSONAS QUE TIENEN AL MENOS UNA CARENCIA SOCIAL BENEFICIADOS CON PROGRAMAS Y SERVICIOS DE ASISTENCIA SOCIAL.

Tipo	Dimensión	Frecuencia de Medición	Desagregación Geográfica	Tipo de Fórmula
ESTRATEGICO	EFICACIA	ANUAL	ESTATAL	OTRAS
Unidad de Medida		Método de Cálculo	Área Responsable	
PERSONA		DATO ABSOLUTO	DIRECCIONES DEL SISTEMA PARA EL DESARROLLO INTEGRAL DE LA FAMILIA DEL ESTADO DE PUEBLA.	

Características del Indicador

Claridad	Relevancia	Economía	Monitoreable	Adecuado	Aporte Marginal
CUMPLE	CUMPLE	CUMPLE	CUMPLE	CUMPLE	NO_APLICA

Justificación

LA DEFINICIÓN DEL INDICADOR ES COHERENTE CON EL NOMBRE DEL MISMO	EL PROGRAMA PRESUPUESTARIO CONTRIBUYE AL LOGRO DEL OBJETIVO DEL INDICADOR	LA INFORMACIÓN PARA GENERAR EL INDICADOR NO GENERA COSTOS ADICIONALES	DE ACUERDO A LAS ACCIONES DE MONITOREO REALIZADAS POR EL CONEVAL.	PROVEE INFORMACIÓN DEL PORCENTAJE DE PERSONAS QUE SE ENCUENTRAN EN SITUACIÓN DE POBREZA, QUE TIENEN AL MENOS UNA CARENCIA SOCIAL, EL CUAL ES ACORDE AL FIN DEL PROGRAMA	NO APLICA
--	---	---	---	---	-----------

Serie de Información disponible: 2019 - 2022

Medios de Verificación

TABLEROS DE CONTROL DE METAS Y BASES DE DATOS DE LAS DIRECCIONES DEL SISTEMA PARA EL DESARROLLO INTEGRAL DE LA FAMILIA DEL ESTADO DE PUEBLA (SEDIF), CON INFORMACIÓN DE LOS PROGRAMAS SOCIALES DEL SEDIF 2025. DISPONIBLE PARA SU CONSULTA EN: <https://difestatal.puebla.gob.mx/>

Fuentes de Información

TABLEROS DE CONTROL DE METAS Y BASES DE DATOS DE LAS DIRECCIONES DEL SEDIF.

Determinación de Metas - Indicador

Línea Base			Meta y Periodo de Cumplimiento		Parámetros de Semaforización		
Valor	Año	Periodo	Valor	Periodo	-481366.90Y <= 537998.30	>537998.30Y <= 651261.10	< 481366.90Y > 651261.10
693,768.00	2023	DICIEMBRE	566,314.00	DICIEMBRE			

Comportamiento del Indicador hacia la meta: DESCENDENTE

Factibilidad: MEDIA

Descripción de la Factibilidad: DE ACUERDO AL PRESUPUESTO AUTORIZADO Y A LA NORMATIVIDAD EMITIDA POR EL SISTEMA NACIONAL DIF.

Metas de la Administración

Año	2025	2026	2027	2028	2029	2030
Valor	566314.00	587952.00	861700.00	869710.00	538391.00	589358.00
Periodo	DICIEMBRE	DICIEMBRE	DICIEMBRE	DICIEMBRE	DICIEMBRE	DICIEMBRE

Meta Anual

ENERO	FEBRERO	MARZO	ABRIL	MAYO	JUNIO	JULIO	AGOSTO	SEPTIEMBRE	OCTUBRE	NOVIEMBRE	DICIEMBRE
											566,314.00
											Anual: 566,314.00

Variable (1)

**Variable:** NÚMERO DE PERSONAS QUE TIENEN AL MENOS UNA CARENCIA SOCIAL Y QUE FUERON BENEFICIADAS CON PROGRAMAS Y SERVICIOS DE ASISTENCIA SOCIAL

**Definición:** CORRESPONDE AL TOTAL DE PERSONAS QUE TIENEN AL MENOS UNA CARENCIA SOCIAL Y QUE FUERON BENEFICIADAS CON PROGRAMAS Y SERVICIOS DE ASISTENCIA SOCIAL

**Unidad de Medida:**

PERSONA

**Frecuencia de Medición:**

ANUAL

**Desagregación Geográfica:**

ESTATAL

**Disponibilidad de la Información:**

30/01/2026

Meta Anual

ENERO	FEBRERO	MARZO	ABRIL	MAYO	JUNIO	JULIO	AGOSTO	SEPTIEMBRE	OCTUBRE	NOVIEMBRE	DICIEMBRE
											566,314.00
											ANUAL: 566,314.00

Datos de Identificación del Programa Presupuestario (PP)

Responsable del PP

Ramo: 09 SALUD

Instancia(s) Ejecutora(s)

042 SISTEMA PARA EL DESARROLLO INTEGRAL DE LA FAMILIA DEL ESTADO DE PUEBLA

Institución: 042 SISTEMA PARA EL DESARROLLO INTEGRAL DE LA FAMILIA DEL ESTADO DE PUEBLA

Unidad Responsable: DA2V SISTEMA PARA EL DESARROLLO INTEGRAL DE LA FAMILIA DEL ESTADO DE PUEBLA

Población Objetivo: PERSONAS QUE SE ENCUENTRA EN SITUACIÓN DE POBREZA, YA QUE TIENE AL MENOS UNA CARENCIA SOCIAL Y SU INGRESO ES INSUFICIENTE PARA ADQUIRIR LOS BIENES Y SERVICIOS QUE REQUIERE PARA SATISFACER SUS NECESIDADES ALIMENTARIAS Y NO ALIMENTARIAS.

Alineación

Plan Estatal de Desarrollo

Eje: 04 DESARROLLO INTEGRAL, EDUCACIÓN Y DIVERSIDAD CULTURAL

Objetivo: 01 REDUCIR LAS CARENCIAS SOCIALES EN EL ESTADO, CON UN ENFOQUE DE INTERSECCIONALIDAD.

Temática: 07 ATENCIÓN A GRUPOS PRIORITARIOS

Objetivo Específico: 01 MEJORAR LAS CONDICIONES DE VIDA DE LAS PERSONAS QUE ENFRENTAN DESVENTAJAS ECONÓMICAS, SOCIALES, FÍSICAS O CULTURALES.

Estrategia: 01 CREAR LAS CONDICIONES QUE ASEGUREN EL DESARROLLO INTEGRAL DE LOS GRUPOS SOCIALES EN SITUACIÓN DE VULNERABILIDAD.

Línea de Acción: 1 FORTALECER LA PROTECCIÓN DE LOS DERECHOS DE NIÑAS, NIÑOS Y ADOLESCENTES QUE PERMITA INCREMENTAR LA ATENCIÓN Y BIENESTAR INTEGRAL.

Línea de Acción: 2 CONSOLIDAR LA ATENCIÓN DE LOS DERECHOS DE ACCESO A LA SALUD, ALIMENTACIÓN Y RECREACIÓN DE LAS PERSONAS ADULTAS MAYORES

Línea de Acción: 3 PROMOVER LA INTEGRACIÓN DE LAS PERSONAS CON DISCAPACIDAD A LOS SECTORES SOCIAL Y ECONÓMICO.

Línea de Acción: 6 PROMOVER ACCIONES DE PREVISIÓN, PREVENCIÓN Y PROTECCIÓN DIRIGIDAS A GRUPOS DE ATENCIÓN PRIORITARIA PARA MEJORAR LAS CIRCUNSTANCIAS DE VIDA DE LAS FAMILIAS POBLANAS.

Línea de Acción: 7 GENERAR SINERGIA CON EL SECTOR SOCIAL EN BENEFICIO DE LOS GRUPOS EN SITUACIÓN DE VULNERABILIDAD.

Línea de Acción: 8 IMPULSAR LA VINCULACIÓN ENTRE LOS TRES NIVELES DE GOBIERNO PARA GENERAR POLÍTICAS EN BENEFICIO DE LOS GRUPOS EN SITUACIÓN DE VULNERABILIDAD.

Resumen Narrativo

APOYOS ASISTENCIALES TALES COMO SERVICIOS JURÍDICOS, PSICOLÓGICOS Y DE TRABAJO SOCIAL A NIÑAS, ADOLESCENTES Y MUJERES ADULTAS DE ATENCIÓN PRIORITARIA CON AL MENOS UNA CARENCIA SOCIAL OTORGADOS.

Datos de Identificación del Indicador

Indicador: PORCENTAJE DE SERVICIOS JURÍDICOS, PSICOLÓGICOS Y DE TRABAJO SOCIAL OTORGADOS A NIÑAS, ADOLESCENTES Y MUJERES ADULTAS.

Definición: MIDE LA PROPORCIÓN DE APOYOS ASISTENCIALES TALES COMO SERVICIOS JURÍDICOS, PSICOLÓGICOS Y DE TRABAJO SOCIAL, OTORGADOS A NIÑAS, MUJERES ADOLESCENTES Y MUJERES ADULTAS DE ATENCIÓN PRIORITARIA CON AL MENOS UNA CARENCIA SOCIAL, RESPECTO AL TOTAL DE APOYOS PROGRAMADOS.

Tipo	Dimensión	Frecuencia de Medición	Desagregación Geográfica	Tipo de Fórmula
GESTION	EFICACIA	ANUAL	ESTATAL	PORCENTAJE
Unidad de Medida	Método de Cálculo	Área Responsable		
PORCENTAJE	$(V1/V2)*100$	PROCURADURÍA DE PROTECCIÓN DE LOS DERECHOS DE NIÑAS, NIÑOS Y ADOLESCENTES Y DIRECCIÓN JURÍDICA		

Características del Indicador

Claridad	Relevancia	Economía	Monitoreable	Adecuado	Aporte Marginal
CUMPLE	CUMPLE	CUMPLE	CUMPLE	CUMPLE	NO APLICA

Justificación

LA DEFINICIÓN DEL INDICADOR ES COHERENTE CON EL NOMBRE DEL MISMO.	EL PROGRAMA PRESUPUESTARIO CONTRIBUYE AL LOGRO DEL OBJETIVO DEL INDICADOR.	LA INFORMACIÓN PARA GENERAR EL INDICADOR NO GENERA COSTOS ADICIONALES.	LA INFORMACIÓN ES GENERADA POR EL SISTEMA DE MONITOREO Y SEGUIMIENTO DE METAS DEL SEDIF, DONDE SE DA SEGUIMIENTO CONTINUO.	PROVEE INFORMACIÓN DE LAS DEPENSAS OTORGADAS A LAS PERSONAS DE GRUPOS PRIORITARIOS CON CARENCIA POR ACCESO A LA ALIMENTACIÓN NUTRITIVA Y DE CALIDAD.	NO APLICA
---	--	--	--	--	-----------

Serie de Información disponible: 2025 - 2030

Medios de Verificación

TABLEROS DE CONTROL DE METAS Y BASES DE DATOS ELABORADOS POR LAS DIRECCIONES DEL SISTEMA PARA EL DESARROLLO INTEGRAL DE LA FAMILIA DEL ESTADO DE PUEBLA (SEDIF), CON INFORMACIÓN DE LOS PROGRAMAS SOCIALES, DISPONIBLE PARA SU CONSULTA EN EL SEDIF, UBICADO EN CALLE 5 DE MAYO 1606, CENTRO HISTÓRICO, 72000 PUEBLA, PUEBLA

Fuentes de Información

TABLEROS DE CONTROL DE METAS Y BASES DE DATOS ELABORADOS POR LA PROCURADURÍA DE PROTECCIÓN DE LOS DERECHOS DE NIÑAS, NIÑOS Y ADOLESCENTES Y LA DIRECCIÓN JURÍDICA.



Determinación de Metas - Indicador

Línea Base			Meta y Periodo de Cumplimiento		Parámetros de Semaforzación		
Valor	Año	Periodo	Valor	Periodo	< 95.00Y <= 115.00	>= 90.00Y <= 95.00	< 90.00Y > 115.00
100.00	2023	DICIEMBRE	100.00	DICIEMBRE			

Comportamiento del Indicador hacia la meta: NOMINAL

Factibilidad: ALTA

Descripción de la Factibilidad: DE ACUERDO AL PRESUPUESTO AUTORIZADO Y A LA NORMATIVIDAD EMITIDA POR EL SISTEMA NACIONAL DIF.

Metas de la Administración

Año	2025	2026	2027	2028	2029	2030
Valor	100.00	100.00	100.00	100.00	100.00	100.00
Periodo	DICIEMBRE	DICIEMBRE	DICIEMBRE	DICIEMBRE	DICIEMBRE	DICIEMBRE

Meta Anual

ENERO	FEBRERO	MARZO	ABRIL	MAYO	JUNIO	JULIO	AGOSTO	SEPTIEMBRE	OCTUBRE	NOVIEMBRE	DICIEMBRE	
											100.00	
											Annual:	100.00

Variable (1)

Variable: NÚMERO DE APOYOS ASISTENCIALES OTORGADOS A NIÑAS, MUJERES ADOLESCENTES Y MUJERES ADULTAS CON AL MENOS UNA CARENCIA SOCIAL.

Definición: CORRESPONDE AL TOTAL DE APOYOS ASISTENCIALES OTORGADOS A NIÑAS, MUJERES ADOLESCENTES Y MUJERES ADULTAS CON AL MENOS UNA CARENCIA SOCIAL.

Unidad de Medida:

Frecuencia de Medición:

Desagregación Geográfica:

Disponibilidad de la Información:

APOYO

ANUAL

ESTATAL

30/01/2026

Meta Anual

ENERO	FEBRERO	MARZO	ABRIL	MAYO	JUNIO	JULIO	AGOSTO	SEPTIEMBRE	OCTUBRE	NOVIEMBRE	DICIEMBRE	
											1,259.00	
											ANUAL:	1,259.00

Variable (2)

Variable: NÚMERO DE APOYOS ASISTENCIALES PROGRAMADOS A NIÑAS, MUJERES ADOLESCENTES Y MUJERES ADULTAS CON AL MENOS UNA CARENCIA SOCIAL.

Definición: CORRESPONDE AL TOTAL DE APOYOS ASISTENCIALES PROGRAMADOS A NIÑAS, MUJERES ADOLESCENTES Y MUJERES ADULTAS CON AL MENOS UNA CARENCIA SOCIAL.

Unidad de Medida:

Frecuencia de Medición:

Desagregación Geográfica:

Disponibilidad de la Información:

APOYO

ANUAL

ESTATAL

30/01/2026

Meta Anual

ENERO	FEBRERO	MARZO	ABRIL	MAYO	JUNIO	JULIO	AGOSTO	SEPTIEMBRE	OCTUBRE	NOVIEMBRE	DICIEMBRE	
											1,259.00	
											ANUAL:	1,259.00

Datos de Identificación del Programa Presupuestario (PP)

Responsable del PP

Ramo: 09 SALUD

Instancia(s) Ejecutora(s)

042 SISTEMA PARA EL DESARROLLO INTEGRAL DE LA FAMILIA DEL ESTADO DE PUEBLA

Institución: 042 SISTEMA PARA EL DESARROLLO INTEGRAL DE LA FAMILIA DEL ESTADO DE PUEBLA

Unidad Responsable: DA2V SISTEMA PARA EL DESARROLLO INTEGRAL DE LA FAMILIA DEL ESTADO DE PUEBLA

Población Objetivo: PERSONAS QUE SE ENCUENTRA EN SITUACIÓN DE POBREZA, YA QUE TIENE AL MENOS UNA CARENCIA SOCIAL Y SU INGRESO ES INSUFICIENTE PARA ADQUIRIR LOS BIENES Y SERVICIOS QUE REQUIERE PARA SATISFACER SUS NECESIDADES ALIMENTARIAS Y NO ALIMENTARIAS.

Alineación

Plan Estatal de Desarrollo

Eje: 04 DESARROLLO INTEGRAL, EDUCACIÓN Y DIVERSIDAD CULTURAL

Objetivo: 01 REDUCIR LAS CARENCIAS SOCIALES EN EL ESTADO, CON UN ENFOQUE DE INTERSECCIONALIDAD.

Temática: 07 ATENCIÓN A GRUPOS PRIORITARIOS

Objetivo Específico: 01 MEJORAR LAS CONDICIONES DE VIDA DE LAS PERSONAS QUE ENFRENTAN DESVENTAJAS ECONÓMICAS, SOCIALES, FÍSICAS O CULTURALES.

Estrategia: 01 CREAR LAS CONDICIONES QUE ASEGUREN EL DESARROLLO INTEGRAL DE LOS GRUPOS SOCIALES EN SITUACIÓN DE VULNERABILIDAD.

Línea de Acción: 1 FORTALECER LA PROTECCIÓN DE LOS DERECHOS DE NIÑAS, NIÑOS Y ADOLESCENTES QUE PERMITA INCREMENTAR LA ATENCIÓN Y BIENESTAR INTEGRAL.

Línea de Acción: 2 CONSOLIDAR LA ATENCIÓN DE LOS DERECHOS DE ACCESO A LA SALUD, ALIMENTACIÓN Y RECREACIÓN DE LAS PERSONAS ADULTAS MAYORES

Línea de Acción: 3 PROMOVER LA INTEGRACIÓN DE LAS PERSONAS CON DISCAPACIDAD A LOS SECTORES SOCIAL Y ECONÓMICO.

Línea de Acción: 6 PROMOVER ACCIONES DE PREVISIÓN, PREVENCIÓN Y PROTECCIÓN DIRIGIDAS A GRUPOS DE ATENCIÓN PRIORITARIA PARA MEJORAR LAS CIRCUNSTANCIAS DE VIDA DE LAS FAMILIAS POBLANAS.

Línea de Acción: 7 GENERAR SINERGIA CON EL SECTOR SOCIAL EN BENEFICIO DE LOS GRUPOS EN SITUACIÓN DE VULNERABILIDAD.

Línea de Acción: 8 IMPULSAR LA VINCULACIÓN ENTRE LOS TRES NIVELES DE GOBIERNO PARA GENERAR POLÍTICAS EN BENEFICIO DE LOS GRUPOS EN SITUACIÓN DE VULNERABILIDAD.

Resumen Narrativo

APOYOS ASISTENCIALES TALES COMO EQUIPAMIENTO A ESTANCIAS DE DÍA, ACTIVIDADES RECREATIVAS, CONSULTAS MÉDICAS Y SERVICIOS DE ALBERGUE A ADULTOS MAYORES QUE TIENEN AL MENOS UNA CARENCIA SOCIAL OTORGADOS.

Datos de Identificación del Indicador

Indicador: PORCENTAJE DE EQUIPAMIENTO A ESTANCIAS DE DÍA, ACTIVIDADES RECREATIVAS, CONSULTAS MÉDICAS Y SERVICIOS DE ALBERGUE OTORGADOS A ADULTOS MAYORES.

Definición: MIDE LA PROPORCIÓN DE APOYOS ASISTENCIALES TALES COMO EQUIPAMIENTO A ESTANCIAS DE DÍA, ACTIVIDADES RECREATIVAS, CONSULTAS MÉDICAS Y SERVICIOS DE ALBERGUE OTORGADOS A ADULTOS MAYORES QUE TIENEN AL MENOS UNA CARENCIA SOCIAL, RESPECTO AL TOTAL DE APOYOS PROGRAMADOS.

Tipo	Dimensión	Frecuencia de Medición	Desagregación Geográfica	Tipo de Fórmula
GESTION	EFICIENCIA	ANUAL	ESTATAL	PORCENTAJE
Unidad de Medida		Método de Cálculo	Área Responsable	
PORCENTAJE		$(V1/V2)*100$	DIRECCIÓN DE ASISTENCIA MÉDICO SOCIAL.	

Características del Indicador

Claridad	Relevancia	Economía	Monitoreable	Adecuado	Aporte Marginal
CUMPLE	CUMPLE	CUMPLE	CUMPLE	CUMPLE	CUMPLE

Justificación

LA DEFINICIÓN DEL INDICADOR ES COHERENTE CON EL NOMBRE DEL MISMO.	EL PROGRAMA PRESUPUESTARIO CONTRIBUYE AL LOGRO DEL OBJETIVO DEL INDICADOR.	LA INFORMACIÓN PARA GENERAR EL INDICADOR NO GENERA COSTOS ADICIONALES.	LA INFORMACIÓN ES GENERADA POR EL SISTEMA DE MONITOREO Y SEGUIMIENTO DE METAS DEL SEDIF, DONDE SE DA SEGUIMIENTO CONTINUO.	PROVEE INFORMACIÓN DE LAS DEPENSAS OTORGADAS A LAS PERSONAS DE GRUPOS PRIORITARIOS CON CARENCIA POR ACCESO A LA ALIMENTACIÓN NUTRITIVA Y DE CALIDAD.	NO APLICA
---	--	--	--	--	-----------

Serie de Información disponible: 2025 - 2030

Medios de Verificación

TABLEROS DE CONTROL DE METAS Y BASES DE DATOS ELABORADOS POR LAS DIRECCIONES DEL SISTEMA PARA EL DESARROLLO INTEGRAL DE LA FAMILIA DEL ESTADO DE PUEBLA (SEDIF), CON INFORMACIÓN DE LOS PROGRAMAS SOCIALES, DISPONIBLE PARA SU CONSULTA EN EL SEDIF UBICADO EN CALLE 5 DE MAYO 1606, CENTRO HISTÓRICO, 72000 PUEBLA, PUEBLA

Fuentes de Información

TABLEROS DE CONTROL DE METAS Y BASES DE DATOS ELABORADOS POR LA DIRECCIÓN DE ASISTENCIA MÉDICO SOCIAL

**E047 PRESTACIÓN DE SERVICIOS DE ASISTENCIA SOCIAL  
PARA EL BIENESTAR FAMILIAR  
NIVEL COMPONENTE 2**

**Determinación de Metas - Indicador**

Línea Base			Meta y Periodo de Cumplimiento		Parámetros de Semaforización		
Valor	Año	Periodo	Valor	Periodo	<=85.00Y<=95.00	>95.00Y<=115.00	<85.00Y>115.00
103.20	2023	DICIEMBRE	100.00	DICIEMBRE			

**Comportamiento del Indicador hacia la meta:**DESCENDENTE

**Factibilidad:** ALTA

**Descripción de la Factibilidad:** DE ACUERDO AL PRESUPUESTO AUTORIZADO Y A LA NORMATIVIDAD EMITIDA POR EL SISTEMA NACIONAL DIF.

**Metas de la Administración**

Año	2025	2026	2027	2028	2029	2030
Valor	100.00	100.00	100.00	100.00	100.00	100.00
Periodo	DICIEMBRE	DICIEMBRE	DICIEMBRE	DICIEMBRE	DICIEMBRE	DICIEMBRE

**Meta Anual**

ENERO	FEBRERO	MARZO	ABRIL	MAYO	JUNIO	JULIO	AGOSTO	SEPTIEMBRE	OCTUBRE	NOVIEMBRE	DICIEMBRE	
											100.00	
											Annual:	100.00

**Variable (1)**

**Variable:** NÚMERO DE APOYOS ASISTENCIALES OTORGADOS A ADULTOS MAYORES CON AL MENOS UNA CARENCIA SOCIAL.

**Definición:** CORRESPONDE AL TOTAL APOYOS ASISTENCIALES OTORGADOS A ADULTOS MAYORES CON AL MENOS UNA CARENCIA SOCIAL.

**Unidad de Medida:**

APOYO

**Frecuencia de Medición:**

ANUAL

**Desagregación Geográfica:**

ESTATAL

**Disponibilidad de la Información:**

30/01/2026

**Meta Anual**

ENERO	FEBRERO	MARZO	ABRIL	MAYO	JUNIO	JULIO	AGOSTO	SEPTIEMBRE	OCTUBRE	NOVIEMBRE	DICIEMBRE	
											171,784.00	
											ANUAL:	171,784.00

**Variable (2)**

**Variable:** NÚMERO DE APOYOS ASISTENCIALES PROGRAMADOS A ADULTOS MAYORES CON AL MENOS UNA CARENCIA SOCIAL.

**Definición:** CORRESPONDE AL TOTAL APOYOS ASISTENCIALES PROGRAMADOS A ADULTOS MAYORES CON AL MENOS UNA CARENCIA SOCIAL.

**Unidad de Medida:**

APOYO

**Frecuencia de Medición:**

ANUAL

**Desagregación Geográfica:**

ESTATAL

**Disponibilidad de la Información:**

30/01/2026

**Meta Anual**

ENERO	FEBRERO	MARZO	ABRIL	MAYO	JUNIO	JULIO	AGOSTO	SEPTIEMBRE	OCTUBRE	NOVIEMBRE	DICIEMBRE	
											171,784.00	
											ANUAL:	171,784.00

Datos de Identificación del Programa Presupuestario (PP)

Responsable del PP

Ramo: 09 SALUD

Instancia(s) Ejecutora(s)

042 SISTEMA PARA EL DESARROLLO INTEGRAL DE LA FAMILIA DEL ESTADO DE PUEBLA

Institución: 042 SISTEMA PARA EL DESARROLLO INTEGRAL DE LA FAMILIA DEL ESTADO DE PUEBLA

Unidad Responsable: DA2V SISTEMA PARA EL DESARROLLO INTEGRAL DE LA FAMILIA DEL ESTADO DE PUEBLA

Población Objetivo: PERSONAS QUE SE ENCUENTRA EN SITUACIÓN DE POBREZA, YA QUE TIENE AL MENOS UNA CARENCIA SOCIAL Y SU INGRESO ES INSUFICIENTE PARA ADQUIRIR LOS BIENES Y SERVICIOS QUE REQUIERE PARA SATISFACER SUS NECESIDADES ALIMENTARIAS Y NO ALIMENTARIAS.

Alineación

Plan Estatal de Desarrollo

Eje: 04 DESARROLLO INTEGRAL, EDUCACIÓN Y DIVERSIDAD CULTURAL

Objetivo: 01 REDUCIR LAS CARENCIAS SOCIALES EN EL ESTADO, CON UN ENFOQUE DE INTERSECCIONALIDAD.

Temática: 07 ATENCIÓN A GRUPOS PRIORITARIOS

Objetivo Específico: 01 MEJORAR LAS CONDICIONES DE VIDA DE LAS PERSONAS QUE ENFRENTAN DESVENTAJAS ECONÓMICAS, SOCIALES, FÍSICAS O CULTURALES.

Estrategia: 01 CREAR LAS CONDICIONES QUE ASEGUREN EL DESARROLLO INTEGRAL DE LOS GRUPOS SOCIALES EN SITUACIÓN DE VULNERABILIDAD.

Línea de Acción: 1 FORTALECER LA PROTECCIÓN DE LOS DERECHOS DE NIÑAS, NIÑOS Y ADOLESCENTES QUE PERMITA INCREMENTAR LA ATENCIÓN Y BIENESTAR INTEGRAL.

Línea de Acción: 2 CONSOLIDAR LA ATENCIÓN DE LOS DERECHOS DE ACCESO A LA SALUD, ALIMENTACIÓN Y RECREACIÓN DE LAS PERSONAS ADULTAS MAYORES

Línea de Acción: 3 PROMOVER LA INTEGRACIÓN DE LAS PERSONAS CON DISCAPACIDAD A LOS SECTORES SOCIAL Y ECONÓMICO.

Línea de Acción: 6 PROMOVER ACCIONES DE PREVISIÓN, PREVENCIÓN Y PROTECCIÓN DIRIGIDAS A GRUPOS DE ATENCIÓN PRIORITARIA PARA MEJORAR LAS CIRCUNSTANCIAS DE VIDA DE LAS FAMILIAS POBLANAS.

Línea de Acción: 7 GENERAR SINERGIA CON EL SECTOR SOCIAL EN BENEFICIO DE LOS GRUPOS EN SITUACIÓN DE VULNERABILIDAD.

Línea de Acción: 8 IMPULSAR LA VINCULACIÓN ENTRE LOS TRES NIVELES DE GOBIERNO PARA GENERAR POLÍTICAS EN BENEFICIO DE LOS GRUPOS EN SITUACIÓN DE VULNERABILIDAD.

Resumen Narrativo

APOYOS ASISTENCIALES TALES COMO EQUIPAMIENTO A LOS CENTROS DE REHABILITACIÓN, TERAPIAS, TALLERES, SERVICIOS DE TRANSPORTE Y APARATOS REHABILITATORIOS A PERSONAS CON DISCAPACIDAD QUE TIENEN AL MENOS UNA CARENCIA SOCIAL OTORGADOS.

Datos de Identificación del Indicador

Indicador: PORCENTAJE DE EQUIPAMIENTO A LOS CENTROS DE REHABILITACIÓN, TERAPIAS, TALLERES, SERVICIOS DE TRANSPORTE Y APARATOS REHABILITATORIOS OTORGADOS A PERSONAS CON DISCAPACIDAD.

Definición: MIDE LA PROPORCIÓN DE APOYOS ASISTENCIALES A PERSONAS CON DISCAPACIDAD OTORGADOS, RESPECTO AL TOTAL DE APOYOS ASISTENCIALES PROGRAMADOS.

Tipo	Dimensión	Frecuencia de Medición	Desagregación Geográfica	Tipo de Fórmula
GESTION	EFICIENCIA	ANUAL	ESTATAL	PORCENTAJE
Unidad de Medida		Método de Cálculo	Área Responsable	
PORCENTAJE		$(V1/V2)*100$	DIRECCIÓN DE INCLUSIÓN Y REHABILITACIÓN SOCIAL Y DIRECCIÓN DE ASISTENCIA MÉDICO SOCIAL, DIRECCIÓN DE ADMINISTRACIÓN Y FINANZAS.	

Características del Indicador

Claridad	Relevancia	Economía	Monitoreable	Adecuado	Aporte Marginal
CUMPLE	CUMPLE	CUMPLE	CUMPLE	CUMPLE	CUMPLE

Justificación

LA DEFINICIÓN DEL INDICADOR ES COHERENTE CON EL NOMBRE DEL MISMO.	EL PROGRAMA PRESUPUESTARIO CONTRIBUYE AL LOGRO DEL OBJETIVO DEL INDICADOR.	LA INFORMACIÓN PARA GENERAR EL INDICADOR NO GENERA COSTOS ADICIONALES.	LA INFORMACIÓN ES GENERADA POR EL SISTEMA DE MONITOREO Y SEGUIMIENTO DE METAS DEL SEDIF, DONDE SE DA SEGUIMIENTO CONTINUO.	PROVEE INFORMACIÓN DE LAS DEPENSAS OTORGADAS A LAS PERSONAS DE GRUPOS PRIORITARIOS CON CARENCIA POR ACCESO A LA ALIMENTACIÓN NUTRITIVA Y DE CALIDAD.	NO APLICA
---	--	--	--	--	-----------

Serie de Información disponible: 2025 - 2030

Medios de Verificación

TABLEROS DE CONTROL DE METAS Y BASES DE DATOS ELABORADOS POR LAS DIRECCIONES DEL SISTEMA PARA EL DESARROLLO INTEGRAL DE LA FAMILIA DEL ESTADO DE PUEBLA (SEDIF), CON INFORMACIÓN DE LOS PROGRAMAS SOCIALES, DISPONIBLE PARA SU CONSULTA EN EL SEDIF, UBICADO EN CALLE 5 DE MAYO 1606, CENTRO HISTÓRICO, 72000 PUEBLA, PUEBLA

Fuentes de Información

TABLEROS DE CONTROL DE METAS DE LAS UNIDADES RESPONSABLES.

Determinación de Metas - Indicador

Línea Base			Meta y Periodo de Cumplimiento		Parámetros de Semaforización		
Valor	Año	Periodo	Valor	Periodo	>85.00Y <= 95.00	>95.00Y <= 115.00	< 85.00Y > 115.00
114.25	2023	DICIEMBRE	100.00	DICIEMBRE			

Comportamiento del Indicador hacia la meta: DESCENDENTE

Factibilidad: ALTA

Descripción de la Factibilidad: EL ORGANISMO CUENTA CON LOS RECURSOS MATERIALES, HUMANOS Y FINANCIEROS SUFICIENTES PARA LA ENTREGA DE APOYOS ASISTENCIALES PROGRAMADOS

Metas de la Administración

Año	2025	2026	2027	2028	2029	2030
Valor	100.00			100.00	100.00	100.00
Periodo	DICIEMBRE	DICIEMBRE	DICIEMBRE	DICIEMBRE	DICIEMBRE	DICIEMBRE

Meta Anual

ENERO	FEBRERO	MARZO	ABRIL	MAYO	JUNIO	JULIO	AGOSTO	SEPTIEMBRE	OCTUBRE	NOVIEMBRE	DICIEMBRE
											100.00
											ANUAL: 100.00

Variable (1)

Variable: NÚMERO DE APOYOS ASISTENCIALES A PERSONAS CON DISCAPACIDAD OTORGADOS.

Definición: SE REFIERE AL NÚMERO DE APOYOS ASISTENCIALES A PERSONAS CON DISCAPACIDAD OTORGADOS.

Unidad de Medida:

APOYO

Frecuencia de Medición:

ANUAL

Desagregación Geográfica:

ESTATAL

Disponibilidad de la Información:

30/01/2026

Meta Anual

ENERO	FEBRERO	MARZO	ABRIL	MAYO	JUNIO	JULIO	AGOSTO	SEPTIEMBRE	OCTUBRE	NOVIEMBRE	DICIEMBRE
											236,703.00
											ANUAL: 236,703.00

Variable (2)

Variable: NÚMERO DE APOYOS ASISTENCIALES A PERSONAS CON DISCAPACIDAD PROGRAMADOS.

Definición: SE REFIERE AL TOTAL DE APOYOS ASISTENCIALES A PERSONAS CON DISCAPACIDAD PROGRAMADOS.

Unidad de Medida:

APOYO

Frecuencia de Medición:

ANUAL

Desagregación Geográfica:

ESTATAL

Disponibilidad de la Información:

30/01/2026

Meta Anual

ENERO	FEBRERO	MARZO	ABRIL	MAYO	JUNIO	JULIO	AGOSTO	SEPTIEMBRE	OCTUBRE	NOVIEMBRE	DICIEMBRE
											236,703.00
											ANUAL: 236,703.00

Datos de Identificación del Programa Presupuestario (PP)

Responsable del PP

Ramo: 09 SALUD

Instancia(s) Ejecutora(s)

042 SISTEMA PARA EL DESARROLLO INTEGRAL DE LA FAMILIA DEL ESTADO DE PUEBLA

Institución: 042 SISTEMA PARA EL DESARROLLO INTEGRAL DE LA FAMILIA DEL ESTADO DE PUEBLA

Unidad Responsable: DA2V SISTEMA PARA EL DESARROLLO INTEGRAL DE LA FAMILIA DEL ESTADO DE PUEBLA

Población Objetivo: PERSONAS QUE SE ENCUENTRA EN SITUACIÓN DE POBREZA, YA QUE TIENE AL MENOS UNA CARENCIA SOCIAL Y SU INGRESO ES INSUFICIENTE PARA ADQUIRIR LOS BIENES Y SERVICIOS QUE REQUIERE PARA SATISFACER SUS NECESIDADES ALIMENTARIAS Y NO ALIMENTARIAS.

Alineación

Plan Estatal de Desarrollo

Eje: 04 DESARROLLO INTEGRAL, EDUCACIÓN Y DIVERSIDAD CULTURAL

Objetivo: 01 REDUCIR LAS CARENCIAS SOCIALES EN EL ESTADO, CON UN ENFOQUE DE INTERSECCIONALIDAD.

Temática: 07 ATENCIÓN A GRUPOS PRIORITARIOS

Objetivo Específico: 01 MEJORAR LAS CONDICIONES DE VIDA DE LAS PERSONAS QUE ENFRENTAN DESVENTAJAS ECONÓMICAS, SOCIALES, FÍSICAS O CULTURALES.

Estrategia: 01 CREAR LAS CONDICIONES QUE ASEGUREN EL DESARROLLO INTEGRAL DE LOS GRUPOS SOCIALES EN SITUACIÓN DE VULNERABILIDAD.

Línea de Acción: 1 FORTALECER LA PROTECCIÓN DE LOS DERECHOS DE NIÑAS, NIÑOS Y ADOLESCENTES QUE PERMITA INCREMENTAR LA ATENCIÓN Y BIENESTAR INTEGRAL.

Línea de Acción: 2 CONSOLIDAR LA ATENCIÓN DE LOS DERECHOS DE ACCESO A LA SALUD, ALIMENTACIÓN Y RECREACIÓN DE LAS PERSONAS ADULTAS MAYORES

Línea de Acción: 3 PROMOVER LA INTEGRACIÓN DE LAS PERSONAS CON DISCAPACIDAD A LOS SECTORES SOCIAL Y ECONÓMICO.

Línea de Acción: 6 PROMOVER ACCIONES DE PREVISIÓN, PREVENCIÓN Y PROTECCIÓN DIRIGIDAS A GRUPOS DE ATENCIÓN PRIORITARIA PARA MEJORAR LAS CIRCUNSTANCIAS DE VIDA DE LAS FAMILIAS POBLANAS.

Línea de Acción: 7 GENERAR SINERGIA CON EL SECTOR SOCIAL EN BENEFICIO DE LOS GRUPOS EN SITUACIÓN DE VULNERABILIDAD.

Línea de Acción: 8 IMPULSAR LA VINCULACIÓN ENTRE LOS TRES NIVELES DE GOBIERNO PARA GENERAR POLÍTICAS EN BENEFICIO DE LOS GRUPOS EN SITUACIÓN DE VULNERABILIDAD.

Resumen Narrativo

APOYOS ASISTENCIALES TALES COMO PLÁTICAS DE PREVENCIÓN, SERVICIOS INTEGRALES DE ALBERGUE EN CASA DEL ADOLESCENTE Y DEMÁS CASAS DE ASISTENCIA SOCIAL, SERVICIOS DE ATENCIÓN AL MALTRATO, EQUIPAMIENTO AL CENTRO DE ASISTENCIA INFANTIL COMUNITARIO (CAIC), ACOMPAÑAMIENTO EN AUDIENCIAS, SERVICIOS DE RESTITUCIÓN Y ADOPCIÓN CON SEGUIMIENTO A NIÑAS, NIÑOS Y ADOLESCENTES QUE TIENEN AL MENOS UNA CARENCIA SOCIAL OTORGADOS.

Datos de Identificación del Indicador

Indicador: PORCENTAJE DE PLÁTICAS DE PREVENCIÓN, SERVICIOS INTEGRALES DE ALBERGUE EN CASA DEL ADOLESCENTE Y DEMÁS CASAS DE ASISTENCIA SOCIAL, SERVICIOS DE ATENCIÓN AL MALTRATO, EQUIPAMIENTO AL CAIC, ACOMPAÑAMIENTO EN AUDIENCIAS, SERVICIOS DE RESTITUCIÓN Y ADOPCIÓN CON SEGUIMIENTO OTORGADOS A NIÑAS, NIÑOS Y ADOLESCENTES.

Definición: MIDE LA PROPORCIÓN DE APOYOS ASISTENCIALES TALES COMO PLÁTICAS DE PREVENCIÓN, SERVICIOS DE ALBERGUE, SERVICIOS DE ATENCIÓN AL MALTRATO, EQUIPAMIENTO DE CAIC, ACOMPAÑAMIENTO EN AUDIENCIAS, SERVICIOS DE RESTITUCIÓN Y ADOPCIÓN CON SEGUIMIENTO, OTORGADOS A NIÑAS, NIÑOS Y ADOLESCENTES CON AL MENOS UNA CARENCIA SOCIAL.

Tipo	Dimensión	Frecuencia de Medición	Desagregación Geográfica	Tipo de Fórmula
GESTION	EFICACIA	ANUAL	ESTATAL	PORCENTAJE
Unidad de Medida		Método de Cálculo	Área Responsable	
PORCENTAJE		$(V1/V2)*100$	DIRECCIÓN DE FORTALECIMIENTO INSTITUCIONAL, DIRECCIÓN DE ASISTENCIA MÉDICO SOCIAL Y PROCURADURÍA DE PROTECCIÓN DE LOS DERECHOS DE NIÑAS, NIÑOS Y ADOLESCENTES Y UNIDAD DE COORDINACIÓN DEL SISTEMA DE PROTECCIÓN INTEGRAL DE NIÑAS, NIÑOS Y ADOLESCENTES.	

Características del Indicador

Claridad	Relevancia	Economía	Monitoreable	Adecuado	Aporte Marginal
CUMPLE	CUMPLE	CUMPLE	CUMPLE	CUMPLE	NO_APLICA

Justificación

LA DEFINICIÓN DEL INDICADOR ES COHERENTE CON EL NOMBRE DEL MISMO.	EL PROGRAMA PRESUPUESTARIO CONTRIBUYE AL LOGRO DEL OBJETIVO DEL INDICADOR.	LA INFORMACIÓN PARA GENERAR EL INDICADOR NO GENERA COSTOS ADICIONALES.	LA INFORMACIÓN ES GENERADA POR EL SISTEMA DE MONITOREO Y SEGUIMIENTO DE METAS DEL SEDIF, DONDE SE DA SEGUIMIENTO CONTINUO.	PROVEE INFORMACIÓN DE LAS DEPENSAS OTORGADAS A LAS PERSONAS DE GRUPOS PRIORITARIOS CON CARENCIA POR ACCESO A LA ALIMENTACIÓN NUTRITIVA Y DE CALIDAD.	NO APLICA
---	--	--	--	--	-----------

Serie de Información disponible: 2019,2022

Medios de Verificación

Fuentes de Información

**E047 PRESTACIÓN DE SERVICIOS DE ASISTENCIA SOCIAL  
PARA EL BIENESTAR FAMILIAR  
NIVEL COMPONENTE 4**

TABLEROS DE CONTROL DE METAS Y BASES DE DATOS ELABORADOS POR LAS DIRECCIONES DEL SISTEMA PARA EL DESARROLLO INTEGRAL DE LA FAMILIA DEL ESTADO DE PUEBLA (SEDIF), CON INFORMACIÓN DE LOS PROGRAMAS SOCIALES, DISPONIBLE PARA SU CONSULTA EN EL SEDIF, UBICADO EN CALLE 5 DE MAYO 1606, CENTRO HISTÓRICO, 72000 PUEBLA, PUEBLA

TABLEROS DE CONTROL DE METAS Y BASES DE DATOS ELABORADOS POR LAS DIRECCIONES DEL SEDIF.

Determinación de Metas - Indicador

Línea Base			Meta y Periodo de Cumplimiento		Parámetros de Semaforización		
Valor	Año	Periodo	Valor	Periodo	>=95.00Y<=115.00	>=90.00Y<=95.00	<90.00Y>=115.00
100.00	2023	DICIEMBRE	100.00	DICIEMBRE			

Comportamiento del Indicador hacia la meta: NOMINAL

Factibilidad: ALTA

Descripción de la Factibilidad: DE ACUERDO AL PRESUPUESTO AUTORIZADO Y A LA NORMATIVIDAD EMITIDA POR EL SISTEMA NACIONAL DIF.

Metas de la Administración

Año	2025	2026	2027	2028	2029	2030
Valor	100.00	100.00	100.00	100.00	100.00	100.00
Periodo	DICIEMBRE	DICIEMBRE	DICIEMBRE	DICIEMBRE	DICIEMBRE	DICIEMBRE

Meta Anual

ENERO	FEBRERO	MARZO	ABRIL	MAYO	JUNIO	JULIO	AGOSTO	SEPTIEMBRE	OCTUBRE	NOVIEMBRE	DICIEMBRE
											100.00
Anual:											100.00

Variable (1)

Variable: NÚMERO DE APOYOS ASISTENCIALES PARA NIÑAS, NIÑOS Y ADOLESCENTES OTORGADOS.

Definición: SE REFIERE AL TOTAL DE APOYOS ASISTENCIALES PARA NIÑAS, NIÑOS Y ADOLESCENTES OTORGADOS.

Unidad de Medida:

APOYO

Frecuencia de Medición:

ANUAL

Desagregación Geográfica:

ESTATAL

Disponibilidad de la Información:

30/01/2026

Meta Anual

ENERO	FEBRERO	MARZO	ABRIL	MAYO	JUNIO	JULIO	AGOSTO	SEPTIEMBRE	OCTUBRE	NOVIEMBRE	DICIEMBRE
											14,175.00
ANUAL:											14,175.00

Variable (2)

Variable: NÚMERO DE APOYOS ASISTENCIALES PARA NIÑAS, NIÑOS Y ADOLESCENTES PROGRAMADOS.

Definición: SE REFIERE AL TOTAL DE APOYOS ASISTENCIALES PARA NIÑAS, NIÑOS Y ADOLESCENTES PROGRAMADOS.

Unidad de Medida:

APOYO

Frecuencia de Medición:

ANUAL

Desagregación Geográfica:

ESTATAL

Disponibilidad de la Información:

30/01/2026

Meta Anual

ENERO	FEBRERO	MARZO	ABRIL	MAYO	JUNIO	JULIO	AGOSTO	SEPTIEMBRE	OCTUBRE	NOVIEMBRE	DICIEMBRE
											14,175.00
ANUAL:											14,175.00

Datos de Identificación del Programa Presupuestario (PP)

Responsable del PP

Ramo: 09 SALUD

Instancia(s) Ejecutora(s)

042 SISTEMA PARA EL DESARROLLO INTEGRAL DE LA FAMILIA DEL ESTADO DE PUEBLA

Institución: 042 SISTEMA PARA EL DESARROLLO INTEGRAL DE LA FAMILIA DEL ESTADO DE PUEBLA

Unidad Responsable: DA2V SISTEMA PARA EL DESARROLLO INTEGRAL DE LA FAMILIA DEL ESTADO DE PUEBLA

Población Objetivo: PERSONAS QUE SE ENCUENTRA EN SITUACIÓN DE POBREZA, YA QUE TIENE AL MENOS UNA CARENCIA SOCIAL Y SU INGRESO ES INSUFICIENTE PARA ADQUIRIR LOS BIENES Y SERVICIOS QUE REQUIERE PARA SATISFACER SUS NECESIDADES ALIMENTARIAS Y NO ALIMENTARIAS.

Alineación

Plan Estatal de Desarrollo

Eje: 04 DESARROLLO INTEGRAL, EDUCACIÓN Y DIVERSIDAD CULTURAL

Objetivo: 01 REDUCIR LAS CARENCIAS SOCIALES EN EL ESTADO, CON UN ENFOQUE DE INTERSECCIONALIDAD.

Temática: 07 ATENCIÓN A GRUPOS PRIORITARIOS

Objetivo Específico: 01 MEJORAR LAS CONDICIONES DE VIDA DE LAS PERSONAS QUE ENFRENTAN DESVENTAJAS ECONÓMICAS, SOCIALES, FÍSICAS O CULTURALES.

Estrategia: 01 CREAR LAS CONDICIONES QUE ASEGUREN EL DESARROLLO INTEGRAL DE LOS GRUPOS SOCIALES EN SITUACIÓN DE VULNERABILIDAD.

Línea de Acción: 1 FORTALECER LA PROTECCIÓN DE LOS DERECHOS DE NIÑAS, NIÑOS Y ADOLESCENTES QUE PERMITA INCREMENTAR LA ATENCIÓN Y BIENESTAR INTEGRAL.

Línea de Acción: 2 CONSOLIDAR LA ATENCIÓN DE LOS DERECHOS DE ACCESO A LA SALUD, ALIMENTACIÓN Y RECREACIÓN DE LAS PERSONAS ADULTAS MAYORES

Línea de Acción: 3 PROMOVER LA INTEGRACIÓN DE LAS PERSONAS CON DISCAPACIDAD A LOS SECTORES SOCIAL Y ECONÓMICO.

Línea de Acción: 6 PROMOVER ACCIONES DE PREVISIÓN, PREVENCIÓN Y PROTECCIÓN DIRIGIDAS A GRUPOS DE ATENCIÓN PRIORITARIA PARA MEJORAR LAS CIRCUNSTANCIAS DE VIDA DE LAS FAMILIAS POBLANAS.

Línea de Acción: 7 GENERAR SINERGIA CON EL SECTOR SOCIAL EN BENEFICIO DE LOS GRUPOS EN SITUACIÓN DE VULNERABILIDAD.

Línea de Acción: 8 IMPULSAR LA VINCULACIÓN ENTRE LOS TRES NIVELES DE GOBIERNO PARA GENERAR POLÍTICAS EN BENEFICIO DE LOS GRUPOS EN SITUACIÓN DE VULNERABILIDAD.

Resumen Narrativo

APOYOS ASISTENCIALES TALES COMO SERVICIOS PSICOLÓGICOS, ESTOMATOLÓGICOS, MÉDICOS, TALLERES RECREATIVOS, CAPACITACIONES, EQUIPAMIENTO AL CENTRO DE CAPACITACIÓN Y DESARROLLO (CECADE), ASESORÍAS JURÍDICAS Y DONACIONES A POBLACIÓN ABIERTA QUE TIENE AL MENOS UNA CARENCIA SOCIAL OTORGADOS.

Datos de Identificación del Indicador

Indicador: PORCENTAJE DE SERVICIOS PSICOLÓGICOS, ESTOMATOLÓGICOS, MÉDICOS, TALLERES RECREATIVOS, CAPACITACIONES, EQUIPAMIENTO AL CECADE, ASESORÍAS JURÍDICAS Y DONACIONES OTORGADOS A POBLACIÓN ABIERTA QUE TIENE AL MENOS UNA CARENCIA SOCIAL.

Definición: MIDE LA PROPORCIÓN DE APOYOS ASISTENCIALES TALES COMO SERVICIOS PSICOLÓGICOS, ESTOMATOLÓGICOS, MÉDICOS Y RECREATIVOS, OTORGAMIENTO DE TALLERES, CAPACITACIONES, EQUIPAMIENTO, ASESORÍAS JURÍDICAS Y DONACIONES, ASÍ COMO SUPERVISIONES, OTORGADOS A POBLACIÓN ABIERTA QUE TIENE AL MENOS UNA CARENCIA SOCIAL.

Tipo	Dimensión	Frecuencia de Medición	Desagregación Geográfica	Tipo de Fórmula
GESTION	EFICACIA	ANUAL	ESTATAL	PORCENTAJE
Unidad de Medida		Método de Cálculo	Área Responsable	
PORCENTAJE		$(V1/V2)*100$	DIRECCIONES DEL SEDIF.	

Características del Indicador

Claridad	Relevancia	Economía	Monitoreable	Adecuado	Aporte Marginal
CUMPLE	CUMPLE	CUMPLE	CUMPLE	CUMPLE	NO_APLICA

Justificación

LA DEFINICIÓN DEL INDICADOR ES COHERENTE CON EL NOMBRE DEL MISMO.	EL PROGRAMA PRESUPUESTARIO CONTRIBUYE AL LOGRO DEL OBJETIVO DEL INDICADOR.	LA INFORMACIÓN PARA GENERAR EL INDICADOR NO GENERA COSTOS ADICIONALES.	LA INFORMACIÓN ES GENERADA POR EL SISTEMA DE MONITOREO Y SEGUIMIENTO DE METAS DEL SEDIF, DONDE SE DA SEGUIMIENTO CONTINUO.	PROVEE INFORMACIÓN DE LAS DEPENSAS OTORGADAS A LAS PERSONAS DE GRUPOS PRIORITARIOS CON CARENCIA POR ACCESO A LA ALIMENTACIÓN NUTRITIVA Y DE CALIDAD.	NO APLICA
---	--	--	--	--	-----------

Serie de Información disponible: 2019-2022

Medios de Verificación

TABLEROS DE CONTROL DE METAS Y BASES DE DATOS ELABORADOS POR LAS DIRECCIONES DEL SISTEMA PARA EL DESARROLLO INTEGRAL DE LA FAMILIA DEL ESTADO DE PUEBLA (SEDIF), CON INFORMACIÓN DE LOS PROGRAMAS SOCIALES, DISPONIBLE PARA SU CONSULTA EN EL SEDIF, UBICADO EN CALLE 5 DE MAYO 1606, CENTRO HISTÓRICO, 72000 PUEBLA, PUEBLA

Fuentes de Información

TABLEROS DE CONTROL DE METAS Y BASES DE DATOS ELABORADOS POR LAS DIRECCIONES DEL SEDIF.



**E047 PRESTACIÓN DE SERVICIOS DE ASISTENCIA SOCIAL  
PARA EL BIENESTAR FAMILIAR  
NIVEL COMPONENTE 5**

**Determinación de Metas - Indicador**

Línea Base			Meta y Periodo de Cumplimiento		Parámetros de Semaforización		
Valor	Año	Periodo	Valor	Periodo	<=85.00Y<=95.00	>95.00Y<=115.00	<85.00Y>115.00
110.71	2023	DICIEMBRE	100.00	DICIEMBRE			

**Comportamiento del Indicador hacia la meta:**DESCENDENTE

**Factibilidad:** ALTA

**Descripción de la Factibilidad:** DE ACUERDO AL PRESUPUESTO AUTORIZADO Y A LA NORMATIVIDAD EMITIDA POR EL SISTEMA NACIONAL DIF.

**Metas de la Administración**

Año	2025	2026	2027	2028	2029	2030
Valor	100.00	100.00	100.00	100.00	100.00	100.00
Periodo	DICIEMBRE	DICIEMBRE	DICIEMBRE	DICIEMBRE	DICIEMBRE	DICIEMBRE

**Meta Anual**

ENERO	FEBRERO	MARZO	ABRIL	MAYO	JUNIO	JULIO	AGOSTO	SEPTIEMBRE	OCTUBRE	NOVIEMBRE	DICIEMBRE	
											100.00	
											Annual:	100.00

**Variable (1)**

**Variable:** NÚMERO DE APOYOS ASISTENCIALES OTORGADOS A POBLACIÓN ABIERTA CON AL MENOS UNA CARENCIA SOCIAL.

**Definición:** CORRESPONDE AL TOTAL DE APOYOS ASISTENCIALES OTORGADOS A POBLACIÓN ABIERTA CON AL MENOS UNA CARENCIA SOCIAL.

Unidad de Medida:	Frecuencia de Medición:	Desagregación Geográfica:	Disponibilidad de la Información:
APOYO	ANUAL	ESTATAL	30/01/2026

**Meta Anual**

ENERO	FEBRERO	MARZO	ABRIL	MAYO	JUNIO	JULIO	AGOSTO	SEPTIEMBRE	OCTUBRE	NOVIEMBRE	DICIEMBRE	
											123,200.00	
											ANUAL:	123,200.00

**Variable (2)**

**Variable:** NÚMERO DE APOYOS ASISTENCIALES PROGRAMADOS A POBLACIÓN ABIERTA CON AL MENOS UNA CARENCIA SOCIAL.

**Definición:** CORRESPONDE AL TOTAL DE APOYOS ASISTENCIALES PROGRAMADOS A POBLACIÓN ABIERTA CON AL MENOS UNA CARENCIA SOCIAL.

Unidad de Medida:	Frecuencia de Medición:	Desagregación Geográfica:	Disponibilidad de la Información:
APOYO	ANUAL	ESTATAL	30/01/2026

**Meta Anual**

ENERO	FEBRERO	MARZO	ABRIL	MAYO	JUNIO	JULIO	AGOSTO	SEPTIEMBRE	OCTUBRE	NOVIEMBRE	DICIEMBRE	
											123,200.00	
											ANUAL:	123,200.00

Datos de Identificación del Programa Presupuestario (PP)

Responsable del PP

Ramo: 09 SALUD

Instancia(s) Ejecutora(s)

042 SISTEMA PARA EL DESARROLLO INTEGRAL DE LA FAMILIA DEL ESTADO DE PUEBLA

Institución: 042 SISTEMA PARA EL DESARROLLO INTEGRAL DE LA FAMILIA DEL ESTADO DE PUEBLA

Unidad Responsable: DA2V SISTEMA PARA EL DESARROLLO INTEGRAL DE LA FAMILIA DEL ESTADO DE PUEBLA

Población Objetivo: PERSONAS QUE SE ENCUENTRA EN SITUACIÓN DE POBREZA, YA QUE TIENE AL MENOS UNA CARENCIA SOCIAL Y SU INGRESO ES INSUFICIENTE PARA ADQUIRIR LOS BIENES Y SERVICIOS QUE REQUIERE PARA SATISFACER SUS NECESIDADES ALIMENTARIAS Y NO ALIMENTARIAS.

Alineación

Plan Estatal de Desarrollo

Eje: 04 DESARROLLO INTEGRAL, EDUCACIÓN Y DIVERSIDAD CULTURAL

Objetivo: 01 REDUCIR LAS CARENCIAS SOCIALES EN EL ESTADO, CON UN ENFOQUE DE INTERSECCIONALIDAD.

Temática: 07 ATENCIÓN A GRUPOS PRIORITARIOS

Objetivo Específico: 01 MEJORAR LAS CONDICIONES DE VIDA DE LAS PERSONAS QUE ENFRENTAN DESVENTAJAS ECONÓMICAS, SOCIALES, FÍSICAS O CULTURALES.

Estrategia: 01 CREAR LAS CONDICIONES QUE ASEGUREN EL DESARROLLO INTEGRAL DE LOS GRUPOS SOCIALES EN SITUACIÓN DE VULNERABILIDAD.

Línea de Acción: 1 FORTALECER LA PROTECCIÓN DE LOS DERECHOS DE NIÑAS, NIÑOS Y ADOLESCENTES QUE PERMITA INCREMENTAR LA ATENCIÓN Y BIENESTAR INTEGRAL.

Línea de Acción: 2 CONSOLIDAR LA ATENCIÓN DE LOS DERECHOS DE ACCESO A LA SALUD, ALIMENTACIÓN Y RECREACIÓN DE LAS PERSONAS ADULTAS MAYORES

Línea de Acción: 3 PROMOVER LA INTEGRACIÓN DE LAS PERSONAS CON DISCAPACIDAD A LOS SECTORES SOCIAL Y ECONÓMICO.

Línea de Acción: 6 PROMOVER ACCIONES DE PREVISIÓN, PREVENCIÓN Y PROTECCIÓN DIRIGIDAS A GRUPOS DE ATENCIÓN PRIORITARIA PARA MEJORAR LAS CIRCUNSTANCIAS DE VIDA DE LAS FAMILIAS POBLANAS.

Línea de Acción: 7 GENERAR SINERGIAS CON EL SECTOR SOCIAL EN BENEFICIO DE LOS GRUPOS EN SITUACIÓN DE VULNERABILIDAD.

Línea de Acción: 8 IMPULSAR LA VINCULACIÓN ENTRE LOS TRES NIVELES DE GOBIERNO PARA GENERAR POLÍTICAS EN BENEFICIO DE LOS GRUPOS EN SITUACIÓN DE VULNERABILIDAD.

Resumen Narrativo

SUPERVISIÓN A LA CREACIÓN DEL ALBERGUE DE SALUD MENTAL, NIÑAS, NIÑOS Y ADOLESCENTES EN FLOR DEL BOSQUE REALIZADA.

Datos de Identificación del Indicador

Indicador: NÚMERO DE SUPERVISIONES A LA CREACIÓN DEL ALBERGUE DE SALUD MENTAL, NIÑAS, NIÑOS Y ADOLESCENTES EN FLOR DEL BOSQUE.

Definición: SE REFIERE A LA SUPERVISIÓN Y SEGUIMIENTO DE LA CREACIÓN DEL ALBERGUE DE SALUD MENTAL, NIÑAS, NIÑOS Y ADOLESCENTES EN FLOR DEL BOSQUE

Tipo	Dimensión	Frecuencia de Medición	Desagregación Geográfica	Tipo de Fórmula
ESTRATEGICO	EFICACIA	ANUAL	ESTATAL	OTRAS
Unidad de Medida		Método de Cálculo	Área Responsable	
SUPERVISIÓN		DATO ABSOLUTO	DIRECCIONES DEL SEDIF.	

Características del Indicador

Claridad	Relevancia	Economía	Monitoreable	Adecuado	Aporte Marginal
CUMPLE	CUMPLE	CUMPLE	CUMPLE	CUMPLE	CUMPLE

Justificación

ES DE FÁCIL COMPRESIÓN PARA LOS USUARIOS DE LA INFORMACIÓN.	SU IMPACTO ES ELEVADO PARA EL LOGRO DE LOS OBJETIVOS ESTRATÉGICOS.	LA INFORMACIÓN QUE SE REQUIERE PARA GENERAR EL INDICADOR TIENE UN COSTO RAZONABLE.	ESTÁ SUJETO A SEGUIMIENTO Y VERIFICACIÓN POR DIVERSAS INSTANCIAS.	MIDE LO QUE SE INDICA EN SU DESCRIPCIÓN Y ES DE FÁCIL COMPROBACIÓN.	DA INFORMACIÓN ADICIONAL EN COMPARACIÓN CON OTROS INDICADORES PARA EL LOGRO DEL OBJETIVO.
---	--	--	---	---	---

Serie de Información disponible: 2025 - 2030

Medios de Verificación

TABLEROS DE CONTROL DE METAS Y BASES DE DATOS ELABORADOS POR LAS DIRECCIONES DEL SISTEMA PARA EL DESARROLLO INTEGRAL DE LA FAMILIA DEL ESTADO DE PUEBLA (SEDIF), CON INFORMACIÓN DE LOS PROGRAMAS SOCIALES, DISPONIBLE PARA SU CONSULTA EN EL SEDIF, UBICADO EN CALLE 5 DE MAYO 1606, CENTRO HISTÓRICO, 72000 PUEBLA, PUEBLA

Fuentes de Información

TABLEROS DE CONTROL DE METAS Y BASES DE DATOS ELABORADOS POR LAS DIRECCIONES DEL SEDIF.

Determinación de Metas - Indicador

Línea Base			Meta y Periodo de Cumplimiento		Parámetros de Semaforización		
Valor	Año	Periodo	Valor	Periodo	> 0.95Y <= 1.15	>= 0.90Y <= 0.95	< 0.90Y > 1.15
1.00	2025	DICIEMBRE	1.00	DICIEMBRE			

Comportamiento del Indicador hacia la meta: NOMINAL

Factibilidad: ALTA

Descripción de la Factibilidad: DE ACUERDO AL PRESUPUESTO AUTORIZADO Y A LA NORMATIVIDAD EMITIDA.

Metas de la Administración

Año	2025	2026	2027	2028	2029	2030
Valor	1.00					
Periodo	DICIEMBRE					

Meta Anual

ENERO	FEBRERO	MARZO	ABRIL	MAYO	JUNIO	JULIO	AGOSTO	SEPTIEMBRE	OCTUBRE	NOVIEMBRE	DICIEMBRE
											1.00
											Annual: 1.00

Variable (1)

Variable: NÚMERO DE SUPERVISIONES A LA CREACIÓN DEL ALBERGUE DE SALUD MENTAL, NIÑAS, NIÑOS Y ADOLESCENTES EN FLOR DEL BOSQUE

Definición: SE REFIERE A LA SUPERVISIÓN Y SEGUIMIENTO DE LA CREACIÓN DEL ALBERGUE DE SALUD MENTAL, NIÑAS, NIÑOS Y ADOLESCENTES EN FLOR DEL BOSQUE

Unidad de Medida:  
SUPERVISIÓN

Frecuencia de Medición:  
ANUAL

Desagregación Geográfica:  
ESTATAL

Disponibilidad de la Información:  
31/12/2025

Meta Anual

ENERO	FEBRERO	MARZO	ABRIL	MAYO	JUNIO	JULIO	AGOSTO	SEPTIEMBRE	OCTUBRE	NOVIEMBRE	DICIEMBRE
											1.00
											ANUAL: 1.00

**Datos de Identificación del Programa Presupuestario (PP)**

**Responsable del PP**

Ramo: 09 SALUD

**Instancia(s) Ejecutora(s)**

013 SERVICIOS DE SALUD DEL ESTADO DE PUEBLA

Institución: 013 SERVICIOS DE SALUD DEL ESTADO DE PUEBLA

Unidad Responsable: 1000 OFICINA DEL C. SECRETARIO

Población Objetivo: POBLACIÓN SIN SEGURIDAD SOCIAL LABORAL DEL ESTADO DE PUEBLA

**Alineación**

**Plan Estatal de Desarrollo**

Eje: 04 DESARROLLO INTEGRAL, EDUCACIÓN Y DIVERSIDAD CULTURAL

Objetivo: 01 REDUCIR LAS CARENCIAS SOCIALES EN EL ESTADO, CON UN ENFOQUE DE INTERSECCIONALIDAD.

Temática: 02 SALUD

Objetivo Específico: 01 INCREMENTAR EL ACCESO OPORTUNO Y DE CALIDAD A LOS SERVICIOS DE SALUD, BAJO UN ENFOQUE INCLUYENTE.

Estrategia: 01 GENERAR LAS CONDICIONES PARA QUE LAS POBLANAS Y LOS POBLANOS RECIBAN ATENCIÓN MÉDICA DE CALIDAD Y SERVICIOS DE SALUD EQUITATIVOS.

Línea de Acción: 2 INCREMENTAR EL ACCESO A LOS SERVICIOS DE SALUD CON UN ENFOQUE EQUITATIVO E INCLUYENTE.

Línea de Acción: 7 FORTALECER LA VINCULACIÓN CON EL GOBIERNO FEDERAL PARA INCREMENTAR LA COBERTURA DE LOS SERVICIOS DE SALUD EN EL ESTADO.

Línea de Acción: 9 PROCURAR LA COBERTURA AL INTERIOR DEL ESTADO DE PERSONAL MÉDICO Y ESPECIALISTAS, DEBIDAMENTE CAPACITADOS Y ÉTICAMENTE COMPROMETIDOS.

**Resumen Narrativo**

CONTRIBUIR A REDUCIR LA TASA DE MORBILIDAD MEDIANTE LA TRANSFORMACIÓN DE LOS SERVICIOS DE SALUD PARA MEJORAR LA ATENCIÓN A LAS PERSONAS.

**Datos de Identificación del Indicador**

Indicador: TASA DE MORBILIDAD GENERAL.

Definición: INDICA EL NÚMERO DE PERSONAS QUE PADECEN ALGUNA ENFERMEDAD EN UN PERIODO Y LUGAR DETERMINADOS, EN RELACIÓN A LA POBLACIÓN TOTAL EXISTENTE Y QUE ES OBJETO DE VIGILANCIA EPIDEMIOLÓGICA.

Tipo	Dimensión	Frecuencia de Medición	Desagregación Geográfica	Tipo de Fórmula
ESTRATÉGICO	EFICACIA	ANUAL	ESTATAL	TASA
Unidad de Medida		Método de Cálculo	Área Responsable	
TASA		(V1/V2)*BASE	DEPARTAMENTO DE INTELIGENCIA EPIDEMIOLÓGICA	

**Características del Indicador**

Claridad	Relevancia	Economía	Monitoreable	Adecuado	Aporte Marginal
CUMPLE	CUMPLE	CUMPLE	CUMPLE	CUMPLE	CUMPLE

**Justificación**

ES DE FÁCIL COMPRENSIÓN PARA LOS USUARIOS QUE REQUIERAN DE LA INFORMACIÓN.	SU IMPACTO ES ELEVADO PARA EL LOGRO DE LOS OBJETIVOS ESTRATÉGICOS.	LA INFORMACIÓN QUE SE REQUIERE PARA GENERAR EL INDICADOR TIENE UN COSTO RAZONABLE.	ESTÁ SUJETO A SEGUIMIENTO Y VERIFICACIÓN POR DIVERSAS INSTANCIAS.	MIDE LO QUE SE INDICA EN SU DESCRIPCIÓN Y ES DE FÁCIL COMPROBACIÓN.	DA INFORMACIÓN ADICIONAL EN COMPARACIÓN CON OTROS INDICADORES PARA EL LOGRO DEL OBJETIVO.
--	--	--	---	---	---

Serie de Información disponible: 2014 - 2023.

**Medios de Verificación**

SISTEMA ÚNICO AUTOMATIZADO PARA LA VIGILANCIA EPIDEMIOLÓGICA (SUAVE) DE LA DIRECCIÓN GENERAL DE EPIDEMIOLOGÍA (DGE) DE LA SECRETARÍA DE SALUD (FRECUENCIA DE MEDICIÓN ANUAL). DISPONIBLE EN: <https://www.sinave.gob.mx/suave/principal/principal.aspx>

**Fuentes de Información**

SISTEMA ÚNICO AUTOMATIZADO PARA LA VIGILANCIA EPIDEMIOLÓGICA (SUAVE)

**Determinación de Metas - Indicador**

Línea Base			Meta y Periodo de Cumplimiento		Parámetros de Semaforización		
Valor	Año	Periodo	Valor	Periodo	>6838.93Y <= 7643.51	>7643.51Y <= 9252.67	< 6838.93Y > 9252.67
12,649.00	2015	DICIEMBRE	8,045.80	DICIEMBRE			

Comportamiento del Indicador hacia la meta: DESCENDENTE

Factibilidad: MEDIA

Descripción de la Factibilidad: DEBE CONSIDERARSE QUE ES UNA META DESCENDENTE. ES RAZONABLE DE ACUERDO A SU TENDENCIA HISTÓRICA, SIN EMBARGO, ESTÁ SUJETO A VARIACIONES POR LAS CONDICIONES SANITARIAS Y EPIDEMIOLÓGICAS.

**Metas de la Administración**

Año	2025	2026	2027	2028	2029	2030
Valor	8045.80	11356.01	6092.94	11601.22	7322.22	8045.80
Periodo	DICIEMBRE	DICIEMBRE	DICIEMBRE	DICIEMBRE	DICIEMBRE	DICIEMBRE

**Meta Anual**

ENERO	FEBRERO	MARZO	ABRIL	MAYO	JUNIO	JULIO	AGOSTO	SEPTIEMBRE	OCTUBRE	NOVIEMBRE	DICIEMBRE
											8,045.80
											Annual: 8,045.80

**Variable (1)**

**Variable:** NÚMERO DE CASOS NUEVOS DE ENFERMEDADES SUJETAS A VIGILANCIA EPIDEMIOLÓGICA.

**Definición:** ES EL NÚMERO DE INDIVIDUOS CON DIAGNÓSTICO DE ALGÚN PADECIMIENTO SUJETO A VIGILANCIA EPIDEMIOLÓGICA.

**Unidad de Medida:**

CASO

**Frecuencia de Medición:**

ANUAL

**Desagregación Geográfica:**

ESTATAL

**Disponibilidad de la Información:**

31/03/2025

**Meta Anual**

ENERO	FEBRERO	MARZO	ABRIL	MAYO	JUNIO	JULIO	AGOSTO	SEPTIEMBRE	OCTUBRE	NOVIEMBRE	DICIEMBRE
											550,000.00
											ANUAL: 550,000.00

**Variable (2)**

**Variable:** POBLACIÓN TOTAL DEL ESTADO DE PUEBLA.

**Definición:** ES LA PROYECCIÓN DEL TOTAL DE LA POBLACIÓN DEL ESTADO DE PUEBLA SEGÚN CONAPO.

**Unidad de Medida:**

POBLACIÓN

**Frecuencia de Medición:**

ANUAL

**Desagregación Geográfica:**

ESTATAL

**Disponibilidad de la Información:**

31/12/2024

**Meta Anual**

ENERO	FEBRERO	MARZO	ABRIL	MAYO	JUNIO	JULIO	AGOSTO	SEPTIEMBRE	OCTUBRE	NOVIEMBRE	DICIEMBRE
											6,835,862.00
											ANUAL: 6,835,862.00

**Datos de Identificación del Programa Presupuestario (PP)**

**Responsable del PP**

Ramo: 09 SALUD

**Instancia(s) Ejecutora(s)**

013 SERVICIOS DE SALUD DEL ESTADO DE PUEBLA

**Institución:** 013 SERVICIOS DE SALUD DEL ESTADO DE PUEBLA

**Unidad Responsable:** 1000 OFICINA DEL C. SECRETARIO

**Población Objetivo:** POBLACIÓN SIN SEGURIDAD SOCIAL LABORAL DEL ESTADO DE PUEBLA

**Alineación**

**Plan Estatal de Desarrollo**

**Eje:** 04 DESARROLLO INTEGRAL, EDUCACIÓN Y DIVERSIDAD CULTURAL

**Objetivo:** 01 REDUCIR LAS CARENCIAS SOCIALES EN EL ESTADO, CON UN ENFOQUE DE INTERSECCIONALIDAD.

**Temática:** 02 SALUD

**Objetivo Específico:** 01 INCREMENTAR EL ACCESO OPORTUNO Y DE CALIDAD A LOS SERVICIOS DE SALUD, BAJO UN ENFOQUE INCLUYENTE.

**Estrategia:** 01 GENERAR LAS CONDICIONES PARA QUE LAS POBLANAS Y LOS POBLANOS RECIBAN ATENCIÓN MÉDICA DE CALIDAD Y SERVICIOS DE SALUD EQUITATIVOS.

**Línea de Acción:** 2 INCREMENTAR EL ACCESO A LOS SERVICIOS DE SALUD CON UN ENFOQUE EQUITATIVO E INCLUYENTE.

**Línea de Acción:** 7 FORTALECER LA VINCULACIÓN CON EL GOBIERNO FEDERAL PARA INCREMENTAR LA COBERTURA DE LOS SERVICIOS DE SALUD EN EL ESTADO.

**Línea de Acción:** 9 PROCURAR LA COBERTURA AL INTERIOR DEL ESTADO DE PERSONAL MÉDICO Y ESPECIALISTAS, DEBIDAMENTE CAPACITADOS Y ÉTICAMENTE COMPROMETIDOS.

**Resumen Narrativo**

LA POBLACIÓN ABIERTA ES ATENDIDA EN LAS UNIDADES MÉDICAS DE MANERA DIGNA Y ADECUADA.

**Datos de Identificación del Indicador**

**Indicador:** PORCENTAJE DE SATISFACCIÓN DE LOS USUARIOS POR EL TRATO ADECUADO Y DIGNO.

**Definición:** SE REFIERE A LOS USUARIOS SATISFECHOS CON EL TRATO RECIBIDO POR EL PERSONAL DE SALUD QUE LABORA EN LAS UNIDADES MÉDICAS DE PRIMERO, SEGUNDO Y TERCER NIVEL DE ATENCIÓN DE LOS SERVICIOS DE SALUD DEL ESTADO DE PUEBLA.

Tipo	Dimensión	Frecuencia de Medición	Desagregación Geográfica	Tipo de Fórmula
ESTRATÉGICO	EFICACIA	ANUAL	ESTATAL	OTRAS
<b>Unidad de Medida</b>		<b>Método de Cálculo</b>	<b>Área Responsable</b>	
PORCENTAJE		DATO ABSOLUTO	DEPARTAMENTO DE CALIDAD Y DESARROLLO INSTITUCIONAL	

**Características del Indicador**

Claridad	Relevancia	Economía	Monitoreable	Adecuado	Aporte Marginal
CUMPLE	CUMPLE	CUMPLE	CUMPLE	CUMPLE	CUMPLE

**Justificación**

ES DE FÁCIL COMPRENSIÓN PARA LOS USUARIOS DE LA INFORMACIÓN.	SU IMPACTO ES ELEVADO PARA EL LOGRO DE LOS OBJETIVOS ESTRATÉGICOS.	LA INFORMACIÓN QUE SE REQUIERE PARA GENERAR EL INDICADOR TIENE UN COSTO RAZONABLE.	ESTÁ SUJETO A SEGUIMIENTO Y VERIFICACIÓN POR DIVERSAS INSTANCIAS.	MIDE LO QUE SE INDICA EN SU DESCRIPCIÓN Y ES DE FÁCIL COMPROBACIÓN.	DA INFORMACIÓN ADICIONAL EN COMPARACIÓN CON OTROS INDICADORES PARA EL LOGRO DEL OBJETIVO.
--	--	--	---	---	---

**Serie de Información disponible:** 2017 - 2025

**Medios de Verificación**

SISTEMA DE LA ENCUESTA DE SATISFACCIÓN, TRATO ADECUADO Y DIGNO (SESTAD) DE LA DIRECCIÓN GENERAL DE CALIDAD Y EDUCACIÓN EN SALUD DE LA SECRETARÍA DE SALUD. INFORMACIÓN DISPONIBLE EN:  
<http://desdgc.es.salud.gob.mx/sestad/index.php>

**Fuentes de Información**

PLATAFORMA SESTAD DE LA DIRECCIÓN GENERAL DE CALIDAD Y EDUCACIÓN EN SALUD. LINK [HTTP://DESDGCES.SALUD.GOB.MX/SESTAD/INDEX.PHP](http://desdgc.es.salud.gob.mx/sestad/index.php).

**Determinación de Metas - Indicador**

Línea Base			Meta y Periodo de Cumplimiento		Parámetros de SemafORIZACIÓN		
Valor	Año	Periodo	Valor	Periodo	>=85.50Y<=103.50	>=81.00Y<=85.50	<81.00Y<= 103.50
89.70	2019	DICIEMBRE	90.00	DICIEMBRE			

**Comportamiento del Indicador hacia la meta:**REGULAR

**Factibilidad:** MEDIA

**Descripción de la Factibilidad:** DEPENDE DE LA ESTABILIDAD PRESUPUESTARIA Y ECONÓMICA.

**Metas de la Administración**

Año	2025	2026	2027	2028	2029	2030
Valor	90.00	90.00	90.00	90.00	90.00	90.00
Periodo	DICIEMBRE	DICIEMBRE	DICIEMBRE	DICIEMBRE	DICIEMBRE	DICIEMBRE

**Meta Anual**

ENERO	FEBRERO	MARZO	ABRIL	MAYO	JUNIO	JULIO	AGOSTO	SEPTIEMBRE	OCTUBRE	NOVIEMBRE	DICIEMBRE
											90.00
											Anual: 90.00

**Variable (1)**

**Variable:** PORCENTAJE DE SATISFACCIÓN DE LOS USUARIOS POR EL TRATO ADECUADO Y DIGNO.

**Definición:** HACE REFERENCIA A LA SATISFACCIÓN POR EL TRATO ADECUADO Y DIGNO QUE RECIBEN LOS USUARIOS EN LAS UNIDADES MÉDICAS.

**Unidad de Medida:**

PORCENTAJE

**Frecuencia de Medición:**

ANUAL

**Desagregación Geográfica:**

ESTATAL

**Disponibilidad de la Información:**

31/12/2024

**Meta Anual**

ENERO	FEBRERO	MARZO	ABRIL	MAYO	JUNIO	JULIO	AGOSTO	SEPTIEMBRE	OCTUBRE	NOVIEMBRE	DICIEMBRE
											90.00
											Anual: 90.00

**Datos de Identificación del Programa Presupuestario (PP)**

**Responsable del PP**

Ramo: 09 SALUD

**Instancia(s) Ejecutora(s)**

013 SERVICIOS DE SALUD DEL ESTADO DE PUEBLA

Institución: 013 SERVICIOS DE SALUD DEL ESTADO DE PUEBLA

Unidad Responsable: 1000 OFICINA DEL C. SECRETARIO

Población Objetivo: POBLACIÓN SIN SEGURIDAD SOCIAL LABORAL DEL ESTADO DE PUEBLA

**Alineación**

**Plan Estatal de Desarrollo**

Eje: 04 DESARROLLO INTEGRAL, EDUCACIÓN Y DIVERSIDAD CULTURAL

Objetivo: 01 REDUCIR LAS CARENCIAS SOCIALES EN EL ESTADO, CON UN ENFOQUE DE INTERSECCIONALIDAD.

Temática: 02 SALUD

Objetivo Específico: 01 INCREMENTAR EL ACCESO OPORTUNO Y DE CALIDAD A LOS SERVICIOS DE SALUD, BAJO UN ENFOQUE INCLUYENTE.

Estrategia: 01 GENERAR LAS CONDICIONES PARA QUE LAS POBLANAS Y LOS POBLANOS RECIBAN ATENCIÓN MÉDICA DE CALIDAD Y SERVICIOS DE SALUD EQUITATIVOS.

Línea de Acción: 2 INCREMENTAR EL ACCESO A LOS SERVICIOS DE SALUD CON UN ENFOQUE EQUITATIVO E INCLUYENTE.

Línea de Acción: 7 FORTALECER LA VINCULACIÓN CON EL GOBIERNO FEDERAL PARA INCREMENTAR LA COBERTURA DE LOS SERVICIOS DE SALUD EN EL ESTADO.

Línea de Acción: 9 PROCURAR LA COBERTURA AL INTERIOR DEL ESTADO DE PERSONAL MÉDICO Y ESPECIALISTAS, DEBIDAMENTE CAPACITADOS Y ÉTICAMENTE COMPROMETIDOS.

**Resumen Narrativo**

MÉDICOS EN CONTACTO CON EL PACIENTE INCREMENTADOS.

**Datos de Identificación del Indicador**

Indicador: TASA DE MÉDICOS GENERALES Y ESPECIALISTAS POR CADA 1,000 HABITANTES (POBLACIÓN RESPONSABILIDAD DE LOS SSEP).

Definición: HACE REFERENCIA A LA TASA DE MÉDICOS GENERALES Y ESPECIALISTAS EXISTENTES POR CADA MIL HABITANTES QUE SON RESPONSABILIDAD DE ATENDER POR LOS SERVICIOS DE SALUD DEL ESTADO DE PUEBLA

Tipo	Dimensión	Frecuencia de Medición	Desagregación Geográfica	Tipo de Fórmula
ESTRATÉGICO	EFICACIA	ANUAL	ESTATAL	TASA
Unidad de Medida		Método de Cálculo	Área Responsable	
TASA		(V1/V2)*BASE	DEPARTAMENTO DE SISTEMAS DE INFORMACIÓN EN SALUD.	

**Características del Indicador**

Claridad	Relevancia	Economía	Monitoreable	Adecuado	Aporte Marginal
CUMPLE	CUMPLE	CUMPLE	CUMPLE	CUMPLE	CUMPLE

**Justificación**

ES DE FÁCIL COMPRENSIÓN PARA LOS USUARIOS DE LA INFORMACIÓN.	SU IMPACTO ES ELEVADO PARA EL LOGRO DE LOS OBJETIVOS ESTRATÉGICOS.	LA INFORMACIÓN QUE SE REQUIERE PARA GENERAR EL INDICADOR TIENE UN COSTO RAZONABLE.	ESTÁ SUJETO A SEGUIMIENTO Y VERIFICACIÓN POR DIVERSAS INSTANCIAS.	MIDE LO QUE SE INDICA EN SU DESCRIPCIÓN Y ES DE FÁCIL COMPROBACIÓN.	DA INFORMACIÓN ADICIONAL EN COMPARACIÓN CON OTROS INDICADORES PARA EL LOGRO DEL OBJETIVO.
--	--	--	---	---	---

Serie de Información disponible: 2015 - 2022.

**Medios de Verificación**

SUBSISTEMA DE INFORMACIÓN DE EQUIPAMIENTO, RECURSOS HUMANOS E INFRAESTRUCTURA PARA LA ATENCIÓN DE LA SALUD (SINERHIAS) DE LOS SISTEMAS DE INFORMACIÓN EN SALUD, INFORMACIÓN GENERADA POR LA DIRECCIÓN GENERAL DE INFORMACIÓN EN SALUD (DGIS) DE LA SECRETARÍA DE SALUD. DISPONIBLE EN:  
[http://www.dgis.salud.gob.mx/contenidos/sinai/subsistema\\_sinerhias.html](http://www.dgis.salud.gob.mx/contenidos/sinai/subsistema_sinerhias.html)

**Fuentes de Información**

DIRECCIÓN GENERAL DE SISTEMAS DE INFORMACIÓN EN SALUD (DGIS) DE LA SECRETARÍA DE SALUD FEDERAL  
[HTTPS://WWW.GOB.MX/SALUD/ACCIONES-Y-PROGRAMAS/DIRECCION-GENERAL-DE-INFORMACION-EN-SALUD-DGIS.](https://www.gob.mx/salud/acciones-y-programas/direccion-general-de-informacion-en-salud-dgis)

**Determinación de Metas - Indicador**

Línea Base			Meta y Periodo de Cumplimiento		Parámetros de Semaforización		
Valor	Año	Periodo	Valor	Periodo	>=0.96Y<=1.17	>=0.91Y<=0.96	<0.91Y >= 1.17
1.10	2015	DICIEMBRE	1.02	DICIEMBRE			

Comportamiento del Indicador hacia la meta: REGULAR

Factibilidad: MEDIA

Descripción de la Factibilidad: EL INCREMENTO DEL NÚMERO DE MÉDICOS ESTÁ EN FUNCIÓN DE LA SUFICIENCIA PRESUPUESTARIA DEL ORGANISMO.



**Metas de la Administración**

Año	2025	2026	2027	2028	2029	2030
Valor	1.02	1.04	1.01	1.03	1.03	1.02
Periodo	DICIEMBRE	DICIEMBRE	DICIEMBRE	DICIEMBRE	DICIEMBRE	DICIEMBRE

**Meta Anual**

ENERO	FEBRERO	MARZO	ABRIL	MAYO	JUNIO	JULIO	AGOSTO	SEPTIEMBRE	OCTUBRE	NOVIEMBRE	DICIEMBRE	
											1.02	
											Annual:	1.02

**Variable (1)**

**Variable:** NÚMERO DE MÉDICOS GENERALES Y ESPECIALISTAS EN LOS SERVICIOS DE SALUD DEL ESTADO DE PUEBLA.

**Definición:** SE REFIERE AL NÚMERO DE MÉDICOS GENERALES Y ESPECIALISTAS EN LOS SERVICIOS DE SALUD DEL ESTADO DE PUEBLA.

**Unidad de Medida:**

MÉDICO

**Frecuencia de Medición:**

ANUAL

**Desagregación Geográfica:**

ESTATAL

**Disponibilidad de la Información:**

01/03/2025

**Meta Anual**

ENERO	FEBRERO	MARZO	ABRIL	MAYO	JUNIO	JULIO	AGOSTO	SEPTIEMBRE	OCTUBRE	NOVIEMBRE	DICIEMBRE	
											4,873.00	
											Annual:	4,873.00

**Variable (2)**

**Variable:** POBLACIÓN DE RESPONSABILIDAD DE LOS SERVICIOS DE SALUD DEL ESTADO DE PUEBLA.

**Definición:** NÚMERO DE POBLACIÓN CONSIDERANDO LA SUMA DE LAS PROYECCIONES DE POBLACIÓN POR INSTITUCIÓN DE RESPONSABILIDAD DE: SSA, IMSS BIENESTAR, POBLACIÓN NO USUARIA Y POBLACIÓN NO ESPECIFICADA.

**Unidad de Medida:**

PERSONA

**Frecuencia de Medición:**

ANUAL

**Desagregación Geográfica:**

ESTATAL

**Disponibilidad de la Información:**

01/03/2025

**Meta Anual**

ENERO	FEBRERO	MARZO	ABRIL	MAYO	JUNIO	JULIO	AGOSTO	SEPTIEMBRE	OCTUBRE	NOVIEMBRE	DICIEMBRE	
											4,776,658.00	
											Annual:	4,776,658.00

**Datos de Identificación del Programa Presupuestario (PP)**

**Responsable del PP**

Ramo: 09 SALUD

**Instancia(s) Ejecutora(s)**

013 SERVICIOS DE SALUD DEL ESTADO DE PUEBLA

Institución: 013 SERVICIOS DE SALUD DEL ESTADO DE PUEBLA

Unidad Responsable: 1000 OFICINA DEL C. SECRETARIO

Población Objetivo: POBLACIÓN SIN SEGURIDAD SOCIAL LABORAL DEL ESTADO DE PUEBLA

**Alineación**

**Plan Estatal de Desarrollo**

Eje: 04 DESARROLLO INTEGRAL, EDUCACIÓN Y DIVERSIDAD CULTURAL

Objetivo: 01 REDUCIR LAS CARENCIAS SOCIALES EN EL ESTADO, CON UN ENFOQUE DE INTERSECCIONALIDAD.

Temática: 02 SALUD

Objetivo Específico: 01 INCREMENTAR EL ACCESO OPORTUNO Y DE CALIDAD A LOS SERVICIOS DE SALUD, BAJO UN ENFOQUE INCLUYENTE.

Estrategia: 01 GENERAR LAS CONDICIONES PARA QUE LAS POBLANAS Y LOS POBLANOS RECIBAN ATENCIÓN MÉDICA DE CALIDAD Y SERVICIOS DE SALUD EQUITATIVOS.

Línea de Acción: 2 INCREMENTAR EL ACCESO A LOS SERVICIOS DE SALUD CON UN ENFOQUE EQUITATIVO E INCLUYENTE.

Línea de Acción: 7 FORTALECER LA VINCULACIÓN CON EL GOBIERNO FEDERAL PARA INCREMENTAR LA COBERTURA DE LOS SERVICIOS DE SALUD EN EL ESTADO.

Línea de Acción: 9 PROCURAR LA COBERTURA AL INTERIOR DEL ESTADO DE PERSONAL MÉDICO Y ESPECIALISTAS, DEBIDAMENTE CAPACITADOS Y ÉTICAMENTE COMPROMETIDOS.

**Resumen Narrativo**

ATENCIÓN DE INCONFORMIDADES POR ORIENTACIÓN, ASESORÍA Y GESTIÓN EN LA COMISIÓN ESTATAL DE ARBITRAJE MÉDICO REGISTRADAS.

**Datos de Identificación del Indicador**

Indicador: PORCENTAJE DE INCONFORMIDADES POR ORIENTACIÓN, ASESORÍA Y GESTIÓN EN LA COMISIÓN ESTATAL DE ARBITRAJE MÉDICO ATENDIDAS.

Definición: DE TODAS LAS INCONFORMIDADES DEL SERVICIO DE SALUD RECIBIDAS, EL INDICADOR MUESTRA LAS QUE FUERON RESUELTAS ANTES DE QUE SE TRANSFORMEN EN QUEJA CALIFICADA

Tipo	Dimensión	Frecuencia de Medición	Desagregación Geográfica	Tipo de Fórmula
GESTION	EFICACIA	MENSUAL	ESTATAL	PORCENTAJE
Unidad de Medida		Método de Cálculo	Área Responsable	
PORCENTAJE		(V1/V2)*100	COMISIÓN ESTATAL DE ARBITRAJE MÉDICO (CESAMED).	

**Características del Indicador**

Claridad	Relevancia	Economía	Monitoreable	Adecuado	Aporte Marginal
CUMPLE	CUMPLE	CUMPLE	CUMPLE	CUMPLE	CUMPLE

**Justificación**

ES DE FÁCIL COMPRENSIÓN PARA LOS USUARIOS DE LA INFORMACIÓN.	SU IMPACTO ES ELEVADO PARA EL LOGRO DE LOS OBJETIVOS ESTRATÉGICOS.	LA INFORMACIÓN QUE SE REQUIERE PARA GENERAR EL INDICADOR TIENE UN COSTO RAZONABLE.	ESTÁ SUJETO A SEGUIMIENTO Y VERIFICACIÓN POR DIVERSAS INSTANCIAS.	MIDE LO QUE SE INDICA EN SU DESCRIPCIÓN Y ES DE FÁCIL COMPROBACIÓN.	DA INFORMACIÓN ADICIONAL EN COMPARACIÓN CON OTROS INDICADORES PARA EL LOGRO DEL OBJETIVO.
--	--	--	---	---	---

Serie de Información disponible: 2014 - 2025

**Medios de Verificación**

REPORTE DEL SISTEMA DE ATENCIÓN DE LA QUEJA MÉDICA, ESTATAL, VERSIÓN 4. CUADRO 1: ASUNTOS RECIBIDOS POR TIPO DE SERVICIO OFRECIDO; CUADRO 2: ASUNTOS CONCLUIDOS POR TIPO DE SERVICIO OFRECIDO. FRECUENCIA DE MEDICIÓN MENSUAL. INFORMACIÓN GENERADA POR LA COMISIÓN ESTATAL DE ARBITRAJE MÉDICO. DISPONIBLE EN: <https://cesamed.puebla.gob.mx/>

**Fuentes de Información**

SISTEMA DE ATENCIÓN DE LA QUEJA MÉDICA, ESTATAL, VERSIÓN 4, SSA.

**Determinación de Metas - Indicador**

Línea Base			Meta y Periodo de Cumplimiento		Parámetros de Semaforización		
Valor	Año	Periodo	Valor	Periodo	>=88.96Y<=107.69	>=84.28Y<=88.96	<84.28Y > 107.69
87.90	2014	DICIEMBRE	93.65	DICIEMBRE			

Comportamiento del Indicador hacia la meta:REGULAR

Factibilidad: MEDIA

Descripción de la Factibilidad: DEPENDE DE LA DISPONIBILIDAD PRESUPUESTARIA Y DE LOS ESFUERZOS INSTITUCIONALES DE DIFUSIÓN.

**Metas de la Administración**

Año	2025	2026	2027	2028	2029	2030
Valor	93.65	91.16	91.19	90.87	91.33	93.65
Periodo	DICIEMBRE	DICIEMBRE	DICIEMBRE	DICIEMBRE	DICIEMBRE	DICIEMBRE

**Meta Anual**

ENERO	FEBRERO	MARZO	ABRIL	MAYO	JUNIO	JULIO	AGOSTO	SEPTIEMBRE	OCTUBRE	NOVIEMBRE	DICIEMBRE
6.74	6.74	7.43	7.24	7.09	7.53	7.09	7.24	6.79	7.09	6.50	5.47
										<b>Annual:</b>	93.65

**Variable (1)**

**Variable:** SUMATORIA DE INCONFORMIDADES CONCLUIDAS POR ORIENTACIÓN, ASESORÍA Y GESTIÓN INMEDIATA EN EL PERIODO.

**Definición:** SE REFIERE A LAS INCONFORMIDADES DEL SERVICIO MÉDICO QUE SON RESUELTAS ANTES DE QUE SE CONSTITUYAN UNA QUEJA.

Unidad de Medida:	Frecuencia de Medición:	Desagregación Geográfica:	Disponibilidad de la Información:
INCONFORMIDAD	MENSUAL	ESTATAL	31/01/2025

**Meta Anual**

ENERO	FEBRERO	MARZO	ABRIL	MAYO	JUNIO	JULIO	AGOSTO	SEPTIEMBRE	OCTUBRE	NOVIEMBRE	DICIEMBRE
69.00	69.00	76.00	49.00	48.00	51.00	48.00	49.00	46.00	48.00	44.00	37.00
										<b>ANUAL:</b>	634.00

**Variable (2)**

**Variable:** TOTAL DE INCONFORMIDADES ATENDIDAS EN EL PERIODO

**Definición:** NÚMERO TOTAL DE INCONFORMIDADES RECIBIDAS SOBRE EL SERVICIO MÉDICO.

Unidad de Medida:	Frecuencia de Medición:	Desagregación Geográfica:	Disponibilidad de la Información:
INCONFORMIDAD	MENSUAL	ESTATAL	31/01/2025

**Meta Anual**

ENERO	FEBRERO	MARZO	ABRIL	MAYO	JUNIO	JULIO	AGOSTO	SEPTIEMBRE	OCTUBRE	NOVIEMBRE	DICIEMBRE
1,023.00	1,023.00	1,023.00	677.00	677.00	677.00	677.00	677.00	677.00	677.00	677.00	677.00
										<b>ANUAL:</b>	677.00

**Datos de Identificación del Programa Presupuestario (PP)**

**Responsable del PP**

**Ramo:** 09 SALUD

**Instancia(s) Ejecutora(s)**

013 SERVICIOS DE SALUD DEL ESTADO DE PUEBLA

**Institución:** 013 SERVICIOS DE SALUD DEL ESTADO DE PUEBLA

**Unidad Responsable:** 1000 OFICINA DEL C. SECRETARIO

**Población Objetivo:** POBLACIÓN SIN SEGURIDAD SOCIAL LABORAL DEL ESTADO DE PUEBLA

**Alineación**

**Plan Estatal de Desarrollo**

**Eje:** 04 DESARROLLO INTEGRAL, EDUCACIÓN Y DIVERSIDAD CULTURAL

**Objetivo:** 01 REDUCIR LAS CARENCIAS SOCIALES EN EL ESTADO, CON UN ENFOQUE DE INTERSECCIONALIDAD.

**Temática:** 02 SALUD

**Objetivo Específico:** 01 INCREMENTAR EL ACCESO OPORTUNO Y DE CALIDAD A LOS SERVICIOS DE SALUD, BAJO UN ENFOQUE INCLUYENTE.

**Estrategia:** 01 GENERAR LAS CONDICIONES PARA QUE LAS POBLANAS Y LOS POBLANOS RECIBAN ATENCIÓN MÉDICA DE CALIDAD Y SERVICIOS DE SALUD EQUITATIVOS.

**Línea de Acción:** 2 INCREMENTAR EL ACCESO A LOS SERVICIOS DE SALUD CON UN ENFOQUE EQUITATIVO E INCLUYENTE.

**Línea de Acción:** 7 FORTALECER LA VINCULACIÓN CON EL GOBIERNO FEDERAL PARA INCREMENTAR LA COBERTURA DE LOS SERVICIOS DE SALUD EN EL ESTADO.

**Línea de Acción:** 9 PROCURAR LA COBERTURA AL INTERIOR DEL ESTADO DE PERSONAL MÉDICO Y ESPECIALISTAS, DEBIDAMENTE CAPACITADOS Y ÉTICAMENTE COMPROMETIDOS.

**Resumen Narrativo**

ATENCIÓNES DE SALUD PROGRAMADAS CON EL RECURSO DEL FONDO DE APORTACIONES A LOS SERVICIOS DE SALUD PRESUPUESTADO.

**Datos de Identificación del Indicador**

**Indicador:** PORCENTAJE DE ATENCIONES PARA LA SALUD PROGRAMADAS CON RECURSO ASIGNADO.

**Definición:** SE REFIERE AL NÚMERO DE ACTIVIDADES INSTITUCIONALES QUE SE PROGRAMAN EN EL FONDO DE APORTACIONES PARA LOS SERVICIOS DE SALUD, PARA EL EJERCICIO CORRESPONDIENTE, DESTINADAS A LA SALUD MATERNA, SEXUAL Y REPRODUCTIVA EN RELACIÓN A LAS QUE APARECEN EN EL CATÁLOGO DE LA ESTRUCTURA PROGRAMÁTICA HOMOLOGADA. ES UN INDICADOR ESTABLECIDO POR LA DGPYP PARA LA MEDICIÓN DEL FASSA EN LAS ENTIDADES FEDERATIVAS.

Tipo	Dimensión	Frecuencia de Medición	Desagregación Geográfica	Tipo de Fórmula
GESTION	EFICACIA	ANUAL	ESTATAL	PORCENTAJE
<b>Unidad de Medida</b>		<b>Método de Cálculo</b>	<b>Área Responsable</b>	
PORCENTAJE		$(V1/V2)*100$	DIRECCIÓN DE PLANEACIÓN Y PROGRAMACIÓN	

**Características del Indicador**

Claridad	Relevancia	Economía	Monitoreable	Adecuado	Aporte Marginal
CUMPLE	CUMPLE	CUMPLE	CUMPLE	CUMPLE	CUMPLE

**Justificación**

ES DE FÁCIL COMPRENSIÓN PARA LOS USUARIOS DE LA INFORMACIÓN.	SU IMPACTO ES ELEVADO PARA EL LOGRO DE LOS OBJETIVOS ESTRATÉGICOS.	LA INFORMACIÓN QUE SE REQUIERE PARA GENERAR EL INDICADOR TIENE UN COSTO RAZONABLE.	ESTÁ SUJETO A SEGUIMIENTO Y VERIFICACIÓN POR DIVERSAS INSTANCIAS.	MIDE LO QUE SE INDICA EN SU DESCRIPCIÓN Y ES DE FÁCIL COMPROBACIÓN.	DA INFORMACIÓN ADICIONAL EN COMPARACIÓN CON OTROS INDICADORES PARA EL LOGRO DEL OBJETIVO.
--	--	--	---	---	---

**Serie de Información disponible:** 2018 - 2022.

**Medios de Verificación**  
SISTEMA WEB DE INTEGRACIÓN PROGRAMÁTICA PRESUPUESTAL DE LA SECRETARÍA DE SALUD (SWIPSS): DATOS REGISTRADOS PARA EL ANTEPROYECTO DE PRESUPUESTO DE EGRESOS DE LA FEDERACIÓN (FRECUENCIA DE MEDICIÓN ANUAL). INFORMACIÓN DISPONIBLE EN:  
<https://appdgpyp.salud.gob.mx/>

**Fuentes de Información**  
PROGRAMA ANUAL DE TRABAJO DEL FONDO DE APORTACIONES PARA LOS SERVICIOS DE SALUD (FASSA).

**Determinación de Metas - Indicador**

Línea Base			Meta y Periodo de Cumplimiento		Parámetros de Semaforización		
Valor	Año	Periodo	Valor	Periodo	> 95.00Y <= 115.00	>=90.00Y <=95.00	< 90.00Y >= 115.00
100.00	2020	DICIEMBRE	100.00	DICIEMBRE			

**Comportamiento del Indicador hacia la meta:** REGULAR

**Factibilidad:** MEDIA

**Descripción de la Factibilidad:** DEPENDE DE LA ESTABILIDAD ECONÓMICA Y PRESUPUESTARIA.

**Metas de la Administración**

Año	2025	2026	2027	2028	2029	2030
Valor	100.00	100.00	100.00	100.00	100.00	100.00
Periodo	DICIEMBRE	DICIEMBRE	DICIEMBRE	DICIEMBRE	DICIEMBRE	DICIEMBRE

**Meta Anual**

ENERO	FEBRERO	MARZO	ABRIL	MAYO	JUNIO	JULIO	AGOSTO	SEPTIEMBRE	OCTUBRE	NOVIEMBRE	DICIEMBRE
											100.00
											Annual: 100.00

**Variable (1)**

**Variable:** ATENCIONES PARA LA SALUD CON RECURSO ASIGNADO

**Definición:** MIDE TODAS LAS ATENCIONES PARA LA SALUD (PROGRAMAS) A LAS CUALES SE LE ASIGNA RECURSO DEL FONDO DE APORTACIONES PARA LOS SERVICIOS DE SALUD (FASSA).

**Unidad de Medida:**

ATENCIÓN

**Frecuencia de Medición:**

ANUAL

**Desagregación Geográfica:**

ESTATAL

**Disponibilidad de la Información:**

31/01/2025

**Meta Anual**

ENERO	FEBRERO	MARZO	ABRIL	MAYO	JUNIO	JULIO	AGOSTO	SEPTIEMBRE	OCTUBRE	NOVIEMBRE	DICIEMBRE
											69.00
											ANUAL: 69.00

**Variable (2)**

**Variable:** TOTAL DE ATENCIONES PARA LA SALUD REGISTRADAS EN LA ESTRUCTURA PROGRAMÁTICA DEL FASSA.

**Definición:** MIDE EL TOTAL DE ATENCIONES PARA LA SALUD (PROGRAMAS) REGISTRADOS EN LA ESTRUCTURA PROGRAMÁTICA DEL FONDO DE APORTACIONES PARA LOS SERVICIOS DE SALUD (FASSA)

**Unidad de Medida:**

ATENCIÓN

**Frecuencia de Medición:**

ANUAL

**Desagregación Geográfica:**

ESTATAL

**Disponibilidad de la Información:**

31/01/2025

**Meta Anual**

ENERO	FEBRERO	MARZO	ABRIL	MAYO	JUNIO	JULIO	AGOSTO	SEPTIEMBRE	OCTUBRE	NOVIEMBRE	DICIEMBRE
											69.00
											ANUAL: 69.00

**Datos de Identificación del Programa Presupuestario (PP)**

**Responsable del PP**

**Ramo:** 09 SALUD

**Instancia(s) Ejecutora(s)**

013 SERVICIOS DE SALUD DEL ESTADO DE PUEBLA

**Institución:** 013 SERVICIOS DE SALUD DEL ESTADO DE PUEBLA

**Unidad Responsable:** 1000 OFICINA DEL C. SECRETARIO

**Población Objetivo:** POBLACIÓN SIN SEGURIDAD SOCIAL LABORAL DEL ESTADO DE PUEBLA

**Alineación**

**Plan Estatal de Desarrollo**

**Eje:** 04 DESARROLLO INTEGRAL, EDUCACIÓN Y DIVERSIDAD CULTURAL

**Objetivo:** 01 REDUCIR LAS CARENCIAS SOCIALES EN EL ESTADO, CON UN ENFOQUE DE INTERSECCIONALIDAD.

**Temática:** 02 SALUD

**Objetivo Específico:** 01 INCREMENTAR EL ACCESO OPORTUNO Y DE CALIDAD A LOS SERVICIOS DE SALUD, BAJO UN ENFOQUE INCLUYENTE.

**Estrategia:** 01 GENERAR LAS CONDICIONES PARA QUE LAS POBLANAS Y LOS POBLANOS RECIBAN ATENCIÓN MÉDICA DE CALIDAD Y SERVICIOS DE SALUD EQUITATIVOS.

**Línea de Acción:** 2 INCREMENTAR EL ACCESO A LOS SERVICIOS DE SALUD CON UN ENFOQUE EQUITATIVO E INCLUYENTE.

**Línea de Acción:** 7 FORTALECER LA VINCULACIÓN CON EL GOBIERNO FEDERAL PARA INCREMENTAR LA COBERTURA DE LOS SERVICIOS DE SALUD EN EL ESTADO.

**Línea de Acción:** 9 PROCURAR LA COBERTURA AL INTERIOR DEL ESTADO DE PERSONAL MÉDICO Y ESPECIALISTAS, DEBIDAMENTE CAPACITADOS Y ÉTICAMENTE COMPROMETIDOS.

**Resumen Narrativo**

CONSULTAS MÉDICAS AMBULATORIAS DEL PROGRAMA DE FORTALECIMIENTO DE LA ATENCIÓN MÉDICA (FAM) OTORGADAS.

**Datos de Identificación del Indicador**

**Indicador:** PORCENTAJE DE CONSULTAS DE ATENCIÓN MÉDICA AMBULATORIA DEL PROGRAMA DE FORTALECIMIENTO DE LA ATENCIÓN MÉDICA (FAM).

**Definición:** SE REFIERE AL PORCENTAJE DE CONSULTAS DE ATENCIÓN MÉDICA AMBULATORIA OTORGADAS A LA POBLACIÓN DE LAS LOCALIDADES RESPONSABILIDAD DEL PROGRAMA

Tipo	Dimensión	Frecuencia de Medición	Desagregación Geográfica	Tipo de Fórmula
GESTION	EFICACIA	SEMESTRAL	ESTATAL	PORCENTAJE
<b>Unidad de Medida</b>		<b>Método de Cálculo</b>	<b>Área Responsable</b>	
PORCENTAJE		(V1/V2)*100	PROGRAMA DE FORTALECIMIENTO A LA ATENCIÓN MEDICA (CARAVANAS DE LA SALUD).	

**Características del Indicador**

Claridad	Relevancia	Economía	Monitoreable	Adecuado	Aporte Marginal
CUMPLE	CUMPLE	CUMPLE	CUMPLE	CUMPLE	CUMPLE

**Justificación**

ES DE FÁCIL COMPRENSIÓN PARA LOS USUARIOS DE LA INFORMACIÓN.	SU IMPACTO ES ELEVADO PARA EL LOGRO DE LOS OBJETIVOS ESTRATÉGICOS.	LA INFORMACIÓN QUE SE REQUIERE PARA GENERAR EL INDICADOR TIENE UN COSTO RAZONABLE.	ESTÁ SUJETO A SEGUIMIENTO Y VERIFICACIÓN POR DIVERSAS INSTANCIAS.	MIDE LO QUE SE INDICA EN SU DESCRIPCIÓN Y ES DE FÁCIL COMPROBACIÓN.	DA INFORMACIÓN ADICIONAL EN COMPARACIÓN CON OTROS INDICADORES PARA EL LOGRO DEL OBJETIVO.
--	--	--	---	---	---

**Serie de Información disponible:** 2017-2022

**Medios de Verificación**

CUBOS DINÁMICOS: FORMATO DE INFORMACIÓN GERENCIAL: SERVICIOS OTORGADOS SIS. INFORMACIÓN GENERADA POR LA DIRECCIÓN GENERAL DE INFORMACIÓN EN SALUD (DGIS) DE LA SECRETARÍA DE SALUD (FRECUENCIA DE MEDICIÓN SEMESTRAL). INFORMACIÓN DISPONIBLE EN:  
[http://www.dgis.salud.gob.mx/contenidos/basesdedatos/bdc\\_serviciosis\\_gobmx.html](http://www.dgis.salud.gob.mx/contenidos/basesdedatos/bdc_serviciosis_gobmx.html)

**Fuentes de Información**

SIS, FORMATO DE INFORMACIÓN GERENCIAL DEL PROGRAMA FORTALECIMIENTO A LA ATENCIÓN MÉDICA DEL ESTADO DE PUEBLA, CUBOS DINÁMICOS.

**Determinación de Metas - Indicador**

Línea Base			Meta y Periodo de Cumplimiento		Parámetros de Semaforización		
Valor	Año	Periodo	Valor	Periodo	>= 89.30Y <= 108.10	>= 84.60Y <= 89.30	< 84.60Y > 108.10
47.00	2020	DICIEMBRE	94.00	DICIEMBRE			

**Comportamiento del Indicador hacia la meta:** NOMINAL

**Factibilidad:** MEDIA

**Descripción de la Factibilidad:** DEPENDERÁ DE LA PLANTILLA DE PERSONAL LABORANDO EN LAS UNIDADES MÉDICAS MÓVILES.

**Metas de la Administración**

Año	2025	2026	2027	2028	2029	2030
Valor	94.00	94.00	94.00	94.00	94.00	94.00
Periodo	DICIEMBRE	DICIEMBRE	DICIEMBRE	DICIEMBRE	DICIEMBRE	DICIEMBRE

**Meta Anual**

ENERO	FEBRERO	MARZO	ABRIL	MAYO	JUNIO	JULIO	AGOSTO	SEPTIEMBRE	OCTUBRE	NOVIEMBRE	DICIEMBRE
					36.58						
											57.42
											ANUAL: 94.00

**Variable (1)**

**Variable:** NÚMERO DE CONSULTAS DE ATENCIÓN MEDICA AMBULATORIA.

**Definición:** SE REFIERE AL NÚMERO DE CONSULTAS DE ATENCIÓN MÉDICA AMBULATORIA REALIZADAS EN LA UMM EN LAS LOCALIDADES RESPONSABILIDAD DEL PROGRAMA.

**Unidad de Medida:**

CONSULTA

**Frecuencia de Medición:**

SEMESTRAL

**Desagregación Geográfica:**

ESTATAL

**Disponibilidad de la Información:**

31/01/2026

**Meta Anual**

ENERO	FEBRERO	MARZO	ABRIL	MAYO	JUNIO	JULIO	AGOSTO	SEPTIEMBRE	OCTUBRE	NOVIEMBRE	DICIEMBRE
					45,008.00						
											70,656.00
											ANUAL: 115,664.00

**Variable (2)**

**Variable:** NÚMERO DE CONSULTAS PROGRAMADAS EN LA UNIDAD MÉDICA MÓVIL.

**Definición:** TOTAL DE CONSULTAS MEDICAS PROGRAMADAS PARA OTORGAR EN LAS UNIDADES MÉDICAS MÓVILES.

**Unidad de Medida:**

CONSULTA

**Frecuencia de Medición:**

SEMESTRAL

**Desagregación Geográfica:**

ESTATAL

**Disponibilidad de la Información:**

31/01/2026

**Meta Anual**

ENERO	FEBRERO	MARZO	ABRIL	MAYO	JUNIO	JULIO	AGOSTO	SEPTIEMBRE	OCTUBRE	NOVIEMBRE	DICIEMBRE
					123,046.00						
											123,046.00
											ANUAL: 123,046.00

**Datos de Identificación del Programa Presupuestario (PP)**

**Responsable del PP**

**Ramo:** 09 SALUD

**Instancia(s) Ejecutora(s)**

013 SERVICIOS DE SALUD DEL ESTADO DE PUEBLA

**Institución:** 013 SERVICIOS DE SALUD DEL ESTADO DE PUEBLA

**Unidad Responsable:** 1000 OFICINA DEL C. SECRETARIO

**Población Objetivo:** POBLACIÓN SIN SEGURIDAD SOCIAL LABORAL DEL ESTADO DE PUEBLA

**Alineación**

**Plan Estatal de Desarrollo**

**Eje:** 04 DESARROLLO INTEGRAL, EDUCACIÓN Y DIVERSIDAD CULTURAL

**Objetivo:** 01 REDUCIR LAS CARENCIAS SOCIALES EN EL ESTADO, CON UN ENFOQUE DE INTERSECCIONALIDAD.

**Temática:** 02 SALUD

**Objetivo Específico:** 01 INCREMENTAR EL ACCESO OPORTUNO Y DE CALIDAD A LOS SERVICIOS DE SALUD, BAJO UN ENFOQUE INCLUYENTE.

**Estrategia:** 01 GENERAR LAS CONDICIONES PARA QUE LAS POBLANAS Y LOS POBLANOS RECIBAN ATENCIÓN MÉDICA DE CALIDAD Y SERVICIOS DE SALUD EQUITATIVOS.

**Línea de Acción:** 2 INCREMENTAR EL ACCESO A LOS SERVICIOS DE SALUD CON UN ENFOQUE EQUITATIVO E INCLUYENTE.

**Línea de Acción:** 7 FORTALECER LA VINCULACIÓN CON EL GOBIERNO FEDERAL PARA INCREMENTAR LA COBERTURA DE LOS SERVICIOS DE SALUD EN EL ESTADO.

**Línea de Acción:** 9 PROCURAR LA COBERTURA AL INTERIOR DEL ESTADO DE PERSONAL MÉDICO Y ESPECIALISTAS, DEBIDAMENTE CAPACITADOS Y ÉTICAMENTE COMPROMETIDOS.

**Resumen Narrativo**

TAMIZAJE PARA LA DETECCIÓN OPORTUNA DEL CONSUMO DE SUSTANCIAS PSICOACTIVAS Y FACTORES DE RIESGO ASOCIADOS EN ADOLESCENTES DE 12 A 17 AÑOS REALIZADO.

**Datos de Identificación del Indicador**

**Indicador:** PORCENTAJE DE TAMIZAJES PARA LA DETECCIÓN OPORTUNA DE CONSUMO DE SUSTANCIAS PSICOACTIVAS EN ADOLESCENTES DE 12 A 17 AÑOS.

**Definición:** APLICACIÓN DE PRUEBAS DE TAMIZAJE PARA LA DETECCIÓN OPORTUNA DEL CONSUMO DE SUSTANCIAS PSICOACTIVAS Y O FACTORES DE RIESGO ASOCIADOS EN ADOLESCENTES DE 12 A 17 AÑOS.

Tipo	Dimensión	Frecuencia de Medición	Desagregación Geográfica	Tipo de Fórmula
GESTION	EFICACIA	MENSUAL	ESTATAL	PORCENTAJE
<b>Unidad de Medida</b>		<b>Método de Cálculo</b>	<b>Área Responsable</b>	
PORCENTAJE		(V1/V2)*100	DEPARTAMENTO DE ENFERMEDADES CRONICAS NO TRANSMISIBLES	

**Características del Indicador**

Claridad	Relevancia	Economía	Monitoreable	Adecuado	Aporte Marginal
CUMPLE	CUMPLE	CUMPLE	CUMPLE	CUMPLE	CUMPLE

**Justificación**

ES DE FÁCIL COMPRENSIÓN PARA LOS USUARIOS QUE REQUIERAN DE LA INFORMACIÓN.	SU IMPACTO ES ELEVADO PARA EL LOGRO DE LOS OBJETIVOS ESTRATÉGICOS.	LA INFORMACIÓN QUE SE REQUIERE PARA GENERAR EL INDICADOR TIENE UN COSTO RAZONABLE.	ESTÁ SUJETO A SEGUIMIENTO Y VERIFICACIÓN POR DIVERSAS INSTANCIAS.	MIDE LO QUE SE INDICA EN SU DESCRIPCIÓN Y ES DE FÁCIL COMPROBACIÓN.	PROPORCIONA INFORMACIÓN ADICIONAL EN COMPARACIÓN CON OTROS INDICADORES PARA EL LOGRO DEL OBJETIVO.
--	--	--	---	---	--

**Serie de Información disponible:** 2017 - 2022

**Medios de Verificación**

SISTEMA DE INFORMACIÓN DE LOS CONSEJOS ESTATALES CONTRA LAS ADICCIONES (SICECA) DE LA COMISIÓN NACIONAL DE SALUD MENTAL Y ADICCIONES (CONASAMA) DE LA SECRETARÍA DE SALUD (FRECUENCIA DE MEDICIÓN MENSUAL). INFORMACIÓN DISPONIBLE EN:  
<http://pliconadic.salud.gob.mx/siceca/>

**Fuentes de Información**

COMISIÓN NACIONAL CONTRA LAS ADICCIONES  
[HTTP://PLICONADIC.SALUD.GOB.MX/SICECA/INDEX.PHP](http://pliconadic.salud.gob.mx/siceca/index.php)

**Determinación de Metas - Indicador**

Línea Base			Meta y Periodo de Cumplimiento		Parámetros de Semaforzación		
Valor	Año	Periodo	Valor	Periodo	>=95.00Y <=115.00	>=90.00Y <=95.00	< 90.00Y > 115.00
81.54	2015	DICIEMBRE	100.00	DICIEMBRE			

**Comportamiento del Indicador hacia la meta:** NOMINAL

**Factibilidad:** MEDIA

**Descripción de la Factibilidad:** DEPENDE DEL PERSONAL QUE LABORA EN LAS ACTIVIDADES DE DETECCIÓN DE RIESGO POR CONSUMO DE SUSTANCIAS PSICOACTIVAS.



**Metas de la Administración**

Año	2025	2026	2027	2028	2029	2030
Valor	100.00	100.00	100.00	100.00	100.00	100.00
Periodo	DICIEMBRE	DICIEMBRE	DICIEMBRE	DICIEMBRE	DICIEMBRE	DICIEMBRE

**Meta Anual**

ENERO	FEBRERO	MARZO	ABRIL	MAYO	JUNIO	JULIO	AGOSTO	SEPTIEMBRE	OCTUBRE	NOVIEMBRE	DICIEMBRE
8.33	8.33	8.33	8.33	8.33	8.33	8.33	8.33	8.33	8.33	8.33	8.33
<b>Annual:</b>											100.00

**Variable (1)**

**Variable:** ADOLESCENTES DE 12 A 17 AÑOS EN DETECCIÓN DE RIESGO POR TAMIZAJE PARA EL CONSUMO DE SUSTANCIAS PSICOACTIVAS

**Definición:** ES EL NÚMERO DE ADOLESCENTES DETECTADOS EN TAMIZAJE PARA RIESGO DE CONSUMO DE SUSTANCIAS PSICOACTIVAS.

**Unidad de Medida:**

PERSONA

**Frecuencia de Medición:**

MENSUAL

**Desagregación Geográfica:**

ESTATAL

**Disponibilidad de la Información:**

31/01/2026

**Meta Anual**

ENERO	FEBRERO	MARZO	ABRIL	MAYO	JUNIO	JULIO	AGOSTO	SEPTIEMBRE	OCTUBRE	NOVIEMBRE	DICIEMBRE
1,683.00	1,683.00	1,683.00	1,683.00	1,683.00	1,683.00	1,683.00	1,683.00	1,683.00	1,683.00	1,683.00	1,683.00
<b>ANUAL:</b>											20,196.00

**Variable (2)**

**Variable:** ADOLESCENTES PROGRAMADOS DE 12 A 17 AÑOS EN DETECCIÓN DE RIESGO POR TAMIZAJE PARA EL CONSUMO DE SUSTANCIAS PSICOACTIVAS

**Definición:** NÚMERO DE ADOLESCENTES QUE SE PROGRAMAN PARA DETECCIÓN DE TAMIZAJE , PARA RIESGO DE CONSUMO DE SUSTANCIAS PSICOACTIVAS.

**Unidad de Medida:**

PERSONA

**Frecuencia de Medición:**

MENSUAL

**Desagregación Geográfica:**

ESTATAL

**Disponibilidad de la Información:**

31/01/2026

**Meta Anual**

ENERO	FEBRERO	MARZO	ABRIL	MAYO	JUNIO	JULIO	AGOSTO	SEPTIEMBRE	OCTUBRE	NOVIEMBRE	DICIEMBRE
20,196.00	20,196.00	20,196.00	20,196.00	20,196.00	20,196.00	20,196.00	20,196.00	20,196.00	20,196.00	20,196.00	20,196.00
<b>ANUAL:</b>											20,196.00

**Datos de Identificación del Programa Presupuestario (PP)**

**Responsable del PP**

Ramo: 09 SALUD

**Instancia(s) Ejecutora(s)**

013 SERVICIOS DE SALUD DEL ESTADO DE PUEBLA

Institución: 013 SERVICIOS DE SALUD DEL ESTADO DE PUEBLA

Unidad Responsable: 1000 OFICINA DEL C. SECRETARIO

Población Objetivo: POBLACIÓN SIN SEGURIDAD SOCIAL LABORAL DEL ESTADO DE PUEBLA

**Alineación**

**Plan Estatal de Desarrollo**

Eje: 04 DESARROLLO INTEGRAL, EDUCACIÓN Y DIVERSIDAD CULTURAL

Objetivo: 01 REDUCIR LAS CARENCIAS SOCIALES EN EL ESTADO, CON UN ENFOQUE DE INTERSECCIONALIDAD.

Temática: 02 SALUD

Objetivo Específico: 01 INCREMENTAR EL ACCESO OPORTUNO Y DE CALIDAD A LOS SERVICIOS DE SALUD, BAJO UN ENFOQUE INCLUYENTE.

Estrategia: 01 GENERAR LAS CONDICIONES PARA QUE LAS POBLANAS Y LOS POBLANOS RECIBAN ATENCIÓN MÉDICA DE CALIDAD Y SERVICIOS DE SALUD EQUITATIVOS.

Línea de Acción: 2 INCREMENTAR EL ACCESO A LOS SERVICIOS DE SALUD CON UN ENFOQUE EQUITATIVO E INCLUYENTE.

Línea de Acción: 7 FORTALECER LA VINCULACIÓN CON EL GOBIERNO FEDERAL PARA INCREMENTAR LA COBERTURA DE LOS SERVICIOS DE SALUD EN EL ESTADO.

Línea de Acción: 9 PROCURAR LA COBERTURA AL INTERIOR DEL ESTADO DE PERSONAL MÉDICO Y ESPECIALISTAS, DEBIDAMENTE CAPACITADOS Y ÉTICAMENTE COMPROMETIDOS.

**Resumen Narrativo**

MUJERES DE 15 AÑOS Y MÁS QUE SUFREN VIOLENCIA DE GÉNERO ATENDIDAS.

**Datos de Identificación del Indicador**

Indicador: PORCENTAJE DE ATENCIONES ESPECIALIZADAS A MUJERES DE 15 Y MÁS AÑOS QUE SUFREN VIOLENCIA DE GÉNERO.

Definición: ATENCIÓN MÉDICA Y PSICOLÓGICA EN LOS SERVICIOS ESPECIALIZADOS A MUJERES DE 15 Y MÁS AÑOS QUE SUFREN VIOLENCIA DE GÉNERO OTORGADA.

Tipo	Dimensión	Frecuencia de Medición	Desagregación Geográfica	Tipo de Fórmula
GESTION	EFICACIA	TRIMESTRAL	ESTATAL	PORCENTAJE
Unidad de Medida		Método de Cálculo	Área Responsable	
PORCENTAJE		(V1/V2)*100	OFICINA DEL C. SECRETARIO	

**Características del Indicador**

Claridad	Relevancia	Economía	Monitoreable	Adecuado	Aporte Marginal
CUMPLE	CUMPLE	CUMPLE	CUMPLE	CUMPLE	CUMPLE

**Justificación**

SI SI SI SI SI SI

Serie de Información disponible: 2025

**Medios de Verificación**

INFORME GENERAL DE AVANCES DE VIOLENCIA (IGA) DEL CENTRO NACIONAL DE EQUIDAD DE GÉNERO Y SALUD REPRODUCTIVA

**Fuentes de Información**

CENTRO NACIONAL DE EQUIDAD DE GÉNERO Y SALUD REPRODUCTIVA.

**Determinación de Metas - Indicador**

Línea Base			Meta y Periodo de Cumplimiento		Parámetros de Semaforización		
Valor	Año	Periodo	Valor	Periodo	>85.00Y <=95.00	>95.00Y <=115.00	< 85.00Y > 115.00
59.00	2018	DICIEMBRE	100.00	DICIEMBRE			

Comportamiento del Indicador hacia la meta: DESCENDENTE

Factibilidad: MEDIA

Descripción de la Factibilidad: MEDIA, PORQUE DEPENDE DE LA ASISTENCIA DE LAS MUJERES QUE VIVEN VIOLENCIA DE GÉNERO A SU ATENCIÓN ESPECIALIZADA, ADEMÁS DE QUE SE CUENTE CON EL RECURSO HUMANO DISPONIBLE PARA LA ATECIÓN PSICOLÓGICA.

**Metas de la Administración**

Año	2025	2026	2027	2028	2029	2030
Valor	100.00					
Periodo	DICIEMBRE					

**Meta Anual**

ENERO	FEBRERO	MARZO	ABRIL	MAYO	JUNIO	JULIO	AGOSTO	SEPTIEMBRE	OCTUBRE	NOVIEMBRE	DICIEMBRE	
		24.95			24.97			24.97				
											Anual:	25.12 100.00

**Variable (1)**

**Variable:** NÚMERO DE MUJERES DE 15 Y MÁS AÑOS ATENDIDAS EN SERVICIOS ESPECIALIZADOS

**Definición:** INGRESO A CENTROS, SERVICIOS Y MÓDULOS ESPECIALIZADOS (ATENCIÓN DE LAS MUJERES DE 15 Y MÁS AÑOS QUE VIVEN VIOLENCIA)

**Unidad de Medida:**

PORCENTAJE

**Frecuencia de Medición:**

TRIMESTRAL

**Desagregación Geográfica:**

ESTATAL

**Disponibilidad de la Información:**

31/12/2025

**Meta Anual**

ENERO	FEBRERO	MARZO	ABRIL	MAYO	JUNIO	JULIO	AGOSTO	SEPTIEMBRE	OCTUBRE	NOVIEMBRE	DICIEMBRE	
		1,145.00			1,146.00			1,146.00				
											ANUAL:	1,153.00 4,590.00

**Variable (2)**

**Variable:** NÚMERO DE MUJERES DE 15 Y MÁS AÑOS QUE SE ESPERA ACUDAN A ATENCIÓN EN LOS SERVICIOS ESPECIALIZADOS, POR RAZÓN DE VIOLENCIA DE GÉNERO

**Definición:** ATENCIÓN ESPECIALIZADA DE MUJERES DE 15 AÑOS Y MÁS EN SITUACIÓN DE VIOLENCIA DE GÉNERO

**Unidad de Medida:**

PORCENTAJE

**Frecuencia de Medición:**

TRIMESTRAL

**Desagregación Geográfica:**

ESTATAL

**Disponibilidad de la Información:**

31/12/2025

**Meta Anual**

ENERO	FEBRERO	MARZO	ABRIL	MAYO	JUNIO	JULIO	AGOSTO	SEPTIEMBRE	OCTUBRE	NOVIEMBRE	DICIEMBRE	
		4,590.00			4,590.00			4,590.00				
											ANUAL:	4,590.00 4,590.00

Datos de Identificación del Programa Presupuestario (PP)

Responsable del PP

Ramo: 10 BIENESTAR

Instancia(s) Ejecutora(s)

059 SECRETARÍA DE BIENESTAR

Institución: 059 SECRETARÍA DE BIENESTAR

Unidad Responsable: 2002 DIRECCIÓN DE DESARROLLO MICRO REGIONAL

Población Objetivo: PERSONAS QUE HABITAN EN LOS MUNICIPIOS DEL ESTADO QUE NO TIENEN ACCESO A SERVICIOS EN MATERIA DE ALIMENTACIÓN Y CALIDAD DE VIDA.

Alineación

Plan Estatal de Desarrollo

Eje: 04 DESARROLLO INTEGRAL, EDUCACIÓN Y DIVERSIDAD CULTURAL

Objetivo: 01 REDUCIR LAS CARENCIAS SOCIALES EN EL ESTADO, CON UN ENFOQUE DE INTERSECCIONALIDAD.

Temática: 01 BIENESTAR SOCIAL

Objetivo Específico: 01 MEJORAR LAS CONDICIONES DE VIDA DE TODAS LAS PERSONAS, ATENDIENDO PRIMORDIALMENTE A LAS QUE SE ENCUENTRAN EN SITUACIÓN DE VULNERABILIDAD, PARA CONTRIBUIR A SU DESARROLLO INTEGRAL.

Estrategia: 01 IMPLEMENTAR POLÍTICAS ORIENTADAS A LA DISMINUCIÓN DE LA POBREZA Y EL REZAGO SOCIAL EN IGUALDAD DE OPORTUNIDADES.

Línea de Acción: 3 FORTALECER LAS ESTRATEGIAS DIRIGIDAS A LAS PERSONAS EN SITUACIÓN DE VULNERABILIDAD PARA INCREMENTAR SU ACCESO A UNA BUENA ALIMENTACIÓN.

Línea de Acción: 5 IMPULSAR ACCIONES ORIENTADAS A LA DISMINUCIÓN DE LAS CARENCIAS SOCIALES, ATENDIENDO CRITERIOS DE CALIDAD, ACCESIBILIDAD, DISPONIBILIDAD Y PERTINENCIA CULTURAL.

Línea de Acción: 8 EMPRENDER ESQUEMAS DE COORDINACIÓN ENTRE LOS TRES NIVELES DE GOBIERNO PARA PROMOVER EL BIENESTAR SOCIAL.

Resumen Narrativo

CONTRIBUIR A DISMINUIR LA SITUACIÓN DE POBREZA MEDIANTE PROGRAMAS QUE PERMITAN EL BIENESTAR INTEGRAL DE LAS PERSONAS.

Datos de Identificación del Indicador

Indicador: PORCENTAJE DE PERSONAS VULNERABLES POR CARENCIAS SOCIALES.

Definición: MIDE EL PORCENTAJE DE LA POBLACIÓN DEL ESTADO DE PUEBLA VULNERABLE POR CARENCIAS SOCIALES.

Tipo	Dimensión	Frecuencia de Medición	Desagregación Geográfica	Tipo de Fórmula
ESTRATEGICO	EFICACIA	BIENAL	ESTATAL	OTRAS
Unidad de Medida		Método de Cálculo	Área Responsable	
PORCENTAJE		DATO ABSOLUTO	2000 SUBSECRETARÍA DE OPCIONES PRODUCTIVAS PARA EL BIENESTAR	

Características del Indicador

Claridad	Relevancia	Economía	Monitoreable	Adecuado	Aporte Marginal
CUMPLE	CUMPLE	CUMPLE	CUMPLE	CUMPLE	NO_APLICA

Justificación

TIENE UNA EXPLICACION SENCILLA, FACIL DE ENTENDER POR USUARIOS NO ESPECIALIZADOS.	REFLEJA UNA DIMENSION IMPORTANTE DEL CUMPLIMIENTO DE METAS RELACIONADAS CON LA DISMINUCION DE LA POBREZA EN EL ESTADO DE PUEBLA.	LA GENERACION DE LA INFORMACION ESTADISTICA NO REPRESENTA COSTOS PARA LAS DEPENDENCIAS NI ENTIDADES DEL ESTADO.	EL INDICADOR ESTA SUJETO A UNA MEDICION ESTABLECIDA POR CONEVAL.	LA MEDICION DEL INDICADOR ESTA DIRECTAMENTE RELACIONADA CON EL AVANCE DE LOGROS DEL PROGRAMA.	NO EXISTE OTRO INDICADOR PARA MEDIR EL CUMPLIMIENTO DEL OBJETIVO.
---	--	---	--	---	---

Serie de Información disponible: 2016,2018,2020,2022 y 2024.

Medios de Verificación

TABLA DE MEDICIÓN MULTIDIMENSIONAL DE LA POBREZA EN EL ESTADO DE PUEBLA, EMITIDA POR EL CONSEJO NACIONAL DE EVALUACIÓN DE LA POLÍTICA DE DESARROLLO SOCIAL (CONVEAL), MISMA QUE TIENE UNA FRECUENCIA DE MEDICIÓN BIENAL Y SE ENCUENTRA DISPONIBLE EN:  
[https://www.coneval.org.mx/Medicion/MP/Paginas/Pobreza\\_2022.aspx](https://www.coneval.org.mx/Medicion/MP/Paginas/Pobreza_2022.aspx)

Fuentes de Información

CONSEJO NACIONAL DE EVALUACIÓN DE LA POLÍTICA DE DESARROLLO SOCIAL (CONEVAL).

Determinación de Metas - Indicador

Línea Base			Meta y Periodo de Cumplimiento		Parámetros de Semaforización		
Valor	Año	Periodo	Valor	Periodo	>21.25Y <=23.75	>23.75Y <=28.75	<21.25Y > 28.75
25.10	2022	DICIEMBRE	25.00	DICIEMBRE			

Comportamiento del Indicador hacia la meta: DESCENDENTE

Facilidad: MEDIA

**E048 ACERCAMIENTO Y CONCENTRACIÓN DE SERVICIOS GUBERNAMENTALES  
NIVEL FIN**

**Descripción de la Factibilidad:** DEPENDE DE LOS RESULTADOS EMITIDOS POR EL CONSEJO NACIONAL DE EVALUACIÓN DE LA POLÍTICA DE DESARROLLO SOCIAL, LAS CUALES SE REALIZAN DE MANERA BIENAL.

**Metas de la Administración**

Año	2025	2026	2027	2028	2029	2030
Valor	25.00	25.00	24.90	24.90	24.80	24.80
Periodo	DICIEMBRE	DICIEMBRE	DICIEMBRE	DICIEMBRE	DICIEMBRE	DICIEMBRE

**Meta Anual**

ENERO	FEBRERO	MARZO	ABRIL	MAYO	JUNIO	JULIO	AGOSTO	SEPTIEMBRE	OCTUBRE	NOVIEMBRE	DICIEMBRE
											25.00
<b>Anual:</b>											25.00

**Variable (1)**

**Variable:** PORCENTAJE DE POBLACIÓN VULNERABLE POR CARENCIAS SOCIALES.

**Definición:** MIDE EL PORCENTAJE DE LA POBLACIÓN DEL ESTADO DE PUEBLA VULNERABLE POR CARENCIAS SOCIALES.

**Unidad de Medida:**  
PORCENTAJE

**Frecuencia de Medición:**  
BIENAL

**Desagregación Geográfica:**  
ESTATAL

**Disponibilidad de la Información:**  
31/12/2025

**Meta Anual**

ENERO	FEBRERO	MARZO	ABRIL	MAYO	JUNIO	JULIO	AGOSTO	SEPTIEMBRE	OCTUBRE	NOVIEMBRE	DICIEMBRE
											25.00
<b>ANUAL:</b>											25.00

Datos de Identificación del Programa Presupuestario (PP)

Responsable del PP

Ramo: 10 BIENESTAR

Instancia(s) Ejecutora(s)

059 SECRETARÍA DE BIENESTAR

Institución: 059 SECRETARÍA DE BIENESTAR

Unidad Responsable: 2002 DIRECCIÓN DE DESARROLLO MICRO REGIONAL

Población Objetivo: PERSONAS QUE HABITAN EN LOS MUNICIPIOS DEL ESTADO QUE NO TIENEN ACCESO A SERVICIOS EN MATERIA DE ALIMENTACIÓN Y CALIDAD DE VIDA.

Alineación

Plan Estatal de Desarrollo

Eje: 04 DESARROLLO INTEGRAL, EDUCACIÓN Y DIVERSIDAD CULTURAL

Objetivo: 01 REDUCIR LAS CARENCIAS SOCIALES EN EL ESTADO, CON UN ENFOQUE DE INTERSECCIONALIDAD.

Temática: 01 BIENESTAR SOCIAL

Objetivo Específico: 01 MEJORAR LAS CONDICIONES DE VIDA DE TODAS LAS PERSONAS, ATENDIENDO PRIMORDIALMENTE A LAS QUE SE ENCUENTRAN EN SITUACIÓN DE VULNERABILIDAD, PARA CONTRIBUIR A SU DESARROLLO INTEGRAL.

Estrategia: 01 IMPLEMENTAR POLÍTICAS ORIENTADAS A LA DISMINUCIÓN DE LA POBREZA Y EL REZAGO SOCIAL EN IGUALDAD DE OPORTUNIDADES.

Línea de Acción: 3 FORTALECER LAS ESTRATEGIAS DIRIGIDAS A LAS PERSONAS EN SITUACIÓN DE VULNERABILIDAD PARA INCREMENTAR SU ACCESO A UNA BUENA ALIMENTACIÓN.

Línea de Acción: 5 IMPULSAR ACCIONES ORIENTADAS A LA DISMINUCIÓN DE LAS CARENCIAS SOCIALES, ATENDIENDO CRITERIOS DE CALIDAD, ACCESIBILIDAD, DISPONIBILIDAD Y PERTINENCIA CULTURAL.

Línea de Acción: 8 EMPRENDER ESQUEMAS DE COORDINACIÓN ENTRE LOS TRES NIVELES DE GOBIERNO PARA PROMOVER EL BIENESTAR SOCIAL.

Resumen Narrativo

LA POBLACIÓN QUE HABITA EN EL ESTADO DE PUEBLA CON POBREZA MODERADA O EXTREMA CUENTA CON UNA ALIMENTACIÓN VARIADA.

Datos de Identificación del Indicador

Indicador: PORCENTAJE DE LA POBLACION DEL ESTADO DE PUEBLA CON CARENCIA POR ACCESO A LA ALIMENTACIÓN NUTRITIVA Y DE CALIDAD.

Definición: ES EL PORCENTAJE DE LA POBLACIÓN CON POBREZA POR CARENCIA EN EL ACCESO A UNA ALIMENTACIÓN NUTRITIVA Y VARIADA.

Tipo	Dimensión	Frecuencia de Medición	Desagregación Geográfica	Tipo de Fórmula
ESTRATEGICO	EFICACIA	BIENAL	ESTATAL	OTRAS
Unidad de Medida		Método de Cálculo	Área Responsable	
PORCENTAJE		DATO ABSOLUTO	2002 DIRECCIÓN DE DESARROLLO MICRO-REGIONAL	

Características del Indicador

Claridad	Relevancia	Economía	Monitoreable	Adecuado	Aporte Marginal
CUMPLE	CUMPLE	CUMPLE	CUMPLE	CUMPLE	NO_APLICA

Justificación

EL INDICADOR ES CLARO Y SENCILLO PARA LA INTERPRETACION DE USUARIOS NO ESPECIALIZADOS.	EL INDICADOR ESTA RELACIONADO DIRECTAMENTE CON EL OBJETIVO DE PROPOSITO.	EN TERMINOS FINANCIEROS, SU CONSTRUCCION NO REPRESENTA INVERSION MONETARIA. EL INDICADOR SE GENERA ORDENANDO Y PROCESANDO INFORMACION PRODUCTO DEL EJERCICIO Y EJECUCION DEL PROGRAMA PRESUPUESTARIO.	ES MONITOREABLE A PARTIR DE LOS RESULTADOS QUE ARROJAN LOS MEDIOS DE VERIFICACIÓN	APORTA UNA BASE SUFICIENTE PARA LA EVALUACIÓN DEL DESEMPEÑO.	ES EL UNICO INDICADOR.
--	--	---	---	--	------------------------

Serie de Información disponible: 2016,2018,2020,2022 Y 2024.

Medios de Verificación

TABLA DE MEDICIÓN MULTIDIMENSIONAL DE LA POBREZA EN EL ESTADO DE PUEBLA, EMITIDA POR EL CONSEJO NACIONAL DE EVALUACIÓN DE LA POLÍTICA DE DESARROLLO SOCIAL (CONVEAL), MISMA QUE TIENE UNA FRECUENCIA DE MEDICIÓN BIENAL Y SE ENCUENTRA DISPONIBLE EN:  
[https://www.coneval.org.mx/Medicion/MP/Paginas/Pobreza\\_2022.aspx](https://www.coneval.org.mx/Medicion/MP/Paginas/Pobreza_2022.aspx).

Fuentes de Información

CONSEJO NACIONAL DE EVALUACIÓN DE LA POLÍTICA DE DESARROLLO SOCIAL (CONVEAL).

Determinación de Metas - Indicador

Línea Base			Meta y Periodo de Cumplimiento		Parámetros de Semaforización		
Valor	Año	Periodo	Valor	Periodo	-18.78Y <= -20.99	>20.99Y <= 25.41	< 18.78Y > 25.41
22.20	2022	DICIEMBRE	22.10	DICIEMBRE			

Comportamiento del Indicador hacia la meta: DESCENDENTE

Factibilidad: MEDIA

Descripción de la Factibilidad: LA PARTICIPACION ACTIVA DE LA POBLACION RESPECTO A LOS SERVICIOS OFERTADOS EN LAS UNIDADES MOVILES.

Metas de la Administración

Año	2025	2026	2027	2028	2029	2030
Valor	22.10	22.10	22.00	22.00	21.90	21.90
Periodo	DICIEMBRE	DICIEMBRE	DICIEMBRE	DICIEMBRE	DICIEMBRE	DICIEMBRE

Meta Anual

ENERO	FEBRERO	MARZO	ABRIL	MAYO	JUNIO	JULIO	AGOSTO	SEPTIEMBRE	OCTUBRE	NOVIEMBRE	DICIEMBRE
											22.10
											Annual: 22.10

Variable (1)

Variable: PORCENTAJE DE LA POBLACION DEL ESTADO DE PUEBLA CON CARENCIA POR ACCESO A LA ALIMENTACIÓN NUTRITIVA Y DE CALIDAD.

Definición: SE REFIERE A LA MEDICIÓN A LA POBLACIÓN DEL ESTADO DE PUEBLA CON CARENCIA POR ACCESO A LA ALIMENTACIÓN.

Unidad de Medida:

PORCENTAJE

Frecuencia de Medición:

BIENAL

Desagregación Geográfica:

ESTATAL

Disponibilidad de la Información:

31/12/2025

Meta Anual

ENERO	FEBRERO	MARZO	ABRIL	MAYO	JUNIO	JULIO	AGOSTO	SEPTIEMBRE	OCTUBRE	NOVIEMBRE	DICIEMBRE
											22.10
											ANUAL: 22.10

Datos de Identificación del Programa Presupuestario (PP)

Responsable del PP

Ramo: 10 BIENESTAR

Instancia(s) Ejecutora(s)

059 SECRETARÍA DE BIENESTAR

Institución: 059 SECRETARÍA DE BIENESTAR

Unidad Responsable: 2002 DIRECCIÓN DE DESARROLLO MICRO REGIONAL

Población Objetivo: PERSONAS QUE HABITAN EN LOS MUNICIPIOS DEL ESTADO QUE NO TIENEN ACCESO A SERVICIOS EN MATERIA DE ALIMENTACIÓN Y CALIDAD DE VIDA.

Alineación

Plan Estatal de Desarrollo

Eje: 04 DESARROLLO INTEGRAL, EDUCACIÓN Y DIVERSIDAD CULTURAL

Objetivo: 01 REDUCIR LAS CARENCIAS SOCIALES EN EL ESTADO, CON UN ENFOQUE DE INTERSECCIONALIDAD.

Temática: 01 BIENESTAR SOCIAL

Objetivo Específico: 01 MEJORAR LAS CONDICIONES DE VIDA DE TODAS LAS PERSONAS, ATENDIENDO PRIMORDIALMENTE A LAS QUE SE ENCUENTRAN EN SITUACIÓN DE VULNERABILIDAD, PARA CONTRIBUIR A SU DESARROLLO INTEGRAL.

Estrategia: 01 IMPLEMENTAR POLÍTICAS ORIENTADAS A LA DISMINUCIÓN DE LA POBREZA Y EL REZAGO SOCIAL EN IGUALDAD DE OPORTUNIDADES.

Línea de Acción: 3 FORTALECER LAS ESTRATEGIAS DIRIGIDAS A LAS PERSONAS EN SITUACIÓN DE VULNERABILIDAD PARA INCREMENTAR SU ACCESO A UNA BUENA ALIMENTACIÓN.

Línea de Acción: 5 IMPULSAR ACCIONES ORIENTADAS A LA DISMINUCIÓN DE LAS CARENCIAS SOCIALES, ATENDIENDO CRITERIOS DE CALIDAD, ACCESIBILIDAD, DISPONIBILIDAD Y PERTINENCIA CULTURAL.

Línea de Acción: 8 EMPRENDER ESQUEMAS DE COORDINACIÓN ENTRE LOS TRES NIVELES DE GOBIERNO PARA PROMOVER EL BIENESTAR SOCIAL.

Resumen Narrativo

MÓDULOS EN SUS DOS VERTIENTES VERIFICADOS.

Datos de Identificación del Indicador

Indicador: PORCENTAJE DE VERIFICACIONES A LOS MÓDULOS EN SUS DOS MODALIDADES ENTREGADOS.

Definición: MIDE EL NÚMERO DE REPORTES DE VERIFICACIÓN DE SEGUIMIENTO A LOS MÓDULOS ENTREGADOS E INSTALADOS EN EL AÑO 2024.

Tipo	Dimensión	Frecuencia de Medición	Desagregación Geográfica	Tipo de Fórmula
ESTRATEGICO	EFICACIA	IRREGULAR	ESTATAL	PORCENTAJE
Unidad de Medida		Método de Cálculo	Área Responsable	
VERIFICACIÓN		$(V1/V2)*100$	2002 DIRECCIÓN DE DESARROLLO MICRO REGIONAL	

Características del Indicador

Claridad	Relevancia	Economía	Monitoreable	Adecuado	Aporte Marginal
CUMPLE	CUMPLE	CUMPLE	CUMPLE	CUMPLE	NO_APLICA

Justificación

ES NUMERICO Y ENTENDIBLE	REFLEJA LA CANTIDAD DE COMUNIDADES ATENDIDAS.	NO GENERA COSTO Y FORMA PARTE DEL PROCESO DEL PROGRAMA.	DE ACUERDO A LA CALENDARIZACIÓN Y CRONOGRAMA SE PUEDE EVALUAR, EN CUALQUIER MOMENTO.	SE EVALUA DE ACUERDO AL CUMPLIMIENTO DEL PROGRAMA.	N/A.
--------------------------	---	---	--	--	------

Serie de Información disponible: 2023 Y 2024.

Medios de Verificación

REPORTES DE VERIFICACIÓN DE SEGUIMIENTO A LOS MÓDULOS ENTREGADOS, LOS CUALES TIENEN UNA FRECUENCIA DE MEDICIÓN TRIMESTRAL Y SON ELABORADOS Y RESGUARDADOS POR LA DIRECCIÓN DE DESARROLLO MICRO REGIONAL, UBICADA EN LA CALLE 20 ORIENTE 2036, COLONIA HUMBOLDT.

Fuentes de Información

DIRECCIÓN DE DESARROLLO MICRO REGIONAL, UBICADA EN LA CALLE 20 ORIENTE 2036 COLONIA HUMBOLDT.

Determinación de Metas - Indicador

Línea Base			Meta y Periodo de Cumplimiento		Parámetros de Semafización		
Valor	Año	Periodo	Valor	Periodo	>=95.00Y<=115.00	>=90.00Y<=95.00	<90.00Y>=115.00
100.00	2024	DICIEMBRE	100.00	DICIEMBRE			

Comportamiento del Indicador hacia la meta: ASCENDENTE

Factibilidad: MEDIA

Descripción de la Factibilidad: ES FACTIBLE DADO QUE LOS MÓDULOS SE INSTALAN EN TIEMPO Y FORMA.



**E048 ACERCAMIENTO Y CONCENTRACIÓN DE SERVICIOS GUBERNAMENTALES NIVEL COMPONENTE 1**

Metas de la Administración

Año	2025	2026	2027	2028	2029	2030
Valor	100.00	100.00	100.00	100.00	100.00	100.00
Periodo	DICIEMBRE	DICIEMBRE	DICIEMBRE	DICIEMBRE	DICIEMBRE	DICIEMBRE

Meta Anual

ENERO	FEBRERO	MARZO	ABRIL	MAYO	JUNIO	JULIO	AGOSTO	SEPTIEMBRE	OCTUBRE	NOVIEMBRE	DICIEMBRE	
					100.00			100.00			100.00	
											Anual:	100.00

Variable (1)

**Variable:** NÚMERO DE VERIFICACIONES DE SEGUIMIENTO A LOS MÓDULOS EN SUS DOS MODALIDADES ENTREGADOS.

**Definición:** SE REFIERE AL TOTAL DE REPORTES ENTREGADOS DE LAS VERIFICACIONES DE SEGUIMIENTO A LOS MÓDULOS INSTALADOS.

**Unidad de Medida:**

VERIFICACIÓN

**Frecuencia de Medición:**

IRREGULAR

**Desagregación Geográfica:**

ESTATAL

**Disponibilidad de la Información:**

31/12/2025

Meta Anual

ENERO	FEBRERO	MARZO	ABRIL	MAYO	JUNIO	JULIO	AGOSTO	SEPTIEMBRE	OCTUBRE	NOVIEMBRE	DICIEMBRE	
					2.00			1.00			1.00	
											ANUAL:	4.00

Variable (2)

**Variable:** NÚMERO DE VERIFICACIONES DE SEGUIMIENTO A LOS MÓDULOS EN SUS DOS MODALIDADES PROGRAMADOS.

**Definición:** SE REFIERE AL TOTAL DE REPORTES PROGRAMADOS DE LAS VERIFICACIONES DE SEGUIMIENTO A LOS MÓDULOS INSTALADOS.

**Unidad de Medida:**

VERIFICACIÓN

**Frecuencia de Medición:**

IRREGULAR

**Desagregación Geográfica:**

ESTATAL

**Disponibilidad de la Información:**

31/12/2025

Meta Anual

ENERO	FEBRERO	MARZO	ABRIL	MAYO	JUNIO	JULIO	AGOSTO	SEPTIEMBRE	OCTUBRE	NOVIEMBRE	DICIEMBRE	
					2.00			1.00			1.00	
											ANUAL:	4.00

**Datos de Identificación del Programa Presupuestario (PP)**

**Responsable del PP**

**Ramo:** 10 BIENESTAR

**Instancia(s) Ejecutora(s)**

059 SECRETARÍA DE BIENESTAR

**Institución:** 059 SECRETARÍA DE BIENESTAR

**Unidad Responsable:** 2003 DIRECCIÓN DE IMPULSO DE CAPACIDADES PRODUCTIVAS

**Población Objetivo:** POBLACIÓN EN CONDICIONES DE POBREZA Y VULNERABILIDAD.

**Alineación**

**Plan Estatal de Desarrollo**

**Eje:** 04 DESARROLLO INTEGRAL, EDUCACIÓN Y DIVERSIDAD CULTURAL

**Objetivo:** 01 REDUCIR LAS CARENCIAS SOCIALES EN EL ESTADO, CON UN ENFOQUE DE INTERSECCIONALIDAD.

**Temática:** 01 BIENESTAR SOCIAL

**Objetivo Específico:** 01 MEJORAR LAS CONDICIONES DE VIDA DE TODAS LAS PERSONAS, ATENDIENDO PRIMORDIALMENTE A LAS QUE SE ENCUENTRAN EN SITUACIÓN DE VULNERABILIDAD, PARA CONTRIBUIR A SU DESARROLLO INTEGRAL.

**Estrategia:** 01 IMPLEMENTAR POLÍTICAS ORIENTADAS A LA DISMINUCIÓN DE LA POBREZA Y EL REZAGO SOCIAL EN IGUALDAD DE OPORTUNIDADES.

**Línea de Acción:** 5 IMPULSAR ACCIONES ORIENTADAS A LA DISMINUCIÓN DE LAS CARENCIAS SOCIALES, ATENDIENDO CRITERIOS DE CALIDAD, ACCESIBILIDAD, DISPONIBILIDAD Y PERTINENCIA CULTURAL.

**Línea de Acción:** 7 INCENTIVAR LA PARTICIPACIÓN SOCIAL MEDIANTE LA CORRESPONSABILIDAD Y COINVERSIÓN DE LOS DIFERENTES SECTORES.

**Línea de Acción:** 8 EMPRENDER ESQUEMAS DE COORDINACIÓN ENTRE LOS TRES NIVELES DE GOBIERNO PARA PROMOVER EL BIENESTAR SOCIAL.

**Resumen Narrativo**

CONTRIBUIR A LA CONTENCIÓN DE LA POBREZA DE LA POBLACIÓN QUE SE ENCUENTRA EN SITUACIÓN DE VULNERABILIDAD EN EL ESTADO DE PUEBLA MEDIANTE EL IMPULSO DE SUS CAPACIDADES AUTOGESTORAS Y EL FORTALECIMIENTO DE LA COHESIÓN SOCIAL.

**Datos de Identificación del Indicador**

**Indicador:** PORCENTAJE DE PERSONAS EN SITUACIÓN DE POBREZA EN EL ESTADO DE PUEBLA.

**Definición:** SE REFIERE A LA POBLACIÓN QUE VIVE EN POBREZA EN EL ESTADO DE PUEBLA.

Tipo	Dimensión	Frecuencia de Medición	Desagregación Geográfica	Tipo de Fórmula
ESTRATEGICO	EFICACIA	BIENAL	ESTATAL	OTRAS
<b>Unidad de Medida</b>		<b>Método de Cálculo</b>	<b>Área Responsable</b>	
PORCENTAJE		DATO ABSOLUTO	2003 DIRECCIÓN DE IMPULSO DE CAPACIDADES PRODUCTIVAS EN EL ÁMBITO URBANO.	

**Características del Indicador**

Claridad	Relevancia	Economía	Monitoreable	Adecuado	Aporte Marginal
CUMPLE	CUMPLE	CUMPLE	CUMPLE	CUMPLE	CUMPLE

**Justificación**

EL INDICADOR ES SENCILLO PARA LA INTERPRETACION DE USUARIOS NO ESPECIALIZADOS.	EL INDICADOR ESTA RELACIONADO DIRECTAMENTE CON LA MEDICION DEL OBJETIVO.	NO REQUIERE RECURSOS ADICIONALES PARA SU OBTENCION.	ES MONITOREABLE A PARTIR DE LOS RESULTADOS QUE CONEVAL EMITE.	APORTA UNA BASE SUFICIENTE PARA LA EVALUACION DEL DESEMPEÑO.	ES EL UNICO INDICADOR A NIVEL NACIONAL QUE MIDE LA POBREZA EN MEXICO.
--	--	---	---	--	---

**Serie de Información disponible:** 2016 ,2018,2020, 2022 Y 2024

**Medios de Verificación**

TABLA DE MEDICIÓN DE LA POBREZA EN EL ESTADO DE PUEBLA DEL CONEVAL.  
FRECUENCIA DE MEDICIÓN: BIENAL. DISPONIBLE:  
CONEVAL.ORG.MX/MEDICION/MP/PAGINAS/AE\_POBREZA\_2022.ASPX

**Fuentes de Información**

CONSEJO NACIONAL DE EVALUACIÓN DE LA POLÍTICA DE DESARROLLO SOCIAL (CONEVAL).

**Determinación de Metas - Indicador**

Línea Base			Meta y Periodo de Cumplimiento		Parámetros de Semafización		
Valor	Año	Periodo	Valor	Periodo	>=45.89Y <=51.29	>=51.29Y <=62.08	<=45.89Y > 62.08
54.00	2022	DICIEMBRE	53.99	DICIEMBRE			

**Comportamiento del Indicador hacia la meta:**DESCENDENTE

**Factibilidad:** BAJA

**Descripción de la Factibilidad:** EL CUMPLIMIENTO DEPENDE DE LAS DIFERENTES ACCIONES QUE EJECUTEN LAS ENTIDADES Y DEPENDENCIAS DE LOS TRES ÓRDENES DE GOBIERNO CON EL OBJETIVO DE CONTENER EL CRECIMIENTO DE LA POBREZA EN NUESTRO PAÍS, ASÍ COMO DE CONDICIONES EXTERNAS RELACIONADAS CON EL DESARROLLO ECONÓMICO, POLÍTICO Y SOCIAL DEL PAÍS EN DIVERSOS ÁMBITOS.

**Metas de la Administración**

Año	2025	2026	2027	2028	2029	2030
Valor	53.99	53.99	53.97	53.97	53.95	53.95
Periodo	DICIEMBRE	DICIEMBRE	DICIEMBRE	DICIEMBRE	DICIEMBRE	DICIEMBRE

**Meta Anual**

ENERO	FEBRERO	MARZO	ABRIL	MAYO	JUNIO	JULIO	AGOSTO	SEPTIEMBRE	OCTUBRE	NOVIEMBRE	DICIEMBRE	
											Anual:	53.99 53.99

**Variable (1)**

**Variable:** PORCENTAJE DE POBLACIÓN EN CONDICIONES DE POBREZA EN EL ESTADO DE PUEBLA.

**Definición:** ESTIMACIÓN REALIZADA POR EL CONEVAL CON BASE EN LOS RESULTADOS DE LA MEDICIÓN MULTIDIMENSIONAL DE LA POBREZA 2020-2022.

**Unidad de Medida:**

PORCENTAJE

**Frecuencia de Medición:**

BIENAL

**Desagregación Geográfica:**

ESTATAL

**Disponibilidad de la Información:**

31/12/2025

**Meta Anual**

ENERO	FEBRERO	MARZO	ABRIL	MAYO	JUNIO	JULIO	AGOSTO	SEPTIEMBRE	OCTUBRE	NOVIEMBRE	DICIEMBRE	
											ANUAL:	53.99 53.99

**Datos de Identificación del Programa Presupuestario (PP)**

**Responsable del PP**

Ramo: 10 BIENESTAR

**Instancia(s) Ejecutora(s)**

059 SECRETARÍA DE BIENESTAR

Institución: 059 SECRETARÍA DE BIENESTAR

Unidad Responsable: 2003 DIRECCIÓN DE IMPULSO DE CAPACIDADES PRODUCTIVAS

Población Objetivo: POBLACIÓN EN CONDICIONES DE POBREZA Y VULNERABILIDAD.

**Alineación**

**Plan Estatal de Desarrollo**

Eje: 04 DESARROLLO INTEGRAL, EDUCACIÓN Y DIVERSIDAD CULTURAL

Objetivo: 01 REDUCIR LAS CARENCIAS SOCIALES EN EL ESTADO, CON UN ENFOQUE DE INTERSECCIONALIDAD.

Temática: 01 BIENESTAR SOCIAL

**Objetivo Específico:** 01 MEJORAR LAS CONDICIONES DE VIDA DE TODAS LAS PERSONAS, ATENDIENDO PRIMORDIALMENTE A LAS QUE SE ENCUENTRAN EN SITUACIÓN DE VULNERABILIDAD, PARA CONTRIBUIR A SU DESARROLLO INTEGRAL.

**Estrategia:** 01 IMPLEMENTAR POLÍTICAS ORIENTADAS A LA DISMINUCIÓN DE LA POBREZA Y EL REZAGO SOCIAL EN IGUALDAD DE OPORTUNIDADES.

**Línea de Acción:** 5 IMPULSAR ACCIONES ORIENTADAS A LA DISMINUCIÓN DE LAS CARENCIAS SOCIALES, ATENDIENDO CRITERIOS DE CALIDAD, ACCESIBILIDAD, DISPONIBILIDAD Y PERTINENCIA CULTURAL.

**Línea de Acción:** 7 INCENTIVAR LA PARTICIPACIÓN SOCIAL MEDIANTE LA CORRESPONSABILIDAD Y COINVERSIÓN DE LOS DIFERENTES SECTORES.

**Línea de Acción:** 8 EMPRENDER ESQUEMAS DE COORDINACIÓN ENTRE LOS TRES NIVELES DE GOBIERNO PARA PROMOVER EL BIENESTAR SOCIAL.

**Resumen Narrativo**

LA POBLACIÓN CON POBREZA EN EL ESTADO DE PUEBLA CUENTA CON HERRAMIENTAS PARA EL DESARROLLO DE SUS CAPACIDADES EN DIVERSOS ÁMBITOS.

**Datos de Identificación del Indicador**

Indicador: PORCENTAJE DE POBLACIÓN EN SITUACIÓN DE POBREZA MODERADA.

Definición: SE REFIERE A LA POBLACIÓN QUE SE ENCUENTRA EN SITUACIÓN DE POBREZA MODERADA EN EL ESTADO DE PUEBLA.

Tipo	Dimensión	Frecuencia de Medición	Desagregación Geográfica	Tipo de Fórmula
ESTRATEGICO	EFICACIA	BIENAL	ESTATAL	OTRAS
Unidad de Medida		Método de Cálculo	Área Responsable	
PORCENTAJE		DATO ABSOLUTO	2003 DIRECCION DE IMPULSO DE CAPACIDADES PRODUCTIVAS EN EL ÁMBITO URBANO.	

**Características del Indicador**

Claridad	Relevancia	Economía	Monitoreable	Adecuado	Aporte Marginal
CUMPLE	CUMPLE	CUMPLE	CUMPLE	CUMPLE	CUMPLE

**Justificación**

EL INDICADOR ES SENCILLO PARA LA INTERPRETACION DE USUARIOS NO ESPECIALIZADOS.	EL INDICADOR ESTA RELACIONADO DIRECTAMENTE CON LA MEDICION DEL OBJETIVO.	NO REQUIERE RECURSOS ADICIONALES PARA SU OBTENCION.	ES MONITOREABLE	APORTA UNA BASE SUFICIENTE PARA LA EVALUACION DEL DESEMPEÑO.	ES EL UNICO INDICADOR.
--	--	---	-----------------	--	------------------------

Serie de Información disponible: 2016,2018,2020, 2022 Y 2024.

**Medios de Verificación**

TABLA DE MEDICIÓN DE LA POBREZA MULTIDIMENSIONAL EN ESTADO DE PUEBLA REALIZADA POR EL CONEVAL. FRECUENCIA: BIENAL. DISPONIBLE: CONEVAL.ORG.MX/MEDICION/MP/PAGINAS/AE\_POBREZA\_2022.ASPX

**Fuentes de Información**

CONSEJO NACIONAL DE EVALUACIÓN DE LA POLÍTICA DE DESARROLLO SOCIAL (CONEVAL).

**Determinación de Metas - Indicador**

Línea Base			Meta y Periodo de Cumplimiento		Parámetros de Semaforización		
Valor	Año	Periodo	Valor	Periodo	>36.19Y<=40.45	>40.45Y<=48.96	< 36.19Y > 48.96
42.60	2022	DICIEMBRE	42.58	DICIEMBRE			

Comportamiento del Indicador hacia la meta: DESCENDENTE

Factibilidad: MEDIA

**Descripción de la Factibilidad:** EL CUMPLIMIENTO DEPENDE DE LAS DIFERENTES ACCIONES QUE EJECUTEN LAS ENTIDADES Y DEPENDENCIAS DE LOS TRES ÓRDENES DE GOBIERNO CON EL OBJETIVO DE CONTENER EL CRECIMIENTO DE LA POBREZA EN NUESTRO PAÍS, ASÍ COMO DE CONDICIONES EXTERNAS RELACIONADAS CON EL DESARROLLO ECONÓMICO, POLÍTICO Y SOCIAL DEL PAÍS EN DIVERSOS ÁMBITOS.

**Metas de la Administración**

Año	2025	2026	2027	2028	2029	2030
Valor	42.58	42.58	42.56	42.56	42.54	42.54
Periodo	DICIEMBRE	DICIEMBRE	DICIEMBRE	DICIEMBRE	DICIEMBRE	DICIEMBRE

**Meta Anual**

ENERO	FEBRERO	MARZO	ABRIL	MAYO	JUNIO	JULIO	AGOSTO	SEPTIEMBRE	OCTUBRE	NOVIEMBRE	DICIEMBRE	
											Anual:	42.58 42.58

**Variable (1)**

**Variable:** POBLACIÓN EN SITUACIÓN DE POBREZA MODERADA EN EL ESTADO DE PUEBLA.

**Definición:** SE REFIERE A LA POBLACIÓN EN SITUACIÓN DE POBREZA MODERADA QUE HABITA EN LA LOCALIDAD.

**Unidad de Medida:**

PORCENTAJE

**Frecuencia de Medición:**

BIENAL

**Desagregación Geográfica:**

ESTATAL

**Disponibilidad de la Información:**

31/12/2025

**Meta Anual**

ENERO	FEBRERO	MARZO	ABRIL	MAYO	JUNIO	JULIO	AGOSTO	SEPTIEMBRE	OCTUBRE	NOVIEMBRE	DICIEMBRE	
											ANUAL:	42.58 42.58

**Datos de Identificación del Programa Presupuestario (PP)**

**Responsable del PP**

Ramo: 10 BIENESTAR

**Instancia(s) Ejecutora(s)**

059 SECRETARÍA DE BIENESTAR

Institución: 059 SECRETARÍA DE BIENESTAR

Unidad Responsable: 2003 DIRECCIÓN DE IMPULSO DE CAPACIDADES PRODUCTIVAS

Población Objetivo: POBLACIÓN EN CONDICIONES DE POBREZA Y VULNERABILIDAD.

**Alineación**

**Plan Estatal de Desarrollo**

Eje: 04 DESARROLLO INTEGRAL, EDUCACIÓN Y DIVERSIDAD CULTURAL

Objetivo: 01 REDUCIR LAS CARENCIAS SOCIALES EN EL ESTADO, CON UN ENFOQUE DE INTERSECCIONALIDAD.

Temática: 01 BIENESTAR SOCIAL

**Objetivo Específico:** 01 MEJORAR LAS CONDICIONES DE VIDA DE TODAS LAS PERSONAS, ATENDIENDO PRIMORDIALMENTE A LAS QUE SE ENCUENTRAN EN SITUACIÓN DE VULNERABILIDAD, PARA CONTRIBUIR A SU DESARROLLO INTEGRAL.

**Estrategia:** 01 IMPLEMENTAR POLÍTICAS ORIENTADAS A LA DISMINUCIÓN DE LA POBREZA Y EL REZAGO SOCIAL EN IGUALDAD DE OPORTUNIDADES.

**Línea de Acción:** 5 IMPULSAR ACCIONES ORIENTADAS A LA DISMINUCIÓN DE LAS CARENCIAS SOCIALES, ATENDIENDO CRITERIOS DE CALIDAD, ACCESIBILIDAD, DISPONIBILIDAD Y PERTINENCIA CULTURAL.

**Línea de Acción:** 7 INCENTIVAR LA PARTICIPACIÓN SOCIAL MEDIANTE LA CORRESPONSABILIDAD Y COINVERSIÓN DE LOS DIFERENTES SECTORES.

**Línea de Acción:** 8 EMPRENDER ESQUEMAS DE COORDINACIÓN ENTRE LOS TRES NIVELES DE GOBIERNO PARA PROMOVER EL BIENESTAR SOCIAL.

**Resumen Narrativo**

PROYECTOS QUE IMPULSAN LAS CAPACIDADES AUTOGESTORAS DE LAS PERSONAS EN SITUACIÓN DE VULNERABILIDAD EN EL ESTADO DE PUEBLA REALIZADOS.

**Datos de Identificación del Indicador**

**Indicador:** PORCENTAJE DE PROYECTOS REALIZADOS DE LAS ORGANIZACIONES DE LA SOCIEDAD CIVIL.

**Definición:** SE REFIERE A LOS PROYECTOS REALIZADOS POR LAS ORGANIZACIONES DE LA SOCIEDAD CIVIL QUE FUERON BENEFICIADOS CON EL PROGRAMA DE COINVERSIÓN 2025.

Tipo	Dimensión	Frecuencia de Medición	Desagregación Geográfica	Tipo de Fórmula
GESTION	EFICACIA	ANUAL	ESTATAL	PORCENTAJE
<b>Unidad de Medida</b>		<b>Método de Cálculo</b>	<b>Área Responsable</b>	
PROYECTO		(V1/V2)*100	2003 DIRECCION DE IMPULSO DE CAPACIDADES PRODUCTIVAS EN EL AMBITO URBANO.	

**Características del Indicador**

Claridad	Relevancia	Economía	Monitoreable	Adecuado	Aporte Marginal
CUMPLE	CUMPLE	CUMPLE	CUMPLE	CUMPLE	NO_APLICA

**Justificación**

EL INDICADOR ES SENCILLO Y MUESTRA DE MANERA CLARA EL RESULTADO A MEDIR.	EL INDICADOR ESTÁ RELACIONADO DIRECTAMENTE CON LA MEDICIÓN DEL OBJETIVO	NO REQUIERE RECURSOS ADICIONALES PARA SU OBTENCIÓN	DE ACUERDO A LA CALENDARIZACIÓN SE PUEDE EVALUAR EN CUALQUIER MOMENTO	APORTA UNA BASE SUFICIENTE PARA LA EVALUACIÓN DEL DESEMPEÑO	NO APLICA.
--	---	--	---	---	------------

**Serie de Información disponible:** 2023, 2024 y 2025.

**Medios de Verificación**

INFORME DE LOS PROYECTOS REALIZADOS DE LAS ORGANIZACIONES DE LA SOCIEDAD CIVIL BENEFICIADAS POR EL PROGRAMA DE COINVERSIÓN SOCIAL 2025. FRECUENCIA: ANUAL. DISPONIBILIDAD: ARCHIVO DE LA DIRECCIÓN DE IMPULSO DE CAPACIDADES PRODUCTIVAS EN EL ÁMBITO URBANO.

**Fuentes de Información**

ARCHIVO DE LA DIRECCIÓN DE IMPULSO DE CAPACIDADES PRODUCTIVAS EN EL ÁMBITO URBANO.

**Determinación de Metas - Indicador**

Línea Base			Meta y Periodo de Cumplimiento		Parámetros de Semaforización		
Valor	Año	Periodo	Valor	Periodo	>=95.00Y <=113.00	>=90.00Y <=95.00	<90.00Y >=115.00
100.00	2024	DICIEMBRE	100.00	DICIEMBRE			

**Comportamiento del Indicador hacia la meta:**REGULAR

**Factibilidad:** MEDIA

**Descripción de la Factibilidad:** DEPENDE DE LA COLABORACIÓN MUNICIPAL.

**Metas de la Administración**

Año	2025	2026	2027	2028	2029	2030
Valor	100.00	100.00	100.00	100.00	100.00	100.00
Periodo	DICIEMBRE	DICIEMBRE	DICIEMBRE	DICIEMBRE	DICIEMBRE	DICIEMBRE

**Meta Anual**

ENERO	FEBRERO	MARZO	ABRIL	MAYO	JUNIO	JULIO	AGOSTO	SEPTIEMBRE	OCTUBRE	NOVIEMBRE	DICIEMBRE
											100.00
											Annual: 100.00

**Variable (1)**

**Variable:** NÚMERO DE PROYECTOS REALIZADOS DEL PROGRAMA COINVERSIÓN.

**Definición:** SE REFIERE A LOS PROYECTOS DE LAS ORGANIZACIONES DE LA SOCIEDAD CIVIL REALIZADOS CON APOYO DEL PROGRAMA DE COINVERSIÓN 2025.

**Unidad de Medida:**

PROYECTO

**Frecuencia de Medición:**

ANUAL

**Desagregación Geográfica:**

ESTATAL

**Disponibilidad de la Información:**

31/12/2025

**Meta Anual**

ENERO	FEBRERO	MARZO	ABRIL	MAYO	JUNIO	JULIO	AGOSTO	SEPTIEMBRE	OCTUBRE	NOVIEMBRE	DICIEMBRE
											12.00
											ANUAL: 12.00

**Variable (2)**

**Variable:** TOTAL DE PROYECTOS ELEGIBLES DEL PROGRAMA COINVERSIÓN.

**Definición:** SE REFIERE A LOS PROYECTOS DE LAS ORGANIZACIONES DE LA SOCIEDAD CIVIL QUE CUMPLIERON CON LOS REQUISITOS PARA SER BENEFICIADOS DEL PROGRAMA DE COINVERSIÓN 2025.

**Unidad de Medida:**

PROYECTO

**Frecuencia de Medición:**

ANUAL

**Desagregación Geográfica:**

ESTATAL

**Disponibilidad de la Información:**

31/12/2025

**Meta Anual**

ENERO	FEBRERO	MARZO	ABRIL	MAYO	JUNIO	JULIO	AGOSTO	SEPTIEMBRE	OCTUBRE	NOVIEMBRE	DICIEMBRE
											12.00
											ANUAL: 12.00

**Datos de Identificación del Programa Presupuestario (PP)**

**Responsable del PP**

**Instancia(s) Ejecutora(s)**

**Ramo:** 10 BIENESTAR

059 SECRETARÍA DE BIENESTAR

**Institución:** 059 SECRETARÍA DE BIENESTAR

**Unidad Responsable:** 2003 DIRECCIÓN DE IMPULSO DE CAPACIDADES PRODUCTIVAS

**Población Objetivo:** POBLACIÓN EN CONDICIONES DE POBREZA Y VULNERABILIDAD.

**Alineación**

**Plan Estatal de Desarrollo**

**Eje:** 04 DESARROLLO INTEGRAL, EDUCACIÓN Y DIVERSIDAD CULTURAL

**Objetivo:** 01 REDUCIR LAS CARENCIAS SOCIALES EN EL ESTADO, CON UN ENFOQUE DE INTERSECCIONALIDAD.

**Temática:** 01 BIENESTAR SOCIAL

**Objetivo Específico:** 01 MEJORAR LAS CONDICIONES DE VIDA DE TODAS LAS PERSONAS, ATENDIENDO PRIMORDIALMENTE A LAS QUE SE ENCUENTRAN EN SITUACIÓN DE VULNERABILIDAD, PARA CONTRIBUIR A SU DESARROLLO INTEGRAL.

**Estrategia:** 01 IMPLEMENTAR POLÍTICAS ORIENTADAS A LA DISMINUCIÓN DE LA POBREZA Y EL REZAGO SOCIAL EN IGUALDAD DE OPORTUNIDADES.

**Línea de Acción:** 5 IMPULSAR ACCIONES ORIENTADAS A LA DISMINUCIÓN DE LAS CARENCIAS SOCIALES, ATENDIENDO CRITERIOS DE CALIDAD, ACCESIBILIDAD, DISPONIBILIDAD Y PERTINENCIA CULTURAL.

**Línea de Acción:** 7 INCENTIVAR LA PARTICIPACIÓN SOCIAL MEDIANTE LA CORRESPONSABILIDAD Y COINVERSIÓN DE LOS DIFERENTES SECTORES.

**Línea de Acción:** 8 EMPRENDER ESQUEMAS DE COORDINACIÓN ENTRE LOS TRES NIVELES DE GOBIERNO PARA PROMOVER EL BIENESTAR SOCIAL.

**Resumen Narrativo**

SEGUIMIENTO AL PROGRAMA DE UNIVERSALIDAD DE LA PENSIÓN PARA EL BIENESTAR DE LAS PERSONAS CON DISCAPACIDAD EN EL ESTADO DE PUEBLA REALIZADO.

**Datos de Identificación del Indicador**

**Indicador:** NÚMERO DE TRANSFERENCIAS DE APORTACIONES ESTATALES REALIZADAS.

**Definición:** SE REFIERE AL NÚMERO DE TRANSFERENCIAS DE RECURSO ESTATAL REALIZADAS AL BANCO DEL BIENESTAR PARA LA ENTREGA DE PENSIONES.

Tipo	Dimensión	Frecuencia de Medición	Desagregación Geográfica	Tipo de Fórmula
GESTION	EFICIENCIA	BIMESTRAL	ESTATAL	OTRAS
<b>Unidad de Medida</b>		<b>Método de Cálculo</b>	<b>Área Responsable</b>	
REPORTE		DATO ABSOLUTO	2001 DIRECCIÓN DE PROGRAMAS EN ZONAS PRIORITARIAS.	

**Características del Indicador**

Claridad	Relevancia	Economía	Monitoreable	Adecuado	Aporte Marginal
CUMPLE	CUMPLE	CUMPLE	CUMPLE	CUMPLE	NO_APLICA

**Justificación**

AL DEPENDER DE LA SECRETARÍA DE BIENESTAR FEDERAL EL INDICADOR ESTA SUJETO AL NÚMERO DE TRANSFERENCIAS QUE LE SOLICITE ESA SECRETARÍA.	EL INDICADOR REPORTA INFORMACIÓN FINANCIERA PARA LOGRAR AUMENTAR EL PADRÓN DE DERECHOHABIENTES.	NO GENERA COSTO Y FORMA PARTE DEL PROCESO.	SE REPORTA BIMESTRAL, PERO SE PUEDE EVALUAR EN CUALQUIER MOMENTO.	SE EVALUA DE ACUERDO AL CUMPLIMIENTO DE LAS ACTIVIDADES QUE LO INTEGRAN.	NO APLICA.
--	---	--	---	--	------------

**Serie de Información disponible:** 2024 y 2025.

**Medios de Verificación**

REPORTES CON INFORMACIÓN DE LAS TRANSFERENCIAS DE APORTACIONES ESTATALES REALIZADAS. FRECUENCIA: BIMESTRAL. DISPONIBILIDAD: ARCHIVO DE LA DIRECCIÓN DE PROGRAMAS EN ZONAS PRIORITARIAS.

**Fuentes de Información**

DIRECCIÓN DE PROGRAMAS EN ZONAS PRIORITARIAS.

**Determinación de Metas - Indicador**

Línea Base			Meta y Periodo de Cumplimiento		Parámetros de Semaforización		
Valor	Año	Periodo	Valor	Periodo	>=5.70Y<=6.90	>=5.40Y<=5.70	<5.40Y > 6.90
6.00	2024	DICIEMBRE	6.00	DICIEMBRE			

**Comportamiento del Indicador hacia la meta:**REGULAR

**Factibilidad:** ALTA

**Descripción de la Factibilidad:** EXISTE DISPOSICIÓN DE LA SECRETARÍA DE BIENESTAR FEDERAL PARA LA REALIZACIÓN DEL PROGRAMA.



**Metas de la Administración**

Año	2025	2026	2027	2028	2029	2030
Valor	6.00	6.00	6.00	6.00	6.00	6.00
Periodo	DICIEMBRE	DICIEMBRE	DICIEMBRE	DICIEMBRE	DICIEMBRE	DICIEMBRE

**Meta Anual**

ENERO	FEBRERO	MARZO	ABRIL	MAYO	JUNIO	JULIO	AGOSTO	SEPTIEMBRE	OCTUBRE	NOVIEMBRE	DICIEMBRE	
	1.00		1.00		1.00		1.00		1.00		1.00	
											Anual:	6.00

**Variable (1)**

**Variable:** NÚMERO DE REPORTES DE TRANSFERENCIAS DE APORTACIONES ESTATALES REALIZADAS.

**Definición:** SE REFIERE A LOS REPORTES DE LOS AVANCES DE LAS TRANSFERENCIAS QUE EL GOBIERNO ESTATAL REALIZA A LA FEDERACIÓN PARA EL CUMPLIMIENTO DEL CONVENIO PARA LA UNIVERSALIDAD DE LA PENSIÓN PARA EL BIENESTAR DE LAS PERSONAS CON DISCAPACIDAD.

**Unidad de Medida:**

REPORTE

**Frecuencia de Medición:**

BIMESTRAL

**Desagregación Geográfica:**

ESTATAL

**Disponibilidad de la Información:**

31/12/2025

**Meta Anual**

ENERO	FEBRERO	MARZO	ABRIL	MAYO	JUNIO	JULIO	AGOSTO	SEPTIEMBRE	OCTUBRE	NOVIEMBRE	DICIEMBRE	
	1.00		1.00		1.00		1.00		1.00		1.00	
											ANUAL:	6.00

**Datos de Identificación del Programa Presupuestario (PP)**

**Responsable del PP**

Ramo: 10 BIENESTAR

**Instancia(s) Ejecutora(s)**

059 SECRETARÍA DE BIENESTAR

Institución: 059 SECRETARÍA DE BIENESTAR

Unidad Responsable: 2003 DIRECCIÓN DE IMPULSO DE CAPACIDADES PRODUCTIVAS

Población Objetivo: POBLACIÓN EN CONDICIONES DE POBREZA Y VULNERABILIDAD.

**Alineación**

**Plan Estatal de Desarrollo**

Eje: 04 DESARROLLO INTEGRAL, EDUCACIÓN Y DIVERSIDAD CULTURAL

Objetivo: 01 REDUCIR LAS CARENCIAS SOCIALES EN EL ESTADO, CON UN ENFOQUE DE INTERSECCIONALIDAD.

Temática: 01 BIENESTAR SOCIAL

Objetivo Específico: 01 MEJORAR LAS CONDICIONES DE VIDA DE TODAS LAS PERSONAS, ATENDIENDO PRIMORDIALMENTE A LAS QUE SE ENCUENTRAN EN SITUACIÓN DE VULNERABILIDAD, PARA CONTRIBUIR A SU DESARROLLO INTEGRAL.

Estrategia: 01 IMPLEMENTAR POLÍTICAS ORIENTADAS A LA DISMINUCIÓN DE LA POBREZA Y EL REZAGO SOCIAL EN IGUALDAD DE OPORTUNIDADES.

Línea de Acción: 5 IMPULSAR ACCIONES ORIENTADAS A LA DISMINUCIÓN DE LAS CARENCIAS SOCIALES, ATENDIENDO CRITERIOS DE CALIDAD, ACCESIBILIDAD, DISPONIBILIDAD Y PERTINENCIA CULTURAL.

Línea de Acción: 7 INCENTIVAR LA PARTICIPACIÓN SOCIAL MEDIANTE LA CORRESPONSABILIDAD Y COINVERSIÓN DE LOS DIFERENTES SECTORES.

Línea de Acción: 8 EMPRENDER ESQUEMAS DE COORDINACIÓN ENTRE LOS TRES NIVELES DE GOBIERNO PARA PROMOVER EL BIENESTAR SOCIAL.

**Resumen Narrativo**

PROGRAMA DE OBRA COMUNITARIA PARA LOS MUNICIPIOS CON MEDIO, ALTO Y MUY ALTO GRADO DE MARGINACIÓN IMPLEMENTADO.

**Datos de Identificación del Indicador**

Indicador: PORCENTAJE DE MUNICIPIOS BENEFICIADOS CON OBRA COMUNITARIA.

Definición: EL INDICADOR MIDE CUANTOS MUNICIPIOS DEL ESTADO CON ÍNDICES DE MARGINACIÓN MEDIOS, ALTO Y MUY ALTO SE BENEFICIAN CON EL PROGRAMA DE OBRA COMUNITARIA.

Tipo	Dimensión	Frecuencia de Medición	Desagregación Geográfica	Tipo de Fórmula
ESTRATEGICO	EFICACIA	ANUAL	MUNICIPAL	PORCENTAJE
Unidad de Medida		Método de Cálculo	Área Responsable	
MUNICIPIO		(V1/V2)*100	2000 SUBSECRETARÍA DE OPCIONES PRODUCTIVAS PARA EL BIENESTAR.	

**Características del Indicador**

Claridad	Relevancia	Economía	Monitoreable	Adecuado	Aporte Marginal
CUMPLE	CUMPLE	CUMPLE	CUMPLE	CUMPLE	CUMPLE

**Justificación**

EL INDICADOR PRECISA EL AVANCE DE ATENCIÓN EN LOS MUNICIPIOS POBRES DEL ESTADO.	EL INDICADOR PRECISA EL AVANCE DE ATENCIÓN EN LOS MUNICIPIOS POBRES DEL ESTADO.	TODA LA INFORMACIÓN DEL INDICADOR SERÁ OBTENIDO DEL EJECUTOR DE GASTO SIN COSTO EXTRA.	EL INDICADOR SE PUEDE VERIFICAR DE MANERA INDEPENDIENTE.	ES EL PRIMER AÑO DEL PROGRAMA POR LO QUE LOS AVANCES SE EVALUARÁN AL TERMINO DEL EJERCICIO FISCAL.	EL INDICADOR APORTA INFORMACIÓN PARA MEDIR SU DESEMPEÑO EN DISTINTOS ÁMBITOS.
---	---	--	--	--	---

Serie de Información disponible: 2025.

**Medios de Verificación**

LISTADO DE LOS MUNICIPIOS BENEFICIADOS CON EL PROGRAMA DE OBRA COMUNITARIA. FRECUENCIA: SEMESTRAL. DISPONIBILIDAD: PORTAL DE LA SECRETARÍA DE BIENESTAR <https://sb.puebla.gob.mx/>

**Fuentes de Información**

SUBSECRETARÍA DE OPCIONES PRODUCTIVAS PARA EL BIENESTAR.

**Determinación de Metas - Indicador**

Línea Base			Meta y Periodo de Cumplimiento		Parámetros de Semaforización		
Valor	Año	Periodo	Valor	Periodo	>=17.50Y<=21.19	>=16.58Y<=17.50	< 16.58Y > 21.19
18.43	2025	DICIEMBRE	18.43	DICIEMBRE			

Comportamiento del Indicador hacia la meta: ASCENDENTE

Factibilidad: ALTA

Descripción de la Factibilidad: SE CUENTA CON LOS RECURSOS PARA EJECUTAR LA OBRA COMUNITARIA AL INTERIOR DEL ESTADO.

**Metas de la Administración**

Año	2025	2026	2027	2028	2029	2030
Valor	18.43	18.89	19.35	19.50	19.81	20.27
Periodo	DICIEMBRE	DICIEMBRE	DICIEMBRE	DICIEMBRE	DICIEMBRE	DICIEMBRE

**Meta Anual**

ENERO	FEBRERO	MARZO	ABRIL	MAYO	JUNIO	JULIO	AGOSTO	SEPTIEMBRE	OCTUBRE	NOVIEMBRE	DICIEMBRE	
											18.43	
											Annual:	18.43

**Variable (1)**

**Variable:** NÚMERO DE MUNICIPIOS CON OBRA COMUNITARIA.

**Definición:** MIDE EL NÚMERO DE MUNICIPIOS QUE SON BENEFICIADOS CON OBRA COMUNITARIA DURANTE LA ADMINISTRACIÓN 2024-2030.

**Unidad de Medida:**  
MUNICIPIO

**Frecuencia de Medición:**  
ANUAL

**Desagregación Geográfica:**  
MUNICIPAL

**Disponibilidad de la Información:**  
31/12/2025

**Meta Anual**

ENERO	FEBRERO	MARZO	ABRIL	MAYO	JUNIO	JULIO	AGOSTO	SEPTIEMBRE	OCTUBRE	NOVIEMBRE	DICIEMBRE	
											40.00	
											ANUAL:	40.00

**Variable (2)**

**Variable:** TOTAL DE MUNICIPIOS EN EL ESTADO DE PUEBLA.

**Definición:** MIDE EL TOTAL DE MUNICIPIOS CONSTITUIDOS EN EL ESTADO DE PUEBLA.

**Unidad de Medida:**  
MUNICIPIO

**Frecuencia de Medición:**  
ANUAL

**Desagregación Geográfica:**  
MUNICIPAL

**Disponibilidad de la Información:**  
31/12/2025

**Meta Anual**

ENERO	FEBRERO	MARZO	ABRIL	MAYO	JUNIO	JULIO	AGOSTO	SEPTIEMBRE	OCTUBRE	NOVIEMBRE	DICIEMBRE	
											217.00	
											ANUAL:	217.00

**Datos de Identificación del Programa Presupuestario (PP)**

**Responsable del PP**

**Ramo:** 10 BIENESTAR

**Instancia(s) Ejecutora(s)**

059 SECRETARÍA DE BIENESTAR

**Institución:** 059 SECRETARÍA DE BIENESTAR

**Unidad Responsable:** 3101 DIRECCIÓN DE VIVIENDA

**Población Objetivo:** POBLACIÓN DEL ESTADO PUEBLA EN CONDICIONES DE VULNERABILIDAD CON CARENCIA POR CALIDAD Y ESPACIOS EN LA VIVIENDA Y HACINAMIENTO

**Alineación**

**Plan Estatal de Desarrollo**

**Eje:** 04 DESARROLLO INTEGRAL, EDUCACIÓN Y DIVERSIDAD CULTURAL

**Objetivo:** 01 REDUCIR LAS CARENCIAS SOCIALES EN EL ESTADO, CON UN ENFOQUE DE INTERSECCIONALIDAD.

**Temática:** 01 BIENESTAR SOCIAL

**Objetivo Específico:** 01 MEJORAR LAS CONDICIONES DE VIDA DE TODAS LAS PERSONAS, ATENDIENDO PRIMORDIALMENTE A LAS QUE SE ENCUENTRAN EN SITUACIÓN DE VULNERABILIDAD, PARA CONTRIBUIR A SU DESARROLLO INTEGRAL.

**Estrategia:** 01 IMPLEMENTAR POLÍTICAS ORIENTADAS A LA DISMINUCIÓN DE LA POBREZA Y EL REZAGO SOCIAL EN IGUALDAD DE OPORTUNIDADES.

**Línea de Acción:** 1 DESARROLLAR POLÍTICAS QUE PERMITAN RENOVAR O MEJORAR LAS VIVIENDAS DE LA POBLACIÓN QUE SE ENCUENTRA EN SITUACIÓN DE VULNERABILIDAD.

**Línea de Acción:** 5 IMPULSAR ACCIONES ORIENTADAS A LA DISMINUCIÓN DE LAS CARENCIAS SOCIALES, ATENDIENDO CRITERIOS DE CALIDAD, ACCESIBILIDAD, DISPONIBILIDAD Y PERTINENCIA CULTURAL.

**Línea de Acción:** 8 EMPRENDER ESQUEMAS DE COORDINACIÓN ENTRE LOS TRES NIVELES DE GOBIERNO PARA PROMOVER EL BIENESTAR SOCIAL.

**Resumen Narrativo**

CONTRIBUIR A MEJORAR LA CALIDAD DE VIDA DE LAS FAMILIAS VULNERABLES POBLANAS EN SITUACIÓN DE POBREZA MEDIANTE LA RENOVACIÓN Y MEJORA DE LA CALIDAD Y ESPACIOS EN LA VIVIENDA.

**Datos de Identificación del Indicador**

**Indicador:** PORCENTAJE DE LA POBLACIÓN CON CARENCIA POR CALIDAD Y ESPACIOS DE LA VIVIENDA.

**Definición:** PERMITE CONOCER EL PORCENTAJE DE POBLACION CON VIVIENDAS QUE PRESENTAN CARENCIA POR CALIDAD Y ESPACIOS DE LA VIVIENDA EN EL ESTADO DE PUEBLA.

Tipo	Dimensión	Frecuencia de Medición	Desagregación Geográfica	Tipo de Fórmula
ESTRATEGICO	EFICACIA	BIENAL	ESTATAL	OTRAS
<b>Unidad de Medida</b>		<b>Método de Cálculo</b>	<b>Área Responsable</b>	
PORCENTAJE		DATO ABSOLUTO	3000 SUBSECRETARÍA DE VIVIENDA.	

**Características del Indicador**

Claridad	Relevancia	Economía	Monitoreable	Adecuado	Aporte Marginal
CUMPLE	CUMPLE	CUMPLE	CUMPLE	CUMPLE	NO_APLICA

**Justificación**

EL INDICADOR ES SENCILLO PARA LA INTERPRETACION DE USUARIOS NO ESPECIALIZADOS.	EL INDICADOR ESTA RELACIONADO DIRECTAMENTE CON LA MEDICION DEL OBJETIVO.	NO REQUIERE RECURSOS ADICIONALES PARA SU OBTENCION.	ES MONITOREABLE A PARTIR DE LOS RESULTADOS QUE CONEVAL EMITE.	APORTA UNA BASE SUFICIENTE PARA LA EVALUACION DEL DESEMPEÑO.	ES EL UNICO INDICADOR QUE MIDE OFICIALMENTE LA CARENCIA POR CALIDAD Y ESPACIOS EN LA VIVIENDA
--	--	---	---	--	---

**Serie de Información disponible:** 2016, 2018, 2020, 2022 Y 2024.

**Medios de Verificación**

TABLA DE MEDICIÓN MULTIDIMENSIONAL DE LA POBREZA,\* PUEBLA, MISMA QUE ES GENERADA POR EL CONEVAL Y TIENE UNA FRECUENCIA DE MEDICIÓN BIENAL, DISPONIBLE EN:

[https://www.coneval.org.mx/Medicion/MP/Paginas/AE\\_pobreza\\_2022.aspx](https://www.coneval.org.mx/Medicion/MP/Paginas/AE_pobreza_2022.aspx)

**Fuentes de Información**

CONSEJO NACIONAL DE EVALUACIÓN DE LA POLÍTICA DE DESARROLLO SOCIAL (CONEVAL).

**Determinación de Metas - Indicador**

Línea Base			Meta y Periodo de Cumplimiento		Parámetros de Semaforización		
Valor	Año	Periodo	Valor	Periodo	-9.68Y <= -10.82	>10.82Y <= 13.09	< 9.68Y > 13.09
11.40	2022	DICIEMBRE	11.39	DICIEMBRE			

**Comportamiento del Indicador hacia la meta:** DESCENDENTE

**Factibilidad:** MEDIA

**Descripción de la Factibilidad:** EXISTE LA COLABORACIÓN INTEGRAL CON INSTITUCIONES FEDERALES, ESTATALES, MUNICIPALES Y LOS BENEFICIARIOS.

**Metas de la Administración**

Año	2025	2026	2027	2028	2029	2030
Valor	11.39	11.39	11.38	11.38	11.37	11.37
Periodo	DICIEMBRE	DICIEMBRE	DICIEMBRE	DICIEMBRE	DICIEMBRE	DICIEMBRE

**Meta Anual**

ENERO	FEBRERO	MARZO	ABRIL	MAYO	JUNIO	JULIO	AGOSTO	SEPTIEMBRE	OCTUBRE	NOVIEMBRE	DICIEMBRE
<b>Anual:</b>											11.39 11.39

**Variable (1)**

**Variable:** PORCENTAJE DE POBLACIÓN CON CARENCIA EN CALIDAD Y ESPACIOS DE LA VIVIENDA EN EL ESTADO DE PUEBLA.

**Definición:** ESTIMACIÓN OBTENIDA POR EL CONEVAL QUE SE CONFORMA POR LA POBLACIÓN QUE VIVE CON CARENCIA EN CALIDAD Y ESPACIOS DE LA VIVIENDA EN EL ESTADO DE PUEBLA.

**Unidad de Medida:**

PORCENTAJE

**Frecuencia de Medición:**

BIENAL

**Desagregación Geográfica:**

ESTATAL

**Disponibilidad de la Información:**

31/12/2025

**Meta Anual**

ENERO	FEBRERO	MARZO	ABRIL	MAYO	JUNIO	JULIO	AGOSTO	SEPTIEMBRE	OCTUBRE	NOVIEMBRE	DICIEMBRE
<b>ANUAL:</b>											11.39 11.39

**Datos de Identificación del Programa Presupuestario (PP)**

**Responsable del PP**

**Ramo:** 10 BIENESTAR

**Instancia(s) Ejecutora(s)**

059 SECRETARÍA DE BIENESTAR

**Institución:** 059 SECRETARÍA DE BIENESTAR

**Unidad Responsable:** 3101 DIRECCIÓN DE VIVIENDA

**Población Objetivo:** POBLACIÓN DEL ESTADO PUEBLA EN CONDICIONES DE VULNERABILIDAD CON CARENCIA POR CALIDAD Y ESPACIOS EN LA VIVIENDA Y HACINAMIENTO

**Alineación**

**Plan Estatal de Desarrollo**

**Eje:** 04 DESARROLLO INTEGRAL, EDUCACIÓN Y DIVERSIDAD CULTURAL

**Objetivo:** 01 REDUCIR LAS CARENCIAS SOCIALES EN EL ESTADO, CON UN ENFOQUE DE INTERSECCIONALIDAD.

**Temática:** 01 BIENESTAR SOCIAL

**Objetivo Específico:** 01 MEJORAR LAS CONDICIONES DE VIDA DE TODAS LAS PERSONAS, ATENDIENDO PRIMORDIALMENTE A LAS QUE SE ENCUENTRAN EN SITUACIÓN DE VULNERABILIDAD, PARA CONTRIBUIR A SU DESARROLLO INTEGRAL.

**Estrategia:** 01 IMPLEMENTAR POLÍTICAS ORIENTADAS A LA DISMINUCIÓN DE LA POBREZA Y EL REZAGO SOCIAL EN IGUALDAD DE OPORTUNIDADES.

**Línea de Acción:** 1 DESARROLLAR POLÍTICAS QUE PERMITAN RENOVAR O MEJORAR LAS VIVIENDAS DE LA POBLACIÓN QUE SE ENCUENTRA EN SITUACIÓN DE VULNERABILIDAD.

**Línea de Acción:** 5 IMPULSAR ACCIONES ORIENTADAS A LA DISMINUCIÓN DE LAS CARENCIAS SOCIALES, ATENDIENDO CRITERIOS DE CALIDAD, ACCESIBILIDAD, DISPONIBILIDAD Y PERTINENCIA CULTURAL.

**Línea de Acción:** 8 EMPRENDER ESQUEMAS DE COORDINACIÓN ENTRE LOS TRES NIVELES DE GOBIERNO PARA PROMOVER EL BIENESTAR SOCIAL.

**Resumen Narrativo**

FAMILIAS LOCALIZADAS EN ZONAS DE ATENCIÓN PRIORITARIA, URBANAS Y RURALES DEL ESTADO DE PUEBLA CUENTAN CON UNA VIVIENDA MÁS AMPLIA Y CON MATERIALES DE BUENA CALIDAD.

**Datos de Identificación del Indicador**

**Indicador:** PORCENTAJE DE LA POBLACIÓN EN VIVIENDAS CON HACINAMIENTO EN EL ESTADO DE PUEBLA.

**Definición:** ESTE INDICADOR PERMITE CONOCER EL NÚMERO DE FAMILIAS QUE VIVEN EN HACINAMIENTO O QUE SU VIVIENDA ESTA CONSTRUIDA CON MATERIALES ENDEBLES.

Tipo	Dimensión	Frecuencia de Medición	Desagregación Geográfica	Tipo de Fórmula
ESTRATEGICO	EFICACIA	ANUAL	ESTATAL	OTRAS
<b>Unidad de Medida</b>		<b>Método de Cálculo</b>	<b>Área Responsable</b>	
REPORTE		DATO ABSOLUTO	3101 DIRECCION DE VIVIENDA	

**Características del Indicador**

Claridad	Relevancia	Economía	Monitoreable	Adecuado	Aporte Marginal
CUMPLE	CUMPLE	CUMPLE	CUMPLE	CUMPLE	NO_APLICA

**Justificación**

EL INDICADOR ES SENCILLO PARA LA INTERPRETACION DE USUARIOS NO ESPECIALIZADOS.	EL INDICADOR ESTA RELACIONADO DIRECTAMENTE CON LA MEDICION DEL OBJETIVO.	NO REQUIERE RECURSOS ADICIONALES PARA SU OBTENCION.	ES MONITOREABLE A PARTIR DE LOS RESULTADOS QUE CONEVAL EMITE.	APORTA UNA BASE SUFICIENTE PARA LA EVALUACION DEL DESEMPEÑO.	ES EL UNICO INDICADOR.
--	--	---	---	--	------------------------

**Serie de Información disponible:** NUEVA CREACIÓN

**Medios de Verificación**

ESTADÍSTICA CONFORMADA POR DATOS RECOPIADOS EN CAMPO, GENERADA POR LA DIRECCIÓN DE VIVIENDA, MISMA QUE TIENE UNA FRECUENCIA DE MEDICIÓN ANUAL Y ESTÁ DISPONIBLE EN LAS OFICINAS DE LA DIRECCIÓN DE VIVIENDA UBICADA EN LA CALLE 20 ORIENTE 2036 , COLONIA HUMBOLDT, PUEBLA.

**Fuentes de Información**

ESTADISTICA GENERADA POR LA DIRECCIÓN DE VIVIENDA CON LOS DATOS RECOPIADOS EN LOS LEVANTAMIENTOS PARA LA INTEGRACIÓN DEL PADRÓN DE BENEFICIARIOS.

**Determinación de Metas - Indicador**

Línea Base			Meta y Periodo de Cumplimiento		Parámetros de Semaforización		
Valor	Año	Periodo	Valor	Periodo	>=0.95Y<=1.15	>=0.90Y<=0.95	<=0.90Y > 1.15
1.00	2025	DICIEMBRE	1.00	DICIEMBRE			

**Comportamiento del Indicador hacia la meta:**REGULAR

**Factibilidad:** MEDIA

**Descripción de la Factibilidad:** EXISTE LA COLABORACION INTEGRAL CON EL CONSEJO NACIONAL DE EVALUACIÓN DE LA POLÍTICA DE DESARROLLO SOCIAL

**Metas de la Administración**

Año	2025	2026	2027	2028	2029	2030
Válor	1.00	1.00	1.00	1.00	1.00	1.00
Periodo	DICIEMBRE	DICIEMBRE	DICIEMBRE	DICIEMBRE	DICIEMBRE	DICIEMBRE

**Meta Anual**

ENERO	FEBRERO	MARZO	ABRIL	MAYO	JUNIO	JULIO	AGOSTO	SEPTIEMBRE	OCTUBRE	NOVIEMBRE	DICIEMBRE
											1.00
<b>Anual:</b>											1.00

**Variable (1)**

**Variable:** REPORTE DE LA POBLACIÓN EN VIVIENDAS CON HACINAMIENTO Y/O MATERIALES ENDEBLES.

**Definición:** SE REFIERE A LA ESTIMACIÓN OBTENIDA POR DATOS ESTADÍSTICOS RECOPIADOS EN EL MOMENTO DEL LEVANTAMIENTO DEL PADRÓN DE BENEFICIARIOS, EL CUAL SE CONFORMA POR LA POBLACIÓN QUE VIVE CON HACINAMIENTO Y/O MATERIALES ENDEBLES EN EL ESTADO DE PUEBLA.

**Unidad de Medida:**  
REPORTE

**Frecuencia de Medición:**  
ANUAL

**Desagregación Geográfica:**  
ESTATAL

**Disponibilidad de la Información:**  
31/12/2025

**Meta Anual**

ENERO	FEBRERO	MARZO	ABRIL	MAYO	JUNIO	JULIO	AGOSTO	SEPTIEMBRE	OCTUBRE	NOVIEMBRE	DICIEMBRE
											1.00
<b>ANUAL:</b>											1.00

**Datos de Identificación del Programa Presupuestario (PP)**

**Responsable del PP**

**Ramo:** 10 BIENESTAR

**Instancia(s) Ejecutora(s)**

059 SECRETARÍA DE BIENESTAR

**Institución:** 059 SECRETARÍA DE BIENESTAR

**Unidad Responsable:** 3101 DIRECCIÓN DE VIVIENDA

**Población Objetivo:** POBLACIÓN DEL ESTADO PUEBLA EN CONDICIONES DE VULNERABILIDAD CON CARENCIA POR CALIDAD Y ESPACIOS EN LA VIVIENDA Y HACINAMIENTO

**Alineación**

**Plan Estatal de Desarrollo**

**Eje:** 04 DESARROLLO INTEGRAL, EDUCACIÓN Y DIVERSIDAD CULTURAL

**Objetivo:** 01 REDUCIR LAS CARENCIAS SOCIALES EN EL ESTADO, CON UN ENFOQUE DE INTERSECCIONALIDAD.

**Temática:** 01 BIENESTAR SOCIAL

**Objetivo Específico:** 01 MEJORAR LAS CONDICIONES DE VIDA DE TODAS LAS PERSONAS, ATENDIENDO PRIMORDIALMENTE A LAS QUE SE ENCUENTRAN EN SITUACIÓN DE VULNERABILIDAD, PARA CONTRIBUIR A SU DESARROLLO INTEGRAL.

**Estrategia:** 01 IMPLEMENTAR POLÍTICAS ORIENTADAS A LA DISMINUCIÓN DE LA POBREZA Y EL REZAGO SOCIAL EN IGUALDAD DE OPORTUNIDADES.

**Línea de Acción:** 1 DESARROLLAR POLÍTICAS QUE PERMITAN RENOVAR O MEJORAR LAS VIVIENDAS DE LA POBLACIÓN QUE SE ENCUENTRA EN SITUACIÓN DE VULNERABILIDAD.

**Línea de Acción:** 5 IMPULSAR ACCIONES ORIENTADAS A LA DISMINUCIÓN DE LAS CARENCIAS SOCIALES, ATENDIENDO CRITERIOS DE CALIDAD, ACCESIBILIDAD, DISPONIBILIDAD Y PERTINENCIA CULTURAL.

**Línea de Acción:** 8 EMPRENDER ESQUEMAS DE COORDINACIÓN ENTRE LOS TRES NIVELES DE GOBIERNO PARA PROMOVER EL BIENESTAR SOCIAL.

**Resumen Narrativo**

TECHOS FIRMES PARA LA SUSTITUCIÓN DE MATERIALES ENDEBLES EN TECHOS DE LAS FAMILIAS POBLANAS ENTREGADOS.

**Datos de Identificación del Indicador**

**Indicador:** PORCENTAJE DE ACCIONES EJECUTADAS EN LOS MUNICIPIOS BENEFICIADOS PARA LA SUSTITUCIÓN DE MATERIALES ENDEBLES EN TECHOS.

**Definición:** PERMITE CONOCER EL NÚMERO DE ACCIONES EJECUTADAS A LOS MUNICIPIOS BENEFICIADOS PARA LA SUSTITUCIÓN DE MATERIALES ENDEBLES EN SUS TECHOS.

Tipo	Dimensión	Frecuencia de Medición	Desagregación Geográfica	Tipo de Fórmula
GESTION	EFICACIA	IRREGULAR	ESTATAL	PORCENTAJE
<b>Unidad de Medida</b>		<b>Método de Cálculo</b>	<b>Área Responsable</b>	
ACCIÓN		$(V1/V2)*100$	3101 DIRECCION DE VIVIENDA	

**Características del Indicador**

Claridad	Relevancia	Economía	Monitoreable	Adecuado	Aporte Marginal
CUMPLE	CUMPLE	CUMPLE	CUMPLE	CUMPLE	CUMPLE

**Justificación**

EL INDICADORES SENCILLO PARA LA INTERPRETACION DE USUARIOS NO ESPECIALIZADOS.	EL INDICADOR ESTA RELACIONADO DIRECTAMENTE CON LA MEDICION DEL OBJETIVO.	NO REQUIERE RECURSOS ADICIONALES PARA SU OBTENCION.	ES MONITOREABLE A PARTIR DE LOS RESULTADOS QUE EMITE LA DIRECCION DE VIVIENDA.	APORTA UNA BASE SUFICIENTE PARA LA EVALUACION DEL DESEMPEÑO.	EL INDICADOR PROVEE INFORMACION ADICIONAL AL COMPONENTE.
---	--	---	--	--	--

**Serie de Información disponible:** 2023, 2024.

**Medios de Verificación**

INFORME GENERADO POR LA DIRECCIÓN DE VIVIENDA CONFORMADO POR UN LISTADO DE MUNICIPIOS BENEFICIADOS, REPORTE FOTOGRAFICO Y UNA TABLA DE MEDICIÓN DE LAS ACCIONES EJECUTADAS, MISMO QUE TIENE UNA FRECUENCIA DE MEDICIÓN IRREGULAR Y SE ENCUENTRA DISPONIBLE EN LAS OFICINAS DE LA DIRECCIÓN DE VIVIENDA UBICADA EN LA CALLE 20 ORIENTE, 2036, COLONIA HUMBOLDT.

**Fuentes de Información**

DOCUMENTACIÓN GENERADA POR LA DIRECCIÓN DE VIVIENDA UBICADA EN LA CALLE 20 ORIENTE, 2036, COLONIA HUMBOLDT..

**Determinación de Metas - Indicador**

Línea Base			Meta y Periodo de Cumplimiento		Parámetros de SemafORIZACIÓN		
Valor	Año	Periodo	Valor	Periodo	>=95.00Y <=115.00	>=90.00Y <=95.00	<90.00Y >=115.00
100.00	2023	DICIEMBRE	100.00	DICIEMBRE			

**Comportamiento del Indicador hacia la meta:** ASCENDENTE

**Factibilidad:** MEDIA



**Descripción de la Factibilidad:** LOS CIUDADANOS SOLICITANTES CUMPLEN CON LOS CRITERIOS DE ELEGIBILIDAD ESTABLECIDOS EN LAS REGLAS DE OPERACIÓN DEL PROGRAMA Y ENTREGAN SU DOCUMENTACIÓN EN TIEMPO Y FORMA.

:

**Metas de la Administración**

Año	2025	2026	2027	2028	2029	2030
Valor	100.00	100.00	100.00	100.00	100.00	100.00
Periodo	DICIEMBRE	DICIEMBRE	DICIEMBRE	DICIEMBRE	DICIEMBRE	DICIEMBRE

**Meta Anual**

ENERO	FEBRERO	MARZO	ABRIL	MAYO	JUNIO	JULIO	AGOSTO	SEPTIEMBRE	OCTUBRE	NOVIEMBRE	DICIEMBRE	
								100.00				
											Anual:	100.00

**Variable (1)**

**Variable:** NÚMERO DE ACCIONES DE ENTREGA DEL BENEFICIO DE LA SUSTITUCIÓN DE MATERIALES ENDEBLES EN TECHOS POR UN TECHO FIRME DE LAS VIVIENDAS QUE LO REQUIERAN Y QUE CUMPLAN CON LOS CRITERIOS DE ELEGIBILIDAD.

**Definición:** SE REFIERE AL NÚMERO DE ACCIONES ENTREGADAS A LAS FAMILIAS DE LOS MUNICIPIOS SELECCIONADOS A LAS QUE SE LES ENTREGÓ UN TECHO FIRME DE LAMINA DE FIBROCEMENTO.

**Unidad de Medida:**  
ACCIÓN

**Frecuencia de Medición:**  
IRREGULAR

**Desagregación Geográfica:**  
ESTATAL

**Disponibilidad de la Información:**  
31/12/2025

**Meta Anual**

ENERO	FEBRERO	MARZO	ABRIL	MAYO	JUNIO	JULIO	AGOSTO	SEPTIEMBRE	OCTUBRE	NOVIEMBRE	DICIEMBRE	
								1,655.00				
											ANUAL:	1,662.00 3,317.00

**Variable (2)**

**Variable:** NÚMERO DE ACCIONES DE ENTREGA DEL BENEFICIO DE LA SUSTITUCIÓN DE MATERIALES ENDEBLES EN TECHOS POR UN TECHO FIRME DE LAS VIVIENDAS QUE LO REQUIERAN Y QUE CUMPLAN CON LOS CRITERIOS DE ELEGIBILIDAD PROGRAMADAS.

**Definición:** SE REFIERE AL NÚMERO DE ACCIONES PROGRAMADAS PARA LA ENTREGA DE UN TECHO FIRME DE LAMINA DE FIBROCEMENTO A LAS FAMILIAS DE LOS MUNICIPIOS SELECCIONADOS.

**Unidad de Medida:**  
ACCIÓN

**Frecuencia de Medición:**  
IRREGULAR

**Desagregación Geográfica:**  
ESTATAL

**Disponibilidad de la Información:**  
31/12/2025

**Meta Anual**

ENERO	FEBRERO	MARZO	ABRIL	MAYO	JUNIO	JULIO	AGOSTO	SEPTIEMBRE	OCTUBRE	NOVIEMBRE	DICIEMBRE	
								1,655.00				
											ANUAL:	1,662.00 3,317.00

**Datos de Identificación del Programa Presupuestario (PP)**

**Responsable del PP**

**Ramo:** 10 BIENESTAR

**Instancia(s) Ejecutora(s)**

059 SECRETARÍA DE BIENESTAR

**Institución:** 059 SECRETARÍA DE BIENESTAR

**Unidad Responsable:** 3102 DIRECCIÓN DE SERVICIOS BÁSICOS EN LA VIVIENDA

**Población Objetivo:** POBLACIÓN DE LOS MUNICIPIOS DEL ESTADO DE PUEBLA EN SITUACIÓN DE POBREZA POR CARENCIA EN ACCESO A SERVICIOS BÁSICOS DE VIVIENDA.

**Alineación**

**Plan Estatal de Desarrollo**

**Eje:** 04 DESARROLLO INTEGRAL, EDUCACIÓN Y DIVERSIDAD CULTURAL

**Objetivo:** 01 REDUCIR LAS CARENCIAS SOCIALES EN EL ESTADO, CON UN ENFOQUE DE INTERSECCIONALIDAD.

**Temática:** 01 BIENESTAR SOCIAL

**Objetivo Específico:** 01 MEJORAR LAS CONDICIONES DE VIDA DE TODAS LAS PERSONAS, ATENDIENDO PRIMORDIALMENTE A LAS QUE SE ENCUENTRAN EN SITUACIÓN DE VULNERABILIDAD, PARA CONTRIBUIR A SU DESARROLLO INTEGRAL.

**Estrategia:** 01 IMPLEMENTAR POLÍTICAS ORIENTADAS A LA DISMINUCIÓN DE LA POBREZA Y EL REZAGO SOCIAL EN IGUALDAD DE OPORTUNIDADES.

**Línea de Acción:** 2 MEJORAR EL ACCESO Y LA COBERTURA DE LOS SERVICIOS BÁSICOS EN LA VIVIENDA CON ENFOQUE DE PERTINENCIA CULTURAL.

**Línea de Acción:** 5 IMPULSAR ACCIONES ORIENTADAS A LA DISMINUCIÓN DE LAS CARENCIAS SOCIALES, ATENDIENDO CRITERIOS DE CALIDAD, ACCESIBILIDAD, DISPONIBILIDAD Y PERTINENCIA CULTURAL.

**Línea de Acción:** 8 EMPRENDER ESQUEMAS DE COORDINACIÓN ENTRE LOS TRES NIVELES DE GOBIERNO PARA PROMOVER EL BIENESTAR SOCIAL.

**Resumen Narrativo**

CONTRIBUIR EN LA DISMINUCIÓN DE LA POBREZA DE LA POBLACIÓN QUE HABITA EN LOCALIDADES DE DIFÍCIL ACCESO MEDIANTE EL ACERCAMIENTO DE SERVICIOS BÁSICOS EN SUS VIVIENDAS.

**Datos de Identificación del Indicador**

**Indicador:** PORCENTAJE DE POBLACIÓN EN CONDICIONES DE POBREZA MULTIDIMENSIONAL EN EL ESTADO DE PUEBLA.

**Definición:** PERMITE CONOCER EL PORCENTAJE DE POBLACION EN CONDICIONES DE POBREZA MULTIDIMENSIONAL EN EL ESTADO DE PUEBLA.

Tipo	Dimensión	Frecuencia de Medición	Desagregación Geográfica	Tipo de Fórmula
ESTRATEGICO	EFICACIA	BIENAL	ESTATAL	OTRAS
<b>Unidad de Medida</b>		<b>Método de Cálculo</b>	<b>Área Responsable</b>	
PORCENTAJE		DATO ABSOLUTO	3000 SUBSECRETARIA DE VIVIENDA.	

**Características del Indicador**

Claridad	Relevancia	Economía	Monitoreable	Adecuado	Aporte Marginal
CUMPLE	CUMPLE	CUMPLE	CUMPLE	CUMPLE	CUMPLE

**Justificación**

EL INDICADOR ES SENCILLO PARA LA INTERPRETACION DE USUARIOS NO ESPECIALIZADOS.	EL INDICADOR ESTA RELACIONADO DIRECTAMENTE CON LA MEDICION DEL OBJETIVO.	NO REQUIERE RECURSOS ADICIONALES PARA SU OBTENCION.	ES MONITOREABLE A PARTIR DE LOS RESULTADOS QUE CONEVAL EMITE.	APORTA UNA BASE SUFICIENTE PARA LA EVALUACION DEL DESEMPEÑO.	ES EL UNICO INDICADOR OFICIAL PARA LA MEDICION DE LA POBREZA.
--	--	---	---	--	---

**Serie de Información disponible:** 2016,2018 2020, 2022 Y 2024.

**Medios de Verificación**

TABLA EMITIDA POR EL CONSEJO NACIONAL DE EVALUACIÓN DE LA POLÍTICA DE DESARROLLO SOCIAL (CONEVAL) DENOMINADA "MEDICIÓN MULTIDIMENSIONAL DE LA POBREZA, PUEBLA", MISMA QUE TIENE UNA FRECUENCIA DE MEDICIÓN BIENAL Y SE ENCUENTRA DISPONIBLE PARA SU CONSULTA EN: [https://www.coneval.org.mx/Medicion/MP/Paginas/AE\\_pobreza\\_2022.aspx](https://www.coneval.org.mx/Medicion/MP/Paginas/AE_pobreza_2022.aspx)

**Fuentes de Información**

CONSEJO NACIONAL DE EVALUACIÓN DE LA POLÍTICA DE DESARROLLO SOCIAL (CONEVAL).

**Determinación de Metas - Indicador**

Línea Base			Meta y Periodo de Cumplimiento		Parámetros de Semaforización		
Valor	Año	Periodo	Valor	Periodo			
54.00	2022	DICIEMBRE	53.98	DICIEMBRE	>=45.88Y<=51.28	>=51.28Y<=62.07	<45.88Y > 62.07

**Comportamiento del Indicador hacia la meta:** DESCENDENTE

**Factibilidad:** ALTA

**Descripción de la Factibilidad:** EXISTE CONTINUIDAD EN LA IMPLEMENTACIÓN DE PROYECTOS SUSTENTABLES PARA ATENDER A LA POBLACIÓN CON CARENCIA EN LOS SERVICIOS BÁSICOS EN LA VIVIENDA.

**Metas de la Administración**

Año	2025	2026	2027	2028	2029	2030
Valor	53.98	53.98	53.96	53.96	53.94	53.94
Periodo	DICIEMBRE	DICIEMBRE	DICIEMBRE	DICIEMBRE	DICIEMBRE	DICIEMBRE

**Meta Anual**

ENERO	FEBRERO	MARZO	ABRIL	MAYO	JUNIO	JULIO	AGOSTO	SEPTIEMBRE	OCTUBRE	NOVIEMBRE	DICIEMBRE
<b>Anual:</b>											53.98 53.98

**Variable (1)**

**Variable:** PORCENTAJE DE POBLACION EN CONDICIONES DE POBREZA MULTIDIMENSIONAL EN EL ESTADO DE PUEBLA.

**Definición:** ESTIMACIÓN OBTENIDA POR EL CONEVAL QUE SE CONFORMA POR LA POBLACIÓN QUE VIVE EN CONDICIONES DE POBREZA MULTIDIMENSIONAL EN EL ESTADO DE PUEBLA.

**Unidad de Medida:**

PORCENTAJE

**Frecuencia de Medición:**

BIENAL

**Desagregación Geográfica:**

ESTATAL

**Disponibilidad de la Información:**

31/12/2025

**Meta Anual**

ENERO	FEBRERO	MARZO	ABRIL	MAYO	JUNIO	JULIO	AGOSTO	SEPTIEMBRE	OCTUBRE	NOVIEMBRE	DICIEMBRE
<b>ANUAL:</b>											53.98 53.98

**Datos de Identificación del Programa Presupuestario (PP)**

**Responsable del PP**

**Ramo:** 10 BIENESTAR

**Instancia(s) Ejecutora(s)**

059 SECRETARÍA DE BIENESTAR

**Institución:** 059 SECRETARÍA DE BIENESTAR

**Unidad Responsable:** 3102 DIRECCIÓN DE SERVICIOS BÁSICOS EN LA VIVIENDA

**Población Objetivo:** POBLACIÓN DE LOS MUNICIPIOS DEL ESTADO DE PUEBLA EN SITUACIÓN DE POBREZA POR CARENCIA EN ACCESO A SERVICIOS BÁSICOS DE VIVIENDA.

**Alineación**

**Plan Estatal de Desarrollo**

**Eje:** 04 DESARROLLO INTEGRAL, EDUCACIÓN Y DIVERSIDAD CULTURAL

**Objetivo:** 01 REDUCIR LAS CARENCIAS SOCIALES EN EL ESTADO, CON UN ENFOQUE DE INTERSECCIONALIDAD.

**Temática:** 01 BIENESTAR SOCIAL

**Objetivo Específico:** 01 MEJORAR LAS CONDICIONES DE VIDA DE TODAS LAS PERSONAS, ATENDIENDO PRIMORDIALMENTE A LAS QUE SE ENCUENTRAN EN SITUACIÓN DE VULNERABILIDAD, PARA CONTRIBUIR A SU DESARROLLO INTEGRAL.

**Estrategia:** 01 IMPLEMENTAR POLÍTICAS ORIENTADAS A LA DISMINUCIÓN DE LA POBREZA Y EL REZAGO SOCIAL EN IGUALDAD DE OPORTUNIDADES.

**Línea de Acción:** 2 MEJORAR EL ACCESO Y LA COBERTURA DE LOS SERVICIOS BÁSICOS EN LA VIVIENDA CON ENFOQUE DE PERTINENCIA CULTURAL.

**Línea de Acción:** 5 IMPULSAR ACCIONES ORIENTADAS A LA DISMINUCIÓN DE LAS CARENCIAS SOCIALES, ATENDIENDO CRITERIOS DE CALIDAD, ACCESIBILIDAD, DISPONIBILIDAD Y PERTINENCIA CULTURAL.

**Línea de Acción:** 8 EMPRENDER ESQUEMAS DE COORDINACIÓN ENTRE LOS TRES NIVELES DE GOBIERNO PARA PROMOVER EL BIENESTAR SOCIAL.

**Resumen Narrativo**

LAS FAMILIAS QUE HABITAN EN LOS MUNICIPIOS DEL ESTADO DE PUEBLA CUENTAN CON ACCESO A LOS SERVICIOS BÁSICOS EN LA VIVIENDA.

**Datos de Identificación del Indicador**

**Indicador:** PORCENTAJE DE LA POBLACIÓN CON CARENCIA DE ACCESO A SERVICIOS BÁSICOS EN LA VIVIENDA.

**Definición:** PERMITE CONOCER EL PORCENTAJE DE POBLACIÓN DEL ESTADO DE PUEBLA EN SITUACIÓN DE POBREZA CON CARENCIA POR ACCESO A SERVICIOS BÁSICOS DE LA VIVIENDA..

Tipo	Dimensión	Frecuencia de Medición	Desagregación Geográfica	Tipo de Fórmula
ESTRATEGICO	EFICACIA	BIENAL	ESTATAL	OTRAS
<b>Unidad de Medida</b>		<b>Método de Cálculo</b>	<b>Área Responsable</b>	
PORCENTAJE		DATO ABSOLUTO	3000 SUBSECRETARÍA DE VIVIENDA	

**Características del Indicador**

Claridad	Relevancia	Economía	Monitoreable	Adecuado	Aporte Marginal
CUMPLE	CUMPLE	CUMPLE	CUMPLE	CUMPLE	CUMPLE

**Justificación**

EL INDICADOR ES SENCILLO PARA LA INTERPRETACION DE USUARIOS NO ESPECIALIZADOS.	EL INDICADOR ESTA RELACIONADO DIRECTAMENTE CON LA MEDICIÓN DEL OBJETIVO.	NO REQUIERE RECURSOS ADICIONALES PARA SU OBTENCION.	ES MONITOREABLE A PARTIR DE LOS RESULTADOS QUE CONEVAL EMITE.	APORTA UNA BASE SUFICIENTE PARA LA EVALUACION DEL DESEMEPEÑO.	ES EL UNICO INDICADOR.
--	--	---	---	---	------------------------

**Serie de Información disponible:** 2016,2018, 2020, 2022 Y 2024.

**Medios de Verificación**

TABLA EMITIDA POR EL CONSEJO NACIONAL DE EVALUACIÓN DE LA POLÍTICA DE DESARROLLO SOCIAL (CONEVAL) DENOMINADA "MEDICIÓN MULTIDIMENSIONAL DE LA POBREZA, PUEBLA. PORCENTAJE, MISMA QUE TIENE UNA FRECUENCIA DE MEDICIÓN BIENAL Y SE ENCUENTRA DISPONIBLE PARA SU CONSULTA EN: [https://www.coneval.org.mx/Medicion/MP/Paginas/AE\\_pobreza\\_2022.aspx](https://www.coneval.org.mx/Medicion/MP/Paginas/AE_pobreza_2022.aspx)

**Fuentes de Información**

CONSEJO NACIONAL DE EVALUACIÓN DE LA POLÍTICA DE DESARROLLO SOCIAL (CONEVAL).

**Determinación de Metas - Indicador**

Línea Base		Meta y Periodo de Cumplimiento		Parámetros de Semaforización		
Valor	Año	Valor	Periodo	>22.95Y <=25.65	>25.65Y <=31.05	< 22.95Y > 31.05
27.10	2022	27.00	DICIEMBRE			

**Comportamiento del Indicador hacia la meta:**DESCENDENTE

**Factibilidad:** ALTA

**Descripción de la Factibilidad:** DEPENDENCIAS SECTORIZADAS EN EL DESARROLLO SOCIAL APLICAN RECURSOS PARA EL LOGRO DE METAS PLANEADAS EN LA EJECUCIÓN DE LOS PROGRAMAS.

**Metas de la Administración**

Año	2025	2026	2027	2028	2029	2030
Valor	27.00	27.00	26.90	26.90	26.80	26.80
Periodo	DICIEMBRE	DICIEMBRE	DICIEMBRE	DICIEMBRE	DICIEMBRE	DICIEMBRE

**Meta Anual**

ENERO	FEBRERO	MARZO	ABRIL	MAYO	JUNIO	JULIO	AGOSTO	SEPTIEMBRE	OCTUBRE	NOVIEMBRE	DICIEMBRE	
											Anual:	27.00 27.00

**Variable (1)**

**Variable:** PORCENTAJE DE LA POBLACIÓN CON CARENCIA DE ACCESO A SERVICIOS BÁSICOS EN LA VIVIENDA.

**Definición:** ESTIMACIÓN OBTENIDA POR EL CONEVAL QUE SE CONFORMA POR LA POBLACIÓN QUE VIVE CON CARENCIA DE ACCESO A SERVICIOS BÁSICOS EN LA VIVIENDA EN EL ESTADO DE PUEBLA.

**Unidad de Medida:**

PORCENTAJE

**Frecuencia de Medición:**

BIENAL

**Desagregación Geográfica:**

ESTATAL

**Disponibilidad de la Información:**

31/12/2025

**Meta Anual**

ENERO	FEBRERO	MARZO	ABRIL	MAYO	JUNIO	JULIO	AGOSTO	SEPTIEMBRE	OCTUBRE	NOVIEMBRE	DICIEMBRE	
											ANUAL:	27.00 27.00

**Datos de Identificación del Programa Presupuestario (PP)**

**Responsable del PP**

**Ramo:** 10 BIENESTAR

**Instancia(s) Ejecutora(s)**

059 SECRETARÍA DE BIENESTAR

**Institución:** 059 SECRETARÍA DE BIENESTAR

**Unidad Responsable:** 3102 DIRECCIÓN DE SERVICIOS BÁSICOS EN LA VIVIENDA

**Población Objetivo:** POBLACIÓN DE LOS MUNICIPIOS DEL ESTADO DE PUEBLA EN SITUACIÓN DE POBREZA POR CARENCIA EN ACCESO A SERVICIOS BÁSICOS DE VIVIENDA.

**Alineación**

**Plan Estatal de Desarrollo**

**Eje:** 04 DESARROLLO INTEGRAL, EDUCACIÓN Y DIVERSIDAD CULTURAL

**Objetivo:** 01 REDUCIR LAS CARENCIAS SOCIALES EN EL ESTADO, CON UN ENFOQUE DE INTERSECCIONALIDAD.

**Temática:** 01 BIENESTAR SOCIAL

**Objetivo Específico:** 01 MEJORAR LAS CONDICIONES DE VIDA DE TODAS LAS PERSONAS, ATENDIENDO PRIMORDIALMENTE A LAS QUE SE ENCUENTRAN EN SITUACIÓN DE VULNERABILIDAD, PARA CONTRIBUIR A SU DESARROLLO INTEGRAL.

**Estrategia:** 01 IMPLEMENTAR POLÍTICAS ORIENTADAS A LA DISMINUCIÓN DE LA POBREZA Y EL REZAGO SOCIAL EN IGUALDAD DE OPORTUNIDADES.

**Línea de Acción:** 2 MEJORAR EL ACCESO Y LA COBERTURA DE LOS SERVICIOS BÁSICOS EN LA VIVIENDA CON ENFOQUE DE PERTINENCIA CULTURAL.

**Línea de Acción:** 5 IMPULSAR ACCIONES ORIENTADAS A LA DISMINUCIÓN DE LAS CARENCIAS SOCIALES, ATENDIENDO CRITERIOS DE CALIDAD, ACCESIBILIDAD, DISPONIBILIDAD Y PERTINENCIA CULTURAL.

**Línea de Acción:** 8 EMPRENDER ESQUEMAS DE COORDINACIÓN ENTRE LOS TRES NIVELES DE GOBIERNO PARA PROMOVER EL BIENESTAR SOCIAL.

**Resumen Narrativo**

SISTEMAS FOTOVOLTAICOS SUMINISTRADOS E INSTALADOS.

**Datos de Identificación del Indicador**

**Indicador:** PORCENTAJE DE SISTEMAS FOTOVOLTAICOS INSTALADOS.

**Definición:** SE REFIERE AL NÚMERO DE SISTEMAS FOTOVOLTAICOS INSTALADOS.

Tipo	Dimensión	Frecuencia de Medición	Desagregación Geográfica	Tipo de Fórmula
ESTRATEGICO	EFICACIA	ANUAL	ESTATAL	PORCENTAJE
<b>Unidad de Medida</b>		<b>Método de Cálculo</b>	<b>Área Responsable</b>	
PORCENTAJE		(V1/V2)*100	3102 DIRECCION DE SERVICIOS BÁSICOS EN LA VIVIENDA	

**Características del Indicador**

Claridad	Relevancia	Economía	Monitoreable	Adecuado	Aporte Marginal
CUMPLE	CUMPLE	CUMPLE	CUMPLE	CUMPLE	NO_APLICA

**Justificación**

EL INDICADOR ES SENCILLO PARA LA INTERPRETACION DE USUARIOS NO ESPECIALIZADOS	EL INDICADOR ESTA RELACIONADO DIRECTAMENTE CON LA MEDICION DEL OBJETIVO	NO REQUIERE RECURSOS ADICIONALES PARA SU OBTENCION	ES MONITOREABLE A PARTIR DE LOS RESULTADOS DE LA APLICACIÓN DEL PROGRAMA	APORTA UNA BASE SUFICIENTE N/A PARA LA EVALUACION DEL DESEMPEÑO	N/A
---	---	--	--	---	-----

**Serie de Información disponible:** 2020,2021,2022,2023 Y 2024.

**Medios de Verificación**

REPORTE DE ENTREGA DE APOYOS A LA POBLACIÓN EN DIFERENTES MUNICIPIOS DEL ESTADO INSCRITOS EN EL PROGRAMA DE SISTEMAS FOTOVOLTAICOS, MISMO QUE TIENE UNA FRECUENCIA DE MEDICIÓN ANUAL Y SE ENCUENTRA EN RESGUARDO DE LA DIRECCIÓN DE SERVICIOS BÁSICOS EN LA VIVIENDA UBICADA EN LA CALLE 20 ORIENTE 2036, COLONIA HUMBOLDT.

**Fuentes de Información**

DIRECCION DE SERVICIOS BASICOS EN LA VIVIENDA UBICADA EN LA 20 ORIENTE NO. 2036 COL. HUMBOLDT CP. 72370.

**Determinación de Metas - Indicador**

Línea Base			Meta y Periodo de Cumplimiento		Parámetros de Semaforzación		
Valor	Año	Periodo	Valor	Periodo	> 95.00Y <= 115.00	>= 90.00Y <= 95.00	< 90.00Y > 115.00
100.00	2015	DICIEMBRE	100.00	DICIEMBRE			

**Comportamiento del Indicador hacia la meta:** ASCENDENTE

**Factibilidad:** ALTA

**Descripción de la Factibilidad:** LA POBLACIÓN DEL ESTADO DE PUEBLA CUMPLE CON LOS CRITERIOS Y REQUISITOS DE ELEGIBILIDAD PARA SER BENEFICIARIO CON PROYECTOS DE ELECTRIFICACIÓN NO CONVENCIONAL.

**Metas de la Administración**

Año	2025	2026	2027	2028	2029	2030
Valor	100.00	100.00	100.00	100.00	100.00	100.00
Periodo	DICIEMBRE	DICIEMBRE	DICIEMBRE	DICIEMBRE	DICIEMBRE	OCTUBRE

**Meta Anual**

ENERO	FEBRERO	MARZO	ABRIL	MAYO	JUNIO	JULIO	AGOSTO	SEPTIEMBRE	OCTUBRE	NOVIEMBRE	DICIEMBRE
											100.00
											Annual: 100.00

**Variable (1)**

**Variable:** NÚMERO DE SISTEMAS FOTOVOLTAICOS INSTALADOS.

**Definición:** SE REFIERE AL NÚMERO DE SISTEMAS FOTOVOLTAICOS INSTALADOS.

**Unidad de Medida:**

VIVIENDA

**Frecuencia de Medición:**

ANUAL

**Desagregación Geográfica:**

ESTATAL

**Disponibilidad de la Información:**

31/12/2025

**Meta Anual**

ENERO	FEBRERO	MARZO	ABRIL	MAYO	JUNIO	JULIO	AGOSTO	SEPTIEMBRE	OCTUBRE	NOVIEMBRE	DICIEMBRE
											250.00
											ANUAL: 250.00

**Variable (2)**

**Variable:** NÚMERO DE SISTEMAS FOTOVOLTAICOS PROGRAMADOS.

**Definición:** SE REFIERE AL NÚMERO DE SISTEMAS FOTOVOLTAICOS PROGRAMADOS.

**Unidad de Medida:**

VIVIENDA

**Frecuencia de Medición:**

ANUAL

**Desagregación Geográfica:**

ESTATAL

**Disponibilidad de la Información:**

31/12/2025

**Meta Anual**

ENERO	FEBRERO	MARZO	ABRIL	MAYO	JUNIO	JULIO	AGOSTO	SEPTIEMBRE	OCTUBRE	NOVIEMBRE	DICIEMBRE
											250.00
											ANUAL: 250.00

**Datos de Identificación del Programa Presupuestario (PP)**

**Responsable del PP**

Ramo: 10 BIENESTAR

**Instancia(s) Ejecutora(s)**

059 SECRETARÍA DE BIENESTAR

Institución: 059 SECRETARÍA DE BIENESTAR

Unidad Responsable: 3102 DIRECCIÓN DE SERVICIOS BÁSICOS EN LA VIVIENDA

Población Objetivo: POBLACIÓN DE LOS MUNICIPIOS DEL ESTADO DE PUEBLA EN SITUACIÓN DE POBREZA POR CARENCIA EN ACCESO A SERVICIOS BÁSICOS DE VIVIENDA.

**Alineación**

**Plan Estatal de Desarrollo**

Eje: 04 DESARROLLO INTEGRAL, EDUCACIÓN Y DIVERSIDAD CULTURAL

Objetivo: 01 REDUCIR LAS CARENCIAS SOCIALES EN EL ESTADO, CON UN ENFOQUE DE INTERSECCIONALIDAD.

Temática: 01 BIENESTAR SOCIAL

Objetivo Específico: 01 MEJORAR LAS CONDICIONES DE VIDA DE TODAS LAS PERSONAS, ATENDIENDO PRIMORDIALMENTE A LAS QUE SE ENCUENTRAN EN SITUACIÓN DE VULNERABILIDAD, PARA CONTRIBUIR A SU DESARROLLO INTEGRAL.

Estrategia: 01 IMPLEMENTAR POLÍTICAS ORIENTADAS A LA DISMINUCIÓN DE LA POBREZA Y EL REZAGO SOCIAL EN IGUALDAD DE OPORTUNIDADES.

Línea de Acción: 2 MEJORAR EL ACCESO Y LA COBERTURA DE LOS SERVICIOS BÁSICOS EN LA VIVIENDA CON ENFOQUE DE PERTINENCIA CULTURAL.

Línea de Acción: 5 IMPULSAR ACCIONES ORIENTADAS A LA DISMINUCIÓN DE LAS CARENCIAS SOCIALES, ATENDIENDO CRITERIOS DE CALIDAD, ACCESIBILIDAD, DISPONIBILIDAD Y PERTINENCIA CULTURAL.

Línea de Acción: 8 EMPRENDER ESQUEMAS DE COORDINACIÓN ENTRE LOS TRES NIVELES DE GOBIERNO PARA PROMOVER EL BIENESTAR SOCIAL.

**Resumen Narrativo**

INSTALACIÓN DE ESTUFAS ECOLÓGICAS CON CHIMENEA ENTREGADAS.

**Datos de Identificación del Indicador**

Indicador: PORCENTAJE DE ESTUFAS ECOLÓGICAS CON CHIMENEA INSTALADAS.

Definición: SE REFIERE AL NÚMERO DE ESTUFAS ECOLOGICAS CON CHIMENEA INSTALADAS.

Tipo	Dimensión	Frecuencia de Medición	Desagregación Geográfica	Tipo de Fórmula
ESTRATEGICO	EFICACIA	ANUAL	ESTATAL	PORCENTAJE
Unidad de Medida		Método de Cálculo	Área Responsable	
PORCENTAJE		(V1/V2)*100	3102 DIRECCION DE SERVICIOS BASICOS EN LA VIVIENDA	

**Características del Indicador**

Claridad	Relevancia	Economía	Monitoreable	Adecuado	Aporte Marginal
CUMPLE	CUMPLE	CUMPLE	CUMPLE	CUMPLE	NO_APLICA

**Justificación**

EL INDICADOR ES SENCILLO PARA LA INTERPRETACION DE USUARIOS NO ESPECIALIZADOS	EL INDICADOR ESTA RELACIONADO DIRECTAMENTE CON LA MEDICION DEL OBJETIVO.	O REQUIERE RECURSOS ADICIONALES PARA SU OBTENCION	ES MONITOREABLE A PARTIR DE LOS RESULTADOS DE LA APLICACIÓN DEL PROGRAMA	APORTA UNA BASE SUFICIENTE N/A PARA LA EVALUACION DEL DESEMPEÑO	N/A
---	--	---	--	---	-----

Serie de Información disponible: 2020,2021,2022,2023 Y 2024.

**Medios de Verificación**

REPORTE DE ENTREGA DE APOYOS A LA POBLACIÓN EN DIFERENTES MUNICIPIOS DEL ESTADO INSCRITOS EN EL PROGRAMA ESTUFAS ECOLÓGICAS, MISMO QUE TIENE UNA FRECUENCIA DE MEDICIÓN ANUALY SE ENCUENTRA EN RESGUARDO DE LA DIRECCIÓN DE SERVICIOS BÁSICOS EN LA VIVIENDA UBICADA EN LA CALLE 20 ORIENTE 2036, COLONIA HUMBOLDT.

**Fuentes de Información**

DIRECCIÓN DE SERVICIOS BÁSICOS EN LA VIVIENDA UBICADA EN LA 20 ORIENTE NO. 2036 COL. HUMBOLDT CP. 72370

**Determinación de Metas - Indicador**

Línea Base			Meta y Periodo de Cumplimiento		Parámetros de SemafORIZACIÓN		
Valor	Año	Periodo	Valor	Periodo	> 95.00Y <= 115.00	>= 90.00Y <= 95.00	< 90.00Y > 115.00
100.00	2015	DICIEMBRE	100.00	DICIEMBRE			

Comportamiento del Indicador hacia la meta: ASCENDENTE

Factibilidad: MEDIA

Descripción de la Factibilidad: DEPENDE DE LAS DISPONIBILIDAD DE LAS PERSONAS PARA RECIBIR LOS APOYOS DE MEJORAMIENTO DE VIVIENDA Y DE LAS CONDICIONES ECONÓMICAS DE LOS PRECIOS DE LOS MATERIALES.



**Metas de la Administración**

Año	2025	2026	2027	2028	2029	2030
Valor	100.00	100.00	100.00	100.00	100.00	100.00
Periodo	DICIEMBRE	DICIEMBRE	DICIEMBRE	DICIEMBRE	DICIEMBRE	OCTUBRE

**Meta Anual**

ENERO	FEBRERO	MARZO	ABRIL	MAYO	JUNIO	JULIO	AGOSTO	SEPTIEMBRE	OCTUBRE	NOVIEMBRE	DICIEMBRE
											100.00
											Annual: 100.00

**Variable (1)**

**Variable:** NÚMERO DE ESTUFAS ECOLÓGICAS CON CHIMENEA INSTALADAS.

**Definición:** SE REFIERE AL NÚMERO DE ESTUFAS ECOLÓGICAS CON CHIMENEA INSTALADAS.

**Unidad de Medida:**

VIVIENDA

**Frecuencia de Medición:**

ANUAL

**Desagregación Geográfica:**

ESTATAL

**Disponibilidad de la Información:**

31/12/2025

**Meta Anual**

ENERO	FEBRERO	MARZO	ABRIL	MAYO	JUNIO	JULIO	AGOSTO	SEPTIEMBRE	OCTUBRE	NOVIEMBRE	DICIEMBRE
											4,082.00
											ANUAL: 4,082.00

**Variable (2)**

**Variable:** NÚMERO DE ESTUFAS ECOLÓGICAS CON CHIMENEA PROGRAMADAS.

**Definición:** SE REFIERE AL NÚMERO DE ESTUFAS ECOLÓGICAS CON CHIMENEA PROGRAMADAS.

**Unidad de Medida:**

VIVIENDA

**Frecuencia de Medición:**

ANUAL

**Desagregación Geográfica:**

ESTATAL

**Disponibilidad de la Información:**

31/12/2025

**Meta Anual**

ENERO	FEBRERO	MARZO	ABRIL	MAYO	JUNIO	JULIO	AGOSTO	SEPTIEMBRE	OCTUBRE	NOVIEMBRE	DICIEMBRE
											4,082.00
											ANUAL: 4,082.00

**Datos de Identificación del Programa Presupuestario (PP)**

**Responsable del PP**

Ramo: 10 BIENESTAR

**Instancia(s) Ejecutora(s)**

059 SECRETARÍA DE BIENESTAR

Institución: 059 SECRETARÍA DE BIENESTAR

Unidad Responsable: 3102 DIRECCIÓN DE SERVICIOS BÁSICOS EN LA VIVIENDA

Población Objetivo: POBLACIÓN DE LOS MUNICIPIOS DEL ESTADO DE PUEBLA EN SITUACIÓN DE POBREZA POR CARENCIA EN ACCESO A SERVICIOS BÁSICOS DE VIVIENDA.

**Alineación**

**Plan Estatal de Desarrollo**

Eje: 04 DESARROLLO INTEGRAL, EDUCACIÓN Y DIVERSIDAD CULTURAL

Objetivo: 01 REDUCIR LAS CARENCIAS SOCIALES EN EL ESTADO, CON UN ENFOQUE DE INTERSECCIONALIDAD.

Temática: 01 BIENESTAR SOCIAL

Objetivo Específico: 01 MEJORAR LAS CONDICIONES DE VIDA DE TODAS LAS PERSONAS, ATENDIENDO PRIMORDIALMENTE A LAS QUE SE ENCUENTRAN EN SITUACIÓN DE VULNERABILIDAD, PARA CONTRIBUIR A SU DESARROLLO INTEGRAL.

Estrategia: 01 IMPLEMENTAR POLÍTICAS ORIENTADAS A LA DISMINUCIÓN DE LA POBREZA Y EL REZAGO SOCIAL EN IGUALDAD DE OPORTUNIDADES.

Línea de Acción: 2 MEJORAR EL ACCESO Y LA COBERTURA DE LOS SERVICIOS BÁSICOS EN LA VIVIENDA CON ENFOQUE DE PERTINENCIA CULTURAL.

Línea de Acción: 5 IMPULSAR ACCIONES ORIENTADAS A LA DISMINUCIÓN DE LAS CARENCIAS SOCIALES, ATENDIENDO CRITERIOS DE CALIDAD, ACCESIBILIDAD, DISPONIBILIDAD Y PERTINENCIA CULTURAL.

Línea de Acción: 8 EMPRENDER ESQUEMAS DE COORDINACIÓN ENTRE LOS TRES NIVELES DE GOBIERNO PARA PROMOVER EL BIENESTAR SOCIAL.

**Resumen Narrativo**

CALENTADORES SOLARES ENTREGADOS.

**Datos de Identificación del Indicador**

Indicador: PORCENTAJE DE CALENTADORES SOLARES INSTALADOS.

Definición: NÚMERO DE VIVIENDAS ATENDIDAS CON EL PROGRAMA DE CALENTADORES SOLARES.

Tipo	Dimensión	Frecuencia de Medición	Desagregación Geográfica	Tipo de Fórmula
ESTRATEGICO	EFICACIA	ANUAL	ESTATAL	PORCENTAJE
Unidad de Medida		Método de Cálculo	Área Responsable	
PORCENTAJE		(V1/V2)*100	3102 DIRECCIÓN DE SERVICIOS BÁSICOS EN LA VIVIENDA	

**Características del Indicador**

Claridad	Relevancia	Economía	Monitoreable	Adecuado	Aporte Marginal
CUMPLE	CUMPLE	CUMPLE	CUMPLE	CUMPLE	NO_APLICA

**Justificación**

EL INDICADOR ES SENCILLO PARA LA INTERPRETACIÓN DE USUARIOS NO ESPECIALIZADOS	EL INDICADOR ESTA RELACIONADO DIRECTAMENTE CON LA MEDICIÓN DEL OBJETIVO	NO REQUIERE RECURSOS ADICIONALES PARA SU OBTENCIÓN	ES MONITOREABLE A PARTIR DE LOS RESULTADOS DE LA APLICACIÓN DEL PROGRAMA	APORTA UNA BASE SUFICIENTE N/A PARA LA EVALUACIÓN DEL DESEMPEÑO	N/A
---	---	--	--	---	-----

Serie de Información disponible: 2023 Y 2024.

**Medios de Verificación**

REPORTE DE ENTREGA DE APOYOS A LA POBLACIÓN EN DIFERENTES MUNICIPIOS DEL ESTADO INSCRITOS EN EL PROGRAMA DE CALENTADORES SOLARES, MISMO QUE TIENE UNA FRECUENCIA DE MEDICIÓN ANUAL Y SE ENCUENTRA A RESGUARDO DE LA DIRECCIÓN DE SERVICIOS BÁSICOS; FUENTE: PADRÓN DE BENEFICIARIOS A CARGO DE LA DIRECCIÓN DE SERVICIOS BÁSICOS EN LA VIVIENDA UBICADA EN LA CALLE 20 ORIENTE 2036, COLONIA HUMBOLDT.

**Fuentes de Información**

DIRECCIÓN DE SERVICIOS BÁSICOS EN LA VIVIENDA UBICADA EN LA 20 ORIENTE NO. 2036 COL. HUMBOLDT CP. 72370.

**Determinación de Metas - Indicador**

Línea Base			Meta y Periodo de Cumplimiento		Parámetros de Semaforización		
Valor	Año	Periodo	Valor	Periodo	<=95.00Y<=115.00	>=90.00Y<=95.00	<90.00Y<=115.00
100.00	2015	DICIEMBRE	100.00	OCTUBRE			

Comportamiento del Indicador hacia la meta: ASCENDENTE

Factibilidad: MEDIA

Descripción de la Factibilidad: DEPENDE DE LAS DISPONIBILIDAD DE LAS PERSONAS PARA RECIBIR LOS APOYOS DE MEJORAMIENTO DE VIVIENDA Y DE LAS CONDICIONES ECONOMICAS DE LOS PRECIOS DE LOS MATERIALES.

**Metas de la Administración**

Año	2025	2026	2027	2028	2029	2030
Valor	100.00	100.00	100.00	100.00	100.00	100.00
Periodo	OCTUBRE	DICIEMBRE	DICIEMBRE	DICIEMBRE	DICIEMBRE	OCTUBRE

**Meta Anual**

ENERO	FEBRERO	MARZO	ABRIL	MAYO	JUNIO	JULIO	AGOSTO	SEPTIEMBRE	OCTUBRE	NOVIEMBRE	DICIEMBRE
									100.00		
										<b>Anual:</b>	100.00

**Variable (1)**

**Variable:** NUMERO DE CALENTADORES SOLARES INSTALADOS.  
**Definición:** SE REFIERE AL NUMERO DE CALENTADORES SOLARES INSTALADOS.

Unidad de Medida:	Frecuencia de Medición:	Desagregación Geográfica:	Disponibilidad de la Información:
VIVIENDA	ANUAL	ESTATAL	31/12/2024

**Meta Anual**

ENERO	FEBRERO	MARZO	ABRIL	MAYO	JUNIO	JULIO	AGOSTO	SEPTIEMBRE	OCTUBRE	NOVIEMBRE	DICIEMBRE
									25,803.00		
										<b>ANUAL:</b>	25,803.00

**Variable (2)**

**Variable:** NUMERO DE CALENTADORES SOLARES PROGRAMADOS.  
**Definición:** SE REFIERE AL NUMERO DE CALENTADORES SOLARES PROGRAMADOS.

Unidad de Medida:	Frecuencia de Medición:	Desagregación Geográfica:	Disponibilidad de la Información:
VIVIENDA	ANUAL	ESTATAL	31/12/2024

**Meta Anual**

ENERO	FEBRERO	MARZO	ABRIL	MAYO	JUNIO	JULIO	AGOSTO	SEPTIEMBRE	OCTUBRE	NOVIEMBRE	DICIEMBRE
									25,803.00		
										<b>ANUAL:</b>	25,803.00

**Datos de Identificación del Programa Presupuestario (PP)**

**Responsable del PP**

**Ramo:** 10 BIENESTAR

**Instancia(s) Ejecutora(s)**

059 SECRETARÍA DE BIENESTAR

**Institución:** 059 SECRETARÍA DE BIENESTAR

**Unidad Responsable:** 3100 COORDINACIÓN GENERAL DE LOS SERVICIOS PARA EL BIENESTAR

**Población Objetivo:** PERSONAS EN CONDICIONES DE POBREZA MULTIDIMENSIONAL QUE HABITAN EN LOS MUNICIPIOS DEL ESTADO DE PUEBLA SUSCEPTIBLES A SER BENEFICIARIOS DEL PROGRAMA.

**Alineación**

**Plan Estatal de Desarrollo**

**Eje:** 04 DESARROLLO INTEGRAL, EDUCACIÓN Y DIVERSIDAD CULTURAL

**Objetivo:** 01 REDUCIR LAS CARENCIAS SOCIALES EN EL ESTADO, CON UN ENFOQUE DE INTERSECCIONALIDAD.

**Temática:** 01 BIENESTAR SOCIAL

**Objetivo Específico:** 01 MEJORAR LAS CONDICIONES DE VIDA DE TODAS LAS PERSONAS, ATENDIENDO PRIMORDIALMENTE A LAS QUE SE ENCUENTRAN EN SITUACIÓN DE VULNERABILIDAD, PARA CONTRIBUIR A SU DESARROLLO INTEGRAL.

**Estrategia:** 01 IMPLEMENTAR POLÍTICAS ORIENTADAS A LA DISMINUCIÓN DE LA POBREZA Y EL REZAGO SOCIAL EN IGUALDAD DE OPORTUNIDADES.

**Línea de Acción:** 4 INCREMENTAR EL ACCESO A LOS SERVICIOS PREVENTIVOS DE SALUD Y BIENESTAR CON UN ENFOQUE INCLUYENTE.

**Resumen Narrativo**

CONTRIBUIR AL DESARROLLO INTEGRAL MEDIANTE LA ATENCIÓN PRIORITARIA A LAS PERSONAS QUE SE ENCUENTRAN EN SITUACIÓN DE MARGINACIÓN, VULNERABILIDAD Y/O POBREZA PARA MEJORAR SU CONDICIÓN DE VIDA.

**Datos de Identificación del Indicador**

**Indicador:** PORCENTAJE DE POBLACIÓN VULNERABLE POR CARENCIAS SOCIALES.

**Definición:** PERMITE CONOCER EL PORCENTAJE DE POBLACION QUE VIVEN CON CARENCIAS SOCIALES.

Tipo	Dimensión	Frecuencia de Medición	Desagregación Geográfica	Tipo de Fórmula
ESTRATEGICO	EFICACIA	BIENAL	ESTATAL	OTRAS
<b>Unidad de Medida</b> PORCENTAJE		<b>Método de Cálculo</b> DATO ABSOLUTO	<b>Área Responsable</b> 3000 SUBSECRETARIA DE VIVIENDA	

**Características del Indicador**

Claridad	Relevancia	Economía	Monitoreable	Adecuado	Aporte Marginal
CUMPLE	CUMPLE	CUMPLE	CUMPLE	CUMPLE	CUMPLE

**Justificación**

EL INDICADOR ES SENCILLO PARA LA INTERPRETACION DE USUARIOS NO ESPECIALIZADOS.	EL INDICADOR ESTA RELACIONADO DIRECTAMENTE CON LA MEDICION DEL OBJETIVO.	NO REQUIERE RECURSOS ADICIONALES PARA SU OBTENCION.	ES MONITOREABLE A PARTIR DE LOS RESULTADOS QUE CONEVAL EMITE.	APORTA UNA BASE SUFICIENTE PARA LA EVALUACION DEL DESEMPEÑO.	ES UNO DE LOS INDICADORES A NIVEL NACIONAL QUE MIDE LA POBREZA EN MEXICO.
--	--	---	---	--	---

**Serie de Información disponible:** 2016, 2018, 2020, 2022, 2024.

**Medios de Verificación**

TABLA DE LA MEDICIÓN MULTIDIMENSIONAL DE LA POBREZA, MISMA QUE TIENE UNA FRECUENCIA DE MEDICIÓN BIENAL Y ES GENERADA POR EL CONSEJO NACIONAL DE EVALUACIÓN DE LAS POLÍTICAS DE DESARROLLO SOCIAL (CONEVAL), DISPONIBLE EN:

[https://www.coneval.org.mx/Medicion/MP/Paginas/AE\\_pobreza\\_2022.aspx](https://www.coneval.org.mx/Medicion/MP/Paginas/AE_pobreza_2022.aspx)

**Fuentes de Información**

CONSEJO NACIONAL DE EVALUACIÓN DE LA POLÍTICA DE DESARROLLO SOCIAL (CONEVAL).

**Determinación de Metas - Indicador**

Línea Base			Meta y Periodo de Cumplimiento		Parámetros de Semaforización		
Valor	Año	Periodo	Valor	Periodo	>21.25Y <= 21.75	>23.75Y <= 28.75	< 21.25Y > 28.75
25.10	2022	DICIEMBRE	25.00	DICIEMBRE			

**Comportamiento del Indicador hacia la meta:** DESCENDENTE

**Factibilidad:** ALTA

**Descripción de la Factibilidad:** SE MEJORAN LOS NIVELES DE CRECIMIENTO ECONOMICO EN EL ESTADO DE PUEBLA, LO QUE PERMITE A LAS FAMILIAS POBLANAS AMPLIAR SUS VIVIENDAS Y TENER CALIDAD DE ESPACIOS EN SUS VIVIENDAS.

**Metas de la Administración**

Año	2025	2026	2027	2028	2029	2030
Valor	25.00	25.00	24.90	24.90	24.80	24.80
Periodo	DICIEMBRE	DICIEMBRE	DICIEMBRE	DICIEMBRE	DICIEMBRE	DICIEMBRE

**Meta Anual**

ENERO	FEBRERO	MARZO	ABRIL	MAYO	JUNIO	JULIO	AGOSTO	SEPTIEMBRE	OCTUBRE	NOVIEMBRE	DICIEMBRE
											25.00
											Annual: 25.00

**Variable (1)**

**Variable:** PORCENTAJE DE POBLACIÓN CON CARENCIAS SOCIALES.

**Definición:** SE REFIERE A LOS DATOS ESTADÍSTICOS GENERADOS POR EL CONEVAL Y QUE PERMITEN VISUALIZAR EL PORCENTAJE DE POBLACION CON CARENCIAS SOCIALES EN EL ESTADO DE PUEBLA

**Unidad de Medida:**

PORCENTAJE

**Frecuencia de Medición:**

BIENAL

**Desagregación Geográfica:**

ESTATAL

**Disponibilidad de la Información:**

31/12/2025

**Meta Anual**

ENERO	FEBRERO	MARZO	ABRIL	MAYO	JUNIO	JULIO	AGOSTO	SEPTIEMBRE	OCTUBRE	NOVIEMBRE	DICIEMBRE
											25.00
											ANUAL: 25.00

**Datos de Identificación del Programa Presupuestario (PP)**

**Responsable del PP**

**Ramo:** 10 BIENESTAR

**Instancia(s) Ejecutora(s)**

059 SECRETARÍA DE BIENESTAR

**Institución:** 059 SECRETARÍA DE BIENESTAR

**Unidad Responsable:** 3100 COORDINACIÓN GENERAL DE LOS SERVICIOS PARA EL BIENESTAR

**Población Objetivo:** PERSONAS EN CONDICIONES DE POBREZA MULTIDIMENSIONAL QUE HABITAN EN LOS MUNICIPIOS DEL ESTADO DE PUEBLA SUSCEPTIBLES A SER BENEFICIARIOS DEL PROGRAMA.

**Alineación**

**Plan Estatal de Desarrollo**

**Eje:** 04 DESARROLLO INTEGRAL, EDUCACIÓN Y DIVERSIDAD CULTURAL

**Objetivo:** 01 REDUCIR LAS CARENCIAS SOCIALES EN EL ESTADO, CON UN ENFOQUE DE INTERSECCIONALIDAD.

**Temática:** 01 BIENESTAR SOCIAL

**Objetivo Específico:** 01 MEJORAR LAS CONDICIONES DE VIDA DE TODAS LAS PERSONAS, ATENDIENDO PRIMORDIALMENTE A LAS QUE SE ENCUENTRAN EN SITUACIÓN DE VULNERABILIDAD, PARA CONTRIBUIR A SU DESARROLLO INTEGRAL.

**Estrategia:** 01 IMPLEMENTAR POLÍTICAS ORIENTADAS A LA DISMINUCIÓN DE LA POBREZA Y EL REZAGO SOCIAL EN IGUALDAD DE OPORTUNIDADES.

**Línea de Acción:** 4 INCREMENTAR EL ACCESO A LOS SERVICIOS PREVENTIVOS DE SALUD Y BIENESTAR CON UN ENFOQUE INCLUYENTE.

**Resumen Narrativo**

POBLACIÓN QUE SE ENCUENTRA EN SITUACIÓN DE MARGINACIÓN, VULNERABILIDAD Y/O POBREZA DEL ESTADO DE PUEBLA SE BENEFICIAN DE SERVICIOS SOCIALES BÁSICOS DE PREVENCIÓN.

**Datos de Identificación del Indicador**

**Indicador:** PORCENTAJE DE LA POBLACIÓN CON CARENCIA POR ACCESO A SERVICIOS DE SALUD.

**Definición:** PERMITE CONOCER EL PORCENTAJE DE POBLACIÓN QUE CARECEN DE ACCESO A SERVICIOS BÁSICOS DE SALUD.

Tipo	Dimensión	Frecuencia de Medición	Desagregación Geográfica	Tipo de Fórmula
ESTRATEGICO	EFICACIA	BIENAL	ESTATAL	OTRAS
<b>Unidad de Medida</b> PORCENTAJE		<b>Método de Cálculo</b> DATO ABSOLUTO	<b>Área Responsable</b> 3100 COORDINACION GENERAL DE SERVIOS PARA EL BIENESTAR	

**Características del Indicador**

Claridad	Relevancia	Economía	Monitoreable	Adecuado	Aporte Marginal
CUMPLE	CUMPLE	CUMPLE	CUMPLE	CUMPLE	CUMPLE

**Justificación**

EL INDICADOR ES SENCILLO PARA LA INTERPRETACION DE USUARIOS NO ESPECIALIZADOS	EL INDICADOR ESTA RELACIONADO DIRECTAMENTE CON LA MEDICION DEL OBJETIVO.	NO REQUIERE RECURSOS ADICIONALES PARA SU OBTENCION.	EL INDICADOR ES MONITOREABLE	APORTA UNA BASE SUFICIENTE PARA LA EVALUACION DEL DESEMPEÑO.	ES EL UNICO INDICADOR.
---	--	---	------------------------------	--	------------------------

**Serie de Información disponible:** 2016, 2018, 2020, 2022 Y 2024

**Medios de Verificación**

TABLA DE LA MEDICIÓN MULTIDIMENSIONAL DE LA POBREZA, MISMA QUE TIENE UNA FRECUENCIA DE MEDICIÓN BIENAL Y ES GENERADA POR EL CONSEJO NACIONAL DE EVALUACIÓN DE LAS POLÍTICAS DE DESARROLLO SOCIAL (CONEVAL), DISPONIBLE EN:

[https://www.coneval.org.mx/Medicion/MP/Paginas/AE\\_pobreza\\_2022.aspx](https://www.coneval.org.mx/Medicion/MP/Paginas/AE_pobreza_2022.aspx)

**Fuentes de Información**

CONSEJO NACIONAL DE EVALUACIÓN DE LA POLÍTICA DE DESARROLLO SOCIAL (CONEVAL).

**Determinación de Metas - Indicador**

Línea Base			Meta y Periodo de Cumplimiento		Parámetros de Semaforización		
Valor	Año	Periodo	Valor	Periodo	>=45.60Y<=55.20	>=43.20Y<=45.60	<43.20Y>=55.20
48.30	2022	DICIEMBRE	48.00	DICIEMBRE			

**Comportamiento del Indicador hacia la meta:**REGULAR

**Factibilidad:** MEDIA

**Descripción de la Factibilidad:** SON DATOS OBTENIDOS POR EL CONEVAL.

**Metas de la Administración**

Año	2025	2026	2027	2028	2029	2030
Valor	48.00	48.00	47.90	47.90	47.80	47.80
Periodo	DICIEMBRE	DICIEMBRE	DICIEMBRE	DICIEMBRE	DICIEMBRE	DICIEMBRE

**Meta Anual**

ENERO	FEBRERO	MARZO	ABRIL	MAYO	JUNIO	JULIO	AGOSTO	SEPTIEMBRE	OCTUBRE	NOVIEMBRE	DICIEMBRE
											48.00
											<b>Anual:</b> 48.00

**Variable (1)**

**Variable:** PORCENTAJE DE CARENCIAS POR ACCESO A LOS SERVICIOS DE SALUD.

**Definición:** SE REFIERE A LOS DATOS ESTADÍSTICOS GENERADOS POR EL CONEVAL Y QUE PERMITEN VISUALIZAR EL PORCENTAJE DE POBLACION CON CARENCIAS SOCIALES EN EL ESTADO DE PUEBLA

**Unidad de Medida:**

PORCENTAJE

**Frecuencia de Medición:**

BIENAL

**Desagregación Geográfica:**

ESTATAL

**Disponibilidad de la Información:**

31/12/2025

**Meta Anual**

ENERO	FEBRERO	MARZO	ABRIL	MAYO	JUNIO	JULIO	AGOSTO	SEPTIEMBRE	OCTUBRE	NOVIEMBRE	DICIEMBRE
											48.00
											<b>ANUAL:</b> 48.00

**Datos de Identificación del Programa Presupuestario (PP)**

**Responsable del PP**

**Ramo:** 10 BIENESTAR

**Instancia(s) Ejecutora(s)**

059 SECRETARÍA DE BIENESTAR

**Institución:** 059 SECRETARÍA DE BIENESTAR

**Unidad Responsable:** 3100 COORDINACIÓN GENERAL DE LOS SERVICIOS PARA EL BIENESTAR

**Población Objetivo:** PERSONAS EN CONDICIONES DE POBREZA MULTIDIMENSIONAL QUE HABITAN EN LOS MUNICIPIOS DEL ESTADO DE PUEBLA SUSCEPTIBLES A SER BENEFICIARIOS DEL PROGRAMA.

**Alineación**

**Plan Estatal de Desarrollo**

**Eje:** 04 DESARROLLO INTEGRAL, EDUCACIÓN Y DIVERSIDAD CULTURAL

**Objetivo:** 01 REDUCIR LAS CARENCIAS SOCIALES EN EL ESTADO, CON UN ENFOQUE DE INTERSECCIONALIDAD.

**Temática:** 01 BIENESTAR SOCIAL

**Objetivo Específico:** 01 MEJORAR LAS CONDICIONES DE VIDA DE TODAS LAS PERSONAS, ATENDIENDO PRIMORDIALMENTE A LAS QUE SE ENCUENTRAN EN SITUACIÓN DE VULNERABILIDAD, PARA CONTRIBUIR A SU DESARROLLO INTEGRAL.

**Estrategia:** 01 IMPLEMENTAR POLÍTICAS ORIENTADAS A LA DISMINUCIÓN DE LA POBREZA Y EL REZAGO SOCIAL EN IGUALDAD DE OPORTUNIDADES.

**Línea de Acción:** 4 INCREMENTAR EL ACCESO A LOS SERVICIOS PREVENTIVOS DE SALUD Y BIENESTAR CON UN ENFOQUE INCLUYENTE.

**Resumen Narrativo**

ACCIONES DE ACERCAMIENTO DE SERVICIOS PREVENTIVOS DE PRIMER CONTACTO REALIZADAS.

**Datos de Identificación del Indicador**

**Indicador:** PORCENTAJE DE ACCIONES DE SERVICIOS PREVENTIVOS DE PRIMER CONTACTO REALIZADAS.

**Definición:** SE REFIERE AL PORCENTAJE DE LAS ACCIONES DE ACERCAMIENTO DE SERVICIOS PREVENTIVOS DE PRIMER CONTACTO REALIZADAS.

Tipo	Dimensión	Frecuencia de Medición	Desagregación Geográfica	Tipo de Fórmula
GESTION	EFICACIA	ANUAL	ESTATAL	PORCENTAJE
<b>Unidad de Medida</b>		<b>Método de Cálculo</b>	<b>Área Responsable</b>	
SERVICIO		$(V1/V2)*100$	3100 COORDINACION GENERAL DE LOS SERVICIOS PARA EL BIENESTAR	

**Características del Indicador**

Claridad	Relevancia	Economía	Monitoreable	Adecuado	Aporte Marginal
CUMPLE	CUMPLE	CUMPLE	CUMPLE	CUMPLE	CUMPLE

**Justificación**

EL INDICADOR ES SENCILLO Y MUESTRA DE MANERA CLARA EL RESULTADO A MEDIR	EL INDICADOR ESTÁ RELACIONADO DIRECTAMENTE CON LA MEDICIÓN DEL OBJETIVO.	NO REQUIERE RECURSOS ADICIONALES PARA SU OBTENCIÓN	DE ACUERDO A LA CALENDARIZACIÓN SE PUEDE EVALUAR EN CUALQUIER MOMENTO.	APORTA UNA BASE SUFICIENTE PARA LA EVALUACIÓN DEL DESEMPEÑO.	EL INDICADOR PROVEE INFORMACION ADICIONAL AL COMPO
---	--	--	--	--	--

**Serie de Información disponible:** NO APLICA.

**Medios de Verificación**

BASE DE DATOS DE ACCIONES GENERADAS POR LA COORDINACIÓN GENERAL DE LOS SERVICIOS PARA EL BIENESTAR CON DOMICILIO PARA RECIBIR SOLICITUDES DE INFORMACIÓN EN PRIVADA DE LAS RAMBLAS 2A, RESERVA TERRITORIAL ATLIXCÁYOTL, CORREDOR COMERCIAL DESARROLLO ATLIXCÁYOTL, 72197, PUEBLA, PUEBLA.

**Fuentes de Información**

COORDINACION GENERAL DE LOS SERVICIOS PARA EL BIENESTAR

**Determinación de Metas - Indicador**

Línea Base			Meta y Periodo de Cumplimiento		Parámetros de Semaforización		
Valor	Año	Periodo	Valor	Periodo	< 95.00Y <= 115.00	>= 90.00Y <= 95.00	< 90.00Y >= 115.00
720,000.00	2020	DICIEMBRE	100.00	DICIEMBRE			

**Comportamiento del Indicador hacia la meta:** NOMINAL

**Factibilidad:** MEDIA

**Descripción de la Factibilidad:** DEPENDE DE LA COLABORACIÓN MUNICIPAL.



**Metas de la Administración**

Año	2025	2026	2027	2028	2029	2030
Valor	100.00	720000.00	100.00	100.00	100.00	100.00
Periodo	DICIEMBRE	DICIEMBRE	DICIEMBRE	DICIEMBRE	DICIEMBRE	DICIEMBRE

**Meta Anual**

ENERO	FEBRERO	MARZO	ABRIL	MAYO	JUNIO	JULIO	AGOSTO	SEPTIEMBRE	OCTUBRE	NOVIEMBRE	DICIEMBRE
											100.00
											Annual: 100.00

**Variable (1)**

**Variable:** NÚMERO DE ACCIONES DE SERVICIOS MÉDICOS DE PRIMER CONTACTO OTORGADOS A LOS BENEFICIARIOS.  
**Definición:** SE REFIERE AL NÚMERO DE ACCIONES OTORGADAS.

Unidad de Medida:	Frecuencia de Medición:	Desagregación Geográfica:	Disponibilidad de la Información:
ACCIÓN	ANUAL	ESTATAL	31/12/2025

**Meta Anual**

ENERO	FEBRERO	MARZO	ABRIL	MAYO	JUNIO	JULIO	AGOSTO	SEPTIEMBRE	OCTUBRE	NOVIEMBRE	DICIEMBRE
											388,000.00
											ANUAL: 388,000.00

**Variable (2)**

**Variable:** NÚMERO DE ACCIONES DE SERVICIOS MÉDICOS DE PRIMER CONTACTO PROGRAMADOS PARA OTORGAR.  
**Definición:** SE REFIERE AL NÚMERO DE SERVICIOS QUE SE PROGRAMAN PARA OTORGAR A LOS BENEFICIARIOS.

Unidad de Medida:	Frecuencia de Medición:	Desagregación Geográfica:	Disponibilidad de la Información:
ACCIÓN	ANUAL	ESTATAL	31/12/2025

**Meta Anual**

ENERO	FEBRERO	MARZO	ABRIL	MAYO	JUNIO	JULIO	AGOSTO	SEPTIEMBRE	OCTUBRE	NOVIEMBRE	DICIEMBRE
											388,000.00
											ANUAL: 388,000.00

**Datos de Identificación del Programa Presupuestario (PP)**

**Responsable del PP**

**Ramo:** 10 BIENESTAR

**Instancia(s) Ejecutora(s)**

170 FIDEICOMISO PÚBLICO DENOMINADO COMISIÓN ESTATAL DE VIVIENDA PUEBLA

**Institución:** 170 FIDEICOMISO PÚBLICO DENOMINADO COMISIÓN ESTATAL DE VIVIENDA PUEBLA

**Unidad Responsable:** FA2X FIDEICOMISO PÚBLICO DENOMINADO COMISIÓN ESTATAL DE VIVIENDA PUEBLA

**Población Objetivo:** BENEFICIARIOS DE LOS DIFERENTES PROGRAMAS SOCIALES DE VIVIENDA EN EL ESTADO DE PUEBLA QUE NO CUENTAN CON VIVIENDAS ESCRITURADA:

**Alineación**

**Plan Estatal de Desarrollo**

**Eje:** 04 DESARROLLO INTEGRAL, EDUCACIÓN Y DIVERSIDAD CULTURAL

**Objetivo:** 01 REDUCIR LAS CARENCIAS SOCIALES EN EL ESTADO, CON UN ENFOQUE DE INTERSECCIONALIDAD.

**Temática:** 01 BIENESTAR SOCIAL

**Objetivo Específico:** 01 MEJORAR LAS CONDICIONES DE VIDA DE TODAS LAS PERSONAS, ATENDIENDO PRIMORDIALMENTE A LAS QUE SE ENCUENTRAN EN SITUACIÓN DE VULNERABILIDAD, PARA CONTRIBUIR A SU DESARROLLO INTEGRAL.

**Estrategia:** 01 IMPLEMENTAR POLÍTICAS ORIENTADAS A LA DISMINUCIÓN DE LA POBREZA Y EL REZAGO SOCIAL EN IGUALDAD DE OPORTUNIDADES.

**Línea de Acción:** 2 MEJORAR EL ACCESO Y LA COBERTURA DE LOS SERVICIOS BÁSICOS EN LA VIVIENDA CON ENFOQUE DE PERTINENCIA CULTURAL.

**Resumen Narrativo**

CONTRIBUIR A LA DISMINUCIÓN DE LAS CARENCIAS SOCIALES EN EL ESTADO DE PUEBLA MEDIANTE LA REGULARIZACIÓN Y CERTEZA JURÍDICA SOBRE LAS VIVIENDAS DE LOS BENEFICIARIOS DE LOS PROGRAMAS SOCIALES DE VIVIENDA.

**Datos de Identificación del Indicador**

**Indicador:** PORCENTAJE DE CARENCIA POR CALIDAD Y ESPACIOS DE LA VIVIENDA EN EL ESTADO DE PUEBLA.

**Definición:** POBLACIÓN DEL ESTADO DE PUEBLA CON CARENCIA POR CALIDAD Y ESPACIOS DE LA VIVIENDA

Tipo	Dimensión	Frecuencia de Medición	Desagregación Geográfica	Tipo de Fórmula
ESTRATEGICO	EFICACIA	BIENAL	ESTATAL	OTRAS
<b>Unidad de Medida</b>		<b>Método de Cálculo</b>	<b>Área Responsable</b>	
PORCENTAJE		DATO ABSOLUTO	DIRECCIÓN GENERAL	

**Características del Indicador**

Claridad	Relevancia	Economía	Monitoreable	Adecuado	Anorte Marginal
CUMPLE	CUMPLE	CUMPLE	CUMPLE	CUMPLE	NO_APLICA

**Justificación**

PUEDE SER ENTENDIBLE POR LOS USUARIOS QUE LO SOLICITEN.	REFLEJA UNA DIMENSIÓN IMPORTANTE EN EL LOGRO DEL OBJETIVO	LOS RECURSOS DESTINADOS AL CUMPLIMIENTO DEL OBJETIVO SON CON BASE A UN COSTO BENEFICIO	LA INFORMACIÓN DE LA MEDICIÓN ES PERIODICA	APORTA UNA BASE SUFICIENTE PARA MEDIR EL DESEMPEÑO.	N/A.
---	---	--	--	---	------

**Serie de Información disponible:** 2016, 2018, 2020 Y 2022

**Medios de Verificación**

TABLA DE MEDICIÓN MULTIDIMENSIONAL DE LA POBREZA PUEBLA REALIZADA POR EL CONEVAL DISPONIBLE EN [HTTPS://WWW.CONEVAL.ORG.MX/MEDICION/MP/PAGINAS/AE\\_POBREZA\\_2022.AS](https://www.coneval.org.mx/Medicion/MP/PAGINAS/AE_POBREZA_2022.AS)  
PX

**Fuentes de Información**

CONSEJO NACIONAL DE EVALUACIÓN DE LA POLÍTICA DE DESARROLLO SOCIAL

**Determinación de Metas - Indicador**

Línea Base			Meta y Periodo de Cumplimiento		Parámetros de Semaforización		
Valor	Año	Periodo	Valor	Periodo	>9.69Y<=10.83	>10.83Y<=13.11	<9.69Y>=13.11
11.40	2022	DICIEMBRE	11.40	DICIEMBRE			

**Comportamiento del Indicador hacia la meta:** DESCENDENTE

**Factibilidad:** ALTA

**Descripción de la Factibilidad:** LA CONEVAL CUENTA CON LA METODOLOGÍA PARA REALIZAR LA MEDICIÓN CON INFORMACIÓN EXACTA Y PRECISA

**Metas de la Administración**

Año	2025	2026	2027	2028	2029	2030
Valor	11.40	10.40	10.40	11.40	11.40	11.40
Periodo	DICIEMBRE	DICIEMBRE	DICIEMBRE	DICIEMBRE	DICIEMBRE	DICIEMBRE

**Meta Anual**

ENERO	FEBRERO	MARZO	ABRIL	MAYO	JUNIO	JULIO	AGOSTO	SEPTIEMBRE	OCTUBRE	NOVIEMBRE	DICIEMBRE
											11.40
											Annual: 11.40

**Variable (1)**

**Variable:** PORCENTAJE DE CARENCIA POR CALIDAD Y ESPACIOS DE LA VIVIENDA EN EL ESTADO DE PUEBLA

**Definición:** MIDE EL PORCENTAJE DE LA POBLACIÓN DEL ESTADO DE PUEBLA CON CARENCIAS POR CALIDAD Y ESPACIOS DE LA VIVIENDA

**Unidad de Medida:**

PORCENTAJE

**Frecuencia de Medición:**

BIENAL

**Desagregación Geográfica:**

ESTATAL

**Disponibilidad de la Información:**

31/12/2025

**Meta Anual**

ENERO	FEBRERO	MARZO	ABRIL	MAYO	JUNIO	JULIO	AGOSTO	SEPTIEMBRE	OCTUBRE	NOVIEMBRE	DICIEMBRE
											11.40
											ANUAL: 11.40

**Datos de Identificación del Programa Presupuestario (PP)**

**Responsable del PP**

**Ramo:** 10 BIENESTAR

**Instancia(s) Ejecutora(s)**

170 FIDEICOMISO PÚBLICO DENOMINADO COMISIÓN ESTATAL DE VIVIENDA PUEBLA

**Institución:** 170 FIDEICOMISO PÚBLICO DENOMINADO COMISIÓN ESTATAL DE VIVIENDA PUEBLA

**Unidad Responsable:** FA2X FIDEICOMISO PÚBLICO DENOMINADO COMISIÓN ESTATAL DE VIVIENDA PUEBLA

**Población Objetivo:** BENEFICIARIOS DE LOS DIFERENTES PROGRAMAS SOCIALES DE VIVIENDA EN EL ESTADO DE PUEBLA QUE NO CUENTAN CON VIVIENDAS ESCRITURADA!

**Alineación**

**Plan Estatal de Desarrollo**

**Eje:** 04 DESARROLLO INTEGRAL, EDUCACIÓN Y DIVERSIDAD CULTURAL

**Objetivo:** 01 REDUCIR LAS CARENCIAS SOCIALES EN EL ESTADO, CON UN ENFOQUE DE INTERSECCIONALIDAD.

**Temática:** 01 BIENESTAR SOCIAL

**Objetivo Específico:** 01 MEJORAR LAS CONDICIONES DE VIDA DE TODAS LAS PERSONAS, ATENDIENDO PRIMORDIALMENTE A LAS QUE SE ENCUENTRAN EN SITUACIÓN DE VULNERABILIDAD, PARA CONTRIBUIR A SU DESARROLLO INTEGRAL.

**Estrategia:** 01 IMPLEMENTAR POLÍTICAS ORIENTADAS A LA DISMINUCIÓN DE LA POBREZA Y EL REZAGO SOCIAL EN IGUALDAD DE OPORTUNIDADES.

**Línea de Acción:** 2 MEJORAR EL ACCESO Y LA COBERTURA DE LOS SERVICIOS BÁSICOS EN LA VIVIENDA CON ENFOQUE DE PERTINENCIA CULTURAL.

**Resumen Narrativo**

BENEFICIARIOS DE PROGRAMAS SOCIALES DE VIVIENDA EN EL ESTADO DE PUEBLA CUENTAN CON LA ESCRITURACIÓN SOBRE SUS VIVIENDAS.

**Datos de Identificación del Indicador**

**Indicador:** PORCENTAJE DE ESCRITURAS ENTREGADAS A BENEFICIARIOS DE PROGRAMAS SOCIALES DE VIVIENDA.

**Definición:** SE BUSCA MEDIR LA CANTIDAD DE LOS INMUEBLES ESCRITURADOS EN FAVOR DE LOS BENEFICIARIOS DE PROGRAMAS SOCIALES DE VIVIENDA

Tipo	Dimensión	Frecuencia de Medición	Desagregación Geográfica	Tipo de Fórmula
ESTRATEGICO	EFICACIA	ANUAL	ESTATAL	PORCENTAJE
<b>Unidad de Medida</b>		<b>Método de Cálculo</b>	<b>Área Responsable</b>	
PORCENTAJE		(V1/V2)*100	SUBDIRECCION OPERATIVA	

**Características del Indicador**

Claridad	Relevancia	Economía	Monitoreable	Adecuado	Aporte Marginal
CUMPLE	CUMPLE	CUMPLE	CUMPLE	CUMPLE	NO_CUMPLE

**Justificación**

SE APEGARA A LA NORMATIVIDAD VIGENTE.	ES DE VITAL IMPORTANCIA SIGNAR LOS ACUERDOS PARA TRANSMITIR LOS PREDIOS.	SE REALIZARÁN LAS GESTIONES CON EL PRESUPUESTO ASIGNADO	SE CUENTA CON UNA RELACIÓN DE LOS PREDIOS A TRANSMITIR.	SE PODRA EVALUAR EL DESEMPEÑO	N/A.
---------------------------------------	--	---	---	-------------------------------	------

**Serie de Información disponible:** REGISTROS HISTÓRICOS DE LA COMISIÓN ESTATAL DE VIVIENDA DE PUEBLA QUE SE ENCUENTRA DENTRO DE LAS OFICINAS DE LA MISMA.

**Medios de Verificación**

BASE DE DATOS CORRESPONDIENTE A LAS ESCRITURAS ENTREGADAS DE LAS VIVIENDAS DE LOS BENEFICIARIOS NÚMERO DE INSTRUMENTO NOTARIAL, ASÍ COMO LOS DATOS DE REGISTRO REVISANDO EN LOS LIBROS DEL REGISTRO PÚBLICO DE LA PROPIEDAD Y DEL COMERCIO DE LAS CIRCUNSCRIPCIONES TERRITORIALES EN DONDE SE ENCUENTRE EL MUNICIPIO EN EL CUAL SE UBICA LA VIVIENDA.

**Fuentes de Información**

COMISIÓN ESTATAL DE VIVIENDA DE PUEBLA.

**Determinación de Metas - Indicador**

Línea Base			Meta y Periodo de Cumplimiento		Parámetros de Semaforización		
Valor	Año	Periodo	Valor	Periodo	>=95.00Y <=115.00	>=90.00Y <=95.00	<90.00Y > 115.00
100.00	2023	DICIEMBRE	100.00	DICIEMBRE			

**Comportamiento del Indicador hacia la meta:**REGULAR

**Factibilidad:** ALTA

**Descripción de la Factibilidad:** ALTA DEBIDO A QUE LA COMISIÓN ESTATAL DE VIVIENDA DE PUEBLA CUENTA CON LA INFORMACIÓN REFERENTE A LA ENTREGA DE ESCRITURAS.

**Metas de la Administración**

Año	2025	2026	2027	2028	2029	2030
Valor	100.00	100.00	100.00	100.00	100.00	100.00
Periodo	DICIEMBRE	DICIEMBRE	DICIEMBRE	DICIEMBRE	DICIEMBRE	DICIEMBRE

**Meta Anual**

ENERO	FEBRERO	MARZO	ABRIL	MAYO	JUNIO	JULIO	AGOSTO	SEPTIEMBRE	OCTUBRE	NOVIEMBRE	DICIEMBRE
											100.00
											Annual: 100.00

**Variable (1)**

**Variable:** NÚMERO DE ESCRITURAS ENTREGADAS  
**Definición:** CONTABILIZA LAS ESCRITURAS OTORGADAS A LOS BENEFICIARIOS DE PROGRAMAS SOCIALES DE VIVIENDA

**Unidad de Medida:** ESCRITURA  
**Frecuencia de Medición:** ANUAL  
**Desagregación Geográfica:** ESTATAL  
**Disponibilidad de la Información:** 31/12/2025

**Meta Anual**

ENERO	FEBRERO	MARZO	ABRIL	MAYO	JUNIO	JULIO	AGOSTO	SEPTIEMBRE	OCTUBRE	NOVIEMBRE	DICIEMBRE
											130.00
											ANUAL: 130.00

**Variable (2)**

**Variable:** NÚMERO DE ESCRITURAS PROGRAMADAS PARA ENTREGA  
**Definición:** CONTABILIZA EL NÚMERO DE ESCRITURAS PROGRAMADAS PARA ENTREGA

**Unidad de Medida:** ESCRITURA  
**Frecuencia de Medición:** ANUAL  
**Desagregación Geográfica:** ESTATAL  
**Disponibilidad de la Información:** 31/12/2025

**Meta Anual**

ENERO	FEBRERO	MARZO	ABRIL	MAYO	JUNIO	JULIO	AGOSTO	SEPTIEMBRE	OCTUBRE	NOVIEMBRE	DICIEMBRE
											130.00
											ANUAL: 130.00

**Datos de Identificación del Programa Presupuestario (PP)**

**Responsable del PP**

**Ramo:** 10 BIENESTAR

**Instancia(s) Ejecutora(s)**

170 FIDEICOMISO PÚBLICO DENOMINADO COMISIÓN ESTATAL DE VIVIENDA PUEBLA

**Institución:** 170 FIDEICOMISO PÚBLICO DENOMINADO COMISIÓN ESTATAL DE VIVIENDA PUEBLA

**Unidad Responsable:** FA2X FIDEICOMISO PÚBLICO DENOMINADO COMISIÓN ESTATAL DE VIVIENDA PUEBLA

**Población Objetivo:** BENEFICIARIOS DE LOS DIFERENTES PROGRAMAS SOCIALES DE VIVIENDA EN EL ESTADO DE PUEBLA QUE NO CUENTAN CON VIVIENDAS ESCRITURADA:

**Alineación**

**Plan Estatal de Desarrollo**

**Eje:** 04 DESARROLLO INTEGRAL, EDUCACIÓN Y DIVERSIDAD CULTURAL

**Objetivo:** 01 REDUCIR LAS CARENCIAS SOCIALES EN EL ESTADO, CON UN ENFOQUE DE INTERSECCIONALIDAD.

**Temática:** 01 BIENESTAR SOCIAL

**Objetivo Específico:** 01 MEJORAR LAS CONDICIONES DE VIDA DE TODAS LAS PERSONAS, ATENDIENDO PRIMORDIALMENTE A LAS QUE SE ENCUENTRAN EN SITUACIÓN DE VULNERABILIDAD, PARA CONTRIBUIR A SU DESARROLLO INTEGRAL.

**Estrategia:** 01 IMPLEMENTAR POLÍTICAS ORIENTADAS A LA DISMINUCIÓN DE LA POBREZA Y EL REZAGO SOCIAL EN IGUALDAD DE OPORTUNIDADES.

**Línea de Acción:** 2 MEJORAR EL ACCESO Y LA COBERTURA DE LOS SERVICIOS BÁSICOS EN LA VIVIENDA CON ENFOQUE DE PERTINENCIA CULTURAL.

**Resumen Narrativo**

ASESORAMIENTO A LOS BENEFICIARIOS DE PROGRAMAS SOCIALES DE VIVIENDA EN EL ESTADO DE PUEBLA PARA LLEVAR A ACABO EL PROCESO DE ESCRITURACIÓN OTORGADO.

**Datos de Identificación del Indicador**

**Indicador:** PORCENTAJE DE BENEFICIARIOS A LOS QUE SE LES BRINDA ATENCIÓN PARA SU PROCESO DE ESCRITURACIÓN.

**Definición:** BENEFICIARIOS DE PROGRAMAS SOCIALES DE VIVIENDA A LOS QUE SE LES BRINDA ATENCIÓN

Tipo	Dimensión	Frecuencia de Medición	Desagregación Geográfica	Tipo de Fórmula
GESTION	EFICIENCIA	TRIMESTRAL	MUNICIPAL	PORCENTAJE
<b>Unidad de Medida</b>		<b>Método de Cálculo</b>	<b>Área Responsable</b>	
BENEFICIARIO		$(V1/V2)*100$	SUBDIRECCIÓN OPERATIVA	

**Características del Indicador**

Claridad	Relevancia	Economía	Monitoreable	Adecuado	Anorte Marginal
CUMPLE	CUMPLE	CUMPLE	CUMPLE	CUMPLE	NO_APLICA

**Justificación**

PUEDE SER ENTENDIBLE	ES DE VITAL IMPORTANCIA QUE LOS BENEFICIARIOS CUENTEN CON UN DOCUMENTO QUE ACREDITE SU LEGAL PROPIEDAD.	SE REALIZARA CON EL PRESUPUESTO ASIGNADO	SE CONTARÁ CON UN REGISTRO DE LOS BENEFICIARIOS ATENDIDOS	APORTA UNA BASE PARA MEDIR EL DESEMPEÑO.	N/A.
----------------------	---	--	---	--	------

**Serie de Información disponible:** REGISTROS HISTÓRICOS DESDE EL EJERCICIO 2019 DE LA COMISIÓN ESTATAL DE VIVIENDA DE PUEBLA

Medios de Verificación	Fuentes de Información
REGISTRO DE SOLICITUDES ATENDIDAS DE LOS BENEFICIARIOS DE PROGRAMAS SOCIALES DE VIVIENDA REALIZADO POR LA COMISIÓN ESTATAL DE VIVIENDA DE PUEBLA.	REGISTROS DE LA COMISIÓN ESTATAL DE VIVIENDA DE PUEBLA

**Determinación de Metas - Indicador**

Línea Base			Meta y Periodo de Cumplimiento		Parámetros de Semaforización		
Valor	Año	Periodo	Valor	Periodo	>=95.00Y <=115.00	>=90.00Y <=95.00	<90.00Y > 115.00
100.00	2023	DICIEMBRE	100.00	DICIEMBRE			

**Comportamiento del Indicador hacia la meta:**REGULAR

**Factibilidad:** ALTA

**Descripción de la Factibilidad:** ALTA DEBIDO A QUE SE CUENTA CON LA INFORMACIÓN REFERENTE A LAS SOLICITUDES DE LOS BENEFICIARIOS DE PROGRAMAS SOCIALES DE VIVIENDA

**Metas de la Administración**

Año	2025	2026	2027	2028	2029	2030
Valor	100.00	100.00	100.00	100.00	100.00	100.00
Periodo	DICIEMBRE	DICIEMBRE	DICIEMBRE	DICIEMBRE	DICIEMBRE	DICIEMBRE

**Meta Anual**

ENERO	FEBRERO	MARZO	ABRIL	MAYO	JUNIO	JULIO	AGOSTO	SEPTIEMBRE	OCTUBRE	NOVIEMBRE	DICIEMBRE
		100.00			100.00			100.00			
											Annual: 100.00

**Variable (1)**

**Variable:** NÚMERO DE BENEFICIARIOS DE PROGRAMAS SOCIALES DE VIVIENDA ATENDIDOS POR LA COMISIÓN ESTATAL DE VIVIENDA DE PUEBLA  
**Definición:** IDENTIFICACIÓN DE LOS BENEFICIARIOS QUE SOLICITAN ATENCIÓN PARA SU PROCESO DE ESCRITURACIÓN

Unidad de Medida:	Frecuencia de Medición:	Desagregación Geográfica:	Disponibilidad de la Información:
BENEFICIARIO	TRIMESTRAL	MUNICIPAL	31/12/2025

**Meta Anual**

ENERO	FEBRERO	MARZO	ABRIL	MAYO	JUNIO	JULIO	AGOSTO	SEPTIEMBRE	OCTUBRE	NOVIEMBRE	DICIEMBRE
		50.00			50.00			50.00			
											ANUAL: 200.00

**Variable (2)**

**Variable:** NÚMERO DE BENEFICIARIOS DE PROGRAMAS SOCIALES DE VIVIENDA QUE HAYAN INGRESADO SOLICITUDES ANTE LA COMISIÓN ESTATAL DE VIVIENDA DE PUEBLA  
**Definición:** CORRESPONDE AL NÚMERO DE BENEFICIARIOS DE PROGRAMAS DE VIVIENDA QUE BUSCAN EL APOYO DE LA COMISIÓN.

Unidad de Medida:	Frecuencia de Medición:	Desagregación Geográfica:	Disponibilidad de la Información:
EXPEDIENTE	TRIMESTRAL	MUNICIPAL	31/12/2025

**Meta Anual**

ENERO	FEBRERO	MARZO	ABRIL	MAYO	JUNIO	JULIO	AGOSTO	SEPTIEMBRE	OCTUBRE	NOVIEMBRE	DICIEMBRE
		50.00			50.00			50.00			
											ANUAL: 200.00

Datos de Identificación del Programa Presupuestario (PP)

Responsable del PP

Ramo: 10 BIENESTAR

Instancia(s) Ejecutora(s)

059 SECRETARÍA DE BIENESTAR

Institución: 059 SECRETARÍA DE BIENESTAR

Unidad Responsable: 1100 COORDINACIÓN GENERAL DE DESARROLLO REGIONAL

Población Objetivo: UNIDADES RESPONSABLES DE LA SECRETARIA DE BIENESTAR.

Alineación

Plan Estatal de Desarrollo

Eje: 04 DESARROLLO INTEGRAL, EDUCACIÓN Y DIVERSIDAD CULTURAL

Objetivo: 01 REDUCIR LAS CARENCIAS SOCIALES EN EL ESTADO, CON UN ENFOQUE DE INTERSECCIONALIDAD.

Temática: 01 BIENESTAR SOCIAL

Objetivo Específico: 01 MEJORAR LAS CONDICIONES DE VIDA DE TODAS LAS PERSONAS, ATENDIENDO PRIMORDIALMENTE A LAS QUE SE ENCUENTRAN EN SITUACIÓN DE VULNERABILIDAD, PARA CONTRIBUIR A SU DESARROLLO INTEGRAL.

Estrategia: 01 IMPLEMENTAR POLÍTICAS ORIENTADAS A LA DISMINUCIÓN DE LA POBREZA Y EL REZAGO SOCIAL EN IGUALDAD DE OPORTUNIDADES.

Línea de Acción: 5 IMPULSAR ACCIONES ORIENTADAS A LA DISMINUCIÓN DE LAS CARENCIAS SOCIALES, ATENDIENDO CRITERIOS DE CALIDAD, ACCESIBILIDAD, DISPONIBILIDAD Y PERTINENCIA CULTURAL.

Línea de Acción: 6 PARTICIPAR CON ACTIVIDADES EN MATERIA DE MONITOREO, SEGUIMIENTO Y EVALUACIÓN PARA MEJORAR LOS PROGRAMAS Y POLÍTICAS PÚBLICAS.

Línea de Acción: 7 INCENTIVAR LA PARTICIPACIÓN SOCIAL MEDIANTE LA CORRESPONSABILIDAD Y COINVERSIÓN DE LOS DIFERENTES SECTORES.

Línea de Acción: 8 EMPRENDER ESQUEMAS DE COORDINACIÓN ENTRE LOS TRES NIVELES DE GOBIERNO PARA PROMOVER EL BIENESTAR SOCIAL.

Resumen Narrativo

CONTRIBUIR A LA DISMINUCIÓN DE LA POBREZA MEDIANTE LA EFICIENTE COBERTURA E IMPACTO DE LOS PROGRAMAS SOCIALES.

Datos de Identificación del Indicador

Indicador: PORCENTAJE DE POBLACIÓN EN SITUACIÓN DE POBREZA MULTIDIMENSIONAL EN EL ESTADO DE PUEBLA.

Definición: PERMITE CONOCER EL PORCENTAJE DE POBLACION EN CONDICIONES DE POBREZA MULTIDIMENSIONAL EN EL ESTADO DE PUEBLA SOBRE EL TOTAL DE LA POBLACION DEL ESTADO

Tipo	Dimensión	Frecuencia de Medición	Desagregación Geográfica	Tipo de Fórmula
ESTRATEGICO	EFICACIA	BIENAL	ESTATAL	OTRAS
Unidad de Medida		Método de Cálculo	Área Responsable	
PORCENTAJE		DATO ABSOLUTO	1100 COORDINACIÓN GENERAL DE PLANEACIÓN, SEGUIMIENTO Y EVALUACIÓN	

Características del Indicador

Claridad	Relevancia	Economía	Monitoreable	Adecuado	Aporte Marginal
CUMPLE	CUMPLE	CUMPLE	CUMPLE	CUMPLE	CUMPLE

Justificación

EL INDICADOR ES SENCILLO PARA LA INTERPRETACION DE USUARIOS NO ESPECIALIZADOS.	EL INDICADOR ESTA RELACIONADO DIRECTAMENTE CON LA MEDICION DEL OBJETIVO.	NO REQUIERE RECURSOS ADICIONALES PARA SU OBTENCION.	ES MONITOREABLE A PARTIR DE LOS RESULTADOS QUE CONEVAL EMITE.	APORTA UNA BASE SUFICIENTE PARA LA EVALUACION DEL DESEMPEÑO.	ES EL UNICO INDICADOR EN SU TIPO PARA MEDIR POBREZA MULTIDIMENSIONAL.
--	--	---	---	--	---

Serie de Información disponible: 2016, 2018, 2020, 2022 Y 2024.

Medios de Verificación

TABLA DE MEDICIÓN DE LA POBREZA MULTIDIMENSIONAL EN EL ESTADO DE PUEBLA GENERADA POR EL CONSEJO NACIONAL DE EVALUACIÓN DE LA POLÍTICA DE DESARROLLO SOCIAL (CONEVAL), MISMA QUE TIENE UNA FRECUENCIA DE MEDICIÓN BIENAL Y SE ENCUENTRA DISPONIBLE PARA SU CONSULTA EN: [https://www.coneval.org.mx/Medicion/MP/Paginas/Pobreza\\_2022.aspx](https://www.coneval.org.mx/Medicion/MP/Paginas/Pobreza_2022.aspx)

Fuentes de Información

CONSEJO NACIONAL DE EVALUACIÓN DE LA POLÍTICA DE DESARROLLO SOCIAL (CONEVAL).

Determinación de Metas - Indicador

Línea Base			Meta y Periodo de Cumplimiento		Parámetros de Semaforización		
Valor	Año	Periodo	Valor	Periodo			
54.00	2022	DICIEMBRE	53.90	DICIEMBRE	>45.81Y <= 51.20	>51.20Y <= 61.98	< 45.81Y >= 61.98

Comportamiento del Indicador hacia la meta: DESCENDENTE

Factibilidad: BAJA



**Descripción de la Factibilidad:** DEPENDE DE LA ACCION INTERINSTITUCIONAL DE LOS TRES ORDENES DE GOBIERNO, DE LA ESTABILIDAD PRESUPUESTARIA Y ESTABILIDAD ECONOMICA.

:

**Metas de la Administración**

Año	2025	2026	2027	2028	2029	2030
Valor	53.90	53.90	53.80	53.80	53.70	53.70
Periodo	DICIEMBRE	DICIEMBRE	DICIEMBRE	DICIEMBRE	DICIEMBRE	DICIEMBRE

**Meta Anual**

ENERO	FEBRERO	MARZO	ABRIL	MAYO	JUNIO	JULIO	AGOSTO	SEPTIEMBRE	OCTUBRE	NOVIEMBRE	DICIEMBRE
											53.90
											Anual: 53.90

**Variable (1)**

**Variable:** PORCENTAJE DE POBLACIÓN EN CONDICIONES DE POBREZA MULTIDIMENSIONAL EN EL ESTADO DE PUEBLA.

**Definición:** ESTIMACION OBTENIDA POR EL CONEVAL QUE SE CONFORMA POR POBLACION QUE VIVE EN CONDICIONES DE POBREZA MULTIDIMENSIONAL EN EL ESTADO DE PUEBLA ENTRE EL VALOR ESTIMADO DE LA POBLACION TOTAL MEDIANTE CALCULOS PROPIOS DEL CONEVAL.

**Unidad de Medida:**  
PORCENTAJE

**Frecuencia de Medición:**  
BIENAL

**Desagregación Geográfica:**  
ESTATAL

**Disponibilidad de la Información:**  
31/12/2025

**Meta Anual**

ENERO	FEBRERO	MARZO	ABRIL	MAYO	JUNIO	JULIO	AGOSTO	SEPTIEMBRE	OCTUBRE	NOVIEMBRE	DICIEMBRE
											53.90
											ANUAL: 53.90

**Datos de Identificación del Programa Presupuestario (PP)**

**Responsable del PP**

Ramo: 10 BIENESTAR

**Instancia(s) Ejecutora(s)**

059 SECRETARÍA DE BIENESTAR

Institución: 059 SECRETARÍA DE BIENESTAR

Unidad Responsable: 1100 COORDINACIÓN GENERAL DE DESARROLLO REGIONAL

Población Objetivo: UNIDADES RESPONSABLES DE LA SECRETARIA DE BIENESTAR.

**Alineación**

**Plan Estatal de Desarrollo**

Eje: 04 DESARROLLO INTEGRAL, EDUCACIÓN Y DIVERSIDAD CULTURAL

Objetivo: 01 REDUCIR LAS CARENCIAS SOCIALES EN EL ESTADO, CON UN ENFOQUE DE INTERSECCIONALIDAD.

Temática: 01 BIENESTAR SOCIAL

**Objetivo Específico:** 01 MEJORAR LAS CONDICIONES DE VIDA DE TODAS LAS PERSONAS, ATENDIENDO PRIMORDIALMENTE A LAS QUE SE ENCUENTRAN EN SITUACIÓN DE VULNERABILIDAD, PARA CONTRIBUIR A SU DESARROLLO INTEGRAL.

**Estrategia:** 01 IMPLEMENTAR POLÍTICAS ORIENTADAS A LA DISMINUCIÓN DE LA POBREZA Y EL REZAGO SOCIAL EN IGUALDAD DE OPORTUNIDADES.

**Línea de Acción:** 5 IMPULSAR ACCIONES ORIENTADAS A LA DISMINUCIÓN DE LAS CARENCIAS SOCIALES, ATENDIENDO CRITERIOS DE CALIDAD, ACCESIBILIDAD, DISPONIBILIDAD Y PERTINENCIA CULTURAL.

**Línea de Acción:** 6 PARTICIPAR CON ACTIVIDADES EN MATERIA DE MONITOREO, SEGUIMIENTO Y EVALUACIÓN PARA MEJORAR LOS PROGRAMAS Y POLÍTICAS PÚBLICAS.

**Línea de Acción:** 7 INCENTIVAR LA PARTICIPACIÓN SOCIAL MEDIANTE LA CORRESPONSABILIDAD Y COINVERSIÓN DE LOS DIFERENTES SECTORES.

**Línea de Acción:** 8 EMPRENDER ESQUEMAS DE COORDINACIÓN ENTRE LOS TRES NIVELES DE GOBIERNO PARA PROMOVER EL BIENESTAR SOCIAL.

**Resumen Narrativo**

LA POBLACIÓN DEL ESTADO DE PUEBLA CUENTA CON PROGRAMAS SOCIALES PARA EL BIENESTAR .

**Datos de Identificación del Indicador**

**Indicador:** CARENCIAS PROMEDIO DE LA POBLACIÓN EN CONDICIONES DE POBREZA MULTIDIMENSIONAL CONTEMPLADAS DENTRO DE LOS PROGRAMAS PRESUPUESTALES.

**Definición:** MIDE EL PROMEDIO DE CARENCIAS SOCIALES QUE TIENE UNA PERSONA EN CONDICIONES DE POBREZA MULTIDIMENSIONAL

Tipo	Dimensión	Frecuencia de Medición	Desagregación Geográfica	Tipo de Fórmula
ESTRATEGICO	EFICACIA	BIENAL	ESTATAL	OTRAS
Unidad de Medida	Método de Cálculo	Área Responsable		
PROMEDIO	DATO ABSOLUTO	1100 COORDINACIÓN GENERAL DE PLANEACIÓN, SEGUIMIENTO Y EVALUACIÓN.		

**Características del Indicador**

Claridad	Relevancia	Economía	Monitoreable	Adecuado	Aporte Marginal
CUMPLE	CUMPLE	CUMPLE	CUMPLE	CUMPLE	NO_APLICA

**Justificación**

EL INDICADOR ES SENCILLO PARA LA INTERPRETACION DE USUARIOS NO ESPECIALIZADOS.	EL INDICADOR ESTA RELACIONADO DIRECTAMENTE CON LA MEDICION DEL OBJETIVO.	NO REQUIERE RECURSOS ADICIONALES PARA SU OBTENCION.	ES MONITOREABLE A PARTIR DE LOS RESULTADOS QUE CONEVAL EMITE.	APORTA UNA BASE SUFICIENTE PARA LA EVALUACION DEL DESEMPEÑO.	ES EL UNICO INDICADOR DE RESULTADOS OFICIAL EN SU TIPO PARA MEDIR LAS CARENCIAS PROMEDIO POR PERSONA.
--	--	---	---	--	---

**Serie de Información disponible:** 2016, 2018, 2020, 2022 Y 2024.

**Medios de Verificación**

TABLA DE MEDICIÓN DE LA POBREZA MULTIDIMENSIONAL EN EL ESTADO DE PUEBLA GENERADA POR EL CONSEJO NACIONAL DE EVALUACIÓN DE LA POLÍTICA DE DESARROLLO SOCIAL (CONEVAL), MISMA QUE TIENE UNA FRECUENCIA DE MEDICIÓN BIENAL Y SE ENCUENTRA DISPONIBLE PARA SU CONSULTA EN: [https://www.coneval.org.mx/Medicion/MP/Paginas/Pobreza\\_2022.aspx](https://www.coneval.org.mx/Medicion/MP/Paginas/Pobreza_2022.aspx)

**Fuentes de Información**

CONSEJO NACIONAL DE EVALUACIÓN DE LA POLÍTICA DE DESARROLLO SOCIAL (CONEVAL).

**Determinación de Metas - Indicador**

Línea Base			Meta y Periodo de Cumplimiento		Parámetros de Semaforización		
Valor	Año	Periodo	Valor	Periodo	>1.78Y <=1.99	>1.99Y <=2.41	< 1.78Y > 2.41
2.20	2022	DICIEMBRE	2.10	DICIEMBRE			

**Comportamiento del Indicador hacia la meta:** DESCENDENTE

**Factibilidad:** MEDIA

**Descripción de la Factibilidad:** DEPENDE DE LA COLABORACION DE LAS INSTANCIAS INVOLUCRADAS.

**Metas de la Administración**

Año	2025	2026	2027	2028	2029	2030
Valor	2.10	2.10	2.00	2.00	2.00	2.00
Periodo	DICIEMBRE	DICIEMBRE	DICIEMBRE	DICIEMBRE	DICIEMBRE	DICIEMBRE

**Meta Anual**

ENERO	FEBRERO	MARZO	ABRIL	MAYO	JUNIO	JULIO	AGOSTO	SEPTIEMBRE	OCTUBRE	NOVIEMBRE	DICIEMBRE
<b>Anual:</b>											2.10 2.10

**Variable (1)**

**Variable:** CARENCIAS PROMEDIO POR PERSONA.

**Definición:** ES EL NÚMERO DE CARENCIAS PROMEDIO POR PERSONA PARA LA POBLACIÓN EN CONDICIONES DE POBREZA MULTIDIMENSIONAL.

**Unidad de Medida:**

PROMEDIO

**Frecuencia de Medición:**

BIENAL

**Desagregación Geográfica:**

ESTATAL

**Disponibilidad de la Información:**

31/12/2025

**Meta Anual**

ENERO	FEBRERO	MARZO	ABRIL	MAYO	JUNIO	JULIO	AGOSTO	SEPTIEMBRE	OCTUBRE	NOVIEMBRE	DICIEMBRE
<b>ANUAL:</b>											2.10 2.10

**Datos de Identificación del Programa Presupuestario (PP)**

**Responsable del PP**

**Ramo:** 10 BIENESTAR

**Instancia(s) Ejecutora(s)**

059 SECRETARÍA DE BIENESTAR

**Institución:** 059 SECRETARÍA DE BIENESTAR

**Unidad Responsable:** 1100 COORDINACIÓN GENERAL DE DESARROLLO REGIONAL

**Población Objetivo:** UNIDADES RESPONSABLES DE LA SECRETARIA DE BIENESTAR.

**Alineación**

**Plan Estatal de Desarrollo**

**Eje:** 04 DESARROLLO INTEGRAL, EDUCACIÓN Y DIVERSIDAD CULTURAL

**Objetivo:** 01 REDUCIR LAS CARENCIAS SOCIALES EN EL ESTADO, CON UN ENFOQUE DE INTERSECCIONALIDAD.

**Temática:** 01 BIENESTAR SOCIAL

**Objetivo Específico:** 01 MEJORAR LAS CONDICIONES DE VIDA DE TODAS LAS PERSONAS, ATENDIENDO PRIMORDIALMENTE A LAS QUE SE ENCUENTRAN EN SITUACIÓN DE VULNERABILIDAD, PARA CONTRIBUIR A SU DESARROLLO INTEGRAL.

**Estrategia:** 01 IMPLEMENTAR POLÍTICAS ORIENTADAS A LA DISMINUCIÓN DE LA POBREZA Y EL REZAGO SOCIAL EN IGUALDAD DE OPORTUNIDADES.

**Línea de Acción:** 5 IMPULSAR ACCIONES ORIENTADAS A LA DISMINUCIÓN DE LAS CARENCIAS SOCIALES, ATENDIENDO CRITERIOS DE CALIDAD, ACCESIBILIDAD, DISPONIBILIDAD Y PERTINENCIA CULTURAL.

**Línea de Acción:** 6 PARTICIPAR CON ACTIVIDADES EN MATERIA DE MONITOREO, SEGUIMIENTO Y EVALUACIÓN PARA MEJORAR LOS PROGRAMAS Y POLÍTICAS PÚBLICAS.

**Línea de Acción:** 7 INCENTIVAR LA PARTICIPACIÓN SOCIAL MEDIANTE LA CORRESPONSABILIDAD Y COINVERSIÓN DE LOS DIFERENTES SECTORES.

**Línea de Acción:** 8 EMPRENDER ESQUEMAS DE COORDINACIÓN ENTRE LOS TRES NIVELES DE GOBIERNO PARA PROMOVER EL BIENESTAR SOCIAL.

**Resumen Narrativo**

PROGRAMAS SOCIALES FOCALIZADOS PARA SU OPERACIÓN EN LOS MUNICIPIOS BENEFICIADOS.

**Datos de Identificación del Indicador**

**Indicador:** PORCENTAJE DE MUNICIPIOS CON DIAGNÓSTICOS DE ATENCIÓN DE CARENCIAS SOCIALES PARA SU FOCALIZACIÓN.

**Definición:** SE REFIERE A LOS MUNICIPIOS DEL ESTADO, ESTABLECE EL PORCENTAJE A LOS QUE SE LES REALIZÓ UN DIAGNÓSTICO INTEGRAL SOBRE LA ATENCIÓN A LAS CARENCIAS SOCIALES.

Tipo	Dimensión	Frecuencia de Medición	Desagregación Geográfica	Tipo de Fórmula
GESTION	EFICACIA	SEMESTRAL	ESTATAL	PORCENTAJE
<b>Unidad de Medida</b>		<b>Método de Cálculo</b>	<b>Área Responsable</b>	
PORCENTAJE		(V1/V2)*100	1100 COORDINACIÓN GENERAL DE PLANEACIÓN, SEGUIMIENTO Y EVALUACIÓN	

**Características del Indicador**

Claridad	Relevancia	Economía	Monitoreable	Adecuado	Aporte Marginal
CUMPLE	CUMPLE	CUMPLE	CUMPLE	CUMPLE	NO_APLICA

**Justificación**

ES UN INDICADOR ENTENDIBLE Y SENCILLO.	LOS ELEMENTOS DEL INDICADOR SON SIGNIFICATIVOS.	EL INDICADOR NO TIENE COSTO.	SE PUEDE DAR SEGUIMIENTO DE ESTE INDICADOR.	APORTA UNA BASE SUFICIENTE PARA EVALUAR EL COMPONENTE.	NO APLICA
--	---	------------------------------	---	--	-----------

**Serie de Información disponible:** 2024.

**Medios de Verificación**

DOCUMENTOS DE FOCALIZACIÓN, MISMOS QUE TIENEN UNA FRECUENCIA DE MEDICIÓN SEMESTRAL Y SE ENCUENTRAN A RESGUARDO DE LA COORDINACIÓN GENERAL DE PLANEACIÓN, SEGUIMIENTO Y EVALUACIÓN CON DOMICILIO PARA RECIBIR SOLICITUDES DE INFORMACIÓN EN CALLE 20 ORIENTE 2036 COLONIA HUMBOLDT CÓDIGO POSTAL 72370

**Fuentes de Información**

COORDINACIÓN GENERAL DE PLANEACIÓN, SEGUIMIENTO Y EVALUACIÓN

**Determinación de Metas - Indicador**

Línea Base			Meta y Periodo de Cumplimiento		Parámetros de Semaforización		
Valor	Año	Periodo	Valor	Periodo			
100.00	2024	DICIEMBRE	100.00	DICIEMBRE	>=95.00Y <=115.00	>=90.00Y <=95.00	<90.00Y >=115.00

**Comportamiento del Indicador hacia la meta:** ASCENDENTE

**Factibilidad:** MEDIA

**Descripción de la Factibilidad:** DEPENDE DE LA COLABORACION DE LAS INSTANCIAS INVOLUCRADAS.

**Metas de la Administración**

Año	2025	2026	2027	2028	2029	2030
Valor	100.00	100.00	100.00	100.00	100.00	100.00
Periodo	DICIEMBRE	DICIEMBRE	DICIEMBRE	DICIEMBRE	DICIEMBRE	DICIEMBRE

**Meta Anual**

ENERO	FEBRERO	MARZO	ABRIL	MAYO	JUNIO	JULIO	AGOSTO	SEPTIEMBRE	OCTUBRE	NOVIEMBRE	DICIEMBRE
					100.00						
											100.00
											ANUAL: 100.00

**Variable (1)**

**Variable:** PORCENTAJE DE MUNICIPIOS EN EL ESTADO ATENDIDOS.  
**Definición:** SE REFIERE AL TOTAL DE MUNICIPIOS EN EL ESTADO DE PUEBLA.

Unidad de Medida:	Frecuencia de Medición:	Desagregación Geográfica:	Disponibilidad de la Información:
PORCENTAJE	SEMESTRAL	ESTATAL	31/12/2025

**Meta Anual**

ENERO	FEBRERO	MARZO	ABRIL	MAYO	JUNIO	JULIO	AGOSTO	SEPTIEMBRE	OCTUBRE	NOVIEMBRE	DICIEMBRE
					100.00						
											117.00
											ANUAL: 217.00

**Variable (2)**

**Variable:** PORCENTAJE DE MUNICIPIOS CON ESTUDIOS PARA FOCALIZACIÓN DE PERSONAS Y/O VIVIENDAS CON MAYOR CANTIDAD DE CARENCIAS SOCIALES PROGRAMADAS.  
**Definición:** SE REFIERE AL TOTAL DE MUNICIPIOS CON FOCALIZACIÓN DE CARENCIAS SOCIALES ELABORADOS POR LA COORDINACIÓN GENERAL DE PLANEACIÓN SEGUIMIENTO Y EVALUACIÓN PROGRAMADAS.

Unidad de Medida:	Frecuencia de Medición:	Desagregación Geográfica:	Disponibilidad de la Información:
PORCENTAJE	SEMESTRAL	ESTATAL	31/12/2025

**Meta Anual**

ENERO	FEBRERO	MARZO	ABRIL	MAYO	JUNIO	JULIO	AGOSTO	SEPTIEMBRE	OCTUBRE	NOVIEMBRE	DICIEMBRE
					100.00						
											117.00
											ANUAL: 217.00

**Datos de Identificación del Programa Presupuestario (PP)**

**Responsable del PP**

Ramo: 10 BIENESTAR

**Instancia(s) Ejecutora(s)**

059 SECRETARÍA DE BIENESTAR

Institución: 059 SECRETARÍA DE BIENESTAR

Unidad Responsable: 1100 COORDINACIÓN GENERAL DE DESARROLLO REGIONAL

Población Objetivo: UNIDADES RESPONSABLES DE LA SECRETARIA DE BIENESTAR.

**Alineación**

**Plan Estatal de Desarrollo**

Eje: 04 DESARROLLO INTEGRAL, EDUCACIÓN Y DIVERSIDAD CULTURAL

Objetivo: 01 REDUCIR LAS CARENCIAS SOCIALES EN EL ESTADO, CON UN ENFOQUE DE INTERSECCIONALIDAD.

Temática: 01 BIENESTAR SOCIAL

**Objetivo Específico:** 01 MEJORAR LAS CONDICIONES DE VIDA DE TODAS LAS PERSONAS, ATENDIENDO PRIMORDIALMENTE A LAS QUE SE ENCUENTRAN EN SITUACIÓN DE VULNERABILIDAD, PARA CONTRIBUIR A SU DESARROLLO INTEGRAL.

**Estrategia:** 01 IMPLEMENTAR POLÍTICAS ORIENTADAS A LA DISMINUCIÓN DE LA POBREZA Y EL REZAGO SOCIAL EN IGUALDAD DE OPORTUNIDADES.

**Línea de Acción:** 5 IMPULSAR ACCIONES ORIENTADAS A LA DISMINUCIÓN DE LAS CARENCIAS SOCIALES, ATENDIENDO CRITERIOS DE CALIDAD, ACCESIBILIDAD, DISPONIBILIDAD Y PERTINENCIA CULTURAL.

**Línea de Acción:** 6 PARTICIPAR CON ACTIVIDADES EN MATERIA DE MONITOREO, SEGUIMIENTO Y EVALUACIÓN PARA MEJORAR LOS PROGRAMAS Y POLÍTICAS PÚBLICAS.

**Línea de Acción:** 7 INCENTIVAR LA PARTICIPACIÓN SOCIAL MEDIANTE LA CORRESPONSABILIDAD Y COINVERSIÓN DE LOS DIFERENTES SECTORES.

**Línea de Acción:** 8 EMPRENDER ESQUEMAS DE COORDINACIÓN ENTRE LOS TRES NIVELES DE GOBIERNO PARA PROMOVER EL BIENESTAR SOCIAL.

**Resumen Narrativo**

EJECUCIÓN DEL SEGUIMIENTO Y EVALUACIÓN DE LOS PROGRAMAS SOCIALES DE LA SECRETARÍA DE BIENESTAR OTORGADOS.

**Datos de Identificación del Indicador**

Indicador: PORCENTAJE DE PROGRAMAS SOCIALES EVALUADOS.

Definición: SE REFIERE A LAS EVALUACIONES REALIZADAS A LOS PROGRAMAS SOCIALES DE LA SECRETARÍA.

Tipo	Dimensión	Frecuencia de Medición	Desagregación Geográfica	Tipo de Fórmula
GESTION	EFICACIA	SEMESTRAL	ESTATAL	PORCENTAJE
Unidad de Medida		Método de Cálculo	Área Responsable	
EVALUACIÓN		$(V1/V2)*100$	1100 COORDINACIÓN GENERAL DE PLANEACIÓN, SEGUIMIENTO Y EVALUACIÓN	

**Características del Indicador**

Claridad	Relevancia	Economía	Monitoreable	Adecuado	Aporte Marginal
CUMPLE	CUMPLE	CUMPLE	CUMPLE	CUMPLE	NO_APLICA

**Justificación**

ES UN INDICADOR ENTENDIBLE Y SENCILLO.	LOS ELEMENTOS DEL INDICADOR SON SIGNIFICATIVOS.	EL INDICADOR NO TIENE COSTO.	SE PUEDE DAR SEGUIMIENTO DE ESTE INDICADOR.	APORTA UNA BASE SUFICIENTE PARA EVALUAR EL COMPONENTE.	NO APLICA
--	---	------------------------------	---	--	-----------

Serie de Información disponible: 2023 Y 2024.

**Medios de Verificación**

INFORMES INTEGRALES DE CADA EVALUACIÓN REALIZADAS A LOS PROGRAMAS SOCIALES, MISMOS QUE TIENEN UNA FRECUENCIA DE MEDICIÓN SEMESTRAL Y SE ENCUENTRAN A RESGUARDO DE LA COORDINACIÓN GENERAL DE PLANEACIÓN, SEGUIMIENTO Y EVALUACIÓN UBICADA EN CALLE 20 ORIENTE 2036 COLONIA HUMBOLDT.

**Fuentes de Información**

COORDINACIÓN GENERAL DE PLANEACIÓN, SEGUIMIENTO Y EVALUACIÓN UBICADA EN LA 20 ORIENTE NO. 2036 COL. HUMBOLDT CP. 72370.

**Determinación de Metas - Indicador**

Línea Base			Meta y Periodo de Cumplimiento		Parámetros de Semaforización		
Valor	Año	Periodo	Valor	Periodo			
100.00	2023	DICIEMBRE	100.00	DICIEMBRE	<span style="background-color: green;">&gt;=95.00Y&lt;=115.00</span>	<span style="background-color: yellow;">&gt;=90.00Y&lt;=95.00</span>	<span style="background-color: red;">&lt;90.00Y &gt;= 115.00</span>

Comportamiento del Indicador hacia la meta: NOMINAL

Factibilidad: MEDIA

Descripción de la Factibilidad: DEPENDE DE LAS CAPTURA DE LOS MUNICIPIOS EN EL PORTAL APLICATIVO DE HACIENDA Y CREDITO PUBLICO, ASI COMO DE LA ESTABILIDAD PRESUPUESTARIA.

**Metas de la Administración**

Año	2025	2026	2027	2028	2029	2030
Valor	100.00	100.00	100.00	100.00	100.00	100.00
Periodo	DICIEMBRE	DICIEMBRE	DICIEMBRE	DICIEMBRE	DICIEMBRE	DICIEMBRE

**Meta Anual**

ENERO	FEBRERO	MARZO	ABRIL	MAYO	JUNIO	JULIO	AGOSTO	SEPTIEMBRE	OCTUBRE	NOVIEMBRE	DICIEMBRE
					100.00						
											100.00
											Annual: 100.00

**Variable (1)**

**Variable:** NÚMERO DE EVALUACIONES A LOS PROGRAMAS SOCIALES REALIZADOS.

**Definición:** SE REFIERE A LOS IEVALUACIONES DE CUALQUIER TIPO (IMPACTO, DISEÑO,) REALIZADAS A LOS PROGRAMAS SOCIALES DE LA SECRETARÍA.

**Unidad de Medida:**

EVALUACIÓN

**Frecuencia de Medición:**

SEMESTRAL

**Desagregación Geográfica:**

ESTATAL

**Disponibilidad de la Información:**

31/12/2025

**Meta Anual**

ENERO	FEBRERO	MARZO	ABRIL	MAYO	JUNIO	JULIO	AGOSTO	SEPTIEMBRE	OCTUBRE	NOVIEMBRE	DICIEMBRE
					1.00						
											2.00
											ANUAL: 3.00

**Variable (2)**

**Variable:** NÚMERO DE EVALUACIONES REALIZADAS A LOS PROGRAMAS SOCIALES.

**Definición:** SE REFIERE A LAS EVALUACIONES DE CUALQUIER TIPO (IMPACTO, DISEÑO, ) PROGRAMADAS A LOS PROGRAMAS SOCIALES DE LA SECRETARÍA.

**Unidad de Medida:**

EVALUACIÓN

**Frecuencia de Medición:**

SEMESTRAL

**Desagregación Geográfica:**

ESTATAL

**Disponibilidad de la Información:**

31/12/2025

**Meta Anual**

ENERO	FEBRERO	MARZO	ABRIL	MAYO	JUNIO	JULIO	AGOSTO	SEPTIEMBRE	OCTUBRE	NOVIEMBRE	DICIEMBRE
					1.00						
											2.00
											ANUAL: 3.00

Datos de Identificación del Programa Presupuestario (PP)

Responsable del PP

Ramo: 11 MEDIO AMBIENTE Y ORDENAMIENTO TERRITORIAL

Instancia(s) Ejecutora(s)

124 SECRETARÍA DE MEDIO AMBIENTE, DESARROLLO SUSTENTABLE Y ORDENAMIENTO TERRITORIAL

Institución: 124 SECRETARÍA DE MEDIO AMBIENTE, DESARROLLO SUSTENTABLE Y ORDENAMIENTO TERRITORIAL

Unidad Responsable: 3000 SUBSECRETARÍA PARA LA GESTIÓN DEL TERRITORIO Y DESARROLLO URBANO

Población Objetivo: SUPERFICIE TERRITORIAL DEL ESTADO DE PUEBLA

Alineación

Plan Estatal de Desarrollo

Eje: 02 SOSTENIBILIDAD TERRITORIAL Y DESARROLLO INTEGRAL

Objetivo: 01 FORTALECER EL DESARROLLO SOSTENIBLE CON UN ENFOQUE INTERGENERACIONAL Y MULTIDISCIPLINARIO.

Temática: 01 CUIDADO DEL MEDIO AMBIENTE

Objetivo Específico: 01 CONTRIBUIR A LA PRESERVACIÓN Y PROTECCIÓN DE LOS RECURSOS NATURALES PARA DISMINUIR EFECTOS ADVERSOS EN MATERIA DE MEDIO AMBIENTE.

Estrategia: 01 IMPULSAR POLÍTICAS ORIENTADAS A PRESERVAR LOS RECURSOS NATURALES Y A PREVENIR EL CAMBIO CLIMÁTICO.

Línea de Acción: 1 ESTABLECER PROGRAMAS PREVENTIVOS Y CORRECTIVOS INTERINSTITUCIONALES PARA LA ATENCIÓN DE LA CONTINGENCIA AMBIENTAL Y LA PROTECCIÓN DE LA POBLACIÓN.

Línea de Acción: 2 PROMOVER LA PARTICIPACIÓN SOCIAL EN EL CUIDADO, CONSERVACIÓN Y PRESERVACIÓN DEL MEDIO AMBIENTE.

Línea de Acción: 3 FOMENTAR PRÁCTICAS SOSTENIBLES, DE PREVENCIÓN DE RIESGOS Y ADAPTACIÓN AL CAMBIO CLIMÁTICO EN LAS ACTIVIDADES ECONÓMICAS.

Línea de Acción: 4 PROTEGER LOS ECOSISTEMAS PARA FAVORECER EL DESARROLLO SOSTENIBLE DEL ESTADO.

Temática: 02 ORDENAMIENTO TERRITORIAL

Objetivo Específico: 01 PLANIFICAR Y REGULAR EL USO DEL SUELO Y LOS RECURSOS NATURALES.

Estrategia: 01 APLICAR POLÍTICAS DE GESTIÓN DEL TERRITORIO, PARA LOGRAR EL USO EFICIENTE, SOSTENIBLE Y EQUILIBRADO DEL SUELO.

Línea de Acción: 1 APLICAR INSTRUMENTOS DE ORDENAMIENTO TERRITORIAL DIRIGIDOS A REGULAR LOS ASENTAMIENTOS HUMANOS EN LAS REGIONES AL INTERIOR DEL ESTADO.

Línea de Acción: 2 IMPULSAR EL ORDENAMIENTO TERRITORIAL PARA LA GESTIÓN SOSTENIBLE.

Línea de Acción: 3 DESARROLLAR MECANISMOS DE PLANEACIÓN ECOLÓGICA Y TERRITORIAL QUE PROPICIEN EL DESARROLLO ECONÓMICO SOSTENIBLE.

Línea de Acción: 4 INSTRUMENTAR MECANISMOS QUE FAVOREZCAN EL ACCESO EQUITATIVO A LOS RECURSOS NATURALES.

Línea de Acción: 5 EFICIENTAR LA APLICACIÓN DEL ORDENAMIENTO JURÍDICO EN MATERIA DE MEDIO AMBIENTE Y DE ORDENAMIENTO TERRITORIAL, CONTRIBUYENDO AL LOGRO DE UN DESARROLLO SOSTENIBLE.

Resumen Narrativo

CONTRIBUIR AL DESARROLLO SOSTENIBLE DEL TERRITORIO DEL ESTADO DE PUEBLA MEDIANTE ACCIONES SUFICIENTES DE PREVENCIÓN, REGULACIÓN, PRESERVACIÓN Y ORDENAMIENTO.

Datos de Identificación del Indicador

Indicador: PORCENTAJE DE ACCIONES REALIZADAS RESPECTO A LAS PROGRAMADAS EN MATERIA DE PREVENCIÓN, REGULACIÓN, PRESERVACIÓN Y ORDENAMIENTO SOSTENIBLE EN EL ESTADO DE PUEBLA.

Definición: SE REFIERE AL DESARROLLO SOSTENIBLE DEL TERRITORIO DEL ESTADO DE PUEBLA MEDIANTE ACCIONES DE PREVENCIÓN, REGULACIÓN, PRESERVACIÓN Y ORDENAMIENTO.

Tipo	Dimensión	Frecuencia de Medición	Desagregación Geográfica	Tipo de Fórmula
ESTRATEGICO	EFICACIA	ANUAL	ESTATAL	PORCENTAJE
Unidad de Medida		Método de Cálculo	Área Responsable	
PORCENTAJE		$(V1/V2)*100$	3000 SUBSECRETARÍA PARA LA GESTIÓN DEL TERRITORIO Y DESARROLLO URBANO	

Características del Indicador

Claridad	Relevancia	Economía	Monitoreable	Adecuado	Aporte Marginal
CUMPLE	CUMPLE	CUMPLE	CUMPLE	CUMPLE	NO_APLICA

Justificación

ES CLARO YA QUE MUESTRA EL AVANCE EN CUANTO ACCIONES REALIZADAS EN EL TERRITORIO	RELEVANTE PORQUE VISUALIZA LOS AVANCES DE LAS ACCIONES EN MATERIA DE GESTIÓN DEL TERRITORIO	NO SE REQUIERE PRESUPUESTO ADICIONAL PARA SU MEDICIÓN	ES MONITEREABLE EN CUALQUIER MOMENTO DEBIDO A LOS INFORMES EMITIDOS	ES ADECUADO YA QUE GESTIONA EL TERRITORIO, CONTRIBUYENDO AL CUIDADO Y PRESERVACIÓN DE LOS RECURSOS NATURALES	NO APLICA
--	---	---	---	--	-----------

Serie de Información disponible: 2021-2025



**Medios de Verificación**

INFORME ANUAL SOBRE LAS ACCIONES QUE CONTRIBUYEN AL DESARROLLO SOSTENIBLE MEDIANTE LA PREVENCIÓN, REGULACIÓN, PRESERVACIÓN Y ORDENAMIENTO TERRITORIAL EN EL ESTADO DE PUEBLA, GENERADO POR LA SUBSECRETARÍA PARA LA GESTIÓN DEL TERRITORIO Y DESARROLLO URBANO

**Fuentes de Información**

ARCHIVO FÍSICO Y DIGITAL DE LA SUBSECRETARÍA PARA LA GESTIÓN DEL TERRITORIO Y DESARROLLO URBANO DE LA SECRETARÍA DE MEDIO AMBIENTE, DESARROLLO SUSTENTABLE Y ORDENAMIENTO TERRITORIAL.

**Determinación de Metas - Indicador**

Línea Base			Meta y Periodo de Cumplimiento		Parámetros de Semaforización		
Valor	Año	Periodo	Valor	Periodo	>=95.00Y <=115.00	>=90.00Y <=95.00	< 90.00Y > 115.00
100.00	2021	4TO PERIODO	100.00	DICIEMBRE			

Comportamiento del Indicador hacia la meta: NOMINAL

Factibilidad: MEDIA

Descripción de la Factibilidad: LA FACTIBILIDAD ESTA EN FUNCIÓN DE LOS REQUERIMIENTOS DE CADA UNA DE LAS ÁREAS, ASÍ COMO DE LA DISPONIBILIDAD DE RECURSOS PARA REALIZAR LAS ACCIONES.

**Metas de la Administración**

Año	2025	2026	2027	2028	2029	2030
Valor	100.00		100.00	100.00	100.00	100.00
Periodo	DICIEMBRE		DICIEMBRE	DICIEMBRE	DICIEMBRE	DICIEMBRE

**Meta Anual**

ENERO	FEBRERO	MARZO	ABRIL	MAYO	JUNIO	JULIO	AGOSTO	SEPTIEMBRE	OCTUBRE	NOVIEMBRE	DICIEMBRE
											100.00
Anual:											100.00

**Variable (1)**

**Variable:** NÚMERO DE ACCIONES REALIZADAS RESPECTO A LAS PROGRAMADAS EN MATERIA DE PREVENCIÓN, REGULACIÓN, PRESERVACIÓN Y ORDENAMIENTO SOSTENIBLE EN EL ESTADO DE PUEBLA.

**Definición:** ESTA VARIABLE MIDE EL NÚMERO DE ACCIONES QUE REALIZAN LAS UNIDADES ADMINISTRATIVAS QUE INTEGRAN LA SUBSECRETARÍA PARA LA GESTIÓN DEL TERRITORIO Y DESARROLLO URBANO DE LA SECRETARÍA DE MEDIO AMBIENTE DESARROLLO SUSTENTABLE Y ORDENAMIENTO TERRITORIAL.

Unidad de Medida:	Frecuencia de Medición:	Desagregación Geográfica:	Disponibilidad de la Información:
ACCIÓN	ANUAL	ESTATAL	31/12/2025

**Meta Anual**

ENERO	FEBRERO	MARZO	ABRIL	MAYO	JUNIO	JULIO	AGOSTO	SEPTIEMBRE	OCTUBRE	NOVIEMBRE	DICIEMBRE
											24.00
ANUAL:											24.00

**Variable (2)**

**Variable:** NÚMERO DE ACCIONES PROGRAMADAS EN MATERIA DE PREVENCIÓN, REGULACIÓN, PRESERVACIÓN Y ORDENAMIENTO SOSTENIBLE EN EL ESTADO DE PUEBLA.

**Definición:** ESTA VARIABLE MIDE EL NÚMERO DE ACCIONES QUE PROGRAMAN LAS UNIDADES ADMINISTRATIVAS QUE INTEGRAN LA SUBSECRETARÍA PARA LA GESTIÓN DEL TERRITORIO Y DESARROLLO URBANO (DIRECCIÓN DE GRDTIÓN DE RIESGOS, DIRECCIÓN DE GESTIÓN DEL SUELO Y SUS USOS, DIRECCIÓN DE DESARROLLO URBANO E IMPACTO AMBIENTAL Y DIRECCIÓN DE RECURSOS NATURALES Y BIODIVERSIDAD DE LA SECRETARÍA DE MEDIO AMBIENTE, DESARROLLO SUSTENTABLE Y ORDENAMIENTO TERRITORIAL.

Unidad de Medida:	Frecuencia de Medición:	Desagregación Geográfica:	Disponibilidad de la Información:
ACCIÓN	ANUAL	ESTATAL	31/12/2025

**Meta Anual**

ENERO	FEBRERO	MARZO	ABRIL	MAYO	JUNIO	JULIO	AGOSTO	SEPTIEMBRE	OCTUBRE	NOVIEMBRE	DICIEMBRE
											24.00
ANUAL:											24.00

Datos de Identificación del Programa Presupuestario (PP)

Responsable del PP

Ramo: 11 MEDIO AMBIENTE Y ORDENAMIENTO TERRITORIAL

Instancia(s) Ejecutora(s)

124 SECRETARÍA DE MEDIO AMBIENTE, DESARROLLO SUSTENTABLE Y ORDENAMIENTO TERRITORIAL

Institución: 124 SECRETARÍA DE MEDIO AMBIENTE, DESARROLLO SUSTENTABLE Y ORDENAMIENTO TERRITORIAL

Unidad Responsable: 3000 SUBSECRETARÍA PARA LA GESTIÓN DEL TERRITORIO Y DESARROLLO URBANO

Población Objetivo: SUPERFICIE TERRITORIAL DEL ESTADO DE PUEBLA

Alineación

Plan Estatal de Desarrollo

Eje: 02 SOSTENIBILIDAD TERRITORIAL Y DESARROLLO INTEGRAL

Objetivo: 01 FORTALECER EL DESARROLLO SOSTENIBLE CON UN ENFOQUE INTERGENERACIONAL Y MULTIDISCIPLINARIO.

Temática: 01 CUIDADO DEL MEDIO AMBIENTE

Objetivo Específico: 01 CONTRIBUIR A LA PRESERVACIÓN Y PROTECCIÓN DE LOS RECURSOS NATURALES PARA DISMINUIR EFECTOS ADVERSOS EN MATERIA DE MEDIO AMBIENTE.

Estrategia: 01 IMPULSAR POLÍTICAS ORIENTADAS A PRESERVAR LOS RECURSOS NATURALES Y A PREVENIR EL CAMBIO CLIMÁTICO.

Línea de Acción: 1 ESTABLECER PROGRAMAS PREVENTIVOS Y CORRECTIVOS INTERINSTITUCIONALES PARA LA ATENCIÓN DE LA CONTINGENCIA AMBIENTAL Y LA PROTECCIÓN DE LA POBLACIÓN.

Línea de Acción: 2 PROMOVER LA PARTICIPACIÓN SOCIAL EN EL CUIDADO, CONSERVACIÓN Y PRESERVACIÓN DEL MEDIO AMBIENTE.

Línea de Acción: 3 FOMENTAR PRÁCTICAS SOSTENIBLES, DE PREVENCIÓN DE RIESGOS Y ADAPTACIÓN AL CAMBIO CLIMÁTICO EN LAS ACTIVIDADES ECONÓMICAS.

Línea de Acción: 4 PROTEGER LOS ECOSISTEMAS PARA FAVORECER EL DESARROLLO SOSTENIBLE DEL ESTADO.

Temática: 02 ORDENAMIENTO TERRITORIAL

Objetivo Específico: 01 PLANIFICAR Y REGULAR EL USO DEL SUELO Y LOS RECURSOS NATURALES.

Estrategia: 01 APLICAR POLÍTICAS DE GESTIÓN DEL TERRITORIO, PARA LOGRAR EL USO EFICIENTE, SOSTENIBLE Y EQUILIBRADO DEL SUELO.

Línea de Acción: 1 APLICAR INSTRUMENTOS DE ORDENAMIENTO TERRITORIAL DIRIGIDOS A REGULAR LOS ASENTAMIENTOS HUMANOS EN LAS REGIONES AL INTERIOR DEL ESTADO.

Línea de Acción: 2 IMPULSAR EL ORDENAMIENTO TERRITORIAL PARA LA GESTIÓN SOSTENIBLE.

Línea de Acción: 3 DESARROLLAR MECANISMOS DE PLANEACIÓN ECOLÓGICA Y TERRITORIAL QUE PROPICIEN EL DESARROLLO ECONÓMICO SOSTENIBLE.

Línea de Acción: 4 INSTRUMENTAR MECANISMOS QUE FAVOREZCAN EL ACCESO EQUITATIVO A LOS RECURSOS NATURALES.

Línea de Acción: 5 EFICIENTAR LA APLICACIÓN DEL ORDENAMIENTO JURÍDICO EN MATERIA DE MEDIO AMBIENTE Y DE ORDENAMIENTO TERRITORIAL, CONTRIBUYENDO AL LOGRO DE UN DESARROLLO SOSTENIBLE.

Resumen Narrativo

LA SUPERFICIE TERRITORIAL DEL ESTADO DE PUEBLA CUENTA CON ACCIONES SUFICIENTES DE PREVENCIÓN, REGULACIÓN, PRESERVACIÓN Y ORDENAMIENTO SOSTENIBLE.

Datos de Identificación del Indicador

Indicador: PORCENTAJE DE SUPERFICIE TERRITORIAL DEL ESTADO DE PUEBLA QUE CUENTA CON ACCIONES SUFICIENTES DE PREVENCIÓN, REGULACIÓN, PRESERVACIÓN Y ORDENAMIENTO SOSTENIBLE.

Definición: SE REFIERE A LA SUPERFICIE TERRITORIAL DEL ESTADO DE PUEBLA QUE CUENTA CON ACCIONES DE PREVENCIÓN, REGULACIÓN, PRESERVACIÓN Y ORDENAMIENTO SOSTENIBLE.

Tipo	Dimensión	Frecuencia de Medición	Desagregación Geográfica	Tipo de Fórmula
ESTRATEGICO	EFICACIA	ANUAL	ESTATAL	PORCENTAJE
Unidad de Medida		Método de Cálculo	Área Responsable	
PORCENTAJE		$(V1/V2)*100$	3000 SUBSECRETARÍA PARA LA GESTIÓN DEL SUELO Y DESARROLLO URBANO	

Características del Indicador

Claridad	Relevancia	Economía	Monitoreable	Adecuado	Aporte Marginal
CUMPLE	CUMPLE	CUMPLE	CUMPLE	CUMPLE	NO_APLICA

Justificación

EL INDICADOR ES CLARO PORQUE ESPECÍFICA LAS ACCIONES A MEDIR	ES RELEVANTE YA QUE MIDE EL AVANCE DEL OBJETIVO	ES ECONÓMICO YA QUE NO SE REQUIERE DE UN PRESUPUESTO ADICIONAL PARA SU MEDICIÓN	ES FACTIBLE SU MONITOREO DEBIDO AL SISTEMA DE MEDICIÓN CON QUE SE CUENTA	ES ADECUADO PORQUE IDENTIFICA LOS MUNICIPIOS BENEFICIADOS CON ACCIONES	NO APLICA.
--	---	---	--	--	------------

Serie de Información disponible: 2021-2025

Medios de Verificación

Fuentes de Información

INFORME ANUAL SOBRE LA SUPERFICIE TERRITORIAL DEL ESTADO DE PUEBLA QUE CUENTA CON ACCIONES SUFICIENTES DE PREVENCIÓN, REGULACIÓN, PRESERVACIÓN Y ORDENAMIENTO SOSTENIBLE, GENERADO POR LA SUBSECRETARÍA PARA LA GESTIÓN DEL TERRITORIO Y DESARROLLO URBANO. MARCO GEOESTADÍSTICO NACIONAL (INEGI). DISPONIBLE DESDE 2024

REGISTROS ADMINISTRATIVOS DE LA SUBSECRETARÍA DE GESTIÓN DEL TERRITORIO Y DESARROLLO URBANO

**Determinación de Metas - Indicador**

Línea Base			Meta y Periodo de Cumplimiento		Parámetros de Semaforización		
Valor	Año	Periodo	Valor	Periodo	> 31.28Y <= 37.86	>= 29.63Y <= 31.28	< 29.63Y > 37.86
13.82	2021	4 TRIMESTRE	32.93	DICIEMBRE			

**Comportamiento del Indicador hacia la meta:** ASCENDENTE

**Factibilidad:** MEDIA

**Descripción de la Factibilidad:** SUJETO AL INTERÉS Y ASISTENCIA DE REPRESENTANTES DE LOS MUNICIPIOS A LAS CONVOCATORIAS Y DE LOS RECURSOS ASIGNADOS PARA LA REALIZACIÓN DE ACTIVIDADES.

**Metas de la Administración**

Año	2025	2026	2027	2028	2029	2030
Valor	32.93		13.82	13.82	13.82	32.93
Periodo	DICIEMBRE		DICIEMBRE	DICIEMBRE	DICIEMBRE	DICIEMBRE

**Meta Anual**

ENERO	FEBRERO	MARZO	ABRIL	MAYO	JUNIO	JULIO	AGOSTO	SEPTIEMBRE	OCTUBRE	NOVIEMBRE	DICIEMBRE
											32.93
											ANUAL: 32.93

**Variable (1)**

**Variable:** SUPERFICIE TERRITORIAL DEL ESTADO DE PUEBLA QUE CUENTA CON ACCIONES REALIZADAS DE PREVENCIÓN, REGULACIÓN, PRESERVACIÓN Y ORDENAMIENTO SOSTENIBLE, REALIZADAS.

**Definición:** SE REFIERE A LA SUPERFICIE TERRITORIAL DEL ESTADO DE PUEBLA EN HECTÁREAS QUE CUENTA CON ACCIONES REALIZADAS EN MATERIA DE PREVENCIÓN, REGULACIÓN, PRESERVACIÓN Y ORDENAMIENTO SOSTENIBLE.

<b>Unidad de Medida:</b> HECTÁREA	<b>Frecuencia de Medición:</b> ANUAL	<b>Desagregación Geográfica:</b> ESTATAL	<b>Disponibilidad de la Información:</b> 31/12/2025
--------------------------------------	---	---	--

**Meta Anual**

ENERO	FEBRERO	MARZO	ABRIL	MAYO	JUNIO	JULIO	AGOSTO	SEPTIEMBRE	OCTUBRE	NOVIEMBRE	DICIEMBRE
											1,129,130.65
											ANUAL: 1,129,130.65

**Variable (2)**

**Variable:** SUPERFICIE TOTAL DEL TERRITORIO DEL ESTADO DE PUEBLA.

**Definición:** SE REFIERE A LA SUMA DE LA SUPERFICIE TOTAL DEL TERRITORIO DEL ESTADO DE PUEBLA EN HECTAREAS.

<b>Unidad de Medida:</b> HECTÁREA	<b>Frecuencia de Medición:</b> ANUAL	<b>Desagregación Geográfica:</b> ESTATAL	<b>Disponibilidad de la Información:</b> 31/12/2025
--------------------------------------	---	---	--

**Meta Anual**

ENERO	FEBRERO	MARZO	ABRIL	MAYO	JUNIO	JULIO	AGOSTO	SEPTIEMBRE	OCTUBRE	NOVIEMBRE	DICIEMBRE
											3,429,263.14
											ANUAL: 3,429,263.14

Datos de Identificación del Programa Presupuestario (PP)

Responsable del PP

Ramo: 11 MEDIO AMBIENTE Y ORDENAMIENTO TERRITORIAL

Instancia(s) Ejecutora(s)

124 SECRETARÍA DE MEDIO AMBIENTE, DESARROLLO SUSTENTABLE Y ORDENAMIENTO TERRITORIAL

Institución: 124 SECRETARÍA DE MEDIO AMBIENTE, DESARROLLO SUSTENTABLE Y ORDENAMIENTO TERRITORIAL

Unidad Responsable: 3000 SUBSECRETARÍA PARA LA GESTIÓN DEL TERRITORIO Y DESARROLLO URBANO

Población Objetivo: SUPERFICIE TERRITORIAL DEL ESTADO DE PUEBLA

Alineación

Plan Estatal de Desarrollo

Eje: 02 SOSTENIBILIDAD TERRITORIAL Y DESARROLLO INTEGRAL

Objetivo: 01 FORTALECER EL DESARROLLO SOSTENIBLE CON UN ENFOQUE INTERGENERACIONAL Y MULTIDISCIPLINARIO.

Temática: 01 CUIDADO DEL MEDIO AMBIENTE

Objetivo Específico: 01 CONTRIBUIR A LA PRESERVACIÓN Y PROTECCIÓN DE LOS RECURSOS NATURALES PARA DISMINUIR EFECTOS ADVERSOS EN MATERIA DE MEDIO AMBIENTE.

Estrategia: 01 IMPULSAR POLÍTICAS ORIENTADAS A PRESERVAR LOS RECURSOS NATURALES Y A PREVENIR EL CAMBIO CLIMÁTICO.

Línea de Acción: 1 ESTABLECER PROGRAMAS PREVENTIVOS Y CORRECTIVOS INTERINSTITUCIONALES PARA LA ATENCIÓN DE LA CONTINGENCIA AMBIENTAL Y LA PROTECCIÓN DE LA POBLACIÓN.

Línea de Acción: 2 PROMOVER LA PARTICIPACIÓN SOCIAL EN EL CUIDADO, CONSERVACIÓN Y PRESERVACIÓN DEL MEDIO AMBIENTE.

Línea de Acción: 3 FOMENTAR PRÁCTICAS SOSTENIBLES, DE PREVENCIÓN DE RIESGOS Y ADAPTACIÓN AL CAMBIO CLIMÁTICO EN LAS ACTIVIDADES ECONÓMICAS.

Línea de Acción: 4 PROTEGER LOS ECOSISTEMAS PARA FAVORECER EL DESARROLLO SOSTENIBLE DEL ESTADO.

Temática: 02 ORDENAMIENTO TERRITORIAL

Objetivo Específico: 01 PLANIFICAR Y REGULAR EL USO DEL SUELO Y LOS RECURSOS NATURALES.

Estrategia: 01 APLICAR POLÍTICAS DE GESTIÓN DEL TERRITORIO, PARA LOGRAR EL USO EFICIENTE, SOSTENIBLE Y EQUILIBRADO DEL SUELO.

Línea de Acción: 1 APLICAR INSTRUMENTOS DE ORDENAMIENTO TERRITORIAL DIRIGIDOS A REGULAR LOS ASENTAMIENTOS HUMANOS EN LAS REGIONES AL INTERIOR DEL ESTADO.

Línea de Acción: 2 IMPULSAR EL ORDENAMIENTO TERRITORIAL PARA LA GESTIÓN SOSTENIBLE.

Línea de Acción: 3 DESARROLLAR MECANISMOS DE PLANEACIÓN ECOLÓGICA Y TERRITORIAL QUE PROPICIEN EL DESARROLLO ECONÓMICO SOSTENIBLE.

Línea de Acción: 4 INSTRUMENTAR MECANISMOS QUE FAVOREZCAN EL ACCESO EQUITATIVO A LOS RECURSOS NATURALES.

Línea de Acción: 5 EFICIENTAR LA APLICACIÓN DEL ORDENAMIENTO JURÍDICO EN MATERIA DE MEDIO AMBIENTE Y DE ORDENAMIENTO TERRITORIAL, CONTRIBUYENDO AL LOGRO DE UN DESARROLLO SOSTENIBLE.

Resumen Narrativo

SUPERFICIE DEL ESTADO DE PUEBLA CON RECURSOS NATURALES Y/O BIODIVERSIDAD PRESERVADA, CONSERVADA, RESTAURADA, MANEJADA O PROTEGIDA.

Datos de Identificación del Indicador

Indicador: PORCENTAJE DE LA SUPERFICIE FORESTAL DEL ESTADO DE PUEBLA BENEFICIADA CON ACCIONES DE PRESERVACIÓN, CONSERVACIÓN, RESTAURACIÓN, MANEJO O PROTECCIÓN DE LOS RECURSOS NATURALES Y BIODIVERSIDAD.

Definición: SE REFIERE A LA SUPERFICIE FORESTAL CON ACCIONES DE PRESERVACIÓN, CONSERVACIÓN, RESTAURACIÓN, MANEJO Y PROTECCIÓN DE LOS RECURSOS NATURALES EN RELACIÓN A LA SUPERFICIE FORESTAL TOTAL DEL ESTADO DE PUEBLA

Tipo	Dimensión	Frecuencia de Medición	Desagregación Geográfica	Tipo de Fórmula
GESTION	EFICACIA	SEMESTRAL	ESTATAL	PORCENTAJE
Unidad de Medida		Método de Cálculo	Área Responsable	
PORCENTAJE		$(V1/V2)*100$	3001 DIRECCIÓN DE GESTIÓN DE RECURSOS NATURALES Y BIODIVERSIDAD	

Características del Indicador

Claridad	Relevancia	Economía	Monitoreable	Adecuado	Aporte Marginal
CUMPLE	CUMPLE	CUMPLE	CUMPLE	CUMPLE	NO_APLICA

Justificación

ES DE FÁCIL COMPRESIÓN, PUES INDICA CLARAMENTE LAS METAS A REALIZAR	TIENE RELEVANCIA PORQUE SEÑALA LA POBLACIÓN QUE ATIENDE EL COMPONENTE	EL COSTO PARA CUMPLIR CON LA META PLANTEADA EN EL INDICADOR ES RAZONABLE.	ESTÁ SUJETO A SEGUIMIENTO Y VERIFICACIÓN Y PUEDE SOMETERSE A COMPROBACIÓN	REFLEJA LAS ACTIVIDADES REALIZADAS ENCAMINADAS A LA REHABILITACIÓN Y RESTAURACIÓN DE UN PORCENTAJE DE LA SUPERFICIE FORESTAL DEL ESTADO	NO APLICA
---	---	---	---	---	-----------

Serie de Información disponible: 2021

**Medios de Verificación**

INFORMES SEMESTRALES SOBRE LA SUPERFICIE FORESTAL DEL ESTADO CON ACCIONES DE PRESERVACIÓN, CONSERVACIÓN, RESTAURACIÓN, MANEJO Y PROTECCIÓN DE LOS RECURSOS NATURALES, GENERADOS POR LA DIRECCIÓN DE GESTIÓN DE RECURSOS NATURALES Y BIODIVERSIDAD

**Fuentes de Información**

DIRECCIÓN DE GESTIÓN DE RECURSOS NATURALES Y BIODIVERSIDAD DE LA SECRETARÍA DE MEDIO AMBIENTE, DESARROLLO SUSTENTABLE Y ORDENAMIENTO TERRITORIAL

**Determinación de Metas - Indicador**

Línea Base			Meta y Periodo de Cumplimiento		Parámetros de Semaforización		
Valor	Año	Periodo	Valor	Periodo	>= 6.38Y <= 7.72	>= 6.04Y <= 6.38	< 6.04Y > 7.72
8.60	2021	DICIEMBRE	6.72	DICIEMBRE			

**Comportamiento del Indicador hacia la meta:** NOMINAL

**Factibilidad:** MEDIA

**Descripción de la Factibilidad:** LA FACTIBILIDAD DEL LOGRO SE CONSIDERA MEDIA Y ESTÁ EN RELACIÓN A LA APROBACIÓN PRESUPUESTARIA

**Metas de la Administración**

Año	2025	2026	2027	2028	2029	2030
Valor	6.72		8.60	8.64	6.67	3.50
Periodo	DICIEMBRE		DICIEMBRE	DICIEMBRE	DICIEMBRE	DICIEMBRE

**Meta Anual**

ENERO	FEBRERO	MARZO	ABRIL	MAYO	JUNIO	JULIO	AGOSTO	SEPTIEMBRE	OCTUBRE	NOVIEMBRE	DICIEMBRE	
					6.68						0.04	
											Anual:	6.72

**Variable (1)**

**Variable:** SUPERFICIE FORESTAL CON ACCIONES DE PRESERVACIÓN, CONSERVACIÓN, RESTAURACIÓN, MANEJO Y PROTECCIÓN DE LOS RECURSOS NATURALES DEL ESTADO

**Definición:** SE REFIERE A LAS ACCIONES REALIZADAS POR LA SECRETARÍA DE MEDIO AMBIENTE, DESARROLLO SUSTENTABLE Y ORDENAMIENTO TERRITORIAL PARA LA PRESERVACIÓN, CONSERVACIÓN, RESTAURACIÓN, MANEJO Y PROTECCIÓN DE LOS RECURSOS NATURALES EN LA SUPERFICIE FORESTAL DEL ESTADO

**Unidad de Medida:**

HECTÁREA

**Frecuencia de Medición:**

SEMESTRAL

**Desagregación Geográfica:**

ESTATAL

**Disponibilidad de la Información:**

31/12/2025

**Meta Anual**

ENERO	FEBRERO	MARZO	ABRIL	MAYO	JUNIO	JULIO	AGOSTO	SEPTIEMBRE	OCTUBRE	NOVIEMBRE	DICIEMBRE	
					111,821.41						650.00	
											ANUAL:	112,471.41

**Variable (2)**

**Variable:** SUPERFICIE FORESTAL DEL TERRITORIO DEL ESTADO DE PUEBLA

**Definición:** SE REFIERE A LA SUMA TOTAL DE LA SUPERFICIE FORESTAL QUE CONSERVA EL TERRITORIO DEL ESTADO DE PUEBLA

**Unidad de Medida:**

HECTÁREA

**Frecuencia de Medición:**

SEMESTRAL

**Desagregación Geográfica:**

ESTATAL

**Disponibilidad de la Información:**

31/12/2025

**Meta Anual**

ENERO	FEBRERO	MARZO	ABRIL	MAYO	JUNIO	JULIO	AGOSTO	SEPTIEMBRE	OCTUBRE	NOVIEMBRE	DICIEMBRE	
					1,674,763.20						1,674,763.20	
											ANUAL:	1,674,763.20

Datos de Identificación del Programa Presupuestario (PP)

Responsable del PP

Ramo: 11 MEDIO AMBIENTE Y ORDENAMIENTO TERRITORIAL

Instancia(s) Ejecutora(s)

124 SECRETARÍA DE MEDIO AMBIENTE, DESARROLLO SUSTENTABLE Y ORDENAMIENTO TERRITORIAL

Institución: 124 SECRETARÍA DE MEDIO AMBIENTE, DESARROLLO SUSTENTABLE Y ORDENAMIENTO TERRITORIAL

Unidad Responsable: 3000 SUBSECRETARÍA PARA LA GESTIÓN DEL TERRITORIO Y DESARROLLO URBANO

Población Objetivo: SUPERFICIE TERRITORIAL DEL ESTADO DE PUEBLA

Alineación

Plan Estatal de Desarrollo

Eje: 02 SOSTENIBILIDAD TERRITORIAL Y DESARROLLO INTEGRAL

Objetivo: 01 FORTALECER EL DESARROLLO SOSTENIBLE CON UN ENFOQUE INTERGENERACIONAL Y MULTIDISCIPLINARIO.

Temática: 01 CUIDADO DEL MEDIO AMBIENTE

Objetivo Específico: 01 CONTRIBUIR A LA PRESERVACIÓN Y PROTECCIÓN DE LOS RECURSOS NATURALES PARA DISMINUIR EFECTOS ADVERSOS EN MATERIA DE MEDIO AMBIENTE.

Estrategia: 01 IMPULSAR POLÍTICAS ORIENTADAS A PRESERVAR LOS RECURSOS NATURALES Y A PREVENIR EL CAMBIO CLIMÁTICO.

Línea de Acción: 1 ESTABLECER PROGRAMAS PREVENTIVOS Y CORRECTIVOS INTERINSTITUCIONALES PARA LA ATENCIÓN DE LA CONTINGENCIA AMBIENTAL Y LA PROTECCIÓN DE LA POBLACIÓN.

Línea de Acción: 2 PROMOVER LA PARTICIPACIÓN SOCIAL EN EL CUIDADO, CONSERVACIÓN Y PRESERVACIÓN DEL MEDIO AMBIENTE.

Línea de Acción: 3 FOMENTAR PRÁCTICAS SOSTENIBLES, DE PREVENCIÓN DE RIESGOS Y ADAPTACIÓN AL CAMBIO CLIMÁTICO EN LAS ACTIVIDADES ECONÓMICAS.

Línea de Acción: 4 PROTEGER LOS ECOSISTEMAS PARA FAVORECER EL DESARROLLO SOSTENIBLE DEL ESTADO.

Temática: 02 ORDENAMIENTO TERRITORIAL

Objetivo Específico: 01 PLANIFICAR Y REGULAR EL USO DEL SUELO Y LOS RECURSOS NATURALES.

Estrategia: 01 APLICAR POLÍTICAS DE GESTIÓN DEL TERRITORIO, PARA LOGRAR EL USO EFICIENTE, SOSTENIBLE Y EQUILIBRADO DEL SUELO.

Línea de Acción: 1 APLICAR INSTRUMENTOS DE ORDENAMIENTO TERRITORIAL DIRIGIDOS A REGULAR LOS ASENTAMIENTOS HUMANOS EN LAS REGIONES AL INTERIOR DEL ESTADO.

Línea de Acción: 2 IMPULSAR EL ORDENAMIENTO TERRITORIAL PARA LA GESTIÓN SOSTENIBLE.

Línea de Acción: 3 DESARROLLAR MECANISMOS DE PLANEACIÓN ECOLÓGICA Y TERRITORIAL QUE PROPICIEN EL DESARROLLO ECONÓMICO SOSTENIBLE.

Línea de Acción: 4 INSTRUMENTAR MECANISMOS QUE FAVOREZCAN EL ACCESO EQUITATIVO A LOS RECURSOS NATURALES.

Línea de Acción: 5 EFICIENTAR LA APLICACIÓN DEL ORDENAMIENTO JURÍDICO EN MATERIA DE MEDIO AMBIENTE Y DE ORDENAMIENTO TERRITORIAL, CONTRIBUYENDO AL LOGRO DE UN DESARROLLO SOSTENIBLE.

Resumen Narrativo

ACCIONES EN MATERIA DE GESTIÓN DE USO DE SUELO Y ORDENAMIENTO ECOLÓGICO EJECUTADAS.

Datos de Identificación del Indicador

Indicador: PORCENTAJE DE ACCIONES EN MATERIA DE GESTIÓN DE USO DE SUELO Y ORDENAMIENTO ECOLÓGICO.

Definición: SE REFIERE AL NÚMERO DE TRÁMITES QUE SE REALICEN COMO EL INGRESO DE SOLICITUDES DE FACTIBILIDADES DE USO DE SUELO, DERECHOS DE PREFERENCIA, SOLICITUDES DE REGULARIZACIÓN DE PREDIO Y LOS PROGRAMAS DE ORDENAMIENTO ECOLÓGICO MUNICIPALES Y DE CONSERVACIÓN DEL PATRIMONIO

Tipo	Dimensión	Frecuencia de Medición	Desagregación Geográfica	Tipo de Fórmula
GESTION	EFICACIA	SEMESTRAL	ESTATAL	PORCENTAJE
Unidad de Medida		Método de Cálculo	Área Responsable	
PORCENTAJE		(V1/V2)*100	3002 DIRECCIÓN DE GESTIÓN DEL SUELO Y SUS USOS	

Características del Indicador

Claridad	Relevancia	Economía	Monitoreable	Adecuado	Aporte Marginal
CUMPLE	CUMPLE	CUMPLE	CUMPLE	CUMPLE	NO_APLICA

Justificación

ES DE FÁCIL COMPRENSIÓN, PUES INDICA CLARAMENTE LAS METAS A REALIZAR	TIENE RELEVANCIA PORQUE SEÑALA LA POBLACIÓN QUE ATIENDE EL COMPONENTE	EL COSTO PARA CUMPLIR CON LA META PLANTEADA EN EL INDICADOR ES RAZONABLE.	ESTÁ SUJETO A SEGUIMIENTO Y VERIFICACIÓN Y PUEDE SOMETERSE A COMPROBACIÓN	REFLEJA LAS ACTIVIDADES REALIZADAS ENCAMINADAS A LA GESTIÓN DE SUELO Y ORDENAMIENTO ECOLÓGICO	NO APLICA
--	---	---	---	---	-----------

Serie de Información disponible: 2021

**Medios de Verificación**

INFORMES SEMESTRALES QUE REFLEJEN DETALLADAMENTE EL PORCENTAJE DE ACCIONES REALIZADAS PARA LA GESTIÓN DE SUELO Y SUS USOS Y ORDENAMIENTO ECOLÓGICO, GENERADOS POR LA DIRECCIÓN DE GESTIÓN DE SUELO Y SUS USOS DE LA SUBSECRETARÍA DE GESTIÓN DEL TERRITORIO Y DESARROLLO URBANO

**Fuentes de Información**

DIRECCIÓN DE GESTIÓN DE SUELO Y SUS USOS DE LA SUBSECRETARÍA DE GESTIÓN DEL TERRITORIO Y DESARROLLO URBANO

**Determinación de Metas - Indicador**

Línea Base			Meta y Periodo de Cumplimiento		Parámetros de Semafización		
Valor	Año	Periodo	Valor	Periodo	> 95.00Y <= 115.00	>= 90.00Y <= 95.00	< 90.00Y > 115.00
100.00	2021	DICIEMBRE	100.00	DICIEMBRE			

**Comportamiento del Indicador hacia la meta:** NOMINAL

**Factibilidad:** MEDIA

**Descripción de la Factibilidad:** LA FACTIBILIDAD DEL LOGRO SE CONSIDERA MEDIA Y ESTÁ EN RELACIÓN A LA APROBACIÓN PRESUPUESTARIA

**Metas de la Administración**

Año	2025	2026	2027	2028	2029	2030
Valor	100.00					
Periodo	DICIEMBRE					DICIEMBRE

**Meta Anual**

ENERO	FEBRERO	MARZO	ABRIL	MAYO	JUNIO	JULIO	AGOSTO	SEPTIEMBRE	OCTUBRE	NOVIEMBRE	DICIEMBRE
					100.00						
											Anual: 100.00

**Variable (1)**

**Variable:** ACCIONES EN MATERIA DE GESTIÓN DE USO DE SUELO Y ORDENAMIENTO ECOLÓGICO, REALIZADAS

**Definición:** SE REFIERE AL NÚMERO DE ACCIONES EN MATERIA DE GESTIÓN DE USO DE SUELO Y ORDENAMIENTO ECOLÓGICO REALIZADAS POR LA DIRECCIÓN DE GESTIÓN DEL SUELO Y SUS USOS

**Unidad de Medida:**

ACCIÓN

**Frecuencia de Medición:**

SEMESTRAL

**Desagregación Geográfica:**

ESTATAL

**Disponibilidad de la Información:**

31/12/2025

**Meta Anual**

ENERO	FEBRERO	MARZO	ABRIL	MAYO	JUNIO	JULIO	AGOSTO	SEPTIEMBRE	OCTUBRE	NOVIEMBRE	DICIEMBRE
					66.00						
											ANUAL: 66.00
											132.00

**Variable (2)**

**Variable:** ACCIONES EN MATERIA DE GESTIÓN DE USO DE SUELO Y ORDENAMIENTO ECOLÓGICO, PROGRAMADAS

**Definición:** SE REFIERE AL NÚMERO DE ACCIONES EN MATERIA DE GESTIÓN DE USO DE SUELO Y ORDENAMIENTO ECOLÓGICO PROGRAMADAS POR LA DIRECCIÓN DE GESTIÓN DEL SUELO Y SUS USOS

**Unidad de Medida:**

ACCIÓN

**Frecuencia de Medición:**

SEMESTRAL

**Desagregación Geográfica:**

ESTATAL

**Disponibilidad de la Información:**

31/12/2025

**Meta Anual**

ENERO	FEBRERO	MARZO	ABRIL	MAYO	JUNIO	JULIO	AGOSTO	SEPTIEMBRE	OCTUBRE	NOVIEMBRE	DICIEMBRE
					66.00						
											ANUAL: 66.00
											132.00

Datos de Identificación del Programa Presupuestario (PP)

Responsable del PP

Ramo: 11 MEDIO AMBIENTE Y ORDENAMIENTO TERRITORIAL

Instancia(s) Ejecutora(s)

124 SECRETARÍA DE MEDIO AMBIENTE, DESARROLLO SUSTENTABLE Y ORDENAMIENTO TERRITORIAL

Institución: 124 SECRETARÍA DE MEDIO AMBIENTE, DESARROLLO SUSTENTABLE Y ORDENAMIENTO TERRITORIAL

Unidad Responsable: 3000 SUBSECRETARÍA PARA LA GESTIÓN DEL TERRITORIO Y DESARROLLO URBANO

Población Objetivo: SUPERFICIE TERRITORIAL DEL ESTADO DE PUEBLA

Alineación

Plan Estatal de Desarrollo

Eje: 02 SOSTENIBILIDAD TERRITORIAL Y DESARROLLO INTEGRAL

Objetivo: 01 FORTALECER EL DESARROLLO SOSTENIBLE CON UN ENFOQUE INTERGENERACIONAL Y MULTIDISCIPLINARIO.

Temática: 01 CUIDADO DEL MEDIO AMBIENTE

Objetivo Específico: 01 CONTRIBUIR A LA PRESERVACIÓN Y PROTECCIÓN DE LOS RECURSOS NATURALES PARA DISMINUIR EFECTOS ADVERSOS EN MATERIA DE MEDIO AMBIENTE.

Estrategia: 01 IMPULSAR POLÍTICAS ORIENTADAS A PRESERVAR LOS RECURSOS NATURALES Y A PREVENIR EL CAMBIO CLIMÁTICO.

Línea de Acción: 1 ESTABLECER PROGRAMAS PREVENTIVOS Y CORRECTIVOS INTERINSTITUCIONALES PARA LA ATENCIÓN DE LA CONTINGENCIA AMBIENTAL Y LA PROTECCIÓN DE LA POBLACIÓN.

Línea de Acción: 2 PROMOVER LA PARTICIPACIÓN SOCIAL EN EL CUIDADO, CONSERVACIÓN Y PRESERVACIÓN DEL MEDIO AMBIENTE.

Línea de Acción: 3 FOMENTAR PRÁCTICAS SOSTENIBLES, DE PREVENCIÓN DE RIESGOS Y ADAPTACIÓN AL CAMBIO CLIMÁTICO EN LAS ACTIVIDADES ECONÓMICAS.

Línea de Acción: 4 PROTEGER LOS ECOSISTEMAS PARA FAVORECER EL DESARROLLO SOSTENIBLE DEL ESTADO.

Temática: 02 ORDENAMIENTO TERRITORIAL

Objetivo Específico: 01 PLANIFICAR Y REGULAR EL USO DEL SUELO Y LOS RECURSOS NATURALES.

Estrategia: 01 APLICAR POLÍTICAS DE GESTIÓN DEL TERRITORIO, PARA LOGRAR EL USO EFICIENTE, SOSTENIBLE Y EQUILIBRADO DEL SUELO.

Línea de Acción: 1 APLICAR INSTRUMENTOS DE ORDENAMIENTO TERRITORIAL DIRIGIDOS A REGULAR LOS ASENTAMIENTOS HUMANOS EN LAS REGIONES AL INTERIOR DEL ESTADO.

Línea de Acción: 2 IMPULSAR EL ORDENAMIENTO TERRITORIAL PARA LA GESTIÓN SOSTENIBLE.

Línea de Acción: 3 DESARROLLAR MECANISMOS DE PLANEACIÓN ECOLÓGICA Y TERRITORIAL QUE PROPICIEN EL DESARROLLO ECONÓMICO SOSTENIBLE.

Línea de Acción: 4 INSTRUMENTAR MECANISMOS QUE FAVOREZCAN EL ACCESO EQUITATIVO A LOS RECURSOS NATURALES.

Línea de Acción: 5 EFICIENTAR LA APLICACIÓN DEL ORDENAMIENTO JURÍDICO EN MATERIA DE MEDIO AMBIENTE Y DE ORDENAMIENTO TERRITORIAL, CONTRIBUYENDO AL LOGRO DE UN DESARROLLO SOSTENIBLE.

Resumen Narrativo

ACCIONES PARA EL FORTALECIMIENTO DEL TERRITORIO DEL ESTADO DE PUEBLA EN MATERIA DE ORDENAMIENTO TERRITORIAL, DESARROLLO URBANO E IMPACTO AMBIENTAL REALIZADAS.

Datos de Identificación del Indicador

Indicador: PORCENTAJE DE ACCIONES REALIZADAS EN MATERIA DE ORDENAMIENTO TERRITORIAL, DESARROLLO URBANO E IMPACTO AMBIENTAL.

Definición: PORCENTAJE DE ACCIONES REALIZADAS EN MATERIA DE ORDENAMIENTO TERRITORIAL, DESARROLLO URBANO E IMPACTO AMBIENTAL

Tipo	Dimensión	Frecuencia de Medición	Desagregación Geográfica	Tipo de Fórmula
GESTION	EFICIENCIA	SEMESTRAL	ESTATAL	PORCENTAJE
Unidad de Medida		Método de Cálculo	Área Responsable	
PORCENTAJE		$(V1/V2)*100$	3003-DIRECCIÓN DE DESARROLLO URBANO E IMPACTO AMBIENTAL	

Características del Indicador

Claridad	Relevancia	Economía	Monitoreable	Adecuado	Aporte Marginal
CUMPLE	CUMPLE	CUMPLE	CUMPLE	CUMPLE	NO_APLICA

Justificación

EL INDICADOR ES ENTENDIBLE.	PROVEE INFORMACIÓN SOBRE LOS OBJETIVOS	NO REQUIERE PRESUPUESTO ADICIONAL	CUENTA CON MEDIOS DE VERIFICACIÓN.	EL INDICADOR ES ADECUADO PARA LOS OBJETIVOS	NO APLICA
-----------------------------	--	-----------------------------------	------------------------------------	---	-----------

Serie de Información disponible: 2021

Medios de Verificación

Fuentes de Información



**E054 GESTIÓN DEL TERRITORIO Y DESARROLLO URBANO**  
**NIVEL COMPONENTE 3**

INFORME SEMESTRAL DE ACCIONES REALIZADAS PARA LA ESTRATEGIA EN MATERIA DE ORDENAMIENTO TERRITORIAL, DESARROLLO URBANO E IMPACTO AMBIENTAL EJECUTADAS POR LA DIRECCIÓN DE DESARROLLO URBANO E IMPACTO AMBIENTAL

DIRECCIÓN DE DESARROLLO URBANO E IMPACTO AMBIENTAL DE LA SUBSECRETARÍA DE GESTIÓN DEL TERRITORIO Y DESARROLLO URBANO DE LA SECRETARÍA DE MEDIO AMBIENTE, DESARROLLO SUSTENTABLE Y ORDENAMIENTO TERRITORIAL, MARCO GEOESTADÍSTICO DE INEGI

**Determinación de Metas - Indicador**

Línea Base			Meta y Periodo de Cumplimiento		Parámetros de Semaforización		
Valor	Año	Periodo	Valor	Periodo	>=95.00Y <=115.00	>=90.00Y <=95.00	<90.00Y > 115.00
100.00	2024	DICIEMBRE	100.00	DICIEMBRE			

**Comportamiento del Indicador hacia la meta:** ASCENDENTE

**Factibilidad:** MEDIA

**Descripción de la Factibilidad:** LA FACTIBILIDAD DE LOGRO SE CONSIDERA MEDIA, Y ESTÁ EN RELACIÓN A LA APROBACIÓN PRESUPUESTARIA

**Metas de la Administración**

Año	2025	2026	2027	2028	2029	2030
Valor	100.00					100.00
Periodo	DICIEMBRE		DICIEMBRE	DICIEMBRE	DICIEMBRE	DICIEMBRE

**Meta Anual**

ENERO	FEBRERO	MARZO	ABRIL	MAYO	JUNIO	JULIO	AGOSTO	SEPTIEMBRE	OCTUBRE	NOVIEMBRE	DICIEMBRE
					100.00						
											100.00
											Annual: 100.00

**Variable (1)**

**Variable:** ACCIONES REALIZADAS EN MATERIA DE ORDENAMIENTO TERRITORIAL, DESARROLLO URBANO E IMPACTO AMBIENTAL

**Definición:** CORRESPONDE A LAS ACCIONES ESTRATÉGICAS REALIZADAS POR LA DIRECCIÓN DE DESARROLLO URBANO E IMPACTO AMBIENTAL EN MATERIA DE ORDENAMIENTO TERRITORIAL, DESARROLLO URBANO E IMPACTO AMBIENTAL

**Unidad de Medida:**

PORCENTAJE

**Frecuencia de Medición:**

SEMESTRAL

**Desagregación Geográfica:**

ESTATAL

**Disponibilidad de la Información:**

31/12/2025

**Meta Anual**

ENERO	FEBRERO	MARZO	ABRIL	MAYO	JUNIO	JULIO	AGOSTO	SEPTIEMBRE	OCTUBRE	NOVIEMBRE	DICIEMBRE
					50.00						
											50.00
											ANUAL: 100.00

**Variable (2)**

**Variable:** ACCIONES PROGRAMADAS EN MATERIA DE ORDENAMIENTO TERRITORIAL, DESARROLLO URBANO E IMPACTO AMBIENTAL

**Definición:** CORRESPONDE A LAS ACCIONES PROGRAMADAS POR LA DIRECCIÓN DE DESARROLLO URBANO E IMPACTO AMBIENTAL EN MATERIA DE ORDENAMIENTO TERRITORIAL, DESARROLLO URBANO E IMPACTO AMBIENTAL

**Unidad de Medida:**

PORCENTAJE

**Frecuencia de Medición:**

SEMESTRAL

**Desagregación Geográfica:**

ESTATAL

**Disponibilidad de la Información:**

31/12/2025

**Meta Anual**

ENERO	FEBRERO	MARZO	ABRIL	MAYO	JUNIO	JULIO	AGOSTO	SEPTIEMBRE	OCTUBRE	NOVIEMBRE	DICIEMBRE
					50.00						
											50.00
											ANUAL: 100.00

Datos de Identificación del Programa Presupuestario (PP)

Responsable del PP

Ramo: 11 MEDIO AMBIENTE Y ORDENAMIENTO TERRITORIAL

Instancia(s) Ejecutora(s)

124 SECRETARÍA DE MEDIO AMBIENTE, DESARROLLO SUSTENTABLE Y ORDENAMIENTO TERRITORIAL

Institución: 124 SECRETARÍA DE MEDIO AMBIENTE, DESARROLLO SUSTENTABLE Y ORDENAMIENTO TERRITORIAL

Unidad Responsable: 3000 SUBSECRETARÍA PARA LA GESTIÓN DEL TERRITORIO Y DESARROLLO URBANO

Población Objetivo: SUPERFICIE TERRITORIAL DEL ESTADO DE PUEBLA

Alineación

Plan Estatal de Desarrollo

Eje: 02 SOSTENIBILIDAD TERRITORIAL Y DESARROLLO INTEGRAL

Objetivo: 01 FORTALECER EL DESARROLLO SOSTENIBLE CON UN ENFOQUE INTERGENERACIONAL Y MULTIDISCIPLINARIO.

Temática: 01 CUIDADO DEL MEDIO AMBIENTE

Objetivo Específico: 01 CONTRIBUIR A LA PRESERVACIÓN Y PROTECCIÓN DE LOS RECURSOS NATURALES PARA DISMINUIR EFECTOS ADVERSOS EN MATERIA DE MEDIO AMBIENTE.

Estrategia: 01 IMPULSAR POLÍTICAS ORIENTADAS A PRESERVAR LOS RECURSOS NATURALES Y A PREVENIR EL CAMBIO CLIMÁTICO.

Línea de Acción: 1 ESTABLECER PROGRAMAS PREVENTIVOS Y CORRECTIVOS INTERINSTITUCIONALES PARA LA ATENCIÓN DE LA CONTINGENCIA AMBIENTAL Y LA PROTECCIÓN DE LA POBLACIÓN.

Línea de Acción: 2 PROMOVER LA PARTICIPACIÓN SOCIAL EN EL CUIDADO, CONSERVACIÓN Y PRESERVACIÓN DEL MEDIO AMBIENTE.

Línea de Acción: 3 FOMENTAR PRÁCTICAS SOSTENIBLES, DE PREVENCIÓN DE RIESGOS Y ADAPTACIÓN AL CAMBIO CLIMÁTICO EN LAS ACTIVIDADES ECONÓMICAS.

Línea de Acción: 4 PROTEGER LOS ECOSISTEMAS PARA FAVORECER EL DESARROLLO SOSTENIBLE DEL ESTADO.

Temática: 02 ORDENAMIENTO TERRITORIAL

Objetivo Específico: 01 PLANIFICAR Y REGULAR EL USO DEL SUELO Y LOS RECURSOS NATURALES.

Estrategia: 01 APLICAR POLÍTICAS DE GESTIÓN DEL TERRITORIO, PARA LOGRAR EL USO EFICIENTE, SOSTENIBLE Y EQUILIBRADO DEL SUELO.

Línea de Acción: 1 APLICAR INSTRUMENTOS DE ORDENAMIENTO TERRITORIAL DIRIGIDOS A REGULAR LOS ASENTAMIENTOS HUMANOS EN LAS REGIONES AL INTERIOR DEL ESTADO.

Línea de Acción: 2 IMPULSAR EL ORDENAMIENTO TERRITORIAL PARA LA GESTIÓN SOSTENIBLE.

Línea de Acción: 3 DESARROLLAR MECANISMOS DE PLANEACIÓN ECOLÓGICA Y TERRITORIAL QUE PROPICIEN EL DESARROLLO ECONÓMICO SOSTENIBLE.

Línea de Acción: 4 INSTRUMENTAR MECANISMOS QUE FAVOREZCAN EL ACCESO EQUITATIVO A LOS RECURSOS NATURALES.

Línea de Acción: 5 EFICIENTAR LA APLICACIÓN DEL ORDENAMIENTO JURÍDICO EN MATERIA DE MEDIO AMBIENTE Y DE ORDENAMIENTO TERRITORIAL, CONTRIBUYENDO AL LOGRO DE UN DESARROLLO SOSTENIBLE.

Resumen Narrativo

ACCIONES DE INVESTIGACIÓN, ANÁLISIS, RECOPIACIÓN Y DIFUSIÓN DE INFORMACIÓN PARA LA PREVENCIÓN DE RIESGOS AMBIENTALES, REALIZADAS.

Datos de Identificación del Indicador

Indicador: NÚMERO DE ACCIONES REALIZADAS DE INVESTIGACIÓN, ANÁLISIS, RECOPIACIÓN Y DIFUSIÓN DE INFORMACIÓN PARA LA PREVENCIÓN DE RIESGOS AMBIENTALES.

Definición: MUESTRA LAS ACCIONES DE INVESTIGACIÓN, ANÁLISIS, RECOPIACIÓN Y DIFUSIÓN DE INFORMACIÓN PARA PREVENIR RIESGOS AMBIENTALES, REALIZADAS POR LA DIRECCIÓN DE GESTIÓN DE RIESGOS.

Tipo	Dimensión	Frecuencia de Medición	Desagregación Geográfica	Tipo de Fórmula
GESTION	EFICACIA	SEMESTRAL	ESTATAL	PORCENTAJE
Unidad de Medida		Método de Cálculo	Área Responsable	
ACCIÓN		$(V1/V2)*100$	3004- DIRECCIÓN DE GESTIÓN DE RIESGOS	

Características del Indicador

Claridad	Relevancia	Economía	Monitoreable	Adecuado	Aporte Marginal
CUMPLE	CUMPLE	CUMPLE	CUMPLE	CUMPLE	NO_APLICA

Justificación

ES DE FÁCIL COMPRESIÓN, PUES INDICA CLARAMENTE LAS METAS A REALIZAR	TIENE RELEVANCIA PORQUE SEÑALA LA POBLACIÓN QUE ATIENDE EL COMPONENTE	EL COSTO PARA CUMPLIR CON LA META PLANTEADA EN EL INDICADOR ES RAZONABLE.	ESTÁ SUJETO A SEGUIMIENTO Y VERIFICACIÓN Y PUEDE SOMETERSE A COMPROBACIÓN	REFLEJA LAS ACTIVIDADES REALIZADAS ENCAMINADAS A LA REHABILITACIÓN Y RESTAURACIÓN DE UN PORCENTAJE DE LA SUPERFICIE FORESTAL DEL ESTADO	NO APLICA
---	---	---	---	---	-----------

Serie de Información disponible: ARCHIVO DE LA DIRECCIÓN DE GESTIÓN DE RIESGOS

**Medios de Verificación**

INFORME SEMESTRAL SOBRE LAS ACCIONES DE ANÁLISIS, CAPACITACIONES Y DIFUSIÓN REALIZADAS EN ÁMBITO DE GESTIÓN DE RIESGOS CORRESPONDIENTES A LAS ACTIVIDADES PROGRAMADAS EN ESTE COMPONENTE, GENERADO POR LA DIRECCIÓN DE GESTIÓN DE RIESGOS

**Fuentes de Información**

DIRECCIÓN DE GESTIÓN DE RIESGOS DE LA SECRETARÍA DE MEDIO AMBIENTE, DESARROLLO SUSTENTABLE Y ORDENAMIENTO TERRITORIAL

**Determinación de Metas - Indicador**

Línea Base			Meta y Periodo de Cumplimiento		Parámetros de Semafización		
Valor	Año	Periodo	Valor	Periodo	>=95.00Y <=115.00	>=90.00Y <=95.00	<90.00Y >115.00
100.00	2024	DICIEMBRE	100.00	DICIEMBRE			

**Comportamiento del Indicador hacia la meta:** ASCENDENTE

**Factibilidad:** ALTA

**Descripción de la Factibilidad:** LA FACTIBILIDAD DEL LOGRO SE CONSIDERA ALTA Y ESTÁ EN RELACIÓN A LA APROBACIÓN PRESUPUESTARIA

**Metas de la Administración**

Año	2025	2026	2027	2028	2029	2030
Valor	100.00					100.00
Periodo	DICIEMBRE					DICIEMBRE

**Meta Anual**

ENERO	FEBRERO	MARZO	ABRIL	MAYO	JUNIO	JULIO	AGOSTO	SEPTIEMBRE	OCTUBRE	NOVIEMBRE	DICIEMBRE	
					100.00							
											Anual:	100.00

**Variable (1)**

**Variable:** ACCIONES DE INVESTIGACIÓN, ANÁLISIS, RECOPIACIÓN Y DIFUSIÓN DE INFORMACIÓN REALIZADAS PARA LA PREVENCIÓN DE RIESGOS AMBIENTALES

**Definición:** LA VARIABLE MUESTRA LAS ACCIONES DE INVESTIGACIÓN, ANÁLISIS, RECOPIACIÓN Y DIFUSIÓN DE INFORMACIÓN REALIZADAS PARA LA PREVENCIÓN DE RIESGOS AMBIENTALES.

**Unidad de Medida:**

PORCENTAJE

**Frecuencia de Medición:**

SEMESTRAL

**Desagregación Geográfica:**

ESTATAL

**Disponibilidad de la Información:**

31/12/2025

**Meta Anual**

ENERO	FEBRERO	MARZO	ABRIL	MAYO	JUNIO	JULIO	AGOSTO	SEPTIEMBRE	OCTUBRE	NOVIEMBRE	DICIEMBRE	
					50.00							
											ANUAL:	50.00
												100.00

**Variable (2)**

**Variable:** ACCIONES DE INVESTIGACIÓN, ANÁLISIS, RECOPIACIÓN Y DIFUSIÓN DE INFORMACIÓN PARA LA PREVENCIÓN DE RIESGOS AMBIENTALES PROGRAMADAS

**Definición:** LA VARIABLE MUESTRA LAS ACCIONES DE INVESTIGACIÓN, ANÁLISIS, RECOPIACIÓN Y DIFUSIÓN DE INFORMACIÓN PARA LA PREVENCIÓN DE RIESGOS AMBIENTALES PROGRAMADAS.

**Unidad de Medida:**

PORCENTAJE

**Frecuencia de Medición:**

SEMESTRAL

**Desagregación Geográfica:**

ESTATAL

**Disponibilidad de la Información:**

31/12/2025

**Meta Anual**

ENERO	FEBRERO	MARZO	ABRIL	MAYO	JUNIO	JULIO	AGOSTO	SEPTIEMBRE	OCTUBRE	NOVIEMBRE	DICIEMBRE	
					50.00							
											ANUAL:	50.00
												100.00

Datos de Identificación del Programa Presupuestario (PP)

Responsable del PP

Ramo: 11 MEDIO AMBIENTE Y ORDENAMIENTO TERRITORIAL

Instancia(s) Ejecutora(s)

124 SECRETARÍA DE MEDIO AMBIENTE, DESARROLLO SUSTENTABLE Y ORDENAMIENTO TERRITORIAL

Institución: 124 SECRETARÍA DE MEDIO AMBIENTE, DESARROLLO SUSTENTABLE Y ORDENAMIENTO TERRITORIAL

Unidad Responsable: 3000 SUBSECRETARÍA PARA LA GESTIÓN DEL TERRITORIO Y DESARROLLO URBANO

Población Objetivo: SUPERFICIE TERRITORIAL DEL ESTADO DE PUEBLA

Alineación

Plan Estatal de Desarrollo

Eje: 02 SOSTENIBILIDAD TERRITORIAL Y DESARROLLO INTEGRAL

Objetivo: 01 FORTALECER EL DESARROLLO SOSTENIBLE CON UN ENFOQUE INTERGENERACIONAL Y MULTIDISCIPLINARIO.

Temática: 01 CUIDADO DEL MEDIO AMBIENTE

Objetivo Específico: 01 CONTRIBUIR A LA PRESERVACIÓN Y PROTECCIÓN DE LOS RECURSOS NATURALES PARA DISMINUIR EFECTOS ADVERSOS EN MATERIA DE MEDIO AMBIENTE.

Estrategia: 01 IMPULSAR POLÍTICAS ORIENTADAS A PRESERVAR LOS RECURSOS NATURALES Y A PREVENIR EL CAMBIO CLIMÁTICO.

Línea de Acción: 1 ESTABLECER PROGRAMAS PREVENTIVOS Y CORRECTIVOS INTERINSTITUCIONALES PARA LA ATENCIÓN DE LA CONTINGENCIA AMBIENTAL Y LA PROTECCIÓN DE LA POBLACIÓN.

Línea de Acción: 2 PROMOVER LA PARTICIPACIÓN SOCIAL EN EL CUIDADO, CONSERVACIÓN Y PRESERVACIÓN DEL MEDIO AMBIENTE.

Línea de Acción: 3 FOMENTAR PRÁCTICAS SOSTENIBLES, DE PREVENCIÓN DE RIESGOS Y ADAPTACIÓN AL CAMBIO CLIMÁTICO EN LAS ACTIVIDADES ECONÓMICAS.

Línea de Acción: 4 PROTEGER LOS ECOSISTEMAS PARA FAVORECER EL DESARROLLO SOSTENIBLE DEL ESTADO.

Temática: 02 ORDENAMIENTO TERRITORIAL

Objetivo Específico: 01 PLANIFICAR Y REGULAR EL USO DEL SUELO Y LOS RECURSOS NATURALES.

Estrategia: 01 APLICAR POLÍTICAS DE GESTIÓN DEL TERRITORIO, PARA LOGRAR EL USO EFICIENTE, SOSTENIBLE Y EQUILIBRADO DEL SUELO.

Línea de Acción: 1 APLICAR INSTRUMENTOS DE ORDENAMIENTO TERRITORIAL DIRIGIDOS A REGULAR LOS ASENTAMIENTOS HUMANOS EN LAS REGIONES AL INTERIOR DEL ESTADO.

Línea de Acción: 2 IMPULSAR EL ORDENAMIENTO TERRITORIAL PARA LA GESTIÓN SOSTENIBLE.

Línea de Acción: 3 DESARROLLAR MECANISMOS DE PLANEACIÓN ECOLÓGICA Y TERRITORIAL QUE PROPICIEN EL DESARROLLO ECONÓMICO SOSTENIBLE.

Línea de Acción: 4 INSTRUMENTAR MECANISMOS QUE FAVOREZCAN EL ACCESO EQUITATIVO A LOS RECURSOS NATURALES.

Línea de Acción: 5 EFICIENTAR LA APLICACIÓN DEL ORDENAMIENTO JURÍDICO EN MATERIA DE MEDIO AMBIENTE Y DE ORDENAMIENTO TERRITORIAL, CONTRIBUYENDO AL LOGRO DE UN DESARROLLO SOSTENIBLE.

Resumen Narrativo

ACCIONES PARA PREVENIR Y CONTROLAR LA CONTAMINACIÓN VISUAL EN LAS VIALIDADES DE JURISDICCIÓN ESTATAL, SUS ZONAS ADYACENTES Y LAS ZONAS ADYACENTES DE LAS VIALIDADES DE JURISDICCIÓN FEDERAL, EN LOS BIENES INMUEBLES PROPIEDAD O AL CUIDADO DEL ESTADO DE PUEBLA IMPLEMENTADAS.

Datos de Identificación del Indicador

Indicador: NÚMERO DE INFORMES SOBRE LAS ACCIONES IMPLEMENTADAS PARA PREVENIR Y CONTROLAR LA CONTAMINACIÓN VISUAL EN LAS VIALIDADES DE JURISDICCIÓN ESTATAL, SUS ZONAS ADYACENTES Y LAS ZONAS ADYACENTES DE LAS VIALIDADES DE JURISDICCIÓN FEDERAL, EN LOS BIENES INMUEBLES PROPIEDAD O AL CUIDADO DEL ESTADO DE PUEBLA.

Definición: SE REFIERE A LOS INFORMES REALIZADOS SOBRE LAS ACCIONES IMPLEMENTADAS PARA PREVENIR Y REGULAR LA CONTAMINACIÓN VISUAL

Tipo	Dimensión	Frecuencia de Medición	Desagregación Geográfica	Tipo de Fórmula
GESTION	EFICACIA	SEMESTRAL	ESTATAL	OTRAS
Unidad de Medida		Método de Cálculo	Área Responsable	
INFORME		DATO ABSOLUTO	1300 DIRECCIÓN GENERAL DE CONTAMINACIÓN VISUAL	

Características del Indicador

Claridad	Relevancia	Economía	Monitoreable	Adecuado	Aporte Marginal
CUMPLE	CUMPLE	CUMPLE	CUMPLE	CUMPLE	NO_APLICA

Justificación

ES DE FÁCIL COMPRENSIÓN, PUES INDICA CLARAMENTE LAS METAS A REALIZAR	TIENE RELEVANCIA PORQUE TRATA UN TEMA QUE AFECTA AL MEDIO AMBIENTE DEL ESTADO DE PUEBLA	EL COSTO PARA CUMPLIR CON LA META PLANTEADA EN EL INDICADOR ES RAZONABLE.	SI ES MONITOREABLE, YA QUE SE PUEDE MEDIR POR NÚMERO DE ACCIONES REALIZADAS	REFLEJA LAS ACTIVIDADES IMPLEMENTADAS PARA PREVENIR Y REGULAR LA CONTAMINACIÓN VISUAL	NO APLICA
--	---	---	---	---	-----------

Serie de Información disponible: SE ENCUENTRA DISPONIBLE EN LOS ARCHIVOS DE DIRECCIÓN GENERAL DE CONTAMINACIÓN VISUAL

**Medios de Verificación**

INFORME SEMESTRAL DE LAS AUTORIZACIONES EMITIDAS, GENERADO POR LA DIRECCIÓN GENERAL DE CONTAMINACIÓN VISUAL. LISTADO SEMESTRAL DE RETIROS A ESTRUCTURAS REALIZADAS, GENERADO POR LA DIRECCIÓN GENERAL DE CONTAMINACIÓN VISUAL. LISTADO SEMESTRAL DE MEDIDAS DE SEGURIDAD REALIZADAS. LISTADO SEMESTRAL DE VISITAS REALIZADAS, GENERADO POR LA DIRECCIÓN GENERAL DE CONTAMINACIÓN VISUAL. 2025

**Fuentes de Información**

DIRECCIÓN GENERAL DE CONTAMINACIÓN VISUAL LEY Y REGLAMENTO DE ATENCIÓN Y PREVENCIÓN DE LA CONTAMINACIÓN VISUAL Y AUDITIVA PARA EL ESTADO DE PUEBLA

**Determinación de Metas - Indicador**

Línea Base			Meta y Periodo de Cumplimiento		Parámetros de Semaforización		
Valor	Año	Periodo	Valor	Periodo	>=1.90Y<=2.30	>=1.80Y<=1.90	<1.80Y > 2.30
2.00	2024	DICIEMBRE	2.00	DICIEMBRE			

Comportamiento del Indicador hacia la meta: ASCENDENTE

Factibilidad: MEDIA

Descripción de la Factibilidad: LA FACTIBILIDAD DEL LOGRO SE CONSIDERA MEDIA Y ESTÁ EN RELACIÓN A LA APROBACIÓN PRESUPUESTARIA

**Metas de la Administración**

Año	2025	2026	2027	2028	2029	2030
Valor	2.00					2.00
Periodo	DICIEMBRE					DICIEMBRE

**Meta Anual**

ENERO	FEBRERO	MARZO	ABRIL	MAYO	JUNIO	JULIO	AGOSTO	SEPTIEMBRE	OCTUBRE	NOVIEMBRE	DICIEMBRE
					1.00						
											Anual: 2.00

**Variable (1)**

**Variable:** TOTAL DE INFORMES SOBRE LAS ACCIONES IMPLEMENTADAS PARA PREVENIR Y REGULAR LA CONTAMINACIÓN VISUAL

**Definición:** MUESTRA LAS ACCIONES REALIZADAS PARA PREVENIR Y REGULAR LA CONTAMINACIÓN VISUAL

**Unidad de Medida:**

ACCIÓN

**Frecuencia de Medición:**

SEMESTRAL

**Desagregación Geográfica:**

ESTATAL

**Disponibilidad de la Información:**

31/12/2025

**Meta Anual**

ENERO	FEBRERO	MARZO	ABRIL	MAYO	JUNIO	JULIO	AGOSTO	SEPTIEMBRE	OCTUBRE	NOVIEMBRE	DICIEMBRE
					1.00						
											ANUAL: 2.00

Datos de Identificación del Programa Presupuestario (PP)

Responsable del PP

Ramo: 11 MEDIO AMBIENTE Y ORDENAMIENTO TERRITORIAL

Instancia(s) Ejecutora(s)

124 SECRETARÍA DE MEDIO AMBIENTE, DESARROLLO SUSTENTABLE Y ORDENAMIENTO TERRITORIAL

Institución: 124 SECRETARÍA DE MEDIO AMBIENTE, DESARROLLO SUSTENTABLE Y ORDENAMIENTO TERRITORIAL

Unidad Responsable: 3000 SUBSECRETARÍA PARA LA GESTIÓN DEL TERRITORIO Y DESARROLLO URBANO

Población Objetivo: SUPERFICIE TERRITORIAL DEL ESTADO DE PUEBLA

Alineación

Plan Estatal de Desarrollo

Eje: 02 SOSTENIBILIDAD TERRITORIAL Y DESARROLLO INTEGRAL

Objetivo: 01 FORTALECER EL DESARROLLO SOSTENIBLE CON UN ENFOQUE INTERGENERACIONAL Y MULTIDISCIPLINARIO.

Temática: 01 CUIDADO DEL MEDIO AMBIENTE

Objetivo Específico: 01 CONTRIBUIR A LA PRESERVACIÓN Y PROTECCIÓN DE LOS RECURSOS NATURALES PARA DISMINUIR EFECTOS ADVERSOS EN MATERIA DE MEDIO AMBIENTE.

Estrategia: 01 IMPULSAR POLÍTICAS ORIENTADAS A PRESERVAR LOS RECURSOS NATURALES Y A PREVENIR EL CAMBIO CLIMÁTICO.

Línea de Acción: 1 ESTABLECER PROGRAMAS PREVENTIVOS Y CORRECTIVOS INTERINSTITUCIONALES PARA LA ATENCIÓN DE LA CONTINGENCIA AMBIENTAL Y LA PROTECCIÓN DE LA POBLACIÓN.

Línea de Acción: 2 PROMOVER LA PARTICIPACIÓN SOCIAL EN EL CUIDADO, CONSERVACIÓN Y PRESERVACIÓN DEL MEDIO AMBIENTE.

Línea de Acción: 3 FOMENTAR PRÁCTICAS SOSTENIBLES, DE PREVENCIÓN DE RIESGOS Y ADAPTACIÓN AL CAMBIO CLIMÁTICO EN LAS ACTIVIDADES ECONÓMICAS.

Línea de Acción: 4 PROTEGER LOS ECOSISTEMAS PARA FAVORECER EL DESARROLLO SOSTENIBLE DEL ESTADO.

Temática: 02 ORDENAMIENTO TERRITORIAL

Objetivo Específico: 01 PLANIFICAR Y REGULAR EL USO DEL SUELO Y LOS RECURSOS NATURALES.

Estrategia: 01 APLICAR POLÍTICAS DE GESTIÓN DEL TERRITORIO, PARA LOGRAR EL USO EFICIENTE, SOSTENIBLE Y EQUILIBRADO DEL SUELO.

Línea de Acción: 1 APLICAR INSTRUMENTOS DE ORDENAMIENTO TERRITORIAL DIRIGIDOS A REGULAR LOS ASENTAMIENTOS HUMANOS EN LAS REGIONES AL INTERIOR DEL ESTADO.

Línea de Acción: 2 IMPULSAR EL ORDENAMIENTO TERRITORIAL PARA LA GESTIÓN SOSTENIBLE.

Línea de Acción: 3 DESARROLLAR MECANISMOS DE PLANEACIÓN ECOLÓGICA Y TERRITORIAL QUE PROPICIEN EL DESARROLLO ECONÓMICO SOSTENIBLE.

Línea de Acción: 4 INSTRUMENTAR MECANISMOS QUE FAVOREZCAN EL ACCESO EQUITATIVO A LOS RECURSOS NATURALES.

Línea de Acción: 5 EFICIENTAR LA APLICACIÓN DEL ORDENAMIENTO JURÍDICO EN MATERIA DE MEDIO AMBIENTE Y DE ORDENAMIENTO TERRITORIAL, CONTRIBUYENDO AL LOGRO DE UN DESARROLLO SOSTENIBLE.

Resumen Narrativo

PROYECTO EJECUTIVO COLA DE LAGARTO PARA EL DESARROLLO SOSTENIBLE, A TRAVÉS DEL CÁÑAMO INDUSTRIAL IMPLEMENTADO.

Datos de Identificación del Indicador

Indicador: PORCENTAJE DE HECTÁREAS CON PROMOCIÓN DE CULTIVO DE CÁÑAMO.

Definición: EL INDICADOR PERMITE CONOCER EL PORCENTAJE DE HECTÁREAS CON CULTIVO DE CÁÑAMO EN EL TERRENO IDENTIFICADO COMO COLA DE LAGARTO, UBICADO EN EL MUNICIPIO DEL ESTADO DE PUEBLA.

Tipo	Dimensión	Frecuencia de Medición	Desagregación Geográfica	Tipo de Fórmula
ESTRATÉGICO	EFICIENCIA	ANUAL	ESTATAL	PORCENTAJE
Unidad de Medida		Método de Cálculo	Área Responsable	
PORCENTAJE		$(V1/V2)*100$	SUBSECRETARÍA PARA LA GESTIÓN DEL TERRITORIO Y DESARROLLO URBANO	

Características del Indicador

Claridad	Relevancia	Economía	Monitoreable	Adecuado	Aporte Marginal
CUMPLE	CUMPLE	CUMPLE	CUMPLE	CUMPLE	NO APLICA

Justificación

ES DE FÁCIL COMPRENSIÓN, PUES INDICA CLARAMENTE LAS METAS A REALIZAR	TIENE RELEVANCIA PORQUE TRATA UN TEMA QUE AFECTA AL MEDIO AMBIENTE DEL ESTADO DE PUEBLA	EL COSTO PARA CUMPLIR CON LA META PLANTEADA EN EL INDICADOR ES RAZONABLE.	SI ES MONITOREABLE, YA QUE SE PUEDE MEDIR POR NÚMERO DE ACCIONES REALIZADAS	REFLEJA LAS ACTIVIDADES IMPLEMENTADAS PARA PREVENIR Y REGULAR LA CONTAMINACIÓN VISUAL	NO APLICA
--	---	---	---	---	-----------

Serie de Información disponible: SE ENCUENTRA DISPONIBLE EN LOS ARCHIVOS DE LA SUBSECRETARÍA PARA LA GESTIÓN DEL TERRITORIO Y DESARROLLO URBANO 2025

Medios de Verificación

Fuentes de Información

DATOS ESTADÍSTICOS ANUALES DE LA PRODUCCIÓN Y COMERCIALIZACIÓN DE CÁÑAMO. ARCHIVO 2025 UBICADO EN LA SUBSECRETARÍA PARA LA GESTIÓN DEL TERRITORIO Y DESARROLLO URBANO DE LA SECRETARÍA DE MEDIO AMBIENTE, DESARROLLO SUSTENTABLE Y ORDENAMIENTO TERRITORIAL DEL ESTADO DE PUEBLA

SUBSECRETARÍA PARA LA GESTIÓN DEL TERRITORIO Y DESARROLLO URBANO

**Determinación de Metas - Indicador**

Línea Base			Meta y Periodo de Cumplimiento		Parámetros de Semaforización		
Valor	Año	Periodo	Valor	Periodo	>=95.00Y <=115.00	>=90.00Y <=95.00	<90.00Y >=115.00
100.00	2025	DICIEMBRE	100.00	DICIEMBRE			

**Comportamiento del Indicador hacia la meta:** NOMINAL

**Factibilidad:** MEDIA

**Descripción de la Factibilidad:** LA FACTIBILIDAD DEL LOGRO SE CONSIDERA MEDIA Y ESTÁ EN RELACIÓN A LA APROBACIÓN PRESUPUESTARIA

**Metas de la Administración**

Año	2025	2026	2027	2028	2029	2030
Valor	100.00	100.00	100.00	100.00	100.00	100.00
Periodo	DICIEMBRE	DICIEMBRE	DICIEMBRE	DICIEMBRE	DICIEMBRE	DICIEMBRE

**Meta Anual**

ENERO	FEBRERO	MARZO	ABRIL	MAYO	JUNIO	JULIO	AGOSTO	SEPTIEMBRE	OCTUBRE	NOVIEMBRE	DICIEMBRE	
											100.00	
											ANUAL:	100.00

**Variable (1)**

**Variable:** NÚMERO DE HECTÁREAS PROGRAMADAS CON PROMOCIÓN DE CULTIVO DE CÁÑAMO

**Definición:** EL INDICADOR PERMITE CONOCER EL NÚMERO DE HECTÁREAS CON CULTIVO DE CÁÑAMO PROGRAMADAS, EN EL TERRENO IDENTIFICADO COMO COLA DE LAGARTO, UBICADO EN EL MUNICIPIO DEL ESTADO DE PUEBLA.

**Unidad de Medida:**

HECTÁREA

**Frecuencia de Medición:**

ANUAL

**Desagregación Geográfica:**

ESTATAL

**Disponibilidad de la Información:**

31/12/2025

**Meta Anual**

ENERO	FEBRERO	MARZO	ABRIL	MAYO	JUNIO	JULIO	AGOSTO	SEPTIEMBRE	OCTUBRE	NOVIEMBRE	DICIEMBRE	
											200.00	
											ANUAL:	200.00

**Variable (2)**

**Variable:** NÚMERO TOTAL DE HECTÁREAS APTAS PARA EL CULTIVO DE CÁÑAMO

**Definición:** EL INDICADOR PERMITE CONOCER EL NÚMERO DE HECTÁREAS APTAS PARA EL CULTIVO DE CÁÑAMO, EN EL TERRENO IDENTIFICADO COMO COLA DE LAGARTO, UBICADO EN EL MUNICIPIO DEL ESTADO DE PUEBLA.

**Unidad de Medida:**

HECTÁREA

**Frecuencia de Medición:**

ANUAL

**Desagregación Geográfica:**

ESTATAL

**Disponibilidad de la Información:**

31/12/2025

**Meta Anual**

ENERO	FEBRERO	MARZO	ABRIL	MAYO	JUNIO	JULIO	AGOSTO	SEPTIEMBRE	OCTUBRE	NOVIEMBRE	DICIEMBRE	
											200.00	
											ANUAL:	200.00

Datos de Identificación del Programa Presupuestario (PP)

Responsable del PP

Ramo: 11 MEDIO AMBIENTE Y ORDENAMIENTO TERRITORIAL

Instancia(s) Ejecutora(s)

124 SECRETARÍA DE MEDIO AMBIENTE, DESARROLLO SUSTENTABLE Y ORDENAMIENTO TERRITORIAL

Institución: 124 SECRETARÍA DE MEDIO AMBIENTE, DESARROLLO SUSTENTABLE Y ORDENAMIENTO TERRITORIAL

Unidad Responsable: 2000 SUBSECRETARÍA DE GESTIÓN AMBIENTAL Y SUSTENTABILIDAD ENERGÉTICA

Población Objetivo: MEDIO AMBIENTE DEL ESTADO DE PUEBLA

Alineación

Plan Estatal de Desarrollo

Eje: 02 SOSTENIBILIDAD TERRITORIAL Y DESARROLLO INTEGRAL

Objetivo: 01 FORTALECER EL DESARROLLO SOSTENIBLE CON UN ENFOQUE INTERGENERACIONAL Y MULTIDISCIPLINARIO.

Temática: 01 CUIDADO DEL MEDIO AMBIENTE

Objetivo Específico: 01 CONTRIBUIR A LA PRESERVACIÓN Y PROTECCIÓN DE LOS RECURSOS NATURALES PARA DISMINUIR EFECTOS ADVERSOS EN MATERIA DE MEDIO AMBIENTE.

Estrategia: 01 IMPULSAR POLÍTICAS ORIENTADAS A PRESERVAR LOS RECURSOS NATURALES Y A PREVENIR EL CAMBIO CLIMÁTICO.

Línea de Acción: 1 ESTABLECER PROGRAMAS PREVENTIVOS Y CORRECTIVOS INTERINSTITUCIONALES PARA LA ATENCIÓN DE LA CONTINGENCIA AMBIENTAL Y LA PROTECCIÓN DE LA POBLACIÓN.

Línea de Acción: 10 PROMOVER DE MANERA INTEGRAL EL SANEAMIENTO Y RECUPERACIÓN DE LA CUENCA DEL ALTO ATOYAC.

Línea de Acción: 3 FOMENTAR PRÁCTICAS SOSTENIBLES, DE PREVENCIÓN DE RIESGOS Y ADAPTACIÓN AL CAMBIO CLIMÁTICO EN LAS ACTIVIDADES ECONÓMICAS.

Línea de Acción: 5 IMPULSAR ACCIONES DE INVESTIGACIÓN Y AQUELLAS QUE FOMENTEN EL USO DE TECNOLOGÍAS ORIENTADAS A LA CONSERVACIÓN DEL MEDIO AMBIENTE Y A LA ATENCIÓN DEL CAMBIO CLIMÁTICO.

Línea de Acción: 8 IMPULSAR MECANISMOS QUE FAVOREZCAN LA CONSERVACIÓN SUSTENTABLE DE LOS RECURSOS HÍDRICOS Y QUE PROPICIEN TANTO SU ACCESO COMO SU USO SOSTENIBLE.

Línea de Acción: 9 FOMENTAR LA ADECUADA VALORIZACIÓN, TRATAMIENTO Y DISPOSICIÓN DE LOS RESIDUOS SÓLIDOS.

Resumen Narrativo

CONTRIBUIR A PRESERVAR EL MEDIO AMBIENTE SANO DE LOS HABITANTES DEL ESTADO DE PUEBLA MEDIANTE UNA GESTIÓN Y REGULACIÓN AMBIENTAL MÁS RIGUROSA.

Datos de Identificación del Indicador

Indicador: NÚMERO DE INFORMES SOBRE LA CONTRIBUCIÓN PARA PRESERVAR AL MEDIO AMBIENTE SANO DE LOS HABITANTES DEL ESTADO DE PUEBLA MEDIANTE UNA GESTIÓN Y REGULACIÓN AMBIENTAL MÁS RIGUROSA.

Definición: SE REFIERE A LA CONTRIBUCIÓN PARA PRESERVAR EL MEDIO AMBIENTE SANO DE LOS HABITANTES DEL ESTADO DE PUEBLA, EL CUAL SE ENCUENTRA ESTABLECIDO EN EL ARTÍCULO 40 CONSTITUCIONAL, AL QUE TODA PERSONA TIENE DERECHO PARA SU DESARROLLO Y BIENESTAR Y QUE SE ENCUENTRA VINCULADO AL EQUILIBRIO ECOLÓGICO.

Tipo	Dimensión	Frecuencia de Medición	Desagregación Geográfica	Tipo de Fórmula
ESTRATÉGICO	EFICACIA	ANUAL	ESTATAL	OTRAS
Unidad de Medida		Método de Cálculo	Área Responsable	
INFORME		DATO ABSOLUTO	2000 SUBSECRETARIA DE GESTIÓN AMBIENTAL Y SUSTENTABILIDAD AMBIENTAL	

Características del Indicador

Claridad	Relevancia	Economía	Monitoreable	Adecuado	Aporte Marginal
CUMPLE	CUMPLE	CUMPLE	CUMPLE	CUMPLE	NO_APLICA

Justificación

EL INDICADOR ES ENTENDIBLE.	PROVEE INFORMACIÓN SOBRE LOS OBJETIVOS	NO REQUIERE PRESUPUESTO ADICIONAL	SE SUJETA A UNA COMPROBACIÓN INDEPENDIENTE	EL INDICADOR MIDE LO QUE SE DESEA MEDIR	NO APLICA.
-----------------------------	--	-----------------------------------	--	---	------------

Serie de Información disponible: 2021-2024

Medios de Verificación

INFORMES ANUALES DE CAPACITACIONES, MONITOREO E INSTRUMENTOS DE POLÍTICA PÚBLICA AMBIENTAL GENERADA POR LAS UNIDADES ADMINISTRATIVAS QUE INTEGRAN LA SUBSECRETARÍA DE GESTIÓN AMBIENTAL Y SUSTENTABILIDAD ENERGÉTICA

Fuentes de Información

ARCHIVOS DE LAS ÁREAS ADSCRITAS A LA SUBSECRETARÍA DE GESTIÓN AMBIENTAL Y SUSTENTABILIDAD ENERGÉTICA DE LA SECRETARÍA DE MEDIO AMBIENTE, DESARROLLO SUSTENTABLE Y ORDENAMIENTO TERRITORIAL.



Determinación de Metas - Indicador

Línea Base			Meta y Periodo de Cumplimiento		Parámetros de Semaforzación		
Valor	Año	Periodo	Valor	Periodo	> 0.95Y <= 1.15	>= 0.90Y <= 0.95	< 0.90Y > 1.15
1.00	2021	DICIEMBRE	1.00	DICIEMBRE			

Comportamiento del Indicador hacia la meta: NOMINAL

Factibilidad: ALTA

**Descripción de la Factibilidad:** LA FACTIBILIDAD ES ALTA, TODA VEZ QUE UNA REGULACIÓN Y GESTIÓN ADECUADA DEL MEDIO AMBIENTE PERMITE QUE LAS PRÁCTICAS SOCIALES E INDUSTRIALES CON POTENCIAL DE GENERAR CONTAMINACIÓN SE MANTENGAN DENTRO DE LOS RANGOS PERMISIBLES, CONTRIBUYENDO DE ESTA MANERA A PRESERVAR EL MEDIO AMBIENTE SANO DE LOS HABITANTES.

Metas de la Administración

Año	2025	2026	2027	2028	2029	2030
Valor	1.00		100.00	100.00	100.00	1.00
Periodo	DICIEMBRE		DICIEMBRE	DICIEMBRE	DICIEMBRE	DICIEMBRE

Meta Anual

ENERO	FEBRERO	MARZO	ABRIL	MAYO	JUNIO	JULIO	AGOSTO	SEPTIEMBRE	OCTUBRE	NOVIEMBRE	DICIEMBRE
											1.00
Anual:											1.00

Variable (1)

**Variable:** NÚMERO DE INFORMES SOBRE LA CONTRIBUCIÓN A PRESERVAR AL MEDIO AMBIENTE SANO DE LOS HABITANTES DEL ESTADO DE PUEBLA MEDIANTE UNA GESTIÓN Y REGULACIÓN AMBIENTAL

**Definición:** SE REFIERE A LA CONTRIBUCIÓN PARA PRESERVAR EL MEDIO AMBIENTE SANO DE LOS HABITANTES DEL ESTADO DE PUEBLA, EL CUAL SI ENCUENTRA ESTABLECIDO EN EL ARTÍCULO 40 CONSTITUCIONAL, AL QUE TODA PERSONA TIENE DERECHO PARA SU DESARROLLO Y BIENESTAR

Unidad de Medida:

INFORME

Frecuencia de Medición:

ANUAL

Desagregación Geográfica:

ESTATAL

Disponibilidad de la Información:

31/12/2024

Meta Anual

ENERO	FEBRERO	MARZO	ABRIL	MAYO	JUNIO	JULIO	AGOSTO	SEPTIEMBRE	OCTUBRE	NOVIEMBRE	DICIEMBRE
											1.00
ANUAL:											1.00

Datos de Identificación del Programa Presupuestario (PP)

Responsable del PP

Ramo: 11 MEDIO AMBIENTE Y ORDENAMIENTO TERRITORIAL

Instancia(s) Ejecutora(s)

124 SECRETARÍA DE MEDIO AMBIENTE, DESARROLLO SUSTENTABLE Y ORDENAMIENTO TERRITORIAL

Institución: 124 SECRETARÍA DE MEDIO AMBIENTE, DESARROLLO SUSTENTABLE Y ORDENAMIENTO TERRITORIAL

Unidad Responsable: 2000 SUBSECRETARÍA DE GESTIÓN AMBIENTAL Y SUSTENTABILIDAD ENERGÉTICA

Población Objetivo: MEDIO AMBIENTE DEL ESTADO DE PUEBLA

Alineación

Plan Estatal de Desarrollo

Eje: 02 SOSTENIBILIDAD TERRITORIAL Y DESARROLLO INTEGRAL

Objetivo: 01 FORTALECER EL DESARROLLO SOSTENIBLE CON UN ENFOQUE INTERGENERACIONAL Y MULTIDISCIPLINARIO.

Temática: 01 CUIDADO DEL MEDIO AMBIENTE

Objetivo Específico: 01 CONTRIBUIR A LA PRESERVACIÓN Y PROTECCIÓN DE LOS RECURSOS NATURALES PARA DISMINUIR EFECTOS ADVERSOS EN MATERIA DE MEDIO AMBIENTE.

Estrategia: 01 IMPULSAR POLÍTICAS ORIENTADAS A PRESERVAR LOS RECURSOS NATURALES Y A PREVENIR EL CAMBIO CLIMÁTICO.

Línea de Acción: 1 ESTABLECER PROGRAMAS PREVENTIVOS Y CORRECTIVOS INTERINSTITUCIONALES PARA LA ATENCIÓN DE LA CONTINGENCIA AMBIENTAL Y LA PROTECCIÓN DE LA POBLACIÓN.

Línea de Acción: 10 PROMOVER DE MANERA INTEGRAL EL SANEAMIENTO Y RECUPERACIÓN DE LA CUENCA DEL ALTO ATOYAC.

Línea de Acción: 3 FOMENTAR PRÁCTICAS SOSTENIBLES, DE PREVENCIÓN DE RIESGOS Y ADAPTACIÓN AL CAMBIO CLIMÁTICO EN LAS ACTIVIDADES ECONÓMICAS.

Línea de Acción: 5 IMPULSAR ACCIONES DE INVESTIGACIÓN Y AQUELLAS QUE FOMENTEN EL USO DE TECNOLOGÍAS ORIENTADAS A LA CONSERVACIÓN DEL MEDIO AMBIENTE Y A LA ATENCIÓN DEL CAMBIO CLIMÁTICO.

Línea de Acción: 8 IMPULSAR MECANISMOS QUE FAVOREZCAN LA CONSERVACIÓN SUSTENTABLE DE LOS RECURSOS HÍDRICOS Y QUE PROPICIEN TANTO SU ACCESO COMO SU USO SOSTENIBLE.

Línea de Acción: 9 FOMENTAR LA ADECUADA VALORIZACIÓN, TRATAMIENTO Y DISPOSICIÓN DE LOS RESIDUOS SÓLIDOS.

Resumen Narrativo

EL MEDIO AMBIENTE DEL ESTADO DE PUEBLA PRESENTA UNA GESTIÓN Y REGULACIÓN AMBIENTAL MÁS RIGUROSA.

Datos de Identificación del Indicador

Indicador: NÚMERO DE INFORMES SOBRE LA GESTIÓN Y REGULACIÓN AMBIENTAL EN EL ESTADO DE PUEBLA.

Definición: SE REFIERE A LOS INFORMES EN LOS CUALES SE DESCRIBE DE QUÉ MANERA SE HA LOGRADO UNA GESTIÓN Y REGULACIÓN ADECUADA EN EL ESTADO DE PUEBLA

Tipo	Dimensión	Frecuencia de Medición	Desagregación Geográfica	Tipo de Fórmula
ESTRATEGICO	EFICACIA	ANUAL	ESTATAL	OTRAS
Unidad de Medida		Método de Cálculo	Área Responsable	
INFORME		DATO ABSOLUTO	2000 SUBSECRETARÍA DE GESTIÓN AMBIENTAL Y SUSTENTABILIDAD ENERGÉTICA	

Características del Indicador

Claridad	Relevancia	Economía	Monitoreable	Adecuado	Aporte Marginal
CUMPLE	CUMPLE	CUMPLE	CUMPLE	CUMPLE	NO_APLICA

Justificación

EL INDICADOR ES ENTENDIBLE.	PROVEE INFORMACIÓN SOBRE LOS OBJETIVOS	NO REQUIERE PRESUPUESTO ADICIONAL	SE SUJETA A UNA COMPROBACIÓN INDEPENDIENTE	EL INDICADOR MIDE LO QUE SE DESEA MEDIR	NO APLICA.
-----------------------------	--	-----------------------------------	--	---	------------

Serie de Información disponible: 2021-2024

Medios de Verificación	Fuentes de Información
INFORMES SOBRE LAS GESTIONES Y REGULACIONES AMBIENTALES EFECTUADAS	REGISTROS ADMINISTRATIVOS DE LA SECRETARÍA DE MEDIO AMBIENTE, DESARROLLO SUSTENTABLE Y ORDENAMIENTO TERRITORIAL.

Determinación de Metas - Indicador

Línea Base			Meta y Periodo de Cumplimiento		Parámetros de Semaforización		
Valor	Año	Periodo	Valor	Periodo	> 0.95Y <= 1.15	>= 0.90Y <= 0.95	< 0.90Y > 1.15
1.00	2021	DICIEMBRE	1.00	DICIEMBRE			

Comportamiento del Indicador hacia la meta: NOMINAL

Factibilidad: ALTA

Descripción de la Factibilidad: LA FACTIBILIDAD ES ALTA, TODA VEZ QUE NO EXISTEN FACTORES EXTERNOS QUE IMPOSIBILITEN EL CUMPLIMIENTO DE LA META.

**Metas de la Administración**

Año	2025	2026	2027	2028	2029	2030
Valor	1.00		100.00	100.00	100.00	1.00
Periodo	DICIEMBRE		DICIEMBRE	DICIEMBRE	DICIEMBRE	DICIEMBRE

**Meta Anual**

ENERO	FEBRERO	MARZO	ABRIL	MAYO	JUNIO	JULIO	AGOSTO	SEPTIEMBRE	OCTUBRE	NOVIEMBRE	DICIEMBRE
											1.00
<b>Anual:</b>											1.00

**Variable (1)**

**Variable:** NÚMERO DE INFORMES SOBRE LA GESTIÓN Y REGULACIÓN AMBIENTAL EN EL ESTADO DE PUEBLA

**Definición:** SE REFIERE A LOS INFORMES EN LOS CUALES SE DESCRIBE DE QUÉ MANERA SE HA LOGRADO UNA GESTIÓN Y REGULACIÓN ADECUADA EN EL ESTADO DE PUEBLA

**Unidad de Medida:**

INFORME

**Frecuencia de Medición:**

ANUAL

**Desagregación Geográfica:**

ESTATAL

**Disponibilidad de la Información:**

31/12/2024

**Meta Anual**

ENERO	FEBRERO	MARZO	ABRIL	MAYO	JUNIO	JULIO	AGOSTO	SEPTIEMBRE	OCTUBRE	NOVIEMBRE	DICIEMBRE
											1.00
<b>ANUAL:</b>											1.00

Datos de Identificación del Programa Presupuestario (PP)

Responsable del PP

Ramo: 11 MEDIO AMBIENTE Y ORDENAMIENTO TERRITORIAL

Instancia(s) Ejecutora(s)

124 SECRETARÍA DE MEDIO AMBIENTE, DESARROLLO SUSTENTABLE Y ORDENAMIENTO TERRITORIAL

Institución: 124 SECRETARÍA DE MEDIO AMBIENTE, DESARROLLO SUSTENTABLE Y ORDENAMIENTO TERRITORIAL

Unidad Responsable: 2000 SUBSECRETARÍA DE GESTIÓN AMBIENTAL Y SUSTENTABILIDAD ENERGÉTICA

Población Objetivo: MEDIO AMBIENTE DEL ESTADO DE PUEBLA

Alineación

Plan Estatal de Desarrollo

Eje: 02 SOSTENIBILIDAD TERRITORIAL Y DESARROLLO INTEGRAL

Objetivo: 01 FORTALECER EL DESARROLLO SOSTENIBLE CON UN ENFOQUE INTERGENERACIONAL Y MULTIDISCIPLINARIO.

Temática: 01 CUIDADO DEL MEDIO AMBIENTE

Objetivo Específico: 01 CONTRIBUIR A LA PRESERVACIÓN Y PROTECCIÓN DE LOS RECURSOS NATURALES PARA DISMINUIR EFECTOS ADVERSOS EN MATERIA DE MEDIO AMBIENTE.

Estrategia: 01 IMPULSAR POLÍTICAS ORIENTADAS A PRESERVAR LOS RECURSOS NATURALES Y A PREVENIR EL CAMBIO CLIMÁTICO.

Línea de Acción: 1 ESTABLECER PROGRAMAS PREVENTIVOS Y CORRECTIVOS INTERINSTITUCIONALES PARA LA ATENCIÓN DE LA CONTINGENCIA AMBIENTAL Y LA PROTECCIÓN DE LA POBLACIÓN.

Línea de Acción: 10 PROMOVER DE MANERA INTEGRAL EL SANEAMIENTO Y RECUPERACIÓN DE LA CUENCA DEL ALTO ATOYAC.

Línea de Acción: 3 FOMENTAR PRÁCTICAS SOSTENIBLES, DE PREVENCIÓN DE RIESGOS Y ADAPTACIÓN AL CAMBIO CLIMÁTICO EN LAS ACTIVIDADES ECONÓMICAS.

Línea de Acción: 5 IMPULSAR ACCIONES DE INVESTIGACIÓN Y AQUELLAS QUE FOMENTEN EL USO DE TECNOLOGÍAS ORIENTADAS A LA CONSERVACIÓN DEL MEDIO AMBIENTE Y A LA ATENCIÓN DEL CAMBIO CLIMÁTICO.

Línea de Acción: 8 IMPULSAR MECANISMOS QUE FAVOREZCAN LA CONSERVACIÓN SUSTENTABLE DE LOS RECURSOS HÍDRICOS Y QUE PROPICIEN TANTO SU ACCESO COMO SU USO SOSTENIBLE.

Línea de Acción: 9 FOMENTAR LA ADECUADA VALORIZACIÓN, TRATAMIENTO Y DISPOSICIÓN DE LOS RESIDUOS SÓLIDOS.

Resumen Narrativo

ACCIONES DE MITIGACIÓN Y ADAPTACIÓN AL CAMBIO CLIMÁTICO Y GESTIÓN DE CALIDAD DEL AIRE, IMPLEMENTADAS.

Datos de Identificación del Indicador

Indicador: NÚMERO DE INFORMES SOBRE LAS ACCIONES DE MITIGACIÓN Y ADAPTACIÓN AL CAMBIO CLIMÁTICO Y GESTIÓN DE CALIDAD DEL AIRE, IMPLEMENTADAS.

Definición: SE REFIERE A LA IMPLEMENTACIÓN DE LAS ACCIONES DE MITIGACIÓN Y ADAPTACIÓN AL CAMBIO CLIMÁTICO Y GESTIÓN DE CALIDAD DEL AIRE, EN EL ESTADO DE PUEBLA.

Tipo	Dimensión	Frecuencia de Medición	Desagregación Geográfica	Tipo de Fórmula
GESTION	EFICACIA	SEMESTRAL	ESTATAL	OTRAS
Unidad de Medida		Método de Cálculo	Área Responsable	
REPORTE		DATO ABSOLUTO	2000 SUBSECRETARÍA DE GESTIÓN AMBIENTAL Y SUSTENTABILIDAD ENERGÉTICA	

Características del Indicador

Claridad	Relevancia	Economía	Monitoreable	Adecuado	Aporte Marginal
CUMPLE	CUMPLE	CUMPLE	CUMPLE	CUMPLE	NO APLICA

Justificación

PERMITE ANALIZAR CUAL ES EL AVANCE REPORTADO EN FUNCIÓN DE LAS METAS PROGRAMADAS.	MUESTRA LA INTERVENCIÓN DE LA SECRETARÍA EN MATERIA AMBIENTAL EN ACCIONES CON LA SOCIEDAD.	NO SE REQUIERE DE UN PRESUPUESTO ESPECIAL PARA SU EJECUCIÓN.	LOS DATOS SON VERIFICABLES CUANDO SE REQUIERAN.	PERMITE VERIFICAR CON OBJETIVIDAD LAS ACTIVIDADES DE LAS DIRECCIONES DE LA SUBSECRETARÍA DE GESTIÓN AMBIENTAL Y SUSTENTABILIDAD ENERGÉTICA.	NO APLICA.
---	--	--	---	---	------------

Serie de Información disponible: 2021-2024

Medios de Verificación  
 REPORTE DE INFORMES SOBRE LAS ACCIONES DE MITIGACIÓN Y ADAPTACIÓN AL CAMBIO CLIMÁTICO Y GESTIÓN DE CALIDAD DEL AIRE, IMPLEMENTADAS GENERADO POR LA DIRECCIÓN DE CAMBIO CLIMÁTICO, CIUDADES INTELIGENTES Y TRANSICIÓN ENERGÉTICA Y DIRECCIÓN DE GESTIÓN DE CALIDAD DEL AIRE

Fuentes de Información  
 SUBSECRETARÍA DE GESTIÓN AMBIENTAL Y SUSTENTABILIDAD ENERGÉTICA.

Determinación de Metas - Indicador

Línea Base			Meta y Periodo de Cumplimiento		Parámetros de Semaforización		
Valor	Año	Periodo	Valor	Periodo	>1.90Y<=2.30	>=1.80Y<=1.90	<1.80Y > 2.30
0.00	2021	DICIEMBRE	2.00	DICIEMBRE			

Comportamiento del Indicador hacia la meta: NOMINAL

Factibilidad: MEDIA

Descripción de la Factibilidad: ESTA EN FUNCIÓN DE LA DISPONIBILIDAD DE RECURSOS QUE PERMITAN GENERAR INFORMACIÓN DE LAS CONDICIONES AMBIENTALES .

Metas de la Administración

Año	2025	2026	2027	2028	2029	2030
Valor	2.00	0.00	0.00	0.00	0.00	0.00
Periodo	DICIEMBRE	DICIEMBRE	DICIEMBRE	DICIEMBRE	DICIEMBRE	DICIEMBRE

Meta Anual

ENERO	FEBRERO	MARZO	ABRIL	MAYO	JUNIO	JULIO	AGOSTO	SEPTIEMBRE	OCTUBRE	NOVIEMBRE	DICIEMBRE
					1.00						
										Annual:	2.00

Variable (1)

**Variable:** NÚMERO DE INFORMES SOBRE LAS ACCIONES DE MITIGACIÓN Y ADAPTACIÓN AL CAMBIO CLIMÁTICO Y GESTIÓN DE CALIDAD DEL AIRE, IMPLEMENTADAS

**Definición:** SE REFIERE A LA IMPLEMENTACIÓN DE LAS ACCIONES DE MITIGACIÓN Y ADAPTACIÓN AL CAMBIO CLIMÁTICO Y GESTIÓN DE CALIDAD DEL AIRE, EN EL ESTADO DE PUEBLA.

**Unidad de Medida:**

REPORTE

**Frecuencia de Medición:**

SEMESTRAL

**Desagregación Geográfica:**

ESTATAL

**Disponibilidad de la Información:**

31/12/2023

Meta Anual

ENERO	FEBRERO	MARZO	ABRIL	MAYO	JUNIO	JULIO	AGOSTO	SEPTIEMBRE	OCTUBRE	NOVIEMBRE	DICIEMBRE
					1.00						
										ANUAL:	2.00

Datos de Identificación del Programa Presupuestario (PP)

Responsable del PP

Ramo: 11 MEDIO AMBIENTE Y ORDENAMIENTO TERRITORIAL

Instancia(s) Ejecutora(s)

124 SECRETARÍA DE MEDIO AMBIENTE, DESARROLLO SUSTENTABLE Y ORDENAMIENTO TERRITORIAL

Institución: 124 SECRETARÍA DE MEDIO AMBIENTE, DESARROLLO SUSTENTABLE Y ORDENAMIENTO TERRITORIAL

Unidad Responsable: 2000 SUBSECRETARÍA DE GESTIÓN AMBIENTAL Y SUSTENTABILIDAD ENERGÉTICA

Población Objetivo: MEDIO AMBIENTE DEL ESTADO DE PUEBLA

Alineación

Plan Estatal de Desarrollo

Eje: 02 SOSTENIBILIDAD TERRITORIAL Y DESARROLLO INTEGRAL

Objetivo: 01 FORTALECER EL DESARROLLO SOSTENIBLE CON UN ENFOQUE INTERGENERACIONAL Y MULTIDISCIPLINARIO.

Temática: 01 CUIDADO DEL MEDIO AMBIENTE

Objetivo Específico: 01 CONTRIBUIR A LA PRESERVACIÓN Y PROTECCIÓN DE LOS RECURSOS NATURALES PARA DISMINUIR EFECTOS ADVERSOS EN MATERIA DE MEDIO AMBIENTE.

Estrategia: 01 IMPULSAR POLÍTICAS ORIENTADAS A PRESERVAR LOS RECURSOS NATURALES Y A PREVENIR EL CAMBIO CLIMÁTICO.

Línea de Acción: 1 ESTABLECER PROGRAMAS PREVENTIVOS Y CORRECTIVOS INTERINSTITUCIONALES PARA LA ATENCIÓN DE LA CONTINGENCIA AMBIENTAL Y LA PROTECCIÓN DE LA POBLACIÓN.

Línea de Acción: 10 PROMOVER DE MANERA INTEGRAL EL SANEAMIENTO Y RECUPERACIÓN DE LA CUENCA DEL ALTO ATOYAC.

Línea de Acción: 3 FOMENTAR PRÁCTICAS SOSTENIBLES, DE PREVENCIÓN DE RIESGOS Y ADAPTACIÓN AL CAMBIO CLIMÁTICO EN LAS ACTIVIDADES ECONÓMICAS.

Línea de Acción: 5 IMPULSAR ACCIONES DE INVESTIGACIÓN Y AQUELLAS QUE FOMENTEN EL USO DE TECNOLOGÍAS ORIENTADAS A LA CONSERVACIÓN DEL MEDIO AMBIENTE Y A LA ATENCIÓN DEL CAMBIO CLIMÁTICO.

Línea de Acción: 8 IMPULSAR MECANISMOS QUE FAVOREZCAN LA CONSERVACIÓN SUSTENTABLE DE LOS RECURSOS HÍDRICOS Y QUE PROPICIEN TANTO SU ACCESO COMO SU USO SOSTENIBLE.

Línea de Acción: 9 FOMENTAR LA ADECUADA VALORIZACIÓN, TRATAMIENTO Y DISPOSICIÓN DE LOS RESIDUOS SÓLIDOS.

Resumen Narrativo

RESIDUOS SÓLIDOS URBANOS Y DE MANEJO ESPECIAL EN EL ESTADO DE PUEBLA GESTIONADOS DE MANERA ADECUADA.

Datos de Identificación del Indicador

Indicador: NÚMERO DE INFORMES SOBRE RESIDUOS SÓLIDOS URBANOS Y DE MANEJO ESPECIAL GESTIONADOS DE MANERA ADECUADA.

Definición: SE REFIERE A LA EFICACIA DE LA GESTIÓN AMBIENTAL EN EL ESTADO DE PUEBLA EN RESIDUOS SÓLIDOS URBANOS Y DE MANEJO ESPECIAL

Tipo	Dimensión	Frecuencia de Medición	Desagregación Geográfica	Tipo de Fórmula
GESTION	EFICACIA	SEMESTRAL	ESTATAL	OTRAS
Unidad de Medida		Método de Cálculo	Área Responsable	
REPORTE		DATO ABSOLUTO	2004 DIRECCIÓN DE GESTIÓN DE RESIDUOS	

Características del Indicador

Claridad	Relevancia	Economía	Monitoreable	Adecuado	Aporte Marginal
CUMPLE	CUMPLE	CUMPLE	CUMPLE	CUMPLE	NO_APLICA

Justificación

NOS PERMITE ANALIZAR CUALES ES EL AVANCE REPORTADO EN FUNCIÓN DE LAS METAS PROGRAMADAS.	MUESTRA LA INTERVENCIÓN DE LA SECRETARÍA EN MATERIA AMBIENTAL EN ACCIONES CON LA SOCIEDAD.	NO SE REQUIERE DE UN PRESUPUESTO ESPECIAL PARA SU EJECUCIÓN.	LOS DATOS SON VERIFICABLES CUANDO SE REQUIERAN.	PERMITE VERIFICAR CON OBJETIVIDAD LAS ACTIVIDADES DE LA DIRECCIÓN DE GESTIÓN DE RESIDUOS.	NO APLICA.
---	--	--	---	---	------------

Serie de Información disponible: 2022-2023

Medios de Verificación

INFORMES DE LA GESTIÓN INTEGRAL DE RESIDUOS SÓLIDOS URBANOS Y DE MANEJO ESPECIAL GENERADO POR LA DIRECCIÓN DE GESTIÓN DE RESIDUOS

Fuentes de Información

ARCHIVOS DE LA DIRECCIÓN DE GESTIÓN DE RESIDUOS DE LA SECRETARÍA DE MEDIO AMBIENTE, DESARROLLO SUSTENTABLE Y ORDENAMIENTO TERRITORIAL.

Determinación de Metas - Indicador

Línea Base			Meta y Periodo de Cumplimiento		Parámetros de Semafización		
Valor	Año	Periodo	Valor	Periodo	>1.90Y<=2.30	>=1.80Y<=1.90	<1.80Y > 2.30
2.00	2022	DICIEMBRE	2.00	DICIEMBRE			

Comportamiento del Indicador hacia la meta: NOMINAL

Factibilidad: MEDIA

Descripción de la Factibilidad: ESTA EN FUNCIÓN DE LAS AUTORIZACIONES DE LOS PLANES DE MANEJO.

Metas de la Administración

Año	2025	2026	2027	2028	2029	2030
Valor	2.00			100.00	100.00	2.00
Periodo	DICIEMBRE			DICIEMBRE	DICIEMBRE	DICIEMBRE

Meta Anual

ENERO	FEBRERO	MARZO	ABRIL	MAYO	JUNIO	JULIO	AGOSTO	SEPTIEMBRE	OCTUBRE	NOVIEMBRE	DICIEMBRE	
					1.00							
											Annual:	2.00

Variable (1)

Variable: NÚMERO DE INFORMES SOBRE RESIDUOS SÓLIDOS URBANOS Y DE MANEJO ESPECIAL GESTIONADOS DE MANERA ADECUADA

Definición: SE REFIERE A LA EFICACIA DE LA GESTIÓN AMBIENTAL EN EL ESTADO DE PUEBLA EN RESIDUOS SÓLIDOS URBANOS Y DE MANEJO ESPECIAL

Unidad de Medida:

REPORTE

Frecuencia de Medición:

SEMESTRAL

Desagregación Geográfica:

ESTATAL

Disponibilidad de la Información:

31/12/2024

Meta Anual

ENERO	FEBRERO	MARZO	ABRIL	MAYO	JUNIO	JULIO	AGOSTO	SEPTIEMBRE	OCTUBRE	NOVIEMBRE	DICIEMBRE	
					1.00							
											ANUAL:	2.00

Datos de Identificación del Programa Presupuestario (PP)

Responsable del PP

Ramo: 11 MEDIO AMBIENTE Y ORDENAMIENTO TERRITORIAL

Instancia(s) Ejecutora(s)

124 SECRETARÍA DE MEDIO AMBIENTE, DESARROLLO SUSTENTABLE Y ORDENAMIENTO TERRITORIAL

Institución: 124 SECRETARÍA DE MEDIO AMBIENTE, DESARROLLO SUSTENTABLE Y ORDENAMIENTO TERRITORIAL

Unidad Responsable: 2000 SUBSECRETARÍA DE GESTIÓN AMBIENTAL Y SUSTENTABILIDAD ENERGÉTICA

Población Objetivo: MEDIO AMBIENTE DEL ESTADO DE PUEBLA

Alineación

Plan Estatal de Desarrollo

Eje: 02 SOSTENIBILIDAD TERRITORIAL Y DESARROLLO INTEGRAL

Objetivo: 01 FORTALECER EL DESARROLLO SOSTENIBLE CON UN ENFOQUE INTERGENERACIONAL Y MULTIDISCIPLINARIO.

Temática: 01 CUIDADO DEL MEDIO AMBIENTE

Objetivo Específico: 01 CONTRIBUIR A LA PRESERVACIÓN Y PROTECCIÓN DE LOS RECURSOS NATURALES PARA DISMINUIR EFECTOS ADVERSOS EN MATERIA DE MEDIO AMBIENTE.

Estrategia: 01 IMPULSAR POLÍTICAS ORIENTADAS A PRESERVAR LOS RECURSOS NATURALES Y A PREVENIR EL CAMBIO CLIMÁTICO.

Línea de Acción: 1 ESTABLECER PROGRAMAS PREVENTIVOS Y CORRECTIVOS INTERINSTITUCIONALES PARA LA ATENCIÓN DE LA CONTINGENCIA AMBIENTAL Y LA PROTECCIÓN DE LA POBLACIÓN.

Línea de Acción: 10 PROMOVER DE MANERA INTEGRAL EL SANEAMIENTO Y RECUPERACIÓN DE LA CUENCA DEL ALTO ATOYAC.

Línea de Acción: 3 FOMENTAR PRÁCTICAS SOSTENIBLES, DE PREVENCIÓN DE RIESGOS Y ADAPTACIÓN AL CAMBIO CLIMÁTICO EN LAS ACTIVIDADES ECONÓMICAS.

Línea de Acción: 5 IMPULSAR ACCIONES DE INVESTIGACIÓN Y AQUELLAS QUE FOMENTEN EL USO DE TECNOLOGÍAS ORIENTADAS A LA CONSERVACIÓN DEL MEDIO AMBIENTE Y A LA ATENCIÓN DEL CAMBIO CLIMÁTICO.

Línea de Acción: 8 IMPULSAR MECANISMOS QUE FAVOREZCAN LA CONSERVACIÓN SUSTENTABLE DE LOS RECURSOS HÍDRICOS Y QUE PROPICIEN TANTO SU ACCESO COMO SU USO SOSTENIBLE.

Línea de Acción: 9 FOMENTAR LA ADECUADA VALORIZACIÓN, TRATAMIENTO Y DISPOSICIÓN DE LOS RESIDUOS SÓLIDOS.

Resumen Narrativo

VERIFICACIÓN AL CUMPLIMIENTO DE LA NORMATIVIDAD ESTATAL, REALIZADA.

Datos de Identificación del Indicador

Indicador: NÚMERO DE REPORTES SOBRE LA VERIFICACIÓN AL CUMPLIMIENTO DE LA NORMATIVIDAD ESTATAL, REALIZADA.

Definición: ESTE INDICADOR PROPORCIONA EL NÚMERO DE REPORTES SOBRE LA VERIFICACIÓN AL CUMPLIMIENTO DE LA NORMATIVIDAD ESTATAL, REALIZADA.

Tipo	Dimensión	Frecuencia de Medición	Desagregación Geográfica	Tipo de Fórmula
GESTION	EFICACIA	SEMESTRAL	ESTATAL	OTRAS
Unidad de Medida		Método de Cálculo	Área Responsable	
REPORTE		DATO ABSOLUTO	1100 DIRECCIÓN GENERAL DE INSPECCIÓN Y VIGILANCIA	

Características del Indicador

Claridad	Relevancia	Economía	Monitoreable	Adecuado	Aporte Marginal
CUMPLE	CUMPLE	CUMPLE	CUMPLE	CUMPLE	CUMPLE

Justificación

EL INDICADOR SE DEFINE DE MANERA SENCILLA Y ENTENDIBLE.	EL INDICADOR ES DETERMINANTE PARA LOS OBJETIVOS DE LA SECRETARÍA.	NO SE REQUIERE DE PRESUPUESTO ADICIONAL PARA SU EJECUCIÓN.	LA INFORMACIÓN ESTA DISPONIBLE CUANDO SEA REQUERIDA.	POR SER UNA HERRAMIENTA EFICIENTE.	NO APLICA
---	---	--	--	------------------------------------	-----------

Serie de Información disponible: 2022-2024

Medios de Verificación

REPORTES DE VISITAS DE INSPECCIÓN, CLAUSURAS, DICTÁMENES, Y DENUNCIAS POPULARES EN MATERIA AMBIENTAL GENERADA POR LA DIRECCIÓN GENERAL DE INSPECCIÓN Y VIGILANCIA

Fuentes de Información

DIRECCIÓN GENERAL DE INSPECCIÓN Y VIGILANCIA DE LA SECRETARÍA DE MEDIO AMBIENTE, DESARROLLO SUSTENTABLE Y ORDENAMIENTO TERRITORIAL.



Determinación de Metas - Indicador

Línea Base			Meta y Periodo de Cumplimiento		Parámetros de Semaforización		
Valor	Año	Periodo	Valor	Periodo	>1.90Y<=2.30	>=1.80Y<=1.90	<1.80Y > 2.30
0.00	2022	DICIEMBRE	2.00	DICIEMBRE			

Comportamiento del Indicador hacia la meta: NOMINAL

Factibilidad: MEDIA

Descripción de la Factibilidad: DEBIDO A QUE SE CUENTA CON LAS HERRAMIENTAS E INSTRUMENTOS NECESARIOS PARA LLEVAR A CABO SU CUMPLIMIENTO.

Metas de la Administración

Año	2025	2026	2027	2028	2029	2030
Valor	2.00			4.00	4.00	2.00
Periodo	DICIEMBRE			DICIEMBRE	DICIEMBRE	DICIEMBRE

Meta Anual

ENERO	FEBRERO	MARZO	ABRIL	MAYO	JUNIO	JULIO	AGOSTO	SEPTIEMBRE	OCTUBRE	NOVIEMBRE	DICIEMBRE	
					1.00							
											Anual:	2.00

Variable (1)

Variable: TOTAL DE REPORTES SOBRE LA VERIFICACIÓN AL CUMPLIMIENTO DE LA NORMATIVIDAD ESTATAL, REALIZADA.

Definición: PROPORCIONA EL NÚMERO DE REPORTES SOBRE LA VERIFICACIÓN AL CUMPLIMIENTO DE LA NORMATIVIDAD ESTATAL, REALIZADA.

Unidad de Medida:

REPORTE

Frecuencia de Medición:

SEMESTRAL

Desagregación Geográfica:

ESTATAL

Disponibilidad de la Información:

31/12/2024

Meta Anual

ENERO	FEBRERO	MARZO	ABRIL	MAYO	JUNIO	JULIO	AGOSTO	SEPTIEMBRE	OCTUBRE	NOVIEMBRE	DICIEMBRE	
					1.00							
											ANUAL:	2.00

Datos de Identificación del Programa Presupuestario (PP)

Responsable del PP

Ramo: 11 MEDIO AMBIENTE Y ORDENAMIENTO TERRITORIAL

Instancia(s) Ejecutora(s)

124 SECRETARÍA DE MEDIO AMBIENTE, DESARROLLO SUSTENTABLE Y ORDENAMIENTO TERRITORIAL

Institución: 124 SECRETARÍA DE MEDIO AMBIENTE, DESARROLLO SUSTENTABLE Y ORDENAMIENTO TERRITORIAL

Unidad Responsable: 2000 SUBSECRETARÍA DE GESTIÓN AMBIENTAL Y SUSTENTABILIDAD ENERGÉTICA

Población Objetivo: MEDIO AMBIENTE DEL ESTADO DE PUEBLA

Alineación

Plan Estatal de Desarrollo

Eje: 02 SOSTENIBILIDAD TERRITORIAL Y DESARROLLO INTEGRAL

Objetivo: 01 FORTALECER EL DESARROLLO SOSTENIBLE CON UN ENFOQUE INTERGENERACIONAL Y MULTIDISCIPLINARIO.

Temática: 01 CUIDADO DEL MEDIO AMBIENTE

Objetivo Específico: 01 CONTRIBUIR A LA PRESERVACIÓN Y PROTECCIÓN DE LOS RECURSOS NATURALES PARA DISMINUIR EFECTOS ADVERSOS EN MATERIA DE MEDIO AMBIENTE.

Estrategia: 01 IMPULSAR POLÍTICAS ORIENTADAS A PRESERVAR LOS RECURSOS NATURALES Y A PREVENIR EL CAMBIO CLIMÁTICO.

Línea de Acción: 1 ESTABLECER PROGRAMAS PREVENTIVOS Y CORRECTIVOS INTERINSTITUCIONALES PARA LA ATENCIÓN DE LA CONTINGENCIA AMBIENTAL Y LA PROTECCIÓN DE LA POBLACIÓN.

Línea de Acción: 10 PROMOVER DE MANERA INTEGRAL EL SANEAMIENTO Y RECUPERACIÓN DE LA CUENCA DEL ALTO ATOYAC.

Línea de Acción: 3 FOMENTAR PRÁCTICAS SOSTENIBLES, DE PREVENCIÓN DE RIESGOS Y ADAPTACIÓN AL CAMBIO CLIMÁTICO EN LAS ACTIVIDADES ECONÓMICAS:

Línea de Acción: 5 IMPULSAR ACCIONES DE INVESTIGACIÓN Y AQUELLAS QUE FOMENTEN EL USO DE TECNOLOGÍAS ORIENTADAS A LA CONSERVACIÓN DEL MEDIO AMBIENTE Y A LA ATENCIÓN DEL CAMBIO CLIMÁTICO.

Línea de Acción: 8 IMPULSAR MECANISMOS QUE FAVOREZCAN LA CONSERVACIÓN SUSTENTABLE DE LOS RECURSOS HÍDRICOS Y QUE PROPICIEN TANTO SU ACCESO COMO SU USO SOSTENIBLE.

Línea de Acción: 9 FOMENTAR LA ADECUADA VALORIZACIÓN, TRATAMIENTO Y DISPOSICIÓN DE LOS RESIDUOS SÓLIDOS.

Resumen Narrativo

CONTRIBUIR CON ACCIONES DE COADYUVANCIA PARA MEJORAR LA GESTIÓN HÍDRICA EN EL ESTADO DE PUEBLA, IMPLEMENTADAS.

Datos de Identificación del Indicador

Indicador: NÚMERO DE REPORTES SOBRE LAS ACCIONES DE COADYUVANCIA PARA MEJORAR LA GESTIÓN HÍDRICA EN EL ESTADO DE PUEBLA.

Definición: SE REFIERE A LAS ACCIONES DE COADYUVANCIA CON OTRAS DEPENDENCIAS HACIENDO USO DE LAS COMPETENCIAS Y ATRIBUCIONES QUE GENERAN UNA ARTICULACIÓN INTEGRAL PARA HOMOLOGAR UN MARCO DE ACTUACIÓN PARA MEJORAR LA GESTIÓN HÍDRICA EN EL ESTADO DE PUEBLA.

Tipo	Dimensión	Frecuencia de Medición	Desagregación Geográfica	Tipo de Fórmula
GESTION	EFICACIA	SEMESTRAL	ESTATAL	OTRAS
Unidad de Medida		Método de Cálculo	Área Responsable	
REPORTE		DATO ABSOLUTO	2001 DIRECCIÓN DE SEGURIDAD HÍDRICA	

Características del Indicador

Claridad	Relevancia	Economía	Monitoreable	Adecuado	Aporte Marginal
CUMPLE	CUMPLE	CUMPLE	CUMPLE	CUMPLE	NO_APLICA

Justificación

EL INDICADOR ES ENTENDIBLE.	PROVEE INFORMACIÓN SOBRE LOS OBJETIVOS	NO REQUIERE PRESUPUESTO ADICIONAL	CUENTA CON MEDIOS DE VERIFICACIÓN	EL INDICADOR MIDE LO QUE SE DESEA MEDIR	NO APLICA
-----------------------------	--	-----------------------------------	-----------------------------------	---	-----------

Serie de Información disponible: ARCHIVO FÍSICO Y DIGITAL DE LA SUBSECRETARÍA DE GESTIÓN AMBIENTAL Y SUSTENTABILIDAD ENERGÉTICA

Medios de Verificación	Fuentes de Información
REPORTES SOBRE LAS ACCIONES DE COADYUVANCIA PARA MEJORAR LA GESTIÓN HÍDRICA EN EL ESTADO DE PUEBLA GENERADA POR LA DIRECCIÓN DE SEGURIDAD HÍDRICA	RECOPIACIÓN DEL ARCHIVO DE LA SUBSECRETARÍA DE GESTIÓN AMBIENTAL Y SUSTENTABILIDAD ENERGÉTICA

Determinación de Metas - Indicador

Línea Base			Meta y Periodo de Cumplimiento		Parámetros de Semaforización		
Valor	Año	Periodo	Valor	Periodo	> 1.80Y <= 2.30	>= 1.80Y <= 1.90	< 1.80Y > 2.30
0.00	2024	DICIEMBRE	2.00	DICIEMBRE			

Comportamiento del Indicador hacia la meta: NOMINAL

Factibilidad: ALTA

**Descripción de la Factibilidad:** LA FACTIBILIDAD ES ALTA, TODA VEZ QUE NO EXISTEN FACTORES EXTERNOS QUE IMPOSIBILITEN EL CUMPLIMIENTO DE LA META.

:

**Metas de la Administración**

Año	2025	2026	2027	2028	2029	2030
Valor	2.00					2.00
Periodo	DICIEMBRE					DICIEMBRE

**Meta Anual**

ENERO	FEBRERO	MARZO	ABRIL	MAYO	JUNIO	JULIO	AGOSTO	SEPTIEMBRE	OCTUBRE	NOVIEMBRE	DICIEMBRE	
					1.00							
											ANUAL:	1.00 2.00

**Variable (1)**

**Variable:** NÚMERO DE REPORTES SOBRE LAS ACCIONES DE COADYUVANCIA PARA MEJORAR LA GESTIÓN HÍDRICA EN EL ESTADO DE PUEBLA

**Definición:** SE REFIERE A LAS ACCIONES DE COADYUVANCIA CON OTRAS DEPENDENCIAS EN ATENCIÓN A LA CONTAMINACIÓN DE CUERPOS DE AGUA, AL HACER USO DE LAS COMPETENCIAS Y ATRIBUCIONES QUE GENERAN UNA ARTICULACIÓN INTEGRAL PARA HOMOLOGAR UN MARCO DE ACTUACIÓN

**Unidad de Medida:**

REPORTE

**Frecuencia de Medición:**

SEMESTRAL

**Desagregación Geográfica:**

ESTATAL

**Disponibilidad de la Información:**

31/10/2024

**Meta Anual**

ENERO	FEBRERO	MARZO	ABRIL	MAYO	JUNIO	JULIO	AGOSTO	SEPTIEMBRE	OCTUBRE	NOVIEMBRE	DICIEMBRE	
					1.00							
											ANUAL:	1.00 2.00

Datos de Identificación del Programa Presupuestario (PP)

Responsable del PP

Ramo: 11 MEDIO AMBIENTE Y ORDENAMIENTO TERRITORIAL

Instancia(s) Ejecutora(s)

124 SECRETARÍA DE MEDIO AMBIENTE, DESARROLLO SUSTENTABLE Y ORDENAMIENTO TERRITORIAL

Institución: 124 SECRETARÍA DE MEDIO AMBIENTE, DESARROLLO SUSTENTABLE Y ORDENAMIENTO TERRITORIAL

Unidad Responsable: 2000 SUBSECRETARÍA DE GESTIÓN AMBIENTAL Y SUSTENTABILIDAD ENERGÉTICA

Población Objetivo: MEDIO AMBIENTE DEL ESTADO DE PUEBLA

Alineación

Plan Estatal de Desarrollo

Eje: 02 SOSTENIBILIDAD TERRITORIAL Y DESARROLLO INTEGRAL

Objetivo: 01 FORTALECER EL DESARROLLO SOSTENIBLE CON UN ENFOQUE INTERGENERACIONAL Y MULTIDISCIPLINARIO.

Temática: 01 CUIDADO DEL MEDIO AMBIENTE

Objetivo Específico: 01 CONTRIBUIR A LA PRESERVACIÓN Y PROTECCIÓN DE LOS RECURSOS NATURALES PARA DISMINUIR EFECTOS ADVERSOS EN MATERIA DE MEDIO AMBIENTE.

Estrategia: 01 IMPULSAR POLÍTICAS ORIENTADAS A PRESERVAR LOS RECURSOS NATURALES Y A PREVENIR EL CAMBIO CLIMÁTICO.

Línea de Acción: 1 ESTABLECER PROGRAMAS PREVENTIVOS Y CORRECTIVOS INTERINSTITUCIONALES PARA LA ATENCIÓN DE LA CONTINGENCIA AMBIENTAL Y LA PROTECCIÓN DE LA POBLACIÓN.

Línea de Acción: 10 PROMOVER DE MANERA INTEGRAL EL SANEAMIENTO Y RECUPERACIÓN DE LA CUENCA DEL ALTO ATOYAC.

Línea de Acción: 3 FOMENTAR PRÁCTICAS SOSTENIBLES, DE PREVENCIÓN DE RIESGOS Y ADAPTACIÓN AL CAMBIO CLIMÁTICO EN LAS ACTIVIDADES ECONÓMICAS.

Línea de Acción: 5 IMPULSAR ACCIONES DE INVESTIGACIÓN Y AQUELLAS QUE FOMENTEN EL USO DE TECNOLOGÍAS ORIENTADAS A LA CONSERVACIÓN DEL MEDIO AMBIENTE Y A LA ATENCIÓN DEL CAMBIO CLIMÁTICO.

Línea de Acción: 8 IMPULSAR MECANISMOS QUE FAVOREZCAN LA CONSERVACIÓN SUSTENTABLE DE LOS RECURSOS HÍDRICOS Y QUE PROPICIEN TANTO SU ACCESO COMO SU USO SOSTENIBLE.

Línea de Acción: 9 FOMENTAR LA ADECUADA VALORIZACIÓN, TRATAMIENTO Y DISPOSICIÓN DE LOS RESIDUOS SÓLIDOS.

Resumen Narrativo

RELLENOS SANITARIOS SOSTENIBLES IMPLEMENTADOS.

Datos de Identificación del Indicador

Indicador: NÚMERO DE RELLENOS SANITARIOS DEL ESTADO DE PUEBLA, REHABILITADOS EN MATERIA DE SOSTENIBILIDAD.

Definición: EL INDICADOR PERMITE CONOCER EL NÚMERO DE RELLENOS SANITARIOS REHABILITADOS DENTRO DEL ESTADO DE PUEBLA.

Tipo	Dimensión	Frecuencia de Medición	Desagregación Geográfica	Tipo de Fórmula
ESTRATEGICO	EFICACIA	ANUAL	ESTATAL	OTRAS
Unidad de Medida		Método de Cálculo	Área Responsable	
INMUEBLE		DATO ABSOLUTO	2004 DIRECCIÓN DE GESTIÓN DE RESIDUOS	

Características del Indicador

Claridad	Relevancia	Economía	Monitoreable	Adecuado	Aporte Marginal
CUMPLE	CUMPLE	CUMPLE	CUMPLE	CUMPLE	NO_APLICA

Justificación

ES DE FÁCIL COMPRENSIÓN, PUES INDICA CLARAMENTE LAS METAS A REALIZAR	TIENE RELEVANCIA PORQUE SEÑALA LA POBLACIÓN QUE ATIENDE EL COMPONENTE	EL COSTO PARA CUMPLIR CON LA META PLANTEADA EN EL INDICADOR ES RAZONABLE.	ESTÁ SUJETO A SEGUIMIENTO Y VERIFICACIÓN Y PUEDE SOMETERSE A COMPROBACIÓN	REFLEJA LAS ACTIVIDADES REALIZADAS ENCAMINADAS A LA REHABILITACIÓN Y RESTAURACIÓN DE UN PORCENTAJE DE LA SUPERFICIE FORESTAL DEL ESTADO	NO APLICA
--	---	---	---	---	-----------

Serie de Información disponible: ARCHIVO DE LA DIRECCIÓN DE GESTIÓN DE RESIDUOS 2025

Medios de Verificación

PADRÓN DE RELLENOS SANITARIOS. ARCHIVO 2025 UBICADO EN LA DIRECCIÓN DE GESTIÓN DE RESIDUOS DE LA SECRETARÍA DE MEDIO AMBIENTE, DESARROLLO SUSTENTABLE Y ORDENAMIENTO TERRITORIAL DEL ESTADO DE PUEBLA

Fuentes de Información

DIRECCIÓN DE GESTIÓN DE RESIDUOS

**Determinación de Metas - Indicador**

Línea Base			Meta y Periodo de Cumplimiento		Parámetros de SemafORIZACIÓN		
Valor	Año	Periodo	Valor	Periodo	-2.85Y <= 3.45	>=2.70Y <=2.85	<2.70Y > 3.45
3.00	2025	DICIEMBRE	3.00	DICIEMBRE			

**Comportamiento del Indicador hacia la meta:** ASCENDENTE

**Factibilidad:** MEDIA

**Descripción de la Factibilidad:** LA FACTIBILIDAD DEL LOGRO SE CONSIDERA MEDIA Y ESTÁ EN RELACIÓN A LA APROBACIÓN PRESUPUESTARIA

**Metas de la Administración**

Año	2025	2026	2027	2028	2029	2030
Valor	3.00	3.00	3.00	3.00	3.00	3.00
Periodo	DICIEMBRE	DICIEMBRE	DICIEMBRE	DICIEMBRE	DICIEMBRE	DICIEMBRE

**Meta Anual**

ENERO	FEBRERO	MARZO	ABRIL	MAYO	JUNIO	JULIO	AGOSTO	SEPTIEMBRE	OCTUBRE	NOVIEMBRE	DICIEMBRE	
											3.00	
											ANUAL:	3.00

**Variable (1)**

**Variable:** NÚMERO DE RELLENOS SANITARIOS REHABILITADOS

**Definición:** EL INDICADOR PERMITE CONOCER EL NÚMERO DE RELLENOS SANITARIOS REHABILITADOS EL ESTADO DE PUEBLA.

**Unidad de Medida:**

INMUEBLE

**Frecuencia de Medición:**

ANUAL

**Desagregación Geográfica:**

ESTATAL

**Disponibilidad de la Información:**

31/12/2025

**Meta Anual**

ENERO	FEBRERO	MARZO	ABRIL	MAYO	JUNIO	JULIO	AGOSTO	SEPTIEMBRE	OCTUBRE	NOVIEMBRE	DICIEMBRE	
											3.00	
											ANUAL:	3.00

**Datos de Identificación del Programa Presupuestario (PP)**

**Responsable del PP**

**Ramo:** 11 MEDIO AMBIENTE Y ORDENAMIENTO TERRITORIAL

**Instancia(s) Ejecutora(s)**

124 SECRETARÍA DE MEDIO AMBIENTE, DESARROLLO SUSTENTABLE Y ORDENAMIENTO TERRITORIAL

**Institución:** 124 SECRETARÍA DE MEDIO AMBIENTE, DESARROLLO SUSTENTABLE Y ORDENAMIENTO TERRITORIAL

**Unidad Responsable:** 3001 DIRECCIÓN DE GESTIÓN DE RECURSOS NATURALES Y BIODIVERSIDAD

**Población Objetivo:** REGIONES DEL ESTADO PROTEGIDAS Y CONSERVADAS CON EL COMBATE DE INCENDIOS FORESTALES Y REFORESTACIÓN

**Alineación**

**Plan Estatal de Desarrollo**

**Eje:** 02 SOSTENIBILIDAD TERRITORIAL Y DESARROLLO INTEGRAL

**Objetivo:** 01 FORTALECER EL DESARROLLO SOSTENIBLE CON UN ENFOQUE INTERGENERACIONAL Y MULTIDISCIPLINARIO.

**Temática:** 01 CUIDADO DEL MEDIO AMBIENTE

**Objetivo Específico:** 01 CONTRIBUIR A LA PRESERVACIÓN Y PROTECCIÓN DE LOS RECURSOS NATURALES PARA DISMINUIR EFECTOS ADVERSOS EN MATERIA DE MEDIO AMBIENTE.

**Estrategia:** 01 IMPULSAR POLÍTICAS ORIENTADAS A PRESERVAR LOS RECURSOS NATURALES Y A PREVENIR EL CAMBIO CLIMÁTICO.

**Línea de Acción:** 2 PROMOVER LA PARTICIPACIÓN SOCIAL EN EL CUIDADO, CONSERVACIÓN Y PRESERVACIÓN DEL MEDIO AMBIENTE.

**Línea de Acción:** 4 PROTEGER LOS ECOSISTEMAS PARA FAVORECER EL DESARROLLO SOSTENIBLE DEL ESTADO.

**Temática:** 02 ORDENAMIENTO TERRITORIAL

**Objetivo Específico:** 01 PLANIFICAR Y REGULAR EL USO DEL SUELO Y LOS RECURSOS NATURALES.

**Estrategia:** 01 APLICAR POLÍTICAS DE GESTIÓN DEL TERRITORIO, PARA LOGRAR EL USO EFICIENTE, SOSTENIBLE Y EQUILIBRADO DEL SUELO.

**Línea de Acción:** 4 INSTRUMENTAR MECANISMOS QUE FAVOREZCAN EL ACCESO EQUITATIVO A LOS RECURSOS NATURALES.

**Resumen Narrativo**

CONTRIBUIR A LA PROTECCIÓN Y CONSERVACIÓN DE LA SUPERFICIE FORESTAL DEL ESTADO DE PUEBLA, MEDIANTE LA PREVENCIÓN, CONTROL, COMBATE DE INCENDIOS Y REFORESTACIÓN DE ÁREAS AFECTADAS.

**Datos de Identificación del Indicador**

**Indicador:** PORCENTAJE DE SUPERFICIE FORESTAL DEL ESTADO DE PUEBLA ATENDIDA CON ACCIONES DE PREVENCIÓN, CONTROL, COMBATE Y REFORESTACIÓN EN ÁREAS AFECTADAS POR INCENDIOS FORESTALES.

**Definición:** ES LA SUPERFICIE FORESTAL DEL ESTADO QUE ES ATENDIDA CON ACCIONES DE PREVENCIÓN, CONTROL, COMBATE Y REFORESTACIÓN EN ÁREAS AFECTADAS POR INCENDIOS FORESTALES, CON RESPECTO A LA SUPERFICIE FORESTAL DEL ESTADO

Tipo	Dimensión	Frecuencia de Medición	Desagregación Geográfica	Tipo de Fórmula
ESTRATEGICO	EFICACIA	ANUAL	ESTATAL	PORCENTAJE
<b>Unidad de Medida</b>		<b>Método de Cálculo</b>	<b>Área Responsable</b>	
PORCENTAJE		$(V1/V2)*100$	3001 DIRECCION DE GESTION DE RECURSOS NATURALES Y BIODIVERSIDAD	

**Características del Indicador**

Claridad	Relevancia	Economía	Monitoreable	Adecuado	Aporte Marginal
CUMPLE	CUMPLE	CUMPLE	CUMPLE	CUMPLE	NO_CUMPLE

**Justificación**

INDICA CON PRECISIÓN LA TENDENCIA Y DIMENSIÓN DE LA VARIABLE A MEDIR.	PORQUE ES UN PROCESO SUSTANCIAL PARA LA SECRETARÍA.	NO GENERA NINGÚN COSTO ADICIONAL PARA SU MEDICIÓN.	ES MONITOREABLE DEBIDO AL SISTEMA DE MEDICION CON QUE SE CUENTA.	REFIERE LAS ACCIONES QUE SE EJERCEN CON EL PRESUPUESTO ASIGNADO.	NO APLICA.
---	---	--	--	--	------------

**Serie de Información disponible:** 2014-2024

**Medios de Verificación**

INFORME ANUAL SOBRE LA SUPERFICIE FORESTAL DEL ESTADO DE PUEBLA ATENDIDA CON ACCIONES DE PREVENCIÓN, CONTROL, COMBATE DE INCENDIOS FORESTALES Y REFORESTACIÓN, GENERADO POR LA DIRECCIÓN DE GESTIÓN DE RECURSOS NATURALES Y BIODIVERSIDAD. SECRETARÍA DE MEDIO AMBIENTE, DESARROLLO SUSTENTABLE Y ORDENAMIENTO TERRITORIAL

**Fuentes de Información**

DIRECCIÓN DE GESTIÓN DE RECURSOS NATURALES Y BIODIVERSIDAD DE LA SECRETARÍA DE MEDIO AMBIENTE, DESARROLLO SUSTENTABLE Y ORDENAMIENTO TERRITORIAL

**Determinación de Metas - Indicador**

Línea Base			Meta y Periodo de Cumplimiento		Parámetros de Semaforización		
Valor	Año	Periodo	Valor	Periodo	>=0.30Y<=0.36	>=0.28Y<=0.30	<0.28Y >0.36
0.35	2024	DICIEMBRE	0.32	DICIEMBRE			

**Comportamiento del Indicador hacia la meta:** NOMINAL

**Factibilidad:** ALTA

**Descripción de la Factibilidad:** EL CUMPLIMIENTO DE LA FACTIBILIDAD DEPENDE EN GRAN MEDIDA (ADEMÁS DE LOS RECURSOS ECONÓMICOS) DE QUE LAS CONDICIONES AMBIENTALES SEAN FAVORABLES PARA REALIZAR LAS ACTIVIDADES

**Metas de la Administración**

Año	2025	2026	2027	2028	2029	2030
Valor	0.32	80.00	80.00	80.00	80.00	0.37
Periodo	DICIEMBRE		DICIEMBRE	DICIEMBRE	DICIEMBRE	DICIEMBRE

**Meta Anual**

ENERO	FEBRERO	MARZO	ABRIL	MAYO	JUNIO	JULIO	AGOSTO	SEPTIEMBRE	OCTUBRE	NOVIEMBRE	DICIEMBRE	
											0.32	
											ANUAL:	0.32

**Variable (1)**

**Variable:** SUPERFICIE CON ACCIONES DE PREVENCIÓN, CONTROL Y COMBATE DE INCENDIOS EN EL ESTADO, ASÍ COMO DE REFORESTACIÓN EN LAS ÁREAS SINIESTRADAS

**Definición:** LA VARIABLE IDENTIFICA LA SUPERFICIE EN LA QUE SE REALIZAN ACCIONES DE PREVENCIÓN, CONTROL Y COMBATE DE INCENDIOS Y REFORESTACIÓN EN LAS ÁREAS SINIESTRADAS DEL ESTADO

**Unidad de Medida:**

HECTÁREA

**Frecuencia de Medición:**

ANUAL

**Desagregación Geográfica:**

ESTATAL

**Disponibilidad de la Información:**

31/12/2024

**Meta Anual**

ENERO	FEBRERO	MARZO	ABRIL	MAYO	JUNIO	JULIO	AGOSTO	SEPTIEMBRE	OCTUBRE	NOVIEMBRE	DICIEMBRE	
											5,290.00	
											ANUAL:	5,290.00

**Variable (2)**

**Variable:** TOTAL DE LA SUPERFICIE FORESTAL DEL ESTADO DE PUEBLA

**Definición:** LA VARIABLE SE REFIERE A LA SUMA TOTAL DE LA SUPERFICIE FORESTAL EN EL ESTADO DE PUEBLA

**Unidad de Medida:**

HECTÁREA

**Frecuencia de Medición:**

ANUAL

**Desagregación Geográfica:**

ESTATAL

**Disponibilidad de la Información:**

31/12/2024

**Meta Anual**

ENERO	FEBRERO	MARZO	ABRIL	MAYO	JUNIO	JULIO	AGOSTO	SEPTIEMBRE	OCTUBRE	NOVIEMBRE	DICIEMBRE	
											1,674,763.20	
											ANUAL:	1,674,763.20

**Datos de Identificación del Programa Presupuestario (PP)**

**Responsable del PP**

**Ramo:** 11 MEDIO AMBIENTE Y ORDENAMIENTO TERRITORIAL

**Instancia(s) Ejecutora(s)**

124 SECRETARÍA DE MEDIO AMBIENTE, DESARROLLO SUSTENTABLE Y ORDENAMIENTO TERRITORIAL

**Institución:** 124 SECRETARÍA DE MEDIO AMBIENTE, DESARROLLO SUSTENTABLE Y ORDENAMIENTO TERRITORIAL

**Unidad Responsable:** 3001 DIRECCIÓN DE GESTIÓN DE RECURSOS NATURALES Y BIODIVERSIDAD

**Población Objetivo:** REGIONES DEL ESTADO PROTEGIDAS Y CONSERVADAS CON EL COMBATE DE INCENDIOS FORESTALES Y REFORESTACIÓN

**Alineación**

**Plan Estatal de Desarrollo**

**Eje:** 02 SOSTENIBILIDAD TERRITORIAL Y DESARROLLO INTEGRAL

**Objetivo:** 01 FORTALECER EL DESARROLLO SOSTENIBLE CON UN ENFOQUE INTERGENERACIONAL Y MULTIDISCIPLINARIO.

**Temática:** 01 CUIDADO DEL MEDIO AMBIENTE

**Objetivo Específico:** 01 CONTRIBUIR A LA PRESERVACIÓN Y PROTECCIÓN DE LOS RECURSOS NATURALES PARA DISMINUIR EFECTOS ADVERSOS EN MATERIA DE MEDIO AMBIENTE.

**Estrategia:** 01 IMPULSAR POLÍTICAS ORIENTADAS A PRESERVAR LOS RECURSOS NATURALES Y A PREVENIR EL CAMBIO CLIMÁTICO.

**Línea de Acción:** 2 PROMOVER LA PARTICIPACIÓN SOCIAL EN EL CUIDADO, CONSERVACIÓN Y PRESERVACIÓN DEL MEDIO AMBIENTE.

**Línea de Acción:** 4 PROTEGER LOS ECOSISTEMAS PARA FAVORECER EL DESARROLLO SOSTENIBLE DEL ESTADO.

**Temática:** 02 ORDENAMIENTO TERRITORIAL

**Objetivo Específico:** 01 PLANIFICAR Y REGULAR EL USO DEL SUELO Y LOS RECURSOS NATURALES.

**Estrategia:** 01 APLICAR POLÍTICAS DE GESTIÓN DEL TERRITORIO, PARA LOGRAR EL USO EFICIENTE, SOSTENIBLE Y EQUILIBRADO DEL SUELO.

**Línea de Acción:** 4 INSTRUMENTAR MECANISMOS QUE FAVOREZCAN EL ACCESO EQUITATIVO A LOS RECURSOS NATURALES.

**Resumen Narrativo**

REGIONES DEL ESTADO PROTEGIDAS Y CONSERVADAS CON EL COMBATE DE INCENDIOS FORESTALES Y REFORESTACIÓN.

**Datos de Identificación del Indicador**

**Indicador:** PORCENTAJE DE REGIONES DEL ESTADO DE PUEBLA CON ACCIONES DE COMBATE DE INCENDIOS FORESTALES Y REFORESTACIÓN ATENDIDAS.

**Definición:** EL INDICADOR IDENTIFICA LAS REGIONES ATENDIDAS CON ACCIONES DE COMBATE DE INCENDIOS FORESTALES Y REFORESTACIÓN, CON RESPECTO AL TOTAL DE REGIONES PRESENTES EN EL ESTADO

Tipo	Dimensión	Frecuencia de Medición	Desagregación Geográfica	Tipo de Fórmula
ESTRATEGICO	EFICACIA	ANUAL	ESTATAL	PORCENTAJE
<b>Unidad de Medida</b>		<b>Método de Cálculo</b>	<b>Área Responsable</b>	
PORCENTAJE		$(V1/V2)*100$	3001 DIRECCIÓN DE GESTIÓN DE RECURSOS NATURALES Y BIODIVERSIDAD	

**Características del Indicador**

Claridad	Relevancia	Economía	Monitoreable	Adecuado	Aporte Marginal
CUMPLE	CUMPLE	CUMPLE	CUMPLE	CUMPLE	NO_APLICA

**Justificación**

INDICA CON PRECISIÓN LA TENDENCIA Y DIMENSIÓN DE LA VARIABLE A MEDIR.	PORQUE ES UN PROCESO SUSTANCIAL PARA LA SECRETARIA.	NO GENERA NINGUN COSTO ADICIONAL PARA SU MEDICIÓN.	SE TIENE LA INFORMACIÓN CUANDO SE REQUIERE.	REFIERE LAS ACCIONES QUE SE EJERCEN CON EL PRESUPUESTO ASIGNADO.	NO APLICA.
---	---	--	---	--	------------

**Serie de Información disponible:** 2014-2024

**Medios de Verificación**

INFORME ANUAL SOBRE EL PORCENTAJE DE REGIONES DEL ESTADO DE PUEBLA ATENDIDOS POR INCENDIOS FORESTALES Y REFORESTACIÓN, GENERADOS POR LA DIRECCIÓN DE GESTIÓN DE RECURSOS NATURALES Y BIODIVERSIDAD. SECRETARÍA DE MEDIO AMBIENTE, DESARROLLO SUSTENTABLE Y ORDENAMIENTO TERRITORIAL. [https://sped.puebla.gob.mx/secciones\\_ped/regionales.php](https://sped.puebla.gob.mx/secciones_ped/regionales.php)

**Fuentes de Información**

DIRECCIÓN DE GESTIÓN DE RECURSOS NATURALES Y BIODIVERSIDAD DE LA SECRETARÍA DE MEDIO AMBIENTE, DESARROLLO SUSTENTABLE Y ORDENAMIENTO TERRITORIAL



**Determinación de Metas - Indicador**

Línea Base			Meta y Periodo de Cumplimiento		Parámetros de Semaforización		
Valor	Año	Periodo	Valor	Periodo	> 95.00Y <= 115.00	>=90.00Y <=95.00	< 90.00Y > 115.00
100.00	2024	DICIEMBRE	100.00	DICIEMBRE			

**Comportamiento del Indicador hacia la meta:** NOMINAL

**Factibilidad:** ALTA

**Descripción de la Factibilidad:** EL CUMPLIMIENTO DE LA FACTIBILIDAD DEPENDE EN GRAN MEDIDA (ADEMÁS DE LOS RECURSOS ECONÓMICOS) DE QUE LAS CONDICIONES AMBIENTALES SEAN FAVORABLES PARA REALIZAR LAS ACTIVIDADES

**Metas de la Administración**

Año	2025	2026	2027	2028	2029	2030
Valor	100.00	0.63	0.60	0.60	0.60	100.00
Periodo	DICIEMBRE	DICIEMBRE	DICIEMBRE	DICIEMBRE	DICIEMBRE	DICIEMBRE

**Meta Anual**

ENERO	FEBRERO	MARZO	ABRIL	MAYO	JUNIO	JULIO	AGOSTO	SEPTIEMBRE	OCTUBRE	NOVIEMBRE	DICIEMBRE
											100.00
											100.00

**Variable (1)**

**Variable:** NÚMERO DE REGIONES DEL ESTADO DE PUEBLA ATENDIDAS CON COMBATE DE INCENDIOS FORESTALES Y REFORESTACIÓN

**Definición:** LA VARIABLE INDICA LAS REGIONES DEL ESTADO ATENDIDAS CON EL COMBATE DE INCENDIOS FORESTALES Y REFORESTACIÓN

**Unidad de Medida:**

REGIÓN

**Frecuencia de Medición:**

ANUAL

**Desagregación Geográfica:**

ESTATAL

**Disponibilidad de la Información:**

31/12/2024

**Meta Anual**

ENERO	FEBRERO	MARZO	ABRIL	MAYO	JUNIO	JULIO	AGOSTO	SEPTIEMBRE	OCTUBRE	NOVIEMBRE	DICIEMBRE
											22.00
											22.00

**Variable (2)**

**Variable:** TOTAL DE REGIONES IDENTIFICADAS EN EL ESTADO

**Definición:** LA VARIABLE INDICA EL TOTAL DE REGIONES IDENTIFICADAS EN EL ESTADO

**Unidad de Medida:**

REGIÓN

**Frecuencia de Medición:**

ANUAL

**Desagregación Geográfica:**

ESTATAL

**Disponibilidad de la Información:**

31/12/2024

**Meta Anual**

ENERO	FEBRERO	MARZO	ABRIL	MAYO	JUNIO	JULIO	AGOSTO	SEPTIEMBRE	OCTUBRE	NOVIEMBRE	DICIEMBRE
											22.00
											22.00

**Datos de Identificación del Programa Presupuestario (PP)**

**Responsable del PP**

**Ramo:** 11 MEDIO AMBIENTE Y ORDENAMIENTO TERRITORIAL

**Instancia(s) Ejecutora(s)**

124 SECRETARÍA DE MEDIO AMBIENTE, DESARROLLO SUSTENTABLE Y ORDENAMIENTO TERRITORIAL

**Institución:** 124 SECRETARÍA DE MEDIO AMBIENTE, DESARROLLO SUSTENTABLE Y ORDENAMIENTO TERRITORIAL

**Unidad Responsable:** 3001 DIRECCIÓN DE GESTIÓN DE RECURSOS NATURALES Y BIODIVERSIDAD

**Población Objetivo:** REGIONES DEL ESTADO PROTEGIDAS Y CONSERVADAS CON EL COMBATE DE INCENDIOS FORESTALES Y REFORESTACIÓN

**Alineación**

**Plan Estatal de Desarrollo**

**Eje:** 02 SOSTENIBILIDAD TERRITORIAL Y DESARROLLO INTEGRAL

**Objetivo:** 01 FORTALECER EL DESARROLLO SOSTENIBLE CON UN ENFOQUE INTERGENERACIONAL Y MULTIDISCIPLINARIO.

**Temática:** 01 CUIDADO DEL MEDIO AMBIENTE

**Objetivo Específico:** 01 CONTRIBUIR A LA PRESERVACIÓN Y PROTECCIÓN DE LOS RECURSOS NATURALES PARA DISMINUIR EFECTOS ADVERSOS EN MATERIA DE MEDIO AMBIENTE.

**Estrategia:** 01 IMPULSAR POLÍTICAS ORIENTADAS A PRESERVAR LOS RECURSOS NATURALES Y A PREVENIR EL CAMBIO CLIMÁTICO.

**Línea de Acción:** 2 PROMOVER LA PARTICIPACIÓN SOCIAL EN EL CUIDADO, CONSERVACIÓN Y PRESERVACIÓN DEL MEDIO AMBIENTE.

**Línea de Acción:** 4 PROTEGER LOS ECOSISTEMAS PARA FAVORECER EL DESARROLLO SOSTENIBLE DEL ESTADO.

**Temática:** 02 ORDENAMIENTO TERRITORIAL

**Objetivo Específico:** 01 PLANIFICAR Y REGULAR EL USO DEL SUELO Y LOS RECURSOS NATURALES.

**Estrategia:** 01 APLICAR POLÍTICAS DE GESTIÓN DEL TERRITORIO, PARA LOGRAR EL USO EFICIENTE, SOSTENIBLE Y EQUILIBRADO DEL SUELO.

**Línea de Acción:** 4 INSTRUMENTAR MECANISMOS QUE FAVOREZCAN EL ACCESO EQUITATIVO A LOS RECURSOS NATURALES.

**Resumen Narrativo**

ACCIONES DE PREVENCIÓN DE INCENDIOS FORESTALES EN EL ESTADO DE PUEBLA EJECUTADAS.

**Datos de Identificación del Indicador**

**Indicador:** PORCENTAJE DE SUPERFICIE FORESTAL DEL ESTADO CON ACCIONES DE PREVENCIÓN DE INCENDIOS PARA MITIGAR INCENDIOS FORESTALES.

**Definición:** EL INDICADOR SE REFIERE A LA SUPERFICIE ATENDIDA CON ACCIONES DE PREVENCIÓN DE INCENDIOS CON RESPECTO A LA SUPERFICIE FORESTAL AFECTADA POR INCENDIOS

Tipo	Dimensión	Frecuencia de Medición	Desagregación Geográfica	Tipo de Fórmula
GESTION	EFICACIA	SEMESTRAL	ESTATAL	PORCENTAJE
<b>Unidad de Medida</b>		<b>Método de Cálculo</b>	<b>Área Responsable</b>	
PORCENTAJE		$(V1/V2)*100$	3001 DIRECCIÓN DE GESTIÓN DE RECURSOS NATURALES Y BIODIVERSIDAD.	

**Características del Indicador**

Claridad	Relevancia	Economía	Monitoreable	Adecuado	Aporte Marginal
CUMPLE	CUMPLE	CUMPLE	CUMPLE	CUMPLE	CUMPLE

**Justificación**

EL INDICADOR DESCRIBE CLARAMENTE EL RESULTADO QUE SE BUSCA MEDIR.	PORQUE MIDE LAS ACCIONES A DESARROLLAR PARA CUMPLIR EL OBJETIVO.	NO ES NECESARIO ASIGNAR UN RECURSO ESPECIAL PARA SU MEDICIÓN.	SE ENCUENTRA DISPONIBLE CUANDO SE REQUIERA.	REFIERE LAS ACCIONES QUE SE EJERCEN CON EL PRESUPUESTO ASIGNADO.	NO APLICA.
---	--	---	---	--	------------

**Serie de Información disponible:** 2025

**Medios de Verificación**

INFORMES SEMESTRALES SOBRE EL PORCENTAJE DE SUPERFICIE FORESTAL DEL ESTADO, ATENDIDA CON ACCIONES DE PREVENCIÓN DE INCENDIOS FORESTALES Y REFORESTACIÓN, GENERADOS POR LA DIRECCIÓN DE GESTIÓN DE RECURSOS NATURALES Y BIODIVERSIDAD DE LA SECRETARÍA DE MEDIO AMBIENTE, DESARROLLO SUSTENTABLE Y ORDENAMIENTO TERRITORIAL. DISPONIBLE DESDE EL AÑO 2019

**Fuentes de Información**

CENTRO ESTATAL DE MANEJO DEL FUEGO, A TRAVÉS DE LA DIRECCIÓN DE GESTIÓN DE RECURSOS NATURALES Y BIODIVERSIDAD DE LA SECRETARÍA DE MEDIO AMBIENTE, DESARROLLO SUSTENTABLE Y ORDENAMIENTO TERRITORIAL.

**Determinación de Metas - Indicador**

Línea Base			Meta y Periodo de Cumplimiento		Parámetros de Semaforización		
Valor	Año	Periodo	Valor	Periodo	>=2.35Y <=2.35	>=2.23Y <=2.35	<2.23Y >2.85
2.09	2024	DICIEMBRE	2.48	DICIEMBRE			

**Comportamiento del Indicador hacia la meta:** NOMINAL

**Factibilidad:** MEDIA

**Descripción de la Factibilidad:** EL CUMPLIMIENTO DE LA FACTIBILIDAD DEPENDE EN GRAN MEDIDA (ADEMÁS DE LOS RECURSOS ECONÓMICOS) DE QUE LAS CONDICIONES AMBIENTALES SEAN FAVORABLES PARA ACCIONES DE PREVENCIÓN, CONTROL Y COMBATE DE INCENDIOS FORESTALES Y REFORESTACIÓN.

**Metas de la Administración**

Año	2025	2026	2027	2028	2029	2030
Valor	2.48	100.00	100.00	100.00	100.00	2.09
Periodo	DICIEMBRE	DICIEMBRE	DICIEMBRE	DICIEMBRE	DICIEMBRE	DICIEMBRE

**Meta Anual**

ENERO	FEBRERO	MARZO	ABRIL	MAYO	JUNIO	JULIO	AGOSTO	SEPTIEMBRE	OCTUBRE	NOVIEMBRE	DICIEMBRE	
					1.66							
											Anual:	0.83 2.48

**Variable (1)**

**Variable:** SUPERFICIE EN HECTÁREAS CON ACCIONES DE PREVENCIÓN DE INCENDIOS FORESTALES EN EL ESTADO

**Definición:** LA VARIABLE INDICA LA SUPERFICIE EN LA QUE SE REALIZAN ACCIONES DE PREVENCIÓN, CONTROL Y COMBATE DE INCENDIOS Y REFORESTACIÓN EN LAS ÁREAS SINIESTRADAS DEL ESTADO.

**Unidad de Medida:**

HECTÁREA

**Frecuencia de Medición:**

SEMESTRAL

**Desagregación Geográfica:**

ESTATAL

**Disponibilidad de la Información:**

31/12/2024

**Meta Anual**

ENERO	FEBRERO	MARZO	ABRIL	MAYO	JUNIO	JULIO	AGOSTO	SEPTIEMBRE	OCTUBRE	NOVIEMBRE	DICIEMBRE	
					160.00							
											ANUAL:	80.00 240.00

**Variable (2)**

**Variable:** SUPERFICIE AFECTADA POR INCENDIOS FORESTALES EN EL EJERCICIO 2023

**Definición:** LA VARIABLE INDICA LA SUMA TOTAL DE LA SUPERFICIE AFECTADA POR INCENDIOS FORESTALES AL CIERRE DEL EJERCICIO 2023.

**Unidad de Medida:**

HECTÁREA

**Frecuencia de Medición:**

SEMESTRAL

**Desagregación Geográfica:**

ESTATAL

**Disponibilidad de la Información:**

31/12/2025

**Meta Anual**

ENERO	FEBRERO	MARZO	ABRIL	MAYO	JUNIO	JULIO	AGOSTO	SEPTIEMBRE	OCTUBRE	NOVIEMBRE	DICIEMBRE	
					9,659.40							
											ANUAL:	9,659.40 9,659.40

**Datos de Identificación del Programa Presupuestario (PP)**

**Responsable del PP**

**Ramo:** 11 MEDIO AMBIENTE Y ORDENAMIENTO TERRITORIAL

**Instancia(s) Ejecutora(s)**

124 SECRETARÍA DE MEDIO AMBIENTE, DESARROLLO SUSTENTABLE Y ORDENAMIENTO TERRITORIAL

**Institución:** 124 SECRETARÍA DE MEDIO AMBIENTE, DESARROLLO SUSTENTABLE Y ORDENAMIENTO TERRITORIAL

**Unidad Responsable:** 3001 DIRECCIÓN DE GESTIÓN DE RECURSOS NATURALES Y BIODIVERSIDAD

**Población Objetivo:** REGIONES DEL ESTADO PROTEGIDAS Y CONSERVADAS CON EL COMBATE DE INCENDIOS FORESTALES Y REFORESTACIÓN

**Alineación**

**Plan Estatal de Desarrollo**

**Eje:** 02 SOSTENIBILIDAD TERRITORIAL Y DESARROLLO INTEGRAL

**Objetivo:** 01 FORTALECER EL DESARROLLO SOSTENIBLE CON UN ENFOQUE INTERGENERACIONAL Y MULTIDISCIPLINARIO.

**Temática:** 01 CUIDADO DEL MEDIO AMBIENTE

**Objetivo Específico:** 01 CONTRIBUIR A LA PRESERVACIÓN Y PROTECCIÓN DE LOS RECURSOS NATURALES PARA DISMINUIR EFECTOS ADVERSOS EN MATERIA DE MEDIO AMBIENTE.

**Estrategia:** 01 IMPULSAR POLÍTICAS ORIENTADAS A PRESERVAR LOS RECURSOS NATURALES Y A PREVENIR EL CAMBIO CLIMÁTICO.

**Línea de Acción:** 2 PROMOVER LA PARTICIPACIÓN SOCIAL EN EL CUIDADO, CONSERVACIÓN Y PRESERVACIÓN DEL MEDIO AMBIENTE.

**Línea de Acción:** 4 PROTEGER LOS ECOSISTEMAS PARA FAVORECER EL DESARROLLO SOSTENIBLE DEL ESTADO.

**Temática:** 02 ORDENAMIENTO TERRITORIAL

**Objetivo Específico:** 01 PLANIFICAR Y REGULAR EL USO DEL SUELO Y LOS RECURSOS NATURALES.

**Estrategia:** 01 APLICAR POLÍTICAS DE GESTIÓN DEL TERRITORIO, PARA LOGRAR EL USO EFICIENTE, SOSTENIBLE Y EQUILIBRADO DEL SUELO.

**Línea de Acción:** 4 INSTRUMENTAR MECANISMOS QUE FAVOREZCAN EL ACCESO EQUITATIVO A LOS RECURSOS NATURALES.

**Resumen Narrativo**

COMBATE A INCENDIOS FORESTALES Y REFORESTACIÓN DE ÁREAS IMPACTADAS POR INCENDIOS EN EL ESTADO, ATENDIDOS.

**Datos de Identificación del Indicador**

**Indicador:** PORCENTAJE DE SUPERFICIE FORESTAL DEL ESTADO CON COMBATE DE INCENDIOS Y REFORESTACIÓN DE ÁREAS IMPACTADAS POR INCENDIOS.

**Definición:** EL INDICADOR SE REFIERE A LA SUPERFICIE ATENDIDA CON ACCIONES DE COMBATE DE INCENDIOS CON RESPECTO A LA SUPERFICIE TOTAL FORESTAL DEL ESTADO.

Tipo	Dimensión	Frecuencia de Medición	Desagregación Geográfica	Tipo de Fórmula
GESTION	EFICACIA	SEMESTRAL	ESTATAL	PORCENTAJE
<b>Unidad de Medida</b>		<b>Método de Cálculo</b>	<b>Área Responsable</b>	
PORCENTAJE		$(V1/V2)*100$	3001 DIRECCIÓN DE GESTIÓN DE RECURSOS NATURALES Y BIODIVERSIDAD.	

**Características del Indicador**

Claridad	Relevancia	Economía	Monitoreable	Adecuado	Aporte Marginal
CUMPLE	CUMPLE	CUMPLE	CUMPLE	CUMPLE	CUMPLE

**Justificación**

EL INDICADOR DESCRIBE CLARAMENTE EL RESULTADO QUE SE BUSCA MEDIR.	EL INDICADOR TIENE RELEVANCIA EN CUANTO A LAS ACCIONES A DESARROLLAR PARA CUMPLIR CON EL OBJETIVO.	NO ES NECESARIO ASIGNAR UN RECURSO ESPECIAL PARA CUMPLIRLO.	SE ENCUENTRA DISPONIBLE LA INFORMACIÓN CUANDO SE REQUIERA.	REFIERE LAS ACCIONES QUE SE EJERCEN CON EL PRESUPUESTO ASIGNADO.	NO APLICA.
---	--	---	--	--	------------

**Serie de Información disponible:** 2024

**Medios de Verificación**

INFORME SEMESTRAL SOBRE EL PORCENTAJE DE SUPERFICIE FORESTAL DEL ESTADO, ATENDIDA CON ACCIONES DE COMBATE DE INCENDIOS FORESTALES, REFORESTACIÓN Y CAPACITACIÓN, GENERADO POR LA DIRECCIÓN DE GESTIÓN DE RECURSOS NATURALES Y BIODIVERSIDAD. SECRETARÍA DE MEDIO AMBIENTE, DESARROLLO SUSTENTABLE Y ORDENAMIENTO TERRITORIAL

**Fuentes de Información**

DIRECCIÓN DE GESTIÓN DE RECURSOS NATURALES Y BIODIVERSIDAD DE LA SECRETARÍA DE MEDIO AMBIENTE, DESARROLLO SUSTENTABLE Y ORDENAMIENTO TERRITORIAL.

**Determinación de Metas - Indicador**

Línea Base			Meta y Periodo de Cumplimiento		Parámetros de Semaforización		
Valor	Año	Periodo	Valor	Periodo	>=0.28Y<=0.34	>=0.27Y<=0.28	<0.27Y >0.34
0.35	2024	DICIEMBRE	0.30	DICIEMBRE			

**Comportamiento del Indicador hacia la meta:** NOMINAL

**Factibilidad:** ALTA

**Descripción de la Factibilidad:** EL CUMPLIMIENTO DE LA FACTIBILIDAD DEPENDE EN GRAN MEDIDA (ADEMÁS DE LOS RECURSOS ECONÓMICOS) DE QUE LAS CONDICIONES AMBIENTALES SEAN FAVORABLES PARA REALIZAR LAS ACTIVIDADES.

**Metas de la Administración**

Año	2025	2026	2027	2028	2029	2030
Valor	0.30					0.36
Periodo	DICIEMBRE	DICIEMBRE	DICIEMBRE	DICIEMBRE	DICIEMBRE	DICIEMBRE

**Meta Anual**

ENERO	FEBRERO	MARZO	ABRIL	MAYO	JUNIO	JULIO	AGOSTO	SEPTIEMBRE	OCTUBRE	NOVIEMBRE	DICIEMBRE	
					0.30							
											Annual:	0.30

**Variable (1)**

**Variable:** SUPERFICIE CON ACCIONES DE CONTROL Y COMBATE DE INCENDIOS EN EL ESTADO, ASÍ COMO DE REFORESTACIÓN EN LAS ÁREAS SINIESTRADAS.

**Definición:** LA VARIABLE IDENTIFICA LA SUPERFICIE EN LA QUE SE REALIZAN ACCIONES DE CONTROL Y COMBATE DE INCENDIOS Y REFORESTACIÓN EN LAS ÁREAS SINIESTRADAS DEL ESTADO.

**Unidad de Medida:**

HECTÁREA

**Frecuencia de Medición:**

SEMESTRAL

**Desagregación Geográfica:**

ESTATAL

**Disponibilidad de la Información:**

31/12/2025

**Meta Anual**

ENERO	FEBRERO	MARZO	ABRIL	MAYO	JUNIO	JULIO	AGOSTO	SEPTIEMBRE	OCTUBRE	NOVIEMBRE	DICIEMBRE	
					5,000.00							
											ANUAL:	5,050.00

**Variable (2)**

**Variable:** TOTAL DE LA SUPERFICIE FORESTAL DEL ESTADO DE PUEBLA.

**Definición:** LA VARIABLE SE REFIERE A LA SUMA TOTAL DE LA SUPERFICIE FORESTAL EN EL ESTADO DE PUEBLA.

**Unidad de Medida:**

HECTÁREA

**Frecuencia de Medición:**

SEMESTRAL

**Desagregación Geográfica:**

ESTATAL

**Disponibilidad de la Información:**

31/12/2025

**Meta Anual**

ENERO	FEBRERO	MARZO	ABRIL	MAYO	JUNIO	JULIO	AGOSTO	SEPTIEMBRE	OCTUBRE	NOVIEMBRE	DICIEMBRE	
					1,674,763.20							
											ANUAL:	1,674,763.20

Datos de Identificación del Programa Presupuestario (PP)

Responsable del PP

Ramo: 11 MEDIO AMBIENTE Y ORDENAMIENTO TERRITORIAL

Instancia(s) Ejecutora(s)

124 SECRETARÍA DE MEDIO AMBIENTE, DESARROLLO SUSTENTABLE Y ORDENAMIENTO TERRITORIAL

Institución: 124 SECRETARÍA DE MEDIO AMBIENTE, DESARROLLO SUSTENTABLE Y ORDENAMIENTO TERRITORIAL

Unidad Responsable: A001 INSTITUTO DE BIENESTAR ANIMAL DEL ESTADO DE PUEBLA

Población Objetivo: LA POBLACIÓN EN EL ESTADO DE PUEBLA QUE SE CONCIENTIZA Y LOGRA MEJORAR LAS CONDICIONES EN QUE SON TRATADOS LOS ANIMALES, CUMPLIENDO LAS NORMATIVAS ESTATALES Y DE LAS NECESIDADES BÁSICAS.

Alineación

Plan Estatal de Desarrollo

Eje: 02 SOSTENIBILIDAD TERRITORIAL Y DESARROLLO INTEGRAL

Objetivo: 01 FORTALECER EL DESARROLLO SOSTENIBLE CON UN ENFOQUE INTERGENERACIONAL Y MULTIDISCIPLINARIO.

Temática: 01 CUIDADO DEL MEDIO AMBIENTE

Objetivo Específico: 01 CONTRIBUIR A LA PRESERVACIÓN Y PROTECCIÓN DE LOS RECURSOS NATURALES PARA DISMINUIR EFECTOS ADVERSOS EN MATERIA DE MEDIO AMBIENTE.

Estrategia: 01 IMPULSAR POLÍTICAS ORIENTADAS A PRESERVAR LOS RECURSOS NATURALES Y A PREVENIR EL CAMBIO CLIMÁTICO.

Línea de Acción: 1 ESTABLECER PROGRAMAS PREVENTIVOS Y CORRECTIVOS INTERINSTITUCIONALES PARA LA ATENCIÓN DE LA CONTINGENCIA AMBIENTAL Y LA PROTECCIÓN DE LA POBLACIÓN.

Línea de Acción: 6 DIFUNDIR Y FOMENTAR LA CULTURA DEL BIENESTAR ANIMAL.

Línea de Acción: 7 PROMOVER Y VIGILAR EL CUMPLIMIENTO DE LA NORMATIVIDAD EN MATERIA DE BIENESTAR ANIMAL.

Resumen Narrativo

CONTRIBUIR A MEJORAR LAS CONDICIONES DE VIDA DE LOS ANIMALES EN EL ESTADO DE PUEBLA MEDIANTE LA CAPACITACIÓN, DIFUSIÓN DE LA TENENCIA RESPONSABLE Y DEL BIENESTAR ANIMAL.

Datos de Identificación del Indicador

Indicador: PORCENTAJE DE ACCIONES ENCAMINADAS A MEJORAR EL TRATO A LOS ANIMALES EN EL ESTADO DE PUEBLA.

Definición: SE REFIERE A LAS ACCIONES REALIZADAS PARA MEJORAR EL TRATO DIGNO DE LOS ANIMALES EN EL ESTADO DE PUEBLA EN MATERIA DEL BIENESTAR ANIMAL, A TRAVÉS DE LA ATENCIÓN INTEGRAL, DE LA DIFUSIÓN, CAPACITACIÓN Y PROMOCIÓN DE UNA CULTURA GLOBAL EN BIENESTAR ANIMAL, TENENCIA RESPONSABLE Y SUSTENTABILIDAD, PROMOVIENDO LA PARTICIPACIÓN Y CORRESPONSABILIDAD CIUDADANA HACIA UN TRATO DIGNO A LOS ANIMALES, EVITANDO LA CRUELDAD ANIMAL.

Tipo	Dimensión	Frecuencia de Medición	Desagregación Geográfica	Tipo de Fórmula
ESTRATEGICO	EFICACIA	ANUAL	ESTATAL	PORCENTAJE
Unidad de Medida		Método de Cálculo	Área Responsable	
PORCENTAJE		(V1/V2)*100	A001 INSTITUTO DE BIENESTAR ANIMAL	

Características del Indicador

Claridad	Relevancia	Economía	Monitoreable	Adecuado	Aporte Marginal
CUMPLE	CUMPLE	CUMPLE	CUMPLE	CUMPLE	NO_APLICA

Justificación

PORQUE ES DE FÁCIL COMPRENSIÓN.	MUESTRA EL AVANCE DE LAS ACCIONES REALIZADAS EN EL ESTADO.	NO IMPLICA NINGÚN COSTO ADICIONAL EL OBTENER SU RESULTADO.	SE ENCUENTRA DISPONIBLE PARA CONSULTAR SUS AVANCES EN CUALQUIER MOMENTO.	ES DISEÑADO PARA MEDIR LAS ACCIONES DEL CUIDADO ANIMAL POR PARTE DEL INSTITUTO.	NO APLICA.
---------------------------------	--	--	--	---	------------

Serie de Información disponible: 2021-2024

Medios de Verificación

INFORME CON EL PORCENTAJE DE LAS ACCIONES ENCAMINADAS A MEJORAR EL TRATO A LOS ANIMALES EN EL ESTADO DE PUEBLA, MISMAS QUE SON ELABORADOS Y SE LLEVAN A CABO POR EL INSTITUTO DE BIENESTAR ANIMAL. <https://iba.puebla.gob.mx/> CON UNA FRECUENCIA DE MEDICIÓN ANUAL, CUYA EVIDENCIA TIENE EL CARÁCTER DE CONFIDENCIAL POR CONTENER DATOS PERSONALES DE PARTICULARES

Fuentes de Información

INSTITUTO DE BIENESTAR ANIMAL.

Determinación de Metas - Indicador

Línea Base			Meta y Periodo de Cumplimiento		Parámetros de Semaforzación		
Valor	Año	Periodo	Valor	Periodo	> 95.00Y <= 115.00	>= 90.00Y <= 95.00	< 90.00Y > 115.00
100.00	2021	4TO TRIMESTRE	100.00	DICIEMBRE			

Comportamiento del Indicador hacia la meta: NOMINAL

Factibilidad: MEDIA

Descripción de la Factibilidad: PORQUE DEPENDE DE FACTORES INTERNOS Y EXTERNOS PARA LA EJECUCIÓN DE LAS ACCIONES.

Metas de la Administración

Año	2025	2026	2027	2028	2029	2030
Valor	100.00		100.00	100.00	100.00	100.00
Periodo	DICIEMBRE		DICIEMBRE	DICIEMBRE	DICIEMBRE	DICIEMBRE

Meta Anual

ENERO	FEBRERO	MARZO	ABRIL	MAYO	JUNIO	JULIO	AGOSTO	SEPTIEMBRE	OCTUBRE	NOVIEMBRE	DICIEMBRE	
											100.00	
											Anual:	100.00

Variable (1)

Variable: ACCIONES REALIZADAS ENCAMINADAS A MEJORAR LAS CONDICIONES DE VIDA DE LOS ANIMALES EN EL ESTADO DE PUEBLA.

Definición: ESTE INDICADOR MIDE LAS ACCIONES (CAPACITACIONES, PLÁTICAS, DIFUSIÓN, ASESORÍAS, RECEPCIÓN Y SEGUIMIENTO A DENUNCIAS, REALIZADAS POR EL INSTITUTO DE BIENESTAR ANIMAL, PARA MEJORAR LAS CONDICIONES DE VIDA DE LOS ANIMALES.

Unidad de Medida:

Frecuencia de Medición:

Desagregación Geográfica:

Disponibilidad de la Información:

ACCIÓN

ANUAL

ESTATAL

31/12/2024

Meta Anual

ENERO	FEBRERO	MARZO	ABRIL	MAYO	JUNIO	JULIO	AGOSTO	SEPTIEMBRE	OCTUBRE	NOVIEMBRE	DICIEMBRE	
											100.00	
											ANUAL:	100.00

Variable (2)

Variable: ACCIONES PROGRAMADAS ENCAMINADAS A MEJORAR LAS CONDICIONES DE VIDA DE LOS ANIMALES EN EL ESTADO DE PUEBLA

Definición: SE REFIERE A LAS ACCIONES PROGRAMADAS (CAPACITACIONES, PLÁTICAS, DIFUSIÓN, ASESORÍAS, RECEPCIÓN Y SEGUIMIENTO A DENUNCIAS), POR EL INSTITUTO DE BIENESTAR ANIMAL PARA MEJORAR LAS CONDICIONES DE VIDA DE LOS ANIMALES.

Unidad de Medida:

Frecuencia de Medición:

Desagregación Geográfica:

Disponibilidad de la Información:

ACCIÓN

ANUAL

ESTATAL

31/12/2024

Meta Anual

ENERO	FEBRERO	MARZO	ABRIL	MAYO	JUNIO	JULIO	AGOSTO	SEPTIEMBRE	OCTUBRE	NOVIEMBRE	DICIEMBRE	
											100.00	
											ANUAL:	100.00

Datos de Identificación del Programa Presupuestario (PP)

Responsable del PP

Ramo: 11 MEDIO AMBIENTE Y ORDENAMIENTO TERRITORIAL

Instancia(s) Ejecutora(s)

124 SECRETARÍA DE MEDIO AMBIENTE, DESARROLLO SUSTENTABLE Y ORDENAMIENTO TERRITORIAL

Institución: 124 SECRETARÍA DE MEDIO AMBIENTE, DESARROLLO SUSTENTABLE Y ORDENAMIENTO TERRITORIAL

Unidad Responsable: A001 INSTITUTO DE BIENESTAR ANIMAL DEL ESTADO DE PUEBLA

Población Objetivo: LA POBLACIÓN EN EL ESTADO DE PUEBLA QUE SE CONCIENTIZA Y LOGRA MEJORAR LAS CONDICIONES EN QUE SON TRATADOS LOS ANIMALES, CUMPLIENDO LAS NORMATIVAS ESTATALES Y DE LAS NECESIDADES BÁSICAS.

Alineación

Plan Estatal de Desarrollo

Eje: 02 SOSTENIBILIDAD TERRITORIAL Y DESARROLLO INTEGRAL

Objetivo: 01 FORTALECER EL DESARROLLO SOSTENIBLE CON UN ENFOQUE INTERGENERACIONAL Y MULTIDISCIPLINARIO.

Temática: 01 CUIDADO DEL MEDIO AMBIENTE

Objetivo Específico: 01 CONTRIBUIR A LA PRESERVACIÓN Y PROTECCIÓN DE LOS RECURSOS NATURALES PARA DISMINUIR EFECTOS ADVERSOS EN MATERIA DE MEDIO AMBIENTE.

Estrategia: 01 IMPULSAR POLÍTICAS ORIENTADAS A PRESERVAR LOS RECURSOS NATURALES Y A PREVENIR EL CAMBIO CLIMÁTICO.

Línea de Acción: 1 ESTABLECER PROGRAMAS PREVENTIVOS Y CORRECTIVOS INTERINSTITUCIONALES PARA LA ATENCIÓN DE LA CONTINGENCIA AMBIENTAL Y LA PROTECCIÓN DE LA POBLACIÓN.

Línea de Acción: 6 DIFUNDIR Y FOMENTAR LA CULTURA DEL BIENESTAR ANIMAL.

Línea de Acción: 7 PROMOVER Y VIGILAR EL CUMPLIMIENTO DE LA NORMATIVIDAD EN MATERIA DE BIENESTAR ANIMAL.

Resumen Narrativo

LA POBLACIÓN EN EL ESTADO DE PUEBLA SE CONCIENTIZA Y LOGRA MEJORAR LAS CONDICIONES EN QUE SON TRATADOS LOS ANIMALES, CUMPLIENDO LAS NORMATIVAS ESTATALES Y DE LAS NECESIDADES BÁSICAS.

Datos de Identificación del Indicador

Indicador: PORCENTAJE DE ACCIONES REALIZADAS EN MATERIA DE BIENESTAR Y PROTECCIÓN ANIMAL.

Definición: ESTE INDICADOR MIDE LAS ACCIONES ENCAMINADAS A MEJORAR LAS CONDICIONES EN QUE SON TRATADOS LOS ANIMALES, MEDIANTE EL CUMPLIMIENTO DE LAS NORMATIVAS ESTATALES Y DE LAS NECESIDADES BÁSICAS.

Tipo	Dimensión	Frecuencia de Medición	Desagregación Geográfica	Tipo de Fórmula
ESTRATEGICO	EFICACIA	ANUAL	ESTATAL	PORCENTAJE
Unidad de Medida		Método de Cálculo	Área Responsable	
PORCENTAJE		$(V1/V2)*100$	A001 INSTITUTO DE BIENESTAR ANIMAL	

Características del Indicador

Claridad	Relevancia	Economía	Monitoreable	Adecuado	Aporte Marginal
CUMPLE	CUMPLE	CUMPLE	CUMPLE	CUMPLE	NO_APLICA

Justificación

PORQUE ES DE FÁCIL COMPRENSIÓN.	MUESTRA EL AVANCE DE LAS ACCIONES REALIZADAS EN EL ESTADO.	NO IMPLICA NINGÚN COSTO ADICIONAL EL OBTENER SU RESULTADO.	SE ENCUENTRA DISPONIBLE PARA CONSULTAR SUS AVANCES EN CUALQUIER MOMENTO.	ES DISEÑADO PARA MEDIR EL AVANCE DE MUNICIPIOS QUE CONOCEN EL MARCO JURÍDICO APLICABLE EN MATERIA DE BIENESTAR ANIMAL.	NO APLICA.
---------------------------------	--	--	--	--	------------

Serie de Información disponible: 2021-2024

Medios de Verificación

INFORME CON EL PORCENTAJE DE LAS ACCIONES REALIZADAS EN MATERIA DE BIENESTAR Y PROTECCIÓN ANIMAL, MISMAS QUE ELABORÓ Y LLEVÓ A CABO EL INSTITUTO DE BIENESTAR ANIMAL. <https://iba.puebla.gob.mx/> CON UNA FRECUENCIA DE MEDICIÓN ANUAL, CUYA EVIDENCIA TIENE EL CARÁCTER DE CONFIDENCIAL POR CONTENER DATOS PERSONALES DE PARTICULARES

Fuentes de Información

INSTITUTO DE BIENESTAR ANIMAL

Determinación de Metas - Indicador

Línea Base			Meta y Periodo de Cumplimiento		Parámetros de Semaforización		
Valor	Año	Periodo	Valor	Periodo	>=95.00Y <=115.00	>=90.00Y <=95.00	< 90.00Y > 115.00
100.00	2021	DICIEMBRE	100.00	DICIEMBRE			

Comportamiento del Indicador hacia la meta: NOMINAL

Factibilidad: MEDIA



**Descripción de la Factibilidad:** PORQUE DEPENDE DE LOS FACTORES INTERNOS Y EXTERNOS PARA LA EJECUCIÓN DE LAS ACCIONES.

:

Metas de la Administración

Año	2025	2026	2027	2028	2029	2030
Valor	100.00		100.00	100.00	100.00	100.00
Periodo	DICIEMBRE		DICIEMBRE	DICIEMBRE	DICIEMBRE	DICIEMBRE

Meta Anual

ENERO	FEBRERO	MARZO	ABRIL	MAYO	JUNIO	JULIO	AGOSTO	SEPTIEMBRE	OCTUBRE	NOVIEMBRE	DICIEMBRE	
											Anual:	100.00 100.00

Variable (1)

**Variable:** NÚMERO DE MUNICIPIOS QUE SON CAPACITADOS EN MATERIA DE PROTECCIÓN Y BIENESTAR ANIMAL.

**Definición:** ESTA VARIABLE SE REFIERE AL NÚMERO DE MUNICIPIOS DEL ESTADO DE PUEBLA QUE SON CAPACITADOS EN MATERIA DE PROTECCIÓN Y BIENESTAR

**Unidad de Medida:**

CAPACITACIÓN

**Frecuencia de Medición:**

ANUAL

**Desagregación Geográfica:**

ESTATAL

**Disponibilidad de la Información:**

31/12/2024

Meta Anual

ENERO	FEBRERO	MARZO	ABRIL	MAYO	JUNIO	JULIO	AGOSTO	SEPTIEMBRE	OCTUBRE	NOVIEMBRE	DICIEMBRE	
											ANUAL:	100.00 100.00

Variable (2)

**Variable:** TOTAL DE MUNICIPIOS DEL ESTADO DE PUEBLA QUE SON CAPACITADOS EN MATERIA DE PROTECCIÓN Y BIENESTAR ANIMAL.

**Definición:** ESTA VARIABLE SE REFIERE AL TOTAL DE MUNICIPIOS DEL ESTADO DE PUEBLA QUE SON CAPACITADOS EN MATERIA DE PROTECCIÓN Y BIENESTAR ANIMAL

**Unidad de Medida:**

CAPACITACIÓN

**Frecuencia de Medición:**

ANUAL

**Desagregación Geográfica:**

ESTATAL

**Disponibilidad de la Información:**

31/12/2024

Meta Anual

ENERO	FEBRERO	MARZO	ABRIL	MAYO	JUNIO	JULIO	AGOSTO	SEPTIEMBRE	OCTUBRE	NOVIEMBRE	DICIEMBRE	
											ANUAL:	100.00 100.00

Datos de Identificación del Programa Presupuestario (PP)

Responsable del PP

Ramo: 11 MEDIO AMBIENTE Y ORDENAMIENTO TERRITORIAL

Instancia(s) Ejecutora(s)

124 SECRETARÍA DE MEDIO AMBIENTE, DESARROLLO SUSTENTABLE Y ORDENAMIENTO TERRITORIAL

Institución: 124 SECRETARÍA DE MEDIO AMBIENTE, DESARROLLO SUSTENTABLE Y ORDENAMIENTO TERRITORIAL

Unidad Responsable: A001 INSTITUTO DE BIENESTAR ANIMAL DEL ESTADO DE PUEBLA

Población Objetivo: LA POBLACIÓN EN EL ESTADO DE PUEBLA QUE SE CONCIENTIZA Y LOGRA MEJORAR LAS CONDICIONES EN QUE SON TRATADOS LOS ANIMALES, CUMPLIENDO LAS NORMATIVAS ESTATALES Y DE LAS NECESIDADES BÁSICAS.

Alineación

Plan Estatal de Desarrollo

Eje: 02 SOSTENIBILIDAD TERRITORIAL Y DESARROLLO INTEGRAL

Objetivo: 01 FORTALECER EL DESARROLLO SOSTENIBLE CON UN ENFOQUE INTERGENERACIONAL Y MULTIDISCIPLINARIO.

Temática: 01 CUIDADO DEL MEDIO AMBIENTE

Objetivo Específico: 01 CONTRIBUIR A LA PRESERVACIÓN Y PROTECCIÓN DE LOS RECURSOS NATURALES PARA DISMINUIR EFECTOS ADVERSOS EN MATERIA DE MEDIO AMBIENTE.

Estrategia: 01 IMPULSAR POLÍTICAS ORIENTADAS A PRESERVAR LOS RECURSOS NATURALES Y A PREVENIR EL CAMBIO CLIMÁTICO.

Línea de Acción: 1 ESTABLECER PROGRAMAS PREVENTIVOS Y CORRECTIVOS INTERINSTITUCIONALES PARA LA ATENCIÓN DE LA CONTINGENCIA AMBIENTAL Y LA PROTECCIÓN DE LA POBLACIÓN.

Línea de Acción: 6 DIFUNDIR Y FOMENTAR LA CULTURA DEL BIENESTAR ANIMAL.

Línea de Acción: 7 PROMOVER Y VIGILAR EL CUMPLIMIENTO DE LA NORMATIVIDAD EN MATERIA DE BIENESTAR ANIMAL.

Resumen Narrativo

DENUNCIAS POR HECHOS, ACTOS U OMISIONES PRESENTADAS ANTE EL INSTITUTO DE BIENESTAR ANIMAL QUE PUEDAN CONSTITUIR INFRACCIONES A LAS DISPOSICIONES NORMATIVAS EN MATERIA DE PROTECCIÓN Y BIENESTAR ANIMAL ATENDIDAS.

Datos de Identificación del Indicador

Indicador: PORCENTAJE DE DENUNCIAS ATENDIDAS EN MATERIA DE PROTECCIÓN Y BIENESTAR ANIMAL.

Definición: ORRESPONDE A LA ATENCIÓN DE DENUNCIAS POPULARES PRESENTADAS POR LA CIUDADANÍA ANTE EL INSTITUTO DE BIENESTAR ANIMAL.

Tipo	Dimensión	Frecuencia de Medición	Desagregación Geográfica	Tipo de Fórmula
GESTION	EFICACIA	SEMESTRAL	ESTATAL	PORCENTAJE
Unidad de Medida		Método de Cálculo	Área Responsable	
PORCENTAJE		(V1/V2)*100	A001 INSTITUTO DE BIENESTAR ANIMAL	

Características del Indicador

Claridad	Relevancia	Economía	Monitoreable	Adecuado	Aporte Marginal
CUMPLE	CUMPLE	CUMPLE	CUMPLE	CUMPLE	NO_CUMPLE

Justificación

INDICA CON PRECISIÓN LA DIMENSIÓN DE LAS VARIABLES A MEDIR.	POR QUE ES UNA HERRAMIENTA PARA IMPLEMENTAR RESULTADOS.	NO REPRESENTA NINGÚN COSTO ADICIONAL GENERAR SU RESULTADO.	SE TIENE DISPONIBLE CUANDO SE REQUIERE.	POR SER UNA HERRAMIENTA EFICIENTE.	NO APLICA
---	---	--	---	------------------------------------	-----------

Serie de Información disponible: 2021-2024

Medios de Verificación

INFORMES DE LAS DENUNCIAS ATENDIDAS Y PRESENTADAS EN MATERIA DE PROTECCIÓN Y BIENESTAR ANIMAL EN EL ESTADO DE PUEBLA ANTE EL INSTITUTO DE BIENESTAR ANIMAL, ELABORADOS POR LA DIRECCIÓN DE NORMATIVIDAD Y DENUNCIAS

Fuentes de Información

ARCHIVO INSTITUTO DE BIENESTAR ANIMAL DEL ESTADO DE PUEBLA

Determinación de Metas - Indicador

Línea Base			Meta y Periodo de Cumplimiento		Parámetros de SemafORIZACIÓN		
Valor	Año	Periodo	Valor	Periodo			
100.00	2024	DICIEMBRE	100.00	DICIEMBRE	>=95.00Y <=115.00	>=90.00Y <=95.00	< 90.00Y > 115.00

Comportamiento del Indicador hacia la meta: NOMINAL

Factibilidad: MEDIA

Descripción de la Factibilidad: SE CUENTA CON LOS RECURSOS NECESARIOS PARA EL CUMPLIMIENTO DEL INFORME DE LAS ATENCIONES A DENUNCIAS PRESENTADAS ANTE EL INSTITUTO DE BIENESTAR ANIMAL.

Metas de la Administración

Año	2025	2026	2027	2028	2029	2030
Valor	100.00		100.00	100.00	100.00	100.00
Periodo	DICIEMBRE		DICIEMBRE	DICIEMBRE	DICIEMBRE	DICIEMBRE

Meta Anual

ENERO	FEBRERO	MARZO	ABRIL	MAYO	JUNIO	JULIO	AGOSTO	SEPTIEMBRE	OCTUBRE	NOVIEMBRE	DICIEMBRE	
					100.00							
											ANUAL:	100.00

Variable (1)

**Variable:** DENUNCIAS ATENDIDAS EN MATERIA DE PROTECCIÓN Y BIENESTAR ANIMAL EN EL ESTADO DE PUEBLA ANTE EL INSTITUTO DE BIENESTAR ANIMAL,

**Definición:** SE REFIERE A LAS DENUNCIAS QUE FUERÓN ATENDIDAS POR LA DIRECCIÓN DE NORMATIVIDAD Y DENUNCIAS DEL INSTITUTO DE BIENESTAR ANIMAL

**Unidad de Medida:**

ACCIÓN

**Frecuencia de Medición:**

SEMESTRAL

**Desagregación Geográfica:**

ESTATAL

**Disponibilidad de la Información:**

31/12/2024

Meta Anual

ENERO	FEBRERO	MARZO	ABRIL	MAYO	JUNIO	JULIO	AGOSTO	SEPTIEMBRE	OCTUBRE	NOVIEMBRE	DICIEMBRE	
					2.00							
											ANUAL:	4.00

Variable (2)

**Variable:** DENUNCIAS RECIBIDAS EN MATERIA DE PROTECCIÓN Y BIENESTAR ANIMAL EN EL ESTADO DE PUEBLA ANTE EL INSTITUTO DE BIENESTAR ANIMAL,

**Definición:** SE REFIERE A LAS DENUNCIAS QUE RECIBIÓ LA DIRECCIÓN DE NORMATIVIDAD Y DENUNCIAS DEL INSTITUTO DE BIENESTAR ANIMAL

**Unidad de Medida:**

ACCIÓN

**Frecuencia de Medición:**

SEMESTRAL

**Desagregación Geográfica:**

ESTATAL

**Disponibilidad de la Información:**

31/12/2024

Meta Anual

ENERO	FEBRERO	MARZO	ABRIL	MAYO	JUNIO	JULIO	AGOSTO	SEPTIEMBRE	OCTUBRE	NOVIEMBRE	DICIEMBRE	
					2.00							
											ANUAL:	4.00

Datos de Identificación del Programa Presupuestario (PP)

Responsable del PP

Ramo: 11 MEDIO AMBIENTE Y ORDENAMIENTO TERRITORIAL

Instancia(s) Ejecutora(s)

124 SECRETARÍA DE MEDIO AMBIENTE, DESARROLLO SUSTENTABLE Y ORDENAMIENTO TERRITORIAL

Institución: 124 SECRETARÍA DE MEDIO AMBIENTE, DESARROLLO SUSTENTABLE Y ORDENAMIENTO TERRITORIAL

Unidad Responsable: A001 INSTITUTO DE BIENESTAR ANIMAL DEL ESTADO DE PUEBLA

Población Objetivo: LA POBLACIÓN EN EL ESTADO DE PUEBLA QUE SE CONCIENTIZA Y LOGRA MEJORAR LAS CONDICIONES EN QUE SON TRATADOS LOS ANIMALES, CUMPLIENDO LAS NORMATIVAS ESTATALES Y DE LAS NECESIDADES BÁSICAS.

Alineación

Plan Estatal de Desarrollo

Eje: 02 SOSTENIBILIDAD TERRITORIAL Y DESARROLLO INTEGRAL

Objetivo: 01 FORTALECER EL DESARROLLO SOSTENIBLE CON UN ENFOQUE INTERGENERACIONAL Y MULTIDISCIPLINARIO.

Temática: 01 CUIDADO DEL MEDIO AMBIENTE

Objetivo Específico: 01 CONTRIBUIR A LA PRESERVACIÓN Y PROTECCIÓN DE LOS RECURSOS NATURALES PARA DISMINUIR EFECTOS ADVERSOS EN MATERIA DE MEDIO AMBIENTE.

Estrategia: 01 IMPULSAR POLÍTICAS ORIENTADAS A PRESERVAR LOS RECURSOS NATURALES Y A PREVENIR EL CAMBIO CLIMÁTICO.

Línea de Acción: 1 ESTABLECER PROGRAMAS PREVENTIVOS Y CORRECTIVOS INTERINSTITUCIONALES PARA LA ATENCIÓN DE LA CONTINGENCIA AMBIENTAL Y LA PROTECCIÓN DE LA POBLACIÓN.

Línea de Acción: 6 DIFUNDIR Y FOMENTAR LA CULTURA DEL BIENESTAR ANIMAL.

Línea de Acción: 7 PROMOVER Y VIGILAR EL CUMPLIMIENTO DE LA NORMATIVIDAD EN MATERIA DE BIENESTAR ANIMAL.

Resumen Narrativo

MEJOR CULTURA SOBRE LA TENENCIA RESPONSABLE EN MATERIA DE PROTECCIÓN Y BIENESTAR ANIMAL PROMOVIDA.

Datos de Identificación del Indicador

Indicador: PORCENTAJE DE ACCIONES PROMOVIDAS EN MATERIA DE PROTECCIÓN Y BIENESTAR ANIMAL.

Definición: MIDE LAS ACCIONES REALIZADAS PARA FOMENTAR, PROMOVER Y DIFUNDIR LA CULTURA DEL BIENESTAR ANIMAL.

Tipo	Dimensión	Frecuencia de Medición	Desagregación Geográfica	Tipo de Fórmula
GESTION	EFICACIA	SEMESTRAL	ESTATAL	PORCENTAJE
Unidad de Medida	Método de Cálculo	Área Responsable		
PORCENTAJE	$(V1/V2)*100$	A001 INSTITUTO DE BIENESTAR ANIMAL		

Características del Indicador

Claridad	Relevancia	Economía	Monitoreable	Adecuado	Aporte Marginal
CUMPLE	CUMPLE	CUMPLE	CUMPLE	CUMPLE	NO_APLICA

Justificación

INDICA CON PRECISIÓN LA DIMENSIÓN A MEDIR.	POR QUE ES UNA HERRAMIENTA PARA IMPLEMENTAR RESULTADOS.	NO REPRESENTA NINGÚN COSTO ADICIONAL EL OBTENER SU RESULTADO.	SE ENCUENTRA DISPONIBLE PARA CONSULTAR SUS AVANCES EN CUALQUIER MOMENTO.	POR SER UNA HERRAMIENTA EFICIENTE.	No aplica
--	---	---	--	------------------------------------	-----------

Serie de Información disponible: 2021-2024

Medios de Verificación

INFORMES DE LAS ACCIONES DE CAPACITACIÓN, PLÁTICAS Y/O CHARLAS, INFORME DE LOS MATERIALES IMPRESOS Y DIGITALES EN MATERIA DE PROTECCIÓN Y BIENESTAR ANIMAL EN EL ESTADO DE PUEBLA, QUE RESULTE EN UNA CULTURA DE TENENCIA RESPONSABLE DE ANIMALES, ELABORADOS POR EL INSTITUTO DE BIENESTAR ANIMAL <https://iba.puebla.gob.mx/> CON UNA FRECUENCIA DE MEDICIÓN SEMESTRAL, CUYA EVIDENCIA TIENE EL CARÁCTER DE CONFIDENCIAL POR CONTENER DATOS PERSONALES DE PARTICULARES

Fuentes de Información

ARCHIVO INSTITUTO DE BIENESTAR ANIMAL DEL ESTADO DE PUEBLA

Determinación de Metas - Indicador

Línea Base			Meta y Periodo de Cumplimiento		Parámetros de Semaforización		
Valor	Año	Periodo	Valor	Periodo	<=95.00Y<=115.00	>=90.00Y<=95.00	<90.00Y >115.00
100.00	2024	DICIEMBRE	100.00	DICIEMBRE			

Comportamiento del Indicador hacia la meta: NOMINAL

Factibilidad: MEDIA

**Descripción de la Factibilidad:** SE CUENTA CON LOS RECURSOS NECESARIOS PARA EL CUMPLIMIENTO DEL INFORME DE LAS ATENCIONES A DENUNCIAS PRESENTADAS ANTE EL INSTITUTO DE BIENESTAR ANIMAL.

:

**Metas de la Administración**

Año	2025	2026	2027	2028	2029	2030
Valor	100.00		100.00	100.00	100.00	100.00
Periodo	DICIEMBRE		DICIEMBRE	DICIEMBRE	DICIEMBRE	DICIEMBRE

**Meta Anual**

ENERO	FEBRERO	MARZO	ABRIL	MAYO	JUNIO	JULIO	AGOSTO	SEPTIEMBRE	OCTUBRE	NOVIEMBRE	DICIEMBRE
					100.00						
											100.00
											Annual: 100.00

**Variable (1)**

**Variable:** NÚMERO DE ACCIONES REALIZADAS PARA FOMENTAR LA CULTURA DE LA TENENCIA RESPONSABLE DE ANIMALES Y DEL BIENESTAR ANIMAL.

**Definición:** SON LAS ACCIONES REALIZADAS PARA PROMOVER LA CULTURA DE LA TENENCIA RESPONSABLE, DE LA PROTECCIÓN Y DEL BIENESTAR ANIMAL.

**Unidad de Medida:**  
ACCIÓN

**Frecuencia de Medición:**  
SEMESTRAL

**Desagregación Geográfica:**  
ESTATAL

**Disponibilidad de la Información:**  
31/12/2024

**Meta Anual**

ENERO	FEBRERO	MARZO	ABRIL	MAYO	JUNIO	JULIO	AGOSTO	SEPTIEMBRE	OCTUBRE	NOVIEMBRE	DICIEMBRE
					50.00						
											50.00
											ANUAL: 100.00

**Variable (2)**

**Variable:** NÚMERO DE ACCIONES PROGRAMADAS PARA FOMENTAR LA CULTURA DE LA TENENCIA RESPONSABLE DE ANIMALES Y DEL BIENESTAR ANIMAL.

**Definición:** ESTA VARIABLE SE REFIERE A LAS ACCIONES PROGRAMADAS PARA FOMENTAR LA CULTURA DE LA TENENCIA RESPONSABLE DE ANIMALES Y DEL BIENESTAR ANIMAL.

**Unidad de Medida:**  
ACCIÓN

**Frecuencia de Medición:**  
SEMESTRAL

**Desagregación Geográfica:**  
ESTATAL

**Disponibilidad de la Información:**  
31/12/2024

**Meta Anual**

ENERO	FEBRERO	MARZO	ABRIL	MAYO	JUNIO	JULIO	AGOSTO	SEPTIEMBRE	OCTUBRE	NOVIEMBRE	DICIEMBRE
					50.00						
											50.00
											ANUAL: 100.00

Datos de Identificación del Programa Presupuestario (PP)

Responsable del PP

Ramo: 11 MEDIO AMBIENTE Y ORDENAMIENTO TERRITORIAL

Instancia(s) Ejecutora(s)

124 SECRETARÍA DE MEDIO AMBIENTE, DESARROLLO SUSTENTABLE Y ORDENAMIENTO TERRITORIAL

Institución: 124 SECRETARÍA DE MEDIO AMBIENTE, DESARROLLO SUSTENTABLE Y ORDENAMIENTO TERRITORIAL

Unidad Responsable: A001 INSTITUTO DE BIENESTAR ANIMAL DEL ESTADO DE PUEBLA

Población Objetivo: LA POBLACIÓN EN EL ESTADO DE PUEBLA QUE SE CONCIENTIZA Y LOGRA MEJORAR LAS CONDICIONES EN QUE SON TRATADOS LOS ANIMALES, CUMPLIENDO LAS NORMATIVAS ESTATALES Y DE LAS NECESIDADES BÁSICAS.

Alineación

Plan Estatal de Desarrollo

Eje: 02 SOSTENIBILIDAD TERRITORIAL Y DESARROLLO INTEGRAL

Objetivo: 01 FORTALECER EL DESARROLLO SOSTENIBLE CON UN ENFOQUE INTERGENERACIONAL Y MULTIDISCIPLINARIO.

Temática: 01 CUIDADO DEL MEDIO AMBIENTE

Objetivo Específico: 01 CONTRIBUIR A LA PRESERVACIÓN Y PROTECCIÓN DE LOS RECURSOS NATURALES PARA DISMINUIR EFECTOS ADVERSOS EN MATERIA DE MEDIO AMBIENTE.

Estrategia: 01 IMPULSAR POLÍTICAS ORIENTADAS A PRESERVAR LOS RECURSOS NATURALES Y A PREVENIR EL CAMBIO CLIMÁTICO.

Línea de Acción: 1 ESTABLECER PROGRAMAS PREVENTIVOS Y CORRECTIVOS INTERINSTITUCIONALES PARA LA ATENCIÓN DE LA CONTINGENCIA AMBIENTAL Y LA PROTECCIÓN DE LA POBLACIÓN.

Línea de Acción: 6 DIFUNDIR Y FOMENTAR LA CULTURA DEL BIENESTAR ANIMAL.

Línea de Acción: 7 PROMOVER Y VIGILAR EL CUMPLIMIENTO DE LA NORMATIVIDAD EN MATERIA DE BIENESTAR ANIMAL.

Resumen Narrativo

ACCIONES PARA LA ATENCIÓN MÉDICO VETERINARIA Y REHABILITACIÓN DE LOS ANIMALES VÍCTIMAS DE CRUELDAD REALIZADAS.

Datos de Identificación del Indicador

Indicador: NÚMERO DE INFORMES SOBRE LAS ACCIONES PARA LA ATENCIÓN MÉDICO VETERINARIA Y REHABILITACIÓN.

Definición: SE REFIERE A LAS ACCIONES QUE SE LLEVARON A CABO PARA LA ATENCIÓN MÉDICO VETERINARIA Y REHABILITACIÓN A LOS ANIMALES VÍCTIMAS DE CRUELDAD ATENDIDOS POR EL INSTITUTO DE BIENESTAR ANIMAL

Tipo	Dimensión	Frecuencia de Medición	Desagregación Geográfica	Tipo de Fórmula
GESTION	EFICACIA	SEMESTRAL	ESTATAL	OTRAS
Unidad de Medida		Método de Cálculo	Área Responsable	
INFORME		DATO ABSOLUTO	A001 - INSTITUTO DE BIENESTAR ANIMAL DEL ESTADO DE PUEBLA	

Características del Indicador

Claridad	Relevancia	Economía	Monitoreable	Adecuado	Aporte Marginal
CUMPLE	CUMPLE	CUMPLE	CUMPLE	CUMPLE	NO_APLICA

Justificación

INDICA CON PRECISIÓN LA DIMENSIÓN DE LAS VARIABLES A MEDIR.	POR QUE ES UNA HERRAMIENTA PARA IMPLEMENTAR RESULTADOS.	NO REPRESENTA NINGÚN COSTO ADICIONAL GENERAR SU RESULTADO.	SE TIENE DISPONIBLE CUANDO SE REQUIERE.	POR SER UNA HERRAMIENTA EFICIENTE.	NO APLICA
---	---	--	---	------------------------------------	-----------

Serie de Información disponible: 2024

Medios de Verificación

INFORMES DE LAS ACCIONES PARA LA ATENCIÓN MÉDICO VETERINARIA Y REHABILITACIÓN, ELABORADOS POR LA DIRECCIÓN MÉDICO VETERINARIA Y FORENSE. <https://iba.puebla.gob.mx/> CON UNA FRECUENCIA DE MEDICIÓN TRIMESTRAL, CUYA EVIDENCIA TIENE EL CARÁCTER DE CONFIDENCIAL POR CONTENER DATOS PERSONALES DE PARTICULARES

Fuentes de Información

ARCHIVO INSTITUTO DE BIENESTAR ANIMAL DEL ESTADO DE PUEBLA

Determinación de Metas - Indicador

Línea Base			Meta y Periodo de Cumplimiento		Parámetros de Semaforización		
Valor	Año	Periodo	Valor	Periodo	>= 3.80Y <= 4.00	>= 3.60Y <= 3.80	< 3.60Y > 4.00
2.09	2024	DICIEMBRE	4.00	DICIEMBRE			

Comportamiento del Indicador hacia la meta: NOMINAL

Factibilidad: MEDIA

Descripción de la Factibilidad: SE CUENTA CON LOS RECURSOS NECESARIOS PARA EL CUMPLIMIENTO DEL INFORME DE LAS ATENCIONES A DENUNCIAS PRESENTADAS ANTE EL INSTITUTO DE BIENESTAR ANIMAL.

Metas de la Administración

Año	2025	2026	2027	2028	2029	2030
Valor	4.00					4.00
Periodo	DICIEMBRE					DICIEMBRE

Meta Anual

ENERO	FEBRERO	MARZO	ABRIL	MAYO	JUNIO	JULIO	AGOSTO	SEPTIEMBRE	OCTUBRE	NOVIEMBRE	DICIEMBRE	
					2.00							
											Anual:	4.00

Variable (1)

**Variable:** TOTAL DE LAS ACCIONES REALIZADAS PARA LA ATENCIÓN MÉDICO VETERINARIA Y REHABILITACIÓN A LOS ANIMALES VÍCTIMAS DE CRUELDAD ATENDIDOS

**Definición:** INDICA EL NÚMERO DE ACCIONES QUE SE REALIZARON PARA LA ATENCIÓN MÉDICO VETERINARIA Y REHABILITACIÓN A LOS ANIMALES VÍCTIMAS DE CRUELDAD ANIMAL, ATENDIDOS POR LA DIRECCIÓN MÉDICO VETERINARIA Y FORENSE

**Unidad de Medida:**

INFORME

**Frecuencia de Medición:**

SEMESTRAL

**Desagregación Geográfica:**

ESTATAL

**Disponibilidad de la Información:**

31/12/2024

Meta Anual

ENERO	FEBRERO	MARZO	ABRIL	MAYO	JUNIO	JULIO	AGOSTO	SEPTIEMBRE	OCTUBRE	NOVIEMBRE	DICIEMBRE	
					2.00							
											ANUAL:	4.00

Datos de Identificación del Programa Presupuestario (PP)

Responsable del PP

Ramo: 12 DESARROLLO RURAL

Instancia(s) Ejecutora(s)

125 SECRETARÍA DE AGRICULTURA Y DESARROLLO RURAL

Institución: 125 SECRETARÍA DE AGRICULTURA Y DESARROLLO RURAL

Unidad Responsable: 2000 SUBSECRETARÍA DE PRODUCCIÓN Y PRODUCTIVIDAD PRIMARIA

Población Objetivo: UNIDADES DE PRODUCCIÓN DEL SECTOR RURAL QUE PRESENTAN BAJA PRODUCTIVIDAD AGRÍCOLA

Alineación

Plan Estatal de Desarrollo

Eje: 03 FORTALECIMIENTO DEL CAMPO E IMPULSO A LA ECONOMÍA JUSTA Y SOCIAL

Objetivo: 01 CONSOLIDAR LOS MECANISMOS QUE IMPULSAN A LOS DIFERENTES SECTORES ECONÓMICOS DEL ESTADO, CON ENFOQUE EN EL DESARROLLO SOSTENIBLE.

Temática: 01 CAMPO POBLANO

Objetivo Específico: 01 MEJORAR LA PRODUCTIVIDAD DEL MEDIO RURAL CONTRIBUYENDO AL BIENESTAR DE LAS PERSONAS.

Estrategia: 01 POTENCIALIZAR AL SECTOR PRIMARIO, CON BASE EN LAS VOCACIONES PRODUCTIVAS REGIONALES.

Línea de Acción: 2 IMPULSAR LA TECNIFICACIÓN Y EL EQUIPAMIENTO PRODUCTIVO.

Línea de Acción: 4 FORTALECER LA SANIDAD E INOCUIDAD DE LOS PRODUCTOS AGROPECUARIOS, ACUÍCOLAS Y APÍCOLAS.

Resumen Narrativo

CONTRIBUIR AL INCREMENTO DEL INGRESO CORRIENTE DE LOS HOGARES DEL SECTOR RURAL DEL ESTADO DE PUEBLA MEDIANTE LA INNOVACIÓN EN EL CAMPO POBLANO.

Datos de Identificación del Indicador

Indicador: INGRESO CORRIENTE POR HOGAR EN EL SECTOR RURAL.

Definición: ESTE INDICADOR MIDE EL INCREMENTO DEL INGRESO CORRIENTE PROMEDIO TRIMESTRAL DE LOS HOGARES DEL SECTOR RURAL

Tipo	Dimensión	Frecuencia de Medición	Desagregación Geográfica	Tipo de Fórmula
ESTRATEGICO	EFICACIA	BIENAL	ESTATAL	OTRAS
Unidad de Medida		Método de Cálculo	Área Responsable	
PESOS		DATO ABSOLUTO	SUBSECRETARÍA DE PRODUCCIÓN Y PRODUCTIVIDAD PRIMARIA	

Características del Indicador

Claridad	Relevancia	Economía	Monitoreable	Adecuado	Aporte Marginal
CUMPLE	CUMPLE	CUMPLE	CUMPLE	CUMPLE	NO_APLICA

Justificación

EL NOMBRE DEL INDICADOR ES AUTOEXPLICATIVO	REFLEJA UN FACTOR RELEVANTE O VARIABLE CENTRAL DEL LOGRO DEL OBJETIVO	EL INDICADOR NO TIENE COSTO Y ESTA DISPONIBLE PARA SU CONSULTA	EL INDICADOR CUENTA CON UNA LÍNEA BASE	AYUDA A ENTENDER LA UTILIDAD, FINALIDAD Y USO	NO APLICA.
--	---	--	--	---	------------

Serie de Información disponible: 2022

Medios de Verificación

ENCUESTA NACIONAL DE INGRESOS Y GASTOS DE LOS HOGARES (ENIGH), INEGI 2022 (GRÁFICA 5) PUBLICADA DE FORMA BIENAL  
<https://www.inegi.org.mx/contenidos/saladeprensa/boletines/2023/ENIGH/ENIGH2022.pdf>

Fuentes de Información

ENCUESTA NACIONAL DE INGRESOS Y GASTOS DE LOS HOGARES (ENIGH), INEGI 2022  
<https://www.inegi.org.mx/contenidos/saladeprensa/boletines/2023/ENIGH/ENIGH2022.pdf>

Determinación de Metas - Indicador

Línea Base			Meta y Periodo de Cumplimiento		Parámetros de Semaforización		
Valor	Año	Periodo	Valor	Periodo			
35.134.00	2024	DICIEMBRE	35,134.00	DICIEMBRE	<=33377.30Y<=40404.10	>=31620.60Y<=33377.30	< 31620.60Y > 40404.10

Comportamiento del Indicador hacia la meta: NOMINAL

Factibilidad: MEDIA

Descripción de la Factibilidad: DE LAS CONDICIONES CLIMATOLÓGICAS Y CONTINGENCIAS SANITARIAS



Metas de la Administración

Año	2025	2026	2027	2028	2029	2030
Valor	35134.00	35310.00	35310.00	35480.00	35480.00	35600.00
Periodo	DICIEMBRE	DICIEMBRE	DICIEMBRE	DICIEMBRE	DICIEMBRE	DICIEMBRE

Meta Anual

ENERO	FEBRERO	MARZO	ABRIL	MAYO	JUNIO	JULIO	AGOSTO	SEPTIEMBRE	OCTUBRE	NOVIEMBRE	DICIEMBRE	
											Anual:	35,134.00

Variable (1)

**Variable:** INGRESO CORRIENTE PROMEDIO TRIMESTRAL POR HOGAR EN EL SECTOR RURAL

**Definición:** CORRESPONDE A LA INFORMACIÓN DEL DATO ABSOLUTO DEL INGRESO CORRIENTE PROMEDIO TRIMESTRAL POR HOGAR EN EL SECTOR RURAL

**Unidad de Medida:**

PESOS

**Frecuencia de Medición:**

BIENAL

**Desagregación Geográfica:**

ESTATAL

**Disponibilidad de la Información:**

31/12/2025

Meta Anual

ENERO	FEBRERO	MARZO	ABRIL	MAYO	JUNIO	JULIO	AGOSTO	SEPTIEMBRE	OCTUBRE	NOVIEMBRE	DICIEMBRE	
											ANUAL:	35,134.00

Datos de Identificación del Programa Presupuestario (PP)

Responsable del PP

Ramo: 12 DESARROLLO RURAL

Instancia(s) Ejecutora(s)

125 SECRETARÍA DE AGRICULTURA Y DESARROLLO RURAL

Institución: 125 SECRETARÍA DE AGRICULTURA Y DESARROLLO RURAL

Unidad Responsable: 2000 SUBSECRETARÍA DE PRODUCCIÓN Y PRODUCTIVIDAD PRIMARIA

Población Objetivo: UNIDADES DE PRODUCCIÓN DEL SECTOR RURAL QUE PRESENTAN BAJA PRODUCTIVIDAD AGRÍCOLA

Alineación

Plan Estatal de Desarrollo

Eje: 03 FORTALECIMIENTO DEL CAMPO E IMPULSO A LA ECONOMÍA JUSTA Y SOCIAL

Objetivo: 01 CONSOLIDAR LOS MECANISMOS QUE IMPULSAN A LOS DIFERENTES SECTORES ECONÓMICOS DEL ESTADO, CON ENFOQUE EN EL DESARROLLO SOSTENIBLE.

Temática: 01 CAMPO POBLANO

Objetivo Específico: 01 MEJORAR LA PRODUCTIVIDAD DEL MEDIO RURAL CONTRIBUYENDO AL BIENESTAR DE LAS PERSONAS.

Estrategia: 01 POTENCIALIZAR AL SECTOR PRIMARIO, CON BASE EN LAS VOCACIONES PRODUCTIVAS REGIONALES.

Línea de Acción: 2 IMPULSAR LA TECNIFICACIÓN Y EL EQUIPAMIENTO PRODUCTIVO.

Línea de Acción: 4 FORTALECER LA SANIDAD E INOCUIDAD DE LOS PRODUCTOS AGROPECUARIOS, ACUÍCOLAS Y APÍCOLAS.

Resumen Narrativo

UNIDADES DE PRODUCCIÓN DEL SECTOR RURAL INCREMENTAN SU PRODUCCIÓN CON LA MODERNIZACIÓN Y TECNIFICACIÓN DEL CAMPO POBLANO.

Datos de Identificación del Indicador

Indicador: VARIACIÓN PORCENTUAL INCREMENTO DEL VALOR DE LA PRODUCCIÓN AGRÍCOLA DEL ESTADO.

Definición: EL INDICADOR REPRESENTA LA VARIACIÓN DEL INCREMENTO ANUAL DEL VALOR DE LA PRODUCCIÓN AGRÍCOLA EN EL ESTADO DE PUEBLA

Tipo	Dimensión	Frecuencia de Medición	Desagregación Geográfica	Tipo de Fórmula
ESTRATEGICO	EFICIENCIA	ANUAL	ESTATAL	VARIACIÓN PORCENTUAL
Unidad de Medida		Método de Cálculo	Área Responsable	
PORCENTAJE		$((V2-V1)/V1)*100$	SUBSECRETARÍA DE PRODUCCIÓN Y PRODUCTIVIDAD PRIMARIA.	

Características del Indicador

Claridad	Relevancia	Economía	Monitoreable	Adecuado	Aporte Marginal
CUMPLE	CUMPLE	CUMPLE	CUMPLE	CUMPLE	CUMPLE

Justificación

EL INDICADOR ES DE FÁCIL INTERPRETACIÓN PARA CUALQUIER USUARIO DE LA INFORMACIÓN.	EL INDICADOR MUESTRA EL AVANCE LOGRADO POR EL OBJETIVO.	EL INDICADOR SE PRODUCE SIN NINGUNA EROGACIÓN.	EL INDICADOR SE ENCUENTRA DISPONIBLE EN CUALQUIER MOMENTO PARA SU CONSULTA.	ES ADECUADO YA QUE MIDE EL PORCENTAJE DE ACCIONES PARA MODERNIZAR Y TECNIFICAR EL CAMPO .	NO APLICA.
---	---	--	---	---	------------

Serie de Información disponible: 2022-2023

Medios de Verificación

ESTADÍSTICA DEL INCREMENTO DEL VALOR DE LA PRODUCCIÓN AGRÍCOLA DEL ESTADO DE PUEBLA. ELABORADA POR LA SUBSECRETARÍA DE PRODUCCIÓN Y PRODUCTIVIDAD PRIMARIA DE CON DATOS DEL SERVICIO DE INFORMACIÓN AGROALIMENTARIA Y PESQUERA (SIAP) DE FORMA ANUAL DISPONIBLE EN: <https://nube.siap.gob.mx/cierreagricola/>

Fuentes de Información

ESTADÍSTICA DISPONIBLE PARA SU CONSULTA EN LA SUBSECRETARÍA DE PRODUCCIÓN Y PRODUCTIVIDAD PRIMARIA CON DATOS DEL SIAP EN LA PÁGINA: <https://nube.siap.gob.mx/cierreagricola/>

Determinación de Metas - Indicador

Línea Base			Meta y Periodo de Cumplimiento		Parámetros de Semaforización		
Valor	Año	Periodo	Valor	Periodo	> 22.67Y <= 27.45	>= 21.48Y <= 22.67	< 21.48Y > 27.45
23.87	2025	DICIEMBRE	23.87	DICIEMBRE			

Comportamiento del Indicador hacia la meta: ASCENDENTE

Factibilidad: MEDIA

Descripción de la Factibilidad: DE LAS CONDICIONES CLIMATOLÓGÍAS Y DE CONTINGENCIAS SANITARIAS

**Metas de la Administración**

Año	2025	2026	2027	2028	2029	2030
Valor	23.87	23.87	23.90	23.90	23.95	23.95
Período	DICIEMBRE	SEPTIEMBRE	DICIEMBRE	DICIEMBRE	DICIEMBRE	DICIEMBRE

**Meta Anual**

ENERO	FEBRERO	MARZO	ABRIL	MAYO	JUNIO	JULIO	AGOSTO	SEPTIEMBRE	OCTUBRE	NOVIEMBRE	DICIEMBRE
											23.87
											Annual: 23.87

**Variable (1)**

**Variable:** VALOR DE LA PRODUCCIÓN AGRÍCOLA DEL ESTADO DE PUEBLA 2022 EN MILES DE PESOS

**Definición:** CORRESPONDE A LA INFORMACIÓN EN MILES DEL PESOS DEL VALOR DE LA PRODUCCIÓN AGRÍCOLA DEL ESTADO DE PUEBLA.

Unidad de Medida:	Frecuencia de Medición:	Desagregación Geográfica:	Disponibilidad de la Información:
MILES DE PESOS	ANUAL	ESTATAL	31/12/2025

**Meta Anual**

ENERO	FEBRERO	MARZO	ABRIL	MAYO	JUNIO	JULIO	AGOSTO	SEPTIEMBRE	OCTUBRE	NOVIEMBRE	DICIEMBRE
											22,224,005.55
											ANUAL: 22,224,005.55

**Variable (2)**

**Variable:** VALOR DE LA PRODUCCIÓN AGRÍCOLA DEL ESTADO DE PUEBLA 2023 EN MILES DE PESOS

**Definición:** CORRESPONDE A LA INFORMACIÓN EN MILES DEL PESOS DEL VALOR DE LA PRODUCCIÓN AGRÍCOLA DEL ESTADO DE PUEBLA.

Unidad de Medida:	Frecuencia de Medición:	Desagregación Geográfica:	Disponibilidad de la Información:
MILES DE PESOS	ANUAL	ESTATAL	31/12/2025

**Meta Anual**

ENERO	FEBRERO	MARZO	ABRIL	MAYO	JUNIO	JULIO	AGOSTO	SEPTIEMBRE	OCTUBRE	NOVIEMBRE	DICIEMBRE
											27,527,954.47
											ANUAL: 27,527,954.47

Datos de Identificación del Programa Presupuestario (PP)

Responsable del PP

Ramo: 12 DESARROLLO RURAL

Instancia(s) Ejecutora(s)

125 SECRETARÍA DE AGRICULTURA Y DESARROLLO RURAL

Institución: 125 SECRETARÍA DE AGRICULTURA Y DESARROLLO RURAL

Unidad Responsable: 2000 SUBSECRETARÍA DE PRODUCCIÓN Y PRODUCTIVIDAD PRIMARIA

Población Objetivo: UNIDADES DE PRODUCCIÓN DEL SECTOR RURAL QUE PRESENTAN BAJA PRODUCTIVIDAD AGRÍCOLA

Alineación

Plan Estatal de Desarrollo

Eje: 03 FORTALECIMIENTO DEL CAMPO E IMPULSO A LA ECONOMÍA JUSTA Y SOCIAL

Objetivo: 01 CONSOLIDAR LOS MECANISMOS QUE IMPULSAN A LOS DIFERENTES SECTORES ECONÓMICOS DEL ESTADO, CON ENFOQUE EN EL DESARROLLO SOSTENIBLE.

Temática: 01 CAMPO POBLANO

Objetivo Específico: 01 MEJORAR LA PRODUCTIVIDAD DEL MEDIO RURAL CONTRIBUYENDO AL BIENESTAR DE LAS PERSONAS.

Estrategia: 01 POTENCIALIZAR AL SECTOR PRIMARIO, CON BASE EN LAS VOCACIONES PRODUCTIVAS REGIONALES.

Línea de Acción: 2 IMPULSAR LA TECNIFICACIÓN Y EL EQUIPAMIENTO PRODUCTIVO.

Línea de Acción: 4 FORTALECER LA SANIDAD E INOCUIDAD DE LOS PRODUCTOS AGROPECUARIOS, ACUÍCOLAS Y APÍCOLAS.

Resumen Narrativo

APOYO CON ACOMPAÑAMIENTO TÉCNICO PARA LA MODERNIZACIÓN Y TECNIFICACIÓN DE LAS UNIDADES DE PRODUCCIÓN, PROPORCIONADO.

Datos de Identificación del Indicador

Indicador: PORCENTAJE DE UNIDADES DE PRODUCCIÓN ATENDIDAS CON ACOMPAÑAMIENTO TÉCNICO.

Definición: EL INDICADOR MIDE EL RESULTADO DE LAS ACCIONES DE ACOMPAÑAMIENTO TÉCNICO PROPORCIONADAS A LAS UNIDADES DE PRODUCCIÓN PARA OBTENER UNA MODERNIZACIÓN Y TECNIFICACIÓN EN EL CAMPO

Tipo	Dimensión	Frecuencia de Medición	Desagregación Geográfica	Tipo de Fórmula
GESTION	EFICIENCIA	SEMESTRAL	ESTATAL	PORCENTAJE
Unidad de Medida		Método de Cálculo	Área Responsable	
PORCENTAJE		(V1/V2)*100	DIRECCIÓN AGRICULTURA.	

Características del Indicador

Claridad	Relevancia	Economía	Monitoreable	Adecuado	Aporte Marginal
CUMPLE	CUMPLE	CUMPLE	CUMPLE	CUMPLE	NO_APLICA

Justificación

EL INDICADOR ES DE FÁCIL INTERPRETACIÓN PARA CUALQUIER USUARIO DE LA INFORMACIÓN.	EL INDICADOR MUESTRA EL AVANCE LOGRADO POR EL OBJETIVO.	EL INDICADOR SE PRODUCE SIN NINGUNA EROGACIÓN.	EL INDICADOR SE ENCUENTRA DISPONIBLE EN CUALQUIER MOMENTO PARA SU CONSULTA.	ES ADECUADO YA QUE MIDE EL PORCENTAJE DE ACOMPAÑAMIENTO TÉCNICO.	NO TIENE APORTACIÓN MARGINAL.
---	---	--	---	--	-------------------------------

Serie de Información disponible: 2025

Medios de Verificación

INFORME DE LAS UNIDADES DE PRODUCCIÓN QUE RECIBEN ACOMPAÑAMIENTO TÉCNICO PARA LA MODERNIZACIÓN Y TECNIFICACIÓN DEL CAMPO 2025, ELABORADO Y DISPONIBLE EN LA DIRECCIÓN DE AGRICULTURA CON FRECUENCIA DE MEDICIÓN SEMESTRAL

Fuentes de Información

ESTADÍSTICA A CARGO DE LA DIRECCIÓN AGRICULTURA.

Determinación de Metas - Indicador

Línea Base			Meta y Periodo de Cumplimiento		Parámetros de Semaforización		
Valor	Año	Periodo	Valor	Periodo	>=95.00Y <=115.00	>=90.00Y <=95.00	<90.00Y >= 115.00
100.00	2024	DICIEMBRE	100.00	DICIEMBRE			

Comportamiento del Indicador hacia la meta: NOMINAL

Factibilidad: MEDIA

Descripción de la Factibilidad: DEPENDE DE LAS CONDICIONES CLIMATOLÓGICAS Y CONTINGENCIAS SANITARIAS.

**Metas de la Administración**

Año	2025	2026	2027	2028	2029	2030
Valor	100.00	100.00	100.00	100.00	100.00	100.00
Periodo	DICIEMBRE	DICIEMBRE	DICIEMBRE	DICIEMBRE	DICIEMBRE	DICIEMBRE

**Meta Anual**

ENERO	FEBRERO	MARZO	ABRIL	MAYO	JUNIO	JULIO	AGOSTO	SEPTIEMBRE	OCTUBRE	NOVIEMBRE	DICIEMBRE
					10.00						
											90.00
											Annual: 100.00

**Variable (1)**

**Variable:** UNIDADES DE PRODUCCIÓN ATENDIDAS CON ACOMPAÑAMIENTO TÉCNICO.

**Definición:** MIDEN A LAS UNIDADES DE PRODUCCIÓN QUE SON ATENDIDAS CON ACCIONES DE ACOMPAÑAMIENTO TÉCNICO Y ASÍ OBTENER MEJORAS EN SUS PROCESOS PRODUCTIVOS

Unidad de Medida:	Frecuencia de Medición:	Desagregación Geográfica:	Disponibilidad de la Información:
UNIDAD DE PRODUCCIÓN	SEMESTRAL	ESTATAL	31/12/2025

**Meta Anual**

ENERO	FEBRERO	MARZO	ABRIL	MAYO	JUNIO	JULIO	AGOSTO	SEPTIEMBRE	OCTUBRE	NOVIEMBRE	DICIEMBRE
					1,000.00						
											9,000.00
											ANUAL: 10,000.00

**Variable (2)**

**Variable:** UNIDADES DE PRODUCCIÓN PROGRAMADAS PARA RECIBIR ACOMPAÑAMIENTO TÉCNICO.

**Definición:** MIDEN A LAS UNIDADES DE PRODUCCIÓN QUE SON PROGRAMADAS PARA SER ATENDIDAS CON ACCIONES DE ACOMPAÑAMIENTO TÉCNICO Y ASÍ OBTENER MEJORAS EN SUS PROCESOS PRODUCTIVOS

Unidad de Medida:	Frecuencia de Medición:	Desagregación Geográfica:	Disponibilidad de la Información:
UNIDAD DE PRODUCCIÓN	SEMESTRAL	ESTATAL	31/12/2025

**Meta Anual**

ENERO	FEBRERO	MARZO	ABRIL	MAYO	JUNIO	JULIO	AGOSTO	SEPTIEMBRE	OCTUBRE	NOVIEMBRE	DICIEMBRE
					10,000.00						
											10,000.00
											ANUAL: 10,000.00

Datos de Identificación del Programa Presupuestario (PP)

Responsable del PP

Ramo: 12 DESARROLLO RURAL

Instancia(s) Ejecutora(s)

125 SECRETARÍA DE AGRICULTURA Y DESARROLLO RURAL

Institución: 125 SECRETARÍA DE AGRICULTURA Y DESARROLLO RURAL

Unidad Responsable: 2000 SUBSECRETARÍA DE PRODUCCIÓN Y PRODUCTIVIDAD PRIMARIA

Población Objetivo: UNIDADES DE PRODUCCIÓN DEL SECTOR RURAL QUE PRESENTAN BAJA PRODUCTIVIDAD AGRÍCOLA

Alineación

Plan Estatal de Desarrollo

Eje: 03 FORTALECIMIENTO DEL CAMPO E IMPULSO A LA ECONOMÍA JUSTA Y SOCIAL

Objetivo: 01 CONSOLIDAR LOS MECANISMOS QUE IMPULSAN A LOS DIFERENTES SECTORES ECONÓMICOS DEL ESTADO, CON ENFOQUE EN EL DESARROLLO SOSTENIBLE.

Temática: 01 CAMPO POBLANO

Objetivo Específico: 01 MEJORAR LA PRODUCTIVIDAD DEL MEDIO RURAL CONTRIBUYENDO AL BIENESTAR DE LAS PERSONAS.

Estrategia: 01 POTENCIALIZAR AL SECTOR PRIMARIO, CON BASE EN LAS VOCACIONES PRODUCTIVAS REGIONALES.

Línea de Acción: 2 IMPULSAR LA TECNIFICACIÓN Y EL EQUIPAMIENTO PRODUCTIVO.

Línea de Acción: 4 FORTALECER LA SANIDAD E INOCUIDAD DE LOS PRODUCTOS AGROPECUARIOS, ACUÍCOLAS Y APÍCOLAS.

Resumen Narrativo

APOYO CON ACOMPAÑAMIENTO TÉCNICO FITOSANITARIO A LAS UNIDADES DE PRODUCCIÓN AGRÍCOLA PROPORCIONADO.

Datos de Identificación del Indicador

Indicador: PORCENTAJE DE UNIDADES DE PRODUCCIÓN ATENDIDAS CON ACOMPAÑAMIENTO TÉCNICO FITOSANITARIO.

Definición: EL INDICADOR MIDE EL PORCENTAJE DE LAS UNIDADES DE PRODUCCIÓN AGRÍCOLAS QUE SON ATENDIDAS CON ACCIONES DE ACOMPAÑAMIENTO TÉCNICO FITOSANITARIO

Tipo	Dimensión	Frecuencia de Medición	Desagregación Geográfica	Tipo de Fórmula
GESTION	EFICIENCIA	SEMESTRAL	ESTATAL	PORCENTAJE
Unidad de Medida		Método de Cálculo	Área Responsable	
PORCENTAJE		(V1/V2)*100	DIRECCIÓN DE AGRICULTURA.	

Características del Indicador

Claridad	Relevancia	Economía	Monitoreable	Adecuado	Aporte Marginal
CUMPLE	CUMPLE	CUMPLE	CUMPLE	CUMPLE	NO_APLICA

Justificación

EL INDICADOR ES DE FÁCIL INTERPRETACIÓN PARA CUALQUIER USUARIO DE LA INFORMACIÓN.	EL INDICADOR MUESTRA EL AVANCE LOGRADO POR EL OBJETIVO.	EL INDICADOR SE PRODUCE SIN NINGUNA EROGACIÓN.	EL INDICADOR SE ENCUENTRA DISPONIBLE EN CUALQUIER MOMENTO PARA SU CONSULTA.	ES ADECUADO YA QUE MIDE EL PORCENTAJE DE ACOMPAÑAMIENTO TÉCNICO.	NO TIENE APORTACIÓN MARGINAL.
---	---	--	---	--	-------------------------------

Serie de Información disponible: 2024

Medios de Verificación

INFORME DE LAS UNIDADES DE PRODUCCIÓN QUE RECIBEN ACOMPAÑAMIENTO TÉCNICO FITOSANITARIO 2025, ELABORADO Y DISPONIBLE EN LA DIRECCIÓN DE AGRICULTURA CON FRECUENCIA DE MEDICIÓN SEMESTRAL

Fuentes de Información

ESTADÍSTICA A CARGO DE LA DIRECCIÓN DE AGRICULTURA.

Determinación de Metas - Indicador

Línea Base			Meta y Periodo de Cumplimiento		Parámetros de Semaforización		
Valor	Año	Periodo	Valor	Periodo	>=95.00Y <=115.00	>=90.00Y <=95.00	<90.00Y >= 115.00
100.00	2024	DICIEMBRE	100.00	DICIEMBRE			

Comportamiento del Indicador hacia la meta: NOMINAL

Factibilidad: MEDIA

Descripción de la Factibilidad: DEPENDE DE LAS CONDICIONES CLIMATOLÓGICAS Y CONTINGENCIAS SANITARIAS.

**Metas de la Administración**

Año	2025	2026	2027	2028	2029	2030
Valor	100.00	100.00	100.00	100.00	100.00	100.00
Periodo	DICIEMBRE	DICIEMBRE	DICIEMBRE	DICIEMBRE	DICIEMBRE	DICIEMBRE

**Meta Anual**

ENERO	FEBRERO	MARZO	ABRIL	MAYO	JUNIO	JULIO	AGOSTO	SEPTIEMBRE	OCTUBRE	NOVIEMBRE	DICIEMBRE
					50.00						
											50.00
											ANUAL: 100.00

**Variable (1)**

**Variable:** UNIDADES DE PRODUCCIÓN APOYADAS CON ACOMPAÑAMIENTO TÉCNICO FITOSANITARIO.

**Definición:** MIDE A LAS UNIDADES DE PRODUCCIÓN QUE RECIBEN ACOMPAÑAMIENTO TÉCNICO PARA PREVENIR Y TRATAR LAS DIVERSAS ENFERMEDADES QUE PUEDEN PADECER LAS PLANTAS

Unidad de Medida:	Frecuencia de Medición:	Desagregación Geográfica:	Disponibilidad de la Información:
UNIDAD DE PRODUCCIÓN	SEMESTRAL	ESTATAL	31/12/2025

**Meta Anual**

ENERO	FEBRERO	MARZO	ABRIL	MAYO	JUNIO	JULIO	AGOSTO	SEPTIEMBRE	OCTUBRE	NOVIEMBRE	DICIEMBRE
					2,500.00						
											2,500.00
											ANUAL: 5,000.00

**Variable (2)**

**Variable:** UNIDADES DE PRODUCCIÓN PROGRAMADAS PARA RECIBIR ACOMPAÑAMIENTO TÉCNICO FITOSANITARIO.

**Definición:** MIDE A LAS UNIDADES DE PRODUCCIÓN PROGRAMADAS PARA RECIBIR ACOMPAÑAMIENTO TÉCNICO PARA PREVENIR Y TRATAR LAS DIVERSAS ENFERMEDADES QUE PUEDEN PADECER LAS PLANTAS

Unidad de Medida:	Frecuencia de Medición:	Desagregación Geográfica:	Disponibilidad de la Información:
UNIDAD DE PRODUCCIÓN	SEMESTRAL	ESTATAL	31/12/2025

**Meta Anual**

ENERO	FEBRERO	MARZO	ABRIL	MAYO	JUNIO	JULIO	AGOSTO	SEPTIEMBRE	OCTUBRE	NOVIEMBRE	DICIEMBRE
					5,000.00						
											5,000.00
											ANUAL: 5,000.00

Datos de Identificación del Programa Presupuestario (PP)

Responsable del PP

Ramo: 12 DESARROLLO RURAL

Instancia(s) Ejecutora(s)

125 SECRETARÍA DE AGRICULTURA Y DESARROLLO RURAL

Institución: 125 SECRETARÍA DE AGRICULTURA Y DESARROLLO RURAL

Unidad Responsable: 2000 SUBSECRETARÍA DE PRODUCCIÓN Y PRODUCTIVIDAD PRIMARIA

Población Objetivo: UNIDADES DE PRODUCCIÓN DEL SECTOR RURAL QUE PRESENTAN BAJA PRODUCTIVIDAD AGRÍCOLA

Alineación

Plan Estatal de Desarrollo

Eje: 03 FORTALECIMIENTO DEL CAMPO E IMPULSO A LA ECONOMÍA JUSTA Y SOCIAL

Objetivo: 01 CONSOLIDAR LOS MECANISMOS QUE IMPULSAN A LOS DIFERENTES SECTORES ECONÓMICOS DEL ESTADO, CON ENFOQUE EN EL DESARROLLO SOSTENIBLE.

Temática: 01 CAMPO POBLANO

Objetivo Específico: 01 MEJORAR LA PRODUCTIVIDAD DEL MEDIO RURAL CONTRIBUYENDO AL BIENESTAR DE LAS PERSONAS.

Estrategia: 01 POTENCIALIZAR AL SECTOR PRIMARIO, CON BASE EN LAS VOCACIONES PRODUCTIVAS REGIONALES.

Línea de Acción: 2 IMPULSAR LA TECNIFICACIÓN Y EL EQUIPAMIENTO PRODUCTIVO.

Línea de Acción: 4 FORTALECER LA SANIDAD E INOCUIDAD DE LOS PRODUCTOS AGROPECUARIOS, ACUÍCOLAS Y APÍCOLAS.

Resumen Narrativo

CAPACITACIÓN Y ASESORÍA EN TECNIFICACIÓN HIDROAGRÍCOLA PROPORCIONADA.

Datos de Identificación del Indicador

Indicador: PORCENTAJE DE UNIDADES DE PRODUCCIÓN RURAL ATENDIDAS CON CAPACITACIÓN Y ASESORÍA EN TECNIFICACIÓN HIDROAGRÍCOLA.

Definición: EL INDICADOR MIDE EL RESULTADO DEL PORCENTAJE DE UNIDADES DE PRODUCCIÓN RURAL ATENDIDAS CON CAPACITACIÓN Y ASESORÍA EN TECNIFICACIÓN HIDROAGRÍCOLA.

Tipo	Dimensión	Frecuencia de Medición	Desagregación Geográfica	Tipo de Fórmula
GESTION	EFICIENCIA	SEMESTRAL	ESTATAL	PORCENTAJE
Unidad de Medida		Método de Cálculo	Área Responsable	
UNIDAD DE PRODUCCIÓN		(V1/V2)*100	DIRECCIÓN DE MANEJO DE SUELO Y AGUA.	

Características del Indicador

Claridad	Relevancia	Economía	Monitoreable	Adecuado	Aporte Marginal
CUMPLE	CUMPLE	CUMPLE	CUMPLE	CUMPLE	NO_APLICA

Justificación

EL INDICADOR ES DE FÁCIL INTERPRETACIÓN PARA CUALQUIER USUARIO DE LA INFORMACIÓN	EL INDICADOR MUESTRA EL AVANCE LOGRADO POR EL OBJETIVO.	EL INDICADOR SE PRODUCE SIN NINGUNA EROGACIÓN.	EL INDICADOR SE ENCUENTRA DISPONIBLE EN CUALQUIER MOMENTO PARA SU CONSULTA	ES ADECUADO YA QUE MIDE EL PORCENTAJE DE CAPACITACIONES Y ASESORÍAS	NO TIENE APORTACIÓN MARGINAL.
--	---	--	--	---	-------------------------------

Serie de Información disponible: 2024

Medios de Verificación

REPORTE DE LAS UNIDADES DE PRODUCCIÓN RURAL ATENDIDAS CON CAPACITACIÓN Y ASESORÍA PARA LA TECNIFICACIÓN HIDROAGRÍCOLA 2025, ELABORADA POR LA DIRECCIÓN DE MANEJO DE SUELO Y AGUA CON FRECUENCIA DE MEDICIÓN SEMESTRAL

Fuentes de Información

ESTADÍSTICA A CARGO D LA DIRECCIÓN DE MANEJO DE SUELO Y AGUA

Determinación de Metas - Indicador

Línea Base			Meta y Periodo de Cumplimiento		Parámetros de Semaforización		
Valor	Año	Periodo	Valor	Periodo	>=95.00Y <=115.00	>=90.00Y <=95.00	<90.00Y >= 115.00
100.00	2024	DICIEMBRE	100.00	DICIEMBRE			

Comportamiento del Indicador hacia la meta: NOMINAL

Factibilidad: MEDIA

Descripción de la Factibilidad: DEPENDE DE LAS CONDICIONES CLIMATOLÓGICAS Y CONTINGENCIAS SANITARIAS



Metas de la Administración

Año	2025	2026	2027	2028	2029	2030
Valor	100.00	100.00	100.00	100.00	100.00	100.00
Periodo	DICIEMBRE	DICIEMBRE	DICIEMBRE	DICIEMBRE	DICIEMBRE	DICIEMBRE

Meta Anual

ENERO	FEBRERO	MARZO	ABRIL	MAYO	JUNIO	JULIO	AGOSTO	SEPTIEMBRE	OCTUBRE	NOVIEMBRE	DICIEMBRE
					25.00						
											75.00
											100.00

Variable (1)

**Variable:** UNIDADES DE PRODUCCIÓN RURAL ATENDIDAS CON TECNIFICACIÓN HIDROAGRICOLA

**Definición:** MIDE A LAS UNIDADES DE PRODUCCIÓN RURAL ATENDIDAS CON CONOCIMIENTOS EN EL MEJOR USO Y DISTRIBUCIÓN DEL AGUA EN EL CAMPO

Unidad de Medida:	Frecuencia de Medición:	Desagregación Geográfica:	Disponibilidad de la Información:
UNIDAD DE PRODUCCIÓN	SEMESTRAL	ESTATAL	31/01/2026

Meta Anual

ENERO	FEBRERO	MARZO	ABRIL	MAYO	JUNIO	JULIO	AGOSTO	SEPTIEMBRE	OCTUBRE	NOVIEMBRE	DICIEMBRE
					10.00						
											30.00
											40.00

Variable (2)

**Variable:** UNIDADES DE PRODUCCIÓN PROGRAMADAS CON TECNIFICACIÓN HIDROAGRICOLA

**Definición:** MIDE A LAS UNIDADES DE PRODUCCIÓN RURAL QUE SON PROGRAMADAS PARA OBTENER CONOCIMIENTOS EN EL MEJOR USO Y DISTRIBUCIÓN DEL AGUA EN EL CAMPO

Unidad de Medida:	Frecuencia de Medición:	Desagregación Geográfica:	Disponibilidad de la Información:
UNIDAD DE PRODUCCIÓN	SEMESTRAL	ESTATAL	31/12/2025

Meta Anual

ENERO	FEBRERO	MARZO	ABRIL	MAYO	JUNIO	JULIO	AGOSTO	SEPTIEMBRE	OCTUBRE	NOVIEMBRE	DICIEMBRE
					40.00						
											40.00
											40.00

Datos de Identificación del Programa Presupuestario (PP)

Responsable del PP

Ramo: 12 DESARROLLO RURAL

Instancia(s) Ejecutora(s)

125 SECRETARÍA DE AGRICULTURA Y DESARROLLO RURAL

Institución: 125 SECRETARÍA DE AGRICULTURA Y DESARROLLO RURAL

Unidad Responsable: 2002 DIRECCIÓN PECUARIA

Población Objetivo: UNIDADES DE PRODUCCIÓN CON ACTIVIDAD PECUARIA QUE PRESENTAN BAJA PRODUCTIVIDAD

Alineación

Plan Estatal de Desarrollo

Eje: 03 FORTALECIMIENTO DEL CAMPO E IMPULSO A LA ECONOMÍA JUSTA Y SOCIAL

Objetivo: 01 CONSOLIDAR LOS MECANISMOS QUE IMPULSAN A LOS DIFERENTES SECTORES ECONÓMICOS DEL ESTADO, CON ENFOQUE EN EL DESARROLLO SOSTENIBLE.

Temática: 01 CAMPO POBLANO

Objetivo Específico: 01 MEJORAR LA PRODUCTIVIDAD DEL MEDIO RURAL CONTRIBUYENDO AL BIENESTAR DE LAS PERSONAS.

Estrategia: 01 POTENCIALIZAR AL SECTOR PRIMARIO, CON BASE EN LAS VOCACIONES PRODUCTIVAS REGIONALES.

Línea de Acción: 1 FORTALECER LOS SISTEMAS PRODUCTIVOS REGIONALES.

Línea de Acción: 4 FORTALECER LA SANIDAD E INOCUIDAD DE LOS PRODUCTOS AGROPECUARIOS, ACUÍCOLAS Y APÍCOLAS.

Resumen Narrativo

CONTRIBUIR AL INCREMENTO DE LA PRODUCCIÓN DEL SECTOR PECUARIO MEDIANTE EL FORTALECIMIENTO DE LA PRODUCTIVIDAD Y COMPETITIVIDAD.

Datos de Identificación del Indicador

Indicador: VARIACIÓN PORCENTUAL DEL INCREMENTO DEL VALOR DE LA PRODUCCIÓN GANADERA EN EL ESTADO DE PUEBLA.

Definición: EL INDICADOR MIDE EL RESULTADO DE LA VARIACIÓN PORCENTUAL DEL VALOR DE LA PRODUCCIÓN PECUARIA O GANADERA DEL ESTADO DE PUEBLA

Tipo	Dimensión	Frecuencia de Medición	Desagregación Geográfica	Tipo de Fórmula
ESTRATEGICO	EFICACIA	ANUAL	ESTATAL	VARIACIÓN PORCENTUAL
Unidad de Medida		Método de Cálculo	Área Responsable	
PORCENTAJE		$((V2-V1)/V1)*100$	DIRECCIÓN PECUARIA	

Características del Indicador

Claridad	Relevancia	Economía	Monitoreable	Adecuado	Aporte Marginal
CUMPLE	CUMPLE	CUMPLE	CUMPLE	CUMPLE	NO_APLICA

Justificación

EL INDICADOR ES DE FÁCIL INTERPRETACIÓN PARA CUALQUIER USUARIO DE LA INFORMACIÓN.	EL INDICADOR MUESTRA EL AVANCE LOGRADO POR EL OBJETIVO.	EL INDICADOR SE PRODUCE SIN NINGUNA EROGACIÓN.	EL INDICADOR SE ENCUENTRA DISPONIBLE EN CUALQUIER MOMENTO PARA SU CONSULTA.	ES ADECUADO YA QUE MIDE EL PORCENTAJE DE INCREMENTO DE LA PRODUCCIÓN.	NO TIENE APORTACIÓN MARGINAL.
---	---	--	---	---	-------------------------------

Serie de Información disponible: 2022-2023

Medios de Verificación

ESTADÍSTICA DEL INCREMENTO DEL VALOR DE LA PRODUCCIÓN GANADERA O PECUARIA DEL ESTADO DE PUEBLA, ELABORADO POR LA DIRECCIÓN PECUARIA DE FORMA ANUAL CON DATOS DEL SERVICIO DE INFORMACIÓN AGROALIMENTARIA Y PESQUERA (SIAP) DISPONIBLE EN: [https://nube.siap.gob.mx/cierre\\_pecuario/](https://nube.siap.gob.mx/cierre_pecuario/)

Fuentes de Información

ESTADÍSTICA DISPONIBLE PARA SU CONSULTA EN LA PÁGINA: [https://nube.siap.gob.mx/cierre\\_pecuario/](https://nube.siap.gob.mx/cierre_pecuario/)

Determinación de Metas - Indicador

Línea Base			Meta y Periodo de Cumplimiento		Parámetros de Semafización		
Valor	Año	Periodo	Valor	Periodo	> 5.74Y <= 6.95	>= 5.44Y <= 5.74	< 5.44Y > 6.95
6.05	2025	DICIEMBRE	6.05	DICIEMBRE			

Comportamiento del Indicador hacia la meta: NOMINAL

Factibilidad: MEDIA

Descripción de la Factibilidad: DE LAS CONDICIONES CLIMATOLÓGICAS Y DE CONTINGENCIAS SANITARIAS.

**Metas de la Administración**

Año	2025	2026	2027	2028	2029	2030
Valor	6.05	6.05	6.80	6.60	7.00	7.00
Periodo	DICIEMBRE	DICIEMBRE	DICIEMBRE	DICIEMBRE	DICIEMBRE	DICIEMBRE

**Meta Anual**

ENERO	FEBRERO	MARZO	ABRIL	MAYO	JUNIO	JULIO	AGOSTO	SEPTIEMBRE	OCTUBRE	NOVIEMBRE	DICIEMBRE
											6.05
											Annual: 6.05

**Variable (1)**

**Variable:** VALOR DE LA PRODUCCIÓN GANADERA O PECUARIA DEL ESTADO DE PUEBLA 2022

**Definición:** CORRESPONDE A LA INFORMACIÓN DE LA CANTIDAD MONETARIA DEL VALOR DE LA PRODUCCIÓN PECUARIA O GANADERA PARA EL AÑO 2022

**Unidad de Medida:**

MILES DE PESOS

**Frecuencia de Medición:**

ANUAL

**Desagregación Geográfica:**

ESTATAL

**Disponibilidad de la Información:**

31/12/2025

**Meta Anual**

ENERO	FEBRERO	MARZO	ABRIL	MAYO	JUNIO	JULIO	AGOSTO	SEPTIEMBRE	OCTUBRE	NOVIEMBRE	DICIEMBRE
											34,449,397.88
											ANUAL: 34,449,397.88

**Variable (2)**

**Variable:** VALOR DE LA PRODUCCIÓN GANADERA O PECUARIA DEL ESTADO DE PUEBLA 2023

**Definición:** CORRESPONDE A LA INFORMACIÓN DE LA CANTIDAD MONETARIA DEL VALOR DE LA PRODUCCIÓN PECUARIA O GANADERA PARA EL AÑO 2023

**Unidad de Medida:**

MILES DE PESOS

**Frecuencia de Medición:**

ANUAL

**Desagregación Geográfica:**

ESTATAL

**Disponibilidad de la Información:**

31/12/2024

**Meta Anual**

ENERO	FEBRERO	MARZO	ABRIL	MAYO	JUNIO	JULIO	AGOSTO	SEPTIEMBRE	OCTUBRE	NOVIEMBRE	DICIEMBRE
											36,532,706.13
											ANUAL: 36,532,706.13

Datos de Identificación del Programa Presupuestario (PP)

Responsable del PP

Ramo: 12 DESARROLLO RURAL

Instancia(s) Ejecutora(s)

125 SECRETARÍA DE AGRICULTURA Y DESARROLLO RURAL

Institución: 125 SECRETARÍA DE AGRICULTURA Y DESARROLLO RURAL

Unidad Responsable: 2002 DIRECCIÓN PECUARIA

Población Objetivo: UNIDADES DE PRODUCCIÓN CON ACTIVIDAD PECUARIA QUE PRESENTAN BAJA PRODUCTIVIDAD

Alineación

Plan Estatal de Desarrollo

Eje: 03 FORTALECIMIENTO DEL CAMPO E IMPULSO A LA ECONOMÍA JUSTA Y SOCIAL

Objetivo: 01 CONSOLIDAR LOS MECANISMOS QUE IMPULSAN A LOS DIFERENTES SECTORES ECONÓMICOS DEL ESTADO, CON ENFOQUE EN EL DESARROLLO SOSTENIBLE.

Temática: 01 CAMPO POBLANO

Objetivo Específico: 01 MEJORAR LA PRODUCTIVIDAD DEL MEDIO RURAL CONTRIBUYENDO AL BIENESTAR DE LAS PERSONAS.

Estrategia: 01 POTENCIALIZAR AL SECTOR PRIMARIO, CON BASE EN LAS VOCACIONES PRODUCTIVAS REGIONALES.

Línea de Acción: 1 FORTALECER LOS SISTEMAS PRODUCTIVOS REGIONALES.

Línea de Acción: 4 FORTALECER LA SANIDAD E INOCUIDAD DE LOS PRODUCTOS AGROPECUARIOS, ACUÍCOLAS Y APÍCOLAS.

Resumen Narrativo

LAS UNIDADES DE PRODUCCIÓN PECUARIAS, ACUÍCOLAS Y APÍCOLAS FORTALECEN SU PRODUCTIVIDAD, SANIDAD E INOCUIDAD.

Datos de Identificación del Indicador

Indicador: PORCENTAJE DE UNIDADES DE PRODUCCIÓN FORTALECIDAS EN SU PRODUCTIVIDAD Y SANIDAD AGROPECUARIA.

Definición: EL INDICADOR MIDE EL RESULTADO DE LAS ACCIONES DE ACOMPAÑAMIENTO TÉCNICO PROPORCIONADAS A LAS UNIDADES DE PRODUCCIÓN PECUARIAS, ACUÍCOLAS Y APÍCOLAS PARA FORTALECER SU PRODUCTIVIDAD, SANIDAD E INOCUIDAD. SU FORTALECIMIENTO

Tipo	Dimensión	Frecuencia de Medición	Desagregación Geográfica	Tipo de Fórmula
ESTRATEGICO	EFICIENCIA	ANUAL	ESTATAL	PORCENTAJE
Unidad de Medida	Unidad de Medida	Método de Cálculo	Área Responsable	
PORCENTAJE	PORCENTAJE	(V1/V2)*100	DIRECCIÓN PECUARIA	

Características del Indicador

Claridad	Relevancia	Economía	Monitoreable	Adecuado	Aporte Marginal
CUMPLE	CUMPLE	CUMPLE	CUMPLE	CUMPLE	NO_APLICA

Justificación

EL INDICADOR ES DE FÁCIL INTERPRETACIÓN PARA CUALQUIER USUARIO DE LA INFORMACIÓN.	EL INDICADOR MUESTRA EL AVANCE LOGRADO POR EL OBJETIVO.	EL INDICADOR SE PRODUCE SIN NINGUNA EROGACIÓN.	EL INDICADOR SE ENCUENTRA DISPONIBLE EN CUALQUIER MOMENTO PARA SU CONSULTA.	ES ADECUADO YA QUE MIDE EL PORCENTAJE DE UNIDADES DE PRODUCCIÓN FORTALECIDAS EN SU PRODUCTIVIDAD Y SANIDAD.	NO TIENE APORTACIÓN MARGINAL.
---	---	--	---	---	-------------------------------

Serie de Información disponible: 2025

Medios de Verificación

CONCENTRADO DE LAS UNIDADES DE PRODUCCIÓN PECUARIAS, ACUÍCOLAS Y APÍCOLAS QUE RECIBEN ACOMPAÑAMIENTO TÉCNICO PARA FORTALECER SU PRODUCCIÓN, SANIDAD E INOCUIDAD 2025, ELABORADO Y DISPONIBLE EN LA DIRECCIÓN PECUARIA; FRECUENCIA DE MEDICIÓN ANUAL

Fuentes de Información

ESTADÍSTICA DE LA DIRECCIÓN PECUARIA.

Determinación de Metas - Indicador

Línea Base			Meta y Periodo de Cumplimiento		Parámetros de Semaforización		
Valor	Año	Periodo	Valor	Periodo	>=95.00Y <=115.00	>=90.00Y <=95.00	<90.00Y >= 115.00
100.00	2025	DICIEMBRE	100.00	DICIEMBRE			

Comportamiento del Indicador hacia la meta: NOMINAL

Factibilidad: MEDIA

Descripción de la Factibilidad: LAS CONDICIONES AMBIENTALES, DE SEGURIDAD, SANITARIAS Y DEL MERCADO DE INSUMOS ESTRATÉGICOS PARA LA PRODUCCIÓN SON FAVORABLES.

Metas de la Administración

Año	2025	2026	2027	2028	2029	2030
Valor	100.00	100.00	100.00	100.00	100.00	100.00
Periodo	DICIEMBRE	DICIEMBRE	DICIEMBRE	DICIEMBRE	DICIEMBRE	DICIEMBRE

Meta Anual

ENERO	FEBRERO	MARZO	ABRIL	MAYO	JUNIO	JULIO	AGOSTO	SEPTIEMBRE	OCTUBRE	NOVIEMBRE	DICIEMBRE
											100.00
											ANUAL: 100.00

Variable (1)

**Variable:** UNIDADES DE PRODUCCIÓN PECUARIAS, ACUÍCOLAS Y APÍCOLAS CON ACOMPAÑAMIENTO TÉCNICO EN PRODUCTIVIDAD, SANIDAD E INOCUIDAD PECUARIA.

**Definición:** CORRESPONDE A LA INFORMACIÓN DE LAS UNIDADES DE PRODUCCIÓN PECUARIAS, ACUÍCOLAS Y APÍCOLAS CON ACOMPAÑAMIENTO TÉCNICO EN PRODUCTIVIDAD, SANIDAD E INOCUIDAD PECUARIA.

<b>Unidad de Medida:</b> UNIDAD DE PRODUCCIÓN	<b>Frecuencia de Medición:</b> ANUAL	<b>Desagregación Geográfica:</b> ESTATAL	<b>Disponibilidad de la Información:</b> 31/12/2025
--	---	---	--

Meta Anual

ENERO	FEBRERO	MARZO	ABRIL	MAYO	JUNIO	JULIO	AGOSTO	SEPTIEMBRE	OCTUBRE	NOVIEMBRE	DICIEMBRE
											1,000.00
											ANUAL: 1,000.00

Variable (2)

**Variable:** UNIDADES DE PRODUCCIÓN PECUARIAS, ACUÍCOLAS Y APÍCOLAS QUE REQUIEREN ACOMPAÑAMIENTO TÉCNICO EN PRODUCTIVIDAD, SANIDAD E INOCUIDAD PECUARIA.

**Definición:** CORRESPONDE A LA INFORMACIÓN DE LAS UNIDADES DE PRODUCCIÓN PECUARIAS, ACUÍCOLAS Y APÍCOLAS QUE REQUIEREN ACOMPAÑAMIENTO TÉCNICO EN PRODUCTIVIDAD, SANIDAD E INOCUIDAD PECUARIA.

<b>Unidad de Medida:</b> UNIDAD DE PRODUCCIÓN	<b>Frecuencia de Medición:</b> ANUAL	<b>Desagregación Geográfica:</b> ESTATAL	<b>Disponibilidad de la Información:</b> 31/12/2025
--	---	---	--

Meta Anual

ENERO	FEBRERO	MARZO	ABRIL	MAYO	JUNIO	JULIO	AGOSTO	SEPTIEMBRE	OCTUBRE	NOVIEMBRE	DICIEMBRE
											1,000.00
											ANUAL: 1,000.00

Datos de Identificación del Programa Presupuestario (PP)

Responsable del PP

Ramo: 12 DESARROLLO RURAL

Instancia(s) Ejecutora(s)

125 SECRETARÍA DE AGRICULTURA Y DESARROLLO RURAL

Institución: 125 SECRETARÍA DE AGRICULTURA Y DESARROLLO RURAL

Unidad Responsable: 2002 DIRECCIÓN PECUARIA

Población Objetivo: UNIDADES DE PRODUCCIÓN CON ACTIVIDAD PECUARIA QUE PRESENTAN BAJA PRODUCTIVIDAD

Alineación

Plan Estatal de Desarrollo

Eje: 03 FORTALECIMIENTO DEL CAMPO E IMPULSO A LA ECONOMÍA JUSTA Y SOCIAL

Objetivo: 01 CONSOLIDAR LOS MECANISMOS QUE IMPULSAN A LOS DIFERENTES SECTORES ECONÓMICOS DEL ESTADO, CON ENFOQUE EN EL DESARROLLO SOSTENIBLE.

Temática: 01 CAMPO POBLANO

Objetivo Específico: 01 MEJORAR LA PRODUCTIVIDAD DEL MEDIO RURAL CONTRIBUYENDO AL BIENESTAR DE LAS PERSONAS.

Estrategia: 01 POTENCIALIZAR AL SECTOR PRIMARIO, CON BASE EN LAS VOCACIONES PRODUCTIVAS REGIONALES.

Línea de Acción: 1 FORTALECER LOS SISTEMAS PRODUCTIVOS REGIONALES.

Línea de Acción: 4 FORTALECER LA SANIDAD E INOCUIDAD DE LOS PRODUCTOS AGROPECUARIOS, ACUÍCOLAS Y APÍCOLAS.

Resumen Narrativo

CAPACITACIÓN Y ASESORÍA A LAS UNIDADES DE PRODUCCIÓN PECUARIAS, ACUÍCOLAS Y APÍCOLAS PROPORCIONADA.

Datos de Identificación del Indicador

Indicador: PORCENTAJE DE UNIDADES DE PRODUCCIÓN PECUARIAS, ACUÍCOLAS Y APÍCOLAS QUE RECIBEN CAPACITACIÓN Y ASESORÍA.

Definición: EL INDICADOR MIDE EL RESULTADO DE LAS ACCIONES DE CAPACITACIÓN Y ASESORÍA QUE RECIBEN LAS UNIDADES DE PRODUCCIÓN PECUARIAS, ACUÍCOLAS Y APÍCOLAS

Tipo	Dimensión	Frecuencia de Medición	Desagregación Geográfica	Tipo de Fórmula
GESTION	EFICIENCIA	SEMESTRAL	LOCALIDAD	PORCENTAJE
Unidad de Medida		Método de Cálculo	Área Responsable	
PORCENTAJE		(V1/V2)*100	DIRECCIÓN PECUARIA	

Características del Indicador

Claridad	Relevancia	Economía	Monitoreable	Adecuado	Aporte Marginal
CUMPLE	CUMPLE	CUMPLE	CUMPLE	CUMPLE	NO_APLICA

Justificación

EL INDICADOR ES DE FÁCIL INTERPRETACIÓN PARA CUALQUIER USUARIO DE LA INFORMACIÓN.	EL INDICADOR MUESTRA EL AVANCE LOGRADO POR EL OBJETIVO. REFLEJA UNA DIMENSIÓN IMPORTANTE DEL LOGRO DEL COMPONENTE.	EL INDICADOR SE PRODUCE SIN NINGUNA EROGACIÓN.	EL INDICADOR SE ENCUENTRA DISPONIBLE EN CUALQUIER MOMENTO PARA SU CONSULTA.	ES ADECUADO YA QUE MIDE EL PORCENTAJE DE LAS UNIDADES DE PRODUCCIÓN QUE SE BENEFICIAN CON CAPACITACIÓN Y ASESORÍAS.	NO TIENE APORTACIÓN MARGINAL.
---	--	--	---	---	-------------------------------

Serie de Información disponible: 2023

Medios de Verificación

INFORME DE LAS UNIDADES DE PRODUCCIÓN PECUARIAS, ACUÍCOLAS Y APÍCOLAS QUE SE BENEFICIAN CON CAPACITACIÓN Y ASESORÍA EN LA CRIANZA DE ANIMALES 2025, ELABORADO POR LA DIRECCIÓN PECUARIA CON FRECUENCIA DE MEDICIÓN SEMESTRAL

Fuentes de Información

ESTADÍSTICA A CARGO DE LA DIRECCIÓN PECUARIA.

Determinación de Metas - Indicador

Línea Base			Meta y Periodo de Cumplimiento		Parámetros de Semaforización		
Valor	Año	Periodo	Valor	Periodo			
100.00	2023	DICIEMBRE	100.00	DICIEMBRE	>=95.00Y<=115.00	>=90.00Y<=95.00	<90.00Y<=115.00

Comportamiento del Indicador hacia la meta: NOMINAL

Factibilidad: MEDIA

Descripción de la Factibilidad: DEPENDE DE LA ESTABILIDAD ECONÓMICA EN EL PAÍS.

Metas de la Administración

Año	2025	2026	2027	2028	2029	2030
Valor	100.00	100.00	100.00	100.00	100.00	100.00
Periodo	DICIEMBRE	DICIEMBRE	DICIEMBRE	DICIEMBRE	DICIEMBRE	DICIEMBRE

Meta Anual

ENERO	FEBRERO	MARZO	ABRIL	MAYO	JUNIO	JULIO	AGOSTO	SEPTIEMBRE	OCTUBRE	NOVIEMBRE	DICIEMBRE
					33.33						
											Anual: 66.67
											100.00

Variable (1)

**Variable:** UNIDADES DE PRODUCCIÓN PECUARIAS ACUÍCOLAS Y APÍCOLAS ATENDIDAS CON CAPACITACIÓN Y ASESORÍA.

**Definición:** CORRESPONDE A LAS UNIDADES DE PRODUCCIÓN PECUARIAS ACUÍCOLAS Y APÍCOLAS ATENDIDAS CON CAPACITACIÓN Y ASESORÍA EN LA CRIANZA DE ANIMALES.

Unidad de Medida:	Frecuencia de Medición:	Desagregación Geográfica:	Disponibilidad de la Información:
UNIDAD DE PRODUCCIÓN	SEMESTRAL	LOCALIDAD	31/12/2025

Meta Anual

ENERO	FEBRERO	MARZO	ABRIL	MAYO	JUNIO	JULIO	AGOSTO	SEPTIEMBRE	OCTUBRE	NOVIEMBRE	DICIEMBRE
					50.00						
											ANUAL: 100.00
											150.00

Variable (2)

**Variable:** UNIDADES DE PRODUCCIÓN PECUARIAS ACUÍCOLAS Y APÍCOLAS PROGRAMADAS PARA RECIBIR CAPACITACIÓN Y ASESORÍA.

**Definición:** CORRESPONDE A LAS UNIDADES DE PRODUCCIÓN PECUARIAS, ACUÍCOLAS Y APÍCOLAS PROGRAMADAS PARA RECIBIR CAPACITACIÓN Y ASESORÍA. EN LA CRIANZA DE ANIMALES

Unidad de Medida:	Frecuencia de Medición:	Desagregación Geográfica:	Disponibilidad de la Información:
UNIDAD DE PRODUCCIÓN	SEMESTRAL	LOCALIDAD	31/12/2025

Meta Anual

ENERO	FEBRERO	MARZO	ABRIL	MAYO	JUNIO	JULIO	AGOSTO	SEPTIEMBRE	OCTUBRE	NOVIEMBRE	DICIEMBRE
					150.00						
											ANUAL: 150.00
											150.00

Datos de Identificación del Programa Presupuestario (PP)

Responsable del PP

Instancia(s) Ejecutora(s)

Ramo: 12 DESARROLLO RURAL

125 SECRETARÍA DE AGRICULTURA Y DESARROLLO RURAL

Institución: 125 SECRETARÍA DE AGRICULTURA Y DESARROLLO RURAL

Unidad Responsable: 2002 DIRECCIÓN PECUARIA

Población Objetivo: UNIDADES DE PRODUCCIÓN CON ACTIVIDAD PECUARIA QUE PRESENTAN BAJA PRODUCTIVIDAD

Alineación

Plan Estatal de Desarrollo

Eje: 03 FORTALECIMIENTO DEL CAMPO E IMPULSO A LA ECONOMÍA JUSTA Y SOCIAL

Objetivo: 01 CONSOLIDAR LOS MECANISMOS QUE IMPULSAN A LOS DIFERENTES SECTORES ECONÓMICOS DEL ESTADO, CON ENFOQUE EN EL DESARROLLO SOSTENIBLE.

Temática: 01 CAMPO POBLANO

Objetivo Específico: 01 MEJORAR LA PRODUCTIVIDAD DEL MEDIO RURAL CONTRIBUYENDO AL BIENESTAR DE LAS PERSONAS.

Estrategia: 01 POTENCIALIZAR AL SECTOR PRIMARIO, CON BASE EN LAS VOCACIONES PRODUCTIVAS REGIONALES.

Línea de Acción: 1 FORTALECER LOS SISTEMAS PRODUCTIVOS REGIONALES.

Línea de Acción: 4 FORTALECER LA SANIDAD E INOCUIDAD DE LOS PRODUCTOS AGROPECUARIOS, ACUÍCOLAS Y APÍCOLAS.

Resumen Narrativo

COBERTURA DE LOS MUNICIPIOS DEL ESTADO DE PUEBLA CON ACOMPAÑAMIENTO TÉCNICO ZOOSANITARIO Y DE INOCUIDAD REALIZADA.

Datos de Identificación del Indicador

Indicador: PORCENTAJE DE MUNICIPIOS CUBIERTOS CON ACOMPAÑAMIENTO TÉCNICO ZOOSANITARIO E INOCUIDAD PECUARIA.

Definición: EL INDICADOR MIDE EL PORCENTAJE DE MUNICIPIOS CUBIERTOS CON ACOMPAÑAMIENTO TÉCNICO ZOOSANITARIO E INOCUIDAD PECUARIA.

Tipo	Dimensión	Frecuencia de Medición	Desagregación Geográfica	Tipo de Fórmula
GESTION	EFICIENCIA	SEMESTRAL	ESTATAL	PORCENTAJE
Unidad de Medida		Método de Cálculo	Área Responsable	
PORCENTAJE		$(V1/V2)*100$	DIRECCIÓN DE SANIDAD E INOCUIDAD PECUARIA	

Características del Indicador

Claridad	Relevancia	Economía	Monitoreable	Adecuado	Aporte Marginal
CUMPLE	CUMPLE	CUMPLE	CUMPLE	CUMPLE	NO_APLICA

Justificación

EL INDICADOR ES DE FÁCIL INTERPRETACIÓN PARA CUALQUIER USUARIO DE LA INFORMACIÓN.	EL INDICADOR MUESTRA EL AVANCE LOGRADO POR EL OBJETIVO.	EL INDICADOR SE PRODUCE SIN NINGUNA EROGACIÓN.	EL INDICADOR SE ENCUENTRA DISPONIBLE EN CUALQUIER MOMENTO PARA SU CONSULTA.	ES ADECUADO YA QUE MIDE EL PORCENTAJE DE MUNICIPIOS CUBIERTOS CON ACOMPAÑAMIENTO TÉCNICO ZOOSANITARIO E INOCUIDAD PECUARIA.	NO TIENE APORTACIÓN MARGINAL.
---	---	--	---	---	-------------------------------

Serie de Información disponible: 2024

Medios de Verificación

REPORTE DE LOS MUNICIPIOS QUE RECIBEN ACOMPAÑAMIENTO TÉCNICO ZOOSANITARIO E INOCUIDAD PECUARIA 2025, ELABORADO POR LA DIRECCIÓN DE SANIDAD E INOCUIDAD PECUARIA CON FRECUENCIA DE MEDICIÓN SEMESTRAL

Fuentes de Información

ESTADÍSTICA DE LA DIRECCIÓN DE SANIDAD E INOCUIDAD PECUARIA

Determinación de Metas - Indicador

Línea Base			Meta y Periodo de Cumplimiento		Parámetros de Semaforización		
Valor	Año	Periodo	Valor	Periodo			
100.00	2024	DICIEMBRE	100.00	DICIEMBRE	<span style="background-color: green; color: white;">&gt;=95.00Y &lt;=115.00</span>	<span style="background-color: yellow; color: black;">&gt;=90.00Y &lt;=95.00</span>	<span style="background-color: red; color: white;">&lt; 90.00Y &gt; 115.00</span>

Comportamiento del Indicador hacia la meta: NOMINAL

Factibilidad: MEDIA

Descripción de la Factibilidad: DEPENDERÁ DE LAS CONDICIONES CLIMATOLÓGICAS Y CONTINGENCIAS SANITARIAS.



Metas de la Administración

Año	2025	2026	2027	2028	2029	2030
Valor	100.00	100.00	100.00	100.00	100.00	100.00
Periodo	DICIEMBRE	DICIEMBRE	DICIEMBRE	DICIEMBRE	DICIEMBRE	DICIEMBRE

Meta Anual

ENERO	FEBRERO	MARZO	ABRIL	MAYO	JUNIO	JULIO	AGOSTO	SEPTIEMBRE	OCTUBRE	NOVIEMBRE	DICIEMBRE
					100.00						
											100.00
											Anual: 100.00

Variable (1)

**Variable:** NUMERO DE MUNICIPIOS CUBIERTOS CON ACOMPAÑAMIENTO TÉCNICO ZOOSANITARIO E INOCUIDAD PECUARIA.

**Definición:** CORRESPONDE A LA INFORMACIÓN DEL NUMERO DE MUNICIPIOS CUBIERTOS CON ACOMPAÑAMIENTO TÉCNICO ZOOSANITARIO E INOCUIDAD PECUARIA.

**Unidad de Medida:**

MUNICIPIO

**Frecuencia de Medición:**

SEMESTRAL

**Desagregación Geográfica:**

ESTATAL

**Disponibilidad de la Información:**

31/12/2025

Meta Anual

ENERO	FEBRERO	MARZO	ABRIL	MAYO	JUNIO	JULIO	AGOSTO	SEPTIEMBRE	OCTUBRE	NOVIEMBRE	DICIEMBRE
					217.00						
											217.00
											ANUAL: 217.00

Variable (2)

**Variable:** NUMERO DE MUNICIPIOS QUE CONTEMPLA EL PROGRAMA DE SANIDAD AGROALIMENTARIA PARA SER ATENDIDOS CON ACOMPAÑAMIENTO TÉCNICO ZOOSANITARIO E INOCUIDAD PECUARIA

**Definición:** CORRESPONDE AL LOS MUNICIPIOS QUE CONTEMPLA EL PROGRAMA DE SANIDAD AGROALIMENTARIA PARA SER ATENDIDOS CON ACOMPAÑAMIENTO TÉCNICO ZOOSANITARIO E INOCUIDAD PECUARIA

**Unidad de Medida:**

MUNICIPIO

**Frecuencia de Medición:**

SEMESTRAL

**Desagregación Geográfica:**

ESTATAL

**Disponibilidad de la Información:**

31/12/2025

Meta Anual

ENERO	FEBRERO	MARZO	ABRIL	MAYO	JUNIO	JULIO	AGOSTO	SEPTIEMBRE	OCTUBRE	NOVIEMBRE	DICIEMBRE
					217.00						
											217.00
											ANUAL: 217.00

Datos de Identificación del Programa Presupuestario (PP)

Responsable del PP

Ramo: 12 DESARROLLO RURAL

Instancia(s) Ejecutora(s)

125 SECRETARÍA DE AGRICULTURA Y DESARROLLO RURAL

Institución: 125 SECRETARÍA DE AGRICULTURA Y DESARROLLO RURAL

Unidad Responsable: 3100 DIRECCIÓN GENERAL DE SERVICIOS Y APOYOS TÉCNICOS

Población Objetivo: UNIDADES DE PRODUCCIÓN AGROPECUARIAS EN EL ESTADO DE PUEBLA CON PROBLEMAS DE ATENCIÓN DEL ÚLTIMO ESLABÓN DE LA CADENA AGROALIMENTARIA

Alineación

Plan Estatal de Desarrollo

Eje: 03 FORTALECIMIENTO DEL CAMPO E IMPULSO A LA ECONOMÍA JUSTA Y SOCIAL

Objetivo: 01 CONSOLIDAR LOS MECANISMOS QUE IMPULSAN A LOS DIFERENTES SECTORES ECONÓMICOS DEL ESTADO, CON ENFOQUE EN EL DESARROLLO SOSTENIBLE.

Temática: 01 CAMPO POBLANO

Objetivo Específico: 01 MEJORAR LA PRODUCTIVIDAD DEL MEDIO RURAL CONTRIBUYENDO AL BIENESTAR DE LAS PERSONAS.

Estrategia: 01 POTENCIALIZAR AL SECTOR PRIMARIO, CON BASE EN LAS VOCACIONES PRODUCTIVAS REGIONALES.

Línea de Acción: 1 FORTALECER LOS SISTEMAS PRODUCTIVOS REGIONALES.

Línea de Acción: 5 FOMENTAR MECANISMOS EFICACES PARA LA INNOVACIÓN, LA RECONVERSIÓN PRODUCTIVA Y LA VINCULACIÓN DE CADENAS PRODUCTIVAS.

Línea de Acción: 6 IMPULSAR EL COMERCIO LOCAL, REGIONAL, NACIONAL E INTERNACIONAL DE LOS PRODUCTOS DEL CAMPO POBLANO.

Línea de Acción: 7 DESARROLLAR ACCIONES QUE PERMITAN MEJORAR LA CALIDAD DE LOS PRODUCTOS Y SERVICIOS DEL CAMPO POBLANO.

Resumen Narrativo

CONTRIBUIR A MEJORAR LA CADENA PRODUCTIVA Y COMERCIAL AGROALIMENTARIA MEDIANTE LA COMERCIALIZACIÓN Y PROMOCIÓN DE PRODUCTOS DEL CAMPO.

Datos de Identificación del Indicador

Indicador: VALOR DEL INCREMENTO DE LAS EXPORTACIONES DE MERCANCÍAS DEL SECTOR AGROPECUARIO DEL ESTADO DE PUEBLA.

Definición: EL INDICADOR MIDE EL RESULTADO DEL INCREMENTO DE LAS EXPORTACIONES DE MERCANCÍAS DEL SECTOR AGRÍCOLA MÁS LAS OBTENIDAS DE LA CRÍA Y EXPLOTACIÓN DE ANIMALES DEL ESTADO DE PUEBLA.

Tipo	Dimensión	Frecuencia de Medición	Desagregación Geográfica	Tipo de Fórmula
ESTRATEGICO	EFICACIA	ANUAL	ESTATAL	OTRAS
Unidad de Medida		Método de Cálculo	Área Responsable	
MILES DE DÓLARES		DATO ABSOLUTO	SUBSECRETARÍA DE DESARROLLO RURAL	

Características del Indicador

Claridad	Relevancia	Economía	Monitoreable	Adecuado	Aporte Marginal
CUMPLE	CUMPLE	CUMPLE	CUMPLE	CUMPLE	NO_APLICA

Justificación

EL INDICADOR ES DE FÁCIL INTERPRETACIÓN PARA CUALQUIER USUARIO DE LA INFORMACIÓN.	EL INDICADOR MUESTRA EL AVANCE LOGRADO POR EL OBJETIVO.	EL INDICADOR SE PRODUCE SIN NINGUNA EROGACIÓN.	EL INDICADOR SE ENCUENTRA DISPONIBLE EN CUALQUIER MOMENTO PARA SU CONSULTA.	ES ADECUADO YA QUE MIDE INCREMENTO DE LAS EXPORTACIONES DE MERCANCÍAS DEL SECTOR AGROPECUARIO	NO TIENE APORTACIÓN MARGINAL.
---	---	--	---	---	-------------------------------

Serie de Información disponible: 2023

Medios de Verificación

ESTADÍSTICA DEL VALOR DE LAS EXPORTACIONES DE MERCANCÍAS DEL SECTOR AGROPECUARIO DEL ESTADO DE PUEBLA, ELABORADO POR LA DIRECCIÓN GENERAL DE SERVICIOS Y APOYOS TÉCNICOS CON DATOS ACTUALIZADOS DEL BANCO DE INFORMACIÓN ECONÓMICA (BIE), DEL INSTITUTO NACIONAL DE ESTADÍSTICA, GEOGRAFÍA E INFORMÁTICA (INEGI) DE FORMA ANUAL DISPONIBLE EN:

<https://inegi.org.mx/app/indicadores/?tm=0&t=10000215#D696894#D630967#D696894#D696894>

Fuentes de Información

INSTITUTO NACIONAL DE ESTADÍSTICA Y GEOGRAFÍA

<https://inegi.org.mx/app/indicadores/?tm=0&t=10000215#D696894#D630967#D696894#D696894>

4

Determinación de Metas - Indicador

Línea Base			Meta y Periodo de Cumplimiento		Parámetros de SemafORIZACIÓN		
Valor	Año	Periodo	Valor	Periodo	- 268200.20Y <= 324663.40	>= 254084.40Y <= 268200.20	< 254084.40Y > 324663.40
282,316.00	2003	DICIEMBRE	282,316.00	DICIEMBRE			

Comportamiento del Indicador hacia la meta: NOMINAL

Factibilidad: MEDIA

Descripción de la Factibilidad: DEPENDE DE LA ESTABILIDAD ECONÓMICA.

Metas de la Administración

Año	2025	2026	2027	2028	2029	2030
Valor	282316.00	296431.00	302253.00	308478.00	314000.00	314000.00
Periodo	DICIEMBRE	DICIEMBRE	DICIEMBRE	DICIEMBRE	DICIEMBRE	DICIEMBRE

Meta Anual

ENERO	FEBRERO	MARZO	ABRIL	MAYO	JUNIO	JULIO	AGOSTO	SEPTIEMBRE	OCTUBRE	NOVIEMBRE	DICIEMBRE
											282,316.00
											Anual: 282,316.00

Variable (1)

Variable: VALOR DE LAS EXPORTACIONES DE MERCANCIAS DEL SECTOR AGROPECUARIO ANUALES DEL ESTADO DE PUEBLA

Definición: CORRESPONDE A LA INFORMACIÓN DE LA CANTIDAD EN MILES DE DOLARES DE LAS EXPORTACIONES DEL SECTOR AGRÍCOLA Y A LA CRÍA Y EXPLOTACIÓN DE ANIMALES (GANADERO) DEL ESTADO DE PUEBLA

Unidad de Medida:

MILES DE DÓLARES

Frecuencia de Medición:

ANUAL

Desagregación Geográfica:

ESTATAL

Disponibilidad de la Información:

31/12/2025

Meta Anual

ENERO	FEBRERO	MARZO	ABRIL	MAYO	JUNIO	JULIO	AGOSTO	SEPTIEMBRE	OCTUBRE	NOVIEMBRE	DICIEMBRE
											282,316.00
											ANUAL: 282,316.00

Datos de Identificación del Programa Presupuestario (PP)

Responsable del PP

Instancia(s) Ejecutora(s)

Ramo: 12 DESARROLLO RURAL

125 SECRETARÍA DE AGRICULTURA Y DESARROLLO RURAL

Institución: 125 SECRETARÍA DE AGRICULTURA Y DESARROLLO RURAL

Unidad Responsable: 3100 DIRECCIÓN GENERAL DE SERVICIOS Y APOYOS TÉCNICOS

Población Objetivo: UNIDADES DE PRODUCCIÓN AGROPECUARIAS EN EL ESTADO DE PUEBLA CON PROBLEMAS DE ATENCIÓN DEL ÚLTIMO ESLABÓN DE LA CADENA AGROALIMENTARIA

Alineación

Plan Estatal de Desarrollo

Eje: 03 FORTALECIMIENTO DEL CAMPO E IMPULSO A LA ECONOMÍA JUSTA Y SOCIAL

Objetivo: 01 CONSOLIDAR LOS MECANISMOS QUE IMPULSAN A LOS DIFERENTES SECTORES ECONÓMICOS DEL ESTADO, CON ENFOQUE EN EL DESARROLLO SOSTENIBLE.

Temática: 01 CAMPO POBLANO

Objetivo Específico: 01 MEJORAR LA PRODUCTIVIDAD DEL MEDIO RURAL CONTRIBUYENDO AL BIENESTAR DE LAS PERSONAS.

Estrategia: 01 POTENCIALIZAR AL SECTOR PRIMARIO, CON BASE EN LAS VOCACIONES PRODUCTIVAS REGIONALES.

Línea de Acción: 1 FORTALECER LOS SISTEMAS PRODUCTIVOS REGIONALES.

Línea de Acción: 5 FOMENTAR MECANISMOS EFICACES PARA LA INNOVACIÓN, LA RECONVERSIÓN PRODUCTIVA Y LA VINCULACIÓN DE CADENAS PRODUCTIVAS.

Línea de Acción: 6 IMPULSAR EL COMERCIO LOCAL, REGIONAL, NACIONAL E INTERNACIONAL DE LOS PRODUCTOS DEL CAMPO POBLANO.

Línea de Acción: 7 DESARROLLAR ACCIONES QUE PERMITAN MEJORAR LA CALIDAD DE LOS PRODUCTOS Y SERVICIOS DEL CAMPO POBLANO.

Resumen Narrativo

UNIDADES DE PRODUCCIÓN AGROPECUARIAS SE FORTALECEN CON CANALES DE COMERCIALIZACIÓN Y PROMOCIÓN ACORDE A LAS VOCACIONES PRODUCTIVAS DE CADA REGIÓN.

Datos de Identificación del Indicador

Indicador: VALOR DEL INCREMENTO DEL VOLUMEN AGROPECUARIO Y PESQUERO DEL ESTADO DE PUEBLA.

Definición: EL INDICADOR MIDE EL INCREMENTO DEL VOLUMEN EN TONELADAS DE LOS PRODUCTOS AGRÍCOLAS, PECUARIOS Y PESQUEROS DEL ESTADO DE PUEBLA 2023

Tipo	Dimensión	Frecuencia de Medición	Desagregación Geográfica	Tipo de Fórmula
ESTRATEGICO	EFICIENCIA	ANUAL	ESTATAL	OTRAS
Unidad de Medida		Método de Cálculo	Área Responsable	
TONELADA		DATO ABSOLUTO	DIRECCIÓN GENERAL DE SERVICIOS Y APOYOS TÉCNICOS	

Características del Indicador

Claridad	Relevancia	Economía	Monitoreable	Adecuado	Aporte Marginal
CUMPLE	CUMPLE	CUMPLE	CUMPLE	CUMPLE	NO_APLICA

Justificación

EL INDICADOR ES DE FÁCIL INTERPRETACIÓN PARA CUALQUIER USUARIO DE LA INFORMACIÓN.	EL INDICADOR MUESTRA EL AVANCE LOGRADO POR EL OBJETIVO.	EL INDICADOR SE PRODUCE SIN NINGUNA EROGACIÓN.	EL INDICADOR SE ENCUENTRA DISPONIBLE EN CUALQUIER MOMENTO PARA SU CONSULTA.	ES ADECUADO YA QUE MIDE EL INCREMENTO DEL VOLUMEN AGROPECUARIO Y PESQUERO DEL ESTADO DE PUEBLA.	NO TIENE APORTACIÓN MARGINAL.
---	---	--	---	---	-------------------------------

Serie de Información disponible: 2023

Medios de Verificación

ESTADÍSTICA DEL INCREMENTO DEL VALOR DEL VOLUMEN AGROPECUARIO Y PESQUERO DEL ESTADO DE PUEBLA, ELABORADA POR LA DIRECCIÓN GENERAL DE SERVICIOS Y APOYOS TÉCNICOS CON DATOS DE LA INFOGRAFÍA AGROALIMENTARIA DE PUEBLA 2023, PUBLICADA EN 2024 EN EL SERVICIO DE INFORMACIÓN AGROALIMENTARIA Y PESQUERA (SIAP) DE FORMA ANUAL.

DISPONIBLE EN:

[https://nube.siap.gob.mx/gobmx\\_publicaciones\\_siap/pag/2023/Puebla-Infografia-Agroalimentar-a-2023](https://nube.siap.gob.mx/gobmx_publicaciones_siap/pag/2023/Puebla-Infografia-Agroalimentar-a-2023)

Fuentes de Información

SERVICIO DE INFORMACIÓN AGROALIMENTARIA Y PESQUERA (SIAP)

[https://nube.siap.gob.mx/infografias\\_siap/pag/2023/Puebla-Infografia-Agroalimentaria-2023](https://nube.siap.gob.mx/infografias_siap/pag/2023/Puebla-Infografia-Agroalimentaria-2023)

Determinación de Metas - Indicador

Línea Base			Meta y Periodo de Cumplimiento		Parámetros de SemafORIZACIÓN		
Valor	Año	Periodo	Valor	Periodo			
8,759,850.00	2024	DICIEMBRE	8,759,850.00	DICIEMBRE	<div style="display: flex; justify-content: space-between; align-items: center;"> <div style="background-color: green; color: white; padding: 2px;">8321857.50Y &lt;= 10073827.50</div> <div style="background-color: yellow; color: black; padding: 2px;">&gt;=7883865.00Y &lt;=8321857.50</div> <div style="background-color: red; color: white; padding: 2px;">&lt; 7883865.00Y &gt; 10073827.50</div> </div>		

Comportamiento del Indicador hacia la meta: NOMINAL

Factibilidad: MEDIA

Descripción de la Factibilidad: DEPENDE DE LA ESTABILIDAD ECONÓMICA.

Metas de la Administración

Año	2025	2026	2027	2028	2029	2030
Valor	8759850.00	9110244.00	9474653.00	9853639.00	10000.00	10000.00
Periodo	DICIEMBRE	DICIEMBRE	DICIEMBRE	DICIEMBRE	DICIEMBRE	DICIEMBRE

Meta Anual

ENERO	FEBRERO	MARZO	ABRIL	MAYO	JUNIO	JULIO	AGOSTO	SEPTIEMBRE	OCTUBRE	NOVIEMBRE	DICIEMBRE
											8,759,850.00
											Anual: 8,759,850.00

Variable (1)

Variable: VOLUMEN AGROPECUARIO Y PESQUERO DEL ESTADO DE PUEBLA 2023

Definición: CORRESPONDE A LA INFORMACIÓN DEL NUMERO DE TONELADAS AGRÍCOLAS, PECUARIAS Y PESQUERAS PRODUCIDAS EN EL ESTADO DE PUEBLA

Unidad de Medida:

TONELADA

Frecuencia de Medición:

ANUAL

Desagregación Geográfica:

ESTATAL

Disponibilidad de la Información:

31/12/2025

Meta Anual

ENERO	FEBRERO	MARZO	ABRIL	MAYO	JUNIO	JULIO	AGOSTO	SEPTIEMBRE	OCTUBRE	NOVIEMBRE	DICIEMBRE
											8,759,850.00
											ANUAL: 8,759,850.00

Datos de Identificación del Programa Presupuestario (PP)

Responsable del PP

Ramo: 12 DESARROLLO RURAL

Instancia(s) Ejecutora(s)

125 SECRETARÍA DE AGRICULTURA Y DESARROLLO RURAL

Institución: 125 SECRETARÍA DE AGRICULTURA Y DESARROLLO RURAL

Unidad Responsable: 3100 DIRECCIÓN GENERAL DE SERVICIOS Y APOYOS TÉCNICOS

Población Objetivo: UNIDADES DE PRODUCCIÓN AGROPECUARIAS EN EL ESTADO DE PUEBLA CON PROBLEMAS DE ATENCIÓN DEL ÚLTIMO ESLABÓN DE LA CADENA AGROALIMENTARIA

Alineación

Plan Estatal de Desarrollo

Eje: 03 FORTALECIMIENTO DEL CAMPO E IMPULSO A LA ECONOMÍA JUSTA Y SOCIAL

Objetivo: 01 CONSOLIDAR LOS MECANISMOS QUE IMPULSAN A LOS DIFERENTES SECTORES ECONÓMICOS DEL ESTADO, CON ENFOQUE EN EL DESARROLLO SOSTENIBLE.

Temática: 01 CAMPO POBLANO

Objetivo Específico: 01 MEJORAR LA PRODUCTIVIDAD DEL MEDIO RURAL CONTRIBUYENDO AL BIENESTAR DE LAS PERSONAS.

Estrategia: 01 POTENCIALIZAR AL SECTOR PRIMARIO, CON BASE EN LAS VOCACIONES PRODUCTIVAS REGIONALES.

Línea de Acción: 1 FORTALECER LOS SISTEMAS PRODUCTIVOS REGIONALES.

Línea de Acción: 5 FOMENTAR MECANISMOS EFICACES PARA LA INNOVACIÓN, LA RECONVERSIÓN PRODUCTIVA Y LA VINCULACIÓN DE CADENAS PRODUCTIVAS.

Línea de Acción: 6 IMPULSAR EL COMERCIO LOCAL, REGIONAL, NACIONAL E INTERNACIONAL DE LOS PRODUCTOS DEL CAMPO POBLANO.

Línea de Acción: 7 DESARROLLAR ACCIONES QUE PERMITAN MEJORAR LA CALIDAD DE LOS PRODUCTOS Y SERVICIOS DEL CAMPO POBLANO.

Resumen Narrativo

ESQUEMAS DE COMERCIALIZACIÓN QUE FACILITAN LA VINCULACIÓN DE LOS PRODUCTORES A LOS MERCADOS, PROPORCIONADOS.

Datos de Identificación del Indicador

Indicador: PORCENTAJE DE PRODUCTORES AGROPECUARIOS BENEFICIADOS CON ESQUEMAS DE COMERCIALIZACIÓN A LOS MERCADOS.

Definición: EL INDICADOR MIDE EL PORCENTAJE DE PRODUCTORES AGROPECUARIOS QUE SE BENEFICIAN CON UN MODELO DE ORGANIZACIÓN EN LA VINCULACIÓN Y COMERCIALIZACIÓN DE SUS PRODUCTOS.

Tipo	Dimensión	Frecuencia de Medición	Desagregación Geográfica	Tipo de Fórmula
GESTION	EFICIENCIA	ANUAL	ESTATAL	PORCENTAJE
Unidad de Medida		Método de Cálculo	Área Responsable	
PORCENTAJE		$(V1/V2)*100$	DIRECCIÓN GENERAL DE SERVICIOS Y APOYOS TÉCNICOS	

Características del Indicador

Claridad	Relevancia	Economía	Monitoreable	Adecuado	Aporte Marginal
CUMPLE	CUMPLE	CUMPLE	CUMPLE	CUMPLE	NO APLICA

Justificación

EL INDICADOR ES DE FÁCIL INTERPRETACIÓN PARA CUALQUIER USUARIO DE LA INFORMACIÓN.	EL INDICADOR MUESTRA EL AVANCE LOGRADO POR EL OBJETIVO.	EL INDICADOR SE PRODUCE SIN NINGUNA EROGACIÓN.	EL INDICADOR SE ENCUENTRA DISPONIBLE EN CUALQUIER MOMENTO PARA SU CONSULTA.	ES ADECUADO YA QUE MIDE EL UNIDADES PRODUCCIÓN AGROPECUARIAS BENEFICIADAS CON ESQUEMAS DE VINCULACIÓN Y COMERCIALIZACIÓN A LOS MERCADOS.	NO TIENE APORTACIÓN MARGINAL.
---	---	--	---	--	-------------------------------

Serie de Información disponible: 2022

Medios de Verificación

REPORTE DE LOS PRODUCTORES AGROPECUARIOS QUE SE BENEFICIAN CON ESQUEMAS DE COMERCIALIZACIÓN A LOS MERCADOS, ELABORADO POR LA DIRECCIÓN GENERAL DE SERVICIOS Y APOYOS TÉCNICOS CON FRECUENCIA DE MEDICIÓN ANUAL, SERIE DE INFORMACIÓN DISPONIBLE 2025

Fuentes de Información

ESTADÍSTICA A CARGO DE LA DIRECCIÓN GENERAL DE SERVICIOS Y APOYOS TÉCNICOS.

Determinación de Metas - Indicador

Línea Base			Meta y Periodo de Cumplimiento		Parámetros de Semaforización		
Valor	Año	Periodo	Valor	Periodo	> 95.00Y <= 115.00	>= 90.00Y <= 95.00	< 90.00Y > 115.00
100.00	2022	DICIEMBRE	100.00	DICIEMBRE			

Comportamiento del Indicador hacia la meta: NOMINAL

Factibilidad: MEDIA

Descripción de la Factibilidad: DEPENDE DE LA ESTABILIDAD ECONÓMICA DEL ESTADO.

Metas de la Administración

Año	2025	2026	2027	2028	2029	2030
Valor	100.00	100.00	100.00	100.00	100.00	100.00
Periodo	DICIEMBRE	DICIEMBRE	DICIEMBRE	DICIEMBRE	DICIEMBRE	DICIEMBRE

Meta Anual

ENERO	FEBRERO	MARZO	ABRIL	MAYO	JUNIO	JULIO	AGOSTO	SEPTIEMBRE	OCTUBRE	NOVIEMBRE	DICIEMBRE	
											100.00	
											ANUAL:	100.00

Variable (1)

Variable: PRODUCTORES AGROPECUARIOS APOYADOS CON ESQUEMAS DE COMERCIALIZACIÓN PARA LA VINCULACIÓN A LOS MERCADOS.

Definición: CORRESPONDE A LA INFORMACIÓN DEL NUMERO DE PRODUCTORES AGROPECUARIOS APOYADOS CON ESQUEMAS DE COMERCIALIZACIÓN PARA LA VINCULACIÓN A LOS MERCADOS

Unidad de Medida:

Frecuencia de Medición:

Desagregación Geográfica:

Disponibilidad de la Información:

PRODUCTORES

ANUAL

ESTATAL

31/12/2025

Meta Anual

ENERO	FEBRERO	MARZO	ABRIL	MAYO	JUNIO	JULIO	AGOSTO	SEPTIEMBRE	OCTUBRE	NOVIEMBRE	DICIEMBRE	
											550.00	
											ANUAL:	550.00

Variable (2)

Variable: PRODUCTORES AGROPECUARIOS PROGRAMADOS PARA SER APOYADOS CON ESQUEMAS DE COMERCIALIZACIÓN PARA LA VINCULACIÓN A LOS MERCADOS.

Definición: CORRESPONDE A LA INFORMACIÓN DEL NUMERO DE PRODUCTORES AGROPECUARIOS PROGRAMADOS PARA SER APOYADOS CON ESQUEMAS DE COMERCIALIZACIÓN PARA LA VINCULACIÓN A LOS MERCADOS

Unidad de Medida:

Frecuencia de Medición:

Desagregación Geográfica:

Disponibilidad de la Información:

PRODUCTORES

ANUAL

ESTATAL

31/12/2025

Meta Anual

ENERO	FEBRERO	MARZO	ABRIL	MAYO	JUNIO	JULIO	AGOSTO	SEPTIEMBRE	OCTUBRE	NOVIEMBRE	DICIEMBRE	
											550.00	
											ANUAL:	550.00

Datos de Identificación del Programa Presupuestario (PP)

Responsable del PP

Ramo: 12 DESARROLLO RURAL

Instancia(s) Ejecutora(s)

125 SECRETARÍA DE AGRICULTURA Y DESARROLLO RURAL

Institución: 125 SECRETARÍA DE AGRICULTURA Y DESARROLLO RURAL

Unidad Responsable: 3100 DIRECCIÓN GENERAL DE SERVICIOS Y APOYOS TÉCNICOS

Población Objetivo: UNIDADES DE PRODUCCIÓN AGROPECUARIAS EN EL ESTADO DE PUEBLA CON PROBLEMAS DE ATENCIÓN DEL ÚLTIMO ESLABÓN DE LA CADENA AGROALIMENTARIA

Alineación

Plan Estatal de Desarrollo

Eje: 03 FORTALECIMIENTO DEL CAMPO E IMPULSO A LA ECONOMÍA JUSTA Y SOCIAL

Objetivo: 01 CONSOLIDAR LOS MECANISMOS QUE IMPULSAN A LOS DIFERENTES SECTORES ECONÓMICOS DEL ESTADO, CON ENFOQUE EN EL DESARROLLO SOSTENIBLE.

Temática: 01 CAMPO POBLANO

Objetivo Específico: 01 MEJORAR LA PRODUCTIVIDAD DEL MEDIO RURAL CONTRIBUYENDO AL BIENESTAR DE LAS PERSONAS.

Estrategia: 01 POTENCIALIZAR AL SECTOR PRIMARIO, CON BASE EN LAS VOCACIONES PRODUCTIVAS REGIONALES.

Línea de Acción: 1 FORTALECER LOS SISTEMAS PRODUCTIVOS REGIONALES.

Línea de Acción: 5 FOMENTAR MECANISMOS EFICACES PARA LA INNOVACIÓN, LA RECONVERSIÓN PRODUCTIVA Y LA VINCULACIÓN DE CADENAS PRODUCTIVAS.

Línea de Acción: 6 IMPULSAR EL COMERCIO LOCAL, REGIONAL, NACIONAL E INTERNACIONAL DE LOS PRODUCTOS DEL CAMPO POBLANO.

Línea de Acción: 7 DESARROLLAR ACCIONES QUE PERMITAN MEJORAR LA CALIDAD DE LOS PRODUCTOS Y SERVICIOS DEL CAMPO POBLANO.

Resumen Narrativo

CONVOCATORIAS A EVENTOS, FERIAS, EXPOSICIONES Y DEMÁS ACTIVIDADES DE ACUERDO A LAS VOCACIONES PRODUCTIVAS DE CADA REGIÓN, REALIZADAS.

Datos de Identificación del Indicador

Indicador: PORCENTAJE DE CONVOCATORIAS A EVENTOS, FERIAS, EXPOSICIONES Y DEMÁS ACTIVIDADES REALIZADAS POR REGIÓN.

Definición: EL INDICADOR MIDE EL PORCENTAJE DE CONVOCATORIAS A EVENTOS FERIAS, EXPOSICIONES Y DEMÁS ACTIVIDADES REALIZADAS POR CADA REGIÓN.

Tipo	Dimensión	Frecuencia de Medición	Desagregación Geográfica	Tipo de Fórmula
GESTION	EFICIENCIA	SEMESTRAL	ESTATAL	PORCENTAJE
Unidad de Medida		Método de Cálculo	Área Responsable	
PORCENTAJE		(V1/V2)*100	DIRECCIÓN DE DESARROLLO RURAL Y PARTICIPACIÓN	

Características del Indicador

Claridad	Relevancia	Economía	Monitoreable	Adecuado	Aporte Marginal
CUMPLE	CUMPLE	CUMPLE	CUMPLE	CUMPLE	NO_APLICA

Justificación

EL INDICADOR ES DE FÁCIL INTERPRETACIÓN PARA CUALQUIER USUARIO DE LA INFORMACIÓN.	EL INDICADOR MUESTRA EL AVANCE LOGRADO POR EL OBJETIVO.	EL INDICADOR SE PRODUCE SIN NINGUNA EROGACIÓN.	EL INDICADOR SE ENCUENTRA DISPONIBLE EN CUALQUIER MOMENTO PARA SU CONSULTA.	ES ADECUADO YA QUE MIDE EL PORCENTAJE DE CONVOCATORIAS A EVENTOS FERIAS, EXPOSICIONES Y DEMAS ACTIVIDADES REALIZADAS POR REGIÓN.	NO TIENE APORTACIÓN MARGINAL.
---	---	--	---	--	-------------------------------

Serie de Información disponible: 2024

Medios de Verificación

INFORME DE LAS CONVOCATORIAS DE EVENTOS, FERIAS, EXPOSICIONES Y DEMÁS ACTIVIDADES REALIZADAS EN CADA REGIÓN, ELABORADO POR LA DIRECCIÓN GENERAL DE SERVICIOS Y APOYOS TÉCNICOS CON FRECUENCIA DE MEDICIÓN SEMESTRAL, SERIE DE INFORMACIÓN DISPONIBLE 2025

Fuentes de Información

ESTADÍSTICA A CARGO DE LA DIRECCIÓN GENERAL DE SERVICIOS Y APOYOS TÉCNICOS.

Determinación de Metas - Indicador

Línea Base			Meta y Periodo de Cumplimiento		Parámetros de Semaforización		
Valor	Año	Periodo	Valor	Periodo	>=95.00Y<=115.00	>=90.00Y<=95.00	<90.00Y >=115.00
100.00	2024	DICIEMBRE	100.00	DICIEMBRE			

Comportamiento del Indicador hacia la meta: NOMINAL

Factibilidad: MEDIA

Descripción de la Factibilidad: DEPENDE DE LA ESTABILIDAD ECONÓMICA DEL ESTADO.



Metas de la Administración

Año	2025	2026	2027	2028	2029	2030
Valor	100.00	100.00	100.00	100.00	100.00	100.00
Periodo	DICIEMBRE	DICIEMBRE	DICIEMBRE	DICIEMBRE	DICIEMBRE	DICIEMBRE

Meta Anual

ENERO	FEBRERO	MARZO	ABRIL	MAYO	JUNIO	JULIO	AGOSTO	SEPTIEMBRE	OCTUBRE	NOVIEMBRE	DICIEMBRE	
					50.00							
											ANUAL:	100.00

Variable (1)

**Variable:** CONVOCATORIAS A EVENTOS FERIAS, EXPOSICIONES Y DEMAS ACTIVIDADES REALIZADAS EN CADA REGIÓN.

**Definición:** CORRESPONDE A LA INFORMACIÓN DEL NUMERO DE CONVOCATORIAS A EVENTOS FERIAS, EXPOSICIONES Y DEMÁS ACTIVIDADES REALIZADAS EN CADA REGIÓN.DEL ESTADO DE PUEBLA

**Unidad de Medida:**

CONVOCATORIA

**Frecuencia de Medición:**

SEMESTRAL

**Desagregación Geográfica:**

ESTATAL

**Disponibilidad de la Información:**

31/12/2025

Meta Anual

ENERO	FEBRERO	MARZO	ABRIL	MAYO	JUNIO	JULIO	AGOSTO	SEPTIEMBRE	OCTUBRE	NOVIEMBRE	DICIEMBRE	
					11.00							
											ANUAL:	22.00

Variable (2)

**Variable:** REGIONES Y/O DELEGACIONES EN EL ESTADO DE PUEBLA.

**Definición:** CORRESPONDE A LA INFORMACIÓN DEL NUMERO DE REGIONES Y/O DELEGACIONES QUE FORMAN PARTE DE LA SECRETARIA EN EL ESTADO DE PUEBLA.

**Unidad de Medida:**

REGIÓN

**Frecuencia de Medición:**

SEMESTRAL

**Desagregación Geográfica:**

ESTATAL

**Disponibilidad de la Información:**

31/12/2025

Meta Anual

ENERO	FEBRERO	MARZO	ABRIL	MAYO	JUNIO	JULIO	AGOSTO	SEPTIEMBRE	OCTUBRE	NOVIEMBRE	DICIEMBRE	
					22.00							
											ANUAL:	22.00

Datos de Identificación del Programa Presupuestario (PP)

Responsable del PP

Ramo: 12 DESARROLLO RURAL

Instancia(s) Ejecutora(s)

125 SECRETARÍA DE AGRICULTURA Y DESARROLLO RURAL

Institución: 125 SECRETARÍA DE AGRICULTURA Y DESARROLLO RURAL

Unidad Responsable: 3000 SUBSECRETARÍA DE DESARROLLO RURAL

Población Objetivo: UNIDADES DE PRODUCCIÓN AGROPECUARIAS CON DIFÍCIL ACCESO AL CRÉDITO Y VULNERABLES A LOS RIESGOS AGROCLIMÁTICOS

Alineación

Plan Estatal de Desarrollo

Eje: 03 FORTALECIMIENTO DEL CAMPO E IMPULSO A LA ECONOMÍA JUSTA Y SOCIAL

Objetivo: 01 CONSOLIDAR LOS MECANISMOS QUE IMPULSAN A LOS DIFERENTES SECTORES ECONÓMICOS DEL ESTADO, CON ENFOQUE EN EL DESARROLLO SOSTENIBLE.

Temática: 01 CAMPO POBLANO

Objetivo Específico: 01 MEJORAR LA PRODUCTIVIDAD DEL MEDIO RURAL CONTRIBUYENDO AL BIENESTAR DE LAS PERSONAS.

Estrategia: 01 POTENCIALIZAR AL SECTOR PRIMARIO, CON BASE EN LAS VOCACIONES PRODUCTIVAS REGIONALES.

Línea de Acción: 10 PROMOVER LA EDUCACIÓN FINANCIERA EN LAS ZONAS RURALES.

Línea de Acción: 11 FORTALECER LOS MECANISMOS DE ACCESO AL FINANCIAMIENTO PARA LAS Y LOS PRODUCTORES.

Línea de Acción: 12 IMPLEMENTAR ESQUEMAS PARA LA COBERTURA Y DISMINUCIÓN DE RIESGOS.

Resumen Narrativo

CONTRIBUIR A INCREMENTAR EL INGRESO FAMILIAR DE LAS UNIDADES DE PRODUCCIÓN RURAL MEDIANTE EL IMPULSO A LA CAPITALIZACIÓN DEL CAMPO.

Datos de Identificación del Indicador

Indicador: VALOR DEL INCREMENTO DEL INGRESO CORRIENTE DE LA POBLACIÓN RURAL COMPUESTO DE LAS PRINCIPALES FUENTES DE INGRESOS.

Definición: EL INDICADOR MIDE EL RESULTADO DEL INGRESO CORRIENTE TOTAL TRIMESTRAL POR LA COMPOSICIÓN DE LAS PRINCIPALES FUENTES DE LA POBLACIÓN RURAL DEL ESTADO DE PUEBLA

Tipo	Dimensión	Frecuencia de Medición	Desagregación Geográfica	Tipo de Fórmula
ESTRATEGICO	EFICACIA	BIENAL	ESTATAL	OTRAS
Unidad de Medida		Método de Cálculo	Área Responsable	
PESOS		DATO ABSOLUTO	SUBSECRETARIA DE DESARROLLO RURAL	

Características del Indicador

Claridad	Relevancia	Economía	Monitoreable	Adecuado	Aporte Marginal
CUMPLE	CUMPLE	CUMPLE	CUMPLE	CUMPLE	NO_APLICA

Justificación

EL INDICADOR ES DE FÁCIL INTERPRETACIÓN PARA CUALQUIER USUARIO DE LA INFORMACIÓN.	EL INDICADOR MUESTRA EL AVANCE LOGRADO POR EL OBJETIVO.	EL INDICADOR SE PRODUCE SIN NINGUNA EROGACIÓN.	EL INDICADOR SE ENCUENTRA DISPONIBLE EN CUALQUIER MOMENTO PARA SU CONSULTA.	ES ADECUADO YA QUE MIDE EL INGRESO CORRIENTE DE LA POBLACIÓN RURAL	NO TIENE APORTACIÓN MARGINAL.
---	---	--	---	--	-------------------------------

Serie de Información disponible: 2022

Medios de Verificación

INGRESO CORRIENTE DE LA POBLACIÓN RURAL COMPUESTO DE LAS PRINCIPALES FUENTES DE INGRESOS DE LA ENCUESTA NACIONAL DE INGRESOS Y GASTOS DE LOS HOGARES 2022 (ENIGH), TABULADOS POR ENTIDAD FEDERATIVA-TABULADOS BÁSICOS 2022 XLSX -CUADRO 3.5A PUBLICADA DE FORMA BIENAL DISPONIBLE EN:  
<https://www.inegi.org.mx/programas/enigh/nc/2022/#tabulados>

Fuentes de Información

ENCUESTA NACIONAL DE INGRESOS Y GASTOS DE LOS HOGARES 2022 (ENIGH) 2022 TABULADOS POR ENTIDAD FEDERATIVA-TABULADOS BÁSICOS 2022 XLSX -CUADRO 3.5A DE FORMA BIENALL  
<https://www.inegi.org.mx/programas/enigh/nc/2022/#tabulados>

Determinación de Metas - Indicador

Línea Base			Meta y Periodo de Cumplimiento		Parámetros de Semaforización		
Valor	Año	Periodo	Valor	Periodo	>=33377.30Y<=40404.10	>=31620.60Y<=33377.30	<31620.60Y > 40404.10
35,134.00	2022	DICIEMBRE	35,134.00	DICIEMBRE			

Comportamiento del Indicador hacia la meta: NOMINAL

Factibilidad: MEDIA

Descripción de la Factibilidad: DEPENDE DE ESTABILIDAD ECONÓMICA DEL ESTADO.

**Metas de la Administración**

Año	2025	2026	2027	2028	2029	2030
Valor	35134.00	36890.00	36890.00	38735.00	387350.00	38735.00
Periodo	DICIEMBRE	DICIEMBRE	DICIEMBRE	DICIEMBRE	DICIEMBRE	DICIEMBRE

**Meta Anual**

ENERO	FEBRERO	MARZO	ABRIL	MAYO	JUNIO	JULIO	AGOSTO	SEPTIEMBRE	OCTUBRE	NOVIEMBRE	DICIEMBRE
											35,134.00
											<b>Anual:</b> 35,134.00

**Variable (1)**

**Variable:** INGRESO CORRIENTE TOTAL TRIMESTRAL DE LA POBLACIÓN RURAL DEL ESTADO DE PUEBLA.

**Definición:** CORRESPONDE A LA INFORMACIÓN DEL IMPORTE DEL INGRESO TRIMESTRAL DE LAS PRINCIPALES FUENTES DE INGRESO DE LA POBLACIÓN RURAL DEL ESTADO DE PUEBLA.

**Unidad de Medida:**

PESOS

**Frecuencia de Medición:**

BIENAL

**Desagregación Geográfica:**

ESTATAL

**Disponibilidad de la Información:**

31/12/2025

**Meta Anual**

ENERO	FEBRERO	MARZO	ABRIL	MAYO	JUNIO	JULIO	AGOSTO	SEPTIEMBRE	OCTUBRE	NOVIEMBRE	DICIEMBRE
											35,134.00
											<b>ANUAL:</b> 35,134.00

Datos de Identificación del Programa Presupuestario (PP)

Responsable del PP

Ramo: 12 DESARROLLO RURAL

Instancia(s) Ejecutora(s)

125 SECRETARÍA DE AGRICULTURA Y DESARROLLO RURAL

Institución: 125 SECRETARÍA DE AGRICULTURA Y DESARROLLO RURAL

Unidad Responsable: 3000 SUBSECRETARÍA DE DESARROLLO RURAL

Población Objetivo: UNIDADES DE PRODUCCIÓN AGROPECUARIAS CON DIFÍCIL ACCESO AL CRÉDITO Y VULNERABLES A LOS RIESGOS AGROCLIMÁTICOS

Alineación

Plan Estatal de Desarrollo

Eje: 03 FORTALECIMIENTO DEL CAMPO E IMPULSO A LA ECONOMÍA JUSTA Y SOCIAL

Objetivo: 01 CONSOLIDAR LOS MECANISMOS QUE IMPULSAN A LOS DIFERENTES SECTORES ECONÓMICOS DEL ESTADO, CON ENFOQUE EN EL DESARROLLO SOSTENIBLE.

Temática: 01 CAMPO POBLANO

Objetivo Específico: 01 MEJORAR LA PRODUCTIVIDAD DEL MEDIO RURAL CONTRIBUYENDO AL BIENESTAR DE LAS PERSONAS.

Estrategia: 01 POTENCIALIZAR AL SECTOR PRIMARIO, CON BASE EN LAS VOCACIONES PRODUCTIVAS REGIONALES.

Línea de Acción: 10 PROMOVER LA EDUCACIÓN FINANCIERA EN LAS ZONAS RURALES.

Línea de Acción: 11 FORTALECER LOS MECANISMOS DE ACCESO AL FINANCIAMIENTO PARA LAS Y LOS PRODUCTORES.

Línea de Acción: 12 IMPLEMENTAR ESQUEMAS PARA LA COBERTURA Y DISMINUCIÓN DE RIESGOS.

Resumen Narrativo

UNIDADES DE PRODUCCIÓN AGROPECUARIAS CON MECANISMOS DE ACCESO AL FINANCIAMIENTO Y DESARROLLO DE CAPACIDADES INCREMENTAN SU PRODUCCIÓN.

Datos de Identificación del Indicador

Indicador: VALOR DEL INCREMENTO DE LA PRODUCCIÓN AGROPECUARIA DEL ESTADO DE PUEBLA.

Definición: EL INDICADOR EXPRESA EL VALOR DE LA PRODUCCIÓN AGROPECUARIA DEL ESTADO DE PUEBLA 2024

Tipo	Dimensión	Frecuencia de Medición	Desagregación Geográfica	Tipo de Fórmula
ESTRATEGICO	EFICIENCIA	ANUAL	ESTATAL	OTRAS
Unidad de Medida		Método de Cálculo	Área Responsable	
MILES DE PESOS		DATO ABSOLUTO	SUBSECRETARIA DE DESARROLLO RURAL	

Características del Indicador

Claridad	Relevancia	Economía	Monitoreable	Adecuado	Aporte Marginal
CUMPLE	CUMPLE	CUMPLE	CUMPLE	CUMPLE	NO_APLICA

Justificación

EL INDICADOR ES DE FÁCIL INTERPRETACIÓN PARA CUALQUIER USUARIO DE LA INFORMACIÓN.	EL INDICADOR MUESTRA EL AVANCE LOGRADO POR EL OBJETIVO.	EL INDICADOR SE PRODUCE SIN NINGUNA EROGACIÓN.	EL INDICADOR SE ENCUENTRA DISPONIBLE EN CUALQUIER MOMENTO PARA SU CONSULTA.	ES ADECUADO YA QUE MIDE EL INCREMENTO DEL VALOR LA PRODUCCIÓN AGROPECUARIA	NO TIENE APORTACIÓN MARGINAL.
---	---	--	---	--	-------------------------------

Serie de Información disponible: 2023

Medios de Verificación

ESTADÍSTICA DEL VALOR DEL INCREMENTO DE LA PRODUCCIÓN AGROPECUARIA, ELABORADA POR LA SUBSECRETARÍA DE DESARROLLO RURAL CON DATOS DEL SERVICIO DE INFORMACIÓN AGROALIMENTARIA Y PESQUERA (SIAP) 2023, PUBLICADOS DE FORMA ANUAL EN EL AÑO 2024, DISPONIBLES EN: <https://nube.siap.gob.mx/cierreagricola/> Y [https://nube.siap.gob.mx/cierre\\_pecuario/](https://nube.siap.gob.mx/cierre_pecuario/)

Fuentes de Información

SERVICIO DE INFORMACIÓN AGROALIMENTARIA Y PESQUERA (SIAP) <https://nube.siap.gob.mx/cierreagricola/> Y [https://nube.siap.gob.mx/cierre\\_pecuario/](https://nube.siap.gob.mx/cierre_pecuario/)

Determinación de Metas - Indicador

Línea Base			Meta y Periodo de Cumplimiento		Parámetros de Semaforzación		
Valor	Año	Periodo	Valor	Periodo			
64,060,660.00	2024	DICIEMBRE	64,060,660.00	DICIEMBRE	>=60857627.00Y<=73669759.00	>=57654594.00Y<=60857627.00	<=37654594.00Y > 73669759.00

Comportamiento del Indicador hacia la meta: NOMINAL

Factibilidad: MEDIA

Descripción de la Factibilidad: DEPENDE DE LAS CONDICIONES CLIMATOLÓGICAS Y ECONÓMICAS DEL ESTADO.

Metas de la Administración

Año	2025	2026	2027	2028	2029	2030
Valor	64060660.00	66213693.00	66213693.00	69524377.00	69524377.00	73000000.00
Periodo	DICIEMBRE	DICIEMBRE	DICIEMBRE	DICIEMBRE	DICIEMBRE	DICIEMBRE

Meta Anual

ENERO	FEBRERO	MARZO	ABRIL	MAYO	JUNIO	JULIO	AGOSTO	SEPTIEMBRE	OCTUBRE	NOVIEMBRE	DICIEMBRE	
											64,060,660.00	
											Anual:	64,060,660.00

Variable (1)

**Variable:** VALOR DE LA PRODUCCIÓN AGROPECUARIA DEL ESTADO DE PUEBLA

**Definición:** CORRESPONDE A LA INFORMACIÓN DEL VALOR DE LA PRODUCCIÓN AGRÍCOLA MÁS LA PRODUCCIÓN GANADERA O PECUARIA EN EL ESTADO DE PUEBLA

**Unidad de Medida:**

MILES DE PESOS

**Frecuencia de Medición:**

ANUAL

**Desagregación Geográfica:**

ESTATAL

**Disponibilidad de la Información:**

31/12/2025

Meta Anual

ENERO	FEBRERO	MARZO	ABRIL	MAYO	JUNIO	JULIO	AGOSTO	SEPTIEMBRE	OCTUBRE	NOVIEMBRE	DICIEMBRE	
											64,060,660.00	
											ANUAL:	64,060,660.00

Datos de Identificación del Programa Presupuestario (PP)

Responsable del PP

Ramo: 12 DESARROLLO RURAL

Instancia(s) Ejecutora(s)

125 SECRETARÍA DE AGRICULTURA Y DESARROLLO RURAL

Institución: 125 SECRETARÍA DE AGRICULTURA Y DESARROLLO RURAL

Unidad Responsable: 3000 SUBSECRETARÍA DE DESARROLLO RURAL

Población Objetivo: UNIDADES DE PRODUCCIÓN AGROPECUARIAS CON DIFÍCIL ACCESO AL CRÉDITO Y VULNERABLES A LOS RIESGOS AGROCLIMÁTICOS

Alineación

Plan Estatal de Desarrollo

Eje: 03 FORTALECIMIENTO DEL CAMPO E IMPULSO A LA ECONOMÍA JUSTA Y SOCIAL

Objetivo: 01 CONSOLIDAR LOS MECANISMOS QUE IMPULSAN A LOS DIFERENTES SECTORES ECONÓMICOS DEL ESTADO, CON ENFOQUE EN EL DESARROLLO SOSTENIBLE.

Temática: 01 CAMPO POBLANO

Objetivo Específico: 01 MEJORAR LA PRODUCTIVIDAD DEL MEDIO RURAL CONTRIBUYENDO AL BIENESTAR DE LAS PERSONAS.

Estrategia: 01 POTENCIALIZAR AL SECTOR PRIMARIO, CON BASE EN LAS VOCACIONES PRODUCTIVAS REGIONALES.

Línea de Acción: 10 PROMOVER LA EDUCACIÓN FINANCIERA EN LAS ZONAS RURALES.

Línea de Acción: 11 FORTALECER LOS MECANISMOS DE ACCESO AL FINANCIAMIENTO PARA LAS Y LOS PRODUCTORES.

Línea de Acción: 12 IMPLEMENTAR ESQUEMAS PARA LA COBERTURA Y DISMINUCIÓN DE RIESGOS.

Resumen Narrativo

TALLERES PRÁCTICOS DE EDUCACIÓN FINANCIERA EN EL MEDIO RURAL IMPARTIDOS.

Datos de Identificación del Indicador

Indicador: PORCENTAJE DE TALLERES PRÁCTICOS A LAS UNIDADES DE PRODUCCIÓN AGROPECUARIAS IMPARTIDOS.

Definición: EL INDICADOR MIDE EL RESULTADO DEL PORCENTAJE DE TALLERES PRÁCTICOS IMPARTIDOS EN EDUCACIÓN FINANCIERA

Tipo	Dimensión	Frecuencia de Medición	Desagregación Geográfica	Tipo de Fórmula
GESTION	EFICIENCIA	SEMESTRAL	ESTATAL	PORCENTAJE
Unidad de Medida		Método de Cálculo	Área Responsable	
PORCENTAJE		(V1/V2)*100	DIRECCIÓN GENERAL DE SERVICIOS Y APOYOS TÉCNICOS	

Características del Indicador

Claridad	Relevancia	Economía	Monitoreable	Adecuado	Aporte Marginal
CUMPLE	CUMPLE	CUMPLE	CUMPLE	CUMPLE	NO_APLICA

Justificación

EL INDICADOR ES DE FÁCIL INTERPRETACIÓN PARA CUALQUIER USUARIO DE LA INFORMACIÓN.	EL INDICADOR MUESTRA EL AVANCE LOGRADO POR EL OBJETIVO.	EL INDICADOR SE PRODUCE SIN NINGUNA EROGACIÓN.	EL INDICADOR SE ENCUENTRA DISPONIBLE EN CUALQUIER MOMENTO PARA SU CONSULTA.	ES ADECUADO YA QUE MIDE EL PORCENTAJE DE TALLERES PRÁCTICOS IMPARTIDOS A LAS UNIDADES DE PRODUCCIÓN AGROPECUARIAS	NO TIENE APORTACIÓN MARGINAL.
---	---	--	---	---	-------------------------------

Serie de Información disponible: 2024

Medios de Verificación

ESTADÍSTICA DE TALLERES PRÁCTICOS IMPARTIDOS EN EDUCACIÓN FINANCIERA, ELABORADA POR LA DIRECCIÓN GENERAL DE SERVICIOS Y APOYOS TÉCNICOS CON FRECUENCIA DE MEDICIÓN SEMESTRAL, SERIE DE INFORMACIÓN DISPONIBLE 2025

Fuentes de Información

ESTADÍSTICA A CARGO DE LA DIRECCIÓN GENERAL DE SERVICIOS Y APOYOS TÉCNICOS.

Determinación de Metas - Indicador

Línea Base			Meta y Periodo de Cumplimiento		Parámetros de Semaforización		
Valor	Año	Periodo	Valor	Periodo			
100.00	2024	DICIEMBRE	100.00	DICIEMBRE	>=95.00Y<=115.00	>=90.00Y<=95.00	<90.00Y > 115.00

Comportamiento del Indicador hacia la meta:REGULAR

Factibilidad: MEDIA

Descripción de la Factibilidad: DEPENDE DE LA PARTICIPACION DE LOS PRODUCTORES.

Metas de la Administración

Año	2025	2026	2027	2028	2029	2030
Valor	100.00	100.00	100.00	100.00	100.00	100.00
Periodo	DICIEMBRE	DICIEMBRE	DICIEMBRE	DICIEMBRE	DICIEMBRE	DICIEMBRE

Meta Anual

ENERO	FEBRERO	MARZO	ABRIL	MAYO	JUNIO	JULIO	AGOSTO	SEPTIEMBRE	OCTUBRE	NOVIEMBRE	DICIEMBRE
					50.00						
											50.00
											Anual: 100.00

Variable (1)

**Variable:** TALLERES PRÁCTICOS IMPARTIDOS A LAS UNIDADES DE PRODUCCIÓN AGROPECUARIAS

**Definición:** LA VARIABLE EXPRESA EL NÚMERO TALLERES PRÁCTICOS IMPARTIDOS EN EDUCACIÓN FINANCIERA PARA LA GESTIÓN Y SOLICITUD DE FINANCIAMIENTOS.

**Unidad de Medida:**

TALLER

**Frecuencia de Medición:**

SEMESTRAL

**Desagregación Geográfica:**

ESTATAL

**Disponibilidad de la Información:**

31/12/2025

Meta Anual

ENERO	FEBRERO	MARZO	ABRIL	MAYO	JUNIO	JULIO	AGOSTO	SEPTIEMBRE	OCTUBRE	NOVIEMBRE	DICIEMBRE
					6.00						
											6.00
											ANUAL: 12.00

Variable (2)

**Variable:** TALLERES PRÁCTICOS SOLICITADOS POR LAS UNIDADES DE PRODUCCIÓN AGROPECUARIAS

**Definición:** LA VARIABLE EXPRESA EL NÚMERO TALLERES PRÁCTICOS SOLICITADOS EN EDUCACIÓN FINANCIERA PARA LA GESTIÓN Y SOLICITUD DE FINANCIAMIENTOS.

**Unidad de Medida:**

TALLER

**Frecuencia de Medición:**

SEMESTRAL

**Desagregación Geográfica:**

ESTATAL

**Disponibilidad de la Información:**

31/12/2025

Meta Anual

ENERO	FEBRERO	MARZO	ABRIL	MAYO	JUNIO	JULIO	AGOSTO	SEPTIEMBRE	OCTUBRE	NOVIEMBRE	DICIEMBRE
					12.00						
											12.00
											ANUAL: 12.00

Datos de Identificación del Programa Presupuestario (PP)

Responsable del PP

Ramo: 12 DESARROLLO RURAL

Instancia(s) Ejecutora(s)

125 SECRETARÍA DE AGRICULTURA Y DESARROLLO RURAL

Institución: 125 SECRETARÍA DE AGRICULTURA Y DESARROLLO RURAL

Unidad Responsable: 3000 SUBSECRETARÍA DE DESARROLLO RURAL

Población Objetivo: UNIDADES DE PRODUCCIÓN AGROPECUARIAS CON DIFÍCIL ACCESO AL CRÉDITO Y VULNERABLES A LOS RIESGOS AGROCLIMÁTICOS

Alineación

Plan Estatal de Desarrollo

Eje: 03 FORTALECIMIENTO DEL CAMPO E IMPULSO A LA ECONOMÍA JUSTA Y SOCIAL

Objetivo: 01 CONSOLIDAR LOS MECANISMOS QUE IMPULSAN A LOS DIFERENTES SECTORES ECONÓMICOS DEL ESTADO, CON ENFOQUE EN EL DESARROLLO SOSTENIBLE.

Temática: 01 CAMPO POBLANO

Objetivo Específico: 01 MEJORAR LA PRODUCTIVIDAD DEL MEDIO RURAL CONTRIBUYENDO AL BIENESTAR DE LAS PERSONAS.

Estrategia: 01 POTENCIALIZAR AL SECTOR PRIMARIO, CON BASE EN LAS VOCACIONES PRODUCTIVAS REGIONALES.

Línea de Acción: 10 PROMOVER LA EDUCACIÓN FINANCIERA EN LAS ZONAS RURALES.

Línea de Acción: 11 FORTALECER LOS MECANISMOS DE ACCESO AL FINANCIAMIENTO PARA LAS Y LOS PRODUCTORES.

Línea de Acción: 12 IMPLEMENTAR ESQUEMAS PARA LA COBERTURA Y DISMINUCIÓN DE RIESGOS.

Resumen Narrativo

ACOMPAÑAMIENTO TÉCNICO A LAS UNIDADES DE PRODUCCIÓN AGROPECUARIAS EN EL DESARROLLO DE SUS CAPACIDADES PROPORCIONADO.

Datos de Identificación del Indicador

Indicador: PORCENTAJE DE UNIDADES DE PRODUCCIÓN AGROPECUARIAS CON ACOMPAÑAMIENTO TÉCNICO

Definición: EL INDICADOR MIDE EL RESULTADO DE LAS ACCIONES DE ACOMPAÑAMIENTO TÉCNICO PROPORCIONADO A LAS UNIDADES DE PRODUCCIÓN PARA EL DESARROLLO DE SUS CAPACIDADES

Tipo	Dimensión	Frecuencia de Medición	Desagregación Geográfica	Tipo de Fórmula
GESTION	EFICIENCIA	SEMESTRAL	ESTATAL	PORCENTAJE
Unidad de Medida		Método de Cálculo	Área Responsable	
PORCENTAJE		(V1/V2)*100	3100 DIRECCIÓN GENERAL DE SERVICIOS Y APOYOS TÉCNICOS	

Características del Indicador

Claridad	Relevancia	Economía	Monitoreable	Adecuado	Aporte Marginal
CUMPLE	CUMPLE	CUMPLE	CUMPLE	CUMPLE	NO_APLICA

Justificación

REFLEJA EL AVANCE DE COBERTURA.	SEÑALA EL PORCENTAJE QUE ATIENDE EL PROGRAMA.	LA INFORMACIÓN DISPONIBLE PARA EL CÁLCULO DEL INDICADOR ESTA DISPONIBLE SIN COSTO.	PUEDE SOMETERSE A COMPROBACIÓN.	PERMITE EVALUAR SU DESEMPEÑO.	NO APLICA
---------------------------------	---	--	---------------------------------	-------------------------------	-----------

Serie de Información disponible: 2025

Medios de Verificación

ESTADÍSTICA DE UNIDADES DE PRODUCCIÓN AGROPECUARIAS QUE RECIBEN ACOMPAÑAMIENTO TÉCNICO EN EL DESARROLLO DE SUS CAPACIDADES, ELABORADA POR LA DIRECCIÓN DE DESARROLLO DE CAPACIDADES Y ASEGURAMIENTO, CON FRECUENCIA DE MEDICIÓN SEMESTRAL, SERIE DE INFORMACIÓN DISPONIBLE 2025

Fuentes de Información

ESTADÍSTICA A CARGO DE LA DIRECCIÓN DE DESARROLLO DE CAPACIDADES Y ASEGURAMIENTO.

Determinación de Metas - Indicador

Línea Base			Meta y Periodo de Cumplimiento		Parámetros de Semaforización		
Valor	Año	Periodo	Valor	Periodo	> 95.00Y <= 115.00	>= 90.00Y <= 95.00	< 90.00Y >= 115.00
100.00	2025	DICIEMBRE	100.00	DICIEMBRE			

Comportamiento del Indicador hacia la meta: REGULAR

Factibilidad: MEDIA

Descripción de la Factibilidad: DE LAS CONDICIONES CLIMATOLÓGICAS, CONTINGENCIAS NATURALES.



**Metas de la Administración**

Año	2025	2026	2027	2028	2029	2030
Valor	100.00	100.00	100.00	100.00	100.00	100.00
Periodo	DICIEMBRE	DICIEMBRE	DICIEMBRE	DICIEMBRE	DICIEMBRE	DICIEMBRE

**Meta Anual**

ENERO	FEBRERO	MARZO	ABRIL	MAYO	JUNIO	JULIO	AGOSTO	SEPTIEMBRE	OCTUBRE	NOVIEMBRE	DICIEMBRE	
					50.00							
											ANUAL:	100.00

**Variable (1)**

**Variable:** ACOMPAÑAMIENTO TÉCNICO PROPORCIONADO A LAS UNIDADES DE PRODUCCIÓN PARA EL DESARROLLO DE CAPACIDADES  
**Definición:** CORRESPONDE A LA INFORMACIÓN DEL NÚMERO DE UNIDADES DE PRODUCCIÓN CON ACOMPAÑAMIENTO TÉCNICO PARA EL FORTALECIMIENTO DEL SECTOR.

Unidad de Medida:	Frecuencia de Medición:	Desagregación Geográfica:	Disponibilidad de la Información:
ACOMPAÑAMIENTO	SEMESTRAL	ESTATAL	31/12/2025

**Meta Anual**

ENERO	FEBRERO	MARZO	ABRIL	MAYO	JUNIO	JULIO	AGOSTO	SEPTIEMBRE	OCTUBRE	NOVIEMBRE	DICIEMBRE	
					25.00							
											ANUAL:	50.00

**Variable (2)**

**Variable:** ACOMPAÑAMIENTO TÉCNICO SOLICITADO POR LAS UNIDADES DE PRODUCCIÓN PARA EL DESARROLLO DE CAPACIDADES  
**Definición:** CORRESPONDE A LA INFORMACIÓN DEL NÚMERO DE UNIDADES DE PRODUCCIÓN QUE SOLICITAN ACOMPAÑAMIENTOS TÉCNICOS PARA EL DESARROLLO DE CAPACIDADES

Unidad de Medida:	Frecuencia de Medición:	Desagregación Geográfica:	Disponibilidad de la Información:
ACOMPAÑAMIENTO	SEMESTRAL	ESTATAL	31/12/2025

**Meta Anual**

ENERO	FEBRERO	MARZO	ABRIL	MAYO	JUNIO	JULIO	AGOSTO	SEPTIEMBRE	OCTUBRE	NOVIEMBRE	DICIEMBRE	
					50.00							
											ANUAL:	50.00

Datos de Identificación del Programa Presupuestario (PP)

Responsable del PP

Ramo: 12 DESARROLLO RURAL

Instancia(s) Ejecutora(s)

125 SECRETARÍA DE AGRICULTURA Y DESARROLLO RURAL

Institución: 125 SECRETARÍA DE AGRICULTURA Y DESARROLLO RURAL

Unidad Responsable: 3200 DIRECCIÓN GENERAL DE TRANSFORMACIÓN, COMPETITIVIDAD Y MODERNIZACIÓN

Población Objetivo: UNIDADES DE PRODUCCIÓN AGRÍCOLA PECUARIA Y ACUÍCOLA CON BAJA CAPACIDAD PRODUCTIVA EN EL ESTADO DE PUEBLA

Alineación

Plan Estatal de Desarrollo

Eje: 03 FORTALECIMIENTO DEL CAMPO E IMPULSO A LA ECONOMÍA JUSTA Y SOCIAL

Objetivo: 01 CONSOLIDAR LOS MECANISMOS QUE IMPULSAN A LOS DIFERENTES SECTORES ECONÓMICOS DEL ESTADO, CON ENFOQUE EN EL DESARROLLO SOSTENIBLE.

Temática: 01 CAMPO POBLANO

Objetivo Específico: 01 MEJORAR LA PRODUCTIVIDAD DEL MEDIO RURAL CONTRIBUYENDO AL BIENESTAR DE LAS PERSONAS.

Estrategia: 01 POTENCIALIZAR AL SECTOR PRIMARIO, CON BASE EN LAS VOCACIONES PRODUCTIVAS REGIONALES.

Línea de Acción: 5 FOMENTAR MECANISMOS EFICACES PARA LA INNOVACIÓN, LA RECONVERSIÓN PRODUCTIVA Y LA VINCULACIÓN DE CADENAS PRODUCTIVAS.

Línea de Acción: 8 PROMOVER EL DESARROLLO DE LAS CAPACIDADES DE LAS Y LOS PRODUCTORES EN EL MEDIO RURAL.

Línea de Acción: 9 IMPULSAR MECANISMOS DE INNOVACIÓN PARA EL DESARROLLO RURAL CON UN ENFOQUE SOSTENIBLE.

Resumen Narrativo

CONTRIBUIR AL FORTALECIMIENTO DE CAPACIDADES EN EL MEDIO RURAL MEDIANTE LA FOCALIZACIÓN TERRITORIAL Y SU VOCACIÓN PRODUCTIVA.

Datos de Identificación del Indicador

Indicador: VALOR DEL PRODUCTO INTERNO BRUTO (PIB) ESTATAL DEL SECTOR PRIMARIO.

Definición: EL INDICADOR MIDE EL RESULTADO DEL VALOR TOTAL EN MILLONES DE PESOS DE LOS BIENES Y SERVICIOS PRODUCIDOS EN EL SECTOR PRIMARIO DEL ESTADO DE PUEBLA.

Tipo	Dimensión	Frecuencia de Medición	Desagregación Geográfica	Tipo de Fórmula
ESTRATEGICO	EFICACIA	ANUAL	ESTATAL	OTRAS
Unidad de Medida		Método de Cálculo	Área Responsable	
MILLONES DE PESOS		DATO ABSOLUTO	3200 DIRECCIÓN GENERAL DE INNOVACIÓN Y COMPETITIVIDAD	

Características del Indicador

Claridad	Relevancia	Economía	Monitoreable	Adecuado	Aporte Marginal
CUMPLE	CUMPLE	CUMPLE	CUMPLE	CUMPLE	NO_APLICA

Justificación

EL INDICADOR ES DE FÁCIL INTERPRETACIÓN PARA CUALQUIER USUARIO DE LA INFORMACIÓN	EL INDICADOR MUESTRA EL AVANCE LOGRADO POR EL OBJETIVO.	EL INDICADOR SE PRODUCE SIN NINGUNA EROGACIÓN.	EL INDICADOR SE ENCUENTRA DISPONIBLE EN CUALQUIER MOMENTO PARA SU CONSULTA	ES ADECUADO YA QUE MIDE VALOR TOTAL DE LOS BIENES Y SERVICIOS PRODUCIDOS EN EL SECTOR PRIMARIO	NO TIENE APORTACIÓN MARGINAL.
--	---	--	--	--	-------------------------------

Serie de Información disponible: 2023

Medios de Verificación

PUEBLA INFOGRAFÍA AGROALIMENTARIA 2023, INDICADORES CLAVE DE LA ENTIDAD, PRODUCTO INTERNO BRUTO (PIB) DEL SECTOR PRIMARIO  
DISPONIBLE EN:  
[https://nube.siap.gob.mx/gobmx\\_publicaciones\\_siap/pag/2023/Puebla-Infografia-Agroalimentar-a-2023](https://nube.siap.gob.mx/gobmx_publicaciones_siap/pag/2023/Puebla-Infografia-Agroalimentar-a-2023)

Fuentes de Información

INFOGRAFÍA AGROALIMENTARIA 2023 DEL SERVICIO DE INFORMACIÓN AGROALIMENTARIA Y PESQUERA (SIAP) INDICADORES CLAVE DE LA ENTIDAD  
[https://nube.siap.gob.mx/gobmx\\_publicaciones\\_siap/pag/2023/Puebla-Infografia-Agroalimentaria-2023](https://nube.siap.gob.mx/gobmx_publicaciones_siap/pag/2023/Puebla-Infografia-Agroalimentaria-2023)

Determinación de Metas - Indicador

Línea Base			Meta y Periodo de Cumplimiento		Parámetros de SemafORIZACIÓN		
Valor	Año	Periodo	Valor	Periodo	>=20497.50Y<=35707.50	>=27945.00Y<=29497.50	<27945.00Y > 35707.50
24,906.00	2022	DICIEMBRE	31,050.00	DICIEMBRE			

Comportamiento del Indicador hacia la meta: ASCENDENTE

Factibilidad: MEDIA

Descripción de la Factibilidad: LAS CONDICIONES ECONÓMICAS QUE INCIDEN EN LA PRODUCCIÓN AGROPECUARIA PERMANECEN ESTABLES.

Metas de la Administración

Año	2025	2026	2027	2028	2029	2030
Valor	31050.00	32600.00	32600.00	34200.00	34200.00	34200.00
Periodo	DICIEMBRE	DICIEMBRE	DICIEMBRE	DICIEMBRE	DICIEMBRE	DICIEMBRE

Meta Anual

ENERO	FEBRERO	MARZO	ABRIL	MAYO	JUNIO	JULIO	AGOSTO	SEPTIEMBRE	OCTUBRE	NOVIEMBRE	DICIEMBRE
											31,050.00
											Anual: 31,050.00

Variable (1)

**Variable:** INDICADOR ECONÓMICO DEL PRODUCTO INTERNO BRUTO DEL SECTOR PRIMARIO DEL ESTADO DE PUEBLA

**Definición:** CORRESPONDE A LA INFORMACIÓN DEL CONJUNTO DE LOS BIENES Y SERVICIOS DEL SECTOR PRIMARIO PRODUCIDOS GENERALMENTE EN UN AÑO EN EL ESTADO DE PUEBLA

**Unidad de Medida:**

MILLONES DE PESOS

**Frecuencia de Medición:**

ANUAL

**Desagregación Geográfica:**

ESTATAL

**Disponibilidad de la Información:**

31/12/2025

Meta Anual

ENERO	FEBRERO	MARZO	ABRIL	MAYO	JUNIO	JULIO	AGOSTO	SEPTIEMBRE	OCTUBRE	NOVIEMBRE	DICIEMBRE
											31,050.00
											ANUAL: 31,050.00

Datos de Identificación del Programa Presupuestario (PP)

Responsable del PP

Ramo: 12 DESARROLLO RURAL

Instancia(s) Ejecutora(s)

125 SECRETARÍA DE AGRICULTURA Y DESARROLLO RURAL

Institución: 125 SECRETARÍA DE AGRICULTURA Y DESARROLLO RURAL

Unidad Responsable: 3200 DIRECCIÓN GENERAL DE TRANSFORMACIÓN, COMPETITIVIDAD Y MODERNIZACIÓN

Población Objetivo: UNIDADES DE PRODUCCIÓN AGRÍCOLA PECUARIA Y ACUÍCOLA CON BAJA CAPACIDAD PRODUCTIVA EN EL ESTADO DE PUEBLA

Alineación

Plan Estatal de Desarrollo

Eje: 03 FORTALECIMIENTO DEL CAMPO E IMPULSO A LA ECONOMÍA JUSTA Y SOCIAL

Objetivo: 01 CONSOLIDAR LOS MECANISMOS QUE IMPULSAN A LOS DIFERENTES SECTORES ECONÓMICOS DEL ESTADO, CON ENFOQUE EN EL DESARROLLO SOSTENIBLE.

Temática: 01 CAMPO POBLANO

Objetivo Específico: 01 MEJORAR LA PRODUCTIVIDAD DEL MEDIO RURAL CONTRIBUYENDO AL BIENESTAR DE LAS PERSONAS.

Estrategia: 01 POTENCIALIZAR AL SECTOR PRIMARIO, CON BASE EN LAS VOCACIONES PRODUCTIVAS REGIONALES.

Línea de Acción: 5 FOMENTAR MECANISMOS EFICACES PARA LA INNOVACIÓN, LA RECONVERSIÓN PRODUCTIVA Y LA VINCULACIÓN DE CADENAS PRODUCTIVAS.

Línea de Acción: 8 PROMOVER EL DESARROLLO DE LAS CAPACIDADES DE LAS Y LOS PRODUCTORES EN EL MEDIO RURAL.

Línea de Acción: 9 IMPULSAR MECANISMOS DE INNOVACIÓN PARA EL DESARROLLO RURAL CON UN ENFOQUE SOSTENIBLE.

Resumen Narrativo

UNIDADES DE PRODUCCIÓN AGROPECUARIAS CON INNOVACIÓN Y CONOCIMIENTO DEL CAMPO MEJORAN SU CAPACIDAD PRODUCTIVA.

Datos de Identificación del Indicador

Indicador: PORCENTAJE DE UNIDADES DE PRODUCCIÓN AGROPECUARIAS QUE MEJORAN SU CAPACIDAD PRODUCTIVA.

Definición: EL INDICADOR MIDE LAS ACCIONES DE INNOVACIÓN Y CONOCIMIENTO DEL CAMPO A LAS UNIDADES DE PRODUCCIÓN AGROPECUARIAS PARA MEJORAN SU CAPACIDAD PRODUCTIVA.

Tipo	Dimensión	Frecuencia de Medición	Desagregación Geográfica	Tipo de Fórmula
ESTRATEGICO	EFICIENCIA	ANUAL	ESTATAL	PORCENTAJE
Unidad de Medida		Método de Cálculo	Área Responsable	
PORCENTAJE		(V1/V2)*100	3200 DIRECCIÓN GENERAL DE INNOVACIÓN Y COMPETITIVIDAD	

Características del Indicador

Claridad	Relevancia	Economía	Monitoreable	Adecuado	Aporte Marginal
CUMPLE	CUMPLE	CUMPLE	CUMPLE	NO_CUMPLE	NO_APLICA

Justificación

EL INDICADOR ES DE FÁCIL INTERPRETACIÓN PARA CUALQUIER USUARIO DE LA INFORMACIÓN	EL INDICADOR MUESTRA EL AVANCE LOGRADO POR EL OBJETIVO.	EL INDICADOR SE PRODUCE SIN NINGUNA EROGACIÓN.	EL INDICADOR SE ENCUENTRA DISPONIBLE EN CUALQUIER MOMENTO PARA SU CONSULTA	ES ADECUADO YA QUE MIDE PORCENTAJE DE UNIDADES DE PRODUCCIÓN AGROPECUARIAS QUE MEJORAN SU CAPACIDAD PRODUCTIVA	NO TIENE APORTACIÓN MARGINAL.
--	---	--	--	--	-------------------------------

Serie de Información disponible: 2025

Medios de Verificación

PADRÓN DE BENEFICIARIOS DE LAS UNIDADES DE PRODUCCIÓN QUE RECIBEN APOYOS PARA MEJORAN SU CAPACIDAD PRODUCTIVA, ELABORADO POR LA DIRECCIÓN GENERAL DE INNOVACIÓN Y COMPETITIVIDAD CON FRECUENCIA DE MEDICIÓN ANUAL, SERIE DE INFORMACIÓN DISPONIBLE 2025

Fuentes de Información

ESTADÍSTICA A CARGO DE LA DIRECCIÓN GENERAL DE INNOVACIÓN Y COMPETITIVIDAD.

Determinación de Metas - Indicador

Línea Base			Meta y Periodo de Cumplimiento		Parámetros de Semaforización		
Valor	Año	Periodo	Valor	Periodo	>=95.00Y <=113.00	>=90.00Y <=95.00	<90.00Y >=115.00
100.00	2025	DICIEMBRE	100.00	DICIEMBRE			

Comportamiento del Indicador hacia la meta: NOMINAL

Factibilidad: MEDIA

Descripción de la Factibilidad: DEPENDERÁ DEL DESEMPEÑO DE LA ECONOMÍA NACIONAL.

**E062 CONOCIMIENTO E INNOVACIÓN EN EL TERRITORIO**

**NIVEL PROPÓSITO**

**Metas de la Administración**

Año	2025	2026	2027	2028	2029	2030
Valor	100.00	100.00	100.00	100.00	100.00	100.00
Periodo	DICIEMBRE	DICIEMBRE	DICIEMBRE	DICIEMBRE	DICIEMBRE	DICIEMBRE

**Meta Anual**

ENERO	FEBRERO	MARZO	ABRIL	MAYO	JUNIO	JULIO	AGOSTO	SEPTIEMBRE	OCTUBRE	NOVIEMBRE	DICIEMBRE
											100.00
											ANUAL: 100.00

**Variable (1)**

**Variable:** UNIDADES DE PRODUCCIÓN AGROPECUARIAS QUE RECIBEN APOYOS PARA FORTALECER EL CONOCIMIENTO E INNOVACIÓN EN EL CAMPO.

**Definición:** CORRESPONDE A LAS UNIDADES DE PRODUCCIÓN AGROPECUARIAS CON ACCIONES DE CONOCIMIENTO E INNOVACIÓN EN EL CAMPO

Unidad de Medida:	Frecuencia de Medición:	Desagregación Geográfica:	Disponibilidad de la Información:
UNIDAD DE PRODUCCIÓN	ANUAL	ESTATAL	31/12/2025

**Meta Anual**

ENERO	FEBRERO	MARZO	ABRIL	MAYO	JUNIO	JULIO	AGOSTO	SEPTIEMBRE	OCTUBRE	NOVIEMBRE	DICIEMBRE
											10,000.00
											ANUAL: 10,000.00

**Variable (2)**

**Variable:** UNIDADES DE PRODUCCIÓN AGROPECUARIAS QUE SOLICITAN APOYOS PARA FORTALECER EL CONOCIMIENTO E INNOVACIÓN EN EL CAMPO

**Definición:** CORRESPONDE A LAS UNIDADES DE PRODUCCIÓN AGROPECUARIAS QUE SOLICITAN APOYO CON ACCIONES DE INNOVACIÓN Y DE CONOCIMIENTO DEL CAMPO

Unidad de Medida:	Frecuencia de Medición:	Desagregación Geográfica:	Disponibilidad de la Información:
UNIDAD DE PRODUCCIÓN	ANUAL	ESTATAL	31/12/2025

**Meta Anual**

ENERO	FEBRERO	MARZO	ABRIL	MAYO	JUNIO	JULIO	AGOSTO	SEPTIEMBRE	OCTUBRE	NOVIEMBRE	DICIEMBRE
											10,000.00
											ANUAL: 10,000.00

Datos de Identificación del Programa Presupuestario (PP)

Responsable del PP

Instancia(s) Ejecutora(s)

Ramo: 12 DESARROLLO RURAL

125 SECRETARÍA DE AGRICULTURA Y DESARROLLO RURAL

Institución: 125 SECRETARÍA DE AGRICULTURA Y DESARROLLO RURAL

Unidad Responsable: 3200 DIRECCIÓN GENERAL DE TRANSFORMACIÓN, COMPETITIVIDAD Y MODERNIZACIÓN

Población Objetivo: UNIDADES DE PRODUCCIÓN AGRÍCOLA PECUARIA Y ACUÍCOLA CON BAJA CAPACIDAD PRODUCTIVA EN EL ESTADO DE PUEBLA

Alineación

Plan Estatal de Desarrollo

Eje: 03 FORTALECIMIENTO DEL CAMPO E IMPULSO A LA ECONOMÍA JUSTA Y SOCIAL

Objetivo: 01 CONSOLIDAR LOS MECANISMOS QUE IMPULSAN A LOS DIFERENTES SECTORES ECONÓMICOS DEL ESTADO, CON ENFOQUE EN EL DESARROLLO SOSTENIBLE.

Temática: 01 CAMPO POBLANO

Objetivo Específico: 01 MEJORAR LA PRODUCTIVIDAD DEL MEDIO RURAL CONTRIBUYENDO AL BIENESTAR DE LAS PERSONAS.

Estrategia: 01 POTENCIALIZAR AL SECTOR PRIMARIO, CON BASE EN LAS VOCACIONES PRODUCTIVAS REGIONALES.

Línea de Acción: 5 FOMENTAR MECANISMOS EFICACES PARA LA INNOVACIÓN, LA RECONVERSIÓN PRODUCTIVA Y LA VINCULACIÓN DE CADENAS PRODUCTIVAS.

Línea de Acción: 8 PROMOVER EL DESARROLLO DE LAS CAPACIDADES DE LAS Y LOS PRODUCTORES EN EL MEDIO RURAL.

Línea de Acción: 9 IMPULSAR MECANISMOS DE INNOVACIÓN PARA EL DESARROLLO RURAL CON UN ENFOQUE SOSTENIBLE.

Resumen Narrativo

POLOS DE DESARROLLO RURAL PARA FORTALECER LA GESTIÓN DE CONOCIMIENTO EN EL TERRITORIO ESTABLECIDOS.

Datos de Identificación del Indicador

Indicador: PORCENTAJE DE POLOS DE DESARROLLO RURAL ESTABLECIDOS EN APOYO A LAS CADENAS PRODUCTIVAS.

Definición: EL INDICADOR EXPRESA EL PORCENTAJE DE AVANCE DE ESCUELAS DE CAMPO ESTABLECIDAS PARA IMPULSO DE LAS REGIONES.

Tipo	Dimensión	Frecuencia de Medición	Desagregación Geográfica	Tipo de Fórmula
GESTION	EFICIENCIA	SEMESTRAL	ESTATAL	PORCENTAJE
Unidad de Medida	Método de Cálculo	Área Responsable		
PORCENTAJE	$(V1/V2)*100$	3200 DIRECCIÓN GENERAL DE INNOVACIÓN Y COMPETITIVIDAD		

Características del Indicador

Claridad	Relevancia	Economía	Monitoreable	Adecuado	Aporte Marginal
CUMPLE	CUMPLE	CUMPLE	CUMPLE	CUMPLE	NO_APLICA

Justificación

EL INDICADOR ES DE FÁCIL INTERPRETACIÓN PARA CUALQUIER USUARIO DE LA INFORMACIÓN	EL INDICADOR MUESTRA EL AVANCE LOGRADO POR EL OBJETIVO.	EL INDICADOR SE PRODUCE SIN NINGUNA EROGACIÓN.	EL INDICADOR SE ENCUENTRA DISPONIBLE EN CUALQUIER MOMENTO PARA SU CONSULTA	ES ADECUADO YA QUE MIDE EL PORCENTAJE DE POLOS DE DESARROLLO RURAL ESTABLECIDOS EN APOYO A LAS CADENAS PRODUCTIVAS	NO TIENE APORTACIÓN MARGINAL.
--	---	--	--	--	-------------------------------

Serie de Información disponible: 2024

Medios de Verificación

REGISTRO DE LOS POLOS DE DESARROLLO RURAL ESTABLECIDOS CONFORME A LAS CADENAS PRODUCTIVAS DE CADA REGIÓN, ELABORADO POR LA DIRECCIÓN GENERAL DE INNOVACIÓN Y COMPETITIVIDAD CON FRECUENCIA DE MEDICIÓN SEMESTRAL, SERIE DE INFORMACIÓN DISPONIBLE EN 2025

Fuentes de Información

ESTADÍSTICA A CARGO DE LA DIRECCIÓN GENERAL DE INNOVACIÓN Y COMPETITIVIDAD.

Determinación de Metas - Indicador

Línea Base			Meta y Periodo de Cumplimiento		Parámetros de Semaforización		
Valor	Año	Periodo	Valor	Periodo	>=95.00Y<=115.00	>=90.00Y<=95.00	<90.00Y> 115.00
100.00	2024	DICIEMBRE	100.00	DICIEMBRE			

Comportamiento del Indicador hacia la meta: NOMINAL

Factibilidad: MEDIA

Descripción de la Factibilidad: DEPENDE DE LA ESTABILIDAD ECONÓMICA DEL PAÍS.

**E062 CONOCIMIENTO E INNOVACIÓN EN EL TERRITORIO**

**NIVEL COMPONENTE 1**

**Metas de la Administración**

Año	2025	2026	2027	2028	2029	2030
Valor	100.00	100.00	100.00	100.00	100.00	100.00
Periodo	DICIEMBRE	DICIEMBRE	DICIEMBRE	DICIEMBRE	DICIEMBRE	DICIEMBRE

**Meta Anual**

ENERO	FEBRERO	MARZO	ABRIL	MAYO	JUNIO	JULIO	AGOSTO	SEPTIEMBRE	OCTUBRE	NOVIEMBRE	DICIEMBRE	
					50.00							
											ANUAL:	100.00

**Variable (1)**

**Variable:** POLOS DE DESARROLLO RURAL ESTABLECIDOS EN EL TERRITORIO.

**Definición:** LA VARIABLE MUESTRA LAS ZONAS RURALES DONDE SE PROMUEVE LA TRANSFERENCIA DE CONOCIMIENTO PARA IMPULSAR EL DESARROLLO DE LA REGIÓN.

**Unidad de Medida:**

UNIDAD

**Frecuencia de Medición:**

SEMESTRAL

**Desagregación Geográfica:**

ESTATAL

**Disponibilidad de la Información:**

31/12/2025

**Meta Anual**

ENERO	FEBRERO	MARZO	ABRIL	MAYO	JUNIO	JULIO	AGOSTO	SEPTIEMBRE	OCTUBRE	NOVIEMBRE	DICIEMBRE	
					30.00							
											ANUAL:	60.00

**Variable (2)**

**Variable:** POLOS DE DESARROLLO RURAL PROGRAMADOS EN EL TERRITORIO.

**Definición:** LA VARIABLE MUESTRA LAS ZONAS RURALES PROGRAMADAS PARA PROMOVER LA TRANSFERENCIA DE CONOCIMIENTO.

**Unidad de Medida:**

UNIDAD

**Frecuencia de Medición:**

SEMESTRAL

**Desagregación Geográfica:**

ESTATAL

**Disponibilidad de la Información:**

31/12/2025

**Meta Anual**

ENERO	FEBRERO	MARZO	ABRIL	MAYO	JUNIO	JULIO	AGOSTO	SEPTIEMBRE	OCTUBRE	NOVIEMBRE	DICIEMBRE	
					60.00							
											ANUAL:	60.00

Datos de Identificación del Programa Presupuestario (PP)

Responsable del PP

Instancia(s) Ejecutora(s)

Ramo: 12 DESARROLLO RURAL

125 SECRETARÍA DE AGRICULTURA Y DESARROLLO RURAL

Institución: 125 SECRETARÍA DE AGRICULTURA Y DESARROLLO RURAL

Unidad Responsable: 3200 DIRECCIÓN GENERAL DE TRANSFORMACIÓN, COMPETITIVIDAD Y MODERNIZACIÓN

Población Objetivo: UNIDADES DE PRODUCCIÓN AGRÍCOLA PECUARIA Y ACUÍCOLA CON BAJA CAPACIDAD PRODUCTIVA EN EL ESTADO DE PUEBLA

Alineación

Plan Estatal de Desarrollo

Eje: 03 FORTALECIMIENTO DEL CAMPO E IMPULSO A LA ECONOMÍA JUSTA Y SOCIAL

Objetivo: 01 CONSOLIDAR LOS MECANISMOS QUE IMPULSAN A LOS DIFERENTES SECTORES ECONÓMICOS DEL ESTADO, CON ENFOQUE EN EL DESARROLLO SOSTENIBLE.

Temática: 01 CAMPO POBLANO

Objetivo Específico: 01 MEJORAR LA PRODUCTIVIDAD DEL MEDIO RURAL CONTRIBUYENDO AL BIENESTAR DE LAS PERSONAS.

Estrategia: 01 POTENCIALIZAR AL SECTOR PRIMARIO, CON BASE EN LAS VOCACIONES PRODUCTIVAS REGIONALES.

Línea de Acción: 5 FOMENTAR MECANISMOS EFICACES PARA LA INNOVACIÓN, LA RECONVERSIÓN PRODUCTIVA Y LA VINCULACIÓN DE CADENAS PRODUCTIVAS.

Línea de Acción: 8 PROMOVER EL DESARROLLO DE LAS CAPACIDADES DE LAS Y LOS PRODUCTORES EN EL MEDIO RURAL.

Línea de Acción: 9 IMPULSAR MECANISMOS DE INNOVACIÓN PARA EL DESARROLLO RURAL CON UN ENFOQUE SOSTENIBLE.

Resumen Narrativo

SISTEMA DE GESTIÓN DE APOYO AL CAMPO POBLANO FORTALECIDO.

Datos de Identificación del Indicador

Indicador: PORCENTAJE DE SOLICITUDES ATENDIDAS PARA EL FORTALECIMIENTO DEL SISTEMA DE GESTIÓN DE APOYO AL CAMPO POBLANO.

Definición: EL INDICADOR EXPRESA EL PORCENTAJE DE AVANCE DE SOLICITUDES ATENDIDAS PARA EL FORTALECIMIENTO DEL SECTOR AGROPECUARIO.

Tipo	Dimensión	Frecuencia de Medición	Desagregación Geográfica	Tipo de Fórmula
GESTION	EFICIENCIA	SEMESTRAL	ESTATAL	PORCENTAJE
Unidad de Medida	Método de Cálculo	Área Responsable		
PORCENTAJE	$(V1/V2)*100$	3200 DIRECCIÓN GENERAL DE INNOVACIÓN Y COMPETITIVIDAD.		

Características del Indicador

Claridad	Relevancia	Economía	Monitoreable	Adecuado	Aporte Marginal
CUMPLE	CUMPLE	CUMPLE	CUMPLE	CUMPLE	NO_APLICA

Justificación

EL INDICADOR ES DE FÁCIL INTERPRETACIÓN PARA CUALQUIER USUARIO DE LA INFORMACIÓN	EL INDICADOR MUESTRA EL AVANCE LOGRADO POR EL OBJETIVO.	EL INDICADOR SE PRODUCE SIN NINGUNA EROGACIÓN.	EL INDICADOR SE ENCUENTRA DISPONIBLE EN CUALQUIER MOMENTO PARA SU CONSULTA	ES ADECUADO YA QUE MIDE PORCENTAJE DE SOLICITUDES PARA EL FORTALECIMIENTO DE LA INFORMACIÓN CONTENIDA EN EL SISTEMA	NO TIENE APORTACIÓN MARGINAL.
--	---	--	--	---	-------------------------------

Serie de Información disponible: 2024

Medios de Verificación

REGISTRO DE SOLICITUDES ATENDIDAS PARA EL FORTALECIMIENTO DEL SISTEMA DE GESTIÓN DE APOYO AL CAMPO POBLANO, ELABORADO POR LA DIRECCIÓN GENERAL DE INNOVACIÓN Y COMPETITIVIDAD CON FRECUENCIA DE MEDICIÓN SEMESTRAL, SERIE DE INFORMACIÓN DISPONIBLE EN 2025

Fuentes de Información

ESTADÍSTICA Y REPORTE A CARGO DE LA DIRECCIÓN DE TECNOLOGÍAS DE LA INFORMACIÓN.

Determinación de Metas - Indicador

Línea Base			Meta y Periodo de Cumplimiento		Parámetros de Semaforización		
Valor	Año	Periodo	Valor	Periodo	>=95.00Y <=115.00	>=90.00Y <=95.00	<90.00Y > 115.00
100.00	2024	DICIEMBRE	100.00	DICIEMBRE			

Comportamiento del Indicador hacia la meta: NOMINAL

Factibilidad: MEDIA

Descripción de la Factibilidad: LOS PRODUCTORES DEL SECTOR RURAL SE INTERESAN POR EL DESARROLLO DE PLATAFORMAS DIGITALES.



**E062 CONOCIMIENTO E INNOVACIÓN EN EL TERRITORIO**

**NIVEL COMPONENTE 2**

**Metas de la Administración**

Año	2025	2026	2027	2028	2029	2030
Valor	100.00	100.00	100.00	100.00	100.00	100.00
Periodo	DICIEMBRE	DICIEMBRE	DICIEMBRE	DICIEMBRE	DICIEMBRE	DICIEMBRE

**Meta Anual**

ENERO	FEBRERO	MARZO	ABRIL	MAYO	JUNIO	JULIO	AGOSTO	SEPTIEMBRE	OCTUBRE	NOVIEMBRE	DICIEMBRE
					20.00						
											80.00
											<b>Anual:</b> 100.00

**Variable (1)**

**Variable:** SOLICITUDES ATENDIDAS PARA EL FORTALECIMIENTO DEL SISTEMA DE GESTIÓN DE APOYO AL CAMPO POBLANO.

**Definición:** LA VARIABLE MUESTRA LAS PETICIONES ATENDIDAS POR LOS USUARIOS PARA MEJORAR LA CALIDAD DE LA INFORMACIÓN REFERENTE AL CAMPO POBLANO.

**Unidad de Medida:**

SOLICITUD

**Frecuencia de Medición:**

SEMESTRAL

**Desagregación Geográfica:**

ESTATAL

**Disponibilidad de la Información:**

31/12/2025

**Meta Anual**

ENERO	FEBRERO	MARZO	ABRIL	MAYO	JUNIO	JULIO	AGOSTO	SEPTIEMBRE	OCTUBRE	NOVIEMBRE	DICIEMBRE
					4.00						
											16.00
											<b>ANUAL:</b> 20.00

**Variable (2)**

**Variable:** SOLICITUDES RECIBIDAS PARA EL FORTALECIMIENTO DEL SISTEMA DE GESTIÓN DE APOYO AL CAMPO POBLANO.

**Definición:** LA VARIABLE MUESTRA LAS PETICIONES REQUERIDAS POR LOS USUARIOS PARA MEJORAR LA CALIDAD DE LA INFORMACIÓN REFERENT AL CAMPO POBLANO

**Unidad de Medida:**

SOLICITUD

**Frecuencia de Medición:**

SEMESTRAL

**Desagregación Geográfica:**

ESTATAL

**Disponibilidad de la Información:**

31/12/2025

**Meta Anual**

ENERO	FEBRERO	MARZO	ABRIL	MAYO	JUNIO	JULIO	AGOSTO	SEPTIEMBRE	OCTUBRE	NOVIEMBRE	DICIEMBRE
					20.00						
											20.00
											<b>ANUAL:</b> 20.00

Datos de Identificación del Programa Presupuestario (PP)

Responsable del PP

Ramo: 12 DESARROLLO RURAL

Instancia(s) Ejecutora(s)

125 SECRETARÍA DE AGRICULTURA Y DESARROLLO RURAL

Institución: 125 SECRETARÍA DE AGRICULTURA Y DESARROLLO RURAL

Unidad Responsable: 3000 SUBSECRETARÍA DE DESARROLLO RURAL

Población Objetivo: UNIDADES DE PRODUCCIÓN AGRÍCOLA CON SUPERFICIE SEMBRADA ATENDIDA POR SINIESTROS

Alineación

Plan Estatal de Desarrollo

Eje: 03 FORTALECIMIENTO DEL CAMPO E IMPULSO A LA ECONOMÍA JUSTA Y SOCIAL

Objetivo: 01 CONSOLIDAR LOS MECANISMOS QUE IMPULSAN A LOS DIFERENTES SECTORES ECONÓMICOS DEL ESTADO, CON ENFOQUE EN EL DESARROLLO SOSTENIBLE.

Temática: 01 CAMPO POBLANO

Objetivo Específico: 01 MEJORAR LA PRODUCTIVIDAD DEL MEDIO RURAL CONTRIBUYENDO AL BIENESTAR DE LAS PERSONAS.

Estrategia: 01 POTENCIALIZAR AL SECTOR PRIMARIO, CON BASE EN LAS VOCACIONES PRODUCTIVAS REGIONALES.

Línea de Acción: 12 IMPLEMENTAR ESQUEMAS PARA LA COBERTURA Y DISMINUCIÓN DE RIESGOS.

Resumen Narrativo

CONTRIBUIR A INCREMENTAR LA PRODUCCIÓN AGRÍCOLA MEDIANTE LA ATENCIÓN DE SINIESTROS EN EL CAMPO POBLANO.

Datos de Identificación del Indicador

Indicador: VARIACIÓN PORCENTUAL DEL INCREMENTO DE LA PRODUCCIÓN AGRÍCOLA DE TEMPORAL.

Definición: EL INDICADOR REPRESENTA LA VARIACIÓN DEL INCREMENTO ANUAL DEL VALOR DE LA PRODUCCIÓN AGRÍCOLA DE TEMPORAL EN EL ESTADO DE PUEBLA

Tipo	Dimensión	Frecuencia de Medición	Desagregación Geográfica	Tipo de Fórmula
ESTRATÉGICO	EFICACIA	ANUAL	ESTATAL	VARIACIÓN PORCENTUAL
Unidad de Medida		Método de Cálculo	Área Responsable	
PORCENTAJE		$((V2-V1)/V1)*100$	3000 SUBSECRETARÍA DE DESARROLLO RURAL	

Características del Indicador

Claridad	Relevancia	Economía	Monitoreable	Adecuado	Aporte Marginal
CUMPLE	CUMPLE	CUMPLE	CUMPLE	CUMPLE	NO_APLICA

Justificación

EL INDICADOR ES DE FÁCIL INTERPRETACIÓN PARA CUALQUIER USUARIO DE LA INFORMACIÓN.	EL INDICADOR MUESTRA EL AVANCE LOGRADO POR EL OBJETIVO.	EL INDICADOR SE PRODUCE SIN NINGUNA EROGACIÓN.	EL INDICADOR SE ENCUENTRA DISPONIBLE EN CUALQUIER MOMENTO PARA SU CONSULTA.	ES ADECUADO YA QUE MUESTRA VARIACIÓN PORCENTUAL DEL INCREMENTO DE LA PRODUCCIÓN AGRÍCOLA DE TEMPORAL	NO TIENE APORTACIÓN MARGINAL.
---	---	--	---	--	-------------------------------

Serie de Información disponible: 2023

Medios de Verificación

ESTADÍSTICA DEL INCREMENTO DEL VALOR DE LA PRODUCCIÓN AGRÍCOLA EN MODALIDAD DE TEMPORAL, ELABORADO POR LA SUBSECRETARÍA DE DESARROLLO RURAL CON DATOS DEL SERVICIO DE INFORMACIÓN AGROALIMENTARIA Y PESQUERA (SIAP), CON FRECUENCIA DE MEDICIÓN ANUAL, SERIE DE INFORMACIÓN DISPONIBLE 2023 : <https://nube.siap.gob.mx/cierreagricola/>

Fuentes de Información

INFORME ESTADÍSTICO CON DATOS DEL SERVICIO DE INFORMACIÓN AGROALIMENTARIA Y PESQUERA (SIAP) <https://nube.siap.gob.mx/cierreagricola/>

Determinación de Metas - Indicador

Línea Base		Meta y Periodo de Cumplimiento		Parámetros de Semaforización		
Valor	Año	Valor	Periodo	>=5.47Y<=6.62	>=5.18Y<=5.47	<5.18Y > 6.62
5.76	2025	5.76	DICIEMBRE			

Comportamiento del Indicador hacia la meta: NOMINAL

Factibilidad: MEDIA

Descripción de la Factibilidad: DEPENDE DE LAS CONDICIONES CLIMÁTICAS

**N005 ATENCIÓN A SINIESTROS AGROCLIMÁTICOS EN EL CAMPO POBLANO  
NIVEL FIN**

**Metas de la Administración**

Año	2025	2026	2027	2028	2029	2030
Valor	5.76	6.04	6.04	6.35	6.35	6.35
Periodo	DICIEMBRE	DICIEMBRE	DICIEMBRE	DICIEMBRE	DICIEMBRE	DICIEMBRE

**Meta Anual**

ENERO	FEBRERO	MARZO	ABRIL	MAYO	JUNIO	JULIO	AGOSTO	SEPTIEMBRE	OCTUBRE	NOVIEMBRE	DICIEMBRE	
											5.76	
											Anual:	5.76

**Variable (1)**

**Variable:** VALOR DE LA PRODUCCIÓN AGRÍCOLA DE TEMPORAL DEL ESTADO DE PUEBLA 2022

**Definición:** CORRESPONDE A LA INFORMACIÓN EN MILES DEL PESOS DE LA PRODUCCIÓN DE CULTIVOS QUE DEPENDEN ÚNICAMENTE DE LAS LLUVIAS Y DE LAS CONDICIONES CLIMÁTICAS PARA CRECER Y DESARROLLARSE

**Unidad de Medida:**

MILES DE PESOS

**Frecuencia de Medición:**

ANUAL

**Desagregación Geográfica:**

ESTATAL

**Disponibilidad de la Información:**

31/12/2025

**Meta Anual**

ENERO	FEBRERO	MARZO	ABRIL	MAYO	JUNIO	JULIO	AGOSTO	SEPTIEMBRE	OCTUBRE	NOVIEMBRE	DICIEMBRE	
											11,881,779.85	
											ANUAL:	11,881,779.85

**Variable (2)**

**Variable:** VALOR DE LA PRODUCCIÓN AGRÍCOLA DE TEMPORAL DEL ESTADO DE PUEBLA 2023

**Definición:** CORRESPONDE A LA INFORMACIÓN EN MILES DEL PESOS DE LA PRODUCCIÓN DE CULTIVOS QUE DEPENDEN ÚNICAMENTE DE LAS LLUVIAS Y DE LAS CONDICIONES CLIMÁTICAS PARA CRECER Y DESARROLLARSE

**Unidad de Medida:**

MILES DE PESOS

**Frecuencia de Medición:**

ANUAL

**Desagregación Geográfica:**

ESTATAL

**Disponibilidad de la Información:**

31/12/2025

**Meta Anual**

ENERO	FEBRERO	MARZO	ABRIL	MAYO	JUNIO	JULIO	AGOSTO	SEPTIEMBRE	OCTUBRE	NOVIEMBRE	DICIEMBRE	
											12,566,485.53	
											ANUAL:	12,566,485.53

Datos de Identificación del Programa Presupuestario (PP)

Responsable del PP

Ramo: 12 DESARROLLO RURAL

Instancia(s) Ejecutora(s)

125 SECRETARÍA DE AGRICULTURA Y DESARROLLO RURAL

Institución: 125 SECRETARÍA DE AGRICULTURA Y DESARROLLO RURAL

Unidad Responsable: 3000 SUBSECRETARÍA DE DESARROLLO RURAL

Población Objetivo: UNIDADES DE PRODUCCIÓN AGRÍCOLA CON SUPERFICIE SEMBRADA ATENDIDA POR SINIESTROS

Alineación

Plan Estatal de Desarrollo

Eje: 03 FORTALECIMIENTO DEL CAMPO E IMPULSO A LA ECONOMÍA JUSTA Y SOCIAL

Objetivo: 01 CONSOLIDAR LOS MECANISMOS QUE IMPULSAN A LOS DIFERENTES SECTORES ECONÓMICOS DEL ESTADO, CON ENFOQUE EN EL DESARROLLO SOSTENIBLE.

Temática: 01 CAMPO POBLANO

Objetivo Específico: 01 MEJORAR LA PRODUCTIVIDAD DEL MEDIO RURAL CONTRIBUYENDO AL BIENESTAR DE LAS PERSONAS.

Estrategia: 01 POTENCIALIZAR AL SECTOR PRIMARIO, CON BASE EN LAS VOCACIONES PRODUCTIVAS REGIONALES.

Línea de Acción: 12 IMPLEMENTAR ESQUEMAS PARA LA COBERTURA Y DISMINUCIÓN DE RIESGOS.

Resumen Narrativo

UNIDADES DE PRODUCCIÓN DE LOS 217 MUNICIPIOS DEL ESTADO DE PUEBLA PROTEGIDA ANTE LOS RIESGOS ASOCIADOS AL CAMBIO CLIMÁTICO.

Datos de Identificación del Indicador

Indicador: PORCENTAJE DE MUNICIPIOS CON SUPERFICIE SEMBRADA PROTEGIDA ANTE SINIESTROS AGROCLIMÁTICOS.

Definición: EL INDICADOR MIDE EL RESULTADO DE LAS ACCIONES EN LOS MUNICIPIOS CUBIERTOS ANTE CONTINGENCIAS AGROCLIMATICAS

Tipo	Dimensión	Frecuencia de Medición	Desagregación Geográfica	Tipo de Fórmula
ESTRATEGICO	EFICIENCIA	ANUAL	ESTATAL	PORCENTAJE
Unidad de Medida	Método de Cálculo	Área Responsable		
PORCENTAJE	$(V1/V2)*100$	3000 SUBSECRETARÍA DE DESARROLLO RURAL		

Características del Indicador

Claridad	Relevancia	Economía	Monitoreable	Adecuado	Anorte Marginal
CUMPLE	CUMPLE	CUMPLE	CUMPLE	CUMPLE	NO_APLICA

Justificación

EL INDICADOR ES DE FÁCIL INTERPRETACIÓN PARA CUALQUIER USUARIO DE LA INFORMACIÓN.	EL INDICADOR MUESTRA EL AVANCE LOGRADO POR EL OBJETIVO.	EL INDICADOR SE PRODUCE SIN NINGUNA EROGACIÓN.	EL INDICADOR SE ENCUENTRA DISPONIBLE EN CUALQUIER MOMENTO PARA SU CONSULTA.	ES ADECUADO YA QUE MIDE EL PORCENTAJE DE MUNICIPIOS CON SUPERFICIE SEMBRADA PROTEGIDA POR SINIESTROS AGROCLIMATICOS	NO TIENE APORTACIÓN MARGINAL.
---	---	--	---	---	-------------------------------

Serie de Información disponible: 2024

Medios de Verificación

REGLAS DE OPERACIÓN DEL PROGRAMA PARA LA ATENCIÓN DE SINIESTROS EN EL CAMPO POBLANO, CON FRECUENCIA DE MEDICIÓN ANUAL, SERIE DE INFORMACIÓN DISPONIBLE EN:

[https://ojp.puebla.gob.mx/media/k2/attachments/Reglas\\_de\\_Operaci%C3%B3n\\_de\\_los\\_Programas\\_para\\_el\\_Campo\\_Poblano\\_T16\\_29122023.pdf](https://ojp.puebla.gob.mx/media/k2/attachments/Reglas_de_Operaci%C3%B3n_de_los_Programas_para_el_Campo_Poblano_T16_29122023.pdf)

Fuentes de Información

REGLAS DE OPERACIÓN DEL PROGRAMA PARA LA ATENCIÓN DE SINIESTROS EN EL CAMPO POBLANO 2024

[https://ojp.puebla.gob.mx/media/k2/attachments/Reglas\\_de\\_Operaci%C3%B3n\\_de\\_los\\_Programas\\_para\\_la\\_Atenci%C3%B3n\\_de\\_Siniestros\\_en\\_el\\_Campo\\_Poblano\\_T2\\_07032023.pdf](https://ojp.puebla.gob.mx/media/k2/attachments/Reglas_de_Operaci%C3%B3n_de_los_Programas_para_la_Atenci%C3%B3n_de_Siniestros_en_el_Campo_Poblano_T2_07032023.pdf)

Determinación de Metas - Indicador

Línea Base			Meta y Periodo de Cumplimiento		Parámetros de Semaforización		
Valor	Año	Periodo	Valor	Periodo	>=95.00Y<=115.00	>=90.00Y<=95.00	<90.00Y>=115.00
100.00	2024	DICIEMBRE	100.00	DICIEMBRE			

Comportamiento del Indicador hacia la meta: REGULAR

Factibilidad: MEDIA

Descripción de la Factibilidad: LAS CONDICIONES ECONÓMICAS DEL ESTADO SE MANTIENEN ESTABLES

**N005 ATENCIÓN A SINIESTROS AGROCLIMÁTICOS EN EL CAMPO POBLANO**  
**NIVEL PROPÓSITO**

Metas de la Administración

Año	2025	2026	2027	2028	2029	2030
Valor	100.00	100.00	100.00	100.00	100.00	100.00
Periodo	DICIEMBRE	DICIEMBRE	DICIEMBRE	DICIEMBRE	DICIEMBRE	DICIEMBRE

Meta Anual

ENERO	FEBRERO	MARZO	ABRIL	MAYO	JUNIO	JULIO	AGOSTO	SEPTIEMBRE	OCTUBRE	NOVIEMBRE	DICIEMBRE
											100.00
											Annual: 100.00

Variable (1)

**Variable:** MUNICIPIOS PROTEGIDOS ANTE AFECTACIONES POR SINIESTROS AGROCLIMATICOS

**Definición:** CORRESPONDE A LA INFORMACIÓN DEL NÚMERO DE MUNICIPIOS PROTEGIDOS ANTE AFECTACIONES POR SINIESTROS AGROCLIMÁTICOS

Unidad de Medida:	Frecuencia de Medición:	Desagregación Geográfica:	Disponibilidad de la Información:
MUNICIPIO	ANUAL	ESTATAL	31/12/2025

Meta Anual

ENERO	FEBRERO	MARZO	ABRIL	MAYO	JUNIO	JULIO	AGOSTO	SEPTIEMBRE	OCTUBRE	NOVIEMBRE	DICIEMBRE
											217.00
											ANUAL: 217.00

Variable (2)

**Variable:** MUNICIPIOS SUSCEPTIBLES DE SER AFECTADOS CON SINIESTROS AGROCLIMÁTICOS

**Definición:** CORRESPONDE A LA INFORMACIÓN DEL NÚMERO DE MUNICIPIOS SUSCEPTIBLES DE SER AFECTADOS CON SINIESTROS AGROCLIMÁTICOS

Unidad de Medida:	Frecuencia de Medición:	Desagregación Geográfica:	Disponibilidad de la Información:
MUNICIPIO	ANUAL	ESTATAL	31/12/2025

Meta Anual

ENERO	FEBRERO	MARZO	ABRIL	MAYO	JUNIO	JULIO	AGOSTO	SEPTIEMBRE	OCTUBRE	NOVIEMBRE	DICIEMBRE
											217.00
											ANUAL: 217.00

Datos de Identificación del Programa Presupuestario (PP)

Responsable del PP

Ramo: 12 DESARROLLO RURAL

Instancia(s) Ejecutora(s)

125 SECRETARÍA DE AGRICULTURA Y DESARROLLO RURAL

Institución: 125 SECRETARÍA DE AGRICULTURA Y DESARROLLO RURAL

Unidad Responsable: 3000 SUBSECRETARÍA DE DESARROLLO RURAL

Población Objetivo: UNIDADES DE PRODUCCIÓN AGRÍCOLA CON SUPERFICIE SEMBRADA ATENDIDA POR SINIESTROS

Alineación

Plan Estatal de Desarrollo

Eje: 03 FORTALECIMIENTO DEL CAMPO E IMPULSO A LA ECONOMÍA JUSTA Y SOCIAL

Objetivo: 01 CONSOLIDAR LOS MECANISMOS QUE IMPULSAN A LOS DIFERENTES SECTORES ECONÓMICOS DEL ESTADO, CON ENFOQUE EN EL DESARROLLO SOSTENIBLE.

Temática: 01 CAMPO POBLANO

Objetivo Específico: 01 MEJORAR LA PRODUCTIVIDAD DEL MEDIO RURAL CONTRIBUYENDO AL BIENESTAR DE LAS PERSONAS.

Estrategia: 01 POTENCIALIZAR AL SECTOR PRIMARIO, CON BASE EN LAS VOCACIONES PRODUCTIVAS REGIONALES.

Línea de Acción: 12 IMPLEMENTAR ESQUEMAS PARA LA COBERTURA Y DISMINUCIÓN DE RIESGOS.

Resumen Narrativo

APOYOS DIRECTOS A LAS UNIDADES DE PRODUCCIÓN AFECTADAS POR CONTINGENCIAS NATURALES EN SUS ACTIVIDADES AGRÍCOLAS ENTREGADOS.

Datos de Identificación del Indicador

Indicador: PORCENTAJE DE APOYOS ENTREGADOS A UNIDADES DE PRODUCCIÓN AFECTADAS.

Definición: EL INDICADOR MIDE EL PORCENTAJE DE AVANCE DE LOS APOYOS ENTREGADOS A UNIDADES DE PRODUCCIÓN AFECTADAS EN SUS CULTIVOS.

Tipo	Dimensión	Frecuencia de Medición	Desagregación Geográfica	Tipo de Fórmula
GESTION	EFICIENCIA	SEMESTRAL	ESTATAL	PORCENTAJE
Unidad de Medida		Método de Cálculo	Área Responsable	
PORCENTAJE		$(V1/V2)*100$	3101 DIRECCIÓN DE DESARROLLO DE CAPACIDADES Y ASEGURAMIENTO.	

Características del Indicador

Claridad	Relevancia	Economía	Monitoreable	Adecuado	Anorte Marginal
CUMPLE	CUMPLE	CUMPLE	CUMPLE	CUMPLE	NO_APLICA

Justificación

EL INDICADOR ES DE FÁCIL INTERPRETACIÓN PARA CUALQUIER USUARIO DE LA INFORMACIÓN.	EL INDICADOR MUESTRA EL AVANCE LOGRADO POR EL OBJETIVO.	EL INDICADOR SE PRODUCE SIN NINGUNA EROGACIÓN.	EL INDICADOR SE ENCUENTRA DISPONIBLE EN CUALQUIER MOMENTO PARA SU CONSULTA.	ES ADECUADO YA QUE MIDE EL PORCENTAJE DE APOYADOS ENTREGADOS	NO TIENE APORTACIÓN MARGINAL.
---	---	--	---	--	-------------------------------

Serie de Información disponible: 2024.

Medios de Verificación

ESTADÍSTICA DE LOS APOYOS ENTREGADOS A LAS UNIDADES DE PRODUCCIÓN AGRÍCOLAS AFECTADAS POR CONTINGENCIAS NATURALES, ELABORADO POR LA DIRECCIÓN DE DESARROLLO DE CAPACIDADES Y ASEGURAMIENTO CON FRECUENCIA DE MEDICIÓN SEMESTRAL, SERIE DE INFORMACIÓN DISPONIBLE 2025.

Fuentes de Información

ESTADÍSTICA A CARGO DE LA DIRECCIÓN DE DESARROLLO DE CAPACIDADES Y ASEGURAMIENTO.

Determinación de Metas - Indicador

Línea Base			Meta y Periodo de Cumplimiento		Parámetros de Semaforización		
Valor	Año	Periodo	Valor	Periodo	>=95.00Y <=115.00	>=90.00Y <=95.00	<90.00Y >=115.00
100.00	2024	DICIEMBRE	100.00	DICIEMBRE			

Comportamiento del Indicador hacia la meta: REGULAR

Factibilidad: MEDIA

Descripción de la Factibilidad: DEPENDE DE LAS AFECTACIONES POR SINIESTROS AGROCLIMÁTICOS EN EL CAMPO POBLANO.

**N005 ATENCIÓN A SINIESTROS AGROCLIMÁTICOS EN EL CAMPO POBLANO**  
**NIVEL COMPONENTE 1**

Metas de la Administración

Año	2025	2026	2027	2028	2029	2030
Valor	100.00	100.00	100.00	100.00	100.00	100.00
Periodo	DICIEMBRE	DICIEMBRE	DICIEMBRE	DICIEMBRE	DICIEMBRE	DICIEMBRE

Meta Anual

ENERO	FEBRERO	MARZO	ABRIL	MAYO	JUNIO	JULIO	AGOSTO	SEPTIEMBRE	OCTUBRE	NOVIEMBRE	DICIEMBRE
					26.67						
											73.33
											ANUAL: 100.00

Variable (1)

**Variable:** APOYOS DIRECTOS ENTREGADOS A LAS UNIDADES DE PRODUCCIÓN AFECTADAS POR SINIESTROS AGROCLIMÁTICOS

**Definición:** LA VARIABLE MIDE EL NÚMERO DE APOYOS DIRECTOS ENTREGADOS PARA LA ATENCIÓN DE LAS UNIDADES DE PRODUCCIÓN AFECTADA EN SUS ACTIVIDADES AGRÍCOLAS.

**Unidad de Medida:**

APOYO

**Frecuencia de Medición:**

SEMESTRAL

**Desagregación Geográfica:**

ESTATAL

**Disponibilidad de la Información:**

31/12/2025

Meta Anual

ENERO	FEBRERO	MARZO	ABRIL	MAYO	JUNIO	JULIO	AGOSTO	SEPTIEMBRE	OCTUBRE	NOVIEMBRE	DICIEMBRE
					4,000.00						
											11,000.00
											ANUAL: 15,000.00

Variable (2)

**Variable:** APOYOS DIRECTOS PROGRAMADOS A LAS UNIDADES DE PRODUCCIÓN AFECTADAS

**Definición:** LA VARIABLE MIDE EL NUMERO DE APOYOS DIRECTOS PROGRAMADOS PARA LA ATENCIÓN DE LAS UNIDADES DE PRODUCCIÓN AFECTADAS EN SUS ACTIVIDADES AGRÍCOLAS.

**Unidad de Medida:**

APOYO

**Frecuencia de Medición:**

SEMESTRAL

**Desagregación Geográfica:**

ESTATAL

**Disponibilidad de la Información:**

31/12/2025

Meta Anual

ENERO	FEBRERO	MARZO	ABRIL	MAYO	JUNIO	JULIO	AGOSTO	SEPTIEMBRE	OCTUBRE	NOVIEMBRE	DICIEMBRE
					15,000.00						
											15,000.00
											ANUAL: 15,000.00

Datos de Identificación del Programa Presupuestario (PP)

Responsable del PP

Ramo: 12 DESARROLLO RURAL

Instancia(s) Ejecutora(s)

125 SECRETARÍA DE AGRICULTURA Y DESARROLLO RURAL

Institución: 125 SECRETARÍA DE AGRICULTURA Y DESARROLLO RURAL

Unidad Responsable: 3000 SUBSECRETARÍA DE DESARROLLO RURAL

Población Objetivo: UNIDADES DE PRODUCCIÓN AGROPECUARIAS, ACUÍCOLAS Y APÍCOLAS CON BAJA PRODUCTIVIDAD.

Alineación

Plan Estatal de Desarrollo

Eje: 03 FORTALECIMIENTO DEL CAMPO E IMPULSO A LA ECONOMÍA JUSTA Y SOCIAL

Objetivo: 01 CONSOLIDAR LOS MECANISMOS QUE IMPULSAN A LOS DIFERENTES SECTORES ECONÓMICOS DEL ESTADO, CON ENFOQUE EN EL DESARROLLO SOSTENIBLE.

Temática: 01 CAMPO POBLANO

Objetivo Específico: 01 MEJORAR LA PRODUCTIVIDAD DEL MEDIO RURAL CONTRIBUYENDO AL BIENESTAR DE LAS PERSONAS.

Estrategia: 01 POTENCIALIZAR AL SECTOR PRIMARIO, CON BASE EN LAS VOCACIONES PRODUCTIVAS REGIONALES.

Línea de Acción: 1 FORTALECER LOS SISTEMAS PRODUCTIVOS REGIONALES.

Línea de Acción: 15 DAR SEGUIMIENTO A LOS PROGRAMAS DE APOYO AL CAMPO, CONTRIBUYENDO A SU DISTRIBUCIÓN EQUITATIVA Y A UNA CORRECTA FOCALIZACIÓN POR TIPO DE PRODUCCIÓN.

Línea de Acción: 2 IMPULSAR LA TECNIFICACIÓN Y EL EQUIPAMIENTO PRODUCTIVO.

Línea de Acción: 3 FACILITAR EL ACCESO A INSUMOS PRODUCTIVOS PARA INCREMENTAR LA PRODUCTIVIDAD.

Resumen Narrativo

CONTRIBUIR A LA RECUPERACIÓN DEL CAMPO POBLANO MEDIANTE EL MEJORAMIENTO DE LOS INGRESOS DE LOS PEQUEÑOS PRODUCTORES.

Datos de Identificación del Indicador

Indicador: VALOR DEL INCREMENTO DEL INGRESO CORRIENTE PROMEDIO TRIMESTRAL POR HOGAR DEL SECTOR RURAL.

Definición: EL INDICADOR MIDE EL RESULTADO DEL INCREMENTO DEL INGRESO CORRIENTE PROMEDIO TRIMESTRAL POR HOGAR DEL SECTOR RURAL

Tipo	Dimensión	Frecuencia de Medición	Desagregación Geográfica	Tipo de Fórmula
ESTRATEGICO	EFICACIA	BIENAL	ESTATAL	OTRAS
Unidad de Medida		Método de Cálculo	Área Responsable	
PESOS		DATO ABSOLUTO	3000 SUBSECRETARÍA DE DESARROLLO RURAL	

Características del Indicador

Claridad	Relevancia	Economía	Monitoreable	Adecuado	Aporte Marginal
CUMPLE	CUMPLE	CUMPLE	CUMPLE	CUMPLE	NO_APLICA

Justificación

EL INDICADOR ES DE FÁCIL INTERPRETACIÓN PARA CUALQUIER USUARIO DE LA INFORMACIÓN	EL INDICADOR MUESTRA EL AVANCE LOGRADO POR EL OBJETIVO.	EL INDICADOR SE PRODUCE SIN NINGUNA EROGACIÓN	EL INDICADOR SE ENCUENTRA DISPONIBLE EN CUALQUIER MOMENTO PARA SU CONSULTA	ES ADECUADO YA QUE MUESTRA INCREMENTO DEL INGRESO CORRIENTE PROMEDIO TRIMESTRAL POR HOGAR DEL SECTOR RURAL	NO TIENE APORTACIÓN MARGINAL
--	---	---	--	--	------------------------------

Serie de Información disponible: 2022

Medios de Verificación

ENCUESTA NACIONAL DE INGRESOS Y GASTOS DE LOS HOGARES (ENIGH) 2022 DEL INSTITUTO NACIONAL DE ESTADÍSTICA Y GEOGRAFÍA (INEGI), CON FRECUENCIA DE MEDICIÓN BIENAL DISPONIBLE PARA SU CONSULTA EN: <https://www.inegi.org.mx/contenidos/saladeprensa/boletines/2023/ENIGH/ENIGH2022.pdf>, SERIE DE INFORMACIÓN DISPONIBLE 2022

Fuentes de Información

INEGI  
<https://www.inegi.org.mx/contenidos/saladeprensa/boletines/2023/ENIGH/ENIGH2022.pdf>

Determinación de Metas - Indicador

Línea Base			Meta y Periodo de Cumplimiento		Parámetros de Semaforización		
Valor	Año	Periodo	Valor	Periodo			
35.134.00	2024	DICIEMBRE	35,134.00	DICIEMBRE	>=33377.30Y<=40404.10	>=31620.60Y<=33377.30	< 31620.60Y > 40404.10

Comportamiento del Indicador hacia la meta: NOMINAL

Factibilidad: MEDIA



**Descripción de la Factibilidad:** DEPENDE DE LA ESTABILIDAD ECONÓMICA DEL PAÍS

:

**Metas de la Administración**

Año	2025	2026	2027	2028	2029	2030
Valor	35134.00	35310.00	35310.00	35480.00	35480.00	35600.00
Periodo	DICIEMBRE	DICIEMBRE	DICIEMBRE	DICIEMBRE	DICIEMBRE	DICIEMBRE

**Meta Anual**

ENERO	FEBRERO	MARZO	ABRIL	MAYO	JUNIO	JULIO	AGOSTO	SEPTIEMBRE	OCTUBRE	NOVIEMBRE	DICIEMBRE
											35,134.00
											<b>Anual:</b> 35,134.00

**Variable (1)**

**Variable:** INGRESO CORRIENTE PROMEDIO TRIMESTRAL POR HOGAR RURAL

**Definición:** CORRESPONDE A LA INFORMACIÓN DEL DEL INGRESO CORRIENTE PROMEDIO TRIMESTRAL DE LOS HOGARES DEL SECTOR RURAL

**Unidad de Medida:**

PESOS

**Frecuencia de Medición:**

BIENAL

**Desagregación Geográfica:**

ESTATAL

**Disponibilidad de la Información:**

31/12/2025

**Meta Anual**

ENERO	FEBRERO	MARZO	ABRIL	MAYO	JUNIO	JULIO	AGOSTO	SEPTIEMBRE	OCTUBRE	NOVIEMBRE	DICIEMBRE
											35,134.00
											<b>ANUAL:</b> 35,134.00

Datos de Identificación del Programa Presupuestario (PP)

Responsable del PP

Ramo: 12 DESARROLLO RURAL

Instancia(s) Ejecutora(s)

125 SECRETARÍA DE AGRICULTURA Y DESARROLLO RURAL

Institución: 125 SECRETARÍA DE AGRICULTURA Y DESARROLLO RURAL

Unidad Responsable: 3000 SUBSECRETARÍA DE DESARROLLO RURAL

Población Objetivo: UNIDADES DE PRODUCCIÓN AGROPECUARIAS, ACUÍCOLAS Y APÍCOLAS CON BAJA PRODUCTIVIDAD.

Alineación

Plan Estatal de Desarrollo

Eje: 03 FORTALECIMIENTO DEL CAMPO E IMPULSO A LA ECONOMÍA JUSTA Y SOCIAL

Objetivo: 01 CONSOLIDAR LOS MECANISMOS QUE IMPULSAN A LOS DIFERENTES SECTORES ECONÓMICOS DEL ESTADO, CON ENFOQUE EN EL DESARROLLO SOSTENIBLE.

Temática: 01 CAMPO POBLANO

Objetivo Específico: 01 MEJORAR LA PRODUCTIVIDAD DEL MEDIO RURAL CONTRIBUYENDO AL BIENESTAR DE LAS PERSONAS.

Estrategia: 01 POTENCIALIZAR AL SECTOR PRIMARIO, CON BASE EN LAS VOCACIONES PRODUCTIVAS REGIONALES.

Línea de Acción: 1 FORTALECER LOS SISTEMAS PRODUCTIVOS REGIONALES.

Línea de Acción: 15 DAR SEGUIMIENTO A LOS PROGRAMAS DE APOYO AL CAMPO, CONTRIBUYENDO A SU DISTRIBUCIÓN EQUITATIVA Y A UNA CORRECTA FOCALIZACIÓN POR TIPO DE PRODUCCIÓN.

Línea de Acción: 2 IMPULSAR LA TECNIFICACIÓN Y EL EQUIPAMIENTO PRODUCTIVO.

Línea de Acción: 3 FACILITAR EL ACCESO A INSUMOS PRODUCTIVOS PARA INCREMENTAR LA PRODUCTIVIDAD.

Resumen Narrativo

PEQUEÑOS PRODUCTORES AGROPECUARIOS Y ACUÍCOLAS INCREMENTAN SU PRODUCCIÓN.

Datos de Identificación del Indicador

Indicador: VALOR DEL INCREMENTO DE LA PRODUCCIÓN AGRÍCOLA, PECUARIA Y ACUÍCOLA.

Definición: EL INDICADOR REPRESENTA EL RESULTADO DEL INCREMENTO DEL VALOR DE LA PRODUCCIÓN AGRÍCOLA, PECUARIA Y ACUÍCOLA

Tipo	Dimensión	Frecuencia de Medición	Desagregación Geográfica	Tipo de Fórmula
ESTRATEGICO	EFICIENCIA	ANUAL	ESTATAL	OTRAS
Unidad de Medida		Método de Cálculo	Área Responsable	
MILLONES DE PESOS		DATO ABSOLUTO	3000 SUBSECRETARÍA DE DESARROLLO RURAL	

Características del Indicador

Claridad	Relevancia	Economía	Monitoreable	Adecuado	Aporte Marginal
CUMPLE	CUMPLE	CUMPLE	CUMPLE	CUMPLE	NO_APLICA

Justificación

EL INDICADOR ES DE FÁCIL INTERPRETACIÓN PARA CUALQUIER USUARIO DE LA INFORMACIÓN	EL INDICADOR MUESTRA EL AVANCE LOGRADO POR EL OBJETIVO.	EL INDICADOR SE PRODUCE SIN NINGUNA EROGACIÓN.	EL INDICADOR SE ENCUENTRA DISPONIBLE EN CUALQUIER MOMENTO PARA SU CONSULTA.	ES ADECUADO YA QUE MUESTRA EL INCREMENTO DEL VALOR DE LA PRODUCCIÓN AGRÍCOLA, PECUARIA Y ACUÍCOLA	NO TIENE APORTACIÓN MARGINAL.
--	---	--	---	---	-------------------------------

Serie de Información disponible: 2022

Medios de Verificación

ESTADÍSTICA DEL INCREMENTO DEL VALOR DE LA PRODUCCIÓN AGRÍCOLA, PECUARIA Y ACUÍCOLA DEL ESTADO DE PUEBLA, ELABORADA POR LA SUBSECRETARÍA DE DESARROLLO RURAL CON DATOS DE LA INFOGRAFÍA AGROALIMENTARIA (APORTACIÓN DE LA ENTIDAD AL VALOR DE LA PRODUCCIÓN) 2023, PUBLICADA EN 2024 EN EL SERVICIO DE INFORMACIÓN AGROALIMENTARIA Y PESQUERA (SIAP) DE FORMA ANUAL DISPONIBLE EN: [https://nube.siap.gob.mx/infografias\\_siap/pag/2023/Puebla-Infografia-Agroalimentaria-2023](https://nube.siap.gob.mx/infografias_siap/pag/2023/Puebla-Infografia-Agroalimentaria-2023)

Fuentes de Información

INFOGRAFÍA AGROALIMENTARIA 2022 SERVICIO DE INFORMACIÓN AGROALIMENTARIA Y PESQUERA (SIAP)

Determinación de Metas - Indicador

Línea Base			Meta y Periodo de Cumplimiento		Parámetros de Semaforización		
Valor	Año	Periodo	Valor	Periodo	<=53874.50Y<=65216.50	>=51039.00Y<=53874.50	<51039.00Y>65216.50
52,881.00	2024	DICIEMBRE	56,710.00	DICIEMBRE			

Comportamiento del Indicador hacia la meta: NOMINAL

Factibilidad: MEDIA

Descripción de la Factibilidad: LAS CONDICIONES ECONÓMICAS DEL ESTADO SE MANTIENE ESTABLES

Metas de la Administración

Año	2025	2026	2027	2028	2029	2030
Valor	56710.00	56710.00	57844.00	57844.00	59000.00	59000.00
Periodo	DICIEMBRE	DICIEMBRE	DICIEMBRE	DICIEMBRE	DICIEMBRE	DICIEMBRE

Meta Anual

ENERO	FEBRERO	MARZO	ABRIL	MAYO	JUNIO	JULIO	AGOSTO	SEPTIEMBRE	OCTUBRE	NOVIEMBRE	DICIEMBRE
											56,710.00
											Annual: 56,710.00

Variable (1)

Variable: VALOR DE LA PRODUCCIÓN AGRÍCOLA, PECUARIA Y ACUÍCOLA DEL ESTADO DE PUEBLA

Definición: CORRESPONDE A LA INFORMACIÓN DEL VALOR DE LA PRODUCCIÓN AGRÍCOLA, PECUARIA O GANADERA Y ACUÍCOLA O PESQUERA

Unidad de Medida:	Frecuencia de Medición:	Desagregación Geográfica:	Disponibilidad de la Información:
MILLONES DE PESOS	ANUAL	ESTATAL	31/12/2025

Meta Anual

ENERO	FEBRERO	MARZO	ABRIL	MAYO	JUNIO	JULIO	AGOSTO	SEPTIEMBRE	OCTUBRE	NOVIEMBRE	DICIEMBRE
											56,710.00
											ANUAL: 56,710.00

Datos de Identificación del Programa Presupuestario (PP)

Responsable del PP

Ramo: 12 DESARROLLO RURAL

Instancia(s) Ejecutora(s)

125 SECRETARÍA DE AGRICULTURA Y DESARROLLO RURAL

Institución: 125 SECRETARÍA DE AGRICULTURA Y DESARROLLO RURAL

Unidad Responsable: 3000 SUBSECRETARÍA DE DESARROLLO RURAL

Población Objetivo: UNIDADES DE PRODUCCIÓN AGROPECUARIAS, ACUÍCOLAS Y APÍCOLAS CON BAJA PRODUCTIVIDAD.

Alineación

Plan Estatal de Desarrollo

Eje: 03 FORTALECIMIENTO DEL CAMPO E IMPULSO A LA ECONOMÍA JUSTA Y SOCIAL

Objetivo: 01 CONSOLIDAR LOS MECANISMOS QUE IMPULSAN A LOS DIFERENTES SECTORES ECONÓMICOS DEL ESTADO, CON ENFOQUE EN EL DESARROLLO SOSTENIBLE.

Temática: 01 CAMPO POBLANO

Objetivo Específico: 01 MEJORAR LA PRODUCTIVIDAD DEL MEDIO RURAL CONTRIBUYENDO AL BIENESTAR DE LAS PERSONAS.

Estrategia: 01 POTENCIALIZAR AL SECTOR PRIMARIO, CON BASE EN LAS VOCACIONES PRODUCTIVAS REGIONALES.

Línea de Acción: 1 FORTALECER LOS SISTEMAS PRODUCTIVOS REGIONALES.

Línea de Acción: 15 DAR SEGUIMIENTO A LOS PROGRAMAS DE APOYO AL CAMPO, CONTRIBUYENDO A SU DISTRIBUCIÓN EQUITATIVA Y A UNA CORRECTA FOCALIZACIÓN POR TIPO DE PRODUCCIÓN.

Línea de Acción: 2 IMPULSAR LA TECNIFICACIÓN Y EL EQUIPAMIENTO PRODUCTIVO.

Línea de Acción: 3 FACILITAR EL ACCESO A INSUMOS PRODUCTIVOS PARA INCREMENTAR LA PRODUCTIVIDAD.

Resumen Narrativo

PAQUETES DE INSUMOS AGRÍCOLAS ENTREGADOS.

Datos de Identificación del Indicador

Indicador: PORCENTAJE DE PAQUETES DE INSUMOS ENTREGADOS PARA CULTIVOS AGRÍCOLAS.

Definición: EL INDICADOR MUESTRA EL AVANCE DE LOS INSUMOS AGRÍCOLAS OTORGADOS PARA CULTIVOS CÍCLICOS Y PERENNES.

Tipo	Dimensión	Frecuencia de Medición	Desagregación Geográfica	Tipo de Fórmula
GESTION	EFICIENCIA	SEMESTRAL	ESTATAL	PORCENTAJE
Unidad de Medida		Método de Cálculo	Área Responsable	
PORCENTAJE		$(V1/V2)*100$	2000 SUBSECRETARÍA DE PRODUCCIÓN Y PRODUCTIVIDAD PRIMARIA.	

Características del Indicador

Claridad	Relevancia	Economía	Monitoreable	Adecuado	Aporte Marginal
CUMPLE	CUMPLE	CUMPLE	CUMPLE	CUMPLE	NO_APLICA

Justificación

EL INDICADOR ES DE FÁCIL INTERPRETACIÓN PARA EL USUARIO DE LA INFORMACIÓN.	EL INDICADOR MUESTRA EL AVANCE LOGRADO POR EL OBJETIVO.	EL INDICADOR SE GENERA SIN COSTO.	EL INDICADOR SE ENCUENTRA DISPONIBLE EN CUALQUIER MOMENTO PARA SU CONSULTA.	ES ADECUADO PORQUE MUESTRA EL PORCENTAJE DE AVANCE DE LOS APOYADOS PARA CULTIVOS AGRÍCOLAS	NO TIENE APORTACIÓN MARGINAL.
--	---	-----------------------------------	---	--	-------------------------------

Serie de Información disponible: 2024.

Medios de Verificación

PADRÓN DE BENEFICIARIOS CON PAQUETES DE INSUMOS AGRÍCOLAS ENTREGADOS, ELABORADO POR LA SUBSECRETARÍA DE PRODUCCIÓN Y PRODUCTIVIDAD PRIMARIA CON FRECUENCIA DE MEDICIÓN SEMESTRAL, SERIE DE INFORMACIÓN DISPONIBLE 2025

Fuentes de Información

2000 SUBSECRETARÍA DE PRODUCCIÓN Y PRODUCTIVIDAD PRIMARIA.

Determinación de Metas - Indicador

Línea Base			Meta y Periodo de Cumplimiento		Parámetros de Semaforización		
Valor	Año	Periodo	Valor	Periodo	>=95.00Y <=113.00	>=90.00Y <=95.00	<90.00Y >=115.00
100.00	2024	DICIEMBRE	100.00	DICIEMBRE			

Comportamiento del Indicador hacia la meta: REGULAR

Factibilidad: MEDIA

Descripción de la Factibilidad: DEPENDE DE LAS CONDICIONES CLIMÁTICAS Y ECONÓMICAS.

Metas de la Administración

Año	2025	2026	2027	2028	2029	2030
Valor	100.00	100.00	100.00	100.00	100.00	100.00
Periodo	DICIEMBRE	DICIEMBRE	DICIEMBRE	DICIEMBRE	DICIEMBRE	DICIEMBRE

Meta Anual

ENERO	FEBRERO	MARZO	ABRIL	MAYO	JUNIO	JULIO	AGOSTO	SEPTIEMBRE	OCTUBRE	NOVIEMBRE	DICIEMBRE
					21.74						
											78.26
											Anual: 100.00

Variable (1)

**Variable:** PAQUETES DE INSUMOS ENTREGADOS PARA CULTIVOS.

**Definición:** LA VARIABLE MUESTRA EL AVANCE DE PAQUETES DE INSUMOS ENTREGADOS PARA CULTIVOS CÍCLICOS Y PERENNES.

**Unidad de Medida:**

PAQUETE

**Frecuencia de Medición:**

SEMESTRAL

**Desagregación Geográfica:**

ESTATAL

**Disponibilidad de la Información:**

31/12/2025

Meta Anual

ENERO	FEBRERO	MARZO	ABRIL	MAYO	JUNIO	JULIO	AGOSTO	SEPTIEMBRE	OCTUBRE	NOVIEMBRE	DICIEMBRE
					5,000.00						
											18,000.00
											Anual: 23,000.00

Variable (2)

**Variable:** PAQUETES DE INSUMOS SOLICITADOS PARA CULTIVOS .

**Definición:** LA VARIABLE MUESTRA LOS APOYOS SOLICITADOS PARA CULTIVOS CULTIVOS CÍCLICOS Y PERENNES.

**Unidad de Medida:**

PAQUETE

**Frecuencia de Medición:**

SEMESTRAL

**Desagregación Geográfica:**

ESTATAL

**Disponibilidad de la Información:**

31/12/2025

Meta Anual

ENERO	FEBRERO	MARZO	ABRIL	MAYO	JUNIO	JULIO	AGOSTO	SEPTIEMBRE	OCTUBRE	NOVIEMBRE	DICIEMBRE
					23,000.00						
											23,000.00
											Anual: 23,000.00

Datos de Identificación del Programa Presupuestario (PP)

Responsable del PP

Ramo: 12 DESARROLLO RURAL

Instancia(s) Ejecutora(s)

125 SECRETARÍA DE AGRICULTURA Y DESARROLLO RURAL

Institución: 125 SECRETARÍA DE AGRICULTURA Y DESARROLLO RURAL

Unidad Responsable: 3000 SUBSECRETARÍA DE DESARROLLO RURAL

Población Objetivo: UNIDADES DE PRODUCCIÓN AGROPECUARIAS, ACUÍCOLAS Y APÍCOLAS CON BAJA PRODUCTIVIDAD.

Alineación

Plan Estatal de Desarrollo

Eje: 03 FORTALECIMIENTO DEL CAMPO E IMPULSO A LA ECONOMÍA JUSTA Y SOCIAL

Objetivo: 01 CONSOLIDAR LOS MECANISMOS QUE IMPULSAN A LOS DIFERENTES SECTORES ECONÓMICOS DEL ESTADO, CON ENFOQUE EN EL DESARROLLO SOSTENIBLE.

Temática: 01 CAMPO POBLANO

Objetivo Específico: 01 MEJORAR LA PRODUCTIVIDAD DEL MEDIO RURAL CONTRIBUYENDO AL BIENESTAR DE LAS PERSONAS.

Estrategia: 01 POTENCIALIZAR AL SECTOR PRIMARIO, CON BASE EN LAS VOCACIONES PRODUCTIVAS REGIONALES.

Línea de Acción: 1 FORTALECER LOS SISTEMAS PRODUCTIVOS REGIONALES.

Línea de Acción: 15 DAR SEGUIMIENTO A LOS PROGRAMAS DE APOYO AL CAMPO, CONTRIBUYENDO A SU DISTRIBUCIÓN EQUITATIVA Y A UNA CORRECTA FOCALIZACIÓN POR TIPO DE PRODUCCIÓN.

Línea de Acción: 2 IMPULSAR LA TECNIFICACIÓN Y EL EQUIPAMIENTO PRODUCTIVO.

Línea de Acción: 3 FACILITAR EL ACCESO A INSUMOS PRODUCTIVOS PARA INCREMENTAR LA PRODUCTIVIDAD.

Resumen Narrativo

APOYOS PARA LA PRODUCCIÓN Y COMERCIALIZACIÓN DEL AGAVE MEZCALERO ENTREGADOS.

Datos de Identificación del Indicador

Indicador: PORCENTAJE DE APOYOS ENTREGADOS PARA LA PRODUCCIÓN Y COMERCIALIZACIÓN DEL AGAVE MEZCALERO.

Definición: EL INDICADOR MUESTRA EL AVANCE DE LA PRODUCCIÓN Y COMERCIALIZACIÓN DEL AGAVE MEZCALERO.

Tipo	Dimensión	Frecuencia de Medición	Desagregación Geográfica	Tipo de Fórmula
GESTION	EFICIENCIA	SEMESTRAL	ESTATAL	PORCENTAJE
Unidad de Medida		Método de Cálculo	Área Responsable	
PORCENTAJE		$(V1/V2)*100$	3000 SUBSECRETARÍA DE DESARROLLO RURAL.	

Características del Indicador

Claridad	Relevancia	Economía	Monitoreable	Adecuado	Aporte Marginal
CUMPLE	CUMPLE	CUMPLE	CUMPLE	CUMPLE	NO_APLICA

Justificación

EL INDICADOR ES DE FÁCIL INTERPRETACIÓN PARA EL USUARIO DE LA INFORMACIÓN	EL INDICADOR MUESTRA EL AVANCE LOGRADO POR EL OBJETIVO	EL INDICADOR SE GENERA SIN COSTO	EL INDICADOR SE ENCUENTRA DISPONIBLE EN CUALQUIER MOMENTO PARA SU CONSULTA	ES ADECUADO YA QUE MIDE EL PORCENTAJE DE AVANCE DE LAS UNIDADES DE PRODUCCIÓN APOYADAS EN LA PRODUCCIÓN Y COMERCIALIZACIÓN DE AGAVE MEZCALERO.	NO TIENE APORTACIÓN MARGINAL
---	--	----------------------------------	--	--	------------------------------

Serie de Información disponible: 2024.

Medios de Verificación

PADRÓN DE BENEFICIARIOS CON APOYOS OTORGADOS PARA LA PRODUCCIÓN Y COMERCIALIZACIÓN DEL AGAVE MEZCALERO, ELABORADO POR LA SUBSECRETARÍA DE DESARROLLO RURAL CON FRECUENCIA DE MEDICIÓN SEMESTRAL, SERIE DE INFORMACIÓN DISPONIBLE 2025

Fuentes de Información

3000 SUBSECRETARÍA DE DESARROLLO RURAL.

Determinación de Metas - Indicador

Línea Base			Meta y Periodo de Cumplimiento		Parámetros de Semaforización		
Valor	Año	Periodo	Valor	Periodo	>=95.00Y <=115.00	>>90.00Y <=95.00	<90.00Y >= 115.00
100.00	2024	DICIEMBRE	100.00	DICIEMBRE	<span style="background-color: green; color: white;">&gt;=95.00Y &lt;=115.00</span>	<span style="background-color: yellow; color: black;">&gt;&gt;90.00Y &lt;=95.00</span>	<span style="background-color: red; color: white;">&lt;90.00Y &gt;= 115.00</span>

Comportamiento del Indicador hacia la meta: REGULAR

Factibilidad: MEDIA

**Descripción de la Factibilidad:** DEPENDE DE LAS CONDICIONES CLIMÁTICAS.

:

**Metas de la Administración**

Año	2025	2026	2027	2028	2029	2030
Valor	100.00	100.00	100.00	100.00	100.00	100.00
Periodo	DICIEMBRE	DICIEMBRE	DICIEMBRE	DICIEMBRE	DICIEMBRE	DICIEMBRE

**Meta Anual**

ENERO	FEBRERO	MARZO	ABRIL	MAYO	JUNIO	JULIO	AGOSTO	SEPTIEMBRE	OCTUBRE	NOVIEMBRE	DICIEMBRE	
					33.33							
											Anual:	66.67 100.00

**Variable (1)**

**Variable:** APOYOS ENTREGADOS PARA LA PRODUCCIÓN Y COMERCIALIZACIÓN DE AGAVE.

**Definición:** LA VARIABLE MUESTRA EL AVANCE DE LOS APOYOS ENTREGADOS POR EL PROGRAMA PARA IMPULSO DEL SECTOR.

**Unidad de Medida:**

APOYO

**Frecuencia de Medición:**

SEMESTRAL

**Desagregación Geográfica:**

ESTATAL

**Disponibilidad de la Información:**

31/12/2025

**Meta Anual**

ENERO	FEBRERO	MARZO	ABRIL	MAYO	JUNIO	JULIO	AGOSTO	SEPTIEMBRE	OCTUBRE	NOVIEMBRE	DICIEMBRE	
					500.00							
											ANUAL:	1,000.00 1,500.00

**Variable (2)**

**Variable:** APOYOS SOLICITADOS PARA LA PRODUCCIÓN Y COMERCIALIZACIÓN DEL AGAVE.

**Definición:** LA VARIABLE MUESTRA EL NÚMERO DE APOYOS SOLICITADOS POR EL PROGRAMA PARA IMPULSO DEL SECTOR.

**Unidad de Medida:**

APOYO

**Frecuencia de Medición:**

SEMESTRAL

**Desagregación Geográfica:**

ESTATAL

**Disponibilidad de la Información:**

31/12/2025

**Meta Anual**

ENERO	FEBRERO	MARZO	ABRIL	MAYO	JUNIO	JULIO	AGOSTO	SEPTIEMBRE	OCTUBRE	NOVIEMBRE	DICIEMBRE	
					1,500.00							
											ANUAL:	1,500.00 1,500.00

Datos de Identificación del Programa Presupuestario (PP)

Responsable del PP

Ramo: 12 DESARROLLO RURAL

Instancia(s) Ejecutora(s)

125 SECRETARÍA DE AGRICULTURA Y DESARROLLO RURAL

Institución: 125 SECRETARÍA DE AGRICULTURA Y DESARROLLO RURAL

Unidad Responsable: 3000 SUBSECRETARÍA DE DESARROLLO RURAL

Población Objetivo: UNIDADES DE PRODUCCIÓN AGROPECUARIAS, ACUÍCOLAS Y APÍCOLAS CON BAJA PRODUCTIVIDAD.

Alineación

Plan Estatal de Desarrollo

Eje: 03 FORTALECIMIENTO DEL CAMPO E IMPULSO A LA ECONOMÍA JUSTA Y SOCIAL

Objetivo: 01 CONSOLIDAR LOS MECANISMOS QUE IMPULSAN A LOS DIFERENTES SECTORES ECONÓMICOS DEL ESTADO, CON ENFOQUE EN EL DESARROLLO SOSTENIBLE.

Temática: 01 CAMPO POBLANO

Objetivo Específico: 01 MEJORAR LA PRODUCTIVIDAD DEL MEDIO RURAL CONTRIBUYENDO AL BIENESTAR DE LAS PERSONAS.

Estrategia: 01 POTENCIALIZAR AL SECTOR PRIMARIO, CON BASE EN LAS VOCACIONES PRODUCTIVAS REGIONALES.

Línea de Acción: 1 FORTALECER LOS SISTEMAS PRODUCTIVOS REGIONALES.

Línea de Acción: 15 DAR SEGUIMIENTO A LOS PROGRAMAS DE APOYO AL CAMPO, CONTRIBUYENDO A SU DISTRIBUCIÓN EQUITATIVA Y A UNA CORRECTA FOCALIZACIÓN POR TIPO DE PRODUCCIÓN.

Línea de Acción: 2 IMPULSAR LA TECNIFICACIÓN Y EL EQUIPAMIENTO PRODUCTIVO.

Línea de Acción: 3 FACILITAR EL ACCESO A INSUMOS PRODUCTIVOS PARA INCREMENTAR LA PRODUCTIVIDAD.

Resumen Narrativo

EQUIPOS E IMPLEMENTOS AGROPECUARIOS ENTREGADOS.

Datos de Identificación del Indicador

Indicador: PORCENTAJE DE APOYOS ENTREGADOS CON EQUIPOS E IMPLEMENTOS AGROPECUARIOS.

Definición: EL INDICADOR MUESTRA EL AVANCE DE APOYOS ENTREGADOS PARA EL IMPULSO DEL SECTOR.

Tipo	Dimensión	Frecuencia de Medición	Desagregación Geográfica	Tipo de Fórmula
GESTION	EFICIENCIA	SEMESTRAL	ESTATAL	PORCENTAJE
Unidad de Medida		Método de Cálculo	Área Responsable	
APOYO		$(V1/V2)*100$	3000 SUBSECRETARÍA DE DESARROLLO RURAL	

Características del Indicador

Claridad	Relevancia	Economía	Monitoreable	Adecuado	Aporte Marginal
CUMPLE	CUMPLE	CUMPLE	CUMPLE	CUMPLE	NO_APLICA

Justificación

EL INDICADOR ES DE FÁCIL INTERPRETACIÓN PARA EL USUARIO DE LA INFORMACIÓN	EL INDICADOR MUESTRA EL AVANCE LOGRADO POR EL OBJETIVO	EL INDICADOR SE GENERA SIN COSTO	EL INDICADOR SE ENCUENTRA DISPONIBLE EN CUALQUIER MOMENTO PARA SU CONSULTA	ES ADECUADO PORQUE MUESTRA EL PORCENTAJE DE APOYOS OTORGADOS DE EQUIPOS E IMPLEMENTOS AGROPECUARIOS	NO TIENE APORTACIÓN MARGINAL
---	--	----------------------------------	--	---	------------------------------

Serie de Información disponible: 2024

Medios de Verificación

PADRÓN DE BENEFICIARIOS DE APOYOS ENTREGADOS CON EQUIPOS E IMPLEMENTOS AGROPECUARIOS, ELABORADO POR LA SUBSECRETARÍA DE DESARROLLO RURAL CON FRECUENCIA DE MEDICIÓN SEMESTRAL, SERIE DE INFORMACIÓN DISPONIBLE 2025

Fuentes de Información

ESTADÍSTICA Y REPORTE FOTOGRÁFICO A CARGO DE LA SUBSECRETARÍA DE DESARROLLO RURAL DE FORMA SEMESTRAL.

Determinación de Metas - Indicador

Línea Base			Meta y Periodo de Cumplimiento		Parámetros de Semaforización		
Valor	Año	Periodo	Valor	Periodo	>=95.00Y <=115.00	>=90.00Y <=95.00	<90.00Y >=115.00
100.00	2024	DICIEMBRE	100.00	DICIEMBRE			

Comportamiento del Indicador hacia la meta: REGULAR

Factibilidad: MEDIA

Descripción de la Factibilidad: DEPENDE DE LAS CONDICIONES CLIMÁTICAS Y ECONÓMICAS



Metas de la Administración

Año	2025	2026	2027	2028	2029	2030
Valor	100.00	100.00	100.00	100.00	100.00	100.00
Periodo	DICIEMBRE	DICIEMBRE	DICIEMBRE	DICIEMBRE	DICIEMBRE	DICIEMBRE

Meta Anual

ENERO	FEBRERO	MARZO	ABRIL	MAYO	JUNIO	JULIO	AGOSTO	SEPTIEMBRE	OCTUBRE	NOVIEMBRE	DICIEMBRE
					19.05						
											80.95
											Anual: 100.00

Variable (1)

**Variable:** APOYOS ENTREGADOS DE EQUIPOS E IMPLEMENTOS AGROPECUARIOS

**Definición:** LA VARIABLE MUESTRA EL AVANCE DE APOYOS ENTREGADOS PARA EL IMPULSO DEL SECTOR.

**Unidad de Medida:**

APOYO

**Frecuencia de Medición:**

SEMESTRAL

**Desagregación Geográfica:**

ESTATAL

**Disponibilidad de la Información:**

31/12/2025

Meta Anual

ENERO	FEBRERO	MARZO	ABRIL	MAYO	JUNIO	JULIO	AGOSTO	SEPTIEMBRE	OCTUBRE	NOVIEMBRE	DICIEMBRE
					2,000.00						
											8,500.00
											ANUAL: 10,500.00

Variable (2)

**Variable:** APOYOS SOLICITADOS DE EQUIPOS E IMPLEMENTOS AGROPECUARIOS

**Definición:** LA VARIABLE MUESTRA EL NÚMERO DE APOYOS SOLICITADOS PARA EL IMPULSO DEL SECTOR.

**Unidad de Medida:**

APOYO

**Frecuencia de Medición:**

SEMESTRAL

**Desagregación Geográfica:**

ESTATAL

**Disponibilidad de la Información:**

31/12/2025

Meta Anual

ENERO	FEBRERO	MARZO	ABRIL	MAYO	JUNIO	JULIO	AGOSTO	SEPTIEMBRE	OCTUBRE	NOVIEMBRE	DICIEMBRE
					10,500.00						
											10,500.00
											ANUAL: 10,500.00

Datos de Identificación del Programa Presupuestario (PP)

Responsable del PP

Ramo: 12 DESARROLLO RURAL

Instancia(s) Ejecutora(s)

125 SECRETARÍA DE AGRICULTURA Y DESARROLLO RURAL

Institución: 125 SECRETARÍA DE AGRICULTURA Y DESARROLLO RURAL

Unidad Responsable: 3000 SUBSECRETARÍA DE DESARROLLO RURAL

Población Objetivo: UNIDADES DE PRODUCCIÓN AGROPECUARIAS, ACUÍCOLAS Y APÍCOLAS CON BAJA PRODUCTIVIDAD.

Alineación

Plan Estatal de Desarrollo

Eje: 03 FORTALECIMIENTO DEL CAMPO E IMPULSO A LA ECONOMÍA JUSTA Y SOCIAL

Objetivo: 01 CONSOLIDAR LOS MECANISMOS QUE IMPULSAN A LOS DIFERENTES SECTORES ECONÓMICOS DEL ESTADO, CON ENFOQUE EN EL DESARROLLO SOSTENIBLE.

Temática: 01 CAMPO POBLANO

Objetivo Específico: 01 MEJORAR LA PRODUCTIVIDAD DEL MEDIO RURAL CONTRIBUYENDO AL BIENESTAR DE LAS PERSONAS.

Estrategia: 01 POTENCIALIZAR AL SECTOR PRIMARIO, CON BASE EN LAS VOCACIONES PRODUCTIVAS REGIONALES.

Línea de Acción: 1 FORTALECER LOS SISTEMAS PRODUCTIVOS REGIONALES.

Línea de Acción: 15 DAR SEGUIMIENTO A LOS PROGRAMAS DE APOYO AL CAMPO, CONTRIBUYENDO A SU DISTRIBUCIÓN EQUITATIVA Y A UNA CORRECTA FOCALIZACIÓN POR TIPO DE PRODUCCIÓN.

Línea de Acción: 2 IMPULSAR LA TECNIFICACIÓN Y EL EQUIPAMIENTO PRODUCTIVO.

Línea de Acción: 3 FACILITAR EL ACCESO A INSUMOS PRODUCTIVOS PARA INCREMENTAR LA PRODUCTIVIDAD.

Resumen Narrativo

APOYOS A PRODUCTORES DEL SECTOR RURAL CON EXTENSIONISMO, OTORGADOS.

Datos de Identificación del Indicador

Indicador: PORCENTAJE DE PRODUCTORES BENEFICIADOS CON CAPACITACIÓN, ASESORÍA Y ACOMPAÑAMIENTO TÉCNICO.

Definición: EL INDICADOR MIDE LAS ACCIONES DE EXTENSIONISMO OTORGADO A LAS Y LOS PRODUCTORES DEL SECTOR RURAL

Tipo	Dimensión	Frecuencia de Medición	Desagregación Geográfica	Tipo de Fórmula
GESTION	EFICIENCIA	SEMESTRAL	ESTATAL	PORCENTAJE
Unidad de Medida		Método de Cálculo	Área Responsable	
PORCENTAJE		$(V1/V2)*100$	3000 SUBSECRETARÍA DE DESARROLLO RURAL.	

Características del Indicador

Claridad	Relevancia	Economía	Monitoreable	Adecuado	Aporte Marginal
CUMPLE	CUMPLE	CUMPLE	CUMPLE	CUMPLE	NO_APLICA

Justificación

EL INDICADOR ES DE FÁCIL INTERPRETACIÓN PARA EL USUARIO DE LA INFORMACIÓN	EL INDICADOR MUESTRA EL AVANCE LOGRADO POR EL OBJETIVO	EL INDICADOR SE GENERA SIN COSTO	EL INDICADOR SE ENCUENTRA DISPONIBLE EN CUALQUIER MOMENTO PARA SU CONSULTA	ES ADECUADO PORQUE MUESTRA EL PORCENTAJE DE APOYOS OTORGADOS CON EXTENSIONISMO RURAL	NO TIENE APORTACIÓN MARGINAL
---	--	----------------------------------	--	--	------------------------------

Serie de Información disponible: 2025

Medios de Verificación

PADRÓN DE BENEFICIARIOS CON EXTENSIONISMO OTORGADO, ELABORADO POR LA SUBSECRETARÍA DE DESARROLLO RURAL CON FRECUENCIA DE MEDICIÓN SEMESTRAL, SERIE DE INFORMACIÓN DISPONIBLE 2025

Fuentes de Información

ESTADÍSTICA Y REPORTE FOTOGRÁFICO A CARGO DE LA SUBSECRETARÍA DE DESARROLLO RURAL DE FORMA SEMESTRAL.

Determinación de Metas - Indicador

Línea Base			Meta y Periodo de Cumplimiento		Parámetros de Semaforización		
Valor	Año	Periodo	Valor	Periodo	>=95.00Y <=115.00	>=90.00Y <=95.00	<90.00Y > 115.00
100.00	2025	DICIEMBRE	100.00	DICIEMBRE			

Comportamiento del Indicador hacia la meta: REGULAR

Factibilidad: MEDIA

Descripción de la Factibilidad: SE CUENTA CON LAS CONDICIONES AGROCLIMÁTICAS PARA REALIZAR LA ACTIVIDAD

Metas de la Administración

Año	2025	2026	2027	2028	2029	2030
Valor	100.00	100.00	100.00	100.00	100.00	100.00
Periodo	DICIEMBRE	DICIEMBRE	DICIEMBRE	DICIEMBRE	DICIEMBRE	DICIEMBRE

Meta Anual

ENERO	FEBRERO	MARZO	ABRIL	MAYO	JUNIO	JULIO	AGOSTO	SEPTIEMBRE	OCTUBRE	NOVIEMBRE	DICIEMBRE	
					50.00							
											Anual:	100.00

Variable (1)

**Variable:** NUMERO DE APOYOS OTORGADOS A LAS Y LOS PRODUCTORES DEL SECTOR RURAL CON EXTENSIONISMO

**Definición:** MIDE A LOS BENEFICIARIOS QUE RECIBEN CAPACITACIÓN, ASESORÍA Y ACOMPAÑAMIENTO TÉCNICO EN EL SECTOR RURAL

Unidad de Medida:	Frecuencia de Medición:	Desagregación Geográfica:	Disponibilidad de la Información:
PORCENTAJE	SEMESTRAL	ESTATAL	31/12/2025

Meta Anual

ENERO	FEBRERO	MARZO	ABRIL	MAYO	JUNIO	JULIO	AGOSTO	SEPTIEMBRE	OCTUBRE	NOVIEMBRE	DICIEMBRE	
					15,000.00							
											ANUAL:	30,000.00

Variable (2)

**Variable:** NUMERO DE APOYOS SOLICITADOS DE LAS Y LOS PRODUCTORES DEL SECTOR RURAL CON EXTENSIONISMO

**Definición:** MIDE A LOS BENEFICIARIOS QUE SOLICITAN CAPACITACIÓN, ASESORÍA Y ACOMPAÑAMIENTO TÉCNICO EN EL SECTOR RURAL

Unidad de Medida:	Frecuencia de Medición:	Desagregación Geográfica:	Disponibilidad de la Información:
PORCENTAJE	SEMESTRAL	ESTATAL	31/12/2025

Meta Anual

ENERO	FEBRERO	MARZO	ABRIL	MAYO	JUNIO	JULIO	AGOSTO	SEPTIEMBRE	OCTUBRE	NOVIEMBRE	DICIEMBRE	
					30,000.00							
											ANUAL:	30,000.00

Datos de Identificación del Programa Presupuestario (PP)

Responsable del PP

Ramo: 12 DESARROLLO RURAL

Instancia(s) Ejecutora(s)

125 SECRETARÍA DE AGRICULTURA Y DESARROLLO RURAL

Institución: 125 SECRETARÍA DE AGRICULTURA Y DESARROLLO RURAL

Unidad Responsable: 3000 SUBSECRETARÍA DE DESARROLLO RURAL

Población Objetivo: UNIDADES DE PRODUCCIÓN AGROPECUARIAS, ACUÍCOLAS Y APÍCOLAS CON BAJA PRODUCTIVIDAD.

Alineación

Plan Estatal de Desarrollo

Eje: 03 FORTALECIMIENTO DEL CAMPO E IMPULSO A LA ECONOMÍA JUSTA Y SOCIAL

Objetivo: 01 CONSOLIDAR LOS MECANISMOS QUE IMPULSAN A LOS DIFERENTES SECTORES ECONÓMICOS DEL ESTADO, CON ENFOQUE EN EL DESARROLLO SOSTENIBLE.

Temática: 01 CAMPO POBLANO

Objetivo Específico: 01 MEJORAR LA PRODUCTIVIDAD DEL MEDIO RURAL CONTRIBUYENDO AL BIENESTAR DE LAS PERSONAS.

Estrategia: 01 POTENCIALIZAR AL SECTOR PRIMARIO, CON BASE EN LAS VOCACIONES PRODUCTIVAS REGIONALES.

Línea de Acción: 1 FORTALECER LOS SISTEMAS PRODUCTIVOS REGIONALES.

Línea de Acción: 15 DAR SEGUIMIENTO A LOS PROGRAMAS DE APOYO AL CAMPO, CONTRIBUYENDO A SU DISTRIBUCIÓN EQUITATIVA Y A UNA CORRECTA FOCALIZACIÓN POR TIPO DE PRODUCCIÓN.

Línea de Acción: 2 IMPULSAR LA TECNIFICACIÓN Y EL EQUIPAMIENTO PRODUCTIVO.

Línea de Acción: 3 FACILITAR EL ACCESO A INSUMOS PRODUCTIVOS PARA INCREMENTAR LA PRODUCTIVIDAD.

Resumen Narrativo

CENTROS DE INNOVACIÓN Y TRANSFORMACIÓN DE ALIMENTOS SALUDABLES, SUPERVISADOS.

Datos de Identificación del Indicador

Indicador: PORCENTAJE DE SUPERVISIONES REALIZADAS EN LOS CENTROS DE INNOVACIÓN Y TRANSFORMACIÓN.

Definición: EL INDICADOR MUESTRA EL PORCENTAJE DE AVANCE PARA LOS CENTROS DE ALMACENAMIENTO Y CONSERVACIÓN DE ALIMENTOS.

Tipo	Dimensión	Frecuencia de Medición	Desagregación Geográfica	Tipo de Fórmula
ESTRATEGICO	EFICIENCIA	SEMESTRAL	ESTATAL	PORCENTAJE
Unidad de Medida	Método de Cálculo	Área Responsable		
PORCENTAJE	$(V1/V2)*100$	3000 SUBSECRETARÍA DE DESARROLLO RURAL		

Características del Indicador

Claridad	Relevancia	Economía	Monitoreable	Adecuado	Aporte Marginal
CUMPLE	CUMPLE	CUMPLE	CUMPLE	CUMPLE	NO_APLICA

Justificación

EL INDICADOR ES DE FÁCIL INTERPRETACIÓN PARA EL USUARIO DE LA INFORMACIÓN	EL INDICADOR MUESTRA EL AVANCE LOGRADO POR EL OBJETIVO	EL INDICADOR SE GENERA SIN COSTO	EL INDICADOR SE ENCUENTRA DISPONIBLE EN CUALQUIER MOMENTO PARA SU CONSULTA	ES ADECUADO PORQUE MUESTRA EL PORCENTAJE DEL EQUIPAMIENTO OTORGADO PARA ALMACENAMIENTO Y CONSERVACIÓN DE ALIMENTOS.	NO APLICA
---	--	----------------------------------	--	---	-----------

Serie de Información disponible: 2025.

Medios de Verificación

SUPERVISIONES REALIZADAS A LOS CENTROS DE INNOVACIÓN Y TRANSFORMACIÓN DE ALIMENTOS SALUDABLES, ELABORADO POR LA SUBSECRETARÍA DE DESARROLLO RURAL CON FRECUENCIA DE MEDICIÓN SEMESTRAL, SERIE DE INFORMACIÓN DISPONIBLE 2025

Fuentes de Información

ESTADÍSTICA Y REPORTE FOTOGRÁFICO ELABORADO POR LA SUBSECRETARÍA DE DESARROLLO RURAL.

Determinación de Metas - Indicador

Línea Base			Meta y Periodo de Cumplimiento		Parámetros de Semaforización		
Valor	Año	Periodo	Valor	Periodo	>=95.00Y<=115.00	>=90.00Y<=95.00	<90.00Y<=115.00
100.00	2025	DICIEMBRE	100.00	DICIEMBRE	<span style="background-color: green; color: white;">&gt;=95.00Y&lt;=115.00</span>	<span style="background-color: yellow; color: black;">&gt;=90.00Y&lt;=95.00</span>	<span style="background-color: red; color: white;">&lt;90.00Y&lt;=115.00</span>

Comportamiento del Indicador hacia la meta: REGULAR

Factibilidad: MEDIA

**Descripción de la Factibilidad:** SE CUENTA CON LA INFRAESTRUCTURA PARA EL EQUIPAMIENTO

:

**Metas de la Administración**

Año	2025	2026	2027	2028	2029	2030
Valor	100.00	100.00	100.00	100.00	100.00	100.00
Periodo	DICIEMBRE	DICIEMBRE	DICIEMBRE	DICIEMBRE	DICIEMBRE	DICIEMBRE

**Meta Anual**

ENERO	FEBRERO	MARZO	ABRIL	MAYO	JUNIO	JULIO	AGOSTO	SEPTIEMBRE	OCTUBRE	NOVIEMBRE	DICIEMBRE	
					50.00							
											Anual:	100.00

**Variable (1)**

**Variable:** NÚMERO DE SUPERVISIONES REALIZADAS A LOS CENTROS DE INNOVACIÓN Y TRANSFORMACIÓN DE ALIMENTOS.

**Definición:** MIDE EL AVANCE REALIZADO DEL ALMACENAMIENTO Y CONSERVACIÓN DE PRODUCTOS ALIMENTARIOS.

**Unidad de Medida:**  
SUPERVISIÓN

**Frecuencia de Medición:**  
SEMESTRAL

**Desagregación Geográfica:**  
ESTATAL

**Disponibilidad de la Información:**  
31/12/2025

**Meta Anual**

ENERO	FEBRERO	MARZO	ABRIL	MAYO	JUNIO	JULIO	AGOSTO	SEPTIEMBRE	OCTUBRE	NOVIEMBRE	DICIEMBRE	
					1.00							
											ANUAL:	2.00

**Variable (2)**

**Variable:** NÚMERO DE SUPERVISIONES SOLICITADAS A LOS CENTROS DE INNOVACIÓN Y TRANSFORMACIÓN DE ALIMENTOS.

**Definición:** MIDE EL AVANCE SOLICITADO DEL ALMACENAMIENTO Y CONSERVACIÓN DE PRODUCTOS ALIMENTARIOS.

**Unidad de Medida:**  
EQUIPO

**Frecuencia de Medición:**  
SEMESTRAL

**Desagregación Geográfica:**  
ESTATAL

**Disponibilidad de la Información:**  
31/12/2025

**Meta Anual**

ENERO	FEBRERO	MARZO	ABRIL	MAYO	JUNIO	JULIO	AGOSTO	SEPTIEMBRE	OCTUBRE	NOVIEMBRE	DICIEMBRE	
					2.00							
											ANUAL:	2.00

Datos de Identificación del Programa Presupuestario (PP)

Responsable del PP

Ramo: 12 DESARROLLO RURAL

Instancia(s) Ejecutora(s)

125 SECRETARÍA DE AGRICULTURA Y DESARROLLO RURAL

Institución: 125 SECRETARÍA DE AGRICULTURA Y DESARROLLO RURAL

Unidad Responsable: 2000 SUBSECRETARÍA DE PRODUCCIÓN Y PRODUCTIVIDAD PRIMARIA

Población Objetivo: UNIDADES DE PRODUCCIÓN AGROPECUARIAS, ACUÍCOLAS Y APÍCOLAS CON BAJA PRODUCCIÓN

Alineación

Plan Estatal de Desarrollo

Eje: 03 FORTALECIMIENTO DEL CAMPO E IMPULSO A LA ECONOMÍA JUSTA Y SOCIAL

Objetivo: 01 CONSOLIDAR LOS MECANISMOS QUE IMPULSAN A LOS DIFERENTES SECTORES ECONÓMICOS DEL ESTADO, CON ENFOQUE EN EL DESARROLLO SOSTENIBLE.

Temática: 01 CAMPO POBLANO

Objetivo Específico: 01 MEJORAR LA PRODUCTIVIDAD DEL MEDIO RURAL CONTRIBUYENDO AL BIENESTAR DE LAS PERSONAS.

Estrategia: 01 POTENCIALIZAR AL SECTOR PRIMARIO, CON BASE EN LAS VOCACIONES PRODUCTIVAS REGIONALES.

Línea de Acción: 1 FORTALECER LOS SISTEMAS PRODUCTIVOS REGIONALES.

Línea de Acción: 15 DAR SEGUIMIENTO A LOS PROGRAMAS DE APOYO AL CAMPO, CONTRIBUYENDO A SU DISTRIBUCIÓN EQUITATIVA Y A UNA CORRECTA FOCALIZACIÓN POR TIPO DE PRODUCCIÓN.

Línea de Acción: 5 FOMENTAR MECANISMOS EFICACES PARA LA INNOVACIÓN, LA RECONVERSIÓN PRODUCTIVA Y LA VINCULACIÓN DE CADENAS PRODUCTIVAS.

Resumen Narrativo

CONTRIBUIR AL FORTALECIMIENTO DE LAS ACTIVIDADES AGROPECUARIAS ACUÍCOLAS Y APÍCOLAS MEDIANTE EL INCREMENTO DE LA PRODUCCIÓN.

Datos de Identificación del Indicador

Indicador: VARIACIÓN PORCENTUAL DEL INCREMENTO DEL VALOR DE LA PRODUCCIÓN AGROPECUARIA DEL ESTADO DE PUEBLA.

Definición: EL INDICADOR MIDE EL RESULTADO DE LA VARIACIÓN PORCENTUAL DEL VALOR DE LA PRODUCCIÓN AGRÍCOLA MÁS PECUARIA DEL ESTADO DE PUEBLA

Tipo	Dimensión	Frecuencia de Medición	Desagregación Geográfica	Tipo de Fórmula
ESTRATEGICO	EFICIENCIA	ANUAL	ESTATAL	VARIACIÓN PORCENTUAL
Unidad de Medida		Método de Cálculo	Área Responsable	
PORCENTAJE		$((V2-V1)/V1)*100$	2000 SUBSECRETARIA DE PRODUCCIÓN Y PRODUCTIVIDAD PRIMARIA	

Características del Indicador

Claridad	Relevancia	Economía	Monitoreable	Adecuado	Aporte Marginal
CUMPLE	CUMPLE	CUMPLE	CUMPLE	CUMPLE	NO_APLICA

Justificación

EL INDICADOR ES DE FÁCIL INTERPRETACIÓN PARA CUALQUIER USUARIO DE LA INFORMACIÓN.	EL INDICADOR MUESTRA EL AVANCE LOGRADO POR EL OBJETIVO.	EL INDICADOR SE PRODUCE SIN NINGUNA EROGACIÓN.	EL INDICADOR SE ENCUENTRA DISPONIBLE EN CUALQUIER MOMENTO PARA SU CONSULTA.	ES ADECUADO YA QUE MUESTRA EL PORCENTAJE DE INCREMENTO DE LA PRODUCCIÓN AGROPECUARIA DEL ESTADO	NO TIENE APORTACIÓN MARGINAL.
---	---	--	---	---	-------------------------------

Serie de Información disponible: 2022-2023

Medios de Verificación

ESTADÍSTICA DEL INCREMENTO DEL VALOR DE LA PRODUCCIÓN AGROPECUARIA DEL ESTADO DE PUEBLA, ELABORADA POR LA SUBSECRETARÍA DE PRODUCCIÓN Y PRODUCTIVIDAD PRIMARIA CON DATOS DEL SERVICIO DE INFORMACIÓN AGROALIMENTARIA Y PESQUERA (SIAP), CON FRECUENCIA DE MEDICIÓN ANUAL, SERIE DISPONIBLE 2022 Y 2023 EN:  
<https://nube.siap.gob.mx/cierreagricola/> y [https://nube.siap.gob.mx/cierre\\_pecuario](https://nube.siap.gob.mx/cierre_pecuario)

Fuentes de Información

INFORME ESTADÍSTICO CON DATOS DEL SERVICIO DE INFORMACIÓN AGROALIMENTARIA Y PESQUERA (SIAP) DISPONIBLE PARA SU CONSULTA  
<https://nube.siap.gob.mx/cierreagricola/> Y [https://nube.siap.gob.mx/cierre\\_pecuario](https://nube.siap.gob.mx/cierre_pecuario)

Determinación de Metas - Indicador

Línea Base			Meta y Periodo de Cumplimiento		Parámetros de Semaforización		
Valor	Año	Periodo	Valor	Periodo	>=12.37 <=14.98	>=11.72Y <=12.37	<=11.72Y >=14.98
4.95	2024	DICIEMBRE	13.03	DICIEMBRE			

Comportamiento del Indicador hacia la meta: REGULAR

Factibilidad: MEDIA

Descripción de la Factibilidad: LAS CONDICIONES ECONÓMICAS DEL ESTADO SE MANTIENE ESTABLES

**Metas de la Administración**

Año	2025	2026	2027	2028	2029	2030
Valor	13.03	13.65	13.65	14.33	14.33	15.00
Periodo	DICIEMBRE	DICIEMBRE	DICIEMBRE	DICIEMBRE	DICIEMBRE	DICIEMBRE

**Meta Anual**

ENERO	FEBRERO	MARZO	ABRIL	MAYO	JUNIO	JULIO	AGOSTO	SEPTIEMBRE	OCTUBRE	NOVIEMBRE	DICIEMBRE
											13.03
											Annual: 13.03

**Variable (1)**

**Variable:** VALOR DE LA PRODUCCIÓN AGROPECUARIA DEL AÑO 2022 DEL ESTADO DE PUEBLA

**Definición:** CORRESPONDE A LA INFORMACIÓN DEL VALOR DE LA PRODUCCIÓN AGRÍCOLA MÁS LA PRODUCCIÓN PECUARIA O GANADERA DEL ESTADO DE PUEBLA

**Unidad de Medida:**

MILES DE PESOS

**Frecuencia de Medición:**

ANUAL

**Desagregación Geográfica:**

ESTATAL

**Disponibilidad de la Información:**

31/12/2025

**Meta Anual**

ENERO	FEBRERO	MARZO	ABRIL	MAYO	JUNIO	JULIO	AGOSTO	SEPTIEMBRE	OCTUBRE	NOVIEMBRE	DICIEMBRE
											56,673,403.43
											ANUAL: 56,673,403.43

**Variable (2)**

**Variable:** VALOR DE LA PRODUCCIÓN AGROPECUARIA DEL AÑO 2023 DEL ESTADO DE PUEBLA

**Definición:** CORRESPONDE A LA INFORMACIÓN DEL VALOR DE LA PRODUCCIÓN AGRÍCOLA MÁS LA PRODUCCIÓN PECUARIA O GANADERA DEL ESTADO DE PUEBLA

**Unidad de Medida:**

MILES DE PESOS

**Frecuencia de Medición:**

ANUAL

**Desagregación Geográfica:**

ESTATAL

**Disponibilidad de la Información:**

31/12/2025

**Meta Anual**

ENERO	FEBRERO	MARZO	ABRIL	MAYO	JUNIO	JULIO	AGOSTO	SEPTIEMBRE	OCTUBRE	NOVIEMBRE	DICIEMBRE
											64,060,660.59
											ANUAL: 64,060,660.59

Datos de Identificación del Programa Presupuestario (PP)

Responsable del PP

Ramo: 12 DESARROLLO RURAL

Instancia(s) Ejecutora(s)

125 SECRETARÍA DE AGRICULTURA Y DESARROLLO RURAL

Institución: 125 SECRETARÍA DE AGRICULTURA Y DESARROLLO RURAL

Unidad Responsable: 2000 SUBSECRETARÍA DE PRODUCCIÓN Y PRODUCTIVIDAD PRIMARIA

Población Objetivo: UNIDADES DE PRODUCCIÓN AGROPECUARIAS, ACUÍCOLAS Y APÍCOLAS CON BAJA PRODUCCIÓN

Alineación

Plan Estatal de Desarrollo

Eje: 03 FORTALECIMIENTO DEL CAMPO E IMPULSO A LA ECONOMÍA JUSTA Y SOCIAL

Objetivo: 01 CONSOLIDAR LOS MECANISMOS QUE IMPULSAN A LOS DIFERENTES SECTORES ECONÓMICOS DEL ESTADO, CON ENFOQUE EN EL DESARROLLO SOSTENIBLE.

Temática: 01 CAMPO POBLANO

Objetivo Específico: 01 MEJORAR LA PRODUCTIVIDAD DEL MEDIO RURAL CONTRIBUYENDO AL BIENESTAR DE LAS PERSONAS.

Estrategia: 01 POTENCIALIZAR AL SECTOR PRIMARIO, CON BASE EN LAS VOCACIONES PRODUCTIVAS REGIONALES.

Línea de Acción: 1 FORTALECER LOS SISTEMAS PRODUCTIVOS REGIONALES.

Línea de Acción: 15 DAR SEGUIMIENTO A LOS PROGRAMAS DE APOYO AL CAMPO, CONTRIBUYENDO A SU DISTRIBUCIÓN EQUITATIVA Y A UNA CORRECTA FOCALIZACIÓN POR TIPO DE PRODUCCIÓN.

Línea de Acción: 5 FOMENTAR MECANISMOS EFICACES PARA LA INNOVACIÓN, LA RECONVERSIÓN PRODUCTIVA Y LA VINCULACIÓN DE CADENAS PRODUCTIVAS.

Resumen Narrativo

UNIDADES DE PRODUCCIÓN AGROPECUARIAS, ACUÍCOLAS Y APÍCOLAS INCREMENTAN SU CAPACIDAD PRODUCTIVA.

Datos de Identificación del Indicador

Indicador: VALOR DEL INCREMENTO DEL VOLUMEN DE LA PRODUCCIÓN AGRÍCOLA, PECUARIA Y ACUÍCOLA.

Definición: EL INDICADOR MIDE EL RESULTADO DEL INCREMENTO DEL VOLUMEN EN TONELADAS DE LA PRODUCCIÓN AGRÍCOLA, PECUARIA Y ACUÍCOLA DEL ESTADO DE PUEBLA

Tipo	Dimensión	Frecuencia de Medición	Desagregación Geográfica	Tipo de Fórmula
ESTRATEGICO	EFICIENCIA	ANUAL	ESTATAL	OTRAS
Unidad de Medida		Método de Cálculo	Área Responsable	
TONELADA		DATO ABSOLUTO	2000 SUBSECRETARIA DE PRODUCCIÓN Y PRODUCTIVIDAD PRIMARIA	

Características del Indicador

Claridad	Relevancia	Economía	Monitoreable	Adecuado	Aporte Marginal
CUMPLE	CUMPLE	CUMPLE	CUMPLE	CUMPLE	NO_APLICA

Justificación

EL INDICADOR ES DE FÁCIL INTERPRETACIÓN PARA CUALQUIER USUARIO DE LA INFORMACIÓN.	EL INDICADOR MUESTRA EL AVANCE LOGRADO POR EL OBJETIVO.	EL INDICADOR SE PRODUCE SIN NINGUNA EROGACIÓN.	EL INDICADOR SE ENCUENTRA DISPONIBLE EN CUALQUIER MOMENTO PARA SU CONSULTA.	ES ADECUADO YA QUE MUESTRA EL INCREMENTO DEL VOLUMEN DE LA PRODUCCIÓN AGRÍCOLA, PECUARIA Y ACUÍCOLA	NO TIENE APORTACIÓN MARGINAL.
---	---	--	---	---	-------------------------------

Serie de Información disponible: 2023

Medios de Verificación

ESTADÍSTICA DEL VALOR DEL INCREMENTO DEL VOLUMEN EN TONELADAS DE LA PRODUCCIÓN AGRÍCOLA, PECUARIA Y ACUÍCOLA, ELABORADA POR LA SUBSECRETARÍA DE PRODUCCIÓN Y PRODUCTIVIDAD PRIMARIA CON DATOS DE LA INFOGRAFÍA AGROALIMENTARIA 2023 PUBLICADA DE FORMA ANUAL EN SERVICIO DE INFORMACIÓN AGROALIMENTARIA Y PESQUERA (SIAF), SERIE DISPONIBLE 2023 EN:

[https://nube.siap.gob.mx/infografias\\_siap/pag/2023/Puebla-Infografia-Agroalimentaria-2023](https://nube.siap.gob.mx/infografias_siap/pag/2023/Puebla-Infografia-Agroalimentaria-2023)

Fuentes de Información

INFOGRAFIA AGROALIMENTARIA PUBLICADA EN SERVICIO DE INFORMACIÓN AGROALIMENTARIA Y PESQUERA (SIAF)

Determinación de Metas - Indicador

Línea Base			Meta y Periodo de Cumplimiento		Parámetros de Semaforización		
Valor	Año	Periodo	Valor	Periodo			
8,870,407.00	2024	DICIEMBRE	8,759,850.00	DICIEMBRE	8321857.50Y <= 10073827.50	>= 7883865.00Y <= 8321857.50	<= 7883865.00Y >= 10073827.50

Comportamiento del Indicador hacia la meta: REGULAR

Factibilidad: MEDIA



**Descripción de la Factibilidad:** LAS CONDICIONES ECONÓMICAS DEL ESTADO SE MANTIENE ESTABLES

:

**Metas de la Administración**

Año	2025	2026	2027	2028	2029	2030
Valor	8759850.00	9100000.00	9100000.00	9657000.00	9657000.00	10100000.00
Periodo	DICIEMBRE	DICIEMBRE	DICIEMBRE	DICIEMBRE	DICIEMBRE	DICIEMBRE

**Meta Anual**

ENERO	FEBRERO	MARZO	ABRIL	MAYO	JUNIO	JULIO	AGOSTO	SEPTIEMBRE	OCTUBRE	NOVIEMBRE	DICIEMBRE	
											Anual:	8,759,850.00

**Variable (1)**

**Variable:** VOLUMEN EN TONELADAS DE LA PRODUCCIÓN AGRÍCOLA, PECUARIA Y ACUÍCOLA

**Definición:** CORRESPONDE A LA INFORMACIÓN DE LA CANTIDAD DE TONELADAS DE LA PRODUCCIÓN AGRÍCOLA, PECUARIA Y ACUÍCOLA

**Unidad de Medida:**

TONELADA

**Frecuencia de Medición:**

ANUAL

**Desagregación Geográfica:**

ESTATAL

**Disponibilidad de la Información:**

31/12/2025

**Meta Anual**

ENERO	FEBRERO	MARZO	ABRIL	MAYO	JUNIO	JULIO	AGOSTO	SEPTIEMBRE	OCTUBRE	NOVIEMBRE	DICIEMBRE	
											ANUAL:	8,759,850.00

**Datos de Identificación del Programa Presupuestario (PP)**

**Responsable del PP**

Ramo: 12 DESARROLLO RURAL

**Instancia(s) Ejecutora(s)**

125 SECRETARÍA DE AGRICULTURA Y DESARROLLO RURAL

Institución: 125 SECRETARÍA DE AGRICULTURA Y DESARROLLO RURAL

Unidad Responsable: 2000 SUBSECRETARÍA DE PRODUCCIÓN Y PRODUCTIVIDAD PRIMARIA

Población Objetivo: UNIDADES DE PRODUCCIÓN AGROPECUARIAS, ACUÍCOLAS Y APÍCOLAS CON BAJA PRODUCCIÓN

**Alineación**

**Plan Estatal de Desarrollo**

Eje: 03 FORTALECIMIENTO DEL CAMPO E IMPULSO A LA ECONOMÍA JUSTA Y SOCIAL

Objetivo: 01 CONSOLIDAR LOS MECANISMOS QUE IMPULSAN A LOS DIFERENTES SECTORES ECONÓMICOS DEL ESTADO, CON ENFOQUE EN EL DESARROLLO SOSTENIBLE.

Temática: 01 CAMPO POBLANO

Objetivo Específico: 01 MEJORAR LA PRODUCTIVIDAD DEL MEDIO RURAL CONTRIBUYENDO AL BIENESTAR DE LAS PERSONAS.

Estrategia: 01 POTENCIALIZAR AL SECTOR PRIMARIO, CON BASE EN LAS VOCACIONES PRODUCTIVAS REGIONALES.

Línea de Acción: 1 FORTALECER LOS SISTEMAS PRODUCTIVOS REGIONALES.

Línea de Acción: 15 DAR SEGUIMIENTO A LOS PROGRAMAS DE APOYO AL CAMPO, CONTRIBUYENDO A SU DISTRIBUCIÓN EQUITATIVA Y A UNA CORRECTA FOCALIZACIÓN POR TIPO DE PRODUCCIÓN.

Línea de Acción: 5 FOMENTAR MECANISMOS EFICACES PARA LA INNOVACIÓN, LA RECONVERSIÓN PRODUCTIVA Y LA VINCULACIÓN DE CADENAS PRODUCTIVAS.

**Resumen Narrativo**

APOYOS PARA IMPULSAR EL DESARROLLO DE LAS UNIDADES DE PRODUCCIÓN CON VOCACIÓN AGRÍCOLA ENTREGADOS.

**Datos de Identificación del Indicador**

Indicador: PORCENTAJE DE APOYOS ENTREGADOS A LAS UNIDADES DE PRODUCCIÓN AGRÍCOLAS PARA SU DESARROLLO.

Definición: EL INDICADOR MUESTRA EL PORCENTAJE DE DESARROLLO DE LAS UNIDADES DE PRODUCCIÓN AGRÍCOLAS BENEFICIADAS.

Tipo	Dimensión	Frecuencia de Medición	Desagregación Geográfica	Tipo de Fórmula
GESTION	EFICIENCIA	SEMESTRAL	ESTATAL	PORCENTAJE
Unidad de Medida	Método de Cálculo	Área Responsable		
APOYO	$(V1/V2)*100$	3000 SUBSECRETARÍA DE DESARROLLO RURAL.		

**Características del Indicador**

Claridad	Relevancia	Economía	Monitoreable	Adecuado	Aporte Marginal
CUMPLE	CUMPLE	CUMPLE	CUMPLE	CUMPLE	NO_APLICA

**Justificación**

EL INDICADOR ES DE FÁCIL INTERPRETACIÓN PARA EL USUARIO DE LA INFORMACIÓN	EL INDICADOR MUESTRA EL AVANCE LOGRADO POR EL OBJETIVO	EL INDICADOR SE GENERA SIN COSTO.	EL INDICADOR SE ENCUENTRA DISPONIBLE EN CUALQUIER MOMENTO PARA SU CONSULTA	ES ADECUADO PORQUE MUESTRA EL PORCENTAJE DE APOYOS ENTREGADOS A LAS UNIDADES DE PRODUCCIÓN PARA SU DESARROLLO AGRÍCOLA.	NO TIENE APORTACIÓN MARGINAL.
---	--	-----------------------------------	--	---	-------------------------------

Serie de Información disponible: 2024.

**Medios de Verificación**

PADRÓN DE BENEFICIARIOS DE LOS APOYOS ENTREGADOS A LAS UNIDADES DE PRODUCCIÓN CON VOCACIÓN AGRÍCOLA PARA SU DESARROLLO, ELABORADO POR LA SUBSECRETARÍA DE DESARROLLO RURAL CON FRECUENCIA DE MEDICIÓN SEMESTRAL, SERIE DE INFORMACIÓN DISPONIBLE 2025.

**Fuentes de Información**

ESTADÍSTICA A CARGO DE LA SUBSECRETARÍA DE DESARROLLO RURAL.

**Determinación de Metas - Indicador**

Línea Base			Meta y Periodo de Cumplimiento		Parámetros de Semaforización		
Valor	Año	Periodo	Valor	Periodo	>=95.00Y<=115.00	>=90.00Y<=95.00	<90.00Y<=115.00
100.00	2024	DICIEMBRE	100.00	DICIEMBRE			

Comportamiento del Indicador hacia la meta:REGULAR

Factibilidad: MEDIA

Descripción de la Factibilidad: LAS CONDICIONES ECONÓMICAS DEL ESTADO SE MANTIENEN ESTABLES.

**Metas de la Administración**

Año	2025	2026	2027	2028	2029	2030
Valor	100.00	100.00	100.00	100.00	100.00	100.00
Periodo	DICIEMBRE	DICIEMBRE	DICIEMBRE	DICIEMBRE	DICIEMBRE	DICIEMBRE

**Meta Anual**

ENERO	FEBRERO	MARZO	ABRIL	MAYO	JUNIO	JULIO	AGOSTO	SEPTIEMBRE	OCTUBRE	NOVIEMBRE	DICIEMBRE
					10.75						
											89.25
											Annual: 100.00

**Variable (1)**

**Variable:** APOYOS ENTREGADOS A LAS UNIDADES DE PRODUCCIÓN AGRÍCOLAS PARA SU DESARROLLO.

**Definición:** LA VARIABLE MUESTRA EL NUMERO DE APOYOS ENTREGADOS A LAS UNIDADES DE PRODUCCIÓN AGRÍCOLAS CON EQUIPAMIENTO DE CAFÉ.

**Unidad de Medida:**

APOYO

**Frecuencia de Medición:**

SEMESTRAL

**Desagregación Geográfica:**

ESTATAL

**Disponibilidad de la Información:**

31/12/2025

**Meta Anual**

ENERO	FEBRERO	MARZO	ABRIL	MAYO	JUNIO	JULIO	AGOSTO	SEPTIEMBRE	OCTUBRE	NOVIEMBRE	DICIEMBRE
					1,000.00						
											8,300.00
											ANUAL: 9,300.00

**Variable (2)**

**Variable:** APOYOS SOLICITADOS DE LAS UNIDADES DE PRODUCCIÓN AGRÍCOLAS PARA SU DESARROLLO.

**Definición:** LA VARIABLE MUESTRA EL NUMERO DE APOYOS SOLICITADOS POR LAS UNIDADES DE PRODUCCIÓN AGRÍCOLAS PARA EL EQUIPAMIENTO DE CAFÉ.

**Unidad de Medida:**

APOYO

**Frecuencia de Medición:**

SEMESTRAL

**Desagregación Geográfica:**

ESTATAL

**Disponibilidad de la Información:**

31/12/2025

**Meta Anual**

ENERO	FEBRERO	MARZO	ABRIL	MAYO	JUNIO	JULIO	AGOSTO	SEPTIEMBRE	OCTUBRE	NOVIEMBRE	DICIEMBRE
					9,300.00						
											9,300.00
											ANUAL: 9,300.00

**Datos de Identificación del Programa Presupuestario (PP)**

**Responsable del PP**

**Ramo:** 12 DESARROLLO RURAL

**Instancia(s) Ejecutora(s)**

125 SECRETARÍA DE AGRICULTURA Y DESARROLLO RURAL

**Institución:** 125 SECRETARÍA DE AGRICULTURA Y DESARROLLO RURAL

**Unidad Responsable:** 2000 SUBSECRETARÍA DE PRODUCCIÓN Y PRODUCTIVIDAD PRIMARIA

**Población Objetivo:** UNIDADES DE PRODUCCIÓN AGROPECUARIAS, ACUÍCOLAS Y APÍCOLAS CON BAJA PRODUCCIÓN

**Alineación**

**Plan Estatal de Desarrollo**

**Eje:** 03 FORTALECIMIENTO DEL CAMPO E IMPULSO A LA ECONOMÍA JUSTA Y SOCIAL

**Objetivo:** 01 CONSOLIDAR LOS MECANISMOS QUE IMPULSAN A LOS DIFERENTES SECTORES ECONÓMICOS DEL ESTADO, CON ENFOQUE EN EL DESARROLLO SOSTENIBLE.

**Temática:** 01 CAMPO POBLANO

**Objetivo Específico:** 01 MEJORAR LA PRODUCTIVIDAD DEL MEDIO RURAL CONTRIBUYENDO AL BIENESTAR DE LAS PERSONAS.

**Estrategia:** 01 POTENCIALIZAR AL SECTOR PRIMARIO, CON BASE EN LAS VOCACIONES PRODUCTIVAS REGIONALES.

**Línea de Acción:** 1 FORTALECER LOS SISTEMAS PRODUCTIVOS REGIONALES.

**Línea de Acción:** 15 DAR SEGUIMIENTO A LOS PROGRAMAS DE APOYO AL CAMPO, CONTRIBUYENDO A SU DISTRIBUCIÓN EQUITATIVA Y A UNA CORRECTA FOCALIZACIÓN POR TIPO DE PRODUCCIÓN.

**Línea de Acción:** 5 FOMENTAR MECANISMOS EFICACES PARA LA INNOVACIÓN, LA RECONVERSIÓN PRODUCTIVA Y LA VINCULACIÓN DE CADENAS PRODUCTIVAS.

**Resumen Narrativo**

APOYOS PARA IMPULSAR EL DESARROLLO DE LAS UNIDADES DE PRODUCCIÓN CON VOCACIÓN PECUARIA, ACUÍCOLA Y APÍCOLA ENTREGADOS.

**Datos de Identificación del Indicador**

**Indicador:** PORCENTAJE DE APOYOS ENTREGADOS A LAS UNIDADES DE PRODUCCIÓN PECUARIA, ACUÍCOLA Y APÍCOLA PARA SU DESARROLLO.

**Definición:** EL INDICADOR MUESTRA EL PORCENTAJE DE APOYOS ENTREGADOS A LAS UNIDADES DE PRODUCCIÓN PARA EL IMPULSO DEL SECTOR.

Tipo	Dimensión	Frecuencia de Medición	Desagregación Geográfica	Tipo de Fórmula
GESTION	EFICIENCIA	SEMESTRAL	ESTATAL	PORCENTAJE
<b>Unidad de Medida</b>		<b>Método de Cálculo</b>	<b>Área Responsable</b>	
APOYO		$(V1/V2)*100$	2000 SUBSECRETARÍA DE PRODUCCIÓN Y PRODUCTIVIDAD PRIMARIA.	

**Características del Indicador**

Claridad	Relevancia	Economía	Monitoreable	Adecuado	Aporte Marginal
CUMPLE	CUMPLE	CUMPLE	CUMPLE	CUMPLE	NO_APLICA

**Justificación**

EL INDICADOR ES DE FÁCIL INTERPRETACIÓN PARA EL USUARIO DE LA INFORMACIÓN	EL INDICADOR MUESTRA EL AVANCE LOGRADO POR EL OBJETIVO	EL INDICADOR SE GENERA SIN COSTO.	EL INDICADOR SE ENCUENTRA DISPONIBLE EN CUALQUIER MOMENTO PARA SU CONSULTA	ES ADECUADO PORQUE MUESTRA EL PORCENTAJE DE AVANCE DE LOS APOYOS ENTREGADOS A LAS UNIDADES DE PRODUCCIÓN PECUARIA, ACUÍCOLA Y APÍCOLA PARA SU IMPULSO	NO TIENE APORTACIÓN MARGINAL.
---	--	-----------------------------------	--	---	-------------------------------

**Serie de Información disponible:** 2024.

**Medios de Verificación**

PADRÓN DE BENEFICIARIOS DE LOS APOYOS ENTREGADOS A LAS UNIDADES DE PRODUCCIÓN CON VOCACIÓN PECUARIA, ACUÍCOLA Y APÍCOLA, ELABORADO POR LA SUBSECRETARÍA DE PRODUCCIÓN Y PRODUCTIVIDAD PRIMARIA DE FORMA SEMESTRAL, SERIE DE INFORMACIÓN DISPONIBLE 2025.

**Fuentes de Información**

ESTADÍSTICA A CARGO DE LA SUBSECRETARÍA DE PRODUCCIÓN Y PRODUCTIVIDAD PRIMARIA.

**Determinación de Metas - Indicador**

Línea Base			Meta y Periodo de Cumplimiento		Parámetros de Semaforzación		
Valor	Año	Periodo	Valor	Periodo			
100.00	2024	DICIEMBRE	100.00	DICIEMBRE	>=95.00Y <=115.00	>=90.00Y <=95.00	< 90.00Y > 115.00

**Comportamiento del Indicador hacia la meta:**REGULAR

**Factibilidad:** MEDIA

**Descripción de la Factibilidad:** LAS CONDICIONES AMBIENTALES, SANITARIAS Y DEL MERCADO DE INSUMOS ESTRATÉGICOS PARA LA PRODUCCIÓN SON FAVORABLES.

**Metas de la Administración**

Año	2025	2026	2027	2028	2029	2030
Valor	100.00	100.00	100.00	100.00	100.00	100.00
Periodo	DICIEMBRE	DICIEMBRE	DICIEMBRE	DICIEMBRE	DICIEMBRE	DICIEMBRE

**Meta Anual**

ENERO	FEBRERO	MARZO	ABRIL	MAYO	JUNIO	JULIO	AGOSTO	SEPTIEMBRE	OCTUBRE	NOVIEMBRE	DICIEMBRE
					23.08						
											76.92
											ANUAL: 100.00

**Variable (1)**

**Variable:** APOYOS ENTREGADOS A LAS UNIDADES DE PRODUCCIÓN PECUARIA, ACUÍCOLA Y APÍCOLA PARA SU DESARROLLO.  
**Definición:** LA VARIABLE MUESTRA EL NUMERO DE APOYOS ENTREGADOS A LAS UNIDADES DE PRODUCCIÓN PARA IMPULSO DEL SECTOR.

Unidad de Medida:	Frecuencia de Medición:	Desagregación Geográfica:	Disponibilidad de la Información:
APOYO	SEMESTRAL	ESTATAL	31/12/2024

**Meta Anual**

ENERO	FEBRERO	MARZO	ABRIL	MAYO	JUNIO	JULIO	AGOSTO	SEPTIEMBRE	OCTUBRE	NOVIEMBRE	DICIEMBRE
					1,500.00						
											5,000.00
											ANUAL: 6,500.00

**Variable (2)**

**Variable:** APOYOS SOLICITADOS DE LAS UNIDADES DE PRODUCCIÓN PECUARIA, ACUÍCOLA Y APÍCOLA PARA SU DESARROLLO.  
**Definición:** LA VARIABLE MIDE EL NUMERO APOYOS SOLICITADOS DE LAS UNIDADES DE PRODUCCIÓN PARA IMPULSO DEL SECTOR.

Unidad de Medida:	Frecuencia de Medición:	Desagregación Geográfica:	Disponibilidad de la Información:
APOYO	SEMESTRAL	ESTATAL	31/12/2024

**Meta Anual**

ENERO	FEBRERO	MARZO	ABRIL	MAYO	JUNIO	JULIO	AGOSTO	SEPTIEMBRE	OCTUBRE	NOVIEMBRE	DICIEMBRE
					6,500.00						
											6,500.00
											ANUAL: 6,500.00

**Datos de Identificación del Programa Presupuestario (PP)**

**Responsable del PP**

**Ramo:** 12 DESARROLLO RURAL

**Instancia(s) Ejecutora(s)**

125 SECRETARÍA DE AGRICULTURA Y DESARROLLO RURAL

**Institución:** 125 SECRETARÍA DE AGRICULTURA Y DESARROLLO RURAL

**Unidad Responsable:** 2000 SUBSECRETARÍA DE PRODUCCIÓN Y PRODUCTIVIDAD PRIMARIA

**Población Objetivo:** UNIDADES DE PRODUCCIÓN AGROPECUARIAS, ACUÍCOLAS Y APÍCOLAS CON BAJA PRODUCCIÓN

**Alineación**

**Plan Estatal de Desarrollo**

**Eje:** 03 FORTALECIMIENTO DEL CAMPO E IMPULSO A LA ECONOMÍA JUSTA Y SOCIAL

**Objetivo:** 01 CONSOLIDAR LOS MECANISMOS QUE IMPULSAN A LOS DIFERENTES SECTORES ECONÓMICOS DEL ESTADO, CON ENFOQUE EN EL DESARROLLO SOSTENIBLE.

**Temática:** 01 CAMPO POBLANO

**Objetivo Específico:** 01 MEJORAR LA PRODUCTIVIDAD DEL MEDIO RURAL CONTRIBUYENDO AL BIENESTAR DE LAS PERSONAS.

**Estrategia:** 01 POTENCIALIZAR AL SECTOR PRIMARIO, CON BASE EN LAS VOCACIONES PRODUCTIVAS REGIONALES.

**Línea de Acción:** 1 FORTALECER LOS SISTEMAS PRODUCTIVOS REGIONALES.

**Línea de Acción:** 15 DAR SEGUIMIENTO A LOS PROGRAMAS DE APOYO AL CAMPO, CONTRIBUYENDO A SU DISTRIBUCIÓN EQUITATIVA Y A UNA CORRECTA FOCALIZACIÓN POR TIPO DE PRODUCCIÓN.

**Línea de Acción:** 5 FOMENTAR MECANISMOS EFICACES PARA LA INNOVACIÓN, LA RECONVERSIÓN PRODUCTIVA Y LA VINCULACIÓN DE CADENAS PRODUCTIVAS.

**Resumen Narrativo**

APOYOS CON GANADERÍA, ACUACULTURA, HUERTOS DE TRASPATIO Y AGRICULTURA URBANA, ENTREGADOS.

**Datos de Identificación del Indicador**

**Indicador:** PORCENTAJE DE APOYOS ENTREGADOS A LAS UNIDADES DE PRODUCCIÓN PARA REALIZAR SUS ACTIVIDADES AGROPECUARIAS.

**Definición:** MIDE EL AVANCE DE LOS APOYOS ENTREGADOS A LOS UNIDADES DE PRODUCCIÓN CON GANADERÍA, ACUACULTURA, HUERTOS DE TRASPATIO Y AGRICULTURA URBANA

Tipo	Dimensión	Frecuencia de Medición	Desagregación Geográfica	Tipo de Fórmula
GESTION	EFICIENCIA	SEMESTRAL	ESTATAL	PORCENTAJE
<b>Unidad de Medida</b>		<b>Método de Cálculo</b>	<b>Área Responsable</b>	
PORCENTAJE		$(V1/V2)*100$	3000 SUBSECRETARÍA DE DESARROLLO RURAL	

**Características del Indicador**

Claridad	Relevancia	Economía	Monitoreable	Adecuado	Aporte Marginal
CUMPLE	CUMPLE	CUMPLE	CUMPLE	CUMPLE	NO_APLICA

**Justificación**

EL INDICADOR ES DE FÁCIL INTERPRETACIÓN PARA EL USUARIO DE LA INFORMACIÓN	EL INDICADOR MUESTRA EL AVANCE LOGRADO POR EL OBJETIVO	EL INDICADOR SE GENERA SIN COSTO	EL INDICADOR SE ENCUENTRA DISPONIBLE EN CUALQUIER MOMENTO PARA SU CONSULTA	ES ADECUADO PORQUE MUESTRA EL PORCENTAJE DE APOYOS ENTREGADOS A LAS UNIDADES DE PRODUCCIÓN PARA REALIZAR SUS ACTIVIDADES AGROPECUARIAS	NO APLICA
---	--	----------------------------------	--	--	-----------

**Serie de Información disponible:** 2025

**Medios de Verificación**

PADRÓN DE BENEFICIARIOS DE LOS APOYOS ENTREGADOS CON GANADERÍA, ACUACULTURA, HUERTOS DE TRASPATIO Y AGRICULTURA URBANA, ELABORADO POR LA SUBSECRETARÍA DE DESARROLLO RURAL CON FRECUENCIA DE MEDICIÓN SEMESTRAL, SERIE DE INFORMACIÓN DISPONIBLE 2025

**Fuentes de Información**

ESTADISTA Y REPORTE FOTOGRÁFICO ELABORADA POR LA SUBSECRETARÍA DE DESARROLLO RURAL

**Determinación de Metas - Indicador**

Línea Base			Meta y Periodo de Cumplimiento		Parámetros de Semaforización		
Valor	Año	Periodo	Valor	Periodo	>=95.00Y <=115.00	>=90.00Y <=95.00	<=90.00Y >=115.00
100.00	2025	DICIEMBRE	100.00	DICIEMBRE			

**Comportamiento del Indicador hacia la meta:**REGULAR

**Factibilidad:** MEDIA

**Descripción de la Factibilidad:** EXISTEN LAS CONDICIONES AGROCLIMÁTICAS PARA REALIZAR LA ACTIVIDAD

:

**Metas de la Administración**

Año	2025	2026	2027	2028	2029	2030
Valor	100.00	100.00	100.00	100.00	100.00	100.00
Periodo	DICIEMBRE	DICIEMBRE	DICIEMBRE	DICIEMBRE	DICIEMBRE	DICIEMBRE

**Meta Anual**

ENERO	FEBRERO	MARZO	ABRIL	MAYO	JUNIO	JULIO	AGOSTO	SEPTIEMBRE	OCTUBRE	NOVIEMBRE	DICIEMBRE	
					33.33							
											Anual:	66.67 100.00

**Variable (1)**

**Variable:** UNIDADES DE PRODUCCIÓN QUE RECIBEN APOYOS PARA REALIZAR SUS ACTIVIDADES AGROPECUARIAS

**Definición:** MIDE EL AVANCE DE LOS APOYOS ENTREGADOS CON GANADERÍA, ACUACULTURA, HUERTOS DE TRASPATIO Y AGRICULTURA URBANA A LAS UNIDADES DE PRODUCCIÓN AGROPECUARIAS

**Unidad de Medida:**

UNIDAD DE PRODUCCIÓN

**Frecuencia de Medición:**

SEMESTRAL

**Desagregación Geográfica:**

ESTATAL

**Disponibilidad de la Información:**

31/12/2025

**Meta Anual**

ENERO	FEBRERO	MARZO	ABRIL	MAYO	JUNIO	JULIO	AGOSTO	SEPTIEMBRE	OCTUBRE	NOVIEMBRE	DICIEMBRE	
					3,000.00							
											ANUAL:	6,000.00 9,000.00

**Variable (2)**

**Variable:** UNIDADES DE PRODUCCIÓN QUE SOLICITAN APOYOS PARA REALIZAR SUS ACTIVIDADES AGROPECUARIAS

**Definición:** MIDE EL AVANCE DE LOS APOYOS SOLICITADOS CON GANADERÍA, ACUACULTURA, HUERTOS DE TRASPATIO Y AGRICULTURA URBANA A LAS UNIDADES DE PRODUCCIÓN AGROPECUARIAS

**Unidad de Medida:**

UNIDAD DE PRODUCCIÓN

**Frecuencia de Medición:**

SEMESTRAL

**Desagregación Geográfica:**

ESTATAL

**Disponibilidad de la Información:**

31/12/2025

**Meta Anual**

ENERO	FEBRERO	MARZO	ABRIL	MAYO	JUNIO	JULIO	AGOSTO	SEPTIEMBRE	OCTUBRE	NOVIEMBRE	DICIEMBRE	
					9,000.00							
											ANUAL:	9,000.00 9,000.00

**Datos de Identificación del Programa Presupuestario (PP)**

**Responsable del PP**

**Ramo:** 12 DESARROLLO RURAL

**Instancia(s) Ejecutora(s)**

125 SECRETARÍA DE AGRICULTURA Y DESARROLLO RURAL

**Institución:** 125 SECRETARÍA DE AGRICULTURA Y DESARROLLO RURAL

**Unidad Responsable:** 2000 SUBSECRETARÍA DE PRODUCCIÓN Y PRODUCTIVIDAD PRIMARIA

**Población Objetivo:** UNIDADES DE PRODUCCIÓN AGROPECUARIAS, ACUÍCOLAS Y APÍCOLAS CON BAJA PRODUCCIÓN

**Alineación**

**Plan Estatal de Desarrollo**

**Eje:** 03 FORTALECIMIENTO DEL CAMPO E IMPULSO A LA ECONOMÍA JUSTA Y SOCIAL

**Objetivo:** 01 CONSOLIDAR LOS MECANISMOS QUE IMPULSAN A LOS DIFERENTES SECTORES ECONÓMICOS DEL ESTADO, CON ENFOQUE EN EL DESARROLLO SOSTENIBLE.

**Temática:** 01 CAMPO POBLANO

**Objetivo Específico:** 01 MEJORAR LA PRODUCTIVIDAD DEL MEDIO RURAL CONTRIBUYENDO AL BIENESTAR DE LAS PERSONAS.

**Estrategia:** 01 POTENCIALIZAR AL SECTOR PRIMARIO, CON BASE EN LAS VOCACIONES PRODUCTIVAS REGIONALES.

**Línea de Acción:** 1 FORTALECER LOS SISTEMAS PRODUCTIVOS REGIONALES.

**Línea de Acción:** 15 DAR SEGUIMIENTO A LOS PROGRAMAS DE APOYO AL CAMPO, CONTRIBUYENDO A SU DISTRIBUCIÓN EQUITATIVA Y A UNA CORRECTA FOCALIZACIÓN POR TIPO DE PRODUCCIÓN.

**Línea de Acción:** 5 FOMENTAR MECANISMOS EFICACES PARA LA INNOVACIÓN, LA RECONVERSIÓN PRODUCTIVA Y LA VINCULACIÓN DE CADENAS PRODUCTIVAS.

**Resumen Narrativo**

APOYOS CON SANIDAD E INOCUIDAD AGROALIMENTARIA PARA EL SECTOR AGROPECUARIO Y ACUÍCOLA, ENTREGADOS.

**Datos de Identificación del Indicador**

**Indicador:** PORCENTAJE DE APOYOS ENTREGADOS A LAS UNIDADES DE PRODUCCIÓN CON SANIDAD E INOCUIDAD AGROALIMENTARIA.

**Definición:** MIDE EL AVANCE DEL PORCENTAJE DE APOYOS ENTREGADOS CON ACCIONES DE SANIDAD E INOCUIDAD AGROALIMENTARIA A LAS UNIDADES DE PRODUCCIÓN

Tipo	Dimensión	Frecuencia de Medición	Desagregación Geográfica	Tipo de Fórmula
GESTION	EFICIENCIA	SEMESTRAL	ESTATAL	PORCENTAJE
<b>Unidad de Medida</b>		<b>Método de Cálculo</b>	<b>Área Responsable</b>	
PORCENTAJE		$(V1/V2)*100$	2000 SUBSECRETARÍA DE PRODUCCIÓN Y PRODUCTIVIDAD PRIMARIA	

**Características del Indicador**

Claridad	Relevancia	Economía	Monitoreable	Adecuado	Aporte Marginal
CUMPLE	CUMPLE	CUMPLE	CUMPLE	CUMPLE	NO_APLICA

**Justificación**

EL INDICADOR ES DE FÁCIL INTERPRETACIÓN PARA EL USUARIO DE LA INFORMACIÓN	EL INDICADOR MUESTRA EL AVANCE LOGRADO POR EL OBJETIVO	EL INDICADOR SE GENERA SIN COSTO	EL INDICADOR SE ENCUENTRA DISPONIBLE EN CUALQUIER MOMENTO PARA SU CONSULTA	ES ADECUADO PORQUE MUESTRA EL PORCENTAJE DE APOYOS ENTREGADOS A LAS UNIDADES DE PRODUCCIÓN CON SANIDAD E INOCUIDAD AGROALIMENTARIA	NO APLICA
---	--	----------------------------------	--	--	-----------

**Serie de Información disponible:** 2025

**Medios de Verificación**

PADRÓN DE BENEFICIARIOS DE LOS APOYOS ENTREGADOS CON SANIDAD E INOCUIDAD AGROALIMENTARIA, ELABORADO POR LA SUBSECRETARÍA DE PRODUCCIÓN Y PRODUCTIVIDAD PRIMARIA CON FRECUENCIA DE MEDICIÓN SEMESTRAL, SERIE DE INFORMACIÓN DISPONIBLE 2025.

**Fuentes de Información**

ESTADÍSTICA Y REPORTE FOTOGRAFICO ELABORADO POR LA SUBSECRETARÍA DE PRODUCCIÓN Y PRODUCTIVIDAD PRIMARIA

**Determinación de Metas - Indicador**

Línea Base			Meta y Periodo de Cumplimiento		Parámetros de Semaforización		
Valor	Año	Periodo	Valor	Periodo	>=95.00Y <=115.00	>=90.00Y <=95.00	< 90.00Y > 115.00
100.00	2025	DICIEMBRE	100.00	DICIEMBRE			

**Comportamiento del Indicador hacia la meta:**REGULAR

**Factibilidad:** MEDIA

**Descripción de la Factibilidad:** EXISTEN LAS CONDICIONES AGROCLIMÁTICAS PARA REALIZAR LA ACTIVIDAD



Metas de la Administración						
Año	2025	2026	2027	2028	2029	2030
Valor	100.00	100.00	100.00	100.00	100.00	100.00
Periodo	DICIEMBRE	DICIEMBRE	DICIEMBRE	DICIEMBRE	DICIEMBRE	DICIEMBRE

Meta Anual											
ENERO	FEBRERO	MARZO	ABRIL	MAYO	JUNIO	JULIO	AGOSTO	SEPTIEMBRE	OCTUBRE	NOVIEMBRE	DICIEMBRE
					40.00						
											60.00
											Anual: 100.00

Variable (1)			
<b>Variable:</b> UNIDADES DE PRODUCCIÓN QUE RECIBEN APOYOS CON SANIDAD E INOCUIDAD AGROALIMENTARIA			
<b>Definición:</b> MIDE EL NÚMERO DE UNIDADES DE PRODUCCIÓN EL SECTOR AGROPECUARIO Y ACÚICOLA CON ACCIONES DE SANIDAD E INOCUIDAD			
<b>Unidad de Medida:</b>	<b>Frecuencia de Medición:</b>	<b>Desagregación Geográfica:</b>	<b>Disponibilidad de la Información:</b>
UNIDAD DE PRODUCCIÓN	SEMESTRAL	ESTATAL	31/12/2025

Meta Anual											
ENERO	FEBRERO	MARZO	ABRIL	MAYO	JUNIO	JULIO	AGOSTO	SEPTIEMBRE	OCTUBRE	NOVIEMBRE	DICIEMBRE
					20,000.00						
											30,000.00
											ANUAL: 50,000.00

Variable (2)			
<b>Variable:</b> UNIDADES DE PRODUCCIÓN QUE SOLICITAN APOYOS CON SANIDAD E INOCUIDAD AGROALIMENTARIA			
<b>Definición:</b> MIDE EL NÚMERO DE UNIDADES DE PRODUCCIÓN EL SECTOR AGROPECUARIO Y ACÚICOLA QUE REQUIEREN ACCIONES DE SANIDAD E INOCUIDAD			
<b>Unidad de Medida:</b>	<b>Frecuencia de Medición:</b>	<b>Desagregación Geográfica:</b>	<b>Disponibilidad de la Información:</b>
UNIDAD DE PRODUCCIÓN	SEMESTRAL	ESTATAL	31/12/2025

Meta Anual											
ENERO	FEBRERO	MARZO	ABRIL	MAYO	JUNIO	JULIO	AGOSTO	SEPTIEMBRE	OCTUBRE	NOVIEMBRE	DICIEMBRE
					50,000.00						
											50,000.00
											ANUAL: 50,000.00

Datos de Identificación del Programa Presupuestario (PP)

Responsable del PP

Ramo: 12 DESARROLLO RURAL

Instancia(s) Ejecutora(s)

125 SECRETARÍA DE AGRICULTURA Y DESARROLLO RURAL

Institución: 125 SECRETARÍA DE AGRICULTURA Y DESARROLLO RURAL

Unidad Responsable: 3000 SUBSECRETARÍA DE DESARROLLO RURAL

Población Objetivo: MUJERES ECONÓMICAMENTE ACTIVAS EN EL SECTOR RURAL

Alineación

Plan Estatal de Desarrollo

Eje: 03 FORTALECIMIENTO DEL CAMPO E IMPULSO A LA ECONOMÍA JUSTA Y SOCIAL

Objetivo: 01 CONSOLIDAR LOS MECANISMOS QUE IMPULSAN A LOS DIFERENTES SECTORES ECONÓMICOS DEL ESTADO, CON ENFOQUE EN EL DESARROLLO SOSTENIBLE.

Temática: 01 CAMPO POBLANO

Objetivo Específico: 01 MEJORAR LA PRODUCTIVIDAD DEL MEDIO RURAL CONTRIBUYENDO AL BIENESTAR DE LAS PERSONAS.

Estrategia: 01 POTENCIALIZAR AL SECTOR PRIMARIO, CON BASE EN LAS VOCACIONES PRODUCTIVAS REGIONALES.

Línea de Acción: 13 PROMOVER LOS CONOCIMIENTOS, PRÁCTICAS Y TRADICIONES DE MUJERES QUE FORMAN PARTE DE COMUNIDADES RURALES Y PUEBLOS INDÍGENAS.

Línea de Acción: 14 FOMENTAR LA PARTICIPACIÓN DE LAS MUJERES EN EL DESARROLLO DE CAMPO POBLANO.

Línea de Acción: 15 DAR SEGUIMIENTO A LOS PROGRAMAS DE APOYO AL CAMPO, CONTRIBUYENDO A SU DISTRIBUCIÓN EQUITATIVA Y A UNA CORRECTA FOCALIZACIÓN POR TIPO DE PRODUCCIÓN.

Resumen Narrativo

CONTRIBUIR A INCREMENTAR LA PARTICIPACIÓN DE LAS MUJERES EN EL SECTOR RURAL DEL ESTADO DE PUEBLA MEDIANTE EL DESARROLLO DE OPORTUNIDADES ECONÓMICAS.

Datos de Identificación del Indicador

Indicador: PORCENTAJE DE INCREMENTO DE LAS MUJERES OCUPADAS EN EL SECTOR PRIMARIO DEL ESTADO DE PUEBLA.

Definición: EL INDICADOR MIDE EL RESULTADO DE LAS MUJERES QUE PARTICIPAN LABORALMENTE EN EL SECTOR PRIMARIO DEL ESTADO DE PUEBLA

Tipo	Dimensión	Frecuencia de Medición	Desagregación Geográfica	Tipo de Fórmula
ESTRATEGICO	EFICACIA	ANUAL	ESTATAL	OTRAS
Unidad de Medida		Método de Cálculo	Área Responsable	
PORCENTAJE		DATO ABSOLUTO	3000 SUBSECRETARÍA DE DESARROLLO RURAL	

Características del Indicador

Claridad	Relevancia	Economía	Monitoreable	Adecuado	Aporte Marginal
CUMPLE	CUMPLE	CUMPLE	CUMPLE	CUMPLE	NO_APLICA

Justificación

EL INDICADOR ES DE FÁCIL INTERPRETACIÓN PARA CUALQUIER USUARIO DE LA INFORMACIÓN.	EL INDICADOR MUESTRA EL AVANCE LOGRADO POR EL OBJETIVO.	EL INDICADOR SE PRODUCE SIN NINGUNA EROGACIÓN.	EL INDICADOR SE ENCUENTRA DISPONIBLE EN CUALQUIER MOMENTO PARA SU CONSULTA.	ES ADECUADO YA QUE MUESTRA EL PORCENTAJE DE MUJERES OCUPADAS EN EL SECTOR PRIMARIO.	NO TIENE APORTACIÓN MARGINAL.
---	---	--	---	---	-------------------------------

Serie de Información disponible: 2023

Medios de Verificación

PUEBLA INFOGRAFÍA AGROALIMENTARIA 2023, PUBLICADA EN SERVICIO DE INFORMACIÓN AGROALIMENTARIA Y PESQUERA (SIAP) DISPONIBLE CON FRECUENCIA DE MEDICIÓN ANUAL EN:  
[https://nube.siap.gob.mx/infografias\\_siap/pag/2023/Puebla-Infografia-Agroalimentaria-2023](https://nube.siap.gob.mx/infografias_siap/pag/2023/Puebla-Infografia-Agroalimentaria-2023)

Fuentes de Información

SERVICIO DE INFORMACIÓN AGROALIMENTARIA Y PESQUERA.  
[SIAPhttps://nube.siap.gob.mx/infografias\\_siap/pag/2023/Puebla-Infografia-Agroalimentaria-2023](https://nube.siap.gob.mx/infografias_siap/pag/2023/Puebla-Infografia-Agroalimentaria-2023)

Determinación de Metas - Indicador

Línea Base			Meta y Periodo de Cumplimiento		Parámetros de Semaforización		
Valor	Año	Periodo	Valor	Periodo	>=21.85Y<=26.45	>=20.70Y<=21.85	<20.70Y >= 26.45
19.80	2022	DICIEMBRE	23.00	DICIEMBRE			

Comportamiento del Indicador hacia la meta:REGULAR

Factibilidad: MEDIA

Descripción de la Factibilidad: DEPENDE DE LA ESTABILIDAD PRESUPUESTARIA Y ECONÓMICA DEL ESTADO

Metas de la Administración

Año	2025	2026	2027	2028	2029	2030
Valor	23.00	24.15	24.15	24.90	24.90	25.00
Periodo	DICIEMBRE	DICIEMBRE	DICIEMBRE	DICIEMBRE	DICIEMBRE	DICIEMBRE

Meta Anual

ENERO	FEBRERO	MARZO	ABRIL	MAYO	JUNIO	JULIO	AGOSTO	SEPTIEMBRE	OCTUBRE	NOVIEMBRE	DICIEMBRE
Anual:											23.00
											23.00

Variable (1)

**Variable:** PORCENTAJE DE MUJERES OCUPADAS EN EL SECTOR PRIMARIO

**Definición:** CORRESPONDE A LA INFORMACIÓN DEL PORCENTAJE DE MUJERES DEL ESTADO DE PUEBLA OCUPADAS EN EL SECTOR PRIMARIO

**Unidad de Medida:**

PORCENTAJE

**Frecuencia de Medición:**

ANUAL

**Desagregación Geográfica:**

ESTATAL

**Disponibilidad de la Información:**

31/12/2025

Meta Anual

ENERO	FEBRERO	MARZO	ABRIL	MAYO	JUNIO	JULIO	AGOSTO	SEPTIEMBRE	OCTUBRE	NOVIEMBRE	DICIEMBRE
ANUAL:											23.00
											23.00

Datos de Identificación del Programa Presupuestario (PP)

Responsable del PP

Ramo: 12 DESARROLLO RURAL

Instancia(s) Ejecutora(s)

125 SECRETARÍA DE AGRICULTURA Y DESARROLLO RURAL

Institución: 125 SECRETARÍA DE AGRICULTURA Y DESARROLLO RURAL

Unidad Responsable: 3000 SUBSECRETARÍA DE DESARROLLO RURAL

Población Objetivo: MUJERES ECONÓMICAMENTE ACTIVAS EN EL SECTOR RURAL

Alineación

Plan Estatal de Desarrollo

Eje: 03 FORTALECIMIENTO DEL CAMPO E IMPULSO A LA ECONOMÍA JUSTA Y SOCIAL

Objetivo: 01 CONSOLIDAR LOS MECANISMOS QUE IMPULSAN A LOS DIFERENTES SECTORES ECONÓMICOS DEL ESTADO, CON ENFOQUE EN EL DESARROLLO SOSTENIBLE.

Temática: 01 CAMPO POBLANO

Objetivo Específico: 01 MEJORAR LA PRODUCTIVIDAD DEL MEDIO RURAL CONTRIBUYENDO AL BIENESTAR DE LAS PERSONAS.

Estrategia: 01 POTENCIALIZAR AL SECTOR PRIMARIO, CON BASE EN LAS VOCACIONES PRODUCTIVAS REGIONALES.

Línea de Acción: 13 PROMOVER LOS CONOCIMIENTOS, PRÁCTICAS Y TRADICIONES DE MUJERES QUE FORMAN PARTE DE COMUNIDADES RURALES Y PUEBLOS INDÍGENAS.

Línea de Acción: 14 FOMENTAR LA PARTICIPACIÓN DE LAS MUJERES EN EL DESARROLLO DE CAMPO POBLANO.

Línea de Acción: 15 DAR SEGUIMIENTO A LOS PROGRAMAS DE APOYO AL CAMPO, CONTRIBUYENDO A SU DISTRIBUCIÓN EQUITATIVA Y A UNA CORRECTA FOCALIZACIÓN POR TIPO DE PRODUCCIÓN.

Resumen Narrativo

MUJERES DEL SECTOR RURAL DEL ESTADO DE PUEBLA INCREMENTAN LA PRODUCCIÓN Y COMERCIALIZACIÓN DE SUS PRODUCTOS.

Datos de Identificación del Indicador

Indicador: PORCENTAJE DE MUJERES DEL SECTOR RURAL BENEFICIADAS CON APOYO EN LA PRODUCCIÓN Y COMERCIALIZACIÓN.

Definición: EL INDICADOR HACER REFERENCIA AL PORCENTAJE DE MUJERES DEL SECTOR RURAL BENEFICIADAS CON APOYO EN LA PRODUCCIÓN Y COMERCIALIZACIÓN.

Tipo	Dimensión	Frecuencia de Medición	Desagregación Geográfica	Tipo de Fórmula
ESTRATEGICO	EFICACIA	ANUAL	ESTATAL	PORCENTAJE
Unidad de Medida		Método de Cálculo	Área Responsable	
PORCENTAJE		(V1/V2)*100	3000 SUBSECRETARÍA DE DESARROLLO RURAL	

Características del Indicador

Claridad	Relevancia	Economía	Monitoreable	Adecuado	Aporte Marginal
CUMPLE	CUMPLE	CUMPLE	CUMPLE	CUMPLE	NO_APLICA

Justificación

EL INDICADOR ES DE FÁCIL INTERPRETACIÓN PARA CUALQUIER USUARIO DE LA INFORMACIÓN	EL INDICADOR MUESTRA EL AVANCE LOGRADO POR EL OBJETIVO	EL INDICADOR SE PRODUCE SIN NINGUNA EROGACIÓN	EL INDICADOR SE ENCUENTRA DISPONIBLE EN CUALQUIER MOMENTO PARA SU CONSULTA.	ES ADECUADO YA QUE MUESTRA EL PORCENTAJE DE MUJERES ATENDIDAS EN EL SECTOR RURAL	NO TIENE APORTACIÓN MARGINAL
--	--	---	---	--	------------------------------

Serie de Información disponible: 2023

Medios de Verificación

ESTADÍSTICA DE MUJERES DEL SECTOR RURAL BENEFICIADAS EN LA PRODUCCIÓN Y COMERCIALIZACIÓN DE SUS PRODUCTOS, ELABORADA POR LA SUBSECRETARÍA DE DESARROLLO RURAL, CON FRECUENCIA DE MEDICIÓN ANUAL, SERIE DISPONIBLE 2025

Fuentes de Información

ESTADÍSTICA A CARGO DE LA SUBSECRETARÍA DE DESARROLLO RURAL

Determinación de Metas - Indicador

Línea Base			Meta y Periodo de Cumplimiento		Parámetros de Semaforización		
Valor	Año	Periodo	Valor	Periodo	>=95.00Y<=115.00	>=90.00Y<=95.00	<90.00Y>=115.00
100.00	2023	DICIEMBRE	100.00	DICIEMBRE			

Comportamiento del Indicador hacia la meta:REGULAR

Factibilidad: MEDIA

Descripción de la Factibilidad: DEPENDE DE LA ESTABILIDAD PRESUPUESTARIA Y ECONÓMICA DEL ESTADO

Metas de la Administración

Año	2025	2026	2027	2028	2029	2030
Valor	100.00	100.00	100.00	100.00	100.00	100.00
Periodo	DICIEMBRE	DICIEMBRE	DICIEMBRE	DICIEMBRE	DICIEMBRE	DICIEMBRE

Meta Anual

ENERO	FEBRERO	MARZO	ABRIL	MAYO	JUNIO	JULIO	AGOSTO	SEPTIEMBRE	OCTUBRE	NOVIEMBRE	DICIEMBRE
											100.00
											Anual: 100.00

Variable (1)

**Variable:** MUJERES DEL SECTOR RURAL APOYADAS PARA LA PRODUCCIÓN Y COMERCIALIZACIÓN

**Definición:** CORRESPONDE A LA INFORMACIÓN DEL NÚMERO DE MUJERES DEL SECTOR RURAL APOYADAS PARA LA PRODUCCIÓN Y COMERCIALIZACIÓN

**Unidad de Medida:**

MUJER

**Frecuencia de Medición:**

ANUAL

**Desagregación Geográfica:**

ESTATAL

**Disponibilidad de la Información:**

31/12/2025

Meta Anual

ENERO	FEBRERO	MARZO	ABRIL	MAYO	JUNIO	JULIO	AGOSTO	SEPTIEMBRE	OCTUBRE	NOVIEMBRE	DICIEMBRE
											2,500.00
											Anual: 2,500.00

Variable (2)

**Variable:** MUJERES DEL SECTOR RURAL QUE SOLICITAN APOYO PARA LA PRODUCCIÓN Y COMERCIALIZACIÓN

**Definición:** CORRESPONDE A LA INFORMACIÓN AL NUMERO DE MUJERES DEL SECTOR RURAL QUE SOLICITAN APOYO PARA LA PRODUCCIÓN Y COMERCIALIZACIÓN

**Unidad de Medida:**

MUJER

**Frecuencia de Medición:**

ANUAL

**Desagregación Geográfica:**

ESTATAL

**Disponibilidad de la Información:**

31/12/2025

Meta Anual

ENERO	FEBRERO	MARZO	ABRIL	MAYO	JUNIO	JULIO	AGOSTO	SEPTIEMBRE	OCTUBRE	NOVIEMBRE	DICIEMBRE
											2,500.00
											Anual: 2,500.00

Datos de Identificación del Programa Presupuestario (PP)

Responsable del PP

Instancia(s) Ejecutora(s)

Ramo: 12 DESARROLLO RURAL

125 SECRETARÍA DE AGRICULTURA Y DESARROLLO RURAL

Institución: 125 SECRETARÍA DE AGRICULTURA Y DESARROLLO RURAL

Unidad Responsable: 3000 SUBSECRETARÍA DE DESARROLLO RURAL

Población Objetivo: MUJERES ECONÓMICAMENTE ACTIVAS EN EL SECTOR RURAL

Alineación

Plan Estatal de Desarrollo

Eje: 03 FORTALECIMIENTO DEL CAMPO E IMPULSO A LA ECONOMÍA JUSTA Y SOCIAL

Objetivo: 01 CONSOLIDAR LOS MECANISMOS QUE IMPULSAN A LOS DIFERENTES SECTORES ECONÓMICOS DEL ESTADO, CON ENFOQUE EN EL DESARROLLO SOSTENIBLE.

Temática: 01 CAMPO POBLANO

Objetivo Específico: 01 MEJORAR LA PRODUCTIVIDAD DEL MEDIO RURAL CONTRIBUYENDO AL BIENESTAR DE LAS PERSONAS.

Estrategia: 01 POTENCIALIZAR AL SECTOR PRIMARIO, CON BASE EN LAS VOCACIONES PRODUCTIVAS REGIONALES.

Línea de Acción: 13 PROMOVER LOS CONOCIMIENTOS, PRÁCTICAS Y TRADICIONES DE MUJERES QUE FORMAN PARTE DE COMUNIDADES RURALES Y PUEBLOS INDÍGENAS.

Línea de Acción: 14 FOMENTAR LA PARTICIPACIÓN DE LAS MUJERES EN EL DESARROLLO DE CAMPO POBLANO.

Línea de Acción: 15 DAR SEGUIMIENTO A LOS PROGRAMAS DE APOYO AL CAMPO, CONTRIBUYENDO A SU DISTRIBUCIÓN EQUITATIVA Y A UNA CORRECTA FOCALIZACIÓN POR TIPO DE PRODUCCIÓN.

Resumen Narrativo

EQUIPAMIENTO PARA LA AGREGACIÓN DE VALOR DE PRODUCTOS DEL SECTOR RURAL ENTREGADO.

Datos de Identificación del Indicador

Indicador: PORCENTAJE DE EQUIPAMIENTO ENTREGADO A LAS MUJERES DEL SECTOR RURAL.

Definición: EL INDICADOR MUESTRA EL PORCENTAJE DE AVANCE DE LA AGREGACIÓN DE VALOR A LOS PRODUCTOS DE LAS MUJERES EN EL SECTOR RURAL.

Tipo	Dimensión	Frecuencia de Medición	Desagregación Geográfica	Tipo de Fórmula
GESTION	EFICACIA	SEMESTRAL	ESTATAL	PORCENTAJE
Unidad de Medida		Método de Cálculo	Área Responsable	
PORCENTAJE		$(V1/V2)*100$	3000 SUBSECRETARÍA DE DESARROLLO RURAL.	

Características del Indicador

Claridad	Relevancia	Economía	Monitoreable	Adecuado	Aporte Marginal
CUMPLE	CUMPLE	CUMPLE	CUMPLE	CUMPLE	NO_APLICA

Justificación

EL INDICADOR ES DE FÁCIL INTERPRETACIÓN PARA CUALQUIER USUARIO DE LA INFORMACIÓN.	EL INDICADOR MUESTRA EL AVANCE DEL EQUIPAMIENTO OTORGADO.	EL INDICADOR NO GENERA COSTO.	EL INDICADOR SE ENCUENTRA DISPONIBLE EN CUALQUIER MOMENTO PARA SU CONSULTA.	ES ADECUADO YA QUE MUESTRA EL PORCENTAJE DE AVANCE DE LA PRODUCCIÓN Y LA COMERCIALIZACIÓN DE PRODUCTOS DE LAS MUJERES EN EL SECTOR RURAL.	NO TIENE APORTACIÓN MARGINAL.
---	---	-------------------------------	---	---	-------------------------------

Serie de Información disponible: 2023.

Medios de Verificación

ESTADÍSTICA DEL EQUIPAMIENTO ENTREGADO A LAS MUJERES EN EL SECTOR RURAL, ELABORADO POR LA SUBSECRETARÍA DE DESARROLLO RURAL CON FRECUENCIA DE MEDICIÓN SEMESTRAL, SERIE DE INFORMACIÓN DISPONIBLE 2025.

Fuentes de Información

ESTADÍSTICA A CARGO DE LA SUBSECRETARÍA DE DESARROLLO RURAL.

Determinación de Metas - Indicador

Línea Base			Meta y Periodo de Cumplimiento		Parámetros de Semaforización		
Valor	Año	Periodo	Valor	Periodo			
100.00	2023	DICIEMBRE	100.00	DICIEMBRE	$>=95.00Y <=115.00$	$>=90.00Y <=95.00$	$<90.00Y >=115.00$

Comportamiento del Indicador hacia la meta: REGULAR

Factibilidad: MEDIA

Descripción de la Factibilidad: DEPENDE DE LA ESTABILIDAD ECONÓMICA DEL ESTADO.

Metas de la Administración

Año	2025	2026	2027	2028	2029	2030
Valor	100.00	100.00	100.00	100.00	100.00	100.00
Periodo	DICIEMBRE	DICIEMBRE	DICIEMBRE	DICIEMBRE	DICIEMBRE	DICIEMBRE

Meta Anual

ENERO	FEBRERO	MARZO	ABRIL	MAYO	JUNIO	JULIO	AGOSTO	SEPTIEMBRE	OCTUBRE	NOVIEMBRE	DICIEMBRE
					14.29						
											85.71
											ANUAL: 100.00

Variable (1)

**Variable:** EQUIPOS ENTREGADOS PARA LA AGREGACIÓN DE VALOR DE PRODUCTOS DEL SECTOR RURAL.

**Definición:** LA VARIABLE MIDE EL NUMERO DE EQUIPOS ENTREGADOS A LAS MUJERES DEL SECTOR RURAL PARA LA AGREGACIÓN DE VALOR DE SUS PRODUCTOS.

**Unidad de Medida:**

EQUIPO

**Frecuencia de Medición:**

SEMESTRAL

**Desagregación Geográfica:**

ESTATAL

**Disponibilidad de la Información:**

31/12/2025

Meta Anual

ENERO	FEBRERO	MARZO	ABRIL	MAYO	JUNIO	JULIO	AGOSTO	SEPTIEMBRE	OCTUBRE	NOVIEMBRE	DICIEMBRE
					500.00						
											3,000.00
											ANUAL: 3,500.00

Variable (2)

**Variable:** EQUIPOS SOLICITADOS PARA LA AGREGACIÓN DE VALOR DE PRODUCTOS DEL SECTOR RURAL.

**Definición:** LA VARIABLE EXPRESA EL NUMERO DE EQUIPOS SOLICITADOS POR LAS MUJERES DEL SECTOR RUAL PARA LA AGREGACIÓN DE VALOR D

**Unidad de Medida:**

EQUIPO

**Frecuencia de Medición:**

SEMESTRAL

**Desagregación Geográfica:**

ESTATAL

**Disponibilidad de la Información:**

31/12/2025

Meta Anual

ENERO	FEBRERO	MARZO	ABRIL	MAYO	JUNIO	JULIO	AGOSTO	SEPTIEMBRE	OCTUBRE	NOVIEMBRE	DICIEMBRE
					3,500.00						
											3,500.00
											ANUAL: 3,500.00

**Datos de Identificación del Programa Presupuestario (PP)**

**Responsable del PP**

**Ramo:** 13 TRABAJO Y PREVISIÓN SOCIAL

**Instancia(s) Ejecutora(s)**

128 SECRETARÍA DE TRABAJO

**Institución:** 128 SECRETARÍA DE TRABAJO

**Unidad Responsable:** 2000 SUBSECRETARÍA DE EMPLEO, PARTICIPACIÓN E INSPECCIÓN

**Población Objetivo:** POBLACIÓN ECONÓMICAMENTE ACTIVA OCUPADA ASALARIADA CON INGRESOS ENTRE TRES Y CINCO SALARIOS MÍNIMOS EN EL ESTADO DE PUEBLA QUE TIENEN UNA RELACIÓN LABORAL FORMAL, QUE FORTALECEN SUS COMPETENCIAS LABORALES Y MEJORAN SU INGRESO SALARIAL, A TRAVÉS DE LOS SERVICIOS DEL PROGRAMA PRESUPUESTARIO.

**Alineación**

**Plan Estatal de Desarrollo**

**Eje:** 03 FORTALECIMIENTO DEL CAMPO E IMPULSO A LA ECONOMÍA JUSTA Y SOCIAL

**Objetivo:** 01 CONSOLIDAR LOS MECANISMOS QUE IMPULSAN A LOS DIFERENTES SECTORES ECONÓMICOS DEL ESTADO, CON ENFOQUE EN EL DESARROLLO SOSTENIBLE.

**Temática:** 03 TRABAJO DIGNO

**Objetivo Específico:** 01 IMPULSAR LA CREACIÓN DE EMPLEOS DIGNOS.

**Estrategia:** 01 DESARROLLAR POLÍTICAS ENFOCADAS A LA GENERACIÓN DE EMPLEOS FORMALES, DIGNOS Y SEGUROS.

**Línea de Acción:** 2 DESARROLLAR ESQUEMAS QUE PROMUEVAN EL AUTOEMPLEO DIGNO.

**Línea de Acción:** 3 IMPULSAR LOS MECANISMOS PARA EL DESARROLLO INTEGRAL DE LAS PERSONAS TRABAJADORAS Y SU ESPECIALIZACIÓN COMO ELEMENTO ESENCIAL QUE DIGNIFIQUE SU LABOR.

**Línea de Acción:** 5 BRINDAR CERTEZA JURÍDICA Y PROMOVER EL ACCESO A LA JUSTICIA LABORAL DE LAS PERSONAS, FORTALECIENDO LA ESTABILIDAD SOCIAL.

**Línea de Acción:** 6 FORTALECER LA VINCULACIÓN CON EL SECTOR PRIVADO PARA INCENTIVAR EL EMPLEO FORMAL Y MEJORAR LAS CONDICIONES GENERALES DEL TRABAJO.

**Resumen Narrativo**

CONTRIBUIR AL MEJORAMIENTO DE LAS CONDICIONES DE VIDA DE LAS PERSONAS DE LA POBLACIÓN ECONÓMICAMENTE ACTIVA ASALARIADA DEL ESTADO DE PUEBLA CON INGRESOS DE 3 A 5 SALARIOS MÍNIMOS DEL ESTADO DE PUEBLA MEDIANTE EL EMPLEO PRODUCTIVO Y EL TRABAJO DIGNO.

**Datos de Identificación del Indicador**

**Indicador:** NÚMERO DE NUEVOS TRABAJADORES REGISTRADOS ANTE EL INSTITUTO MEXICANO DEL SEGURO SOCIAL (IMSS).

**Definición:** SE REFIERE A LAS PERSONAS TRABAJADORAS REGISTRADAS ANTE EL INSTITUTO MEXICANO DEL SEGURO SOCIAL (IMSS) CON LA FINALIDAD DE DAR CUMPLIMIENTO AL ACCESO DE LA SEGURIDAD SOCIAL COMO UN DERECHO LABORAL.

Tipo	Dimensión	Frecuencia de Medición	Desagregación Geográfica	Tipo de Fórmula
ESTRATEGICO	EFICACIA	ANUAL	ESTATAL	OTRAS
<b>Unidad de Medida</b>		<b>Método de Cálculo</b>	<b>Área Responsable</b>	
PERSONA		DATO ABSOLUTO	SUBSECRETARÍA DE EMPLEO, PARTICIPACIÓN E INSPECCIÓN	

**Características del Indicador**

Claridad	Relevancia	Economía	Monitoreable	Adecuado	Aporte Marginal
CUMPLE	CUMPLE	CUMPLE	CUMPLE	CUMPLE	NO_APLICA

**Justificación**

EL NOMBRE DEL INDICADOR ES ENTENDIBLE Y SENCILLO.	PROVEE INFORMACIÓN SOBRE LA ESENCIA DEL OBJETIVO AL NIVEL FIN.	LA OBTENCIÓN DE LA INFORMACIÓN TIENE UN COSTO NULO.	EL INDICADOR ESTÁ SUJETO A COMPROBACIÓN POR FUENTES OFICIALES.	EL INDICADOR SE ENCUENTRA VICULADO CON EL OBJETIVO DE NIVEL FIN.	NO HAY MÁS INDICADORES DE NIVEL FIN.
---	--	---	--	--	--------------------------------------

**Serie de Información disponible:** 2017,2018,2019,2020,2021, 2022, 2023, 2024

**Medios de Verificación**

PUESTOS DE TRABAJO REGISTRADOS ANTE EL INSTITUTO MEXICANO DEL SEGURO SOCIAL (IMSS), EVALUADO DE MANERA ANUAL, DISPONIBLE DE FORMA MENSUAL, RUTA: PÁGINA PRINCIPAL > ENTIDAD FEDERATIVA PUEBLA, UBICAR PERIODO EN PRIMERA COLUMNA DICIEMBRE 2025 Y UBICAR EL DATO EN LA SEGUNDA COLUMNA DE TOTAL, DISPONIBLE EN LA SIGUIENTE LIGA:  
[http://siel.stps.gob.mx:303/ibmcognos/cgi-bin/cognos.cgi?ui.name=XSSSTARTTotal\\*20de\\*20rabajadoresXSSSEND&run.outputFormat=&run.prompt=true&ui.action=run&b\\_action=cognos/iwer&encoding=UTF-8&ui.object=XSSSTART\\*2fcontent\\*2fholder\\*5b\\*40name\\*3d\\*27Sitio'0STPS\\*27\\*5d\\*2fholder\\*5b\\*40name\\*3d\\*271.\\*20Asegurados\\*20en\\*20el\\*20IMSS\\*27\\*5d\\*2fport\\*5b\\*40name\\*3d\\*27Total\\*20de\\*20Trabajadores\\*27\\*5dXSSSEND](http://siel.stps.gob.mx:303/ibmcognos/cgi-bin/cognos.cgi?ui.name=XSSSTARTTotal*20de*20rabajadoresXSSSEND&run.outputFormat=&run.prompt=true&ui.action=run&b_action=cognos/iwer&encoding=UTF-8&ui.object=XSSSTART*2fcontent*2fholder*5b*40name*3d*27Sitio'0STPS*27*5d*2fholder*5b*40name*3d*271.*20Asegurados*20en*20el*20IMSS*27*5d*2fport*5b*40name*3d*27Total*20de*20Trabajadores*27*5dXSSSEND)

**Fuentes de Información**

INSTITUTO MEXICANO DEL SEGURO SOCIAL.



**Determinación de Metas - Indicador**

Línea Base			Meta y Periodo de Cumplimiento		Parámetros de Semaforzación		
Valor	Año	Periodo	Valor	Periodo	< 17100.00Y <= 20700.00	>= 16200.00Y <= 17100.00	< 16200.00Y > 20700.00
31,000.00	2019	DICIEMBRE	18,000.00	DICIEMBRE			

**Comportamiento del Indicador hacia la meta:**REGULAR

**Factibilidad:** MEDIA

**Descripción de la Factibilidad:** DEPENDE DE QUE LAS EMPRESAS REGISTREN A SUS NUEVOS TRABAJADORES ANTE EL IMSS Y QUE LA ECONOMÍA DEL PAÍS SE ACELERE.

**Metas de la Administración**

Año	2025	2026	2027	2028	2029	2030
Valor	18000.00	18000.00	18000.00	18000.00	18000.00	18000.00
Periodo	DICIEMBRE	DICIEMBRE	DICIEMBRE	DICIEMBRE	DICIEMBRE	DICIEMBRE

**Meta Anual**

ENERO	FEBRERO	MARZO	ABRIL	MAYO	JUNIO	JULIO	AGOSTO	SEPTIEMBRE	OCTUBRE	NOVIEMBRE	DICIEMBRE	
											18,000.00	
											Anual:	18,000.00

**Variable (1)**

**Variable:** NÚMERO DE TRABAJADORES REGISTRADOS ANTE EL IMSS.

**Definición:** SON LAS PERSONAS TRABAJADORAS REGISTRADAS ANTE EL INSTITUTO MEXICANO DEL SEGURO SOCIAL (IMSS) CON LA FINALIDAD DE DAR CUMPLIMIENTO AL ACCESO DE LA SEGURIDAD SOCIAL COMO UN DERECHO LABORAL.

**Unidad de Medida:**

**Frecuencia de Medición:**

**Desagregación Geográfica:**

**Disponibilidad de la Información:**

PERSONA

ANUAL

ESTATAL

31/12/2025

**Meta Anual**

ENERO	FEBRERO	MARZO	ABRIL	MAYO	JUNIO	JULIO	AGOSTO	SEPTIEMBRE	OCTUBRE	NOVIEMBRE	DICIEMBRE	
											18,000.00	
											ANUAL:	18,000.00

**Datos de Identificación del Programa Presupuestario (PP)**

**Responsable del PP**

**Ramo:** 13 TRABAJO Y PREVISIÓN SOCIAL

**Instancia(s) Ejecutora(s)**

128 SECRETARÍA DE TRABAJO

**Institución:** 128 SECRETARÍA DE TRABAJO

**Unidad Responsable:** 2000 SUBSECRETARÍA DE EMPLEO, PARTICIPACIÓN E INSPECCIÓN

**Población Objetivo:** POBLACIÓN ECONÓMICAMENTE ACTIVA OCUPADA ASALARIADA CON INGRESOS ENTRE TRES Y CINCO SALARIOS MÍNIMOS EN EL ESTADO DE PUEBLA QUE TIENEN UNA RELACIÓN LABORAL FORMAL, QUE FORTALECEN SUS COMPETENCIAS LABORALES Y MEJORAN SU INGRESO SALARIAL, A TRAVÉS DE LOS SERVICIOS DEL PROGRAMA PRESUPUESTARIO.

**Alineación**

**Plan Estatal de Desarrollo**

**Eje:** 03 FORTALECIMIENTO DEL CAMPO E IMPULSO A LA ECONOMÍA JUSTA Y SOCIAL

**Objetivo:** 01 CONSOLIDAR LOS MECANISMOS QUE IMPULSAN A LOS DIFERENTES SECTORES ECONÓMICOS DEL ESTADO, CON ENFOQUE EN EL DESARROLLO SOSTENIBLE.

**Temática:** 03 TRABAJO DIGNO

**Objetivo Específico:** 01 IMPULSAR LA CREACIÓN DE EMPLEOS DIGNOS.

**Estrategia:** 01 DESARROLLAR POLÍTICAS ENFOCADAS A LA GENERACIÓN DE EMPLEOS FORMALES, DIGNOS Y SEGUROS.

**Línea de Acción:** 2 DESARROLLAR ESQUEMAS QUE PROMUEVAN EL AUTOEMPLEO DIGNO.

**Línea de Acción:** 3 IMPULSAR LOS MECANISMOS PARA EL DESARROLLO INTEGRAL DE LAS PERSONAS TRABAJADORAS Y SU ESPECIALIZACIÓN COMO ELEMENTO ESENCIAL QUE DIGNIFIQUE SU LABOR.

**Línea de Acción:** 5 BRINDAR CERTEZA JURÍDICA Y PROMOVER EL ACCESO A LA JUSTICIA LABORAL DE LAS PERSONAS, FORTALECIENDO LA ESTABILIDAD SOCIAL.

**Línea de Acción:** 6 FORTALECER LA VINCULACIÓN CON EL SECTOR PRIVADO PARA INCENTIVAR EL EMPLEO FORMAL Y MEJORAR LAS CONDICIONES GENERALES DE TRABAJO.

**Resumen Narrativo**

POBLACIÓN ECONÓMICAMENTE ACTIVA, OCUPADA, ASALARIADA CON INGRESOS DE 3 A 5 SALARIOS MÍNIMOS DEL ESTADO DE PUEBLA QUE FORTALECEN SUS COMPETENCIAS Y CONDICIONES LABORALES.

**Datos de Identificación del Indicador**

**Indicador:** SALARIO MÍNIMO GENERAL AUTORIZADO PARA LAS PERSONAS TRABAJADORAS EN EL ESTADO DE PUEBLA QUE FORTALECEN SUS COMPETENCIAS Y CONDICIONES LABORALES.

**Definición:** ESTE INDICADOR PERMITE CONOCER EL INCREMENTO DEL SALARIO MÍNIMO AUTORIZADO A LAS PERSONAS TRABAJADORAS CON EL FIN DE COADYUVAR AL FORTALECIMIENTO DEL TRABAJO DIGNO EN EL ESTADO DE PUEBLA.

Tipo	Dimensión	Frecuencia de Medición	Desagregación Geográfica	Tipo de Fórmula
ESTRATEGICO	EFICIENCIA	ANUAL	ESTATAL	OTRAS
Unidad de Medida		Método de Cálculo	Área Responsable	
PESOS		DATO ABSOLUTO	DIRECCIÓN GENERAL DE INFORMACIÓN LABORAL	

**Características del Indicador**

Claridad	Relevancia	Economía	Monitoreable	Adecuado	Aporte Marginal
CUMPLE	CUMPLE	CUMPLE	CUMPLE	CUMPLE	NO_APLICA

**Justificación**

EL NOMBRE DEL INDICADOR ES ENTENDIBLE Y SENCILLO.	PROVEE INFORMACIÓN SOBRE LA ESENCIA DEL OBJETIVO AL NIVEL PROPÓSITO.	LA OBTENCIÓN DE LA INFORMACIÓN TIENE UN COSTO NULO.	EL INDICADOR ESTA SUJETO A COMPROBACIÓN POR FUENTES OFICIALES	EL INDICADOR SE ENCUENTRA VINCULADO CON EL OBJETIVO DE NIVEL PROPÓSITO	NO HAY MÁS INDICADORES DE NIVEL PROPÓSITO.
---	--	---	---	--	--

**Serie de Información disponible:** 2024, 2025

**Medios de Verificación**

TABLA DE SALARIOS MÍNIMOS GENERALES Y PROFESIONALES POR ÁREAS GEOGRÁFICAS ANTE LA COMISIÓN NACIONAL DE LOS SALARIOS MÍNIMOS (CONASAMI), EVALUADO DE MANERA ANUAL, RUTA: PÁGINA PRINCIPAL > SALARIOS MÍNIMOS VIGENTES A PARTIR DEL 01 DE ENERO DE 2025 > ENTRAR AL PDF GENERADO Y UBICAR SEGUNDA PÁGINA, UBICAR EL PRIMER RECUADRO EN SEGUNDA COLUMNA MONTO VIGENTE 2024 Y UBICAR TERCERA FILA RESTO DEL PAÍS, DISPONIBLE EN LA SIGUIENTE LIGA:

[HTTPS://WWW.GOB.MX/CONASAMI/DOCUMENTOS/TABLA-DE-SALARIOS-MINIMOS-GENERALES-Y-PROFESIONALES-POR-AREAS-GEOGRAFICAS?IDIOM=ES](https://www.gob.mx/conasami/documentos/tabla-de-salarios-minimos-generales-y-profesionales-por-areas-geograficas?idiom=es)

**Fuentes de Información**

COMISIÓN NACIONAL DE SALARIOS MÍNIMOS

**Determinación de Metas - Indicador**

Línea Base			Meta y Periodo de Cumplimiento		Parámetros de Semafización		
Valor	Año	Periodo	Valor	Periodo	- 236.55Y <= 286.35	>=224.10Y <=236.55	< 224.10Y > 286.35
311.16	2024	DICIEMBRE	249.00	DICIEMBRE			

**Comportamiento del Indicador hacia la meta:** NOMINAL

**Factibilidad:** MEDIA

**Descripción de la Factibilidad:** LA FACTIBILIDAD DEPENDERÁ DE QUE LAS PERSONAS TRABAJADORAS FORTALEZCAN SUS COMPETENCIAS LABORALES, Y DE QUE EMPLEADORES, TRABAJADORES Y GOBIERNO COINCIDAN EN EL INCREMENTO AL SALARIO MÍNIMO.

**Metas de la Administración**

Año	2025	2026	2027	2028	2029	2030
Valor	249.00	258.00	269.00	279.00	289.00	298.00
Periodo	DICIEMBRE	DICIEMBRE	DICIEMBRE	DICIEMBRE	DICIEMBRE	DICIEMBRE

**Meta Anual**

ENERO	FEBRERO	MARZO	ABRIL	MAYO	JUNIO	JULIO	AGOSTO	SEPTIEMBRE	OCTUBRE	NOVIEMBRE	DICIEMBRE	
											249.00	
											<b>Annual:</b>	249.00

**Variable (1)**

**Variable:** INCREMENTO AL SALARIO MÍNIMO AUTORIZADO.

**Definición:** EL INDICADOR PERMITE CONOCER EL INCREMENTO DEL SALARIO MÍNIMO AUTORIZADO A LAS PERSONAS TRABAJADORAS CON EL FIN DE COADYUVAR AL FORTALECIMIENTO DEL TRABAJO DIGNO EN EL ESTADO DE PUEBLA.

**Unidad de Medida:**

PESOS

**Frecuencia de Medición:**

ANUAL

**Desagregación Geográfica:**

ESTATAL

**Disponibilidad de la Información:**

31/12/2025

**Meta Anual**

ENERO	FEBRERO	MARZO	ABRIL	MAYO	JUNIO	JULIO	AGOSTO	SEPTIEMBRE	OCTUBRE	NOVIEMBRE	DICIEMBRE	
											249.00	
											<b>ANUAL:</b>	249.00

**Datos de Identificación del Programa Presupuestario (PP)**

**Responsable del PP**

**Ramo:** 13 TRABAJO Y PREVISIÓN SOCIAL

**Instancia(s) Ejecutora(s)**

128 SECRETARÍA DE TRABAJO

**Institución:** 128 SECRETARÍA DE TRABAJO

**Unidad Responsable:** 2000 SUBSECRETARÍA DE EMPLEO, PARTICIPACIÓN E INSPECCIÓN

**Población Objetivo:** POBLACIÓN ECONÓMICAMENTE ACTIVA OCUPADA ASALARIADA CON INGRESOS ENTRE TRES Y CINCO SALARIOS MÍNIMOS EN EL ESTADO DE PUEBLA QUE TIENEN UNA RELACIÓN LABORAL FORMAL, QUE FORTALECEN SUS COMPETENCIAS LABORALES Y MEJORAN SU INGRESO SALARIAL, A TRAVÉS DE LOS SERVICIOS DEL PROGRAMA PRESUPUESTARIO.

**Alineación**

**Plan Estatal de Desarrollo**

**Eje:** 03 FORTALECIMIENTO DEL CAMPO E IMPULSO A LA ECONOMÍA JUSTA Y SOCIAL

**Objetivo:** 01 CONSOLIDAR LOS MECANISMOS QUE IMPULSAN A LOS DIFERENTES SECTORES ECONÓMICOS DEL ESTADO, CON ENFOQUE EN EL DESARROLLO SOSTENIBLE.

**Temática:** 03 TRABAJO DIGNO

**Objetivo Específico:** 01 IMPULSAR LA CREACIÓN DE EMPLEOS DIGNOS.

**Estrategia:** 01 DESARROLLAR POLÍTICAS ENFOCADAS A LA GENERACIÓN DE EMPLEOS FORMALES, DIGNOS Y SEGUROS.

**Línea de Acción:** 2 DESARROLLAR ESQUEMAS QUE PROMUEVAN EL AUTOEMPLEO DIGNO.

**Línea de Acción:** 3 IMPULSAR LOS MECANISMOS PARA EL DESARROLLO INTEGRAL DE LAS PERSONAS TRABAJADORAS Y SU ESPECIALIZACIÓN COMO ELEMENTO ESENCIAL QUE DIGNIFIQUE SU LABOR.

**Línea de Acción:** 5 BRINDAR CERTEZA JURÍDICA Y PROMOVER EL ACCESO A LA JUSTICIA LABORAL DE LAS PERSONAS, FORTALECIENDO LA ESTABILIDAD SOCIAL.

**Línea de Acción:** 6 FORTALECER LA VINCULACIÓN CON EL SECTOR PRIVADO PARA INCENTIVAR EL EMPLEO FORMAL Y MEJORAR LAS CONDICIONES GENERALES D TRABAJO.

**Resumen Narrativo**

INSPECCIONES PARA VIGILAR EL CUMPLIMIENTO DE LAS OBLIGACIONES ESTABLECIDAS EN LA LEY FEDERAL DEL TRABAJO, REALIZADAS.

**Datos de Identificación del Indicador**

**Indicador:** NÚMERO DE INSPECCIONES REALIZADAS A CENTROS DE TRABAJO.

**Definición:** SON LAS INSPECCIONES QUE SE REALIZAN EN NORMATIVA LABORAL A CENTROS DE TRABAJO.

Tipo	Dimensión	Frecuencia de Medición	Desagregación Geográfica	Tipo de Fórmula
GESTION	EFICIENCIA	SEMESTRAL	ESTATAL	OTRAS
<b>Unidad de Medida</b>		<b>Método de Cálculo</b>	<b>Área Responsable</b>	
INSPECCIÓN		DATO ABSOLUTO	DIRECCIÓN GENERAL DE INSPECCIÓN DEL TRABAJO.	

**Características del Indicador**

Claridad	Relevancia	Economía	Monitoreable	Adecuado	Aporte Marginal
CUMPLE	CUMPLE	CUMPLE	CUMPLE	CUMPLE	NO_APLICA

**Justificación**

EL NOMBRE DEL INDICADOR ES ENTENDIBLE Y SENCILLO.	PROVEE INFORMACIÓN SOBRE LA ESCENCIA DEL OBJETIVO DEL PROGRAMA.	LA OBTENCIÓN DE LA INFORMACIÓN TIENE UN COSTO NULO.	EL INDICADOR ESTÁ SUJETO A COMPROBACIÓN PERIÓDICA.	EL INDICADOR SE ENCUENTRA VICULADO CON EL OBJETIVO DEL PROGRAMA.	NO HAY MÁS INDICADORES PARA ESTE COMPONENTE.
---	---	---	--	--	--

**Serie de Información disponible:** 2019,2020, 2021, 2022, 2023, 2024

**Medios de Verificación**

REPORTE SEMESTRAL DE INSPECCIONES DE ASESORÍA Y ASISTENCIA REALIZADAS EN LOS CENTROS DE TRABAJO, A CARGO Y RESGUARDO DE LA DIRECCIÓN GENERAL DE INSPECCIÓN DEL TRABAJO DISPONIBLE DE MANERA FÍSICA EN LA JEFATURA DE SEGURIDAD E HIGIENE

**Fuentes de Información**

REGISTROS ADMINISTRATIVOS DE LA DIRECCIÓN GENERAL DE INSPECCIÓN DEL TRABAJO.

**Determinación de Metas - Indicador**

Línea Base			Meta y Periodo de Cumplimiento		Parámetros de Semaforzación		
Valor	Año	Periodo	Valor	Periodo	>=712.50Y <=862.50	>=675.00Y <=712.50	< 675.00Y > 862.50
200.00	2019	DICIEMBRE	750.00	DICIEMBRE			

**Comportamiento del Indicador hacia la meta:**NOMINAL

**Factibilidad:** MEDIA

**Descripción de la Factibilidad:** ES MEDIA PORQUE LAS EMPRESAS SE INTERESAN EN CUMPLIR CON LA NORMATIVIDAD LABORAL VIGENTE DERIVADO DE LAS ASESORÍAS REALIZADAS

:

**Metas de la Administración**

Año	2025	2026	2027	2028	2029	2030
Valor	750.00	640.00	500.00	750.00	750.00	750.00
Periodo	DICIEMBRE	DICIEMBRE	DICIEMBRE	DICIEMBRE	DICIEMBRE	DICIEMBRE

**Meta Anual**

ENERO	FEBRERO	MARZO	ABRIL	MAYO	JUNIO	JULIO	AGOSTO	SEPTIEMBRE	OCTUBRE	NOVIEMBRE	DICIEMBRE
					375.00						
											375.00
											ANUAL: 750.00

**Variable (1)**

**Variable:** NÚMERO DE INSPECCIONES EN NORMATIVIDAD LABORAL PROGRAMADAS.

**Definición:** SON LAS INSPECCIONES PROGRAMADAS QUE SE REALIZAN EN NORMATIVA LABORAL A CENTROS DE TRABAJO PARA SU CUMPLIMIENTO EN MATERIA DE CONDICIONES GENERALES DE TRABAJO.

**Unidad de Medida:**

INSPECCIÓN

**Frecuencia de Medición:**

SEMESTRAL

**Desagregación Geográfica:**

ESTATAL

**Disponibilidad de la Información:**

31/12/2025

**Meta Anual**

ENERO	FEBRERO	MARZO	ABRIL	MAYO	JUNIO	JULIO	AGOSTO	SEPTIEMBRE	OCTUBRE	NOVIEMBRE	DICIEMBRE
					375.00						
											375.00
											ANUAL: 750.00

**Datos de Identificación del Programa Presupuestario (PP)**

**Responsable del PP**

Ramo: 13 TRABAJO Y PREVISIÓN SOCIAL

**Instancia(s) Ejecutora(s)**

128 SECRETARÍA DE TRABAJO

Institución: 128 SECRETARÍA DE TRABAJO

Unidad Responsable: 2000 SUBSECRETARÍA DE EMPLEO, PARTICIPACIÓN E INSPECCIÓN

**Población Objetivo:** POBLACIÓN ECONÓMICAMENTE ACTIVA OCUPADA ASALARIADA CON INGRESOS ENTRE TRES Y CINCO SALARIOS MÍNIMOS EN EL ESTADO DE PUEBLA QUE TIENEN UNA RELACIÓN LABORAL FORMAL, QUE FORTALECEN SUS COMPETENCIAS LABORALES Y MEJORAN SU INGRESO SALARIAL, A TRAVÉS DE LOS SERVICIOS DEL PROGRAMA PRESUPUESTARIO.

**Alineación**

**Plan Estatal de Desarrollo**

Eje: 03 FORTALECIMIENTO DEL CAMPO E IMPULSO A LA ECONOMÍA JUSTA Y SOCIAL

**Objetivo:** 01 CONSOLIDAR LOS MECANISMOS QUE IMPULSAN A LOS DIFERENTES SECTORES ECONÓMICOS DEL ESTADO, CON ENFOQUE EN EL DESARROLLO SOSTENIBLE.

**Temática:** 03 TRABAJO DIGNO

**Objetivo Específico:** 01 IMPULSAR LA CREACIÓN DE EMPLEOS DIGNOS.

**Estrategia:** 01 DESARROLLAR POLÍTICAS ENFOCADAS A LA GENERACIÓN DE EMPLEOS FORMALES, DIGNOS Y SEGUROS.

**Línea de Acción:** 2 DESARROLLAR ESQUEMAS QUE PROMUEVAN EL AUTOEMPLEO DIGNO.

**Línea de Acción:** 3 IMPULSAR LOS MECANISMOS PARA EL DESARROLLO INTEGRAL DE LAS PERSONAS TRABAJADORAS Y SU ESPECIALIZACIÓN COMO ELEMENTO ESENCIAL QUE DIGNIFIQUE SU LABOR.

**Línea de Acción:** 5 BRINDAR CERTEZA JURÍDICA Y PROMOVER EL ACCESO A LA JUSTICIA LABORAL DE LAS PERSONAS, FORTALECIENDO LA ESTABILIDAD SOCIAL.

**Línea de Acción:** 6 FORTALECER LA VINCULACIÓN CON EL SECTOR PRIVADO PARA INCENTIVAR EL EMPLEO FORMAL Y MEJORAR LAS CONDICIONES GENERALES D TRABAJO.

**Resumen Narrativo**

IMPARTICIÓN DE JUSTICIA LABORAL Y DISMINUCIÓN DE REZAGO EN JUICIOS LABORALES, REALIZADA.

**Datos de Identificación del Indicador**

**Indicador:** NÚMERO DE JUICIOS CONCLUIDOS.

**Definición:** SON LOS JUICIOS QUE SE CONCLUYEN POR CONVENIOS CELEBRADOS, CUMPLIMIENTO DE LAUDOS, DESESTIMIENTO, CADUCIDAD Y LAUDOS ABSOLUTORIOS.

Tipo	Dimensión	Frecuencia de Medición	Desagregación Geográfica	Tipo de Fórmula
GESTION	EFICIENCIA	SEMESTRAL	ESTATAL	OTRAS
<b>Unidad de Medida</b>		<b>Método de Cálculo</b>	<b>Área Responsable</b>	
JUICIO		DATO ABSOLUTO	JUNTA LOCAL DE CONCILIACIÓN Y ARBITRAJE DEL ESTADO DE PUEBLA	

**Características del Indicador**

Claridad	Relevancia	Economía	Monitoreable	Adecuado	Aporte Marginal
CUMPLE	CUMPLE	CUMPLE	CUMPLE	CUMPLE	NO_APLICA

**Justificación**

EL NOMBRE DEL INDICADOR ES ENTENDIBLE Y SENCILLO.	PROVEE INFORMACIÓN SOBRE LA ESCENCIA DEL OBJETIVO DEL PROGRAMA.	LA OBTENCIÓN DE LA INFORMACIÓN TIENE UN COSTO NULO.	EL INDICADOR ESTÁ SUJETO A COMPROBACIÓN PERIÓDICA.	EL INDICADOR SE ENCUENTRA VICULADO CON EL OBJETIVO DEL PROGRAMA.	NO HAY MÁS INDICADORES PARA ESTE COMPONENTE.
---	---	---	--	--	--

**Serie de Información disponible:** 2019,2020, 2021,2022, 2023, 2024

**Medios de Verificación**

REPORTE SEMESTRAL DE JUICIOS CONCLUIDOS A CARGO Y RESGUARDO DE LA JUNTA LOCAL DE CONCILIACIÓN Y ARBITRAJE DEL ESTADO DE PUEBLA. POR LA NATURALEZA DE LA EVIDENCIA NO SE PUBLICAN LOS DATOS CONTENIDOS, DISPONIBLE DE MANERA FÍSICA EN EL ARCHIVO DE LA JUNTA LOCAL DE CONCILIACIÓN Y ARBITRAJE DEL ESTADO DE PUEBLA PARA SU CONSULTA

**Fuentes de Información**

JUNTA LOCAL DE CONCILIACIÓN Y ARBITRAJE.

**Determinación de Metas - Indicador**

Línea Base			Meta y Periodo de Cumplimiento		Parámetros de Semaforización		
Valor	Año	Periodo	Valor	Periodo	> 2375.00Y <= 2875.00	>= 2250.00Y <= 2375.00	< 2250.00Y > 2875.00
1,500.00	2019	DICIEMBRE	2,500.00	DICIEMBRE			

**Comportamiento del Indicador hacia la meta:** NOMINAL

**Factibilidad:** MEDIA

**Descripción de la Factibilidad:** ES MEDIA PORQUE ES NECESARIO LA VOLUNTAD DE LAS PARTES PARA LLEGAR A UN ACUERDO Y CONCLUIR EL JUICIO

:

**Metas de la Administración**

Año	2025	2026	2027	2028	2029	2030
Valor	2500.00	2500.00	2500.00	2500.00	2500.00	2500.00
Periodo	DICIEMBRE	DICIEMBRE	DICIEMBRE	DICIEMBRE	DICIEMBRE	DICIEMBRE

**Meta Anual**

ENERO	FEBRERO	MARZO	ABRIL	MAYO	JUNIO	JULIO	AGOSTO	SEPTIEMBRE	OCTUBRE	NOVIEMBRE	DICIEMBRE	
					1,250.00							
											Anual:	2,500.00

**Variable (1)**

**Variable:** NUMERO DE JUICIOS CONCLUIDOS.

**Definición:** SON LOS JUICIOS QUE SE CONCLUYEN POR CONVENIOS CELEBRADOS, CUMPLIMIENTO DE LAUDOS, DESESTIMIENTO, CADUCIDAD Y LAUDOS ABSOLUTORIOS

**Unidad de Medida:**

JUICIO

**Frecuencia de Medición:**

SEMESTRAL

**Desagregación Geográfica:**

ESTATAL

**Disponibilidad de la Información:**

31/12/2025

**Meta Anual**

ENERO	FEBRERO	MARZO	ABRIL	MAYO	JUNIO	JULIO	AGOSTO	SEPTIEMBRE	OCTUBRE	NOVIEMBRE	DICIEMBRE	
					1,250.00							
											ANUAL:	2,500.00

**Datos de Identificación del Programa Presupuestario (PP)**

**Responsable del PP**

**Ramo:** 13 TRABAJO Y PREVISIÓN SOCIAL

**Instancia(s) Ejecutora(s)**

128 SECRETARÍA DE TRABAJO

**Institución:** 128 SECRETARÍA DE TRABAJO

**Unidad Responsable:** 2000 SUBSECRETARÍA DE EMPLEO, PARTICIPACIÓN E INSPECCIÓN

**Población Objetivo:** POBLACIÓN ECONÓMICAMENTE ACTIVA OCUPADA ASALARIADA CON INGRESOS ENTRE TRES Y CINCO SALARIOS MÍNIMOS EN EL ESTADO DE PUEBLA QUE TIENEN UNA RELACIÓN LABORAL FORMAL, QUE FORTALECEN SUS COMPETENCIAS LABORALES Y MEJORAN SU INGRESO SALARIAL, A TRAVÉS DE LOS SERVICIOS DEL PROGRAMA PRESUPUESTARIO.

**Alineación**

**Plan Estatal de Desarrollo**

**Eje:** 03 FORTALECIMIENTO DEL CAMPO E IMPULSO A LA ECONOMÍA JUSTA Y SOCIAL

**Objetivo:** 01 CONSOLIDAR LOS MECANISMOS QUE IMPULSAN A LOS DIFERENTES SECTORES ECONÓMICOS DEL ESTADO, CON ENFOQUE EN EL DESARROLLO SOSTENIBLE.

**Temática:** 03 TRABAJO DIGNO

**Objetivo Específico:** 01 IMPULSAR LA CREACIÓN DE EMPLEOS DIGNOS.

**Estrategia:** 01 DESARROLLAR POLÍTICAS ENFOCADAS A LA GENERACIÓN DE EMPLEOS FORMALES, DIGNOS Y SEGUROS.

**Línea de Acción:** 2 DESARROLLAR ESQUEMAS QUE PROMUEVAN EL AUTOEMPLEO DIGNO.

**Línea de Acción:** 3 IMPULSAR LOS MECANISMOS PARA EL DESARROLLO INTEGRAL DE LAS PERSONAS TRABAJADORAS Y SU ESPECIALIZACIÓN COMO ELEMENTO ESENCIAL QUE DIGNIFIQUE SU LABOR.

**Línea de Acción:** 5 BRINDAR CERTEZA JURÍDICA Y PROMOVER EL ACCESO A LA JUSTICIA LABORAL DE LAS PERSONAS, FORTALECIENDO LA ESTABILIDAD SOCIAL.

**Línea de Acción:** 6 FORTALECER LA VINCULACIÓN CON EL SECTOR PRIVADO PARA INCENTIVAR EL EMPLEO FORMAL Y MEJORAR LAS CONDICIONES GENERALES D TRABAJO.

**Resumen Narrativo**

CAPACITACIÓN A LOS SECTORES PRODUCTIVO Y LABORAL QUE INCENTIVAN Y MEJORAN EL TRABAJO DIGNO, REALIZADA.

**Datos de Identificación del Indicador**

**Indicador:** NÚMERO DE CAPACITACIONES REALIZADAS.

**Definición:** SE REFIERE A LAS CAPACITACIONES A LOS SECTORES PRODUCTIVO Y LABORAL SOBRE LOS TEMAS RELEVANTES DE LAS REFORMAS DE LA LEY FEDERAL DEL TRABAJO.

Tipo	Dimensión	Frecuencia de Medición	Desagregación Geográfica	Tipo de Fórmula
GESTION	EFICIENCIA	TRIMESTRAL	ESTATAL	OTRAS
<b>Unidad de Medida</b>		<b>Método de Cálculo</b>	<b>Área Responsable</b>	
CAPACITACIÓN		DATO ABSOLUTO	2000 SUBSECRETARÍA DE EMPLEO, PARTICIPACIÓN E INSPECCIÓN	

**Características del Indicador**

Claridad	Relevancia	Economía	Monitoreable	Adecuado	Aporte Marginal
CUMPLE	CUMPLE	CUMPLE	CUMPLE	CUMPLE	NO_APLICA

**Justificación**

EL NOMBRE DEL INDICADOR ES CLARO Y SENCILLO	PROVEE INFORMACIÓN SOBRE LA ESCENCIA DEL OBJETIVO DEL PROGRAMA.	LA OBTENCIÓN DE LA INFORMACIÓN TIENE UN COSTO NULO.	EL INDICADOR ESTÁ SUJETO A COMPROBACIÓN PERIÓDICA.	EL INDICADOR SE ENCUENTRA VICULADO CON EL OBJETIVO DEL PROGRAMA.	NO HAY MÁS INDICADORES PARA ESTE COMPONENTE.
---	---	---	--	--	--

**Serie de Información disponible:** 2024, 2025

**Medios de Verificación**

FICHA TÉCNICA DE LA CAPACITACIÓN, REGISTRO O LISTA DE ASISTENCIA, REPORTE FOTOGRAFICO E INVITACIONES TRIMESTRALES A CARGO Y RESGUARDO DE LA SUBSECRETARÍA DE EMPLEO, PARTICIPACIÓN E INSPECCIÓN

**Fuentes de Información**

ARCHIVOS DE LA SUBSECRETARÍA DE EMPLEO, PARTICIPACIÓN E INSPECCIÓN.

**Determinación de Metas - Indicador**

Línea Base			Meta y Periodo de Cumplimiento		Parámetros de Semaforización		
Valor	Año	Periodo	Valor	Periodo	>=3.80Y<=4.60	>=3.60Y<=3.80	<3.60Y > 4.60
5.00	2024	DICIEMBRE	4.00	DICIEMBRE			

**Comportamiento del Indicador hacia la meta:** NOMINAL

**Factibilidad:** MEDIA



**Descripción de la Factibilidad:** ES MEDIA PORQUE AUNQUE EXISTE INTERÉS DE LA POBLACIÓN ECONÓMICAMENTE ACTIVA OCUPADA ASALARIADA EN CONOCER LOS EJES DEL TRABAJO DIGNO, HAY QUE CONSIDERAR QUE HABRÁ VEDA ELECTORAL EN EL ESTADO

:

**Metas de la Administración**

Año	2025	2026	2027	2028	2029	2030
Valor	4.00	4.00	4.00	4.00	4.00	4.00
Periodo	DICIEMBRE	DICIEMBRE	DICIEMBRE	DICIEMBRE	DICIEMBRE	DICIEMBRE

**Meta Anual**

ENERO	FEBRERO	MARZO	ABRIL	MAYO	JUNIO	JULIO	AGOSTO	SEPTIEMBRE	OCTUBRE	NOVIEMBRE	DICIEMBRE	
		1.00			1.00			1.00			1.00	
											Anual:	4.00

**Variable (1)**

**Variable:** NÚMERO DE CAPACITACIONES REALIZADAS.

**Definición:** SE REFIERE A LAS CAPACITACIONES A LOS SECTORES PRODUCTIVO Y LABORAL SOBRE LOS TEMAS RELEVANTES DE LAS REFORMAS DE LA LEY FEDERAL DEL TRABAJO.

**Unidad de Medida:**

CAPACITACIÓN

**Frecuencia de Medición:**

TRIMESTRAL

**Desagregación Geográfica:**

ESTATAL

**Disponibilidad de la Información:**

31/12/2025

**Meta Anual**

ENERO	FEBRERO	MARZO	ABRIL	MAYO	JUNIO	JULIO	AGOSTO	SEPTIEMBRE	OCTUBRE	NOVIEMBRE	DICIEMBRE	
		1.00			1.00			1.00			1.00	
											ANUAL:	4.00

**Datos de Identificación del Programa Presupuestario (PP)**

**Responsable del PP**

**Ramo:** 13 TRABAJO Y PREVISIÓN SOCIAL

**Instancia(s) Ejecutora(s)**

128 SECRETARÍA DE TRABAJO

**Institución:** 128 SECRETARÍA DE TRABAJO

**Unidad Responsable:** 2000 SUBSECRETARÍA DE EMPLEO, PARTICIPACIÓN E INSPECCIÓN

**Población Objetivo:** POBLACIÓN ECONÓMICAMENTE ACTIVA OCUPADA ASALARIADA CON INGRESOS ENTRE TRES Y CINCO SALARIOS MÍNIMOS EN EL ESTADO DE PUEBLA QUE TIENEN UNA RELACIÓN LABORAL FORMAL, QUE FORTALECEN SUS COMPETENCIAS LABORALES Y MEJORAN SU INGRESO SALARIAL, A TRAVÉS DE LOS SERVICIOS DEL PROGRAMA PRESUPUESTARIO.

**Alineación**

**Plan Estatal de Desarrollo**

**Eje:** 03 FORTALECIMIENTO DEL CAMPO E IMPULSO A LA ECONOMÍA JUSTA Y SOCIAL

**Objetivo:** 01 CONSOLIDAR LOS MECANISMOS QUE IMPULSAN A LOS DIFERENTES SECTORES ECONÓMICOS DEL ESTADO, CON ENFOQUE EN EL DESARROLLO SOSTENIBLE.

**Temática:** 03 TRABAJO DIGNO

**Objetivo Específico:** 01 IMPULSAR LA CREACIÓN DE EMPLEOS DIGNOS.

**Estrategia:** 01 DESARROLLAR POLÍTICAS ENFOCADAS A LA GENERACIÓN DE EMPLEOS FORMALES, DIGNOS Y SEGUROS.

**Línea de Acción:** 2 DESARROLLAR ESQUEMAS QUE PROMUEVAN EL AUTOEMPLEO DIGNO.

**Línea de Acción:** 3 IMPULSAR LOS MECANISMOS PARA EL DESARROLLO INTEGRAL DE LAS PERSONAS TRABAJADORAS Y SU ESPECIALIZACIÓN COMO ELEMENTO ESENCIAL QUE DIGNIFIQUE SU LABOR.

**Línea de Acción:** 5 BRINDAR CERTEZA JURÍDICA Y PROMOVER EL ACCESO A LA JUSTICIA LABORAL DE LAS PERSONAS, FORTALECIENDO LA ESTABILIDAD SOCIAL.

**Línea de Acción:** 6 FORTALECER LA VINCULACIÓN CON EL SECTOR PRIVADO PARA INCENTIVAR EL EMPLEO FORMAL Y MEJORAR LAS CONDICIONES GENERALES D TRABAJO.

**Resumen Narrativo**

GACETAS "SECTOR LAB" PARA INFORMAR SOBRE LA SITUACIÓN LABORAL EN PUEBLA A TRAVÉS DE LA PÁGINA OFICIAL DE LA DEPENDENCIA, PUBLICADAS.

**Datos de Identificación del Indicador**

**Indicador:** NÚMERO DE PUBLICACIONES DE GACETAS.

**Definición:** SON LAS PUBLICACIONES DE GACETAS QUE SE REALIZAN PARA INFORMAR SOBRE LA SITUACIÓN LABORAL EN EL ESTADO DE PUEBLA Y LAS ACCIONES DE LA SECRETARÍA DE TRABAJO.

Tipo	Dimensión	Frecuencia de Medición	Desagregación Geográfica	Tipo de Fórmula
GESTION	EFICIENCIA	SEMESTRAL	ESTATAL	OTRAS
<b>Unidad de Medida</b>		<b>Método de Cálculo</b>	<b>Área Responsable</b>	
PUBLICACIÓN		DATO ABSOLUTO	DIRECCIÓN GENERAL DE INFORMACIÓN LABORAL	

**Características del Indicador**

Claridad	Relevancia	Economía	Monitoreable	Adecuado	Aporte Marginal
CUMPLE	CUMPLE	CUMPLE	CUMPLE	CUMPLE	NO_APLICA

**Justificación**

EL NOMBRE DEL INDICADOR ES ENTENDIBLE Y SENCILLO.	PROVEE INFORMACIÓN SOBRE LA ESCENCIA DEL OBJETIVO DEL PROGRAMA.	LA OBTENCIÓN DE LA INFORMACIÓN TIENE UN COSTO NULO.	EL INDICADOR ESTÁ SUJETO A COMPROBACIÓN PERIÓDICA.	EL INDICADOR SE ENCUENTRA VICULADO CON EL OBJETIVO DEL PROGRAMA.	NO HAY MÁS INDICADORES PARA ESTE COMPONENTE.
---	---	---	--	--	--

**Serie de Información disponible:** 2020,2021,2022, 2023, 2024

**Medios de Verificación**

PUBLICACIÓN DE GACETAS REALIZADAS DE MANERA SEMESTRAL POR LA DIRECCIÓN GENERAL DE INFORMACIÓN LABORAL Y CAPTURAS DE PANTALLA DE LA DIFUSIÓN EN EL PORTAL WEB OFICIAL DE LA SECRETARÍA DE TRABAJO

**Fuentes de Información**

DIRECCIÓN GENERAL DE INFORMACIÓN LABORAL

**Determinación de Metas - Indicador**

Línea Base			Meta y Periodo de Cumplimiento		Parámetros de Semaforzación		
Valor	Año	Periodo	Valor	Periodo	> 11.40Y <= 13.80	>= 10.80Y <= 11.40	< 10.80Y > 13.80
12.00	2022	DICIEMBRE	12.00	DICIEMBRE			

**Comportamiento del Indicador hacia la meta:**REGULAR

**Factibilidad:** ALTA

**Descripción de la Factibilidad:** EXISTE LANECESIDAD DE EVIDENCIAR LA SITUACIÓN LABORAL EN EL ESTADO

**Metas de la Administración**

Año	2025	2026	2027	2028	2029	2030
Valor	12.00	12.00	12.00	12.00	12.00	12.00
Periodo	DICIEMBRE	DICIEMBRE	DICIEMBRE	DICIEMBRE	DICIEMBRE	DICIEMBRE

**Meta Anual**

ENERO	FEBRERO	MARZO	ABRIL	MAYO	JUNIO	JULIO	AGOSTO	SEPTIEMBRE	OCTUBRE	NOVIEMBRE	DICIEMBRE	
					6.00							
											Anual:	12.00

**Variable (1)**

**Variable:** NÚMERO DE PUBLICACIONES DE GACETAS REALIZADAS.

**Definición:** SON LAS PUBLICACIONES DE LAS GACETAS QUE SE REALIZAN PARA INFORMAR SOBRE LA SITUACIÓN LABORAL EN EL ESTADO DE PUEBLA Y LAS ACCIONES DE LA SECRETARÍA DE TRABAJO.

**Unidad de Medida:**

PUBLICACIÓN

**Frecuencia de Medición:**

SEMESTRAL

**Desagregación Geográfica:**

ESTATAL

**Disponibilidad de la Información:**

31/12/2025

**Meta Anual**

ENERO	FEBRERO	MARZO	ABRIL	MAYO	JUNIO	JULIO	AGOSTO	SEPTIEMBRE	OCTUBRE	NOVIEMBRE	DICIEMBRE	
					6.00							
											ANUAL:	12.00

**Datos de Identificación del Programa Presupuestario (PP)**

**Responsable del PP**

**Ramo:** 13 TRABAJO Y PREVISIÓN SOCIAL

**Instancia(s) Ejecutora(s)**

128 SECRETARÍA DE TRABAJO

**Institución:** 128 SECRETARÍA DE TRABAJO

**Unidad Responsable:** 2000 SUBSECRETARÍA DE EMPLEO, PARTICIPACIÓN E INSPECCIÓN

**Población Objetivo:** POBLACIÓN ECONÓMICAMENTE ACTIVA OCUPADA ASALARIADA CON INGRESOS ENTRE TRES Y CINCO SALARIOS MÍNIMOS EN EL ESTADO DE PUEBLA QUE TIENEN UNA RELACIÓN LABORAL FORMAL, QUE FORTALECEN SUS COMPETENCIAS LABORALES Y MEJORAN SU INGRESO SALARIAL, A TRAVÉS DE LOS SERVICIOS DEL PROGRAMA PRESUPUESTARIO.

**Alineación**

**Plan Estatal de Desarrollo**

**Eje:** 03 FORTALECIMIENTO DEL CAMPO E IMPULSO A LA ECONOMÍA JUSTA Y SOCIAL

**Objetivo:** 01 CONSOLIDAR LOS MECANISMOS QUE IMPULSAN A LOS DIFERENTES SECTORES ECONÓMICOS DEL ESTADO, CON ENFOQUE EN EL DESARROLLO SOSTENIBLE.

**Temática:** 03 TRABAJO DIGNO

**Objetivo Específico:** 01 IMPULSAR LA CREACIÓN DE EMPLEOS DIGNOS.

**Estrategia:** 01 DESARROLLAR POLÍTICAS ENFOCADAS A LA GENERACIÓN DE EMPLEOS FORMALES, DIGNOS Y SEGUROS.

**Línea de Acción:** 2 DESARROLLAR ESQUEMAS QUE PROMUEVAN EL AUTOEMPLEO DIGNO.

**Línea de Acción:** 3 IMPULSAR LOS MECANISMOS PARA EL DESARROLLO INTEGRAL DE LAS PERSONAS TRABAJADORAS Y SU ESPECIALIZACIÓN COMO ELEMENTO ESENCIAL QUE DIGNIFIQUE SU LABOR.

**Línea de Acción:** 5 BRINDAR CERTEZA JURÍDICA Y PROMOVER EL ACCESO A LA JUSTICIA LABORAL DE LAS PERSONAS, FORTALECIENDO LA ESTABILIDAD SOCIAL.

**Línea de Acción:** 6 FORTALECER LA VINCULACIÓN CON EL SECTOR PRIVADO PARA INCENTIVAR EL EMPLEO FORMAL Y MEJORAR LAS CONDICIONES GENERALES D TRABAJO.

**Resumen Narrativo**

ASESORÍA LABORAL Y DEFENSA DE LOS TRABAJADORES, OTORGADA.

**Datos de Identificación del Indicador**

**Indicador:** NÚMERO ASESORÍAS A TRABAJADORES O BENEFICIARIOS.

**Definición:** SON LAS ASESORIAS EN DERECHOS LABORALES OTORGADAS A TRABAJADORES O SUS BENEFICIARIOS.

Tipo	Dimensión	Frecuencia de Medición	Desagregación Geográfica	Tipo de Fórmula
GESTION	EFICACIA	SEMESTRAL	ESTATAL	OTRAS
<b>Unidad de Medida</b>		<b>Método de Cálculo</b>	<b>Área Responsable</b>	
ASESORÍA		DATO ABSOLUTO	PROCURADURÍA DE LA DEFENSA DEL TRABAJO.	

**Características del Indicador**

Claridad	Relevancia	Economía	Monitoreable	Adecuado	Aporte Marginal
CUMPLE	CUMPLE	CUMPLE	CUMPLE	CUMPLE	NO_APLICA

**Justificación**

EL NOMBRE DEL INDICADOR ES ENTENDIBLE Y SENCILLO.	PROVEE INFORMACIÓN SOBRE LA ESCENCIA DEL OBJETIVO DEL PROGRAMA.	LA OBTENCIÓN DE LA INFORMACIÓN TIENE UN COSTO NULO.	EL INDICADOR ESTÁ SUJETO A COMPROBACIÓN PERIÓDICO.	EL INDICADOR SE ENCUENTRA VICULADO CON EL OBJETIVO DEL PROGRAMA.	NO HAY MÁS INDICADORES PARA ESTE COMPONENTE.
---	---	---	--	--	--

**Serie de Información disponible:** 2019, 2020, 2021, 2022, 2023, 2024

**Medios de Verificación**

REPORTE SEMESTRAL DE TRABAJADORES O BENEFICIARIOS ASESORADOS A CARGO DE LA PROCURADURÍA DE LA DEFENSA DEL TRABAJO, POR LA NATURALEZA DE LA EVIDENCIA NO SE PUBLICAN LOS DATOS CONTENIDOS, DISPONIBLE DE MANERA FÍSICA EN EL ARCHIVO DE LA PROCURADURÍA DE LA DEFENSA DEL TRABAJO PARA SU CONSULTA

**Fuentes de Información**

PROCURADURÍA DE LA DEFENSA DEL TRABAJO.

**Determinación de Metas - Indicador**

Línea Base			Meta y Periodo de Cumplimiento		Parámetros de Semaforización		
Valor	Año	Periodo	Valor	Periodo	>=9832.50Y <=11902.50	>=9315.00Y <=9832.50	< 9315.00Y > 11902.50
10,150.00	2019	DICIEMBRE	10,350.00	DICIEMBRE			

**Comportamiento del Indicador hacia la meta:**REGULAR

**Factibilidad:** MEDIA

**Descripción de la Factibilidad:** ES MEDIA PORQUE DEBE DE EXISTIR EL INTERÉS DE LAS Y LOS TRABAJADORES DE CONOCER SOBRES SUS DERECHOS LABORALES

:

**Metas de la Administración**

Año	2025	2026	2027	2028	2029	2030
Valor	10350.00	10350.00	10350.00	10350.00	10350.00	10350.00
Periodo	DICIEMBRE	DICIEMBRE	DICIEMBRE	DICIEMBRE	DICIEMBRE	DICIEMBRE

**Meta Anual**

ENERO	FEBRERO	MARZO	ABRIL	MAYO	JUNIO	JULIO	AGOSTO	SEPTIEMBRE	OCTUBRE	NOVIEMBRE	DICIEMBRE	
					4,000.00							
											Anual:	10,350.00

**Variable (1)**

**Variable:** NÚMERO DE ASESORÍAS A TRABAJADORES O BENEFICIARIOS EN DERECHOS LABORALES.

**Definición:** SON EL NUMERO DE ASESORÍAS A TRABAJADORES O SUS BENEFICIARIOS EN DERECHOS LABORALES.

**Unidad de Medida:**

ASESORÍA

**Frecuencia de Medición:**

SEMESTRAL

**Desagregación Geográfica:**

ESTATAL

**Disponibilidad de la Información:**

31/12/2025

**Meta Anual**

ENERO	FEBRERO	MARZO	ABRIL	MAYO	JUNIO	JULIO	AGOSTO	SEPTIEMBRE	OCTUBRE	NOVIEMBRE	DICIEMBRE	
					4,000.00							
											ANUAL:	10,350.00

**Datos de Identificación del Programa Presupuestario (PP)**

**Responsable del PP**

**Ramo:** 13 TRABAJO Y PREVISIÓN SOCIAL

**Instancia(s) Ejecutora(s)**

128 SECRETARÍA DE TRABAJO

**Institución:** 128 SECRETARÍA DE TRABAJO

**Unidad Responsable:** 2000 SUBSECRETARÍA DE EMPLEO, PARTICIPACIÓN E INSPECCIÓN

**Población Objetivo:** POBLACIÓN ECONÓMICAMENTE ACTIVA OCUPADA ASALARIADA CON INGRESOS ENTRE TRES Y CINCO SALARIOS MÍNIMOS EN EL ESTADO DE PUEBLA QUE TIENEN UNA RELACIÓN LABORAL FORMAL, QUE FORTALECEN SUS COMPETENCIAS LABORALES Y MEJORAN SU INGRESO SALARIAL, A TRAVÉS DE LOS SERVICIOS DEL PROGRAMA PRESUPUESTARIO.

**Alineación**

**Plan Estatal de Desarrollo**

**Eje:** 03 FORTALECIMIENTO DEL CAMPO E IMPULSO A LA ECONOMÍA JUSTA Y SOCIAL

**Objetivo:** 01 CONSOLIDAR LOS MECANISMOS QUE IMPULSAN A LOS DIFERENTES SECTORES ECONÓMICOS DEL ESTADO, CON ENFOQUE EN EL DESARROLLO SOSTENIBLE.

**Temática:** 03 TRABAJO DIGNO

**Objetivo Específico:** 01 IMPULSAR LA CREACIÓN DE EMPLEOS DIGNOS.

**Estrategia:** 01 DESARROLLAR POLÍTICAS ENFOCADAS A LA GENERACIÓN DE EMPLEOS FORMALES, DIGNOS Y SEGUROS.

**Línea de Acción:** 2 DESARROLLAR ESQUEMAS QUE PROMUEVAN EL AUTOEMPLEO DIGNO.

**Línea de Acción:** 3 IMPULSAR LOS MECANISMOS PARA EL DESARROLLO INTEGRAL DE LAS PERSONAS TRABAJADORAS Y SU ESPECIALIZACIÓN COMO ELEMENTO ESENCIAL QUE DIGNIFIQUE SU LABOR.

**Línea de Acción:** 5 BRINDAR CERTEZA JURÍDICA Y PROMOVER EL ACCESO A LA JUSTICIA LABORAL DE LAS PERSONAS, FORTALECIENDO LA ESTABILIDAD SOCIAL.

**Línea de Acción:** 6 FORTALECER LA VINCULACIÓN CON EL SECTOR PRIVADO PARA INCENTIVAR EL EMPLEO FORMAL Y MEJORAR LAS CONDICIONES GENERALES D TRABAJO.

**Resumen Narrativo**

IMPARTICIÓN DE JUSTICIA LABORAL A TRAVÉS DE RESOLUCIONES PARA TRABAJADORES DEL APARTADO "B" QUE PERTENECEN AL GOBIERNO DEL ESTADO, REALIZADA.

**Datos de Identificación del Indicador**

**Indicador:** NÚMERO DE RESOLUCIONES EMITIDAS EN LOS JUICIOS DE TRABAJADORES DEL APARTADO "B".

**Definición:** SON LOS EXPEDIENTES QUE SE CONCLUYEN POR DIVERSAS CIRCUNSTANCIAS PROCESALES.

Tipo	Dimensión	Frecuencia de Medición	Desagregación Geográfica	Tipo de Fórmula
GESTION	EFICACIA	SEMESTRAL	ESTATAL	OTRAS
<b>Unidad de Medida</b>		<b>Método de Cálculo</b>	<b>Área Responsable</b>	
RESOLUCIÓN		DATO ABSOLUTO	TRIBUNAL DE ARBITRAJE DEL ESTADO DE PUEBLA	

**Características del Indicador**

Claridad	Relevancia	Economía	Monitoreable	Adecuado	Aporte Marginal
CUMPLE	CUMPLE	CUMPLE	CUMPLE	CUMPLE	NO_APLICA

**Justificación**

EL NOMBRE DEL INDICADOR ES ENTENDIBLE Y SENCILLO.	PROVEE INFORMACIÓN SOBRE LA ESCENCIA DEL OBJETIVO DEL PROGRAMA.	LA OBTENCIÓN DE LA INFORMACIÓN TIENE UN COSTO NULO.	EL INDICADOR ESTÁ SUJETO A COMPROBACIÓN PERIÓDICA.	EL INDICADOR SE ENCUENTRA VICULADO CON EL OBJETIVO DEL PROGRAMA.	NO HAY MÁS INDICADORES PARA ESTE COMPONENTE.
---	---	---	--	--	--

**Serie de Información disponible:** 2023, 2024

**Medios de Verificación**

REPORTE SEMESTRAL DE RESOLUCIONES A CARGO Y A RESGUARDO DEL TRIBUNAL DE ARBITRAJE DEL ESTADO DE PUEBLA, POR LA NATURALEZA DE LA EVIDENCIA NO SE PUBLICAN LOS DATOS CONTENIDOS, DISPONIBLE DE MANERA FÍSICA EN EL ARCHIVO DEL TRIBUNAL DE ARBITRAJE DEL ESTADO DE PUEBLA PARA SU CONSULTA

**Fuentes de Información**

TRIBUNAL DE ARBITRAJE DEL ESTADO DE PUEBLA.

**Determinación de Metas - Indicador**

Línea Base			Meta y Periodo de Cumplimiento		Parámetros de Semaforización		
Valor	Año	Periodo	Valor	Periodo	> 418.00Y <= 506.00	>= 396.00Y <= 418.00	< 396.00Y > 506.00
440.00	2023	DICIEMBRE	440.00	DICIEMBRE			

**Comportamiento del Indicador hacia la meta:**REGULAR

**Factibilidad:** MEDIA

**Descripción de la Factibilidad:** ES MEDIA PORQUE DEPENDE DE LAS PARTES Y EL TRIBUNAL LA CONCLUSIÓN DE JUICIOS A TRAVÉS DE LAS RESOLUCIONES

:

**Metas de la Administración**

Año	2025	2026	2027	2028	2029	2030
Valor	440.00	440.00	440.00	440.00	440.00	440.00
Periodo	DICIEMBRE	DICIEMBRE	DICIEMBRE	DICIEMBRE	DICIEMBRE	DICIEMBRE

**Meta Anual**

ENERO	FEBRERO	MARZO	ABRIL	MAYO	JUNIO	JULIO	AGOSTO	SEPTIEMBRE	OCTUBRE	NOVIEMBRE	DICIEMBRE	
					220.00							
											Anual:	440.00

**Variable (1)**

**Variable:** NÚMERO DE RESOLUCIONES EMITIDAS EN LOS JUICIOS DE TRABAJADORES DEL APARTADO B DEL ARTICULO 123 DE LA CPEUM.

**Definición:** SON TODAS AQUELLAS RESOLUCIONES EN FORMA DE LAUDO, EMITIDAS DENTRO DE LOS JUICIOS DE LOS TRABAJADORES DEL APARTADO "B" DEL ARTÍCULO 123 DE LA CPEUM..

**Unidad de Medida:**

RESOLUCIÓN

**Frecuencia de Medición:**

SEMESTRAL

**Desagregación Geográfica:**

ESTATAL

**Disponibilidad de la Información:**

31/12/2025

**Meta Anual**

ENERO	FEBRERO	MARZO	ABRIL	MAYO	JUNIO	JULIO	AGOSTO	SEPTIEMBRE	OCTUBRE	NOVIEMBRE	DICIEMBRE	
					220.00							
											ANUAL:	440.00

Datos de Identificación del Programa Presupuestario (PP)

Responsable del PP

Ramo: 13 TRABAJO Y PREVISIÓN SOCIAL

Instancia(s) Ejecutora(s)

128 SECRETARÍA DE TRABAJO

Institución: 128 SECRETARÍA DE TRABAJO

Unidad Responsable: 2100 DIRECCIÓN GENERAL DE EMPLEO Y PARTICIPACIÓN

Población Objetivo: POBLACIÓN DESOCUPADA Y OCUPADA CON INGRESOS DE HASTA DOS SALARIOS MÍNIMOS INTERESADA EN FORTALECER SUS COMPETENCIAS LABORALES, ASÍ COMO INICIAR O FORTALECER UN PROYECTO PRODUCTIVO PARA AUTOEMPLEARSE

Alineación

Plan Estatal de Desarrollo

Eje: 03 FORTALECIMIENTO DEL CAMPO E IMPULSO A LA ECONOMÍA JUSTA Y SOCIAL

Objetivo: 01 CONSOLIDAR LOS MECANISMOS QUE IMPULSAN A LOS DIFERENTES SECTORES ECONÓMICOS DEL ESTADO, CON ENFOQUE EN EL DESARROLLO SOSTENIBLE.

Temática: 03 TRABAJO DIGNO

Objetivo Específico: 01 IMPULSAR LA CREACIÓN DE EMPLEOS DIGNOS.

Estrategia: 01 DESARROLLAR POLÍTICAS ENFOCADAS A LA GENERACIÓN DE EMPLEOS FORMALES, DIGNOS Y SEGUROS.

Línea de Acción: 1 PROMOVER ESQUEMAS DE ECONOMÍA SOCIAL CON BASE EN LAS DIFERENTES VOCACIONES PRODUCTIVAS DE LAS REGIONES.

Línea de Acción: 2 DESARROLLAR ESQUEMAS QUE PROMUEVAN EL AUTOEMPLOEO DIGNO.

Línea de Acción: 3 IMPULSAR LOS MECANISMOS PARA EL DESARROLLO INTEGRAL DE LAS PERSONAS TRABAJADORAS Y SU ESPECIALIZACIÓN COMO ELEMENTO ESENCIAL QUE DIGNIFIQUE SU LABOR.

Línea de Acción: 7 GENERAR ESQUEMAS DE INCORPORACIÓN LABORAL DIRIGIDOS A GRUPOS SOCIALES EN SITUACIÓN DE VULNERABILIDAD.

Resumen Narrativo

CONTRIBUIR A LA DISMINUCIÓN DE LA TASA DE DESOCUPACIÓN LABORAL MEDIANTE LA PROMOCIÓN DE LA EMPLEABILIDAD Y EL FORTALECIMIENTO DE CONOCIMIENTO Y HABILIDADES.

Datos de Identificación del Indicador

Indicador: TASA DE DESOCUPACIÓN.

Definición: SE REFIERE A LOS RESULTADOS DE LAS PERSONAS QUE EL INSTITUTO NACIONAL DE ESTADÍSTICA Y GEOGRAFÍA PRESENTA COMO AQUELLAS PERSONAS QUE NO CUENTAN CON UNA ACTIVIDAD ECONÓMICA ACTIVA. EL INDICADOR PRESENTA INFORMACIÓN SOBRE LA RELACIÓN DEL COMPORTAMIENTO DE LA POBLACIÓN DESOCUPADA RESPECTO A LA LÍNEA BASE, DANDO UNA TENDENCIA ESTADÍSTICA CAPAZ DE MEDIR LA EFECTIVIDAD DE LAS POLÍTICAS PÚBLICAS ENFOCADAS EN EL EMPLEO.

Tipo	Dimensión	Frecuencia de Medición	Desagregación Geográfica	Tipo de Fórmula
ESTRATEGICO	EFICACIA	ANUAL	ESTATAL	OTRAS
Unidad de Medida		Método de Cálculo	Área Responsable	
TASA		DATO ABSOLUTO	DIRECCIÓN GENERAL DE EMPLEO Y PARTICIPACIÓN.	

Características del Indicador

Claridad	Relevancia	Economía	Monitoreable	Adecuado	Aporte Marginal
CUMPLE	CUMPLE	CUMPLE	CUMPLE	CUMPLE	NO_APLICA

Justificación

EL NOMBRE DEL INDICADOR ES ENTENDIBLE Y SENCILLO.	PROVEE INFORMACIÓN SOBRE LA ESCENCIA DEL OBJETIVO AL NIVEL FIN.	LA OBTENCIÓN DE LA INFORMACIÓN TIENE UN COSTO NULO.	EL INDICADOR ESTÁ SUJETO A COMPROBACIÓN POR FUENTES OFICIALES.	EL INDICADOR SE ENCUENTRA VICULADO CON EL OBJETIVO DE NIVEL FIN.	NO HAY MÁS INDICADORES DE NIVEL FIN.
---	---	---	--	--	--------------------------------------

Serie de Información disponible: 2018, 2019, 2020, 2021, 2022, 2023, 2024

Medios de Verificación

ENCUESTA NACIONAL DE OCUPACIÓN Y EMPLEO (ENOE) INEGI ANUAL DISPONIBLE EN [HTTPS://WWW.STPS.GOB.MX/GOBMX/ESTADISTICAS/ENOE\\_TRIM15\\_2020.HTM](https://www.stps.gob.mx/gobmx/estadisticas/enoe_trim15_2020.htm)

Fuentes de Información

ENCUESTA NACIONAL DE OCUPACIÓN Y EMPLEO DEL INEGI

Determinación de Metas - Indicador

Línea Base			Meta y Periodo de Cumplimiento		Parámetros de Semaforzación		
Valor	Año	Periodo	Valor	Periodo	>=2.14Y<=2.59	>=2.03Y<=2.14	<2.03Y >2.59
2.75	2019	DICIEMBRE	2.26	DICIEMBRE			

Comportamiento del Indicador hacia la meta: REGULAR

Factibilidad: ALTA



**Descripción de la Factibilidad:** ES ALTA PORQUE SE ESTABLECEN ESTRATÉGIAS QUE CONTRIBUYEN DIRECTAMENTE EN LA TASA DE DESOCUPACIÓN

:

**Metas de la Administración**

Año	2025	2026	2027	2028	2029	2030
Valor	2.26	2.26	2.26	2.26	2.26	2.26
Periodo	DICIEMBRE	DICIEMBRE	DICIEMBRE	DICIEMBRE	DICIEMBRE	DICIEMBRE

**Meta Anual**

ENERO	FEBRERO	MARZO	ABRIL	MAYO	JUNIO	JULIO	AGOSTO	SEPTIEMBRE	OCTUBRE	NOVIEMBRE	DICIEMBRE	
											2.26	
											Anual:	2.26

**Variable (1)**

**Variable:** MEDICIÓN DE LA TASA DE DESOCUPACIÓN PROPORCIONADA POR ENOE.

**Definición:** SE REFIERE A LOS HABITANTES DE LA PEA QUE ASISTEN AL MERCADO DE TRABAJO PERO NO CONSIGUEN EMPLEADOR RESPECTO DEL TOTAL DE LA POBLACIÓN ECONOMICAMENTE ACTIVA

**Unidad de Medida:**

TASA

**Frecuencia de Medición:**

ANUAL

**Desagregación Geográfica:**

ESTATAL

**Disponibilidad de la Información:**

31/12/2025

**Meta Anual**

ENERO	FEBRERO	MARZO	ABRIL	MAYO	JUNIO	JULIO	AGOSTO	SEPTIEMBRE	OCTUBRE	NOVIEMBRE	DICIEMBRE	
											2.26	
											ANUAL:	2.26

Datos de Identificación del Programa Presupuestario (PP)

Responsable del PP

Ramo: 13 TRABAJO Y PREVISIÓN SOCIAL

Instancia(s) Ejecutora(s)

128 SECRETARÍA DE TRABAJO

Institución: 128 SECRETARÍA DE TRABAJO

Unidad Responsable: 2100 DIRECCIÓN GENERAL DE EMPLEO Y PARTICIPACIÓN

**Población Objetivo:** POBLACIÓN DESOCUPADA Y OCUPADA CON INGRESOS DE HASTA DOS SALARIOS MÍNIMOS INTERESADA EN FORTALECER SUS COMPETENCIAS LABORALES, ASÍ COMO INICIAR O FORTALECER UN PROYECTO PRODUCTIVO PARA AUTOEMPLEARSE

Alineación

Plan Estatal de Desarrollo

Eje: 03 FORTALECIMIENTO DEL CAMPO E IMPULSO A LA ECONOMÍA JUSTA Y SOCIAL

**Objetivo:** 01 CONSOLIDAR LOS MECANISMOS QUE IMPULSAN A LOS DIFERENTES SECTORES ECONÓMICOS DEL ESTADO, CON ENFOQUE EN EL DESARROLLO SOSTENIBLE.

**Temática:** 03 TRABAJO DIGNO

**Objetivo Específico:** 01 IMPULSAR LA CREACIÓN DE EMPLEOS DIGNOS.

**Estrategia:** 01 DESARROLLAR POLÍTICAS ENFOCADAS A LA GENERACIÓN DE EMPLEOS FORMALES, DIGNOS Y SEGUROS.

**Línea de Acción:** 1 PROMOVER ESQUEMAS DE ECONOMÍA SOCIAL CON BASE EN LAS DIFERENTES VOCACIONES PRODUCTIVAS DE LAS REGIONES.

**Línea de Acción:** 2 DESARROLLAR ESQUEMAS QUE PROMUEVAN EL AUTOEMPLEO DIGNO.

**Línea de Acción:** 3 IMPULSAR LOS MECANISMOS PARA EL DESARROLLO INTEGRAL DE LAS PERSONAS TRABAJADORAS Y SU ESPECIALIZACIÓN COMO ELEMENTO ESENCIAL QUE DIGNIFIQUE SU LABOR.

**Línea de Acción:** 7 GENERAR ESQUEMAS DE INCORPORACIÓN LABORAL DIRIGIDOS A GRUPOS SOCIALES EN SITUACIÓN DE VULNERABILIDAD.

Resumen Narrativo

LA POBLACIÓN CON INGRESOS DE HASTA 2 SALARIOS MÍNIMOS DEL ESTADO DISMINUYE, DEBIDO AL FORTALECIMIENTO DE LOS CONOCIMIENTOS, HABILIDADES, FOMENTO AL AUTOEMPLEO Y DOTACIÓN DE INSUMOS PARA LOS DIVERSOS PROYECTOS PRODUCTIVOS.

Datos de Identificación del Indicador

**Indicador:** PORCENTAJE DE PERSONAS CON INGRESOS DE HASTA 2 SALARIOS MÍNIMOS.

**Definición:** SE REFIERE A LAS PERSONAS QUE NO TIENEN UNA OCUPACIÓN, ASÍ COMO LAS PERSONAS QUE TIENEN UNA OCUPACIÓN PERO QUE EL INGRESO QUE TIENEN ES DE HASTA DOS SALARIOS MÍNIMOS DIVIDIDO ENTRE LA POBLACIÓN ECONÓMICAMENTE ACTIVA MULTIPLICADO POR 100

Tipo	Dimensión	Frecuencia de Medición	Desagregación Geográfica	Tipo de Fórmula
ESTRATEGICO	EFICACIA	ANUAL	ESTATAL	PORCENTAJE
	Unidad de Medida	Método de Cálculo	Área Responsable	
	PORCENTAJE	$(V1/V2)*100$	DIRECCIÓN GENERAL DE EMPLEO Y PARTICIPACIÓN	

Características del Indicador

Claridad	Relevancia	Economía	Monitoreable	Adecuado	Aporte Marginal
CUMPLE	CUMPLE	CUMPLE	CUMPLE	CUMPLE	NO_APLICA

Justificación

EL NOMBRE DEL INDICADOR ES ENTENDIBLE Y SENCILLO.	PROVEE INFORMACIÓN SOBRE LA ESCENCIA DEL OBJETIVO AL NIVEL PROPÓSITO.	LA OBTENCIÓN DE LA INFORMACIÓN TIENE UN COSTO NULO.	EL INDICADOR ESTÁ SUJETO A COMPROBACIÓN PERIÓDICA.	EL INDICADOR SE ENCUENTRA VICULADO CON EL OBJETIVO DE NIVEL PROPÓSITO.	NO HAY MÁS INDICADORES DE NIVEL PROPÓSITO.
---	---	---	--	--	--

Serie de Información disponible: 2019, 2020, 2021, 2022, 2023, 2024

Medios de Verificación

EL PORCENTAJE SE DETERMINA HACIENDO LA SUMATORIA DE LAS PERSONAS DESOCUPADAS + PERSONAS OCUPADAS QUE NO RECIBEN INGRESO + PERSONAS OCUPADAS CON HASTA UN SALARIO MÍNIMO + PERSONAS OCUPADAS QUE RECIBEN HASTA DOS SALARIOS MÍNIMOS, ENTRE LA PEA DE LA ENCUESTA NACIONAL DE OCUPACIÓN Y EMPLEO (ENOE) INEGI ANUAL DISPONIBLE EN [HTTPS://WWW.STPS.GOB.MX/GOB/MX/ESTADISTICAS/ENOE\\_TRIM15\\_2020.HTM](https://www.stps.gob.mx/gobmx/estadisticas/enoe_trim15_2020.htm)

Fuentes de Información

DIRECCIÓN GENERAL DE EMPLEO Y PARTICIPACIÓN

Determinación de Metas - Indicador

Línea Base			Meta y Periodo de Cumplimiento		Parámetros de Semaforización		
Valor	Año	Periodo	Valor	Periodo	> 76.06Y <= 92.08	>= 72.06Y <= 76.06	< 72.06Y > 92.08
68.65	2019	DICIEMBRE	80.07	DICIEMBRE			

Comportamiento del Indicador hacia la meta: ASCENDENTE

Factibilidad: ALTA

Descripción de la Factibilidad: ES ALTA PORQUE LOS APOYOS GENERAN FUENTES DE EMPLEO QUE MEJORAN EL INGRESO DE LA POBLACIÓN OCUPADA Y BRINDA UNA FUENTE DE EMPLEO A LA POBLACIÓN DESOCUPADA

Metas de la Administración

Año	2025	2026	2027	2028	2029	2030
Valor	80.07	80.50	81.00	81.50	82.00	82.50
Periodo	DICIEMBRE	DICIEMBRE	DICIEMBRE	DICIEMBRE	DICIEMBRE	DICIEMBRE

Meta Anual

ENERO	FEBRERO	MARZO	ABRIL	MAYO	JUNIO	JULIO	AGOSTO	SEPTIEMBRE	OCTUBRE	NOVIEMBRE	DICIEMBRE	
											80.07	
											ANUAL:	80.07

Variable (1)

Variable: PERSONAS CON INGRESO DE HASTA DOS SALARIOS MÍNIMOS

Definición: SE REFIERE A LOS HABITANTES DE LA PEA QUE ASISTEN AL MERCADO DE TRABAJO PERO NO CONSIGUEN EMPLEADOR SUMADOS A LOS TRABAJADORES DEPENDIENTES NO REMUNERADOS COMO LOS TRABAJADORES POR CUENTA PROPIA DEDICADOS A ACTIVIDADES AGRÍCOLAS DE SUBSISTENCIA, PERSONAS OCUPADAS CON INGRESOS DE HASTA UN SALARIO MÍNIMO Y PERSONAS OCUPADAS CON INGRESOS DE MÁS DE 1 HASTA 2 SALARIOS MÍNIMOS.

Unidad de Medida:

PERSONA

Frecuencia de Medición:

ANUAL

Desagregación Geográfica:

ESTATAL

Disponibilidad de la Información:

31/12/2025

Meta Anual

ENERO	FEBRERO	MARZO	ABRIL	MAYO	JUNIO	JULIO	AGOSTO	SEPTIEMBRE	OCTUBRE	NOVIEMBRE	DICIEMBRE	
											2,581,576.00	
											ANUAL:	2,581,576.00

Variable (2)

Variable: POBLACIÓN ECONÓMICAMENTE ACTIVA

Definición: SE REFIERE A TODAS LAS PERSONAS EN EDAD DE TRABAJAR, O CONTABAN CON UNA OCUPACIÓN DURANTE EL PERÍODO DE REFERENCIA O NO CONTABAN CON UNA, PERO ESTABAN BUSCANDO EMPLEARSE CON ACCIONES ESPECÍFICAS.

Unidad de Medida:

PERSONA

Frecuencia de Medición:

ANUAL

Desagregación Geográfica:

ESTATAL

Disponibilidad de la Información:

31/12/2025

Meta Anual

ENERO	FEBRERO	MARZO	ABRIL	MAYO	JUNIO	JULIO	AGOSTO	SEPTIEMBRE	OCTUBRE	NOVIEMBRE	DICIEMBRE	
											3,224,132.00	
											ANUAL:	3,224,132.00

Datos de Identificación del Programa Presupuestario (PP)

Responsable del PP

Ramo: 13 TRABAJO Y PREVISIÓN SOCIAL

Instancia(s) Ejecutora(s)

128 SECRETARÍA DE TRABAJO

Institución: 128 SECRETARÍA DE TRABAJO

Unidad Responsable: 2100 DIRECCIÓN GENERAL DE EMPLEO Y PARTICIPACIÓN

Población Objetivo: POBLACIÓN DESOCUPADA Y OCUPADA CON INGRESOS DE HASTA DOS SALARIOS MÍNIMOS INTERESADA EN FORTALECER SUS COMPETENCIAS LABORALES, ASÍ COMO INICIAR O FORTALECER UN PROYECTO PRODUCTIVO PARA AUTOEMPLEARSE

Alineación

Plan Estatal de Desarrollo

Eje: 03 FORTALECIMIENTO DEL CAMPO E IMPULSO A LA ECONOMÍA JUSTA Y SOCIAL

Objetivo: 01 CONSOLIDAR LOS MECANISMOS QUE IMPULSAN A LOS DIFERENTES SECTORES ECONÓMICOS DEL ESTADO, CON ENFOQUE EN EL DESARROLLO SOSTENIBLE.

Temática: 03 TRABAJO DIGNO

Objetivo Específico: 01 IMPULSAR LA CREACIÓN DE EMPLEOS DIGNOS.

Estrategia: 01 DESARROLLAR POLÍTICAS ENFOCADAS A LA GENERACIÓN DE EMPLEOS FORMALES, DIGNOS Y SEGUROS.

Línea de Acción: 1 PROMOVER ESQUEMAS DE ECONOMÍA SOCIAL CON BASE EN LAS DIFERENTES VOCACIONES PRODUCTIVAS DE LAS REGIONES.

Línea de Acción: 2 DESARROLLAR ESQUEMAS QUE PROMUEVAN EL AUTOEMPLEO DIGNO.

Línea de Acción: 3 IMPULSAR LOS MECANISMOS PARA EL DESARROLLO INTEGRAL DE LAS PERSONAS TRABAJADORAS Y SU ESPECIALIZACIÓN COMO ELEMENTO ESENCIAL QUE DIGNIFIQUE SU LABOR.

Línea de Acción: 7 GENERAR ESQUEMAS DE INCORPORACIÓN LABORAL DIRIGIDOS A GRUPOS SOCIALES EN SITUACIÓN DE VULNERABILIDAD.

Resumen Narrativo

PROMOCIÓN PARA VINCULAR A LA CIUDADANÍA CON LOS APOYOS OTORGADOS EN MATERIA DE AUTOEMPLEO LOGRADA.

Datos de Identificación del Indicador

Indicador: NÚMERO DE ACCIONES DE VINCULACIÓN CON LOS APOYOS OTORGADOS EN MATERIA DE AUTOEMPLEO REALIZADOS.

Definición: SE REFIERE A LA EJECUCIÓN DE ESTRATEGIAS QUE CONTRIBUYEN AL PROMOVER EL AUTOEMPLEO A TRAVÉS DE LA PUBLICACIÓN DE REGLAS DE OPERACIÓN.

Tipo	Dimensión	Frecuencia de Medición	Desagregación Geográfica	Tipo de Fórmula
GESTION	EFICACIA	IRREGULAR	ESTATAL	OTRAS
Unidad de Medida	Método de Cálculo	Área Responsable		
DOCUMENTO	DATO ABSOLUTO	DIRECCIÓN GENERAL DE EMPLEO Y PARTICIPACIÓN		

Características del Indicador

Claridad	Relevancia	Economía	Monitoreable	Adecuado	Aporte Marginal
CUMPLE	CUMPLE	CUMPLE	CUMPLE	CUMPLE	NO_APLICA

Justificación

EL NOMBRE DEL INDICADOR ES ENTENDIBLE Y SENCILLO.	PROVEE INFORMACIÓN SOBRE LA ESCENCIA DEL OBJETIVO DEL PROGRAMA.	LA OBTENCIÓN DE LA INFORMACIÓN TIENE UN COSTO NULO.	EL INDICADOR ESTÁ SUJETO A COMPROBACIÓN PERIÓDICA.	EL INDICADOR SE ENCUENTRA VICULADO CON EL OBJETIVO DEL PROGRAMA.	NO HAY MÁS INDICADORES DE ESTE COMPONENTE.
---	---	---	--	--	--

Serie de Información disponible: 2024, 2025

Medios de Verificación

REPORTE DE LAS ACCIONES DE PROMOCIÓN AL AUTOEMPLEO A CARGO DE LA DIRECCIÓN GENERAL DE EMPLEO Y PARTICIPACIÓN, EN EL MES DE ENERO Y DISPONIBLE EN:

<https://st.puebla.gob.mx/index.php/productividad-y-capacitacion-para-el-empleo-capacitacion-para-el-empleo>

Fuentes de Información

DIRECCIÓN GENERAL DE EMPLEO Y PARTICIPACIÓN

Determinación de Metas - Indicador

Línea Base			Meta y Periodo de Cumplimiento		Parámetros de Semaforización		
Valor	Año	Periodo	Valor	Periodo	>=0.95Y<=1.15	>=0.90Y<=0.95	<0.90Y>1.15
1.00	2024	DICIEMBRE	1.00	DICIEMBRE			

Comportamiento del Indicador hacia la meta: ASCENDENTE

Factibilidad: ALTA

Descripción de la Factibilidad: ES ALTA PORQUE SE ATIENDE A LA DEMANDA

**Metas de la Administración**

Año	2025	2026	2027	2028	2029	2030
Valor	1.00	1.00	1.00	1.00	1.00	1.00
Periodo	DICIEMBRE	DICIEMBRE	DICIEMBRE	DICIEMBRE	DICIEMBRE	DICIEMBRE

**Meta Anual**

ENERO	FEBRERO	MARZO	ABRIL	MAYO	JUNIO	JULIO	AGOSTO	SEPTIEMBRE	OCTUBRE	NOVIEMBRE	DICIEMBRE
1.00											
<b>Anual:</b>											1.00

**Variable (1)**

**Variable:** NORMATIVA DEL PROGRAMA PRODUCTIVIDAD Y CAPACITACIÓN PARA EL EMPLEO

**Definición:** CORRESPONDE A LAS REGLAS DE OPERACIÓN REDACTADAS PARA SU REVISIÓN, MEJORA, Y ENVIADAS AL PERIÓDICO OFICIAL DEL ESTADO DE PUEBLA PARA SU PUBLICACIÓN

**Unidad de Medida:**

DOCUMENTO

**Frecuencia de Medición:**

IRREGULAR

**Desagregación Geográfica:**

ESTATAL

**Disponibilidad de la Información:**

31/12/2025

**Meta Anual**

ENERO	FEBRERO	MARZO	ABRIL	MAYO	JUNIO	JULIO	AGOSTO	SEPTIEMBRE	OCTUBRE	NOVIEMBRE	DICIEMBRE
1.00											
<b>ANUAL:</b>											1.00

Datos de Identificación del Programa Presupuestario (PP)

Responsable del PP

Ramo: 13 TRABAJO Y PREVISIÓN SOCIAL

Instancia(s) Ejecutora(s)

128 SECRETARÍA DE TRABAJO

Institución: 128 SECRETARÍA DE TRABAJO

Unidad Responsable: 2100 DIRECCIÓN GENERAL DE EMPLEO Y PARTICIPACIÓN

Población Objetivo: POBLACIÓN DESOCUPADA Y OCUPADA CON INGRESOS DE HASTA DOS SALARIOS MÍNIMOS INTERESADA EN FORTALECER SUS COMPETENCIAS LABORALES, ASÍ COMO INICIAR O FORTALECER UN PROYECTO PRODUCTIVO PARA AUTOEMPLEARSE

Alineación

Plan Estatal de Desarrollo

Eje: 03 FORTALECIMIENTO DEL CAMPO E IMPULSO A LA ECONOMÍA JUSTA Y SOCIAL

Objetivo: 01 CONSOLIDAR LOS MECANISMOS QUE IMPULSAN A LOS DIFERENTES SECTORES ECONÓMICOS DEL ESTADO, CON ENFOQUE EN EL DESARROLLO SOSTENIBLE.

Temática: 03 TRABAJO DIGNO

Objetivo Específico: 01 IMPULSAR LA CREACIÓN DE EMPLEOS DIGNOS.

Estrategia: 01 DESARROLLAR POLÍTICAS ENFOCADAS A LA GENERACIÓN DE EMPLEOS FORMALES, DIGNOS Y SEGUROS.

Línea de Acción: 1 PROMOVER ESQUEMAS DE ECONOMÍA SOCIAL CON BASE EN LAS DIFERENTES VOCACIONES PRODUCTIVAS DE LAS REGIONES.

Línea de Acción: 2 DESARROLLAR ESQUEMAS QUE PROMUEVAN EL AUTOEMPLEO DIGNO.

Línea de Acción: 3 IMPULSAR LOS MECANISMOS PARA EL DESARROLLO INTEGRAL DE LAS PERSONAS TRABAJADORAS Y SU ESPECIALIZACIÓN COMO ELEMENTO ESENCIAL QUE DIGNIFIQUE SU LABOR.

Línea de Acción: 7 GENERAR ESQUEMAS DE INCORPORACIÓN LABORAL DIRIGIDOS A GRUPOS SOCIALES EN SITUACIÓN DE VULNERABILIDAD.

Resumen Narrativo

CAPACITACIONES A PERSONAS QUE QUIERAN DESARROLLAR COMPETENCIAS PARA EL TRABAJO REALIZADAS.

Datos de Identificación del Indicador

Indicador: NÚMERO DE PERSONAS CON UN CURSO DE CAPACITACIÓN REALIZADAS.

Definición: SE REFIERE A LA EJECUCIÓN DE ESTRATEGIAS QUE CONTRIBUYEN AL PROMOVER EL AUTOEMPLEO A TRAVÉS DE CURSOS DE CAPACITACIÓN PARA LAS PERSONAS.

Tipo	Dimensión	Frecuencia de Medición	Desagregación Geográfica	Tipo de Fórmula
GESTION	EFICACIA	IRREGULAR	ESTATAL	OTRAS
Unidad de Medida		Método de Cálculo	Área Responsable	
PERSONA		DATO ABSOLUTO	DIRECCIÓN GENERAL DE EMPLEO Y PARTICIPACIÓN.	

Características del Indicador

Claridad	Relevancia	Economía	Monitoreable	Adecuado	Aporte Marginal
CUMPLE	CUMPLE	CUMPLE	CUMPLE	CUMPLE	NO_APLICA

Justificación

EL NOMBRE DEL INDICADOR ES ENTENDIBLE Y SENCILLO.	PROVEE INFORMACIÓN SOBRE LA ESCENCIA DEL OBJETIVO DEL PROGRAMA.	LA OBTENCIÓN DE LA INFORMACIÓN TIENE UN COSTO NULO.	EL INDICADOR ESTÁ SUJETO A COMPROBACIÓN PERIÓDICA.	EL INDICADOR SE ENCUENTRA VICULADO CON EL OBJETIVO DEL PROGRAMA.	NO HAY MÁS INDICADORES PARA ESTE COMPONENTE.
---	---	---	--	--	--

Serie de Información disponible: 2020, 2021, 2022, 2023, 2024

Medios de Verificación

PADRÓN DE BENEFICIARIOS DE CAPACITACIÓN PARA EL EMPLEO GENERADO EN EL MES DE OCTUBRE A CARGO Y RESGUARDO DE LA DIRECCIÓN GENERAL DE EMPLEO Y PARTICIPACIÓN DISPONIBLE EN EL SIGUIENTE LINK:  
[HTTPS://ST.PUEBLA.GOB.MX/INDEX.PHP/CAPACITACION-PARA-EL-EMPLEO](https://st.puebla.gob.mx/index.php/capacitacion-para-el-empleo)

Fuentes de Información

DIRECCIÓN GENERAL DE EMPLEO Y PARTICIPACIÓN.

Determinación de Metas - Indicador

Línea Base			Meta y Periodo de Cumplimiento		Parámetros de SemafORIZACIÓN		
Valor	Año	Periodo	Valor	Periodo			
4,318.00	2020	DICIEMBRE	2,925.00	DICIEMBRE	>=278.75Y<=3363.75	>=2632.50Y<=2778.75	< 2632.50Y >= 3363.75

Comportamiento del Indicador hacia la meta: NOMINAL

Factibilidad: ALTA

Descripción de la Factibilidad: ES ALTA PORQUE SE ATIENDE A LA DEMANDA QUE EL COMPORTAMIENTO HISTÓRICO TIENDE A INCREMENTAR.

**E064 PROGRAMA DE PRODUCTIVIDAD Y CAPACITACIÓN  
PARA EL EMPLEO  
NIVEL COMPONENTE 2**

Metas de la Administración

Año	2025	2026	2027	2028	2029	2030
Valor	2925.00	2925.00	2925.00	2925.00	2925.00	2925.00
Periodo	DICIEMBRE	DICIEMBRE	DICIEMBRE	DICIEMBRE	DICIEMBRE	DICIEMBRE

Meta Anual

ENERO	FEBRERO	MARZO	ABRIL	MAYO	JUNIO	JULIO	AGOSTO	SEPTIEMBRE	OCTUBRE	NOVIEMBRE	DICIEMBRE
									2,925.00		
										Anual:	2,925.00

Variable (1)

**Variable:** PERSONAS CAPACITADAS.

**Definición:** SE REFIERE A LAS PERSONAS QUE SON CAPACITADAS A TRAVÉS DE CURSOS PARA PROMOVER EL EMPLEO Y AUTOEMPLEO

**Unidad de Medida:**

PERSONA

**Frecuencia de Medición:**

IRREGULAR

**Desagregación Geográfica:**

ESTATAL

**Disponibilidad de la Información:**

31/12/2025

Meta Anual

ENERO	FEBRERO	MARZO	ABRIL	MAYO	JUNIO	JULIO	AGOSTO	SEPTIEMBRE	OCTUBRE	NOVIEMBRE	DICIEMBRE
									2,925.00		
										ANUAL:	2,925.00

Datos de Identificación del Programa Presupuestario (PP)

Responsable del PP

Ramo: 13 TRABAJO Y PREVISIÓN SOCIAL

Instancia(s) Ejecutora(s)

128 SECRETARÍA DE TRABAJO

Institución: 128 SECRETARÍA DE TRABAJO

Unidad Responsable: 2100 DIRECCIÓN GENERAL DE EMPLEO Y PARTICIPACIÓN

Población Objetivo: POBLACIÓN DESOCUPADA Y OCUPADA CON INGRESOS DE HASTA DOS SALARIOS MÍNIMOS INTERESADA EN FORTALECER SUS COMPETENCIAS LABORALES, ASÍ COMO INICIAR O FORTALECER UN PROYECTO PRODUCTIVO PARA AUTOEMPLEARSE

Alineación

Plan Estatal de Desarrollo

Eje: 03 FORTALECIMIENTO DEL CAMPO E IMPULSO A LA ECONOMÍA JUSTA Y SOCIAL

Objetivo: 01 CONSOLIDAR LOS MECANISMOS QUE IMPULSAN A LOS DIFERENTES SECTORES ECONÓMICOS DEL ESTADO, CON ENFOQUE EN EL DESARROLLO SOSTENIBLE.

Temática: 03 TRABAJO DIGNO

Objetivo Específico: 01 IMPULSAR LA CREACIÓN DE EMPLEOS DIGNOS.

Estrategia: 01 DESARROLLAR POLÍTICAS ENFOCADAS A LA GENERACIÓN DE EMPLEOS FORMALES, DIGNOS Y SEGUROS.

Línea de Acción: 1 PROMOVER ESQUEMAS DE ECONOMÍA SOCIAL CON BASE EN LAS DIFERENTES VOCACIONES PRODUCTIVAS DE LAS REGIONES.

Línea de Acción: 2 DESARROLLAR ESQUEMAS QUE PROMUEVAN EL AUTOEMPLEO DIGNO.

Línea de Acción: 3 IMPULSAR LOS MECANISMOS PARA EL DESARROLLO INTEGRAL DE LAS PERSONAS TRABAJADORAS Y SU ESPECIALIZACIÓN COMO ELEMENTO ESENCIAL QUE DIGNIFIQUE SU LABOR.

Línea de Acción: 7 GENERAR ESQUEMAS DE INCORPORACIÓN LABORAL DIRIGIDOS A GRUPOS SOCIALES EN SITUACIÓN DE VULNERABILIDAD.

Resumen Narrativo

APOYOS PARA FORTALECER E INCENTIVAR PROYECTOS PRODUCTIVOS DE LA POBLACIÓN.

Datos de Identificación del Indicador

Indicador: NÚMERO DE APOYOS A PROYECTOS PRODUCTIVOS OTORGADOS.

Definición: SE REFIERE A EL EQUIPO Y/O HERRAMIENTA QUE RECIBE UN GRUPO DE EMPRENDIMIENTO AUTOSUSTENTABLE.

Tipo	Dimensión	Frecuencia de Medición	Desagregación Geográfica	Tipo de Fórmula
GESTION	EFICACIA	IRREGULAR	ESTATAL	OTRAS
Unidad de Medida		Método de Cálculo	Área Responsable	
APOYO		DATO ABSOLUTO	DIRECCIÓN GENERAL DE EMPLEO Y PARTICIPACIÓN	

Características del Indicador

Claridad	Relevancia	Economía	Monitoreable	Adecuado	Aporte Marginal
CUMPLE	CUMPLE	CUMPLE	CUMPLE	CUMPLE	NO_APLICA

Justificación

EL NOMBRE DEL INDICADOR ES ENTENDIBLE Y SENCILLO.	PROVEE INFORMACIÓN SOBRE LA ESCENCIA DEL OBJETIVO DEL PROGRAMA.	LA OBTENCIÓN DE LA INFORMACIÓN TIENE UN COSTO NULO.	EL INDICADOR ESTÁ SUJETO A COMPROBACIÓN PERIÓDICA.	EL INDICADOR SE ENCUENTRA VICULADO CON EL OBJETIVO DEL PROGRAMA.	NO HAY MÁS INDICADORES DE ESTE COMPONENTE.
---	---	---	--	--	--

Serie de Información disponible: 2021, 2022, 2023, 2024, 2025

Medios de Verificación

PADRÓN DE BENEFICIARIOS DE PROYECTOS PRODUCTIVOS EN EL MES DE OCTUBRE A CARGO Y A RESGUARDO DE LA DIRECCIÓN GENERAL DE EMPLEO Y PARTICIPACIÓN, DISPONIBLE EN EL SIGUIENTE LINK:  
[HTTPS://WWW.PLATAFORMADETRANSARENCIA.ORG.MX/](https://www.plataformadetransparencia.org.mx/)

Fuentes de Información

DIRECCIÓN GENERAL DE EMPLEO Y PARTICIPACIÓN

Determinación de Metas - Indicador

Línea Base			Meta y Periodo de Cumplimiento		Parámetros de SemafORIZACIÓN		
Valor	Año	Periodo	Valor	Periodo			
105.00	2021	DICIEMBRE	161.00	DICIEMBRE	<=12.55Y<=185.15	>=144.90Y<=152.95	< 144.90Y >= 185.15

Comportamiento del Indicador hacia la meta: ASCENDENTE

Factibilidad: ALTA

Descripción de la Factibilidad: ES ALTA DERIVADO DE LAS SOLICITUDES DE ATENCIÓN A LAS Y LOS INTERESADOS EN OPTIMIZAR EMPRENDIMIENTOS Y ACTIVIDADES PRODUCTIVAS.



**E064 PROGRAMA DE PRODUCTIVIDAD Y CAPACITACIÓN  
PARA EL EMPLEO  
NIVEL COMPONENTE 3**

**Metas de la Administración**

Año	2025	2026	2027	2028	2029	2030
Valor	161.00	161.00	161.00	161.00	161.00	161.00
Periodo	DICIEMBRE	DICIEMBRE	DICIEMBRE	DICIEMBRE	DICIEMBRE	DICIEMBRE

**Meta Anual**

ENERO	FEBRERO	MARZO	ABRIL	MAYO	JUNIO	JULIO	AGOSTO	SEPTIEMBRE	OCTUBRE	NOVIEMBRE	DICIEMBRE	
					20.00			70.00				
											Anual:	71.00 161.00

**Variable (1)**

**Variable:** APOYOS MEDIANTE LA ENTREGA DE EQUIPO Y/O MAQUINARIA

**Definición:** SE REFIERE A LA ENTREGA DE LOS APOYOS DE MAQUINARÍA Y/O EQUIPO A PROYECTOS PRODUCTIVOS.

**Unidad de Medida:**

APOYO

**Frecuencia de Medición:**

IRREGULAR

**Desagregación Geográfica:**

ESTATAL

**Disponibilidad de la Información:**

31/12/2025

**Meta Anual**

ENERO	FEBRERO	MARZO	ABRIL	MAYO	JUNIO	JULIO	AGOSTO	SEPTIEMBRE	OCTUBRE	NOVIEMBRE	DICIEMBRE	
					20.00			70.00				
											ANUAL:	71.00 161.00

**Datos de Identificación del Programa Presupuestario (PP)**

**Responsable del PP**

**Ramo:** 13 TRABAJO Y PREVISIÓN SOCIAL

**Instancia(s) Ejecutora(s)**

128 SECRETARÍA DE TRABAJO

**Institución:** 128 SECRETARÍA DE TRABAJO

**Unidad Responsable:** 2100 DIRECCIÓN GENERAL DE EMPLEO Y PARTICIPACIÓN

**Población Objetivo:** POBLACIÓN OCUPADA CON OCUPACIÓN INFORMAL INTERESADA EN CONSTITUIR UNA SOCIEDAD COOPERATIVA, CAPACITARSE O QUE SU SOCIEDAD COOPERATIVA RECIBA IMPULSO

**Alineación**

**Plan Estatal de Desarrollo**

**Eje:** 03 FORTALECIMIENTO DEL CAMPO E IMPULSO A LA ECONOMÍA JUSTA Y SOCIAL

**Objetivo:** 01 CONSOLIDAR LOS MECANISMOS QUE IMPULSAN A LOS DIFERENTES SECTORES ECONÓMICOS DEL ESTADO, CON ENFOQUE EN EL DESARROLLO SOSTENIBLE.

**Temática:** 03 TRABAJO DIGNO

**Objetivo Específico:** 01 IMPULSAR LA CREACIÓN DE EMPLEOS DIGNOS.

**Estrategia:** 01 DESARROLLAR POLÍTICAS ENFOCADAS A LA GENERACIÓN DE EMPLEOS FORMALES, DIGNOS Y SEGUROS.

**Línea de Acción:** 1 PROMOVER ESQUEMAS DE ECONOMÍA SOCIAL CON BASE EN LAS DIFERENTES VOCACIONES PRODUCTIVAS DE LAS REGIONES.

**Línea de Acción:** 3 IMPULSAR LOS MECANISMOS PARA EL DESARROLLO INTEGRAL DE LAS PERSONAS TRABAJADORAS Y SU ESPECIALIZACIÓN COMO ELEMENTO ESENCIAL QUE DIGNIFIQUE SU LABOR.

**Línea de Acción:** 4 FOMENTAR LA INCORPORACIÓN DE LA POBLACIÓN AL MERCADO LABORAL FORMAL, CON ENFOQUE EN AQUELLAS QUE SE ENCUENTREN EN SITUACIÓN DE EXCLUSIÓN SOCIAL.

**Resumen Narrativo**

CONTRIBUIR A LA GENERACIÓN DE EMPLEOS FORMALES MEDIANTE EL IMPULSO DE SOCIEDADES COOPERATIVAS DE PRODUCCIÓN Y/O CONSUMO A PARTIR DEL ACOMPAÑAMIENTO, LA FORMACIÓN Y EL EQUIPAMIENTO COMO UNA ALTERNATIVA LABORAL.

**Datos de Identificación del Indicador**

**Indicador:** TASA DE INFORMALIDAD EN EL TRABAJO.

**Definición:** ES EL COCIENTE ENTRE EL TOTAL DE TRABAJADORES INFORMALES Y EL NÚMERO TOTAL DE PERSONAS OCUPADAS.

Tipo	Dimensión	Frecuencia de Medición	Desagregación Geográfica	Tipo de Fórmula
ESTRATEGICO	EFICACIA	ANUAL	ESTATAL	OTRAS
<b>Unidad de Medida</b>		<b>Método de Cálculo</b>	<b>Área Responsable</b>	
TASA		DATO ABSOLUTO	DIRECCIÓN GENERAL DE EMPLEO Y PARTICIPACIÓN	

**Características del Indicador**

Claridad	Relevancia	Economía	Monitoreable	Adecuado	Aporte Marginal
CUMPLE	CUMPLE	CUMPLE	CUMPLE	CUMPLE	NO_APLICA

**Justificación**

EL NOMBRE DEL INDICADOR ES ENTENDIBLE Y SENCILLO.	PROVEE INFORMACIÓN SOBRE LA ESENCIA DEL OBJETIVO AL NIVEL FIN.	LA OBTENCIÓN DE LA INFORMACIÓN TIENE UN COSTO NULO.	EL INDICADOR ESTÁ SUJETO A COMPROBACIÓN POR FUENTES OFICIALES.	EL INDICADOR SE ENCUENTRA VICULADO CON EL OBJETIVO DE NIVEL FIN.	NO HAY MÁS INDICADORES DE NIVEL FIN.
---	--	---	--	--	--------------------------------------

**Serie de Información disponible:** 2020, 2021, 2022, 2023, 2024

**Medios de Verificación**

ENCUESTA NACIONAL DE OCUPACIÓN Y EMPLEO (ENOE) INEGI TRIMESTRAL DISPONIBLE EN [HTTPS://WWW.STPS.GOB.MX/GOBMX/ESTADISTICAS/ENOE\\_TRIM15\\_2020.HTM](https://www.stps.gob.mx/goBMX/ESTADISTICAS/ENOE_TRIM15_2020.HTM) 10. TASAS

**Fuentes de Información**

ENCUESTA NACIONAL DE OCUPACIÓN Y EMPLEO (ENOE).

**Determinación de Metas - Indicador**

Línea Base			Meta y Periodo de Cumplimiento		Parámetros de Semafización		
Valor	Año	Periodo	Valor	Periodo	> 66.50Y <= 80.51	>= 63.00Y <= 66.50	< 63.00Y > 80.51
71.06	2020	DICIEMBRE	70.01	DICIEMBRE			

**Comportamiento del Indicador hacia la meta:** REGULAR

**Factibilidad:** MEDIA

**Descripción de la Factibilidad:** ES MEDIA PORQUE DEPENDE DE QUE LAS SOCIEDADES COOPERATIVAS CUMPLAN CON SU OBLIGACIÓN COMO SUJETO OBLIGADO DE CONFORMIDAD AL ARTÍCULO 12, FRACCIÓN II DE LA LEY DEL SEGURO SOCIAL ASÍ COMO LA CAPACIDAD LIMITADA DE LAS SOCIEDADES COOPERATIVAS PARA INCLUIR NUEVOS SOCIOS PROPORCIONALMENTE AL INCREMENTO DE LA POBLACIÓN ECONÓMICAMENTE ACTIVA.

**Metas de la Administración**

Año	2025	2026	2027	2028	2029	2030
Valor	70.01	70.01	70.01	70.01	70.01	70.01
Periodo	DICIEMBRE	DICIEMBRE	DICIEMBRE	DICIEMBRE	DICIEMBRE	DICIEMBRE

**Meta Anual**

ENERO	FEBRERO	MARZO	ABRIL	MAYO	JUNIO	JULIO	AGOSTO	SEPTIEMBRE	OCTUBRE	NOVIEMBRE	DICIEMBRE	
											70.01	
											Annual:	70.01

**Variable (1)**

**Variable:** TASA DE INFORMALIDAD EN EL TRABAJO REPORTADA POR LA ENCUESTA NACIONAL DE OCUPACIÓN Y EMPLEO (ENOE)

**Definición:** CORRESPONDE A LA POBLACIÓN QUE EN LA ENCUESTA FUE REPORTADA COMO LA TASA DE INFORMALIDAD EN EL TRABAJO

**Unidad de Medida:**

TASA

**Frecuencia de Medición:**

ANUAL

**Desagregación Geográfica:**

ESTATAL

**Disponibilidad de la Información:**

31/12/2025

**Meta Anual**

ENERO	FEBRERO	MARZO	ABRIL	MAYO	JUNIO	JULIO	AGOSTO	SEPTIEMBRE	OCTUBRE	NOVIEMBRE	DICIEMBRE	
											70.01	
											ANUAL:	70.01

**Datos de Identificación del Programa Presupuestario (PP)**

**Responsable del PP**

**Ramo:** 13 TRABAJO Y PREVISIÓN SOCIAL

**Instancia(s) Ejecutora(s)**

128 SECRETARÍA DE TRABAJO

**Institución:** 128 SECRETARÍA DE TRABAJO

**Unidad Responsable:** 2100 DIRECCIÓN GENERAL DE EMPLEO Y PARTICIPACIÓN

**Población Objetivo:** POBLACIÓN OCUPADA CON OCUPACIÓN INFORMAL INTERESADA EN CONSTITUIR UNA SOCIEDAD COOPERATIVA, CAPACITARSE O QUE SU SOCIEDAD COOPERATIVA RECIBA IMPULSO

**Alineación**

**Plan Estatal de Desarrollo**

**Eje:** 03 FORTALECIMIENTO DEL CAMPO E IMPULSO A LA ECONOMÍA JUSTA Y SOCIAL

**Objetivo:** 01 CONSOLIDAR LOS MECANISMOS QUE IMPULSAN A LOS DIFERENTES SECTORES ECONÓMICOS DEL ESTADO, CON ENFOQUE EN EL DESARROLLO SOSTENIBLE.

**Temática:** 03 TRABAJO DIGNO

**Objetivo Específico:** 01 IMPULSAR LA CREACIÓN DE EMPLEOS DIGNOS.

**Estrategia:** 01 DESARROLLAR POLÍTICAS ENFOCADAS A LA GENERACIÓN DE EMPLEOS FORMALES, DIGNOS Y SEGUROS.

**Línea de Acción:** 1 PROMOVER ESQUEMAS DE ECONOMÍA SOCIAL CON BASE EN LAS DIFERENTES VOCACIONES PRODUCTIVAS DE LAS REGIONES.

**Línea de Acción:** 3 IMPULSAR LOS MECANISMOS PARA EL DESARROLLO INTEGRAL DE LAS PERSONAS TRABAJADORAS Y SU ESPECIALIZACIÓN COMO ELEMENTO ESENCIAL QUE DIGNIFIQUE SU LABOR.

**Línea de Acción:** 4 FOMENTAR LA INCORPORACIÓN DE LA POBLACIÓN AL MERCADO LABORAL FORMAL, CON ENFOQUE EN AQUELLAS QUE SE ENCUENTREN EN SITUACIÓN DE EXCLUSIÓN SOCIAL.

**Resumen Narrativo**

REDUCIR LA POBLACIÓN CON OCUPACIÓN INFORMAL A TRAVÉS DE GENERAR FUENTES DE TRABAJO DIGNAS, AUTOGESTIVAS, SOSTENIBLES Y CON PROTECCIÓN SOCIAL DE LAS SOCIEDADES COOPERATIVAS.

**Datos de Identificación del Indicador**

**Indicador:** NÚMERO DE PERSONAS CON OCUPACIÓN INFORMAL.

**Definición:** LA POBLACIÓN OCUPADA EN LA INFORMALIDAD LABORAL CONSIDERA, SIN DUPLICAR, A QUIENES SON LABORALMENTE VULNERABLES POR LA NATURALEZA DE LA UNIDAD ECONÓMICA PARA LA QUE TRABAJAN, ASI COMO A LAS PERSONAS CUYO VÍNCULO LABORAL NO RECONOCE SU FUENTE DE TRABAJO.

Tipo	Dimensión	Frecuencia de Medición	Desagregación Geográfica	Tipo de Fórmula
ESTRATEGICO	EFICACIA	ANUAL	ESTATAL	OTRAS
	Unidad de Medida	Método de Cálculo	Área Responsable	
	PERSONA	DATO ABSOLUTO	DIRECCIÓN GENERAL DE EMPLEO Y PARTICIPACIÓN	

**Características del Indicador**

Claridad	Relevancia	Economía	Monitoreable	Adecuado	Aporte Marginal
CUMPLE	CUMPLE	CUMPLE	NO_CUMPLE	CUMPLE	NO_APLICA

**Justificación**

EL NOMBRE DEL INDICADOR ES ENTENDIBLE Y SENCILLO.	PROVEE INFORMACIÓN SOBRE LA ESENCIA DEL OBJETIVO AL NIVEL PROPÓSITO.	LA OBTENCIÓN DE LA INFORMACIÓN TIENE UN COSTO NULO.	EL INDICADOR ESTA SUJETO A COMPROBACIÓN POR FUENTES OFICIALES.	EL INDICADOR SE ENCUENTRA VICULADO CON EL OBJETIVO DE NIVEL PROPÓSITO.	NO HAY MÁS INDICADORES DE NIVEL PROPÓSITO.
---	--	---	--	--	--

**Serie de Información disponible:** 2019, 2020, 2021, 2022, 2023, 2024

**Medios de Verificación**

ENCUESTA NACIONAL DE OCUPACIÓN Y EMPLEO (ENOE) INEGI TRIMESTRAL DISPONIBLE EN [HTTPS://WWW.STPS.GOB.MX/GOB/MX/ESTADISTICAS/ENOE\\_TRIM15\\_2020.HTM](https://www.stps.gob.mx/gobmx/estadisticas/enoe_trim15_2020.htm) 3.8 CONDICIÓN DE INFORMALIDAD OCUPACIÓN INFORMAL

**Fuentes de Información**

ENCUESTA NACIONAL DE OCUPACIÓN Y EMPLEO, INEGI

**Determinación de Metas - Indicador**

Línea Base			Meta y Periodo de Cumplimiento		Parámetros de Semaforización		
Valor	Año	Periodo	Valor	Periodo			
2,039,292.00	2019	DICIEMBRE	2,135,689.00	DICIEMBRE	>=2028904.55 <= 2456042.35	>=1922120.10Y <= 2028904.55	< 1922120.10Y > 2456042.35

**Comportamiento del Indicador hacia la meta:**REGULAR

**Factibilidad:** MEDIA

**NIVEL PROPÓSITO**

**Descripción de la Factibilidad:** ES MEDIA PORQUE DEPENDE DE QUE LAS SOCIEDADES COOPERATIVAS CUMPLAN CON SU OBLIGACIÓN COMO SUJETO OBLIGADO DE CONFORMIDAD AL ARTÍCULO 12, FRACCIÓN II DE LA LEY DEL SEGURO SOCIAL Y CADA VEZ INCLUYAN A MÁS PERSONAS EN LA SOCIEDAD COOPERATIVA PROPORCIONALMENTE AL INCREMENTO DE LA POBLACIÓN ECONÓMICAMENTE ACTIVA.

**Metas de la Administración**

Año	2025	2026	2027	2028	2029	2030
Valor	2135689.00	2135689.00	2135689.00	2135689.00	2135689.00	2135689.00
Periodo	DICIEMBRE	DICIEMBRE	DICIEMBRE	DICIEMBRE	DICIEMBRE	DICIEMBRE

**Meta Anual**

ENERO	FEBRERO	MARZO	ABRIL	MAYO	JUNIO	JULIO	AGOSTO	SEPTIEMBRE	OCTUBRE	NOVIEMBRE	DICIEMBRE
											2,135,689.00
											<b>Anual:</b> 2,135,689.00

**Variable (1)**

**Variable:** PERSONAS CON OCUPACIÓN INFORMAL

**Definición:** CORRESPONDE A LAS PERSONAS CON OCUPACIÓN INFORMAL QUE EL INEGI A TRAVÉS DE LA ENCUESTA NACIONAL DE OCUPACIÓN Y EMPLEO REPORTA

**Unidad de Medida:**  
BASE-DATOS

**Frecuencia de Medición:**  
ANUAL

**Desagregación Geográfica:**  
ESTATAL

**Disponibilidad de la Información:**  
31/12/2025

**Meta Anual**

ENERO	FEBRERO	MARZO	ABRIL	MAYO	JUNIO	JULIO	AGOSTO	SEPTIEMBRE	OCTUBRE	NOVIEMBRE	DICIEMBRE
											2,135,689.00
											<b>ANUAL:</b> 2,135,689.00

**Datos de Identificación del Programa Presupuestario (PP)**

**Responsable del PP**

**Ramo:** 13 TRABAJO Y PREVISIÓN SOCIAL

**Instancia(s) Ejecutora(s)**

128 SECRETARÍA DE TRABAJO

**Institución:** 128 SECRETARÍA DE TRABAJO

**Unidad Responsable:** 2100 DIRECCIÓN GENERAL DE EMPLEO Y PARTICIPACIÓN

**Población Objetivo:** POBLACIÓN OCUPADA CON OCUPACIÓN INFORMAL INTERESADA EN CONSTITUIR UNA SOCIEDAD COOPERATIVA, CAPACITARSE O QUE SU SOCIEDAD COOPERATIVA RECIBA IMPULSO

**Alineación**

**Plan Estatal de Desarrollo**

**Eje:** 03 FORTALECIMIENTO DEL CAMPO E IMPULSO A LA ECONOMÍA JUSTA Y SOCIAL

**Objetivo:** 01 CONSOLIDAR LOS MECANISMOS QUE IMPULSAN A LOS DIFERENTES SECTORES ECONÓMICOS DEL ESTADO, CON ENFOQUE EN EL DESARROLLO SOSTENIBLE.

**Temática:** 03 TRABAJO DIGNO

**Objetivo Específico:** 01 IMPULSAR LA CREACIÓN DE EMPLEOS DIGNOS.

**Estrategia:** 01 DESARROLLAR POLÍTICAS ENFOCADAS A LA GENERACIÓN DE EMPLEOS FORMALES, DIGNOS Y SEGUROS.

**Línea de Acción:** 1 PROMOVER ESQUEMAS DE ECONOMÍA SOCIAL CON BASE EN LAS DIFERENTES VOCACIONES PRODUCTIVAS DE LAS REGIONES.

**Línea de Acción:** 3 IMPULSAR LOS MECANISMOS PARA EL DESARROLLO INTEGRAL DE LAS PERSONAS TRABAJADORAS Y SU ESPECIALIZACIÓN COMO ELEMENTO ESENCIAL QUE DIGNIFIQUE SU LABOR.

**Línea de Acción:** 4 FOMENTAR LA INCORPORACIÓN DE LA POBLACIÓN AL MERCADO LABORAL FORMAL, CON ENFOQUE EN AQUELLAS QUE SE ENCUENTREN EN SITUACIÓN DE EXCLUSIÓN SOCIAL.

**Resumen Narrativo**

PROMOCIÓN DE LA ECONOMÍA SOCIAL LOGRADO COMO ALTERNATIVA DE EMPLEO FORMAL REALIZADA.

**Datos de Identificación del Indicador**

**Indicador:** NÚMERO DE ACCIONES DE PROMOCIÓN DE LA ECONOMÍA SOCIAL QUE INCIDAN EN LA TASA DE PARTICIPACIÓN FEMENINA EN EL MERCADO DE TRABAJO REALIZADAS.

**Definición:** SON LAS ACCIONES DESTINADAS A CUMPLIR CON EL PROGRAMA ESTATAL DE EMPLEO QUE PUEDEN INCLUIR ACCIONES PARA LA DIFUSIÓN, PROGRAMACIÓN, EJECUCIÓN Y MONITOREO DEL PROGRAMA FORMEMOS COOPERATIVAS

Tipo	Dimensión	Frecuencia de Medición	Desagregación Geográfica	Tipo de Fórmula
GESTION	EFICACIA	IRREGULAR	ESTATAL	OTRAS
<b>Unidad de Medida</b>		<b>Método de Cálculo</b>	<b>Área Responsable</b>	
ACCIÓN		DATO ABSOLUTO	DIRECCIÓN GENERAL DE EMPLEO Y PARTICIPACIÓN	

**Características del Indicador**

Claridad	Relevancia	Economía	Monitoreable	Adecuado	Aporte Marginal
CUMPLE	CUMPLE	CUMPLE	CUMPLE	CUMPLE	NO_APLICA

**Justificación**

EL NOMBRE DEL INDICADOR ES B41 NTENDIBLE Y SENCILLO.	PROVEE INFORMACIÓN SOBRE LA ESCENCIA DEL OBJETIVO DEL PROGRAMA.	LA OBTENCIÓN DE LA INFORMACIÓN TIENE UN COSTO NULO.	EL INDICADOR ESTÁ SUJETO A COMPROBACIÓN PERIÓDICA.	EL INDICADOR SE ENCUENTRA VICULADO CON EL OBJETIVO DEL PROGRAMA.	NO HAY MÁS INDICADORES PARA ESTE COMPONENTE.
--	---	---	--	--	--

**Serie de Información disponible:** 2023, 2024

**Medios de Verificación**

REPORTE DE ACTIVIDADES QUE PUEDEN SER EVENTOS CON MUNICIPIOS COMO FERIAS DE EMPLEO, TALLERES, EXPOSICIONES, CONGRESOS, REGLAS DE OPERACIÓN Y CONFERENCIAS PARA INCENTIVAR LA ECONOMÍA EN LOS MESES DE ENERO, FEBRERO, MARZO Y AGOSTO DISPONIBLE EN [HTTPS://ST.PUEBLA.GOB.MX/INDEX.PHP/EMPLEO-Y-PARTICIPACION](https://st.puebla.gob.mx/index.php/empleo-y-participacion)

**Fuentes de Información**

REGISTROS ADMINISTRATIVOS DE LA DIRECCIÓN GENERAL DE EMPLEO Y PARTICIPACIÓN

**Determinación de Metas - Indicador**

Línea Base			Meta y Periodo de Cumplimiento		Parámetros de Semaforización		
Valor	Año	Periodo	Valor	Periodo	> 10.45Y <= 12.65	>= 9.90Y <= 10.45	< 9.90Y >= 12.65
11.00	2024	DICIEMBRE	11.00	DICIEMBRE			

**Comportamiento del Indicador hacia la meta:** NOMINAL

**Factibilidad:** ALTA

**Descripción de la Factibilidad:** ES ALTA PORQUE DEPENDE DE LA CORRECTA GESTIÓN DE LAS ACTIVIDADES.

**Metas de la Administración**

Año	2025	2026	2027	2028	2029	2030
Valor	11.00	11.00	11.00	11.00	11.00	11.00
Periodo	DICIEMBRE	DICIEMBRE	DICIEMBRE	DICIEMBRE	DICIEMBRE	DICIEMBRE

**Meta Anual**

ENERO	FEBRERO	MARZO	ABRIL	MAYO	JUNIO	JULIO	AGOSTO	SEPTIEMBRE	OCTUBRE	NOVIEMBRE	DICIEMBRE
2.00	6.00	2.00					1.00				
<b>Anual:</b>											11.00

**Variable (1)**

**Variable:** ACCIONES DE PROMOCIÓN DE LA ECONOMÍA SOCIAL

**Definición:** SON LAS ACTIVIDADES QUE PUEDEN INCLUIR PROPUESTAS DE REGLAS DE OPERACIÓN, PUBLICACIÓN DE REGLAS DE OPERACIÓN, VENTANILLAS ABIERTAS TALLERES, EXPOSICIONES, CONGRESOS Y CONFERENCIAS EN EL ESTADO

**Unidad de Medida:**

ACCIÓN

**Frecuencia de Medición:**

IRREGULAR

**Desagregación Geográfica:**

ESTATAL

**Disponibilidad de la Información:**

31/12/2025

**Meta Anual**

ENERO	FEBRERO	MARZO	ABRIL	MAYO	JUNIO	JULIO	AGOSTO	SEPTIEMBRE	OCTUBRE	NOVIEMBRE	DICIEMBRE
2.00	6.00	2.00					1.00				
<b>ANUAL:</b>											11.00

**Datos de Identificación del Programa Presupuestario (PP)**

**Responsable del PP**

**Ramo:** 13 TRABAJO Y PREVISIÓN SOCIAL

**Instancia(s) Ejecutora(s)**

128 SECRETARÍA DE TRABAJO

**Institución:** 128 SECRETARÍA DE TRABAJO

**Unidad Responsable:** 2100 DIRECCIÓN GENERAL DE EMPLEO Y PARTICIPACIÓN

**Población Objetivo:** POBLACIÓN OCUPADA CON OCUPACIÓN INFORMAL INTERESADA EN CONSTITUIR UNA SOCIEDAD COOPERATIVA, CAPACITARSE O QUE SU SOCIEDAD COOPERATIVA RECIBA IMPULSO

**Alineación**

**Plan Estatal de Desarrollo**

**Eje:** 03 FORTALECIMIENTO DEL CAMPO E IMPULSO A LA ECONOMÍA JUSTA Y SOCIAL

**Objetivo:** 01 CONSOLIDAR LOS MECANISMOS QUE IMPULSAN A LOS DIFERENTES SECTORES ECONÓMICOS DEL ESTADO, CON ENFOQUE EN EL DESARROLLO SOSTENIBLE.

**Temática:** 03 TRABAJO DIGNO

**Objetivo Específico:** 01 IMPULSAR LA CREACIÓN DE EMPLEOS DIGNOS.

**Estrategia:** 01 DESARROLLAR POLÍTICAS ENFOCADAS A LA GENERACIÓN DE EMPLEOS FORMALES, DIGNOS Y SEGUROS.

**Línea de Acción:** 1 PROMOVER ESQUEMAS DE ECONOMÍA SOCIAL CON BASE EN LAS DIFERENTES VOCACIONES PRODUCTIVAS DE LAS REGIONES.

**Línea de Acción:** 3 IMPULSAR LOS MECANISMOS PARA EL DESARROLLO INTEGRAL DE LAS PERSONAS TRABAJADORAS Y SU ESPECIALIZACIÓN COMO ELEMENTO ESENCIAL QUE DIGNIFIQUE SU LABOR.

**Línea de Acción:** 4 FOMENTAR LA INCORPORACIÓN DE LA POBLACIÓN AL MERCADO LABORAL FORMAL, CON ENFOQUE EN AQUELLAS QUE SE ENCUENTREN EN SITUACIÓN DE EXCLUSIÓN SOCIAL.

**Resumen Narrativo**

APOYOS PARA LA CONSTITUCIÓN DE SOCIEDADES COOPERATIVAS DE PRODUCTORES Y/O DE CONSUMIDORES DE RESPONSABILIDAD LIMITADA DE CAPITAL VARIABLE OTORGADOS.

**Datos de Identificación del Indicador**

**Indicador:** NÚMERO DE GRUPOS DE PRODUCTORAS Y PRODUCTORES QUE RECIBEN APOYO ECONÓMICO PARA CONSTITUIR UNA SOCIEDAD COOPERATIVA.

**Definición:** SON LOS GRUPOS ORGANIZADOS QUE SE INTEGRAN DE AL MENOS 5 PERSONAS QUE BUSCAN ASESORÍA Y ACOMPAÑAMIENTO PARA LA CONSTITUCIÓN DE UNA SOCIEDAD COOPERATIVA Y QUE RECIBEN UN APOYO ECONÓMICO PARA CUBRIR LOS GASTOS NOTARIALES.

Tipo	Dimensión	Frecuencia de Medición	Desagregación Geográfica	Tipo de Fórmula
GESTION	ECONOMÍA	IRREGULAR	ESTATAL	OTRAS
<b>Unidad de Medida</b>	<b>Método de Cálculo</b>	<b>Área Responsable</b>		
GRUPO	DATO ABSOLUTO	DIRECCIÓN GENERAL DE EMPLEO Y PARTICIPACIÓN		

**Características del Indicador**

Claridad	Relevancia	Economía	Monitoreable	Adecuado	Aporte Marginal
CUMPLE	CUMPLE	CUMPLE	CUMPLE	CUMPLE	NO_APLICA

**Justificación**

EL NOMBRE DEL INDICADOR ES B41 NTENDIBLE Y SENCILLO.	PROVEE INFORMACIÓN SOBRE LA ESENCIA DEL OBJETIVO DEL PROGRAMA.	LA OBTENCIÓN DE LA INFORMACIÓN TIENE UN COSTO NULO.	EL INDICADOR ESTÁ SUJETO A COMPROBACIÓN PERIÓDICA.	EL INDICADOR SE ENCUENTRA VICULADO CON EL OBJETIVO DEL PROGRAMA.	NO HAY MÁS INDICADORES PARA ESTE COMPONENTE.
--	--	---	--	--	--

**Serie de Información disponible:** 2021,2022,2023, 2024

**Medios de Verificación**

PADRÓN DE REPRESENTANTES LEGALES DE SOCIEDADES COOPERATIVAS BENEFICIADAS PARA LA CONSTITUCIÓN DE SOCIEDADES COOPERATIVAS PLATAFORMA NACIONAL DE TRANSPARENCIA A CARGO Y A RESGUARDO DE LA DIRECCIÓN GENERAL DE EMPLEO Y PARTICIPACIÓN EN EL MES DE OCTUBRE DISPONIBLE EN EL SIGUIENTE LINK: [HTTPS://ST.PUEBLA.GOB.MX/](https://st.puebla.gob.mx/)

**Fuentes de Información**

REGISTROS ADMINISTRATIVOS DE LA DIRECCIÓN GENERAL DE EMPLEO Y PARTICIPACIÓN

**Determinación de Metas - Indicador**

Línea Base			Meta y Periodo de Cumplimiento		Parámetros de Semaforización		
Valor	Año	Periodo	Valor	Periodo	>=95.00Y <=115.00	>=90.00Y <=95.00	<90.00Y >= 115.00
56.00	2021	DICIEMBRE	100.00	DICIEMBRE			

**Comportamiento del Indicador hacia la meta:** ASCENDENTE

**Factibilidad:** MEDIA



**Descripción de la Factibilidad:** ES MEDIA PORQUE DEPENDE DEL INTERÉS DE LAS PRODUCTORAS Y DE LOS PRODUCTORES PARA ORGANIZARSE Y RECIBIR APOYO PARA CONSTITUIRSE COMO SOCIEDAD COOPERATIVA.

:

**Metas de la Administración**

Año	2025	2026	2027	2028	2029	2030
Valor	100.00	100.00	100.00	100.00	100.00	101.00
Periodo	DICIEMBRE	DICIEMBRE	DICIEMBRE	DICIEMBRE	DICIEMBRE	DICIEMBRE

**Meta Anual**

ENERO	FEBRERO	MARZO	ABRIL	MAYO	JUNIO	JULIO	AGOSTO	SEPTIEMBRE	OCTUBRE	NOVIEMBRE	DICIEMBRE
									100.00		
										<b>Anual:</b>	100.00

**Variable (1)**

**Variable:** NÚMERO DE GRUPOS APOYADOS ECONÓMICAMENTE PARA CUBRIR LOS GASTOS NOTARIALES

**Definición:** ES LA CANTIDAD DE GRUPOS APOYADOS ECONÓMICAMENTE PARA CUBRIR TOTAL O PARCIALMENTE LOS GASTOS NOTARIALES DE LA CONSTITUCIÓN DE UNA SOCIEDAD COOPERATIVA

**Unidad de Medida:**

GRUPO

**Frecuencia de Medición:**

IRREGULAR

**Desagregación Geográfica:**

ESTATAL

**Disponibilidad de la Información:**

31/12/2025

**Meta Anual**

ENERO	FEBRERO	MARZO	ABRIL	MAYO	JUNIO	JULIO	AGOSTO	SEPTIEMBRE	OCTUBRE	NOVIEMBRE	DICIEMBRE
									100.00		
										<b>ANUAL:</b>	100.00

**Datos de Identificación del Programa Presupuestario (PP)**

**Responsable del PP**

**Ramo:** 13 TRABAJO Y PREVISIÓN SOCIAL

**Instancia(s) Ejecutora(s)**

128 SECRETARÍA DE TRABAJO

**Institución:** 128 SECRETARÍA DE TRABAJO

**Unidad Responsable:** 2100 DIRECCIÓN GENERAL DE EMPLEO Y PARTICIPACIÓN

**Población Objetivo:** POBLACIÓN OCUPADA CON OCUPACIÓN INFORMAL INTERESADA EN CONSTITUIR UNA SOCIEDAD COOPERATIVA, CAPACITARSE O QUE SU SOCIEDAD COOPERATIVA RECIBA IMPULSO

**Alineación**

**Plan Estatal de Desarrollo**

**Eje:** 03 FORTALECIMIENTO DEL CAMPO E IMPULSO A LA ECONOMÍA JUSTA Y SOCIAL

**Objetivo:** 01 CONSOLIDAR LOS MECANISMOS QUE IMPULSAN A LOS DIFERENTES SECTORES ECONÓMICOS DEL ESTADO, CON ENFOQUE EN EL DESARROLLO SOSTENIBLE.

**Temática:** 03 TRABAJO DIGNO

**Objetivo Específico:** 01 IMPULSAR LA CREACIÓN DE EMPLEOS DIGNOS.

**Estrategia:** 01 DESARROLLAR POLÍTICAS ENFOCADAS A LA GENERACIÓN DE EMPLEOS FORMALES, DIGNOS Y SEGUROS.

**Línea de Acción:** 1 PROMOVER ESQUEMAS DE ECONOMÍA SOCIAL CON BASE EN LAS DIFERENTES VOCACIONES PRODUCTIVAS DE LAS REGIONES.

**Línea de Acción:** 3 IMPULSAR LOS MECANISMOS PARA EL DESARROLLO INTEGRAL DE LAS PERSONAS TRABAJADORAS Y SU ESPECIALIZACIÓN COMO ELEMENTO ESENCIAL QUE DIGNIFIQUE SU LABOR.

**Línea de Acción:** 4 FOMENTAR LA INCORPORACIÓN DE LA POBLACIÓN AL MERCADO LABORAL FORMAL, CON ENFOQUE EN AQUELLAS QUE SE ENCUENTREN EN SITUACIÓN DE EXCLUSIÓN SOCIAL.

**Resumen Narrativo**

CAPACITACIONES A PERSONAS INTERESADAS EN EL COOPERATIVISMO CON ACTIVIDADES PRODUCTIVAS, ASÍ COMO A SOCIAS Y SOCIOS DE SOCIEDADES COOPERATIVAS DE PRODUCTORES DE BIENES Y/O SERVICIOS LEGALMENTE CONSTITUIDAS REALIZADAS.

**Datos de Identificación del Indicador**

**Indicador:** NÚMERO DE PERSONAS CAPACITADAS SOBRE ECONOMÍA SOCIAL.

**Definición:** SON LAS PERSONAS INTERESADAS EN RECIBIR CAPACITACIÓN Y QUE SE DEDICAN ACTIVIDADES PRODUCTIVAS, ASÍ COMO A SOCIAS Y SOCIOS DE SOCIEDADES COOPERATIVAS DE PRODUCTORES DE BIENES Y/O SERVICIOS LEGALMENTE CONSTITUIDAS QUE RECIBEN UNA O MÁS CAPACITACIONES DURANTE EL EJERCICIO FISCAL CORRESPONDIENTE

Tipo	Dimensión	Frecuencia de Medición	Desagregación Geográfica	Tipo de Fórmula
GESTION	EFICACIA	IRREGULAR	ESTATAL	OTRAS
Unidad de Medida	Método de Cálculo	Área Responsable		
PERSONA	DATO ABSOLUTO	DIRECCIÓN GENERAL DE EMPLEO Y PARTICIPACIÓN		

**Características del Indicador**

Claridad	Relevancia	Economía	Monitoreable	Adecuado	Aporte Marginal
CUMPLE	CUMPLE	CUMPLE	CUMPLE	CUMPLE	NO_APLICA

**Justificación**

EL NOMBRE DEL INDICADOR ES ENTENDIBLE Y SENCILLO.	PROVEE INFORMACIÓN SOBRE LA ESCENCIA DEL OBJETIVO DEL PROGRAMA.	LA OBTENCIÓN DE LA INFORMACIÓN TIENE UN COSTO NULO.	EL INDICADOR ESTÁ SUJETO A COMPROBACIÓN PERIÓDICA.	EL INDICADOR SE ENCUENTRA VINCULADO CON EL OBJETIVO DEL PROGRAMA.	NO HAY MÁS INDICADORES PARA ESTE COMPONENTE.
---	---	---	--	---	--

**Serie de Información disponible:** 2020,2021,2022,2023, 2024

**Medios de Verificación**

PADRÓN DE BENEFICIARIOS QUE RECIBIERON CAPACITACIÓN, REPORTE FOTOGRÁFICO PLATAFORMA NACIONAL DE TRANSPARENCIA A CARGO Y A RESGUARDO DE LA DIRECCIÓN GENERAL DE EMPLEO Y PARTICIPACIÓN EN EL MES DE AGOSTO DISPONIBLE EN [HTTPS://CONSULTAPUBLICAMX.PLATAFORMADETRANSARENCIA.ORG.MX/VUT](https://consultapublicamx.plataformadetransparencia.org.mx/vut/web/faces/vi/w/consultapublica.xhtml#tarjetainformativa)

**Fuentes de Información**

DIRECCIÓN GENERAL DE EMPLEO Y PARTICIPACIÓN

**Determinación de Metas - Indicador**

Línea Base			Meta y Periodo de Cumplimiento		Parámetros de Semafización		
Valor	Año	Periodo	Valor	Periodo	<=133.00Y <=161.00	>=126.00Y <=133.00	< 126.00Y > 161.00
307.00	2020	DICIEMBRE	140.00	DICIEMBRE			

**Comportamiento del Indicador hacia la meta:**REGULAR

**Factibilidad:** ALTA

**Descripción de la Factibilidad:** ES ALTA PORQUE LA DEMANDA HISTÓRICA DEL APOYO INCREMENTA EN CADA EJERCICIO FISCAL.

**Metas de la Administración**

Año	2025	2026	2027	2028	2029	2030
Valor	140.00	140.00	140.00	140.00	140.00	141.00
Periodo	DICIEMBRE	DICIEMBRE	DICIEMBRE	DICIEMBRE	DICIEMBRE	DICIEMBRE

**Meta Anual**

ENERO	FEBRERO	MARZO	ABRIL	MAYO	JUNIO	JULIO	AGOSTO	SEPTIEMBRE	OCTUBRE	NOVIEMBRE	DICIEMBRE
							140.00				
<b>Anual:</b>											140.00

**Variable (1)**

**Variable:** PERSONAS CAPACITADAS SOBRE ECONOMÍA SOCIAL

**Definición:** SON LAS PERSONAS QUE RECIBIERON CAPACITACIÓN A PARTIR DE LA SOLICITUD DE DICHA CAPACITACIÓN

**Unidad de Medida:**

PERSONA

**Frecuencia de Medición:**

IRREGULAR

**Desagregación Geográfica:**

ESTATAL

**Disponibilidad de la Información:**

31/12/2025

**Meta Anual**

ENERO	FEBRERO	MARZO	ABRIL	MAYO	JUNIO	JULIO	AGOSTO	SEPTIEMBRE	OCTUBRE	NOVIEMBRE	DICIEMBRE
							140.00				
<b>ANUAL:</b>											140.00

**Datos de Identificación del Programa Presupuestario (PP)**

**Responsable del PP**

**Ramo:** 13 TRABAJO Y PREVISIÓN SOCIAL

**Instancia(s) Ejecutora(s)**

128 SECRETARÍA DE TRABAJO

**Institución:** 128 SECRETARÍA DE TRABAJO

**Unidad Responsable:** 2100 DIRECCIÓN GENERAL DE EMPLEO Y PARTICIPACIÓN

**Población Objetivo:** POBLACIÓN OCUPADA CON OCUPACIÓN INFORMAL INTERESADA EN CONSTITUIR UNA SOCIEDAD COOPERATIVA, CAPACITARSE O QUE SU SOCIEDAD COOPERATIVA RECIBA IMPULSO

**Alineación**

**Plan Estatal de Desarrollo**

**Eje:** 03 FORTALECIMIENTO DEL CAMPO E IMPULSO A LA ECONOMÍA JUSTA Y SOCIAL

**Objetivo:** 01 CONSOLIDAR LOS MECANISMOS QUE IMPULSAN A LOS DIFERENTES SECTORES ECONÓMICOS DEL ESTADO, CON ENFOQUE EN EL DESARROLLO SOSTENIBLE.

**Temática:** 03 TRABAJO DIGNO

**Objetivo Específico:** 01 IMPULSAR LA CREACIÓN DE EMPLEOS DIGNOS.

**Estrategia:** 01 DESARROLLAR POLÍTICAS ENFOCADAS A LA GENERACIÓN DE EMPLEOS FORMALES, DIGNOS Y SEGUROS.

**Línea de Acción:** 1 PROMOVER ESQUEMAS DE ECONOMÍA SOCIAL CON BASE EN LAS DIFERENTES VOCACIONES PRODUCTIVAS DE LAS REGIONES.

**Línea de Acción:** 3 IMPULSAR LOS MECANISMOS PARA EL DESARROLLO INTEGRAL DE LAS PERSONAS TRABAJADORAS Y SU ESPECIALIZACIÓN COMO ELEMENTO ESENCIAL QUE DIGNIFIQUE SU LABOR.

**Línea de Acción:** 4 FOMENTAR LA INCORPORACIÓN DE LA POBLACIÓN AL MERCADO LABORAL FORMAL, CON ENFOQUE EN AQUELLAS QUE SE ENCUENTREN EN SITUACIÓN DE EXCLUSIÓN SOCIAL.

**Resumen Narrativo**

EQUIPO, MAQUINARIA O HERRAMIENTA PARA EL IMPULSO A SOCIEDADES COOPERATIVAS DONADAS.

**Datos de Identificación del Indicador**

**Indicador:** NÚMERO DE SOCIEDADES COOPERATIVAS CON DONACIONES EN EQUIPO, MAQUINARIA Y HERRAMIENTA PARA EL IMPULSO DE LAS SOCIEDADES COOPERATIVAS APOYADAS.

**Definición:** DE TODOS LOS APOYOS ENTREGADOS A PERSONAS QUE INTEGRAN UNA SOCIEDAD COOPERATIVA, ESTE INDICADOR MOSTRARÁ LA CANTIDAD DE EQUIPAMIENTOS REALIZADOS PARA EL FORTALECIMIENTO DE LA SOCIEDAD COOPERATIVA A LA QUE PERTENECE DURANTE EL EJERCICIO FISCAL.

Tipo	Dimensión	Frecuencia de Medición	Desagregación Geográfica	Tipo de Fórmula
GESTION	EFICACIA	IRREGULAR	ESTATAL	OTRAS
Unidad de Medida		Método de Cálculo	Área Responsable	
SOCIEDAD COOPERATIVA		DATO ABSOLUTO	DIRECCIÓN GENERAL DE EMPLEO Y PARTICIPACIÓN	

**Características del Indicador**

Claridad	Relevancia	Economía	Monitoreable	Adecuado	Aporte Marginal
CUMPLE	CUMPLE	CUMPLE	CUMPLE	CUMPLE	NO_APLICA

**Justificación**

EL NOMBRE DEL INDICADOR ES ENTENDIBLE Y SENCILLO.	PROVEE INFORMACIÓN SOBRE LA ESCENCIA DEL OBJETIVO DEL PROGRAMA.	LA OBTENCIÓN DE LA INFORMACIÓN TIENE UN COSTO NULO.	EL INDICADOR ESTÁ SUJETO A COMPROBACIÓN PERIÓDICA.	EL INDICADOR SE ENCUENTRA VINCULADO CON EL OBJETIVO DEL PROGRAMA.	NO HAY MÁS INDICADORES PARA ESTE COMPONENTE.
---	---	---	--	---	--

**Serie de Información disponible:** 2020,2021,2022,2023, 2024

**Medios de Verificación**

PADRÓN DE SOCIEDADES COOPERATIVAS BENEFICIADAS POR EL SUBPROGRAMA DE IMPULSO A SOCIEDADES COOPERATIVAS PLATAFORMA NACIONAL DE TRANSPARENCIA A CARGO Y A RESGUARDO DE LA DIRECCIÓN GENERAL DE EMPLEO Y PARTICIPACIÓN REPORTADO EN EL MES DE JUNIO, DISPONIBLE EN EL SIGUIENTE LINK: [HTTPS://ST.PUEBLA.GOB.MX/](https://st.puebla.gob.mx/)

**Fuentes de Información**

DIRECCIÓN GENERAL DE EMPLEO Y PARTICIPACIÓN

**Determinación de Metas - Indicador**

Línea Base			Meta y Periodo de Cumplimiento		Parámetros de Semaforización		
Valor	Año	Periodo	Valor	Periodo	> 17.10Y <= 20.70	>= 16.20Y <= 17.10	< 16.20Y > 20.70
25.00	2020	DICIEMBRE	18.00	DICIEMBRE			

**Comportamiento del Indicador hacia la meta:**REGULAR

**Factibilidad:** MEDIA

**Descripción de la Factibilidad:** ES MEDIA PORQUE DEPENDE DE QUE LAS SOCIEDADES COOPERATIVAS REQUIERAN DE EQUIPAMIENTO

**Metas de la Administración**

Año	2025	2026	2027	2028	2029	2030
Valor	18.00	18.00	18.00	18.00	18.00	18.00
Periodo	DICIEMBRE	DICIEMBRE	DICIEMBRE	DICIEMBRE	DICIEMBRE	DICIEMBRE

**Meta Anual**

ENERO	FEBRERO	MARZO	ABRIL	MAYO	JUNIO	JULIO	AGOSTO	SEPTIEMBRE	OCTUBRE	NOVIEMBRE	DICIEMBRE
					18.00						
<b>Anual:</b>											18.00

**Variable (1)**

**Variable:** NÚMERO DE SOCIEDADES COOPERATIVAS CON DONACIONES EN EQUIPO, MAQUINARIA Y HERRAMIENTA

**Definición:** SON LAS SOCIEDADES LEGALMENTE CONSTITUIDAS QUE RECIBEN UN APOYO DE EQUIPAMIENTO CON DONACIONES EN EQUIPO, MAQUINARIA Y HERRAMIENTA

**Unidad de Medida:**

SOCIEDAD COOPERATIVA

**Frecuencia de Medición:**

IRREGULAR

**Desagregación Geográfica:**

ESTATAL

**Disponibilidad de la Información:**

31/12/2025

**Meta Anual**

ENERO	FEBRERO	MARZO	ABRIL	MAYO	JUNIO	JULIO	AGOSTO	SEPTIEMBRE	OCTUBRE	NOVIEMBRE	DICIEMBRE
					18.00						
<b>ANUAL:</b>											18.00

**Datos de Identificación del Programa Presupuestario (PP)**

**Responsable del PP**

**Ramo:** 13 TRABAJO Y PREVISIÓN SOCIAL

**Instancia(s) Ejecutora(s)**

128 SECRETARÍA DE TRABAJO

**Institución:** 128 SECRETARÍA DE TRABAJO

**Unidad Responsable:** 2100 DIRECCIÓN GENERAL DE EMPLEO Y PARTICIPACIÓN

**Población Objetivo:** POBLACIÓN OCUPADA CON OCUPACIÓN INFORMAL INTERESADA EN CONSTITUIR UNA SOCIEDAD COOPERATIVA, CAPACITARSE O QUE SU SOCIEDAD COOPERATIVA RECIBA IMPULSO

**Alineación**

**Plan Estatal de Desarrollo**

**Eje:** 03 FORTALECIMIENTO DEL CAMPO E IMPULSO A LA ECONOMÍA JUSTA Y SOCIAL

**Objetivo:** 01 CONSOLIDAR LOS MECANISMOS QUE IMPULSAN A LOS DIFERENTES SECTORES ECONÓMICOS DEL ESTADO, CON ENFOQUE EN EL DESARROLLO SOSTENIBLE.

**Temática:** 03 TRABAJO DIGNO

**Objetivo Específico:** 01 IMPULSAR LA CREACIÓN DE EMPLEOS DIGNOS.

**Estrategia:** 01 DESARROLLAR POLÍTICAS ENFOCADAS A LA GENERACIÓN DE EMPLEOS FORMALES, DIGNOS Y SEGUROS.

**Línea de Acción:** 1 PROMOVER ESQUEMAS DE ECONOMÍA SOCIAL CON BASE EN LAS DIFERENTES VOCACIONES PRODUCTIVAS DE LAS REGIONES.

**Línea de Acción:** 3 IMPULSAR LOS MECANISMOS PARA EL DESARROLLO INTEGRAL DE LAS PERSONAS TRABAJADORAS Y SU ESPECIALIZACIÓN COMO ELEMENTO ESENCIAL QUE DIGNIFIQUE SU LABOR.

**Línea de Acción:** 4 FOMENTAR LA INCORPORACIÓN DE LA POBLACIÓN AL MERCADO LABORAL FORMAL, CON ENFOQUE EN AQUELLAS QUE SE ENCUENTREN EN SITUACIÓN DE EXCLUSIÓN SOCIAL.

**Resumen Narrativo**

MAQUINARIA, EQUIPO Y/O HERRAMIENTA PARA FORTALECER LOS NIVELES DE PRODUCCIÓN DE SOCIEDADES COOPERATIVAS CON MÍNIMO 1 SOCIA, INDISPENSABLES PARA LOS PROCESOS PRODUCTIVOS DE TRANSFORMACIÓN DE MATERIA U OTORGAMIENTO DE SERVICIOS ENTREGADOS.

**Datos de Identificación del Indicador**

**Indicador:** NÚMERO DE SOCIEDADES COOPERATIVAS INTEGRADAS POR MUJERES, CON REPRESENTANTE LEGAL MUJER O CON AL MENOS UNA INTEGRANTE MUJER, CON DONACIONES EN EQUIPAMIENTO Y/O MAQUINARIA PARA EL IMPULSO DE LAS SOCIEDADES COOPERATIVAS APOYADAS.

**Definición:** SON AQUELLAS SOCIEDADES COOPERATIVAS QUE SOLICITAN APOYO MEDIANTE EL SUBPROGRAMA "IMPULSO A SOCIEDADES COOPERATIVAS PARA MUJERES"

Tipo	Dimensión	Frecuencia de Medición	Desagregación Geográfica	Tipo de Fórmula
GESTION	EFICACIA	IRREGULAR	ESTATAL	OTRAS
Unidad de Medida	Método de Cálculo	Área Responsable		
SOCIEDAD COOPERATIVA	DATO ABSOLUTO	DIRECCIÓN GENERAL DE EMPLEO Y PARTICIPACIÓN		

**Características del Indicador**

Claridad	Relevancia	Economía	Monitoreable	Adecuado	Aporte Marginal
CUMPLE	CUMPLE	NO_APLICA	CUMPLE	CUMPLE	NO_CUMPLE

**Justificación**

EL NOMBRE DEL INDICADOR ES ENTENDIBLE Y SENCILLO.	PROVEE INFORMACIÓN SOBRE LA ESENCIA DEL OBJETIVO DEL PROGRAMA.	LA OBTENCIÓN DE LA INFORMACIÓN TIENE UN COSTO NULO.	EL INDICADOR ESTÁ SUJETO A COMPROBACIÓN PERIÓDICA.	EL INDICADOR SE ENCUENTRA VINCULADO CON EL OBJETIVO DEL PROGRAMA.	NO HAY MÁS INDICADORES PARA ESTE COMPONENTE.
---	--	---	--	---	--

**Serie de Información disponible:** 2024

**Medios de Verificación**

PADRÓN DE BENEFICIARIOS DEL SUBPROGRAMA "IMPULSO DE SOCIEDADES COOPERATIVAS" CON ENFOQUE EN MUJERES EMPRENDEDORAS, ELABORADO POR LA DIRECCIÓN GENERAL DE EMPLEO Y PARTICIPACIÓN, DERIVADO DE LAS REGLAS DE OPERACIÓN DEL PROGRAMA FORMEMOS COOPERATIVAS, PARA EL EJERCICIO FISCAL 2024, PUBLICADAS EN EL DIARIO OFICIAL DEL ESTADO DE PUEBLA EL DÍA 31 DE ENERO DE 2024

**Fuentes de Información**

DIRECCIÓN GENERAL DE EMPLEO Y PARTICIPACIÓN

**Determinación de Metas - Indicador**

Línea Base			Meta y Periodo de Cumplimiento		Parámetros de Semafización		
Valor	Año	Periodo	Valor	Periodo	> 16.15Y <= 19.55	>= 15.30Y <= 16.15	< 15.30Y > 19.55
17.00	2024	JUNIO	17.00	JUNIO			

**Comportamiento del Indicador hacia la meta:** NOMINAL

**Factibilidad:** MEDIA

**Descripción de la Factibilidad:** ES MEDIA PORQUE DEPENDE DE QUE LAS SOCIEDADES COOPERATIVAS REQUIERAN DE EQUIPAMIENTO

:

**Metas de la Administración**

Año	2025	2026	2027	2028	2029	2030
Valor	17.00	17.00	17.00	17.00	17.00	17.00
Periodo	JUNIO	DICIEMBRE	DICIEMBRE	DICIEMBRE	DICIEMBRE	DICIEMBRE

**Meta Anual**

ENERO	FEBRERO	MARZO	ABRIL	MAYO	JUNIO	JULIO	AGOSTO	SEPTIEMBRE	OCTUBRE	NOVIEMBRE	DICIEMBRE
					17.00						
<b>Anual:</b>											17.00

**Variable (1)**

**Variable:** NÚMERO DE SOCIEDADES COOPERATIVAS APOYADAS

**Definición:** SON AQUELLAS SOCIEDADES COOPERATIVAS QUE CUMPLIERON CON LOS REQUISITOS PARA RECIBIR EL EQUIPAMIENTO MEDIANTE EL SUBPROGRAMA "IMPULSO A SOCIEDADES COOPERATIVAS PARA MUJERES"

**Unidad de Medida:**

SOCIEDAD COOPERATIVA

**Frecuencia de Medición:**

IRREGULAR

**Desagregación Geográfica:**

ESTATAL

**Disponibilidad de la Información:**

31/12/2025

**Meta Anual**

ENERO	FEBRERO	MARZO	ABRIL	MAYO	JUNIO	JULIO	AGOSTO	SEPTIEMBRE	OCTUBRE	NOVIEMBRE	DICIEMBRE
					17.00						
<b>ANUAL:</b>											17.00

**Datos de Identificación del Programa Presupuestario (PP)**

**Responsable del PP**

**Ramo:** 13 TRABAJO Y PREVISIÓN SOCIAL

**Instancia(s) Ejecutora(s)**

128 SECRETARÍA DE TRABAJO

**Institución:** 128 SECRETARÍA DE TRABAJO

**Unidad Responsable:** 2100 DIRECCIÓN GENERAL DE EMPLEO Y PARTICIPACIÓN

**Población Objetivo:** POBLACIÓN OCUPADA CON OCUPACIÓN INFORMAL INTERESADA EN CONSTITUIR UNA SOCIEDAD COOPERATIVA, CAPACITARSE O QUE SU SOCIEDAD COOPERATIVA RECIBA IMPULSO

**Alineación**

**Plan Estatal de Desarrollo**

**Eje:** 03 FORTALECIMIENTO DEL CAMPO E IMPULSO A LA ECONOMÍA JUSTA Y SOCIAL

**Objetivo:** 01 CONSOLIDAR LOS MECANISMOS QUE IMPULSAN A LOS DIFERENTES SECTORES ECONÓMICOS DEL ESTADO, CON ENFOQUE EN EL DESARROLLO SOSTENIBLE.

**Temática:** 03 TRABAJO DIGNO

**Objetivo Específico:** 01 IMPULSAR LA CREACIÓN DE EMPLEOS DIGNOS.

**Estrategia:** 01 DESARROLLAR POLÍTICAS ENFOCADAS A LA GENERACIÓN DE EMPLEOS FORMALES, DIGNOS Y SEGUROS.

**Línea de Acción:** 1 PROMOVER ESQUEMAS DE ECONOMÍA SOCIAL CON BASE EN LAS DIFERENTES VOCACIONES PRODUCTIVAS DE LAS REGIONES.

**Línea de Acción:** 3 IMPULSAR LOS MECANISMOS PARA EL DESARROLLO INTEGRAL DE LAS PERSONAS TRABAJADORAS Y SU ESPECIALIZACIÓN COMO ELEMENTO ESENCIAL QUE DIGNIFIQUE SU LABOR.

**Línea de Acción:** 4 FOMENTAR LA INCORPORACIÓN DE LA POBLACIÓN AL MERCADO LABORAL FORMAL, CON ENFOQUE EN AQUELLAS QUE SE ENCUENTREN EN SITUACIÓN DE EXCLUSIÓN SOCIAL.

**Resumen Narrativo**

CAPACITACIONES A MUJERES BAJO UNA PERSPECTIVA SOCIAL Y SOLIDARIA PARA DESARROLLAR COMPETENCIAS LABORALES REALIZADAS.

**Datos de Identificación del Indicador**

**Indicador:** NÚMERO DE CAPACITACIONES REALIZADAS.

**Definición:** SE REFIERE A LAS CAPACITACIONES REALIZADAS PARA LA FORMACIÓN DE ESTRATEGIAS QUE CONTRIBUYEN A PROMOVER EL AUTOEMPLEO

Tipo	Dimensión	Frecuencia de Medición	Desagregación Geográfica	Tipo de Fórmula
GESTION	EFICACIA	IRREGULAR	ESTATAL	OTRAS
<b>Unidad de Medida</b>		<b>Método de Cálculo</b>	<b>Área Responsable</b>	
CAPACITACIÓN		DATO ABSOLUTO	DIRECCIÓN GENERAL DE EMPLEO Y PARTICIPACIÓN	

**Características del Indicador**

Claridad	Relevancia	Economía	Monitoreable	Adecuado	Aporte Marginal
CUMPLE	CUMPLE	NO_APLICA	CUMPLE	CUMPLE	NO_CUMPLE

**Justificación**

EL NOMBRE DEL INDICADOR ES ENTENDIBLE Y SENCILLO.	PROVEE INFORMACIÓN SOBRE LA ESCENCIA DEL OBJETIVO DEL PROGRAMA.	LA OBTENCIÓN DE LA INFORMACIÓN TIENE UN COSTO NULO.	EL INDICADOR ESTÁ SUJETO A COMPROBACIÓN PERIÓDICA.	EL INDICADOR SE ENCUENTRA VINCULADO CON EL OBJETIVO DEL PROGRAMA.	NO HAY MÁS INDICADORES PARA ESTE COMPONENTE.
---	---	---	--	---	--

**Serie de Información disponible:** 2024

**Medios de Verificación**  
EVIDENCIA FOTOGRAFICA Y RELACION DE CAPACITACIONES REALIZADAS A CARGO Y RESGUARDO DE LA DIRECCIÓN GENERAL DE EMPLEO Y PARTICIPACIÓN

**Fuentes de Información**  
DIRECCIÓN GENERAL DE EMPLEO Y PARTICIPACIÓN

**Determinación de Metas - Indicador**

Línea Base			Meta y Periodo de Cumplimiento		Parámetros de Semaforización		
Valor	Año	Periodo	Valor	Periodo	> 64.60Y <= 78.20	>= 61.20Y <= 64.60	< 61.20Y > 78.20
67.00	2024	OCTUBRE	68.00	OCTUBRE			

**Comportamiento del Indicador hacia la meta:** NOMINAL

**Descripción de la Factibilidad:** ES ALTA PORQUE SE ATIENDE A LA DEMANDA

**Factibilidad:** ALTA



**Metas de la Administración**

Año	2025	2026	2027	2028	2029	2030
Valor	68.00	68.00	68.00	68.00	68.00	68.00
Periodo	OCTUBRE	DICIEMBRE	DICIEMBRE	DICIEMBRE	DICIEMBRE	DICIEMBRE

**Meta Anual**

ENERO	FEBRERO	MARZO	ABRIL	MAYO	JUNIO	JULIO	AGOSTO	SEPTIEMBRE	OCTUBRE	NOVIEMBRE	DICIEMBRE
									68.00		
										<b>Anual:</b>	68.00

**Variable (1)**

**Variable:** NÚMERO DE PERSONAS BENEFICIADAS CON UNA CAPACITACIÓN BAJO UNA PERSPECTIVA SOCIAL Y SOLIDARIA PARA DESARROLLAR COMPETENCIAS LABORALES

**Definición:** SON AQUELLAS PERSONAS QUE RECIBEN UNA CAPACITACIÓN

**Unidad de Medida:**

PERSONA

**Frecuencia de Medición:**

IRREGULAR

**Desagregación Geográfica:**

ESTATAL

**Disponibilidad de la Información:**

31/10/2025

**Meta Anual**

ENERO	FEBRERO	MARZO	ABRIL	MAYO	JUNIO	JULIO	AGOSTO	SEPTIEMBRE	OCTUBRE	NOVIEMBRE	DICIEMBRE
									68.00		
										<b>ANUAL:</b>	68.00

Datos de Identificación del Programa Presupuestario (PP)

Responsable del PP

Ramo: 13 TRABAJO Y PREVISIÓN SOCIAL

Instancia(s) Ejecutora(s)

128 SECRETARÍA DE TRABAJO

Institución: 128 SECRETARÍA DE TRABAJO

Unidad Responsable: 2101 DIRECCIÓN DEL SERVICIO NACIONAL DE EMPLEO

Población Objetivo: SON TODAS AQUELLAS PERSONAS BUSCADORAS DE TRABAJO QUE, DURANTE EL AÑO, SE ESTIMA SE ACERCARÁN AL SERVICIO NACIONAL DE EMPLEO PARA SER ORIENTADAS Y APOYADAS.

Alineación

Plan Estatal de Desarrollo

Eje: 03 FORTALECIMIENTO DEL CAMPO E IMPULSO A LA ECONOMÍA JUSTA Y SOCIAL

Objetivo: 01 CONSOLIDAR LOS MECANISMOS QUE IMPULSAN A LOS DIFERENTES SECTORES ECONÓMICOS DEL ESTADO, CON ENFOQUE EN EL DESARROLLO SOSTENIBLE.

Temática: 03 TRABAJO DIGNO

Objetivo Específico: 01 IMPULSAR LA CREACIÓN DE EMPLEOS DIGNOS.

Estrategia: 01 DESARROLLAR POLÍTICAS ENFOCADAS A LA GENERACIÓN DE EMPLEOS FORMALES, DIGNOS Y SEGUROS.

Línea de Acción: 2 DESARROLLAR ESQUEMAS QUE PROMUEVAN EL AUTOEMPLEO DIGNO.

Línea de Acción: 4 FOMENTAR LA INCORPORACIÓN DE LA POBLACIÓN AL MERCADO LABORAL FORMAL, CON ENFOQUE EN AQUELLAS QUE SE ENCUENTREN EN SITUACIÓN DE EXCLUSIÓN SOCIAL.

Resumen Narrativo

CONTRIBUIR A IMPULSAR LA EMPLEABILIDAD EN EL ESTADO DE PUEBLA MEDIANTE LOS SUBPROGRAMAS DEL PROGRAMA DE APOYO AL EMPLEO (SERVICIOS DE VINCULACIÓN LABORAL, MOVILIDAD LABORAL Y PROGRAMAS COMPLEMENTARIOS).

Datos de Identificación del Indicador

Indicador: TASA DE DESOCUPACIÓN EN EL ESTADO DE PUEBLA.

Definición: DE LAS PERSONAS SE ENCUENTRAN DENTRO DE LA POBLACIÓN ECONÓMICAMENTE ACTIVA (PEA) EN EL ESTADO DE PUEBLA, ESTE INDICADOR MOSTRARÁ QUE PORCENTAJE SE ENCUENTRA EN DESEMPLEO.

Tipo	Dimensión	Frecuencia de Medición	Desagregación Geográfica	Tipo de Fórmula
ESTRATEGICO	EFICACIA	ANUAL	ESTATAL	TASA
Unidad de Medida		Método de Cálculo	Área Responsable	
TASA		(V1/V2)*BASE	DIRECCIÓN DEL SERVICIO NACIONAL DE EMPLEO	

Características del Indicador

Claridad	Relevancia	Economía	Monitoreable	Adecuado	Aporte Marginal
CUMPLE	CUMPLE	CUMPLE	CUMPLE	CUMPLE	NO_APLICA

Justificación

EL NOMBRE DEL INDICADOR ES ENTENDIBLE Y SENCILLO.	PROVEE INFORMACIÓN SOBRE LA ESENCIA DEL OBJETIVO AL NIVEL FIN.	LA OBTENCIÓN DE LA INFORMACIÓN TIENE UN COSTO NULO.	EL INDICADOR ESTÁ SUJETO A COMPROBACIÓN POR FUENTES OFICIALES.	EL INDICADOR SE ENCUENTRA VICULADO CON EL OBJETIVO DE NIVEL FIN.	NO HAY MÁS INDICADORES DE NIVEL FIN.
---	--	---	--	--	--------------------------------------

Serie de Información disponible: 2016,2017,2018, 2019,2020,2021, 2022, 2023, 2024

Medios de Verificación

INDICADORES ESTRATÉGICOS DE OCUPACIÓN Y EMPLEO CON PRECISIONES ESTADÍSTICAS DE LA ENCUESTA NACIONAL DE OCUPACIÓN Y EMPLEO (ENOE), ACTUALIZACIÓN TRIMESTRAL,  
[HTTPS://WWW.INEGI.ORG.MX/PROGRAMAS/ENOE/15YMAS/#/TABULADOS](https://www.inegi.org.mx/programas/enoe/15ymas/#/TABULADOS),  
 INFORMACIÓN DISPONIBLE EN LA SIGUIENTE RUTA: IR A TABULADOS PREDEFINIDOS, TRIMESTRALES, INDICADORES ESTRATÉGICOS.

Fuentes de Información

ENCUESTA NACIONAL DE OCUPACIÓN Y EMPLEO (ENOE).

Determinación de Metas - Indicador

Línea Base			Meta y Periodo de Cumplimiento		Parámetros de Semaforización		
Valor	Año	Periodo	Valor	Periodo	>2.12Y <= 2.37	>2.37Y <= 2.87	< 2.12Y > 2.87
3.00	2019	DICIEMBRE	2.50	DICIEMBRE			

Comportamiento del Indicador hacia la meta: DESCENDENTE

Factibilidad: BAJA

Descripción de la Factibilidad: ES BAJA PORQUE EL INDICADOR DEPENDE DE FACTORES EXTERNOS NO CONTROLABLES POR LA UNIDAD RESPONSABLE.

**Metas de la Administración**

Año	2025	2026	2027	2028	2029	2030
Valor	2.50	2.50	2.50	2.50	2.50	2.50
Periodo	DICIEMBRE	DICIEMBRE	DICIEMBRE	DICIEMBRE	DICIEMBRE	DICIEMBRE

**Meta Anual**

ENERO	FEBRERO	MARZO	ABRIL	MAYO	JUNIO	JULIO	AGOSTO	SEPTIEMBRE	OCTUBRE	NOVIEMBRE	DICIEMBRE
											2.50
											Annual: 2.50

**Variable (1)**

**Variable:** POBLACIÓN DESOCUPADA

**Definición:** SON LAS PERSONAS QUE NO TIENEN ALGUNA OCUPACIÓN Y QUE SE ENCUENTRAN EN BÚSQUEDA DE UN EMPLEO, PERTENECIENTES A LA POBLACIÓN ECONÓMICAMENTE ACTIVA (PEA) DEL ESTADO DE PUEBLA.

**Unidad de Medida:**

PERSONA

**Frecuencia de Medición:**

ANUAL

**Desagregación Geográfica:**

ESTATAL

**Disponibilidad de la Información:**

31/12/2025

**Meta Anual**

ENERO	FEBRERO	MARZO	ABRIL	MAYO	JUNIO	JULIO	AGOSTO	SEPTIEMBRE	OCTUBRE	NOVIEMBRE	DICIEMBRE
											78,300.00
											ANUAL: 78,300.00

**Variable (2)**

**Variable:** POBLACIÓN ECONOMICAMENTE ACTIVA.

**Definición:** SON LAS PERSONAS QUE TIENEN UNA OCUPACIÓN, ASÍ COMO LAS PERSONAS QUE NO TIENEN ALGUNA OCUPACIÓN Y QUE SE ENCUENTRAN EN BÚSQUEDA DE UN EMPLEO EN EL ESTADO DE PUEBLA.

**Unidad de Medida:**

PERSONA

**Frecuencia de Medición:**

ANUAL

**Desagregación Geográfica:**

ESTATAL

**Disponibilidad de la Información:**

31/12/2025

**Meta Anual**

ENERO	FEBRERO	MARZO	ABRIL	MAYO	JUNIO	JULIO	AGOSTO	SEPTIEMBRE	OCTUBRE	NOVIEMBRE	DICIEMBRE
											3,128,380.00
											ANUAL: 3,128,380.00

Datos de Identificación del Programa Presupuestario (PP)

Responsable del PP

Ramo: 13 TRABAJO Y PREVISIÓN SOCIAL

Instancia(s) Ejecutora(s)

128 SECRETARÍA DE TRABAJO

Institución: 128 SECRETARÍA DE TRABAJO

Unidad Responsable: 2101 DIRECCIÓN DEL SERVICIO NACIONAL DE EMPLEO

Población Objetivo: SON TODAS AQUELLAS PERSONAS BUSCADORAS DE TRABAJO QUE, DURANTE EL AÑO, SE ESTIMA SE ACERCARÁN AL SERVICIO NACIONAL DE EMPLEO PARA SER ORIENTADAS Y APOYADAS.

Alineación

Plan Estatal de Desarrollo

Eje: 03 FORTALECIMIENTO DEL CAMPO E IMPULSO A LA ECONOMÍA JUSTA Y SOCIAL

Objetivo: 01 CONSOLIDAR LOS MECANISMOS QUE IMPULSAN A LOS DIFERENTES SECTORES ECONÓMICOS DEL ESTADO, CON ENFOQUE EN EL DESARROLLO SOSTENIBLE.

Temática: 03 TRABAJO DIGNO

Objetivo Específico: 01 IMPULSAR LA CREACIÓN DE EMPLEOS DIGNOS.

Estrategia: 01 DESARROLLAR POLÍTICAS ENFOCADAS A LA GENERACIÓN DE EMPLEOS FORMALES, DIGNOS Y SEGUROS.

Línea de Acción: 2 DESARROLLAR ESQUEMAS QUE PROMUEVAN EL AUTOEMPLEO DIGNO.

Línea de Acción: 4 FOMENTAR LA INCORPORACIÓN DE LA POBLACIÓN AL MERCADO LABORAL FORMAL, CON ENFOQUE EN AQUELLAS QUE SE ENCUENTREN EN SITUACIÓN DE EXCLUSIÓN SOCIAL.

Resumen Narrativo

PERSONAS DE 18 AÑOS Y MÁS QUE SE ENCUENTRAN EN BÚSQUEDA DE TRABAJO OBTIENEN UN EMPLEO.

Datos de Identificación del Indicador

Indicador: NÚMERO DE BUSCADORES DE EMPLEO COLOCADOS EN UN EMPLEO FORMAL.

Definición: DE LAS PERSONAS QUE SE ENCUENTRAN DESEMPLEADAS O EN BÚSQUEDA DE UN EMPLEO EN EL ESTADO DE PUEBLA, ESTE INDICADOR MOSTRARÁ EL NÚMERO DE PERSONAS QUE FUERON COLOCADAS EN UN EMPLEO FORMAL.

Tipo	Dimensión	Frecuencia de Medición	Desagregación Geográfica	Tipo de Fórmula
ESTRATEGICO	EFICACIA	ANUAL	ESTATAL	OTRAS
Unidad de Medida		Método de Cálculo	Área Responsable	
PERSONA		DATO ABSOLUTO	DIRECCIÓN DEL SERVICIO NACIONAL DE EMPLEO	

Características del Indicador

Claridad	Relevancia	Economía	Monitoreable	Adecuado	Aporte Marginal
CUMPLE	CUMPLE	CUMPLE	CUMPLE	CUMPLE	NO_APLICA

Justificación

EL NOMBRE DEL INDICADOR ES ENTENDIBLE Y SENCILLO.	PROVEE INFORMACIÓN SOBRE LA ESCENCIA DEL OBJETIVO AL NIVEL PROPÓSITO.	LA OBTENCIÓN DE LA INFORMACIÓN TIENE UN COSTO NULO.	EL INDICADOR ESTÁ SUJETO A COMPROBACIÓN PERIÓDICA.	EL INDICADOR SE ENCUENTRA VICULADO CON EL OBJETIVO DE NIVEL PROPÓSITO.	NO HAY MÁS INDICADORES DE NIVEL PROPÓSITO.
---	---	---	--	--	--

Serie de Información disponible: 2016,2017,2018,2019,2020,2021, 2022, 2023, 2024

Medios de Verificación

DOCUMENTO ELABORADO CON CIFRAS DE PERSONAS COLOCADAS A UN EMPLEO FORMAL REMITIDAS POR LA UNIDAD DEL SERVICIO NACIONAL DE EMPLEO, ACTUALIZACIÓN MENSUAL A TRAVÉS DE CORREO ELECTRÓNICO. LOS REGISTROS DE LOS SISTEMAS DE INFORMACIÓN DEL SERVICIO NACIONAL DE EMPLEO (SNE) SON LOS SIGUIENTES: [HTTP://SIISNE.EMPLEO.GOB.MX/](http://SIISNE.EMPLEO.GOB.MX/), [HTTPS://ACCESOUNICOCGSNE.STPS.GOB.MX/](https://ACCESOUNICOCGSNE.STPS.GOB.MX/), [HTTPS://SISPAEW.STPS.GOB.MX/](https://SISPAEW.STPS.GOB.MX/) Y [HTTPS://SIMOLINT.STPS.GOB.MX/](https://SIMOLINT.STPS.GOB.MX/) (ACCESO CONTROLADO)

Fuentes de Información

REGISTROS DE LA UNIDAD DEL SERVICIO NACIONAL DE EMPLEO.

Determinación de Metas - Indicador

Línea Base			Meta y Periodo de Cumplimiento		Parámetros de Semaforización		
Valor	Año	Periodo	Valor	Periodo			
18,000.00	2018	DICIEMBRE	11,971.00	DICIEMBRE	>=11372.45Y<=13766.65	>=10773.90Y<=11372.45	<10773.90Y > 13766.65

Comportamiento del Indicador hacia la meta: ASCENDENTE

Factibilidad: MEDIA

Descripción de la Factibilidad: ES MEDIA PORQUE DEPENDE DE QUE LAS EMPRESAS OFERTEN VACANTES PARA LOS BUSCADORES DE EMPLEO.

Metas de la Administración

Año	2025	2026	2027	2028	2029	2030
Valor	11971.00	11971.00	11971.00	11971.00	11971.00	11971.00
Periodo	DICIEMBRE	DICIEMBRE	DICIEMBRE	DICIEMBRE	DICIEMBRE	DICIEMBRE

Meta Anual

ENERO	FEBRERO	MARZO	ABRIL	MAYO	JUNIO	JULIO	AGOSTO	SEPTIEMBRE	OCTUBRE	NOVIEMBRE	DICIEMBRE
											11,971.00
											Anual: 11,971.00

Variable (1)

**Variable:** NÚMERO DE PERSONAS COLOCADAS EN UN EMPLEO FORMAL.

**Definición:** SON LAS PERSONAS QUE SON VINCULADAS Y QUE LOGRAN COLOCARSE EN UN EMPLEO.

**Unidad de Medida:**

PERSONA

**Frecuencia de Medición:**

ANUAL

**Desagregación Geográfica:**

ESTATAL

**Disponibilidad de la Información:**

31/12/2025

Meta Anual

ENERO	FEBRERO	MARZO	ABRIL	MAYO	JUNIO	JULIO	AGOSTO	SEPTIEMBRE	OCTUBRE	NOVIEMBRE	DICIEMBRE
											11,971.00
											ANUAL: 11,971.00

Datos de Identificación del Programa Presupuestario (PP)

Responsable del PP

Ramo: 13 TRABAJO Y PREVISIÓN SOCIAL

Instancia(s) Ejecutora(s)

128 SECRETARÍA DE TRABAJO

Institución: 128 SECRETARÍA DE TRABAJO

Unidad Responsable: 2101 DIRECCIÓN DEL SERVICIO NACIONAL DE EMPLEO

Población Objetivo: SON TODAS AQUELLAS PERSONAS BUSCADORAS DE TRABAJO QUE, DURANTE EL AÑO, SE ESTIMA SE ACERCARÁN AL SERVICIO NACIONAL DE EMPLEO PARA SER ORIENTADAS Y APOYADAS.

Alineación

Plan Estatal de Desarrollo

Eje: 03 FORTALECIMIENTO DEL CAMPO E IMPULSO A LA ECONOMÍA JUSTA Y SOCIAL

Objetivo: 01 CONSOLIDAR LOS MECANISMOS QUE IMPULSAN A LOS DIFERENTES SECTORES ECONÓMICOS DEL ESTADO, CON ENFOQUE EN EL DESARROLLO SOSTENIBLE.

Temática: 03 TRABAJO DIGNO

Objetivo Específico: 01 IMPULSAR LA CREACIÓN DE EMPLEOS DIGNOS.

Estrategia: 01 DESARROLLAR POLÍTICAS ENFOCADAS A LA GENERACIÓN DE EMPLEOS FORMALES, DIGNOS Y SEGUROS.

Línea de Acción: 2 DESARROLLAR ESQUEMAS QUE PROMUEVAN EL AUTOEMPLEO DIGNO.

Línea de Acción: 4 FOMENTAR LA INCORPORACIÓN DE LA POBLACIÓN AL MERCADO LABORAL FORMAL, CON ENFOQUE EN AQUELLAS QUE SE ENCUENTREN EN SITUACIÓN DE EXCLUSIÓN SOCIAL.

Resumen Narrativo

PERSONAS BUSCADORAS DE EMPLEO EN EL ESTADO ATENDIDAS.

Datos de Identificación del Indicador

Indicador: NÚMERO DE PERSONAS ATENDIDAS EN INTERMEDIACIÓN LABORAL.

Definición: DE LAS PERSONAS A QUIENES SE LES BRINDA INFORMACIÓN DE LOS SERVICIOS DEL PROGRAMA DE APOYO AL EMPLEO, ESTE INDICADOR MOSTRARÁ EL NÚMERO DE PERSONAS ATENDIDAS A TRAVÉS DE LOS SERVICIOS DE FERIAS DE EMPLEO, BOLSA DE TRABAJO Y TALLERES PARA BUSCADORES DE EMPLEO.

Tipo	Dimensión	Frecuencia de Medición	Desagregación Geográfica	Tipo de Fórmula
GESTION	EFICACIA	TRIMESTRAL	ESTATAL	OTRAS
Unidad de Medida		Método de Cálculo	Área Responsable	
PERSONA		DATO ABSOLUTO	DIRECCIÓN DEL SERVICIO NACIONAL DE EMPLEO	

Características del Indicador

Claridad	Relevancia	Economía	Monitoreable	Adecuado	Aporte Marginal
CUMPLE	CUMPLE	CUMPLE	CUMPLE	CUMPLE	NO_APLICA

Justificación

EL NOMBRE DEL INDICADOR ES ENTENDIBLE Y SENCILLO.	PROVEE INFORMACIÓN SOBRE LA ESENCIA DEL OBJETIVO DEL PROGRAMA.	LA OBTENCIÓN DE LA INFORMACIÓN TIENE UN COSTO NULO.	EL INDICADOR ESTÁ SUJETO A COMPROBACIÓN PERIÓDICA.	EL INDICADOR SE ENCUENTRA VICULADO CON EL OBJETIVO DEL PROGRAMA.	NO HAY MÁS INDICADORES PARA ESTE COMPONENTE.
---	--	---	--	--	--

Serie de Información disponible: 2015, 2016, 2017, 2018, 2019, 2020, 2021, 2022, 2023, 2024

Medios de Verificación

DOCUMENTO ELABORADO CON CIFRAS DE PERSONAS ATENDIDAS A TRAVÉS DE LOS SERVICIOS DE FERIAS DE EMPLEO, BOLSA DE TRABAJO Y TALLERES PARA BUSCADORES DE EMPLEO REMITIDAS POR LA UNIDAD DEL SERVICIO NACIONAL DE EMPLEO, ACTUALIZACIÓN MENSUAL A TRAVÉS DE CORREO ELECTRÓNICO. LOS REGISTROS DE LOS SISTEMAS DE INFORMACIÓN DEL SERVICIO NACIONAL DE EMPLEO (SNE) SON LOS SIGUIENTES: [HTTP://SIISNE.EMPLEO.GOB.MX/](http://SIISNE.EMPLEO.GOB.MX/) Y [HTTPS://ACCESOUNICOCGSNE.STPS.GOB.MX/](https://ACCESOUNICOCGSNE.STPS.GOB.MX/) (ACCESO CONTROLADO)

Fuentes de Información

REGISTROS DEL SISTEMA DE LA UNIDAD DEL SERVICIO NACIONAL DE EMPLEO

Determinación de Metas - Indicador

Línea Base			Meta y Periodo de Cumplimiento		Parámetros de Semaforización		
Valor	Año	Periodo	Valor	Periodo			
8,984.00	2017	DICIEMBRE	30,089.00	DICIEMBRE	>= 28584.55 <= 34602.35	>= 27080.10Y <= 28584.55	< 27080.10Y > 34602.35

Comportamiento del Indicador hacia la meta: ASCENDENTE

Factibilidad: MEDIA

Descripción de la Factibilidad: ES MEDIA PORQUE DEPENDE DE LA OFERTA DE VACANTES DE EMPRESAS Y DE LA DEMANDA DE LAS PERSONAS QUE BUSCAN EMPLEO

Metas de la Administración

Año	2025	2026	2027	2028	2029	2030
Valor	30089.00	30089.00	30089.00	30089.00	30089.00	30089.00
Periodo	DICIEMBRE	DICIEMBRE	DICIEMBRE	DICIEMBRE	DICIEMBRE	DICIEMBRE

Meta Anual

ENERO	FEBRERO	MARZO	ABRIL	MAYO	JUNIO	JULIO	AGOSTO	SEPTIEMBRE	OCTUBRE	NOVIEMBRE	DICIEMBRE	
		7,439.00			7,116.00			8,080.00			7,454.00	
											Anual:	30,089.00

Variable (1)

**Variable:** NÚMERO DE PERSONAS ATENDIDAS MEDIANTE INTERMEDIACIÓN LABORAL.

**Definición:** SON LAS PERSONAS INTERESADAS EN ENCONTRAR UN EMPLEO A QUIENES SE LES BRINDO INFORMACIÓN SOBRE DE LOS SERVICIOS DE FERIAS DE EMPLEO, BOLSA DE TRABAJO Y TALLERES PARA BUSCADORES DE EMPLEO

**Unidad de Medida:**

PERSONA

**Frecuencia de Medición:**

TRIMESTRAL

**Desagregación Geográfica:**

ESTATAL

**Disponibilidad de la Información:**

31/12/2025

Meta Anual

ENERO	FEBRERO	MARZO	ABRIL	MAYO	JUNIO	JULIO	AGOSTO	SEPTIEMBRE	OCTUBRE	NOVIEMBRE	DICIEMBRE	
		7,439.00			7,116.00			8,080.00			7,454.00	
											ANUAL:	30,089.00

Datos de Identificación del Programa Presupuestario (PP)

Responsable del PP

Ramo: 13 TRABAJO Y PREVISIÓN SOCIAL

Instancia(s) Ejecutora(s)

128 SECRETARÍA DE TRABAJO

Institución: 128 SECRETARÍA DE TRABAJO

Unidad Responsable: 2101 DIRECCIÓN DEL SERVICIO NACIONAL DE EMPLEO

Población Objetivo: SON TODAS AQUELLAS PERSONAS BUSCADORAS DE TRABAJO QUE, DURANTE EL AÑO, SE ESTIMA SE ACERCARÁN AL SERVICIO NACIONAL DE EMPLEO PARA SER ORIENTADAS Y APOYADAS.

Alineación

Plan Estatal de Desarrollo

Eje: 03 FORTALECIMIENTO DEL CAMPO E IMPULSO A LA ECONOMÍA JUSTA Y SOCIAL

Objetivo: 01 CONSOLIDAR LOS MECANISMOS QUE IMPULSAN A LOS DIFERENTES SECTORES ECONÓMICOS DEL ESTADO, CON ENFOQUE EN EL DESARROLLO SOSTENIBLE.

Temática: 03 TRABAJO DIGNO

Objetivo Específico: 01 IMPULSAR LA CREACIÓN DE EMPLEOS DIGNOS.

Estrategia: 01 DESARROLLAR POLÍTICAS ENFOCADAS A LA GENERACIÓN DE EMPLEOS FORMALES, DIGNOS Y SEGUROS.

Línea de Acción: 2 DESARROLLAR ESQUEMAS QUE PROMUEVAN EL AUTOEMPLEO DIGNO.

Línea de Acción: 4 FOMENTAR LA INCORPORACIÓN DE LA POBLACIÓN AL MERCADO LABORAL FORMAL, CON ENFOQUE EN AQUELLAS QUE SE ENCUENTREN EN SITUACIÓN DE EXCLUSIÓN SOCIAL.

Resumen Narrativo

PERSONAS QUE SE ENCUENTRAN EN LA BÚSQUEDA DE UN EMPLEO DISTINTO A SU LUGAR DE ORIGEN ATENDIDAS EN MOVILIDAD LABORAL.

Datos de Identificación del Indicador

Indicador: NÚMERO DE PERSONAS ATENDIDAS A TRAVÉS DE MOVILIDAD LABORAL.

Definición: DE LAS PERSONAS A QUIENES SE LES BRINDA INFORMACIÓN DE LOS SERVICIOS DEL PROGRAMA DE APOYO AL EMPLEO, ESTE INDICADOR MOSTRARÁ EL NÚMERO DE PERSONAS ATENDIDAS A TRAVÉS DE LOS SERVICIOS DE MOVILIDAD LABORAL EXTERNA Y MOVILIDAD LABORAL INTERNA

Tipo	Dimensión	Frecuencia de Medición	Desagregación Geográfica	Tipo de Fórmula
GESTION	EFICACIA	TRIMESTRAL	ESTATAL	OTRAS
Unidad de Medida		Método de Cálculo	Área Responsable	
PERSONA		DATO ABSOLUTO	DIRECCIÓN DEL SERVICIO NACIONAL DE EMPLEO	

Características del Indicador

Claridad	Relevancia	Economía	Monitoreable	Adecuado	Aporte Marginal
CUMPLE	CUMPLE	CUMPLE	CUMPLE	CUMPLE	NO_APLICA

Justificación

EL NOMBRE DEL INDICADOR ES ENTENDIBLE Y SENCILLO.	PROVEE INFORMACIÓN SOBRE LA ESENCIA DEL OBJETIVO DEL PROGRAMA.	LA OBTENCIÓN DE LA INFORMACIÓN TIENE UN COSTO NULO.	EL INDICADOR ESTÁ SUJETO A COMPROBACIÓN PERIÓDICA.	EL INDICADOR SE ENCUENTRA VICULADO CON EL OBJETIVO DEL PROGRAMA.	NO HAY MÁS INDICADORES PARA ESTE COMPONENTE.
---	--	---	--	--	--

Serie de Información disponible: 2016,2017,2018,2019,2020,2021, 2022, 2023, 2024

Medios de Verificación

DOCUMENTO ELABORADO CON CIFRAS DE PERSONAS ATENDIDAS A TRAVÉS DE LOS SERVICIOS DE MOVILIDAD LABORAL EXTERNA Y MOVILIDAD LABORAL INTERNA REMITIDAS POR LA UNIDAD DEL SERVICIO NACIONAL DE EMPLEO, ACTUALIZACIÓN MENSUAL A TRAVÉS DE CORREO ELECTRÓNICO Y DEL SISTEMA DE INFORMACIÓN DEL PROGRAMA DE APOYO AL EMPLEO WEB (SISPAEW). LOS REGISTROS DE LOS SISTEMAS DE INFORMACIÓN DEL SERVICIO NACIONAL DE EMPLEO (SNE) SON LOS SIGUIENTES:  
HTTPS://SISPAEW.STPS.GOB.MX/ Y HTTPS://SIMOLINT.STPS.GOB.MX/ (ACCESO CONTROLADO)

Fuentes de Información

REGISTROS DE LA UNIDAD DEL SERVICIO NACIONAL DEL EMPLEO

Determinación de Metas - Indicador

Línea Base			Meta y Periodo de Cumplimiento		Parámetros de Semaforización		
Valor	Año	Periodo	Valor	Periodo	>=2978.25Y <=3605.25	>=2821.50Y <=2978.25	< 2821.50Y > 3605.25
3,000.00	2020	DICIEMBRE	3,135.00	DICIEMBRE			

Comportamiento del Indicador hacia la meta: ASCENDENTE

Factibilidad: MEDIA



**Descripción de la Factibilidad:** EL CUMPLIMIENTO DE LA META DEPENDE DE LA DISPONIBILIDAD DEL RECURSO FEDERAL Y ESTATAL.

:

**Metas de la Administración**

Año	2025	2026	2027	2028	2029	2030
Valor	3135.00	3135.00	3135.00	3135.00	3135.00	3135.00
Periodo	DICIEMBRE	DICIEMBRE	DICIEMBRE	DICIEMBRE	DICIEMBRE	DICIEMBRE

**Meta Anual**

ENERO	FEBRERO	MARZO	ABRIL	MAYO	JUNIO	JULIO	AGOSTO	SEPTIEMBRE	OCTUBRE	NOVIEMBRE	DICIEMBRE	
		1,734.00			681.00			405.00			315.00	
											Anual:	3,135.00

**Variable (1)**

**Variable:** NÚMERO DE PERSONAS ATENDIDAS EN MOVILIDAD LABORAL

**Definición:** SON LAS PERSONAS QUE SE INTERESAN EN LABORAR FUERA DE SU LUGAR DE ORIGEN.

**Unidad de Medida:**

PERSONA

**Frecuencia de Medición:**

TRIMESTRAL

**Desagregación Geográfica:**

ESTATAL

**Disponibilidad de la Información:**

31/12/2025

**Meta Anual**

ENERO	FEBRERO	MARZO	ABRIL	MAYO	JUNIO	JULIO	AGOSTO	SEPTIEMBRE	OCTUBRE	NOVIEMBRE	DICIEMBRE	
		1,734.00			681.00			405.00			315.00	
											ANUAL:	3,135.00

Datos de Identificación del Programa Presupuestario (PP)

Responsable del PP

Ramo: 13 TRABAJO Y PREVISIÓN SOCIAL

Instancia(s) Ejecutora(s)

128 SECRETARÍA DE TRABAJO

Institución: 128 SECRETARÍA DE TRABAJO

Unidad Responsable: 2101 DIRECCIÓN DEL SERVICIO NACIONAL DE EMPLEO

Población Objetivo: SON TODAS AQUELLAS PERSONAS BUSCADORAS DE TRABAJO QUE, DURANTE EL AÑO, SE ESTIMA SE ACERCARÁN AL SERVICIO NACIONAL DE EMPLEO PARA SER ORIENTADAS Y APOYADAS.

Alineación

Plan Estatal de Desarrollo

Eje: 03 FORTALECIMIENTO DEL CAMPO E IMPULSO A LA ECONOMÍA JUSTA Y SOCIAL

Objetivo: 01 CONSOLIDAR LOS MECANISMOS QUE IMPULSAN A LOS DIFERENTES SECTORES ECONÓMICOS DEL ESTADO, CON ENFOQUE EN EL DESARROLLO SOSTENIBLE.

Temática: 03 TRABAJO DIGNO

Objetivo Específico: 01 IMPULSAR LA CREACIÓN DE EMPLEOS DIGNOS.

Estrategia: 01 DESARROLLAR POLÍTICAS ENFOCADAS A LA GENERACIÓN DE EMPLEOS FORMALES, DIGNOS Y SEGUROS.

Línea de Acción: 2 DESARROLLAR ESQUEMAS QUE PROMUEVAN EL AUTOEMPLEO DIGNO.

Línea de Acción: 4 FOMENTAR LA INCORPORACIÓN DE LA POBLACIÓN AL MERCADO LABORAL FORMAL, CON ENFOQUE EN AQUELLAS QUE SE ENCUENTREN EN SITUACIÓN DE EXCLUSIÓN SOCIAL.

Resumen Narrativo

PERSONAS DE GRUPOS VULNERABLES ATENDIDAS MEDIANTE LA ESTRATEGIA ABRIENDO ESPACIOS.

Datos de Identificación del Indicador

Indicador: NÚMERO DE PERSONAS DE GRUPOS VULNERABLES ATENDIDAS MEDIANTE LA ESTRATEGIA ABRIENDO ESPACIOS.

Definición: SON LAS PERSONAS DE GRUPOS VULNERABLES ATENDIDAS A TRAVÉS DE LA ESTRATEGIA ABRIENDO ESPACIOS EN LOS SERVICIOS DE SERVICIO NACIONAL DE EMPLEO.

Tipo	Dimensión	Frecuencia de Medición	Desagregación Geográfica	Tipo de Fórmula
GESTION	EFICACIA	TRIMESTRAL	ESTATAL	OTRAS
Unidad de Medida		Método de Cálculo	Área Responsable	
PERSONA		DATO ABSOLUTO	DIRECCIÓN DEL SERVICIO NACIONAL DE EMPLEO	

Características del Indicador

Claridad	Relevancia	Economía	Monitoreable	Adecuado	Aporte Marginal
CUMPLE	CUMPLE	CUMPLE	CUMPLE	CUMPLE	NO_APLICA

Justificación

EL NOMBRE DEL INDICADOR ES ENTENDIBLE Y SENCILLO.	PROVEE INFORMACIÓN SOBRE LA ESENCIA DEL OBJETIVO DEL PROGRAMA.	LA OBTENCIÓN DE LA INFORMACIÓN TIENE UN COSTO NULO.	EL INDICADOR ESTÁ SUJETO A COMPROBACIÓN PERIÓDICA.	EL INDICADOR SE ENCUENTRA VICULADO CON EL OBJETIVO DEL PROGRAMA.	NO HAY MÁS INDICADORES PARA ESTE COMPONENTE.
---	--	---	--	--	--

Serie de Información disponible: 2018,2019, 2020, 2021, 2022, 2023, 2024

Medios de Verificación

DOCUMENTO ELABORADO CON CIFRAS DE PERSONAS DE GRUPOS VULNERABLES ATENDIDAS MEDIANTE LA ESTRATEGIA ABRIENDO ESPACIOS ATENDIDAS TRAVÉS DE LOS DIVERSOS SERVICIOS DEL PROGRAMA DE APOYO AL EMPLEO (PAE) POR LA UNIDAD DEL SERVICIO NACIONAL DE EMPLEO, ACTUALIZACIÓN MENSUAL A TRAVÉS DE CORREO ELECTRÓNICO. LOS REGISTROS DE LOS SISTEMAS DE INFORMACIÓN DEL SERVICIO NACIONAL DE EMPLEO (SNE) SON LOS SIGUIENTES: [HTTP://SIISNE.EMPLEO.GOB.MX/](http://SIISNE.EMPLEO.GOB.MX/), [HTTPS://SILAP.EMPLEO.GOB.MX/PORTALDIGITAL](https://SILAP.EMPLEO.GOB.MX/PORTALDIGITAL), [HTTPS://ACCESOUNICOCGSNE.STPS.GOB.MX/](https://ACCESOUNICOCGSNE.STPS.GOB.MX/), [HTTPS://SISPAEW.STPS.GOB.MX/](https://SISPAEW.STPS.GOB.MX/) Y [HTTPS://SIMOLINT.STPS.GOB.MX/](https://SIMOLINT.STPS.GOB.MX/) (ACCESO CONTROLADO)

Fuentes de Información

REGISTROS DE LA UNIDAD DEL SERVICIO NACIONAL DE EMPLEO

**Determinación de Metas - Indicador**

Línea Base			Meta y Periodo de Cumplimiento		Parámetros de Semaforización		
Valor	Año	Periodo	Valor	Periodo	<=5046.40Y<=6108.80	>=4780.80Y<=5046.40	< 4780.80Y > 6108.80
3,380.00	2018	DICIEMBRE	5,312.00	DICIEMBRE			

**Comportamiento del Indicador hacia la meta:** ASCENDENTE

**Factibilidad:** BAJA

**Descripción de la Factibilidad:** ES BAJA PORQUE DEPENDE DE LA OFERTA DE VACANTES DE LAS EMPRESAS Y DE LA DEMANDA DE LAS PERSONAS CON DISCAPACIDAD Y ADULTOS MAYORES DE BUSCAR UN EMPLEO

**Metas de la Administración**

Año	2025	2026	2027	2028	2029	2030
Valor	5312.00	5312.00	5312.00	5312.00	5312.00	5312.00
Periodo	DICIEMBRE	DICIEMBRE	DICIEMBRE	DICIEMBRE	DICIEMBRE	DICIEMBRE

**Meta Anual**

ENERO	FEBRERO	MARZO	ABRIL	MAYO	JUNIO	JULIO	AGOSTO	SEPTIEMBRE	OCTUBRE	NOVIEMBRE	DICIEMBRE
		1,538.00			838.00			1,289.00			1,647.00
<b>Anual:</b>											5,312.00

**Variable (1)**

**Variable:** NÚMERO DE PERSONAS PERTENECIENTES A GRUPOS VULNERABLES ATENDIDAS.

**Definición:** SON LAS PERSONAS DE GRUPOS VULNERABLES ATENDIDAS A TRAVÉS DE LOS SERVICIOS DEL SERVICIO NACIONAL DE EMPLEO.

**Unidad de Medida:**

PERSONA

**Frecuencia de Medición:**

TRIMESTRAL

**Desagregación Geográfica:**

ESTATAL

**Disponibilidad de la Información:**

31/12/2025

**Meta Anual**

ENERO	FEBRERO	MARZO	ABRIL	MAYO	JUNIO	JULIO	AGOSTO	SEPTIEMBRE	OCTUBRE	NOVIEMBRE	DICIEMBRE
		1,538.00			838.00			1,289.00			1,647.00
<b>ANUAL:</b>											5,312.00

Datos de Identificación del Programa Presupuestario (PP)

Responsable del PP

Ramo: 13 TRABAJO Y PREVISIÓN SOCIAL

Instancia(s) Ejecutora(s)

128 SECRETARÍA DE TRABAJO

Institución: 128 SECRETARÍA DE TRABAJO

Unidad Responsable: 2101 DIRECCIÓN DEL SERVICIO NACIONAL DE EMPLEO

Población Objetivo: SON TODAS AQUELLAS PERSONAS BUSCADORAS DE TRABAJO QUE, DURANTE EL AÑO, SE ESTIMA SE ACERCARÁN AL SERVICIO NACIONAL DE EMPLEO PARA SER ORIENTADAS Y APOYADAS.

Alineación

Plan Estatal de Desarrollo

Eje: 03 FORTALECIMIENTO DEL CAMPO E IMPULSO A LA ECONOMÍA JUSTA Y SOCIAL

Objetivo: 01 CONSOLIDAR LOS MECANISMOS QUE IMPULSAN A LOS DIFERENTES SECTORES ECONÓMICOS DEL ESTADO, CON ENFOQUE EN EL DESARROLLO SOSTENIBLE.

Temática: 03 TRABAJO DIGNO

Objetivo Específico: 01 IMPULSAR LA CREACIÓN DE EMPLEOS DIGNOS.

Estrategia: 01 DESARROLLAR POLÍTICAS ENFOCADAS A LA GENERACIÓN DE EMPLEOS FORMALES, DIGNOS Y SEGUROS.

Línea de Acción: 2 DESARROLLAR ESQUEMAS QUE PROMUEVAN EL AUTOEMPLEO DIGNO.

Línea de Acción: 4 FOMENTAR LA INCORPORACIÓN DE LA POBLACIÓN AL MERCADO LABORAL FORMAL, CON ENFOQUE EN AQUELLAS QUE SE ENCUENTREN EN SITUACIÓN DE EXCLUSIÓN SOCIAL.

Resumen Narrativo

APOYOS A INICIATIVAS DE EMPRENDIMIENTO A TRAVÉS DEL PROGRAMA COMPLEMENTARIO DE EQUIPAMIENTO PARA PROFESIONISTAS ENTREGADOS.

Datos de Identificación del Indicador

Indicador: NÚMERO DE APOYOS ENTREGADOS A INICIATIVAS DE EMPRENDIMIENTO A TRAVÉS DEL PROGRAMA COMPLEMENTARIO DE EQUIPAMIENTO PARA PROFESIONISTAS.

Definición: SON LAS INICIATIVAS QUE SE APOYAN CON EQUIPO, DISPOSITIVOS TECNOLÓGICOS, MOBILIARIO, MÁQUINAS Y/O HERRAMIENTAS A PROFESIONISTAS QUE DESEEN COMENZAR O MEJORAR LA OFERTA DE PRODUCTOS Y/O SERVICIOS PROFESIONALES

Tipo	Dimensión	Frecuencia de Medición	Desagregación Geográfica	Tipo de Fórmula
GESTION	EFICACIA	IRREGULAR	ESTATAL	OTRAS
Unidad de Medida		Método de Cálculo	Área Responsable	
PROYECTO		DATO ABSOLUTO	DIRECCIÓN DEL SERVICIO NACIONAL DE EMPLEO	

Características del Indicador

Claridad	Relevancia	Economía	Monitoreable	Adecuado	Aporte Marginal
CUMPLE	CUMPLE	CUMPLE	CUMPLE	CUMPLE	NO_APLICA

Justificación

EL NOMBRE DEL INDICADOR ES ENTENDIBLE Y SENCILLO.	PROVEE INFORMACIÓN SOBRE LA ESENCIA DEL OBJETIVO DEL PROGRAMA.	LA OBTENCIÓN DE LA INFORMACIÓN TIENE UN COSTO NULO.	EL INDICADOR ESTÁ SUJETO A COMPROBACIÓN PERIÓDICA.	EL INDICADOR SE ENCUENTRA VICULADO CON EL OBJETIVO DEL PROGRAMA.	NO HAY MÁS INDICADORES PARA ESTE COMPONENTE.
---	--	---	--	--	--

Serie de Información disponible: 2023, 2024

Medios de Verificación

LISTADO ANUAL DE LAS INICIATIVAS APOYADAS DEL PROGRAMA COMPLEMENTARIO DE EQUIPAMIENTO PARA PROFESIONISTAS A CARGO DE LA DIRECCIÓN DEL SERVICIO NACIONAL DE EMPLEO.

Fuentes de Información

REGISTROS DE LA DIRECCIÓN DEL SERVICIO NACIONAL DE EMPLEO

Determinación de Metas - Indicador

Línea Base			Meta y Periodo de Cumplimiento		Parámetros de Semafización		
Valor	Año	Periodo	Valor	Periodo			
36.00	2023	DICIEMBRE	38.00	DICIEMBRE	>=36.10Y<=43.70	>=34.20Y<=36.10	<34.20Y > 43.70

Comportamiento del Indicador hacia la meta: ASCENDENTE

Factibilidad: MEDIA

Descripción de la Factibilidad: ES MEDIA PORQUE DEPENDE DEL INTERÉS DE LAS PERSONAS EN AUTOEMPLEARSE

**Metas de la Administración**

Año	2025	2026	2027	2028	2029	2030
Valor	38.00	38.00	38.00	38.00	38.00	38.00
Periodo	DICIEMBRE	DICIEMBRE	DICIEMBRE	DICIEMBRE	DICIEMBRE	DICIEMBRE

**Meta Anual**

ENERO	FEBRERO	MARZO	ABRIL	MAYO	JUNIO	JULIO	AGOSTO	SEPTIEMBRE	OCTUBRE	NOVIEMBRE	DICIEMBRE
											38.00
											<b>Anual:</b> 38.00

**Variable (1)**

**Variable:** NÚMERO DE APOYOS ENTREGADOS A INICIATIVAS DE EMPRENDIMIENTO A TRAVÉS DEL PROGRAMA COMPLEMENTARIO DE EQUIPAMIENTO PARA PROFESIONISTAS

**Definición:** SON LAS INICIATIVAS QUE SE APOYAN CON EQUIPO, DISPOSITIVOS TECNOLÓGICOS, MOBILIARIO, MÁQUINAS Y/O HERRAMIENTAS A PROFESIONISTAS QUE DESEEN COMENZAR O MEJORAR LA OFERTA DE PRODUCTOS Y/O SERVICIOS PROFESIONALES

**Unidad de Medida:**

PROYECTO

**Frecuencia de Medición:**

IRREGULAR

**Desagregación Geográfica:**

ESTATAL

**Disponibilidad de la Información:**

31/12/2025

**Meta Anual**

ENERO	FEBRERO	MARZO	ABRIL	MAYO	JUNIO	JULIO	AGOSTO	SEPTIEMBRE	OCTUBRE	NOVIEMBRE	DICIEMBRE
											38.00
											<b>ANUAL:</b> 38.00

Datos de Identificación del Programa Presupuestario (PP)

Responsable del PP

Ramo: 13 TRABAJO Y PREVISIÓN SOCIAL

Instancia(s) Ejecutora(s)

128 SECRETARÍA DE TRABAJO

Institución: 128 SECRETARÍA DE TRABAJO

Unidad Responsable: 2101 DIRECCIÓN DEL SERVICIO NACIONAL DE EMPLEO

Población Objetivo: SON TODAS AQUELLAS PERSONAS BUSCADORAS DE TRABAJO QUE, DURANTE EL AÑO, SE ESTIMA SE ACERCARÁN AL SERVICIO NACIONAL DE EMPLEO PARA SER ORIENTADAS Y APOYADAS.

Alineación

Plan Estatal de Desarrollo

Eje: 03 FORTALECIMIENTO DEL CAMPO E IMPULSO A LA ECONOMÍA JUSTA Y SOCIAL

Objetivo: 01 CONSOLIDAR LOS MECANISMOS QUE IMPULSAN A LOS DIFERENTES SECTORES ECONÓMICOS DEL ESTADO, CON ENFOQUE EN EL DESARROLLO SOSTENIBLE.

Temática: 03 TRABAJO DIGNO

Objetivo Específico: 01 IMPULSAR LA CREACIÓN DE EMPLEOS DIGNOS.

Estrategia: 01 DESARROLLAR POLÍTICAS ENFOCADAS A LA GENERACIÓN DE EMPLEOS FORMALES, DIGNOS Y SEGUROS.

Línea de Acción: 2 DESARROLLAR ESQUEMAS QUE PROMUEVAN EL AUTOEMPLEO DIGNO.

Línea de Acción: 4 FOMENTAR LA INCORPORACIÓN DE LA POBLACIÓN AL MERCADO LABORAL FORMAL, CON ENFOQUE EN AQUELLAS QUE SE ENCUENTREN EN SITUACIÓN DE EXCLUSIÓN SOCIAL.

Resumen Narrativo

APOYO A INICIATIVAS DE EMPRENDIMIENTO PARA ARTISTAS A TRAVÉS DEL PROGRAMA COMPLEMENTARIO DE EQUIPAMIENTO PARA ARTISTAS ENTREGADOS.

Datos de Identificación del Indicador

Indicador: NÚMERO DE APOYOS ENTREGADOS A INICIATIVAS DE EMPRENDIMIENTO PARA ARTISTAS A TRAVÉS DEL PROGRAMA COMPLEMENTARIO DE EQUIPAMIENTO PARA ARTISTAS.

Definición: SON LAS INICIATIVAS QUE SE APOYAN CON EQUIPO, DISPOSITIVOS TECNOLÓGICOS, MOBILIARIO, MÁQUINAS Y/O HERRAMIENTAS A ARTISTAS QUE DESEEN COMENZAR O MEJORAR LA OFERTA DE PRODUCTOS Y/O SERVICIOS ARTÍSTICOS

Tipo	Dimensión	Frecuencia de Medición	Desagregación Geográfica	Tipo de Fórmula
GESTION	EFICACIA	IRREGULAR	ESTATAL	OTRAS
Unidad de Medida		Método de Cálculo	Área Responsable	
APOYO		DATO ABSOLUTO	2101 DIRECCIÓN DEL SERVICIO NACIONAL DE EMPLEO	

Características del Indicador

Claridad	Relevancia	Economía	Monitoreable	Adecuado	Aporte Marginal
CUMPLE	CUMPLE	CUMPLE	CUMPLE	CUMPLE	CUMPLE

Justificación

EL NOMBRE DEL INDICADOR ES ENTENDIBLE Y SENCILLO.	PROVEE INFORMACIÓN SOBRE LA ESENCIA DEL OBJETIVO DEL PROGRAMA.	LA OBTENCIÓN DE LA INFORMACIÓN TIENE UN COSTO NULO.	EL INDICADOR ESTÁ SUJETO A COMPROBACIÓN PERIÓDICA.	EL INDICADOR SE ENCUENTRA VICULADO CON EL OBJETIVO DEL PROGRAMA.	NO HAY MÁS INDICADORES PARA ESTE COMPONENTE.
---	--	---	--	--	--

Serie de Información disponible: 2023, 2024

Medios de Verificación

LISTADO ANUAL DE LAS INICIATIVAS DE EMPRENDIMIENTO PARA ARTISTAS APOYADAS DEL PROGRAMA COMPLEMENTARIO DE EQUIPAMIENTO PARA ARTISTAS (EQUIPARTE) A CARGO Y A RESGUARDO DE LA DIRECCIÓN DEL SERVICIO NACIONAL DE EMPLEO.

Fuentes de Información

REGISTROS ADMINISTRATIVOS DE LA DIRECCIÓN DEL SERVICIO NACIONAL DE EMPLEO.

Determinación de Metas - Indicador

Línea Base			Meta y Periodo de Cumplimiento		Parámetros de Semaforización		
Valor	Año	Periodo	Valor	Periodo	> 35.15Y <= 42.55	>= 33.30Y <= 35.15	< 33.30Y > 42.55
54.00	2023	DICIEMBRE	37.00	DICIEMBRE			

Comportamiento del Indicador hacia la meta: ASCENDENTE

Factibilidad: MEDIA

Descripción de la Factibilidad: ES MEDIA PORQUE DEPENDE DEL INTERÉS DE LAS PERSONAS EN EL PROGRAMA COMPLEMENTARIO DE EQUIPAMIENTO PARA ARTISTAS Y QUE CUMPLAN CON LOS REQUISITOS

**Metas de la Administración**

Año	2025	2026	2027	2028	2029	2030
Valor	37.00	37.00	37.00	37.00	37.00	37.00
Periodo	DICIEMBRE	DICIEMBRE	DICIEMBRE	DICIEMBRE	DICIEMBRE	DICIEMBRE

**Meta Anual**

ENERO	FEBRERO	MARZO	ABRIL	MAYO	JUNIO	JULIO	AGOSTO	SEPTIEMBRE	OCTUBRE	NOVIEMBRE	DICIEMBRE
											37.00
											<b>Anual:</b> 37.00

**Variable (1)**

**Variable:** NÚMERO DE APOYOS ENTREGADOS A INICIATIVAS DE EMPRENDIMIENTO PARA ARTISTAS A TRAVÉS DEL PROGRAMA COMPLEMENTARIO DE EQUIPAMIENTO PARA ARTISTAS

**Definición:** SON LAS INICIATIVAS QUE SE APOYAN CON EQUIPO, DISPOSITIVOS TECNOLÓGICOS, MOBILIARIO, MÁQUINAS Y/O HERRAMIENTAS A ARTISTAS QUE DESEEN COMENZAR O MEJORAR LA OFERTA DE PRODUCTOS Y/O SERVICIOS ARTÍSTICOS

**Unidad de Medida:**

APOYO

**Frecuencia de Medición:**

IRREGULAR

**Desagregación Geográfica:**

ESTATAL

**Disponibilidad de la Información:**

31/12/2025

**Meta Anual**

ENERO	FEBRERO	MARZO	ABRIL	MAYO	JUNIO	JULIO	AGOSTO	SEPTIEMBRE	OCTUBRE	NOVIEMBRE	DICIEMBRE
											37.00
											<b>ANUAL:</b> 37.00

Datos de Identificación del Programa Presupuestario (PP)

Responsable del PP

Ramo: 13 TRABAJO Y PREVISIÓN SOCIAL

Instancia(s) Ejecutora(s)

128 SECRETARÍA DE TRABAJO

Institución: 128 SECRETARÍA DE TRABAJO

Unidad Responsable: 2101 DIRECCIÓN DEL SERVICIO NACIONAL DE EMPLEO

Población Objetivo: SON TODAS AQUELLAS PERSONAS BUSCADORAS DE TRABAJO QUE, DURANTE EL AÑO, SE ESTIMA SE ACERCARÁN AL SERVICIO NACIONAL DE EMPLEO PARA SER ORIENTADAS Y APOYADAS.

Alineación

Plan Estatal de Desarrollo

Eje: 03 FORTALECIMIENTO DEL CAMPO E IMPULSO A LA ECONOMÍA JUSTA Y SOCIAL

Objetivo: 01 CONSOLIDAR LOS MECANISMOS QUE IMPULSAN A LOS DIFERENTES SECTORES ECONÓMICOS DEL ESTADO, CON ENFOQUE EN EL DESARROLLO SOSTENIBLE.

Temática: 03 TRABAJO DIGNO

Objetivo Específico: 01 IMPULSAR LA CREACIÓN DE EMPLEOS DIGNOS.

Estrategia: 01 DESARROLLAR POLÍTICAS ENFOCADAS A LA GENERACIÓN DE EMPLEOS FORMALES, DIGNOS Y SEGUROS.

Línea de Acción: 2 DESARROLLAR ESQUEMAS QUE PROMUEVAN EL AUTOEMPLEO DIGNO.

Línea de Acción: 4 FOMENTAR LA INCORPORACIÓN DE LA POBLACIÓN AL MERCADO LABORAL FORMAL, CON ENFOQUE EN AQUELLAS QUE SE ENCUENTREN EN SITUACIÓN DE EXCLUSIÓN SOCIAL.

Resumen Narrativo

APOYOS A INICIATIVAS DE EMPRENDIMIENTO CON EQUIPO TECNOLÓGICO A TRAVÉS DEL PROGRAMA COMPLEMENTARIO DE EQUIPAMIENTO PARA PROFESIONISTAS ENTREGADOS.

Datos de Identificación del Indicador

Indicador: NÚMERO DE APOYOS CON EQUIPO TECNOLÓGICO ENTREGADOS A INICIATIVAS DE EMPRENDIMIENTO A TRAVÉS DEL PROGRAMA COMPLEMENTARIO DE EQUIPAMIENTO PARA PROFESIONISTAS.

Definición: SON LOS APOYOS CON EQUIPO TECNOLÓGICO ENTREGADOS A INICIATIVAS DE EMPRENDIMIENTO A TRAVÉS DEL PROGRAMA COMPLEMENTARIO DE EQUIPAMIENTO PARA PROFESIONISTAS (ING INDUSTRIAL, ROBÓTICA, CIVIL, MECATRÓNICA, ELECTRÓNICA Y COMUNICACIONES, ELECTROMECAÁNICA, AGROHIDRÁULICA, DISEÑO TEXTIL, INDUSTRIAS ALIMENTICIAS, AGROINDUSTRIAL, DISEÑO INDUSTRIAL, DISEÑO URBANO AMBIENTAL, MECÁNICA AUTOMOTRIZ, MANTENIMIENTO INDUSTRIAL, LIC. EN LOGÍSTICA, ANIMACIÓN Y ARTE DIGITAL, DISEÑO GRÁFICO Y ANIMACIÓN, DISEÑO TEXTIL)

Tipo	Dimensión	Frecuencia de Medición	Desagregación Geográfica	Tipo de Fórmula
GESTION	EFICACIA	IRREGULAR	ESTATAL	OTRAS
Unidad de Medida		Método de Cálculo	Área Responsable	
APOYO		DATO ABSOLUTO	DIRECCIÓN DEL SERVICIO NACIONAL DE EMPLEO	

Características del Indicador

Claridad	Relevancia	Economía	Monitoreable	Adecuado	Aporte Marginal
CUMPLE	CUMPLE	CUMPLE	CUMPLE	CUMPLE	NO_APLICA

Justificación

EL NOMBRE DEL INDICADOR ES ENTENDIBLE Y SENCILLO.	PROVEE INFORMACIÓN SOBRE LA ESCENCIA DEL OBJETIVO DEL PROGRAMA.	LA OBTENCIÓN DE LA INFORMACIÓN TIENE UN COSTO NULO.	EL INDICADOR ESTÁ SUJETO A COMPROBACIÓN PERIÓDICA.	EL INDICADOR SE ENCUENTRA VICULADO CON EL OBJETIVO DEL PROGRAMA.	NO HAY MÁS INDICADORES PARA ESTE COMPONENTE.
---	---	---	--	--	--

Serie de Información disponible: 2025

Medios de Verificación

LISTADO DE DICIEMBRE DE LAS INICIATIVAS APOYADAS CON EQUIPO TECNOLÓGICO DEL PROGRAMA COMPLEMENTARIO DE EQUIPAMIENTO PARA PROFESIONISTAS A CARGO DE LA DIRECCIÓN DEL SERVICIO NACIONAL DE EMPLEO.

Fuentes de Información

REGISTROS DE LA DIRECCIÓN DEL SERVICIO NACIONAL DE EMPLEO.

Determinación de Metas - Indicador

Línea Base			Meta y Periodo de Cumplimiento		Parámetros de Semaforización		
Valor	Año	Periodo	Valor	Periodo	>=35.15Y <=42.55	>=33.30Y <=35.15	<33.30Y >42.55
37.00	2025	DICIEMBRE	37.00	DICIEMBRE			

Comportamiento del Indicador hacia la meta: ASCENDENTE

Factibilidad: MEDIA

Descripción de la Factibilidad: ES MEDIA PORQUE DEPENDE DEL INTERÉS DE LAS PERSONAS EN AUTOEMPLEARSE.



Metas de la Administración

Año	2025	2026	2027	2028	2029	2030
Valor	37.00	37.00	37.00	37.00	37.00	37.00
Periodo	DICIEMBRE	DICIEMBRE	DICIEMBRE	DICIEMBRE	DICIEMBRE	DICIEMBRE

Meta Anual

ENERO	FEBRERO	MARZO	ABRIL	MAYO	JUNIO	JULIO	AGOSTO	SEPTIEMBRE	OCTUBRE	NOVIEMBRE	DICIEMBRE
											37.00
											Annual: 37.00

Variable (1)

**Variable:** NÚMERO DE APOYOS ENTREGADOS A INICIATIVAS DE EMPRENDIMIENTO CON EQUIPO TECNOLÓGICO A TRAVÉS DEL PROGRAMA COMPLEMENTARIO DE EQUIPAMIENTO PARA PROFESIONISTAS.

**Definición:** SON LAS INICIATIVAS DE EMPRENDIMIENTO APOYADAS CON EQUIPO TECNOLÓGICO A TRAVÉS DEL PROGRAMA COMPLEMENTARIO DE EQUIPAMIENTO PARA PROFESIONISTAS (ING INDUSTRIAL, ROBÓTICA, CIVIL, MECATRÓNICA, ELECTRÓNICA Y COMUNICACIONES, ELECTROMECÁNICA, AGROHIDRÁULICA, DISEÑO TEXTIL, INDUSTRIAS ALIMENTICIAS, AGROINDUSTRIAL, DISEÑO INDUSTRIAL, DISEÑO URBANO AMBIENTAL, MECÁNICA AUTOMOTRIZ, MANTENIMIENTO INDUSTRIAL, LIC. EN LOGÍSTICA, ANIMACIÓN Y ARTE DIGITAL, DISEÑO GRÁFICO Y ANIMACIÓN, DISEÑO TEXTIL).

**Unidad de Medida:**

APOYO

**Frecuencia de Medición:**

IRREGULAR

**Desagregación Geográfica:**

ESTATAL

**Disponibilidad de la Información:**

31/12/2025

Meta Anual

ENERO	FEBRERO	MARZO	ABRIL	MAYO	JUNIO	JULIO	AGOSTO	SEPTIEMBRE	OCTUBRE	NOVIEMBRE	DICIEMBRE
											37.00
											ANUAL: 37.00

**Datos de Identificación del Programa Presupuestario (PP)**

**Responsable del PP**

**Ramo:** 13 TRABAJO Y PREVISIÓN SOCIAL

**Instancia(s) Ejecutora(s)**

028 INSTITUTO DE CAPACITACIÓN PARA EL TRABAJO DEL ESTADO DE PUEBLA

**Institución:** 028 INSTITUTO DE CAPACITACIÓN PARA EL TRABAJO DEL ESTADO DE PUEBLA

**Unidad Responsable:** DA2Y INSTITUTO DE CAPACITACIÓN PARA EL TRABAJO DEL ESTADO DE PUEBLA

**Población Objetivo:** LA POBLACIÓN EN EDAD DE TRABAJAR DE 15 AÑOS O MÁS QUE SABEN LEER Y ESCRIBIR Y CARECEN DE UN EMPLEO U OPORTUNIDAD DE MEJORAR EN EL ACTUAL, ASÍ COMO AQUELLA QUE PRETENDA CERTIFICAR SUS CONOCIMIENTOS Y HABILIDADES EN ESTÁNDARES DE COMPETENCIAS LABORALES

**Alineación**

**Plan Estatal de Desarrollo**

**Eje:** 03 FORTALECIMIENTO DEL CAMPO E IMPULSO A LA ECONOMÍA JUSTA Y SOCIAL

**Objetivo:** 01 CONSOLIDAR LOS MECANISMOS QUE IMPULSAN A LOS DIFERENTES SECTORES ECONÓMICOS DEL ESTADO, CON ENFOQUE EN EL DESARROLLO SOSTENIBLE.

**Temática:** 03 TRABAJO DIGNO

**Objetivo Específico:** 01 IMPULSAR LA CREACIÓN DE EMPLEOS DIGNOS.

**Estrategia:** 01 DESARROLLAR POLÍTICAS ENFOCADAS A LA GENERACIÓN DE EMPLEOS FORMALES, DIGNOS Y SEGUROS.

**Línea de Acción:** 3 IMPULSAR LOS MECANISMOS PARA EL DESARROLLO INTEGRAL DE LAS PERSONAS TRABAJADORAS Y SU ESPECIALIZACIÓN COMO ELEMENTO ESENCIAL QUE DIGNIFIQUE SU LABOR.

**Línea de Acción:** 7 GENERAR ESQUEMAS DE INCORPORACIÓN LABORAL DIRIGIDOS A GRUPOS SOCIALES EN SITUACIÓN DE VULNERABILIDAD.

**Resumen Narrativo**

CONTRIBUIR AL DESARROLLO ECONÓMICO DEL ESTADO, MEDIANTE LA CAPACITACIÓN Y CERTIFICACIÓN DE LA POBLACIÓN.

**Datos de Identificación del Indicador**

**Indicador:** TASA DE DESOCUPACIÓN EN EL ESTADO.

**Definición:** MIDE EL NIVEL DE DESOCUPACIÓN DE LA POBLACIÓN ECONÓMICAMENTE ACTIVA QUE ESTANDO EN EDAD, CONDICIONES Y DIPOSICIÓN DE TRABAJAR, CARECEN DE UN EMPLEO U OPORTUNIDADES DE MEJORA.

Tipo	Dimensión	Frecuencia de Medición	Desagregación Geográfica	Tipo de Fórmula
ESTRATEGICO	EFICIENCIA	ANUAL	ESTATAL	TASA
<b>Unidad de Medida</b>		<b>Método de Cálculo</b>	<b>Área Responsable</b>	
TASA		(V1/V2)*BASE	DIRECCIÓN DE PLANEACIÓN Y EVALUACIÓN	

**Características del Indicador**

Claridad	Relevancia	Economía	Monitoreable	Adecuado	Aporte Marginal
CUMPLE	CUMPLE	CUMPLE	CUMPLE	CUMPLE	CUMPLE

**Justificación**

EL INDICADOR QUEDA CLARO QUE BUSCA MEDIR EL DESEMPLEO	EL INDICADOR PROVEE INFORMACIÓN DE MEDIR LA DISMINUSIÓN DEL DESEMPLEO ESTATAL.	LA INFORMACIÓN DEL INDICADOR ESTA DISPONIBLE DE MANERA GRATUITA EN LA PÁGINA DEL INEGI (ENOE PUEBLA) PARA SU CONSULTA	EL INDICADOR SE PUEDE COMPROBAR DE MANERA MANUAL POR MEDIO DE SUS DOS VARIABLES QUE SE ENCUENTRAN EN LA PAGINA DEL INEGI (ENCUESTA NACIONAL DE OCUPACIÓN Y EMPLEO, NUEVA EDICIÓN. PUEBLA)	EL INDICADOR ES EL ADECUADO PARA MEDIR LA TASA DE PERSONAS DESOCUPADAS QUE BUSCAN OBTENER UN EMPLEO.	EL INDICADOR PROPORCIONA INFORMACIÓN ADICIONAL DE LAS PERSONAS ECONÓMICAMENTE ACTIVAS EN EL ESTADO
---	--	---	---	--	--

**Serie de Información disponible:** 2019, 2020, 2021, 2022, 2023, 2024

**Medios de Verificación**

ENCUESTA NACIONAL DE OCUPACIÓN Y EMPLEO (ENOE) PUEBLA 2025, GENERADA TRIMESTRALMENTE POR EL INSTITUTO NACIONAL DE ESTADÍSTICA Y GEOGRAFÍA (INEGI) ÚLTIMA PUBLICACIÓN AL CIERRE DEL PERIODO <https://icatep.edu.mx/programa-presupuestario-e067/>, SELECCIONAR EL ICONO 2025 Y DAR CLIC EN INDICADOR NIVEL FIN. SERIE DE INFORMACIÓN DISPONIBLE 2019, 2020, 2021, 2022, 2023, 2024.

**Fuentes de Información**

" Instituto de Capacitación para el Trabajo del Estado de Puebla <https://icatep.edu.mx/programa-presupuestario-e067/> <https://icatep.edu.mx/programa-presupuestario-e067/>, SELECCIONAR EL ICONO 2025 Y DAR CLICK EN INDICADOR NIVEL FIN"

**Determinación de Metas - Indicador**

Línea Base			Meta y Periodo de Cumplimiento		Parámetros de Semaforzación		
Valor	Año	Periodo	Valor	Periodo	-1.98Y <= 2.21	>2.21Y <= 2.67	< 1.98Y > 2.67
2.33	2025	DICIEMBRE	2.33	DICIEMBRE			

**Comportamiento del Indicador hacia la meta:** DESCENDENTE

**Factibilidad:** MEDIA

**Descripción de la Factibilidad:** LA FACTIBILIDAD ES MULTIFACTORIAL YA QUE DEPENDE DE VARIOS ESCENARIOS QUE IMPACTAN DESDE LO MUNDIAL, LO NACIONAL Y PONE ENDE A LO ESTATAL, SIN EMBARGO SE CONTRIBUYE AL LOGRO DE LOS OBJETIVOS DEL ESTADO DESDE EL QUEHACER DE LA INSTITUCIÓN.

**Metas de la Administración**

Año	2025	2026	2027	2028	2029	2030
Valor	2.33	2.32	2.31	2.30	2.29	2.28
Periodo	DICIEMBRE	DICIEMBRE	DICIEMBRE	DICIEMBRE	DICIEMBRE	DICIEMBRE

**Meta Anual**

ENERO	FEBRERO	MARZO	ABRIL	MAYO	JUNIO	JULIO	AGOSTO	SEPTIEMBRE	OCTUBRE	NOVIEMBRE	DICIEMBRE	
											2.33	
											Anual:	2.33

**Variable (1)**

**Variable:** POBLACIÓN ECONÓMICAMENTE ACTIVA QUE SE ENCUENTRA DESOCUPADA EN EL ESTADO DE PUEBLA

**Definición:** POBLACIÓN ECONÓMICAMENTE ACTIVA, SE REFIERE A LA CANTIDAD DE PERSONAS DE 15 AÑOS O MÁS QUE CUENTAN CON UN EMPLEO O CARECEN DE UNO DE ACUERDO A LOS INFORMADOS POR EL INEGI.

**Unidad de Medida:**

PERSONA

**Frecuencia de Medición:**

ANUAL

**Desagregación Geográfica:**

ESTATAL

**Disponibilidad de la Información:**

31/12/2025

**Meta Anual**

ENERO	FEBRERO	MARZO	ABRIL	MAYO	JUNIO	JULIO	AGOSTO	SEPTIEMBRE	OCTUBRE	NOVIEMBRE	DICIEMBRE	
											71,175.00	
											ANUAL:	71,175.00

**Variable (2)**

**Variable:** POBLACIÓN ECONÓMICAMENTE ACTIVA QUE SE ENCUENTRA OCUPADA Y DESOCUPADA EN EL ESTADO DE PUEBLA.

**Definición:** POBLACIÓN ECONÓMICAMENTE ACTIVA, SE REFIERE A LA CANTIDAD DE PERSONAS DE 15 AÑOS O MÁS QUE CUENTAN CON UN EMPLEO O CARECEN DE UNO DE ACUERDO A LOS INFORMADOS POR EL INEGI.

**Unidad de Medida:**

PERSONA

**Frecuencia de Medición:**

ANUAL

**Desagregación Geográfica:**

ESTATAL

**Disponibilidad de la Información:**

31/12/2025

**Meta Anual**

ENERO	FEBRERO	MARZO	ABRIL	MAYO	JUNIO	JULIO	AGOSTO	SEPTIEMBRE	OCTUBRE	NOVIEMBRE	DICIEMBRE	
											3,054,844.00	
											ANUAL:	3,054,844.00

**Datos de Identificación del Programa Presupuestario (PP)**

**Responsable del PP**

**Ramo:** 13 TRABAJO Y PREVISIÓN SOCIAL

**Instancia(s) Ejecutora(s)**

028 INSTITUTO DE CAPACITACIÓN PARA EL TRABAJO DEL ESTADO DE PUEBLA

**Institución:** 028 INSTITUTO DE CAPACITACIÓN PARA EL TRABAJO DEL ESTADO DE PUEBLA

**Unidad Responsable:** DA2Y INSTITUTO DE CAPACITACIÓN PARA EL TRABAJO DEL ESTADO DE PUEBLA

**Población Objetivo:** LA POBLACIÓN EN EDAD DE TRABAJAR DE 15 AÑOS O MÁS QUE SABEN LEER Y ESCRIBIR Y CARECEN DE UN EMPLEO U OPORTUNIDAD DE MEJORAR EN EL ACTUAL, ASÍ COMO AQUELLA QUE PRETENDA CERTIFICAR SUS CONOCIMIENTOS Y HABILIDADES EN ESTÁNDARES DE COMPETENCIAS LABORALES

**Alineación**

**Plan Estatal de Desarrollo**

**Eje:** 03 FORTALECIMIENTO DEL CAMPO E IMPULSO A LA ECONOMÍA JUSTA Y SOCIAL

**Objetivo:** 01 CONSOLIDAR LOS MECANISMOS QUE IMPULSAN A LOS DIFERENTES SECTORES ECONÓMICOS DEL ESTADO, CON ENFOQUE EN EL DESARROLLO SOSTENIBLE.

**Temática:** 03 TRABAJO DIGNO

**Objetivo Específico:** 01 IMPULSAR LA CREACIÓN DE EMPLEOS DIGNOS.

**Estrategia:** 01 DESARROLLAR POLÍTICAS ENFOCADAS A LA GENERACIÓN DE EMPLEOS FORMALES, DIGNOS Y SEGUROS.

**Línea de Acción:** 3 IMPULSAR LOS MECANISMOS PARA EL DESARROLLO INTEGRAL DE LAS PERSONAS TRABAJADORAS Y SU ESPECIALIZACIÓN COMO ELEMENTO ESENCIAL QUE DIGNIFIQUE SU LABOR.

**Línea de Acción:** 7 GENERAR ESQUEMAS DE INCORPORACIÓN LABORAL DIRIGIDOS A GRUPOS SOCIALES EN SITUACIÓN DE VULNERABILIDAD.

**Resumen Narrativo**

POBLACIÓN DE 15 AÑOS O MÁS, QUE SABEN LEER Y ESCRIBIR, SE CAPACITAN Y CERTIFICAN, LO QUE LES PERMITE EMPLEARSE, AUTOEMPLEARSE O MEJORAR EN SU EMPLEO ACTUAL.

**Datos de Identificación del Indicador**

**Indicador:** PORCENTAJE DE PERSONAS CAPACITADAS Y CERTIFICADAS EN EL ESTADO.

**Definición:** PERSONAS QUE RECIBIERON UNA CAPACITACIÓN O CERTIFICACIÓN EN FUNCIÓN DE SUS NECESIDADES.

Tipo	Dimensión	Frecuencia de Medición	Desagregación Geográfica	Tipo de Fórmula
ESTRATEGICO	EFICACIA	ANUAL	ESTATAL	PORCENTAJE
<b>Unidad de Medida</b>		<b>Método de Cálculo</b>	<b>Área Responsable</b>	
PORCENTAJE		(V1/V2)*100	DIRECCIÓN DE PLANEACIÓN Y EVALUACIÓN.	

**Características del Indicador**

Claridad	Relevancia	Economía	Monitoreable	Adecuado	Aporte Marginal
CUMPLE	CUMPLE	CUMPLE	CUMPLE	CUMPLE	CUMPLE

**Justificación**

EL INDICADOR QUEDA CLARO QUE SE BUSCA MEDIR LA CAPACITACIÓN Y CERTIFICACIÓN DE CONOCIMIENTOS ENTRE LA POBLACIÓN ECONÓMICAMENTE ACTIVA.	EL INDICADOR PROVEE INFORMACIÓN DE MEDIR LA CAPACITACIÓN Y CERTIFICACIÓN DE CONOCIMIENTOS DE PERSONAS A NIVEL ESTATAL.	LA INFORMACIÓN DEL INDICADOR ESTA DISPONIBLE DE MANERA GRATUITA EN DOS FUENTES ICATEP E INEGI.	EL INDICADOR SE PUEDE COMPROBAR DE MANERA MANUAL POR MEDIO DE SUS DOS VARIABLES: VARIABLE 1 (PAGINA DEL ICATEP, PERSONAS CAPACITADAS Y CERTIFICADAS; VARIABLE 2 PAGINA DEL INEGI (ENCUESTA NACIONAL DE OCUPACIÓN Y EMPLEO, ENOE, PUEBLA POBLACION ECONÓMICAMENTE ACTIVA.	EL INDICADOR ES EL ADECUADO PARA MEDIR EL PORCENTAJE DE PERSONAS CAPACITADAS Y CERTIFICADAS POR EL ICATEP, QUE BUSCAN OBTENER UN TRABAJO O MEJORAR EN EL ACTUAL, RESPECTO DE LA POBLACIÓN ECONÓMICAMENTE ACTIVA.	EL INDICADOR PROPORCIONA INFORMACIÓN ADICIONAL DE LAS PERSONAS CAPACITADAS Y CERTIFICADAS EN EL ESTADO.
--	--	--	--	--	---

**Serie de Información disponible:** 2025

**Medios de Verificación**

REPORTE ANUAL DE PERSONAS CAPACITADAS Y CERTIFICADAS POR UNIDAD DE CAPACITACIÓN, EVIDENCIA FOTOGRAFICA GENERADA TRIMESTRALMENTE POR EL INSTITUTO DE CAPACITACIÓN PARA EL TRABAJO DEL ESTADO DE PUEBLA Y ENCUESTA NACIONAL DE OCUPACIÓN Y EMPLEO (ENOE) PUEBLA 2025 GENERADA POR EL INSTITUTO NACIONAL DE ESTADÍSTICA Y GEOGRAFÍA (INEGI), ÚLTIMA PUBLICACIÓN AL CIERRE DEL PERIODO. RUTA: <https://icatep.edu.mx/programa-presupuestario-e067/>, SELECCIONAR EL ICONO 2025 Y DAR CLIC EN INDICADOR NIVEL PROPÓSITO. SERIE DE INFORMACIÓN DISPONIBLE 2025

**Fuentes de Información**

Instituto de Capacitación para el Trabajo del Estado de Puebla  
<https://icatep.edu.mx/programa-presupuestario-e067/>  
<https://icatep.edu.mx/programa-presupuestario-e067/>, SELECCIONAR EL ICONO 2025 Y DAR CLICK EN INDICADOR NIVEL PROPÓSITO.

**Determinación de Metas - Indicador**

Línea Base			Meta y Periodo de Cumplimiento		Parámetros de Semaforzación		
Valor	Año	Periodo	Valor	Periodo	>1.47Y<1.78	>=1.39Y<=1.47	<1.39Y >1.78
1.54	2025	DICIEMBRE	1.55	DICIEMBRE			

**Comportamiento del Indicador hacia la meta:**ASCENDENTE

**Factibilidad:** ALTA

**Descripción de la Factibilidad:** EL CUMPLIMIENTO DE LA META DEPENDE DEL INCREMENTO O DISMINUCIÓN DE LA PEA ASÍ COMO DEL INTERÉS DE LA MISMA POR CAPACITARSE O CERTIFICARSE.

**Metas de la Administración**

Año	2025	2026	2027	2028	2029	2030
Valor	1.55	1.55	1.56	1.57	1.58	1.59
Periodo	DICIEMBRE	DICIEMBRE	DICIEMBRE	DICIEMBRE	DICIEMBRE	DICIEMBRE

**Meta Anual**

ENERO	FEBRERO	MARZO	ABRIL	MAYO	JUNIO	JULIO	AGOSTO	SEPTIEMBRE	OCTUBRE	NOVIEMBRE	DICIEMBRE	
											1.55	
											ANUAL:	1.55

**Variable (1)**

**Variable:** PERSONAS CAPACITADAS Y CERTIFICADAS POR EL ICATEP.

**Definición:** SE REFIERE A LAS PERSONAS QUE SE INSCRIBIERON A LOS CURSOS DE CAPACITACIÓN Y PROCESOS DE CERTIFICACIÓN.

**Unidad de Medida:**

PERSONA

**Frecuencia de Medición:**

ANUAL

**Desagregación Geográfica:**

ESTATAL

**Disponibilidad de la Información:**

31/12/2025

**Meta Anual**

ENERO	FEBRERO	MARZO	ABRIL	MAYO	JUNIO	JULIO	AGOSTO	SEPTIEMBRE	OCTUBRE	NOVIEMBRE	DICIEMBRE	
											47,300.00	
											ANUAL:	47,300.00

**Variable (2)**

**Variable:** POBLACIÓN ECONÓMICAMENTE ACTIVA DEL ESTADO DE PUEBLA.

**Definición:** SE REFIERE A PERSONAS DESOCUPADAS QUE ESTÁN BUSCANDO ACTIVAMENTE EMPLEO Y A LAS QUE TENIENDO UNO BUSCAN MEJORAR EN EL

**Unidad de Medida:**

PERSONA

**Frecuencia de Medición:**

ANUAL

**Desagregación Geográfica:**

ESTATAL

**Disponibilidad de la Información:**

31/12/2025

**Meta Anual**

ENERO	FEBRERO	MARZO	ABRIL	MAYO	JUNIO	JULIO	AGOSTO	SEPTIEMBRE	OCTUBRE	NOVIEMBRE	DICIEMBRE	
											3,054,844.00	
											ANUAL:	3,054,844.00

**Datos de Identificación del Programa Presupuestario (PP)**

**Responsable del PP**

**Ramo:** 13 TRABAJO Y PREVISIÓN SOCIAL

**Instancia(s) Ejecutora(s)**

028 INSTITUTO DE CAPACITACIÓN PARA EL TRABAJO DEL ESTADO DE PUEBLA

**Institución:** 028 INSTITUTO DE CAPACITACIÓN PARA EL TRABAJO DEL ESTADO DE PUEBLA

**Unidad Responsable:** DA2Y INSTITUTO DE CAPACITACIÓN PARA EL TRABAJO DEL ESTADO DE PUEBLA

**Población Objetivo:** LA POBLACIÓN EN EDAD DE TRABAJAR DE 15 AÑOS O MÁS QUE SABEN LEER Y ESCRIBIR Y CARECEN DE UN EMPLEO U OPORTUNIDAD DE MEJORAR EN EL ACTUAL, ASÍ COMO AQUELLA QUE PRETENDA CERTIFICAR SUS CONOCIMIENTOS Y HABILIDADES EN ESTÁNDARES DE COMPETENCIAS LABORALES

**Alineación**

**Plan Estatal de Desarrollo**

**Eje:** 03 FORTALECIMIENTO DEL CAMPO E IMPULSO A LA ECONOMÍA JUSTA Y SOCIAL

**Objetivo:** 01 CONSOLIDAR LOS MECANISMOS QUE IMPULSAN A LOS DIFERENTES SECTORES ECONÓMICOS DEL ESTADO, CON ENFOQUE EN EL DESARROLLO SOSTENIBLE.

**Temática:** 03 TRABAJO DIGNO

**Objetivo Específico:** 01 IMPULSAR LA CREACIÓN DE EMPLEOS DIGNOS.

**Estrategia:** 01 DESARROLLAR POLÍTICAS ENFOCADAS A LA GENERACIÓN DE EMPLEOS FORMALES, DIGNOS Y SEGUROS.

**Línea de Acción:** 3 IMPULSAR LOS MECANISMOS PARA EL DESARROLLO INTEGRAL DE LAS PERSONAS TRABAJADORAS Y SU ESPECIALIZACIÓN COMO ELEMENTO ESENCIAL QUE DIGNIFIQUE SU LABOR.

**Línea de Acción:** 7 GENERAR ESQUEMAS DE INCORPORACIÓN LABORAL DIRIGIDOS A GRUPOS SOCIALES EN SITUACIÓN DE VULNERABILIDAD.

**Resumen Narrativo**

CAPACITACIÓN PARA EL TRABAJO IMPARTIDA.

**Datos de Identificación del Indicador**

**Indicador:** PORCENTAJE DE CURSOS IMPARTIDOS PARA EL TRABAJO.

**Definición:** CURSOS IMPARTIDOS A PERSONAS CON LA FINALIDAD DE QUE OBTENGAN UN EMPLEO O SE AUTOEMPLEEN.

Tipo	Dimensión	Frecuencia de Medición	Desagregación Geográfica	Tipo de Fórmula
GESTION	EFICACIA	TRIMESTRAL	ESTATAL	PORCENTAJE
<b>Unidad de Medida</b>		<b>Método de Cálculo</b>	<b>Área Responsable</b>	
PORCENTAJE		(V1/V2)*100	DIRECCIÓN TÉCNICO - ACADÉMICA.	

**Características del Indicador**

Claridad	Relevancia	Economía	Monitoreable	Adecuado	Aporte Marginal
CUMPLE	CUMPLE	CUMPLE	CUMPLE	CUMPLE	CUMPLE

**Justificación**

EL INDICADOR QUEDA CLARO QUE BUSCA MEDIR EL PORCENTAJE DE CURSOS BRINDADOS PARA CAPACITAR A LA POBLACIÓN.	EL INDICADOR PROVEE INFORMACIÓN DE MEDIR LA CAPACITACIÓN EN CURSOS PARA EL TRABAJO.	LA INFORMACIÓN DEL INDICADOR ESTA DISPONIBLE DE MANERA GRATUITA EN LA PÁGINA DEL ICATEP.	EL INDICADOR SE PUEDE COMPROBAR DE MANERA MANUAL POR MEDIO DE SUS DOS VARIABLES QUE SE ENCUENTRAN EN LA PAGINA DEL ICATEP.	EL INDICADOR ES EL ADECUADO PARA MEDIR EL PORCENTAJE DE CURSOS PARA EL TRABAJO IMPARTIDOS A PERSONAS POR EL ICATEP.	EL INDICADOR PROPORCIONA INFORMACIÓN ADICIONAL DE LAS PERSONAS CAPACITADAS PARA EL TRABAJO.
---	---	--	--	---	---

**Serie de Información disponible:** 2025

**Medios de Verificación**

REPORTE DE CURSOS PARA EL TRABAJO REALIZADOS POR UNIDAD DE CAPACITACIÓN, REGISTRO DE INSCRIPCIÓN, ACREDITACIÓN Y CERTIFICACIÓN (LISTA DE ASISTENCIA) Y EVIDENCIA FOTOGRÁFICA, GENERADOS TRIMESTRALMENTE POR LA DIRECCIÓN TÉCNICO - ACADÉMICA DEL INSTITUTO DE CAPACITACIÓN PARA EL TRABAJO DEL ESTADO DE PUEBLA, PUBLICADOS EN <https://icatep.edu.mx/programa-presupuestario-e067/>, DAR CLIC EN EL INDICADOR NIVEL COMPONENTES Y SELECCIONAR EL COMPONENTE 1. SERIE DE INFORMACIÓN DISPONIBLE 2025.

**Fuentes de Información**

SISTEMA INTEGRAL DE CONTROL PARA LA CAPACITACIÓN DEL INSTITUTO DE CAPACITACIÓN PARA EL TRABAJO DEL ESTADO DE PUEBLA.

**Determinación de Metas - Indicador**

Línea Base			Meta y Periodo de Cumplimiento		Parámetros de Semafización		
Valor	Año	Periodo	Valor	Periodo	> 95.00Y <= 115.00	>=90.00Y <=95.00	< 90.00Y > 115.00
100.00	2024	DICIEMBRE	100.00	DICIEMBRE			

**Comportamiento del Indicador hacia la meta:** NOMINAL

**Factibilidad:** ALTA

**Descripción de la Factibilidad:** LOS CURSOS OFERTADOS SERÁN DEL INTERÉS DE LAS PERSONAS POR LO QUE LA DEMANDA SERÁ LA ADECUADA PARA ALCANZAR LA META ESTABLECIDA

**Metas de la Administración**

Año	2025	2026	2027	2028	2029	2030
Valor	100.00	100.00	100.00	100.00	100.00	100.00
Periodo	DICIEMBRE	DICIEMBRE	DICIEMBRE	DICIEMBRE	DICIEMBRE	DICIEMBRE

**Meta Anual**

ENERO	FEBRERO	MARZO	ABRIL	MAYO	JUNIO	JULIO	AGOSTO	SEPTIEMBRE	OCTUBRE	NOVIEMBRE	DICIEMBRE
		20.00			30.00			30.00			
											Annual: 100.00

**Variable (1)**

**Variable:** CURSOS PARA EL TRABAJO REALIZADOS.

**Definición:** CURSOS PARA EL TRABAJO REALIZADOS POR EL ICATEP PARA QUE LAS PERSONAS CAPACITADAS PUEDAN INCORPORARSE AL MERCADO LABORAL..

**Unidad de Medida:**

**Frecuencia de Medición:**

**Desagregación Geográfica:**

**Disponibilidad de la Información:**

CURSO

TRIMESTRAL

ESTATAL

31/12/2025

**Meta Anual**

ENERO	FEBRERO	MARZO	ABRIL	MAYO	JUNIO	JULIO	AGOSTO	SEPTIEMBRE	OCTUBRE	NOVIEMBRE	DICIEMBRE
		178.00			267.00			267.00			
											ANUAL: 890.00

**Variable (2)**

**Variable:** CURSOS PARA EL TRABAJO PROGRAMADOS

**Definición:** CURSOS PARA EL TRABAJO PROGRAMADOS POR EL ICATEP PARA QUE LAS PERSONAS SE CAPACITEN Y PUEDAN INCORPORARSE AL MERCADO LABORAL..

**Unidad de Medida:**

**Frecuencia de Medición:**

**Desagregación Geográfica:**

**Disponibilidad de la Información:**

CURSO

TRIMESTRAL

ESTATAL

31/12/2025

**Meta Anual**

ENERO	FEBRERO	MARZO	ABRIL	MAYO	JUNIO	JULIO	AGOSTO	SEPTIEMBRE	OCTUBRE	NOVIEMBRE	DICIEMBRE
		890.00			890.00			890.00			
											ANUAL: 890.00

**Datos de Identificación del Programa Presupuestario (PP)**

**Responsable del PP**

**Ramo:** 13 TRABAJO Y PREVISIÓN SOCIAL

**Instancia(s) Ejecutora(s)**

028 INSTITUTO DE CAPACITACIÓN PARA EL TRABAJO DEL ESTADO DE PUEBLA

**Institución:** 028 INSTITUTO DE CAPACITACIÓN PARA EL TRABAJO DEL ESTADO DE PUEBLA

**Unidad Responsable:** DA2Y INSTITUTO DE CAPACITACIÓN PARA EL TRABAJO DEL ESTADO DE PUEBLA

**Población Objetivo:** LA POBLACIÓN EN EDAD DE TRABAJAR DE 15 AÑOS O MÁS QUE SABEN LEER Y ESCRIBIR Y CARECEN DE UN EMPLEO U OPORTUNIDAD DE MEJORAR EN EL ACTUAL, ASÍ COMO AQUELLA QUE PRETENDA CERTIFICAR SUS CONOCIMIENTOS Y HABILIDADES EN ESTÁNDARES DE COMPETENCIAS LABORALES

**Alineación**

**Plan Estatal de Desarrollo**

**Eje:** 03 FORTALECIMIENTO DEL CAMPO E IMPULSO A LA ECONOMÍA JUSTA Y SOCIAL

**Objetivo:** 01 CONSOLIDAR LOS MECANISMOS QUE IMPULSAN A LOS DIFERENTES SECTORES ECONÓMICOS DEL ESTADO, CON ENFOQUE EN EL DESARROLLO SOSTENIBLE.

**Temática:** 03 TRABAJO DIGNO

**Objetivo Específico:** 01 IMPULSAR LA CREACIÓN DE EMPLEOS DIGNOS.

**Estrategia:** 01 DESARROLLAR POLÍTICAS ENFOCADAS A LA GENERACIÓN DE EMPLEOS FORMALES, DIGNOS Y SEGUROS.

**Línea de Acción:** 3 IMPULSAR LOS MECANISMOS PARA EL DESARROLLO INTEGRAL DE LAS PERSONAS TRABAJADORAS Y SU ESPECIALIZACIÓN COMO ELEMENTO ESENCIAL QUE DIGNIFIQUE SU LABOR.

**Línea de Acción:** 7 GENERAR ESQUEMAS DE INCORPORACIÓN LABORAL DIRIGIDOS A GRUPOS SOCIALES EN SITUACIÓN DE VULNERABILIDAD.

**Resumen Narrativo**

CAPACITACIÓN EN EL TRABAJO IMPARTIDA.

**Datos de Identificación del Indicador**

**Indicador:** PORCENTAJE DE CURSOS IMPARTIDOS EN EL TRABAJO.

**Definición:** CURSOS IMPARTIDOS A PERSONAS CON LA FINALIDAD DE QUE OBTENGAN CONOCIMIENTOS QUE LE PERMITAN MEJORAR EN SU EMPLEO ACTUAL.

Tipo	Dimensión	Frecuencia de Medición	Desagregación Geográfica	Tipo de Fórmula
GESTION	EFICACIA	TRIMESTRAL	ESTATAL	PORCENTAJE
<b>Unidad de Medida</b>		<b>Método de Cálculo</b>	<b>Área Responsable</b>	
PORCENTAJE		(V1/V2)*100	DIRECCIÓN TÉCNICO - ACADÉMICA	

**Características del Indicador**

Claridad	Relevancia	Economía	Monitoreable	Adecuado	Aporte Marginal
CUMPLE	CUMPLE	CUMPLE	CUMPLE	CUMPLE	CUMPLE

**Justificación**

EL INDICADOR QUEDA CLARO QUE BUSCA MEDIR EL PORCENTAJE DE CURSOS BRINDADOS PARA CAPACITAR A LA POBLACIÓN.	EL INDICADOR PROVEE INFORMACIÓN DE MEDIR LA CAPACITACIÓN EN CURSOS EN EL TRABAJO.	LA INFORMACIÓN DEL INDICADOR ESTA DISPONIBLE DE MANERA GRATUITA EN LA PÁGINA DEL ICATEP.	EL INDICADOR SE PUEDE COMPROBAR DE MANERA MANUAL POR MEDIO DE SUS DOS VARIABLES QUE SE ENCUENTRAN EN LA PAGINA DEL ICATEP.	EL INDICADOR ES EL ADECUADO PARA MEDIR EL PORCENTAJE DE CURSOS EN EL TRABAJO IMPARTIDOS A PERSONAS POR EL ICATEP.	EL INDICADOR PROPORCIONA INFORMACIÓN ADICIONAL DE LAS PERSONAS CAPACITADAS EN EL TRABAJO.
---	---	--	--	---	---

**Serie de Información disponible:** 2025

**Medios de Verificación**

REPORTE DE CURSOS EN EL TRABAJO REALIZADOS POR UNIDAD DE CAPACITACIÓN, REGISTRO DE INSCRIPCIÓN, ACREDITACIÓN Y CERTIFICACIÓN (LISTA DE ASISTENCIA) Y EVIDENCIA FOTOGRÁFICA, GENERADOS TRIMESTRALMENTE POR LA DIRECCIÓN TÉCNICO - ACADÉMICA DEL INSTITUTO DE CAPACITACIÓN PARA EL TRABAJO DEL ESTADO DE PUEBLA, PUBLICADOS EN <https://icatep.edu.mx/programa-presupuestario-e067/>, DAR CLIC EN EL INDICADOR NIVEL COMPONENTES Y SELECCIONAR EL COMPONENTE 2. SERIE DE INFORMACIÓN DISPONIBLE 2025.

**Fuentes de Información**

SISTEMA INTEGRAL DE CONTROL PARA LA CAPACITACIÓN DEL INSTITUTO DE CAPACITACIÓN PARA EL TRABAJO DEL ESTADO DE PUEBLA.



**Determinación de Metas - Indicador**

Línea Base			Meta y Periodo de Cumplimiento		Parámetros de Semafización		
Valor	Año	Periodo	Valor	Periodo	> 95.00Y <= 115.00	>=90.00Y <=95.00	< 90.00Y > 115.00
100.00	2025	DICIEMBRE	100.00	DICIEMBRE			

**Comportamiento del Indicador hacia la meta:** NOMINAL

**Factibilidad:** ALTA

**Descripción de la Factibilidad:** LOS CURSOS OFERTADOS SERÁN DEL INTERÉS DE LAS PERSONAS POR LO QUE LA DEMANDA SERÁ LA ADECUADA PARA ALCANZAR LA META ESTABLECIDA.

**Metas de la Administración**

Año	2025	2026	2027	2028	2029	2030
Valor	100.00	100.00	100.00	100.00	100.00	100.00
Periodo	DICIEMBRE	DICIEMBRE	DICIEMBRE	DICIEMBRE	DICIEMBRE	DICIEMBRE

**Meta Anual**

ENERO	FEBRERO	MARZO	ABRIL	MAYO	JUNIO	JULIO	AGOSTO	SEPTIEMBRE	OCTUBRE	NOVIEMBRE	DICIEMBRE
		20.00			30.00			30.00			
											Annual: 100.00

**Variable (1)**

**Variable:** CURSOS EN EL TRABAJO REALIZADOS.

**Definición:** CURSOS EN EL TRABAJO REALIZADOS POR EL ICATEP PARA QUE LAS PERSONAS CAPACITADAS PUEDAN MEJORAR SUS CONDICIONES LABORALES.

**Unidad de Medida:**

**Frecuencia de Medición:**

**Desagregación Geográfica:**

**Disponibilidad de la Información:**

CURSO

TRIMESTRAL

ESTATAL

31/12/2025

**Meta Anual**

ENERO	FEBRERO	MARZO	ABRIL	MAYO	JUNIO	JULIO	AGOSTO	SEPTIEMBRE	OCTUBRE	NOVIEMBRE	DICIEMBRE
		484.00			726.00			726.00			
											ANUAL: 2,420.00

**Variable (2)**

**Variable:** CURSOS EN EL TRABAJO PROGRAMADOS.

**Definición:** CURSOS EN EL TRABAJO PROGRAMADOS POR EL ICATEP PARA QUE LAS PERSONAS CAPACITADAS PUEDAN MEJORAR SUS CONDICIONES LABORALES.

**Unidad de Medida:**

**Frecuencia de Medición:**

**Desagregación Geográfica:**

**Disponibilidad de la Información:**

CURSO

TRIMESTRAL

ESTATAL

31/12/2025

**Meta Anual**

ENERO	FEBRERO	MARZO	ABRIL	MAYO	JUNIO	JULIO	AGOSTO	SEPTIEMBRE	OCTUBRE	NOVIEMBRE	DICIEMBRE
		2,420.00			2,420.00			2,420.00			
											ANUAL: 2,420.00

**Datos de Identificación del Programa Presupuestario (PP)**

**Responsable del PP**

**Ramo:** 13 TRABAJO Y PREVISIÓN SOCIAL

**Instancia(s) Ejecutora(s)**

028 INSTITUTO DE CAPACITACIÓN PARA EL TRABAJO DEL ESTADO DE PUEBLA

**Institución:** 028 INSTITUTO DE CAPACITACIÓN PARA EL TRABAJO DEL ESTADO DE PUEBLA

**Unidad Responsable:** DA2Y INSTITUTO DE CAPACITACIÓN PARA EL TRABAJO DEL ESTADO DE PUEBLA

**Población Objetivo:** LA POBLACIÓN EN EDAD DE TRABAJAR DE 15 AÑOS O MÁS QUE SABEN LEER Y ESCRIBIR Y CARECEN DE UN EMPLEO U OPORTUNIDAD DE MEJORAR EN EL ACTUAL, ASÍ COMO AQUELLA QUE PRETENDA CERTIFICAR SUS CONOCIMIENTOS Y HABILIDADES EN ESTÁNDARES DE COMPETENCIAS LABORALES

**Alineación**

**Plan Estatal de Desarrollo**

**Eje:** 03 FORTALECIMIENTO DEL CAMPO E IMPULSO A LA ECONOMÍA JUSTA Y SOCIAL

**Objetivo:** 01 CONSOLIDAR LOS MECANISMOS QUE IMPULSAN A LOS DIFERENTES SECTORES ECONÓMICOS DEL ESTADO, CON ENFOQUE EN EL DESARROLLO SOSTENIBLE.

**Temática:** 03 TRABAJO DIGNO

**Objetivo Específico:** 01 IMPULSAR LA CREACIÓN DE EMPLEOS DIGNOS.

**Estrategia:** 01 DESARROLLAR POLÍTICAS ENFOCADAS A LA GENERACIÓN DE EMPLEOS FORMALES, DIGNOS Y SEGUROS.

**Línea de Acción:** 3 IMPULSAR LOS MECANISMOS PARA EL DESARROLLO INTEGRAL DE LAS PERSONAS TRABAJADORAS Y SU ESPECIALIZACIÓN COMO ELEMENTO ESENCIAL QUE DIGNIFIQUE SU LABOR.

**Línea de Acción:** 7 GENERAR ESQUEMAS DE INCORPORACIÓN LABORAL DIRIGIDOS A GRUPOS SOCIALES EN SITUACIÓN DE VULNERABILIDAD.

**Resumen Narrativo**

CERTIFICACIÓN EN ESTÁNDARES DE COMPETENCIAS LABORALES OTORGADA.

**Datos de Identificación del Indicador**

**Indicador:** PORCENTAJE DE PERSONAS CERTIFICADAS EN ESTÁNDARES DE COMPETENCIA.

**Definición:** PORCENTAJE DE PERSONAS CERTIFICADAS EN ESTÁNDARES DE COMPETENCIA

Tipo	Dimensión	Frecuencia de Medición	Desagregación Geográfica	Tipo de Fórmula
GESTION	EFICACIA	TRIMESTRAL	ESTATAL	PORCENTAJE
<b>Unidad de Medida</b>		<b>Método de Cálculo</b>	<b>Área Responsable</b>	
PORCENTAJE		(V1/V2)*100	DIRECCIÓN DE VINCULACIÓN	

**Características del Indicador**

Claridad	Relevancia	Economía	Monitoreable	Adecuado	Aporte Marginal
CUMPLE	CUMPLE	CUMPLE	CUMPLE	CUMPLE	CUMPLE

**Justificación**

EL INDICADOR QUEDA CLARO QUE SE BUSCA MEDIR EL PORCENTAJE DE PERSONAS CERTIFICADAS.	EL INDICADOR PROVEE INFORMACIÓN DE MEDIR LA CERTIFICACIÓN DE PERSONAS EN EL ICATEP.	LA INFORMACION DEL INDICADOR ESTA DISPONIBLE DE MANERA GRATUITA EN LA PÁGINA DEL ICATEP.	EL INDICADOR SE PUEDE COMPROBAR DE MANERA MANUAL POR MEDIO DE SUS DOS VARIABLES QUE SE ENCUENTRAN EN LA PAGINA DEL ICATEP.	EL INDICADOR ES EL ADECUADO PARA MEDIR EL PORCENTAJE DE PERSONAS QUE CERTIFICAN SUS CONOCIMIENTOS Y HABILIDADES.	EL INDICADOR PROPORCIONA INFORMACION ADICIONAL DE LAS PERSONAS CERTIFICADAS EN LOS DIFERENTES ESTÁNDARES DE COMPETENCIA POR EL ICATEP.
---	---	--	--	--	--

**Serie de Información disponible:** 2019, 2020, 2021, 2022, 2023 Y 2024

**Medios de Verificación**

REPORTE DE PERSONAS CERTIFICADAS EN ESTÁNDARES DE COMPETENCIA POR UNIDAD DE CAPACITACIÓN, CERTIFICADOS Y EVIDENCIA FOTOGRÁFICA, GENERADOS TRIMESTRALMENTE POR LA DIRECCIÓN DE VINCULACIÓN DEL INSTITUTO DE CAPACITACIÓN PARA EL TRABAJO DEL ESTADO DE PUEBLA, PUBLICADO EN <https://icatep.edu.mx/programa-presupuestario-e067/>, DAR CLIC EN EL INDICADOR NIVEL COMPONENTES Y SELECCIONAR EL COMPONENTE 3. SERIE DE INFORMACIÓN DISPONIBLE 2019, 2020, 2021, 2022, 2023, 2024.

**Fuentes de Información**

INSTITUTO DE CAPACITACIÓN PARA EL TRABAJO DEL ESTADO DE PUEBLA.

**Determinación de Metas - Indicador**

Línea Base			Meta y Periodo de Cumplimiento		Parámetros de Semaforización		
Valor	Año	Periodo	Valor	Periodo	> 95.00Y <= 115.00	>= 90.00Y <= 95.00	< 90.00Y > 115.00
100.00	2019	DICIEMBRE	100.00	DICIEMBRE			

**Comportamiento del Indicador hacia la meta:** NOMINAL

**Factibilidad:** ALTA

**Descripción de la Factibilidad:** LOS ESTÁNDARES DE COMPETENCIAS LABORALES OFERTADOS POR EL ICATEP SERÁN DE INTERÉS DE LA POBLACIÓN, POR LO QUE LA DEMANDA SERÁ LA ADECUADA PARA ALCANZAR LA META ESTABLECIDA

**Metas de la Administración**

Año	2025	2026	2027	2028	2029	2030
Valor	100.00	100.00	100.00	100.00	100.00	100.00
Periodo	DICIEMBRE	DICIEMBRE	DICIEMBRE	DICIEMBRE	DICIEMBRE	DICIEMBRE

**Meta Anual**

ENERO	FEBRERO	MARZO	ABRIL	MAYO	JUNIO	JULIO	AGOSTO	SEPTIEMBRE	OCTUBRE	NOVIEMBRE	DICIEMBRE
		20.00			30.00			30.00			
											Annual: 100.00

**Variable (1)**

**Variable:** PERSONAS CERTIFICADAS EN ESTANDARES DE COMPETENCIA.

**Definición:** PERSONAS QUE CERTIFICARON SUS CONOCIMIENTOS Y HABILIDADES EN ALGUNO DE LOS ESTÁNDARES DE COMPETENCIAS LABORALES

**Unidad de Medida:**

PERSONA

**Frecuencia de Medición:**

TRIMESTRAL

**Desagregación Geográfica:**

ESTATAL

**Disponibilidad de la Información:**

31/12/2025

**Meta Anual**

ENERO	FEBRERO	MARZO	ABRIL	MAYO	JUNIO	JULIO	AGOSTO	SEPTIEMBRE	OCTUBRE	NOVIEMBRE	DICIEMBRE
		400.00			600.00			600.00			
											ANUAL: 2,000.00

**Variable (2)**

**Variable:** PERSONAS PROGRAMADAS PARA CERTIFICARSE EN ESTANDARES DE COMPETENCIA.

**Definición:** PERSONAS PROGRAMADAS PARA CERTIFICAR SUS CONOCIMIENTOS Y HABILIDADES EN ALGUNO DE LOS ESTÁNDARES DE COMPETENCIAS LABORALES.

**Unidad de Medida:**

PERSONA

**Frecuencia de Medición:**

TRIMESTRAL

**Desagregación Geográfica:**

ESTATAL

**Disponibilidad de la Información:**

31/12/2025

**Meta Anual**

ENERO	FEBRERO	MARZO	ABRIL	MAYO	JUNIO	JULIO	AGOSTO	SEPTIEMBRE	OCTUBRE	NOVIEMBRE	DICIEMBRE
		2,000.00			2,000.00			2,000.00			
											ANUAL: 2,000.00

Datos de Identificación del Programa Presupuestario (PP)

Responsable del PP

Ramo: 13 TRABAJO Y PREVISIÓN SOCIAL

Instancia(s) Ejecutora(s)

123 CENTRO DE CONCILIACIÓN LABORAL DEL ESTADO DE PUEBLA

Institución: 123 CENTRO DE CONCILIACIÓN LABORAL DEL ESTADO DE PUEBLA

Unidad Responsable: DAZZ CENTRO DE CONCILIACIÓN LABORAL DEL ESTADO DE PUEBLA

Población Objetivo: PERSONAS TRABAJADORAS SUBORDINADAS, REMUNERADAS Y EMPLEADORAS CON LA INTENCIÓN DE SOLUCIONAR SU CONFLICTO LABORAL POR MEDIO DE LA CONCILIACIÓN.

Alineación

Plan Estatal de Desarrollo

Eje: 03 FORTALECIMIENTO DEL CAMPO E IMPULSO A LA ECONOMÍA JUSTA Y SOCIAL

Objetivo: 01 CONSOLIDAR LOS MECANISMOS QUE IMPULSAN A LOS DIFERENTES SECTORES ECONÓMICOS DEL ESTADO, CON ENFOQUE EN EL DESARROLLO SOSTENIBLE.

Temática: 03 TRABAJO DIGNO

Objetivo Específico: 01 IMPULSAR LA CREACIÓN DE EMPLEOS DIGNOS.

Estrategia: 01 DESARROLLAR POLÍTICAS ENFOCADAS A LA GENERACIÓN DE EMPLEOS FORMALES, DIGNOS Y SEGUROS.

Línea de Acción: 5 BRINDAR CERTEZA JURÍDICA Y PROMOVER EL ACCESO A LA JUSTICIA LABORAL DE LAS PERSONAS, FORTALECIENDO LA ESTABILIDAD SOCIAL.

Resumen Narrativo

CONTRIBUIR A GENERAR JUSTICIA LABORAL PARA GENERAR LA ESTABILIDAD LABORAL EN EL ESTADO DE PUEBLA MEDIANTE LA SOLUCIÓN DE CONFLICTOS LABORALES POR MEDIO DE LA CONCILIACIÓN.

Datos de Identificación del Indicador

Indicador: PORCENTAJE DE VARIACIÓN DE CONFLICTOS DE TRABAJO DE JURISDICCIÓN LOCAL, RESPECTO AL AÑO INMEDIATO ANTERIOR.

Definición: EL INDICADOR EXPRESA LOS CONFLICTOS SOLUCIONADOS EN UN PERIODO

Tipo	Dimensión	Frecuencia de Medición	Desagregación Geográfica	Tipo de Fórmula
ESTRATEGICO	EFICACIA	ANUAL	ESTATAL	VARIACIÓN PORCENTUAL
Unidad de Medida PORCENTAJE		Método de Cálculo $((V2-V1)/V1)*100$	Área Responsable DIRECCIÓN GENERAL	

Características del Indicador

Claridad	Relevancia	Economía	Monitoreable	Adecuado	Aporte Marginal
CUMPLE	CUMPLE	CUMPLE	CUMPLE	CUMPLE	NO_APLICA

Justificación

ES DE FÁCIL COMPRENSIÓN PARA EL USUARIO NO ESPECIALIZADO	CONSTITUYE UN ASPECTO IMPORTANTE DEL CUMPLIMIENTO DEL OBJETIVO	SU CONSULTA NO GENERA COSTO	SE PUEDE CORROBORAR LOS DATOS DE MANERA EXTERNA EN EL INEGI ANUALMENTE	CONTEMPLA LA VARIACIÓN DEL NUMERO DE CONFLICTOS LABORALES ENTRE AÑOS	NO EXISTE INDICADOR SIMILAR
--	--	-----------------------------	--	--	-----------------------------

Serie de Información disponible: 2024

Medios de Verificación

CONFLICTOS DE TRABAJO DE JURISDICCIÓN LOCAL POR ENTIDAD FEDERATIVA DE REGISTRO Y SECTOR DE ACTIVIDAD ECONÓMICA, SERIE ANUAL DE 1991 A 2025

[HTTPS://WWW.INEGI.ORG.MX/APP/TABULADOS/INTERACTIVOS/?PXQ=LABORALE\\_S\\_LABORALES\\_07\\_30513925-AC5C-474A-B32A-04F64604D20C](https://www.inegi.org.mx/app/tabulados/interactivos/?PXQ=LABORALE_S_LABORALES_07_30513925-AC5C-474A-B32A-04F64604D20C) CLIC EN ENTIDAD DE REGISTRO Y SELECCIONAR: PUEBLA. CLIC EN AÑO DE REGISTRO Y SELECCIONAR: 2024. CLIC EN CONSULTAR. ESTA INFORMACIÓN ES DE LA VARIABLE 2 CLIC EN ENTIDAD DE REGISTRO Y SELECCIONAR: PUEBLA. CLIC EN AÑO DE REGISTRO Y SELECCIONAR: 2025. DAR CLIC EN CONSULTAR. ESTA INFORMACIÓN ES DE LA VARIABLE 1 NOMBRE DE DOCUMENTO: CONFLICTOS DE TRABAJO DE JURISDICCIÓN LOCAL POR ENTIDAD FEDERATIVA DE REGISTRO Y SECTOR DE ACTIVIDAD ECONÓMICA. FUENTE DE INFORMACIÓN: INSTITUTO NACIONAL DE ESTADÍSTICA Y GEOGRAFÍA (INEGI). FRECUENCIA DE MEDICIÓN: ANUAL

Fuentes de Información

INSTITUTO NACIONAL DE ESTADÍSTICA Y GEOGRAFÍA

Determinación de Metas - Indicador

Línea Base			Meta y Periodo de Cumplimiento		Parámetros de Semafización		
Valor	Año	Periodo	Valor	Periodo	-4.46Y <= -4.98	>4.98Y <= 6.03	<4.46Y > 6.03
5.00	2024	DICIEMBRE	5.25	DICIEMBRE			

Comportamiento del Indicador hacia la meta: DESCENDENTE

Factibilidad: ALTA

Descripción de la Factibilidad: QUE SE PROCESEN LOS PROGRAMAS REALIZADOS PARA SU FUNCIONAMIENTO

Metas de la Administración

Año	2025	2026	2027	2028	2029	2030
Valor	5.25	5.50	6.00	6.50	7.00	7.50
Periodo	DICIEMBRE	DICIEMBRE	DICIEMBRE	DICIEMBRE	DICIEMBRE	DICIEMBRE

Meta Anual

ENERO	FEBRERO	MARZO	ABRIL	MAYO	JUNIO	JULIO	AGOSTO	SEPTIEMBRE	OCTUBRE	NOVIEMBRE	DICIEMBRE
											5.25
											ANUAL: 5.25

Variable (1)

Variable: CONFLICTIVIDAD LABORAL DEL AÑO ACTUAL

Definición: DESCRIBE EL NÚMERO DE CONFLICTOS DE TRABAJO DE JURISDICCIÓN LOCAL

Unidad de Medida:

NÚMERO

Frecuencia de Medición:

ANUAL

Desagregación Geográfica:

ESTATAL

Disponibilidad de la Información:

30/06/2025

Meta Anual

ENERO	FEBRERO	MARZO	ABRIL	MAYO	JUNIO	JULIO	AGOSTO	SEPTIEMBRE	OCTUBRE	NOVIEMBRE	DICIEMBRE
											2,554.00
											ANUAL: 2,554.00

Variable (2)

Variable: CONFLICTIVIDAD LABORAL DEL AÑO INMEDIATO ANTERIOR

Definición: DESCRIBE EL NÚMERO DE CONFLICTOS DE TRABAJO DE JURISDICCIÓN LOCAL

Unidad de Medida:

NÚMERO

Frecuencia de Medición:

ANUAL

Desagregación Geográfica:

ESTATAL

Disponibilidad de la Información:

31/12/2024

Meta Anual

ENERO	FEBRERO	MARZO	ABRIL	MAYO	JUNIO	JULIO	AGOSTO	SEPTIEMBRE	OCTUBRE	NOVIEMBRE	DICIEMBRE
											2,688.00
											ANUAL: 2,688.00

Datos de Identificación del Programa Presupuestario (PP)

Responsable del PP

Ramo: 13 TRABAJO Y PREVISIÓN SOCIAL

Instancia(s) Ejecutora(s)

123 CENTRO DE CONCILIACIÓN LABORAL DEL ESTADO DE PUEBLA

Institución: 123 CENTRO DE CONCILIACIÓN LABORAL DEL ESTADO DE PUEBLA

Unidad Responsable: DAZZ CENTRO DE CONCILIACIÓN LABORAL DEL ESTADO DE PUEBLA

Población Objetivo: PERSONAS TRABAJADORAS SUBORDINADAS, REMUNERADAS Y EMPLEADORAS CON LA INTENCIÓN DE SOLUCIONAR SU CONFLICTO LABORAL POR MEDIO DE LA CONCILIACIÓN.

Alineación

Plan Estatal de Desarrollo

Eje: 03 FORTALECIMIENTO DEL CAMPO E IMPULSO A LA ECONOMÍA JUSTA Y SOCIAL

Objetivo: 01 CONSOLIDAR LOS MECANISMOS QUE IMPULSAN A LOS DIFERENTES SECTORES ECONÓMICOS DEL ESTADO, CON ENFOQUE EN EL DESARROLLO SOSTENIBLE.

Temática: 03 TRABAJO DIGNO

Objetivo Específico: 01 IMPULSAR LA CREACIÓN DE EMPLEOS DIGNOS.

Estrategia: 01 DESARROLLAR POLÍTICAS ENFOCADAS A LA GENERACIÓN DE EMPLEOS FORMALES, DIGNOS Y SEGUROS.

Línea de Acción: 5 BRINDAR CERTEZA JURÍDICA Y PROMOVER EL ACCESO A LA JUSTICIA LABORAL DE LAS PERSONAS, FORTALECIENDO LA ESTABILIDAD SOCIAL.

Resumen Narrativo

LA POBLACIÓN OCUPADA DEL ESTADO DE PUEBLA SOLUCIONA LOS CONFLICTOS EN MATERIA LABORAL POR MEDIO DE LA CONCILIACIÓN EN EL CENTRO DE CONCILIACIÓN LABORAL.

Datos de Identificación del Indicador

Indicador: PORCENTAJE DE CONFLICTOS DE TRABAJO SOLUCIONADOS POR CONVENIO ENTRE LAS PARTES EN EL ESTADO DE PUEBLA.

Definición: EXPRESA EL TOTAL DE CONFLICTOS SOLUCIONADOS POR MEDIO DE UNA CONSTANCIA DE CONCILIACION

Tipo	Dimensión	Frecuencia de Medición	Desagregación Geográfica	Tipo de Fórmula
ESTRATEGICO	EFICIENCIA	ANUAL	ESTATAL	PORCENTAJE
Unidad de Medida PORCENTAJE		Método de Cálculo (V1/V2)*100	Área Responsable DIRECCIÓN DE CONCILIACIONES INDIVIDUALES Y ASESORIA LABORAL ESPECIALIZADA	

Características del Indicador

Claridad	Relevancia	Economía	Monitoreable	Adecuado	Aporte Marginal
CUMPLE	CUMPLE	CUMPLE	CUMPLE	CUMPLE	NO_APLICA

Justificación

ES DE FACIL COMPRENSIÓN PARA EL USUARIO NO ESPECIALIZADO	CONSTITUYE UN ASPECTO IMPORTANTE DEL CUMPLIMIENTO DEL OBJETIVO	SU CONSULTA NO GENERA COSTO	SE PUEDE CORROBORAR LOS SERVICIOS DE MANERA EXTERNA	CONTEMPLA LA EVALUACIÓN DE DESEMPEÑO DE LOS OBJETIVOS PLANTEADOS PARA LOGRAR LA META	NO APLICA
--	--	-----------------------------	---	--	-----------

Serie de Información disponible: 2024

Medios de Verificación

CONFLICTOS DE TRABAJO SOLUCIONADOS DE JURISDICCIÓN LOCAL POR ENTIDAD FEDERATIVA DE REGISTRO, FORMA DE SOLUCIÓN Y SECTOR DE ACTIVIDAD ECONÓMICA, SERIE ANUAL DE 1991 A 2024

[HTTPS://WWW.INEGI.ORG.MX/APP/TABULADOS/INTERACTIVOS/?PXQ=LABORALE\\_S\\_LABORALES\\_26\\_DFC8C605-1E76-4C02-AB36-2B800888A794](https://www.inegi.org.mx/app/tabulados/interactivos/?PXQ=LABORALE_S_LABORALES_26_DFC8C605-1E76-4C02-AB36-2B800888A794) CLIC EN ENTIDAD DE REGISTRO Y SELECCIONAR: PUEBLA. CLIC EN FORMA DE SOLUCIÓN Y SELECCIONAR: CONVENIO. CLIC EN AÑO DE REGISTRO Y SELECCIONAR: 2024. DAR CLIC EN CONSULTAR. ESTA INFORMACIÓN ES DE LA VARIABLE 1 . CLIC EN ENTIDAD DE REGISTRO Y SELECCIONAR: PUEBLA. CLIC EN FORMA DE SOLUCIÓN Y SELECCIONAR: TODO. CLICK EN AÑO DE REGISTRO Y SELECCIONAR: 2024. DAR CLICK EN CONSULTAR. ESTA INFORMACIÓN ES DE LA VARIABLE 2 NOMBRE DE DOCUMENTO: CONFLICTOS DE TRABAJO SOLUCIONADOS DE JURISDICCIÓN LOCAL POR ENTIDAD FEDERATIVA DE REGISTRO, FORMA DE SOLUCIÓN Y SECTOR DE ACTIVIDAD ECONÓMICA. FUENTE DE INFORMACIÓN: (INEGI). FRECUENCIA DE MEDICIÓN: ANUAL

Fuentes de Información

INSTITUTO NACIONAL DE ESTADÍSTICA Y GEOGRAFÍA

Determinación de Metas - Indicador

Línea Base			Meta y Periodo de Cumplimiento		Parámetros de Semaforización		
Valor	Año	Periodo	Valor	Periodo	>=46.93Y<=56.81	>=44.46Y<=46.93	<44.46Y > 56.81
49.00	2023	DICIEMBRE	49.40	DICIEMBRE			

Comportamiento del Indicador hacia la meta: ASCENDENTE

Factibilidad: ALTA

Descripción de la Factibilidad: EXISTE VOLUNTAD DE LAS PARTES INVOLUCRADAS PARA LA SOLUCIÓN DE CONFLICTOS MEDIANTE CONVENIOS DE CONCILIACIÓN LABORAL

Metas de la Administración

Año	2025	2026	2027	2028	2029	2030
Valor	49.40	49.50	50.00	50.50	51.00	51.50
Periodo	DICIEMBRE	DICIEMBRE	DICIEMBRE	DICIEMBRE	DICIEMBRE	DICIEMBRE

Meta Anual

ENERO	FEBRERO	MARZO	ABRIL	MAYO	JUNIO	JULIO	AGOSTO	SEPTIEMBRE	OCTUBRE	NOVIEMBRE	DICIEMBRE
											49.40
Annual:											49.40

Variable (1)

Variable: NÚMERO TOTAL DE CONFLICTOS DE TRABAJO SOLUCIONADOS POR CONVENIO EN EL ESTADO DE PUEBLA

Definición: NÚMERO DE CONFLICTOS DE TRABAJO CON FORMA DE SOLUCIÓN POR CONVENIO DE JURISDICCIÓN LOCAL QUE GARANTIZAN LOS DERECHOS DE LAS Y LOS TRABAJADORES RESPETANDO LA INTEGRIDAD DE LA EMPRESA.

Unidad de Medida:

NÚMERO

Frecuencia de Medición:

ANUAL

Desagregación Geográfica:

ESTATAL

Disponibilidad de la Información:

31/12/2024

Meta Anual

ENERO	FEBRERO	MARZO	ABRIL	MAYO	JUNIO	JULIO	AGOSTO	SEPTIEMBRE	OCTUBRE	NOVIEMBRE	DICIEMBRE
											1,430.00
ANUAL:											1,430.00

Variable (2)

Variable: NÚMERO TOTAL DE CONFLICTOS DE TRABAJO SOLUCIONADOS EN EL ESTADO DE PUEBLA

Definición: NÚMERO TOTAL DE CONFLICTOS DE TRABAJO SOLUCIONADOS EN EL ESTADO DE PUEBLA QUE GARANTIZAN LOS DERECHOS DE LAS Y LOS TRABAJADORES RESPETANDO LA INTEGRIDAD DE LA EMPRESA.

Unidad de Medida:

NÚMERO

Frecuencia de Medición:

ANUAL

Desagregación Geográfica:

ESTATAL

Disponibilidad de la Información:

31/12/2024

Meta Anual

ENERO	FEBRERO	MARZO	ABRIL	MAYO	JUNIO	JULIO	AGOSTO	SEPTIEMBRE	OCTUBRE	NOVIEMBRE	DICIEMBRE
											2,895.00
ANUAL:											2,895.00

Datos de Identificación del Programa Presupuestario (PP)

Responsable del PP

Ramo: 13 TRABAJO Y PREVISIÓN SOCIAL

Instancia(s) Ejecutora(s)

123 CENTRO DE CONCILIACIÓN LABORAL DEL ESTADO DE PUEBLA

Institución: 123 CENTRO DE CONCILIACIÓN LABORAL DEL ESTADO DE PUEBLA

Unidad Responsable: DAZZ CENTRO DE CONCILIACIÓN LABORAL DEL ESTADO DE PUEBLA

Población Objetivo: PERSONAS TRABAJADORAS SUBORDINADAS, REMUNERADAS Y EMPLEADORAS CON LA INTENCIÓN DE SOLUCIONAR SU CONFLICTO LABORAL POR MEDIO DE LA CONCILIACIÓN.

Alineación

Plan Estatal de Desarrollo

Eje: 03 FORTALECIMIENTO DEL CAMPO E IMPULSO A LA ECONOMÍA JUSTA Y SOCIAL

Objetivo: 01 CONSOLIDAR LOS MECANISMOS QUE IMPULSAN A LOS DIFERENTES SECTORES ECONÓMICOS DEL ESTADO, CON ENFOQUE EN EL DESARROLLO SOSTENIBLE.

Temática: 03 TRABAJO DIGNO

Objetivo Específico: 01 IMPULSAR LA CREACIÓN DE EMPLEOS DIGNOS.

Estrategia: 01 DESARROLLAR POLÍTICAS ENFOCADAS A LA GENERACIÓN DE EMPLEOS FORMALES, DIGNOS Y SEGUROS.

Línea de Acción: 5 BRINDAR CERTEZA JURÍDICA Y PROMOVER EL ACCESO A LA JUSTICIA LABORAL DE LAS PERSONAS, FORTALECIENDO LA ESTABILIDAD SOCIAL.

Resumen Narrativo

CONCILIACIÓN ENTRE LAS PARTES COMO MECANISMO PREJUDICIAL PARA LA SOLUCIÓN DE CONFLICTOS LABORALES REALIZADAS.

Datos de Identificación del Indicador

Indicador: PORCENTAJE DE CONVENIOS DE CONCILIACIÓN CELEBRADOS EN RELACIÓN CON LOS CONFLICTOS LABORALES QUE RESUELVE EL CENTRO DE CONCILIACIÓN LABORAL DEL ESTADO DE PUEBLA.

Definición: SE REFIERE AL PORCENTAJE DE CONVENIOS DE CONCILIACIÓN CELEBRADOS EN RELACIÓN AL NÚMERO DE AUDIENCIAS CONCLUIDAS EN EL CENTRO DE CONCILIACIÓN LABORAL DEL ESTADO DE PUEBLA.

Tipo	Dimensión	Frecuencia de Medición	Desagregación Geográfica	Tipo de Fórmula
GESTION	EFICIENCIA	SEMESTRAL	ESTATAL	PORCENTAJE
Unidad de Medida		Método de Cálculo	Área Responsable	
PORCENTAJE		(V1/V2)*100	DIRECCIÓN DE CONCILIACIONES INDIVIDUALES Y ASESORIA ESPECIALIZADA	

Características del Indicador

Claridad	Relevancia	Economía	Monitoreable	Adecuado	Aporte Marginal
CUMPLE	CUMPLE	CUMPLE	CUMPLE	CUMPLE	NO_APLICA

Justificación

DETERMINA CON CLARIDAD LO QUE PRETENDE MEDIR Y EXPRESA DE UNA MANERA SIMPLE Y SENCILLA LA FORMA EN QUE SE OBTENDRÁ EL RESULTADO	DETERMINA DE MANERA SENCILLA EL RESULTADO AL CUAL LLEGARA EL PROGRAMA PRESUPUESTARIO EN ESTE EJERCICIO	DE ACUERDO A LA DIMENSIÓN Y TIPO DE INDICADOR COMO LO ESTABLECE LA MML, EN PARTÍCULA A ESTE, NO APLICA LA PARTE DE ECONOMÍA, DEBIDO A QUE LA ESENCIA PRINCIPAL, NO ES MEDIR LOS RECURSOS QUE SE UTILIZAN PARA LA PRODUCCIÓN DE LOS BIENES Y SERVICIOS	ESTA EXPRESADO DE MANERA SENCILLA E INTEGRADO CON VARIABLES QUE CORRESPONDIENTES A LO QUE SE PRETENDE MEDIR, TENIENDO RELACIÓN CON LA UNIDAD DE MEDIDA Y LA FRECUENCIA DE MEDICIÓN	ESTÁ INTEGRADO CON VARIABLES FÁCIL DE MONITOREAR Y CUMPLE CON LO ESTABLECIDO DE ACUERDO A LA METODOLOGÍA	ES UN INDICADOR QUE NO PROPORCIONA ASPECTOS PARA MEDIR EL DESEMPEÑO DE UN OBJETIVO ADICIONAL
---	--	---	--	--	--

Serie de Información disponible: 2024

Medios de Verificación

REPORTE DE AVANCES MENSUALES DE LOS CENTROS DE CONCILIACIÓN PARA EL CONSEJO DE COORDINACIÓN PARA LA IMPLEMENTACIÓN DE LA REFORMA AL SISTEMA DE JUSTICIA LABORAL. DAR CLIC EL ENLACE: [HTTPS://REFORMALABORAL.STPS.GOB.MX/DESLÍZATE\\_HASTA\\_MAPA\\_DE\\_AVANCES\\_POR\\_ENTIDAD\\_FEDERATIVA](https://REFORMALABORAL.STPS.GOB.MX/DESLÍZATE_HASTA_MAPA_DE_AVANCES_POR_ENTIDAD_FEDERATIVA), UBICA Y DA CLIC EN EL ESTADO DE PUEBLA. EN LAS VENTANAS EMERGENTES DESLÍZATE VERTICALMENTE HASTA OBSERVAR "PUEBLA: CENTROS DE CONCILIACIÓN LOCALES". OBSERVA "ASUNTOS INDIVIDUALES" REPORTES MENSUALES AL CONSEJO DE COORDINACIÓN PARA LA IMPLEMENTACIÓN DE LA REFORMA AL SISTEMA DE JUSTICIA LABORAL DEL TOTAL DE CONVENIOS CELEBRADOS DERIVADOS DE CONCILIACIÓN Y RATIFICACIONES DE CONVENIOS. NÚMERO DE EXPEDIENTES CONCLUIDOS POR CONVENIO Y RATIFICACIÓN DE CONVENIO. DIRECCIÓN DE CONCILIACIONES INDIVIDUALES Y ASESORÍA ESPECIALIZADA DEL CENTRO DE CONCILIACIÓN LABORAL DEL ESTADO DE PUEBLA Y A RESGUARDO DE LA MISMA.

Fuentes de Información

DIRECCIÓN DE CONCILIACIONES INDIVIDUALES Y ASESORIA ESPECIALIZADA



Determinación de Metas - Indicador

Línea Base			Meta y Periodo de Cumplimiento		Parámetros de Semaforización		
Valor	Año	Periodo	Valor	Periodo	> 61.84Y <= 74.86	>= 58.59Y <= 61.84	< 58.59Y > 74.86
64.60	2023	DICIEMBRE	65.10	DICIEMBRE			

Comportamiento del Indicador hacia la meta: ASCENDENTE

Factibilidad: ALTA

Descripción de la Factibilidad: SE CUENTA CON PERSONAL CON CAPACITACIÓN Y FORMACIÓN EN MATERIA DE CONCILIACIÓN LABORAL, ASÍ LAS HERRAMIENTAS NECESARIAS PARA ALCANZAR LA META

Metas de la Administración

Año	2025	2026	2027	2028	2029	2030
Valor	65.10	65.20	65.30	65.40	65.50	65.60
Periodo	DICIEMBRE	DICIEMBRE	JUNIO	DICIEMBRE	DICIEMBRE	DICIEMBRE

Meta Anual

ENERO	FEBRERO	MARZO	ABRIL	MAYO	JUNIO	JULIO	AGOSTO	SEPTIEMBRE	OCTUBRE	NOVIEMBRE	DICIEMBRE
					32.55						
											32.55
											Anual: 65.10

Variable (1)

Variable: NÚMERO TOTAL DE CONVENIOS DE CONCILIACIÓN CELEBRADOS Y RATIFICADOS POR EL CENTRO DE CONCILIACIÓN LABORAL DEL ESTADO DE PUEBLA

Definición: SE REFIERE AL NÚMERO TOTAL DE CONVENIOS DE CONCILIACIÓN CELEBRADOS Y RATIFICADOS EN AUDIENCIA EN EL CENTRO DE CONCILIACIÓN LABORAL DEL ESTADO DE PUEBLA. ES CUANDO LAS PARTES EN CONFLICTO SE PRESENTAN CON UNA PROPUESTA DE SOLUCIÓN EN EL CENTRO DE CONCILIACIÓN Y NOSOTROS REVISAMOS QUE CUMPLA CON TODA LA NORMATIVIDAD SIN RENUNCIAS A DERECHOS LABORALES PARA QUE ESTE CONVENIO SEA LEGAL Y NO AFECTE EN SUS DERECHOS A LA PARTE TRABAJADORA Y LE DA CERTIDUMBRE A LA PARTE PATRONAL.

Unidad de Medida:

NÚMERO

Frecuencia de Medición:

SEMESTRAL

Desagregación Geográfica:

ESTATAL

Disponibilidad de la Información:

31/12/2024

Meta Anual

ENERO	FEBRERO	MARZO	ABRIL	MAYO	JUNIO	JULIO	AGOSTO	SEPTIEMBRE	OCTUBRE	NOVIEMBRE	DICIEMBRE
					4,225.00						
											4,225.00
											ANUAL: 8,450.00

Variable (2)

Variable: NÚMERO TOTAL DE CONFLICTOS RESUELTOS POR EL CENTRO DE CONCILIACIÓN DEL ESTADO DE PUEBLA

Definición: SE REFIERE AL NÚMERO TOTAL DE ASUNTOS CONCLUIDOS EN EL CENTRO DE CONCILIACIÓN LABORAL DEL ESTADO DE PUEBLA

Unidad de Medida:

NÚMERO

Frecuencia de Medición:

SEMESTRAL

Desagregación Geográfica:

ESTATAL

Disponibilidad de la Información:

31/12/2024

Meta Anual

ENERO	FEBRERO	MARZO	ABRIL	MAYO	JUNIO	JULIO	AGOSTO	SEPTIEMBRE	OCTUBRE	NOVIEMBRE	DICIEMBRE
					12,980.00						
											12,980.00
											ANUAL: 12,980.00

Datos de Identificación del Programa Presupuestario (PP)

Responsable del PP

Ramo: 13 TRABAJO Y PREVISIÓN SOCIAL

Instancia(s) Ejecutora(s)

123 CENTRO DE CONCILIACIÓN LABORAL DEL ESTADO DE PUEBLA

Institución: 123 CENTRO DE CONCILIACIÓN LABORAL DEL ESTADO DE PUEBLA

Unidad Responsable: DAZZ CENTRO DE CONCILIACIÓN LABORAL DEL ESTADO DE PUEBLA

Población Objetivo: PERSONAS TRABAJADORAS SUBORDINADAS, REMUNERADAS Y EMPLEADORAS CON LA INTENCIÓN DE SOLUCIONAR SU CONFLICTO LABORAL POR MEDIO DE LA CONCILIACIÓN.

Alineación

Plan Estatal de Desarrollo

Eje: 03 FORTALECIMIENTO DEL CAMPO E IMPULSO A LA ECONOMÍA JUSTA Y SOCIAL

Objetivo: 01 CONSOLIDAR LOS MECANISMOS QUE IMPULSAN A LOS DIFERENTES SECTORES ECONÓMICOS DEL ESTADO, CON ENFOQUE EN EL DESARROLLO SOSTENIBLE.

Temática: 03 TRABAJO DIGNO

Objetivo Específico: 01 IMPULSAR LA CREACIÓN DE EMPLEOS DIGNOS.

Estrategia: 01 DESARROLLAR POLÍTICAS ENFOCADAS A LA GENERACIÓN DE EMPLEOS FORMALES, DIGNOS Y SEGUROS.

Línea de Acción: 5 BRINDAR CERTEZA JURÍDICA Y PROMOVER EL ACCESO A LA JUSTICIA LABORAL DE LAS PERSONAS, FORTALECIENDO LA ESTABILIDAD SOCIAL.

Resumen Narrativo

PROGRAMA DE CAPACITACIÓN PARA EL PERSONAL DEL CENTRO DE CONCILIACIÓN LABORAL DEL ESTADO DE PUEBLA REALIZADO.

Datos de Identificación del Indicador

Indicador: NÚMERO DE PROGRAMAS DE CAPACITACIÓN PARA EL CENTRO DE CONCILIACIÓN LABORAL DEL ESTADO DE PUEBLA.

Definición: REPRESENTA EL NÚMERO DE PROGRAMAS DE CAPACITACIÓN EN EL ÁMBITO DE LA CONCILIACIÓN Y EN EL ÁMBITO DEL SERVICIO PÚBLICO DISEÑADOS PARA LA MEJORA CONTINUA DEL PERSONAL DEL CENTRO DE CONCILIACIÓN LABORAL DEL ESTADO DE PUEBLA.

Tipo	Dimensión	Frecuencia de Medición	Desagregación Geográfica	Tipo de Fórmula
GESTION	EFICIENCIA	SEMESTRAL	ESTATAL	OTRAS
Unidad de Medida	Método de Cálculo	Área Responsable		
PROGRAMA	DATO ABSOLUTO	DIRECCIÓN DE ADMINISTRACIÓN Y FINANZAS		

Características del Indicador

Claridad	Relevancia	Economía	Monitoreable	Adecuado	Aporte Marginal
CUMPLE	CUMPLE	CUMPLE	CUMPLE	CUMPLE	CUMPLE

Justificación

DETERMINA CON CLARIDAD LO QUE PRETENDE MEDIR Y EXPRESA DE UNA MANERA SIMPLE Y SENCILLA LA FORMA EN QUE SE OBTENDRÁ EL RESULTADO	DETERMINA DE MANERA SENCILLA EL RESULTADO AL CUAL LLEGARÁ EL PROGRAMA PRESUPUESTARIO EN ESTE EJERCICIO	DE ACUERDO A LA DIMENSIÓN Y TIPO DE INDICADOR COMO LO ESTABLECE LA MML, EN PARTÍCULA A ESTE, NO APLICA LA PARTE DE ECONOMÍA, DEBIDO A QUE LA ESENCIA PRINCIPAL, NO ES MEDIR LOS RECURSOS QUE SE UTILIZAN PARA LA PRODUCCIÓN DE LOS BIENES Y SERVICIOS	ESTA EXPRESADO DE MANERA SENCILLA E INTEGRADO CON VARIABLES QUE CORRESPONDIENTES A LO QUE SE PRETENDE MEDIR, TENIENDO RELACIÓN CON LA UNIDAD DE MEDIDA Y LA FRECUENCIA DE MEDICIÓN	ESTÁ INTEGRADO CON VARIABLES FÁCIL DE MONITOREAR Y CUMPLE CON LO ESTABLECIDO DE ACUERDO A LA METODOLOGÍA	ES UN INDICADOR QUE NO PROPORCIONA ASPECTOS PARA MEDIR EL DESEMPEÑO DE UN OBJETIVO ADICIONAL
---	--	---	--	--	--

Serie de Información disponible: 2024

Medios de Verificación

LISTA DE ASISTENCIA A LAS CAPACITACIONES, EVIDENCIA FOTOGRÁFICA Y CONSTANCIAS Y/O ACREDITACIONES POR PARTE DEL PERSONAL CAPACITADO A RESGUARDO DEL ÁREA DE ADMINISTRACIÓN Y FINANZAS DEL CENTRO DE CONCILIACIÓN LABORAL DEL ESTADO DE PUEBLA. NOMBRE DE DOCUMENTO: REPORTE DE CAPACITACIONES CCLEP. FUENTE DE INFORMACIÓN: DIRECCIÓN DE ADMINISTRACIÓN Y FINANZAS. FRECUENCIA DE MEDICIÓN: ANUAL.

Fuentes de Información

DIRECCIÓN DE ADMINISTRACIÓN Y FINANZAS DEL CENTRO DE CONCILIACIÓN DEL ESTADO DE PUEBLA.

Determinación de Metas - Indicador

Línea Base			Meta y Periodo de Cumplimiento		Parámetros de Semaforización		
Valor	Año	Periodo	Valor	Periodo	> 1.90Y <= 2.30	>= 1.80Y <= 1.90	< 1.80Y > 2.30
1.00	2023	DICIEMBRE	2.00	DICIEMBRE			

Comportamiento del Indicador hacia la meta: REGULAR

Factibilidad: ALTA

**Descripción de la Factibilidad:** SE CUENTA CON EL PERSONAL CAPACITADO PARA LA ATENCION EN MATERIA DE JUSTICIA LABORAL Y DE SERVICIO PUBLICO

:

**Metas de la Administración**

Año	2025	2026	2027	2028	2029	2030
Valor	2.00	2.00	2.00	2.00	2.00	2.00
Periodo	DICIEMBRE	DICIEMBRE	DICIEMBRE	DICIEMBRE	DICIEMBRE	DICIEMBRE

**Meta Anual**

ENERO	FEBRERO	MARZO	ABRIL	MAYO	JUNIO	JULIO	AGOSTO	SEPTIEMBRE	OCTUBRE	NOVIEMBRE	DICIEMBRE	
					1.00							
											Anual:	2.00

**Variable (1)**

**Variable:** NÚMERO DE PROGRAMAS DE CAPACITACIÓN PARA EL CENTRO DE CONCILIACIÓN LABORAL DEL ESTADO DE PUEBLA

**Definición:** NÚMERO DE PROGRAMAS DE CAPACITACIÓN REALIZADOS PARA QUE EL PERSONAL DEL CENTRO DE CONCILIACIÓN LABORAL DEL ESTADO DE PUEBLA RECIBA CAPACITACIÓN CONSTANTE PARA EL MEJOR DESEMPEÑO DE SUS ACTIVIDADES Y CON ELLO DAR UNA MEJOR ATENCIÓN A LAS PERSONAS USUARIAS DEL CENTRO DE CONCILIACIÓN.

**Unidad de Medida:**

PROGRAMA

**Frecuencia de Medición:**

SEMESTRAL

**Desagregación Geográfica:**

ESTATAL

**Disponibilidad de la Información:**

31/12/2024

**Meta Anual**

ENERO	FEBRERO	MARZO	ABRIL	MAYO	JUNIO	JULIO	AGOSTO	SEPTIEMBRE	OCTUBRE	NOVIEMBRE	DICIEMBRE	
					1.00							
											ANUAL:	2.00

Datos de Identificación del Programa Presupuestario (PP)

Responsable del PP

Ramo: 13 TRABAJO Y PREVISIÓN SOCIAL

Instancia(s) Ejecutora(s)

123 CENTRO DE CONCILIACIÓN LABORAL DEL ESTADO DE PUEBLA

Institución: 123 CENTRO DE CONCILIACIÓN LABORAL DEL ESTADO DE PUEBLA

Unidad Responsable: DAZZ CENTRO DE CONCILIACIÓN LABORAL DEL ESTADO DE PUEBLA

Población Objetivo: PERSONAS TRABAJADORAS SUBORDINADAS, REMUNERADAS Y EMPLEADORAS CON LA INTENCIÓN DE SOLUCIONAR SU CONFLICTO LABORAL POR MEDIO DE LA CONCILIACIÓN.

Alineación

Plan Estatal de Desarrollo

Eje: 03 FORTALECIMIENTO DEL CAMPO E IMPULSO A LA ECONOMÍA JUSTA Y SOCIAL

Objetivo: 01 CONSOLIDAR LOS MECANISMOS QUE IMPULSAN A LOS DIFERENTES SECTORES ECONÓMICOS DEL ESTADO, CON ENFOQUE EN EL DESARROLLO SOSTENIBLE.

Temática: 03 TRABAJO DIGNO

Objetivo Específico: 01 IMPULSAR LA CREACIÓN DE EMPLEOS DIGNOS.

Estrategia: 01 DESARROLLAR POLÍTICAS ENFOCADAS A LA GENERACIÓN DE EMPLEOS FORMALES, DIGNOS Y SEGUROS.

Línea de Acción: 5 BRINDAR CERTEZA JURÍDICA Y PROMOVER EL ACCESO A LA JUSTICIA LABORAL DE LAS PERSONAS, FORTALECIENDO LA ESTABILIDAD SOCIAL.

Resumen Narrativo

DIFUSIONES CIUDADANAS DE ATENCIÓN A CONFLICTOS LABORALES Y SERVICIOS QUE OFRECE EL CENTRO DE CONCILIACIÓN LABORAL DEL ESTADO DE PUEBLA REALIZADAS.

Datos de Identificación del Indicador

Indicador: NÚMERO DE DIFUSIONES CIUDADANAS DE ATENCIÓN A CONFLICTOS LABORALES Y SERVICIOS QUE OFRECE EL CENTRO DE CONCILIACIÓN LABORAL DEL ESTADO DE PUEBLA.

Definición: EXPRESA EL NUMERO DE DIFUSIONES ACERCA DE LA REFORMA LABORAL Y DE LOS SERVICIOS QUE OFRECE EL CCLEP DESARROLLADAS EN LA ENTIDAD

Tipo	Dimensión	Frecuencia de Medición	Desagregación Geográfica	Tipo de Fórmula
GESTION	EFICACIA	SEMESTRAL	ESTATAL	OTRAS
Unidad de Medida		Método de Cálculo	Área Responsable	
DIFUSIÓN		DATO ABSOLUTO	DIRECCIÓN DE ADMINISTRACION Y FINANZAS	

Características del Indicador

Claridad	Relevancia	Economía	Monitoreable	Adecuado	Aporte Marginal
CUMPLE	CUMPLE	CUMPLE	CUMPLE	CUMPLE	NO_CUMPLE

Justificación

DETERMINA CON CLARIDAD LO QUE PRETENDE MEDIR Y EXPRESA DE UNA MANERA SIMPLE Y SENCILLA LA FORMA EN QUE SE OBTENDRÁ EL RESULTADO	DETERMINA DE MANERA SENCILLA EL RESULTADO AL CUAL LLEGARA EL PROGRAMA PRESUPUESTARIO EN ESTE EJERCICIO	DE ACUERDO A LA DIMENSIÓN Y TIPO DE INDICADOR COMO LO ESTABLECE LA MML, EN PARTÍCULA A ESTE, NO APLICA LA PARTE DE ECONOMÍA, DEBIDO A QUE LA ESENCIA PRINCIPAL, NO ES MEDIR LOS RECURSOS QUE SE UTILIZAN PARA LA PRODUCCIÓN DE LOS BIENES Y SERVICIOS	ESTA EXPRESADO DE MANERA SENCILLA E INTEGRADO CON VARIABLES QUE CORRESPONDIENTES A LO QUE SE PRETENDE MEDIR, TENIENDO RELACIÓN CON LA UNIDAD DE MEDIDA Y LA FRECUENCIA DE MEDICIÓN	ESTÁ INTEGRADO CON VARIABLES FÁCIL DE MONITOREAR Y CUMPLE CON LO ESTABLECIDO DE ACUERDO A LA METODOLOGÍA	ES UN INDICADOR QUE NO PROPORCIONA ASPECTOS PARA MEDIR EL DESEMPEÑO DE UN OBJETIVO ADICIONAL
---	--	---	--	--	--

Serie de Información disponible: 2024

Medios de Verificación

PUBLICACIONES EN LA PÁGINA WEB DEL CENTRO DE CONCILIACIÓN LABORAL DEL ESTADO DE PUEBLA. 1. ENTRAR EN LA PÁGINA: WWW.CCLEP.PUEBLA.GOB.MX 2. IR VERTICALMENTE POR LA PÁGINA HASTA ENCONTRAR LA PALABRA EVENTOS. 3. DAR CLIC EN EL BOTÓN VER TODOS. RECONOCIMIENTOS A PONENTES Y FOTOGRAFÍAS GENERADAS POR EL ÁREA DE ADMINISTRACIÓN Y A RESGUARDO DE LA MISMA ÁREA. FUENTE DE INFORMACIÓN: DIRECCIÓN DE ADMINISTRACIÓN Y FINANZAS. FRECUENCIA DE MEDICIÓN: SEMESTRAL.

Fuentes de Información

DIRECCIÓN DE ADMINISTRACION Y FINANZAS

Determinación de Metas - Indicador

Línea Base			Meta y Periodo de Cumplimiento		Parámetros de Semaforzación		
Valor	Año	Periodo	Valor	Periodo	>1.90Y<=2.30	>=1.80Y<=1.90	<1.80Y > 2.30
2.00	2023	DICIEMBRE	2.00	DICIEMBRE			

Comportamiento del Indicador hacia la meta:REGULAR

Factibilidad: ALTA

Descripción de la Factibilidad: SE CUENTA CON LOS RECURSOS NECESARIOS PARA REALIZAR EL NÚMERO DE DIFUSIONES

Metas de la Administración

Año	2025	2026	2027	2028	2029	2030
Valor	2.00	2.00	2.00	2.00	2.00	2.00
Periodo	DICIEMBRE	DICIEMBRE	DICIEMBRE	DICIEMBRE	DICIEMBRE	DICIEMBRE

Meta Anual

ENERO	FEBRERO	MARZO	ABRIL	MAYO	JUNIO	JULIO	AGOSTO	SEPTIEMBRE	OCTUBRE	NOVIEMBRE	DICIEMBRE
					1.00						
										Annual:	2.00

Variable (1)

**Variable:** DIFUSIONES CIUDADANAS DE INFORMACIÓN DE LOS BENEFICIOS DE LA CONCILIACIÓN EN LA SOLUCIÓN DE CONFLICTOS LABORALES Y DE LOS SERVICIOS QUE OFRECE EL CENTRO DE CONCILIACIÓN LABORAL DEL ESTADO DE PUEBLA.

**Definición:** NÚMERO DE DIFUSIONES CIUDADANAS DE INFORMACIÓN DE LOS BENEFICIOS DE LA CONCILIACIÓN EN LA SOLUCIÓN DE CONFLICTOS LABORALES Y DE LOS SERVICIOS QUE OFRECE EL CENTRO DE CONCILIACIÓN LABORAL DEL ESTADO DE PUEBLA.

**Unidad de Medida:**

DIFUSIÓN

**Frecuencia de Medición:**

SEMESTRAL

**Desagregación Geográfica:**

ESTATAL

**Disponibilidad de la Información:**

31/12/2024

Meta Anual

ENERO	FEBRERO	MARZO	ABRIL	MAYO	JUNIO	JULIO	AGOSTO	SEPTIEMBRE	OCTUBRE	NOVIEMBRE	DICIEMBRE
					1.00						
										ANUAL:	2.00

Datos de Identificación del Programa Presupuestario (PP)

Responsable del PP

Ramo: 13 TRABAJO Y PREVISIÓN SOCIAL

Instancia(s) Ejecutora(s)

123 CENTRO DE CONCILIACIÓN LABORAL DEL ESTADO DE PUEBLA

Institución: 123 CENTRO DE CONCILIACIÓN LABORAL DEL ESTADO DE PUEBLA

Unidad Responsable: DAZZ CENTRO DE CONCILIACIÓN LABORAL DEL ESTADO DE PUEBLA

Población Objetivo: PERSONAS TRABAJADORAS SUBORDINADAS, REMUNERADAS Y EMPLEADORAS CON LA INTENCIÓN DE SOLUCIONAR SU CONFLICTO LABORAL POR MEDIO DE LA CONCILIACIÓN.

Alineación

Plan Estatal de Desarrollo

Eje: 03 FORTALECIMIENTO DEL CAMPO E IMPULSO A LA ECONOMÍA JUSTA Y SOCIAL

Objetivo: 01 CONSOLIDAR LOS MECANISMOS QUE IMPULSAN A LOS DIFERENTES SECTORES ECONÓMICOS DEL ESTADO, CON ENFOQUE EN EL DESARROLLO SOSTENIBLE.

Temática: 03 TRABAJO DIGNO

Objetivo Específico: 01 IMPULSAR LA CREACIÓN DE EMPLEOS DIGNOS.

Estrategia: 01 DESARROLLAR POLÍTICAS ENFOCADAS A LA GENERACIÓN DE EMPLEOS FORMALES, DIGNOS Y SEGUROS.

Línea de Acción: 5 BRINDAR CERTEZA JURÍDICA Y PROMOVER EL ACCESO A LA JUSTICIA LABORAL DE LAS PERSONAS, FORTALECIENDO LA ESTABILIDAD SOCIAL.

Resumen Narrativo

CONCILIACIÓN COLECTIVA ENTRE LAS PARTES COMO MECANISMO PREJUDICIAL PARA EVITAR LA HUELGA REALIZADA.

Datos de Identificación del Indicador

Indicador: PORCENTAJE DE EMPLAZAMIENTOS A HUELGA SOLUCIONADOS.

Definición: SE REFIERE AL PORCENTAJE ENTRE EMPLAZAMIENTOS A HUELGA SOLUCIONADOS CONTRA LOS PRESENTADOS.

Tipo	Dimensión	Frecuencia de Medición	Desagregación Geográfica	Tipo de Fórmula
GESTION	EFICIENCIA	SEMESTRAL	ESTATAL	PORCENTAJE
Unidad de Medida		Método de Cálculo	Área Responsable	
PORCENTAJE		$(V1/V2)*100$	DIRECCIÓN DE CONCILIACIONES COLECTIVAS.	

Características del Indicador

Claridad	Relevancia	Economía	Monitoreable	Adecuado	Aporte Marginal
CUMPLE	CUMPLE	NO_APLICA	CUMPLE	CUMPLE	NO_APLICA

Justificación

DETERMINA CON CLARIDAD LO QUE PRETENDE MEDIR Y EXPRESA DE UNA MANERA SIMPLE Y SENCILLA LA FORMA EN QUE SE OBTENDRÁ EL RESULTADO.	DETERMINA DE MANERA SENCILLA EL RESULTADO AL CUAL LLEGARA EL PROGRAMA PRESUPUESTARIO EN ESTE EJERCICIO.	DE ACUERDO A LA DIMENSIÓN Y TIPO DE INDICADOR COMO LO ESTABLECE LA MML, EN PARTÍCULA A ESTE, NO APLICA LA PARTE DE ECONOMÍA, DEBIDO A QUE LA ESENCIA PRINCIPAL, NO ES MEDIR LOS RECURSOS QUE SE UTILIZAN PARA LA PRODUCCIÓN DE LOS BIENES Y SERVICIOS.	ESTA EXPRESADO DE MANERA SENCILLA E INTEGRADO CON VARIABLES QUE CORRESPONDIENTES A LO QUE SE PRETENDE MEDIR, TENIENDO RELACIÓN CON LA UNIDAD DE MEDIDA Y LA FRECUENCIA DE MEDICIÓN.	ESTÁ INTEGRADO CON VARIABLES FÁCIL DE MONITOREAR Y CUMPLE CON LO ESTABLECIDO DE ACUERDO A LA METODOLOGÍA.	ES UN INDICADOR QUE NO PROPORCIONA ASPECTOS PARA MEDIR EL DESEMPEÑO DE UN OBJETIVO ADICIONAL.
--	---	--	---	---	---

Serie de Información disponible: 2024

Medios de Verificación

EMPLAZAMIENTOS A HUELGA SOLUCIONADOS DE JURISDICCIÓN LOCAL POR ENTIDAD FEDERATIVA DE REGISTRO Y SECTOR DE ACTIVIDAD ECONÓMICA, SERIE ANUAL DE 1991 A 2024

[HTTPS://WWW.INEGL.ORG.MX/APP/TABULADOS/INTERACTIVOS/?PXQ=LABORALE\\_S\\_LABORALES\\_35\\_0D09CDD5-A7F5-4B42-A2F3-DF1E4C8AAF42](https://www.inegl.org.mx/app/tabulados/interactivos/?PXQ=LABORALE_S_LABORALES_35_0D09CDD5-A7F5-4B42-A2F3-DF1E4C8AAF42) CLIC EN ENTIDAD DE REGISTRO Y SELECCIONAR: PUEBLA. CLIC EN AÑO DE REGISTRO Y SELECCIONAR: 2024. DAR CLIC EN CONSULTAR. ESTA INFORMACIÓN ES DE LA VARIABLE 1. DAR CLIC EN EL ENLACE: EMPLAZAMIENTOS A HUELGA DE JURISDICCIÓN LOCAL POR ENTIDAD FEDERATIVA DE REGISTRO Y SECTOR DE ACTIVIDAD ECONÓMICA, SERIE ANUAL DE 1991 A 2024.

[HTTPS://WWW.INEGL.ORG.MX/APP/TABULADOS/INTERACTIVOS/?PXQ=LABORALE\\_S\\_LABORALES\\_28\\_C208A1CB-3771-4BA5-93EA-5C789AFE1D9](https://www.inegl.org.mx/app/tabulados/interactivos/?PXQ=LABORALE_S_LABORALES_28_C208A1CB-3771-4BA5-93EA-5C789AFE1D9), CLICK EN ENTIDAD DE REGISTRO Y SELECCIONAR: PUEBLA. CLICK EN AÑO DE REGISTRO Y SELECCIONAR: 2024. DAR CLIC EN CONSULTAR. ESTA INFORMACIÓN ES DE LA VARIABLE 2 NOMBRE DE DOCUMENTO: EMPLAZAMIENTOS A HUELGA. FUENTE DE INFORMACIÓN: (INEGI). FRECUENCIA DE MEDICIÓN: ANUAL.

Fuentes de Información

DIRECCIÓN DE CONCILIACIONES COLECTIVAS

Determinación de Metas - Indicador

Línea Base			Meta y Periodo de Cumplimiento		Parámetros de Semafización		
Valor	Año	Periodo	Valor	Periodo	< 95.00Y <= 115.00	>= 90.00Y <= 95.00	< 90.00Y > 115.00
34.00	2024	DICIEMBRE	100.00	DICIEMBRE			

Comportamiento del Indicador hacia la meta: REGULAR

Factibilidad: ALTA

Descripción de la Factibilidad: FACTIBILIDAD ALTA POR LOS EMPLAZAMIENTO QUE EL SINDICATO PRESENTA ANTE EL TRIBUNAL LABORAL.

Metas de la Administración

Año	2025	2026	2027	2028	2029	2030
Valor	100.00	100.00	100.00	100.00	100.00	100.00
Periodo	DICIEMBRE	DICIEMBRE	DICIEMBRE	DICIEMBRE	DICIEMBRE	DICIEMBRE

Meta Anual

ENERO	FEBRERO	MARZO	ABRIL	MAYO	JUNIO	JULIO	AGOSTO	SEPTIEMBRE	OCTUBRE	NOVIEMBRE	DICIEMBRE
					51.43						
											48.57
											Annual: 100.00

Variable (1)

Variable: NÚMERO DE ASUNTOS POR EMPLAZAMIENTO A HUELGA SOLUCIONADOS POR EL CENTRO DE CONCILIACIÓN LABORAL DEL ESTADO DE PUEBLA

Definición: EMPLAZAMIENTOS DE HUELGA SOLUCIONADOS POR EL CENTRO DE CONCILIACIÓN LABORAL DEL ESTADO DE PUEBLA.

Unidad de Medida:

ASUNTO

Frecuencia de Medición:

SEMESTRAL

Desagregación Geográfica:

ESTATAL

Disponibilidad de la Información:

31/12/2024

Meta Anual

ENERO	FEBRERO	MARZO	ABRIL	MAYO	JUNIO	JULIO	AGOSTO	SEPTIEMBRE	OCTUBRE	NOVIEMBRE	DICIEMBRE
					18.00						
											17.00
											ANUAL: 35.00

Variable (2)

Variable: NÚMERO DE ASUNTOS POR EMPLAZAMIENTO A HUELGA ADMITIDOS POR EL CENTRO DE CONCILIACIÓN LABORAL DEL ESTADO DE PUEBLA

Definición: EMPLAZAMIENTOS DE HUELGA ADMITIDOS POR EL CENTRO DE CONCILIACIÓN LABORAL DEL ESTADO DE PUEBLA.

Unidad de Medida:

ASUNTO

Frecuencia de Medición:

SEMESTRAL

Desagregación Geográfica:

ESTATAL

Disponibilidad de la Información:

31/12/2024

Meta Anual

ENERO	FEBRERO	MARZO	ABRIL	MAYO	JUNIO	JULIO	AGOSTO	SEPTIEMBRE	OCTUBRE	NOVIEMBRE	DICIEMBRE
					35.00						
											35.00
											ANUAL: 35.00

Datos de Identificación del Programa Presupuestario (PP)

Responsable del PP

Ramo: 14 ECONOMÍA

Instancia(s) Ejecutora(s)

129 SECRETARÍA DE ECONOMÍA

Institución: 129 SECRETARÍA DE ECONOMÍA

Unidad Responsable: 2000 SUBSECRETARÍA DE COMPETITIVIDAD Y EMPRENDIMIENTO

Población Objetivo: UNIDADES ECONÓMICAS DEL ESTADO DE PUEBLA CLASIFICADAS COMO MIPYMES.

Alineación

Plan Estatal de Desarrollo

Eje: 03 FORTALECIMIENTO DEL CAMPO E IMPULSO A LA ECONOMÍA JUSTA Y SOCIAL

Objetivo: 01 CONSOLIDAR LOS MECANISMOS QUE IMPULSAN A LOS DIFERENTES SECTORES ECONÓMICOS DEL ESTADO, CON ENFOQUE EN EL DESARROLLO SOSTENIBLE.

Temática: 02 DESARROLLO ECONÓMICO

Objetivo Específico: 01 MEJORAR LAS CONDICIONES ECONÓMICAS Y SOCIALES EN EL ESTADO.

Estrategia: 01 FOMENTAR LA PRODUCTIVIDAD Y LA COMPETITIVIDAD EN EL SECTOR ECONÓMICO COMO PILARES PARA EL DESARROLLO EN LAS DIVERSAS REGIONES DEL ESTADO.

Línea de Acción: 1 IMPULSAR EL EMPRENDIMIENTO CON RESPONSABILIDAD SOCIAL Y LA SOSTENIBILIDAD PARA POTENCIAR LAS VOCACIONES PRODUCTIVAS REGIONALES.

Línea de Acción: 2 PROMOVER LA GENERACIÓN Y CONSOLIDACIÓN DE LAS MIPYMES ELEVANDO SU PRODUCTIVIDAD Y COMPETITIVIDAD CON UN ENFOQUE SOSTENIBLE E INTERSECCIONAL.

Línea de Acción: 3 IMPULSAR EL POSICIONAMIENTO DE LOS PRODUCTOS Y LOS SERVICIOS LOCALES EN CADENAS DE VALOR GLOBALES PARA FORTALECER LA ECONOMÍA LOCAL Y REGIONAL.

Línea de Acción: 6 EJECUTAR ACCIONES ORIENTADAS A PROMOVER LA RECUPERACIÓN ECONÓMICA EN EL ESTADO.

Resumen Narrativo

CONTRIBUIR AL INCREMENTO DE UNIDADES ECONÓMICAS EN EL ESTADO MEDIANTE LA DISMINUCIÓN DE MORTALIDAD DE UNIDADES ECONÓMICAS ANTES DE 3 AÑOS DE VIDA.

Datos de Identificación del Indicador

Indicador: NÚMERO DE UNIDADES ECONÓMICAS EN LA ENTIDAD.

Definición: SE OBTIENE CALCULANDO LA VARIACIÓN DEL INCREMENTO DE UNIDADES ECONÓMICAS DEL DENUÉ DEL INEGI

Tipo	Dimensión	Frecuencia de Medición	Desagregación Geográfica	Tipo de Fórmula
ESTRATEGICO	EFICACIA	TRIANUAL	ESTATAL	OTRAS
Unidad de Medida	Método de Cálculo	Área Responsable		
UNIDAD ECONÓMICA	DATO ABSOLUTO	SUBSECRETARÍA DE COMPETITIVIDAD Y EMPRENDIMIENTO.		

Características del Indicador

Claridad	Relevancia	Economía	Monitoreable	Adecuado	Aporte Marginal
CUMPLE	CUMPLE	CUMPLE	CUMPLE	CUMPLE	NO_APLICA

Justificación

REQUIERE CONOCER LA METODOLOGÍA DEL INDICADOR.	ES COMPARABLE A NIVEL NACIONAL.	LA OBTENCIÓN DE LA INFORMACION NO GENERA COSTO.	SE PUEDE VERIFICAR MEDIANTE FUENTES EXTERNAS.	CONTRIBUYE A LA MEDICIÓN DEL CUMPLIMIENTO DEL OBJETIVO DEL PROGRAMA.	NO APLICA.
--	---------------------------------	---	---	--	------------

Serie de Información disponible: 2025

**Medios de Verificación**  
 REPORTE DEL NÚMERO DE UNIDADES ECONÓMICAS EN PUEBLA.- FUENTE:  
 DIRECTORIO ESTADÍSTICO NACIONAL DE UNIDADES ECONÓMICAS DEL INEGI.-  
 FRECUENCIA DE MEDICIÓN: ANUAL.- RUTA DE ACCESO:  
<https://www.inegi.org.mx/app/mapa/denuel/default.aspx>

**Fuentes de Información**  
 DIRECTORIO ESTADÍSTICO NACIONAL DE UNIDADES ECONÓMICAS. INSTITUTO  
 NACIONAL DE ESTADÍSTICA Y GEOGRAFÍA

Determinación de Metas - Indicador

Línea Base			Meta y Periodo de Cumplimiento		Parámetros de Semaforización		
Valor	Año	Periodo	Valor	Periodo	>=341287.50Y<=413137.50	>=323325.00Y<=341287.50	< 323325.00Y > 413137.50
364.481.00	2024	DICIEMBRE	359,250.00	DICIEMBRE			

Comportamiento del Indicador hacia la meta: NOMINAL

Factibilidad: MEDIA



**Descripción de la Factibilidad:** REQUIERE QUE UN CONJUNTO DE VARIABLES MACROECONÓMICAS NACIONALES E INTERNACIONALES RESULTEN FAVORABLES PARA CUMPLIR CON LA META DEL INDICADOR.

:

**Metas de la Administración**

Año	2025	2026	2027	2028	2029	2030
Valor	359250.00	364481.00	369712.00	374943.00	380174.00	385405.00
Periodo	DICIEMBRE	DICIEMBRE	DICIEMBRE	DICIEMBRE	DICIEMBRE	DICIEMBRE

**Meta Anual**

ENERO	FEBRERO	MARZO	ABRIL	MAYO	JUNIO	JULIO	AGOSTO	SEPTIEMBRE	OCTUBRE	NOVIEMBRE	DICIEMBRE
											359,250.00
											<b>Anual:</b> 359,250.00

**Variable (1)**

**Variable:** NÚMERO DE UNIDADES ECONÓMICAS EN LA ENTIDAD .

**Definición:** REFIERE AL INCREMENTO DE UNIDADES ECONÓMICAS EN LA ENTIDAD CONFORME A LOS DATOS DEL DENUE DEL INEGI.

**Unidad de Medida:**  
UNIDAD ECONÓMICA

**Frecuencia de Medición:**  
TRIANUAL

**Desagregación Geográfica:**  
ESTATAL

**Disponibilidad de la Información:**  
31/12/2025

**Meta Anual**

ENERO	FEBRERO	MARZO	ABRIL	MAYO	JUNIO	JULIO	AGOSTO	SEPTIEMBRE	OCTUBRE	NOVIEMBRE	DICIEMBRE
											359,250.00
											<b>ANUAL:</b> 359,250.00

**Datos de Identificación del Programa Presupuestario (PP)**

**Responsable del PP**

**Ramo:** 14 ECONOMÍA

**Instancia(s) Ejecutora(s)**

129 SECRETARÍA DE ECONOMÍA

**Institución:** 129 SECRETARÍA DE ECONOMÍA

**Unidad Responsable:** 2000 SUBSECRETARÍA DE COMPETITIVIDAD Y EMPRENDIMIENTO

**Población Objetivo:** UNIDADES ECONÓMICAS DEL ESTADO DE PUEBLA CLASIFICADAS COMO MIPYMES.

**Alineación**

**Plan Estatal de Desarrollo**

**Eje:** 03 FORTALECIMIENTO DEL CAMPO E IMPULSO A LA ECONOMÍA JUSTA Y SOCIAL

**Objetivo:** 01 CONSOLIDAR LOS MECANISMOS QUE IMPULSAN A LOS DIFERENTES SECTORES ECONÓMICOS DEL ESTADO, CON ENFOQUE EN EL DESARROLLO SOSTENIBLE.

**Temática:** 02 DESARROLLO ECONÓMICO

**Objetivo Específico:** 01 MEJORAR LAS CONDICIONES ECONÓMICAS Y SOCIALES EN EL ESTADO.

**Estrategia:** 01 FOMENTAR LA PRODUCTIVIDAD Y LA COMPETITIVIDAD EN EL SECTOR ECONÓMICO COMO PILARES PARA EL DESARROLLO EN LAS DIVERSAS REGIONES DEL ESTADO.

**Línea de Acción:** 1 IMPULSAR EL EMPRENDIMIENTO CON RESPONSABILIDAD SOCIAL Y LA SOSTENIBILIDAD PARA POTENCIAR LAS VOCACIONES PRODUCTIVAS REGIONALES.

**Línea de Acción:** 2 PROMOVER LA GENERACIÓN Y CONSOLIDACIÓN DE LAS MIPYMES ELEVANDO SU PRODUCTIVIDAD Y COMPETITIVIDAD CON UN ENFOQUE SOSTENIBLE E INTERSECCIONAL.

**Línea de Acción:** 3 IMPULSAR EL POSICIONAMIENTO DE LOS PRODUCTOS Y LOS SERVICIOS LOCALES EN CADENAS DE VALOR GLOBALES PARA FORTALECER LA ECONOMÍA LOCAL Y REGIONAL.

**Línea de Acción:** 6 EJECUTAR ACCIONES ORIENTADAS A PROMOVER LA RECUPERACIÓN ECONÓMICA EN EL ESTADO.

**Resumen Narrativo**

LAS UNIDADES ECONÓMICAS QUE PODRÍAN DESAPARECER ANTES DE 3 AÑOS DE VIDA FORTALECEN SU ESPERANZA DE VIDA.

**Datos de Identificación del Indicador**

**Indicador:** DISMINUCIÓN DE MORTALIDAD DE UNIDADES ECONÓMICAS.

**Definición:** EXPRESA LA PROPORCIÓN EN LA QUE DISMINUYE LA MORTALIDAD DE EMPRESAS EN EL ESTADO, DERIVADO DE LAS ACCIONES Y SERVICIOS PROGRAMADOS.

Tipo	Dimensión	Frecuencia de Medición	Desagregación Geográfica	Tipo de Fórmula
ESTRATEGICO	EFICACIA	ANUAL	ESTATAL	VARIACIÓN PORCENTUAL
<b>Unidad de Medida</b>		<b>Método de Cálculo</b>	<b>Área Responsable</b>	
VARIACIÓN		$((V2-V1)/V1)*100$	SUBSECRETARÍA DE COMPETITIVIDAD Y EMPRENDIMIENTO.	

**Características del Indicador**

Claridad	Relevancia	Economía	Monitoreable	Adecuado	Aporte Marginal
CUMPLE	CUMPLE	CUMPLE	CUMPLE	CUMPLE	NO_APLICA

**Justificación**

ES DE FACIL COMPRENSIÓN PARA EL USUARIO NO ESPECIALIZADO.	ES UN INDICADOR COMPARABLE A NIVEL NACIONAL.	SU VERIFICACIÓN NO GENERA COSTO.	SE PUEDE COMPROBAR MEDIANTE FUENTES EXTERNAS A LA DEPENDENCIA Y SE ACTUALIZA PERIODICAMENTE.	ES DE UTILIDAD PARA EVALUAR LA CREACIÓN Y SUPERVIVENCIA DE MIPYMES EN PUEBLA.	NO APLICA.
---	--	----------------------------------	--	---	------------

**Serie de Información disponible:** 2025

**Medios de Verificación**

ESTUDIO SOBRE LA DEMOGRAFÍA DE LOS NEGOCIOS (EDN).- FUENTE: DEMOGRAFÍA DE LOS NEGOCIOS (DN) 2019 – 2021 DEL INEGI.- FRECUENCIA DE MEDICIÓN: SEMESTRAL.- RUTA DE ACCESO: <https://www.inegi.org.mx/programas/dn/2023/>.- SERIE DE INFORMACIÓN DISPONIBLE: 2019-2023

**Fuentes de Información**

ESTUDIO SOBRE LA DEMOGRAFÍA DE LOS NEGOCIOS EDN 2021 DEL INSTITUTO NACIONAL DE ESTADÍSTICA Y GEOGRAFÍA.

**Determinación de Metas - Indicador**

Línea Base			Meta y Periodo de Cumplimiento		Parámetros de Semaforización		
Valor	Año	Periodo	Valor	Periodo	>=2.21Y<=2.67	>=2.09Y<=2.21	<2.09Y > 2.67
23.45	2024	DICIEMBRE	2.33	DICIEMBRE			

**Comportamiento del Indicador hacia la meta:** NOMINAL

**Factibilidad:** MEDIA

**Descripción de la Factibilidad:** EXISTE DEPENDENCIA DE FACTORES ECÓNICOS Y SOCIALES.

**Metas de la Administración**

Año	2025	2026	2027	2028	2029	2030
Valor	2.33	2.34	2.35	2.36	2.37	2.38
Periodo	DICIEMBRE	DICIEMBRE	DICIEMBRE	DICIEMBRE	DICIEMBRE	DICIEMBRE

**Meta Anual**

ENERO	FEBRERO	MARZO	ABRIL	MAYO	JUNIO	JULIO	AGOSTO	SEPTIEMBRE	OCTUBRE	NOVIEMBRE	DICIEMBRE	
											2.33	
											ANUAL:	2.33

**Variable (1)**

**Variable:** PROPORCIÓN DE MORTALIDAD DE UNIDADES ECONÓMICAS EN 2024  
**Definición:** EXPRESA LA PROPORCIÓN DE MUERTES DE ESTABLECIMIENTOS EN 2024.

Unidad de Medida:	Frecuencia de Medición:	Desagregación Geográfica:	Disponibilidad de la Información:
PROPORCIÓN	ANUAL	ESTATAL	31/12/2024

**Meta Anual**

ENERO	FEBRERO	MARZO	ABRIL	MAYO	JUNIO	JULIO	AGOSTO	SEPTIEMBRE	OCTUBRE	NOVIEMBRE	DICIEMBRE	
											25.80	
											ANUAL:	25.80

**Variable (2)**

**Variable:** PROPORCIÓN DE MORTALIDAD DE UNIDADES ECONÓMICAS EN 2025  
**Definición:** EXPRESA LA PROPORCIÓN DE MUERTES DE ESTABLECIMIENTOS EN 2025.

Unidad de Medida:	Frecuencia de Medición:	Desagregación Geográfica:	Disponibilidad de la Información:
PROPORCIÓN	ANUAL	ESTATAL	31/12/2025

**Meta Anual**

ENERO	FEBRERO	MARZO	ABRIL	MAYO	JUNIO	JULIO	AGOSTO	SEPTIEMBRE	OCTUBRE	NOVIEMBRE	DICIEMBRE	
											26.40	
											ANUAL:	26.40

Datos de Identificación del Programa Presupuestario (PP)

Responsable del PP

Ramo: 14 ECONOMÍA

Instancia(s) Ejecutora(s)

129 SECRETARÍA DE ECONOMÍA

Institución: 129 SECRETARÍA DE ECONOMÍA

Unidad Responsable: 2000 SUBSECRETARÍA DE COMPETITIVIDAD Y EMPRENDIMIENTO

Población Objetivo: UNIDADES ECONÓMICAS DEL ESTADO DE PUEBLA CLASIFICADAS COMO MIPYMES.

Alineación

Plan Estatal de Desarrollo

Eje: 03 FORTALECIMIENTO DEL CAMPO E IMPULSO A LA ECONOMÍA JUSTA Y SOCIAL

Objetivo: 01 CONSOLIDAR LOS MECANISMOS QUE IMPULSAN A LOS DIFERENTES SECTORES ECONÓMICOS DEL ESTADO, CON ENFOQUE EN EL DESARROLLO SOSTENIBLE.

Temática: 02 DESARROLLO ECONÓMICO

Objetivo Específico: 01 MEJORAR LAS CONDICIONES ECONÓMICAS Y SOCIALES EN EL ESTADO.

Estrategia: 01 FOMENTAR LA PRODUCTIVIDAD Y LA COMPETITIVIDAD EN EL SECTOR ECONÓMICO COMO PILARES PARA EL DESARROLLO EN LAS DIVERSAS REGIONES DEL ESTADO.

Línea de Acción: 1 IMPULSAR EL EMPRENDIMIENTO CON RESPONSABILIDAD SOCIAL Y LA SOSTENIBILIDAD PARA POTENCIAR LAS VOCACIONES PRODUCTIVAS REGIONALES.

Línea de Acción: 2 PROMOVER LA GENERACIÓN Y CONSOLIDACIÓN DE LAS MIPYMES ELEVANDO SU PRODUCTIVIDAD Y COMPETITIVIDAD CON UN ENFOQUE SOSTENIBLE E INTERSECCIONAL.

Línea de Acción: 3 IMPULSAR EL POSICIONAMIENTO DE LOS PRODUCTOS Y LOS SERVICIOS LOCALES EN CADENAS DE VALOR GLOBALES PARA FORTALECER LA ECONOMÍA LOCAL Y REGIONAL.

Línea de Acción: 6 EJECUTAR ACCIONES ORIENTADAS A PROMOVER LA RECUPERACIÓN ECONÓMICA EN EL ESTADO.

Resumen Narrativo

SERVICIOS PARA EL DESARROLLO DE INICIATIVAS EMPRESARIALES GENERADAS.

Datos de Identificación del Indicador

Indicador: INCREMENTO DE EMPRENDEDORES QUE RECIBEN SERVICIOS PARA EL DESARROLLO DE INICIATIVAS EMPRESARIALES.

Definición: EXPRESA LA VARIACIÓN DE EMPRENDEDORES QUE DESARROLLARON INICIATIVAS EMPRESARIALES A TRAVÉS DE LOS SERVICIOS DE LA SECRETARÍA.

Tipo	Dimensión	Frecuencia de Medición	Desagregación Geográfica	Tipo de Fórmula
GESTION	EFICACIA	SEMESTRAL	ESTATAL	VARIACIÓN PORCENTUAL
Unidad de Medida		Método de Cálculo	Área Responsable	
PERSONA		$((V2-V1)/V1)*100$	DIRECCIÓN GENERAL DE EMPRENDIMIENTO, COMPETITIVIDAD Y FOMENTO EMPRESARIAL.	

Características del Indicador

Claridad	Relevancia	Economía	Monitoreable	Adecuado	Aporte Marginal
CUMPLE	CUMPLE	CUMPLE	CUMPLE	CUMPLE	NO_APLICA

Justificación

ES DE FACIL COMPRESION PARA EL USUARIO NO ESPECIALIZADO.	ES RELEVANTE PORQUE ES COMPARABLE CON PARÁMETROS NACIONALES Y SERIES DE TIEMPO DISPONIBLES.	ES ECONÓMICO PORQUE LA OBTENCIÓN DE LA INFORMACIÓN NO GENERA COSTO.	ES VERIFICABLE A PARTIR DE INFORMACIÓN OFICIAL	ES ADECUADO PARA EVALUAR LA EFICACIA DEL COMPONENTE ENFOCADO AL EMPRENDIMIENTO.	NO APLICA.
--	---	---	--	---	------------

Serie de Información disponible: 2025

Medios de Verificación

REPORTE GENERAL DE EMPRENDEDORES BENEFICIADOS EN PROGRAMAS PARA DESARROLLAR INICIATIVAS EMPRESARIALES. FUENTE: DIRECCIÓN GENERAL DE EMPRENDIMIENTO, COMPETITIVIDAD Y FOMENTO EMPRESARIAL. - FRECUENCIA DE MEDICIÓN: SEMESTRAL. - DOCUMENTO GENERADO CON BASE A REGISTROS DOCUMENTALES DE LA DIRECCIÓN GENERAL DE EMPRENDIMIENTO, COMPETITIVIDAD Y FOMENTO EMPRESARIAL, A RESGUARDO Y DISPONIBLE EN LOS ARCHIVOS QUE OBRAN EN ESTA DIRECCIÓN. - SERIE DE INFORMACIÓN DISPONIBLE: 2024

Fuentes de Información

REPORTES DE EMPRENDEDORES QUE RECIBIERON SERVICIOS PARA DESARROLLAR SUS INICIATIVAS EMPRESARIALES A TRAVÉS DE LOS SERVICIOS DE LA DIRECCIÓN GENERAL DE EMPRENDIMIENTO, COMPETITIVIDAD Y FOMENTO EMPRESARIAL

**Determinación de Metas - Indicador**

Línea Base			Meta y Periodo de Cumplimiento		Parámetros de Semaforización		
Valor	Año	Periodo	Valor	Periodo	> 19.00Y <= 23.00	>= 18.00Y <= 19.00	< 18.00Y > 23.00
10.26	2024	DICIEMBRE	20.00	DICIEMBRE			

**Comportamiento del Indicador hacia la meta:** NOMINAL

**Factibilidad:** MEDIA

**Descripción de la Factibilidad:** REQUIERE DE INTERÉS DE EMPRENDEDORES/AS PARA DESARROLLAR INICIATIVAS EMPRESARIALES EN LA ENTIDAD.

**Metas de la Administración**

Año	2025	2026	2027	2028	2029	2030
Valor	20.00	25.00	30.00	30.00	35.00	35.00
Periodo	DICIEMBRE	DICIEMBRE	DICIEMBRE	DICIEMBRE	DICIEMBRE	DICIEMBRE

**Meta Anual**

ENERO	FEBRERO	MARZO	ABRIL	MAYO	JUNIO	JULIO	AGOSTO	SEPTIEMBRE	OCTUBRE	NOVIEMBRE	DICIEMBRE
					20.00						
											Anual: 20.00

**Variable (1)**

**Variable:** NÚMERO DE EMPRENDEDORES QUE RECIBIERON SERVICIOS PARA EL DESARROLLO DE INICIATIVAS EMPRESARIALES EN 2024

**Definición:** EXPRESA LA CANTIDAD DE EMPRENDEDORES QUE DESARROLLARON INICIATIVAS EMPRESARIALES A PARTIR DE LOS SERVICIOS BRINDADOS EN 2024

**Unidad de Medida:**

PERSONA

**Frecuencia de Medición:**

SEMESTRAL

**Desagregación Geográfica:**

ESTATAL

**Disponibilidad de la Información:**

31/12/2024

**Meta Anual**

ENERO	FEBRERO	MARZO	ABRIL	MAYO	JUNIO	JULIO	AGOSTO	SEPTIEMBRE	OCTUBRE	NOVIEMBRE	DICIEMBRE
					250.00						
											ANUAL: 500.00

**Variable (2)**

**Variable:** NÚMERO DE EMPRENDEDORES QUE RECIBIERON SERVICIOS PARA EL DESARROLLO DE INICIATIVAS EMPRESARIALES EN 2025.

**Definición:** EXPRESA LA CANTIDAD DE EMPRENDEDORES QUE DESARROLLARON INICIATIVAS EMPRESARIALES A PARTIR DE LOS SERVICIOS BRINDADOS EN 2025

**Unidad de Medida:**

PERSONA

**Frecuencia de Medición:**

SEMESTRAL

**Desagregación Geográfica:**

ESTATAL

**Disponibilidad de la Información:**

31/12/2025

**Meta Anual**

ENERO	FEBRERO	MARZO	ABRIL	MAYO	JUNIO	JULIO	AGOSTO	SEPTIEMBRE	OCTUBRE	NOVIEMBRE	DICIEMBRE
					300.00						
											ANUAL: 600.00

Datos de Identificación del Programa Presupuestario (PP)

Responsable del PP

Ramo: 14 ECONOMÍA

Instancia(s) Ejecutora(s)

129 SECRETARÍA DE ECONOMÍA

Institución: 129 SECRETARÍA DE ECONOMÍA

Unidad Responsable: 2000 SUBSECRETARÍA DE COMPETITIVIDAD Y EMPRENDIMIENTO

Población Objetivo: UNIDADES ECONÓMICAS DEL ESTADO DE PUEBLA CLASIFICADAS COMO MIPYMES.

Alineación

Plan Estatal de Desarrollo

Eje: 03 FORTALECIMIENTO DEL CAMPO E IMPULSO A LA ECONOMÍA JUSTA Y SOCIAL

Objetivo: 01 CONSOLIDAR LOS MECANISMOS QUE IMPULSAN A LOS DIFERENTES SECTORES ECONÓMICOS DEL ESTADO, CON ENFOQUE EN EL DESARROLLO SOSTENIBLE.

Temática: 02 DESARROLLO ECONÓMICO

Objetivo Específico: 01 MEJORAR LAS CONDICIONES ECONÓMICAS Y SOCIALES EN EL ESTADO.

Estrategia: 01 FOMENTAR LA PRODUCTIVIDAD Y LA COMPETITIVIDAD EN EL SECTOR ECONÓMICO COMO PILARES PARA EL DESARROLLO EN LAS DIVERSAS REGIONES DEL ESTADO.

Línea de Acción: 1 IMPULSAR EL EMPRENDIMIENTO CON RESPONSABILIDAD SOCIAL Y LA SOSTENIBILIDAD PARA POTENCIAR LAS VOCACIONES PRODUCTIVAS REGIONALES.

Línea de Acción: 2 PROMOVER LA GENERACIÓN Y CONSOLIDACIÓN DE LAS MIPYMES ELEVANDO SU PRODUCTIVIDAD Y COMPETITIVIDAD CON UN ENFOQUE SOSTENIBLE E INTERSECCIONAL.

Línea de Acción: 3 IMPULSAR EL POSICIONAMIENTO DE LOS PRODUCTOS Y LOS SERVICIOS LOCALES EN CADENAS DE VALOR GLOBALES PARA FORTALECER LA ECONOMÍA LOCAL Y REGIONAL.

Línea de Acción: 6 EJECUTAR ACCIONES ORIENTADAS A PROMOVER LA RECUPERACIÓN ECONÓMICA EN EL ESTADO.

Resumen Narrativo

SERVICIOS PARA LA PROFESIONALIZACIÓN DE EMPRESAS PROPORCIONADOS.

Datos de Identificación del Indicador

Indicador: INCREMENTO DE EMPRESAS QUE RECIBEN SERVICIOS PARA LA PROFESIONALIZACIÓN DE SUS PROCESOS PRODUCTIVOS Y DE COMERCIALIZACIÓN.

Definición: EXPRESA LA CANTIDAD DE EMPRESAS QUE RECIBIERON SERVICIOS PARA PROFESIONALIZAR SUS PROCESOS PRODUCTIVOS Y DE COMERCIALIZACIÓN.

Tipo	Dimensión	Frecuencia de Medición	Desagregación Geográfica	Tipo de Fórmula
GESTION	EFICACIA	SEMESTRAL	ESTATAL	VARIACIÓN PORCENTUAL
Unidad de Medida		Método de Cálculo	Área Responsable	
EMPRESA		$((V2-V1)/V1)*100$	DIRECCIÓN GENERAL DE EMPRENDIMIENTO, COMPETITIVIDAD Y FOMENTO EMPRESARIAL.	

Características del Indicador

Claridad	Relevancia	Economía	Monitoreable	Adecuado	Aporte Marginal
CUMPLE	CUMPLE	CUMPLE	CUMPLE	CUMPLE	NO_APLICA

Justificación

ES DE FACIL COMPRENSIÓN PARA EL USUARIO NO ESPECIALIZADO.	MIDE LA EFICACIA EN EL CUMPLIMIENTO DE LAS METAS DE ACTIVIDADES PROGRAMADAS.	SU VERIFICACIÓN NO GENERA COSTO.	NO SE PUEDE VERIFICAR POR MEDIOS EXTERNOS A LA DEPENDENCIA.	ES UTIL PARA EVALUAR EL DESEMPEÑO DEL PROGRAMA.	NO APLICA.
---	--	----------------------------------	---	---	------------

Serie de Información disponible: 2025

Medios de Verificación

REPORTE GENERAL DE EMPRESAS BENEFICIADAS EN PROGRAMAS PROFESIONALIZAR SUS PRODUCTOS O SERVICIOS. FUENTE: DIRECCIÓN GENERAL DE EMPRENDIMIENTO, COMPETITIVIDAD Y FOMENTO EMPRESARIAL.  
- FRECUENCIA DE MEDICIÓN: SEMESTRAL. - DOCUMENTO GENERADO CON BASE A REGISTROS DOCUMENTALES DE LA DIRECCIÓN GENERAL DE EMPRENDIMIENTO, COMPETITIVIDAD Y FOMENTO EMPRESARIAL, A RESGUARDO Y DISPONIBLE EN LOS ARCHIVOS QUE OBRAN EN ESTA DIRECCIÓN.  
- SERIE DE INFORMACIÓN DISPONIBLE: 2024

Fuentes de Información

DIRECCIÓN GENERAL DE EMPRENDIMIENTO, COMPETITIVIDAD Y FOMENTO EMPRESARIAL

**Determinación de Metas - Indicador**

Línea Base			Meta y Periodo de Cumplimiento		Parámetros de Semafización		
Valor	Año	Periodo	Valor	Periodo	> 28.50Y <= 34.50	>=27.00Y <=28.50	<27.00Y > 34.50
15.07	2024	DICIEMBRE	30.00	DICIEMBRE			

**Comportamiento del Indicador hacia la meta:** ASCENDENTE

**Factibilidad:** MEDIA

**Descripción de la Factibilidad:** REQUIERE DE INTERES DE EMPRESAS PARA PROFESIONALIZAR SUS PROCESOS PRODUCTIVOS Y DE COMERCIALIZACIÓN.

**Metas de la Administración**

Año	2025	2026	2027	2028	2029	2030
Valor	30.00	35.00	35.00	40.00	40.00	45.00
Periodo	DICIEMBRE	DICIEMBRE	DICIEMBRE	DICIEMBRE	DICIEMBRE	DICIEMBRE

**Meta Anual**

ENERO	FEBRERO	MARZO	ABRIL	MAYO	JUNIO	JULIO	AGOSTO	SEPTIEMBRE	OCTUBRE	NOVIEMBRE	DICIEMBRE	
					20.00							
											Anual:	40.00
												30.00

**Variable (1)**

**Variable:** NÚMERO DE EMPRESAS QUE RECIBEN SERVICIOS PARA LA PROFESIONALIZACIÓN DE SUS PROCESOS PRODUCTIVOS Y DE COMERCIALIZACIÓN DE 2024

**Definición:** EXPRESA LA CANTIDAD DE EMPRESAS QUE RECIBIERON SERVICIOS PARA PROFESIONALIZAR SUS PROCESO DE PRODUCCIÓN DURANTE EL PERIODO DE 2024

**Unidad de Medida:**

EMPRESA

**Frecuencia de Medición:**

SEMESTRAL

**Desagregación Geográfica:**

ESTATAL

**Disponibilidad de la Información:**

31/01/2024

**Meta Anual**

ENERO	FEBRERO	MARZO	ABRIL	MAYO	JUNIO	JULIO	AGOSTO	SEPTIEMBRE	OCTUBRE	NOVIEMBRE	DICIEMBRE	
					500.00							
											ANUAL:	500.00
												1,000.00

**Variable (2)**

**Variable:** NÚMERO DE EMPRESAS QUE RECIBEN SERVICIOS PARA LA PROFESIONALIZACIÓN DE SUS PROCESOS PRODUCTIVOS Y DE COMERCIALIZACIÓN EN 2025

**Definición:** EXPRESA LA CANTIDAD DE EMPRESAS QUE RECIBIERON SERVICIOS PARA PROFESIONALIZAR SUS PROCESO DE PRODUCCIÓN EN EL PERIODO 2025

**Unidad de Medida:**

EMPRESA

**Frecuencia de Medición:**

SEMESTRAL

**Desagregación Geográfica:**

ESTATAL

**Disponibilidad de la Información:**

31/12/2025

**Meta Anual**

ENERO	FEBRERO	MARZO	ABRIL	MAYO	JUNIO	JULIO	AGOSTO	SEPTIEMBRE	OCTUBRE	NOVIEMBRE	DICIEMBRE	
					600.00							
											ANUAL:	700.00
												1,300.00

Datos de Identificación del Programa Presupuestario (PP)

Responsable del PP

Ramo: 14 ECONOMÍA

Instancia(s) Ejecutora(s)

129 SECRETARÍA DE ECONOMÍA

Institución: 129 SECRETARÍA DE ECONOMÍA

Unidad Responsable: 2000 SUBSECRETARÍA DE COMPETITIVIDAD Y EMPRENDIMIENTO

Población Objetivo: UNIDADES ECONÓMICAS DEL ESTADO DE PUEBLA CLASIFICADAS COMO MIPYMES.

Alineación

Plan Estatal de Desarrollo

Eje: 03 FORTALECIMIENTO DEL CAMPO E IMPULSO A LA ECONOMÍA JUSTA Y SOCIAL

Objetivo: 01 CONSOLIDAR LOS MECANISMOS QUE IMPULSAN A LOS DIFERENTES SECTORES ECONÓMICOS DEL ESTADO, CON ENFOQUE EN EL DESARROLLO SOSTENIBLE.

Temática: 02 DESARROLLO ECONÓMICO

Objetivo Específico: 01 MEJORAR LAS CONDICIONES ECONÓMICAS Y SOCIALES EN EL ESTADO.

Estrategia: 01 FOMENTAR LA PRODUCTIVIDAD Y LA COMPETITIVIDAD EN EL SECTOR ECONÓMICO COMO PILARES PARA EL DESARROLLO EN LAS DIVERSAS REGIONES DEL ESTADO.

Línea de Acción: 1 IMPULSAR EL EMPRENDIMIENTO CON RESPONSABILIDAD SOCIAL Y LA SOSTENIBILIDAD PARA POTENCIAR LAS VOCACIONES PRODUCTIVAS REGIONALES.

Línea de Acción: 2 PROMOVER LA GENERACIÓN Y CONSOLIDACIÓN DE LAS MIPYMES ELEVANDO SU PRODUCTIVIDAD Y COMPETITIVIDAD CON UN ENFOQUE SOSTENIBLE E INTERSECCIONAL.

Línea de Acción: 3 IMPULSAR EL POSICIONAMIENTO DE LOS PRODUCTOS Y LOS SERVICIOS LOCALES EN CADENAS DE VALOR GLOBALES PARA FORTALECER LA ECONOMÍA LOCAL Y REGIONAL.

Línea de Acción: 6 EJECUTAR ACCIONES ORIENTADAS A PROMOVER LA RECUPERACIÓN ECONÓMICA EN EL ESTADO.

Resumen Narrativo

SERVICIOS DE ATENCIÓN EMPRESARIAL OTORGADOS.

Datos de Identificación del Indicador

Indicador: NÚMERO DE EMPRESAS CON SERVICIOS DE ATENCIÓN EMPRESARIAL.

Definición: EXPRESA LA CANTIDAD DE EMPRESAS QUE RECIBIERON SERVICIOS DE ATENCIÓN EMPRESARIAL.

Tipo	Dimensión	Frecuencia de Medición	Desagregación Geográfica	Tipo de Fórmula
GESTION	EFICACIA	SEMESTRAL	ESTATAL	OTRAS
Unidad de Medida		Método de Cálculo	Área Responsable	
EMPRESA		DATO ABSOLUTO	DIRECCIÓN GENERAL DE ATENCIÓN ESPECIALIZADA Y GESTIÓN EMPRESARIAL	

Características del Indicador

Claridad	Relevancia	Economía	Monitoreable	Adecuado	Aporte Marginal
CUMPLE	CUMPLE	CUMPLE	CUMPLE	CUMPLE	NO_APLICA

Justificación

ES DE FACIL COMPENSIÓN PARA EL USUARIO NO ESPECIALIZADO.	SE RELACIONA DIRECTAMENTE CON EL OBJETIVO DEL COMPONENTE.	SU VERIFICACIÓN NO GENERA COSTO.	SE PUEDE MONITOREAR POR FUENTES INTERNAS A LA SECRETARÍA.	ES ÚTIL PARA EVALUAR EL DESEMPEÑO DEL COMPONENTE.	NO APLICA.
--	---	----------------------------------	---	---	------------

Serie de Información disponible: 2025

Medios de Verificación

INFORME GENERAL DE ASESORÍAS Y GESTIONES EMPRESARIALES. FUENTE: DIRECCIÓN GENERAL DE ASISTENCIA ESPECIALIZADA Y GESTIÓN EMPRESARIAL. - FRECUENCIA DE MEDICIÓN: SEMESTRAL. - DOCUMENTO GENERADO CON BASE EN REGISTROS DOCUMENTALES DE LA DIRECCIÓN GENERAL DE ASISTENCIA ESPECIALIZADA Y GESTIÓN EMPRESARIAL, A RESGUARDO Y DISPONIBLE EN LOS ARCHIVOS QUE OBRAN EN ESTA DIRECCIÓN. - SERIE DE INFORMACIÓN NO DISPONIBLE

Fuentes de Información

DIRECCIÓN GENERAL DE ATENCIÓN ESPECIALIZADA Y GESTIÓN EMPRESARIAL



**Determinación de Metas - Indicador**

Línea Base			Meta y Periodo de Cumplimiento		Parámetros de Semaforización		
Valor	Año	Periodo	Valor	Periodo	>=28.50Y <=34.50	>=27.00Y <=28.50	<27.00Y >=34.50
24.00	2024	DICIEMBRE	30.00	DICIEMBRE			

**Comportamiento del Indicador hacia la meta:** ASCENDENTE

**Factibilidad:** MEDIA

**Descripción de la Factibilidad:** REQUIERE DE COORDINACIÓN CON ORGANIZACIONES EXTERNAS A LA DEPENDENCIA.

**Metas de la Administración**

Año	2025	2026	2027	2028	2029	2030
Valor	30.00	33.00	35.00	37.00	40.00	43.00
Periodo	DICIEMBRE	DICIEMBRE	DICIEMBRE	DICIEMBRE	DICIEMBRE	DICIEMBRE

**Meta Anual**

ENERO	FEBRERO	MARZO	ABRIL	MAYO	JUNIO	JULIO	AGOSTO	SEPTIEMBRE	OCTUBRE	NOVIEMBRE	DICIEMBRE	
					15.00							
											Anual:	15.00 30.00

**Variable (1)**

**Variable:** NÚMERO DE EMPRESAS CON SERVICIOS DE ATENCIÓN Y GESTIÓN EMPRESARIAL.

**Definición:** REFIERE AL NÚMERO DE EMPRESAS QUE RECIBIERON SERVICIOS DE ATENCIÓN Y GESTIÓN EMPRESARIAL.

**Unidad de Medida:**

EMPRESA

**Frecuencia de Medición:**

SEMESTRAL

**Desagregación Geográfica:**

ESTATAL

**Disponibilidad de la Información:**

31/12/2025

**Meta Anual**

ENERO	FEBRERO	MARZO	ABRIL	MAYO	JUNIO	JULIO	AGOSTO	SEPTIEMBRE	OCTUBRE	NOVIEMBRE	DICIEMBRE	
					15.00							
											ANUAL:	15.00 30.00

Datos de Identificación del Programa Presupuestario (PP)

Responsable del PP

Ramo: 14 ECONOMÍA

Instancia(s) Ejecutora(s)

129 SECRETARÍA DE ECONOMÍA

Institución: 129 SECRETARÍA DE ECONOMÍA

Unidad Responsable: 2000 SUBSECRETARÍA DE COMPETITIVIDAD Y EMPRENDIMIENTO

Población Objetivo: UNIDADES ECONÓMICAS DEL ESTADO DE PUEBLA CLASIFICADAS COMO MIPYMES.

Alineación

Plan Estatal de Desarrollo

Eje: 03 FORTALECIMIENTO DEL CAMPO E IMPULSO A LA ECONOMÍA JUSTA Y SOCIAL

Objetivo: 01 CONSOLIDAR LOS MECANISMOS QUE IMPULSAN A LOS DIFERENTES SECTORES ECONÓMICOS DEL ESTADO, CON ENFOQUE EN EL DESARROLLO SOSTENIBLE.

Temática: 02 DESARROLLO ECONÓMICO

Objetivo Específico: 01 MEJORAR LAS CONDICIONES ECONÓMICAS Y SOCIALES EN EL ESTADO.

Estrategia: 01 FOMENTAR LA PRODUCTIVIDAD Y LA COMPETITIVIDAD EN EL SECTOR ECONÓMICO COMO PILARES PARA EL DESARROLLO EN LAS DIVERSAS REGIONES DEL ESTADO.

Línea de Acción: 1 IMPULSAR EL EMPRENDIMIENTO CON RESPONSABILIDAD SOCIAL Y LA SOSTENIBILIDAD PARA POTENCIAR LAS VOCACIONES PRODUCTIVAS REGIONALES.

Línea de Acción: 2 PROMOVER LA GENERACIÓN Y CONSOLIDACIÓN DE LAS MIPYMES ELEVANDO SU PRODUCTIVIDAD Y COMPETITIVIDAD CON UN ENFOQUE SOSTENIBLE E INTERSECCIONAL.

Línea de Acción: 3 IMPULSAR EL POSICIONAMIENTO DE LOS PRODUCTOS Y LOS SERVICIOS LOCALES EN CADENAS DE VALOR GLOBALES PARA FORTALECER LA ECONOMÍA LOCAL Y REGIONAL.

Línea de Acción: 6 EJECUTAR ACCIONES ORIENTADAS A PROMOVER LA RECUPERACIÓN ECONÓMICA EN EL ESTADO.

Resumen Narrativo

SERVICIOS PARA FOMENTAR LA INCLUSIÓN FINANCIERA A TRAVÉS DEL BANCO DE LA MUJER CON PERSPECTIVA DE GÉNERO.

Datos de Identificación del Indicador

Indicador: INCREMENTO DE MUJERES BENEFICIADAS EN PROGRAMAS QUE FOMENTEN LA INCLUSIÓN FINANCIERA.

Definición: REFIERE AL INCREMENTO DE MUJERES BENEFICIADAS EN PROGRAMAS CON ACCESO A SERVICIOS Y PRODUCTOS FINANCIEROS.

Tipo	Dimensión	Frecuencia de Medición	Desagregación Geográfica	Tipo de Fórmula
ESTRATEGICO	EFICACIA	SEMESTRAL	ESTATAL	VARIACIÓN PORCENTUAL
Unidad de Medida		Método de Cálculo	Área Responsable	
PERSONA		$((V2-V1)/V1)*100$	SUBSECRETARÍA DE COMPETITIVIDAD Y EMPRENDIMIENTO	

Características del Indicador

Claridad	Relevancia	Economía	Monitoreable	Adecuado	Aporte Marginal
CUMPLE	CUMPLE	CUMPLE	CUMPLE	CUMPLE	NO_APLICA

Justificación

ES DE FACIL COMPRENSIÓN PARA EL USUARIO NO ESPECIALIZADO.	MIDE LA EFICACIA EN EL CUMPLIMIENTO DE LAS METAS DE ACTIVIDADES PROGRAMADAS.	SU VERIFICACIÓN NO GENERA COSTO.	NO SE PUEDE VERIFICAR POR MEDIOS EXTERNOS A LA DEPENDENCIA.	ES UTIL PARA EVALUAR EL DESEMPEÑO DEL PROGRAMA.	NO APLICA
---	--	----------------------------------	---	---	-----------

Serie de Información disponible: 2025

Medios de Verificación

REPORTE GENERAL DE MUJERES BENEFICIADAS EN PROGRAMAS PARA FOMENTAR LA INCLUSIÓN FINANCIERA. FUENTE: SUBSECRETARÍA DE COMPETITIVIDAD Y EMPRENDIMIENTO. - FRECUENCIA DE MEDICIÓN: SEMESTRAL- DOCUMENTO GENERADO CON BASE A REGISTROS DOCUMENTALES DE LA SUBSECRETARÍA DE COMPETITIVIDAD Y EMPRENDIMIENTO, A RESGUARDO Y DISPONIBLE EN LOS ARCHIVOS QUE OBRAN EN ESTA SUBSECRETARÍA. - SERIE DE INFORMACIÓN NO DISPONIBLE

Fuentes de Información

SUBSECRETARÍA DE COMPETITIVIDAD Y EMPRENDIMIENTO

**Determinación de Metas - Indicador**

Línea Base			Meta y Periodo de Cumplimiento		Parámetros de Semaforización		
Valor	Año	Periodo	Valor	Periodo	>=38.00Y <=46.00	>=36.00Y <=38.00	<=36.00Y >=46.00
40.00	2025	DICIEMBRE	40.00	DICIEMBRE			

**Comportamiento del Indicador hacia la meta:** ASCENDENTE

**Factibilidad:** MEDIA

**Descripción de la Factibilidad:** DEPENDE DE FACTORES EXTERNOS PARA CUMPLIR CON LA META

**Metas de la Administración**

Año	2025	2026	2027	2028	2029	2030
Valor	40.00	40.00	45.00	45.00	50.00	50.00
Periodo	DICIEMBRE	DICIEMBRE	DICIEMBRE	DICIEMBRE	DICIEMBRE	DICIEMBRE

**Meta Anual**

ENERO	FEBRERO	MARZO	ABRIL	MAYO	JUNIO	JULIO	AGOSTO	SEPTIEMBRE	OCTUBRE	NOVIEMBRE	DICIEMBRE	
					40.00							
											Anual:	40.00

**Variable (1)**

**Variable:** NÚMERO DE MUJERES BENEFICIADAS EN PROGRAMAS QUE FOMENTEN LA INCLUSIÓN FINANCIERA EJECUTADOS DE 2023-2024

**Definición:** CUANTIFICACIÓN DE MUJERES BENEFICIADAS EN PROYECTOS QUE IMPULSEN SU PARTICIPACIÓN EN PRODUCTOS Y SERVICIOS FINANCIEROS EJECUTADOS DE 2023-2024

**Unidad de Medida:**

PERSONA

**Frecuencia de Medición:**

SEMESTRAL

**Desagregación Geográfica:**

ESTATAL

**Disponibilidad de la Información:**

30/12/2024

**Meta Anual**

ENERO	FEBRERO	MARZO	ABRIL	MAYO	JUNIO	JULIO	AGOSTO	SEPTIEMBRE	OCTUBRE	NOVIEMBRE	DICIEMBRE	
					500.00							
											ANUAL:	500.00 1,000.00

**Variable (2)**

**Variable:** INCREMENTO DE MUJERES BENEFICIADAS EN PROGRAMAS QUE FOMENTEN LA INCLUSIÓN FINANCIERA

**Definición:** CUANTIFICACIÓN DEL INCREMENTO DE MUJERES BENEFICIADAS EN PROYECTOS QUE IMPULSEN SU PARTICIPACIÓN EN PRODUCTOS Y SERVICIOS FINANCIEROS

**Unidad de Medida:**

PERSONA

**Frecuencia de Medición:**

SEMESTRAL

**Desagregación Geográfica:**

ESTATAL

**Disponibilidad de la Información:**

31/12/2025

**Meta Anual**

ENERO	FEBRERO	MARZO	ABRIL	MAYO	JUNIO	JULIO	AGOSTO	SEPTIEMBRE	OCTUBRE	NOVIEMBRE	DICIEMBRE	
					700.00							
											ANUAL:	700.00 1,400.00

Datos de Identificación del Programa Presupuestario (PP)

Responsable del PP

Ramo: 14 ECONOMÍA

Instancia(s) Ejecutora(s)

099 FIDEICOMISO PÚBLICO BANCO ESTATAL DE TIERRA

Institución: 099 FIDEICOMISO PÚBLICO BANCO ESTATAL DE TIERRA

Unidad Responsable: FA3D FIDEICOMISO PÚBLICO BANCO ESTATAL DE TIERRA

Población Objetivo: 17 DEPENDENCIAS Y 68 ENTIDADES DE LA ADMINISTRACIÓN PÚBLICA ESTATAL Y ORGANISMOS PRIVADOS

Alineación

Plan Estatal de Desarrollo

Eje: 03 FORTALECIMIENTO DEL CAMPO E IMPULSO A LA ECONOMÍA JUSTA Y SOCIAL

Objetivo: 01 CONSOLIDAR LOS MECANISMOS QUE IMPULSAN A LOS DIFERENTES SECTORES ECONÓMICOS DEL ESTADO, CON ENFOQUE EN EL DESARROLLO SOSTENIBLE.

Temática: 02 DESARROLLO ECONÓMICO

Objetivo Específico: 01 MEJORAR LAS CONDICIONES ECONÓMICAS Y SOCIALES EN EL ESTADO.

Estrategia: 01 FOMENTAR LA PRODUCTIVIDAD Y LA COMPETITIVIDAD EN EL SECTOR ECONÓMICO COMO PILARES PARA EL DESARROLLO EN LAS DIVERSAS REGIONES DEL ESTADO.

Línea de Acción: 10 IMPULSAR EL DESARROLLO REGIONAL A TRAVÉS DEL FORTALECIMIENTO DEL PORTAFOLIO DE RESERVAS TERRITORIALES.

Resumen Narrativo

CONTRIBUIR AL DESARROLLO URBANO SUSTENTABLE DE PROYECTOS DE INVERSIÓN INMOBILIARIA, MEDIANTE LA ADQUISICIÓN Y/O GESTIÓN DE ÁREAS DE SUELO O PREDIOS PARA EL CRECIMIENTO Y MEJORAMIENTO DE LOS CENTROS DE POBLACIÓN DEL ESTADO DE PUEBLA.

Datos de Identificación del Indicador

Indicador: PORCENTAJE DE PREDIOS ADQUIRIDOS QUE CONTRIBUYEN AL DESARROLLO URBANO SUSTENTABLE DE PROYECTOS ESTRATÉGICOS.

Definición: ESTE INDICADOR MIDE LA PROPORCIÓN DE PROYECTOS DE INVERSIÓN ESTRATÉGICOS QUE, A TRAVÉS DE LA ADQUISICIÓN Y GESTIÓN DE ÁREAS DE SUELO O PREDIOS, CONTRIBUYEN AL DESARROLLO URBANO SUSTENTABLE EN LOS CENTROS DE POBLACIÓN DEL ESTADO DE PUEBLA.

Tipo	Dimensión	Frecuencia de Medición	Desagregación Geográfica	Tipo de Fórmula
ESTRATEGICO	EFICACIA	ANUAL	ESTATAL	PORCENTAJE
Unidad de Medida		Método de Cálculo	Área Responsable	
PORCENTAJE		$(V1/V2)*100$	FA3D FIDEICOMISO PÚBLICO BANCO ESTATAL DE TIERRA.	

Características del Indicador

Claridad	Relevancia	Economía	Monitoreable	Adecuado	Aporte Marginal
CUMPLE	CUMPLE	CUMPLE	CUMPLE	CUMPLE	NO_APLICA

Justificación

ES PRECISO E INEQUIVOCO.	ES RELEVANTE PORQUE LA VARIABLE CONSIDERADA REPRESENTA CLARAMENTE EL OBJETIVO EN SU NIVEL	LA INFORMACIÓN NECESARIA PARA GENERAR EL INDICADOR NO TIENE COSTO	SE PUEDEN MEDIR LOS AVANCES CUANDO EXISTA UN PROYECTO ESTRATÉGICO QUE ATENDER CON LA DEBIDA INSTRUCCIÓN DEL COMITÉ TÉCNICO Y EXISTA SUFICIENCIA PRESUPUESTAL.	PORQUE APORTA UNA BASE SUFICIENTE PARA EVALUAR EL DESEMPEÑO.	NO APLICA.
--------------------------	---	---	---	--	------------

Serie de Información disponible: 2015, 2016, 2017, 2018, 2019, 2021, 2022, 2023, 2024

Medios de Verificación

ACTAS DE SESIONES ORDINARIAS Y EXTRAORDINARIAS MEDIANTE LAS CUALES EL COMITÉ TÉCNICO INSTRUYE AL DIRECTOR GENERAL ADQUIRIR PREDIOS PARA EL DESARROLLO DE PROYECTOS ESTRATÉGICOS. FUENTE DE INFORMACIÓN: SECRETARÍA TÉCNICA. FRECUENCIA DE MEDICIÓN ANUAL. LOS RESULTADOS SE PUBLICAN EN LA PÁGINA OFICIAL DEL FIDEICOMISO (<https://bet.puebla.gob.mx/>) Y PUEDEN CONSULTARSE EN LA RUTA: BANCO ESTATAL DE TIERRA > PROGRAMA PRESUPUESTARIO > AÑO 2025. SERIE DE INFORMACIÓN DISPONIBLE DESDE EL AÑO 2015

Fuentes de Información

FIDEICOMISO PÚBLICO DENOMINADO "BANCO ESTATAL DE TIERRA" A TRAVÉS DE SU SECRETARÍA TÉCNICA, RESPONSABLE DE RESGUARDAR LAS ACTAS DE LAS SESIONES DEL COMITÉ TÉCNICO.

Determinación de Metas - Indicador

Línea Base			Meta y Periodo de Cumplimiento		Parámetros de Semaforización		
Valor	Año	Periodo	Valor	Periodo	< 95.00Y <= 115.00	>= 90.00Y <= 95.00	< 90.00Y >= 115.00
100.00	2015	DICIEMBRE	100.00	DICIEMBRE			

Comportamiento del Indicador hacia la meta: REGULAR

Factibilidad: MEDIA

**E071 CONSTITUCIÓN Y GESTIÓN DE PATRIMONIO INMOBILIARIO NIVEL FIN**

**Descripción de la Factibilidad:** LA ADQUISICIÓN DE PREDIOS PARA LA IMPLEMENTACIÓN DE PROYECTOS ESTRATÉGICOS DEPENDE DE MÚLTIPLES FACTORES, ENTRE LOS CUALES SE INVOLUCRAN TANTO EL SECTOR PÚBLICO COMO ACTORES CLAVE, ADEMÁS DE LA SUFICIENCIA PRESUPUESTARIA.

**Metas de la Administración**

Año	2025	2026	2027	2028	2029	2030
Valor	100.00	100.00	100.00	100.00	100.00	100.00
Periodo	DICIEMBRE	DICIEMBRE	DICIEMBRE	DICIEMBRE	DICIEMBRE	DICIEMBRE

**Meta Anual**

ENERO	FEBRERO	MARZO	ABRIL	MAYO	JUNIO	JULIO	AGOSTO	SEPTIEMBRE	OCTUBRE	NOVIEMBRE	DICIEMBRE	
											100.00	
											ANUAL:	100.00

**Variable (1)**

**Variable:** NÚMERO DE PREDIOS ADQUIRIDOS PARA INCORPORAR AL PATRIMONIO INMOBILIARIO DEL FIDEICOMISO.

**Definición:** ESTÁ VARIABLE MIDE EL NÚMERO DE PREDIOS QUE SE ADQUIEREN PARA INTEGRAR EL PATRIMONIO INMOBILIARIO DEL FIDEICOMISO, MEDIANTE INSTRUCCIÓN EMITIDA POR EL COMITÉ TÉCNICO A LA DIRECCIÓN GENERAL PARA SU GESTIÓN Y SEGUIMIENTO.

Unidad de Medida:	Frecuencia de Medición:	Desagregación Geográfica:	Disponibilidad de la Información:
PREDIO	ANUAL	ESTATAL	31/12/2025

**Meta Anual**

ENERO	FEBRERO	MARZO	ABRIL	MAYO	JUNIO	JULIO	AGOSTO	SEPTIEMBRE	OCTUBRE	NOVIEMBRE	DICIEMBRE	
											1.00	
											ANUAL:	1.00

**Variable (2)**

**Variable:** TOTAL DE PREDIOS ASIGNADOS A PROYECTOS ESTRATÉGICOS INSTRUIDOS POR EL COMITÉ TÉCNICO DEL FIDEICOMISO PÚBLICO DENOMINADO "BANCO ESTATAL DE TIERRA"

**Definición:** SE REFIERE A AQUELLOS PREDIOS QUE SE ASIGNAN A PROYECTOS ESTRATEGICOS INSTRUIDOS POR EL COMITÉ TÉCNICO A LA DIRECCIÓN GENERAL DEL FIDEICOMISO PARA SU ATENCIÓN Y SEGUIMIENTO.

Unidad de Medida:	Frecuencia de Medición:	Desagregación Geográfica:	Disponibilidad de la Información:
PREDIO	ANUAL	ESTATAL	31/12/2025

**Meta Anual**

ENERO	FEBRERO	MARZO	ABRIL	MAYO	JUNIO	JULIO	AGOSTO	SEPTIEMBRE	OCTUBRE	NOVIEMBRE	DICIEMBRE	
											1.00	
											ANUAL:	1.00

Datos de Identificación del Programa Presupuestario (PP)

Responsable del PP

Ramo: 14 ECONOMÍA

Instancia(s) Ejecutora(s)

099 FIDEICOMISO PÚBLICO BANCO ESTATAL DE TIERRA

Institución: 099 FIDEICOMISO PÚBLICO BANCO ESTATAL DE TIERRA

Unidad Responsable: FA3D FIDEICOMISO PÚBLICO BANCO ESTATAL DE TIERRA

Población Objetivo: 17 DEPENDENCIAS Y 68 ENTIDADES DE LA ADMINISTRACIÓN PÚBLICA ESTATAL Y ORGANISMOS PRIVADOS

Alineación

Plan Estatal de Desarrollo

Eje: 03 FORTALECIMIENTO DEL CAMPO E IMPULSO A LA ECONOMÍA JUSTA Y SOCIAL

Objetivo: 01 CONSOLIDAR LOS MECANISMOS QUE IMPULSAN A LOS DIFERENTES SECTORES ECONÓMICOS DEL ESTADO, CON ENFOQUE EN EL DESARROLLO SOSTENIBLE.

Temática: 02 DESARROLLO ECONÓMICO

Objetivo Específico: 01 MEJORAR LAS CONDICIONES ECONÓMICAS Y SOCIALES EN EL ESTADO.

Estrategia: 01 FOMENTAR LA PRODUCTIVIDAD Y LA COMPETITIVIDAD EN EL SECTOR ECONÓMICO COMO PILARES PARA EL DESARROLLO EN LAS DIVERSAS REGIONES DEL ESTADO.

Línea de Acción: 10 IMPULSAR EL DESARROLLO REGIONAL A TRAVÉS DEL FORTALECIMIENTO DEL PORTAFOLIO DE RESERVAS TERRITORIALES.

Resumen Narrativo

LAS DEPENDENCIAS Y ENTIDADES DE LA ADMINISTRACIÓN PÚBLICA ESTATAL Y MUNICIPAL, CUENTAN CON UN PORTAFOLIO DE RESERVAS TERRITORIALES, PARA LA EJECUCIÓN DE PROYECTOS DE INVERSIÓN EN EL ESTADO DE PUEBLA.

Datos de Identificación del Indicador

Indicador: PORCENTAJE DE SOLICITUDES DE PREDIOS SUSCEPTIBLES DE ADQUISICIÓN PARA INCORPORARLOS AL PORTAFOLIO DE RESERVAS TERRITORIALES Y/O DESTINARLOS A PROYECTOS DE INVERSIÓN ATENDIDAS.

Definición: MIDE LA CAPACIDAD DEL FIDEICOMISO PÚBLICO DENOMINADO "BANCO ESTATAL DE TIERRA" DE BRINDAR ATENCIÓN A LAS SOLICITUDES DE INFORMACIÓN EN MATERIA INMOBILIARIA, QUE PERMITAN LA TOMA DE DECISIONES AL RESPECTO.

Tipo	Dimensión	Frecuencia de Medición	Desagregación Geográfica	Tipo de Fórmula
ESTRATEGICO	EFICACIA	SEMESTRAL	ESTATAL	PORCENTAJE
Unidad de Medida		Método de Cálculo	Área Responsable	
PORCENTAJE		(V1/V2)*100	FA3D FIDEICOMISO PÚBLICO BANCO ESTATAL DE TIERRA.	

Características del Indicador

Claridad	Relevancia	Economía	Monitoreable	Adecuado	Aporte Marginal
CUMPLE	CUMPLE	CUMPLE	CUMPLE	CUMPLE	NO_APLICA

Justificación

ES PRECISO E INEQUÍVOCO.	ES RELEVANTE DEBIDO A QUE LAS VARIABLES EMPLEADAS ESTÁN VINCULADAS AL RESUMEN NARRATIVO	LA INFORMACIÓN NECESARIA PARA GENERAR EL INDICADOR NO TIENE COSTO	LA INFORMACIÓN PARA VERIFICAR EL LOGRO DEL INDICADOR SE ENCUENTRA DISPONIBLE PARA SU CONSULTA DE MANERA SENCILLA	PORQUE APORTA UNA BASE SUFICIENTE PARA EVALUAR EL DESEMPEÑO.	NO APLICA.
--------------------------	---	---	--	--	------------

Serie de Información disponible: 2024

Medios de Verificación

SOLICITUDES DE PREDIOS MEDIANTE LOS CUALES SE REALIZÓ UN ANÁLISIS TERRITORIAL. FUENTE DE INFORMACIÓN: DIRECCIÓN DE RESERVAS TERRITORIALES Y CRECIMIENTO URBANO. FRECUENCIA DE MEDICIÓN SEMESTRAL. LOS RESULTADOS SE PUBLICAN EN LA PÁGINA OFICIAL DEL FIDEICOMISO ( <https://bet.puebla.gob.mx/> ) Y PUEDEN CONSULTARSE EN LA RUTA: BANCO ESTATAL DE TIERRA > PROGRAMA PRESUPUESTARIO > AÑO 2025. SERIE DE INFORMACIÓN DISPONIBLE DESDE EL AÑO 2022

Fuentes de Información

FIDEICOMISO PÚBLICO DENOMINADO "BANCO ESTATAL DE TIERRA" A TRAVÉS DE LA DIRECCIÓN DE RESERVAS TERRITORIALES Y CRECIMIENTO URBANO.

Determinación de Metas - Indicador

Línea Base			Meta y Periodo de Cumplimiento		Parámetros de Semaforización		
Valor	Año	Periodo	Valor	Periodo			
100.00	2022	DICIEMBRE	100.00	DICIEMBRE	>=91.00Y <=115.00	>=90.00Y <=95.00	<90.00Y > 115.00

Comportamiento del Indicador hacia la meta:REGULAR

Factibilidad: MEDIA

Descripción de la Factibilidad: EL PERSONAL DEL FIDEICOMISO PÚBLICO DENOMINADO "BANCO ESTATAL DE TIERRA", CUENTA CON LA EXPERIENCIA NECESARIA PARA DA ATENCIÓN A LAS SOLICITUDES EN MATERIA INMOBILIARIA PARA LA UBICACIÓN DE PROYECTOS ESTRATÉGICOS.

Metas de la Administración

Año	2025	2026	2027	2028	2029	2030
Valor	100.00	100.00	100.00	100.00	100.00	100.00
Periodo	DICIEMBRE	DICIEMBRE	DICIEMBRE	DICIEMBRE	DICIEMBRE	DICIEMBRE

Meta Anual

ENERO	FEBRERO	MARZO	ABRIL	MAYO	JUNIO	JULIO	AGOSTO	SEPTIEMBRE	OCTUBRE	NOVIEMBRE	DICIEMBRE	
					50.00							
											Anual:	100.00

Variable (1)

**Variable:** SOLICITUDES DE PREDIOS MEDIANTE LOS CUALES SE REALIZÓ UN ANALISIS TERRITORIAL.

**Definición:** ESTA VARIABLE HACE REFERENCIA AL NÚMERO DE SOLICITUDES DE PREDIOS A LAS QUE SE LES REALIZA UN ANÁLISIS TERRITORIAL PARA VERIFICAR SU VIABILIDAD TÉCNICA DE ADQUISICIÓN.

**Unidad de Medida:**

SOLICITUD

**Frecuencia de Medición:**

SEMESTRAL

**Desagregación Geográfica:**

ESTATAL

**Disponibilidad de la Información:**

31/12/2025

Meta Anual

ENERO	FEBRERO	MARZO	ABRIL	MAYO	JUNIO	JULIO	AGOSTO	SEPTIEMBRE	OCTUBRE	NOVIEMBRE	DICIEMBRE	
					3.00							
											ANUAL:	6.00

Variable (2)

**Variable:** NÚMERO DE SOLICITUDES DE PREDIOS SUSCEPTIBLES DE ADQUISICIÓN RECIBIDAS.

**Definición:** ESTA VARIABLE SE REFIERE AL NÚMERO TOTAL DE SOLICITUDES DE PREDIOS SUSCEPTIBLES DE ADQUISICIÓN, YA SEA PARA INCORPORARLOS AL PORTAFOLIO DE RESERVAS TERRITORIALES O PARA DESTINARLOS A PROYECTOS DE INVERSIÓN, QUE SON RECIBIDAS POR EL BANCO ESTATAL DE TIERRA.

**Unidad de Medida:**

SOLICITUD

**Frecuencia de Medición:**

SEMESTRAL

**Desagregación Geográfica:**

ESTATAL

**Disponibilidad de la Información:**

31/12/2025

Meta Anual

ENERO	FEBRERO	MARZO	ABRIL	MAYO	JUNIO	JULIO	AGOSTO	SEPTIEMBRE	OCTUBRE	NOVIEMBRE	DICIEMBRE	
					6.00							
											ANUAL:	6.00

Datos de Identificación del Programa Presupuestario (PP)

Responsable del PP

Ramo: 14 ECONOMÍA

Instancia(s) Ejecutora(s)

099 FIDEICOMISO PÚBLICO BANCO ESTATAL DE TIERRA

Institución: 099 FIDEICOMISO PÚBLICO BANCO ESTATAL DE TIERRA

Unidad Responsable: FA3D FIDEICOMISO PÚBLICO BANCO ESTATAL DE TIERRA

Población Objetivo: 17 DEPENDENCIAS Y 68 ENTIDADES DE LA ADMINISTRACIÓN PÚBLICA ESTATAL Y ORGANISMOS PRIVADOS

Alineación

Plan Estatal de Desarrollo

Eje: 03 FORTALECIMIENTO DEL CAMPO E IMPULSO A LA ECONOMÍA JUSTA Y SOCIAL

Objetivo: 01 CONSOLIDAR LOS MECANISMOS QUE IMPULSAN A LOS DIFERENTES SECTORES ECONÓMICOS DEL ESTADO, CON ENFOQUE EN EL DESARROLLO SOSTENIBLE.

Temática: 02 DESARROLLO ECONÓMICO

Objetivo Específico: 01 MEJORAR LAS CONDICIONES ECONÓMICAS Y SOCIALES EN EL ESTADO.

Estrategia: 01 FOMENTAR LA PRODUCTIVIDAD Y LA COMPETITIVIDAD EN EL SECTOR ECONÓMICO COMO PILARES PARA EL DESARROLLO EN LAS DIVERSAS REGIONES DEL ESTADO.

Línea de Acción: 10 IMPULSAR EL DESARROLLO REGIONAL A TRAVÉS DEL FORTALECIMIENTO DEL PORTAFOLIO DE RESERVAS TERRITORIALES.

Resumen Narrativo

PORTAFOLIO DE RESERVAS CON PREDIOS FACTIBLES PARA EL DESARROLLO DE PROYECTOS ACTUALIZADO.

Datos de Identificación del Indicador

Indicador: PORCENTAJE DE PREDIOS CON AVALÚOS COMERCIALES ACTUALIZADOS ANTE EL INSTITUTO REGISTRAL Y CATASTRAL DEL ESTADO DE PUEBLA.

Definición: SE REFIERE A LOS PREDIOS DEL PORTAFOLIO DE RESERVAS A LOS QUE SE LES ACTUALIZAN SUS AVALUOS COMERCIALES ANTE EL INSTITUTO REGISTRAL Y CATASTRAL DEL ESTADO DE PUEBLA.

Tipo	Dimensión	Frecuencia de Medición	Desagregación Geográfica	Tipo de Fórmula
GESTION	EFICACIA	SEMESTRAL	ESTATAL	PORCENTAJE
Unidad de Medida	Método de Cálculo	Área Responsable		
PORCENTAJE	$(V1/V2)*100$	DIRECCIÓN DE RESERVAS TERRITORIALES Y CRECIMIENTO URBANO		

Características del Indicador

Claridad	Relevancia	Economía	Monitoreable	Adecuado	Aporte Marginal
CUMPLE	CUMPLE	CUMPLE	CUMPLE	CUMPLE	NO_APLICA

Justificación

ES PRECISO E INEQUÍVOCO.	LAS VARIABLES DEL MÉTODO DE CÁLCULO ESTÁN ESTRECHAMENTE RELACIONADAS CON EL OBJETIVO DE SU NIVEL	LA INFORMACIÓN NECESARIA PARA GENERAR EL INDICADOR ESTÁ DISPONIBLE A UN COSTO RAZONABLE	LA INFORMACIÓN PARA VERIFICAR EL LOGRO DEL INDICADOR SE ENCUENTRA DISPONIBLE PARA SU CONSULTA DE MANERA SENCILLA	PORQUE APORTA UNA BASE SUFICIENTE PARA EVALUAR EL DESEMPEÑO.	NO APLICA.
--------------------------	--	---	--	--	------------

Serie de Información disponible: 2022, 2023, 2024

Medios de Verificación

REPORTE DE PREDIOS CON AVALÚOS COMERCIALES ACTUALIZADOS. FUENTE DE INFORMACIÓN: DIRECCIÓN DE RESERVAS TERRITORIALES Y CRECIMIENTO URBANO. FRECUENCIA DE MEDICIÓN: SEMESTRAL. LOS RESULTADOS SE PUBLICAN EN LA PÁGINA OFICIAL DEL FIDEICOMISO ( <https://bet.puebla.gob.mx/> ) Y PUEDEN CONSULTARSE EN LA RUTA: BANCO ESTATAL DE TIERRA > PROGRAMA PRESUPUESTARIO > AÑO 2025. SERIE DE INFORMACIÓN DISPONIBLE DESDE EL AÑO 2022

Fuentes de Información

DIRECCIÓN DE RESERVAS TERRITORIALES Y CRECIMIENTO URBANO

Determinación de Metas - Indicador

Línea Base			Meta y Periodo de Cumplimiento		Parámetros de Semaforización		
Valor	Año	Periodo	Valor	Periodo	>=95.00Y<=115.00	>=90.00Y<=95.00	<90.00Y > 115.00
100.00	2022	DICIEMBRE	100.00	DICIEMBRE			

Comportamiento del Indicador hacia la meta: REGULAR

Factibilidad: MEDIA

Descripción de la Factibilidad: EXISTE INFORMACIÓN DE EXPEDIENTES ADECUADA Y SUFICIENTE PARA QUE EL IRCEP ENTREGUE EN TIEMPO Y FORMA LAS SOLICITUDES EMITIDAS POR EL FIDEICOMISO.



Metas de la Administración

Año	2025	2026	2027	2028	2029	2030
Valor	100.00	100.00	100.00	100.00	100.00	100.00
Periodo	DICIEMBRE	DICIEMBRE	DICIEMBRE	DICIEMBRE	DICIEMBRE	DICIEMBRE

Meta Anual

ENERO	FEBRERO	MARZO	ABRIL	MAYO	JUNIO	JULIO	AGOSTO	SEPTIEMBRE	OCTUBRE	NOVIEMBRE	DICIEMBRE	
					50.00							
											ANUAL:	100.00

Variable (1)

**Variable:** NÚMERO DE PREDIOS CON ACTUALIZACIÓN DE AVALUOS COMERCIALES EMITIDOS POR EL INSTITUTO REGISTRAL Y CATASTRAL DEL ESTADO DE PUEBLA

**Definición:** LA VARIABLE MIDE EL NÚMERO DE PREDIOS CON ACTUALIZACIÓN DE AVALUOS COMERCIALES GESTIONADOS POR LA DIRECCIÓN DE RESERVAS TERRITORIALES Y CRECIMIENTO URBANO EN EL INSTITUTO REGISTRAL Y CATASTRAL DEL ESTADO DE PUEBLA.

**Unidad de Medida:**

AVALÚO

**Frecuencia de Medición:**

SEMESTRAL

**Desagregación Geográfica:**

ESTATAL

**Disponibilidad de la Información:**

31/12/2025

Meta Anual

ENERO	FEBRERO	MARZO	ABRIL	MAYO	JUNIO	JULIO	AGOSTO	SEPTIEMBRE	OCTUBRE	NOVIEMBRE	DICIEMBRE	
					12.00							
											ANUAL:	24.00

Variable (2)

**Variable:** NÚMERO DE PREDIOS PROYECTADOS PARA ACTUALIZACIÓN DE AVALUOS COMERCIALES ANTE EL INSTITUTO REGISTRAL Y CATASTRAL DEL ESTADO DE PUEBLA

**Definición:** MIDE EL NÚMERO DE PREDIOS PROYECTADOS POR LA DIRECCIÓN DE RESERVAS TERRITORIALES Y CRECIMIENTO URBANO PARA ACTUALIZACIÓN DE AVALUOS COMERCIALES EN EL INSTITUTO REGISTRAL Y CATASTRAL DEL ESTADO DE PUEBLA.

**Unidad de Medida:**

AVALÚO

**Frecuencia de Medición:**

SEMESTRAL

**Desagregación Geográfica:**

ESTATAL

**Disponibilidad de la Información:**

31/12/2025

Meta Anual

ENERO	FEBRERO	MARZO	ABRIL	MAYO	JUNIO	JULIO	AGOSTO	SEPTIEMBRE	OCTUBRE	NOVIEMBRE	DICIEMBRE	
					24.00							
											ANUAL:	24.00

Datos de Identificación del Programa Presupuestario (PP)

Responsable del PP

Ramo: 14 ECONOMÍA

Instancia(s) Ejecutora(s)

099 FIDEICOMISO PÚBLICO BANCO ESTATAL DE TIERRA

Institución: 099 FIDEICOMISO PÚBLICO BANCO ESTATAL DE TIERRA

Unidad Responsable: FA3D FIDEICOMISO PÚBLICO BANCO ESTATAL DE TIERRA

Población Objetivo: 17 DEPENDENCIAS Y 68 ENTIDADES DE LA ADMINISTRACIÓN PÚBLICA ESTATAL Y ORGANISMOS PRIVADOS

Alineación

Plan Estatal de Desarrollo

Eje: 03 FORTALECIMIENTO DEL CAMPO E IMPULSO A LA ECONOMÍA JUSTA Y SOCIAL

Objetivo: 01 CONSOLIDAR LOS MECANISMOS QUE IMPULSAN A LOS DIFERENTES SECTORES ECONÓMICOS DEL ESTADO, CON ENFOQUE EN EL DESARROLLO SOSTENIBLE.

Temática: 02 DESARROLLO ECONÓMICO

Objetivo Específico: 01 MEJORAR LAS CONDICIONES ECONÓMICAS Y SOCIALES EN EL ESTADO.

Estrategia: 01 FOMENTAR LA PRODUCTIVIDAD Y LA COMPETITIVIDAD EN EL SECTOR ECONÓMICO COMO PILARES PARA EL DESARROLLO EN LAS DIVERSAS REGIONES DEL ESTADO.

Línea de Acción: 10 IMPULSAR EL DESARROLLO REGIONAL A TRAVÉS DEL FORTALECIMIENTO DEL PORTAFOLIO DE RESERVAS TERRITORIALES.

Resumen Narrativo

INCORPORACIÓN DE PREDIOS AL PATRIMONIO INMOBILIARIO DEL FIDEICOMISO REALIZADA.

Datos de Identificación del Indicador

Indicador: PORCENTAJE DE PREDIOS INCORPORADOS AL PATRIMONIO INMOBILIARIO DEL FIDEICOMISO.

Definición: MIDE LA EFICACIA DEL BANCO ESTATAL DE TIERRA, RESPECTO A LA INCORPORACIÓN DE PREDIOS AL PATRIMONIO INMOBILIARIO DEL FIDEICOMISO.

Tipo	Dimensión	Frecuencia de Medición	Desagregación Geográfica	Tipo de Fórmula
GESTION	EFICACIA	ANUAL	ESTATAL	PORCENTAJE
Unidad de Medida		Método de Cálculo	Área Responsable	
PORCENTAJE		$(V1/V2)*100$	DIRECCIÓN JURÍDICA	

Características del Indicador

Claridad	Relevancia	Economía	Monitoreable	Adecuado	Aporte Marginal
CUMPLE	CUMPLE	CUMPLE	CUMPLE	CUMPLE	NO_APLICA

Justificación

ES PRECISO E INEQUÍVOCO.	ES RELEVANTE PORQUE LAS VARIABLES DEL MÉTODO DE CÁLCULO ESTÁN ESTRECHAMENTE RELACIONADAS CON EL OBJETIVO EN SU NIVEL	LA INFORMACIÓN NECESARIA PARA GENERAR EL INDICADOR ESTÁ DISPONIBLE A UN COSTO RAZONABLE	LA INFORMACIÓN PARA VERIFICAR EL LOGRO DEL INDICADOR SE ENCUENTRA DISPONIBLE PARA SU CONSULTA DE MANERA SENCILLA	PORQUE APORTA UNA BASE SUFICIENTE PARA EVALUAR EL DESEMPEÑO.	NO APLICA.
--------------------------	--	---	--	--	------------

Serie de Información disponible: 2015, 2016, 2017, 2018, 2019, 2020, 2022, 2023, 2024

Medios de Verificación

INFORME SOBRE ESCRITURAS PÚBLICAS DE INMUEBLES INCORPORADOS, INSCRITAS ANTE EL REGISTRO PÚBLICO DE LA PROPIEDAD. FUENTE DE INFORMACIÓN: DIRECCIÓN JURÍDICA. FRECUENCIA DE MEDICIÓN: ANUAL. LOS RESULTADOS SE PUBLICAN EN LA PÁGINA OFICIAL DEL FIDEICOMISO (<https://bet.puebla.gob.mx/>) Y PUEDEN CONSULTARSE EN LA RUTA: BANCO ESTATAL DE TIERRA > PROGRAMA PRESUPUESTARIO > AÑO 2025. SERIE DE INFORMACIÓN DISPONIBLE DESDE EL AÑO 2015

Fuentes de Información

DIRECCIÓN JURÍDICA

Determinación de Metas - Indicador

Línea Base			Meta y Periodo de Cumplimiento		Parámetros de Semaforización		
Valor	Año	Periodo	Valor	Periodo	< 95.00Y <= 115.00	>= 90.00Y <= 95.00	< 90.00Y >= 115.00
100.00	2015	DICIEMBRE	100.00	DICIEMBRE			

Comportamiento del Indicador hacia la meta: REGULAR

Factibilidad: MEDIA

Descripción de la Factibilidad: SE CUENTA CON INSTRUMENTOS NOTARIALES Y EL IRCEP COLABORA EN TIEMPO Y FORMA CON LAS SOLICITUDES EMITIDAS POR EL FIDEICOMISO.

Metas de la Administración

Año	2025	2026	2027	2028	2029	2030
Valor	100.00	100.00	100.00	100.00	100.00	100.00
Periodo	DICIEMBRE	DICIEMBRE	DICIEMBRE	DICIEMBRE	DICIEMBRE	DICIEMBRE

Meta Anual

ENERO	FEBRERO	MARZO	ABRIL	MAYO	JUNIO	JULIO	AGOSTO	SEPTIEMBRE	OCTUBRE	NOVIEMBRE	DICIEMBRE	
											100.00	
											Anual:	100.00

Variable (1)

**Variable:** INSTRUMENTOS PÚBLICOS DE PREDIOS RECIEN INCORPORADOS, INSCRITOS EN EL REGISTRO PÚBLICO DE LA PROPIEDAD.

**Definición:** ESTA VARIABLE SE REFIERE AL NÚMERO DE ESCRITURAS PÚBLICAS DE PREDIOS QUE SE INCORPORAN AL PATRIMONIO INMOBILIARIO DEL BANCO ESTATAL DE TIERRA Y QUE SON REGISTRADAS EN EL REGISTRO PÚBLICO DE LA PROPIEDAD.

**Unidad de Medida:**

INSTRUMENTO

**Frecuencia de Medición:**

ANUAL

**Desagregación Geográfica:**

ESTATAL

**Disponibilidad de la Información:**

31/12/2025

Meta Anual

ENERO	FEBRERO	MARZO	ABRIL	MAYO	JUNIO	JULIO	AGOSTO	SEPTIEMBRE	OCTUBRE	NOVIEMBRE	DICIEMBRE	
											1.00	
											ANUAL:	1.00

Variable (2)

**Variable:** INSTRUMENTOS PÚBLICOS PROYECTADOS PARA SU INCORPORACIÓN AL PATRIMONIO INMOBILIARIO DEL FIDEICOMISO.

**Definición:** ESTA VARIABLE SE REFIERE AL NÚMERO DE ESCRITURAS PÚBLICAS QUE SE PROYECTA INTEGRAR AL PATRIMONIO INMOBILIARIO DEL BANCO ESTATAL DE TIERRA EN EL EJERCICIO FISCAL 2025.

**Unidad de Medida:**

INSTRUMENTO

**Frecuencia de Medición:**

ANUAL

**Desagregación Geográfica:**

ESTATAL

**Disponibilidad de la Información:**

31/12/2025

Meta Anual

ENERO	FEBRERO	MARZO	ABRIL	MAYO	JUNIO	JULIO	AGOSTO	SEPTIEMBRE	OCTUBRE	NOVIEMBRE	DICIEMBRE	
											1.00	
											ANUAL:	1.00

**E071 CONSTITUCIÓN Y GESTIÓN DE PATRIMONIO INMOBILIARIO**  
**NIVEL COMPONENTE 3**

**Datos de Identificación del Programa Presupuestario (PP)**

**Responsable del PP**

Ramo: 14 ECONOMÍA

**Instancia(s) Ejecutora(s)**

099 FIDEICOMISO PÚBLICO BANCO ESTATAL DE TIERRA

Institución: 099 FIDEICOMISO PÚBLICO BANCO ESTATAL DE TIERRA

Unidad Responsable: FA3D FIDEICOMISO PÚBLICO BANCO ESTATAL DE TIERRA

Población Objetivo: 17 DEPENDENCIAS Y 68 ENTIDADES DE LA ADMINISTRACIÓN PÚBLICA ESTATAL Y ORGANISMOS PRIVADOS

**Alineación**

**Plan Estatal de Desarrollo**

Eje: 03 FORTALECIMIENTO DEL CAMPO E IMPULSO A LA ECONOMÍA JUSTA Y SOCIAL

Objetivo: 01 CONSOLIDAR LOS MECANISMOS QUE IMPULSAN A LOS DIFERENTES SECTORES ECONÓMICOS DEL ESTADO, CON ENFOQUE EN EL DESARROLLO SOSTENIBLE.

Temática: 02 DESARROLLO ECONÓMICO

Objetivo Específico: 01 MEJORAR LAS CONDICIONES ECONÓMICAS Y SOCIALES EN EL ESTADO.

Estrategia: 01 FOMENTAR LA PRODUCTIVIDAD Y LA COMPETITIVIDAD EN EL SECTOR ECONÓMICO COMO PILARES PARA EL DESARROLLO EN LAS DIVERSAS REGIONES DEL ESTADO.

Línea de Acción: 10 IMPULSAR EL DESARROLLO REGIONAL A TRAVÉS DEL FORTALECIMIENTO DEL PORTAFOLIO DE RESERVAS TERRITORIALES.

**Resumen Narrativo**

ORIENTACIÓN EN MATERIA INMOBILIARIA A PROYECTOS DE INVERSIÓN DE DEPENDENCIAS Y ENTIDADES DE LA ADMINISTRACIÓN PÚBLICA ESTATAL, MUNICIPAL Y ORGANISMOS PRIVADOS OTORGADA.

**Datos de Identificación del Indicador**

Indicador: PORCENTAJE DE DEPENDENCIAS, ENTIDADES DE LA ADMINISTRACIÓN PÚBLICA ESTATAL Y ORGANISMOS PRIVADOS ATENDIDOS MEDIANTE ORIENTACIÓN EN MATERIA INMOBILIARIA.

Definición: MIDE LA CAPACIDAD DE ATENCIÓN DEL BANCO ESTATAL DE TIERRA A LAS DEPENDENCIAS Y ENTIDADES DEL SECTOR PÚBLICO Y PRIVADO EN MATERIA INMOBILIARIA

Tipo	Dimensión	Frecuencia de Medición	Desagregación Geográfica	Tipo de Fórmula
GESTION	EFICACIA	SEMESTRAL	ESTATAL	PORCENTAJE
Unidad de Medida		Método de Cálculo	Área Responsable	
PORCENTAJE		(V1/V2)*100	DIRECCIÓN DE PROMOCIÓN Y GESTIÓN CON ORGANISMOS PÚBLICOS Y PRIVADOS	

**Características del Indicador**

Claridad	Relevancia	Economía	Monitoreable	Adecuado	Aporte Marginal
CUMPLE	CUMPLE	CUMPLE	CUMPLE	CUMPLE	NO_APLICA

**Justificación**

ES PRECISO E INEQUÍVOCO.	ES RELEVANTE DEBIDO A QUE LAS VARIABLES DEL MÉTODO DE CÁLCULO ESTÁN ESTRECHAMENTE RELACIONADAS CON EL OBJETIVO EN SU NIVEL	LA INFORMACIÓN NECESARIA PARA GENERAR EL INDICADOR NO TIENE COSTO	LA INFORMACIÓN PARA VERIFICAR EL LOGRO DEL INDICADOR SE ENCUENTRA DISPONIBLE PARA SU CONSULTA DE MANERA SENCILLA	PORQUE APORTA UNA BASE SUFICIENTE PARA EVALUAR EL DESEMPEÑO.	NO APLICA.
--------------------------	--	---	--	--	------------

Serie de Información disponible: 2021, 2022, 2023

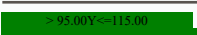

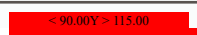
**Medios de Verificación**

REPORTE DE LAS ACCIONES DE ATENCIÓN A LAS DEPENDENCIAS Y ENTIDADES DE LA ADMINISTRACIÓN PÚBLICA ESTATAL, MUNICIPAL Y ORGANISMOS PRIVADOS. FUENTE DE INFORMACIÓN: DIRECCIÓN DE PROMOCIÓN Y GESTIÓN CON ORGANISMOS PÚBLICOS Y PRIVADOS. FRECUENCIA DE MEDICIÓN: SEMESTRAL. LOS RESULTADOS SE PUBLICAN EN LA PÁGINA OFICIAL DEL FIDEICOMISO ( <https://bet.puebla.gob.mx/> ) Y PUEDEN CONSULTARSE EN LA RUTA: BANCO ESTATAL DE TIERRA > PROGRAMA PRESUPUESTARIO > AÑO 2025. CON UNA SERIE DE INFORMACIÓN DISPONIBLE DESDE EL AÑO 2021

**Fuentes de Información**

DIRECCIÓN DE PROMOCIÓN Y GESTIÓN CON ORGANISMOS PÚBLICOS Y PRIVADOS

**Determinación de Metas - Indicador**

Línea Base			Meta y Periodo de Cumplimiento		Parámetros de Semaforización		
Valor	Año	Periodo	Valor	Periodo	> 95.00Y <= 115.00	>= 90.00Y <= 95.00	< 90.00Y > 115.00
100.00	2021	DICIEMBRE	100.00	DICIEMBRE			

Comportamiento del Indicador hacia la meta: REGULAR

Factibilidad: MEDIA

**Descripción de la Factibilidad:** EXISTE DEMANDA DE ORIENTACIÓN EN MATERIA INMOBILIARIA POR PARTE DE LOS DEPENDENCIAS Y ENTIDADES DE LA ADMINISTRACIÓN PÚBLICA ESTATAL, MUNICIPAL Y ORGANISMOS PRIVADOS.

Metas de la Administración

Año	2025	2026	2027	2028	2029	2030
Valor	100.00	100.00	100.00	100.00	100.00	100.00
Periodo	DICIEMBRE	DICIEMBRE	DICIEMBRE	DICIEMBRE	DICIEMBRE	DICIEMBRE

Meta Anual

ENERO	FEBRERO	MARZO	ABRIL	MAYO	JUNIO	JULIO	AGOSTO	SEPTIEMBRE	OCTUBRE	NOVIEMBRE	DICIEMBRE
					50.00						
											50.00
											Anual: 100.00

Variable (1)

**Variable:** NÚMERO DE DEPENDENCIAS Y ENTIDADES DE LA ADMINISTRACIÓN PÚBLICA ESTATAL, MUNICIPAL Y ORGANISMOS PRIVADOS ATENDIDAS.

**Definición:** MIDE EL NÚMERO TOTAL DE DEPENDENCIAS Y ENTIDADES DE LA ADMINISTRACIÓN PÚBLICA ESTATAL, MUNICIPAL Y ORGANISMOS PRIVADOS, ATENDIDAS RESPECTO A ORIENTACIÓN EN MATERIA INMOBILIARIA.

**Unidad de Medida:**

INSTITUCIÓN

**Frecuencia de Medición:**

SEMESTRAL

**Desagregación Geográfica:**

ESTATAL

**Disponibilidad de la Información:**

31/12/2025

Meta Anual

ENERO	FEBRERO	MARZO	ABRIL	MAYO	JUNIO	JULIO	AGOSTO	SEPTIEMBRE	OCTUBRE	NOVIEMBRE	DICIEMBRE
					2.00						
											2.00
											ANUAL: 4.00

Variable (2)

**Variable:** NÚMERO DE DEPENDENCIAS Y ENTIDADES DE LA ADMINISTRACIÓN PÚBLICA ESTATAL, MUNICIPAL Y ORGANISMOS PRIVADOS QUE REQUIEREN ORIENTACIÓN DEL BANCO ESTATAL DE TIERRA.

**Definición:** MIDE EL NÚMERO TOTAL DE DEPENDENCIAS Y ENTIDADES DE LA ADMINISTRACIÓN PÚBLICA ESTATAL, MUNICIPAL Y ORGANISMOS PRIVADOS QUE SOLICITAN ORIENTACIÓN EN MATERIA INMOBILIARIA AL BANCO ESTATAL DE TIERRA.

**Unidad de Medida:**

INSTITUCIÓN

**Frecuencia de Medición:**

SEMESTRAL

**Desagregación Geográfica:**

ESTATAL

**Disponibilidad de la Información:**

31/12/2025

Meta Anual

ENERO	FEBRERO	MARZO	ABRIL	MAYO	JUNIO	JULIO	AGOSTO	SEPTIEMBRE	OCTUBRE	NOVIEMBRE	DICIEMBRE
					4.00						
											4.00
											ANUAL: 4.00

Datos de Identificación del Programa Presupuestario (PP)

Responsable del PP

Ramo: 14 ECONOMÍA

Instancia(s) Ejecutora(s)

129 SECRETARÍA DE ECONOMÍA

Institución: 129 SECRETARÍA DE ECONOMÍA

Unidad Responsable: A001 CENTRO DE INNOVACIÓN, EMPRENDIMIENTO Y NEGOCIOS (CIEN)

Población Objetivo: EMPRENDEDORES, EMPRESARIOS Y ESTUDIANTES CON PROYECTOS DE BASE TECNOLÓGICA EN PROCESO DE PROFESIONALIZACIÓN Y PROFESIONALIZADOS DE LOS DIFERENTES SECTORES TRADICIONALES Y EMERGENTES DE LA ECONOMÍA, PERTENECIENTES AL ESTADO DE PUEBLA

Alineación

Plan Estatal de Desarrollo

Eje: 03 FORTALECIMIENTO DEL CAMPO E IMPULSO A LA ECONOMÍA JUSTA Y SOCIAL

Objetivo: 01 CONSOLIDAR LOS MECANISMOS QUE IMPULSAN A LOS DIFERENTES SECTORES ECONÓMICOS DEL ESTADO, CON ENFOQUE EN EL DESARROLLO SOSTENIBLE.

Temática: 02 DESARROLLO ECONÓMICO

Objetivo Específico: 01 MEJORAR LAS CONDICIONES ECONÓMICAS Y SOCIALES EN EL ESTADO.

Estrategia: 01 FOMENTAR LA PRODUCTIVIDAD Y LA COMPETITIVIDAD EN EL SECTOR ECONÓMICO COMO PILARES PARA EL DESARROLLO EN LAS DIVERSAS REGIONES DEL ESTADO.

Línea de Acción: 4 DIVERSIFICAR Y FORTALECER LOS SECTORES ESTRATÉGICOS Y EMERGENTES EN LAS REGIONES DEL ESTADO, A TRAVÉS DE ECOSISTEMAS DE INNOVACIÓN.

Resumen Narrativo

CONTRIBUIR A ALCANZAR UN ALTO DESEMPEÑO EN LA PROMOCIÓN, ESPECIALIZACIÓN Y USO DE TECNOLOGÍA DE PUNTA ENTRE ESTUDIANTES Y EMPRESARIOS, MEDIANTE UNA ARTICULACIÓN, LOGRANDO UN ALTO DESEMPEÑO EN SUS HABILIDADES Y COMPETENCIAS, CON EL FIN DE MEJORAR LA COMPETITIVIDAD Y PRODUCTIVIDAD ECONÓMICA EN LA REGIÓN.

Datos de Identificación del Indicador

Indicador: NÚMERO DE PERSONAS QUE SE ENCUENTRAN VINCULADAS AL ECOSISTEMA DE INNOVACIÓN, EMPRENDIMIENTO DE ALTO VALOR AGREGADO Y SOLUCIONES TECNOLÓGICAS EN SECTORES ESTRATÉGICOS DE PUEBLA.

Definición: COMUNIDAD DE PERSONAS QUE SE ENCUENTRAN DENTRO DE UN CONTEXTO EMPRESARIAL Y TECNOLÓGICO QUE BUSCAN A TRAVÉS DE SUS PROYECTOS GENERAR VALOR SOCIOECONÓMICO EN LA REGIÓN

Tipo	Dimensión	Frecuencia de Medición	Desagregación Geográfica	Tipo de Fórmula
ESTRATEGICO	EFICIENCIA	ANUAL	ESTATAL	OTRAS
Unidad de Medida	PERSONA	Método de Cálculo	Área Responsable	
		DATO ABSOLUTO	DIRECCIÓN GENERAL DE INNOVACIÓN, SERVICIOS TECNOLÓGICOS Y EMPRESARIALES	

Características del Indicador

Claridad	Relevancia	Economía	Monitoreable	Adecuado	Aporte Marginal
CUMPLE	CUMPLE	CUMPLE	CUMPLE	CUMPLE	NO_APLICA

Justificación

MUESTRA EL HISTÓRICO COMPARATIVO	ES COMPARABLE A NIVEL NACIONAL	CUMPLE ESTÁNDARES NACIONALES E INTERNACIONALES	SE PUEDE VERIFICAR MEDIANTE DATOS PRESENTADOS	PRESENTA LOS DATOS NECESARIOS PARA SU CORRECTA EVALUACIÓN	NO APLICA
----------------------------------	--------------------------------	--	---	---	-----------

Serie de Información disponible: <https://imco.org.mx/INDICE-DE-COMPETITIVIDAD-ESTATAL-2024/>

Medios de Verificación

ÍNDICE DE COMPETITIVIDAD ESTATAL 2024, INSTITUTO MEXICANO DE LA COMPETITIVIDAD, INTERNET, ANUAL, <https://imco.org.mx/indice-de-competitividad-estatal-2024/>

Fuentes de Información

ANEXO METODOLÓGICO DEL ÍNDICE DE COMPETITIVIDAD ESTATAL 2024, INNOVACIÓN Y ECONOMÍA, COMPLEJIDAD ECONÓMICA EN SECTORES DE INNOVACIÓN, CAPACIDAD PRODUCTIVA DE UNA ENTIDAD, FUENTE: DATA MÉXICO; 2015-2022.

Determinación de Metas - Indicador

Línea Base			Meta y Periodo de Cumplimiento		Parámetros de Semaforización		
Valor	Año	Periodo	Valor	Periodo			
50.00	2025	DICIEMBRE	50.00	DICIEMBRE	<div style="display: flex; justify-content: space-around;"> <div style="width: 30%; background-color: green; text-align: center;">&gt;=47.50Y &lt;=57.50</div> <div style="width: 30%; background-color: yellow; text-align: center;">&gt;=45.00Y &lt;=47.50</div> <div style="width: 30%; background-color: red; text-align: center;">&lt;45.00Y &gt; 57.50</div> </div>		

Comportamiento del Indicador hacia la meta: NOMINAL

Factibilidad: MEDIA

Descripción de la Factibilidad: ALTA DEMANDA DE SERVICIOS TECNOLÓGICOS PARA EL DESARROLLO DE PROYECTOS DE ALTA ESPECIALIZACIÓN

**Metas de la Administración**

Año	2025	2026	2027	2028	2029	2030
Valor	50.00	50.00	50.00	50.00	50.00	50.00
Periodo	DICIEMBRE	DICIEMBRE	DICIEMBRE	DICIEMBRE	DICIEMBRE	DICIEMBRE

**Meta Anual**

ENERO	FEBRERO	MARZO	ABRIL	MAYO	JUNIO	JULIO	AGOSTO	SEPTIEMBRE	OCTUBRE	NOVIEMBRE	DICIEMBRE
											50.00
<b>Anual:</b>											50.00

**Variable (1)**

**Variable:** NÚMERO DE PERSONAS QUE SE ENCUENTRAN VINCULADAS AL ECOSISTEMA DE INNOVACIÓN Y SOLUCIONES TECNOLÓGICAS EN SECTORES ESTRATÉGICOS DE PUEBLA

**Definición:** CONJUNTO DE ACTORES QUE CUENTAN CON MODELOS DE NEGOCIO DE BASE TECNOLÓGICA

**Unidad de Medida:**

PERSONA

**Frecuencia de Medición:**

ANUAL

**Desagregación Geográfica:**

ESTATAL

**Disponibilidad de la Información:**

31/12/2025

**Meta Anual**

ENERO	FEBRERO	MARZO	ABRIL	MAYO	JUNIO	JULIO	AGOSTO	SEPTIEMBRE	OCTUBRE	NOVIEMBRE	DICIEMBRE
											50.00
<b>ANUAL:</b>											50.00

Datos de Identificación del Programa Presupuestario (PP)

Responsable del PP

Ramo: 14 ECONOMÍA

Instancia(s) Ejecutora(s)

129 SECRETARÍA DE ECONOMÍA

Institución: 129 SECRETARÍA DE ECONOMÍA

Unidad Responsable: A001 CENTRO DE INNOVACIÓN, EMPRENDIMIENTO Y NEGOCIOS (CIEN)

Población Objetivo: EMPRENDEDORES, EMPRESARIOS Y ESTUDIANTES CON PROYECTOS DE BASE TECNOLÓGICA EN PROCESO DE PROFESIONALIZACIÓN Y PROFESIONALIZADOS DE LOS DIFERENTES SECTORES TRADICIONALES Y EMERGENTES DE LA ECONOMÍA, PERTENECIENTES AL ESTADO DE PUEBLA

Alineación

Plan Estatal de Desarrollo

Eje: 03 FORTALECIMIENTO DEL CAMPO E IMPULSO A LA ECONOMÍA JUSTA Y SOCIAL

Objetivo: 01 CONSOLIDAR LOS MECANISMOS QUE IMPULSAN A LOS DIFERENTES SECTORES ECONÓMICOS DEL ESTADO, CON ENFOQUE EN EL DESARROLLO SOSTENIBLE.

Temática: 02 DESARROLLO ECONÓMICO

Objetivo Específico: 01 MEJORAR LAS CONDICIONES ECONÓMICAS Y SOCIALES EN EL ESTADO.

Estrategia: 01 FOMENTAR LA PRODUCTIVIDAD Y LA COMPETITIVIDAD EN EL SECTOR ECONÓMICO COMO PILARES PARA EL DESARROLLO EN LAS DIVERSAS REGIONES DEL ESTADO.

Línea de Acción: 4 DIVERSIFICAR Y FORTALECER LOS SECTORES ESTRATÉGICOS Y EMERGENTES EN LAS REGIONES DEL ESTADO, A TRAVÉS DE ECOSISTEMAS DE INNOVACIÓN.

Resumen Narrativo

LOS ESTUDIANTES Y EMPRENDEDORES IMPULSAN LA PROMOCIÓN, ESPECIALIZACIÓN Y USO DE TECNOLOGÍA DE PUNTA MEDIANTE PROGRAMAS E INICIATIVAS QUE LES PERMITEN DESARROLLAR Y AVANZAR EN LA ELABORACIÓN DE SUS PROYECTOS, ENFOCADOS EN HERRAMIENTAS TECNOLÓGICAS, DE CARÁCTER DIGITAL Y OPERACIONAL.

Datos de Identificación del Indicador

Indicador: NIVEL DE INNOVACIÓN, EMPRENDIMIENTO Y COMPETITIVIDAD ECONÓMICA EN EL CENTRO DE INNOVACIÓN, EMPRENDIMIENTO Y NEGOCIOS.

Definición: PROCESO SISTEMÁTICO DE ANÁLISIS Y MEDICIÓN DEL DESEMPEÑO TECNOLÓGICO EN LA REGIÓN

Tipo	Dimensión	Frecuencia de Medición	Desagregación Geográfica	Tipo de Fórmula
ESTRATEGICO	EFICACIA	ANUAL	ESTATAL	OTRAS
Unidad de Medida PERSONA		Método de Cálculo DATO ABSOLUTO	Área Responsable DIRECCIÓN DE INNOVACIÓN, SERVICIOS TECNOLÓGICOS Y EMPRESARIALES	

Características del Indicador

Claridad	Relevancia	Economía	Monitoreable	Adecuado	Aporte Marginal
CUMPLE	CUMPLE	CUMPLE	CUMPLE	CUMPLE	NO_APLICA

Justificación

MUESTRA EL HISTÓRICO COMPARATIVO	ES COMPARABLE A NIVEL NACIONAL	CUMPLE ESTÁNDARES NACIONALES E INTERNACIONALES	SE PUEDE VERIFICAR MEDIANTE DATOS PRESENTADOS	PRESENTA LOS DATOS NECESARIOS PARA SU CORRECTA EVALUACIÓN	NO APLICA
----------------------------------	--------------------------------	--	---	---	-----------

Serie de Información disponible: SISTEMA DE CLASIFICACIÓN INDUSTRIAL DE AMÉRICA DEL NORTE (SCIAN); FUENTE: <https://www.inegi.org.mx/SCIAN/>

Medios de Verificación

REPORTE ANUAL DEL ÍNDICE DE COMPETITIVIDAD EMPRESARIAL, INSTITUTO MEXICANO DE LA COMPETITIVIDAD, INTERNET, ANUAL, <https://imco.org.mx/indice-de-competitividad-estatal-2024/>

Fuentes de Información

INEGI DENUE; 2010-2013, 2015-2023; FUENTE: <https://www.inegi.org.mx/APP/MAPA/DENUE/DEFAULT.ASPX>

Determinación de Metas - Indicador

Línea Base			Meta y Periodo de Cumplimiento		Parámetros de Semaforización		
Valor	Año	Periodo	Valor	Periodo	> 17.10Y <= 20.70	>= 16.20Y <= 17.10	< 16.20Y > 20.70
18.00	2024	DICIEMBRE	18.00	DICIEMBRE			

Comportamiento del Indicador hacia la meta: REGULAR

Factibilidad: MEDIA

Descripción de la Factibilidad: LA DIVERSIFICACIÓN DE LA FACTIBILIDAD SE REFIERE A LA EVALUACIÓN Y ANÁLISIS DE DIFERENTES OPCIONES Y ESTRATEGIAS QUE UNA EMPRESA O PROYECTOS PUEDEN



Metas de la Administración

Año	2025	2026	2027	2028	2029	2030
Valor	18.00	18.00	18.00	18.00	18.00	18.00
Periodo	DICIEMBRE	DICIEMBRE	DICIEMBRE	DICIEMBRE	DICIEMBRE	DICIEMBRE

Meta Anual

ENERO	FEBRERO	MARZO	ABRIL	MAYO	JUNIO	JULIO	AGOSTO	SEPTIEMBRE	OCTUBRE	NOVIEMBRE	DICIEMBRE	
											18.00	
											Anual:	18.00

Variable (1)

**Variable:** EVALUACIÓN DE INNOVACIÓN Y COMPETITIVIDAD ECONÓMICA DE PUEBLA

**Definición:** EL SUBÍNDICE DE INNOVACIÓN MIDE LA CAPACIDAD DE LOS ESTADOS PARA COMPETIR CON ÉXITO EN LA ECONOMÍA, PARTICULARMENTE EN SECTORES DE ALTO VALOR AGREGADO

**Unidad de Medida:**

ÍNDICE

**Frecuencia de Medición:**

ANUAL

**Desagregación Geográfica:**

ESTATAL

**Disponibilidad de la Información:**

31/12/2025

Meta Anual

ENERO	FEBRERO	MARZO	ABRIL	MAYO	JUNIO	JULIO	AGOSTO	SEPTIEMBRE	OCTUBRE	NOVIEMBRE	DICIEMBRE	
											18.00	
											ANUAL:	18.00

Datos de Identificación del Programa Presupuestario (PP)

Responsable del PP

Ramo: 14 ECONOMÍA

Instancia(s) Ejecutora(s)

129 SECRETARÍA DE ECONOMÍA

Institución: 129 SECRETARÍA DE ECONOMÍA

Unidad Responsable: A001 CENTRO DE INNOVACIÓN, EMPRENDIMIENTO Y NEGOCIOS (CIEN)

Población Objetivo: EMPRENDEDORES, EMPRESARIOS Y ESTUDIANTES CON PROYECTOS DE BASE TECNOLÓGICA EN PROCESO DE PROFESIONALIZACIÓN Y PROFESIONALIZADOS DE LOS DIFERENTES SECTORES TRADICIONALES Y EMERGENTES DE LA ECONOMÍA, PERTENECIENTES AL ESTADO DE PUEBLA

Alineación

Plan Estatal de Desarrollo

Eje: 03 FORTALECIMIENTO DEL CAMPO E IMPULSO A LA ECONOMÍA JUSTA Y SOCIAL

Objetivo: 01 CONSOLIDAR LOS MECANISMOS QUE IMPULSAN A LOS DIFERENTES SECTORES ECONÓMICOS DEL ESTADO, CON ENFOQUE EN EL DESARROLLO SOSTENIBLE.

Temática: 02 DESARROLLO ECONÓMICO

Objetivo Específico: 01 MEJORAR LAS CONDICIONES ECONÓMICAS Y SOCIALES EN EL ESTADO.

Estrategia: 01 FOMENTAR LA PRODUCTIVIDAD Y LA COMPETITIVIDAD EN EL SECTOR ECONÓMICO COMO PILARES PARA EL DESARROLLO EN LAS DIVERSAS REGIONES DEL ESTADO.

Línea de Acción: 4 DIVERSIFICAR Y FORTALECER LOS SECTORES ESTRATÉGICOS Y EMERGENTES EN LAS REGIONES DEL ESTADO, A TRAVÉS DE ECOSISTEMAS DE INNOVACIÓN.

Resumen Narrativo

APOYOS DE ASESORÍA TECNOLÓGICA E INNOVACIÓN ENTREGADOS.

Datos de Identificación del Indicador

Indicador: NÚMERO DE ACCIONES PARA LA INTEGRACIÓN Y CONSOLIDACIÓN DE NUEVAS TECNOLOGÍAS.

Definición: CONJUNTO DE ACCIONES Y ESTRATEGIAS QUE BUSCAN INCORPORAR INNOVACIONES TECNOLÓGICAS PARA GARANTIZAR QUE SE UTILICEN DE MANERA EFECTIVA Y SE CONVIERTAN EN PARTE INTEGRAL DEL DESARROLLO TECNOLÓGICO

Tipo	Dimensión	Frecuencia de Medición	Desagregación Geográfica	Tipo de Fórmula
GESTION	EFICACIA	SEMESTRAL	ESTATAL	OTRAS
Unidad de Medida		Método de Cálculo	Área Responsable	
ACCIÓN		DATO ABSOLUTO	DIRECCIÓN GENERAL DE INNOVACIÓN, SERVICIOS TECNOLÓGICOS Y EMPRESARIALES	

Características del Indicador

Claridad	Relevancia	Economía	Monitoreable	Adecuado	Aporte Marginal
CUMPLE	CUMPLE	CUMPLE	CUMPLE	CUMPLE	CUMPLE

Justificación

ES DE FACIL COMPRENSIÓN PARA EL USUARIO NO ESPECIALIZADO	MIDE LA EFICACIA EN EL CUMPLIMIENTO DE METAS DE LAS ACTIVIDADES QUE INTEGRAN EL COMPONENTE	SU VERIFICACIÓN NO GENERA COSTO	NO ES POSIBLE VERIFICARLO POR FUENTES EXTERNAS A LA DEPENDENCIA	ES ÚTIL PARA EVALUAR EL DESEMPEÑO DEL ORGANISMO EN MATERIA DE EMPRENDIMIENTO, INNOVACIÓN Y NEGOCIOS	NO APLICA
--	--	---------------------------------	---	---	-----------

Serie de Información disponible: 2025

Medios de Verificación  
INFORME SEMESTRAL DE EXPEDIENTES DOCUMENTALES Y ARCHIVOS DE INNOVACIÓN Y GESTIÓN EMPRESARIAL DE ACCIONES PARA FORTALECER LA INNOVACIÓN Y NEGOCIOS; ELABORADO Y RESGUARDADO POR EL CENTRO DE INNOVACIÓN, EMPRENDIMIENTO Y NEGOCIOS (CIEN); SERIE 2025

Fuentes de Información  
DIRECCIÓN GENERAL DE INNOVACIÓN, SERVICIOS TECNOLÓGICOS Y EMPRESARIALES

Determinación de Metas - Indicador

Línea Base			Meta y Periodo de Cumplimiento		Parámetros de Semaforzación		
Valor	Año	Periodo	Valor	Periodo	> 11.40Y <= 13.80	>= 10.80Y <= 11.40	< 10.80Y > 13.80
12.00	2024	DICIEMBRE	12.00	DICIEMBRE			

Comportamiento del Indicador hacia la meta: NOMINAL

Factibilidad: MEDIA

Descripción de la Factibilidad: ES MEDIA DEBIDO A LA DIVERSIDAD DE OPCIONES QUE EXISTE PARA QUE EL COMPONENTE SE CUMPLA

**Metas de la Administración**

Año	2025	2026	2027	2028	2029	2030
Valor	12.00	12.00	12.00	12.00	12.00	12.00
Periodo	DICIEMBRE	DICIEMBRE	DICIEMBRE	DICIEMBRE	DICIEMBRE	DICIEMBRE

**Meta Anual**

ENERO	FEBRERO	MARZO	ABRIL	MAYO	JUNIO	JULIO	AGOSTO	SEPTIEMBRE	OCTUBRE	NOVIEMBRE	DICIEMBRE	
					6.00						6.00	
											Anual:	12.00

**Variable (1)**

**Variable:** ACCIONES PARA LA INTEGRACIÓN Y CONSOLIDACIÓN DE NUEVAS TECNOLOGÍAS

**Definición:** CONJUNTO DE MEDIDAS PARA LA ATENCIÓN Y SOPORTE DE ACTIVIDADES RELACIONADAS CON TECNOLOGÍAS EMERGENTES PARA EL BENEFICIO DEL TEJIDO EMPRENDEDOR, EMPRESARIAL Y ACADÉMICO POBLANO

**Unidad de Medida:**

ACCIÓN

**Frecuencia de Medición:**

SEMESTRAL

**Desagregación Geográfica:**

ESTATAL

**Disponibilidad de la Información:**

31/12/2024

**Meta Anual**

ENERO	FEBRERO	MARZO	ABRIL	MAYO	JUNIO	JULIO	AGOSTO	SEPTIEMBRE	OCTUBRE	NOVIEMBRE	DICIEMBRE	
					6.00						6.00	
											ANUAL:	12.00

**Datos de Identificación del Programa Presupuestario (PP)**

**Responsable del PP**

**Ramo:** 14 ECONOMÍA

**Instancia(s) Ejecutora(s)**

129 SECRETARÍA DE ECONOMÍA

**Institución:** 129 SECRETARÍA DE ECONOMÍA

**Unidad Responsable:** 1100 DIRECCIÓN GENERAL DE PROMOCIÓN Y ATRACCIÓN DE INVERSIONES

**Población Objetivo:** REGIONES DEL ESTADO DE PUEBLA CON VOCACIÓN PRODUCTIVA.

**Alineación**

**Plan Estatal de Desarrollo**

**Eje:** 03 FORTALECIMIENTO DEL CAMPO E IMPULSO A LA ECONOMÍA JUSTA Y SOCIAL

**Objetivo:** 01 CONSOLIDAR LOS MECANISMOS QUE IMPULSAN A LOS DIFERENTES SECTORES ECONÓMICOS DEL ESTADO, CON ENFOQUE EN EL DESARROLLO SOSTENIBLE.

**Temática:** 02 DESARROLLO ECONÓMICO

**Objetivo Específico:** 01 MEJORAR LAS CONDICIONES ECONÓMICAS Y SOCIALES EN EL ESTADO.

**Estrategia:** 01 FOMENTAR LA PRODUCTIVIDAD Y LA COMPETITIVIDAD EN EL SECTOR ECONÓMICO COMO PILARES PARA EL DESARROLLO EN LAS DIVERSAS REGIONES DEL ESTADO.

**Línea de Acción:** 5 FORTALECER LOS MECANISMOS PARA AUMENTAR LA ATRACCIÓN DE INVERSIONES EN EL ESTADO.

**Línea de Acción:** 6 EJECUTAR ACCIONES ORIENTADAS A PROMOVER LA RECUPERACIÓN ECONÓMICA EN EL ESTADO.

**Línea de Acción:** 7 PROPICIAR LA INTEGRACIÓN DE UNA AGENDA DE VINCULACIÓN ESTRATÉGICA ENTRE LAS DISTINTAS REGIONES DEL PAÍS, ENFOCADA AL IMPULSO DEL ESTADO

**Resumen Narrativo**

CONTRIBUIR A COLOCAR AL ESTADO DE PUEBLA COMO UNO DE LOS PRINCIPALES DESTINOS DE INVERSIÓN Y DE NEGOCIOS DEL PAÍS, MEDIANTE EL FORTALECIMIENTO DE LOS MECANISMOS DE ATRACCIÓN DE INVERSIÓN.

**Datos de Identificación del Indicador**

**Indicador:** POSICIÓN DEL ESTADO DE PUEBLA EN LA CAPTACIÓN DE INVERSIONES A NIVEL NACIONAL.

**Definición:** POSICIÓN DEL ESTADO DE PUEBLA EN EL COMPARATIVO NACIONAL RESPECTO A LA CAPTACIÓN DE INVERSIONES

Tipo	Dimensión	Frecuencia de Medición	Desagregación Geográfica	Tipo de Fórmula
ESTRATEGICO	EFICACIA	ANUAL	ESTATAL	OTRAS
<b>Unidad de Medida</b>		<b>Método de Cálculo</b>	<b>Área Responsable</b>	
POSICIÓN		DATO ABSOLUTO	DIRECCIÓN GENERAL DE PROMOCIÓN Y ATRACCIÓN DE INVERSIONES	

**Características del Indicador**

Claridad	Relevancia	Economía	Monitoreable	Adecuado	Aporte Marginal
CUMPLE	CUMPLE	CUMPLE	CUMPLE	CUMPLE	NO_APLICA

**Justificación**

ES CLARO PORQUE INDICA UNA POSICIÓN	ES RELEVANTE PORQUE ES COMPARABLE A PARÁMETROS NACIONALES	ES ECONÓMICO PORQUE LA OBTENCIÓN DE LA INFORMACIÓN NO GENERA UN COSTO	ES MONITOREABLE PORQUE SU FRECUENCIA DE MEDICIÓN ES ANUAL	ES ADECUADO PORQUE SEÑALA LA POSICIÓN DEL ESTADO EN LA CAPTACIÓN DE IED A NIVEL NACIONAL	N/A.
-------------------------------------	---	---	---	--	------

**Serie de Información disponible:** 2018, 2019, 2020, 2021, 2022, 2023, 2024

**Medios de Verificación**

REGISTRO DE IED CAPTADA POR ENTIDAD FEDERATIVA; FUENTE: SECRETARÍA DE ECONOMÍA FEDERAL; FRECUENCIA DE MEDICIÓN: ANUAL; RUTA DE ACCESO: <https://www.gob.mx/se/acciones-y-programas/competitividad-y-normatividad-inversion-extranjera-directa?state=published>; INVERSIÓN EXTRANJERA DIRECTA; ESTADÍSTICA OFICIAL DE LOS FLUJOS DE IED HACIA MÉXICO; INFORMES ESTADÍSTICOS SOBRE EL COMPORTAMIENTO DE LA IED EN MÉXICO QUE SON PRESENTADOS POR LA COMISIÓN NACIONAL DE INVERSIONES EXTRANJERAS (CNIE) ANTE EL H. CONGRESO DE LA UNIÓN, DE MANERA TRIMESTRAL; SELECCIONAR LA ÚLTIMA SERIE DISPONIBLE

**Fuentes de Información**

SISTEMA DE INFORMACIÓN ECONÓMICA NACIONAL  
<https://www.gob.mx/se/acciones-y-programas/competitividad-y-normatividad-inversion-extranjera-directa?state=published>

**Determinación de Metas - Indicador**

Línea Base			Meta y Periodo de Cumplimiento		Parámetros de Semaforzación		
Valor	Año	Periodo	Valor	Periodo			
14.00	2018	DICIEMBRE	3.00	DICIEMBRE	<div style="display: flex; justify-content: space-between;"> <div style="width: 33%; background-color: #008000; color: white; text-align: center; padding: 2px;">&gt;2.85Y&lt;-3.45</div> <div style="width: 33%; background-color: #ffff00; color: black; text-align: center; padding: 2px;">&gt;=2.70Y&lt;=2.85</div> <div style="width: 33%; background-color: #ff0000; color: white; text-align: center; padding: 2px;">&lt;2.70Y &gt;3.45</div> </div>		

**Comportamiento del Indicador hacia la meta:** NOMINAL

**Factibilidad:** MEDIA

**Descripción de la Factibilidad:** DEPENDE DE LA ESTABILIDAD PRESUPUESTARIA, ECONÓMICA Y EL NIVEL DE COMPETITIVIDAD DEL ESTADO.

**Metas de la Administración**

Año	2025	2026	2027	2028	2029	2030
Valor	3.00	16.00	18.00	11.00	10.00	3.00
Periodo	DICIEMBRE	DICIEMBRE	DICIEMBRE	DICIEMBRE	DICIEMBRE	DICIEMBRE

**Meta Anual**

ENERO	FEBRERO	MARZO	ABRIL	MAYO	JUNIO	JULIO	AGOSTO	SEPTIEMBRE	OCTUBRE	NOVIEMBRE	DICIEMBRE
											3.00
<b>Anual:</b>											3.00

**Variable (1)**

**Variable:** POSICIÓN DEL ESTADO DE PUEBLA EN LA CAPTACIÓN DE INVERSIÓN A NIVEL NACIONAL

**Definición:** REFIERE A LA POSICIÓN DEL ESTADO DE PUEBLA EN LA CAPTACIÓN DE INVERSIONES EN EL COMPARATIVO NACIONAL.

**Unidad de Medida:**

**Frecuencia de Medición:**

**Desagregación Geográfica:**

**Disponibilidad de la Información:**

POSICIÓN

ANUAL

ESTATAL

30/12/2025

**Meta Anual**

ENERO	FEBRERO	MARZO	ABRIL	MAYO	JUNIO	JULIO	AGOSTO	SEPTIEMBRE	OCTUBRE	NOVIEMBRE	DICIEMBRE
											3.00
<b>ANUAL:</b>											3.00

**Datos de Identificación del Programa Presupuestario (PP)**

**Responsable del PP**

**Ramo:** 14 ECONOMÍA

**Instancia(s) Ejecutora(s)**

129 SECRETARÍA DE ECONOMÍA

**Institución:** 129 SECRETARÍA DE ECONOMÍA

**Unidad Responsable:** 1100 DIRECCIÓN GENERAL DE PROMOCIÓN Y ATRACCIÓN DE INVERSIONES

**Población Objetivo:** REGIONES DEL ESTADO DE PUEBLA CON VOCACIÓN PRODUCTIVA.

**Alineación**

**Plan Estatal de Desarrollo**

**Eje:** 03 FORTALECIMIENTO DEL CAMPO E IMPULSO A LA ECONOMÍA JUSTA Y SOCIAL

**Objetivo:** 01 CONSOLIDAR LOS MECANISMOS QUE IMPULSAN A LOS DIFERENTES SECTORES ECONÓMICOS DEL ESTADO, CON ENFOQUE EN EL DESARROLLO SOSTENIBLE.

**Temática:** 02 DESARROLLO ECONÓMICO

**Objetivo Específico:** 01 MEJORAR LAS CONDICIONES ECONÓMICAS Y SOCIALES EN EL ESTADO.

**Estrategia:** 01 FOMENTAR LA PRODUCTIVIDAD Y LA COMPETITIVIDAD EN EL SECTOR ECONÓMICO COMO PILARES PARA EL DESARROLLO EN LAS DIVERSAS REGIONES DEL ESTADO.

**Línea de Acción:** 5 FORTALECER LOS MECANISMOS PARA AUMENTAR LA ATRACCIÓN DE INVERSIONES EN EL ESTADO.

**Línea de Acción:** 6 EJECUTAR ACCIONES ORIENTADAS A PROMOVER LA RECUPERACIÓN ECONÓMICA EN EL ESTADO.

**Línea de Acción:** 7 PROPICIAR LA INTEGRACIÓN DE UNA AGENDA DE VINCULACIÓN ESTRATÉGICA ENTRE LAS DISTINTAS REGIONES DEL PAÍS, ENFOCADA AL IMPULSO DEL ESTADO

**Resumen Narrativo**

REGIONES DEL ESTADO DE PUEBLA CON VOCACIÓN INDUSTRIAL CAPTAN INVERSIÓN EXTRANJERA DIRECTA.

**Datos de Identificación del Indicador**

**Indicador:** VALOR DE LA INVERSIÓN CAPTADA MEDIANTE LOS MECANISMOS DE ATRACCIÓN DE INVERSIÓN EN EL ESTADO DE PUEBLA.

**Definición:** REFIERE AL VALOR DE LA INVERSIÓN CAPTADA MEDIANTE LOS MECANISMOS DE ATRACCIÓN DE INVERSIÓN EN EL ESTADO DE PUEBLA

Tipo	Dimensión	Frecuencia de Medición	Desagregación Geográfica	Tipo de Fórmula
ESTRATEGICO	EFICACIA	ANUAL	ESTATAL	OTRAS
<b>Unidad de Medida</b>		<b>Método de Cálculo</b>	<b>Área Responsable</b>	
MILLONES DE DÓLARES		DATO ABSOLUTO	DIRECCIÓN GENERAL DE PROMOCIÓN Y ATRACCIÓN DE INVERSIONES	

**Características del Indicador**

Claridad	Relevancia	Economía	Monitoreable	Adecuado	Aporte Marginal
CUMPLE	CUMPLE	CUMPLE	CUMPLE	CUMPLE	NO_APLICA

**Justificación**

ES DE FÁCIL COMPRENSIÓN PARA EL CIUDADANO	ES RELEVANTE PORQUE ES COMPARABLE CON PARÁMETROS NACIONALES	ES ECONÓMICO PORQUE LA OBTENCIÓN DE LA INFORMACIÓN NO GENERA UN COSTO	LA FRECUENCIA DE MEDICIÓN PERMITE MONITOREAR EL COMPORTAMIENTO DEL INDICADOR	ES ADECUADO PORQUE MIDE ESPECÍFICAMENTE EL VALOR DE LA INVERSIÓN EXTRANJERA DIRECTA.	N/A.
---	---	---	--	--	------

**Serie de Información disponible:** 2018,2019,2020,2021,2022,2023,2024

**Medios de Verificación**

REGISTRO DE IED CAPTADA POR ENTIDAD FEDERATIVA; FUENTE: SECRETARÍA DE ECONOMÍA FEDERAL; FRECUENCIA DE MEDICIÓN: ANUAL; RUTA DE ACCESO: <https://www.gob.mx/se/acciones-y-programas/competitividad-y-normatividad-inversion-extranjera-directa?state=published>; INVERSIÓN EXTRANJERA DIRECTA; ESTADÍSTICA OFICIAL DE LOS FLUJOS DE IED HACIA MÉXICO; INFORMES ESTADÍSTICOS SOBRE EL COMPORTAMIENTO DE LA IED EN MÉXICO QUE SON PRESENTADOS POR LA COMISIÓN NACIONAL DE INVERSIONES EXTRANJERAS (CNI) ANTE EL H. CONGRESO DE LA UNIÓN, DE MANERA TRIMESTRAL; SELECCIONAR LA ÚLTIMA SERIE DISPONIBLE

**Fuentes de Información**

SISTEMA DE INFORMACIÓN ECONÓMICA DEL ESTADO DE PUEBLA

**Determinación de Metas - Indicador**

Línea Base			Meta y Periodo de Cumplimiento		Parámetros de Semaforización		
Valor	Año	Periodo	Valor	Periodo	>=855.00Y <= 1035.00	>=810.00Y <=855.00	< 810.00Y > 1035.00
643.90	2018	DICIEMBRE	900.00	DICIEMBRE			

**Comportamiento del Indicador hacia la meta:** NOMINAL

**Factibilidad:** MEDIA

**Descripción de la Factibilidad:** DEPENDE DE LA ESTABILIDAD PRESUPUESTARIA, ECONÓMICA Y EL NIVEL DE COMPETITIVIDAD DEL ESTADO

**Metas de la Administración**

Año	2025	2026	2027	2028	2029	2030
Valor	900.00	1000.00	1100.00	1200.00	1300.00	1400.00
Periodo	DICIEMBRE	DICIEMBRE	DICIEMBRE	DICIEMBRE	JUNIO	DICIEMBRE

**Meta Anual**

ENERO	FEBRERO	MARZO	ABRIL	MAYO	JUNIO	JULIO	AGOSTO	SEPTIEMBRE	OCTUBRE	NOVIEMBRE	DICIEMBRE	
											900.00	
											Anual:	900.00

**Datos de Identificación del Indicador**

**Indicador:** PROMEDIO ANUAL DE LA INVERSIÓN CAPTADA

**Definición:** PROMEDIO DE LOS VALORES ANUALES DE LA IED QUE REPORTA LA SECRETARÍA DE ECONOMÍA FEDERAL PARA EL PERIODO DE AÑOS QUE CORRESPONDE.

Tipo	Dimensión	Frecuencia de Medición	Desagregación Geográfica	Tipo de Fórmula
ESTRATEGICO	EFICIENCIA	ANUAL	ESTATAL	PROMEDIO
Unidad de Medida	Método de Cálculo	Área Responsable		
MILLONES DE DÓLARES	V1/V2	DIRECIÓN GENERAL DE PROMOCIÓN Y ATRACCIÓN DE INVERSIONES		

**Características del Indicador**

Claridad	Relevancia	Economía	Monitoreable	Adecuado	Aporte Marginal
CUMPLE	CUMPLE	CUMPLE	CUMPLE	CUMPLE	NO_APLICA

**Justificación**

TIENE CLARIDAD PORQUE ES DE FÁCIL COMPRENSIÓN PARA EL CIUDADANO.	ES RELEVANTE PORQUE ES COMPARABLE CON PARÁMETROS NACIONALES.	ES ECONÓMICO PORQUE LA OBTENCIÓN DE LA INFORMACIÓN NO GENERA UN COSTO.	ES MONITOREABLE PORQUE LA FRECUENCIA DE MEDICIÓN PERMITE MONITOREAR EL COMPORTAMIENTO DEL INDICADOR.	ES ADECUADO PORQUE MIDE ESPECÍFICAMENTE EL VALOR DE LA INVERSIÓN EXTRANJERA DIRECTA.	No Aplica
--	--	--	--	--	-----------

**Serie de Información disponible:** 2022

**Medios de Verificación**

REGISTRO DE IED CAPTADA POR ENTIDAD FEDERATIVA; FUENTE: SECRETARÍA DE ECONOMÍA FEDERAL; FRECUENCIA DE MEDICIÓN: ANUAL; RUTA DE ACCESO: <https://www.gob.mx/se/acciones-y-programas/competitividad-y-normatividad-inversion-extranjera-directa?state=published> ; INVERSIÓN EXTRANJERA DIRECTA; ESTADÍSTICA OFICIAL DE LOS FLUJOS DE IED HACIA MÉXICO; INFORMES ESTADÍSTICOS SOBRE EL COMPORTAMIENTO DE LA IED EN MÉXICO QUE SON PRESENTADOS POR LA COMISIÓN NACIONAL DE INVERSIONES EXTRANJERAS (CNIE) ANTE EL H. CONGRESO DE LA UNIÓN, DE MANERA TRIMESTRAL; SELECCIONAR LA ÚLTIMA SERIE DISPONIBLE

**Fuentes de Información**

SECRETARÍA DE ECONOMÍA FEDERAL <https://www.gob.mx/se>

**Determinación de Metas - Indicador**

Línea Base			Meta y Periodo de Cumplimiento		Parámetros de Semaforización		
Valor	Año	Periodo	Valor	Periodo	>=665.00Y <= 805.00	>=630.00Y <=665.00	< 630.00Y > 805.00
669.20	2022	DICIEMBRE	700.00	DICIEMBRE			

**Comportamiento del Indicador hacia la meta:** ASCENDENTE

**Factibilidad:** ALTA

**Descripción de la Factibilidad:** ES ALTA POR EL COMPORTAMIENTO DEL INDICADOR

**Metas de la Administración**

Año	2025	2026	2027	2028	2029	2030
Valor	700.00			669.00	700.00	700.00
Periodo	DICIEMBRE			DICIEMBRE	DICIEMBRE	DICIEMBRE

**Meta Anual**

ENERO	FEBRERO	MARZO	ABRIL	MAYO	JUNIO	JULIO	AGOSTO	SEPTIEMBRE	OCTUBRE	NOVIEMBRE	DICIEMBRE	
											700.00	
											ANUAL:	700.00

**Variable (1)**

**Variable:** VALOR DE LA INVERSIÓN CAPTADA EN LAS REGIONES DEL ESTADO DE PUEBLA CON VOCACIÓN INDUSTRIAL

**Definición:** CUANTIFICACIÓN EN MILLONES DE DÓLARES DE LA INVERSIÓN CAPTADA EN LAS REGIONES DEL ESTADO DE PUEBLA CON VOCACIÓN INDUSTRIAL

Unidad de Medida:	Frecuencia de Medición:	Desagregación Geográfica:	Disponibilidad de la Información:
MILLONES DE DÓLARES	ANUAL	ESTATAL	30/12/2025

**Meta Anual**

ENERO	FEBRERO	MARZO	ABRIL	MAYO	JUNIO	JULIO	AGOSTO	SEPTIEMBRE	OCTUBRE	NOVIEMBRE	DICIEMBRE	
											900.00	
											ANUAL:	900.00

**Variable (2)**

**Variable:** NÚMERO DE AÑOS DEL PERIODO TRANSCURRIDO

**Definición:** NÚMERO DE AÑOS ESPECÍFICOS DEL PERIODO QUE SE TRATE

Unidad de Medida:	Frecuencia de Medición:	Desagregación Geográfica:	Disponibilidad de la Información:
AÑO	ANUAL	ESTATAL	31/12/2024

**Meta Anual**

ENERO	FEBRERO	MARZO	ABRIL	MAYO	JUNIO	JULIO	AGOSTO	SEPTIEMBRE	OCTUBRE	NOVIEMBRE	DICIEMBRE	
											3.00	
											ANUAL:	3.00



**Datos de Identificación del Programa Presupuestario (PP)**

**Responsable del PP**

**Ramo:** 14 ECONOMÍA

**Instancia(s) Ejecutora(s)**

129 SECRETARÍA DE ECONOMÍA

**Institución:** 129 SECRETARÍA DE ECONOMÍA

**Unidad Responsable:** 1100 DIRECCIÓN GENERAL DE PROMOCIÓN Y ATRACCIÓN DE INVERSIONES

**Población Objetivo:** REGIONES DEL ESTADO DE PUEBLA CON VOCACIÓN PRODUCTIVA.

**Alineación**

**Plan Estatal de Desarrollo**

**Eje:** 03 FORTALECIMIENTO DEL CAMPO E IMPULSO A LA ECONOMÍA JUSTA Y SOCIAL

**Objetivo:** 01 CONSOLIDAR LOS MECANISMOS QUE IMPULSAN A LOS DIFERENTES SECTORES ECONÓMICOS DEL ESTADO, CON ENFOQUE EN EL DESARROLLO SOSTENIBLE.

**Temática:** 02 DESARROLLO ECONÓMICO

**Objetivo Específico:** 01 MEJORAR LAS CONDICIONES ECONÓMICAS Y SOCIALES EN EL ESTADO.

**Estrategia:** 01 FOMENTAR LA PRODUCTIVIDAD Y LA COMPETITIVIDAD EN EL SECTOR ECONÓMICO COMO PILARES PARA EL DESARROLLO EN LAS DIVERSAS REGIONES DEL ESTADO.

**Línea de Acción:** 5 FORTALECER LOS MECANISMOS PARA AUMENTAR LA ATRACCIÓN DE INVERSIONES EN EL ESTADO.

**Línea de Acción:** 6 EJECUTAR ACCIONES ORIENTADAS A PROMOVER LA RECUPERACIÓN ECONÓMICA EN EL ESTADO.

**Línea de Acción:** 7 PROPICIAR LA INTEGRACIÓN DE UNA AGENDA DE VINCULACIÓN ESTRATÉGICA ENTRE LAS DISTINTAS REGIONES DEL PAÍS, ENFOCADA AL IMPULSO DEL ESTADO

**Resumen Narrativo**

REGIONES DEL ESTADO DE PUEBLA CON VOCACIÓN INDUSTRIAL PROMOVIDAS.

**Datos de Identificación del Indicador**

**Indicador:** PORCENTAJE DE LAS REGIONES DEL ESTADO DE PUEBLA CON VOCACIÓN INDUSTRIAL PROMOVIDAS.

**Definición:** DEFINE EL PORCENTAJE DE LAS REGIONES DEL ESTADO DE PUEBLA CON VOCACIÓN INDUSTRIAL QUE FUERON PROMOVIDAS

Tipo	Dimensión	Frecuencia de Medición	Desagregación Geográfica	Tipo de Fórmula
GESTION	EFICACIA	SEMESTRAL	ESTATAL	PORCENTAJE
<b>Unidad de Medida</b>		<b>Método de Cálculo</b>	<b>Área Responsable</b>	
PORCENTAJE		$(V1/V2)*100$	DIRECCIÓN GENERAL DE PROMOCIÓN Y ATRACCIÓN DE INVERSIONES	

**Características del Indicador**

Claridad	Relevancia	Economía	Monitoreable	Adecuado	Aporte Marginal
CUMPLE	CUMPLE	CUMPLE	CUMPLE	CUMPLE	NO_APLICA

**Justificación**

ES CLARO PORQUE INDICA LAS ESTRATEGIA DE PROMOCIÓN IMPLEMENTADA DURANTE EL PERIODO.	ES RELEVANTE PORQUE ES COMPARABLE A PARÁMETROS NACIONALES.	ES ECONÓMICO PORQUE LA OBTENCIÓN DE LA INFORMACIÓN NO GENERA ALGÚN COSTO.	ES MONITOREABLE POR SU FRECUENCIA DE MEDICIÓN QUE ES SEMESTRAL.	ES ADECUADO PORQUE MIDE ESPECÍFICAMENTE EL NÚMERO DE REGIONES CON VOCACIÓN INDUSTRIAL QUE CAPTARON IED DURANTE EL PERIODO.	NO APLICA.
---	--	---	---	--	------------

**Serie de Información disponible:** N/A

**Medios de Verificación**

BOLETINES OFICIALES DE LA SECRETARÍA DE ECONOMÍA DEL ESTADO DE PUEBLA; FUENTE: SECRETARÍA DE ECONOMÍA; FRECUENCIA DE MEDICIÓN: TRIMESTRAL; RUTA DE ACCESO: <https://se.puebla.gob.mx/>; NOTICIAS: BOLETINES OFICIALES DE LA SECRETARÍA DE ECONOMÍA; SELECCIONAR LOS BOLETINES OFICIALES REPORTADOS; SERIE DISPONIBLE: NO DISPONIBLE

**Fuentes de Información**

SECRETARÍA DE ECONOMÍA DEL ESTADO DE PUEBLA <https://se.puebla.gob.mx/>

**Determinación de Metas - Indicador**

Línea Base			Meta y Periodo de Cumplimiento		Parámetros de Semaforización		
Valor	Año	Periodo	Valor	Periodo	> 95.00Y <= 115.00	>= 90.00Y <= 95.00	< 90.00Y > 115.00
71.00	2023	DICIEMBRE	100.00	DICIEMBRE			

**Comportamiento del Indicador hacia la meta:** NOMINAL

**Factibilidad:** MEDIA

**Descripción de la Factibilidad:** DEPENDE DE LA ESTABILIDAD PRESUPUESTARIA, ECONÓMICA Y EL NIVEL DE COMPETITIVIDAD DEL ESTADO.

**Metas de la Administración**

Año	2025	2026	2027	2028	2029	2030
Valor	100.00				71.00	100.00
Periodo	DICIEMBRE				DICIEMBRE	DICIEMBRE

**Meta Anual**

ENERO	FEBRERO	MARZO	ABRIL	MAYO	JUNIO	JULIO	AGOSTO	SEPTIEMBRE	OCTUBRE	NOVIEMBRE	DICIEMBRE	
					100.00							
											ANUAL:	100.00

**Variable (1)**

**Variable:** NÚMERO DE REGIONES DEL ESTADO DE PUEBLA CON VOCACIÓN INDUSTRIAL PROMOVIDAS

**Definición:** REFIERE A LA CANTIDAD DE REGIONES DEL ESTADO DE PUEBLA CON VOCACIÓN INDUSTRIAL QUE FUERON PROMOVIDAS

**Unidad de Medida:**  
REGIÓN

**Frecuencia de Medición:**  
SEMESTRAL

**Desagregación Geográfica:**  
ESTATAL

**Disponibilidad de la Información:**  
31/12/2024

**Meta Anual**

ENERO	FEBRERO	MARZO	ABRIL	MAYO	JUNIO	JULIO	AGOSTO	SEPTIEMBRE	OCTUBRE	NOVIEMBRE	DICIEMBRE	
					7.00							
											ANUAL:	7.00

**Variable (2)**

**Variable:** NÚMERO DE REGIONES DEL ESTADO DE PUEBLA CON VOCACIÓN INDUSTRIAL IDENTIFICADAS

**Definición:** REFIERE A LA CANTIDAD DE REGIONES DEL ESTADO DE PUEBLA QUE DE ACUERDO CON LA METODOLOGÍA FUERON IDENTIFICADAS CON VOCACIÓN INDUSTRIAL.

**Unidad de Medida:**  
REGIÓN

**Frecuencia de Medición:**  
SEMESTRAL

**Desagregación Geográfica:**  
ESTATAL

**Disponibilidad de la Información:**  
31/12/2024

**Meta Anual**

ENERO	FEBRERO	MARZO	ABRIL	MAYO	JUNIO	JULIO	AGOSTO	SEPTIEMBRE	OCTUBRE	NOVIEMBRE	DICIEMBRE	
					7.00							
											ANUAL:	7.00

**Datos de Identificación del Programa Presupuestario (PP)**

**Responsable del PP**

**Ramo:** 14 ECONOMÍA

**Instancia(s) Ejecutora(s)**

129 SECRETARÍA DE ECONOMÍA

**Institución:** 129 SECRETARÍA DE ECONOMÍA

**Unidad Responsable:** 1100 DIRECCIÓN GENERAL DE PROMOCIÓN Y ATRACCIÓN DE INVERSIONES

**Población Objetivo:** REGIONES DEL ESTADO DE PUEBLA CON VOCACIÓN PRODUCTIVA.

**Alineación**

**Plan Estatal de Desarrollo**

**Eje:** 03 FORTALECIMIENTO DEL CAMPO E IMPULSO A LA ECONOMÍA JUSTA Y SOCIAL

**Objetivo:** 01 CONSOLIDAR LOS MECANISMOS QUE IMPULSAN A LOS DIFERENTES SECTORES ECONÓMICOS DEL ESTADO, CON ENFOQUE EN EL DESARROLLO SOSTENIBLE.

**Temática:** 02 DESARROLLO ECONÓMICO

**Objetivo Específico:** 01 MEJORAR LAS CONDICIONES ECONÓMICAS Y SOCIALES EN EL ESTADO.

**Estrategia:** 01 FOMENTAR LA PRODUCTIVIDAD Y LA COMPETITIVIDAD EN EL SECTOR ECONÓMICO COMO PILARES PARA EL DESARROLLO EN LAS DIVERSAS REGIONES DEL ESTADO.

**Línea de Acción:** 5 FORTALECER LOS MECANISMOS PARA AUMENTAR LA ATRACCIÓN DE INVERSIONES EN EL ESTADO.

**Línea de Acción:** 6 EJECUTAR ACCIONES ORIENTADAS A PROMOVER LA RECUPERACIÓN ECONÓMICA EN EL ESTADO.

**Línea de Acción:** 7 PROPICIAR LA INTEGRACIÓN DE UNA AGENDA DE VINCULACIÓN ESTRATÉGICA ENTRE LAS DISTINTAS REGIONES DEL PAÍS, ENFOCADA AL IMPULSO DEL ESTADO

**Resumen Narrativo**

ACCIONES DE FOMENTO A LA INVERSIÓN REALIZADAS.

**Datos de Identificación del Indicador**

**Indicador:** NÚMERO DE ACCIONES DE FOMENTO A LA INVERSIÓN REALIZADAS.

**Definición:** REFIERE A LAS ACCIONES DE FOMENTO A LA INVERSIÓN EN LAS REGIONES CON VOCACIÓN INDUSTRIAL QUE SE REALICEN EN UN PERIODO SEÑALADO

Tipo	Dimensión	Frecuencia de Medición	Desagregación Geográfica	Tipo de Fórmula
GESTION	EFICACIA	TRIMESTRAL	ESTATAL	OTRAS
<b>Unidad de Medida</b>		<b>Método de Cálculo</b>	<b>Área Responsable</b>	
ACCIÓN		DATO ABSOLUTO	DIRECCIÓN GENERAL DE PROMOCIÓN Y ATRACCIÓN DE INVERSIONES	

**Características del Indicador**

Claridad	Relevancia	Economía	Monitoreable	Adecuado	Aporte Marginal
CUMPLE	CUMPLE	CUMPLE	CUMPLE	CUMPLE	NO_APLICA

**Justificación**

ES CLARO PORQUE INDICA LAS ACCIONES DE FOMENTO A LA INVERSIÓN REALIZADAS DURANTE EL PERIODO	ES RELEVANTE PORQUE ES COMPARABLE CON PARÁMETROS NACIONALES	ES ECONÓMICO PORQUE LA OBTENCIÓN DE LA INFORMACIÓN NO GENERA ALGÚN COSTO	ES MONITOREABLE PORQUE SU FRECUENCIA DE MEDICIÓN QUE ES SEMESTRAL	ES ADECUADO PORQUE MIDE ESPECÍFICAMENTE EL NÚMERO DE ACCIONES DE FOMENTO A LA INVERSIÓN EN EL PERIODO	NO APLICA
---	---	--	---	---	-----------

**Serie de Información disponible:** 2025

**Medios de Verificación**

INFORME TRIMESTRAL DE ACCIONES DE FOMENTO A LA INVERSIÓN REALIZADOS CON BASE EN EL ARCHIVO DOCUMENTAL ELABORADO POR LA DIRECCIÓN DE FOMENTO A LA INVERSIÓN Y RESGUARDADO POR LA DIRECCIÓN GENERAL DE PROMOCIÓN Y ATRACCIÓN DE INVERSIONES

**Fuentes de Información**

DIRECCIÓN GENERAL DE PROMOCIÓN Y ATRACCIÓN DE INVERSIONES DE LA SECRETARÍA DE ECONOMÍA DEL ESTADO DE PUEBLA <https://se.puebla.gob.mx/>

**Determinación de Metas - Indicador**

Línea Base			Meta y Periodo de Cumplimiento		Parámetros de Semafización		
Valor	Año	Periodo	Valor	Periodo	> 3.80Y <= 4.60	>= 3.60Y <= 3.80	< 3.60Y > 4.60
4.00	2024	DICIEMBRE	4.00	DICIEMBRE			

**Comportamiento del Indicador hacia la meta:** NOMINAL

**Factibilidad:** MEDIA

**Descripción de la Factibilidad:** DEPENDE DE LA ESTABILIDAD PRESUPUESTARIA, ECONÓMICA Y EL NIVEL DE COMPETITIVIDAD DEL ESTADO

**Metas de la Administración**

Año	2025	2026	2027	2028	2029	2030
Valor	4.00	8.00	12.00	16.00	20.00	24.00
Periodo	DICIEMBRE	DICIEMBRE	DICIEMBRE	DICIEMBRE	DICIEMBRE	DICIEMBRE

**Meta Anual**

ENERO	FEBRERO	MARZO	ABRIL	MAYO	JUNIO	JULIO	AGOSTO	SEPTIEMBRE	OCTUBRE	NOVIEMBRE	DICIEMBRE	
		1.00			1.00			1.00			1.00	
											Anual:	4.00

**Variable (1)**

**Variable:** NÚMERO DE ACCIONES DE FOMENTO A LA INVERSIÓN REALIZADAS

**Definición:** NÚMERO DE ACCIONES DE FOMENTO A LA INVERSIÓN REALIZADAS EN EL PERIODO

**Unidad de Medida:**

ACCIÓN

**Frecuencia de Medición:**

TRIMESTRAL

**Desagregación Geográfica:**

ESTATAL

**Disponibilidad de la Información:**

30/12/2025

**Meta Anual**

ENERO	FEBRERO	MARZO	ABRIL	MAYO	JUNIO	JULIO	AGOSTO	SEPTIEMBRE	OCTUBRE	NOVIEMBRE	DICIEMBRE	
		1.00			1.00			1.00			1.00	
											ANUAL:	4.00

**Datos de Identificación del Programa Presupuestario (PP)**

**Responsable del PP**

**Ramo:** 14 ECONOMÍA

**Instancia(s) Ejecutora(s)**

129 SECRETARÍA DE ECONOMÍA

**Institución:** 129 SECRETARÍA DE ECONOMÍA

**Unidad Responsable:** 1100 DIRECCIÓN GENERAL DE PROMOCIÓN Y ATRACCIÓN DE INVERSIONES

**Población Objetivo:** REGIONES DEL ESTADO DE PUEBLA CON VOCACIÓN PRODUCTIVA.

**Alineación**

**Plan Estatal de Desarrollo**

**Eje:** 03 FORTALECIMIENTO DEL CAMPO E IMPULSO A LA ECONOMÍA JUSTA Y SOCIAL

**Objetivo:** 01 CONSOLIDAR LOS MECANISMOS QUE IMPULSAN A LOS DIFERENTES SECTORES ECONÓMICOS DEL ESTADO, CON ENFOQUE EN EL DESARROLLO SOSTENIBLE.

**Temática:** 02 DESARROLLO ECONÓMICO

**Objetivo Específico:** 01 MEJORAR LAS CONDICIONES ECONÓMICAS Y SOCIALES EN EL ESTADO.

**Estrategia:** 01 FOMENTAR LA PRODUCTIVIDAD Y LA COMPETITIVIDAD EN EL SECTOR ECONÓMICO COMO PILARES PARA EL DESARROLLO EN LAS DIVERSAS REGIONES DEL ESTADO.

**Línea de Acción:** 5 FORTALECER LOS MECANISMOS PARA AUMENTAR LA ATRACCIÓN DE INVERSIONES EN EL ESTADO.

**Línea de Acción:** 6 EJECUTAR ACCIONES ORIENTADAS A PROMOVER LA RECUPERACIÓN ECONÓMICA EN EL ESTADO.

**Línea de Acción:** 7 PROPICIAR LA INTEGRACIÓN DE UNA AGENDA DE VINCULACIÓN ESTRATÉGICA ENTRE LAS DISTINTAS REGIONES DEL PAÍS, ENFOCADA AL IMPULSO DEL ESTADO

**Resumen Narrativo**

PROYECTO EJECUTIVO AGENCIA ESTATAL DE PRODUCTOS PUEBLA Y PROMOTORA MARCA PUEBLA DESARROLLADO.

**Datos de Identificación del Indicador**

**Indicador:** NÚMERO DE ACCIONES PARA LA IMPLEMENTACIÓN DE LA AGENCIA ESTATAL DE PRODUCTOS PUEBLA Y PROMOTORA MARCA PUEBLA.

**Definición:** REFIERE AL NÚMERO DE ACCIONES PARA LA IMPLEMENTACIÓN DE LA AGENCIA ESTATAL DE PRODUCTOS PUEBLA Y PROMOTORA MARCA PUEBLA REALIZADAS

Tipo	Dimensión	Frecuencia de Medición	Desagregación Geográfica	Tipo de Fórmula
ESTRATEGICO	EFICACIA	SEMESTRAL	ESTATAL	OTRAS
<b>Unidad de Medida</b>		<b>Método de Cálculo</b>	<b>Área Responsable</b>	
ACCIÓN		DATO ABSOLUTO	DIRECCIÓN GENERAL DE PROMOCIÓN Y ATRACCIÓN DE INVERSIONES	

**Características del Indicador**

Claridad	Relevancia	Economía	Monitoreable	Adecuado	Aporte Marginal
CUMPLE	CUMPLE	CUMPLE	CUMPLE	CUMPLE	NO_APLICA

**Justificación**

ES CLARO PORQUE INDICA LAS ACCIONES PARA LA IMPLEMENTACIÓN DE LA AGENCIA ESTATAL DE PRODUCTOS PUEBLA Y PROMOTORA MARCA PUEBLA DURANTE EL PERIODO.	ES RELEVANTE PORQUE ES COMPARABLE A PARÁMETROS NACIONALES.	ES ECONÓMICO PORQUE LA OBTENCIÓN DE LA INFORMACIÓN NO GENERA ALGÚN COSTO.	ES MONITOREABLE PORQUE SU FRECUENCIA DE MEDICIÓN QUE ES SEMESTRAL.	ES ADECUADO PORQUE MIDE ESPECÍFICAMENTE EL NÚMERO DE ACCIONES PARA LA IMPLEMENTACIÓN DE LA AGENCIA ESTATAL DE PRODUCTOS PUEBLA Y PROMOTORA MARCA PUEBLA DURANTE EL PERIODO.	NO APLICA
---	--	---	--	---	-----------

**Serie de Información disponible:** NO DISPONIBLE

**Medios de Verificación**

INFORME DE ACCIONES PARA LA IMPLEMENTACIÓN DE LA AGENCIA ESTATAL DE PRODUCTOS PUEBLA Y PROMOTORA MARCA PUEBLA. FUENTE: DIRECCIÓN GENERAL DE PROMOCIÓN Y ATRACCIÓN DE INVERSIONES (DGPAI). FRECUENCIA DE MEDICIÓN: SEMESTRAL. DOCUMENTO GENERADO Y A RESGUARDO DE LA DGPAI. SERIE DE INFORMACIÓN NO DISPONIBLE

**Fuentes de Información**

DIRECCIÓN GENERAL DE PROMOCIÓN Y ATRACCIÓN DE INVERSIONES

**Determinación de Metas - Indicador**

Línea Base			Meta y Periodo de Cumplimiento		Parámetros de Semaforización		
Valor	Año	Periodo	Valor	Periodo	>=3.80Y<=4.60	>=3.60Y<=3.80	<3.60Y >4.60
4.00	2025	DICIEMBRE	4.00	DICIEMBRE			

**Comportamiento del Indicador hacia la meta:**NOMINAL

**Descripción de la Factibilidad:** -

**Factibilidad:** ALTA

**Metas de la Administración**

Año	2025	2026	2027	2028	2029	2030
Valor	4.00	4.00	4.00	4.00	4.00	4.00
Periodo	DICIEMBRE					

**Meta Anual**

ENERO	FEBRERO	MARZO	ABRIL	MAYO	JUNIO	JULIO	AGOSTO	SEPTIEMBRE	OCTUBRE	NOVIEMBRE	DICIEMBRE	
					2.00						2.00	
											Anual:	4.00

**Variable (1)**

**Variable:** ACCIONES PARA LA IMPLEMENTACIÓN DE LA AGENCIA ESTATAL DE PRODUCTOS PUEBLA Y PROMOTORA MARCA PUEBLA REALIZADAS.

**Definición:** REFIERE A LAS ACCIONES PARA LA IMPLEMENTACIÓN DE LA AGENCIA ESTATAL DE PRODUCTOS PUEBLA Y PROMOTORA MARCA PUEBLA REALIZADAS.

**Unidad de Medida:**

ACCIÓN

**Frecuencia de Medición:**

SEMESTRAL

**Desagregación Geográfica:**

ESTATAL

**Disponibilidad de la Información:**

30/12/2025

**Meta Anual**

ENERO	FEBRERO	MARZO	ABRIL	MAYO	JUNIO	JULIO	AGOSTO	SEPTIEMBRE	OCTUBRE	NOVIEMBRE	DICIEMBRE	
					2.00						2.00	
											ANUAL:	4.00

Datos de Identificación del Programa Presupuestario (PP)

Responsable del PP

Ramo: 14 ECONOMÍA

Instancia(s) Ejecutora(s)

166 FIDEICOMISO PÚBLICO FONDO PARA EL FORTALECIMIENTO DE LA MICROEMPRESA

Institución: 166 FIDEICOMISO PÚBLICO FONDO PARA EL FORTALECIMIENTO DE LA MICROEMPRESA

Unidad Responsable: FA3B FIDEICOMISO PÚBLICO FONDO PARA EL FORTALECIMIENTO DE LA MICROEMPRESA

Población Objetivo: MICRO, PEQUEÑAS Y MEDIANAS EMPRESAS ESTABLECIDAS EN EL ESTADO DE PUEBLA QUE REQUIEREN DE CRÉDITOS ANTE LA BANCA PRIVADA

Alineación

Plan Estatal de Desarrollo

Eje: 03 FORTALECIMIENTO DEL CAMPO E IMPULSO A LA ECONOMÍA JUSTA Y SOCIAL

Objetivo: 01 CONSOLIDAR LOS MECANISMOS QUE IMPULSAN A LOS DIFERENTES SECTORES ECONÓMICOS DEL ESTADO, CON ENFOQUE EN EL DESARROLLO SOSTENIBLE.

Temática: 02 DESARROLLO ECONÓMICO

Objetivo Específico: 01 MEJORAR LAS CONDICIONES ECONÓMICAS Y SOCIALES EN EL ESTADO.

Estrategia: 01 FOMENTAR LA PRODUCTIVIDAD Y LA COMPETITIVIDAD EN EL SECTOR ECONÓMICO COMO PILARES PARA EL DESARROLLO EN LAS DIVERSAS REGIONES DEL ESTADO.

Línea de Acción: 2 PROMOVER LA GENERACIÓN Y CONSOLIDACIÓN DE LAS MIPYMES ELEVANDO SU PRODUCTIVIDAD Y COMPETITIVIDAD CON UN ENFOQUE SOSTENIBLE E INTERSECCIONAL.

Resumen Narrativo

CONTRIBUIR AL DESARROLLO ECONÓMICO DEL ESTADO DE PUEBLA MEDIANTE LA GENERACIÓN Y CONSOLIDACIÓN DE LAS MICRO, PEQUEÑAS Y MEDIANAS EMPRESAS.

Datos de Identificación del Indicador

Indicador: RANKING DEL SUBÍNDICE DE INNOVACIÓN Y ECONOMÍA DEL ÍNDICE DE COMPETITIVIDAD ESTATAL.

Definición: INDICADOR QUE MIDE LAS PRINCIPALES CARACTERÍSTICAS DE LAS ECONOMÍAS ESTATALES, ASÍ COMO LA SITUACIÓN DEL CRÉDITO PARA EMPRESAS Y FAMILIAS. LOS ESTADOS QUE PRESENTAN UNA ECONOMÍA ESTABLE, ASÍ COMO MERCADOS CREDITICIOS GRANDES, ATRAEN MÁS TALENTO E INVERSIÓN Y SON, POR LO TANTO, PROPENSOS A UNA MAYOR GENERACIÓN DE EMPLEO Y RIQUEZA.

Tipo	Dimensión	Frecuencia de Medición	Desagregación Geográfica	Tipo de Fórmula
ESTRATEGICO	EFICACIA	ANUAL	ESTATAL	OTRAS
Unidad de Medida		Método de Cálculo	Área Responsable	
POSICIÓN		DATO ABSOLUTO	FIDEICOMISO PÚBLICO FONDO PARA EL FORTALECIMIENTO DE LA MICROEMPRESA.	

Características del Indicador

Claridad	Relevancia	Economía	Monitoreable	Adecuado	Aporte Marginal
CUMPLE	CUMPLE	CUMPLE	CUMPLE	CUMPLE	NO_APLICA

Justificación

COADYUVA CON EL ANÁLISIS DE LA COMPETITIVIDAD ESTATAL	EXPRESA ELEMENTOS DE IMPORTANCIA O SIGNIFICATIVOS EN LA MEDICIÓN DE LOS AVANCES Y LOGROS DEL OBJETIVO.	LA INFORMACIÓN NECESARIA PARA GENERAR EL INDICADOR NO TIENE UN COSTO EXTRA.	LAS VARIABLES DEL INDICADOR ESTÁN DISEÑADAS DE TAL FORMA QUE PERMITEN MONITOREARLO.	APORTA UNA BASE SUFICIENTE PARA PODER EVALUAR EL DESEMPEÑO.	NO APLICA
---	--	---	---	---	-----------

Serie de Información disponible: 2024

Medios de Verificación

REPORTE DE RESULTADOS DEL ÍNDICE DE COMPETITIVIDAD ESTATAL 2025, DISPONIBLE EN EL PORTAL DEL INSTITUTO MEXICANO PARA LA COMPETITIVIDAD A.C., <https://imco.org.mx/> (RUTA: ÍNDICES/ÍNDICE DE COMPETITIVIDAD ESTATAL 2024/DESCARGAS: ÍNDICE). EN EL DOCUMENTO: RESULTADOS POR ENTIDAD/ PUEBLA/ INNOVACIÓN Y ECONOMÍA"; o en el LINK: <https://imco.org.mx/indice-de-competitividad-estatal-2024/> (DESCARGAS ÍNDICE)

Fuentes de Información

PORTAL DEL INSTITUTO MEXICANO PARA LA COMPETITIVIDAD

Determinación de Metas - Indicador

Línea Base			Meta y Periodo de Cumplimiento		Parámetros de Semaforización		
Valor	Año	Periodo	Valor	Periodo	>15.30Y<=17.10	>17.10Y<=20.70	<15.30Y > 20.70
19.00	2024	DICIEMBRE	18.00	DICIEMBRE			

Comportamiento del Indicador hacia la meta: DESCENDENTE

Factibilidad: MEDIA

**F008 FORTALECIMIENTO PARA LAS MICROEMPRESAS  
ESTABLECIDAS EN EL ESTADO DE PUEBLA  
NIVEL FIN**

**Descripción de la Factibilidad:** LOS RESULTADOS NO SOLO DEPENDEN DE LA INTERVENCIÓN DEL FIDEICOMISO SINO TAMBIÉN DE OTROS FACTORES COMO LA CALIDAD DE AMBIENTE MACROECONÓMICO, LA CALIDAD DE LAS INSTITUCIONES PÚBLICAS Y LAS CAPACIDAD TECNOLÓGICA, ASÍ COMO LOS RESULTADOS DE OTRAS DEPENDENCIAS.

:

**Metas de la Administración**

Año	2025	2026	2027	2028	2029	2030
Valor	18.00	17.00	16.00	15.00	14.00	13.00
Periodo	DICIEMBRE		DICIEMBRE	DICIEMBRE	DICIEMBRE	DICIEMBRE

**Meta Anual**

ENERO	FEBRERO	MARZO	ABRIL	MAYO	JUNIO	JULIO	AGOSTO	SEPTIEMBRE	OCTUBRE	NOVIEMBRE	DICIEMBRE
											18.00
											ANUAL: 18.00

**Variable (1)**

**Variable:** RANKING DEL SUBÍNDICE DE INNOVACIÓN Y ECONOMÍA DEL ÍNDICE DE COMPETITIVIDAD ESTATAL

**Definición:** LUGAR QUE OCUPA EL ESTADO DE PUEBLA EN LA CLASIFICACIÓN NACIONAL DE LOS SUBÍNDICES DE COMPETITIVIDAD QUE HACEN REFERENCIA AL DINAMISMO DE LA ECONOMÍA LOCAL

**Unidad de Medida:**

POSICIÓN

**Frecuencia de Medición:**

ANUAL

**Desagregación Geográfica:**

ESTATAL

**Disponibilidad de la Información:**

31/12/2025

**Meta Anual**

ENERO	FEBRERO	MARZO	ABRIL	MAYO	JUNIO	JULIO	AGOSTO	SEPTIEMBRE	OCTUBRE	NOVIEMBRE	DICIEMBRE
											18.00
											ANUAL: 18.00



**F008 FORTALECIMIENTO PARA LAS MICROEMPRESAS ESTABLECIDAS EN EL ESTADO DE PUEBLA NIVEL PROPÓSITO**

**Datos de Identificación del Programa Presupuestario (PP)**

**Responsable del PP**

Ramo: 14 ECONOMÍA

**Instancia(s) Ejecutora(s)**

166 FIDEICOMISO PÚBLICO FONDO PARA EL FORTALECIMIENTO DE LA MICROEMPRESA

**Institución:** 166 FIDEICOMISO PÚBLICO FONDO PARA EL FORTALECIMIENTO DE LA MICROEMPRESA

**Unidad Responsable:** FA3B FIDEICOMISO PÚBLICO FONDO PARA EL FORTALECIMIENTO DE LA MICROEMPRESA

**Población Objetivo:** MICRO, PEQUEÑAS Y MEDIANAS EMPRESAS ESTABLECIDAS EN EL ESTADO DE PUEBLA QUE REQUIEREN DE CRÉDITOS ANTE LA BANCA PRIVADA

**Alineación**

**Plan Estatal de Desarrollo**

**Eje:** 03 FORTALECIMIENTO DEL CAMPO E IMPULSO A LA ECONOMÍA JUSTA Y SOCIAL

**Objetivo:** 01 CONSOLIDAR LOS MECANISMOS QUE IMPULSAN A LOS DIFERENTES SECTORES ECONÓMICOS DEL ESTADO, CON ENFOQUE EN EL DESARROLLO SOSTENIBLE.

**Temática:** 02 DESARROLLO ECONÓMICO

**Objetivo Específico:** 01 MEJORAR LAS CONDICIONES ECONÓMICAS Y SOCIALES EN EL ESTADO.

**Estrategia:** 01 FOMENTAR LA PRODUCTIVIDAD Y LA COMPETITIVIDAD EN EL SECTOR ECONÓMICO COMO PILARES PARA EL DESARROLLO EN LAS DIVERSAS REGIONES DEL ESTADO.

**Línea de Acción:** 2 PROMOVER LA GENERACIÓN Y CONSOLIDACIÓN DE LAS MIPYMES ELEVANDO SU PRODUCTIVIDAD Y COMPETITIVIDAD CON UN ENFOQUE SOSTENIBLE E INTERSECCIONAL.

**Resumen Narrativo**

MICRO, PEQUEÑOS Y MEDIANOS EMPRESARIOS SE BENEFICIAN CON LOS PROGRAMAS DE CRÉDITO GUBERNAMENTALES Y DE LA BANCA PRIVADA.

**Datos de Identificación del Indicador**

**Indicador:** ACTIVIDADES PARA EL CUMPLIMIENTO DE LOS PROGRAMAS.

**Definición:** NÚMERO DE CÉDULAS DE VALIDACIÓN PARA EL OTORGAMIENTO DE CONTRAGARANTÍAS; VISITAS DOMICILIARIAS PARA REQUERIR DOCUMENTOS, REQUERIMIENTOS DE PAGOS Y PRESENTACIÓN DE DEMANDAS JUDICIALES SOLICITANDO EL PAGO DE LOS CRÉDITOS OTORGADOS

Tipo	Dimensión	Frecuencia de Medición	Desagregación Geográfica	Tipo de Fórmula
ESTRATEGICO	EFICACIA	SEMESTRAL	ESTATAL	OTRAS
<b>Unidad de Medida</b>		<b>Método de Cálculo</b>	<b>Área Responsable</b>	
ACTIVIDAD		DATO ABSOLUTO	FIDEICOMISO FONDO PARA EL FORTALECIMIENTO DE LA MICROEMPRESA	

**Características del Indicador**

Claridad	Relevancia	Economía	Monitoreable	Adecuado	Aporte Marginal
CUMPLE	CUMPLE	CUMPLE	CUMPLE	CUMPLE	NO_APLICA

**Justificación**

EL INDICADOR COADYUVA A CONOCER EL CUMPLIMIENTO DE LOS CONTRATOS LAS MICROEMPRESAS	EXPRESA ELEMENTOS DE IMPORTANCIA O SIGNIFICATIVOS EN LA CONSOLIDACIÓN DE MICROEMPRESAS	LA INFORMACION NECESARIA PARA GENERAR EL INDICADOR NO TIENE UN COSTO EXTRA.	ES POSIBLE MONITOREAR EL INDICADOR A TRAVÉS DE FUENTES INTERNAS	APORTA UNA BASE SUFICIENTE PARA EVALUAR EL DESEMPEÑO	N/A
--	--	---	---	--	-----

**Serie de Información disponible:** 2023

**Medios de Verificación**

REPORTE DE ACTIVIDADES, ELABORADO SEMESTRALMENTE POR LA DIRECCIÓN DE PROGRAMAS DE FINANCIAMIENTO, EL CUAL SE GENERARÁ DE LAS ACTIVIDADES DESARROLLADAS PARA EL OTORGAMIENTO DE CRÉDITOS Y SU CUMPLIMIENTO, DENTRO DEL MARCO DE LOS PROGRAMAS DE CRÉDITO, GARANTÍA Y/O CONTRAGARANTÍA DE APOYO A LOS MICRO, PEQUEÑOS Y MEDIANOS EMPRESARIOS A CARGO DEL FIDEICOMISO PÚBLICO DE ADMINISTRACIÓN Y GARANTÍA DENOMINADO FONDO PARA EL FORTALECIMIENTO DE LA MICROEMPRESA

**Fuentes de Información**

ARCHIVOS DE REPORTE DE CÉDULAS DE VALIDACIÓN; VISITAS DOMICILIARIAS DE REQUERIMIENTOS DE DOCUMENTACIÓN, ASÍ COMO DE REQUERIMIENTOS DE PAGO Y REPORTE DE DEMANDAS PRESENTADAS, ELABORADOS POR LA DIRECCIÓN DE PROGRAMAS DE FINANCIAMIENTO, A RESGUARDO DE LA DIRECCIÓN GENERAL

**Determinación de Metas - Indicador**

Línea Base			Meta y Periodo de Cumplimiento		Parámetros de Semaforización		
Valor	Año	Periodo	Valor	Periodo	> 131.10Y <= 158.70	>=124.20Y <=131.10	< 124.20Y > 158.70
120.00	2024	DICIEMBRE	138.00	DICIEMBRE			

**Comportamiento del Indicador hacia la meta:**REGULAR

**Factibilidad:** MEDIA

**F008 FORTALECIMIENTO PARA LAS MICROEMPRESAS  
ESTABLECIDAS EN EL ESTADO DE PUEBLA  
NIVEL PROPÓSITO**

**Descripción de la Factibilidad:** LA FALTA DE CUMPLIMIENTO CONTRACTUAL DE LOS BENEFICIARIOS DE LOS CRÉDITOS OTORGADOS DENTRO DEL MARCO DEL PROGRAMA EMERGENTE DE REACTIVACIÓN ECONÓMICA UDP-FOCIR, ES LA CAUSA Y FACTIBILIDAD DEL CUMPLIMIENTO DE LA META.

:

**Metas de la Administración**

Año	2025	2026	2027	2028	2029	2030
Valor	138.00	138.00	138.00	138.00	138.00	138.00
Periodo	DICIEMBRE			DICIEMBRE	DICIEMBRE	DICIEMBRE

**Meta Anual**

ENERO	FEBRERO	MARZO	ABRIL	MAYO	JUNIO	JULIO	AGOSTO	SEPTIEMBRE	OCTUBRE	NOVIEMBRE	DICIEMBRE	
					69.00						69.00	
											Anual:	138.00

**Variable (1)**

**Variable:** NÚMERO DE CÉDULAS DE VALIDACIÓN; VISITAS DE REQUERIMIENTOS DE DOCUMENTACIÓN, DE PAGO Y PRESENTACIÓN DE DEMANDAS

**Definición:** ELBORACIÓN DE CÉDULAS DE VERIFICACIÓN; REQUERIMIENTOS DE INFORMACIÓN DEL EJERCICIO DE LOS RECURSOS, COMPROBACIONES DE PAGOS Y PRESENTACIÓN DE DEMANDAS JUDICIALES.

**Unidad de Medida:**

DOCUMENTO

**Frecuencia de Medición:**

SEMESTRAL

**Desagregación Geográfica:**

ESTATAL

**Disponibilidad de la Información:**

31/12/2025

**Meta Anual**

ENERO	FEBRERO	MARZO	ABRIL	MAYO	JUNIO	JULIO	AGOSTO	SEPTIEMBRE	OCTUBRE	NOVIEMBRE	DICIEMBRE	
					69.00						69.00	
											ANUAL:	138.00

Datos de Identificación del Programa Presupuestario (PP)

Responsable del PP

Ramo: 14 ECONOMÍA

Instancia(s) Ejecutora(s)

166 FIDEICOMISO PÚBLICO FONDO PARA EL FORTALECIMIENTO DE LA MICROEMPRESA

Institución: 166 FIDEICOMISO PÚBLICO FONDO PARA EL FORTALECIMIENTO DE LA MICROEMPRESA

Unidad Responsable: FA3B FIDEICOMISO PÚBLICO FONDO PARA EL FORTALECIMIENTO DE LA MICROEMPRESA

Población Objetivo: MICRO, PEQUEÑAS Y MEDIANAS EMPRESAS ESTABLECIDAS EN EL ESTADO DE PUEBLA QUE REQUIEREN DE CRÉDITOS ANTE LA BANCA PRIVADA

Alineación

Plan Estatal de Desarrollo

Eje: 03 FORTALECIMIENTO DEL CAMPO E IMPULSO A LA ECONOMÍA JUSTA Y SOCIAL

Objetivo: 01 CONSOLIDAR LOS MECANISMOS QUE IMPULSAN A LOS DIFERENTES SECTORES ECONÓMICOS DEL ESTADO, CON ENFOQUE EN EL DESARROLLO SOSTENIBLE.

Temática: 02 DESARROLLO ECONÓMICO

Objetivo Específico: 01 MEJORAR LAS CONDICIONES ECONÓMICAS Y SOCIALES EN EL ESTADO.

Estrategia: 01 FOMENTAR LA PRODUCTIVIDAD Y LA COMPETITIVIDAD EN EL SECTOR ECONÓMICO COMO PILARES PARA EL DESARROLLO EN LAS DIVERSAS REGIONES DEL ESTADO.

Línea de Acción: 2 PROMOVER LA GENERACIÓN Y CONSOLIDACIÓN DE LAS MIPYMES ELEVANDO SU PRODUCTIVIDAD Y COMPETITIVIDAD CON UN ENFOQUE SOSTENIBLE E INTERSECCIONAL.

Resumen Narrativo

SEGUIMIENTO A LOS CRÉDITOS OTORGADOS PARA EL CUMPLIMIENTO DE LOS COMPROMISOS CONTRACTUALES REALIZADOS.

Datos de Identificación del Indicador

Indicador: NÚMERO DE SEGUIMIENTOS A LOS CRÉDITOS OTORGADOS A LOS BENEFICIARIOS DEL PROGRAMA.

Definición: SEGUIMIENTO QUE SE DA A LOS CONTRATOS CELEBRADOS CON ACREDITADOS (BENEFICIARIOS), PARA QUE CUMPLAN SUS OBLIGACIONES CONTRACTUALES Y DE PAGO

Tipo	Dimensión	Frecuencia de Medición	Desagregación Geográfica	Tipo de Fórmula
GESTION	EFICACIA	TRIMESTRAL	ESTATAL	OTRAS
Unidad de Medida	Método de Cálculo	Área Responsable		
SEGUIMIENTO	DATO ABSOLUTO	FIDEICOMISO PÚBLICO FONDO PARA EL FORTALECIMIENTO DE LA MICROEMPRESA		

Características del Indicador

Claridad	Relevancia	Economía	Monitoreable	Adecuado	Aporte Marginal
CUMPLE	CUMPLE	CUMPLE	CUMPLE	CUMPLE	NO_APLICA

Justificación

TIENE UNA EXPRESIÓN SENCILLA CON EL PROPÓSITO	EXPRESA ELEMENTOS DE IMPORTANCIA O SIGNIFICATIVOS EN LA MEDICIÓN DE LOS AVANCES Y LOGRO DE LOS OBJETIVOS	LA INFORMACIÓN NECESARIA PARA GENERAR EL INDICADOR NO TIENE UN COSTO EXTRA	LAS VARIABLES DE INDICADOR ESTAN DEFINIDAS PARA ASEGURARSE QUE LO QUE MEDIRÁ HOY ES LO MISMO QUE SE VA A MEDIR EN UN MOMENTO POSTERIOR	APORTA UN ABASE SUFICIENTE PARA EVALUAR EL DESEMPEÑO	NO APLICA
---	--	--	--	--	-----------

Serie de Información disponible: 2024

Medios de Verificación

INFORME DE SEGUIMIENTOS DOMICILIARIOS REALIZADOS PARA LA COMPROBACIÓN DEL USO DE CRÉDITOS, ELABORADO POR LA DIRECCIÓN GENERAL CON INFORMACIÓN DEL QUE VISITA, FRECUENCIA DE MEDICIÓN TRIMESTRAL, INFORMACIÓN DISPONIBLE DESDE 2023

Fuentes de Información

EXPEDIENTES DE VISITAS DOMICILIARIAS PARA COMPROBACIÓN DE USO DE CRÉDITO, REQUERIMIENTOS DE PAGO Y PRESENTACIÓN DE DEMANDAS, A RESGUARDO DE LA DIRECCIÓN GENERAL DEL FIDEICOMISO

Determinación de Metas - Indicador

Línea Base			Meta y Periodo de Cumplimiento		Parámetros de Semaforización		
Valor	Año	Periodo	Valor	Periodo	>=83.60Y <=101.20	>=79.20Y <=83.60	<79.20Y > 101.20
120.00	2024	DICIEMBRE	88.00	DICIEMBRE			

Comportamiento del Indicador hacia la meta: NOMINAL

Factibilidad: MEDIA

Descripción de la Factibilidad: LOS MICRO, PEQUEÑOS Y MEDIANOS EMPRESARIOS BENEFICADOS CON EL PROGRAMA DE APOYO ECONÓMICO NO CUMPLEN CON SUS OBLIGACIONES DE ENTREGAR LA DOCUMENTACIÓN COMPROBATORIA Y LOS PAGOS CORRESPONDIENTES

**F008 FORTALECIMIENTO PARA LAS MICROEMPRESAS  
ESTABLECIDAS EN EL ESTADO DE PUEBLA  
NIVEL COMPONENTE 1**

Metas de la Administración

Año	2025	2026	2027	2028	2029	2030
Valor	88.00	88.00	88.00	88.00	88.00	88.00
Periodo	DICIEMBRE				DICIEMBRE	DICIEMBRE

Meta Anual

ENERO	FEBRERO	MARZO	ABRIL	MAYO	JUNIO	JULIO	AGOSTO	SEPTIEMBRE	OCTUBRE	NOVIEMBRE	DICIEMBRE	
		22.00			22.00			22.00			22.00	
											Anual:	88.00

Variable (1)

**Variable:** NÚMERO DE SEGUIMIENTOS REALIZADOS A LOS CRÉDITOS OTORGADOS A LOS BENEFICIARIOS DEL PROGRAMA

**Definición:** SEGUIMIENTOS A LOS CONTRATOS DE CRÉDITO CELEBRADOS CON DIVERSOS ACREDITADOS, PARA EL CUMPLIMIENTO DE SUS OBLIGACIONES CONTRACTUALES Y DE PAGO

**Unidad de Medida:**

SEGUIMIENTO

**Frecuencia de Medición:**

TRIMESTRAL

**Desagregación Geográfica:**

ESTATAL

**Disponibilidad de la Información:**

31/12/2025

Meta Anual

ENERO	FEBRERO	MARZO	ABRIL	MAYO	JUNIO	JULIO	AGOSTO	SEPTIEMBRE	OCTUBRE	NOVIEMBRE	DICIEMBRE	
		22.00			22.00			22.00			22.00	
											ANUAL:	88.00

**F008 FORTALECIMIENTO PARA LAS MICROEMPRESAS ESTABLECIDAS EN EL ESTADO DE PUEBLA NIVEL COMPONENTE 2**

**Datos de Identificación del Programa Presupuestario (PP)**

**Responsable del PP**

Ramo: 14 ECONOMÍA

**Instancia(s) Ejecutora(s)**

166 FIDEICOMISO PÚBLICO FONDO PARA EL FORTALECIMIENTO DE LA MICROEMPRESA

**Institución:** 166 FIDEICOMISO PÚBLICO FONDO PARA EL FORTALECIMIENTO DE LA MICROEMPRESA

**Unidad Responsable:** FA3B FIDEICOMISO PÚBLICO FONDO PARA EL FORTALECIMIENTO DE LA MICROEMPRESA

**Población Objetivo:** MICRO, PEQUEÑAS Y MEDIANAS EMPRESAS ESTABLECIDAS EN EL ESTADO DE PUEBLA QUE REQUIEREN DE CRÉDITOS ANTE LA BANCA PRIVADA

**Alineación**

**Plan Estatal de Desarrollo**

**Eje:** 03 FORTALECIMIENTO DEL CAMPO E IMPULSO A LA ECONOMÍA JUSTA Y SOCIAL

**Objetivo:** 01 CONSOLIDAR LOS MECANISMOS QUE IMPULSAN A LOS DIFERENTES SECTORES ECONÓMICOS DEL ESTADO, CON ENFOQUE EN EL DESARROLLO SOSTENIBLE.

**Temática:** 02 DESARROLLO ECONÓMICO

**Objetivo Específico:** 01 MEJORAR LAS CONDICIONES ECONÓMICAS Y SOCIALES EN EL ESTADO.

**Estrategia:** 01 FOMENTAR LA PRODUCTIVIDAD Y LA COMPETITIVIDAD EN EL SECTOR ECONÓMICO COMO PILARES PARA EL DESARROLLO EN LAS DIVERSAS REGIONES DEL ESTADO.

**Línea de Acción:** 2 PROMOVER LA GENERACIÓN Y CONSOLIDACIÓN DE LAS MIPYMES ELEVANDO SU PRODUCTIVIDAD Y COMPETITIVIDAD CON UN ENFOQUE SOSTENIBLE E INTERSECCIONAL.

**Resumen Narrativo**

CRÉDITOS OTORGADOS POR LA BANCA PRIVADA A LOS MICRO, PEQUEÑOS Y MEDIANOS EMPRESARIOS EN EL MARCO DE LOS PROGRAMAS EN LOS QUE PARTICIPA EL FIDEICOMISO PÚBLICO DE ADMINISTRACIÓN Y GARANTÍA DENOMINADO FONDO PARA EL FORTALECIMIENTO DE LA MICROEMPRESA.

**Datos de Identificación del Indicador**

**Indicador:** NÚMERO DE CÉDULAS DE VALIDACIÓN DE SOLICITUDES AUTORIZADAS.

**Definición:** CÉDULAS DE VALIDACIÓN AUTORIZADAS A LOS MICRO, PEQUEÑOS Y MEDIANOS EMPRESARIOS PARA QUE GESTIONEN SUS CRÉDITOS ANTE LA BANCA PRIVADA CON LA CONTRAGARANTÍA DEL FIDEICOMISO

Tipo	Dimensión	Frecuencia de Medición	Desagregación Geográfica	Tipo de Fórmula
GESTION	EFICACIA	SEMESTRAL	ESTATAL	OTRAS
<b>Unidad de Medida</b>		<b>Método de Cálculo</b>	<b>Área Responsable</b>	
DOCUMENTO		DATO ABSOLUTO	FIDEICOMISO PÚBLICO FONDO PARA EL FORTALECIMIENTO DE LA MICROEMPRESA	

**Características del Indicador**

Claridad	Relevancia	Economía	Monitoreable	Adecuado	Aporte Marginal
CUMPLE	CUMPLE	CUMPLE	CUMPLE	CUMPLE	CUMPLE

**Justificación**

TIENE UNA EXPRESIÓN SENCILLA CON EL PROPÓSITO	EXPRESA ELEMENTOS DE IMPORTANCIA O SIGNIFICATIVOS EN LA MEDICIÓN DE LOS AVANCES Y LOGRO DE LOS OBJETIVOS	LA INFORMACIÓN NECESARIA PARA GENERAR EL INDICADOR NO TIENE UN COSTO EXTRA	LAS VARIABLES DE INDICADOR ESTAN DEFINIDAS PARA ASEGURARSE QUE LO QUE MEDIRÁ HOY ES LO MISMO QUE SE VA A MEDIR EN UN MOMENTO POSTERIOR	APORTA UNA BASE SUFICIENTE PARA EVALUAR EL DESEMPEÑO	NO APLICA
---	--	--	--	--	-----------

**Serie de Información disponible:** 2024

**Medios de Verificación**

REPORTE DE CÉDULAS AUTORIZADAS, ELABORADAS SEMESTRALMENTE POR LA DIRECCIÓN DE PROGRAMAS DE FINANCIAMIENTO Y GENERADO POR LOS EXPEDIENTES AUTORIZADOS

**Fuentes de Información**

EXPEDIENTES DE CÉDULAS DE VALIDACIÓN AUTORIZADAS, ELABORADOS POR LA DIRECCIÓN DE PROGRAMAS DE FINANCIAMIENTO

**Determinación de Metas - Indicador**

Línea Base			Meta y Periodo de Cumplimiento		Parámetros de Semaforización		
Valor	Año	Periodo	Valor	Periodo	> 47.50Y <= 57.50	>= 45.00Y <= 47.50	< 45.00Y > 57.50
50.00	2024	DICIEMBRE	50.00	DICIEMBRE			

**Comportamiento del Indicador hacia la meta:** NOMINAL

**Factibilidad:** MEDIA

**Descripción de la Factibilidad:** LOS MICRO, PEQUEÑOS Y MEDIANOS EMPRESARIOS CUMPLEN CON LOS REQUISITOS DEL PROGRAMA DE APOYO

**F008 FORTALECIMIENTO PARA LAS MICROEMPRESAS  
ESTABLECIDAS EN EL ESTADO DE PUEBLA  
NIVEL COMPONENTE 2**

**Metas de la Administración**

Año	2025	2026	2027	2028	2029	2030
Valor	50.00	50.00	50.00	50.00	50.00	50.00
Periodo	DICIEMBRE					

**Meta Anual**

ENERO	FEBRERO	MARZO	ABRIL	MAYO	JUNIO	JULIO	AGOSTO	SEPTIEMBRE	OCTUBRE	NOVIEMBRE	DICIEMBRE	
					25.00						25.00	
											Anual:	50.00

**Variable (1)**

**Variable:** CÉDULAS DE VALIDACIÓN DE SOLICITUDES AUTORIZADAS

**Definición:** AUTORIZACIONES DE CÉDULAS DE VALIDACIÓN ELABORADAS, QUE CUMPLIERON CON LOS REQUISITOS ESTABLECIDOS EN EL PROGRAMA

**Unidad de Medida:**

DOCUMENTO

**Frecuencia de Medición:**

SEMESTRAL

**Desagregación Geográfica:**

ESTATAL

**Disponibilidad de la Información:**

31/12/2025

**Meta Anual**

ENERO	FEBRERO	MARZO	ABRIL	MAYO	JUNIO	JULIO	AGOSTO	SEPTIEMBRE	OCTUBRE	NOVIEMBRE	DICIEMBRE	
					25.00						25.00	
											ANUAL:	50.00

Datos de Identificación del Programa Presupuestario (PP)

Responsable del PP

Ramo: 14 ECONOMÍA

Instancia(s) Ejecutora(s)

129 SECRETARÍA DE ECONOMÍA

Institución: 129 SECRETARÍA DE ECONOMÍA

Unidad Responsable: 3000 SUBSECRETARÍA DE INDUSTRIA Y COMERCIO

Población Objetivo: UNIDADES ECONÓMICAS QUE ESTÁN POR DEBAJO DE LA MEDIA DE LA PRODUCCIÓN BRUTA TOTAL, IDENTIFICADAS PARA SER ENCADENADAS PRODUCTIVAMENTE.

Alineación

Plan Estatal de Desarrollo

Eje: 03 FORTALECIMIENTO DEL CAMPO E IMPULSO A LA ECONOMÍA JUSTA Y SOCIAL

Objetivo: 01 CONSOLIDAR LOS MECANISMOS QUE IMPULSAN A LOS DIFERENTES SECTORES ECONÓMICOS DEL ESTADO, CON ENFOQUE EN EL DESARROLLO SOSTENIBLE.

Temática: 02 DESARROLLO ECONÓMICO

Objetivo Específico: 01 MEJORAR LAS CONDICIONES ECONÓMICAS Y SOCIALES EN EL ESTADO.

Estrategia: 01 FOMENTAR LA PRODUCTIVIDAD Y LA COMPETITIVIDAD EN EL SECTOR ECONÓMICO COMO PILARES PARA EL DESARROLLO EN LAS DIVERSAS REGIONES DEL ESTADO.

Línea de Acción: 1 IMPULSAR EL EMPRENDIMIENTO CON RESPONSABILIDAD SOCIAL Y LA SOSTENIBILIDAD PARA POTENCIAR LAS VOCACIONES PRODUCTIVAS REGIONALES.

Línea de Acción: 3 IMPULSAR EL POSICIONAMIENTO DE LOS PRODUCTOS Y LOS SERVICIOS LOCALES EN CADENAS DE VALOR GLOBALES PARA FORTALECER LA ECONOMÍA LOCAL Y REGIONAL.

Línea de Acción: 8 POTENCIAR LAS CAPACIDADES DE LOS SECTORES ECONÓMICOS, A TRAVÉS DE CLÚSTERES Y LA PROFESIONALIZACIÓN ESPECIALIZADA.

Resumen Narrativo

CONTRIBUIR AL DESARROLLO ECONÓMICO DE LA ENTIDAD MEDIANTE EL ENCADENAMIENTO PRODUCTIVO DE LAS UNIDADES ECONÓMICAS POR DEBAJO DE LA MEDIA DE LA PRODUCCIÓN BRUTA TOTAL.

Datos de Identificación del Indicador

Indicador: PORCENTAJE DE REGIONES CON PRODUCCIÓN BRUTA TOTAL POR ARRIBA DE LA MEDIA ESTATAL.

Definición: SE REFIERE AL PORCENTAJE DE REGIONES CON PRODUCCIÓN BRUTA TOTAL POR ARRIBA DE LA MEDIA ESTATAL

Tipo	Dimensión	Frecuencia de Medición	Desagregación Geográfica	Tipo de Fórmula
ESTRATÉGICO	EFICACIA	QUINQUENAL	ESTATAL	PORCENTAJE
Unidad de Medida		Método de Cálculo	Área Responsable	
PORCENTAJE		$(V1/V2)*100$	SUBSECRETARÍA DE INDUSTRIA Y COMERCIO	

Características del Indicador

Claridad	Relevancia	Economía	Monitoreable	Adecuado	Aporte Marginal
CUMPLE	CUMPLE	CUMPLE	CUMPLE	CUMPLE	NO_APLICA

Justificación

ES CLARO POR QUE ES COMPRESIBLE.	ES RELEVANTE PORQUE REFLEJA LOS RESULTADOS OBTENIDOS.	ES ECONÓMICO PORQUE LA INFORMACIÓN NO TIENE COSTO.	ES MONITOREABLE PORQUE EXISTE SOPORTE DOCUMENTAL PARA SU COMPROBACIÓN.	ES ADECUADO PORQUE REFLEJA EL DESEMPEÑO.	NO APLICA.
----------------------------------	---	--	--	--	------------

Serie de Información disponible: 2019, 2014, 2029

Medios de Verificación

CENSOS ECONÓMICOS 2019. FUENTE: INSTITUTO NACIONAL DE ESTADÍSTICA Y GEOGRAFÍA (INEGI). – FRECUENCIA DE MEDICIÓN: QUINQUENAL. – RUTA DE ACCESO: <https://www.inegi.org.mx/app/saic/>. - AÑO CENSAL: MARCAR 2019; ÁREA GEOGRÁFICA: MARCAR MUNICIPIOS DE PUEBLA; TODOS LOS SECTORES: MARCAR CON TOTALES; VARIABLE CENSAL; PRODUCCIÓN BRUTA TOTAL: MARCAR PRODUCCIÓN BRUTA TOTAL (MILLONES DE PESOS); ESTRATO DE PERSONAL OCUPADO: MARCAR SIN ESTRATO; SERIE DE INFORMACIÓN DISPONIBLE: 2003 – 2018

Fuentes de Información

<https://www.inegi.org.mx/app/mapa/denue/default.aspx>

Determinación de Metas - Indicador

Línea Base			Meta y Periodo de Cumplimiento		Parámetros de Semaforización		
Valor	Año	Periodo	Valor	Periodo	> 17.27Y <= 20.90	>= 16.36Y <= 17.27	< 16.36Y > 20.90
3.00	2019	DICIEMBRE	18.18	DICIEMBRE			

Comportamiento del Indicador hacia la meta: REGULAR

Factibilidad: MEDIA

Descripción de la Factibilidad: ES MEDIA PORQUE DEPENDE DE OTROS FACTORES AJENOS

Metas de la Administración

Año	2025	2026	2027	2028	2029	2030
Valor	18.18	18.18	18.18	18.18	18.18	18.18
Periodo	DICIEMBRE	DICIEMBRE	DICIEMBRE	DICIEMBRE	DICIEMBRE	DICIEMBRE

Meta Anual

ENERO	FEBRERO	MARZO	ABRIL	MAYO	JUNIO	JULIO	AGOSTO	SEPTIEMBRE	OCTUBRE	NOVIEMBRE	DICIEMBRE
											18.18
Anual:											18.18

Datos de Identificación del Indicador

Indicador: VALOR DEL PIB REAL

Definición: SE REFIERE AL VALOR EN PESOS DEL PIB DEL ESTADO QUE SE GENERA EN UN AÑO EN VALORES CONSTANTES.

Tipo	Dimensión	Frecuencia de Medición	Desagregación Geográfica	Tipo de Fórmula
ESTRATEGICO	EFICIENCIA	ANUAL	ESTATAL	OTRAS
Unidad de Medida	Método de Cálculo	Área Responsable		
MILLONES DE PESOS	DATO ABSOLUTO	SUBSECRETARÍA DE INDUSTRIA Y COMERCIO.		

Características del Indicador

Claridad	Relevancia	Economía	Monitoreable	Adecuado	Aporte Marginal
CUMPLE	CUMPLE	CUMPLE	CUMPLE	CUMPLE	CUMPLE

Justificación

ES CLARO POR QUE ES COMPRESIBLE.	ES RELEVANTE PORQUE REFLEJA LOS RESULTADOS OBTENIDOS.	ES ECONÓMICO PORQUE LA INFORMACIÓN NO TIENE COSTO.	ES MONITOREABLE PORQUE EXISTE SOPORTE DOCUMENTAL PARA SU COMPROBACIÓN.	ES ADECUADO PORQUE REFLEJA EL DESEMPEÑO.	NO APLICA.
----------------------------------	---	--	--	--	------------

Serie de Información disponible: 2017, 2018, 2019, 2020, 2021.

Medios de Verificación

CUENTAS NACIONALES. FUENTE: INSTITUTO NACIONAL DE ESTADÍSTICA Y GEOGRAFÍA (INEGI). – FRECUENCIA DE MEDICIÓN: ANUAL. – RUTA DE ACCESO: <https://www.inegi.org.mx/app/indicadores/?tm=0>. - CUENTAS NACIONALES > PRODUCTO INTERNO BRUTO POR ENTIDAD FEDERATIVA, BASE 2018 > POR ACTIVIDAD ECONÓMICA Y ENTIDAD FEDERATIVA > VALORES A PRECIOS CONSTANTES DE 2018 > PRODUCTO INTERNO BRUTO, A PRECIOS DE MERCADO > PUEBLA /F1 (MILLONES DE PESOS A PRECIOS DE 2018.) ANUAL; SERIE DE INFORMACIÓN DISPONIBLE: 2003 – 2022

Fuentes de Información

SISTEMA DE CUENTAS NACIONALES DEL INEGI. <https://www.inegi.org.mx/programas/pibent/2013/>

Determinación de Metas - Indicador

Línea Base			Meta y Periodo de Cumplimiento		Parámetros de Semaforización		
Valor	Año	Periodo	Valor	Periodo	> 622325.05Y <= 753340.85	>= 589571.10Y <= 622325.05	< 589571.10Y > 753340.85
589,080.00	2017	DICIEMBRE	655,079.00	DICIEMBRE			

Comportamiento del Indicador hacia la meta: ASCENDENTE

Factibilidad: MEDIA

Descripción de la Factibilidad: ES MEDIA PORQUE EL ESTADO DE PUEBLA SE ENCUENTRA EN UN PROCESO DE RECUPERACIÓN ECONÓMICA.



Metas de la Administración

Año	2025	2026	2027	2028	2029	2030
Valor	655079.00	607247.00	619538.00	631830.00	644122.00	655079.00
Periodo	DICIEMBRE	DICIEMBRE	DICIEMBRE	DICIEMBRE	DICIEMBRE	DICIEMBRE

Meta Anual

ENERO	FEBRERO	MARZO	ABRIL	MAYO	JUNIO	JULIO	AGOSTO	SEPTIEMBRE	OCTUBRE	NOVIEMBRE	DICIEMBRE
											655,079.00
											Annual: 655,079.00

Variable (1)

**Variable:** NÚMERO DE REGIONES POR ARRIBA DE LA MEDIA ESTATAL DE LA PRODUCCIÓN BRUTA TOTAL

**Definición:** SE REFIERE A LA CUANTIFICACIÓN DE REGIONES QUE SE ENCUENTRAN POR ARRIBA DE LA MEDIA ESTATAL DE LA PRODUCCIÓN BRUTA TOTAL

**Unidad de Medida:**

REGIÓN

**Frecuencia de Medición:**

QUINQUENAL

**Desagregación Geográfica:**

ESTATAL

**Disponibilidad de la Información:**

31/07/2025

Meta Anual

ENERO	FEBRERO	MARZO	ABRIL	MAYO	JUNIO	JULIO	AGOSTO	SEPTIEMBRE	OCTUBRE	NOVIEMBRE	DICIEMBRE
											4.00
											ANUAL: 4.00

Variable (2)

**Variable:** NÚMERO TOTAL DE REGIONES

**Definición:** SE REFIERE A LAS 22 REGIONES DEL ESTADO

**Unidad de Medida:**

REGIÓN

**Frecuencia de Medición:**

QUINQUENAL

**Desagregación Geográfica:**

ESTATAL

**Disponibilidad de la Información:**

31/07/2015

Meta Anual

ENERO	FEBRERO	MARZO	ABRIL	MAYO	JUNIO	JULIO	AGOSTO	SEPTIEMBRE	OCTUBRE	NOVIEMBRE	DICIEMBRE
											22.00
											ANUAL: 22.00

Datos de Identificación del Programa Presupuestario (PP)

Responsable del PP

Ramo: 14 ECONOMÍA

Instancia(s) Ejecutora(s)

129 SECRETARÍA DE ECONOMÍA

Institución: 129 SECRETARÍA DE ECONOMÍA

Unidad Responsable: 3000 SUBSECRETARÍA DE INDUSTRIA Y COMERCIO

Población Objetivo: UNIDADES ECONÓMICAS QUE ESTÁN POR DEBAJO DE LA MEDIA DE LA PRODUCCIÓN BRUTA TOTAL, IDENTIFICADAS PARA SER ENCADENADAS PRODUCTIVAMENTE.

Alineación

Plan Estatal de Desarrollo

Eje: 03 FORTALECIMIENTO DEL CAMPO E IMPULSO A LA ECONOMÍA JUSTA Y SOCIAL

Objetivo: 01 CONSOLIDAR LOS MECANISMOS QUE IMPULSAN A LOS DIFERENTES SECTORES ECONÓMICOS DEL ESTADO, CON ENFOQUE EN EL DESARROLLO SOSTENIBLE.

Temática: 02 DESARROLLO ECONÓMICO

Objetivo Específico: 01 MEJORAR LAS CONDICIONES ECONÓMICAS Y SOCIALES EN EL ESTADO.

Estrategia: 01 FOMENTAR LA PRODUCTIVIDAD Y LA COMPETITIVIDAD EN EL SECTOR ECONÓMICO COMO PILARES PARA EL DESARROLLO EN LAS DIVERSAS REGIONES DEL ESTADO.

Línea de Acción: 1 IMPULSAR EL EMPRENDIMIENTO CON RESPONSABILIDAD SOCIAL Y LA SOSTENIBILIDAD PARA POTENCIAR LAS VOCACIONES PRODUCTIVAS REGIONALES.

Línea de Acción: 3 IMPULSAR EL POSICIONAMIENTO DE LOS PRODUCTOS Y LOS SERVICIOS LOCALES EN CADENAS DE VALOR GLOBALES PARA FORTALECER LA ECONOMÍA LOCAL Y REGIONAL.

Línea de Acción: 8 POTENCIAR LAS CAPACIDADES DE LOS SECTORES ECONÓMICOS, A TRAVÉS DE CLÚSTERES Y LA PROFESIONALIZACIÓN ESPECIALIZADA.

Resumen Narrativo

UNIDADES ECONÓMICAS AUMENTAN EL VALOR DE SU PRODUCCIÓN BRUTA A TRAVÉS DEL ENCADENAMIENTO PRODUCTIVO Y CUBREN LOS ESLABONES DE LAS CADENAS DE LOS SECTORES ECONÓMICOS.

Datos de Identificación del Indicador

Indicador: AUMENTO DEL NÚMERO DE UNIDADES ECONÓMICAS QUE PARTICIPAN DE LOS ENCADENAMIENTOS REGIONALES PRODUCTIVOS EN EL CONTEXTO NACIONAL E INTERNACIONAL.

Definición: SE REFIERE AL AUMENTO DE LA CANTIDAD DE UNIDADES ECONÓMICAS QUE PARTICIPAN DE ENCADENAMIENTOS REGIONALES PRODUCTIVOS AL SER IDENTIFICADAS POR LA SECRETARÍA DE ECONOMÍA QUE PERTENECEN A 12 SECTORES ECONÓMICOS RELACIONADOS A CLÚSTERES Y VOCACIONES PRODUCTIVAS.

Tipo	Dimensión	Frecuencia de Medición	Desagregación Geográfica	Tipo de Fórmula
ESTRATEGICO	EFICACIA	ANUAL	REGIONAL	OTRAS
Unidad de Medida	Método de Cálculo	Área Responsable		
UNIDAD ECONÓMICA	DATO ABSOLUTO	SUBSECRETARÍA DE INDUSTRIA Y COMERCIO		

Características del Indicador

Claridad	Relevancia	Economía	Monitoreable	Adecuado	Aporte Marginal
CUMPLE	CUMPLE	CUMPLE	CUMPLE	CUMPLE	NO_APLICA

Justificación

ES CLARO POR QUE ES COMPENSIBLE.	ES RELEVANTE PORQUE REFLEJA LOS RESULTADOS OBTENIDOS.	ES ECONÓMICO PORQUE LA INFORMACIÓN NO TIENE COSTO.	ES MONITOREABLE PORQUE EXISTE SOPORTE DOCUMENTAL PARA SU COMPROBACIÓN.	ES ADECUADO PORQUE REFLEJA EL DESEMPEÑO. NO APLICA.	NO APLICA.
----------------------------------	---	--	--	---	------------

Serie de Información disponible: 2022,2023,2024

Medios de Verificación

INFORME ANUAL DE LOS ENCADENAMIENTOS REGIONALES PRODUCTIVOS EN DONDE SE REFLEJE EL PROCESO DE ATENCIÓN A LA UNIDAD ECONÓMICA, DESDE SU IDENTIFICACIÓN HASTA SU VINCULACIÓN DENTRO DE ALGÚN ESLABÓN DE LOS SECTORES ECONÓMICOS. REALIZADO Y EN RESGUARDO POR LA SUBSECRETARÍA DE INDUSTRIA Y COMERCIO, SERIE DISPONIBLE 2024

Fuentes de Información

ARCHIVOS DOCUMENTALES A RESGUARDO DE LA SUBSECRETARÍA DE INDUSTRIA Y COMERCIO.

Determinación de Metas - Indicador

Línea Base			Meta y Periodo de Cumplimiento		Parámetros de Semaforización		
Valor	Año	Periodo	Valor	Periodo	>=785.65Y <=951.05	>=744.30Y <=785.65	<744.30Y >951.05
100.00	2022	ENERO	827.00	DICIEMBRE			

Comportamiento del Indicador hacia la meta: NOMINAL

Factibilidad: MEDIA

Descripción de la Factibilidad: ES MEDIA PORQUE DEPENDE DE DIVERSOS FACTORES

Metas de la Administración

Año	2025	2026	2027	2028	2029	2030
Valor	827.00	828.00	829.00	830.00	831.00	832.00
Periodo	DICIEMBRE	DICIEMBRE	DICIEMBRE	DICIEMBRE	DICIEMBRE	DICIEMBRE

Meta Anual

ENERO	FEBRERO	MARZO	ABRIL	MAYO	JUNIO	JULIO	AGOSTO	SEPTIEMBRE	OCTUBRE	NOVIEMBRE	DICIEMBRE	
											827.00	
											Anual:	827.00

Variable (1)

**Variable:** AUMENTO DE ENCADENAMIENTOS REGIONALES PRODUCTIVOS DE LAS UNIDADES ECONÓMICAS IDENTIFICADAS POR LA SECRETARÍA DE ECONOMÍA QUE PERTENECEN A 12 SECTORES ECONÓMICOS RELACIONADOS A CLÚSTERES Y VOCACIONES PRODUCTIVAS

**Definición:** SE REFIERE A LA CUANTIFICACIÓN DE LOS ENCADENAMIENTOS REGIONALES PRODUCTIVOS DE LAS UNIDADES ECONÓMICAS IDENTIFICADAS POR LA SECRETARÍA DE ECONOMÍA QUE PERTENECEN A 12 SECTORES ECONÓMICOS RELACIONADOS A CLÚSTERES Y VOCACIONES PRODUCTIVAS

Unidad de Medida:	Frecuencia de Medición:	Desagregación Geográfica:	Disponibilidad de la Información:
UNIDAD ECONÓMICA	ANUAL	REGIONAL	31/12/2024

Meta Anual

ENERO	FEBRERO	MARZO	ABRIL	MAYO	JUNIO	JULIO	AGOSTO	SEPTIEMBRE	OCTUBRE	NOVIEMBRE	DICIEMBRE	
											827.00	
											ANUAL:	827.00

Datos de Identificación del Programa Presupuestario (PP)

Responsable del PP

Ramo: 14 ECONOMÍA

Instancia(s) Ejecutora(s)

129 SECRETARÍA DE ECONOMÍA

Institución: 129 SECRETARÍA DE ECONOMÍA

Unidad Responsable: 3000 SUBSECRETARÍA DE INDUSTRIA Y COMERCIO

Población Objetivo: UNIDADES ECONÓMICAS QUE ESTÁN POR DEBAJO DE LA MEDIA DE LA PRODUCCIÓN BRUTA TOTAL, IDENTIFICADAS PARA SER ENCADENADAS PRODUCTIVAMENTE.

Alineación

Plan Estatal de Desarrollo

Eje: 03 FORTALECIMIENTO DEL CAMPO E IMPULSO A LA ECONOMÍA JUSTA Y SOCIAL

Objetivo: 01 CONSOLIDAR LOS MECANISMOS QUE IMPULSAN A LOS DIFERENTES SECTORES ECONÓMICOS DEL ESTADO, CON ENFOQUE EN EL DESARROLLO SOSTENIBLE.

Temática: 02 DESARROLLO ECONÓMICO

Objetivo Específico: 01 MEJORAR LAS CONDICIONES ECONÓMICAS Y SOCIALES EN EL ESTADO.

Estrategia: 01 FOMENTAR LA PRODUCTIVIDAD Y LA COMPETITIVIDAD EN EL SECTOR ECONÓMICO COMO PILARES PARA EL DESARROLLO EN LAS DIVERSAS REGIONES DEL ESTADO.

Línea de Acción: 1 IMPULSAR EL EMPRENDIMIENTO CON RESPONSABILIDAD SOCIAL Y LA SOSTENIBILIDAD PARA POTENCIAR LAS VOCACIONES PRODUCTIVAS REGIONALES.

Línea de Acción: 3 IMPULSAR EL POSICIONAMIENTO DE LOS PRODUCTOS Y LOS SERVICIOS LOCALES EN CADENAS DE VALOR GLOBALES PARA FORTALECER LA ECONOMÍA LOCAL Y REGIONAL.

Línea de Acción: 8 POTENCIAR LAS CAPACIDADES DE LOS SECTORES ECONÓMICOS, A TRAVÉS DE CLÚSTERES Y LA PROFESIONALIZACIÓN ESPECIALIZADA.

Resumen Narrativo

PROFESIONALIZACIÓN A LAS UNIDADES ECONÓMICAS CON VOCACIÓN PRODUCTIVA PARA CONSOLIDARSE EN COOPERATIVAS COMO EMPRESAS DE ALTO IMPACTO REALIZADA PARA LOGRAR EL ENCADENAMIENTO PRODUCTIVO.

Datos de Identificación del Indicador

Indicador: NÚMERO DE LAS UNIDADES ECONÓMICAS CON VOCACIÓN PRODUCTIVA PROFESIONALIZADAS PARA LOGRAR EL ENCADENAMIENTO PRODUCTIVO.

Definición: CUANTIFICA LA CANTIDAD DE UNIDADES ECONÓMICAS CON VOCACIÓN PRODUCTIVA PROFESIONALIZADAS

Tipo	Dimensión	Frecuencia de Medición	Desagregación Geográfica	Tipo de Fórmula
GESTION	EFICACIA	SEMESTRAL	REGIONAL	OTRAS
Unidad de Medida		Método de Cálculo	Área Responsable	
UNIDAD ECONÓMICA		DATO ABSOLUTO	DIRECCIÓN GENERAL DE INDUSTRIA	

Características del Indicador

Claridad	Relevancia	Economía	Monitoreable	Adecuado	Aporte Marginal
CUMPLE	CUMPLE	CUMPLE	CUMPLE	CUMPLE	NO_APLICA

Justificación

ES CLARO PORQUE ES COMPRENSIBLE.	ES RELEVANTE PORQUE REFLEJA LOS RESULTADOS OBTENIDOS	ES ECONÓMICO PORQUE LA INFORMACIÓN NO TIENE COSTO.	ES MONITOREABLE PORQUE EXISTE SOPORTE DOCUMENTAL PARA SU COMPROBACIÓN.	ES ADECUADO PORQUE REFLEJA EL RESULTADO	NO APLICA
----------------------------------	--	--	--	---	-----------

Serie de Información disponible: 2024

Medios de Verificación

REPORTE SEMESTRAL DE UNIDADES ECONÓMICAS CON VOCACIÓN PRODUCTIVA PROFESIONALIZADAS, ELABORADO Y A RESGUARDO POR LA DIRECCIÓN GENERAL DE INDUSTRIA. SERIE DISPONIBLE 2024

Fuentes de Información

DIRECCIÓN GENERAL DE INDUSTRIA

Determinación de Metas - Indicador

Línea Base			Meta y Periodo de Cumplimiento		Parámetros de Semaforización		
Valor	Año	Periodo	Valor	Periodo	>=290.70Y <=351.90	>=275.40Y <=290.70	< 275.40Y > 351.90
306.00	2024	JUNIO	306.00	DICIEMBRE			

Comportamiento del Indicador hacia la meta: NOMINAL

Descripción de la Factibilidad: ES FACTIBLE PORQUE SE CUMPLE CON EL CALENDARIO DE TRABAJO .

Factibilidad: ALTA

Metas de la Administración

Año	2025	2026	2027	2028	2029	2030
Valor	306.00	367.00	441.00	529.00	635.00	761.00
Periodo	DICIEMBRE	DICIEMBRE	DICIEMBRE	DICIEMBRE	DICIEMBRE	DICIEMBRE

Meta Anual

ENERO	FEBRERO	MARZO	ABRIL	MAYO	JUNIO	JULIO	AGOSTO	SEPTIEMBRE	OCTUBRE	NOVIEMBRE	DICIEMBRE	
					153.00							
											Anual:	153.00 306.00

Variable (1)

**Variable:** NÚMERO DE UNIDADES ECONÓMICAS CON VOCACIÓN PRODUCTIVA PROFESIONALIZADAS.

**Definición:** CUANTIFICA LA CANTIDAD DE UNIDADES ECONÓMICAS CON VOCACIÓN PRODUCTIVA PROFESIONALIZADAS A TRAVÉS DE LAS ACTIVIDADES DE ESTE COMPONENTE.

**Unidad de Medida:**

UNIDAD ECONÓMICA

**Frecuencia de Medición:**

SEMESTRAL

**Desagregación Geográfica:**

REGIONAL

**Disponibilidad de la Información:**

31/12/2024

Meta Anual

ENERO	FEBRERO	MARZO	ABRIL	MAYO	JUNIO	JULIO	AGOSTO	SEPTIEMBRE	OCTUBRE	NOVIEMBRE	DICIEMBRE	
					153.00							
											ANUAL:	153.00 306.00

Datos de Identificación del Programa Presupuestario (PP)

Responsable del PP

Ramo: 14 ECONOMÍA

Instancia(s) Ejecutora(s)

129 SECRETARÍA DE ECONOMÍA

Institución: 129 SECRETARÍA DE ECONOMÍA

Unidad Responsable: 3000 SUBSECRETARÍA DE INDUSTRIA Y COMERCIO

Población Objetivo: UNIDADES ECONÓMICAS QUE ESTÁN POR DEBAJO DE LA MEDIA DE LA PRODUCCIÓN BRUTA TOTAL, IDENTIFICADAS PARA SER ENCADENADAS PRODUCTIVAMENTE.

Alineación

Plan Estatal de Desarrollo

Eje: 03 FORTALECIMIENTO DEL CAMPO E IMPULSO A LA ECONOMÍA JUSTA Y SOCIAL

Objetivo: 01 CONSOLIDAR LOS MECANISMOS QUE IMPULSAN A LOS DIFERENTES SECTORES ECONÓMICOS DEL ESTADO, CON ENFOQUE EN EL DESARROLLO SOSTENIBLE.

Temática: 02 DESARROLLO ECONÓMICO

Objetivo Específico: 01 MEJORAR LAS CONDICIONES ECONÓMICAS Y SOCIALES EN EL ESTADO.

Estrategia: 01 FOMENTAR LA PRODUCTIVIDAD Y LA COMPETITIVIDAD EN EL SECTOR ECONÓMICO COMO PILARES PARA EL DESARROLLO EN LAS DIVERSAS REGIONES DEL ESTADO.

Línea de Acción: 1 IMPULSAR EL EMPENDIMIENTO CON RESPONSABILIDAD SOCIAL Y LA SOSTENIBILIDAD PARA POTENCIAR LAS VOCACIONES PRODUCTIVAS REGIONALES.

Línea de Acción: 3 IMPULSAR EL POSICIONAMIENTO DE LOS PRODUCTOS Y LOS SERVICIOS LOCALES EN CADENAS DE VALOR GLOBALES PARA FORTALECER LA ECONOMÍA LOCAL Y REGIONAL.

Línea de Acción: 8 POTENCIAR LAS CAPACIDADES DE LOS SECTORES ECONÓMICOS, A TRAVÉS DE CLÚSTERES Y LA PROFESIONALIZACIÓN ESPECIALIZADA.

Resumen Narrativo

SERVICIOS A LAS UNIDADES ECONÓMICAS PARA SU DESARROLLO A TRAVÉS DE LOS CLÚSTERES ENTREGADOS.

Datos de Identificación del Indicador

Indicador: UNIDADES ECONÓMICAS DESARROLLADAS A TRAVÉS DE LOS CLÚSTERES.

Definición: CUANTIFICA LA CANTIDAD DE UNIDADES ECONÓMICAS DESARROLLADAS A TRAVÉS DE CLÚSTERES

Tipo	Dimensión	Frecuencia de Medición	Desagregación Geográfica	Tipo de Fórmula
GESTION	EFICACIA	SEMESTRAL	REGIONAL	OTRAS
Unidad de Medida	Método de Cálculo	Área Responsable		
UNIDAD ECONÓMICA	DATO ABSOLUTO	DIRECCIÓN GENERAL DE INDUSTRIA		

Características del Indicador

Claridad	Relevancia	Economía	Monitoreable	Adecuado	Aporte Marginal
CUMPLE	CUMPLE	CUMPLE	CUMPLE	CUMPLE	NO_APLICA

Justificación

COMPRESIBLE	REFLEJA LOS RESULTADOS OBTENIDOS	LA INFORMACIÓN NO TIENE COSTO	EXISTE SOPORTE DOCUMENTAL PARA SU COMPRENSIÓN	EVALÚA EL RESULTADO DEL PROGRAMA	NO APLICA
-------------	----------------------------------	-------------------------------	---	----------------------------------	-----------

Serie de Información disponible: 2024.

Medios de Verificación

REPORTES SEMESTRALES DE LAS UNIDADES ECONÓMICAS DESARROLLADAS EN CLÚSTERES GENERADOS Y A RESGUARDO POR LA DIRECCIÓN GENERAL DE INDUSTRIA. SERIE DISPONIBLE 2024

Fuentes de Información

ARCHIVOS DE LA DIRECCIÓN GENERAL DE INDUSTRIA

Determinación de Metas - Indicador

Línea Base			Meta y Periodo de Cumplimiento		Parámetros de Semaforización		
Valor	Año	Periodo	Valor	Periodo	> 387.60Y <= 469.20	>= 367.20Y <= 387.60	< 367.20Y > 469.20
340.00	2024	DICIEMBRE	408.00	DICIEMBRE			

Comportamiento del Indicador hacia la meta: NOMINAL

Factibilidad: MEDIA

Descripción de la Factibilidad: ES MEDIA POR QUE DEPENDE DE FACTORES EXTERNOS SU CUMPLIMIENTO

Metas de la Administración

Año	2025	2026	2027	2028	2029	2030
Valor	408.00	490.00	588.00	705.00	846.00	1015.00
Periodo	DICIEMBRE	DICIEMBRE	DICIEMBRE	DICIEMBRE	DICIEMBRE	DICIEMBRE

Meta Anual

ENERO	FEBRERO	MARZO	ABRIL	MAYO	JUNIO	JULIO	AGOSTO	SEPTIEMBRE	OCTUBRE	NOVIEMBRE	DICIEMBRE	
					204.00							
											Anual:	204.00 408.00

Variable (1)

**Variable:** NÚMERO DE LAS UNIDADES ECONÓMICAS DESARROLLADAS A TRAVÉS DE CLÚSTERES.

**Definición:** CUANTIFICA LA CANTIDAD DE UNIDADES ECONÓMICAS DESARROLLADAS A TRAVÉS DE CLÚSTERES CONFORME SU SECTOR ECONÓMIC

**Unidad de Medida:**  
UNIDAD ECONÓMICA

**Frecuencia de Medición:**  
SEMESTRAL

**Desagregación Geográfica:**  
REGIONAL

**Disponibilidad de la Información:**  
31/12/2024

Meta Anual

ENERO	FEBRERO	MARZO	ABRIL	MAYO	JUNIO	JULIO	AGOSTO	SEPTIEMBRE	OCTUBRE	NOVIEMBRE	DICIEMBRE	
					204.00							
											ANUAL:	204.00 408.00

Datos de Identificación del Programa Presupuestario (PP)

Responsable del PP

Ramo: 14 ECONOMÍA

Instancia(s) Ejecutora(s)

129 SECRETARÍA DE ECONOMÍA

Institución: 129 SECRETARÍA DE ECONOMÍA

Unidad Responsable: 3000 SUBSECRETARÍA DE INDUSTRIA Y COMERCIO

Población Objetivo: UNIDADES ECONÓMICAS QUE ESTÁN POR DEBAJO DE LA MEDIA DE LA PRODUCCIÓN BRUTA TOTAL, IDENTIFICADAS PARA SER ENCADENADAS PRODUCTIVAMENTE.

Alineación

Plan Estatal de Desarrollo

Eje: 03 FORTALECIMIENTO DEL CAMPO E IMPULSO A LA ECONOMÍA JUSTA Y SOCIAL

Objetivo: 01 CONSOLIDAR LOS MECANISMOS QUE IMPULSAN A LOS DIFERENTES SECTORES ECONÓMICOS DEL ESTADO, CON ENFOQUE EN EL DESARROLLO SOSTENIBLE.

Temática: 02 DESARROLLO ECONÓMICO

Objetivo Específico: 01 MEJORAR LAS CONDICIONES ECONÓMICAS Y SOCIALES EN EL ESTADO.

Estrategia: 01 FOMENTAR LA PRODUCTIVIDAD Y LA COMPETITIVIDAD EN EL SECTOR ECONÓMICO COMO PILARES PARA EL DESARROLLO EN LAS DIVERSAS REGIONES DEL ESTADO.

Línea de Acción: 1 IMPULSAR EL EMPENDIMIENTO CON RESPONSABILIDAD SOCIAL Y LA SOSTENIBILIDAD PARA POTENCIAR LAS VOCACIONES PRODUCTIVAS REGIONALES.

Línea de Acción: 3 IMPULSAR EL POSICIONAMIENTO DE LOS PRODUCTOS Y LOS SERVICIOS LOCALES EN CADENAS DE VALOR GLOBALES PARA FORTALECER LA ECONOMÍA LOCAL Y REGIONAL.

Línea de Acción: 8 POTENCIAR LAS CAPACIDADES DE LOS SECTORES ECONÓMICOS, A TRAVÉS DE CLÚSTERES Y LA PROFESIONALIZACIÓN ESPECIALIZADA.

Resumen Narrativo

SERVICIOS PARA LA DIVERSIFICACIÓN DE LAS OPORTUNIDADES DE MERCADO PARA LAS UNIDADES ECONÓMICAS INTERESADAS.

Datos de Identificación del Indicador

Indicador: NÚMERO DE LAS UNIDADES ECONÓMICAS INTERESADAS EN DIVERSIFICAR SUS MERCADOS COMERCIALES.

Definición: CUANTIFICA LA CANTIDAD DE UNIDADES ECONÓMICAS INTERESADAS EN DIVERSIFICAR SUS MERCADOS COMERCIALES

Tipo	Dimensión	Frecuencia de Medición	Desagregación Geográfica	Tipo de Fórmula
GESTION	EFICACIA	SEMESTRAL	REGIONAL	OTRAS
Unidad de Medida		Método de Cálculo	Área Responsable	
UNIDAD ECONÓMICA		DATO ABSOLUTO	DIRECCIÓN GENERAL DE COMERCIO.	

Características del Indicador

Claridad	Relevancia	Economía	Monitoreable	Adecuado	Aporte Marginal
CUMPLE	CUMPLE	CUMPLE	CUMPLE	CUMPLE	NO_APLICA

Justificación

COMPRESIBLE.	REFLEJA LOS RESULTADOS OBTENIDOS.	LA INFORMACIÓN NO TIENE COSTO.	EXISTE SOPORTE DOCUMENTAL PARA SU COMPRENSIÓN.	EVALUA EL DESEMPEÑO.	NO APLICA.
--------------	-----------------------------------	--------------------------------	--	----------------------	------------

Serie de Información disponible: 2024.

Medios de Verificación

REPORTE SEMESTRAL DE LAS UNIDADES ECONÓMICAS INTERESADAS EN DIVERSIFICAR SUS MERCADOS COMERCIALES, ELABORADO Y A RESGUARDO DE LA DIRECCIÓN GENERAL DE COMERCIO, SERIE DISPONIBLE 2024

Fuentes de Información

DIRECCIÓN GENERAL DE COMERCIO.

Determinación de Metas - Indicador

Línea Base			Meta y Periodo de Cumplimiento		Parámetros de Semaforización		
Valor	Año	Periodo	Valor	Periodo	> 178.60Y <= 216.20	>= 169.20Y <= 178.60	< 169.20Y > 216.20
156.00	2024	DICIEMBRE	188.00	DICIEMBRE			

Comportamiento del Indicador hacia la meta: NOMINAL

Factibilidad: MEDIA

Descripción de la Factibilidad: ES MEDIA PORQUE DEPENDE DE FACTORES EXTERNOS.



Metas de la Administración

Año	2025	2026	2027	2028	2029	2030
Valor	188.00	226.00	271.00	325.00	390.00	468.00
Periodo	DICIEMBRE	DICIEMBRE	DICIEMBRE	DICIEMBRE	DICIEMBRE	DICIEMBRE

Meta Anual

ENERO	FEBRERO	MARZO	ABRIL	MAYO	JUNIO	JULIO	AGOSTO	SEPTIEMBRE	OCTUBRE	NOVIEMBRE	DICIEMBRE	
					94.00							
											Anual:	188.00

Variable (1)

**Variable:** NÚMERO DE LAS UNIDADES ECONÓMICAS INTERESADAS EN DIVERSIFICAR SUS MERCADOS COMERCIALES

**Definición:** CUANTIFICA LA CANTIDAD DE UNIDADES ECONÓMICAS INTERESADAS EN DIVERSIFICAR SUS MERCADOS COMERCIALES PARA SUS PRODUCTOS

**Unidad de Medida:**

UNIDAD ECONÓMICA

**Frecuencia de Medición:**

SEMESTRAL

**Desagregación Geográfica:**

REGIONAL

**Disponibilidad de la Información:**

31/12/2024

Meta Anual

ENERO	FEBRERO	MARZO	ABRIL	MAYO	JUNIO	JULIO	AGOSTO	SEPTIEMBRE	OCTUBRE	NOVIEMBRE	DICIEMBRE	
					94.00							
											ANUAL:	188.00

Datos de Identificación del Programa Presupuestario (PP)

Responsable del PP

Instancia(s) Ejecutora(s)

Ramo: 14 ECONOMÍA

136 AGENCIA DE ENERGÍA DEL ESTADO DE PUEBLA

Institución: 136 AGENCIA DE ENERGÍA DEL ESTADO DE PUEBLA

Unidad Responsable: DA3A AGENCIA DE ENERGÍA DEL ESTADO DE PUEBLA

Población Objetivo: REGIONES DEL ESTADO DE PUEBLA QUE CUENTAN CON LIMITADOS PROYECTOS EN MATERIA ENERGÉTICA

Alineación

Plan Estatal de Desarrollo

Eje: 02 SOSTENIBILIDAD TERRITORIAL Y DESARROLLO INTEGRAL

Objetivo: 01 FORTALECER EL DESARROLLO SOSTENIBLE CON UN ENFOQUE INTERGENERACIONAL Y MULTIDISCIPLINARIO.

Temática: 01 CUIDADO DEL MEDIO AMBIENTE

Objetivo Específico: 01 CONTRIBUIR A LA PRESERVACIÓN Y PROTECCIÓN DE LOS RECURSOS NATURALES PARA DISMINUIR EFECTOS ADVERSOS EN MATERIA DE MEDIO AMBIENTE.

Estrategia: 01 IMPULSAR POLÍTICAS ORIENTADAS A PRESERVAR LOS RECURSOS NATURALES Y A PREVENIR EL CAMBIO CLIMÁTICO.

Línea de Acción: 11 PROMOVER EL USO DE TECNOLOGÍAS LIMPIAS E INNOVADORAS PARA EFICIENTAR EL DESARROLLO ECONÓMICO, SOCIAL Y LA TRANSICIÓN ENERGÉTICA.

Línea de Acción: 12 MEJORAR LA INFRAESTRUCTURA CON UN ENFOQUE EN LA GENERACIÓN DE ENERGÍAS ALTERNATIVAS, QUE PERMITAN EL DESARROLLO SOSTENIBLE, PRODUCTIVO Y SOCIAL.

Resumen Narrativo

CONTRIBUIR AL DESARROLLO ENERGÉTICO SUSTENTABLE EN EL ESTADO DE PUEBLA.

Datos de Identificación del Indicador

Indicador: MEGAWATTS INSTALADOS PARA GENERACIÓN DISTRIBUIDA DE ENERGÍA ELÉCTRICA.

Definición: CANTIDAD TOTAL DE CAPACIDAD DE GENERACIÓN DISTRIBUIDA INSTALADA, MEDIDA EN MEGAWATTS (MW), QUE REFLEJA LA INFRAESTRUCTURA INSTALADA.

Tipo	Dimensión	Frecuencia de Medición	Desagregación Geográfica	Tipo de Fórmula
ESTRATEGICO	EFICACIA	ANUAL	ESTATAL	OTRAS
Unidad de Medida		Método de Cálculo	Área Responsable	
MEGAWATTS		DATO ABSOLUTO	DA3A AGENCIA DE ENERGÍA DEL ESTADO DE PUEBLA	

Características del Indicador

Claridad	Relevancia	Economía	Monitoreable	Adecuado	Aporte Marginal
CUMPLE	CUMPLE	CUMPLE	CUMPLE	CUMPLE	NO_APLICA

Justificación

EL NOMBRE DEL INDICADOR ES AUTOEXPLICATIVO Y CUMPLE CON LA SINTAXIS ESTABLECIDA EN LA MML; SU MÉTODO DE CÁLCULO ES COHERENTE CON EL NOMBRE; EXISTE COHERENCIA DENTRO DE SUS ELEMENTOS (NUMERADOR Y DENOMINADOR); LA UNIDAD DE MEDIDA CORRESPONDE A LO QUE SE PRETENDE MEDIR; LA DESCRIPCIÓN DE LAS VARIABLES PERMITE TENER CLARIDAD SOBRE LOS CONCEPTOS INCLUIDOS EN LAS MISMAS; EL INDICADOR ES ENTENDIBLE.	EL INDICADOR REFLEJA UN FACTOR RELEVANTE O VARIABLE CENTRAL DEL LOGRO DEL OBJETIVO; EL ÁMBITO DE DESEMPEÑO CORRESPONDE AL NIVEL, TIPO Y DIMENSIÓN DE LA MATRIZ; ESTÁ ASOCIADO A UNA META ESPECÍFICA DE ACUERDO A LA FRECUENCIA DE MEDICIÓN; LOS MEDIOS DE VERIFICACIÓN IDENTIFICADOS CORRESPONDEN A LO QUE BUSCA MEDIR EL INDICADOR; PROVEE INFORMACIÓN SOBRE LA ESENCIA DEL OBJETIVO QUE SE QUIERE MEDIR.	LA INFORMACIÓN REQUERIDA PARA EL CÁLCULO DEL INDICADOR ES PÚBLICA Y PUBLICADA POR INSTANCIAS DE MEDICIÓN ESPECIALIZADAS, POR LO QUE NO REPRESENTA GASTOS PARA LA AGENCIA DE ENERGÍA DEL ESTADO DE PUEBLA.	EL INDICADOR CUENTA CON UNA LÍNEA BASE Y SERIE DE INFORMACIÓN DISPONIBLE PARA SU SEGUIMIENTO; LA FRECUENCIA DE MEDICIÓN DEL INDICADOR ES CONSISTENTE CON LOS MEDIOS DE VERIFICACIÓN PLANTEADOS; LA PERIODICIDAD MÁXIMA DEL INDICADOR NO REBASA LA PERMITIDA POR LA MML (SEXENAL); LA INFORMACIÓN DISPONIBLE PARA EL CÁLCULO DEL INDICADOR PERMITE REALIZAR ANÁLISIS LONGITUDINALES EN EL TIEMPO Y GUARDA CONGRUENCIA CON EL SENTIDO DEL INDICADOR.	EL INDICADOR ESTÁ EXPRESADO COMO UNA RELACIÓN ENTRE DOS O MÁS VARIABLES; LOS VALORES DE LA META CONCUERDAN CON EL "TIPO DE VALOR DE LA META"; EL INDICADOR TIENE UNA DEFINICIÓN QUE AYUDA A ENTENDER LA UTILIDAD, FINALIDAD Y USO DEL INDICADOR.	NO APLICA
--	--	---	--	--	-----------

Serie de Información disponible: REPORTE SOLICITUDES DE INTERCONEXIÓN DE CENTRALES ELÉCTRICAS CON CAPACIDAD MENOR A 0.5 MW

**Medios de Verificación**

NOMBRE DEL DOCUMENTO: REPORTE DENOMINADO SOLICITUDES DE INTERCONEXIÓN DE CENTRALES ELÉCTRICAS CON CAPACIDAD MENOR A 0.5 MW \* ÁREA QUE ELABORA: COMISIÓN REGULADORA DE ENERGÍA \* FUENTE DE INFORMACIÓN: CRE \* FRECUENCIA DE MEDICIÓN: SEXENAL \* RUTA DE ACCESO: [https://www.gob.mx/cms/uploads/attachment/file/934907/Estad\\_sticas\\_GD\\_2024\\_Primer\\_Semestre.pdf](https://www.gob.mx/cms/uploads/attachment/file/934907/Estad_sticas_GD_2024_Primer_Semestre.pdf)

**Fuentes de Información**

COMISIÓN REGULADORA DE ENERGÍA

**Determinación de Metas - Indicador**

Línea Base			Meta y Periodo de Cumplimiento		Parámetros de Semaforización		
Valor	Año	Periodo	Valor	Periodo	> 84.77Y <= 102.62	>= 80.31Y <= 84.77	< 80.31Y > 102.62
54.21	2023	DICIEMBRE	89.24	DICIEMBRE			

Comportamiento del Indicador hacia la meta: ASCENDENTE

Factibilidad: ALTA

**Descripción de la Factibilidad:** FACTIBLE YA QUE EL ÁREA DE ENFOQUE DEL PROG. ES EL DESARROLLO ENERGÉTICO SUSTENTABLE EN EL EDO DE PUE. EL ACCESO UNIVERSAL A LA ELECTRICIDAD ES UN INDICADOR CONSIDERADO POR EL ORGANISMO INTERNACIONAL DE ENERGÍA ATÓMICA, EL DEPTO DE ASUNT. ECONÓM. Y SOC. DE LAS NACIONES UNIDAS, LA AGEN. INTERNACIONAL DE LA ENERGÍA, EUROSTAT, Y LA AGEN. EUROPEA DE MEDIO AMBIENTE.

**Metas de la Administración**

Año	2025	2026	2027	2028	2029	2030
Valor	89.24	183.26	183.26	183.26	183.26	183.26
Periodo	DICIEMBRE	DICIEMBRE	DICIEMBRE	DICIEMBRE	DICIEMBRE	DICIEMBRE

**Meta Anual**

ENERO	FEBRERO	MARZO	ABRIL	MAYO	JUNIO	JULIO	AGOSTO	SEPTIEMBRE	OCTUBRE	NOVIEMBRE	DICIEMBRE	
											89.24	
											Anual:	89.24

**Variable (1)**

**Variable:** MEGAWATTS DE CAPACIDAD INSTALADA PARA LA GENERACIÓN DISTRIBUIDA DE ENERGÍA ELECTRICA EN EL ESTADO

**Definición:** NUMERO TOTAL DE MEGAWATTS DE CAPACIDAD INSTALADA PARA LA GENERACIÓN DISTRIBUIDA DE ENERGÍA ELECTRICA EN EL ESTAD

**Unidad de Medida:**  
MEGAWATTS

**Frecuencia de Medición:**  
ANUAL

**Desagregación Geográfica:**  
ESTATAL

**Disponibilidad de la Información:**  
31/12/2030

**Meta Anual**

ENERO	FEBRERO	MARZO	ABRIL	MAYO	JUNIO	JULIO	AGOSTO	SEPTIEMBRE	OCTUBRE	NOVIEMBRE	DICIEMBRE	
											89.24	
											ANUAL:	89.24

Datos de Identificación del Programa Presupuestario (PP)

Responsable del PP

Ramo: 14 ECONOMÍA

Instancia(s) Ejecutora(s)

136 AGENCIA DE ENERGÍA DEL ESTADO DE PUEBLA

Institución: 136 AGENCIA DE ENERGÍA DEL ESTADO DE PUEBLA

Unidad Responsable: DA3A AGENCIA DE ENERGÍA DEL ESTADO DE PUEBLA

Población Objetivo: REGIONES DEL ESTADO DE PUEBLA QUE CUENTAN CON LIMITADOS PROYECTOS EN MATERIA ENERGÉTICA

Alineación

Plan Estatal de Desarrollo

Eje: 02 SOSTENIBILIDAD TERRITORIAL Y DESARROLLO INTEGRAL

Objetivo: 01 FORTALECER EL DESARROLLO SOSTENIBLE CON UN ENFOQUE INTERGENERACIONAL Y MULTIDISCIPLINARIO.

Temática: 01 CUIDADO DEL MEDIO AMBIENTE

Objetivo Específico: 01 CONTRIBUIR A LA PRESERVACIÓN Y PROTECCIÓN DE LOS RECURSOS NATURALES PARA DISMINUIR EFECTOS ADVERSOS EN MATERIA DE MEDIO AMBIENTE.

Estrategia: 01 IMPULSAR POLÍTICAS ORIENTADAS A PRESERVAR LOS RECURSOS NATURALES Y A PREVENIR EL CAMBIO CLIMÁTICO.

Línea de Acción: 11 PROMOVER EL USO DE TECNOLOGÍAS LIMPIAS E INNOVADORAS PARA EFICIENTAR EL DESARROLLO ECONÓMICO, SOCIAL Y LA TRANSICIÓN ENERGÉTICA.

Línea de Acción: 12 MEJORAR LA INFRAESTRUCTURA CON UN ENFOQUE EN LA GENERACIÓN DE ENERGÍAS ALTERNATIVAS, QUE PERMITAN EL DESARROLLO SOSTENIBLE, PRODUCTIVO Y SOCIAL.

Resumen Narrativo

REGIONES DEL ESTADO DE PUEBLA CUENTAN CON SUFICIENTES PROYECTOS ESTRATÉGICOS EN MATERIA ENERGÉTICA.

Datos de Identificación del Indicador

Indicador: NÚMERO DE REGIONES CON PROYECTOS ENERGÉTICOS Y ESTRATÉGICOS EJECUTADOS PARA LA INSTAURACIÓN DEL DESARROLLO ENERGÉTICO SUSTENTABLE.

Definición: SE REFIERE AL ACUMULADO DE REGIONES CON PROYECTOS ENERGÉTICOS Y ESTRATÉGICOS EJECUTADOS POR LA AGENCIA DE ENERGÍA DEL ESTADO DE PUEBLA PARA LA INSTAURACIÓN DEL DESARROLLO ENERGÉTICO SUSTENTABLE

Tipo	Dimensión	Frecuencia de Medición	Desagregación Geográfica	Tipo de Fórmula
ESTRATEGICO	EFICACIA	ANUAL	ESTATAL	OTRAS
Unidad de Medida		Método de Cálculo	Área Responsable	
REGIÓN		DATO ABSOLUTO	DA3A AGENCIA DE ENERGÍA DEL ESTADO DE PUEBLA	

Características del Indicador

Claridad	Relevancia	Economía	Monitoreable	Adecuado	Aporte Marginal
CUMPLE	CUMPLE	CUMPLE	CUMPLE	CUMPLE	NO_APLICA

Justificación

EL NOMBRE DEL INDICADOR ES AUTOEXPLICATIVO Y CUMPLE CON LA SINTAXIS ESTABLECIDA EN LA MML; SU MÉTODO DE CÁLCULO ES COHERENTE CON EL NOMBRE; EXISTE COHERENCIA DENTRO DE SUS ELEMENTOS (DATO ABSOLUTO); LA UNIDAD DE MEDIDA CORRESPONDE A LO QUE SE PRETENDE MEDIR; LA DESCRIPCIÓN DE LAS VARIABLES PERMITE TENER CLARIDAD SOBRE LOS CONCEPTOS INCLUIDOS EN LAS MISMAS; EL INDICADOR ES ENTENDIBLE.	EL INDICADOR REFLEJA UN FACTOR RELEVANTE O VARIABLE CENTRAL DEL LOGRO DEL OBJETIVO; EL ÁMBITO DE DESEMPEÑO CORRESPONDE AL NIVEL, TIPO Y DIMENSIÓN DE LA MATRIZ; ESTÁ ASOCIADO A UNA META ESPECÍFICA DE ACUERDO A LA FRECUENCIA DE MEDICIÓN; LOS MEDIOS DE VERIFICACIÓN IDENTIFICADOS CORRESPONDEN A LO QUE BUSCA MEDIR EL INDICADOR; PROVEE INFORMACIÓN SOBRE LA ESENCIA DEL OBJETIVO QUE SE QUIERE MEDIR.	LA INFORMACIÓN REQUERIDA PARA EL CÁLCULO DEL INDICADOR NO REPRESENTA GASTOS EXTRA PARA LA AGENCIA DE ENERGÍA DEL ESTADO DE PUEBLA.	EL INDICADOR CUENTA CON UNA LÍNEA BASE Y SERIE DE INFORMACIÓN DISPONIBLE PARA SU SEGUIMIENTO; LA FRECUENCIA DE MEDICIÓN DEL INDICADOR ES CONSISTENTE CON LOS MEDIOS DE VERIFICACIÓN PLANTEADOS; LA PERIODICIDAD MÁXIMA DEL INDICADOR NO REBASA LA PERMITIDA POR LA MML (BIENAL); LA INFORMACIÓN DISPONIBLE PARA EL CÁLCULO DEL INDICADOR PERMITIRÁ REALIZAR ANÁLISIS LONGITUDINALES EN EL TIEMPO Y GUARDA CONGRUENCIA CON EL SENTIDO DEL INDICADOR.	EL INDICADOR ESTÁ EXPRESADO COMO UNA RELACIÓN ENTRE VARIABLES O DATO ABSOLUTO; EL VALOR DE LA META CONCUERDA CON EL "TIPO DE VALOR DE LA META"; EL INDICADOR TIENE UNA DEFINICIÓN QUE AYUDA A ENTENDER LA UTILIDAD, FINALIDAD Y USO DEL INDICADOR (IMPACTO-COBERTURA).	NO APLICA
--	--	--	---	--	-----------

Serie de Información disponible: 2021, 2022 Y 2023

**Medios de Verificación**

NOMBRE DEL DOCUMENTO: REPORTE GENERAL DEL NÚMERO DE REGIONES CON PROYECTOS ENERGÉTICOS Y ESTRATÉGICOS EJECUTADOS PARA LA INSTAURACIÓN DEL DESARROLLO ENERGÉTICO SUSTENTABLE. \* ÁREA QUE ELABORA: DIRECCIÓN DE PLANEACIÓN, PROMOCIÓN Y FOMENTO A LA INVERSIÓN \* FUENTE DE INFORMACIÓN: ELABORACIÓN PROPIA \* FRECUENCIA DE MEDICIÓN: ANUAL \* RUTA DE ACCESO: <https://agenciadeenergia.puebla.gob.mx/Documentos>

**Fuentes de Información**

ARCHIVOS ADMINISTRATIVOS DE LA AGENCIA DE ENERGÍA DEL ESTADO DE PUEBLA.

**Determinación de Metas - Indicador**

Línea Base			Meta y Periodo de Cumplimiento		Parámetros de Semaforización		
Valor	Año	Periodo	Valor	Periodo	>=2.85 <=3.45	>=2.70Y <=2.85	<2.70Y > 3.45
3.00	2025	DICIEMBRE	3.00	DICIEMBRE			

Comportamiento del Indicador hacia la meta: NOMINAL

Factibilidad: ALTA

**Descripción de la Factibilidad:** FACTIBLE YA QUE MIDE EL N° DE REGIONES CON PROYECTOS ENERGÉTICOS Y ESTRATÉGICOS EJECUTADOS POR LA AGENCIA DE ENERGÍA DEL EDO DE PUEBLA, LOGRANDO EL CUMPLIMIENTO DEL PROPÓSITO DEL PROGRAMA PRESUPUESTARIO. LOS IMPACTOS DE CADA COMPONENTE DEL PP, COMPLEMENTAN LA MEDICIÓN DEL PROPÓSITO QUE ES LA INSTAURACIÓN DEL DESARROLLO ENERGÉTICO SUSTENTABLE EN EL ESTADO DE PUEBLA

**Metas de la Administración**

Año	2025	2026	2027	2028	2029	2030
Valor	3.00	3.00	3.00	3.00	3.00	3.00
Periodo	DICIEMBRE	DICIEMBRE	DICIEMBRE	DICIEMBRE	DICIEMBRE	DICIEMBRE

**Meta Anual**

ENERO	FEBRERO	MARZO	ABRIL	MAYO	JUNIO	JULIO	AGOSTO	SEPTIEMBRE	OCTUBRE	NOVIEMBRE	DICIEMBRE	
											3.00	
											ANUAL:	3.00

**Variable (1)**

**Variable:** REGIONES CON PROYECTOS ENERGÉTICOS Y ESTRATÉGICOS EJECUTADOS PARA LA INSTAURACIÓN DEL DESARROLLO ENERGÉTICO SUSTENTABLE EN EL ESTADO DE PUEBLA

**Definición:** SE REFIERE AL CÚMULO DE REGIONES CON PROYECTOS ENERGÉTICOS Y ESTRATÉGICOS EJECUTADOS POR LA AGENCIA DE ENERGÍA DEL ESTADO DE PUEBLA, CON EL FIN DE INSTAURAR EL DESARROLLO ENERGÉTICO SUSTENTABLE

**Unidad de Medida:**

REGIÓN

**Frecuencia de Medición:**

ANUAL

**Desagregación Geográfica:**

ESTATAL

**Disponibilidad de la Información:**

31/12/2025

**Meta Anual**

ENERO	FEBRERO	MARZO	ABRIL	MAYO	JUNIO	JULIO	AGOSTO	SEPTIEMBRE	OCTUBRE	NOVIEMBRE	DICIEMBRE	
											3.00	
											ANUAL:	3.00

Datos de Identificación del Programa Presupuestario (PP)

Responsable del PP

Ramo: 14 ECONOMÍA

Instancia(s) Ejecutora(s)

136 AGENCIA DE ENERGÍA DEL ESTADO DE PUEBLA

Institución: 136 AGENCIA DE ENERGÍA DEL ESTADO DE PUEBLA

Unidad Responsable: DA3A AGENCIA DE ENERGÍA DEL ESTADO DE PUEBLA

Población Objetivo: REGIONES DEL ESTADO DE PUEBLA QUE CUENTAN CON LIMITADOS PROYECTOS EN MATERIA ENERGÉTICA

Alineación

Plan Estatal de Desarrollo

Eje: 02 SOSTENIBILIDAD TERRITORIAL Y DESARROLLO INTEGRAL

Objetivo: 01 FORTALECER EL DESARROLLO SOSTENIBLE CON UN ENFOQUE INTERGENERACIONAL Y MULTIDISCIPLINARIO.

Temática: 01 CUIDADO DEL MEDIO AMBIENTE

Objetivo Específico: 01 CONTRIBUIR A LA PRESERVACIÓN Y PROTECCIÓN DE LOS RECURSOS NATURALES PARA DISMINUIR EFECTOS ADVERSOS EN MATERIA DE MEDIO AMBIENTE.

Estrategia: 01 IMPULSAR POLÍTICAS ORIENTADAS A PRESERVAR LOS RECURSOS NATURALES Y A PREVENIR EL CAMBIO CLIMÁTICO.

Línea de Acción: 11 PROMOVER EL USO DE TECNOLOGÍAS LIMPIAS E INNOVADORAS PARA EFICIENTAR EL DESARROLLO ECONÓMICO, SOCIAL Y LA TRANSICIÓN ENERGÉTICA.

Línea de Acción: 12 MEJORAR LA INFRAESTRUCTURA CON UN ENFOQUE EN LA GENERACIÓN DE ENERGÍAS ALTERNATIVAS, QUE PERMITAN EL DESARROLLO SOSTENIBLE, PRODUCTIVO Y SOCIAL.

Resumen Narrativo

VINCULACIÓN INSTITUCIONAL EN EL SECTOR ENERGÉTICO IMPLEMENTADA.

Datos de Identificación del Indicador

Indicador: NÚMERO DE ACCIONES DE VINCULACIÓN INSTITUCIONAL QUE FAVORECEN EL DESARROLLO ENERGÉTICO SUSTENTABLE EN EL ESTADO DE PUEBLA.

Definición: SE REFIERE AL CÚMULO DE ACCIONES DE VINCULACIÓN INSTITUCIONAL IMPLEMENTADAS POR LA DIRECCIÓN DE VINCULACIÓN INSTITUCIONAL DE LA AEEP, QUE FAVORECEN EL DESARROLLO ENERGÉTICO SUSTENTABLE EN EL ESTADO DE PUEBLA, CON DEPENDENCIAS Y ENTIDADES DE LOS 3 NIVELES DE GOBIERNO, PODERES, AUTÓNOMOS, ORGANIZACIONES PÚBLICAS Y PRIVADAS, ASÍ COMO MEDIOS DE COMUNICACIÓN

Tipo	Dimensión	Frecuencia de Medición	Desagregación Geográfica	Tipo de Fórmula
GESTION	EFICACIA	SEMESTRAL	ESTATAL	OTRAS
Unidad de Medida		Método de Cálculo	Área Responsable	
ACCIÓN		DATO ABSOLUTO	DA3A AGENCIA DE ENERGÍA DEL ESTADO DE PUEBLA	

Características del Indicador

Claridad	Relevancia	Economía	Monitoreable	Adecuado	Aporte Marginal
CUMPLE	CUMPLE	CUMPLE	CUMPLE	CUMPLE	NO_APLICA

Justificación

<p>A PESAR QUE LA PALABRA "ACCIÓN" PUEDE SER MUY GENÉRICA, LA INTENCIÓN DE MEDIR ACCIONES ES ENGLOBAL EL CÚMULO DE ACTIVIDADES QUE LA DIRECCIÓN DE VINCULACIÓN INSTITUCIONAL REALIZA EN FAVOR DEL DESARROLLO ENERGÉTICO SUSTENTABLE EN EL ESTADO DE PUEBLA, LO ANTERIOR SE EVIDENCIA AL ANALIZAR LA LÓGICA VERTICAL DEL COMPONENTE 1. CUMPLE CON LA SINTAXIS ESTABLECIDA EN LA MML; SU MÉTODO DE CÁLCULO ES COHERENTE CON EL NOMBRE; EXISTE COHERENCIA DENTRO DE SUS ELEMENTOS (DATO ABSOLUTO); LA UNIDAD DE MEDIDA CORRESPONDE A LO QUE SE PRETENDE MEDIR; LA DESCRIPCIÓN DE LAS VARIABLES PERMITE TENER CLARIDAD SOBRE LOS CONCEPTOS INCLUIDOS EN LAS MISMAS .</p>	<p>EL INDICADOR REFLEJA UN FACTOR RELEVANTE O VARIABLE CENTRAL DEL LOGRO DEL OBJETIVO; EL ÁMBITO DE DESEMPEÑO CORRESPONDE AL NIVEL, TIPO Y DIMENSIÓN DE LA MATRIZ; ESTÁ ASOCIADO A UNA META ESPECÍFICA DE ACUERDO A LA FRECUENCIA DE MEDICIÓN; LOS MEDIOS DE VERIFICACIÓN IDENTIFICADOS CORRESPONDEN A LO QUE BUSCA MEDIR EL INDICADOR; PROVEE INFORMACIÓN SOBRE LA ESENCIA DEL OBJETIVO QUE SE QUIERE MEDIR.</p>	<p>LA INFORMACIÓN REQUERIDA PARA EL CÁLCULO DEL INDICADOR NO REPRESENTA GASTOS EXTRA PARA LA AGENCIA DE ENERGÍA DEL ESTADO DE PUEBLA.</p>	<p>EL INDICADOR CUENTA CON UNA LÍNEA BASE Y SERIE DE INFORMACIÓN DISPONIBLE PARA SU SEGUIMIENTO; LA FRECUENCIA DE MEDICIÓN DEL INDICADOR ES CONSISTENTE CON LOS MEDIOS DE VERIFICACIÓN PLANTEADOS; LA PERIODICIDAD MÁXIMA DEL INDICADOR NO REBASA LA PERMITIDA POR LA MML (SEMESTRAL); LA INFORMACIÓN DISPONIBLE PARA EL CÁLCULO DEL INDICADOR PERMITIRÁ REALIZAR ANÁLISIS LONGITUDINALES EN EL TIEMPO Y GUARDA CONGRUENCIA CON EL SENTIDO DEL INDICADOR.</p>	<p>EL INDICADOR ESTÁ EXPRESADO COMO UNA RELACIÓN ENTRE VARIABLES O DATO ABSOLUTO; EL VALOR DE LA META CONCUERDA CON EL "TIPO DE VALOR DE LA META"; EL INDICADOR TIENE UNA DEFINICIÓN QUE AYUDA A ENTENDER LA UTILIDAD, FINALIDAD Y USO DEL INDICADOR (ENTREGA DE BIENES Y/O SERVICIOS).</p>	<p>NO APLICA</p>
--	---	---	---	---	------------------

Serie de Información disponible: 2021, 2022, 2023 y 2024

**Medios de Verificación**

INFORME SEMESTRAL DE ACCIONES DE VINCULACIÓN INSTITUCIONAL QUE FAVORECEN EL DESARROLLO ENERGÉTICO SUSTENTABLE EN EL ESTADO DE PUEBLA, ELABORADO Y A RESGUARDO DE LA DIRECCIÓN DE VINCULACIÓN INSTITUCIONAL DE LA AGENCIA DE ENERGÍA DEL ESTADO DE PUEBLA

**Fuentes de Información**

REGISTROS ADMINISTRATIVOS Y DOCUMENTALES DE LA DIR. DE VINCULACIÓN INSTITUCIONAL DE LA AGENCIA DE ENERGÍA DEL EDO DE PUEBLA, DÓNDE SE CORROBORA LOS PROYECTOS ENERGÉTICOS Y ESTRATÉGICOS EJECUTADOS.

**Determinación de Metas - Indicador**

Línea Base			Meta y Periodo de Cumplimiento		Parámetros de Semaforización		
Valor	Año	Periodo	Valor	Periodo			
17.00	2024	DICIEMBRE	17.00	DICIEMBRE	>=16.30Y <=19.55	>=15.30Y <=16.15	<=15.30Y >=19.55

Comportamiento del Indicador hacia la meta: NOMINAL

Factibilidad: ALTA

**Descripción de la Factibilidad:** EL INDICADOR ES FACTIBLE DE UTILIZARSE CONSIDERANDO QUE BUSCA MEDIR EL CÚMULO DE ACCIONES REALIZADAS POR LA DIRECCIÓN DE VINCULACIÓN INSTITUCIONAL EN FAVOR DEL DESARROLLO ENERGÉTICO SUSTENTABLE EN EL ESTADO DE PUEBLA. LO ANTERIOR SE EVIDENCIA AL ANALIZAR LA LÓGICA VERTICAL DEL COMPONENTE 1

**Metas de la Administración**

Año	2025	2026	2027	2028	2029	2030
Valor	17.00	17.00	17.00	17.00	17.00	17.00
Periodo	DICIEMBRE	DICIEMBRE	DICIEMBRE	DICIEMBRE	DICIEMBRE	DICIEMBRE

**Meta Anual**

ENERO	FEBRERO	MARZO	ABRIL	MAYO	JUNIO	JULIO	AGOSTO	SEPTIEMBRE	OCTUBRE	NOVIEMBRE	DICIEMBRE
					9.00						8.00
Anual:											17.00

Variable (1)

**Variable:** ACCIONES DE VINCULACIÓN INSTITUCIONAL QUE FAVORECEN EL DESARROLLO ENERGÉTICO SUSTENTABLE EN EL ESTADO DE PUEBLA, IMPLEMENTADAS POR LA DIRECCIÓN DE VINCULACIÓN INSTITUCIONAL.

**Definición:** SE REFIERE AL CÚMULO DE ACCIONES DE VINCULACIÓN INSTITUCIONAL IMPLEMENTADAS POR LA DIRECCIÓN DE VINCULACIÓN INSTITUCIONAL DE LA AEEP, QUE FAVORECEN EL DESARROLLO ENERGÉTICO SUSTENTABLE EN EL ESTADO DE PUEBLA, POR EJEMPLO, DOCUMENTOS DE PLANEACIÓN, INSTRUMENTOS DE COLABORACIÓN Y DIFUSIÓN DE LA INFORMACIÓN DE PROGRAMAS Y ACTIVIDADES DE LA AGENCIA DE ENERGÍA

**Unidad de Medida:**

ACCIÓN

**Frecuencia de Medición:**

SEMESTRAL

**Desagregación Geográfica:**

ESTATAL

**Disponibilidad de la Información:**

31/12/2025

Meta Anual

ENERO	FEBRERO	MARZO	ABRIL	MAYO	JUNIO	JULIO	AGOSTO	SEPTIEMBRE	OCTUBRE	NOVIEMBRE	DICIEMBRE
					9.00						
										ANUAL:	8.00 17.00



Datos de Identificación del Programa Presupuestario (PP)

Responsable del PP

Ramo: 14 ECONOMÍA

Instancia(s) Ejecutora(s)

136 AGENCIA DE ENERGÍA DEL ESTADO DE PUEBLA

Institución: 136 AGENCIA DE ENERGÍA DEL ESTADO DE PUEBLA

Unidad Responsable: DA3A AGENCIA DE ENERGÍA DEL ESTADO DE PUEBLA

Población Objetivo: REGIONES DEL ESTADO DE PUEBLA QUE CUENTAN CON LIMITADOS PROYECTOS EN MATERIA ENERGÉTICA

Alineación

Plan Estatal de Desarrollo

Eje: 02 SOSTENIBILIDAD TERRITORIAL Y DESARROLLO INTEGRAL

Objetivo: 01 FORTALECER EL DESARROLLO SOSTENIBLE CON UN ENFOQUE INTERGENERACIONAL Y MULTIDISCIPLINARIO.

Temática: 01 CUIDADO DEL MEDIO AMBIENTE

Objetivo Específico: 01 CONTRIBUIR A LA PRESERVACIÓN Y PROTECCIÓN DE LOS RECURSOS NATURALES PARA DISMINUIR EFECTOS ADVERSOS EN MATERIA DE MEDIO AMBIENTE.

Estrategia: 01 IMPULSAR POLÍTICAS ORIENTADAS A PRESERVAR LOS RECURSOS NATURALES Y A PREVENIR EL CAMBIO CLIMÁTICO.

Línea de Acción: 11 PROMOVER EL USO DE TECNOLOGÍAS LIMPIAS E INNOVADORAS PARA EFICIENTAR EL DESARROLLO ECONÓMICO, SOCIAL Y LA TRANSICIÓN ENERGÉTICA.

Línea de Acción: 12 MEJORAR LA INFRAESTRUCTURA CON UN ENFOQUE EN LA GENERACIÓN DE ENERGÍAS ALTERNATIVAS, QUE PERMITAN EL DESARROLLO SOSTENIBLE, PRODUCTIVO Y SOCIAL.

Resumen Narrativo

PLANEACIÓN Y FOMENTO DE PROYECTOS ESTRATÉGICOS PARA EL DESARROLLO ENERGÉTICO SUSTENTABLE REALIZADA.

Datos de Identificación del Indicador

Indicador: NÚMERO DE ACCIONES DE PLANEACIÓN Y FOMENTO DE PROYECTOS ESTRATÉGICOS.

Definición: SE REFIERE AL CÚMULO DE ACCIONES DE PLANEACIÓN Y FOMENTO DE PROYECTOS ESTRATÉGICOS REALIZADAS DURANTE EL EJERCICIO FISCAL POR LA DIRECCIÓN DE PLANEACIÓN, PROMOCIÓN Y FOMENTO A LA INVERSIÓN DE LA AGENCIA DE ENERGÍA DEL ESTADO DE PUEBLA.

Tipo	Dimensión	Frecuencia de Medición	Desagregación Geográfica	Tipo de Fórmula
GESTION	EFICACIA	SEMESTRAL	ESTATAL	OTRAS
Unidad de Medida ACCIÓN		Método de Cálculo DATO ABSOLUTO	Área Responsable DA3A AGENCIA DE ENERGÍA DEL ESTADO DE PUEBLA	

Características del Indicador

Claridad	Relevancia	Economía	Monitoreable	Adecuado	Aporte Marginal
CUMPLE	CUMPLE	CUMPLE	CUMPLE	CUMPLE	NO_APLICA

Justificación

<p>A PESAR QUE LA PALABRA "ACCIÓN" PUEDE SER MUY GENÉRICA, LA INTENCIÓN DE MEDIR ACCIONES ES ENGLOBALAR EL CÚMULO DE ACTIVIDADES QUE LA DIRECCIÓN DE PLANEACIÓN, PROMOCIÓN Y FOMENTO A LA INVERSIÓN REALIZA EN FAVOR DEL DESARROLLO ENERGÉTICO SUSTENTABLE EN EL ESTADO DE PUEBLA, LO ANTERIOR SE EVIDENCIA AL ANALIZAR LA LÓGICA VERTICAL DEL COMPONENTE 2. EL RN CUMPLE CON LA SINTAXIS ESTABLECIDA EN LA MML; SU MÉTODO DE CÁLCULO ES COHERENTE CON EL NOMBRE; EXISTE COHERENCIA DENTRO DE SUS ELEMENTOS (DATO ABSOLUTO); LA UNIDAD DE MEDIDA CORRESPONDE A LO QUE SE PRETENDE MEDIR; LA DESCRIPCIÓN DE LAS VARIABLES PERMITE TENER CLARIDAD SOBRE LOS CONCEPTOS INCLUIDOS EN LAS MISMAS.</p>	<p>EL INDICADOR REFLEJA UN FACTOR RELEVANTE O VARIABLE CENTRAL DEL LOGRO DEL OBJETIVO; EL ÁMBITO DE DESEMPEÑO CORRESPONDE AL NIVEL, TIPO Y DIMENSIÓN DE LA MATRIZ; ESTÁ ASOCIADO A UNA META ESPECÍFICA DE ACUERDO A LA FRECUENCIA DE MEDICIÓN; LOS MEDIOS DE VERIFICACIÓN IDENTIFICADOS CORRESPONDEN A LO QUE BUSCA MEDIR EL INDICADOR; PROVEE INFORMACIÓN SOBRE LA ESENCIA DEL OBJETIVO QUE SE QUIERE MEDIR.</p>	<p>LA INFORMACIÓN REQUERIDA PARA EL CÁLCULO DEL INDICADOR NO REPRESENTA GASTOS EXTRA PARA LA AGENCIA DE ENERGÍA DEL ESTADO DE PUEBLA.</p>	<p>EL INDICADOR CUENTA CON UNA LÍNEA BASE Y SERIE DE INFORMACIÓN DISPONIBLE PARA SU SEGUIMIENTO; LA FRECUENCIA DE MEDICIÓN DEL INDICADOR ES CONSISTENTE CON LOS MEDIOS DE VERIFICACIÓN PLANTEADOS; LA PERIODICIDAD MÁXIMA DEL INDICADOR NO REBASA LA PERMITIDA POR LA MML (SEMESTRAL); LA INFORMACIÓN DISPONIBLE PARA EL CÁLCULO DEL INDICADOR PERMITIRÁ REALIZAR ANÁLISIS LONGITUDINALES EN EL TIEMPO Y GUARDA CONGRUENCIA CON EL SENTIDO DEL INDICADOR.</p>	<p>EL INDICADOR ESTÁ EXPRESADO COMO UNA RELACIÓN ENTRE VARIABLES O DATO ABSOLUTO; EL VALOR DE LA META CONCUERDA CON EL "TIPO DE VALOR DE LA META"; EL INDICADOR TIENE UNA DEFINICIÓN QUE AYUDA A ENTENDER LA UTILIDAD, FINALIDAD Y USO DEL INDICADOR (ENTREGA DE BIENES Y/O SERVICIOS).</p>	<p>NO APLICA</p>
--	---	---	---	---	------------------

Serie de Información disponible: 2021, 2022, 2023 y 2024

**Medios de Verificación**

REPORTE SEMESTRAL DE ACCIONES DE PLANEACIÓN Y FOMENTO DE PROYECTOS ESTRATÉGICOS PARA EL DESARROLLO ENERGÉTICO SUSTENTABLE DEL ESTADO DE PUEBLA, ELABORADO Y A RESGUARDO DE LA DIRECCIÓN DE PLANEACIÓN, PROMOCIÓN Y FOMENTO A LA INVERSIÓN. SERIE DE INFORMACIÓN DISPONIBLE 2021-2024

**Fuentes de Información**

REGISTROS ADTVOS Y DOCUMENTALES DE LA DIR. DE PLANEAC., PROM. Y FOM. A LA INVERS. DE LA AGEN. DE ENERG. DEL EDO DE PUE/ ACTAS DE SESIÓN DEL COMITÉ TÉC. ESPECIALIZ DE PROYECTOS ENERGÉTICOS Y ESTRATÉGICOS EJECUTADOS/ PORTAL OFI. DE LA AGEN. DE ENERGÍA.

**Determinación de Metas - Indicador**

Línea Base			Meta y Periodo de Cumplimiento		Parámetros de Semaforización		
Valor	Año	Periodo	Valor	Periodo	> 5.70Y <= 6.90	>= 5.40Y <= 5.70	< 5.40Y > 6.90
6.00	2024	DICIEMBRE	6.00	DICIEMBRE			

Comportamiento del Indicador hacia la meta: NOMINAL

Factibilidad: ALTA

**Descripción de la Factibilidad:** EL INDICADOR ES FACTIBLE DE UTILIZARSE CONSIDERANDO QUE BUSCA MEDIR EL CÚMULO DE ACCIONES DE PLANEACIÓN Y FOMENTO DE PROYECTOS ESTRATÉGICOS REALIZADAS POR LA DIRECCIÓN DE PLANEACIÓN, PROMOCIÓN Y FOMENTO A LA INVERSIÓN EN FAVOR DEL DESARROLLO ENERGÉTICO SUSTENTABLE EN EL ESTADO DE PUEBLA. LO ANTERIOR SE EVIDENCIA AL ANALIZAR LA LÓGICA VERTICAL DEL COMPONENTE 2.

**Metas de la Administración**

Año	2025	2026	2027	2028	2029	2030
Valor	6.00	6.00	6.00	6.00	6.00	6.00
Periodo	DICIEMBRE	DICIEMBRE	DICIEMBRE	DICIEMBRE	DICIEMBRE	DICIEMBRE

**Meta Anual**

ENERO	FEBRERO	MARZO	ABRIL	MAYO	JUNIO	JULIO	AGOSTO	SEPTIEMBRE	OCTUBRE	NOVIEMBRE	DICIEMBRE
					3.00						
Anual:											6.00

Variable (1)

**Variable:** ACCIONES DE PLANEACIÓN Y FOMENTO DE PROYECTOS ESTRATÉGICOS REALIZADAS.

**Definición:** SE REFIERE AL CÚMULO DE ACCIONES DE PLANEACIÓN Y FOMENTO DE PROYECTOS ESTRATÉGICOS REALIZADAS POR LA DIRECCIÓN DE PLANEACIÓN, PROMOCIÓN Y FOMENTO A LA INVERSIÓN EN FAVOR DEL DESARROLLO ENERGÉTICO SUSTENTABLE EN EL ESTADO DE PUEBLA.

**Unidad de Medida:**

ACCIÓN

**Frecuencia de Medición:**

SEMESTRAL

**Desagregación Geográfica:**

ESTATAL

**Disponibilidad de la Información:**

31/12/2025

Meta Anual

ENERO	FEBRERO	MARZO	ABRIL	MAYO	JUNIO	JULIO	AGOSTO	SEPTIEMBRE	OCTUBRE	NOVIEMBRE	DICIEMBRE
					3.00						
										ANUAL:	3.00 6.00



Datos de Identificación del Programa Presupuestario (PP)

Responsable del PP

Ramo: 14 ECONOMÍA

Instancia(s) Ejecutora(s)

136 AGENCIA DE ENERGÍA DEL ESTADO DE PUEBLA

Institución: 136 AGENCIA DE ENERGÍA DEL ESTADO DE PUEBLA

Unidad Responsable: DA3A AGENCIA DE ENERGÍA DEL ESTADO DE PUEBLA

Población Objetivo: REGIONES DEL ESTADO DE PUEBLA QUE CUENTAN CON LIMITADOS PROYECTOS EN MATERIA ENERGÉTICA

Alineación

Plan Estatal de Desarrollo

Eje: 02 SOSTENIBILIDAD TERRITORIAL Y DESARROLLO INTEGRAL

Objetivo: 01 FORTALECER EL DESARROLLO SOSTENIBLE CON UN ENFOQUE INTERGENERACIONAL Y MULTIDISCIPLINARIO.

Temática: 01 CUIDADO DEL MEDIO AMBIENTE

Objetivo Específico: 01 CONTRIBUIR A LA PRESERVACIÓN Y PROTECCIÓN DE LOS RECURSOS NATURALES PARA DISMINUIR EFECTOS ADVERSOS EN MATERIA DE MEDIO AMBIENTE.

Estrategia: 01 IMPULSAR POLÍTICAS ORIENTADAS A PRESERVAR LOS RECURSOS NATURALES Y A PREVENIR EL CAMBIO CLIMÁTICO.

Línea de Acción: 11 PROMOVER EL USO DE TECNOLOGÍAS LIMPIAS E INNOVADORAS PARA EFICIENTAR EL DESARROLLO ECONÓMICO, SOCIAL Y LA TRANSICIÓN ENERGÉTICA.

Línea de Acción: 12 MEJORAR LA INFRAESTRUCTURA CON UN ENFOQUE EN LA GENERACIÓN DE ENERGÍAS ALTERNATIVAS, QUE PERMITAN EL DESARROLLO SOSTENIBLE, PRODUCTIVO Y SOCIAL.

Resumen Narrativo

SEGUIMIENTO A PROYECTOS DE INVERSIÓN Y ESTRATÉGICOS PARA EL DESARROLLO ENERGÉTICO SUSTENTABLE REALIZADO.

Datos de Identificación del Indicador

Indicador: NÚMERO DE ACCIONES DE SEGUIMIENTO REALIZADAS A PROYECTOS DE INVERSIÓN Y ESTRATÉGICOS.

Definición: SE REFIERE A LAS ACCIONES DE SEGUIMIENTO A PROYECTOS DE INVERSIÓN Y ESTRATÉGICOS QUE REALIZA LA DIRECCIÓN DE GESTIÓN Y SEGUIMIENTO DE PROYECTOS DE LA AGENCIA DE ENERGÍA DEL ESTADO DE PUEBLA DE MANERA SEMESTRALERÍA DEL ESTADO DE PUEBLA DE MANERA SEMESTRAL

Tipo	Dimensión	Frecuencia de Medición	Desagregación Geográfica	Tipo de Fórmula
GESTION	EFICACIA	SEMESTRAL	ESTATAL	OTRAS
Unidad de Medida		Método de Cálculo	Área Responsable	
ACCIÓN		DATO ABSOLUTO	DA3A AGENCIA DE ENERGÍA DEL ESTADO DE PUEBLA	

Características del Indicador

Claridad	Relevancia	Economía	Monitoreable	Adecuado	Aporte Marginal
CUMPLE	CUMPLE	CUMPLE	CUMPLE	CUMPLE	NO_APLICA

Justificación

<p>A PESAR QUE LA PALABRA "ACCIÓN" PUEDE SER MUY GENÉRICA, LA INTENCIÓN DE MEDIR ACCIONES ES ENGLOBAL EL CÚMULO DE ACTIVIDADES QUE LA DIRECCIÓN DE GESTIÓN Y SEGUIMIENTO DE PROYECTOS REALIZA EN FAVOR DEL DESARROLLO ENERGÉTICO SUSTENTABLE EN EL ESTADO DE PUEBLA, LO ANTERIOR SE EVIDENCIA AL ANALIZAR LA LÓGICA VERTICAL DEL COMPONENTE 3. EL RN CUMPLE CON LA SINTAXIS ESTABLECIDA EN LA MML; SU MÉTODO DE CÁLCULO ES COHERENTE CON EL NOMBRE; EXISTE COHERENCIA DENTRO DE SUS ELEMENTOS (DATO ABSOLUTO); LA UNIDAD DE MEDIDA CORRESPONDE A LO QUE SE PRETENDE MEDIR; LA DESCRIPCIÓN DE LAS VARIABLES PERMITE TENER CLARIDAD SOBRE LOS CONCEPTOS INCLUIDOS EN LAS MISMAS.</p>	<p>EL INDICADOR REFLEJA UN FACTOR RELEVANTE O VARIABLE CENTRAL DEL LOGRO DEL OBJETIVO; EL ÁMBITO DE DESEMPEÑO CORRESPONDE AL NIVEL, TIPO Y DIMENSIÓN DE LA MATRIZ; ESTÁ ASOCIADO A UNA META ESPECÍFICA DE ACUERDO A LA FRECUENCIA DE MEDICIÓN; LOS MEDIOS DE VERIFICACIÓN IDENTIFICADOS CORRESPONDEN A LO QUE BUSCA MEDIR EL INDICADOR; PROVEE INFORMACIÓN SOBRE LA ESENCIA DEL OBJETIVO QUE SE QUIERE MEDIR.</p>	<p>LA INFORMACIÓN REQUERIDA PARA EL CÁLCULO DEL INDICADOR NO REPRESENTA GASTOS EXTRA PARA LA AGENCIA DE ENERGÍA DEL ESTADO DE PUEBLA.</p>	<p>EL INDICADOR CUENTA CON UNA LÍNEA BASE Y SERIE DE INFORMACIÓN DISPONIBLE PARA SU SEGUIMIENTO; LA FRECUENCIA DE MEDICIÓN DEL INDICADOR ES CONSISTENTE CON LOS MEDIOS DE VERIFICACIÓN PLANTEADOS; LA PERIODICIDAD MÁXIMA DEL INDICADOR NO REBASA LA PERMITIDA POR LA MML (SEMESTRAL); LA INFORMACIÓN DISPONIBLE PARA EL CÁLCULO DEL INDICADOR PERMITIRÁ REALIZAR ANÁLISIS LONGITUDINALES EN EL TIEMPO Y GUARDA CONGRUENCIA CON EL SENTIDO DEL INDICADOR.</p>	<p>EL INDICADOR ESTÁ EXPRESADO COMO UNA RELACIÓN ENTRE VARIABLES O DATO ABSOLUTO; EL VALOR DE LA META CONCUERDA CON EL "TIPO DE VALOR DE LA META"; EL INDICADOR TIENE UNA DEFINICIÓN QUE AYUDA A ENTENDER LA UTILIDAD, FINALIDAD Y USO DEL INDICADOR (ENTREGA DE BIENES Y/O SERVICIOS).</p>	<p>NO APLICA</p>
--	---	---	---	---	------------------

Serie de Información disponible: 2021, 2022, 2023 Y 2024

**Medios de Verificación**

REPORTE SEMESTRAL DE ACCIONES DE SEGUIMIENTO A PROYECTOS DE INVERSIÓN Y ESTRATÉGICOS PARA EL DESARROLLO ENERGÉTICO SUSTENTABLE, ELABORADO Y A RESGUARDO DE LA DIRECCIÓN DE GESTIÓN Y SEGUIMIENTO DE PROYECTOS DE LA AGENCIA DE ENERGÍA DEL ESTADO DE PUEBLA. SERIE DE INFORMACIÓN DISPONIBLE 2021-2024

**Fuentes de Información**

REGISTROS ADTVOS Y DOCUMENTALES DE LA DIR. DEPLANEAC., PROM. Y FOM. A LA INVERS. DE LA AGEN. DE ENERG. DEL EDO DE PUE.

**Determinación de Metas - Indicador**

Línea Base			Meta y Periodo de Cumplimiento		Parámetros de Semafización		
Valor	Año	Periodo	Valor	Periodo	> 11.40Y <= 13.80	>= 10.80Y <= 11.40	< 10.80Y > 13.80
22.00	2024	DICIEMBRE	12.00	DICIEMBRE			

Comportamiento del Indicador hacia la meta: NOMINAL

Factibilidad: ALTA

**Descripción de la Factibilidad:** EL INDICADOR ES FACTIBLE CONSIDERANDO QUE BUSCA MEDIR EL CÚMULO DE ACCIONES DE SEGUIMIENTO A PROYECTOS DE INVERSIÓN Y ESTRATÉGICOS REALIZADAS POR LA DIR. DE GESTIÓN Y SEGUIMIENTO DE PROYECTOS DE LA AGENCIA DE ENERGÍA DEL EDO, SEMESTRAL, EN FAVOR DEL DESARROLLO ENERGÉTICO SUSTENTABLE EN EL EDO. LO ANTERIOR SE EVIDENCIA AL ANALIZAR LA LÓGICA VERTICAL DEL COMPONENTE 3

**Metas de la Administración**

Año	2025	2026	2027	2028	2029	2030
Valor	12.00	12.00	12.00	12.00	12.00	12.00
Periodo	DICIEMBRE	DICIEMBRE	DICIEMBRE	DICIEMBRE	DICIEMBRE	DICIEMBRE

**Meta Anual**

ENERO	FEBRERO	MARZO	ABRIL	MAYO	JUNIO	JULIO	AGOSTO	SEPTIEMBRE	OCTUBRE	NOVIEMBRE	DICIEMBRE
					6.00						
											6.00
											Annual: 12.00

**Variable (1)**

**Variable:** ACCIONES DE SEGUIMIENTO REALIZADAS A PROYECTOS DE INVERSIÓN Y ESTRATÉGICOS EJECUTADOS POR LA AGENCIA DE ENERGÍA DEL ESTADO DE PUEBLA

**Definición:** ES EL ACUMULADO DE ACCIONES DE SEGUIMIENTO A PROYECTOS DE INVERSIÓN Y ESTRATÉGICOS QUE REALIZA LA DIRECCIÓN DE GESTIÓN Y SEGUIMIENTO DE PROYECTOS DE LA AGENCIA DE ENERGÍA DEL ESTADO DE PUEBLA DE MANERA SEMESTRAL

**Unidad de Medida:**

ACCIÓN

**Frecuencia de Medición:**

SEMESTRAL

**Desagregación Geográfica:**

ESTATAL

**Disponibilidad de la Información:**

31/12/2025

**Meta Anual**

ENERO	FEBRERO	MARZO	ABRIL	MAYO	JUNIO	JULIO	AGOSTO	SEPTIEMBRE	OCTUBRE	NOVIEMBRE	DICIEMBRE
					6.00						
											6.00
											ANUAL: 12.00

Datos de Identificación del Programa Presupuestario (PP)

Responsable del PP

Ramo: 14 ECONOMÍA

Instancia(s) Ejecutora(s)

136 AGENCIA DE ENERGÍA DEL ESTADO DE PUEBLA

Institución: 136 AGENCIA DE ENERGÍA DEL ESTADO DE PUEBLA

Unidad Responsable: DA3A AGENCIA DE ENERGÍA DEL ESTADO DE PUEBLA

Población Objetivo: REGIONES DEL ESTADO DE PUEBLA QUE CUENTAN CON LIMITADOS PROYECTOS EN MATERIA ENERGÉTICA

Alineación

Plan Estatal de Desarrollo

Eje: 02 SOSTENIBILIDAD TERRITORIAL Y DESARROLLO INTEGRAL

Objetivo: 01 FORTALECER EL DESARROLLO SOSTENIBLE CON UN ENFOQUE INTERGENERACIONAL Y MULTIDISCIPLINARIO.

Temática: 01 CUIDADO DEL MEDIO AMBIENTE

Objetivo Específico: 01 CONTRIBUIR A LA PRESERVACIÓN Y PROTECCIÓN DE LOS RECURSOS NATURALES PARA DISMINUIR EFECTOS ADVERSOS EN MATERIA DE MEDIO AMBIENTE.

Estrategia: 01 IMPULSAR POLÍTICAS ORIENTADAS A PRESERVAR LOS RECURSOS NATURALES Y A PREVENIR EL CAMBIO CLIMÁTICO.

Línea de Acción: 11 PROMOVER EL USO DE TECNOLOGÍAS LIMPIAS E INNOVADORAS PARA EFICIENTAR EL DESARROLLO ECONÓMICO, SOCIAL Y LA TRANSICIÓN ENERGÉTICA.

Línea de Acción: 12 MEJORAR LA INFRAESTRUCTURA CON UN ENFOQUE EN LA GENERACIÓN DE ENERGÍAS ALTERNATIVAS, QUE PERMITAN EL DESARROLLO SOSTENIBLE, PRODUCTIVO Y SOCIAL.

Resumen Narrativo

CONCERTACIÓN DE DEMANDAS SOCIALES EN MATERIA ENERGÉTICA REALIZADA.

Datos de Identificación del Indicador

Indicador: NÚMERO DE ACCIONES DE CONCERTACIÓN DE DEMANDAS SOCIALES REALIZADAS EN MATERIA ENERGÉTICA.

Definición: EL INDICADOR REPORTA, DE MANERA SEMESTRAL, EL CONJUNTO DE ACCIONES DE CONCERTACIÓN DE DEMANDAS SOCIALES REALIZADAS EN MATERIA ENERGÉTICA, REALIZADAS POR LA DIRECCIÓN DE GOBERNANZA Y CONCERTACIÓN SOCIAL DE LA AGENCIA DE ENERGÍA DEL ESTADO DE PUEBLA

Tipo	Dimensión	Frecuencia de Medición	Desagregación Geográfica	Tipo de Fórmula
GESTION	EFICACIA	SEMESTRAL	ESTATAL	OTRAS
Unidad de Medida		Método de Cálculo	Área Responsable	
ACCIÓN		DATO ABSOLUTO	DA3A AGENCIA DE ENERGÍA DEL ESTADO DE PUEBLA	

Características del Indicador

Claridad	Relevancia	Economía	Monitoreable	Adecuado	Aporte Marginal
CUMPLE	CUMPLE	CUMPLE	CUMPLE	CUMPLE	NO_APLICA

Justificación

<p>A PESAR QUE LA PALABRA "ACCIÓN" PUEDE SER MUY GENÉRICA, LA INTENCIÓN DE MEDIR ACCIONES ES ENGLOBAL EL CONJUNTO DE TRABAJOS QUE LA DIRECCIÓN DE GOBERNANZA Y CONCERTACIÓN SOCIAL DE LA AGENCIA DE ENERGÍA, REALIZA EN FAVOR DEL DESARROLLO ENERGÉTICO SUSTENTABLE EN EL ESTADO DE PUEBLA, LO ANTERIOR SE EVIDENCIA AL ANALIZAR LA LÓGICA VERTICAL DEL COMPONENTE 4. EL RN CUMPLE CON LA SINTAXIS ESTABLECIDA EN LA MML; SU MÉTODO DE CÁLCULO ES COHERENTE CON EL NOMBRE; EXISTE COHERENCIA DENTRO DE SUS ELEMENTOS (DATO ABSOLUTO); LA UNIDAD DE MEDIDA CORRESPONDE A LO QUE SE PRETENDE MEDIR; LA DESCRIPCIÓN DE LAS VARIABLES PERMITE TENER CLARIDAD SOBRE LOS CONCEPTOS INCLUIDOS EN LAS MISMAS</p>	<p>EL INDICADOR REFLEJA UN FACTOR RELEVANTE O VARIABLE CENTRAL DEL LOGRO DEL OBJETIVO; EL ÁMBITO DE DESEMPEÑO CORRESPONDE AL NIVEL, TIPO Y DIMENSIÓN DE LA MATRIZ; ESTÁ ASOCIADO A UNA META ESPECÍFICA DE ACUERDO A LA FRECUENCIA DE MEDICIÓN; LOS MEDIOS DE VERIFICACIÓN IDENTIFICADOS CORRESPONDEN A LO QUE BUSCA MEDIR EL INDICADOR; PROVEE INFORMACIÓN SOBRE LA ESENCIA DEL OBJETIVO QUE SE QUIERE MEDIR</p>	<p>LA INFORMACIÓN REQUERIDA PARA EL CÁLCULO DEL INDICADOR NO REPRESENTA GASTOS EXTRA PARA LA AGENCIA DE ENERGÍA DEL ESTADO DE PUEBLA</p>	<p>EL INDICADOR CUENTA CON UNA LÍNEA BASE Y SERIE DE INFORMACIÓN DISPONIBLE PARA SU SEGUIMIENTO; LA FRECUENCIA DE MEDICIÓN DEL INDICADOR ES CONSISTENTE CON LOS MEDIOS DE VERIFICACIÓN PLANTEADOS; LA PERIODICIDAD MÁXIMA DEL INDICADOR NO REBASA LA PERMITIDA POR LA MML (SEMESTRAL); LA INFORMACIÓN DISPONIBLE PARA EL CÁLCULO DEL INDICADOR PERMITIRÁ REALIZAR ANÁLISIS LONGITUDINALES EN EL TIEMPO Y GUARDA CONGRUENCIA CON EL SENTIDO DEL INDICADOR</p>	<p>EL INDICADOR ESTÁ EXPRESADO COMO UNA RELACIÓN ENTRE VARIABLES O DATO ABSOLUTO; EL VALOR DE LA META CONCUERDA CON EL "TIPO DE VALOR DE LA META"; EL INDICADOR TIENE UNA DEFINICIÓN QUE AYUDA A ENTENDER LA UTILIDAD, FINALIDAD Y USO DEL INDICADOR (ENTREGA DE BIENES Y/O SERVICIOS).</p>	<p>NO APLICA</p>
--	--	--	--	---	------------------

Serie de Información disponible: 2020, 2021, 2022, 2023 Y 2024

**Medios de Verificación**

REPORTE SEMESTRAL DE ACCIONES DE CONCERTACIÓN DE DEMANDAS SOCIALES REALIZADAS EN MATERIA ENERGÉTICA, ELABORADO Y A RESGUARDO DE LA DIRECCIÓN DE GOBERNANZA Y CONCERTACIÓN SOCIAL DE LA AGENCIA DE ENERGÍA DEL ESTADO DE PUEBLA. SERIE DE INFORMACIÓN DISPONIBLE 2020-2024

**Fuentes de Información**

REGISTROS ADTVOS Y DOCUMENTALES DE LA DIR. DE GOBERNANZA Y CONCERTACIÓN SOCIAL DE LA AGENCIA DE ENERGÍA DEL EDO DE PUE / ACTAS DE SESIÓN DEL COMITÉ TÉCNICO ESPECIALIZADO, DE LOS PROYECTOS ENERGÉTICOS Y ESTRATÉGICOS EJECUTADOS

**Determinación de Metas - Indicador**

Línea Base			Meta y Periodo de Cumplimiento		Parámetros de Semaforización		
Valor	Año	Periodo	Valor	Periodo	>=11.40Y <=11.80	>=10.80Y <=11.40	< 10.80Y >= 13.80
18.00	2024	DICIEMBRE	12.00	DICIEMBRE			

Comportamiento del Indicador hacia la meta: NOMINAL

Factibilidad: ALTA

**Descripción de la Factibilidad:** EL INDICADOR ES FACTIBLE DE UTILIZARSE CONSIDERANDO QUE BUSCA MEDIR EL CONCENTRADO DE ACCIONES DE CONCERTACIÓN DE DEMANDAS SOCIALES EN MATERIA ENERGÉTICA, REALIZADAS POR LA AGENCIA DE ENERGÍA DEL ESTADO DE PUEBLA, A TRAVÉS DE LA DIRECCIÓN DE GOBERNANZA Y CONCERTACIÓN SOCIAL. LO ANTERIOR SE EVIDENCIA AL ANALIZAR LA LÓGICA VERTICAL DEL COMPONENTE

**Metas de la Administración**

Año	2025	2026	2027	2028	2029	2030
Valor	12.00	12.00	12.00	12.00	12.00	12.00
Periodo	DICIEMBRE	DICIEMBRE	DICIEMBRE	DICIEMBRE	DICIEMBRE	DICIEMBRE

**Meta Anual**

ENERO	FEBRERO	MARZO	ABRIL	MAYO	JUNIO	JULIO	AGOSTO	SEPTIEMBRE	OCTUBRE	NOVIEMBRE	DICIEMBRE
					6.00						6.00
Annual:											12.00



Variable (1)

**Variable:** ACCIONES DE CONCERTACIÓN DE DEMANDAS SOCIALES EN MATERIA ENERGÉTICA

**Definición:** EL INDICADOR REPORTA EL CONCENTRADO DE ACCIONES DE CONCERTACIÓN DE DEMANDAS SOCIALES EN MATERIA ENERGÉTICA, DE MANERA SEMESTRAL, REALIZADAS POR LA AGENCIA DE ENERGÍA, A TRAVÉS DE LA DIRECCIÓN DE GOBERNANZA Y CONCERTACIÓN SOCIAL

**Unidad de Medida:**

ACCIÓN

**Frecuencia de Medición:**

SEMESTRAL

**Desagregación Geográfica:**

ESTATAL

**Disponibilidad de la Información:**

31/12/2025

Meta Anual

ENERO	FEBRERO	MARZO	ABRIL	MAYO	JUNIO	JULIO	AGOSTO	SEPTIEMBRE	OCTUBRE	NOVIEMBRE	DICIEMBRE	
					6.00							
											ANUAL:	6.00 12.00



Datos de Identificación del Programa Presupuestario (PP)

Responsable del PP

Ramo: 14 ECONOMÍA

Instancia(s) Ejecutora(s)

136 AGENCIA DE ENERGÍA DEL ESTADO DE PUEBLA

Institución: 136 AGENCIA DE ENERGÍA DEL ESTADO DE PUEBLA

Unidad Responsable: DA3A AGENCIA DE ENERGÍA DEL ESTADO DE PUEBLA

Población Objetivo: REGIONES DEL ESTADO DE PUEBLA QUE CUENTAN CON LIMITADOS PROYECTOS EN MATERIA ENERGÉTICA

Alineación

Plan Estatal de Desarrollo

Eje: 02 SOSTENIBILIDAD TERRITORIAL Y DESARROLLO INTEGRAL

Objetivo: 01 FORTALECER EL DESARROLLO SOSTENIBLE CON UN ENFOQUE INTERGENERACIONAL Y MULTIDISCIPLINARIO.

Temática: 01 CUIDADO DEL MEDIO AMBIENTE

Objetivo Específico: 01 CONTRIBUIR A LA PRESERVACIÓN Y PROTECCIÓN DE LOS RECURSOS NATURALES PARA DISMINUIR EFECTOS ADVERSOS EN MATERIA DE MEDIO AMBIENTE.

Estrategia: 01 IMPULSAR POLÍTICAS ORIENTADAS A PRESERVAR LOS RECURSOS NATURALES Y A PREVENIR EL CAMBIO CLIMÁTICO.

Línea de Acción: 11 PROMOVER EL USO DE TECNOLOGÍAS LIMPIAS E INNOVADORAS PARA EFICIENTAR EL DESARROLLO ECONÓMICO, SOCIAL Y LA TRANSICIÓN ENERGÉTICA.

Línea de Acción: 12 MEJORAR LA INFRAESTRUCTURA CON UN ENFOQUE EN LA GENERACIÓN DE ENERGÍAS ALTERNATIVAS, QUE PERMITAN EL DESARROLLO SOSTENIBLE, PRODUCTIVO Y SOCIAL.

Resumen Narrativo

GESTIÓN PARA EL ACCESO A FONDOS Y FUENTES DE FINANCIAMIENTO QUE PERMITA EL DESARROLLO Y ENTRADA EN OPERACIÓN DE PROYECTOS EN MATERIA ENERGÉTICA REALIZADA.

Datos de Identificación del Indicador

Indicador: NÚMERO DE ACCIONES DE GESTIÓN REALIZADAS PARA EL ACCESO A FONDOS Y FUENTES DE FINANCIAMIENTO.

Definición: EL INDICADOR REPORTA, DE MANERA SEMESTRAL, EL CONJUNTO DE ACCIONES DE GESTIÓN PARA EL ACCESO A FONDOS Y FUENTES DE FINANCIAMIENTO, REALIZADAS POR LA AGENCIA DE ENERGÍA, A TRAVÉS DE LA DIRECCIÓN DE FIDEICOMISOS

Tipo	Dimensión	Frecuencia de Medición	Desagregación Geográfica	Tipo de Fórmula
GESTION	EFICACIA	SEMESTRAL	ESTATAL	OTRAS
Unidad de Medida		Método de Cálculo	Área Responsable	
ACCIÓN		DATO ABSOLUTO	DA3A AGENCIA DE ENERGÍA DEL ESTADO DE PUEBLA	

Características del Indicador

Claridad	Relevancia	Economía	Monitoreable	Adecuado	Aporte Marginal
CUMPLE	CUMPLE	CUMPLE	CUMPLE	CUMPLE	NO_APLICA

Justificación

<p>A PESAR QUE LA PALABRA "ACCIÓN" PUEDE SER MUY GENÉRICA, LA INTENCIÓN DE MEDIR ACCIONES ES AGRUPAR EL CONJUNTO DE TRABAJOS QUE LA DIRECCIÓN DE FIDEICOMISOS DE LA AGENCIA DE ENERGÍA, REALIZA EN FAVOR DEL DESARROLLO ENERGÉTICO SUSTENTABLE EN EL ESTADO DE PUEBLA, LO ANTERIOR SE EVIDENCIA AL ANALIZAR LA LÓGICA VERTICAL DEL COMPONENTE 5. EL RN CUMPLE CON LA SINTAXIS ESTABLECIDA EN LA MML; SU MÉTODO DE CÁLCULO ES COHERENTE CON EL NOMBRE; EXISTE COHERENCIA DENTRO DE SUS ELEMENTOS (DATO ABSOLUTO); LA UNIDAD DE MEDIDA CORRESPONDE A LO QUE SE PRETENDE MEDIR; LA DESCRIPCIÓN DE LAS VARIABLES PERMITE TENER CLARIDAD SOBRE LOS CONCEPTOS INCLUIDOS EN LAS MISMAS</p>	<p>EL INDICADOR REFLEJA UN FACTOR RELEVANTE O VARIABLE CENTRAL DEL LOGRO DEL OBJETIVO; EL ÁMBITO DE DESEMPEÑO CORRESPONDE AL NIVEL, TIPO Y DIMENSIÓN DE LA MATRIZ; ESTÁ ASOCIADO A UNA META ESPECÍFICA DE ACUERDO A LA FRECUENCIA DE MEDICIÓN; LOS MEDIOS DE VERIFICACIÓN IDENTIFICADOS CORRESPONDEN A LO QUE BUSCA MEDIR EL INDICADOR; PROVEE INFORMACIÓN SOBRE LA ESENCIA DEL OBJETIVO QUE SE QUIERE MEDIR</p>	<p>LA INFORMACIÓN REQUERIDA PARA EL CÁLCULO DEL INDICADOR NO REPRESENTA GASTOS EXTRA PARA LA AGENCIA DE ENERGÍA DEL ESTADO DE PUEBLA</p>	<p>EL INDICADOR CUENTA CON UNA LÍNEA BASE Y SERIE DE INFORMACIÓN DISPONIBLE PARA SU SEGUIMIENTO; LA FRECUENCIA DE MEDICIÓN DEL INDICADOR ES CONSISTENTE CON LOS MEDIOS DE VERIFICACIÓN PLANTEADOS; LA PERIODICIDAD MÁXIMA DEL INDICADOR NO REBASA LA PERMITIDA POR LA MML (SEMESTRAL); LA INFORMACIÓN DISPONIBLE PARA EL CÁLCULO DEL INDICADOR PERMITIRÁ REALIZAR ANÁLISIS LONGITUDINALES EN EL TIEMPO Y GUARDA CONGRUENCIA CON EL SENTIDO DEL INDICADOR</p>	<p>EL INDICADOR ESTÁ EXPRESADO COMO UNA RELACIÓN ENTRE VARIABLES O DATO ABSOLUTO; EL VALOR DE LA META CONCUERDA CON EL "TIPO DE VALOR DE LA META"; EL INDICADOR TIENE UNA DEFINICIÓN QUE AYUDA A ENTENDER LA UTILIDAD, FINALIDAD Y USO DEL INDICADOR (ENTREGA DE BIENES Y/O SERVICIOS).</p>	<p>NO APLICA</p>
---	--	--	--	---	------------------

Serie de Información disponible: 2021, 2022, 2023 Y 2024

**Medios de Verificación**

REPORTE SEMESTRAL DE ACCIONES DE GESTIÓN PARA EL ACCESO A FONDOS Y FUENTES DE FINANCIAMIENTO, PRESENTADO A LA DIRECCIÓN GENERAL, ELABORADO Y A RESGUARDO DE LA DIRECCIÓN DE FIDEICOMISOS DE LA AGENCIA DE ENERGÍA DEL ESTADO DE PUEBLA. SERIE DE INFORMACIÓN DISPONIBLE 2021-2024

**Fuentes de Información**

REGISTROS ADTVOS Y DOCUMENTALES DE LA DIR. DE FIDEICOMISOS DE LA AGENCIA DE ENERGÍA DEL EDO DE PUE/ACTAS DE SESIÓN DEL COMITÉ TÉC. ESPECIALIZ./ PORTAL OFIC. DE LA AGENCIA DE ENERGÍA / DOCTOS OFICIALES DE SEGUIM. DEL PATRIMONIO CON LAS INST. BANCARIAS

**Determinación de Metas - Indicador**

Línea Base			Meta y Periodo de Cumplimiento		Parámetros de Semafización		
Valor	Año	Periodo	Valor	Periodo	> 3.80Y <= 4.60	>= 3.60Y <= 3.80	< 3.60Y > 4.60
8.00	2024	DICIEMBRE	4.00	DICIEMBRE			

Comportamiento del Indicador hacia la meta: NOMINAL

Factibilidad: ALTA

Descripción de la Factibilidad: EL INDICADOR ES FACTIBLE DE UTILIZARSE CONSIDERANDO QUE BUSCA MEDIR EL CONCENTRADO DE ACCIONES DE GESTIÓN PARA EL ACCESO A FONDOS Y FUENTES DE FINANCIAMIENTO, REALIZADAS POR LA AGENCIA DE ENERGÍA DEL ESTADO DE PUEBLA, A TRAVÉS DE LA DIRECCIÓN DE FIDEICOMISOS. LO ANTERIOR SE EVIDENCIA AL ANALIZAR LA LÓGICA VERTICAL DEL COMPONENTE 5

**Metas de la Administración**

Año	2025	2026	2027	2028	2029	2030
Valor	4.00	4.00	4.00	4.00	4.00	4.00
Periodo	DICIEMBRE	DICIEMBRE	DICIEMBRE	DICIEMBRE	DICIEMBRE	DICIEMBRE

**Meta Anual**

ENERO	FEBRERO	MARZO	ABRIL	MAYO	JUNIO	JULIO	AGOSTO	SEPTIEMBRE	OCTUBRE	NOVIEMBRE	DICIEMBRE
					2.00						
											Annual: 4.00

**Variable (1)**

**Variable:** ACCIONES DE GESTIÓN PARA EL ACCESO A FONDOS Y FUENTES DE FINANCIAMIENTO

**Definición:** SE REFIERE AL CONJUNTO DE ACCIONES DE GESTIÓN PARA EL ACCESO A FONDOS Y FUENTES DE FINANCIAMIENTO QUE REALIZA LA DIRECCIÓN DE FIDEICOMISOS DE LA AGENCIA DE ENERGÍA, CON EL FIN DE CONSOLIDAR EL DESARROLLO ENERGÉTICO SUSTENTABLE E EL ESTADO DE PUEBLA, LO ANTERIOR SE MONITOREA DE MANERA SEMESTRAL CADA EJERCICIO FISCAL

**Unidad de Medida:**

ACCIÓN

**Frecuencia de Medición:**

SEMESTRAL

**Desagregación Geográfica:**

ESTATAL

**Disponibilidad de la Información:**

31/12/2025

**Meta Anual**

ENERO	FEBRERO	MARZO	ABRIL	MAYO	JUNIO	JULIO	AGOSTO	SEPTIEMBRE	OCTUBRE	NOVIEMBRE	DICIEMBRE
					2.00						
											ANUAL: 2.00 4.00



Datos de Identificación del Programa Presupuestario (PP)

Responsable del PP

Ramo: 14 ECONOMÍA

Instancia(s) Ejecutora(s)

136 AGENCIA DE ENERGÍA DEL ESTADO DE PUEBLA

Institución: 136 AGENCIA DE ENERGÍA DEL ESTADO DE PUEBLA

Unidad Responsable: DA3A AGENCIA DE ENERGÍA DEL ESTADO DE PUEBLA

Población Objetivo: REGIONES DEL ESTADO DE PUEBLA QUE CUENTAN CON LIMITADOS PROYECTOS EN MATERIA ENERGÉTICA

Alineación

Plan Estatal de Desarrollo

Eje: 02 SOSTENIBILIDAD TERRITORIAL Y DESARROLLO INTEGRAL

Objetivo: 01 FORTALECER EL DESARROLLO SOSTENIBLE CON UN ENFOQUE INTERGENERACIONAL Y MULTIDISCIPLINARIO.

Temática: 01 CUIDADO DEL MEDIO AMBIENTE

Objetivo Específico: 01 CONTRIBUIR A LA PRESERVACIÓN Y PROTECCIÓN DE LOS RECURSOS NATURALES PARA DISMINUIR EFECTOS ADVERSOS EN MATERIA DE MEDIO AMBIENTE.

Estrategia: 01 IMPULSAR POLÍTICAS ORIENTADAS A PRESERVAR LOS RECURSOS NATURALES Y A PREVENIR EL CAMBIO CLIMÁTICO.

Línea de Acción: 11 PROMOVER EL USO DE TECNOLOGÍAS LIMPIAS E INNOVADORAS PARA EFICIENTAR EL DESARROLLO ECONÓMICO, SOCIAL Y LA TRANSICIÓN ENERGÉTICA.

Línea de Acción: 12 MEJORAR LA INFRAESTRUCTURA CON UN ENFOQUE EN LA GENERACIÓN DE ENERGÍAS ALTERNATIVAS, QUE PERMITAN EL DESARROLLO SOSTENIBLE, PRODUCTIVO Y SOCIAL.

Resumen Narrativo

INCENTIVOS PARA LA ADQUISICIÓN DE SISTEMAS FOTOVOLTAICOS QUE BENEFICIEN A MICROS, PEQUEÑAS Y MEDIANAS EMPRESAS DEL ESTADO OTORGADOS

Datos de Identificación del Indicador

Indicador: PORCENTAJE DE INCENTIVOS OTORGADOS PARA LA ADQUISICIÓN DE SISTEMAS FOTOVOLTAICOS

Definición: ESTE INDICADOR MOSTRARÁ QUÉ PORCENTAJE DE INCENTIVOS HAN SIDO VISTOS A LA POBLACIÓN OBJETIVO. SE CONSIDERAN TODOS LOS INCENTIVOS OTORGADOS POR LA AGENCIA DE ENERGÍA DEL ESTADO DE PUEBLA HASTA EL EJERCICIO FISCAL CORRESPONDIENTE

Tipo	Dimensión	Frecuencia de Medición	Desagregación Geográfica	Tipo de Fórmula
GESTION	EFICACIA	ANUAL	ESTATAL	PORCENTAJE
Unidad de Medida		Método de Cálculo	Área Responsable	
PORCENTAJE		(V1/V2)*100	DIRECCIÓN DE PLANEACIÓN, PROMOCIÓN Y FOMENTO A LA INVERSIÓN	

Características del Indicador

Claridad	Relevancia	Economía	Monitoreable	Adecuado	Aporte Marginal
CUMPLE	CUMPLE	CUMPLE	CUMPLE	CUMPLE	CUMPLE

Justificación

LA DEFINICIÓN ES PRECISA	REFLEJA EL AVANCE EN EL NÚMERO DE INCENTIVOS OTORGADOS	LA INFORMACIÓN PARA GENERAR EL INDICADOR SE REALIZA POR PARTE DE LA AEEP	SE PUEDE VERIFICAR POR ENTIDADES INDEPENDIENTES	APORTA UNA BASE PARA EVALUAR EL DESEMPEÑO	NO EXISTE MÁS DE UN INDICADOR PARA LA COMPONENTE
--------------------------	--	--	---	---	--

Serie de Información disponible: 2025

Medios de Verificación

REPORTE GENERAL DE SEGUIMIENTO AL PROGRAMA DE INCENTIVOS A LA GENERACIÓN DISTRIBUIDA, GENERADO POR LA DIRECCIÓN DE PLANEACIÓN, PROMOCIÓN Y FOMENTO A LA INVERSIÓN, VALIDADO Y A RESGUARDO DE LA DIRECCIÓN GENERAL DE LA AGENCIA DE ENERGÍA DEL ESTADO DE PUEBLA

Fuentes de Información

AEEP

Determinación de Metas - Indicador

Línea Base			Meta y Periodo de Cumplimiento		Parámetros de Semaforización		
Valor	Año	Periodo	Valor	Periodo	>=95.00Y <=115.00	>=90.00Y <=95.00	<90.00Y >=115.00
100.00	2025	DICIEMBRE	100.00	DICIEMBRE			

Comportamiento del Indicador hacia la meta: ASCENDENTE

Factibilidad: ALTA

Descripción de la Factibilidad: MIDE EL PORCENTAJE DE LOS APOYOS QUE ENTREGA EL PROGRAMA

:

Metas de la Administración

Año	2025	2026	2027	2028	2029	2030
Valor	100.00	100.00	100.00	100.00	100.00	100.00
Periodo	DICIEMBRE	DICIEMBRE	DICIEMBRE	DICIEMBRE	DICIEMBRE	DICIEMBRE

Meta Anual

ENERO	FEBRERO	MARZO	ABRIL	MAYO	JUNIO	JULIO	AGOSTO	SEPTIEMBRE	OCTUBRE	NOVIEMBRE	DICIEMBRE	
											100.00	
											Anual:	100.00

Variable (1)

**Variable:** INCENTIVOS OTORGADOS A MICROS, PEQUEÑAS Y MEDIANAS EMPRESAS PARA LA GENERACIÓN DISTRIBUIDA

**Definición:** NÚMERO DE INCENTIVOS OTORGADOS A MICROS, PEQUEÑAS Y MEDIANAS EMPRESAS PARA LA GENERACIÓN DISTRIBUIDA

**Unidad de Medida:**

INCENTIVO

**Frecuencia de Medición:**

ANUAL

**Desagregación Geográfica:**

ESTATAL

**Disponibilidad de la Información:**

30/12/2025

Meta Anual

ENERO	FEBRERO	MARZO	ABRIL	MAYO	JUNIO	JULIO	AGOSTO	SEPTIEMBRE	OCTUBRE	NOVIEMBRE	DICIEMBRE	
											30.00	
											Anual:	30.00

Variable (2)

**Variable:** INCENTIVOS PLANEADOS PARA OTORGAR A MICROS, PEQUEÑAS Y MEDIANAS EMPRESAS PARA LA GENERACIÓN DISTRIBUIDA

**Definición:** NÚMERO DE INCENTIVOS PLANEADOS PARA OTORGAR A MICROS, PEQUEÑAS Y MEDIANAS EMPRESAS PARA LA GENERACIÓN DISTRIBUIDA

**Unidad de Medida:**

INCENTIVO

**Frecuencia de Medición:**

ANUAL

**Desagregación Geográfica:**

ESTATAL

**Disponibilidad de la Información:**

30/12/2025

Meta Anual

ENERO	FEBRERO	MARZO	ABRIL	MAYO	JUNIO	JULIO	AGOSTO	SEPTIEMBRE	OCTUBRE	NOVIEMBRE	DICIEMBRE	
											30.00	
											Anual:	30.00

Datos de Identificación del Programa Presupuestario (PP)

Responsable del PP

Ramo: 14 ECONOMÍA

Instancia(s) Ejecutora(s)

115 CIUDAD MODELO

Institución: 115 CIUDAD MODELO

Unidad Responsable: DA3C CIUDAD MODELO

Población Objetivo: UNIDADES ECONÓMICAS ASENTADAS EN LA REGIÓN DONDE SE UBICA EL POLÍGONO DE CIUDAD MODELO

Alineación

Plan Estatal de Desarrollo

Eje: 03 FORTALECIMIENTO DEL CAMPO E IMPULSO A LA ECONOMÍA JUSTA Y SOCIAL

Objetivo: 01 CONSOLIDAR LOS MECANISMOS QUE IMPULSAN A LOS DIFERENTES SECTORES ECONÓMICOS DEL ESTADO, CON ENFOQUE EN EL DESARROLLO SOSTENIBLE.

Temática: 02 DESARROLLO ECONÓMICO

Objetivo Específico: 01 MEJORAR LAS CONDICIONES ECONÓMICAS Y SOCIALES EN EL ESTADO.

Estrategia: 01 FOMENTAR LA PRODUCTIVIDAD Y LA COMPETITIVIDAD EN EL SECTOR ECONÓMICO COMO PILARES PARA EL DESARROLLO EN LAS DIVERSAS REGIONES DEL ESTADO.

Línea de Acción: 9 PROMOVER EL DESARROLLO ECONÓMICO EN TODO EL ESTADO, POTENCIANDO A LAS REGIONES ESTRATÉGICAS.

Resumen Narrativo

CONTRIBUIR AL INCREMENTO DE LA POBLACIÓN ECONÓMICAMENTE ACTIVA DEL ESTADO DE PUEBLA, MEDIANTE LA CONSOLIDACIÓN DE UNIDADES ECONÓMICAS, APROVECHANDO LA INFRAESTRUCTURA Y ESPACIOS INMOBILIARIOS PERTENECIENTES Y/O ADMINISTRADOS POR CIUDAD MODELO.

Datos de Identificación del Indicador

Indicador: NÚMERO DE LA POBLACIÓN ECONÓMICAMENTE ACTIVA EN EL ESTADO DE PUEBLA.

Definición: SE REFIERE A LA CANTIDAD DE PERSONAS EN EDAD LABORAL (POBLACIÓN DE 15 AÑOS Y MÁS DE EDAD) QUE ESTÁN ACTIVAMENTE PARTICIPANDO EN EL MERCADO LABORAL DENTRO DEL ESTADO DE PUEBLA. INCLUYE TANTO A QUIENES ESTÁN EMPLEADOS COMO A AQUELLOS QUE ESTÁN BUSCANDO ACTIVAMENTE EMPLEO. EL INDICADOR ES CRUCIAL PARA ANALIZAR LA DINÁMICA ECONÓMICA Y EL NIVEL DE EMPLEO EN LA REGIÓN, YA QUE PROPORCIONA INFORMACIÓN SOBRE EL TAMAÑO DE LA FUERZA LABORAL DISPONIBLE Y SU POTENCIAL PARA CONTRIBUIR AL DESARROLLO ECONÓMICO.

Tipo	Dimensión	Frecuencia de Medición	Desagregación Geográfica	Tipo de Fórmula
ESTRATEGICO	EFICACIA	ANUAL	ESTATAL	OTRAS
Unidad de Medida		Método de Cálculo	Área Responsable	
POBLACIÓN		DATO ABSOLUTO	DIRECCIÓN DE PLANEACIÓN Y TRANSPARENCIA	

Características del Indicador

Claridad	Relevancia	Economía	Monitoreable	Adecuado	Aporte Marginal
CUMPLE	CUMPLE	CUMPLE	CUMPLE	CUMPLE	NO_APLICA

Justificación

ES ENTENDIBLE Y MUESTRA CLARAMENTE EL OBJETIVO AL QUE SE CONTRIBUYE	PROVEE INFORMACIÓN ACTUALIZADA DE LA POBLACIÓN ECONÓMICAMENTE ACTIVA EN EL TERRITORIO ESTATAL PARA LA PLANEACIÓN, DISEÑO Y EVALUACIÓN DE POLÍTICAS PÚBLICAS DE CARÁCTER ECONÓMICO	LA INFORMACIÓN PARA GENERAR EL INDICADOR NO IMPLICA UN GASTO PARA EL ORGANISMO	LA INFORMACIÓN ES GENERADA PERIÓDICAMENTE POR UNA FUENTE INDEPENDIENTE	APORTA UNA BASE SUFICIENTE PARA EVALUAR EL DESEMPEÑO	NO EXISTE OTRO INDICADOR PARA MEDIR EL DESEMPEÑO EN ESTE NIVEL
---	---	--	--	--	--

Serie de Información disponible: 2005-2023

Medios de Verificación

-ENCUESTA NACIONAL DE OCUPACIÓN Y EMPLEO (ENOE). FUENTE: INSTITUTO NACIONAL DE ESTADÍSTICA Y GEOGRAFÍA (INEGI) -FRECUENCIA DE MEDICIÓN: ANUAL. -RUTA DE ACCESO: <https://www.inegi.org.mx/>, PROGRAMAS DE INFORMACIÓN, SUBSISTEMA DE INFORMACIÓN DEMOGRÁFICA Y SOCIAL, ENCUESTAS, REGULARES, ENCUESTA NACIONAL DE OCUPACIÓN Y EMPLEO (ENOE); TABULADOS; TABULADOS INTERACTIVOS; POBLACIÓN MAYOR; SELECCIONAR VARIABLES: ENTIDAD FEDERATIVA Y CLASIF DE LA PEA Y PNEA; VER CONSULTA; VARIABLE: PUEBLA; ACTUALIZAR CONSULTA; POBLACIÓN ECONÓMICAMENTE ACTIVA; EL VALOR DEL ÚLTIMO TRIMESTRE DEL AÑO A CONSULTAR CORRESPONDE AL VALOR DEL INDICADOR. -SERIE DE INFORMACIÓN DISPONIBLE: 2005-2023

Fuentes de Información

INEGI. ENCUESTA NACIONAL DE OCUPACIÓN Y EMPLEO (ENOE).

Determinación de Metas - Indicador

Línea Base			Meta y Periodo de Cumplimiento		Parámetros de Semaforización		
Valor	Año	Periodo	Valor	Periodo	>=3022900.00Y <=3659300.00	>=2863800.00Y <=3022900.00	<2863800.00Y >3659300.00
3,040,411.00	2019	DICIEMBRE	3,182,000.00	DICIEMBRE			

Comportamiento del Indicador hacia la meta: ASCENDENTE

Factibilidad: ALTA

**Descripción de la Factibilidad:** SE CUENTA CON LOS RECURSOS HUMANOS, FINANCIEROS Y MATERIALES NECESARIOS A FIN DE INSTRUMENTAR ACCIONES DE PROMOCIÓN Y CONSERVACIÓN DE LA INFRAESTRUCTURA Y LOS ESPACIOS INMOBILIARIOS PERTENECIENTES A CIUDAD MODELO, QUE PERMITAN EL CUMPLIMIENTO DEL OBJETIVO DEL INDICADOR

Metas de la Administración

Año	2025	2026	2027	2028	2029	2030
Valor	3182000.00	3229258.00	3276179.00	3323100.00	3370021.00	3416941.00
Periodo	DICIEMBRE	DICIEMBRE	DICIEMBRE	DICIEMBRE	DICIEMBRE	DICIEMBRE

Meta Anual

ENERO	FEBRERO	MARZO	ABRIL	MAYO	JUNIO	JULIO	AGOSTO	SEPTIEMBRE	OCTUBRE	NOVIEMBRE	DICIEMBRE	
											3,182,000.00	
											Anual:	3,182,000.00

Variable (1)

**Variable:** NÚMERO DE LA POBLACIÓN ECONÓMICAMENTE ACTIVA EN EL ESTADO DE PUEBLA

**Definición:** SE REFIERE A LA CANTIDAD DE PERSONAS EN EDAD LABORAL (POBLACIÓN DE 15 AÑOS Y MÁS DE EDAD) QUE ESTÁN ACTIVAMENTE PARTICIPANDO EN EL MERCADO LABORAL DENTRO DEL ESTADO DE PUEBLA. INCLUYE TANTO A QUIENES ESTÁN EMPLEADOS COMO A AQUELLOS QUE ESTÁN BUSCANDO ACTIVAMENTE EMPLEO. EL INDICADOR ES CRUCIAL PARA ANALIZAR LA DINÁMICA ECONÓMICA Y EL NIVEL DE EMPLEO EN LA REGIÓN, YA QUE PROPORCIONA INFORMACIÓN SOBRE EL TAMAÑO DE LA FUERZA LABORAL DISPONIBLE Y SU POTENCIAL PARA CONTRIBUIR AL DESARROLLO ECONÓMICO.

**Unidad de Medida:**

POBLACIÓN

**Frecuencia de Medición:**

ANUAL

**Desagregación Geográfica:**

ESTATAL

**Disponibilidad de la Información:**

31/12/2025

Meta Anual

ENERO	FEBRERO	MARZO	ABRIL	MAYO	JUNIO	JULIO	AGOSTO	SEPTIEMBRE	OCTUBRE	NOVIEMBRE	DICIEMBRE	
											3,182,000.00	
											ANUAL:	3,182,000.00



Datos de Identificación del Programa Presupuestario (PP)

Responsable del PP

Ramo: 14 ECONOMÍA

Instancia(s) Ejecutora(s)

115 CIUDAD MODELO

Institución: 115 CIUDAD MODELO

Unidad Responsable: DA3C CIUDAD MODELO

Población Objetivo: UNIDADES ECONÓMICAS ASENTADAS EN LA REGIÓN DONDE SE UBICA EL POLÍGONO DE CIUDAD MODELO

Alineación

Plan Estatal de Desarrollo

Eje: 03 FORTALECIMIENTO DEL CAMPO E IMPULSO A LA ECONOMÍA JUSTA Y SOCIAL

Objetivo: 01 CONSOLIDAR LOS MECANISMOS QUE IMPULSAN A LOS DIFERENTES SECTORES ECONÓMICOS DEL ESTADO, CON ENFOQUE EN EL DESARROLLO SOSTENIBLE.

Temática: 02 DESARROLLO ECONÓMICO

Objetivo Específico: 01 MEJORAR LAS CONDICIONES ECONÓMICAS Y SOCIALES EN EL ESTADO.

Estrategia: 01 FOMENTAR LA PRODUCTIVIDAD Y LA COMPETITIVIDAD EN EL SECTOR ECONÓMICO COMO PILARES PARA EL DESARROLLO EN LAS DIVERSAS REGIONES DEL ESTADO.

Línea de Acción: 9 PROMOVER EL DESARROLLO ECONÓMICO EN TODO EL ESTADO, POTENCIANDO A LAS REGIONES ESTRATÉGICAS.

Resumen Narrativo

LAS UNIDADES ECONÓMICAS ASENTADAS EN LA REGIÓN DONDE SE UBICA EL POLÍGONO DE CIUDAD MODELO IMPULSAN EL DESARROLLO ECONÓMICO.

Datos de Identificación del Indicador

Indicador: NÚMERO DE UNIDADES ECONÓMICAS DE LA REGIÓN EN DONDE SE ENCUENTRA CIUDAD MODELO.

Definición: ESTABLECIMIENTO U EMPRESA QUE SE ENCUENTRA ASENTADO EN UN LUGAR DE MANERA PERMANENTE Y DELIMITADO EN DONDE SE REALIZA ALGUNA ACTIVIDAD ECONÓMICA, COMO LA PRODUCCIÓN Y/O COMERCIALIZACIÓN DE BIENES O SERVICIOS, EN LOS MUNICIPIOS DE LA REGIÓN, LÍMITROFES AL POLÍGONO DE CIUDAD MODELO, SIENDO LOS MUNICIPIOS DE MAZAPILTEPEC DE JUÁREZ, NOPALUCAN, RAFAEL LARA GRAJALES, SAN JOSÉ CHIAPA Y SOLTEPEC

Tipo	Dimensión	Frecuencia de Medición	Desagregación Geográfica	Tipo de Fórmula
ESTRATEGICO	EFICACIA	ANUAL	REGIONAL	OTRAS
Unidad de Medida UNIDAD ECONÓMICA		Método de Cálculo DATO ABSOLUTO	Área Responsable DIRECCIÓN DE PLANEACIÓN Y TRANSPARENCIA	

Características del Indicador

Claridad	Relevancia	Economía	Monitoreable	Adecuado	Aporte Marginal
CUMPLE	CUMPLE	CUMPLE	CUMPLE	CUMPLE	NO_APLICA

Justificación

ES ENTENDIBLE Y MUESTRA CLARAMENTE EL OBJETIVO AL QUE SE CONTRIBUYE	PROVEE INFORMACIÓN ACTUALIZADA DE LAS UNIDADES ECONÓMICAS ACTIVAS EN LA REGIÓN PARA LA PLANEACIÓN, DISEÑO Y EVALUACIÓN DE POLÍTICAS PÚBLICAS DE CARÁCTER ECONÓMICO	LA INFORMACIÓN PARA GENERAR EL INDICADOR NO IMPLICA UN GASTO PARA EL ORGANISMO	LA INFORMACIÓN ES GENERADA PERIÓDICAMENTE POR UNA FUENTE INDEPENDIENTE	APORTA UNA BASE SUFICIENTE PARA EVALUAR EL DESEMPEÑO	NO EXISTE OTRO INDICADOR PARA MEDIR EL DESEMPEÑO EN ESTE NIVEL
---	--	--	--	--	--

Serie de Información disponible: 2015-2024

Medios de Verificación

-DIRECTORIO ESTADÍSTICO NACIONAL DE UNIDADES ECONÓMICAS (DENU), (MUNICIPIOS DE MAZAPILTEPEC DE JUÁREZ, NOPALUCAN, RAFAEL LARA GRAJALES, SAN JOSÉ CHIAPA Y SOLTEPEC). FUENTE: INSTITUTO NACIONAL DE ESTADÍSTICA Y GEOGRAFÍA (INEGI). -FRECUENCIA DE MEDICIÓN: ANUAL. -RUTA DE ACCESO: <https://www.inegi.org.mx/>, SISTEMAS DE CONSULTA, BASES DE DATOS (DESCARGA MASIVA); FILTROS: ÁREA GEOGRÁFICA (PUEBLA); AÑO A CONSULTAR, DESCARGA DE ARCHIVO EN FORMATO CSV; CARPETA CONJUNTO DE DATOS; ABRIR ARCHIVO .CSV; SELECCIONAR MAZAPILTEPEC DE JUÁREZ, NOPALUCAN, RAFAEL LARA GRAJALES, SAN JOSÉ CHIAPA Y SOLTEPEC (COLUMNA MUNICIPIO), CONTAR COLUMNA MUNICIPIO (EL TOTAL DEL RECUENTO CORRESPONDE AL VALOR DEL INDICADOR). -SERIE DE INFORMACIÓN DISPONIBLE: 2015-2024

Fuentes de Información

INEGI. DIRECTORIO ESTADÍSTICO NACIONAL DE UNIDADES ECONÓMICAS (DENU).

Determinación de Metas - Indicador

Línea Base			Meta y Periodo de Cumplimiento		Parámetros de Semaforzación		
Valor	Año	Periodo	Valor	Periodo	> 3286.05Y <= 3977.85	>= 3113.10Y <= 3286.05	< 3113.10Y > 3977.85
3,315.00	2019	DICIEMBRE	3,459.00	DICIEMBRE			

Comportamiento del Indicador hacia la meta: ASCENDENTE

Factibilidad: ALTA

**Descripción de la Factibilidad:** SE CUENTA CON LOS RECURSOS HUMANOS, FINANCIEROS Y MATERIALES NECESARIOS A FIN DE INSTRUMENTAR ACCIONES DE PROMOCIÓN Y CONSERVACIÓN DE LA INFRAESTRUCTURA Y LOS ESPACIOS INMOBILIARIOS PERTENECIENTES A CIUDAD MODELO, QUE PERMITAN EL CUMPLIMIENTO DEL OBJETIVO DEL INDICADOR

Metas de la Administración

Año	2025	2026	2027	2028	2029	2030
Valor	3459.00	3480.00	3503.00	3527.00	3550.00	3574.00
Periodo	DICIEMBRE	DICIEMBRE	DICIEMBRE	DICIEMBRE	DICIEMBRE	DICIEMBRE

Meta Anual

ENERO	FEBRERO	MARZO	ABRIL	MAYO	JUNIO	JULIO	AGOSTO	SEPTIEMBRE	OCTUBRE	NOVIEMBRE	DICIEMBRE	
											3,459.00	
											ANUAL:	3,459.00

Variable (1)

**Variable:** NÚMERO DE UNIDADES ECONÓMICAS DE LA REGIÓN EN DONDE SE ENCUENTRA CIUDAD MODELO

**Definición:** ESTABLECIMIENTO U EMPRESA QUE SE ENCUENTRA ASENTADO EN UN LUGAR DE MANERA PERMANENTE Y DELIMITADO EN DONDE SE REALIZA ALGUNA ACTIVIDAD ECONÓMICA, COMO LA PRODUCCIÓN Y/O COMERCIALIZACIÓN DE BIENES O SERVICIOS, EN LOS MUNICIPIOS DE LA REGIÓN, LÍMITROFES AL POLÍGONO DE CIUDAD MODELO, SIENDO LOS MUNICIPIOS DE MAZAPILTEPEC DE JUÁREZ, NOPALUCAN, RAFAEL LARA GRAJALES, SAN JOSÉ CHIAPA Y SOLTEPEC.

Unidad de Medida:	Frecuencia de Medición:	Desagregación Geográfica:	Disponibilidad de la Información:
UNIDAD ECONÓMICA	ANUAL	REGIONAL	31/12/2025

Meta Anual

ENERO	FEBRERO	MARZO	ABRIL	MAYO	JUNIO	JULIO	AGOSTO	SEPTIEMBRE	OCTUBRE	NOVIEMBRE	DICIEMBRE	
											3,459.00	
											ANUAL:	3,459.00

Datos de Identificación del Programa Presupuestario (PP)

Responsable del PP

Ramo: 14 ECONOMÍA

Instancia(s) Ejecutora(s)

115 CIUDAD MODELO

Institución: 115 CIUDAD MODELO

Unidad Responsable: DA3C CIUDAD MODELO

Población Objetivo: UNIDADES ECONÓMICAS ASENTADAS EN LA REGIÓN DONDE SE UBICA EL POLÍGONO DE CIUDAD MODELO

Alineación

Plan Estatal de Desarrollo

Eje: 03 FORTALECIMIENTO DEL CAMPO E IMPULSO A LA ECONOMÍA JUSTA Y SOCIAL

Objetivo: 01 CONSOLIDAR LOS MECANISMOS QUE IMPULSAN A LOS DIFERENTES SECTORES ECONÓMICOS DEL ESTADO, CON ENFOQUE EN EL DESARROLLO SOSTENIBLE.

Temática: 02 DESARROLLO ECONÓMICO

Objetivo Específico: 01 MEJORAR LAS CONDICIONES ECONÓMICAS Y SOCIALES EN EL ESTADO.

Estrategia: 01 FOMENTAR LA PRODUCTIVIDAD Y LA COMPETITIVIDAD EN EL SECTOR ECONÓMICO COMO PILARES PARA EL DESARROLLO EN LAS DIVERSAS REGIONES DEL ESTADO.

Línea de Acción: 9 PROMOVER EL DESARROLLO ECONÓMICO EN TODO EL ESTADO, POTENCIANDO A LAS REGIONES ESTRATÉGICAS.

Resumen Narrativo

PROGRAMA DE IMPULSO A LA PROMOCIÓN DE CIUDAD MODELO EJECUTADO.

Datos de Identificación del Indicador

Indicador: PORCENTAJE DE AVANCE EN LA EJECUCIÓN DEL PROGRAMA DE IMPULSO A LA PROMOCIÓN DE CIUDAD MODELO.

Definición: INDICADOR QUE CUANTIFICA EL PROGRESO LOGRADO EN LA EJECUCIÓN DEL PROGRAMA IMPULSO A LA PROMOCIÓN DE CIUDAD MODELO. SE EXPRESA EN TÉRMINOS PORCENTUALES Y SE DETERMINA MEDIANTE LA RELACIÓN ENTRE LAS ACCIONES REALIZADAS Y LAS PROGRAMADAS, REFLEJANDO EL GRADO DE CUMPLIMIENTO DE LAS METAS PARA LA PROMOCIÓN DE CIUDAD MODELO

Tipo	Dimensión	Frecuencia de Medición	Desagregación Geográfica	Tipo de Fórmula
GESTION	EFICACIA	SEMESTRAL	OTRA	PORCENTAJE
Unidad de Medida		Método de Cálculo	Área Responsable	
PORCENTAJE		$(V1/V2)*100$	DIRECCIÓN DE PLANEACIÓN Y TRANSPARENCIA	

Características del Indicador

Claridad	Relevancia	Economía	Monitoreable	Adecuado	Aporte Marginal
CUMPLE	CUMPLE	CUMPLE	CUMPLE	CUMPLE	NO_APLICA

Justificación

EL NOMBRE DEL INDICADOR ES ENTENDIBLE POR LOS USUARIOS NO ESPECIALIZADOS	PROVEE INFORMACIÓN QUE MUESTRA EL OBJETIVO AL QUE SE CONTRIBUYE	LA INFORMACIÓN PARA GENERAR EL INDICADOR NO IMPLICA UN GASTO PARA EL ORGANISMO	EL INDICADOR PUEDE SUJETARSE A UNA COMPROBACIÓN INDEPENDIENTE A TRAVÉS DE LA MEMORIA DEL PROGRAMA DE PROMOCIÓN DE CIUDAD MODELO EJECUTADO	APORTA UNA BASE SUFICIENTE PARA EVALUAR EL DESEMPEÑO DEL INDICADOR	YA QUE ES SOLO UN INDICADOR PARA UN SOLO OBJETIVO
--	---	--	---	--	---

Serie de Información disponible: NO DISPONIBLE

Medios de Verificación

-REPORTE GENERAL DEL AVANCE DEL PROGRAMA PROMOCIÓN DE CIUDAD MODELO CON MEMORIA FOTOGRÁFICA. -FUENTE: DIRECCIÓN DE PLANEACIÓN Y TRANSPARENCIA. -FRECUENCIA DE MEDICIÓN: SEMESTRAL. -DOCUMENTO GENERADO CON BASE EN REGISTROS DOCUMENTALES DE LA DIRECCIÓN DE PLANEACIÓN Y TRANSPARENCIA, A RESGUARDO Y DISPONIBLE EN LOS ARCHIVOS QUE OBRAN EN ESTA. -SERIE DE INFORMACIÓN DISPONIBLE: NO DISPONIBLE

Fuentes de Información

DIRECCIÓN DE PLANEACIÓN Y TRANSPARENCIA

Determinación de Metas - Indicador

Línea Base			Meta y Periodo de Cumplimiento		Parámetros de Semaforización		
Valor	Año	Periodo	Valor	Periodo	< 95.00Y <= 115.00	>= 90.00Y <= 95.00	< 90.00Y > 115.00
100.00	2025	DICIEMBRE	100.00	DICIEMBRE			

Comportamiento del Indicador hacia la meta: REGULAR

Factibilidad: ALTA

**Descripción de la Factibilidad:** LA FACTIBILIDAD ES ALTA TODA VEZ QUE SE CUENTA CON LAS ATRIBUCIONES Y LOS RECURSOS HUMANOS Y FINANCIEROS NECESARIOS QUE PERMITAN EJECUTAR EL PROGRAMA DE IMPULSO A LA PROMOCIÓN DE CIUDAD MODELO

:

**Metas de la Administración**

Año	2025	2026	2027	2028	2029	2030
Valor	100.00	100.00	100.00	100.00	100.00	100.00
Periodo	DICIEMBRE	DICIEMBRE	DICIEMBRE	DICIEMBRE	DICIEMBRE	DICIEMBRE

**Meta Anual**

ENERO	FEBRERO	MARZO	ABRIL	MAYO	JUNIO	JULIO	AGOSTO	SEPTIEMBRE	OCTUBRE	NOVIEMBRE	DICIEMBRE
					50.00						
											50.00
											Anual: 100.00

**Variable (1)**

**Variable:** NÚMERO DE ACCIONES DE PROMOCIÓN DE CIUDAD MODELO REALIZADAS

**Definición:** CORRESPONDE A LA CANTIDAD TOTAL DE ACCIONES REALIZADAS DENTRO DEL PROGRAMA IMPULSO A LA PROMOCIÓN DE CIUDAD MODELO, LAS CUALES PUEDEN INCLUIR EVENTOS, PARTICIPACIÓN EN FERIAS, INICIATIVAS DE ATRACCIÓN DE INVERSIONES, ENTRE OTRAS DISEÑADAS PARA POTENCIAR LA PROMOCIÓN DE CIUDAD MODELO

**Unidad de Medida:**

ACCIÓN

**Frecuencia de Medición:**

SEMESTRAL

**Desagregación Geográfica:**

OTRA

**Disponibilidad de la Información:**

31/12/2025

**Meta Anual**

ENERO	FEBRERO	MARZO	ABRIL	MAYO	JUNIO	JULIO	AGOSTO	SEPTIEMBRE	OCTUBRE	NOVIEMBRE	DICIEMBRE
					18.00						
											18.00
											ANUAL: 36.00

**Variable (2)**

**Variable:** NÚMERO DE ACCIONES DE PROMOCIÓN DE CIUDAD MODELO PROGRAMADAS

**Definición:** CORRESPONDE AL NÚMERO DE ACCIONES DE PROMOCIÓN DE CIUDAD MODELO ESTABLECIDAS EN EL PROGRAMA DE IMPULSO A LA PROMOCIÓN CORRESPONDIENTE

**Unidad de Medida:**

ACCIÓN

**Frecuencia de Medición:**

SEMESTRAL

**Desagregación Geográfica:**

OTRA

**Disponibilidad de la Información:**

31/12/2025

**Meta Anual**

ENERO	FEBRERO	MARZO	ABRIL	MAYO	JUNIO	JULIO	AGOSTO	SEPTIEMBRE	OCTUBRE	NOVIEMBRE	DICIEMBRE
					36.00						
											36.00
											ANUAL: 36.00

Datos de Identificación del Programa Presupuestario (PP)

Responsable del PP

Ramo: 14 ECONOMÍA

Instancia(s) Ejecutora(s)

115 CIUDAD MODELO

Institución: 115 CIUDAD MODELO

Unidad Responsable: DA3C CIUDAD MODELO

Población Objetivo: UNIDADES ECONÓMICAS ASENTADAS EN LA REGIÓN DONDE SE UBICA EL POLÍGONO DE CIUDAD MODELO

Alineación

Plan Estatal de Desarrollo

Eje: 03 FORTALECIMIENTO DEL CAMPO E IMPULSO A LA ECONOMÍA JUSTA Y SOCIAL

Objetivo: 01 CONSOLIDAR LOS MECANISMOS QUE IMPULSAN A LOS DIFERENTES SECTORES ECONÓMICOS DEL ESTADO, CON ENFOQUE EN EL DESARROLLO SOSTENIBLE.

Temática: 02 DESARROLLO ECONÓMICO

Objetivo Específico: 01 MEJORAR LAS CONDICIONES ECONÓMICAS Y SOCIALES EN EL ESTADO.

Estrategia: 01 FOMENTAR LA PRODUCTIVIDAD Y LA COMPETITIVIDAD EN EL SECTOR ECONÓMICO COMO PILARES PARA EL DESARROLLO EN LAS DIVERSAS REGIONES DEL ESTADO.

Línea de Acción: 9 PROMOVER EL DESARROLLO ECONÓMICO EN TODO EL ESTADO, POTENCIANDO A LAS REGIONES ESTRATÉGICAS.

Resumen Narrativo

PROGRAMA DE MANTENIMIENTO DE LA INFRAESTRUCTURA Y ESPACIOS INMOBILIARIOS A CARGO DE CIUDAD MODELO EJECUTADO.

Datos de Identificación del Indicador

Indicador: PORCENTAJE DE AVANCE EN LA EJECUCIÓN DEL PROGRAMA DE MANTENIMIENTO DE CIUDAD MODELO.

Definición: INDICADOR QUE CUANTIFICA EL PROGRESO LOGRADO EN LA IMPLEMENTACIÓN DEL PROGRAMA DE MANTENIMIENTO PREVISTO PARA LA INFRAESTRUCTURA DE CIUDAD MODELO. SE EXPRESA EN TÉRMINOS PORCENTUALES Y SE DETERMINA MEDIANTE LA RELACIÓN ENTRE LAS ACCIONES DE MANTENIMIENTO REALIZADAS Y AQUELLAS PROGRAMADAS, REFLEJANDO ASÍ EL GRADO DE CUMPLIMIENTO DE LOS OBJETIVOS Y CRONOGRAMAS ESTABLECIDOS EN EL PROGRAMA DE MANTENIMIENTO

Tipo	Dimensión	Frecuencia de Medición	Desagregación Geográfica	Tipo de Fórmula
GESTION	EFICACIA	SEMESTRAL	OTRA	PORCENTAJE
Unidad de Medida		Método de Cálculo	Área Responsable	
PORCENTAJE		$(V1/V2)*100$	DIRECCIÓN DE INFRAESTRUCTURA	

Características del Indicador

Claridad	Relevancia	Economía	Monitoreable	Adecuado	Aporte Marginal
CUMPLE	CUMPLE	CUMPLE	CUMPLE	CUMPLE	NO_APLICA

Justificación

EL NOMBRE DEL INDICADOR ES ENTENDIBLE POR LOS USUARIOS NO ESPECIALIZADOS	PROVEE INFORMACIÓN QUE MUESTRA EL OBJETIVO AL QUE SE CONTRIBUYE	LA INFORMACIÓN PARA GENERAR EL INDICADOR NO IMPLICA UN GASTO PARA EL ORGANISMO	EL INDICADOR PUEDE SUJETARSE A UNA COMPROBACIÓN INDEPENDIENTE A TRAVÉS DEL REPORTE GENERAL DEL PROGRAMA DE MANTENIMIENTO	APORTA UNA BASE SUFICIENTE PARA EVALUAR EL DESEMPEÑO DEL INDICADOR	YA QUE ES SOLO UN INDICADOR PARA UN SOLO OBJETIVO
--	---	--	--	--	---

Serie de Información disponible: NO DISPONIBLE

Medios de Verificación

-REPORTE GENERAL DEL AVANCE DEL PROGRAMA DE MANTENIMIENTO DE CIUDAD MODELO CON EVIDENCIA FOTOGRAFICA. -FUENTE: DIRECCIÓN DE INFRAESTRUCTURA. -FRECUENCIA DE MEDICIÓN: SEMESTRAL. -DOCUMENTO GENERADO CON BASE EN REGISTROS DOCUMENTALES DE LA DIRECCIÓN DE INFRAESTRUCTURA, A RESGUARDO Y DISPONIBLE EN LOS ARCHIVOS QUE OBRAN EN ESTA. -SERIE DE INFORMACIÓN DISPONIBLE: NO DISPONIBLE

Fuentes de Información

DIRECCIÓN DE INFRAESTRUCTURA

Determinación de Metas - Indicador

Línea Base			Meta y Periodo de Cumplimiento		Parámetros de Semaforzación		
Valor	Año	Periodo	Valor	Periodo	> 95.00Y <= 115.00	>= 90.00Y <= 95.00	< 90.00Y >= 115.00
100.00	2025	DICIEMBRE	100.00	DICIEMBRE			

Comportamiento del Indicador hacia la meta: REGULAR

Factibilidad: ALTA

Descripción de la Factibilidad: EL ORGANISMO CUENTA CON LOS RECURSOS HUMANOS, MATERIALES Y FINANCIEROS NECESARIOS A FIN DE EJECUTAR EL PROGRAMA DE MANTENIMIENTO EN BENEFICIO DE LOS USUARIOS DE LA INFRAESTRUCTURA Y ESPACIOS INMOBILIARIOS A CARGO DE CIUDAD MODELO

Metas de la Administración

Año	2025	2026	2027	2028	2029	2030
Valor	100.00	100.00	100.00	100.00	100.00	100.00
Periodo	DICIEMBRE	DICIEMBRE	DICIEMBRE	DICIEMBRE	DICIEMBRE	DICIEMBRE

Meta Anual

ENERO	FEBRERO	MARZO	ABRIL	MAYO	JUNIO	JULIO	AGOSTO	SEPTIEMBRE	OCTUBRE	NOVIEMBRE	DICIEMBRE
					41.46						
											Anual: 100.00

Variable (1)

**Variable:** NÚMERO DE ACCIONES PARA LA CONSERVACIÓN DE LA INFRAESTRUCTURA Y LOS ESPACIOS INMOBILIARIOS A CARGO DE CIUDAD MODELO REALIZADAS

**Definición:** CORRESPONDE AL NÚMERO DE ACCIONES DE MANTENIMIENTO PARA LA CONSERVACIÓN DE LA INFRAESTRUCTURA A CARGO DEL ORGANISMO PÚBLICO DESCENTRALIZADO DENOMINADO CIUDAD MODELO REALIZADAS EN EL PERIODO

**Unidad de Medida:**

ACCIÓN

**Frecuencia de Medición:**

SEMESTRAL

**Desagregación Geográfica:**

OTRA

**Disponibilidad de la Información:**

31/12/2025

Meta Anual

ENERO	FEBRERO	MARZO	ABRIL	MAYO	JUNIO	JULIO	AGOSTO	SEPTIEMBRE	OCTUBRE	NOVIEMBRE	DICIEMBRE
					17.00						
											ANUAL: 41.00

Variable (2)

**Variable:** NÚMERO DE ACCIONES PARA LA CONSERVACIÓN DE LA INFRAESTRUCTURA Y LOS ESPACIOS INMOBILIARIOS A CARGO DE CIUDAD MODELO PROGRAMADAS

**Definición:** CORRESPONDE AL NÚMERO DE ACCIONES DE MANTENIMIENTO PARA LA CONSERVACIÓN DE LA INFRAESTRUCTURA A CARGO DEL ORGANISMO PÚBLICO DESCENTRALIZADO DENOMINADO CIUDAD MODELO ESTABLECIDAS EN EL PROGRAMA DE MANTENIMIENTO DE CIUDAD MODELO

**Unidad de Medida:**

ACCIÓN

**Frecuencia de Medición:**

SEMESTRAL

**Desagregación Geográfica:**

OTRA

**Disponibilidad de la Información:**

31/12/2025

Meta Anual

ENERO	FEBRERO	MARZO	ABRIL	MAYO	JUNIO	JULIO	AGOSTO	SEPTIEMBRE	OCTUBRE	NOVIEMBRE	DICIEMBRE
					41.00						
											ANUAL: 41.00

Datos de Identificación del Programa Presupuestario (PP)

Responsable del PP

Ramo: 14 ECONOMÍA

Instancia(s) Ejecutora(s)

115 CIUDAD MODELO

Institución: 115 CIUDAD MODELO

Unidad Responsable: DA3C CIUDAD MODELO

Población Objetivo: UNIDADES ECONÓMICAS ASENTADAS EN LA REGIÓN DONDE SE UBICA EL POLÍGONO DE CIUDAD MODELO

Alineación

Plan Estatal de Desarrollo

Eje: 03 FORTALECIMIENTO DEL CAMPO E IMPULSO A LA ECONOMÍA JUSTA Y SOCIAL

Objetivo: 01 CONSOLIDAR LOS MECANISMOS QUE IMPULSAN A LOS DIFERENTES SECTORES ECONÓMICOS DEL ESTADO, CON ENFOQUE EN EL DESARROLLO SOSTENIBLE.

Temática: 02 DESARROLLO ECONÓMICO

Objetivo Específico: 01 MEJORAR LAS CONDICIONES ECONÓMICAS Y SOCIALES EN EL ESTADO.

Estrategia: 01 FOMENTAR LA PRODUCTIVIDAD Y LA COMPETITIVIDAD EN EL SECTOR ECONÓMICO COMO PILARES PARA EL DESARROLLO EN LAS DIVERSAS REGIONES DEL ESTADO.

Línea de Acción: 9 PROMOVER EL DESARROLLO ECONÓMICO EN TODO EL ESTADO, POTENCIANDO A LAS REGIONES ESTRATÉGICAS.

Resumen Narrativo

PROGRAMA DE ESTRATEGIAS PARA LA ESTABILIDAD SOCIO-POLÍTICA DEL POLÍGONO DE CIUDAD MODELO EJECUTADO.

Datos de Identificación del Indicador

Indicador: PORCENTAJE DE AVANCE EN LA EJECUCIÓN DEL PROGRAMA DE ESTRATEGIAS PARA LA ESTABILIDAD SOCIO-POLÍTICA.

Definición: INDICADOR QUE MIDE EL GRADO DE PROGRESO EN LA IMPLEMENTACIÓN DE ESTRATEGIAS DISEÑADAS PARA PROMOVER LA ESTABILIDAD SOCIAL Y POLÍTICA EN CIUDAD MODELO. SE EXPRESA EN PORCENTAJE Y SE CALCULA COMPARANDO LAS ACCIONES REALIZADAS CON LAS PLANIFICADAS, PROPORCIONANDO UNA MEDIDA DEL CUMPLIMIENTO Y EFECTIVIDAD DEL PROGRAMA EN ALCANZAR SUS OBJETIVOS

Tipo	Dimensión	Frecuencia de Medición	Desagregación Geográfica	Tipo de Fórmula
GESTION	EFICACIA	SEMESTRAL	OTRA	PORCENTAJE
Unidad de Medida		Método de Cálculo	Área Responsable	
PORCENTAJE		$(V1/V2)*100$	DIRECCIÓN DE GOBERNANZA	

Características del Indicador

Claridad	Relevancia	Economía	Monitoreable	Adecuado	Aporte Marginal
CUMPLE	CUMPLE	CUMPLE	CUMPLE	CUMPLE	NO_APLICA

Justificación

EL NOMBRE DEL INDICADOR ES ENTENDIBLE POR LOS USUARIOS NO ESPECIALIZADOS	PROVEE INFORMACIÓN QUE MUESTRA EL OBJETIVO AL QUE SE CONTRIBUYE	LA INFORMACIÓN PARA GENERAR EL INDICADOR NO IMPLICA UN GASTO PARA EL ORGANISMO	EL INDICADOR PUEDE SUJETARSE A UNA COMPROBACIÓN INDEPENDIENTE A TRAVÉS DEL REPORTE GENERAL DEL AVANCE DEL PROGRAMA	APORTA UNA BASE SUFICIENTE PARA EVALUAR EL DESEMPEÑO DEL INDICADOR	YA QUE ES SOLO UN INDICADOR PARA UN SOLO OBJETIVO
--	---	--	--	--	---

Serie de Información disponible: NO DISPONIBLE

Medios de Verificación

-REPORTE GENERAL DEL AVANCE DEL PROGRAMA DE ESTRATEGIAS PARA LA ESTABILIDAD SOCIO-POLÍTICA DEL POLÍGONO DE CIUDAD MODELO. -FUENTE: DIRECCIÓN DE GOBERNANZA. -FRECUENCIA DE MEDICIÓN: SEMESTRAL. -DOCUMENTO GENERADO CON BASE EN REGISTROS DOCUMENTALES DE LA DIRECCIÓN DE GOBERNANZA, A RESGUARDO Y DISPONIBLE EN LOS ARCHIVOS QUE OBRAN EN ESTA. -SERIE DE INFORMACIÓN DISPONIBLE: NO DISPONIBLE

Fuentes de Información

DIRECCIÓN DE GOBERNANZA

Determinación de Metas - Indicador

Línea Base			Meta y Periodo de Cumplimiento		Parámetros de Semaforización		
Valor	Año	Periodo	Valor	Periodo	>=95.00Y <=115.00	>=90.00Y <=95.00	<90.00Y > 115.00
100.00	2025	DICIEMBRE	100.00	DICIEMBRE			

Comportamiento del Indicador hacia la meta: REGULAR

Factibilidad: ALTA

Descripción de la Factibilidad: LA FACTIBILIDAD ES ALTA TODA VEZ QUE SE CUENTA CON LAS ATRIBUCIONES PARA EJECUTAR ESTRATEGIAS PARA LA ESTABILIDAD SOCIO-POLÍTICA DEL POLÍGONO DE CIUDAD MODELO

Metas de la Administración

Año	2025	2026	2027	2028	2029	2030
Valor	100.00	100.00	100.00	100.00	100.00	100.00
Periodo	DICIEMBRE	DICIEMBRE	DICIEMBRE	DICIEMBRE	DICIEMBRE	DICIEMBRE

Meta Anual

ENERO	FEBRERO	MARZO	ABRIL	MAYO	JUNIO	JULIO	AGOSTO	SEPTIEMBRE	OCTUBRE	NOVIEMBRE	DICIEMBRE	
					50.00							
											Anual:	100.00

Variable (1)

**Variable:** NÚMERO DE ESTRATEGIAS PARA FORTALECER LA ESTABILIDAD EN EL POLÍGONO REALIZADAS

**Definición:** CUANTIFICA LA CANTIDAD DE ACCIONES REALIZADAS EN CIUDAD MODELO PARA MEJORAR LA ESTABILIDAD SOCIO-POLÍTICA

**Unidad de Medida:**

ACCIÓN

**Frecuencia de Medición:**

SEMESTRAL

**Desagregación Geográfica:**

OTRA

**Disponibilidad de la Información:**

31/12/2025

Meta Anual

ENERO	FEBRERO	MARZO	ABRIL	MAYO	JUNIO	JULIO	AGOSTO	SEPTIEMBRE	OCTUBRE	NOVIEMBRE	DICIEMBRE	
					16.00							
											ANUAL:	16.00
												32.00

Variable (2)

**Variable:** NÚMERO DE ESTRATEGIAS PARA FORTALECER LA ESTABILIDAD EN EL POLÍGONO PROGRAMADAS

**Definición:** REPRESENTA LA CANTIDAD DE ACCIONES PLANIFICADAS PARA MEJORAR LA ESTABILIDAD SOCIO-POLÍTICA EN CIUDAD MODELO

**Unidad de Medida:**

ACCIÓN

**Frecuencia de Medición:**

SEMESTRAL

**Desagregación Geográfica:**

OTRA

**Disponibilidad de la Información:**

31/12/2025

Meta Anual

ENERO	FEBRERO	MARZO	ABRIL	MAYO	JUNIO	JULIO	AGOSTO	SEPTIEMBRE	OCTUBRE	NOVIEMBRE	DICIEMBRE	
					32.00							
											ANUAL:	32.00
												32.00



Datos de Identificación del Programa Presupuestario (PP)

Responsable del PP

Instancia(s) Ejecutora(s)  
112 MUSEOS PUEBLA

Ramo: 15 CULTURA

Institución: 112 MUSEOS PUEBLA

Unidad Responsable: DA3E MUSEOS PUEBLA

Población Objetivo: TURISTAS VISITANTES Y HABITANTES INTERESADOS EN EL PATRIMONIO CULTURAL

Alineación

Plan Estatal de Desarrollo

Eje: 04 DESARROLLO INTEGRAL, EDUCACIÓN Y DIVERSIDAD CULTURAL

Objetivo: 01 REDUCIR LAS CARENCIAS SOCIALES EN EL ESTADO, CON UN ENFOQUE DE INTERSECCIONALIDAD.

Temática: 04 CULTURA

Objetivo Específico: 01 PRESERVAR LA DIVERSIDAD CULTURAL CENTRÁNDOSE EN LA VALORACIÓN, CONSERVACIÓN Y DIFUSIÓN DEL PATRIMONIO CULTURAL Y LAS EXPRESIONES ARTÍSTICAS.

Estrategia: 01 PROMOVER EL ACCESO A LA CULTURA COMO ELEMENTO PRIORITARIO E INDISPENSABLE QUE CONTRIBUYA A MEJORAR LAS CONDICIONES DE BIENESTAR EN LAS PERSONAS.

Línea de Acción: 1 IMPULSAR EL DERECHO DE ACCESO A LA CULTURA PARA LOS GRUPOS EN SITUACIÓN DE VULNERABILIDAD, ESPECÍFICOS E INDÍGENAS.

Resumen Narrativo

CONTRIBUIR AL DESARROLLO CULTURAL MEDIANTE LA PROMOCIÓN Y DIFUSIÓN DEL PATRIMONIO, EXPRESIONES ARTÍSTICAS Y CULTURALES, ASÍ COMO DE LA CONSERVACIÓN Y RESTAURACIÓN DE LOS ESPACIOS MUSÉISTICOS ADMINISTRADOS POR EL OPD MUSEOS PUEBLA.

Datos de Identificación del Indicador

Indicador: NÚMERO DE VISITANTES NACIONALES Y EXTRANJEROS QUE SE INTERESAN EN CONOCER EL PATRIMONIO CULTURAL EXPUESTO EN LOS MUSEOS ADMINISTRADOS POR EL OPD MUSEOS PUEBLA.

Definición: SE REFIERE A LA CANTIDAD DE VISITANTES NACIONALES Y EXTRANJEROS QUE VISITAN LOS MUSEOS ADMINISTRADOS POR EL OPD MUSEOS PUEBLA.

Tipo	Dimensión	Frecuencia de Medición	Desagregación Geográfica	Tipo de Fórmula
ESTRATEGICO	EFICACIA	ANUAL	OTRA	OTRAS
Unidad de Medida		Método de Cálculo	Área Responsable	
PERSONA		DATO ABSOLUTO	MUSEOS PUEBLA.	

Características del Indicador

Claridad	Relevancia	Economía	Monitoreable	Adecuado	Aporte Marginal
CUMPLE	CUMPLE	CUMPLE	CUMPLE	CUMPLE	NO_APLICA

Justificación

EL INDICADOR ES SENCILLO PARA LA INTERPRETACION DE USUARIOS NO ESPECIALIZADOS	EL INDICADOR ESTA RELACIONADO DIRECTAMENTE CON LA MEDICION DEL OBJETIVO	NO REQUIERE RECURSOS ADICIONALES PARA SU OBTENCION.	ES MONITOREABLE A PARTIR DE LOS RESULTADOS QUE EMITE LA DIRECCION OPERATIVA	APORTA UNA BASE SUFICIENTE PARA LA EVALUACION DEL DESEMPEÑO	NO APLICA
---	---	---	---	---	-----------

Serie de Información disponible: 2019, 2020, 2021, 2022, 2023, 2024

Medios de Verificación

A) REPORTE ANUAL DE ESTADISTICAS DE VISITAS PRESENCIALES Y VIRTUALES A LOS MUSEOS ADMINISTRADOS POR EL OPD MUSEOS PUEBLA B) DATOS GENERADOS POR LA DIRECCION OPERATIVA C) ANUAL D) NO APLICA E) 2019, 2020, 2021, 2022, 2023, 2024

Fuentes de Información  
MUSEOS PUEBLA.

Determinación de Metas - Indicador

Línea Base			Meta y Periodo de Cumplimiento		Parámetros de Semaforización		
Valor	Año	Periodo	Valor	Periodo			
1,850,000.00	2020	DICIEMBRE	2,181,500.00	DICIEMBRE	>=2072425.00Y<=2508725.00	>=1963350.00Y<=2072425.00	<1963350.00Y > 2508725.00

Comportamiento del Indicador hacia la meta:REGULAR

Factibilidad: ALTA

Descripción de la Factibilidad: ES ALTA DEBIDO A QUE NOS MUESTRA EL NIVEL DE ACEPTACIÓN DE LOS VISITANTES A LOS MUSEOS ADMINISTRADOS POR EL OPD MUSEOS PUEBLA

Metas de la Administración

Año	2025	2026	2027	2028	2029	2030
Valor	2181500.00	2181500.00	2181500.00	2181500.00	2181500.00	2181500.00
Periodo	DICIEMBRE	DICIEMBRE	DICIEMBRE	DICIEMBRE	DICIEMBRE	DICIEMBRE

Meta Anual

ENERO	FEBRERO	MARZO	ABRIL	MAYO	JUNIO	JULIO	AGOSTO	SEPTIEMBRE	OCTUBRE	NOVIEMBRE	DICIEMBRE
											2,181,500.00
											Anual: 2,181,500.00

Variable (1)

**Variable:** NÚMERO DE VISITANTES NACIONALES Y EXTRANJEROS QUE SE INTERESAN EN CONOCER EL PATRIMONIO CULTURAL EXPUESTO EN LOS MUSEOS ADMINISTRADOS POR EL OPD MUSEOS PUEBLA.

**Definición:** MIDE EL NÚMERO DE VISITANTES NACIONALES Y EXTRANJEROS QUE SE INTERESAN EN CONOCER EL PATRIMONIO CULTURAL EXPUESTO EN LOS MUSEOS ADMINISTRADOS POR EL OPD MUSEOS PUEBLA.

**Unidad de Medida:**

PERSONA

**Frecuencia de Medición:**

ANUAL

**Desagregación Geográfica:**

OTRA

**Disponibilidad de la Información:**

31/12/2025

Meta Anual

ENERO	FEBRERO	MARZO	ABRIL	MAYO	JUNIO	JULIO	AGOSTO	SEPTIEMBRE	OCTUBRE	NOVIEMBRE	DICIEMBRE
											2,181,500.00
											ANUAL: 2,181,500.00

Datos de Identificación del Programa Presupuestario (PP)

Responsable del PP

Instancia(s) Ejecutora(s)  
112 MUSEOS PUEBLA

Ramo: 15 CULTURA

Institución: 112 MUSEOS PUEBLA

Unidad Responsable: DA3E MUSEOS PUEBLA

Población Objetivo: TURISTAS VISITANTES Y HABITANTES INTERESADOS EN EL PATRIMONIO CULTURAL

Alineación

Plan Estatal de Desarrollo

Eje: 04 DESARROLLO INTEGRAL, EDUCACIÓN Y DIVERSIDAD CULTURAL

Objetivo: 01 REDUCIR LAS CARENCIAS SOCIALES EN EL ESTADO, CON UN ENFOQUE DE INTERSECCIONALIDAD.

Temática: 04 CULTURA

Objetivo Específico: 01 PRESERVAR LA DIVERSIDAD CULTURAL CENTRÁNDOSE EN LA VALORACIÓN, CONSERVACIÓN Y DIFUSIÓN DEL PATRIMONIO CULTURAL Y LAS EXPRESIONES ARTÍSTICAS.

Estrategia: 01 PROMOVER EL ACCESO A LA CULTURA COMO ELEMENTO PRIORITARIO E INDISPENSABLE QUE CONTRIBUYA A MEJORAR LAS CONDICIONES DE BIENESTAR EN LAS PERSONAS.

Línea de Acción: 1 IMPULSAR EL DERECHO DE ACCESO A LA CULTURA PARA LOS GRUPOS EN SITUACIÓN DE VULNERABILIDAD, ESPECÍFICOS E INDÍGENAS.

Resumen Narrativo

VISITANTES NACIONALES Y EXTRANJEROS, ASISTEN A LOS MUSEOS ADSCRITOS AL OPD MUSEOS PUEBLA Y AUMENTA EL NÚMERO DE VISITANTES.

Datos de Identificación del Indicador

Indicador: NÚMERO DE ESPACIOS MUSEÍSTICOS ADSCRITOS AL OPD MUSEOS PUEBLA ELEVAN LA CANTIDAD DE VISITANTES POR LA MAYOR DIFUSIÓN A LAS EXPOSICIONES Y ACTIVIDADES CULTURALES Y SON RECONOCIDOS A NIVEL NACIONAL.

Definición: SE REFIERE AL IMPACTO DE LA DIFUSIÓN DE LAS EXPOSICIONES Y ACTIVIDADES CULTURALES EN EL INCREMENTO DE VISITANTES EN LOS MUSEOS ADMINISTRADOS POR EL OPD MUSEOS PUEBLA.

Tipo	Dimensión	Frecuencia de Medición	Desagregación Geográfica	Tipo de Fórmula
ESTRATÉGICO	EFICIENCIA	ANUAL	OTRA	OTRAS
Unidad de Medida		Método de Cálculo	Área Responsable	
ESPACIO		DATO ABSOLUTO	MUSEOS PUEBLA.	

Características del Indicador

Claridad	Relevancia	Economía	Monitoreable	Adecuado	Aporte Marginal
CUMPLE	CUMPLE	CUMPLE	CUMPLE	CUMPLE	NO_APLICA

Justificación

EL INDICADOR ES SENCILLO PARA LA INTERPRETACION DE USUARIOS NO ESPECIALIZADOS	EL INDICADOR ESTA RELACIONADO DIRECTAMENTE CON LA MEDICION DEL OBJETIVO	NO GENERA COSTO PARA LA CIUDADANIA Y NO REQUIERE RECURSOS ADICIONALES PARA SU OBTENCION.	ES MONITOREABLE A PARTIR DE LOS RESULTADOS QUE EMITE LA DIRECCION DE SERVICIOS	APORTA UNA BASE SUFICIENTE PARA LA EVALUACION DEL DESEMPEÑO	NO APLICA
---	---	--	--	---	-----------

Serie de Información disponible: 2019, 2020, 2021, 2022, 2023, 2024

Medios de Verificación

A) REPORTE ANUAL DE INDICADORES ESTRATÉGICOS B) MUSEOS DE PUEBLA C) ANUAL D) NOAPLICA E) 2019, 2020, 2021, 2022, 2023, 2024

Fuentes de Información

MUSEOS PUEBLA.

Determinación de Metas - Indicador

Línea Base			Meta y Periodo de Cumplimiento		Parámetros de Semaforización		
Valor	Año	Periodo	Valor	Periodo	> 19.95Y <= 24.15	>= 18.90Y <= 19.95	< 18.90Y > 24.15
18.00	2018	DICIEMBRE	21.00	DICIEMBRE			

Comportamiento del Indicador hacia la meta: REGULAR

Factibilidad: MEDIA

Descripción de la Factibilidad: LA ACCESIBILIDAD A LOS MUSEOS ADMINISTRADOS POR EL OPD MUSEOS PUEBLA ES LA ADECUADA.

Metas de la Administración

Año	2025	2026	2027	2028	2029	2030
Valor	21.00	21.00	21.00	21.00	21.00	21.00
Periodo	DICIEMBRE	DICIEMBRE	DICIEMBRE	DICIEMBRE	DICIEMBRE	DICIEMBRE

Meta Anual

ENERO	FEBRERO	MARZO	ABRIL	MAYO	JUNIO	JULIO	AGOSTO	SEPTIEMBRE	OCTUBRE	NOVIEMBRE	DICIEMBRE
											21.00
											Annual: 21.00

Variable (1)

**Variable:** NÚMERO DE MUSEOS QUE CUENTAN CON DIFUSIÓN DE SUS EXPOSICIONES Y ACTIVIDADES ARTÍSTICAS Y CULTURALES.

**Definición:** MIDE LA CANTIDAD DE MUSEOS QUE CUENTAN CON ADECUADA DIFUSIÓN DE SUS EXPOSICIONES Y ACTIVIDADES ARTÍSTICAS Y CULTURALES.

**Unidad de Medida:**

ESPACIO

**Frecuencia de Medición:**

ANUAL

**Desagregación Geográfica:**

OTRA

**Disponibilidad de la Información:**

31/12/2025

Meta Anual

ENERO	FEBRERO	MARZO	ABRIL	MAYO	JUNIO	JULIO	AGOSTO	SEPTIEMBRE	OCTUBRE	NOVIEMBRE	DICIEMBRE
											21.00
											ANUAL: 21.00

Datos de Identificación del Programa Presupuestario (PP)

Responsable del PP

Instancia(s) Ejecutora(s)

Ramo: 15 CULTURA

112 MUSEOS PUEBLA

Institución: 112 MUSEOS PUEBLA

Unidad Responsable: DA3E MUSEOS PUEBLA

Población Objetivo: TURISTAS VISITANTES Y HABITANTES INTERESADOS EN EL PATRIMONIO CULTURAL

Alineación

Plan Estatal de Desarrollo

Eje: 04 DESARROLLO INTEGRAL, EDUCACIÓN Y DIVERSIDAD CULTURAL

Objetivo: 01 REDUCIR LAS CARENCIAS SOCIALES EN EL ESTADO, CON UN ENFOQUE DE INTERSECCIONALIDAD.

Temática: 04 CULTURA

Objetivo Específico: 01 PRESERVAR LA DIVERSIDAD CULTURAL CENTRÁNDOSE EN LA VALORACIÓN, CONSERVACIÓN Y DIFUSIÓN DEL PATRIMONIO CULTURAL Y LAS EXPRESIONES ARTÍSTICAS.

Estrategia: 01 PROMOVER EL ACCESO A LA CULTURA COMO ELEMENTO PRIORITARIO E INDISPENSABLE QUE CONTRIBUYA A MEJORAR LAS CONDICIONES DE BIENESTAR EN LAS PERSONAS.

Línea de Acción: 1 IMPULSAR EL DERECHO DE ACCESO A LA CULTURA PARA LOS GRUPOS EN SITUACIÓN DE VULNERABILIDAD, ESPECÍFICOS E INDÍGENAS.

Resumen Narrativo

ACTIVIDADES Y EXPOSICIONES EN MUSEOS DIFUNDIDAS.

Datos de Identificación del Indicador

Indicador: PORCENTAJE DE ACCIONES DE DIFUSIÓN REALIZADAS DE LOS MUSEOS EN LAS REDES SOCIALES Y CARTELERA CULTURAL IMPRESA.

Definición: SE REFIERE A LA DIFUSIÓN DE ACTIVIDADES CULTURALES MEDIANTE REDES SOCIALES Y LA CARTELERA CULTURAL IMPRESA.

Tipo	Dimensión	Frecuencia de Medición	Desagregación Geográfica	Tipo de Fórmula
GESTION	EFICACIA	TRIMESTRAL	OTRA	PORCENTAJE
Unidad de Medida		Método de Cálculo	Área Responsable	
PORCENTAJE		(V1/V2)*100	DIRECCIÓN DE SERVICIOS.	

Características del Indicador

Claridad	Relevancia	Economía	Monitoreable	Adecuado	Aporte Marginal
CUMPLE	CUMPLE	CUMPLE	CUMPLE	CUMPLE	NO_APLICA

Justificación

EL INDICADOR ES SENCILLO PARA LA INTERPRETACION DE USUARIOS NO ESPECIALIZADOS	EL INDICADOR ESTA RELACIONADO DIRECTAMENTE CON LA MEDICION DEL OBJETIVO	NO GENERA COSTO PARA LA CIUDADANIA Y NO REQUIERE RECURSOS ADICIONALES PARA SU OBTENCION.	ES MONITOREABLE A PARTIR DE LOS RESULTADOS QUE EMITE LA DIRECCION DE SERVICIOS	APORTA UNA BASE SUFICIENTE PARA LA EVALUACION DEL DESEMPEÑO	NO APLICA
---	---	--	--	---	-----------

Serie de Información disponible: 2019, 2020, 2021, 2022, 2023, 2024

Medios de Verificación

A) REPORTE DE LAS PUBLICACIONES EN LAS REDES SOCIALES Y MATERIAL IMPRESO DE CARTELERAS CULTURALES. B) DIRECCIÓN DE SERVICIOS C) TRIMESTRAL D) [https://sc.puebla.gob.mx/cartelera?filter\\_category=12](https://sc.puebla.gob.mx/cartelera?filter_category=12) E) 2019, 2020, 2021, 2022, 2023, 2024

Fuentes de Información

DIRECCIÓN DE SERVICIOS.

Determinación de Metas - Indicador

Línea Base			Meta y Periodo de Cumplimiento		Parámetros de Semaforización		
Valor	Año	Periodo	Valor	Periodo	> 95.00Y <= 115.00	>= 90.00Y <= 95.00	< 90.00Y >= 115.00
1.25	2019	DICIEMBRE	100.00	DICIEMBRE			

Comportamiento del Indicador hacia la meta: REGULAR

Factibilidad: ALTA

Descripción de la Factibilidad: LOS VISITANTES NACIONALES E INTERNACIONALES SE INTERESAN EN LA RIQUEZA CULTURAL ARTÍSTICA E HISTORICA.

Metas de la Administración

Año	2025	2026	2027	2028	2029	2030
Valor	100.00	100.00	100.00	100.00	100.00	100.00
Periodo	DICIEMBRE	DICIEMBRE	DICIEMBRE	DICIEMBRE	DICIEMBRE	DICIEMBRE

Meta Anual

ENERO	FEBRERO	MARZO	ABRIL	MAYO	JUNIO	JULIO	AGOSTO	SEPTIEMBRE	OCTUBRE	NOVIEMBRE	DICIEMBRE	
		100.00			100.00			100.00				
											Anual:	100.00

Variable (1)

**Variable:** NÚMERO DE ACCIONES DE DIFUSIÓN DE LAS ACTIVIDADES Y EXPOSICIONES OFRECIDAS POR EL OPD MUSEOS PUEBLA REALIZADAS.

**Definición:** SE REFIERE A LAS ACCIONES REALIZADAS PARA DIFUNDIR MEDIANTE LAS REDES SOCIALES Y LA CARTELERA IMPRESA LAS ACTIVIDADES CULTURALES Y EXPOSICIONES DEL OPD MUSEOS PUEBLA

**Unidad de Medida:**

ACCIÓN

**Frecuencia de Medición:**

TRIMESTRAL

**Desagregación Geográfica:**

OTRA

**Disponibilidad de la Información:**

31/12/2025

Meta Anual

ENERO	FEBRERO	MARZO	ABRIL	MAYO	JUNIO	JULIO	AGOSTO	SEPTIEMBRE	OCTUBRE	NOVIEMBRE	DICIEMBRE	
		202.00			303.00			303.00				
											ANUAL:	203.00 1,011.00

Variable (2)

**Variable:** NÚMERO DE ACCIONES CULTURALES, ARTÍSTICAS Y DE CAPACITACIÓN PROGRAMADAS EN LOS MUSEOS ADMINISTRADOS POR EL OPD MUSEOS PUEBLA

**Definición:** SE REFIERE A LA PROGRAMACIÓN DE ACTIVIDADES PARA DIFUNDIR MEDIANTE LAS REDES SOCIALES Y A LA CARTELERA IMPRESA LAS ACTIVIDADES CULTURALES DEL OPD MUSEOS PUEBLA

**Unidad de Medida:**

ACCIÓN

**Frecuencia de Medición:**

TRIMESTRAL

**Desagregación Geográfica:**

OTRA

**Disponibilidad de la Información:**

31/12/2025

Meta Anual

ENERO	FEBRERO	MARZO	ABRIL	MAYO	JUNIO	JULIO	AGOSTO	SEPTIEMBRE	OCTUBRE	NOVIEMBRE	DICIEMBRE	
		202.00			303.00			303.00				
											ANUAL:	203.00 1,011.00

Datos de Identificación del Programa Presupuestario (PP)

Responsable del PP

Instancia(s) Ejecutora(s)

Ramo: 15 CULTURA

112 MUSEOS PUEBLA

Institución: 112 MUSEOS PUEBLA

Unidad Responsable: DA3E MUSEOS PUEBLA

Población Objetivo: TURISTAS VISITANTES Y HABITANTES INTERESADOS EN EL PATRIMONIO CULTURAL

Alineación

Plan Estatal de Desarrollo

Eje: 04 DESARROLLO INTEGRAL, EDUCACIÓN Y DIVERSIDAD CULTURAL

Objetivo: 01 REDUCIR LAS CARENCIAS SOCIALES EN EL ESTADO, CON UN ENFOQUE DE INTERSECCIONALIDAD.

Temática: 04 CULTURA

Objetivo Específico: 01 PRESERVAR LA DIVERSIDAD CULTURAL CENTRÁNDOSE EN LA VALORACIÓN, CONSERVACIÓN Y DIFUSIÓN DEL PATRIMONIO CULTURAL Y LAS EXPRESIONES ARTÍSTICAS.

Estrategia: 01 PROMOVER EL ACCESO A LA CULTURA COMO ELEMENTO PRIORITARIO E INDISPENSABLE QUE CONTRIBUYA A MEJORAR LAS CONDICIONES DE BIENESTAR EN LAS PERSONAS.

Línea de Acción: 1 IMPULSAR EL DERECHO DE ACCESO A LA CULTURA PARA LOS GRUPOS EN SITUACIÓN DE VULNERABILIDAD, ESPECÍFICOS E INDÍGENAS.

Resumen Narrativo

BIENES INMATERIALES E INMUEBLES DE LOS ESPACIOS MUSEÍSTICOS PRESERVADOS.

Datos de Identificación del Indicador

Indicador: PORCENTAJE DE ACCIONES DE PRESERVACIÓN DE LOS BIENES INMATERIALES E INMUEBLES PARA CONSERVAR LA IDENTIDAD CULTURAL Y EL PATRIMONIO HISTÓRICO EXPUESTO EN LOS ESPACIOS MUSEÍSTICOS ADMINISTRADOS POR EL OPD MUSEOS PUEBLA

Definición: SE REFIERE A LAS ACCIONES REALIZADAS PARA PRESERVAR EL PATRIMONIO HISTÓRICO EXPUESTO EN LOS MUSEOS ADMINISTRADOS POR EL OPD MUSEOS PUEBLA

Tipo	Dimensión	Frecuencia de Medición	Desagregación Geográfica	Tipo de Fórmula
GESTION	EFICACIA	SEMESTRAL	OTRA	PORCENTAJE
Unidad de Medida		Método de Cálculo	Área Responsable	
ACCIÓN		(V1/V2)*100	DIRECCIÓN DE GESTIÓN CULTURAL	

Características del Indicador

Claridad	Relevancia	Economía	Monitoreable	Adecuado	Aporte Marginal
CUMPLE	CUMPLE	CUMPLE	CUMPLE	CUMPLE	NO_APLICA

Justificación

EL INDICADOR ES SENCILLO PARA LA INTERPRETACION DE USUARIOS NO ESPECIALIZADOS	EL INDICADOR ESTA RELACIONADO DIRECTAMENTE CON LA MEDICION DEL OBJETIVO	NO GENERA COSTO PARA LA CIUDADANIA Y NO REQUIERE RECURSOS ADICIONALES PARA SU OBTENCION.	ES MONITOREABLE A PARTIR DE LOS RESULTADOS QUE EMITE LA DIRECCION DE GESTION CULTURAL	APORTA UNA BASE SUFICIENTE PARA LA EVALUACION DEL DESEMPEÑO	NO APLICA
---	---	--	---	---	-----------

Serie de Información disponible: 2019, 2020, 2021, 2022, 2023, 2024

Medios de Verificación

A) EVIDENCIA FOTOGRAFICA, POSTALES, CAPTURAS DE PANTALLA, GUIONES, NARRATIVAS DE ACCIONES, PUBLICACIONES FISICAS Y DIGITALES B) DIRECCIÓN DE GESTIÓN CULTURAL C) SEMESTRAL D) <https://museospuebla.puebla.gob.mx/> E) 2019, 2020, 2021, 2022, 2023, 2024

Fuentes de Información

DIRECCIÓN DE GESTIÓN CULTURAL.

Determinación de Metas - Indicador

Línea Base			Meta y Periodo de Cumplimiento		Parámetros de Semaforización		
Valor	Año	Periodo	Valor	Periodo	>=95.00Y <=115.00	>=90.00Y <=95.00	<90.00Y > 115.00
5.00	2019	DICIEMBRE	100.00	DICIEMBRE			

Comportamiento del Indicador hacia la meta: ASCENDENTE

Factibilidad: MEDIA

Descripción de la Factibilidad: SE REQUIERE CONTAR CON LA APROBACION DEL LOS LAS AREAS PARA REALIZAR LOS TRABAJOS DE CONSERVACION DEL ACERVO CULTURAL.

Metas de la Administración

Año	2025	2026	2027	2028	2029	2030
Valor	100.00	100.00	100.00	100.00	100.00	100.00
Periodo	DICIEMBRE	DICIEMBRE	DICIEMBRE	DICIEMBRE	DICIEMBRE	DICIEMBRE

Meta Anual

ENERO	FEBRERO	MARZO	ABRIL	MAYO	JUNIO	JULIO	AGOSTO	SEPTIEMBRE	OCTUBRE	NOVIEMBRE	DICIEMBRE
					100.00						
											100.00
											Annual: 100.00

Variable (1)

**Variable:** NÚMERO DE ACCIONES DE PRESERVACIÓN DE LOS BIENES INMATERIALES E INMUEBLES PARA CONSERVAR LA IDENTIDAD CULTURAL Y EL PATRIMONIO HISTÓRICO EXPUESTO EN LOS ESPACIOS MUSEÍSTICOS ADMINISTRADOS POR EL OPD MUSEOS PUEBLA REALIZADAS.

**Definición:** SE REFIERE A LAS ACCIONES REALIZADAS PARA LA PRESERVAR LOS BIENES INMATERIALES E INMUEBLES PARA CONSERVAR LA IDENTIDAD CULTURAL Y EL PATRIMONIO HISTÓRICO EXPUESTO EN LOS ESPACIOS MUSEÍSTICOS ADMINISTRADOS POR EL OPD MUSEOS PUEBLA

**Unidad de Medida:**

ACCIÓN

**Frecuencia de Medición:**

SEMESTRAL

**Desagregación Geográfica:**

OTRA

**Disponibilidad de la Información:**

31/12/2025

Meta Anual

ENERO	FEBRERO	MARZO	ABRIL	MAYO	JUNIO	JULIO	AGOSTO	SEPTIEMBRE	OCTUBRE	NOVIEMBRE	DICIEMBRE
					7.00						
											7.00
											ANUAL: 14.00

Variable (2)

**Variable:** NUMERO DE ACCIONES DE PRESERVACIÓN DE LOS BIENES INMATERIALES E INMUEBLES PARA CONSERVAR LA IDENTIDAD CULTURAL Y EL PATRIMONIO HISTÓRICO EXPUESTO EN LOS ESPACIOS MUSEÍSTICOS ADMINISTRADOS POR EL OPD MUSEOS PUEBLA PROGRAMADAS.

**Definición:** SE REFIERE AL NUMERO DE ACCIONES PROGRAMADAS PARA LA PRESERVACIÓN DE LOS BIENES INMATERIALES E INMUEBLES PARA CONSERVAR LA IDENTIDAD CULTURAL Y EL PATRIMONIO HISTÓRICO EXPUESTO EN LOS ESPACIOS MUSEÍSTICOS ADMINISTRADOS POR EI OPD MUSEOS PUEBLA.

**Unidad de Medida:**

ACCIÓN

**Frecuencia de Medición:**

SEMESTRAL

**Desagregación Geográfica:**

OTRA

**Disponibilidad de la Información:**

31/12/2025

Meta Anual

ENERO	FEBRERO	MARZO	ABRIL	MAYO	JUNIO	JULIO	AGOSTO	SEPTIEMBRE	OCTUBRE	NOVIEMBRE	DICIEMBRE
					7.00						
											7.00
											ANUAL: 14.00



Datos de Identificación del Programa Presupuestario (PP)

Responsable del PP

Instancia(s) Ejecutora(s)  
112 MUSEOS PUEBLA

Ramo: 15 CULTURA

Institución: 112 MUSEOS PUEBLA

Unidad Responsable: DA3E MUSEOS PUEBLA

Población Objetivo: TURISTAS VISITANTES Y HABITANTES INTERESADOS EN EL PATRIMONIO CULTURAL

Alineación

Plan Estatal de Desarrollo

Eje: 04 DESARROLLO INTEGRAL, EDUCACIÓN Y DIVERSIDAD CULTURAL

Objetivo: 01 REDUCIR LAS CARENCIAS SOCIALES EN EL ESTADO, CON UN ENFOQUE DE INTERSECCIONALIDAD.

Temática: 04 CULTURA

Objetivo Específico: 01 PRESERVAR LA DIVERSIDAD CULTURAL CENTRÁNDOSE EN LA VALORACIÓN, CONSERVACIÓN Y DIFUSIÓN DEL PATRIMONIO CULTURAL Y LAS EXPRESIONES ARTÍSTICAS.

Estrategia: 01 PROMOVER EL ACCESO A LA CULTURA COMO ELEMENTO PRIORITARIO E INDISPENSABLE QUE CONTRIBUYA A MEJORAR LAS CONDICIONES DE BIENESTAR EN LAS PERSONAS.

Línea de Acción: 1 IMPULSAR EL DERECHO DE ACCESO A LA CULTURA PARA LOS GRUPOS EN SITUACIÓN DE VULNERABILIDAD, ESPECÍFICOS E INDÍGENAS.

Resumen Narrativo

ACTIVIDADES CULTURALES, ARTÍSTICAS Y DE CAPACITACIÓN EN LOS MUSEOS BRINDADAS.

Datos de Identificación del Indicador

Indicador: PORCENTAJE DE ACCIONES CULTURALES, ARTÍSTICAS Y DE CAPACITACIÓN.

Definición: SE REFIERE A LAS ACTIVIDADES CULTURALES, ARTÍSTICAS Y DE CAPACITACIÓN QUE SE REALIZAN EN EL OPD MUSEOS PUEBLA.

Tipo	Dimensión	Frecuencia de Medición	Desagregación Geográfica	Tipo de Fórmula
GESTION	EFICIENCIA	TRIMESTRAL	OTRA	PORCENTAJE
Unidad de Medida		Método de Cálculo	Área Responsable	
ACCIÓN		(V1/V2)*100	DIRECCIÓN OPERATIVA	

Características del Indicador

Claridad	Relevancia	Economía	Monitoreable	Adecuado	Aporte Marginal
CUMPLE	CUMPLE	CUMPLE	CUMPLE	CUMPLE	CUMPLE

Justificación

EL INDICADOR ES SENCILLO PARA LA INTERPRETACION DE USUARIOS NO ESPECIALIZADOS	EL INDICADOR ESTA RELACIONADO DIRECTAMENTE CON LA MEDICION DEL OBJETIVO	NO REQUIERE RECURSOS ADICIONALES PARA SU OBTENCION.	ES MONITOREABLE A PARTIR DE LOS RESULTADOS QUE EMITE LA DIRECCION OPERATIVA	APORTA UNA BASE SUFICIENTE PARA LA EVALUACION DEL DESEMPEÑO	NO APLICA
---	---	---	---	---	-----------

Serie de Información disponible: 2019, 2020, 2021, 2022, 2023, 2024

Medios de Verificación

A) INFORME DE LAS ACCIONES CULTURALES, ARTÍSTICAS Y DE CAPACITACIÓN REALIZADAS EN LOS ESPACIOS ADSCRITOS AL OPD MUSEOS PUEBLA B) DIRECCIÓN OPERATIVA C) TRIMESTRAL D) NO APLICA E) 2019, 2020, 2021, 2022, 2023, 2024

Fuentes de Información

DIRECCIÓN OPERATIVA

Determinación de Metas - Indicador

Línea Base			Meta y Periodo de Cumplimiento		Parámetros de Semaforización		
Valor	Año	Periodo	Valor	Periodo	>=95.00Y <=115.00	>=90.00Y <=95.00	<90.00Y >=115.00
100.00	2019	DICIEMBRE	100.00	DICIEMBRE			

Comportamiento del Indicador hacia la meta: ASCENDENTE

Factibilidad: MEDIA

Descripción de la Factibilidad: LOS VISITANTES NACIONALES E INTERNACIONALES SE INTERESAN EN LAS ACTIVIDADES CULTURALES, ARTÍSTICAS Y DE CAPACITACIÓN QUE OFRECEN LOS ESPACIOS ADSCRITOS AL OPD MUSEOS PUEBLA

Metas de la Administración

Año	2025	2026	2027	2028	2029	2030
Valor	100.00	100.00	100.00	100.00	100.00	100.00
Periodo	DICIEMBRE	DICIEMBRE	DICIEMBRE	DICIEMBRE	DICIEMBRE	DICIEMBRE

Meta Anual

ENERO	FEBRERO	MARZO	ABRIL	MAYO	JUNIO	JULIO	AGOSTO	SEPTIEMBRE	OCTUBRE	NOVIEMBRE	DICIEMBRE	
		100.00			100.00			100.00				
											ANUAL:	100.00

Variable (1)

**Variable:** NÚMERO DE ACCIONES CULTURALES, ARTÍSTICAS Y DE CAPACITACIÓN REALIZADAS EN LOS MUSEOS ADMINISTRADOS POR EL OPD MUSEOS PUEBLA

**Definición:** SE REFIERE A LAS ACCIONES CULTURALES, ARTÍSTICAS Y DE CAPACITACIÓN REALIZADAS EN LOS MUSEOS ADMINISTRADOS POR EL OPD MUSEOS PUEBLA.

**Unidad de Medida:**

ACCIÓN

**Frecuencia de Medición:**

TRIMESTRAL

**Desagregación Geográfica:**

OTRA

**Disponibilidad de la Información:**

31/12/2025

Meta Anual

ENERO	FEBRERO	MARZO	ABRIL	MAYO	JUNIO	JULIO	AGOSTO	SEPTIEMBRE	OCTUBRE	NOVIEMBRE	DICIEMBRE	
		211.00			211.00			216.00				
											ANUAL:	210.00 848.00

Variable (2)

**Variable:** NÚMERO DE ACCIONES CULTURALES, ARTÍSTICAS Y DE CAPACITACIÓN PROGRAMADAS EN LOS MUSEOS ADMINISTRADOS POR EL OPD MUSEOS PUEBLA

**Definición:** SE REFIERE A LAS ACCIONES CULTURALES, ARTÍSTICAS Y DE CAPACITACIÓN PROGRAMADAS EN LOS MUSEOS ADMINISTRADOS POR EL OPD MUSEOS PUEBLA.

**Unidad de Medida:**

ACCIÓN

**Frecuencia de Medición:**

TRIMESTRAL

**Desagregación Geográfica:**

OTRA

**Disponibilidad de la Información:**

31/12/2025

Meta Anual

ENERO	FEBRERO	MARZO	ABRIL	MAYO	JUNIO	JULIO	AGOSTO	SEPTIEMBRE	OCTUBRE	NOVIEMBRE	DICIEMBRE	
		211.00			211.00			216.00				
											ANUAL:	210.00 848.00

Datos de Identificación del Programa Presupuestario (PP)

Responsable del PP

Ramo: 15 CULTURA

Instancia(s) Ejecutora(s)

130 SECRETARÍA DE ARTE Y CULTURA

Institución: 130 SECRETARÍA DE ARTE Y CULTURA

Unidad Responsable: 3000 SUBSECRETARÍA DE CULTURA

Población Objetivo: INMUEBLES CON VALOR PATRIMONIAL

Alineación

Plan Estatal de Desarrollo

Eje: 04 DESARROLLO INTEGRAL, EDUCACIÓN Y DIVERSIDAD CULTURAL

Objetivo: 01 REDUCIR LAS CARENCIAS SOCIALES EN EL ESTADO, CON UN ENFOQUE DE INTERSECCIONALIDAD.

Temática: 04 CULTURA

**Objetivo Específico:** 01 PRESERVAR LA DIVERSIDAD CULTURAL CENTRÁNDOSE EN LA VALORACIÓN, CONSERVACIÓN Y DIFUSIÓN DEL PATRIMONIO CULTURAL Y LAS EXPRESIONES ARTÍSTICAS.

**Estrategia:** 01 PROMOVER EL ACCESO A LA CULTURA COMO ELEMENTO PRIORITARIO E INDISPENSABLE QUE CONTRIBUYA A MEJORAR LAS CONDICIONES DE BIENESTAR EN LAS PERSONAS.

**Línea de Acción:** 1 IMPULSAR EL DERECHO DE ACCESO A LA CULTURA PARA LOS GRUPOS EN SITUACIÓN DE VULNERABILIDAD, ESPECÍFICOS E INDÍGENAS.

**Línea de Acción:** 2 DESARROLLAR ACCIONES QUE CONTRIBUYAN A PRESERVAR EL PATRIMONIO TANGIBLE, INTANGIBLE Y COMUNITARIO.

**Línea de Acción:** 3 IMPULSAR LA ACTIVIDAD ARTESANAL COMO ELEMENTO DE PRESERVACIÓN DE LA DIVERSIDAD CULTURAL.

**Línea de Acción:** 4 FORTALECER LAS EXPRESIONES Y ACTIVIDADES DE INTERCAMBIO ARTÍSTICO Y CULTURAL.

**Línea de Acción:** 5 ESTIMULAR LA CREACIÓN ARTÍSTICA MEDIANTE APOYOS DIRIGIDOS A SUS DIVERSAS DISCIPLINAS.

**Línea de Acción:** 6 PROMOVER LA CONSERVACIÓN Y DIFUSIÓN DE LAS ACTIVIDADES DE LOS ESPACIOS CULTURALES EN EL ESTADO.

**Línea de Acción:** 7 FOMENTAR LA LECTURA A TRAVÉS DE LA PROMOCIÓN DE ESPACIOS Y LA EJECUCIÓN DE ACTIVIDADES DIRIGIDAS A TODA LA POBLACIÓN.

**Línea de Acción:** 8 ESTABLECER ESQUEMAS DE PARTICIPACIÓN INTERGUBERNAMENTALES A FIN DE IMPULSAR EL ACCESO A LA CULTURA.

**Línea de Acción:** 9 FOMENTAR LA REALIZACIÓN DE EXPOSICIONES, FESTIVALES, PRESENTACIONES Y OTRO TIPO DE EVENTOS ARTÍSTICO CULTURALES EN DIVERSOS ESPACIOS.

Resumen Narrativo

CONTRIBUIR AL ACCESO AL DERECHO HUMANO A LA CULTURA MEDIANTE LA OFERTA DE BIENES Y SERVICIOS PARA LA PRESERVACIÓN DEL PATRIMONIO CULTURAL TANGIBLE E INTANGIBLE DEL ESTADO DE PUEBLA.

Datos de Identificación del Indicador

**Indicador:** NÚMERO DE HABITANTES QUE ACCEDEN A BIENES Y SERVICIOS DEL PATRIMONIO CULTURAL TANGIBLE E INTANGIBLE.

**Definición:** MUESTRA LA POBLACIÓN QUE ACCEDE A BIENES Y SERVICIOS DEL PATRIMONIO CULTURAL TANGIBLE E INTANGIBLE.

Tipo	Dimensión	Frecuencia de Medición	Desagregación Geográfica	Tipo de Fórmula
ESTRATEGICO	EFICACIA	ANUAL	ESTATAL	OTRAS
Unidad de Medida		Método de Cálculo	Área Responsable	
PERSONA		DATO ABSOLUTO	DIRECCIÓN GENERAL DE PATRIMONIO CULTURAL	

Características del Indicador

Claridad	Relevancia	Economía	Monitoreable	Adecuado	Aporte Marginal
CUMPLE	CUMPLE	CUMPLE	CUMPLE	CUMPLE	NO_APLICA

Justificación

DESCRIBE EL AUMENTO O DECREMENTO DE LOS ACTIVOS INTERVENIDOS ANUALMENTE.	DESCRIBE EL IMPACTO SOCIAL EN LAS INTERVENCIONES AL PATRIMONIO EDIFICADO.	NO GENERA UN COSTO PARA LA CIUDADANÍA.	MEDIANTE LOS REGISTROS INTERNOS DE LA DIRECCIÓN DE PATRIMONIO CULTURAL, QUE SE PONE A DISPOSICIÓN DE LA CIUDADANÍA.	SI, POR QUE MIDE EL CUMPLIMIENTO DEL OBJETIVO DEL PROGRAMA	NO APLICA
--	---	--	---	--	-----------

Serie de Información disponible: 2025.

Medios de Verificación

A) INFORME DE TRABAJO Y REPORTE FOTOGRÁFICO. B) DIRECCIÓN GENERAL DE PATRIMONIO CULTURAL. C) GENERADA ANUALMENTE. D) NO APLICA. E) SERIE DE INFORMACIÓN DISPONIBLE 31 DE DICIEMBRE DE 2025

Fuentes de Información

SECRETARÍA DE CULTURA, DIRECCIÓN GENERAL DE PATRIMONIO CULTURAL.

Determinación de Metas - Indicador

Línea Base			Meta y Periodo de Cumplimiento		Parámetros de Semaforización		
Valor	Año	Periodo	Valor	Periodo	>=8584.20Y <=10391.40	>=8132.40Y <=8584.20	<=8132.40Y >= 10391.40
9,036.00	2025	DICIEMBRE	9,036.00	DICIEMBRE			

Comportamiento del Indicador hacia la meta: ASCENDENTE

Factibilidad: ALTA

Descripción de la Factibilidad: ES FACTIBLE NOS MUESTRA EL NUMERO DE ACTIVOS CON VALOR PATRIMONIAL QUE SE INTERVIENEN CON TRABAJOS DE CONSERVACIÓN.

Metas de la Administración

Año	2025	2026	2027	2028	2029	2030
Valor	9036.00	9939.00	10842.00	11745.00	12648.00	13551.00
Periodo	DICIEMBRE	DICIEMBRE	DICIEMBRE	DICIEMBRE	DICIEMBRE	DICIEMBRE

Meta Anual

ENERO	FEBRERO	MARZO	ABRIL	MAYO	JUNIO	JULIO	AGOSTO	SEPTIEMBRE	OCTUBRE	NOVIEMBRE	DICIEMBRE	
											9,036.00	
											Annual:	9,036.00

Variable (1)

Variable: NÚMERO DE HABITANTES QUE ATRAVES DE ACTIVIDADES ACCEDE AL PATRIMONIO CULTURAL TANGIBLE E INTANGIBLE DEL ESTADO.

Definición: MUESTRA LOS HABITANTES QUE ACCEDEN A LAS ACTIVIDADES DEL PATRIMONIO CULTURAL TANGIBLE E INTANGIBLE DEL ESTADO.

Unidad de Medida:

PERSONA

Frecuencia de Medición:

ANUAL

Desagregación Geográfica:

ESTATAL

Disponibilidad de la Información:

31/12/2025

Meta Anual

ENERO	FEBRERO	MARZO	ABRIL	MAYO	JUNIO	JULIO	AGOSTO	SEPTIEMBRE	OCTUBRE	NOVIEMBRE	DICIEMBRE	
											9,036.00	
											ANUAL:	9,036.00

Datos de Identificación del Programa Presupuestario (PP)

Responsable del PP

Ramo: 15 CULTURA

Instancia(s) Ejecutora(s)

130 SECRETARÍA DE ARTE Y CULTURA

Institución: 130 SECRETARÍA DE ARTE Y CULTURA

Unidad Responsable: 3000 SUBSECRETARÍA DE CULTURA

Población Objetivo: INMUEBLES CON VALOR PATRIMONIAL

Alineación

Plan Estatal de Desarrollo

Eje: 04 DESARROLLO INTEGRAL, EDUCACIÓN Y DIVERSIDAD CULTURAL

Objetivo: 01 REDUCIR LAS CARENCIAS SOCIALES EN EL ESTADO, CON UN ENFOQUE DE INTERSECCIONALIDAD.

Temática: 04 CULTURA

**Objetivo Específico:** 01 PRESERVAR LA DIVERSIDAD CULTURAL CENTRÁNDOSE EN LA VALORACIÓN, CONSERVACIÓN Y DIFUSIÓN DEL PATRIMONIO CULTURAL Y LAS EXPRESIONES ARTÍSTICAS.

**Estrategia:** 01 PROMOVER EL ACCESO A LA CULTURA COMO ELEMENTO PRIORITARIO E INDISPENSABLE QUE CONTRIBUYA A MEJORAR LAS CONDICIONES DE BIENESTAR EN LAS PERSONAS.

**Línea de Acción:** 1 IMPULSAR EL DERECHO DE ACCESO A LA CULTURA PARA LOS GRUPOS EN SITUACIÓN DE VULNERABILIDAD, ESPECÍFICOS E INDÍGENAS.

**Línea de Acción:** 2 DESARROLLAR ACCIONES QUE CONTRIBUYAN A PRESERVAR EL PATRIMONIO TANGIBLE, INTANGIBLE Y COMUNITARIO.

**Línea de Acción:** 3 IMPULSAR LA ACTIVIDAD ARTESANAL COMO ELEMENTO DE PRESERVACIÓN DE LA DIVERSIDAD CULTURAL.

**Línea de Acción:** 4 FORTALECER LAS EXPRESIONES Y ACTIVIDADES DE INTERCAMBIO ARTÍSTICO Y CULTURAL.

**Línea de Acción:** 5 ESTIMULAR LA CREACIÓN ARTÍSTICA MEDIANTE APOYOS DIRIGIDOS A SUS DIVERSAS DISCIPLINAS.

**Línea de Acción:** 6 PROMOVER LA CONSERVACIÓN Y DIFUSIÓN DE LAS ACTIVIDADES DE LOS ESPACIOS CULTURALES EN EL ESTADO.

**Línea de Acción:** 7 FOMENTAR LA LECTURA A TRAVÉS DE LA PROMOCIÓN DE ESPACIOS Y LA EJECUCIÓN DE ACTIVIDADES DIRIGIDAS A TODA LA POBLACIÓN.

**Línea de Acción:** 8 ESTABLECER ESQUEMAS DE PARTICIPACIÓN INTERGUBERNAMENTALES A FIN DE IMPULSAR EL ACCESO A LA CULTURA.

**Línea de Acción:** 9 FOMENTAR LA REALIZACIÓN DE EXPOSICIONES, FESTIVALES, PRESENTACIONES Y OTRO TIPO DE EVENTOS ARTÍSTICO CULTURALES EN DIVERSOS ESPACIOS.

Resumen Narrativo

LOS HABITANTES DEL ESTADO DE PUEBLA TIENEN ACCESO A ACTIVIDADES DE FORMACIÓN, PRESERVACIÓN, CONSERVACIÓN, RESTAURACIÓN Y DIVULGACIÓN DEL PATRIMONIO CULTURAL TANGIBLE E INTANGIBLE.

Datos de Identificación del Indicador

**Indicador:** PORCENTAJE DE ACTIVIDADES REALIZADAS DE FORMACIÓN, PRESERVACIÓN, CONSERVACIÓN, RESTAURACIÓN Y DIVULGACIÓN DEL PATRIMONIO CULTURAL TANGIBLE E INTANGIBLE.

**Definición:** REFLEJA LAS ACTIVIDADES REALIZADAS DE FORMACIÓN, PRESERVACIÓN, CONSERVACIÓN, RESTAURACIÓN Y DIVULGACIÓN DEL PATRIMONIO CULTURAL TANGIBLE E INTANGIBLE.

Tipo	Dimensión	Frecuencia de Medición	Desagregación Geográfica	Tipo de Fórmula
ESTRATEGICO	EFICIENCIA	ANUAL	ESTATAL	PORCENTAJE
Unidad de Medida	Método de Cálculo	Área Responsable		
PORCENTAJE	$(V1/V2)*100$	DIRECCIÓN GENERAL DE PATRIMONIO CULTURAL		

Características del Indicador

Claridad	Relevancia	Economía	Monitoreable	Adecuado	Aporte Marginal
CUMPLE	CUMPLE	CUMPLE	CUMPLE	CUMPLE	NO_APLICA

Justificación

POR QUE MUESTRA EL PORCENTAJE DE MUNICIPIOS CON ACCIONES DE CONSERVACIÓN Y PRESERVACIÓN DEL PATRIMONIO MATERIAL E INMATERIAL DEL ESTADO	PORQUE DESCRIBE EL IMPACTO SOCIAL DEL PROGRAMA EN LOS MUNICIPIOS.	NO LE CUESTA A LA CIUDADANÍA.	MEDIANTE LOS REGISTROS INTERNOS DE LA DIRECCIÓN GENERAL DE PATRIMONIO CULTURAL	SI, POR QUE MIDE EL CUMPLIMIENTO DE OBJETIVOS DEL PROGRAMA	NO APLICA
---	---	-------------------------------	--	--	-----------

Serie de Información disponible: 2025.

Medios de Verificación

Fuentes de Información

A) INFORME DE TRABAJO Y REPORTE FOTOGRÁFICO. B) DIRECCIÓN GENERAL DE PATRIMONIO CULTURAL. C) GENERADA ANUALMENTE. D) NO APLICA. E) SERIE DE INFORMACIÓN DISPONIBLE 31 DE DICIEMBRE DE 2025

SECRETARÍA DE CULTURA, DIRECCIÓN GENERAL DE PATRIMONIO CULTURAL.

Determinación de Metas - Indicador

Línea Base			Meta y Periodo de Cumplimiento		Parámetros de Semaforización		
Valor	Año	Periodo	Valor	Periodo	< 95.00Y <= 115.00	>= 90.00Y <= 95.00	< 90.00Y >= 115.00
100.00	2025	DICIEMBRE	100.00	DICIEMBRE			

Comportamiento del Indicador hacia la meta: ASCENDENTE

Factibilidad: ALTA

Descripción de la Factibilidad: ALTA FACTIBILIDAD POR QUE MIDE LOS MUNICIPIOS BENEFICIADOS A TRAVÉS DE LAS ACCIONES DE CONSERVACIÓN Y PRESERVACIÓN DEL PATRIMONIO MATERIAL E INMATERIAL.

Metas de la Administración

Año	2025	2026	2027	2028	2029	2030
Valor	100.00	32.26	41.47	50.69	50.69	50.69
Periodo	DICIEMBRE	DICIEMBRE	DICIEMBRE	DICIEMBRE	DICIEMBRE	DICIEMBRE

Meta Anual

ENERO	FEBRERO	MARZO	ABRIL	MAYO	JUNIO	JULIO	AGOSTO	SEPTIEMBRE	OCTUBRE	NOVIEMBRE	DICIEMBRE
											100.00
											ANUAL: 100.00

Variable (1)

Variable: NÚMERO DE ACTIVIDADES DE REALIZADAS DE FORMACIÓN, PRESERVACIÓN, CONSERVACIÓN, RESTAURACIÓN Y DIVULGACIÓN DEL PATRIMONIO CULTURAL TANGIBLE E INTANGIBLE.

Definición: ACTIVIDADES REALIZADAS DE FORMACIÓN, PRESERVACIÓN, CONSERVACIÓN, RESTAURACIÓN Y DIVULGACIÓN DEL PATRIMONIO CULTURAL TANGIBLE E INTANGIBLE.

Unidad de Medida:

ACTIVIDAD

Frecuencia de Medición:

ANUAL

Desagregación Geográfica:

ESTATAL

Disponibilidad de la Información:

31/12/2025

Meta Anual

ENERO	FEBRERO	MARZO	ABRIL	MAYO	JUNIO	JULIO	AGOSTO	SEPTIEMBRE	OCTUBRE	NOVIEMBRE	DICIEMBRE
											658.00
											ANUAL: 658.00

Variable (2)

Variable: TOTAL DE ACTIVIDADES PROGRAMADAS DE FORMACIÓN, PRESERVACIÓN, CONSERVACIÓN, RESTAURACIÓN Y DIVULGACIÓN DEL PATRIMONIO CULTURAL TANGIBLE E INTANGIBLE.

Definición: ES EL TOTAL DE ACTIVIDADES PROGRAMADAS DE FORMACIÓN, PRESERVACIÓN, CONSERVACIÓN, RESTAURACIÓN Y DIVULGACIÓN DEL PATRIMONIO CULTURAL TANGIBLE E INTANGIBLE.

Unidad de Medida:

ACTIVIDAD

Frecuencia de Medición:

ANUAL

Desagregación Geográfica:

ESTATAL

Disponibilidad de la Información:

31/12/2025

Meta Anual

ENERO	FEBRERO	MARZO	ABRIL	MAYO	JUNIO	JULIO	AGOSTO	SEPTIEMBRE	OCTUBRE	NOVIEMBRE	DICIEMBRE
											658.00
											ANUAL: 658.00

Datos de Identificación del Programa Presupuestario (PP)

Responsable del PP

Instancia(s) Ejecutora(s)

Ramo: 15 CULTURA

130 SECRETARÍA DE ARTE Y CULTURA

Institución: 130 SECRETARÍA DE ARTE Y CULTURA

Unidad Responsable: 3000 SUBSECRETARÍA DE CULTURA

Población Objetivo: INMUEBLES CON VALOR PATRIMONIAL

Alineación

Plan Estatal de Desarrollo

Eje: 04 DESARROLLO INTEGRAL, EDUCACIÓN Y DIVERSIDAD CULTURAL

Objetivo: 01 REDUCIR LAS CARENCIAS SOCIALES EN EL ESTADO, CON UN ENFOQUE DE INTERSECCIONALIDAD.

Temática: 04 CULTURA

**Objetivo Específico:** 01 PRESERVAR LA DIVERSIDAD CULTURAL CENTRÁNDOSE EN LA VALORACIÓN, CONSERVACIÓN Y DIFUSIÓN DEL PATRIMONIO CULTURAL Y LAS EXPRESIONES ARTÍSTICAS.

**Estrategia:** 01 PROMOVER EL ACCESO A LA CULTURA COMO ELEMENTO PRIORITARIO E INDISPENSABLE QUE CONTRIBUYA A MEJORAR LAS CONDICIONES DE BIENESTAR EN LAS PERSONAS.

**Línea de Acción:** 1 IMPULSAR EL DERECHO DE ACCESO A LA CULTURA PARA LOS GRUPOS EN SITUACIÓN DE VULNERABILIDAD, ESPECÍFICOS E INDÍGENAS.

**Línea de Acción:** 2 DESARROLLAR ACCIONES QUE CONTRIBUYAN A PRESERVAR EL PATRIMONIO TANGIBLE, INTANGIBLE Y COMUNITARIO.

**Línea de Acción:** 3 IMPULSAR LA ACTIVIDAD ARTESANAL COMO ELEMENTO DE PRESERVACIÓN DE LA DIVERSIDAD CULTURAL.

**Línea de Acción:** 4 FORTALECER LAS EXPRESIONES Y ACTIVIDADES DE INTERCAMBIO ARTÍSTICO Y CULTURAL.

**Línea de Acción:** 5 ESTIMULAR LA CREACIÓN ARTÍSTICA MEDIANTE APOYOS DIRIGIDOS A SUS DIVERSAS DISCIPLINAS.

**Línea de Acción:** 6 PROMOVER LA CONSERVACIÓN Y DIFUSIÓN DE LAS ACTIVIDADES DE LOS ESPACIOS CULTURALES EN EL ESTADO.

**Línea de Acción:** 7 FOMENTAR LA LECTURA A TRAVÉS DE LA PROMOCIÓN DE ESPACIOS Y LA EJECUCIÓN DE ACTIVIDADES DIRIGIDAS A TODA LA POBLACIÓN.

**Línea de Acción:** 8 ESTABLECER ESQUEMAS DE PARTICIPACIÓN INTERGUBERNAMENTALES A FIN DE IMPULSAR EL ACCESO A LA CULTURA.

**Línea de Acción:** 9 FOMENTAR LA REALIZACIÓN DE EXPOSICIONES, FESTIVALES, PRESENTACIONES Y OTRO TIPO DE EVENTOS ARTÍSTICO CULTURALES EN DIVERSOS ESPACIOS.

Resumen Narrativo

RIQUEZA CULTURAL ARTESANAL DEL ESTADO DE PUEBLA IMPULSADA.

Datos de Identificación del Indicador

**Indicador:** PORCENTAJE DE ACCIONES REALIZADAS PARA IMPULSAR LA RIQUEZA CULTURAL ARTESANAL.

**Definición:** SON LAS ACCIONES QUE SE REALIZAN CON EL FIN DE IMPULSAR EL DESARROLLO DE LOS ARTESANOS DEL ESTADO DE PUEBLA.

Tipo  
GESTION

Dimensión  
EFICACIA

Frecuencia de Medición  
SEMESTRAL

Desagregación Geográfica  
ESTATAL

Tipo de Fórmula  
PORCENTAJE

Unidad de Medida  
PORCENTAJE

Método de Cálculo  
(V1/V2)\*100

Área Responsable  
DIRECCIÓN DE ARTESANÍAS

Características del Indicador

Claridad	Relevancia	Economía	Monitoreable	Adecuado	Aporte Marginal
CUMPLE	CUMPLE	CUMPLE	CUMPLE	CUMPLE	NO_APLICA

Justificación

EL INDICADOR ES CLARO YA QUE REFLEJA LO QUE SE PRETENDE MEDIR

EL INDICADOR APORTA INFORMACIÓN A LA OBJETIVO

NO GENERA ALGÚN COSTO ADICIONAL SU MEDICIÓN

PORQUE LOS MEDIOS DE VERIFICACIÓN SE ENCUENTRAN A RESGUARDO DE LA DIRECCIÓN QUE LO GENERA PARA SU CONSULTA

EL INDICADOR APORTA INFORMACIÓN SUFICIENTE PARA DAR SEGUIMIENTO Y ANÁLISIS EN CONGRUENCIA CON EL SENTIDO DEL INDICADOR

NO APLICA

Serie de Información disponible: 2024 Y 2025.

Medios de Verificación

A) REGISTRO DE PARTICIPANTES, REPORTE FOTOGRÁFICO, REPORTE EMITIDO POR LA BASE DE DATOS SOBRE LA ACTUALIZACIÓN Y PARTICIPACIÓN DE DESARROLLO ARTESANAL Y REPORTE CON LAS CREDENCIALES EMITIDAS PARA LOS ARTESANOS. B) DIRECCIÓN DE ARTESANÍAS. C) GENERADOS DE MANERA SEMESTRAL. D) NO APLICA. E) SERIE DE INFORMACIÓN DISPONIBLE 2025

Fuentes de Información

DIRECCIÓN DE ARTESANÍAS.

Determinación de Metas - Indicador

Línea Base			Meta y Periodo de Cumplimiento		Parámetros de Semaforización		
Valor	Año	Periodo	Valor	Periodo	> 95.00Y <= 115.00	>= 90.00Y <= 95.00	< 90.00Y > 115.00
64.00	2024	DICIEMBRE	100.00	DICIEMBRE			

Comportamiento del Indicador hacia la meta: REGULAR

Factibilidad: MEDIA

Descripción de la Factibilidad: LA FACTIBILIDAD ES MEDIA DEBIDO A QUE LOS ARTESANOS DE LOS DIFERENTES MUNICIPIOS TIENEN EL INTERÉS EN FORMAR PARTE DE LA ACCIONES A DESARROLLAR

Metas de la Administración

Año	2025	2026	2027	2028	2029	2030
Valor	100.00	100.00	100.00	100.00	100.00	100.00
Periodo	DICIEMBRE	DICIEMBRE	DICIEMBRE	DICIEMBRE	DICIEMBRE	DICIEMBRE

Meta Anual

ENERO	FEBRERO	MARZO	ABRIL	MAYO	JUNIO	JULIO	AGOSTO	SEPTIEMBRE	OCTUBRE	NOVIEMBRE	DICIEMBRE
					50.00						
											50.00
											100.00

Variable (1)

Variable: NÚMERO DE ACCIONES REALIZADAS PARA IMPULSAR LA RIQUEZA CULTURAL ARTESANAL

Definición: SON LAS ACCIONES QUE SE REALIZAN CON EL FIN DE IMPULSAR EL DESARROLLO DE LOS ARTESANOS DEL ESTADO DE PUEBLA.

Unidad de Medida:

ACCIÓN

Frecuencia de Medición:

SEMESTRAL

Desagregación Geográfica:

ESTATAL

Disponibilidad de la Información:

31/12/2025

Meta Anual

ENERO	FEBRERO	MARZO	ABRIL	MAYO	JUNIO	JULIO	AGOSTO	SEPTIEMBRE	OCTUBRE	NOVIEMBRE	DICIEMBRE
					212.00						
											212.00
											424.00

Variable (2)

Variable: TOTAL DE ACCIONES PROGRAMADAS PARA IMPULSAR LA RIQUEZA CULTURAL ARTESANAL .

Definición: REFLEJA LAS ACCIONES PROGRAMADAS PARA IMPULSAR LA RIQUEZA CULTURAL ARTESANAL.

Unidad de Medida:

ACCIÓN

Frecuencia de Medición:

SEMESTRAL

Desagregación Geográfica:

ESTATAL

Disponibilidad de la Información:

31/12/2025

Meta Anual

ENERO	FEBRERO	MARZO	ABRIL	MAYO	JUNIO	JULIO	AGOSTO	SEPTIEMBRE	OCTUBRE	NOVIEMBRE	DICIEMBRE
					424.00						
											424.00
											424.00



Datos de Identificación del Programa Presupuestario (PP)

Responsable del PP

Instancia(s) Ejecutora(s)

Ramo: 15 CULTURA

130 SECRETARÍA DE ARTE Y CULTURA

Institución: 130 SECRETARÍA DE ARTE Y CULTURA

Unidad Responsable: 3000 SUBSECRETARÍA DE CULTURA

Población Objetivo: INMUEBLES CON VALOR PATRIMONIAL

Alineación

Plan Estatal de Desarrollo

Eje: 04 DESARROLLO INTEGRAL, EDUCACIÓN Y DIVERSIDAD CULTURAL

Objetivo: 01 REDUCIR LAS CARENCIAS SOCIALES EN EL ESTADO, CON UN ENFOQUE DE INTERSECCIONALIDAD.

Temática: 04 CULTURA

Objetivo Específico: 01 PRESERVAR LA DIVERSIDAD CULTURAL CENTRÁNDOSE EN LA VALORACIÓN, CONSERVACIÓN Y DIFUSIÓN DEL PATRIMONIO CULTURAL Y LAS EXPRESIONES ARTÍSTICAS.

Estrategia: 01 PROMOVER EL ACCESO A LA CULTURA COMO ELEMENTO PRIORITARIO E INDISPENSABLE QUE CONTRIBUYA A MEJORAR LAS CONDICIONES DE BIENESTAR EN LAS PERSONAS.

Línea de Acción: 1 IMPULSAR EL DERECHO DE ACCESO A LA CULTURA PARA LOS GRUPOS EN SITUACIÓN DE VULNERABILIDAD, ESPECÍFICOS E INDÍGENAS.

Línea de Acción: 2 DESARROLLAR ACCIONES QUE CONTRIBUYAN A PRESERVAR EL PATRIMONIO TANGIBLE, INTANGIBLE Y COMUNITARIO.

Línea de Acción: 3 IMPULSAR LA ACTIVIDAD ARTESANAL COMO ELEMENTO DE PRESERVACIÓN DE LA DIVERSIDAD CULTURAL.

Línea de Acción: 4 FORTALECER LAS EXPRESIONES Y ACTIVIDADES DE INTERCAMBIO ARTÍSTICO Y CULTURAL.

Línea de Acción: 5 ESTIMULAR LA CREACIÓN ARTÍSTICA MEDIANTE APOYOS DIRIGIDOS A SUS DIVERSAS DISCIPLINAS.

Línea de Acción: 6 PROMOVER LA CONSERVACIÓN Y DIFUSIÓN DE LAS ACTIVIDADES DE LOS ESPACIOS CULTURALES EN EL ESTADO.

Línea de Acción: 7 FOMENTAR LA LECTURA A TRAVÉS DE LA PROMOCIÓN DE ESPACIOS Y LA EJECUCIÓN DE ACTIVIDADES DIRIGIDAS A TODA LA POBLACIÓN.

Línea de Acción: 8 ESTABLECER ESQUEMAS DE PARTICIPACIÓN INTERGUBERNAMENTALES A FIN DE IMPULSAR EL ACCESO A LA CULTURA.

Línea de Acción: 9 FOMENTAR LA REALIZACIÓN DE EXPOSICIONES, FESTIVALES, PRESENTACIONES Y OTRO TIPO DE EVENTOS ARTÍSTICO CULTURALES EN DIVERSOS ESPACIOS.

Resumen Narrativo

PATRIMONIO CULTURAL Y BIOCULTURAL DEL ESTADO DE PUEBLA PRESERVADO.

Datos de Identificación del Indicador

Indicador: PORCENTAJE DE ACCIONES REALIZADAS DE PRESERVACIÓN DEL PATRIMONIO CULTURAL Y BIOCULTURAL.

Definición: REFLEJA LAS ACCIONES REALIZADAS PARA PRESERVAR EL PATRIMONIO CULTURAL Y BIOCULTURAL.

Tipo	Dimensión	Frecuencia de Medición	Desagregación Geográfica	Tipo de Fórmula
GESTION	EFICACIA	SEMESTRAL	ESTATAL	PORCENTAJE
Unidad de Medida		Método de Cálculo	Área Responsable	
ACCIÓN		(V1/V2)*100	DIRECCIÓN DE PATRIMONIO CULTURAL	

Características del Indicador

Claridad	Relevancia	Economía	Monitoreable	Adecuado	Aporte Marginal
CUMPLE	CUMPLE	CUMPLE	CUMPLE	CUMPLE	NO_APLICA

Justificación

EL INDICADOR ES CLARO YA QUE REFLEJA LO QUE SE PRETENDE MEDIR	EL INDICADOR APORTA INFORMACIÓN A LA OBJETIVO	NO GENERA ALGÚN COSTO ADICIONAL SU MEDICIÓN	PORQUE LOS MEDIOS DE VERIFICACIÓN SE ENCUENTRAN A RESGUARDO DE LA DIRECCIÓN QUE LO GENERA, PARA SU CONSULTA	EL INDICADOR APORTA INFORMACIÓN SUFICIENTE PARA DAR SEGUIMIENTO Y ANÁLISIS EN CONGRUENCIA CON EL SENTIDO DEL INDICADOR	NO APLICA
---	---	---	---	--	-----------

Serie de Información disponible: 2024 Y 2025

Medios de Verificación

A) REPORTE FOTOGRÁFICO E INFORMES SOBRE LAS ACTIVIDADES REALIZADAS PARA LA CONSERVACIÓN Y PRESERVACIÓN DEL PATRIMONIO CULTURAL Y BIOCULTURAL. B) DIRECCIÓN DE PATRIMONIO CULTURAL. C) GENERADO DE MANERA SEMESTRAL. D) NO APLICA. E) SERIE DE INFORMACIÓN DISPONIBLE 2025

Fuentes de Información

DIRECCIÓN DE PATRIMONIO CULTURAL

Determinación de Metas - Indicador

Línea Base			Meta y Periodo de Cumplimiento		Parámetros de Semaforización		
Valor	Año	Periodo	Valor	Periodo	< 95.00Y <= 115.00	>= 90.00Y <= 95.00	< 90.00Y > 115.00
160.00	2024	DICIEMBRE	100.00	DICIEMBRE			

Comportamiento del Indicador hacia la meta: REGULAR

Factibilidad: MEDIA

Descripción de la Factibilidad: MEDIA YA QUE SE CUENTA CON LA PARTICIPACIÓN DE LOS SECTORES SOCIALES Y ACADÉMICOS EN LAS ACTIVIDADES :

Metas de la Administración

Año	2025	2026	2027	2028	2029	2030
Valor	100.00	100.00	100.00	100.00	100.00	88.75
Periodo	DICIEMBRE	DICIEMBRE	DICIEMBRE	DICIEMBRE	DICIEMBRE	DICIEMBRE

Meta Anual

ENERO	FEBRERO	MARZO	ABRIL	MAYO	JUNIO	JULIO	AGOSTO	SEPTIEMBRE	OCTUBRE	NOVIEMBRE	DICIEMBRE
					50.00						
										Annual:	100.00

Variable (1)

Variable: NÚMERO DE ACCIONES REALIZADAS DE PRESERVACIÓN DEL PATRIMONIO CULTURAL Y BIOCULTURAL.

Definición: REFLEJA LAS ACCIONES REALIZADAS PARA LA PRESERVACIÓN DEL PATRIMONIO CULTURAL Y BIOCULTURAL.

Unidad de Medida:

ACCIÓN

Frecuencia de Medición:

SEMESTRAL

Desagregación Geográfica:

ESTATAL

Disponibilidad de la Información:

31/12/2025

Meta Anual

ENERO	FEBRERO	MARZO	ABRIL	MAYO	JUNIO	JULIO	AGOSTO	SEPTIEMBRE	OCTUBRE	NOVIEMBRE	DICIEMBRE
					74.00						
										ANUAL:	148.00

Variable (2)

Variable: NÚMERO DE ACCIONES PROGRAMADAS DE PRESERVACIÓN DEL PATRIMONIO CULTURAL Y BIOCULTURAL.

Definición: REFLEJA LAS ACCIONES PROGRAMADAS A REALIZAR POR PARTE DE LA DIRECCIÓN DE PATRIMONIO CULTURAL PARA LA PRESERVACIÓN DEL PATRIMONIO CULTURAL Y BIOCULTURAL DEL ESTADO DE PUEBLA.

Unidad de Medida:

ACCIÓN

Frecuencia de Medición:

SEMESTRAL

Desagregación Geográfica:

ESTATAL

Disponibilidad de la Información:

31/12/2025

Meta Anual

ENERO	FEBRERO	MARZO	ABRIL	MAYO	JUNIO	JULIO	AGOSTO	SEPTIEMBRE	OCTUBRE	NOVIEMBRE	DICIEMBRE
					148.00						
										ANUAL:	148.00

Datos de Identificación del Programa Presupuestario (PP)

Responsable del PP

Ramo: 15 CULTURA

Instancia(s) Ejecutora(s)

130 SECRETARÍA DE ARTE Y CULTURA

Institución: 130 SECRETARÍA DE ARTE Y CULTURA

Unidad Responsable: 3000 SUBSECRETARÍA DE CULTURA

Población Objetivo: INMUEBLES CON VALOR PATRIMONIAL

Alineación

Plan Estatal de Desarrollo

Eje: 04 DESARROLLO INTEGRAL, EDUCACIÓN Y DIVERSIDAD CULTURAL

Objetivo: 01 REDUCIR LAS CARENCIAS SOCIALES EN EL ESTADO, CON UN ENFOQUE DE INTERSECCIONALIDAD.

Temática: 04 CULTURA

**Objetivo Específico:** 01 PRESERVAR LA DIVERSIDAD CULTURAL CENTRÁNDOSE EN LA VALORACIÓN, CONSERVACIÓN Y DIFUSIÓN DEL PATRIMONIO CULTURAL Y LAS EXPRESIONES ARTÍSTICAS.

**Estrategia:** 01 PROMOVER EL ACCESO A LA CULTURA COMO ELEMENTO PRIORITARIO E INDISPENSABLE QUE CONTRIBUYA A MEJORAR LAS CONDICIONES DE BIENESTAR EN LAS PERSONAS.

**Línea de Acción:** 1 IMPULSAR EL DERECHO DE ACCESO A LA CULTURA PARA LOS GRUPOS EN SITUACIÓN DE VULNERABILIDAD, ESPECÍFICOS E INDÍGENAS.

**Línea de Acción:** 2 DESARROLLAR ACCIONES QUE CONTRIBUYAN A PRESERVAR EL PATRIMONIO TANGIBLE, INTANGIBLE Y COMUNITARIO.

**Línea de Acción:** 3 IMPULSAR LA ACTIVIDAD ARTESANAL COMO ELEMENTO DE PRESERVACIÓN DE LA DIVERSIDAD CULTURAL.

**Línea de Acción:** 4 FORTALECER LAS EXPRESIONES Y ACTIVIDADES DE INTERCAMBIO ARTÍSTICO Y CULTURAL.

**Línea de Acción:** 5 ESTIMULAR LA CREACIÓN ARTÍSTICA MEDIANTE APOYOS DIRIGIDOS A SUS DIVERSAS DISCIPLINAS.

**Línea de Acción:** 6 PROMOVER LA CONSERVACIÓN Y DIFUSIÓN DE LAS ACTIVIDADES DE LOS ESPACIOS CULTURALES EN EL ESTADO.

**Línea de Acción:** 7 FOMENTAR LA LECTURA A TRAVÉS DE LA PROMOCIÓN DE ESPACIOS Y LA EJECUCIÓN DE ACTIVIDADES DIRIGIDAS A TODA LA POBLACIÓN.

**Línea de Acción:** 8 ESTABLECER ESQUEMAS DE PARTICIPACIÓN INTERGUBERNAMENTALES A FIN DE IMPULSAR EL ACCESO A LA CULTURA.

**Línea de Acción:** 9 FOMENTAR LA REALIZACIÓN DE EXPOSICIONES, FESTIVALES, PRESENTACIONES Y OTRO TIPO DE EVENTOS ARTÍSTICO CULTURALES EN DIVERSOS ESPACIOS.

Resumen Narrativo

PATRIMONIO CULTURAL DOCUMENTAL DEL ESTADO DE PUEBLA PRESERVADO.

Datos de Identificación del Indicador

**Indicador:** PORCENTAJE DE ACCIONES REALIZADAS DE PRESERVACIÓN Y ENRIQUECIMIENTO DEL PATRIMONIO CULTURAL DOCUMENTAL.

**Definición:** REFLEJA LAS ACCIONES REALIZADAS SOBRE LA PRESERVACIÓN Y ENRIQUECIMIENTO DEL PATRIMONIO CULTURAL DOCUMENTAL.

Tipo	Dimensión	Frecuencia de Medición	Desagregación Geográfica	Tipo de Fórmula
GESTION	EFICACIA	SEMESTRAL	ESTATAL	PORCENTAJE
Unidad de Medida		Método de Cálculo	Área Responsable	
PORCENTAJE		(V1/V2)*100	DIRECCIÓN DE ACERVO CULTURAL	

Características del Indicador

Claridad	Relevancia	Economía	Monitoreable	Adecuado	Aporte Marginal
CUMPLE	CUMPLE	CUMPLE	CUMPLE	CUMPLE	NO_APLICA

Justificación

EL INDICADOR ES CLARO YA QUE REFLEJA LO QUE SE PRETENDE MEDIR	EL INDICADOR APORTA INFORMACIÓN A LA OBJETIVO	NO GENERA ALGÚN COSTO ADICIONAL SU MEDICIÓN	PORQUE LOS MEDIOS DE VERIFICACIÓN SE ENCUENTRAN A RESGUARDO DE LA DIRECCIÓN QUE LO GENERA, PARA SU CONSULTA	EL INDICADOR APORTA INFORMACIÓN SUFICIENTE PARA DAR SEGUIMIENTO Y ANÁLISIS EN CONGRUENCIA CON EL SENTIDO DEL INDICADOR	NO APLICA
---	---	---	---	--	-----------

Serie de Información disponible: 2025.

Medios de Verificación

A) INFORME DOCUMENTAL CON LA INFORMACIÓN PARA LA CONSERVACIÓN Y ENRIQUECIMIENTO DEL ACERVO CULTURAL. B) DIRECCIÓN DE ACERVO CULTURAL. C) GENERADO DE MANERA SEMESTRAL. D) NO APLICA. E) SERIE DE INFORMACIÓN DISPONIBLE 2025

Fuentes de Información

DIRECCIÓN DE ACERVO CULTURAL.

Determinación de Metas - Indicador

Línea Base			Meta y Periodo de Cumplimiento		Parámetros de Semaforización		
Valor	Año	Periodo	Valor	Periodo	> 95.00Y <= 115.00	>= 90.00Y <= 95.00	< 90.00Y > 115.00
72.00	2024	DICIEMBRE	100.00	DICIEMBRE			

Comportamiento del Indicador hacia la meta: REGULAR

Factibilidad: MEDIA

Descripción de la Factibilidad: LA FACTIBILIDAD ES MEDIA DEBIDO A QUE SE CUENTA CON LA AUTORIZACIÓN POR PARTE DE LOS AUTORES DE LAS PUBLICACIONES POR LA CONSERVACIÓN Y ENRIQUECIMIENTO DEL ACERVO CULTURAL DEL ESTADO DE PUEBLA

Metas de la Administración

Año	2025	2026	2027	2028	2029	2030
Valor	100.00	100.00	100.00	100.00	100.00	100.00
Periodo	DICIEMBRE	DICIEMBRE	DICIEMBRE	DICIEMBRE	DICIEMBRE	DICIEMBRE

Meta Anual

ENERO	FEBRERO	MARZO	ABRIL	MAYO	JUNIO	JULIO	AGOSTO	SEPTIEMBRE	OCTUBRE	NOVIEMBRE	DICIEMBRE
					46.51						
											53.49
											100.00
											Anual:

Variable (1)

Variable: NÚMERO DE ACCIONES REALIZADAS DE PRESERVACIÓN Y ENRIQUECIMIENTO DEL PATRIMONIO CULTURAL DOCUMENTAL.

Definición: REEFLEJA LAS ACCIONES REALIZADAS PARA LA PRESERVACIÓN Y ENRIQUECIMIENTO DEL PATRIMONIO CULTURAL DOCUMENTAL.

Unidad de Medida:

ACCIÓN

Frecuencia de Medición:

SEMESTRAL

Desagregación Geográfica:

ESTATAL

Disponibilidad de la Información:

31/12/2025

Meta Anual

ENERO	FEBRERO	MARZO	ABRIL	MAYO	JUNIO	JULIO	AGOSTO	SEPTIEMBRE	OCTUBRE	NOVIEMBRE	DICIEMBRE
					40.00						
											46.00
											86.00
											ANUAL:

Variable (2)

Variable: NÚMERO DE ACCIONES PROGRAMADAS DE PRESERVACIÓN Y ENRIQUECIMIENTO DEL PATRIMONIO CULTURAL DOCUMENTAL.

Definición: REFLEJA LAS ACCIONES PROGRAMADAS DE PRESERVACIÓN Y ENRIQUECIMIENTO DEL PATRIMONIO CULTURAL DOCUMENTAL.

Unidad de Medida:

ACCIÓN

Frecuencia de Medición:

SEMESTRAL

Desagregación Geográfica:

ESTATAL

Disponibilidad de la Información:

31/12/2025

Meta Anual

ENERO	FEBRERO	MARZO	ABRIL	MAYO	JUNIO	JULIO	AGOSTO	SEPTIEMBRE	OCTUBRE	NOVIEMBRE	DICIEMBRE
					86.00						
											86.00
											86.00
											ANUAL:

Datos de Identificación del Programa Presupuestario (PP)

Responsable del PP

Ramo: 15 CULTURA

Instancia(s) Ejecutora(s)

130 SECRETARÍA DE ARTE Y CULTURA

Institución: 130 SECRETARÍA DE ARTE Y CULTURA

Unidad Responsable: 2000 SUBSECRETARÍA DE ARTE

Población Objetivo: TURISTAS, VISITANTES, HABITANTES, INVESTIGADORES, ARTISTAS E INTERESADOS EN EL PATRIMONIO DEL ESTADO Y LAS DIFERENTES DISCIPLINAS ARTÍSTICAS

Alineación

Plan Estatal de Desarrollo

Eje: 04 DESARROLLO INTEGRAL, EDUCACIÓN Y DIVERSIDAD CULTURAL

Objetivo: 01 REDUCIR LAS CARENCIAS SOCIALES EN EL ESTADO, CON UN ENFOQUE DE INTERSECCIONALIDAD.

Temática: 04 CULTURA

Objetivo Específico: 01 PRESERVAR LA DIVERSIDAD CULTURAL CENTRÁNDOSE EN LA VALORACIÓN, CONSERVACIÓN Y DIFUSIÓN DEL PATRIMONIO CULTURAL Y LAS EXPRESIONES ARTÍSTICAS.

Estrategia: 01 PROMOVER EL ACCESO A LA CULTURA COMO ELEMENTO PRIORITARIO E INDISPENSABLE QUE CONTRIBUYA A MEJORAR LAS CONDICIONES DE BIENESTAR EN LAS PERSONAS.

Línea de Acción: 1 IMPULSAR EL DERECHO DE ACCESO A LA CULTURA PARA LOS GRUPOS EN SITUACIÓN DE VULNERABILIDAD, ESPECÍFICOS E INDÍGENAS.

Línea de Acción: 2 DESARROLLAR ACCIONES QUE CONTRIBUYAN A PRESERVAR EL PATRIMONIO TANGIBLE, INTANGIBLE Y COMUNITARIO.

Línea de Acción: 3 IMPULSAR LA ACTIVIDAD ARTESANAL COMO ELEMENTO DE PRESERVACIÓN DE LA DIVERSIDAD CULTURAL.

Línea de Acción: 4 FORTALECER LAS EXPRESIONES Y ACTIVIDADES DE INTERCAMBIO ARTÍSTICO Y CULTURAL.

Línea de Acción: 5 ESTIMULAR LA CREACIÓN ARTÍSTICA MEDIANTE APOYOS DIRIGIDOS A SUS DIVERSAS DISCIPLINAS.

Línea de Acción: 6 PROMOVER LA CONSERVACIÓN Y DIFUSIÓN DE LAS ACTIVIDADES DE LOS ESPACIOS CULTURALES EN EL ESTADO.

Línea de Acción: 7 FOMENTAR LA LECTURA A TRAVÉS DE LA PROMOCIÓN DE ESPACIOS Y LA EJECUCIÓN DE ACTIVIDADES DIRIGIDAS A TODA LA POBLACIÓN.

Línea de Acción: 8 ESTABLECER ESQUEMAS DE PARTICIPACIÓN INTERGUBERNAMENTALES A FIN DE IMPULSAR EL ACCESO A LA CULTURA.

Línea de Acción: 9 FOMENTAR LA REALIZACIÓN DE EXPOSICIONES, FESTIVALES, PRESENTACIONES Y OTRO TIPO DE EVENTOS ARTÍSTICO CULTURALES EN DIVERSOS ESPACIOS.

Resumen Narrativo

CONTRIBUIR A LA PRESERVACIÓN DE LAS MANIFESTACIONES ARTÍSTICAS Y CULTURALES DEL ESTADO. MEDIANTE LA DIFUSIÓN, PROMOCIÓN Y REALIZACIÓN A TRAVÉS DE LAS ACTIVIDADES RELACIONADAS CON EL FOMENTO CULTURAL.

Datos de Identificación del Indicador

Indicador: PORCENTAJE DE PERSONAS BENEFICIADAS CON LAS ACTIVIDADES ARTÍSTICO CULTURALES QUE REALIZA, CON RESPECTO AL TOTAL DE HABITANTES DEL ESTADO DE PUEBLA.

Definición: MUESTRA EL PORCENTAJE DE PERSONAS BENEFICIADAS CON LAS ACTIVIDADES ARTÍSTICO CULTURALES QUE REALIZA LA SECRETARÍA DE CULTURA, CON RESPECTO AL TOTAL DE HABITANTES DEL ESTADO DE PUEBLA.

Tipo	Dimensión	Frecuencia de Medición	Desagregación Geográfica	Tipo de Fórmula
ESTRATEGICO	EFICACIA	ANUAL	ESTATAL	PORCENTAJE
	Unidad de Medida	Método de Cálculo	Área Responsable	
	PORCENTAJE	$(V1/V2)*100$	1100 DIRECCIÓN GENERAL DE ARTES Y FOMENTO CULTURAL	

Características del Indicador

Claridad	Relevancia	Economía	Monitoreable	Adecuado	Aporte Marginal
CUMPLE	CUMPLE	CUMPLE	CUMPLE	CUMPLE	CUMPLE

Justificación

POR QUE DESCRIBE EL AUMENTO O DECREMENTO EN LA PARTICIPACION CIUDADANA EN LOS PROGRAMAS CULTURALES	POR QUE DESCRIBE EL IMPACTO SOCIAL DE LOS PROGRAMAS.	NO LE CUESTA A LA CIUDADANÍA.	ES MONITOREABLE MEDIANTE LOS REGISTROS INTERNOS DE LA DIRECCIÓN GENERAL DE ARTES Y FOMENTO CULTURAL	SI, POR QUE MIDE EL CUMPLIMIENTO DE OBJETIVOS	NO APLICA
--	--	-------------------------------	---	---	-----------

Serie de Información disponible: 2013, 2014, 2015, 2016, 2017, 2018, 2019, 2020, 2021, 2022, 2023 y 2024.

Medios de Verificación

Fuentes de Información

A) REGISTROS ESTADÍSTICOS INTERNOS Y REPORTE GENERAL DE LAS ACCIONES DE LA DIRECCIÓN GENERAL DE ARTES Y FOMENTO CULTURAL. A RESGUARDO EN AV. REFORMA 1305, COLONIA CENTRO, PUEBLA, PUE. B) DIRECCIÓN GENERAL DE ARTES Y FOMENTO CULTURAL. PORTAL DE TRANSPARENCIA Y ACCESO A LA INFORMACIÓN, RUTA: ESTADO O FEDERACIÓN PUEBLA, EJERCICIO 2024, TODAS LAS OBLIGACIONES. C) ANUAL. D) EN EL APARTADO DE INDICADORES NO APLICA. E) 31 DE DICIEMBRE DEL 2025

UNIDAD RESPONSABLE DIRECCIÓN GENERAL DE ARTES Y FOMENTO CULTURAL  
<http://consultapublicamx.inai.org.mx:8080/vut-web/?idSujetoObligadoParametro=24057&idEntidadParametro=21&idSectorParametro=21>

**Determinación de Metas - Indicador**

Línea Base			Meta y Periodo de Cumplimiento		Parámetros de Semafización		
Valor	Año	Periodo	Valor	Periodo	> 58.47Y <= 70.78	>= 55.39Y <= 58.47	< 55.39Y > 70.78
2.00	2013	DICIEMBRE	61.55	DICIEMBRE			

**Comportamiento del Indicador hacia la meta:**REGULAR

**Factibilidad:** ALTA

**Descripción de la Factibilidad:** FACTIBILIDAD ES ALTA DEBIDO A QUE NOS MUESTRA EL GRADO DE ACEPTACION DE LAS ACTIVIDADES CULTURALES

**Metas de la Administración**

Año	2025	2026	2027	2028	2029	2030
Valor	61.55	61.55	61.55	61.55	61.55	61.55
Periodo	DICIEMBRE	DICIEMBRE	DICIEMBRE	DICIEMBRE	DICIEMBRE	DICIEMBRE

**Meta Anual**

ENERO	FEBRERO	MARZO	ABRIL	MAYO	JUNIO	JULIO	AGOSTO	SEPTIEMBRE	OCTUBRE	NOVIEMBRE	DICIEMBRE	
											61.55	
											Anual:	61.55

**Variable (1)**

**Variable:** NÚMERO DE PERSONAS BENEFICIADAS CON LAS ACTIVIDADES ARTÍSTICO CULTURALES REALIZADAS.

**Definición:** SE REFIERE A LAS PERSONAS BENEFICIADAS CON LAS ACTIVIDADES ARTÍSTICO CULTURALES REALIZADAS.

**Unidad de Medida:**

PERSONA

**Frecuencia de Medición:**

ANUAL

**Desagregación Geográfica:**

ESTATAL

**Disponibilidad de la Información:**

31/12/2025

**Meta Anual**

ENERO	FEBRERO	MARZO	ABRIL	MAYO	JUNIO	JULIO	AGOSTO	SEPTIEMBRE	OCTUBRE	NOVIEMBRE	DICIEMBRE	
											4,052,226.00	
											ANUAL:	4,052,226.00

**Variable (2)**

**Variable:** TOTAL, DE HABITANTES DEL ESTADO DE PUEBLA.

**Definición:** SE REFIERE AL TOTAL DE HABITANTES DEL ESTADO DE PUEBLA.

**Unidad de Medida:**

PERSONA

**Frecuencia de Medición:**

ANUAL

**Desagregación Geográfica:**

ESTATAL

**Disponibilidad de la Información:**

31/12/2025

**Meta Anual**

ENERO	FEBRERO	MARZO	ABRIL	MAYO	JUNIO	JULIO	AGOSTO	SEPTIEMBRE	OCTUBRE	NOVIEMBRE	DICIEMBRE	
											6,583,278.00	
											ANUAL:	6,583,278.00

Datos de Identificación del Programa Presupuestario (PP)

Responsable del PP

Instancia(s) Ejecutora(s)

Ramo: 15 CULTURA

130 SECRETARÍA DE ARTE Y CULTURA

Institución: 130 SECRETARÍA DE ARTE Y CULTURA

Unidad Responsable: 2000 SUBSECRETARÍA DE ARTE

Población Objetivo: TURISTAS, VISITANTES, HABITANTES, INVESTIGADORES, ARTISTAS E INTERESADOS EN EL PATRIMONIO DEL ESTADO Y LAS DIFERENTES DISCIPLINAS ARTÍSTICAS

Alineación

Plan Estatal de Desarrollo

Eje: 04 DESARROLLO INTEGRAL, EDUCACIÓN Y DIVERSIDAD CULTURAL

Objetivo: 01 REDUCIR LAS CARENCIAS SOCIALES EN EL ESTADO, CON UN ENFOQUE DE INTERSECCIONALIDAD.

Temática: 04 CULTURA

Objetivo Específico: 01 PRESERVAR LA DIVERSIDAD CULTURAL CENTRÁNDOSE EN LA VALORACIÓN, CONSERVACIÓN Y DIFUSIÓN DEL PATRIMONIO CULTURAL Y LAS EXPRESIONES ARTÍSTICAS.

Estrategia: 01 PROMOVER EL ACCESO A LA CULTURA COMO ELEMENTO PRIORITARIO E INDISPENSABLE QUE CONTRIBUYA A MEJORAR LAS CONDICIONES DE BIENESTAR EN LAS PERSONAS.

Línea de Acción: 1 IMPULSAR EL DERECHO DE ACCESO A LA CULTURA PARA LOS GRUPOS EN SITUACIÓN DE VULNERABILIDAD, ESPECÍFICOS E INDÍGENAS.

Línea de Acción: 2 DESARROLLAR ACCIONES QUE CONTRIBUYAN A PRESERVAR EL PATRIMONIO TANGIBLE, INTANGIBLE Y COMUNITARIO.

Línea de Acción: 3 IMPULSAR LA ACTIVIDAD ARTESANAL COMO ELEMENTO DE PRESERVACIÓN DE LA DIVERSIDAD CULTURAL.

Línea de Acción: 4 FORTALECER LAS EXPRESIONES Y ACTIVIDADES DE INTERCAMBIO ARTÍSTICO Y CULTURAL.

Línea de Acción: 5 ESTIMULAR LA CREACIÓN ARTÍSTICA MEDIANTE APOYOS DIRIGIDOS A SUS DIVERSAS DISCIPLINAS.

Línea de Acción: 6 PROMOVER LA CONSERVACIÓN Y DIFUSIÓN DE LAS ACTIVIDADES DE LOS ESPACIOS CULTURALES EN EL ESTADO.

Línea de Acción: 7 FOMENTAR LA LECTURA A TRAVÉS DE LA PROMOCIÓN DE ESPACIOS Y LA EJECUCIÓN DE ACTIVIDADES DIRIGIDAS A TODA LA POBLACIÓN.

Línea de Acción: 8 ESTABLECER ESQUEMAS DE PARTICIPACIÓN INTERGUBERNAMENTALES A FIN DE IMPULSAR EL ACCESO A LA CULTURA.

Línea de Acción: 9 FOMENTAR LA REALIZACIÓN DE EXPOSICIONES, FESTIVALES, PRESENTACIONES Y OTRO TIPO DE EVENTOS ARTÍSTICO CULTURALES EN DIVERSOS ESPACIOS.

Resumen Narrativo

HABITANTES Y VISITANTES DEL ESTADO SE BENEFICIAN CON EL ACCESO A SERVICIOS CULTURALES.

Datos de Identificación del Indicador

Indicador: PORCENTAJE DE PERSONAS QUE ASISTEN A LAS ACTIVIDADES ARTÍSTICAS Y CULTURALES.

Definición: MIDE EL PORCENTAJE DE PERSONAS QUE ASISTEN A LAS ACTIVIDADES ARTÍSTICAS Y CULTURALES.

Tipo	Dimensión	Frecuencia de Medición	Desagregación Geográfica	Tipo de Fórmula
ESTRATEGICO	EFICACIA	ANUAL	ESTATAL	PORCENTAJE
Unidad de Medida		Método de Cálculo	Área Responsable	
PORCENTAJE		(V1/V2)*100	DIRECCIÓN GENERAL DE ARTES Y FOMENTO CULTURAL	

Características del Indicador

Claridad	Relevancia	Economía	Monitoreable	Adecuado	Aporte Marginal
CUMPLE	CUMPLE	CUMPLE	CUMPLE	CUMPLE	NO_APLICA

Justificación

POR QUE DESCRIBE EL AUMENTO O DECREMENTO EN LA PARTICIPACION CIUDADANA EN LOS PROGRAMAS CULTURALES.	PORQUE DESCRIBE EL IMPACTO SOCIAL DE LOS PROGRAMAS.	NO LE CUESTA A LA CIUDADANIA.	MEDIANTE LOS REGISTROS INTERNOS	SI, POR QUE MIDE EL CUMPLIMIENTO DE OBJETIVOS	NO APLICA
---	---	-------------------------------	---------------------------------	---	-----------

Serie de Información disponible: 2013, 2014, 2015, 2016, 2017, 2018, 2019, 2020, 2021, 2022, 2023 Y 2024.

Medios de Verificación

A) REGISTROS ESTADÍSTICOS INTERNOS E INFORME DE LAS ACTIVIDADES DE LA DIRECCIÓN GENERAL DE ARTES Y FOMENTO CULTURAL. A RESGUARDO EN AV. REFORMA 1305, COLONIA CENTRO, PUEBLA, PUE. B) DIRECCIÓN GENERAL DE ARTES Y FOMENTO CULTURAL. PORTAL DE TRANSPARENCIA Y ACCESO A LA INFORMACIÓN, RUTA: ESTADO O FEDERACIÓN PUEBLA, EJERCICIO 2024, TODAS LAS OBLIGACIONES. C) ANUAL D) NO APLICA. E) 31 DE DICIEMBRE DEL 2025

Fuentes de Información

UNIDAD RESPONSABLE DIRECCIÓN GENERAL DE ARTES Y FOMENTO CULTURAL  
<http://consultapublicamx.inai.org.mx:8080/vut-web/?idSujetoObligadoParametro=24057&idEntidadParametro=21&idSectorParametro=21>

Determinación de Metas - Indicador

Línea Base			Meta y Periodo de Cumplimiento		Parámetros de Semaforización		
Valor	Año	Periodo	Valor	Periodo	>=12.98Y<=13.72	>=12.30Y<=12.98	<12.30Y>13.72
1.08	2013	DICIEMBRE	13.67	DICIEMBRE			

Comportamiento del Indicador hacia la meta: ASCENDENTE

Factibilidad: ALTA

Descripción de la Factibilidad: ALTA FACTIBILIDAD POR QUE MIDE LA POBLACION BENEFICIADA CON LOS PROGRAMAS CULTURALES.

Metas de la Administración

Año	2025	2026	2027	2028	2029	2030
Valor	13.67	13.67	13.67	13.67	13.67	13.67
Periodo	DICIEMBRE	DICIEMBRE	DICIEMBRE	DICIEMBRE	DICIEMBRE	DICIEMBRE

Meta Anual

ENERO	FEBRERO	MARZO	ABRIL	MAYO	JUNIO	JULIO	AGOSTO	SEPTIEMBRE	OCTUBRE	NOVIEMBRE	DICIEMBRE
											13.67
											ANUAL: 13.67

Variable (1)

Variable: NÚMERO DE PERSONAS QUE ASISTEN A LAS ACTIVIDADES ARTÍSTICAS Y CULTURALES REALIZADAS.

Definición: SE REFIERE AL TOTAL DE PERSONAS QUE ASISTEN A LAS ACTIVIDADES ARTÍSTICAS Y CULTURALES REALIZADAS.

Unidad de Medida:	Frecuencia de Medición:	Desagregación Geográfica:	Disponibilidad de la Información:
PERSONA	ANUAL	ESTATAL	31/12/2025

Meta Anual

ENERO	FEBRERO	MARZO	ABRIL	MAYO	JUNIO	JULIO	AGOSTO	SEPTIEMBRE	OCTUBRE	NOVIEMBRE	DICIEMBRE
											900,000.00
											ANUAL: 900,000.00

Variable (2)

Variable: TOTAL DE HABITANTES DEL ESTADO DE PUEBLA.

Definición: SE REFIERE AL TOTAL DE HABITANTES DEL ESTADO DE PUEBLA.

Unidad de Medida:	Frecuencia de Medición:	Desagregación Geográfica:	Disponibilidad de la Información:
PERSONA	ANUAL	ESTATAL	31/12/2025

Meta Anual

ENERO	FEBRERO	MARZO	ABRIL	MAYO	JUNIO	JULIO	AGOSTO	SEPTIEMBRE	OCTUBRE	NOVIEMBRE	DICIEMBRE
											6,583,278.00
											ANUAL: 6,583,278.00



Datos de Identificación del Programa Presupuestario (PP)

Responsable del PP

Ramo: 15 CULTURA

Instancia(s) Ejecutora(s)

130 SECRETARÍA DE ARTE Y CULTURA

Institución: 130 SECRETARÍA DE ARTE Y CULTURA

Unidad Responsable: 2000 SUBSECRETARÍA DE ARTE

Población Objetivo: TURISTAS, VISITANTES, HABITANTES, INVESTIGADORES, ARTISTAS E INTERESADOS EN EL PATRIMONIO DEL ESTADO Y LAS DIFERENTES DISCIPLINAS ARTÍSTICAS

Alineación

Plan Estatal de Desarrollo

Eje: 04 DESARROLLO INTEGRAL, EDUCACIÓN Y DIVERSIDAD CULTURAL

Objetivo: 01 REDUCIR LAS CARENCIAS SOCIALES EN EL ESTADO, CON UN ENFOQUE DE INTERSECCIONALIDAD.

Temática: 04 CULTURA

Objetivo Específico: 01 PRESERVAR LA DIVERSIDAD CULTURAL CENTRÁNDOSE EN LA VALORACIÓN, CONSERVACIÓN Y DIFUSIÓN DEL PATRIMONIO CULTURAL Y LAS EXPRESIONES ARTÍSTICAS.

Estrategia: 01 PROMOVER EL ACCESO A LA CULTURA COMO ELEMENTO PRIORITARIO E INDISPENSABLE QUE CONTRIBUYA A MEJORAR LAS CONDICIONES DE BIENESTAR EN LAS PERSONAS.

Línea de Acción: 1 IMPULSAR EL DERECHO DE ACCESO A LA CULTURA PARA LOS GRUPOS EN SITUACIÓN DE VULNERABILIDAD, ESPECÍFICOS E INDÍGENAS.

Línea de Acción: 2 DESARROLLAR ACCIONES QUE CONTRIBUYAN A PRESERVAR EL PATRIMONIO TANGIBLE, INTANGIBLE Y COMUNITARIO.

Línea de Acción: 3 IMPULSAR LA ACTIVIDAD ARTESANAL COMO ELEMENTO DE PRESERVACIÓN DE LA DIVERSIDAD CULTURAL.

Línea de Acción: 4 FORTALECER LAS EXPRESIONES Y ACTIVIDADES DE INTERCAMBIO ARTÍSTICO Y CULTURAL.

Línea de Acción: 5 ESTIMULAR LA CREACIÓN ARTÍSTICA MEDIANTE APOYOS DIRIGIDOS A SUS DIVERSAS DISCIPLINAS.

Línea de Acción: 6 PROMOVER LA CONSERVACIÓN Y DIFUSIÓN DE LAS ACTIVIDADES DE LOS ESPACIOS CULTURALES EN EL ESTADO.

Línea de Acción: 7 FOMENTAR LA LECTURA A TRAVÉS DE LA PROMOCIÓN DE ESPACIOS Y LA EJECUCIÓN DE ACTIVIDADES DIRIGIDAS A TODA LA POBLACIÓN.

Línea de Acción: 8 ESTABLECER ESQUEMAS DE PARTICIPACIÓN INTERGUBERNAMENTALES A FIN DE IMPULSAR EL ACCESO A LA CULTURA.

Línea de Acción: 9 FOMENTAR LA REALIZACIÓN DE EXPOSICIONES, FESTIVALES, PRESENTACIONES Y OTRO TIPO DE EVENTOS ARTÍSTICO CULTURALES EN DIVERSOS ESPACIOS.

Resumen Narrativo

RIQUEZA ARTÍSTICA Y CULTURAL DEL ESTADO DE PUEBLA DIFUNDIDA.

Datos de Identificación del Indicador

Indicador: PORCENTAJE DE CONTENIDOS DE DIFUSIÓN REALIZADOS SOBRE LA RIQUEZA ARTÍSTICO CULTURAL DEL ESTADO DE PUEBLA.

Definición: REFLEJA LOS CONTENIDOS DE DIFUSIÓN REALIZADOS SOBRE LA RIQUEZA ARTÍSTICO CULTURAL DEL ESTADO DE PUEBLA.

Tipo	Dimensión	Frecuencia de Medición	Desagregación Geográfica	Tipo de Fórmula
GESTION	EFICACIA	SEMESTRAL	ESTATAL	PORCENTAJE
Unidad de Medida		Método de Cálculo	Área Responsable	
CONTENIDO		(V1/V2)*100	DIRECCIÓN DE PROMOCIÓN Y DIFUSIÓN CULTURAL.	

Características del Indicador

Claridad	Relevancia	Economía	Monitoreable	Adecuado	Aporte Marginal
CUMPLE	CUMPLE	CUMPLE	CUMPLE	CUMPLE	NO_APLICA

Justificación

EL INDICADOR ES CLARO YA QUE REFLEJA LO QUE SE PRETENDE MEDIR	EL INDICADOR APORTA INFORMACIÓN AL OBJETIVO	NO GENERA ALGÚN COSTO ADICIONAL SU MEDICIÓN	PORQUE LOS MEDIOS DE VERIFICACIÓN SE ENCUENTRAN A RESGUARDO DE LA DIRECCIÓN QUE LO GENERA, PARA SU CONSULTA	EL INDICADOR APORTA INFORMACIÓN SUFICIENTE PARA DAR SEGUIMIENTO Y ANÁLISIS EN CONGRUENCIA CON EL SENTIDO DEL INDICADOR	NO APLICA
---	---	---	---	--	-----------

Serie de Información disponible: 2024 Y 2025.

Medios de Verificación

A) INFORMES CON LOS CONTENIDOS DIFUNDIDOS SOBRE LA RIQUEZA ARTÍSTICO CULTURAL EN EL ESTADO DE PUEBLA. B) DIRECCIÓN DE PROMOCIÓN Y DIFUSIÓN CULTURAL. C) GENERADA DE MANERA SEMESTRAL. D) NO APLICA. E) INFORMACIÓN DISPONIBLE 31 DE DICIEMBRE DE 2025

Fuentes de Información

DIRECCIÓN DE PROMOCIÓN Y DIFUSIÓN CULTURAL

Determinación de Metas - Indicador

Línea Base			Meta y Periodo de Cumplimiento		Parámetros de Semaforización		
Valor	Año	Periodo	Valor	Periodo	> 95.00Y <= 115.00	>= 90.00Y <= 95.00	< 90.00Y > 115.00
1,861.00	2024	DICIEMBRE	100.00	DICIEMBRE			

Comportamiento del Indicador hacia la meta: REGULAR

Factibilidad: MEDIA

Descripción de la Factibilidad: FACTIBILIDAD ES MEDIA DEBIDO A QUE SE CUENTA CON INFORMACIÓN PARA INTEGRARLA EN LOS CONTENIDOS DE DIFUSIÓN

Metas de la Administración

Año	2025	2026	2027	2028	2029	2030
Valor	100.00	100.00	100.00	100.00	100.00	100.00
Periodo	DICIEMBRE	DICIEMBRE	DICIEMBRE	DICIEMBRE	DICIEMBRE	DICIEMBRE

Meta Anual

ENERO	FEBRERO	MARZO	ABRIL	MAYO	JUNIO	JULIO	AGOSTO	SEPTIEMBRE	OCTUBRE	NOVIEMBRE	DICIEMBRE
					50.00						
											50.00
											ANUAL: 100.00

Variable (1)

Variable: NÚMERO DE CONTENIDOS DE DIFUSIÓN REALIZADOS SOBRE LA RIQUEZA ARTÍSTICO CULTURAL DEL ESTADO DE PUEBLA.

Definición: REFLEJA EL TOTAL DE CONTENIDOS DE DIFUSIÓN REALIZADOS SOBRE LA RIQUEZA ARTÍSTICO CULTURAL DEL ESTADO DE PUEBLA.

Unidad de Medida:	Frecuencia de Medición:	Desagregación Geográfica:	Disponibilidad de la Información:
CONTENIDO	SEMESTRAL	ESTATAL	31/12/2025

Meta Anual

ENERO	FEBRERO	MARZO	ABRIL	MAYO	JUNIO	JULIO	AGOSTO	SEPTIEMBRE	OCTUBRE	NOVIEMBRE	DICIEMBRE
					943.00						
											943.00
											ANUAL: 1,886.00

Variable (2)

Variable: TOTAL DE CONTENIDOS DE DIFUSIÓN PROGRAMADOS A REALIZAR SOBRE LA RIQUEZA ARTÍSTICO CULTURAL DEL ESTADO DE PUEBLA.

Definición: REFLEJA EL TOTAL DE CONTENIDOS DE DIFUSIÓN PROGRAMADOS A REALIZAR SOBRE LA RIQUEZA ARTÍSTICO CULTURAL DEL ESTADO DE PUEBLA.

Unidad de Medida:	Frecuencia de Medición:	Desagregación Geográfica:	Disponibilidad de la Información:
CONTENIDO	SEMESTRAL	ESTATAL	31/12/2025

Meta Anual

ENERO	FEBRERO	MARZO	ABRIL	MAYO	JUNIO	JULIO	AGOSTO	SEPTIEMBRE	OCTUBRE	NOVIEMBRE	DICIEMBRE
					1,886.00						
											1,886.00
											ANUAL: 1,886.00

Datos de Identificación del Programa Presupuestario (PP)

Responsable del PP

Ramo: 15 CULTURA

Instancia(s) Ejecutora(s)

130 SECRETARÍA DE ARTE Y CULTURA

Institución: 130 SECRETARÍA DE ARTE Y CULTURA

Unidad Responsable: 2000 SUBSECRETARÍA DE ARTE

Población Objetivo: TURISTAS, VISITANTES, HABITANTES, INVESTIGADORES, ARTISTAS E INTERESADOS EN EL PATRIMONIO DEL ESTADO Y LAS DIFERENTES DISCIPLINAS ARTÍSTICAS

Alineación

Plan Estatal de Desarrollo

Eje: 04 DESARROLLO INTEGRAL, EDUCACIÓN Y DIVERSIDAD CULTURAL

Objetivo: 01 REDUCIR LAS CARENCIAS SOCIALES EN EL ESTADO, CON UN ENFOQUE DE INTERSECCIONALIDAD.

Temática: 04 CULTURA

Objetivo Específico: 01 PRESERVAR LA DIVERSIDAD CULTURAL CENTRÁNDOSE EN LA VALORACIÓN, CONSERVACIÓN Y DIFUSIÓN DEL PATRIMONIO CULTURAL Y LAS EXPRESIONES ARTÍSTICAS.

Estrategia: 01 PROMOVER EL ACCESO A LA CULTURA COMO ELEMENTO PRIORITARIO E INDISPENSABLE QUE CONTRIBUYA A MEJORAR LAS CONDICIONES DE BIENESTAR EN LAS PERSONAS.

Línea de Acción: 1 IMPULSAR EL DERECHO DE ACCESO A LA CULTURA PARA LOS GRUPOS EN SITUACIÓN DE VULNERABILIDAD, ESPECÍFICOS E INDÍGENAS.

Línea de Acción: 2 DESARROLLAR ACCIONES QUE CONTRIBUYAN A PRESERVAR EL PATRIMONIO TANGIBLE, INTANGIBLE Y COMUNITARIO.

Línea de Acción: 3 IMPULSAR LA ACTIVIDAD ARTESANAL COMO ELEMENTO DE PRESERVACIÓN DE LA DIVERSIDAD CULTURAL.

Línea de Acción: 4 FORTALECER LAS EXPRESIONES Y ACTIVIDADES DE INTERCAMBIO ARTÍSTICO Y CULTURAL.

Línea de Acción: 5 ESTIMULAR LA CREACIÓN ARTÍSTICA MEDIANTE APOYOS DIRIGIDOS A SUS DIVERSAS DISCIPLINAS.

Línea de Acción: 6 PROMOVER LA CONSERVACIÓN Y DIFUSIÓN DE LAS ACTIVIDADES DE LOS ESPACIOS CULTURALES EN EL ESTADO.

Línea de Acción: 7 FOMENTAR LA LECTURA A TRAVÉS DE LA PROMOCIÓN DE ESPACIOS Y LA EJECUCIÓN DE ACTIVIDADES DIRIGIDAS A TODA LA POBLACIÓN.

Línea de Acción: 8 ESTABLECER ESQUEMAS DE PARTICIPACIÓN INTERGUBERNAMENTALES A FIN DE IMPULSAR EL ACCESO A LA CULTURA.

Línea de Acción: 9 FOMENTAR LA REALIZACIÓN DE EXPOSICIONES, FESTIVALES, PRESENTACIONES Y OTRO TIPO DE EVENTOS ARTÍSTICO CULTURALES EN DIVERSOS ESPACIOS.

Resumen Narrativo

PROGRAMA DE ACTIVIDADES DE FORMACIÓN, ARTÍSTICAS Y CULTURALES IMPULSADO.

Datos de Identificación del Indicador

Indicador: PORCENTAJE DE ACTIVIDADES DE FORMACIÓN, ARTÍSTICAS Y CULTURALES REALIZADAS.

Definición: REFLEJA LAS ACTIVIDADES DE FORMACIÓN, ARTÍSTICAS Y CULTURALES REALIZADAS.

Tipo	Dimensión	Frecuencia de Medición	Desagregación Geográfica	Tipo de Fórmula
GESTION	EFICACIA	SEMESTRAL	ESTATAL	PORCENTAJE
Unidad de Medida	Método de Cálculo	Área Responsable		
ACTIVIDAD	$(V1/V2)*100$	DIRECCIÓN DE ARTES PLÁSTICAS Y ESCÉNICAS		

Características del Indicador

Claridad	Relevancia	Economía	Monitoreable	Adecuado	Aporte Marginal
CUMPLE	CUMPLE	CUMPLE	CUMPLE	CUMPLE	NO_APLICA

Justificación

EL INDICADOR ES CLARO YA QUE REFLEJA LO QUE SE PRETENDE MEDIR	EL INDICADOR APORTA INFORMACIÓN AL OBJETIVO	NO GENERA ALGÚN COSTO ADICIONAL SU MEDICIÓN	PORQUE LOS MEDIOS DE VERIFICACIÓN SE ENCUENTRAN A RESGUARDO DE LA DIRECCIÓN QUE LO GENERA, PARA SU CONSULTA	EL INDICADOR APORTA INFORMACIÓN SUFICIENTE PARA DAR SEGUIMIENTO Y ANÁLISIS EN CONGRUENCIA CON EL SENTIDO DEL INDICADOR	NO APLICA
---	---	---	---	--	-----------

Serie de Información disponible: 2024 Y 2025.

Medios de Verificación

A) INFORME Y REGISTRO FOTOGRAFICO DE ACTIVIDADES DE FORMACIÓN, ARTÍSTICAS Y CULTURALES REALIZADAS, B) DIRECCIÓN DE ARTES PLÁSTICAS Y ESCÉNICAS. C) GENERADA DE MANERA SEMESTRAL. D) NO APLICA, E) SERIE DE INFORMACIÓN DISPONIBLE 31 DICIEMBRE DEL 2025

Fuentes de Información

DIRECCIÓN DE ARTES PLÁSTICAS Y ESCÉNICAS

**Determinación de Metas - Indicador**

Línea Base			Meta y Periodo de Cumplimiento		Parámetros de Semaforización		
Valor	Año	Periodo	Valor	Periodo	> 95.00Y <= 115.00	>= 90.00Y <= 95.00	< 90.00Y > 115.00
814.00	2024	DICIEMBRE	100.00	DICIEMBRE			

**Comportamiento del Indicador hacia la meta:**REGULAR

**Factibilidad:** MEDIA

**Descripción de la Factibilidad:** LA CIUDADANÍA ASISTE A LOS EVENTOS Y ACCIONES DE FORMACIÓN ARTÍSTICOS Y CULTURALES REALIZADOS

**Metas de la Administración**

Año	2025	2026	2027	2028	2029	2030
Valor	100.00	100.00	100.00	100.00	100.00	100.00
Periodo	DICIEMBRE	DICIEMBRE	DICIEMBRE	DICIEMBRE	DICIEMBRE	DICIEMBRE

**Meta Anual**

ENERO	FEBRERO	MARZO	ABRIL	MAYO	JUNIO	JULIO	AGOSTO	SEPTIEMBRE	OCTUBRE	NOVIEMBRE	DICIEMBRE
					50.00						
											50.00
											100.00
											Annual:

**Variable (1)**

**Variable:** NÚMERO DE ACTIVIDADES DE FORMACIÓN, ARTÍSTICAS Y CULTURALES REALIZADOS.

**Definición:** REFLEJA LAS ACTIVIDADES DE FORMACIÓN, ARTÍSTICAS Y CULTURALES REALIZADOS.

**Unidad de Medida:**

**Frecuencia de Medición:**

**Desagregación Geográfica:**

**Disponibilidad de la Información:**

ACTIVIDAD

SEMESTRAL

ESTATAL

31/12/2025

**Meta Anual**

ENERO	FEBRERO	MARZO	ABRIL	MAYO	JUNIO	JULIO	AGOSTO	SEPTIEMBRE	OCTUBRE	NOVIEMBRE	DICIEMBRE
					384.00						
											384.00
											768.00
											ANUAL:

**Variable (2)**

**Variable:** TOTAL ACTIVIDADES DE FORMACIÓN, ARTÍSTICAS Y CULTURALES PROGRAMADOS A REALIZAR.

**Definición:** REFLEJA EL TOTAL DE ACTIVIDADES DE FORMACIÓN, ARTÍSTICAS Y CULTURALES PROGRAMADOS A REALIZAR.

**Unidad de Medida:**

**Frecuencia de Medición:**

**Desagregación Geográfica:**

**Disponibilidad de la Información:**

ACTIVIDAD

SEMESTRAL

ESTATAL

31/12/2025

**Meta Anual**

ENERO	FEBRERO	MARZO	ABRIL	MAYO	JUNIO	JULIO	AGOSTO	SEPTIEMBRE	OCTUBRE	NOVIEMBRE	DICIEMBRE
					768.00						
											768.00
											768.00
											ANUAL:

Datos de Identificación del Programa Presupuestario (PP)

Responsable del PP

Ramo: 15 CULTURA

Instancia(s) Ejecutora(s)

130 SECRETARÍA DE ARTE Y CULTURA

Institución: 130 SECRETARÍA DE ARTE Y CULTURA

Unidad Responsable: 2000 SUBSECRETARÍA DE ARTE

Población Objetivo: TURISTAS, VISITANTES, HABITANTES, INVESTIGADORES, ARTISTAS E INTERESADOS EN EL PATRIMONIO DEL ESTADO Y LAS DIFERENTES DISCIPLINAS ARTÍSTICAS

Alineación

Plan Estatal de Desarrollo

Eje: 04 DESARROLLO INTEGRAL, EDUCACIÓN Y DIVERSIDAD CULTURAL

Objetivo: 01 REDUCIR LAS CARENCIAS SOCIALES EN EL ESTADO, CON UN ENFOQUE DE INTERSECCIONALIDAD.

Temática: 04 CULTURA

Objetivo Específico: 01 PRESERVAR LA DIVERSIDAD CULTURAL CENTRÁNDOSE EN LA VALORACIÓN, CONSERVACIÓN Y DIFUSIÓN DEL PATRIMONIO CULTURAL Y LAS EXPRESIONES ARTÍSTICAS.

Estrategia: 01 PROMOVER EL ACCESO A LA CULTURA COMO ELEMENTO PRIORITARIO E INDISPENSABLE QUE CONTRIBUYA A MEJORAR LAS CONDICIONES DE BIENESTAR EN LAS PERSONAS.

Línea de Acción: 1 IMPULSAR EL DERECHO DE ACCESO A LA CULTURA PARA LOS GRUPOS EN SITUACIÓN DE VULNERABILIDAD, ESPECÍFICOS E INDÍGENAS.

Línea de Acción: 2 DESARROLLAR ACCIONES QUE CONTRIBUYAN A PRESERVAR EL PATRIMONIO TANGIBLE, INTANGIBLE Y COMUNITARIO.

Línea de Acción: 3 IMPULSAR LA ACTIVIDAD ARTESANAL COMO ELEMENTO DE PRESERVACIÓN DE LA DIVERSIDAD CULTURAL.

Línea de Acción: 4 FORTALECER LAS EXPRESIONES Y ACTIVIDADES DE INTERCAMBIO ARTÍSTICO Y CULTURAL.

Línea de Acción: 5 ESTIMULAR LA CREACIÓN ARTÍSTICA MEDIANTE APOYOS DIRIGIDOS A SUS DIVERSAS DISCIPLINAS.

Línea de Acción: 6 PROMOVER LA CONSERVACIÓN Y DIFUSIÓN DE LAS ACTIVIDADES DE LOS ESPACIOS CULTURALES EN EL ESTADO.

Línea de Acción: 7 FOMENTAR LA LECTURA A TRAVÉS DE LA PROMOCIÓN DE ESPACIOS Y LA EJECUCIÓN DE ACTIVIDADES DIRIGIDAS A TODA LA POBLACIÓN.

Línea de Acción: 8 ESTABLECER ESQUEMAS DE PARTICIPACIÓN INTERGUBERNAMENTALES A FIN DE IMPULSAR EL ACCESO A LA CULTURA.

Línea de Acción: 9 FOMENTAR LA REALIZACIÓN DE EXPOSICIONES, FESTIVALES, PRESENTACIONES Y OTRO TIPO DE EVENTOS ARTÍSTICO CULTURALES EN DIVERSOS ESPACIOS.

Resumen Narrativo

FOMENTO AL DESARROLLO CULTURAL Y ARTÍSTICO PROMOVIDO.

Datos de Identificación del Indicador

Indicador: PORCENTAJE DE ACCIONES DE FOMENTO CULTURAL Y ARTÍSTICO REALIZADAS.

Definición: REFLEJA EL PORCENTAJE DE ACCIONES DE FOMENTO CULTURAL Y ARTÍSTICO REALIZADAS.

Tipo	Dimensión	Frecuencia de Medición	Desagregación Geográfica	Tipo de Fórmula
GESTION	EFICACIA	SEMESTRAL	ESTATAL	PORCENTAJE
Unidad de Medida		Método de Cálculo	Área Responsable	
ACCIÓN		(V1/V2)*100	DIRECCIÓN DE FOMENTO CULTURAL	

Características del Indicador

Claridad	Relevancia	Economía	Monitoreable	Adecuado	Aporte Marginal
CUMPLE	CUMPLE	CUMPLE	CUMPLE	CUMPLE	NO_APLICA

Justificación

EL INDICADOR ES CLARO YA QUE REFLEJA LO QUE SE PRETENDE MEDIR	EL INDICADOR APORTA INFORMACIÓN A LA OBJETIVO	NO GENERA ALGÚN COSTO ADICIONAL SU MEDICIÓN	PORQUE LOS MEDIOS DE VERIFICACIÓN SE ENCUENTRAN A RESGUARDO DE LA DIRECCIÓN QUE LO GENERA, PARA SU CONSULTA	EL INDICADOR APORTA INFORMACIÓN SUFICIENTE PARA DAR SEGUIMIENTO Y ANÁLISIS EN CONGRUENCIA CON EL SENTIDO DEL INDICADOR	NO APLICA
---	---	---	---	--	-----------

Serie de Información disponible: 2024 Y 2025.

Medios de Verificación

A) REPORTE FOTOGRAFICO. REPORTE DE LOS ASISTENTES. B) DIRECCIÓN DE FOMENTO CULTURAL. C) GENERADA DE MANERA SEMESTRAL. D) NO APLICA. E) INFORMACIÓN DISPONIBLE 31 DE DICIEMBRE DE 2025

Fuentes de Información

DIRECCIÓN DE FOMENTO CULTURAL.

Determinación de Metas - Indicador

Línea Base			Meta y Periodo de Cumplimiento		Parámetros de Semaforización		
Valor	Año	Periodo	Valor	Periodo	> 95.00Y <= 115.00	>=90.00Y <=95.00	< 90.00Y > 115.00
3,547.00	2024	DICIEMBRE	100.00	DICIEMBRE			

Comportamiento del Indicador hacia la meta: REGULAR

Factibilidad: MEDIA

Descripción de la Factibilidad: MEDIA YA QUE LA POBLACIÓN SE INTERESA POR LA ACTIVIDADES DE PROMOCIÓN Y FORMACIÓN LITERARIA

Metas de la Administración

Año	2025	2026	2027	2028	2029	2030
Valor	100.00	100.00	100.00	100.00	100.00	100.00
Periodo	DICIEMBRE	DICIEMBRE	DICIEMBRE	DICIEMBRE	DICIEMBRE	DICIEMBRE

Meta Anual

ENERO	FEBRERO	MARZO	ABRIL	MAYO	JUNIO	JULIO	AGOSTO	SEPTIEMBRE	OCTUBRE	NOVIEMBRE	DICIEMBRE
					49.94						
											50.06
											Annual: 100.00

Variable (1)

Variable: NÚMERO DE ACCIONES DE FOMENTO CULTURAL Y ARTÍSTICO REALIZADAS.

Definición: REFLEJA EL TOTAL DE ACCIONES DE FOMENTO CULTURAL Y ARTÍSTICO REALIZADAS.

Unidad de Medida:

Frecuencia de Medición:

Desagregación Geográfica:

Disponibilidad de la Información:

ACCIÓN

SEMESTRAL

ESTATAL

31/12/2025

Meta Anual

ENERO	FEBRERO	MARZO	ABRIL	MAYO	JUNIO	JULIO	AGOSTO	SEPTIEMBRE	OCTUBRE	NOVIEMBRE	DICIEMBRE
					1,631.00						
											1,635.00
											ANUAL: 3,266.00

Variable (2)

Variable: TOTAL DE ACCIONES DE FOMENTO CULTURAL Y ARTÍSTICO PROGRAMADAS A REALIZAR.

Definición: REFLEJA EL TOTAL DE ACCIONES DE FOMENTO CULTURAL Y ARTÍSTICO PROGRAMADAS A REALIZAR.

Unidad de Medida:

Frecuencia de Medición:

Desagregación Geográfica:

Disponibilidad de la Información:

ACCIÓN

SEMESTRAL

ESTATAL

31/12/2025

Meta Anual

ENERO	FEBRERO	MARZO	ABRIL	MAYO	JUNIO	JULIO	AGOSTO	SEPTIEMBRE	OCTUBRE	NOVIEMBRE	DICIEMBRE
					3,266.00						
											3,266.00
											ANUAL: 3,266.00

**Datos de Identificación del Programa Presupuestario (PP)**

**Responsable del PP**

**Ramo:** 16 TURISMO

**Instancia(s) Ejecutora(s)**

131 SECRETARÍA DE DESARROLLO TURÍSTICO

**Institución:** 131 SECRETARÍA DE DESARROLLO TURÍSTICO

**Unidad Responsable:** 2100 DIRECCIÓN GENERAL DE PLANEACIÓN Y DESARROLLO TURÍSTICO

**Población Objetivo:** MUNICIPIOS CON VOCACIÓN TURÍSTICA Y PUEBLOS MÁGICOS DE ESTADO DE PUEBLA

**Alineación**

**Plan Estatal de Desarrollo**

**Eje:** 03 FORTALECIMIENTO DEL CAMPO E IMPULSO A LA ECONOMÍA JUSTA Y SOCIAL

**Objetivo:** 01 CONSOLIDAR LOS MECANISMOS QUE IMPULSAN A LOS DIFERENTES SECTORES ECONÓMICOS DEL ESTADO, CON ENFOQUE EN EL DESARROLLO SOSTENIBLE.

**Temática:** 04 TURISMO

**Objetivo Específico:** 01 ELEVAR LA POSICIÓN DE PUEBLA COMO DESTINO TURÍSTICO TANTO A NIVEL NACIONAL COMO INTERNACIONAL.

**Estrategia:** 01 INSTRUMENTAR MECANISMOS INNOVADORES, QUE PERMITAN POSICIONAR AL TURISMO COMO PILAR DEL DESARROLLO INTEGRAL DEL ESTADO.

**Línea de Acción:** 1 IMPULSAR LA ACTIVIDAD TURÍSTICA COMO ELEMENTO PRIMORDIAL DEL DESARROLLO EN EL ESTADO.

**Línea de Acción:** 2 IMPLEMENTAR ACCIONES ORIENTADAS A SALVAGUARDAR EL PATRIMONIO NATURAL, HISTÓRICO, ARQUITECTÓNICO, CULTURAL Y GASTRONÓMICO DEL ESTADO.

**Línea de Acción:** 5 IMPULSAR LA DIVERSIFICACIÓN DE LOS TIPOS DE TURISMO EN EL ESTADO.

**Línea de Acción:** 6 PROMOVER LA RECUPERACIÓN DE ESPACIOS PÚBLICOS COMUNITARIOS, A FIN DE FOMENTAR EL TURISMO.

**Línea de Acción:** 7 IMPULSAR LAS ZONAS CON MAYOR POTENCIAL TURÍSTICO EN EL ESTADO.

**Línea de Acción:** 8 GENERAR ESQUEMAS DE MONITOREO DE LA ACTIVIDAD TURÍSTICA CON LA PARTICIPACIÓN DE DIFERENTES SECTORES.

**Línea de Acción:** 9 ESTABLECER VÍNCULOS CON LOS PRESTADORES DE SERVICIOS TURÍSTICOS.

**Resumen Narrativo**

CONTRIBUIR AL INCREMENTO DE LA DERRAMA ECONÓMICA GENERADA POR LA ACTIVIDAD TURÍSTICA EN LOS MUNICIPIOS CON VOCACIÓN TURÍSTICA Y PUEBLOS MÁGICOS DEL ESTADO DE PUEBLA MEDIANTE LA PLANEACIÓN Y LA DIVERSIFICACIÓN DE LOS PRODUCTOS TURÍSTICOS QUE MEJOREN LA AFLUENCIA DE VISITANTES Y PERMITA EL DESARROLLO ECONÓMICO.

**Datos de Identificación del Indicador**

**Indicador:** DERRAMA ECONÓMICA.

**Definición:** ESTIMA EL IMPORTE GASTADO POR LOS TURISTAS Y VISITANTES EN LOS CENTROS TURÍSTICOS DE LOS MUNICIPIOS CON VOCACIÓN TURÍSTICA Y PUEBLOS MÁGICOS DEL ESTADO

**Tipo**  
ESTRATEGICO

**Dimensión**  
EFICACIA

**Frecuencia de Medición**  
ANUAL

**Desagregación Geográfica**  
ESTATAL

**Tipo de Fórmula**  
OTRAS

**Unidad de Medida**  
PESOS

**Método de Cálculo**  
DATO ABSOLUTO

**Área Responsable**  
DIRECCIÓN GENERAL DE PLANEACIÓN Y DESARROLLO TURÍSTICO

**Características del Indicador**

Claridad	Relevancia	Economía	Monitoreable	Adecuado	Aporte Marginal
CUMPLE	CUMPLE	CUMPLE	CUMPLE	CUMPLE	NO_APLICA

**Justificación**

EL INDICADOR ES CLARO PORQUE ES CUANTIFICABLE Y SE MIDE POR MEDIO DE VALORES ABSOLUTOS DENOMINADOS EN PESOS MEXICANOS

EL INDICADOR ES RELEVANTE PORQUE MIDE LA DERRAMA ECONÓMICA GENERADA POR LOS TURISTAS Y VISITANTES EN LOS CENTROS TURÍSTICOS DE LOS MUNICIPIOS CON VOCACIÓN TURÍSTICA Y PUEBLOS MÁGICOS

EL INDICADOR ES ECONÓMICO YA QUE LA INFORMACIÓN SE ENCUENTRA DISPONIBLE EN LA PLATAFORMA NACIONAL DE TRANSPARENCIA Y EN EL OBSERVATORIO TURISTICO DE PUEBLA

EL INDICADOR ES MONITOREABLE YA QUE LA INFORMACIÓN SE ENCUENTRA DISPONIBLE EN LA PLATAFORMA NACIONAL DE TRANSPARENCIA Y EN EL OBSERVATORIO TURISTICO DE PUEBLA

EL INDICADOR ES ADECUADO YA QUE LA DERRAMA ECONÓMICA ES VERIFICABLE EN UNA SERIE DE TIEMPO

NO APLICA

**Serie de Información disponible:** 2019, 2020, 2021, 2022, 2023, 2024.

**Medios de Verificación**

**Fuentes de Información**

OBSERVATORIO TURÍSTICO DE PUEBLA, SECRETARÍA DE TURISMO DEL ESTADO DE PUEBLA, FRECUENCIA DE MEDICIÓN: ANUAL, LINK DE CONSULTA: <https://sectur.puebla.gob.mx/observatorioturistico/>, PASOS: DAR CLIC AL BOTÓN “MÁS ESTADÍSTICAS”, SELECCIONAR EN LA PESTAÑA “CENTRO TURÍSTICO” LA OPCIÓN “ESTADO”, SELECCIONAR EN LA PESTAÑA “AÑO” LA OPCIÓN QUE REQUIERA, DAR CLIC EN “CONSULTAR”, 2019, 2020, 2021, 2022, 2023 Y 2024

CARPETA DATATUR DEL DEPARTAMENTO DE ESTADÍSTICAS Y ANÁLISIS DE INFORMACIÓN DE LA DIRECCIÓN GENERAL DE PLANEACIÓN Y DESARROLLO TURÍSTICO

**Determinación de Metas - Indicador**

Línea Base			Meta y Periodo de Cumplimiento		Parámetros de Semaforización		
Valor	Año	Periodo	Valor	Periodo			
15,853,964,710.00	2019	DICIEMBRE	16,367,242,585.00	DICIEMBRE	<div style="display: flex; justify-content: space-between;"> <div style="background-color: #008000; color: white; padding: 2px;">15548880455.75Y &lt;= 1882328972.75</div> <div style="background-color: #ffff00; color: black; padding: 2px;">&gt;=14730518326.50Y &lt;= 15548880455.75</div> <div style="background-color: #ff0000; color: white; padding: 2px;">&lt; 14730518326.50Y &gt; 1882328972.75</div> </div>		

**Comportamiento del Indicador hacia la meta:** ASCENDENTE

**Factibilidad:** ALTA

**Descripción de la Factibilidad:** ES FACTIBLE PORQUE QUE CADA VEZ MÁS TURISTAS ELIGEN AL ESTADO DE PUEBLA COMO DESTINO TURÍSTICO.

**Metas de la Administración**

Año	2025	2026	2027	2028	2029	2030
Valor	16367242585.00	17185604714.00	18044884950.00	18947129197.00	19894485657.00	20889209940.00
Periodo	DICIEMBRE	DICIEMBRE	DICIEMBRE	DICIEMBRE	DICIEMBRE	DICIEMBRE

**Meta Anual**

ENERO	FEBRERO	MARZO	ABRIL	MAYO	JUNIO	JULIO	AGOSTO	SEPTIEMBRE	OCTUBRE	NOVIEMBRE	DICIEMBRE
											16,367,242,585.00
											Anual: 16,367,242,585.00

**Variable (1)**

**Variable:** DERRAMA ECONÓMICA

**Definición:** ESTIMA EL IMPORTE GASTADO POR LOS TURISTAS Y VISITANTES EN LOS CENTROS TURÍSTICOS DE LOS MUNICIPIOS CON VOCACIÓN TURÍSTICA Y PUEBLOS MÁGICOS DEL ESTADO

**Unidad de Medida:**  
PESOS

**Frecuencia de Medición:**  
ANUAL

**Desagregación Geográfica:**  
ESTATAL

**Disponibilidad de la Información:**  
30/01/2026

**Meta Anual**

ENERO	FEBRERO	MARZO	ABRIL	MAYO	JUNIO	JULIO	AGOSTO	SEPTIEMBRE	OCTUBRE	NOVIEMBRE	DICIEMBRE
											16,367,242,585.00
											ANUAL: 16,367,242,585.00



**Datos de Identificación del Programa Presupuestario (PP)**

**Responsable del PP**

**Ramo:** 16 TURISMO

**Instancia(s) Ejecutora(s)**

131 SECRETARÍA DE DESARROLLO TURÍSTICO

**Institución:** 131 SECRETARÍA DE DESARROLLO TURÍSTICO

**Unidad Responsable:** 2100 DIRECCIÓN GENERAL DE PLANEACIÓN Y DESARROLLO TURÍSTICO

**Población Objetivo:** MUNICIPIOS CON VOCACIÓN TURÍSTICA Y PUEBLOS MÁGICOS DE ESTADO DE PUEBLA

**Alineación**

**Plan Estatal de Desarrollo**

**Eje:** 03 FORTALECIMIENTO DEL CAMPO E IMPULSO A LA ECONOMÍA JUSTA Y SOCIAL

**Objetivo:** 01 CONSOLIDAR LOS MECANISMOS QUE IMPULSAN A LOS DIFERENTES SECTORES ECONÓMICOS DEL ESTADO, CON ENFOQUE EN EL DESARROLLO SOSTENIBLE.

**Temática:** 04 TURISMO

**Objetivo Específico:** 01 ELEVAR LA POSICIÓN DE PUEBLA COMO DESTINO TURÍSTICO TANTO A NIVEL NACIONAL COMO INTERNACIONAL.

**Estrategia:** 01 INSTRUMENTAR MECANISMOS INNOVADORES, QUE PERMITAN POSICIONAR AL TURISMO COMO PILAR DEL DESARROLLO INTEGRAL DEL ESTADO.

**Línea de Acción:** 1 IMPULSAR LA ACTIVIDAD TURÍSTICA COMO ELEMENTO PRIMORDIAL DEL DESARROLLO EN EL ESTADO.

**Línea de Acción:** 2 IMPLEMENTAR ACCIONES ORIENTADAS A SALVAGUARDAR EL PATRIMONIO NATURAL, HISTÓRICO, ARQUITECTÓNICO, CULTURAL Y GASTRONÓMICO DEL ESTADO.

**Línea de Acción:** 5 IMPULSAR LA DIVERSIFICACIÓN DE LOS TIPOS DE TURISMO EN EL ESTADO.

**Línea de Acción:** 6 PROMOVER LA RECUPERACIÓN DE ESPACIOS PÚBLICOS COMUNITARIOS, A FIN DE FOMENTAR EL TURISMO.

**Línea de Acción:** 7 IMPULSAR LAS ZONAS CON MAYOR POTENCIAL TURÍSTICO EN EL ESTADO.

**Línea de Acción:** 8 GENERAR ESQUEMAS DE MONITOREO DE LA ACTIVIDAD TURÍSTICA CON LA PARTICIPACIÓN DE DIFERENTES SECTORES.

**Línea de Acción:** 9 ESTABLECER VÍNCULOS CON LOS PRESTADORES DE SERVICIOS TURÍSTICOS.

**Resumen Narrativo**

LOS MUNICIPIOS CON VOCACIÓN TURÍSTICA Y PUEBLOS MÁGICOS DEL ESTADO DE PUEBLA EXPERIMENTAN UNA SUFICIENTE AFLUENCIA DE VISITANTES QUE LES PERMITE SU DESARROLLO ECONÓMICO.

**Datos de Identificación del Indicador**

**Indicador:** AFLUENCIA DE VISITANTES.

**Definición:** ESTIMA LA LLEGADA DE VISITANTES A LOS CENTROS TURÍSTICOS DE LOS MUNICIPIOS CON VOCACIÓN TURÍSTICA Y PUEBLOS MÁGICOS

Tipo	Dimensión	Frecuencia de Medición	Desagregación Geográfica	Tipo de Fórmula
ESTRATÉGICO	EFICACIA	ANUAL	ESTATAL	OTRAS
<b>Unidad de Medida</b>		<b>Método de Cálculo</b>	<b>Área Responsable</b>	
PERSONA		DATO ABSOLUTO	DIRECCION GENERAL DE PLANEACIÓN Y DESARROLLO TURÍSTICO	

**Características del Indicador**

Claridad	Relevancia	Economía	Monitoreable	Adecuado	Aporte Marginal
CUMPLE	CUMPLE	CUMPLE	CUMPLE	CUMPLE	NO_APLICA

**Justificación**

EL INDICADOR ES CLARO PORQUE ES CUANTIFICABLE Y SE MIDE POR MEDIO DE VALORES ABSOLUTOS	EL INDICADOR ES RELEVANTE PORQUE LA AFLUENCIA DE VISITANTES DURANTE UN PERIODO DE TIEMPO EN LOS CENTROS TURÍSTICOS Y PUEBLOS MÁGICOS Y ES UN INDICADOR CONTENIDO EN EL PROGRAMA SECTORIAL FORTALECIMIENTO DEL CAMPO E IMPULSO A LA ECONOMÍA JUSTA Y SOCIAL	EL INDICADOR ES ECONÓMICO YA QUE LA INFORMACIÓN SE ENCUENTRA DISPONIBLE EN EL OBSERVATORIO TURÍSTICO DE PUEBLA , LINK: <a href="https://sectur.puebla.gob.mx/observatorio_turistico/">https://sectur.puebla.gob.mx/observatorio_turistico/</a>	EL INDICADOR ES ECONÓMICO YA QUE LA INFORMACIÓN SE ENCUENTRA DISPONIBLE EN EL OBSERVATORIO TURÍSTICO DE PUEBLA , LINK: <a href="https://sectur.puebla.gob.mx/observatorio_turistico/">https://sectur.puebla.gob.mx/observatorio_turistico/</a>	EL INDICADOR ES ADECUADO YA QUE LA AFLUENCIA DE VISITANTES ES VERIFICABLE EN UNA SERIE DE TIEMPO Y ES UN INDICADOR CONTENIDO EN EL PROGRAMA SECTORIAL FORTALECIMIENTO DEL CAMPO E IMPULSO A LA ECONOMÍA JUSTA Y SOCIAL	NO APLICA
--	--	--	--	--	-----------

**Serie de Información disponible:** DISPONIBLE DESDE 2018 EN REGISTROS DEL DEPARTAMENTO DE ESTADÍSTICAS Y ANÁLISIS DE INFORMACIÓN DE LA DIRECCIÓN GENERAL DE PLANEACIÓN Y DESARROLLO TURÍSTICO

**Medios de Verificación**

**Fuentes de Información**

OBSERVATORIO TURÍSTICO DE PUEBLA, SECRETARÍA DE TURISMO DEL ESTADO DE PUEBLA, FRECUENCIA DE MEDICIÓN: ANUAL, LINK DE CONSULTA: <https://sectur.puebla.gob.mx/observatoriotoristico/>, PASOS: DAR CLIC AL BOTÓN “MÁS ESTADÍSTICAS”, SELECCIONAR EN LA PESTAÑA “CENTRO TURÍSTICO” LA OPCIÓN “ESTADO”, SELECCIONAR EN LA PESTAÑA “AÑO” LA OPCIÓN QUE SE REQUIERA, DAR CLIC EN “CONSULTAR” 2018, 2019, 2020, 2021, 2022, 2023 Y 2024

CARPETA DATATUR DEL DEPARTAMENTO DE ESTADÍSTICAS Y ANÁLISIS DE INFORMACIÓN DE LA DIRECCIÓN GENERAL DE PLANEACIÓN Y DESARROLLO TURÍSTICO

**Determinación de Metas - Indicador**

Línea Base			Meta y Periodo de Cumplimiento		Parámetros de Semaforización		
Valor	Año	Periodo	Valor	Periodo			
14,998,319.00	2018	DICIEMBRE	17,468,519.00	DICIEMBRE	16595093.05Y <= 20088796.85	>=15721667.10Y <= 16595093.05	< 15721667.10Y > 20088796.85

**Comportamiento del Indicador hacia la meta:** ASCENDENTE

**Factibilidad:** ALTA

**Descripción de la Factibilidad:** ES FACTIBLE DERIVADO A QUE LOS PROYECTOS Y PRODUCTOS TURÍSTICOS A DESARROLLARSE ESTAN ENCAMINADOS A AUMENTAR LA ESTADÍA PROMEDIO DE LOS TURÍSTAS EN LA ENTIDAD

**Metas de la Administración**

Año	2025	2026	2027	2028	2029	2030
Valor	17468519.00	17992575.00	18532352.00	19088323.00	19660972.00	20250801.00
Periodo	DICIEMBRE	DICIEMBRE	DICIEMBRE	DICIEMBRE	DICIEMBRE	DICIEMBRE

**Meta Anual**

ENERO	FEBRERO	MARZO	ABRIL	MAYO	JUNIO	JULIO	AGOSTO	SEPTIEMBRE	OCTUBRE	NOVIEMBRE	DICIEMBRE	
											17,468,519.00	
											Anual:	17,468,519.00

**Variable (1)**

**Variable:** AFLUENCIA DE VISITANTES

**Definición:** ESTIMA LA LLEGADA DE VISITANTES A LOS CENTROS TURÍSTICOS DE LOS MUNICIPIOS CON VOCACIÓN TURÍSTICA Y PUEBLOS MÁGICOS

Unidad de Medida:	Frecuencia de Medición:	Desagregación Geográfica:	Disponibilidad de la Información:
PERSONA	ANUAL	ESTATAL	30/01/2026

**Meta Anual**

ENERO	FEBRERO	MARZO	ABRIL	MAYO	JUNIO	JULIO	AGOSTO	SEPTIEMBRE	OCTUBRE	NOVIEMBRE	DICIEMBRE	
											17,468,519.00	
											ANUAL:	17,468,519.00

**Datos de Identificación del Programa Presupuestario (PP)**

**Responsable del PP**

Ramo: 16 TURISMO

**Instancia(s) Ejecutora(s)**

131 SECRETARÍA DE DESARROLLO TURÍSTICO

Institución: 131 SECRETARÍA DE DESARROLLO TURÍSTICO

Unidad Responsable: 2100 DIRECCIÓN GENERAL DE PLANEACIÓN Y DESARROLLO TURÍSTICO

Población Objetivo: MUNICIPIOS CON VOCACIÓN TURÍSTICA Y PUEBLOS MÁGICOS DE ESTADO DE PUEBLA

**Alineación**

**Plan Estatal de Desarrollo**

Eje: 03 FORTALECIMIENTO DEL CAMPO E IMPULSO A LA ECONOMÍA JUSTA Y SOCIAL

Objetivo: 01 CONSOLIDAR LOS MECANISMOS QUE IMPULSAN A LOS DIFERENTES SECTORES ECONÓMICOS DEL ESTADO, CON ENFOQUE EN EL DESARROLLO SOSTENIBLE.

Temática: 04 TURISMO

Objetivo Específico: 01 ELEVAR LA POSICIÓN DE PUEBLA COMO DESTINO TURÍSTICO TANTO A NIVEL NACIONAL COMO INTERNACIONAL.

Estrategia: 01 INSTRUMENTAR MECANISMOS INNOVADORES, QUE PERMITAN POSICIONAR AL TURISMO COMO PILAR DEL DESARROLLO INTEGRAL DEL ESTADO.

Línea de Acción: 1 IMPULSAR LA ACTIVIDAD TURÍSTICA COMO ELEMENTO PRIMORDIAL DEL DESARROLLO EN EL ESTADO.

Línea de Acción: 2 IMPLEMENTAR ACCIONES ORIENTADAS A SALVAGUARDAR EL PATRIMONIO NATURAL, HISTÓRICO, ARQUITECTÓNICO, CULTURAL Y GASTRONÓMICO DEL ESTADO.

Línea de Acción: 5 IMPULSAR LA DIVERSIFICACIÓN DE LOS TIPOS DE TURISMO EN EL ESTADO.

Línea de Acción: 6 PROMOVER LA RECUPERACIÓN DE ESPACIOS PÚBLICOS COMUNITARIOS, A FIN DE FOMENTAR EL TURISMO.

Línea de Acción: 7 IMPULSAR LAS ZONAS CON MAYOR POTENCIAL TURÍSTICO EN EL ESTADO.

Línea de Acción: 8 GENERAR ESQUEMAS DE MONITOREO DE LA ACTIVIDAD TURÍSTICA CON LA PARTICIPACIÓN DE DIFERENTES SECTORES.

Línea de Acción: 9 ESTABLECER VÍNCULOS CON LOS PRESTADORES DE SERVICIOS TURÍSTICOS.

**Resumen Narrativo**

PROYECTOS TÉCNICOS PARA LA PLANEACIÓN Y DIVERSIFICACIÓN TURÍSTICA EN EL ESTADO DESARROLLADOS.

**Datos de Identificación del Indicador**

Indicador: NÚMERO DE PROYECTOS TÉCNICOS PARA LA PLANEACIÓN Y DIVERSIFICACIÓN TURÍSTICA EN EL ESTADO DESARROLLADOS.

Definición: SE REFIERE A LA INTEGRACIÓN DE EXPEDIENTES QUE CONTIENEN LOS PROYECTOS TÉCNICOS DE INFRAESTRUCTURA TURÍSTICA GENERADOS POR LOS MUNICIPIOS CON VOCACIÓN TURÍSTICA Y PUEBLOS MÁGICOS

Tipo	Dimensión	Frecuencia de Medición	Desagregación Geográfica	Tipo de Fórmula
GESTION	EFICACIA	SEMESTRAL	ESTATAL	OTRAS
Unidad de Medida		Método de Cálculo	Área Responsable	
PROYECTO		DATO ABSOLUTO	DIRECCIÓN DE PLANEACIÓN Y PROYECTOS	

**Características del Indicador**

Claridad	Relevancia	Economía	Monitoreable	Adecuado	Aporte Marginal
CUMPLE	CUMPLE	CUMPLE	CUMPLE	CUMPLE	NO_APLICA

**Justificación**

EL INDICADOR ES CLARO YA QUE HACE REFERENCIA A LOS PROYECTOS TÉCNICOS DE INFRAESTRUCTURA DE DESARROLLO TURÍSTICO GESTIONADOS	EL INDICADOR ES RELEVANTE YA QUE HACE REFERENCIA A LOS PROYECTOS TÉCNICOS DE INFRAESTRUCTURA DE DESARROLLO TURÍSTICO GESTIONADOS	EL INDICADOR ES ECONOMICO YA QUE SE GENERA A RAIZ DE SOLICITUDES RECIBIDAS POR PARTE DE LOS MUNICIPIOS, LO QUE NO GENERA UN COSTO EXTRA EN LA GENERACIÓN DE LA INFORMACIÓN	EL INDICADOR ES MONITOREABLE YA QUE LA INFORMACIÓN ESTÁ DISPONIBLE EN LOS REGISTROS INTERNOS DE LA SECRETARÍA DE TURISMO ESTATAL	EL INDICADOR ES ADECUADO YA QUE PERMITE CONOCER EL NÚMERO DE PROYECTOS QUE SON GESTIONADOS EN LA SECRETARÍA DE INFRAESTRUCTURA PARA INFRAESTRUCTURA TURÍSTICA	NO APLICA
--	--	--	--	---	-----------

Serie de Información disponible: 2024

**Medios de Verificación**

COMPENDIO FÍSICO DENOMINADO: PROYECTOS PARA LA PLANEACIÓN Y DIVERSIFICACIÓN TURÍSTICA 2025, QUE CONTIENE LOS PROYECTOS DE INFRAESTRUCTURA TURÍSTICA ENTREGADOS POR LOS MUNICIPIOS. ELABORADO Y RESGUARDADO POR LA DIRECCIÓN DE PLANEACIÓN Y PROYECTOS DE LA SECRETARÍA DE TURISMO, FRECUENCIA DE MEDICIÓN SEMESTRAL, SERIE DE INFORMACIÓN DISPONIBLE DESDE 2024

**Fuentes de Información**

DIRECCIÓN DE PLANEACIÓN Y PROYECTOS DE LA SECRETARÍA DE TURISMO ESTATAL

**Determinación de Metas - Indicador**

Línea Base			Meta y Periodo de Cumplimiento		Parámetros de Semafización		
Valor	Año	Periodo	Valor	Periodo	>7.60Y<=9.20	>=7.20Y<=7.60	<7.20Y >9.20
8.00	2024	DICIEMBRE	8.00	DICIEMBRE			

**Comportamiento del Indicador hacia la meta:**REGULAR

**Factibilidad:** ALTA

**Descripción de la Factibilidad:** ES FACTIBLE YA QUE LA DIRECCIÓN DE PLANEACIÓN Y PROYECTOS PUEDE LLEVAR A CABO LA INTEGRACIÓN DE LOS EXPEDIENTES DE LOS PROYECTOS TÉCNICOS DE INFRAESTRUCTURA TURÍSTICA GENERADO POR LOS MUNICIPIOS CON VOCACIÓN TURÍSTICA Y PUEBLOS MÁGICOS

**Metas de la Administración**

Año	2025	2026	2027	2028	2029	2030
Valor	8.00	8.00	8.00	8.00	8.00	8.00
Periodo	DICIEMBRE	DICIEMBRE	DICIEMBRE	DICIEMBRE	DICIEMBRE	DICIEMBRE

**Meta Anual**

ENERO	FEBRERO	MARZO	ABRIL	MAYO	JUNIO	JULIO	AGOSTO	SEPTIEMBRE	OCTUBRE	NOVIEMBRE	DICIEMBRE	
					5.00							
											3.00	
											Annual:	8.00

**Variable (1)**

**Variable:** PROYECTOS TÉCNICOS PARA LA PLANEACIÓN Y DIVERSIFICACIÓN TURÍSTICA EN EL ESTADO DESARROLLADOS.

**Definición:** SE REFIERE A LA INTEGRACIÓN DE EXPEDIENTES QUE CONTIENEN LOS PROYECTOS TÉCNICOS DE INFRAESTRUCTURA TURÍSTICA GENERADOS POR LOS MUNICIPIOS CON VOCACIÓN TURÍSTICA Y PUEBLOS MÁGICOS

**Unidad de Medida:**

PROYECTO

**Frecuencia de Medición:**

SEMESTRAL

**Desagregación Geográfica:**

ESTATAL

**Disponibilidad de la Información:**

30/01/2026

**Meta Anual**

ENERO	FEBRERO	MARZO	ABRIL	MAYO	JUNIO	JULIO	AGOSTO	SEPTIEMBRE	OCTUBRE	NOVIEMBRE	DICIEMBRE	
					5.00							
											3.00	
											ANUAL:	8.00

**Datos de Identificación del Programa Presupuestario (PP)**

**Responsable del PP**

Ramo: 16 TURISMO

**Instancia(s) Ejecutora(s)**

131 SECRETARÍA DE DESARROLLO TURÍSTICO

Institución: 131 SECRETARÍA DE DESARROLLO TURÍSTICO

Unidad Responsable: 2100 DIRECCIÓN GENERAL DE PLANEACIÓN Y DESARROLLO TURÍSTICO

Población Objetivo: MUNICIPIOS CON VOCACIÓN TURÍSTICA Y PUEBLOS MÁGICOS DE ESTADO DE PUEBLA

**Alineación**

**Plan Estatal de Desarrollo**

Eje: 03 FORTALECIMIENTO DEL CAMPO E IMPULSO A LA ECONOMÍA JUSTA Y SOCIAL

Objetivo: 01 CONSOLIDAR LOS MECANISMOS QUE IMPULSAN A LOS DIFERENTES SECTORES ECONÓMICOS DEL ESTADO, CON ENFOQUE EN EL DESARROLLO SOSTENIBLE.

Temática: 04 TURISMO

Objetivo Específico: 01 ELEVAR LA POSICIÓN DE PUEBLA COMO DESTINO TURÍSTICO TANTO A NIVEL NACIONAL COMO INTERNACIONAL.

Estrategia: 01 INSTRUMENTAR MECANISMOS INNOVADORES, QUE PERMITAN POSICIONAR AL TURISMO COMO PILAR DEL DESARROLLO INTEGRAL DEL ESTADO.

Línea de Acción: 1 IMPULSAR LA ACTIVIDAD TURÍSTICA COMO ELEMENTO PRIMORDIAL DEL DESARROLLO EN EL ESTADO.

Línea de Acción: 2 IMPLEMENTAR ACCIONES ORIENTADAS A SALVAGUARDAR EL PATRIMONIO NATURAL, HISTÓRICO, ARQUITECTÓNICO, CULTURAL Y GASTRONÓMICO DEL ESTADO.

Línea de Acción: 5 IMPULSAR LA DIVERSIFICACIÓN DE LOS TIPOS DE TURISMO EN EL ESTADO.

Línea de Acción: 6 PROMOVER LA RECUPERACIÓN DE ESPACIOS PÚBLICOS COMUNITARIOS, A FIN DE FOMENTAR EL TURISMO.

Línea de Acción: 7 IMPULSAR LAS ZONAS CON MAYOR POTENCIAL TURÍSTICO EN EL ESTADO.

Línea de Acción: 8 GENERAR ESQUEMAS DE MONITOREO DE LA ACTIVIDAD TURÍSTICA CON LA PARTICIPACIÓN DE DIFERENTES SECTORES.

Línea de Acción: 9 ESTABLECER VÍNCULOS CON LOS PRESTADORES DE SERVICIOS TURÍSTICOS.

**Resumen Narrativo**

CATÁLOGOS DE PRODUCTOS TURÍSTICOS PARA LOS MUNICIPIOS CON VOCACIÓN TURÍSTICA Y PUEBLOS MÁGICOS ELABORADOS.

**Datos de Identificación del Indicador**

Indicador: NÚMERO DE CATÁLOGOS DE PRODUCTOS TURÍSTICOS DE LOS MUNICIPIOS CON VOCACIÓN TURÍSTICA Y PUEBLOS MÁGICOS ELABORADOS.

Definición: SE REFIERE A LOS CATALOGOS INTEGRADOS POR LOS PRODUCTOS TURÍSTICOS DESARROLLADOS PARA LOS MUNICIPIOS CON VOCACIÓN TURÍSTICA Y PUEBLOS MÁGICOS PARA EL AÑO 2025

Tipo	Dimensión	Frecuencia de Medición	Desagregación Geográfica	Tipo de Fórmula
GESTION	EFICACIA	TRIMESTRAL	ESTATAL	OTRAS
Unidad de Medida	Método de Cálculo	Área Responsable		
CATALOGO	DATO ABSOLUTO	DIRECCIÓN DE DESARROLLO DE PRODUCTOS TURÍSTICOS		

**Características del Indicador**

Claridad	Relevancia	Economía	Monitoreable	Adecuado	Aporte Marginal
CUMPLE	CUMPLE	CUMPLE	CUMPLE	CUMPLE	NO_APLICA

**Justificación**

EL INDICADOR ES CLARO YA QUE MUESTRA EL NÚMERO DE CATALOGOS DE PRODUCTOS TURÍSTICOS DESARROLLADOS EN 2025	EL INDICADOR ES RELEVANTE YA QUE MUESTRA EL NÚMERO DE PRODUCTOS TURÍSTICOS DESARROLLADOS EN 2025	EL INDICADOR ES ECONOMICO YA QUE EL DESARROLLO DE CATALOGOS DE PRODUCTOS TURÍSTICOS SE REALIZA COMO PARTE DE LAS ACTIVIDADES INTERNAS DE LA DIRECCIÓN DE DESARROLLO DE PRODUCTOS TURÍSTICOS Y NO GENERA COSTOS EXTRAS SU ELABORACIÓN	EL INDICADOR ES MONITOREABLE YA QUE LA INFORMACIÓN ESTÁ DISPONIBLE EN LOS REGISTROS INTERNOS DE LA SECRETARÍA DE TURISMO ESTATAL	EL INDICADOR ES ADECUADO YA QUE ES EL ÚNICO QUE MIDE LA GENERACIÓN DE CATALOGOS DE PRODUCTOS TURÍSTICOS EN EL ESTADO DE PUEBLA	NO APLICA
---	--	--	--	--	-----------

Serie de Información disponible: 2025

**Medios de Verificación**

COMPENDIO FÍSICO DENOMINADO: CATÁLOGOS DE PRODUCTOS TURÍSTICOS 2025, QUE CONTIENE EL DIAGNÓSTICO Y PRESENTACIÓN DE LOS PRODUCTOS TURÍSTICOS. ELABORADO Y RESGUARDADO POR LA DIRECCIÓN DE DESARROLLO DE PRODUCTOS TURÍSTICOS DE LA SECRETARÍA DE TURISMO DEL ESTADO DE PUEBLA. FRECUENCIA DE MEDICIÓN TRIMESTRAL. SERIE DE INFORMACIÓN DISPONIBLE DESDE 2025

**Fuentes de Información**

DIRECCIÓN DE DESARROLLO DE PRODUCTOS TURÍSTICOS DE LA SECRETARÍA DE TURISMO ESTATAL

**Determinación de Metas - Indicador**

Línea Base			Meta y Periodo de Cumplimiento		Parámetros de Semaforización		
Valor	Año	Periodo	Valor	Periodo	>=3.80Y<=4.60	>=3.60Y<=3.80	<3.60Y > 4.60
4.00	2025	DICIEMBRE	4.00	DICIEMBRE			

**Comportamiento del Indicador hacia la meta:**REGULAR

**Factibilidad:** ALTA

**Descripción de la Factibilidad:** LA FACTIBILIDAD ES ALTA PORQUE LA DIRECCIÓN DE DESARROLLO DE PRODUCTOS TURISTICOS REALIZA LOS CATÁLOGOS DE PRODUCTOS TURÍSTICOS DE LOS MUNICIPIOS CON VOCACIÓN TURÍSTICA Y PUEBLOS MÁGICOS DEL ESTADO

**Metas de la Administración**

Año	2025	2026	2027	2028	2029	2030
Valor	4.00	4.00	4.00	4.00	4.00	4.00
Periodo	DICIEMBRE	DICIEMBRE	DICIEMBRE	DICIEMBRE	DICIEMBRE	DICIEMBRE

**Meta Anual**

ENERO	FEBRERO	MARZO	ABRIL	MAYO	JUNIO	JULIO	AGOSTO	SEPTIEMBRE	OCTUBRE	NOVIEMBRE	DICIEMBRE	
		1.00			1.00			1.00			1.00	
											Anual:	4.00

**Variable (1)**

**Variable:** CATALOGOS DE PRODUCTOS TURÍSTICOS DE LOS MUNICIPIOS CON VOCACIÓN TURÍSTICA Y PUEBLOS MÁGICOS

**Definición:** SE REFIERE A LOS CATALOGOS INTEGRADOS POR LOS PRODUCTOS TURÍSTICOS DESARROLLADOS PARA LOS MUNICIPIOS CON VOCACIÓN TURÍSTICA Y PUEBLOS MÁGICOS PARA EL AÑO 2025

**Unidad de Medida:**

CATALOGO

**Frecuencia de Medición:**

TRIMESTRAL

**Desagregación Geográfica:**

ESTATAL

**Disponibilidad de la Información:**

30/01/2026

**Meta Anual**

ENERO	FEBRERO	MARZO	ABRIL	MAYO	JUNIO	JULIO	AGOSTO	SEPTIEMBRE	OCTUBRE	NOVIEMBRE	DICIEMBRE	
		1.00			1.00			1.00			1.00	
											ANUAL:	4.00

**Datos de Identificación del Programa Presupuestario (PP)**

**Responsable del PP**

**Ramo:** 16 TURISMO

**Instancia(s) Ejecutora(s)**

131 SECRETARÍA DE DESARROLLO TURÍSTICO

**Institución:** 131 SECRETARÍA DE DESARROLLO TURÍSTICO

**Unidad Responsable:** 2100 DIRECCIÓN GENERAL DE PLANEACIÓN Y DESARROLLO TURÍSTICO

**Población Objetivo:** MUNICIPIOS CON VOCACIÓN TURÍSTICA Y PUEBLOS MÁGICOS DE ESTADO DE PUEBLA

**Alineación**

**Plan Estatal de Desarrollo**

**Eje:** 03 FORTALECIMIENTO DEL CAMPO E IMPULSO A LA ECONOMÍA JUSTA Y SOCIAL

**Objetivo:** 01 CONSOLIDAR LOS MECANISMOS QUE IMPULSAN A LOS DIFERENTES SECTORES ECONÓMICOS DEL ESTADO, CON ENFOQUE EN EL DESARROLLO SOSTENIBLE.

**Temática:** 04 TURISMO

**Objetivo Específico:** 01 ELEVAR LA POSICIÓN DE PUEBLA COMO DESTINO TURÍSTICO TANTO A NIVEL NACIONAL COMO INTERNACIONAL.

**Estrategia:** 01 INSTRUMENTAR MECANISMOS INNOVADORES, QUE PERMITAN POSICIONAR AL TURISMO COMO PILAR DEL DESARROLLO INTEGRAL DEL ESTADO.

**Línea de Acción:** 1 IMPULSAR LA ACTIVIDAD TURÍSTICA COMO ELEMENTO PRIMORDIAL DEL DESARROLLO EN EL ESTADO.

**Línea de Acción:** 2 IMPLEMENTAR ACCIONES ORIENTADAS A SALVAGUARDAR EL PATRIMONIO NATURAL, HISTÓRICO, ARQUITECTÓNICO, CULTURAL Y GASTRONÓMICO DEL ESTADO.

**Línea de Acción:** 5 IMPULSAR LA DIVERSIFICACIÓN DE LOS TIPOS DE TURISMO EN EL ESTADO.

**Línea de Acción:** 6 PROMOVER LA RECUPERACIÓN DE ESPACIOS PÚBLICOS COMUNITARIOS, A FIN DE FOMENTAR EL TURISMO.

**Línea de Acción:** 7 IMPULSAR LAS ZONAS CON MAYOR POTENCIAL TURÍSTICO EN EL ESTADO.

**Línea de Acción:** 8 GENERAR ESQUEMAS DE MONITOREO DE LA ACTIVIDAD TURÍSTICA CON LA PARTICIPACIÓN DE DIFERENTES SECTORES.

**Línea de Acción:** 9 ESTABLECER VÍNCULOS CON LOS PRESTADORES DE SERVICIOS TURÍSTICOS.

**Resumen Narrativo**

ACCIONES DE INCORPORACIÓN Y PERMANENCIA DEL PROGRAMA DE PUEBLOS MÁGICOS REALIZADAS.

**Datos de Identificación del Indicador**

**Indicador:** NÚMERO DE ACCIONES REALIZADAS PARA IMPULSAR LA INCORPORACIÓN Y PERMANENCIA DE LOS MUNICIPIOS EN EL PROGRAMA DE PUEBLOS MÁGICOS.

**Definición:** SE REFIERE A LAS ACCIONES REALIZADAS A LOS MUNICIPIOS PARA LA INCORPORACIÓN Y PERMANENCIA DEL NOMBRAMIENTO AL PROGRAMA FEDERAL DE PUEBLOS MÁGICOS

Tipo	Dimensión	Frecuencia de Medición	Desagregación Geográfica	Tipo de Fórmula
GESTION	EFICACIA	SEMESTRAL	ESTATAL	OTRAS
<b>Unidad de Medida</b>		<b>Método de Cálculo</b>	<b>Área Responsable</b>	
EVALUACIÓN		DATO ABSOLUTO	DIRECCIÓN DE PUEBLOS MÁGICOS	

**Características del Indicador**

Claridad	Relevancia	Economía	Monitoreable	Adecuado	Aporte Marginal
CUMPLE	CUMPLE	CUMPLE	CUMPLE	CUMPLE	NO_APLICA

**Justificación**

EL INDICADOR ES CLARO YA QUE MUESTRA EL NÚMERO DE ACCIONES REALIZADAS PARA EL IMPULSO DE LA INCORPORACIÓN Y PERMANENCIA DE LOS MUNICIPIOS EN EL PROGRAMA DE PUEBLOS MÁGICOS	EL INDICADOR ES RELEVANTE YA QUE PERMITE CONOCER EL NÚMERO DE ACCIONES REALIZADAS PARA IMPULSAR LA INCORPORACIÓN Y PERMANENCIA DE LOS MUNICIPIOS EN EL PROGRAMA DE PUEBLOS MÁGICOS	EL INDICADOR ES ECONÓMICO YA QUE SE LE DA SEGUIMIENTO A TRAVÉS DE LA ESTRUCTURA EXISTENTE EN LA DIRECCIÓN DE PUEBLOS MÁGICOS, SIN NECESIDAD DE RECURSO ADICIONAL	EL INDICADOR ES MONITOREABLE YA QUE LAS ACCIONES SON EJECUTADAS INTERNAMENTE DESDE LA DIRECCIÓN DE PUEBLOS MÁGICOS Y SE PUEDEN VERIFICAR Y DAR SEGUIMIENTO	EL INDICADOR ES ADECUADO YA QUE PERMITE CONOCER LAS ACCIONES REALIZADAS PARA IMPULSAR LA INCORPORACIÓN Y PERMANENCIA DE LOS MUNICIPIOS EN EL PROGRAMA DE PUEBLOS MÁGICOS LOS CUALES SON UNO DE LOS MAYORES ATRACTIVOS TURÍSTICOS ESTATALES	NO APLICA
---	--	--	--	--	-----------

**Serie de Información disponible:** 2023

**Medios de Verificación**

**Fuentes de Información**

COMPENDIO FÍSICO DENOMINADO: EVALUACIÓN DE PUEBLOS MÁGICOS, QUE CONTIENE LOS REQUISITOS PARA LA INCORPORACIÓN Y PERMANENCIA EN EL PROGRAMA DE PUEBLOS MÁGICOS Y LOS RESULTADOS DE LA EVALUACIÓN. ELABORADO Y RESGUARDADO POR LA DIRECCIÓN DE PUEBLOS MÁGICOS DE LA SECRETARÍA DE TURISMO DEL ESTADO DE PUEBLA. FRECUENCIA DE MEDICIÓN: ANUAL. SERIE DE INFORMACIÓN DISPONIBLE DESDE 2023

DIRECCIÓN DE PUEBLOS MÁGICOS DE LA SECRETARÍA DE TURISMO ESTATAL

**Determinación de Metas - Indicador**

Línea Base			Meta y Periodo de Cumplimiento		Parámetros de Semaforización		
Valor	Año	Periodo	Valor	Periodo	> 11.40Y <= 13.80	>= 10.80Y <= 11.40	< 10.80Y > 13.80
10.00	2023	DICIEMBRE	12.00	DICIEMBRE			

Comportamiento del Indicador hacia la meta: ASCENDENTE

Factibilidad: ALTA

Descripción de la Factibilidad: SE CONSIDERA ALTA, YA QUE ES UN PROCESO MARCADO PARA INCORPORACIÓN Y PERMANENCIA EN EL PROGRAMA FEDERAL DE PUEBLOS MÁGICOS.

**Metas de la Administración**

Año	2025	2026	2027	2028	2029	2030
Valor	12.00	12.00	12.00	12.00	12.00	12.00
Periodo	DICIEMBRE	DICIEMBRE	DICIEMBRE	DICIEMBRE	DICIEMBRE	DICIEMBRE

**Meta Anual**

ENERO	FEBRERO	MARZO	ABRIL	MAYO	JUNIO	JULIO	AGOSTO	SEPTIEMBRE	OCTUBRE	NOVIEMBRE	DICIEMBRE
					6.00						
											Anual: 6.00
											12.00

**Variable (1)**

Variable: ACCIONES REALIZADAS PARA IMPULSAR LA INCORPORACIÓN Y PERMANENCIA DE LOS MUNICIPIOS EN EL PROGRAMA DE PUEBLOS MÁGICOS.

Definición: SE REFIERE A LAS ACCIONES REALIZADAS A LOS MUNICIPIOS PARA LA INCORPORACIÓN Y PERMANENCIA DEL NOMBRAMIENTO AL PROGRAMA FEDERAL DE PUEBLOS MÁGICOS

Unidad de Medida:  
EVALUACIÓN

Frecuencia de Medición:  
SEMESTRAL

Desagregación Geográfica:  
ESTATAL

Disponibilidad de la Información:  
30/01/2026

**Meta Anual**

ENERO	FEBRERO	MARZO	ABRIL	MAYO	JUNIO	JULIO	AGOSTO	SEPTIEMBRE	OCTUBRE	NOVIEMBRE	DICIEMBRE
					6.00						
											ANUAL: 6.00
											12.00



**Datos de Identificación del Programa Presupuestario (PP)**

**Responsable del PP**

**Ramo:** 16 TURISMO

**Instancia(s) Ejecutora(s)**

131 SECRETARÍA DE DESARROLLO TURÍSTICO

**Institución:** 131 SECRETARÍA DE DESARROLLO TURÍSTICO

**Unidad Responsable:** 2100 DIRECCIÓN GENERAL DE PLANEACIÓN Y DESARROLLO TURÍSTICO

**Población Objetivo:** MUNICIPIOS CON VOCACIÓN TURÍSTICA Y PUEBLOS MÁGICOS DE ESTADO DE PUEBLA

**Alineación**

**Plan Estatal de Desarrollo**

**Eje:** 03 FORTALECIMIENTO DEL CAMPO E IMPULSO A LA ECONOMÍA JUSTA Y SOCIAL

**Objetivo:** 01 CONSOLIDAR LOS MECANISMOS QUE IMPULSAN A LOS DIFERENTES SECTORES ECONÓMICOS DEL ESTADO, CON ENFOQUE EN EL DESARROLLO SOSTENIBLE.

**Temática:** 04 TURISMO

**Objetivo Específico:** 01 ELEVAR LA POSICIÓN DE PUEBLA COMO DESTINO TURÍSTICO TANTO A NIVEL NACIONAL COMO INTERNACIONAL.

**Estrategia:** 01 INSTRUMENTAR MECANISMOS INNOVADORES, QUE PERMITAN POSICIONAR AL TURISMO COMO PILAR DEL DESARROLLO INTEGRAL DEL ESTADO.

**Línea de Acción:** 1 IMPULSAR LA ACTIVIDAD TURÍSTICA COMO ELEMENTO PRIMORDIAL DEL DESARROLLO EN EL ESTADO.

**Línea de Acción:** 2 IMPLEMENTAR ACCIONES ORIENTADAS A SALVAGUARDAR EL PATRIMONIO NATURAL, HISTÓRICO, ARQUITECTÓNICO, CULTURAL Y GASTRONÓMICO DEL ESTADO.

**Línea de Acción:** 5 IMPULSAR LA DIVERSIFICACIÓN DE LOS TIPOS DE TURISMO EN EL ESTADO.

**Línea de Acción:** 6 PROMOVER LA RECUPERACIÓN DE ESPACIOS PÚBLICOS COMUNITARIOS, A FIN DE FOMENTAR EL TURISMO.

**Línea de Acción:** 7 IMPULSAR LAS ZONAS CON MAYOR POTENCIAL TURÍSTICO EN EL ESTADO.

**Línea de Acción:** 8 GENERAR ESQUEMAS DE MONITOREO DE LA ACTIVIDAD TURÍSTICA CON LA PARTICIPACIÓN DE DIFERENTES SECTORES.

**Línea de Acción:** 9 ESTABLECER VÍNCULOS CON LOS PRESTADORES DE SERVICIOS TURÍSTICOS.

**Resumen Narrativo**

ESTRATEGIAS PARA IMPULSAR LA PLANEACIÓN Y EL DESARROLLO TURÍSTICO DEL ESTADO REALIZADAS.

**Datos de Identificación del Indicador**

**Indicador:** NÚMERO DE ESTRATEGIAS PARA IMPULSAR LA PLANEACIÓN Y EL DESARROLLO TURÍSTICO DEL ESTADO PROVENIENTES DEL SECTOR PÚBLICO, PRIVADO Y SOCIAL REALIZADAS.

**Definición:** SE REFIERE A LOS DOCUMENTOS QUE CONTIENEN EL DESARROLLO DE ESTRATEGIAS TÉCNICAS DE PLANEACIÓN TURÍSTICA PROVENIENTES DE ACCIONES REALIZADAS EN CONJUNTO CON EL SECTOR PÚBLICO, PRIVADO Y SOCIAL

Tipo	Dimensión	Frecuencia de Medición	Desagregación Geográfica	Tipo de Fórmula
GESTION	EFICACIA	SEMESTRAL	ESTATAL	OTRAS
<b>Unidad de Medida</b>	<b>Método de Cálculo</b>	<b>Área Responsable</b>		
ESTRATEGIA	DATO ABSOLUTO	DIRECCIÓN GENERAL DE PLANEACIÓN Y DESARROLLO TURÍSTICO		

**Características del Indicador**

Claridad	Relevancia	Economía	Monitoreable	Adecuado	Aporte Marginal
CUMPLE	CUMPLE	CUMPLE	CUMPLE	CUMPLE	NO_APLICA

**Justificación**

EL INDICADOR ES CLARO YA QUE HACE REFERENCIA A LOS DOCUMENTOS TÉCNICOS QUE CONTIENEN EL DESARROLLO DE ESTRATEGIAS PARA IMPULSAR LA PLANEACIÓN Y EL DESARROLLO TURÍSTICO PROVENIENTES DEL SECTOR PÚBLICO, PRIVADO Y SOCIAL	EL INDICADOR ES RELEVANTE YA QUE MUESTRA INFORMACIÓN REFERENTE A LOS DOCUMENTOS TÉCNICOS QUE CONTIENEN EL DESARROLLO DE ESTRATEGIAS PARA IMPULSAR LA PLANEACIÓN Y EL DESARROLLO TURÍSTICO PROVENIENTES DEL SECTOR PÚBLICO, PRIVADO Y SOCIAL	EL INDICADOR ES ECONOMICO YA QUE SE GENERA A RAIZ DE REGISTROS ADMINISTRATIVOS INTERNOS LO QUE NO GENERA UN COSTO EXTRA EN LA ACTUALIZACIÓN DE LA INFORMACIÓN	EL INDICADOR ES MONITOREABLE YA QUE FORMA PARTE DE LOS INFORMES GENERADOS POR LA DIRECCIÓN GENERAL DE PLANEACIÓN Y DESARROLLO TURÍSTICO DE LA SECRETARÍA DE TURISMO ESTATAL	EL INDICADOR ES ADECUADO YA QUE PERMITE CONOCER CUALES SON LAS ESTRATEGIAS DE PLANEACIÓN Y DESARROLLO TURÍSTICO PROVENIENTES DEL SECTOR PÚBLICO, PRIVADO Y SOCIAL PARA EL ESTADO DE PUEBLA	NO APLICA
---	---	---	---	--	-----------

**Serie de Información disponible:** 2024

**Medios de Verificación**

**Fuentes de Información**

COMPENDIO FÍSICO DENOMINADO: ESTRATEGIAS PARA IMPULSAR LA PLANEACIÓN Y EL DESARROLLO TURÍSTICO DEL ESTADO, QUE CONTIENE FICHAS INFORMATIVAS DE REUNIONES, MEMORÁNDUMS, PROPUESTAS Y REQUERIMIENTOS DE LAS DISTINTAS ÁREAS E INFORMACIÓN ESTADÍSTICA. ELABORADO Y RESGUARDADO POR LA DIRECCIÓN GENERAL DE PLANEACIÓN Y DESARROLLO TURÍSTICO. FRECUENCIA DE MEDICIÓN SEMESTRAL. SERIE DE INFORMACIÓN DISPONIBLE DESDE 2024.

DIRECCIÓN GENERAL DE PLANEACIÓN Y DESARROLLO TURÍSTICO DE LA SECRETARÍA DE TURISMO ESTATAL

**Determinación de Metas - Indicador**

Línea Base			Meta y Periodo de Cumplimiento		Parámetros de Semafización		
Valor	Año	Periodo	Valor	Periodo	> 1.90Y <= 2.30	>= 1.80Y <= 1.90	< 1.80Y > 2.30
2.00	2024	DICIEMBRE	2.00	DICIEMBRE			

**Comportamiento del Indicador hacia la meta:**REGULAR

**Factibilidad:** ALTA

**Descripción de la Factibilidad:** ES FACTIBLE YA QUE LA DIRECCIÓN GENERAL DE PLANEACION Y DESARROLLO TURISTICO SE ENCARGA DE LA ACTUALIZACIÓN SEMESTRA :

**Metas de la Administración**

Año	2025	2026	2027	2028	2029	2030
Valor	2.00	2.00	2.00	2.00	2.00	2.00
Periodo	DICIEMBRE	DICIEMBRE	DICIEMBRE	DICIEMBRE	DICIEMBRE	DICIEMBRE

**Meta Anual**

ENERO	FEBRERO	MARZO	ABRIL	MAYO	JUNIO	JULIO	AGOSTO	SEPTIEMBRE	OCTUBRE	NOVIEMBRE	DICIEMBRE
					1.00						
											Anual: 2.00

**Variable (1)**

**Variable:** ESTRATEGIAS PARA IMPULSAR LA PLANEAEACIÓN Y EL DESARROLLO TURÍSTICO DEL ESTADO REALIZADAS.

**Definición:** SE REFIERE A LOS DOCUMENTOS TÉCNICOS QUE CONTIENEN EL DESARROLLO DE ESTRATEGIAS DE PLANEACIÓN Y DESARROLLO TURÍSTICOS PROVENIENTES DEL SECTOR PÚBLICO, PRIVADO Y SOCIAL

**Unidad de Medida:**

ESTRATEGIA

**Frecuencia de Medición:**

SEMESTRAL

**Desagregación Geográfica:**

ESTATAL

**Disponibilidad de la Información:**

30/01/2026

**Meta Anual**

ENERO	FEBRERO	MARZO	ABRIL	MAYO	JUNIO	JULIO	AGOSTO	SEPTIEMBRE	OCTUBRE	NOVIEMBRE	DICIEMBRE
					1.00						
											ANUAL: 2.00

**Datos de Identificación del Programa Presupuestario (PP)**

**Responsable del PP**

**Ramo:** 16 TURISMO

**Instancia(s) Ejecutora(s)**

131 SECRETARÍA DE DESARROLLO TURÍSTICO

**Institución:** 131 SECRETARÍA DE DESARROLLO TURÍSTICO

**Unidad Responsable:** 2100 DIRECCIÓN GENERAL DE PLANEACIÓN Y DESARROLLO TURÍSTICO

**Población Objetivo:** MUNICIPIOS CON VOCACIÓN TURÍSTICA Y PUEBLOS MÁGICOS DE ESTADO DE PUEBLA

**Alineación**

**Plan Estatal de Desarrollo**

**Eje:** 03 FORTALECIMIENTO DEL CAMPO E IMPULSO A LA ECONOMÍA JUSTA Y SOCIAL

**Objetivo:** 01 CONSOLIDAR LOS MECANISMOS QUE IMPULSAN A LOS DIFERENTES SECTORES ECONÓMICOS DEL ESTADO, CON ENFOQUE EN EL DESARROLLO SOSTENIBLE.

**Temática:** 04 TURISMO

**Objetivo Específico:** 01 ELEVAR LA POSICIÓN DE PUEBLA COMO DESTINO TURÍSTICO TANTO A NIVEL NACIONAL COMO INTERNACIONAL.

**Estrategia:** 01 INSTRUMENTAR MECANISMOS INNOVADORES, QUE PERMITAN POSICIONAR AL TURISMO COMO PILAR DEL DESARROLLO INTEGRAL DEL ESTADO.

**Línea de Acción:** 1 IMPULSAR LA ACTIVIDAD TURÍSTICA COMO ELEMENTO PRIMORDIAL DEL DESARROLLO EN EL ESTADO.

**Línea de Acción:** 2 IMPLEMENTAR ACCIONES ORIENTADAS A SALVAGUARDAR EL PATRIMONIO NATURAL, HISTÓRICO, ARQUITECTÓNICO, CULTURAL Y GASTRONÓMICO DEL ESTADO.

**Línea de Acción:** 5 IMPULSAR LA DIVERSIFICACIÓN DE LOS TIPOS DE TURISMO EN EL ESTADO.

**Línea de Acción:** 6 PROMOVER LA RECUPERACIÓN DE ESPACIOS PÚBLICOS COMUNITARIOS, A FIN DE FOMENTAR EL TURISMO.

**Línea de Acción:** 7 IMPULSAR LAS ZONAS CON MAYOR POTENCIAL TURÍSTICO EN EL ESTADO.

**Línea de Acción:** 8 GENERAR ESQUEMAS DE MONITOREO DE LA ACTIVIDAD TURÍSTICA CON LA PARTICIPACIÓN DE DIFERENTES SECTORES.

**Línea de Acción:** 9 ESTABLECER VÍNCULOS CON LOS PRESTADORES DE SERVICIOS TURÍSTICOS.

**Resumen Narrativo**

BARRIOS EN LA CIUDAD DE PUEBLA ATENDIDOS.

**Datos de Identificación del Indicador**

**Indicador:** NÚMERO DE BARRIOS EN LA CIUDAD DE PUEBLA ATENDIDOS.

**Definición:** SE REFIERE A LOS BARRIOS QUE SE ATIENDEN EN LA CIUDAD DE PUEBLA PARA SU DESARROLLO TURÍSTICO DURANTE TODO EL AÑO.

Tipo	Dimensión	Frecuencia de Medición	Desagregación Geográfica	Tipo de Fórmula
ESTRATEGICO	EFICACIA	ANUAL	MUNICIPAL	OTRAS
<b>Unidad de Medida</b>		<b>Método de Cálculo</b>	<b>Área Responsable</b>	
BARRIO		DATO ABSOLUTO	DIRECCIÓN GENERAL DE PLANEACIÓN Y DESARROLLO TURÍSTICO	

**Características del Indicador**

Claridad	Relevancia	Economía	Monitoreable	Adecuado	Aporte Marginal
CUMPLE	CUMPLE	CUMPLE	CUMPLE	CUMPLE	NO_APLICA

**Justificación**

EL INDICADOR ES CLARO YA QUE HACE REFERENCIA AL NÚMERO DE BARRIOS ATENDIDOS EN LA CIUDAD DE PUEBLA.	EL INDICADOR ES RELEVANTE YA QUE HACE REFERENCIA AL NÚMERO DE BARRIOS ATENDIDOS EN LA CIUDAD DE PUEBLA.	EL INDICADOR ES ECONÓMICO YA QUE SE GENERA CON EL COMPENDIO DE DOCUMENTOS QUE MUESTRAN LOS BARRIOS ATENDIDOS EN LA CIUDAD DE PUEBLA.	EL INDICADOR ES MONITOREABLE YA QUE LA INFORMACIÓN ESTÁ DISPONIBLE EN LOS REGISTROS INTERNOS DE LA SECRETARÍA DE TURISMO ESTATAL.	EL INDICADOR ES ADECUADO YA QUE PERMITE CONOCER EL NÚMERO DE BARRIOS ATENDIDOS EN LA CIUDAD DE PUEBLA.	NO APLICA
---	---	--	---	--	-----------

**Serie de Información disponible:** 2025

**Medios de Verificación**

COMPENDIO FÍSICO DENOMINADO: BARRIOS DE LA CIUDAD DE PUEBLA ATENDIDOS, QUE CONTIENE FICHAS INFORMATIVAS DE REUNIONES Y ACTIVIDADES REALIZADAS CON LOS BARRIOS, MEMORÁNDUMS, TESIS DE POSTULACIÓN PARA BARRIOS MÁGICOS. ELABORADO Y RESGUARDADO POR LA DIRECCIÓN GENERAL DE PLANEACIÓN Y DESARROLLO TURÍSTICO. FRECUENCIA DE MEDICIÓN ANUAL. SERIE DE INFORMACIÓN DISPONIBLE DESDE 2025

**Fuentes de Información**

DIRECCIÓN GENERAL DE PLANEACIÓN Y DESARROLLO TURÍSTICO DE LA SECRETARÍA DE TURISMO ESTATAL.

**Determinación de Metas - Indicador**

Línea Base			Meta y Periodo de Cumplimiento		Parámetros de Semaforización		
Valor	Año	Periodo	Valor	Periodo	>=6.65Y <=8.05	>=6.30Y <=6.65	<6.30Y >8.05
7.00	2025	DICIEMBRE	7.00	DICIEMBRE			

**Comportamiento del Indicador hacia la meta:**REGULAR

**Factibilidad:** ALTA

**Descripción de la Factibilidad:** ES FACTIBLE YA QUE LA DIRECCIÓN GENERAL DE PLANEACIÓN Y DESARROLLO TURÍSTICO SE ENCARGA DE LA INTEGRACIÓN DEL EXPEDIENTE.

**Metas de la Administración**

Año	2025	2026	2027	2028	2029	2030
Valor	7.00	7.00	7.00	7.00	7.00	7.00
Periodo	DICIEMBRE	DICIEMBRE	DICIEMBRE	DICIEMBRE	DICIEMBRE	DICIEMBRE

**Meta Anual**

ENERO	FEBRERO	MARZO	ABRIL	MAYO	JUNIO	JULIO	AGOSTO	SEPTIEMBRE	OCTUBRE	NOVIEMBRE	DICIEMBRE
											7.00
											7.00

**Variable (1)**

**Variable:** NÚMERO DE BARRIOS EN LA CIUDAD DE PUEBLA ATENDIDOS.

**Definición:** SE REFIERE A LOS BARRIOS QUE SE ATIENDEN EN LA CIUDAD DE PUEBLA PARA SU DESRROLLO TURÍSTICO DURANTE TODO EL AÑO.

**Unidad de Medida:**

BARRIO

**Frecuencia de Medición:**

ANUAL

**Desagregación Geográfica:**

MUNICIPAL

**Disponibilidad de la Información:**

30/01/2026

**Meta Anual**

ENERO	FEBRERO	MARZO	ABRIL	MAYO	JUNIO	JULIO	AGOSTO	SEPTIEMBRE	OCTUBRE	NOVIEMBRE	DICIEMBRE
											7.00
											7.00

**Datos de Identificación del Programa Presupuestario (PP)**

**Responsable del PP**

**Ramo:** 16 TURISMO

**Instancia(s) Ejecutora(s)**

131 SECRETARÍA DE DESARROLLO TURÍSTICO

**Institución:** 131 SECRETARÍA DE DESARROLLO TURÍSTICO

**Unidad Responsable:** 2200 DIRECCIÓN GENERAL DE INNOVACIÓN Y CALIDAD

**Población Objetivo:** MUNICIPIOS CON VOCACIÓN TURÍSTICA Y PUEBLOS MÁGICOS DEL ESTADO DE PUEBLA

**Alineación**

**Plan Estatal de Desarrollo**

**Eje:** 03 FORTALECIMIENTO DEL CAMPO E IMPULSO A LA ECONOMÍA JUSTA Y SOCIAL

**Objetivo:** 01 CONSOLIDAR LOS MECANISMOS QUE IMPULSAN A LOS DIFERENTES SECTORES ECONÓMICOS DEL ESTADO, CON ENFOQUE EN EL DESARROLLO SOSTENIBLE.

**Temática:** 04 TURISMO

**Objetivo Específico:** 01 ELEVAR LA POSICIÓN DE PUEBLA COMO DESTINO TURÍSTICO TANTO A NIVEL NACIONAL COMO INTERNACIONAL.

**Estrategia:** 01 INSTRUMENTAR MECANISMOS INNOVADORES, QUE PERMITAN POSICIONAR AL TURISMO COMO PILAR DEL DESARROLLO INTEGRAL DEL ESTADO.

**Línea de Acción:** 1 IMPULSAR LA ACTIVIDAD TURÍSTICA COMO ELEMENTO PRIMORDIAL DEL DESARROLLO EN EL ESTADO.

**Línea de Acción:** 2 IMPLEMENTAR ACCIONES ORIENTADAS A SALVAGUARDAR EL PATRIMONIO NATURAL, HISTÓRICO, ARQUITECTÓNICO, CULTURAL Y GASTRONÓMICO DEL ESTADO.

**Línea de Acción:** 4 INCENTIVAR LA CAPACITACIÓN, EL USO DE TECNOLOGÍAS Y LA INNOVACIÓN PARA CONTRIBUIR AL DESARROLLO DEL SECTOR TURÍSTICO ESTATAL.

**Línea de Acción:** 7 IMPULSAR LAS ZONAS CON MAYOR POTENCIAL TURÍSTICO EN EL ESTADO.

**Línea de Acción:** 8 GENERAR ESQUEMAS DE MONITOREO DE LA ACTIVIDAD TURÍSTICA CON LA PARTICIPACIÓN DE DIFERENTES SECTORES.

**Línea de Acción:** 9 ESTABLECER VÍNCULOS CON LOS PRESTADORES DE SERVICIOS TURÍSTICOS.

**Resumen Narrativo**

CONTRIBUIR AL INCREMENTO DE LA DERRAMA ECONÓMICA GENERADA POR LA ACTIVIDAD TURÍSTICA EN LOS MUNICIPIOS CON VOCACIÓN TURÍSTICA Y PUEBLOS MÁGICOS DEL ESTADO DE PUEBLA COMO RESULTADO DEL INCREMENTO EN LA CALIDAD TURÍSTICA MEDIANTE LOS PROGRAMAS DE PROFESIONALIZACIÓN Y LAS ESTRATEGIAS DE REGULACIÓN DEL SECTOR.

**Datos de Identificación del Indicador**

**Indicador:** DERRAMA ECONÓMICA.

**Definición:** ESTIMA EL IMPORTE GASTADO POR LOS TURISTAS Y VISITANTES EN LOS CENTROS TURÍSTICOS DE LOS MUNICIPIOS CON VOCACIÓN TURÍSTICA Y PUEBLOS MÁGICOS DEL ESTADO..

Tipo	Dimensión	Frecuencia de Medición	Desagregación Geográfica	Tipo de Fórmula
ESTRATEGICO	EFICACIA	ANUAL	ESTATAL	OTRAS
<b>Unidad de Medida</b>		<b>Método de Cálculo</b>	<b>Área Responsable</b>	
PESOS		DATO ABSOLUTO	DIRECCIÓN GENERAL DE INNOVACION Y CALIDAD DE LA SECRETARÍA DE TURISMO DEL ESTADO DE PUEBLA.	

**Características del Indicador**

Claridad	Relevancia	Economía	Monitoreable	Adecuado	Aporte Marginal
CUMPLE	CUMPLE	CUMPLE	CUMPLE	CUMPLE	NO_APLICA

**Justificación**

EL INDICADOR ES CLARO PORQUE ES CUANTIFICABLE Y SE MIDE POR MEDIO DE VALORES ABSOLUTOS DENOMINADOS EN PESOS MEXICANOS.	EL INDICADOR ES RELEVANTE PORQUE MIDE LA DERRAMA ECONÓMICA GENERADA POR LOS TURISTAS Y VISITANTES EN LOS CENTRO TURÍSTICOS DE LOS MUNICIPIOS CON VOCACIÓN TURÍSTICA Y PUEBLOS MÁGICOS Y ES UN INDICADOR ESTRATEGICO CONTENIDO EN EL PED 2019-2024.	EL INDICADOR ES ECONÓMICO YA QUE LA INFORMACIÓN SE ENCUENTRA DISPONIBLE EN LA PLATAFORMA NACIONAL DE TRANSPARENCIA Y EN EL OBSERVATORIO TURISTICO DE PUEBLA.	EL INDICADOR ES MONITOREABLE YA QUE LA INFORMACIÓN SE ENCUENTRA DISPONIBLE EN LA PLATAFORMA NACIONAL DE TRANSPARENCIA Y EN EL OBSERVATORIO TURISTICO DE PUEBLA.	EL INDICADOR ES ADECUADO YA QUE LA DERRAMA ECONÓMICA ES VERIFICABLE EN UNA SERIE DE TIEMPO Y ES UN INDICADOR CONTENIDO EN EL PED 2019-2024.	NO APLICA.
--	--	--	---	---	------------

**Serie de Información disponible:** DISPONIBLE DESDE 2019 EN REGISTROS DEL DEPARTAMENTO DE ESTADÍSTICAS Y ANÁLISIS DE INFORMACIÓN DE LA DIRECCIÓN GENERAL DE PLANEACIÓN Y DESARROLLO TURÍSTICO DE LA SECRETARIA DE TURISMO ESTATAL.

**Medios de Verificación**

**Fuentes de Información**

OBSERVATORIO TURÍSTICO DE PUEBLA, SECRETARÍA DE TURISMO DEL ESTADO DE PUEBLA, FRECUENCIA DE MEDICIÓN ANUAL, LINK DE CONSULTA: <https://sectur.puebla.gob.mx/observatorioturistico/>, PASOS: DAR CLIC AL BOTÓN “MÁS ESTADÍSTICAS”, SELECCIONAR EN LA PESTAÑA “CENTRO TURÍSTICO” LA OPCIÓN “ESTADO”, SELECCIONAR EN LA PESTAÑA “AÑO” EL AÑO DEL CUAL SE DESEE OBTENER LA INFORMACIÓN, DAR CLIC EN “CONSULTAR”, 2019, 2020, 2021, 2022, 2023 Y 2024

CARPETA DATATUR DEL DEPARTAMENTO DE ESTADÍSTICAS Y ANÁLISIS DE INFORMACIÓN DE LA DIRECCIÓN GENERAL DE PLANEACIÓN Y DESARROLLO TURÍSTICO DE LA SECRETARÍA DE TURISMO ESTATAL.

**Determinación de Metas - Indicador**

Línea Base			Meta y Periodo de Cumplimiento		Parámetros de SemafORIZACIÓN		
Valor	Año	Periodo	Valor	Periodo			
15,853,964,709.00	2019	DICIEMBRE	16,367,242,585.00	DICIEMBRE	15548880455.75 <= 18822328972.75	>=14730518326.50Y <= 15548880455.75	< 14730518326.50Y > 18822328972.75

**Comportamiento del Indicador hacia la meta:** ASCENDENTE

**Factibilidad:** ALTA

**Descripción de la Factibilidad:** ES FACTIBLE PORQUE QUE CADA VEZ MÁS TURISTAS ELIGEN AL ESTADO DE PUEBLA COMO DESTINO TURÍSTICO.

**Metas de la Administración**

Año	2025	2026	2027	2028	2029	2030
Valor	16367242585.00	17185604714.00	18044884905.00	18927129198.00	19894485657.00	20889209940.00
Periodo	DICIEMBRE	DICIEMBRE	DICIEMBRE	DICIEMBRE	DICIEMBRE	DICIEMBRE

**Meta Anual**

ENERO	FEBRERO	MARZO	ABRIL	MAYO	JUNIO	JULIO	AGOSTO	SEPTIEMBRE	OCTUBRE	NOVIEMBRE	DICIEMBRE
											16,367,242,585.00
<b>Anual:</b>											16,367,242,585.00

**Variable (1)**

**Variable:** DERRAMA ECONÓMICA.

**Definición:** ESTIMA EL IMPORTE GASTADO POR LOS TURISTAS Y VISITANTES EN LOS CENTROS TURÍSTICOS DE LOS MUNICIPIOS CON VOCACIÓN TURÍSTICA Y PUEBLOS MÁGICOS DEL ESTADO.

**Unidad de Medida:**

**Frecuencia de Medición:**

**Desagregación Geográfica:**

**Disponibilidad de la Información:**

PESOS

ANUAL

ESTATAL

31/01/2026

**Meta Anual**

ENERO	FEBRERO	MARZO	ABRIL	MAYO	JUNIO	JULIO	AGOSTO	SEPTIEMBRE	OCTUBRE	NOVIEMBRE	DICIEMBRE
											16,367,242,585.00
<b>ANUAL:</b>											16,367,242,585.00

**Datos de Identificación del Programa Presupuestario (PP)**

**Responsable del PP**

Ramo: 16 TURISMO

**Instancia(s) Ejecutora(s)**

131 SECRETARÍA DE DESARROLLO TURÍSTICO

Institución: 131 SECRETARÍA DE DESARROLLO TURÍSTICO

Unidad Responsable: 2200 DIRECCIÓN GENERAL DE INNOVACIÓN Y CALIDAD

Población Objetivo: MUNICIPIOS CON VOCACIÓN TURÍSTICA Y PUEBLOS MÁGICOS DEL ESTADO DE PUEBLA

**Alineación**

**Plan Estatal de Desarrollo**

Eje: 03 FORTALECIMIENTO DEL CAMPO E IMPULSO A LA ECONOMÍA JUSTA Y SOCIAL

Objetivo: 01 CONSOLIDAR LOS MECANISMOS QUE IMPULSAN A LOS DIFERENTES SECTORES ECONÓMICOS DEL ESTADO, CON ENFOQUE EN EL DESARROLLO SOSTENIBLE.

Temática: 04 TURISMO

Objetivo Específico: 01 ELEVAR LA POSICIÓN DE PUEBLA COMO DESTINO TURÍSTICO TANTO A NIVEL NACIONAL COMO INTERNACIONAL.

Estrategia: 01 INSTRUMENTAR MECANISMOS INNOVADORES, QUE PERMITAN POSICIONAR AL TURISMO COMO PILAR DEL DESARROLLO INTEGRAL DEL ESTADO.

Línea de Acción: 1 IMPULSAR LA ACTIVIDAD TURÍSTICA COMO ELEMENTO PRIMORDIAL DEL DESARROLLO EN EL ESTADO.

Línea de Acción: 2 IMPLEMENTAR ACCIONES ORIENTADAS A SALVAGUARDAR EL PATRIMONIO NATURAL, HISTÓRICO, ARQUITECTÓNICO, CULTURAL Y GASTRONÓMICO DEL ESTADO.

Línea de Acción: 4 INCENTIVAR LA CAPACITACIÓN, EL USO DE TECNOLOGÍAS Y LA INNOVACIÓN PARA CONTRIBUIR AL DESARROLLO DEL SECTOR TURÍSTICO ESTATAL.

Línea de Acción: 7 IMPULSAR LAS ZONAS CON MAYOR POTENCIAL TURÍSTICO EN EL ESTADO.

Línea de Acción: 8 GENERAR ESQUEMAS DE MONITOREO DE LA ACTIVIDAD TURÍSTICA CON LA PARTICIPACIÓN DE DIFERENTES SECTORES.

Línea de Acción: 9 ESTABLECER VÍNCULOS CON LOS PRESTADORES DE SERVICIOS TURÍSTICOS.

**Resumen Narrativo**

EN LOS MUNICIPIOS CON VOCACIÓN TURÍSTICA Y PUEBLOS MÁGICOS DEL ESTADO DE PUEBLA, SE INCREMENTA EL PORCENTAJE DE OCUPACIÓN HOTELERA COMO RESULTADO DE LA MEJORA DE LA CALIDAD TURÍSTICA BASADA EN LA PROFESIONALIZACIÓN Y REGULACIÓN DEL SECTOR.

**Datos de Identificación del Indicador**

Indicador: PORCENTAJE DE OCUPACIÓN HOTELERA.

Definición: MIDE EL PORCENTAJE DE OCUPACIÓN HOTELERA DE MANERA ESTATAL INTEGRANDO PRINCIPALMENTE ESTIMACIONES PARA LOS CENTROS TURÍSTICOS.

Tipo	Dimensión	Frecuencia de Medición	Desagregación Geográfica	Tipo de Fórmula
ESTRATEGICO	EFICACIA	ANUAL	ESTATAL	OTRAS
Unidad de Medida		Método de Cálculo	Área Responsable	
PORCENTAJE		DATO ABSOLUTO	DIRECCION GENERAL DE INNOVACIÓN Y CALIDAD.	

**Características del Indicador**

Claridad	Relevancia	Economía	Monitoreable	Adecuado	Aporte Marginal
CUMPLE	CUMPLE	CUMPLE	CUMPLE	CUMPLE	NO_APLICA

**Justificación**

EL INDICADOR ES CLARO PORQUE ES CUANTIFICABLE Y SE MIDE POR MEDIO DE VALORES ABSOLUTOS.	EL INDICADOR ES RELEVANTE PORQUE MIDE EL PORCENTAJE DE OCUPACIÓN HOTELERA EN EL ESTADO DE PUEBLA Y ES UN INDICADOR CONTENIDO EN EL PROGRAMA SECTORIAL DE TURISMO 2020-2024.	EL INDICADOR ES ECONÓMICO YA QUE LA INFORMACIÓN SE ENCUENTRA DISPONIBLE EN LA PLATAFORMA DATATUR DE LA SECRETARIA DE TURISMO FEDERAL WWW.DATATUR.SECTUR.GOB.MX/S ITEPAGES/ACTIVIDADHOTELERA.ASPX Y TAMBIEN EN EL OBSERVATORIO TURISTICO DE PUEBLA LINK: <a href="https://sectur.puebla.gob.mx/observatorio_turistico/">https://sectur.puebla.gob.mx/observatorio_turistico/</a>	EL INDICADOR ES MONITOREABLE YA QUE LA INFORMACIÓN SE ENCUENTRA DISPONIBLE EN LA PLATAFORMA DATATUR DE LA SECRETARIA DE TURISMO FEDERAL WWW.DATATUR.SECTUR.GOB.MX/S ITEPAGES/ACTIVIDADHOTELERA.ASPX Y TAMBIEN EN EL OBSERVATORIO TURISTICO DE PUEBLA LINK: <a href="https://sectur.puebla.gob.mx/observatorio_turistico/">https://sectur.puebla.gob.mx/observatorio_turistico/</a>	EL INDICADOR ES ADECUADO YA QUE EL PORCENTAJE DE OCUPACIÓN ES VERIFICABLE EN UNA SERIE DE TIEMPO Y ES UN INDICADOR CONTENIDO EN EL PROGRAMA SECTORIAL DE TURISMO 2020-2024	NO APLICA.
---	---	---	--	--	------------

Serie de Información disponible: DISPONIBLE DESDE 2019 EN REGISTROS DEL DEPARTAMENTO DE ESTADÍSTICAS Y ANÁLISIS DE INFORMACIÓN DE LA DIRECCIÓN GENERAL DE PLANEACIÓN Y DESARROLLO TURÍSTICO DE LA SECRETARIA DE TURISMO ESTATAL.

**Medios de Verificación**

**Fuentes de Información**

OBSERVATORIO TURÍSTICO DE PUEBLA, SECRETARÍA DE TURISMO DEL ESTADO DE PUEBLA, FRECUENCIA DE MEDICIÓN ANUAL, LINK DE CONSULTA: <https://sectur.puebla.gob.mx/observatorioturistico/>, PASOS: DAR CLIC AL BOTÓN “MÁS ESTADÍSTICAS”, SELECCIONAR EN LA PESTAÑA “CENTRO TURÍSTICO” LA OPCIÓN “ESTADO”, SELECCIONAR EN LA PESTAÑA “AÑO” EL AÑO DEL CUAL SE DESEE OBTENER LA INFORMACIÓN, DAR CLIC EN “CONSULTAR”, 2019, 2020, 2021, 2022, 2023 Y 2024

CARPETA DATATUR DEL DEPARTAMENTO DE ESTADÍSTICAS Y ANÁLISIS DE INFORMACIÓN DE LA DIRECCIÓN GENERAL DE PLANEACIÓN Y DESARROLLO TURÍSTICO DE LA SECRETARIA DE TURISMO DEL ESTADO DE PUEBLA.

**Determinación de Metas - Indicador**

Línea Base			Meta y Periodo de Cumplimiento		Parámetros de Semaforización		
Valor	Año	Periodo	Valor	Periodo	> 45.45Y <= 55.02	>=43.06Y <=45.45	< 43.06Y > 55.02
51.60	2018	DICIEMBRE	47.85	DICIEMBRE			

**Comportamiento del Indicador hacia la meta:** ASCENDENTE

**Factibilidad:** ALTA

**Descripción de la Factibilidad:** ES FACTIBLE PORQUE QUE CADA VEZ MÁS TURISTAS ELIGEN AL ESTADO DE PUEBLA COMO DESTINO TURÍSTICO.

**Metas de la Administración**

Año	2025	2026	2027	2028	2029	2030
Valor	47.85	47.85	47.86	47.87	47.87	47.88
Periodo	DICIEMBRE	DICIEMBRE	DICIEMBRE	DICIEMBRE	DICIEMBRE	DICIEMBRE

**Meta Anual**

ENERO	FEBRERO	MARZO	ABRIL	MAYO	JUNIO	JULIO	AGOSTO	SEPTIEMBRE	OCTUBRE	NOVIEMBRE	DICIEMBRE	
											47.85	
											Anual:	47.85

**Variable (1)**

**Variable:** PORCENTAJE DE OCUPACION HOTELERA.

**Definición:** MIDE EL PORCENTAJE DE OCUPACIÓN HOTELERA DE MANERA ESTATAL INTEGRANDO PRINCIPALMENTE ESTIMACIONES PARA LOS CENTROS TURÍSTICOS.

**Unidad de Medida:**

PORCENTAJE

**Frecuencia de Medición:**

ANUAL

**Desagregación Geográfica:**

ESTATAL

**Disponibilidad de la Información:**

31/01/2026

**Meta Anual**

ENERO	FEBRERO	MARZO	ABRIL	MAYO	JUNIO	JULIO	AGOSTO	SEPTIEMBRE	OCTUBRE	NOVIEMBRE	DICIEMBRE	
											47.85	
											ANUAL:	47.85



**Datos de Identificación del Programa Presupuestario (PP)**

**Responsable del PP**

Ramo: 16 TURISMO

**Instancia(s) Ejecutora(s)**

131 SECRETARÍA DE DESARROLLO TURÍSTICO

Institución: 131 SECRETARÍA DE DESARROLLO TURÍSTICO

Unidad Responsable: 2200 DIRECCIÓN GENERAL DE INNOVACIÓN Y CALIDAD

Población Objetivo: MUNICIPIOS CON VOCACIÓN TURÍSTICA Y PUEBLOS MÁGICOS DEL ESTADO DE PUEBLA

**Alineación**

**Plan Estatal de Desarrollo**

Eje: 03 FORTALECIMIENTO DEL CAMPO E IMPULSO A LA ECONOMÍA JUSTA Y SOCIAL

Objetivo: 01 CONSOLIDAR LOS MECANISMOS QUE IMPULSAN A LOS DIFERENTES SECTORES ECONÓMICOS DEL ESTADO, CON ENFOQUE EN EL DESARROLLO SOSTENIBLE.

Temática: 04 TURISMO

Objetivo Específico: 01 ELEVAR LA POSICIÓN DE PUEBLA COMO DESTINO TURÍSTICO TANTO A NIVEL NACIONAL COMO INTERNACIONAL.

Estrategia: 01 INSTRUMENTAR MECANISMOS INNOVADORES, QUE PERMITAN POSICIONAR AL TURISMO COMO PILAR DEL DESARROLLO INTEGRAL DEL ESTADO.

Línea de Acción: 1 IMPULSAR LA ACTIVIDAD TURÍSTICA COMO ELEMENTO PRIMORDIAL DEL DESARROLLO EN EL ESTADO.

Línea de Acción: 2 IMPLEMENTAR ACCIONES ORIENTADAS A SALVAGUARDAR EL PATRIMONIO NATURAL, HISTÓRICO, ARQUITECTÓNICO, CULTURAL Y GASTRONÓMICO DEL ESTADO.

Línea de Acción: 4 INCENTIVAR LA CAPACITACIÓN, EL USO DE TECNOLOGÍAS Y LA INNOVACIÓN PARA CONTRIBUIR AL DESARROLLO DEL SECTOR TURÍSTICO ESTATAL.

Línea de Acción: 7 IMPULSAR LAS ZONAS CON MAYOR POTENCIAL TURÍSTICO EN EL ESTADO.

Línea de Acción: 8 GENERAR ESQUEMAS DE MONITOREO DE LA ACTIVIDAD TURÍSTICA CON LA PARTICIPACIÓN DE DIFERENTES SECTORES.

Línea de Acción: 9 ESTABLECER VÍNCULOS CON LOS PRESTADORES DE SERVICIOS TURÍSTICOS.

**Resumen Narrativo**

ESTRATEGIAS DE CALIDAD Y REGULACIÓN PARA LOS PRESTADORES DE SERVICIOS TURÍSTICOS, MUNICIPIOS CON VOCACIÓN TURÍSTICA Y PUEBLOS MÁGICOS DESARROLLADAS.

**Datos de Identificación del Indicador**

Indicador: NÚMERO DE ESTRATEGIAS PARA IMPULSAR LA CALIDAD Y LA REGULACIÓN EN EL SECTOR TURÍSTICO DESARROLLADAS.

Definición: SE REFIERE A LOS DOCUMENTOS TÉCNICOS QUE CONTIENEN LAS ESTRATEGIAS DE CALIDAD Y REGULACIÓN PARA EL SECTOR EN LOS MUNICIPIOS CON VOCACIÓN TURÍSTICA Y PUEBLOS MÁGICOS.

Tipo	Dimensión	Frecuencia de Medición	Desagregación Geográfica	Tipo de Fórmula
GESTION	EFICACIA	SEMESTRAL	ESTATAL	OTRAS
Unidad de Medida		Método de Cálculo	Área Responsable	
ESTRATEGIA		DATO ABSOLUTO	2201. DIRECCIÓN DE CALIDAD Y REGULACIÓN TURÍSTICA.	

**Características del Indicador**

Claridad	Relevancia	Economía	Monitoreable	Adecuado	Aporte Marginal
CUMPLE	CUMPLE	CUMPLE	CUMPLE	CUMPLE	NO_APLICA

**Justificación**

EL INDICADOR ES CLARO PORQUE ES CUANTIFICABLE Y SE MIDE POR MEDIO DE VALORES ABSOLUTOS.	EL INDICADOR ES RELEVANTE PORQUE DEMUESTRA EL NÚMERO DE ESTRATEGIAS DISEÑADAS PARA LA MEJORA DE LA CALIDAD DE PRESTACIÓN DE SERVICIOS TURÍSTICOS.	ES ECONÓMICO PORQUE LA INFORMACIÓN SE OBTIENE DE LOS REGISTROS DE OPERACIÓN INTERNOS DE LA DIRECCIÓN DE CALIDAD Y REGULACIÓN TURÍSTICA DE LA SECRETARÍA DE TURISMO DEL ESTADO DE PUEBLA.	EL INDICADOR ES MONITOREABLE YA QUE SE ENCUENTRA DISPONIBLES EN LAS CARPETAS DE TRABAJO DE LA DIRECCIÓN DE CALIDAD Y REGULACIÓN TURÍSTICA Y CUALQUIER PERSONA PUEDE SOLICITAR LA INFORMACIÓN.	EL INDICADOR ES ADECUADO YA QUE SERÁ OBSERVABLE EN UNA SERIE DE TIEMPO Y ESTÁ CONTENIDO EN EL PROGRAMA SECTORIAL DE TURISMO 2020-2024.	NO APLICA.
---	---	--	---	--	------------

Serie de Información disponible: 2024

**Medios de Verificación**

COMPENDIO FÍSICO DENOMINADO "ESTRATEGIAS DE CALIDAD Y REGULACIÓN PARA EL SECTOR TURÍSTICO 2025" QUE CONTIENE, LAS ESPECIFICACIONES TÉCNICAS DE CADA ESTRATEGIA Y LOS ANEXOS TÉCNICOS, QUE SE ENCUENTRAN EN GAVETAS BAJO EL RESGUARDO DE LA DIRECCIÓN DE CALIDAD Y REGULACIÓN TURÍSTICA. FRECUENCIA DE MEDICIÓN IRREGULAR Y SERIE DE INFORMACIÓN DISPONIBLE DESDE 2024

**Fuentes de Información**

COMPENDIO FÍSICO "ESTRATEGIAS DE CALIDAD Y REGULACIÓN PARA EL SECTOR TURÍSTICO 2025" CONTIENE LAS ESPECIFICACIONES TÉCNICAS Y ANEXOS, BAJO EL RESGUARDO DE LA DIRECCIÓN DE CALIDAD Y REGULACIÓN TURÍSTICA. FRECUENCIA DE MEDICIÓN SEMESTRAL.

**Determinación de Metas - Indicador**

Línea Base			Meta y Periodo de Cumplimiento		Parámetros de Semaforzación		
Valor	Año	Periodo	Valor	Periodo	>4.75Y<=5.75	>=4.50Y<=4.75	<4.50Y > 5.75
4.00	2024	DICIEMBRE	5.00	DICIEMBRE			

**Comportamiento del Indicador hacia la meta:**REGULAR

**Factibilidad:** ALTA

**Descripción de la Factibilidad:** ES FACTIBLE PORQUE LA DEMANDA EN LA PRESTACIÓN DE SERVICIOS, EXIGE LA REGULACIÓN PARA LA MERJORA DE LA CALIDAD, ASÍ COMO LA ESPECIALIZACIÓN DE LOS ACTORES DENTRO DEL SECTOR TURÍSTICO.

**Metas de la Administración**

Año	2025	2026	2027	2028	2029	2030
Valor	5.00	5.00	5.00	6.00	6.00	6.00
Periodo	DICIEMBRE	DICIEMBRE	DICIEMBRE	DICIEMBRE	DICIEMBRE	DICIEMBRE

**Meta Anual**

ENERO	FEBRERO	MARZO	ABRIL	MAYO	JUNIO	JULIO	AGOSTO	SEPTIEMBRE	OCTUBRE	NOVIEMBRE	DICIEMBRE
					3.00						
											Annual: 5.00

**Variable (1)**

**Variable:** NUMERO DE ESTRATEGIAS DISEÑADAS PARA LA REGULACIÓN Y CALIDAD DE LOS PRESTADORES DE SERVICIOS TURÍSTIOS EN EL ESTADO.

**Definición:** SE REFIERE AL TOTAL DE DOCUMENTOS INTEGRADOS CON LINEAS DE ACCIÓN PARA IMPLEMENTAR Y ACTUAR CON APEGO A NORMATIV/ PARA ALCANZAR LA CALIDAD CON APEGO A REGULACIONES OFICIALES.

**Unidad de Medida:**

ESTRATEGIA

**Frecuencia de Medición:**

SEMESTRAL

**Desagregación Geográfica:**

ESTATAL

**Disponibilidad de la Información:**

15/01/2026

**Meta Anual**

ENERO	FEBRERO	MARZO	ABRIL	MAYO	JUNIO	JULIO	AGOSTO	SEPTIEMBRE	OCTUBRE	NOVIEMBRE	DICIEMBRE
					3.00						
											ANUAL: 5.00

**Datos de Identificación del Programa Presupuestario (PP)**

**Responsable del PP**

**Ramo:** 16 TURISMO

**Instancia(s) Ejecutora(s)**

131 SECRETARÍA DE DESARROLLO TURÍSTICO

**Institución:** 131 SECRETARÍA DE DESARROLLO TURÍSTICO

**Unidad Responsable:** 2200 DIRECCIÓN GENERAL DE INNOVACIÓN Y CALIDAD

**Población Objetivo:** MUNICIPIOS CON VOCACIÓN TURÍSTICA Y PUEBLOS MÁGICOS DEL ESTADO DE PUEBLA

**Alineación**

**Plan Estatal de Desarrollo**

**Eje:** 03 FORTALECIMIENTO DEL CAMPO E IMPULSO A LA ECONOMÍA JUSTA Y SOCIAL

**Objetivo:** 01 CONSOLIDAR LOS MECANISMOS QUE IMPULSAN A LOS DIFERENTES SECTORES ECONÓMICOS DEL ESTADO, CON ENFOQUE EN EL DESARROLLO SOSTENIBLE.

**Temática:** 04 TURISMO

**Objetivo Específico:** 01 ELEVAR LA POSICIÓN DE PUEBLA COMO DESTINO TURÍSTICO TANTO A NIVEL NACIONAL COMO INTERNACIONAL.

**Estrategia:** 01 INSTRUMENTAR MECANISMOS INNOVADORES, QUE PERMITAN POSICIONAR AL TURISMO COMO PILAR DEL DESARROLLO INTEGRAL DEL ESTADO.

**Línea de Acción:** 1 IMPULSAR LA ACTIVIDAD TURÍSTICA COMO ELEMENTO PRIMORDIAL DEL DESARROLLO EN EL ESTADO.

**Línea de Acción:** 2 IMPLEMENTAR ACCIONES ORIENTADAS A SALVAGUARDAR EL PATRIMONIO NATURAL, HISTÓRICO, ARQUITECTÓNICO, CULTURAL Y GASTRONÓMICO DEL ESTADO.

**Línea de Acción:** 4 INCENTIVAR LA CAPACITACIÓN, EL USO DE TECNOLOGÍAS Y LA INNOVACIÓN PARA CONTRIBUIR AL DESARROLLO DEL SECTOR TURÍSTICO ESTATAL.

**Línea de Acción:** 7 IMPULSAR LAS ZONAS CON MAYOR POTENCIAL TURÍSTICO EN EL ESTADO.

**Línea de Acción:** 8 GENERAR ESQUEMAS DE MONITOREO DE LA ACTIVIDAD TURÍSTICA CON LA PARTICIPACIÓN DE DIFERENTES SECTORES.

**Línea de Acción:** 9 ESTABLECER VÍNCULOS CON LOS PRESTADORES DE SERVICIOS TURÍSTICOS.

**Resumen Narrativo**

PROGRAMAS DE PROFESIONALIZACIÓN POR TEMÁTICAS PARA LOS PRESTADORES DE SERVICIOS TURÍSTICOS DE LOS MUNICIPIOS CON VOCACIÓN TURÍSTICA Y PUEBLOS MÁGICOS REALIZADOS.

**Datos de Identificación del Indicador**

**Indicador:** NÚMERO DE PROGRAMAS DE PROFESIONALIZACIÓN POR TEMÁTICAS PARA LOS PRESTADORES DE SERVICIOS TURÍSTICOS DE LOS MUNICIPIOS CON VOCACIÓN TURÍSTICA Y PUEBLOS MÁGICOS REALIZADOS.

**Definición:** SE REFIERE A LOS PROGRAMAS DE FORMACIÓN DESARROLLADOS QUE INTEGRAN LA PROFESIONALIZACIÓN PARA LOS PRESTADORES DE SERVICIOS TURÍSTICOS DE LOS MUNICIPIOS CON VOCACIÓN TURÍSTICA Y PUEBLOS MÁGICOS PARA IMPACTAR EN LA CALIDAD TURÍSTICA DEL SECTOR.

Tipo	Dimensión	Frecuencia de Medición	Desagregación Geográfica	Tipo de Fórmula
GESTION	EFICACIA	SEMESTRAL	ESTATAL	OTRAS
<b>Unidad de Medida</b>		<b>Método de Cálculo</b>	<b>Área Responsable</b>	
PROGRAMA		DATO ABSOLUTO	2202. DIRECCIÓN DE FORMACIÓN TURÍSTICA.	

**Características del Indicador**

Claridad	Relevancia	Economía	Monitoreable	Adecuado	Aporte Marginal
CUMPLE	CUMPLE	CUMPLE	CUMPLE	CUMPLE	NO_APLICA

**Justificación**

EL INDICADOR ES CLARO PORQUE ES CUANTIFICABLE Y SE MIDE POR MEDIO DE VALORES ABSOLUTOS.	EL INDICADOR ES RELEVANTE PORQUE MUESTRA EL NÚMERO DE PROGRAMAS DE PROFESIONALIZACIÓN REALIZADOS CON LOS PRESTADORES DE SERVICIOS TURÍSTICOS DE MUNICIPIOS CON VOCACIÓN TURÍSTICA Y PUEBLOS MÁGICOS CUYA ACCIÓN ESTÁ ESTABLECIDA EN EL PROGRAMA SECTORIAL DE TURISMO 2020- 2024.	ES ECONÓMICO PORQUE LA INFORMACIÓN SE OBTIENE DE LOS REGISTROS DE OPERACIÓN INTERNOS DE LA DIRECCIÓN DE FORMACIÓN TURÍSTICA DE LA SECRETARÍA DE TURISMO DEL ESTADO DE PUEBLA.	EL INDICADOR ES MONITOREABLE YA QUE SE ENCUENTRA DISPONIBLES EN LAS CARPETAS DE TRABAJO DE LA DIRECCIÓN DE FORMACIÓN TURÍSTICA Y CUALQUIER PERSONA PUEDE SOLICITAR LA INFORMACIÓN.	EL INDICADOR ES ADECUADO YA QUE EL NÚMERO DE PROGRAMAS DE PROFESIONALIZACIÓN POR TEMÁTICA ES VERIFICABLE A TRAVÉS DE SERIE DE TIEMPO .	NO APLICA
---	--	---	--	--	-----------

**Serie de Información disponible:** 2024

**Medios de Verificación**

**Fuentes de Información**

COMPENDIO FÍSICO DENOMINADO "PROGRAMAS PARA IMPULSAR LA PROFESIONALIZACIÓN 2025" QUE CONTIENE: LOS RESULTADOS DEL DIAGNÓSTICO DE NECESIDADES DE CAPACITACIÓN, LAS JORNADAS DE PROFESIONALIZACIÓN MUNICIPAL Y LOS PROGRAMAS DE CAPACITACIÓN, QUE SE ENCUENTRAN EN GAVETAS BAJO EL RESGUARDO DE LA DIRECCIÓN DE FORMACIÓN TURÍSTICA. FRECUENCIA DE MEDICIÓN SEMESTRAL Y SERIE DE INFORMACIÓN DISPONIBLE DESDE 2024

COMPENDIO FÍSICO "PROGRAMAS PARA IMPULSAR LA PROFESIONALIZACIÓN 2025", CONTIENE: RESULTADOS DEL DIAGNÓSTICO DE NECESIDADES DE CAPACITACIÓN Y PROGRAMAS DE CAPACITACIÓN, BAJO EL RESGUARDO DE LA DIRECCIÓN DE FORMACIÓN TURÍSTICA. MEDICIÓN SEMESTRAL.

**Determinación de Metas - Indicador**

Línea Base			Meta y Periodo de Cumplimiento		Parámetros de Semaforzación		
Valor	Año	Periodo	Valor	Periodo	> 5.70Y <= 6.90	>= 5.40Y <= 5.70	< 5.40Y > 6.90
6.00	2024	DICIEMBRE	6.00	DICIEMBRE			

**Comportamiento del Indicador hacia la meta:**REGULAR

**Factibilidad:** ALTA

**Descripción de la Factibilidad:** ES FACTIBLE DEBIDO A QUE LOS PRESTADORES DE SERVICIOS TURÍSTICOS DE LOS MUNICIPIOS CON VOCACIÓN TURÍSTICA Y LOS PUEBLOS MÁGICOS REQUIEREN DE PROFESIONALIZACIÓN PARA REFORZAR HABILIDADES Y CONOCIMIENTO Y CON ELLO ELEVAR SU COMPETITIVIDAD.

**Metas de la Administración**

Año	2025	2026	2027	2028	2029	2030
Valor	6.00	6.00	6.00	7.00	7.00	7.00
Periodo	DICIEMBRE	DICIEMBRE	DICIEMBRE	DICIEMBRE	DICIEMBRE	DICIEMBRE

**Meta Anual**

ENERO	FEBRERO	MARZO	ABRIL	MAYO	JUNIO	JULIO	AGOSTO	SEPTIEMBRE	OCTUBRE	NOVIEMBRE	DICIEMBRE
					3.00						
											Anual: 6.00

**Variable (1)**

**Variable:** PROGRAMAS DE PROFESIONALIZACIÓN POR TEMÁTICAS PARA LOS PRESTADORES DE SERVICIOS TURÍSTICOS, LOS MUNICIPIOS CON VOCACIÓN TURÍSTICA Y PUEBLOS MÁGICOS.

**Definición:** SE REFIERE A LOS PROGRAMAS DE PROFESIONALIZACIÓN DESARROLLADOS PARA LOS PRESTADORES DE SERVICIOS TURÍSTICOS DE LOS MUNICIPIOS CON VOCACIÓN TURÍSTICA Y PUEBLOS MÁGICOS PARA IMPACTAR EN LA CALIDAD TURÍSTICA DEL SECTOR.

**Unidad de Medida:**

PROGRAMA

**Frecuencia de Medición:**

SEMESTRAL

**Desagregación Geográfica:**

ESTATAL

**Disponibilidad de la Información:**

15/01/2026

**Meta Anual**

ENERO	FEBRERO	MARZO	ABRIL	MAYO	JUNIO	JULIO	AGOSTO	SEPTIEMBRE	OCTUBRE	NOVIEMBRE	DICIEMBRE
					3.00						
											ANUAL: 6.00

**Datos de Identificación del Programa Presupuestario (PP)**

**Responsable del PP**

**Ramo:** 16 TURISMO

**Instancia(s) Ejecutora(s)**

131 SECRETARÍA DE DESARROLLO TURÍSTICO

**Institución:** 131 SECRETARÍA DE DESARROLLO TURÍSTICO

**Unidad Responsable:** 2300 DIRECCIÓN GENERAL DE PROMOCIÓN TURÍSTICA

**Población Objetivo:** MUNICIPIOS CON VOCACIÓN TURÍSTICA Y PUEBLOS MÁGICOS DEL ESTADO DE PUEBLA.

**Alineación**

**Plan Estatal de Desarrollo**

**Eje:** 03 FORTALECIMIENTO DEL CAMPO E IMPULSO A LA ECONOMÍA JUSTA Y SOCIAL

**Objetivo:** 01 CONSOLIDAR LOS MECANISMOS QUE IMPULSAN A LOS DIFERENTES SECTORES ECONÓMICOS DEL ESTADO, CON ENFOQUE EN EL DESARROLLO SOSTENIBLE.

**Temática:** 04 TURISMO

**Objetivo Específico:** 01 ELEVAR LA POSICIÓN DE PUEBLA COMO DESTINO TURÍSTICO TANTO A NIVEL NACIONAL COMO INTERNACIONAL.

**Estrategia:** 01 INSTRUMENTAR MECANISMOS INNOVADORES, QUE PERMITAN POSICIONAR AL TURISMO COMO PILAR DEL DESARROLLO INTEGRAL DEL ESTADO.

**Línea de Acción:** 1 IMPULSAR LA ACTIVIDAD TURÍSTICA COMO ELEMENTO PRIMORDIAL DEL DESARROLLO EN EL ESTADO.

**Línea de Acción:** 2 IMPLEMENTAR ACCIONES ORIENTADAS A SALVAGUARDAR EL PATRIMONIO NATURAL, HISTÓRICO, ARQUITECTÓNICO, CULTURAL Y GASTRONÓMICO DEL ESTADO.

**Línea de Acción:** 3 DESARROLLAR ESQUEMAS DE PROMOCIÓN TURÍSTICA PARA EL ESTADO QUE LO IMPULSEN COMO LUGAR DE INTERÉS TURÍSTICO NACIONAL E INTERNACIONAL.

**Línea de Acción:** 5 IMPULSAR LA DIVERSIFICACIÓN DE LOS TIPOS DE TURISMO EN EL ESTADO.

**Línea de Acción:** 7 IMPULSAR LAS ZONAS CON MAYOR POTENCIAL TURÍSTICO EN EL ESTADO.

**Línea de Acción:** 9 ESTABLECER VÍNCULOS CON LOS PRESTADORES DE SERVICIOS TURÍSTICOS.

**Resumen Narrativo**

CONTRIBUIR AL INCREMENTO DE LA DERRAMA ECONÓMICA GENERADA POR LA ACTIVIDAD TURÍSTICA EN LOS MUNICIPIOS CON VOCACIÓN TURÍSTICA Y PUEBLOS MÁGICOS DEL ESTADO COMO RESULTADO DE EJECUTAR CAMPAÑAS PROMOCIONALES A NIVEL NACIONAL E INTERNACIONAL, ASÍ COMO PARA LA ORGANIZACIÓN DE EVENTOS DE ATRACCIÓN TURÍSTICA, LA PARTICIPACIÓN EN EVENTOS Y LA PROMOCIÓN DE UNA AGENDA DE RELACIONES PÚBLICAS NACIONAL E INTERNACIONAL PARA POSICIONAR LA MARCA PUEBLA Y LOS ATRACTIVOS TURÍSTICOS.

**Datos de Identificación del Indicador**

**Indicador:** DERRAMA ECONÓMICA GENERADA POR LA ACTIVIDAD TURÍSTICA.

**Definición:** ESTIMA EL IMPORTE GASTADO POR LOS TURISTAS Y VISITANTES EN LOS CENTROS TURÍSTICOS DE LOS MUNICIPIOS CON VOCACIÓN TURÍSTICA Y PUEBLOS MÁGICOS DEL ESTADO

Tipo	Dimensión	Frecuencia de Medición	Desagregación Geográfica	Tipo de Fórmula
ESTRATEGICO	EFICACIA	ANUAL	ESTATAL	OTRAS
<b>Unidad de Medida</b>		<b>Método de Cálculo</b>	<b>Área Responsable</b>	
PESOS		DATO ABSOLUTO	DIRECCION GENERAL DE PROMOCION TURISTICA	

**Características del Indicador**

Claridad	Relevancia	Economía	Monitoreable	Adecuado	Aporte Marginal
CUMPLE	CUMPLE	CUMPLE	CUMPLE	CUMPLE	NO_APLICA

**Justificación**

EL INDICADOR ES CLARO PORQUE ES CUANTIFICABLE Y SE MIDE POR MEDIO DE VALORES ABSOLUTOS DENOMINADOS EN PESOS MEXICANOS	EL INDICADOR ES RELEVANTE PORQUE MIDE LA DERRAMA ECONÓMICA GENERADA POR LOS TURISTAS Y VISITANTES EN LOS CENTROS TURÍSTICOS DE LOS MUNICIPIOS CON VOCACIÓN TURÍSTICA Y PUEBLOS MÁGICOS Y ES UN INDICADOR ESTRATEGICO CONTENIDO EN EL PED 2019-2024	EL INDICADOR ES ECONÓMICO YA QUE LA INFORMACIÓN SE ENCUENTRA DISPONIBLE EN LA PLATAFORMA NACIONAL DE TRANSPARENCIA Y EN EL OBSERVATORIO TURISTICO DE PUEBLA	EL INDICADOR ES MONITOREABLE YA QUE LA INFORMACIÓN SE ENCUENTRA DISPONIBLE EN LA PLATAFORMA NACIONAL DE TRANSPARENCIA Y EN EL OBSERVATORIO TURISTICO DE PUEBLA	EL INDICADOR ES ADECUADO YA QUE LA DERRAMA ECONÓMICA ES VERIFICABLE EN UNA SERIE DE TIEMPO Y ES UN INDICADOR CONTENIDO EN EL PED 2019-2024	NO APLICA.
---	--	---	--	--	------------

**Serie de Información disponible:** DISPONIBLE DESDE 2011 EN REGISTROS DEL DEPARTAMENTO DE ESTADÍSTICAS Y ANÁLISIS DE INFORMACIÓN DE LA DIRECCIÓN GENERAL DE PLANEACIÓN Y DESARROLLO TURÍSTICO.

**Medios de Verificación**

**Fuentes de Información**

OBSERVATORIO TURÍSTICO DE PUEBLA, SECRETARÍA DE TURISMO DEL ESTADO DE PUEBLA, ANUAL, LINK DE CONSULTA:

<https://sectur.puebla.gob.mx/observatorioturistico/>, PASOS: DAR CLIC AL BOTÓN “MÁS ESTADÍSTICAS”, SELECCIONAR EN LA PESTAÑA “CENTRO TURÍSTICO” LA OPCIÓN “ESTADO”, SELECCIONAR EN LA PESTAÑA “AÑO” LA OPCIÓN QUE SE REQUIERA, DAR CLIC EN “CONSULTAR”, 2018, 2019, 2020, 2021, 2022, Y 2023

CARPETA DATATUR DEL DEPARTAMENTO DE ESTADÍSTICAS Y ANÁLISIS DE INFORMACIÓN DE LA DIRECCIÓN GENERAL DE PLANEACIÓN Y DESARROLLO TURÍSTICO.

**Determinación de Metas - Indicador**

Línea Base			Meta y Periodo de Cumplimiento		Parámetros de Semaforización		
Valor	Año	Periodo	Valor	Periodo			
15,853,964,710.00	2019	DICIEMBRE	16,367,242,585.00	DICIEMBRE	<div style="display: flex; justify-content: space-between;"> <div style="background-color: #008000; color: white; padding: 2px;">15548880455.75Y &lt;= 1882328972.75</div> <div style="background-color: #ffff00; color: black; padding: 2px;">&gt;=14730518326.50Y &lt;= 15548880455.75</div> <div style="background-color: #ff0000; color: white; padding: 2px;">&lt; 14730518326.50Y &gt; 1882328972.75</div> </div>		

Comportamiento del Indicador hacia la meta: ASCENDENTE

Factibilidad: ALTA

Descripción de la Factibilidad: ES FACTIBLE PORQUE QUE CADA VEZ MÁS TURISTAS ELIGEN AL ESTADO DE PUEBLA COMO DESTINO TURÍSTICO.

**Metas de la Administración**

Año	2025	2026	2027	2028	2029	2030
Valor	16367242585.00	17185604714.00	18044884950.00	18947129197.00	19894485657.00	20889209940.00
Periodo	DICIEMBRE	DICIEMBRE	DICIEMBRE	DICIEMBRE	DICIEMBRE	DICIEMBRE

**Meta Anual**

ENERO	FEBRERO	MARZO	ABRIL	MAYO	JUNIO	JULIO	AGOSTO	SEPTIEMBRE	OCTUBRE	NOVIEMBRE	DICIEMBRE
											16,367,242,585.00
											Anual: 16,367,242,585.00

**Variable (1)**

Variable: DERRAMA ECONÓMICA

Definición: ESTIMA EL IMPORTE GASTADO POR LOS TURISTAS Y VISITANTES EN LOS CENTROS TURÍSTICOS DE LOS MUNICIPIOS CON VOCACIÓN TURÍSTICA Y PUEBLOS MÁGICOS DEL ESTADO

Unidad de Medida:  
PESOS

Frecuencia de Medición:  
ANUAL

Desagregación Geográfica:  
ESTATAL

Disponibilidad de la Información:  
27/12/2025

**Meta Anual**

ENERO	FEBRERO	MARZO	ABRIL	MAYO	JUNIO	JULIO	AGOSTO	SEPTIEMBRE	OCTUBRE	NOVIEMBRE	DICIEMBRE
											16,367,242,585.00
											ANUAL: 16,367,242,585.00

**Datos de Identificación del Programa Presupuestario (PP)**

**Responsable del PP**

**Ramo:** 16 TURISMO

**Instancia(s) Ejecutora(s)**

131 SECRETARÍA DE DESARROLLO TURÍSTICO

**Institución:** 131 SECRETARÍA DE DESARROLLO TURÍSTICO

**Unidad Responsable:** 2300 DIRECCIÓN GENERAL DE PROMOCIÓN TURÍSTICA

**Población Objetivo:** MUNICIPIOS CON VOCACIÓN TURÍSTICA Y PUEBLOS MÁGICOS DEL ESTADO DE PUEBLA.

**Alineación**

**Plan Estatal de Desarrollo**

**Eje:** 03 FORTALECIMIENTO DEL CAMPO E IMPULSO A LA ECONOMÍA JUSTA Y SOCIAL

**Objetivo:** 01 CONSOLIDAR LOS MECANISMOS QUE IMPULSAN A LOS DIFERENTES SECTORES ECONÓMICOS DEL ESTADO, CON ENFOQUE EN EL DESARROLLO SOSTENIBLE.

**Temática:** 04 TURISMO

**Objetivo Específico:** 01 ELEVAR LA POSICIÓN DE PUEBLA COMO DESTINO TURÍSTICO TANTO A NIVEL NACIONAL COMO INTERNACIONAL.

**Estrategia:** 01 INSTRUMENTAR MECANISMOS INNOVADORES, QUE PERMITAN POSICIONAR AL TURISMO COMO PILAR DEL DESARROLLO INTEGRAL DEL ESTADO.

**Línea de Acción:** 1 IMPULSAR LA ACTIVIDAD TURÍSTICA COMO ELEMENTO PRIMORDIAL DEL DESARROLLO EN EL ESTADO.

**Línea de Acción:** 2 IMPLEMENTAR ACCIONES ORIENTADAS A SALVAGUARDAR EL PATRIMONIO NATURAL, HISTÓRICO, ARQUITECTÓNICO, CULTURAL Y GASTRONÓMICO DEL ESTADO.

**Línea de Acción:** 3 DESARROLLAR ESQUEMAS DE PROMOCIÓN TURÍSTICA PARA EL ESTADO QUE LO IMPULSEN COMO LUGAR DE INTERÉS TURÍSTICO NACIONAL E INTERNACIONAL.

**Línea de Acción:** 5 IMPULSAR LA DIVERSIFICACIÓN DE LOS TIPOS DE TURISMO EN EL ESTADO.

**Línea de Acción:** 7 IMPULSAR LAS ZONAS CON MAYOR POTENCIAL TURÍSTICO EN EL ESTADO.

**Línea de Acción:** 9 ESTABLECER VÍNCULOS CON LOS PRESTADORES DE SERVICIOS TURÍSTICOS.

**Resumen Narrativo**

EN LOS MUNICIPIOS CON VOCACIÓN TURÍSTICA Y PUEBLOS MÁGICOS SE INCREMENTA LA LLEGADA DE TURISTAS COMO RESULTADO DE LA EJECUCIÓN DE CAMPAÑAS PROMOCIONALES A NIVEL NACIONAL E INTERNACIONAL, LA ORGANIZACIÓN DE EVENTOS DE ATRACCIÓN TURÍSTICA Y LA IMPLEMENTACIÓN DE UNA AGENDA DE RELACIONES PÚBLICAS A NIVEL NACIONAL E INTERNACIONAL.

**Datos de Identificación del Indicador**

**Indicador:** LLEGADA DE TURISTAS.

**Definición:** MIDE EL NÚMERO DE TURISTAS QUE PERNOCTAN EN ESTABLECIMIENTOS DE HOSPEDAJE EN LOS DESTINOS TURÍSTICOS MOTIVADOS POR VIAJES DE PLACER, NEGOCIOS U OTROS MOTIVOS

Tipo	Dimensión	Frecuencia de Medición	Desagregación Geográfica	Tipo de Fórmula
ESTRATEGICO	EFICACIA	ANUAL	ESTATAL	OTRAS
<b>Unidad de Medida</b>		<b>Método de Cálculo</b>	<b>Área Responsable</b>	
PERSONA		DATO ABSOLUTO	DIRECCION GENERAL DE PROMOCION TURISTICA	

**Características del Indicador**

Claridad	Relevancia	Economía	Monitoreable	Adecuado	Aporte Marginal
CUMPLE	CUMPLE	CUMPLE	CUMPLE	CUMPLE	NO_APLICA

**Justificación**

EL INDICADOR ES CLARO PORQUE ES CUANTIFICABLE Y SE MIDE POR MEDIO DE VALORES ABSOLUTOS	EL INDICADOR ES RELEVANTE PORQUE MIDE LA LLEGADA DE TURISTAS A LOS CENTROS TURÍSTICOS DEL ESTADO DE PUEBLA Y ES UN INDICADOR CONTENIDO EN EL PROGRAMA SECTORIAL DE TURISMO 2020-2024	EL INDICADOR ES ECONÓMICO YA QUE LA INFORMACIÓN SE ENCUENTRA DISPONIBLE EN LA PLATAFORMA NACIONAL DE TRANSPARENCIA Y EN EL OBSERVATORIO TURÍSTICO DE PUEBLA	EL INDICADOR ES MONITOREABLE YA QUE LA INFORMACIÓN SE ENCUENTRA DISPONIBLE EN LA PLATAFORMA NACIONAL DE TRANSPARENCIA Y EN EL OBSERVATORIO TURÍSTICO DE PUEBLA	EL INDICADOR ES ADECUADO YA QUE LA LLEGADA DE TURISTAS ES VERIFICABLE EN UNA SERIE DE TIEMPO Y ES UN INDICADOR CONTENIDO EN EL PROGRAMA SECTORIAL DE TURISMO 2020-2024	NO APLICA
--	--	---	--	--	-----------

**Serie de Información disponible:** DISPONIBLE DESDE 2019 EN REGISTROS DEL DEPARTAMENTO DE ESTADÍSTICAS Y ANÁLISIS DE INFORMACIÓN DE LA DIRECCIÓN GENERAL DE PLANEACIÓN Y DESARROLLO TURÍSTICO DE LA SECRETARÍA DE TURISMO DEL GOBIERNO DEL ESTADO DE PUEBLA

**Medios de Verificación**

**Fuentes de Información**

OBSERVATORIO TURÍSTICO DE PUEBLA, SECRETARÍA DE TURISMO DEL ESTADO DE PUEBLA, ANUAL, LINK DE CONSULTA:  
[HTTPS://SECTUR.PUEBLA.GOB.MX/OBSERVATORIOTURISTICO/](https://sectur.puebla.gob.mx/observatorioturistico/), PASOS: DAR CLIC AL BOTÓN “VER OTROS CENTROS TURÍSTICOS”, SELECCIONAR EN LA PESTAÑA “CENTRO TURÍSTICO” LA OPCIÓN “ESTADO”, SELECCIONAR EN LA PESTAÑA “AÑO” LA OPCIÓN QUE SE REQUIERA, DAR CLIC EN “CONSULTAR”, 2018, 2019, 2020, 2021, 2022, Y 2023

CARPETA DATATUR DEL DEPARTAMENTO DE ESTADÍSTICAS Y ANÁLISIS DE INFORMACIÓN DE LA DIRECCIÓN GENERAL DE PLANEACIÓN Y DESARROLLO TURÍSTICO DE LA SECRETARÍA DE TURISMO DEL GOBIERNO DEL ESTADO DE PUEBLA

**Determinación de Metas - Indicador**

Línea Base			Meta y Periodo de Cumplimiento		Parámetros de SemafORIZACIÓN		
Valor	Año	Periodo	Valor	Periodo	<= 5917926.20Y <= 7163805.40	>= 5606456.40Y <= 5917926.20	< 5606456.40Y > 7163805.40
6,608,202.00	2019	DICIEMBRE	6,229,396.00	DICIEMBRE			

**Comportamiento del Indicador hacia la meta:** ASCENDENTE

**Factibilidad:** ALTA

**Descripción de la Factibilidad:** ES FACTIBLE PORQUE QUE CADA VEZ MÁS TURISTAS ELIGEN AL ESTADO DE PUEBLA COMO DESTINO TURÍSTICO.

**Metas de la Administración**

Año	2025	2026	2027	2028	2029	2030
Valor	6229396.00	6235625.00	6241860.00	6248101.00	6254349.00	6260603.00
Periodo	DICIEMBRE	DICIEMBRE	DICIEMBRE	DICIEMBRE	DICIEMBRE	DICIEMBRE

**Meta Anual**

ENERO	FEBRERO	MARZO	ABRIL	MAYO	JUNIO	JULIO	AGOSTO	SEPTIEMBRE	OCTUBRE	NOVIEMBRE	DICIEMBRE
											6,229,396.00
											Anual: 6,229,396.00

**Variable (1)**

**Variable:** LLEGADA DE TURISTAS

**Definición:** MIDE EL NÚMERO DE TURISTAS QUE PERNOCTAN EN ESTABLECIMIENTOS DE HOSPEDAJE EN LOS DESTINOS TURÍSTICOS MOTIVADOS POR VIAJES DE PLACER, NEGOCIOS U OTROS MOTIVOS

**Unidad de Medida:**

**Frecuencia de Medición:**

**Desagregación Geográfica:**

**Disponibilidad de la Información:**

PERSONA

ANUAL

ESTATAL

18/12/2025

**Meta Anual**

ENERO	FEBRERO	MARZO	ABRIL	MAYO	JUNIO	JULIO	AGOSTO	SEPTIEMBRE	OCTUBRE	NOVIEMBRE	DICIEMBRE
											6,229,396.00
											ANUAL: 6,229,396.00



**Datos de Identificación del Programa Presupuestario (PP)**

**Responsable del PP**

**Ramo:** 16 TURISMO

**Instancia(s) Ejecutora(s)**

131 SECRETARÍA DE DESARROLLO TURÍSTICO

**Institución:** 131 SECRETARÍA DE DESARROLLO TURÍSTICO

**Unidad Responsable:** 2300 DIRECCIÓN GENERAL DE PROMOCIÓN TURÍSTICA

**Población Objetivo:** MUNICIPIOS CON VOCACIÓN TURÍSTICA Y PUEBLOS MÁGICOS DEL ESTADO DE PUEBLA.

**Alineación**

**Plan Estatal de Desarrollo**

**Eje:** 03 FORTALECIMIENTO DEL CAMPO E IMPULSO A LA ECONOMÍA JUSTA Y SOCIAL

**Objetivo:** 01 CONSOLIDAR LOS MECANISMOS QUE IMPULSAN A LOS DIFERENTES SECTORES ECONÓMICOS DEL ESTADO, CON ENFOQUE EN EL DESARROLLO SOSTENIBLE.

**Temática:** 04 TURISMO

**Objetivo Específico:** 01 ELEVAR LA POSICIÓN DE PUEBLA COMO DESTINO TURÍSTICO TANTO A NIVEL NACIONAL COMO INTERNACIONAL.

**Estrategia:** 01 INSTRUMENTAR MECANISMOS INNOVADORES, QUE PERMITAN POSICIONAR AL TURISMO COMO PILAR DEL DESARROLLO INTEGRAL DEL ESTADO.

**Línea de Acción:** 1 IMPULSAR LA ACTIVIDAD TURÍSTICA COMO ELEMENTO PRIMORDIAL DEL DESARROLLO EN EL ESTADO.

**Línea de Acción:** 2 IMPLEMENTAR ACCIONES ORIENTADAS A SALVAGUARDAR EL PATRIMONIO NATURAL, HISTÓRICO, ARQUITECTÓNICO, CULTURAL Y GASTRONÓMICO DEL ESTADO.

**Línea de Acción:** 3 DESARROLLAR ESQUEMAS DE PROMOCIÓN TURÍSTICA PARA EL ESTADO QUE LO IMPULSEN COMO LUGAR DE INTERÉS TURÍSTICO NACIONAL E INTERNACIONAL.

**Línea de Acción:** 5 IMPULSAR LA DIVERSIFICACIÓN DE LOS TIPOS DE TURISMO EN EL ESTADO.

**Línea de Acción:** 7 IMPULSAR LAS ZONAS CON MAYOR POTENCIAL TURÍSTICO EN EL ESTADO.

**Línea de Acción:** 9 ESTABLECER VÍNCULOS CON LOS PRESTADORES DE SERVICIOS TURÍSTICOS.

**Resumen Narrativo**

CAMPAÑAS DE PROMOCIÓN TURÍSTICA CON ALCANCE NACIONAL E INTERNACIONAL REALIZADAS PARA POSICIONAR LOS MUNICIPIOS DEL ESTADO DE PUEBLA CON VOCACIÓN TURÍSTICA Y PUEBLOS MÁGICOS REALIZADAS.

**Datos de Identificación del Indicador**

**Indicador:** NUMERO DE CAMPAÑAS DE PROMOCIÓN TURÍSTICA A NIVEL NACIONAL E INTERNACIONAL PARA POSICIONAR LOS MUNICIPIOS CON VOCACIÓN TURÍSTICA Y PUEBLOS MÁGICOS.

**Definición:** SE REFIERE A LAS ACCIONES GENERALES DE CAMPAÑAS Y DE PROMOCIÓN EJECUTADAS PARA LAS TEMPORALIDADES TURISTICAS, LOS MUNICIPIOS CON VOCACIÓN TURÍSTICA Y PUEBLOS MÁGICOS

Tipo	Dimensión	Frecuencia de Medición	Desagregación Geográfica	Tipo de Fórmula
GESTION	EFICACIA	SEMESTRAL	ESTATAL	OTRAS
<b>Unidad de Medida</b>		<b>Método de Cálculo</b>	<b>Área Responsable</b>	
ACCIÓN		DATO ABSOLUTO	DIRECCIÓN DE PROMOCIÓN Y PUBLICIDAD	

**Características del Indicador**

Claridad	Relevancia	Economía	Monitoreable	Adecuado	Aporte Marginal
CUMPLE	CUMPLE	CUMPLE	CUMPLE	CUMPLE	NO_APLICA

**Justificación**

EL INDICADOR ES CLARO PORQUE ES CUANTIFICABLE Y SE MIDE POR MEDIO DE VALORES ABSOLUTOS

EL INDICADOR ES RELEVANTE POR QUE DEMUESTRA EL NÚMERO TOTAL DE ACCIONES REALIZADAS PARA LA PROMOCIÓN TURÍSTICA

EL INDICADOR ES ECONÓMICO POR QUE LA INFORMACIÓN SE ENCUENTRA DISPONIBLE EN REGISTROS ADMINISTRATIVOS QUE NO GENERA UN COSTO ADICIONAL

EL INDICADOR ES MONITOREABLE, LA INFORMACIÓN ESTÁ DISPONIBLE EN LA DIRECCIÓN GENERAL DE PROMOCIÓN TURÍSTICA DE LA SECRETARÍA DE TURISMO DEL ESTADO DE PUEBLA

EL INDICADOR ES ADECUADO POR QUE MIDE TODAS LAS ACCIONES REALIZADAS POR LA SECRETARÍA DE TURISMO DEL ESTADO DE PUEBLA EN TERMINOS DE PROMOCIÓN TURÍSTICA

CONTAR CON UN PLAN INTEGRAL DE PROMOCIÓN TURÍSTICA PARA POSICIONAR LOS DESTINOS Y LA MARCA PUEBLA

**Serie de Información disponible:** INFORMACIÓN DISPONIBLE DESDE 2020 EN LOS REGISTROS DE LA DIRECCIÓN DE PROMOCIÓN Y PUBLICIDAD

**Medios de Verificación**

COMPENDIO FÍSICO DENOMINADO "ACCIONES DE PROMOCIÓN TURÍSTICA 2025" QUE CONTIENE: REPORTE DE ACCIONES DE CAMPAÑAS Y DE PROMOCIÓN EJECUTADAS, QUE SE ENCUENTRAN EN LIBRERO 1 BAJO EL RESGUARDO DE LA DIRECCIÓN DE PROMOCIÓN Y PUBLICIDAD. FRECUENCIA DE MEDICIÓN: SEMESTRAL Y SERIE DE INFORMACIÓN DISPONIBLE DESDE 2019

**Fuentes de Información**

DIRECCION DE PROMOCIÓN Y PUBLICIDAD

**Determinación de Metas - Indicador**

Línea Base			Meta y Periodo de Cumplimiento		Parámetros de Semaforización		
Valor	Año	Periodo	Valor	Periodo	>=47.50Y <=57.50	>=45.00Y <=47.50	<45.00Y >=57.50
10.00	2019	DICIEMBRE	50.00	DICIEMBRE			

**Comportamiento del Indicador hacia la meta:** ASCENDENTE

**Factibilidad:** ALTA

**Descripción de la Factibilidad:** ES ALTAMENTE FACTIBLE YA QUE ACTUALMENTE PUEBLA ES UNO DE LOS DESTINO SIN PLAYA MAS VISITADO EN MEXICO.

**Metas de la Administración**

Año	2025	2026	2027	2028	2029	2030
Valor	50.00	55.00	60.00	65.00	70.00	75.00
Periodo	DICIEMBRE	DICIEMBRE	DICIEMBRE	DICIEMBRE	DICIEMBRE	DICIEMBRE

**Meta Anual**

ENERO	FEBRERO	MARZO	ABRIL	MAYO	JUNIO	JULIO	AGOSTO	SEPTIEMBRE	OCTUBRE	NOVIEMBRE	DICIEMBRE	
					25.00							
											Anual:	25.00 50.00

**Variable (1)**

**Variable:** ACCIONES INTEGRALES DE PROMOCIÓN TURÍSTICA A NIVEL NACIONAL E INTERNACIONAL PARA POSICIONAR LOS MUNICIPIOS CON VOCACIÓN

**Definición:** SE REFIERE A LAS ACCIONES GENERALES DE CAMPAÑAS Y DE PROMOCIÓN EJECUTADAS PARA LAS TEMPORALIDADES TURISTICAS, LOS MUNICIPIOS CON VOCACIÓN TURÍSTICA Y PUEBLOS MÁGICOS

**Unidad de Medida:**

ACCIÓN

**Frecuencia de Medición:**

SEMESTRAL

**Desagregación Geográfica:**

ESTATAL

**Disponibilidad de la Información:**

30/04/2025

**Meta Anual**

ENERO	FEBRERO	MARZO	ABRIL	MAYO	JUNIO	JULIO	AGOSTO	SEPTIEMBRE	OCTUBRE	NOVIEMBRE	DICIEMBRE	
					25.00							
											ANUAL:	25.00 50.00

**Datos de Identificación del Programa Presupuestario (PP)**

**Responsable del PP**

Ramo: 16 TURISMO

**Instancia(s) Ejecutora(s)**

131 SECRETARÍA DE DESARROLLO TURÍSTICO

Institución: 131 SECRETARÍA DE DESARROLLO TURÍSTICO

Unidad Responsable: 2300 DIRECCIÓN GENERAL DE PROMOCIÓN TURÍSTICA

Población Objetivo: MUNICIPIOS CON VOCACIÓN TURÍSTICA Y PUEBLOS MÁGICOS DEL ESTADO DE PUEBLA.

**Alineación**

**Plan Estatal de Desarrollo**

Eje: 03 FORTALECIMIENTO DEL CAMPO E IMPULSO A LA ECONOMÍA JUSTA Y SOCIAL

Objetivo: 01 CONSOLIDAR LOS MECANISMOS QUE IMPULSAN A LOS DIFERENTES SECTORES ECONÓMICOS DEL ESTADO, CON ENFOQUE EN EL DESARROLLO SOSTENIBLE.

Temática: 04 TURISMO

Objetivo Específico: 01 ELEVAR LA POSICIÓN DE PUEBLA COMO DESTINO TURÍSTICO TANTO A NIVEL NACIONAL COMO INTERNACIONAL.

Estrategia: 01 INSTRUMENTAR MECANISMOS INNOVADORES, QUE PERMITAN POSICIONAR AL TURISMO COMO PILAR DEL DESARROLLO INTEGRAL DEL ESTADO.

Línea de Acción: 1 IMPULSAR LA ACTIVIDAD TURÍSTICA COMO ELEMENTO PRIMORDIAL DEL DESARROLLO EN EL ESTADO.

Línea de Acción: 2 IMPLEMENTAR ACCIONES ORIENTADAS A SALVAGUARDAR EL PATRIMONIO NATURAL, HISTÓRICO, ARQUITECTÓNICO, CULTURAL Y GASTRONÓMICO DEL ESTADO.

Línea de Acción: 3 DESARROLLAR ESQUEMAS DE PROMOCIÓN TURÍSTICA PARA EL ESTADO QUE LO IMPULSEN COMO LUGAR DE INTERÉS TURÍSTICO NACIONAL E INTERNACIONAL.

Línea de Acción: 5 IMPULSAR LA DIVERSIFICACIÓN DE LOS TIPOS DE TURISMO EN EL ESTADO.

Línea de Acción: 7 IMPULSAR LAS ZONAS CON MAYOR POTENCIAL TURÍSTICO EN EL ESTADO.

Línea de Acción: 9 ESTABLECER VÍNCULOS CON LOS PRESTADORES DE SERVICIOS TURÍSTICOS.

**Resumen Narrativo**

ACCIONES DE RELACIONES PÚBLICAS PARA POTENCIAR LOS ATRACTIVOS TURÍSTICOS DE LOS MUNICIPIOS CON VOCACIÓN TURÍSTICA Y PUEBLOS MÁGICOS DEL ESTADO A NIVEL NACIONAL E INTERNACIONAL.

**Datos de Identificación del Indicador**

Indicador: NÚMERO DE ACCIONES DE RELACIONES PÚBLICAS PARA POTENCIAR LOS ATRACTIVOS TURÍSTICOS DE LOS MUNICIPIOS CON VOCACIÓN TURÍSTICA Y PUEBLOS MÁGICOS DEL ESTADO A NIVEL NACIONAL E INTERNACIONAL REALIZADAS.

Definición: SE REFIERE AL REPORTE DE ACCIONES EJECUTADAS DE RELACIONES PÚBLICAS PARA LA PROMOCIÓN TURÍSTICA DE LOS MUNICIPIOS CON VOCACIÓN TURÍSTICA Y PUEBLOS MÁGICOS

Tipo	Dimensión	Frecuencia de Medición	Desagregación Geográfica	Tipo de Fórmula
GESTION	EFICACIA	SEMESTRAL	ESTATAL	OTRAS
Unidad de Medida		Método de Cálculo	Área Responsable	
ACCIÓN		DATO ABSOLUTO	DIRECCIÓN DE RELACIONES PÚBLICAS	

**Características del Indicador**

Claridad	Relevancia	Economía	Monitoreable	Adecuado	Aporte Marginal
CUMPLE	CUMPLE	CUMPLE	CUMPLE	CUMPLE	NO_APLICA

**Justificación**

EL INDICADOR ES CLARO PORQUE ES CUANTIFICABLE Y SE MIDE POR MEDIO DE VALORES ABSOLUTOS

EL INDICADOR ES RELEVANTE POR QUE DEMUESTRA EL NÚMERO TOTAL DE ACCIONES REALIZADAS DE RELACIONES PÚBLICAS PARA LA PROMOCIÓN TURÍSTICA

EL INDICADOR ES ECONÓMICO POR QUE LA INFORMACIÓN SE ENCUENTRA DISPONIBLE EN REGISTROS ADMINISTRATIVOS QUE NO GENERA UN COSTO ADICIONAL

EL INDICADOR ES MONITOREABLE, LA INFORMACIÓN ESTÁ DISPONIBLE EN LA DIRECCIÓN DE RELACIONES PÚBLICAS DE LA SECRETARÍA DE TURISMO DEL ESTADO DE PUEBLA

EL INDICADOR ES MONITOREABLE, LA INFORMACIÓN ESTÁ DISPONIBLE EN LA DIRECCIÓN DE RELACIONES PÚBLICAS DE LA SECRETARÍA DE TURISMO DEL ESTADO DE PUEBLA

CONTAR CON UN PLAN INTEGRAL DE RELACIONES PÚBLICAS PARA POSICIONAR LOS DESTINOS Y LA MARCA PUEBLA

Serie de Información disponible: COMPENDIO FÍSICO DENOMINADO: ACCIONES INTEGRALES DE POSICIONAMIENTO DE RELACIONES PÚBLICAS 2025, DISPONIBLE DESDE 2020

**Medios de Verificación**

COMPENDIO FÍSICO DENOMINADO "ACCIONES DE RELACIONES PÚBLICAS 2025" QUE CONTIENE: REPORTE DE ACCIONES EJECUTADAS DE RELACIONES PÚBLICAS PARA LA PROMOCIÓN TURÍSTICA Y EVIDENCIAS, QUE SE ENCUENTRAN EN LIBRERO 1 BAJO EL RESGUARDO DE LA DIRECCIÓN DE RELACIONES PÚBLICAS. FRECUENCIA DE MEDICIÓN: SEMESTRAL Y SERIE DE INFORMACIÓN DISPONIBLE DESDE 2020

**Fuentes de Información**

REGISTROS INTERNOS DE LA DIRECCIÓN RELACIONES PÚBLICAS DE LA SECRETARÍA DE TURISMO DEL GOBIERNO DEL ESTADO DE PUEBLA

**Determinación de Metas - Indicador**

Línea Base			Meta y Periodo de Cumplimiento		Parámetros de Semaforización		
Valor	Año	Periodo	Valor	Periodo	> 19.00Y <= 23.00	>= 18.00Y <= 19.00	< 18.00Y > 23.00
25.00	2019	DICIEMBRE	20.00	DICIEMBRE			

**Comportamiento del Indicador hacia la meta:** ASCENDENTE

**Factibilidad:** ALTA

**Descripción de la Factibilidad:** ES FACTIBLE YA QUE PUEBLA SE HA POSICIONADO COMO UN DESTINO TURISTICO IMPORTANTE A NIVEL NACIONA

**Metas de la Administración**

Año	2025	2026	2027	2028	2029	2030
Valor	20.00	15.00	20.00	40.00	45.00	50.00
Periodo	DICIEMBRE	DICIEMBRE	DICIEMBRE	DICIEMBRE	DICIEMBRE	DICIEMBRE

**Meta Anual**

ENERO	FEBRERO	MARZO	ABRIL	MAYO	JUNIO	JULIO	AGOSTO	SEPTIEMBRE	OCTUBRE	NOVIEMBRE	DICIEMBRE	
					10.00							
											Anual:	10.00 20.00

**Variable (1)**

**Variable:** ACCIONES INTEGRALES DE POSICIONAMIENTO DE RELACIONES PÚBLICAS PARA POTENCIAR LOS ATRACTIVOS TURÍSTICOS DE LOS MUNICIPIOS CON VOCACIÓN TURÍSTICA Y PUEBLOS MÁGICOS DEL ESTADO A NIVEL NACIONAL E INTERNACIONAL

**Definición:** SE REFIERE AL REPORTE DE ACCIONES EJECUTADAS DE RELACIONES PÚBLICAS PARA LA PROMOCIÓN TURÍSTICA DE LOS MUNICIPIOS CON VOCACIÓN TURÍSTICA Y PUEBLOS MÁGICOS

**Unidad de Medida:**

ACCIÓN

**Frecuencia de Medición:**

SEMESTRAL

**Desagregación Geográfica:**

ESTATAL

**Disponibilidad de la Información:**

01/07/2025

**Meta Anual**

ENERO	FEBRERO	MARZO	ABRIL	MAYO	JUNIO	JULIO	AGOSTO	SEPTIEMBRE	OCTUBRE	NOVIEMBRE	DICIEMBRE	
					10.00							
											ANUAL:	10.00 20.00

Datos de Identificación del Programa Presupuestario (PP)

Responsable del PP

Ramo: 16 TURISMO

Instancia(s) Ejecutora(s)

153 CONVENCIONES Y PARQUES

Institución: 153 CONVENCIONES Y PARQUES

Unidad Responsable: DA3F CONVENCIONES Y PARQUES

**Población Objetivo:** PERSONAS QUE VISITAN EL ESTADO DE PUEBLA, QUE PERTENECEN AL SECTOR TURISMO DE REUNIONES Y QUE NO CUENTAN CON ESPACIOS FÍSICOS ESPECIALIZADOS PARA LA REALIZACIÓN DE EVENTOS DE NIVEL REGIONAL, ESTATAL, NACIONAL O INTERNACIONAL ENFOCADOS A ESTE SECTOR, Y QUE EL ORGANISMO TIENE LA CAPACIDAD PARA RECIBIR EN LOS RECINTOS Y PARQUES QUE ADMINISTRA.

Alineación

Plan Estatal de Desarrollo

Eje: 03 FORTALECIMIENTO DEL CAMPO E IMPULSO A LA ECONOMÍA JUSTA Y SOCIAL

Objetivo: 01 CONSOLIDAR LOS MECANISMOS QUE IMPULSAN A LOS DIFERENTES SECTORES ECONÓMICOS DEL ESTADO, CON ENFOQUE EN EL DESARROLLO SOSTENIBLE.

Temática: 04 TURISMO

Objetivo Específico: 01 ELEVAR LA POSICIÓN DE PUEBLA COMO DESTINO TURÍSTICO TANTO A NIVEL NACIONAL COMO INTERNACIONAL.

Estrategia: 01 INSTRUMENTAR MECANISMOS INNOVADORES, QUE PERMITAN POSICIONAR AL TURISMO COMO PILAR DEL DESARROLLO INTEGRAL DEL ESTADO.

Línea de Acción: 1 IMPULSAR LA ACTIVIDAD TURÍSTICA COMO ELEMENTO PRIMORDIAL DEL DESARROLLO EN EL ESTADO.

Resumen Narrativo

CONTRIBUIR AL CRECIMIENTO Y DESARROLLO ECONÓMICO DEL ESTADO DE PUEBLA, A TRAVÉS DEL USO Y APROVECHAMIENTO DE LOS ESPACIOS INMOBILIARIOS E INFRAESTRUCTURA DISPONIBLES PARA LA ORGANIZACIÓN, OPERACIÓN Y REALIZACIÓN DE EVENTOS DEL SECTOR TURISMO DE REUNIONES.

Datos de Identificación del Indicador

Indicador: DERRAMA ECONÓMICA GENERADA POR LA ACTIVIDAD DEL SECTOR TURISMO.

Definición: ESTIMA EL IMPORTE GASTADO POR LOS TURISTAS Y VISITANTES EN LOS CENTROS TURÍSTICOS DE LOS MUNICIPIOS CON VOCACIÓN TURÍSTICA Y PUEBLOS MÁGICOS DEL ESTADO.

Tipo	Dimensión	Frecuencia de Medición	Desagregación Geográfica	Tipo de Fórmula
ESTRATEGICO	EFICACIA	ANUAL	ESTATAL	OTRAS
Unidad de Medida		Método de Cálculo	Área Responsable	
PESOS		DATO ABSOLUTO	DIRECCIÓN GENERAL DE PLANEACIÓN Y DESARROLLO TURÍSTICO.	

Características del Indicador

Claridad	Relevancia	Economía	Monitoreable	Adecuado	Aporte Marginal
CUMPLE	CUMPLE	CUMPLE	CUMPLE	CUMPLE	NO_APLICA

Justificación

EL INDICADOR ES CLARO PORQUE ES CUANTIFICABLE Y SE MIDE POR MEDIO DE VALORES ABSOLUTOS DENOMINADOS EN PESOS MEXICANOS.	EL INDICADOR ES RELEVANTE PORQUE MIDE LA DERRAMA ECONÓMICA GENERADA POR LOS TURISTAS Y VISITANTES EN LOS CENTROS TURÍSTICOS DE LOS MUNICIPIOS CON VOCACIÓN TURÍSTICA Y PUEBLOS MÁGICOS Y ES UN INDICADOR ESTRATÉGICO CONTENIDO EN EL PED 2019-2024.	EL INDICADOR ES ECONÓMICO YA QUE LA INFORMACIÓN SE ENCUENTRA DISPONIBLE EN LA PLATAFORMA NACIONAL DE TRANSPARENCIA Y EN EL OBSERVATORIO TURÍSTICO DE PUEBLA.	EL INDICADOR ES MONITOREABLE YA QUE LA INFORMACIÓN SE ENCUENTRA DISPONIBLE EN LA PLATAFORMA NACIONAL DE TRANSPARENCIA Y EN EL OBSERVATORIO TURÍSTICO DE PUEBLA.	EL INDICADOR ES ADECUADO YA QUE LA DERRAMA ECONÓMICA ES VERIFICABLE EN UNA SERIE DE TIEMPO Y ES UN INDICADOR CONTENIDO EN EL PED 2019-2024.	NO APLICA.
--	---	--	---	---	------------

Serie de Información disponible: 2019=15,853,964,710; 2020=5,091,203,934; 2021=7,136,999,261; 2022=13,987,871,112; 2023=14,687,264,667.

Medios de Verificación

OBSERVATORIO TURÍSTICO DE PUEBLA, SECRETARÍA DE TURISMO DEL ESTADO DE PUEBLA, FRECUENCIA DE MEDICIÓN: ANUAL, LINK DE CONSULTA: [HTTPS://SECTUR.PUEBLA.GOB.MX/OBSERVATORIOTURISTICO/MUNICIPIOS?PUEBLA=CD.PUEBLA&YEAR=2024](https://sectur.puebla.gob.mx/observatorioturistico/municipios?PUEBLA=CD.PUEBLA&YEAR=2024), PASOS: DAR CLICK EN LA CASILLA "CENTRO TURÍSTICO", SELECCIONAR LA OPCIÓN "ESTADO", ENSEGUIDA SELECCIONAR EN LA PESTAÑA "AÑO", EL AÑO DEL CUAL SE DESEE OBTENER LA INFORMACIÓN, Y DAR CLICK EN EL BOTÓN "CONSULTAR". SERIE DE INFORMACIÓN DISPONIBLE: 2018, 2019, 2020, 2021, 2022, 2023, 2024.

Fuentes de Información

A) OBSERVATORIO TURÍSTICO DE PUEBLA, B) SECRETARÍA DE TURISMO DEL ESTADO DE PUEBLA, D) LINK DE CONSULTA: [HTTPS://SECTUR.PUEBLA.GOB.MX/OBSERVATORIOTURISTICO/](https://sectur.puebla.gob.mx/observatorioturistico/).

**Determinación de Metas - Indicador**

Línea Base			Meta y Periodo de Cumplimiento		Parámetros de Semaforzación		
Valor	Año	Periodo	Valor	Periodo			
15,853,964,710.00	2019	DICIEMBRE	16,367,242,585.00	DICIEMBRE	15548880455.75Y <= 1882328972.75	>= 14730518326.50Y <= 15548880455.75	< 14730518326.50Y > 1882328972.75

**Comportamiento del Indicador hacia la meta:** ASCENDENTE

**Factibilidad:** ALTA

**Descripción de la Factibilidad:** ES FACTIBLE PORQUE QUE CADA VEZ MÁS TURISTAS ELIGEN AL ESTADO DE PUEBLA COMO DESTINO TURÍSTICO.

**Metas de la Administración**

Año	2025	2026	2027	2028	2029	2030
Valor	16367242585.00	17185604714.00	18044884950.00	18947129197.00	19894485657.00	20889209940.00
Periodo	DICIEMBRE	DICIEMBRE	DICIEMBRE	DICIEMBRE	DICIEMBRE	DICIEMBRE

**Meta Anual**

ENERO	FEBRERO	MARZO	ABRIL	MAYO	JUNIO	JULIO	AGOSTO	SEPTIEMBRE	OCTUBRE	NOVIEMBRE	DICIEMBRE
											16,367,242,585.00
											<b>Anual:</b> 16,367,242,585.00

**Variable (1)**

**Variable:** DERRAMA ECONÓMICA.

**Definición:** ESTIMA EL IMPORTE GASTADO POR LOS TURISTAS Y VISITANTES EN LOS CENTROS TURÍSTICOS DE LOS MUNICIPIOS CON VOCACIÓN TURÍSTICA Y PUEBLOS MÁGICOS DEL ESTADO.

**Unidad de Medida:**

PESOS

**Frecuencia de Medición:**

ANUAL

**Desagregación Geográfica:**

ESTATAL

**Disponibilidad de la Información:**

31/12/2025

**Meta Anual**

ENERO	FEBRERO	MARZO	ABRIL	MAYO	JUNIO	JULIO	AGOSTO	SEPTIEMBRE	OCTUBRE	NOVIEMBRE	DICIEMBRE
											16,367,242,585.00
											<b>ANUAL:</b> 16,367,242,585.00

Datos de Identificación del Programa Presupuestario (PP)

Responsable del PP

Ramo: 16 TURISMO

Instancia(s) Ejecutora(s)

153 CONVENCIONES Y PARQUES

Institución: 153 CONVENCIONES Y PARQUES

Unidad Responsable: DA3F CONVENCIONES Y PARQUES

**Población Objetivo:** PERSONAS QUE VISITAN EL ESTADO DE PUEBLA, QUE PERTENECEN AL SECTOR TURISMO DE REUNIONES Y QUE NO CUENTAN CON ESPACIOS FÍSICOS ESPECIALIZADOS PARA LA REALIZACIÓN DE EVENTOS DE NIVEL REGIONAL, ESTATAL, NACIONAL O INTERNACIONAL ENFOCADOS A ESTE SECTOR, Y QUE EL ORGANISMO TIENE LA CAPACIDAD PARA RECIBIR EN LOS RECINTOS Y PARQUES QUE ADMINISTRA.

Alineación

Plan Estatal de Desarrollo

Eje: 03 FORTALECIMIENTO DEL CAMPO E IMPULSO A LA ECONOMÍA JUSTA Y SOCIAL

**Objetivo:** 01 CONSOLIDAR LOS MECANISMOS QUE IMPULSAN A LOS DIFERENTES SECTORES ECONÓMICOS DEL ESTADO, CON ENFOQUE EN EL DESARROLLO SOSTENIBLE.

**Temática:** 04 TURISMO

**Objetivo Específico:** 01 ELEVAR LA POSICIÓN DE PUEBLA COMO DESTINO TURÍSTICO TANTO A NIVEL NACIONAL COMO INTERNACIONAL.

**Estrategia:** 01 INSTRUMENTAR MECANISMOS INNOVADORES, QUE PERMITAN POSICIONAR AL TURISMO COMO PILAR DEL DESARROLLO INTEGRAL DEL ESTADO.

**Línea de Acción:** 1 IMPULSAR LA ACTIVIDAD TURÍSTICA COMO ELEMENTO PRIMORDIAL DEL DESARROLLO EN EL ESTADO.

Resumen Narrativo

LAS PERSONAS DEL SECTOR TURISMO DE REUNIONES REALIZAN EVENTOS EN LOS RECINTOS Y PARQUES A CARGO DEL ORGANISMO, COMO RESULTADO DE LA PROMOCIÓN, LA LOGÍSTICA Y EL MANTENIMIENTO DE LOS MISMOS.

Datos de Identificación del Indicador

**Indicador:** NÚMERO DE EVENTOS DEL SECTOR TURISMO DE REUNIONES REALIZADOS EN LOS RECINTOS Y PARQUES A CARGO DEL ORGANISMO.

**Definición:** LOS EVENTOS DEL SEGMENTO DE TURISMO DE REUNIONES, SON LOS QUE REALIZAN LOS CLIENTES DE DICHO SECTOR, EN LOS ESPACIOS DEL ORGANISMO, Y PUEDEN SER A NIVEL REGIONAL, ESTATAL, NACIONAL O INTERNACIONAL.

Tipo	Dimensión	Frecuencia de Medición	Desagregación Geográfica	Tipo de Fórmula
ESTRATEGICO	EFICACIA	ANUAL	ESTATAL	OTRAS
Unidad de Medida		Método de Cálculo	Área Responsable	
EVENTO		DATO ABSOLUTO	DIRECCIÓN DE MERCADOTECNIA Y VENTAS.	

Características del Indicador

Claridad	Relevancia	Economía	Monitoreable	Adecuado	Aporte Marginal
CUMPLE	CUMPLE	CUMPLE	CUMPLE	CUMPLE	NO_APLICA

Justificación

EL INDICADOR ES CLARO PORQUE EXPRESA CON PRECISIÓN LOS EVENTOS QUE SE QUIEREN MEDIR Y QUE SOLO SE REALIZAN EN EL ORGANISMO.	ES RELEVANTE PORQUE EL INDICADOR CUMPLE UNA DE LAS ATRIBUCIONES DEL ORGANISMO QUE ES CONTRIBUIR A LA REALIZACIÓN DE EVENTOS, MEDIANTE LA DISPOSICIÓN DE ESPACIOS CON LOS QUE SE CUENTAN.	ES ECONÓMICO DEBIDO A QUE LA INFORMACIÓN PARA GENERAR EL INDICADOR DE EVENTOS, NO IMPLICA COSTOS ADICIONALES Y ESTÁ PREVISTO EN EJECUCIÓN DEL PROGRAMA PRESUPUESTARIO.	ES MONITOREABLE DEBIDO A QUE EL INDICADOR TIENE UNA PROGRAMACIÓN ESTABLECIDA EN EL AÑO Y SU CUMPLIMIENTO PUEDE VERIFICARSE PERIODICAMENTE DE MANERA INDEPENDIENTEMENTE Y FÁCILMENTE.	ES ADECUADO PORQUE EL INDICADOR APORTA SUFICIENTE INFORMACIÓN DERIVADO DEL CUMPLIMIENTO DE LAS ATRIBUCIONES DEL ORGANISMO, PARA EVALUAR EL DESEMPEÑO DEL MISMO.	NO EXISTE MÁS DE UN INDICADOR PARA MEDIR EL DESEMPEÑO EN DETERMINADO NIVEL DE OBJETIVO.
---	--	--	--	---	---

**Serie de Información disponible:** 2020=268, 2021=166, 2022=502, 2023=686, 2024=1040.

Medios de Verificación

CARPETA FÍSICA DENOMINADA "EVENTOS 2025" QUE CONTIENE: CONTRATO O CONVENIO, ALCANCE DE OBJETIVOS, FACTURA, EVIDENCIA FOTOGRAFICA Y COTIZACIÓN DEL EVENTO, QUE SE ENCUENTRA BAJO EL RESGUARDO DE LA DIRECCIÓN DE MERCADOTECNIA Y VENTAS, FRECUENCIA DE MEDICIÓN ANUAL, SERIE DE INFORMACIÓN DISPONIBLE: 2020, 2021, 2022, 2023, 2024.

Fuentes de Información

DIRECCIÓN DE MERCADOTECNIA Y VENTAS.

Determinación de Metas - Indicador

Línea Base			Meta y Periodo de Cumplimiento		Parámetros de Semaforización		
Valor	Año	Periodo	Valor	Periodo	> 1235.00Y <= 1495.00	>= 1170.00Y <= 1235.00	< 1170.00Y > 1495.00
268.00	2020	DICIEMBRE	1,300.00	DICIEMBRE			

Comportamiento del Indicador hacia la meta: REGULAR

Factibilidad: ALTA

Descripción de la Factibilidad: AUNQUE PARA REALIZAR LOS EVENTOS, SE DEPENDE DE LA CONTRATACION QUE HAGAN LOS CLIENTES EXTERNOS PARA OCUPAR LOS ESPACIOS DEL ORGANISMO, ESTA ACTIVIDAD ES SUSTANTIVA PARA EL CUMPLIMIENTO DEL OBJETO DEL OPD

Metas de la Administración

Año	2025	2026	2027	2028	2029	2030
Valor	1300.00	1300.00	1300.00	1300.00	1300.00	1300.00
Periodo	DICIEMBRE	DICIEMBRE	DICIEMBRE	DICIEMBRE	DICIEMBRE	DICIEMBRE

Meta Anual

ENERO	FEBRERO	MARZO	ABRIL	MAYO	JUNIO	JULIO	AGOSTO	SEPTIEMBRE	OCTUBRE	NOVIEMBRE	DICIEMBRE	
											1,300.00	
											Anual:	1,300.00

Variable (1)

Variable: TOTAL DE EVENTOS DEL SEGMENTO TURISMO DE REUNIONES.

Definición: SE REFIERE AL TOTAL EVENTOS QUE EL SECTOR TURISMO DE REUNIONES, REALIZA Y ORGANIZA EN LOS ESPACIOS A CARGO DEL ORGANISMO.

Unidad de Medida:

EVENTO

Frecuencia de Medición:

ANUAL

Desagregación Geográfica:

ESTATAL

Disponibilidad de la Información:

31/12/2025

Meta Anual

ENERO	FEBRERO	MARZO	ABRIL	MAYO	JUNIO	JULIO	AGOSTO	SEPTIEMBRE	OCTUBRE	NOVIEMBRE	DICIEMBRE	
											1,300.00	
											ANUAL:	1,300.00



Datos de Identificación del Programa Presupuestario (PP)

Responsable del PP

Ramo: 16 TURISMO

Instancia(s) Ejecutora(s)

153 CONVENCIONES Y PARQUES

Institución: 153 CONVENCIONES Y PARQUES

Unidad Responsable: DA3F CONVENCIONES Y PARQUES

**Población Objetivo:** PERSONAS QUE VISITAN EL ESTADO DE PUEBLA, QUE PERTENECEN AL SECTOR TURISMO DE REUNIONES Y QUE NO CUENTAN CON ESPACIOS FÍSICOS ESPECIALIZADOS PARA LA REALIZACIÓN DE EVENTOS DE NIVEL REGIONAL, ESTATAL, NACIONAL O INTERNACIONAL ENFOCADOS A ESTE SECTOR, Y QUE EL ORGANISMO TIENE LA CAPACIDAD PARA RECIBIR EN LOS RECINTOS Y PARQUES QUE ADMINISTRA.

Alineación

Plan Estatal de Desarrollo

Eje: 03 FORTALECIMIENTO DEL CAMPO E IMPULSO A LA ECONOMÍA JUSTA Y SOCIAL

**Objetivo:** 01 CONSOLIDAR LOS MECANISMOS QUE IMPULSAN A LOS DIFERENTES SECTORES ECONÓMICOS DEL ESTADO, CON ENFOQUE EN EL DESARROLLO SOSTENIBLE.

**Temática:** 04 TURISMO

**Objetivo Específico:** 01 ELEVAR LA POSICIÓN DE PUEBLA COMO DESTINO TURÍSTICO TANTO A NIVEL NACIONAL COMO INTERNACIONAL.

**Estrategia:** 01 INSTRUMENTAR MECANISMOS INNOVADORES, QUE PERMITAN POSICIONAR AL TURISMO COMO PILAR DEL DESARROLLO INTEGRAL DEL ESTADO.

**Línea de Acción:** 1 IMPULSAR LA ACTIVIDAD TURÍSTICA COMO ELEMENTO PRIMORDIAL DEL DESARROLLO EN EL ESTADO.

Resumen Narrativo

PROMOCIÓN DE RECINTOS Y PARQUES DESTINADOS PARA LA REALIZACIÓN DE EVENTOS, EJECUTADA.

Datos de Identificación del Indicador

**Indicador:** NÚMERO DE ACCIONES DE PROMOCIÓN DE LOS RECINTOS Y PARQUES DESTINADOS PARA LA REALIZACIÓN DE EVENTOS.

**Definición:** SON LAS ACCIONES DE PROMOCIÓN DE LOS RECINTOS Y PARQUES, QUE EL ORGANISMO REALIZA CON LA FINALIDAD DE CAPTAR UN MAYOR NÚMERO DE EVENTOS QUE EL SECTOR TURISMO DE REUNIONES REALICE, Y QUE ESTÁN ESTABLECIDAS EN EL PLAN DE PROMOCIÓN ELABORADO POR LA DIRECCIÓN DE MERCADOTECNIA Y VENTAS.

Tipo	Dimensión	Frecuencia de Medición	Desagregación Geográfica	Tipo de Fórmula
GESTION	EFICIENCIA	TRIMESTRAL	ESTATAL	OTRAS
<b>Unidad de Medida</b>		<b>Método de Cálculo</b>	<b>Área Responsable</b>	
ACCIÓN		DATO ABSOLUTO	DIRECCIÓN DE MERCADOTECNIA Y VENTAS.	

Características del Indicador

Claridad	Relevancia	Economía	Monitoreable	Adecuado	Aporte Marginal
CUMPLE	CUMPLE	CUMPLE	CUMPLE	CUMPLE	NO_APLICA

Justificación

EL INDICADOR ES CLARO PORQUE EXPRESA CON PRECISIÓN LAS ACCIONES DE PROMOCIÓN QUE SE QUIEREN MEDIR.	ES RELEVANTE PORQUE LAS ACCIONES DE PROMOCIÓN CONTRIBUYEN AL LOGRO DEL OBJETIVO QUE ES LA REALIZACIÓN DE EVENTOS.	ES ECONÓMICO DEBIDO A QUE LA INFORMACIÓN DE LAS ACCIONES DE DIFUSIÓN NO IMPLICAN COSTOS ADICIONALES PARA SU REALIZACIÓN.	ES MONITOREABLE DEBIDO A QUE SU CUMPLIMIENTO PUEDE VERIFICARSE INDEPENDIEMENTE DE LOS DEMÁS INDICADORES, ADEMÁS DE QUE SE PUEDE MONITOREAR PERIÓDICAMENTE.	ES ADECUADO PORQUE EL INDICADOR APORTA SUFICIENTE INFORMACIÓN PARA EVALUAR SU DESEMPEÑO.	NO EXISTE MÁS DE UN INDICADOR PARA MEDIR EL DESEMPEÑO EN EL NIVEL DE ESTE OBJETIVO.
--	---	--	--	--	---

Serie de Información disponible: 2023, 2024.

Medios de Verificación

CARPETA FÍSICA DENOMINADA "PROMOCIÓN 2025" QUE CONTIENE: EVIDENCIA FOTOGRÁFICA CON LAS ACCIONES DE PROMOCIÓN (BLITZ, FAM TRIP, POSTULACIONES, MISIONES CEDE, REDES SOCIALES), MUESTRA DEL PROGRAMA DEL EVENTO EN EL QUE SE HIZO LA PROMOCIÓN, REPORTE DE RESULTADOS Y SEGUIMIENTO, RESGUARDADA POR LA DIRECCIÓN DE MERCADOTECNIA Y VENTAS. FRECUENCIA DE MEDICIÓN TRIMESTRAL. SERIE DE INFORMACIÓN DISPONIBLE: 2023, 2024.

Fuentes de Información

DIRECCIÓN DE MERCADOTECNIA Y VENTAS.

**Determinación de Metas - Indicador**

Línea Base			Meta y Periodo de Cumplimiento		Parámetros de Semaforización		
Valor	Año	Periodo	Valor	Periodo	<=17126.60Y<=20732.20	>=16225.20Y<=17126.60	<16225.20Y > 20732.20
18,316.00	2023	DICIEMBRE	18,028.00	DICIEMBRE			

**Comportamiento del Indicador hacia la meta:**REGULAR

**Factibilidad:** MEDIA

**Descripción de la Factibilidad:** LA FACTIBILIDAD ES MEDIA DEBIDO A QUE, AUNQUE EXISTE LA DIRECCIÓN DE MERCADOTECNIA Y VENTAS QUE REALIZA ESPECÍFICAMENTE ESTAS ACTIVIDADES, SE DEPENDE DE TERCEROS PARA PODER REALIZAR LA PROMOCIÓN EN CONGRESOS Y CONVENCIONES , ENTRE OTROS.

**Metas de la Administración**

Año	2025	2026	2027	2028	2029	2030
Valor	18028.00	18028.00	18028.00	18028.00	18028.00	18028.00
Periodo	DICIEMBRE	DICIEMBRE	DICIEMBRE	DICIEMBRE	DICIEMBRE	DICIEMBRE

**Meta Anual**

ENERO	FEBRERO	MARZO	ABRIL	MAYO	JUNIO	JULIO	AGOSTO	SEPTIEMBRE	OCTUBRE	NOVIEMBRE	DICIEMBRE	
		4,109.00			4,505.00			4,809.00			4,605.00	
											<b>Anual:</b>	18,028.00

**Variable (1)**

**Variable:** TOTAL DE ACCIONES DE PROMOCIÓN DE LOS RECINTOS Y PARQUES DESTINADOS PARA LA REALIZACIÓN DE EVENTOS DEL SECTOR TURISMO DE REUNIONES, REALIZADAS.

**Definición:** SE REFIERE A LAS ACCIONES DE PROMOCIÓN DE LOS RECINTOS Y PARQUES DESTINADOS PARA LA REALIZACIÓN DE EVENTOS DEL SECTOR TURISMO DE REUNIONES, REALIZADAS EN EL AÑO.

**Unidad de Medida:**

**Frecuencia de Medición:**

**Desagregación Geográfica:**

**Disponibilidad de la Información:**

ACCIÓN

TRIMESTRAL

ESTATAL

31/01/2025

**Meta Anual**

ENERO	FEBRERO	MARZO	ABRIL	MAYO	JUNIO	JULIO	AGOSTO	SEPTIEMBRE	OCTUBRE	NOVIEMBRE	DICIEMBRE	
		4,109.00			4,505.00			4,809.00			4,605.00	
											<b>ANUAL:</b>	18,028.00

Datos de Identificación del Programa Presupuestario (PP)

Responsable del PP

Instancia(s) Ejecutora(s)

Ramo: 16 TURISMO

153 CONVENCIONES Y PARQUES

Institución: 153 CONVENCIONES Y PARQUES

Unidad Responsable: DA3F CONVENCIONES Y PARQUES

**Población Objetivo:** PERSONAS QUE VISITAN EL ESTADO DE PUEBLA, QUE PERTENECEN AL SECTOR TURISMO DE REUNIONES Y QUE NO CUENTAN CON ESPACIOS FÍSICOS ESPECIALIZADOS PARA LA REALIZACIÓN DE EVENTOS DE NIVEL REGIONAL, ESTATAL, NACIONAL O INTERNACIONAL ENFOCADOS A ESTE SECTOR, Y QUE EL ORGANISMO TIENE LA CAPACIDAD PARA RECIBIR EN LOS RECINTOS Y PARQUES QUE ADMINISTRA.

Alineación

Plan Estatal de Desarrollo

Eje: 03 FORTALECIMIENTO DEL CAMPO E IMPULSO A LA ECONOMÍA JUSTA Y SOCIAL

Objetivo: 01 CONSOLIDAR LOS MECANISMOS QUE IMPULSAN A LOS DIFERENTES SECTORES ECONÓMICOS DEL ESTADO, CON ENFOQUE EN EL DESARROLLO SOSTENIBLE.

Temática: 04 TURISMO

Objetivo Específico: 01 ELEVAR LA POSICIÓN DE PUEBLA COMO DESTINO TURÍSTICO TANTO A NIVEL NACIONAL COMO INTERNACIONAL.

Estrategia: 01 INSTRUMENTAR MECANISMOS INNOVADORES, QUE PERMITAN POSICIONAR AL TURISMO COMO PILAR DEL DESARROLLO INTEGRAL DEL ESTADO.

Línea de Acción: 1 IMPULSAR LA ACTIVIDAD TURÍSTICA COMO ELEMENTO PRIMORDIAL DEL DESARROLLO EN EL ESTADO.

Resumen Narrativo

MANTENIMIENTO Y CONSERVACIÓN DE LOS RECINTOS Y PARQUES A CARGO DEL ORGANISMO, REALIZADOS.

Datos de Identificación del Indicador

Indicador: NÚMERO DE SERVICIOS DE MANTENIMIENTO Y CONSERVACIÓN DE LOS RECINTOS Y PARQUES A CARGO DEL ORGANISMO, REALIZADOS.

Definición: SON LOS SERVICIOS DE MANTENIMIENTO Y CONSERVACIÓN LAS QUE SE REALIZAN A LOS RECINTOS Y PARQUES A CARGO DEL ORGANISMO, CON LA FINALIDAD DE QUE OPEREN EN ÓPTIMAS CONDICIONES DURANTE LOS EVENTOS QUE SE REALIZAN EN ELLOS.

Tipo	Dimensión	Frecuencia de Medición	Desagregación Geográfica	Tipo de Fórmula
GESTION	EFICIENCIA	TRIMESTRAL	ESTATAL	OTRAS
Unidad de Medida		Método de Cálculo	Área Responsable	
SERVICIO		DATO ABSOLUTO	DIRECCIÓN DE PARQUES, MANTENIMIENTO, SEGURIDAD Y TECNOLOGÍAS DE LA INFORMACIÓN.	

Características del Indicador

Claridad	Relevancia	Economía	Monitoreable	Adecuado	Aporte Marginal
CUMPLE	CUMPLE	CUMPLE	CUMPLE	CUMPLE	NO_APLICA

Justificación

EL INDICADOR ES CLARO PORQUE EXPRESA CON PRECISIÓN QUE LO QUE SE MIDE SON LAS ACCIONES OPERATIVAS DE MANTENIMIENTO Y CONSERVACIÓN DE LOS RECINTOS A CARGO DEL ORGANISMO.	ES RELEVANTE PORQUE LAS ACCIONES OPERATIVAS DE MANTENIMIENTO Y CONSERVACIÓN DE LOS RECINTOS, PERMITEN QUE SE HAGA USO DE LOS ESPACIOS EN LOS QUE SE REALIZAN LOS EVENTOS QUE CONTRIBUYEN AL LOGRO DEL OBJETIVO DEL ORGANISMO.	ES ECONÓMICO DEBIDO A QUE LA INFORMACIÓN NECESARIA PARA GENERAR EL INDICADOR DE ACCIONES OPERATIVAS DE MANTENIMIENTO Y CONSERVACIÓN DE LOS RECINTOS, NO IMPLICA COSTOS ADICIONALES Y ESTÁ PREVISTO EN LA EJECUCIÓN DEL PROGRAMA PRESUPUESTARIO.	ES MONITOREABLE DEBIDO A QUE EL CUMPLIMIENTO DEL INDICADOR PUEDE VERIFICARSE PERIODICAMENTE CONFORME A SU FRECUENCIA DE MEDICIÓN, DE MANERA INDEPENDIENTE A OTROS INDICADORES.	ES ADECUADO PORQUE EL INDICADOR DE ACCIONES OPERATIVAS DE MANTENIMIENTO Y CONSERVACIÓN DE LOS RECINTOS APORTA UNA BASE SUFICIENTE DE INFORMACIÓN PARA EVALUAR EL DESEMPEÑO.	NO EXISTE MÁS DE UN INDICADOR PARA MEDIR EL DESEMPEÑO EN DETERMINADO NIVEL DE OBJETIVO.
--	---	---	--	---	---

Serie de Información disponible: 2023, 2024.

Medios de Verificación

CARPETA FÍSICA DENOMINADA "ACCIONES DE MANTENIMIENTO A RECINTOS Y PARQUES 2025" QUE CONTIENE: ÓRDENES DE TRABAJO, RESGUARDADA POR LA DIRECCIÓN DE PARQUES, MANTENIMIENTO, SEGURIDAD Y TECNOLOGÍAS DE LA INFORMACIÓN. FRECUENCIA DE MEDICIÓN TRIMESTRAL, SERIE DE INFORMACIÓN DISPONIBLE: 2023, 2024.

Fuentes de Información

DIRECCIÓN DE PARQUES, MANTENIMIENTO, SEGURIDAD Y TECNOLOGÍAS DE LA INFORMACIÓN.

Determinación de Metas - Indicador

Línea Base			Meta y Periodo de Cumplimiento		Parámetros de Semaforización		
Valor	Año	Periodo	Valor	Periodo	> 36.10Y <= 43.70	>=34.20Y <=36.10	< 34.20Y > 43.70
38.00	2023	DICIEMBRE	38.00	DICIEMBRE			

Comportamiento del Indicador hacia la meta:REGULAR

Factibilidad: ALTA

Descripción de la Factibilidad: ES ALTA DEBIDO A QUE EXISTE UN PLAN ANUAL DE MANTENIMIENTOS QUE SE DEBEN REALIZAR PARA QUE LA INFRAESTRUCTURA , RECINTOS Y PARQUES OPEREN EN ÓPTIMAS CONDICIONES.

Metas de la Administración

Año	2025	2026	2027	2028	2029	2030
Valor	38.00	38.00	38.00	38.00	38.00	38.00
Periodo	DICIEMBRE	DICIEMBRE	DICIEMBRE	DICIEMBRE	DICIEMBRE	DICIEMBRE

Meta Anual

ENERO	FEBRERO	MARZO	ABRIL	MAYO	JUNIO	JULIO	AGOSTO	SEPTIEMBRE	OCTUBRE	NOVIEMBRE	DICIEMBRE	
		9.00			10.00			10.00			9.00	
											Anual:	38.00

Variable (1)

Variable: TOTAL DE SEVICIOS DE MANTENIMIENTO Y CONSERVACIÓN DE RECINTOS Y PARQUES A CARGO DEL ORGANISMO REALIZADAS

Definición: SE REFIERE AL TOTAL DE SERVICIOS DE MANTENIMIENTO Y CONSERVACIÓN DE RECINTOS Y PARQUES A CARGO DEL ORGANISMO REALIZADAS EN EL AÑO.

Unidad de Medida:

SERVICIO

Frecuencia de Medición:

TRIMESTRAL

Desagregación Geográfica:

ESTATAL

Disponibilidad de la Información:

31/12/2025

Meta Anual

ENERO	FEBRERO	MARZO	ABRIL	MAYO	JUNIO	JULIO	AGOSTO	SEPTIEMBRE	OCTUBRE	NOVIEMBRE	DICIEMBRE	
		9.00			10.00			10.00			9.00	
											ANUAL:	38.00

Datos de Identificación del Programa Presupuestario (PP)

Responsable del PP

Instancia(s) Ejecutora(s)

Ramo: 16 TURISMO

153 CONVENCIONES Y PARQUES

Institución: 153 CONVENCIONES Y PARQUES

Unidad Responsable: DA3F CONVENCIONES Y PARQUES

**Población Objetivo:** PERSONAS QUE VISITAN EL ESTADO DE PUEBLA, QUE PERTENECEN AL SECTOR TURISMO DE REUNIONES Y QUE NO CUENTAN CON ESPACIOS FÍSICOS ESPECIALIZADOS PARA LA REALIZACIÓN DE EVENTOS DE NIVEL REGIONAL, ESTATAL, NACIONAL O INTERNACIONAL ENFOCADOS A ESTE SECTOR, Y QUE EL ORGANISMO TIENE LA CAPACIDAD PARA RECIBIR EN LOS RECINTOS Y PARQUES QUE ADMINISTRA.

Alineación

Plan Estatal de Desarrollo

Eje: 03 FORTALECIMIENTO DEL CAMPO E IMPULSO A LA ECONOMÍA JUSTA Y SOCIAL

Objetivo: 01 CONSOLIDAR LOS MECANISMOS QUE IMPULSAN A LOS DIFERENTES SECTORES ECONÓMICOS DEL ESTADO, CON ENFOQUE EN EL DESARROLLO SOSTENIBLE.

Temática: 04 TURISMO

Objetivo Específico: 01 ELEVAR LA POSICIÓN DE PUEBLA COMO DESTINO TURÍSTICO TANTO A NIVEL NACIONAL COMO INTERNACIONAL.

Estrategia: 01 INSTRUMENTAR MECANISMOS INNOVADORES, QUE PERMITAN POSICIONAR AL TURISMO COMO PILAR DEL DESARROLLO INTEGRAL DEL ESTADO.

Línea de Acción: 1 IMPULSAR LA ACTIVIDAD TURÍSTICA COMO ELEMENTO PRIMORDIAL DEL DESARROLLO EN EL ESTADO.

Resumen Narrativo

LOGÍSTICA DE EVENTOS EN LOS RECINTOS A CARGO DEL ORGANISMO, REALIZADA.

Datos de Identificación del Indicador

**Indicador:** NÚMERO DE SERVICIOS DE LOGÍSTICA EN LOS RECINTOS DESTINADOS PARA LA EJECUCIÓN DE EVENTOS DEL SECTOR DE TURISMO DE REUNIONES, REALIZADOS.

**Definición:** LOS SERVICIOS DE LOGÍSTICA SON AQUELLOS QUE SE REALIZAN DEPENDIENDO DE LOS SEVICIOS CONTRATADOS PARA LOS EVENTOS QUE EL SECTOR TURISMO DE REUNIONES REALIZAN EN LOS RECINTOS DEL ORGANISMO, Y QUE SON NECESARIOS PARA QUE DICHOS EVENTOS TENGAN UNA EXITOSA ORGANIZACIÓN.

Tipo	Dimensión	Frecuencia de Medición	Desagregación Geográfica	Tipo de Fórmula
GESTION	EFICIENCIA	TRIMESTRAL	ESTATAL	OTRAS
Unidad de Medida		Método de Cálculo	Área Responsable	
SERVICIO		DATO ABSOLUTO	DIRECCIÓN DE LOGÍSTICA, OPERACIÓN Y MONTAJE	

Características del Indicador

Claridad	Relevancia	Economía	Monitoreable	Adecuado	Aporte Marginal
CUMPLE	CUMPLE	CUMPLE	CUMPLE	CUMPLE	NO_APLICA

Justificación

EL INDICADOR ES CLARO PORQUE EXPRESA CON PRECISIÓN QUE LO QUE SE MIDE SON LOS SERVICIOS DE LOGÍSTICA PARA LA EJECUCIÓN DE EVENTOS EN LOS RECINTOS A CARGO DEL ORGANISMO.	ES RELEVANTE PORQUE LOS SERVICIOS DE LOGÍSTICA PERMITEN LA EJECUCIÓN DE EVENTOS EN LOS RECINTOS, LO QUE CONTRIBUYE AL LOGRO DEL OBJETIVO DEL ORGANISMO.	ES ECONÓMICO DEBIDO A QUE LA INFORMACIÓN NECESARIA PARA GENERAR EL INDICADOR DE SERVICIOS DE LOGÍSTICA PARA LA EJECUCIÓN DE EVENTOS EN LOS RECINTOS, NO IMPLICA COSTOS ADICIONALES Y ESTÁ PREVISTO EN LA EJECUCIÓN DEL PROGRAMA PRESUPUESTARIO.	ES MONITOREABLE DEBIDO A QUE EL CUMPLIMIENTO DEL INDICADOR DE SERVICIOS DE LOGÍSTICA PARA LA EJECUCIÓN DE EVENTOS EN LOS RECINTOS PUEDE VERIFICARSE PERIODICAMENTE CONFORME A SU FRECUENCIA DE MEDICIÓN, DE MANERA INDEPENDIENTE A OTROS INDICADORES.	ES ADECUADO PORQUE EL INDICADOR DE SERVICIOS DE LOGÍSTICA PARA LA EJECUCIÓN DE EVENTOS EN LOS RECINTOS A CARGO DEL ORGANISMO APORTA UNA BASE SUFICIENTE DE INFORMACIÓN PARA EVALUAR SU DESEMPEÑO.	NO EXISTE MÁS DE UN INDICADOR PARA MEDIR EL DESEMPEÑO EN DETERMINADO NIVEL DE OBJETIVO.
--	---	---	---	---	---

Serie de Información disponible: 2024.

Medios de Verificación

CARPETA FÍSICA DENOMINADA "SERVICIOS DE LOGÍSTICA 2025" QUE CONTIENE: ORDEN DE EVENTO, BÍTACORA Y EVIDENCIA FOTOGRÁFICA, RESGUARDADA POR LA DIRECCIÓN DE LOGÍSTICA, OPERACIÓN Y MONTAJE. FRECUENCIA DE MEDICIÓN TRIMESTRAL SERIE DE INFORMACIÓN DISPONIBLE: 2023, 2024.

Fuentes de Información

DIRECCIÓN DE LOGÍSTICA, OPERACIÓN Y MONTAJE .

Determinación de Metas - Indicador

Línea Base			Meta y Periodo de Cumplimiento		Parámetros de Semaforización		
Valor	Año	Periodo	Valor	Periodo	>=168.15Y <=203.55	>=159.30Y <=168.15	< 159.30Y > 203.55
177.00	2024	DICIEMBRE	177.00	DICIEMBRE			

Comportamiento del Indicador hacia la meta: REGULAR

Factibilidad: ALTA

Descripción de la Factibilidad: ES ALTA DEBIDO A QUE EXISTE UNA DIRECCIÓN ESPECÍFICA PARA REALIZAR ESTE TIPO DE SERVICIOS, PARA LOS EVENTOS QUE CONTRATAN LOS CLIENTES EXTERNOS DEL SECTOR TURISMO DE REUNIONES.

Metas de la Administración

Año	2025	2026	2027	2028	2029	2030
Valor	177.00	177.00	177.00	177.00	177.00	177.00
Periodo	DICIEMBRE	DICIEMBRE	DICIEMBRE	DICIEMBRE	DICIEMBRE	DICIEMBRE

Meta Anual

ENERO	FEBRERO	MARZO	ABRIL	MAYO	JUNIO	JULIO	AGOSTO	SEPTIEMBRE	OCTUBRE	NOVIEMBRE	DICIEMBRE	
		41.00			45.00			46.00			45.00	
											Anual:	177.00

Variable (1)

Variable: TOTAL DE SERVICIOS DE LOGÍSTICA EN LOS RECINTOS DESTINADOS PARA LA EJECUCIÓN DE EVENTOS DEL SECTOR DE TURISMO DE REUNIONES REALIZADOS.

Definición: LOS SERVICIOS DE LOGÍSTICA SE REALIZAN PARA LOS EVENTOS QUE SON CONTRATADOS PARA REALIZARSE EN LOS RECINTOS DEL ORGANISMO, EN EL AÑO..

Unidad de Medida:

SERVICIO

Frecuencia de Medición:

TRIMESTRAL

Desagregación Geográfica:

ESTATAL

Disponibilidad de la Información:

31/12/2025

Meta Anual

ENERO	FEBRERO	MARZO	ABRIL	MAYO	JUNIO	JULIO	AGOSTO	SEPTIEMBRE	OCTUBRE	NOVIEMBRE	DICIEMBRE	
		41.00			45.00			46.00			45.00	
											ANUAL:	177.00

Datos de Identificación del Programa Presupuestario (PP)

Responsable del PP

Ramo: 17 INFRAESTRUCTURA

Instancia(s) Ejecutora(s)

020 COMISIÓN ESTATAL DE AGUA Y SANEAMIENTO DEL ESTADO DE PUEBLA

Institución: 020 COMISIÓN ESTATAL DE AGUA Y SANEAMIENTO DEL ESTADO DE PUEBLA

Unidad Responsable: DA3H COMISIÓN ESTATAL DE AGUA Y SANEAMIENTO DEL ESTADO DE PUEBLA

**Población Objetivo:** PRESTADORES DE SERVICIOS DE AGUA POTABLE, ALCANTARILLADO Y SANEAMIENTO DEL ESTADO DE PUEBLA, QUE PRESENTAN UNA INADECUADA OPERACIÓN DE ESTOS, CON ALTA INCIDENCIA EN ENFERMEDADES GASTROINTESTINALES Y QUE SE UBICAN EN LA CUENCA DEL ALTO ATOYAC.

Alineación

Plan Estatal de Desarrollo

Eje: 02 SOSTENIBILIDAD TERRITORIAL Y DESARROLLO INTEGRAL

Objetivo: 01 FORTALECER EL DESARROLLO SOSTENIBLE CON UN ENFOQUE INTERGENERACIONAL Y MULTIDISCIPLINARIO.

Temática: 01 CUIDADO DEL MEDIO AMBIENTE

Objetivo Específico: 01 CONTRIBUIR A LA PRESERVACIÓN Y PROTECCIÓN DE LOS RECURSOS NATURALES PARA DISMINUIR EFECTOS ADVERSOS EN MATERIA DE MEDIO AMBIENTE.

Estrategia: 01 IMPULSAR POLÍTICAS ORIENTADAS A PRESERVAR LOS RECURSOS NATURALES Y A PREVENIR EL CAMBIO CLIMÁTICO.

Línea de Acción: 10 PROMOVER DE MANERA INTEGRAL EL SANEAMIENTO Y RECUPERACIÓN DE LA CUENCA DEL ALTO ATOYAC.

Línea de Acción: 8 IMPULSAR MECANISMOS QUE FAVOREZCAN LA CONSERVACIÓN SUSTENTABLE DE LOS RECURSOS HÍDRICOS Y QUE PROPICIEN TANTO SU ACCESO COMO SU USO SOSTENIBLE.

Resumen Narrativo

CONTRIBUIR AL FORTALECIMIENTO DE LOS SISTEMAS DE INFRAESTRUCTURA URBANA Y SOCIAL EN MATERIA HÍDRICA E HIDRÁULICA, MEDIANTE LA ADECUADA OPERACIÓN Y ATENCIÓN A LOS PRESTADORES DE SERVICIOS DE AGUA POTABLE, ALCANTARILLADO Y SANEAMIENTO DEL ESTADO DE PUEBLA.

Datos de Identificación del Indicador

Indicador: PORCENTAJE PROMEDIO DE LA SATISFACCIÓN EN LA OPERACIÓN DE LOS SERVICIOS DE AGUA POTABLE, ALCANTARILLADO Y SANEAMIENTO.

Definición: ESTE INDICADOR MIDE EL NIVEL DE SATISFACCIÓN DE LOS USUARIOS CON RESPECTO A LA OPERACIÓN DE LOS SERVICIOS DE AGUA POTABLE, ALCANTARILLADO Y SANEAMIENTO SEGÚN LA ENCUESTA NACIONAL DE CALIDAD GUBERNAMENTAL DEL INSTITUTO NACIONAL DE ESTADÍSTICA Y GEOGRAFÍA (INEGI) EN DÓNDE REFIERE A LOS SERVICIOS PÚBLICOS DE AGUA POTABLE, DRENAJE Y ALCANTARILLADO CON LAS OPCIONES DE RESPUESTA "MUY SATISFECHO (A) O "SATISFECHO (A)".

Tipo	Dimensión	Frecuencia de Medición	Desagregación Geográfica	Tipo de Fórmula
ESTRATEGICO	EFICIENCIA	BIENAL	ESTATAL	OTRAS
Unidad de Medida		Método de Cálculo	Área Responsable	
PORCENTAJE		DATO ABSOLUTO	COMISIÓN ESTATAL DE AGUA Y SANEAMIENTO DE PUEBLA	

Características del Indicador

Claridad	Relevancia	Economía	Monitoreable	Adecuado	Aporte Marginal
CUMPLE	CUMPLE	CUMPLE	CUMPLE	CUMPLE	NO_APLICA

Justificación

EL INDICADOR ES PRECISO E INEQUÍVOCO, POR LO QUE ES ENTENDIBLE PARA TODA PERSONA	EL INDICADOR REFLEJA UNA DIMENSIÓN IMPORTANTE PARA EL LOGRO DE LOS OBJETIVOS, PUES PROVEE INFORMACIÓN IMPORTANTE	LA INFORMACIÓN PROPORCIONADA ES NECESARIA Y SU CONSULTA NO REQUIERE COSTOS ADICIONALES	SE PUEDEN CUANTIFICAR LAS ACTIVIDADES IMPLEMENTADAS Y SE AJUSTA A VERIFICACIONES INDEPENDIENTES	EL INDICADOR PROPORCIONA UNA BASE SUFICIENTE PARA EVALUAR EL DESEMPEÑO	NO APLICA LA CARACTERÍSTICA DE APORTE MARGINAL POR QUE SOLO EXISTE ESTE INDICADOR.
--	--	--	---	--	--

Serie de Información disponible: EJERCICIO 2019, 2021, 2023

Medios de Verificación

ENCUESTA NACIONAL DE CALIDAD E IMPACTO GUBERNAMENTAL (ENCIG) 2023, INSTITUTO NACIONAL DE ESTADÍSTICA Y GEOGRAFÍA (INEGI), ANUAL, RUTA: -INEGI -PROGRAMAS DE INFORMACIÓN -SUBSISTEMA DE INFORMACIÓN DE GOBIERNO, SEGURIDAD PÚBLICA E IMPARTICIÓN DE JUSTICIA -ENCUESTAS -REGULARES -ENCUESTA NACIONAL DE CALIDAD E IMPACTO GUBERNAMENTAL (ENCIG) -2023 -DOCUMENTACIÓN -PRESENTACIONES EJECUTIVAS POR ENTIDAD FEDERATIVA -PUEBLA ENLACE: <https://www.inegi.org.mx/programas/encig/2023/> SERIE DE INFORMACIÓN: 2019, 2020, 2021, 2022, 2023, 2024.

Fuentes de Información

ENCUESTA NACIONAL DE CALIDAD E IMPACTO GUBERNAMENTAL (ENCIG) 2023, INSTITUTO NACIONAL DE ESTADÍSTICA Y GEOGRAFÍA (INEGI).

**Determinación de Metas - Indicador**

Línea Base			Meta y Periodo de Cumplimiento		Parámetros de Semaforización		
Valor	Año	Periodo	Valor	Periodo	>=92.15Y <=111.55	>=87.30Y <=92.15	<87.30Y > 111.55
90.80	2019	ENERO	97.00	DICIEMBRE			

**Comportamiento del Indicador hacia la meta:** ASCENDENTE

**Factibilidad:** MEDIA

**Descripción de la Factibilidad:** DEPENDE DEL COMPROMISO DE LOS ENCARGADOS DE LA PRESTACIÓN DE LOS SERVICIOS DE AGUA POTABLE Y DRENAJE Y DE LA SOLICITU QUE SE REALICE PARA EL MEJORAMIENTO DE LA CALIDAD Y COBERTURA.

**Metas de la Administración**

Año	2025	2026	2027	2028	2029	2030
Valor	97.00	45.02	45.69	46.37	47.07	47.07
Periodo	DICIEMBRE	DICIEMBRE	DICIEMBRE	DICIEMBRE	DICIEMBRE	DICIEMBRE

**Meta Anual**

ENERO	FEBRERO	MARZO	ABRIL	MAYO	JUNIO	JULIO	AGOSTO	SEPTIEMBRE	OCTUBRE	NOVIEMBRE	DICIEMBRE	
											97.00	
											Anual:	97.00

**Variable (1)**

**Variable:** PORCENTAJE PROMEDIO DE LA SATISFACCIÓN EN LA OPERACIÓN DE LOS SERVICIOS DE AGUA POTABLE, ALCANTARILLADO Y SANEAMIENTO.

**Definición:** MIDE EL NIVEL DE SATISFACCIÓN DE LOS USUARIOS CON RESPECTO A LA OPERACIÓN DE LOS SERVICIOS DE AGUA POTABLE, ALCANTARILLADO Y SANEAMIENTO SEGÚN LA ENCUESTA NACIONAL DE CALIDAD GUBERNAMENTAL DEL INSTITUTO NACIONAL DE ESTADÍSTICA Y GEOGRAFÍA (INEGI) EN DÓNDE REFIERE A LOS SERVICIOS PÚBLICOS DE AGUA POTABLE, DRENAJE Y ALCANTARILLADO CON LAS OPCIONES DE RESPUESTA "MUY SATISFECHO (A) O "SATISFECHO" (A).

**Unidad de Medida:**

PORCENTAJE

**Frecuencia de Medición:**

BIENAL

**Desagregación Geográfica:**

ESTATAL

**Disponibilidad de la Información:**

31/12/2025

**Meta Anual**

ENERO	FEBRERO	MARZO	ABRIL	MAYO	JUNIO	JULIO	AGOSTO	SEPTIEMBRE	OCTUBRE	NOVIEMBRE	DICIEMBRE	
											97.00	
											ANUAL:	97.00



Datos de Identificación del Programa Presupuestario (PP)

Responsable del PP

Ramo: 17 INFRAESTRUCTURA

Instancia(s) Ejecutora(s)

020 COMISIÓN ESTATAL DE AGUA Y SANEAMIENTO DEL ESTADO DE PUEBLA

Institución: 020 COMISIÓN ESTATAL DE AGUA Y SANEAMIENTO DEL ESTADO DE PUEBLA

Unidad Responsable: DA3H COMISIÓN ESTATAL DE AGUA Y SANEAMIENTO DEL ESTADO DE PUEBLA

Población Objetivo: PRESTADORES DE SERVICIOS DE AGUA POTABLE, ALCANTARILLADO Y SANEAMIENTO DEL ESTADO DE PUEBLA, QUE PRESENTAN UNA INADECUADA OPERACIÓN DE ESTOS, CON ALTA INCIDENCIA EN ENFERMEDADES GASTROINTESTINALES Y QUE SE UBICAN EN LA CUENCA DEL ALTO ATOYAC.

Alineación

Plan Estatal de Desarrollo

Eje: 02 SOSTENIBILIDAD TERRITORIAL Y DESARROLLO INTEGRAL

Objetivo: 01 FORTALECER EL DESARROLLO SOSTENIBLE CON UN ENFOQUE INTERGENERACIONAL Y MULTIDISCIPLINARIO.

Temática: 01 CUIDADO DEL MEDIO AMBIENTE

Objetivo Específico: 01 CONTRIBUIR A LA PRESERVACIÓN Y PROTECCIÓN DE LOS RECURSOS NATURALES PARA DISMINUIR EFECTOS ADVERSOS EN MATERIA DE MEDIO AMBIENTE.

Estrategia: 01 IMPULSAR POLÍTICAS ORIENTADAS A PRESERVAR LOS RECURSOS NATURALES Y A PREVENIR EL CAMBIO CLIMÁTICO.

Línea de Acción: 10 PROMOVER DE MANERA INTEGRAL EL SANEAMIENTO Y RECUPERACIÓN DE LA CUENCA DEL ALTO ATOYAC.

Línea de Acción: 8 IMPULSAR MECANISMOS QUE FAVOREZCAN LA CONSERVACIÓN SUSTENTABLE DE LOS RECURSOS HÍDRICOS Y QUE PROPICIEN TANTO SU ACCESO COMO SU USO SOSTENIBLE.

Resumen Narrativo

LOS PRESTADORES DE SERVICIOS DE AGUA POTABLE, ALCANTARILLADO Y SANEAMIENTO DEL ESTADO DE PUEBLA, PRESENTAN UNA ADECUADA OPERACIÓN DE LOS SERVICIOS.

Datos de Identificación del Indicador

Indicador: PORCENTAJE DE PRESTADORES DE SERVICIOS DE AGUA POTABLE, ALCANTARILLADO Y SANEAMIENTO DEL ESTADO DE PUEBLA QUE SON BENEFICIADOS CON ASISTENCIAS TÉCNICAS.

Definición: ESTE INDICADOR MIDE EL PORCENTAJE DE PRESTADORES DE SERVICIOS DE AGUA POTABLE, ALCANTARILLADO Y SANEAMIENTO QUE, TRAS SER IDENTIFICADOS CONFORME A DIVERSOS CRITERIOS (SALUD, ATOYAC, FORTALECIMIENTO, MANTENIMIENTO PREVENTIVO (DESAZOLVE)), HAN RECIBIDO ASISTENCIA TÉCNICA Y APOYOS EN FORMA DE ASESORÍAS, CAPACITACIONES, MANTENIMIENTOS, Y ACCIONES CORRECTIVAS O PREVENTIVAS PARA MEJORAR LA OPERACIÓN DE LOS SERVICIOS.

Tipo	Dimensión	Frecuencia de Medición	Desagregación Geográfica	Tipo de Fórmula
ESTRATEGICO	EFICIENCIA	ANUAL	ESTATAL	PORCENTAJE
Unidad de Medida		Método de Cálculo	Área Responsable	
PORCENTAJE		$(V1/V2)*100$	COMISIÓN ESTATAL DE AGUA Y SANEAMIENTO DEL ESTADO DE PUEBLA	

Características del Indicador

Claridad	Relevancia	Economía	Monitoreable	Adecuado	Aporte Marginal
CUMPLE	CUMPLE	CUMPLE	CUMPLE	CUMPLE	NO_APLICA

Justificación

ES PRECISO E INEQUÍVOCO, POR LO QUE ES ENTENDIBLE PARA TODA PERSONA	REFLEJA UNA DIMENSIÓN IMPORTANTE PARA EL LOGRO DE LOS OBJETIVOS, PUES PROVEE INFORMACIÓN IMPORTANTE	LA INFORMACIÓN PROPORCIONADA ES NECESARIA Y SU CONSULTA NO REQUIERE COSTOS ADICIONALES	SE PUEDEN CUANTIFICAR LAS ACTIVIDADES IMPLEMENTADAS Y SE AJUSTA A VERIFICACIONES INDEPENDIENTES	PROPORCIONA UNA BASE SUFICIENTE PARA EVALUAR EL DESEMPEÑO	NO APLICA LA CARACTERÍSTICA DE APORTE MARGINAL PORQUE SOLO EXISTE ESTE INDICADOR.
---	---	--	---	---	---

Serie de Información disponible: 2019, 2020, 2021, 2022, 2023, 2024

Medios de Verificación

INFORME ANUAL (REPORTES FOTOGRÁFICOS, LISTAS DE ASISTENCIA, FORMATOS DE VERIFICACIÓN Y ENCUESTAS DE SATISFACCIÓN) DE LOS PRESTADORES DE SERVICIOS DE AGUA POTABLE, ALCANTARILLADO Y SANEAMIENTO DEL ESTADO DE PUEBLA BENEFICIADOS CON ATENCIÓN EN LOS SERVICIOS DE AGUA POTABLE, ALCANTARILLADO Y SANEAMIENTO. INFORMACIÓN NO PÚBLICA, DISPONIBLE EN LA DIRECCIÓN TÉCNICA Y ATENCIÓN A MUNICIPIOS DE LA COMISIÓN ESTATAL DE AGUA Y SANEAMIENTO DEL ESTADO DE PUEBLA. SERIE DE INFORMACIÓN: 2019, 2021, 2023.

Fuentes de Información

COMISIÓN ESTATAL DE AGUA Y SANEAMIENTO DEL ESTADO DE PUEBLA

**E075 PRESTACIÓN Y REGULARIZACIÓN DE SERVICIOS EN  
MATERIA DE AGUA Y SANEAMIENTO  
NIVEL PROPÓSITO**

**Determinación de Metas - Indicador**

Línea Base			Meta y Periodo de Cumplimiento		Parámetros de Semaforización		
Valor	Año	Periodo	Valor	Periodo	> 95.00Y <= 115.00	>= 90.00Y <= 95.00	< 90.00Y > 115.00
100.00	2019	DICIEMBRE	100.00	DICIEMBRE			

**Comportamiento del Indicador hacia la meta:**REGULAR

**Factibilidad:** MEDIA

**Descripción de la Factibilidad:** DEPENDE LA CAPACIDAD E INTENCIÓN POR EL PAGO DE LOS SERVICIOS PRESTADOS POR LOS SOLICITANTES (LOCALIDADES Y/O MUNICIPIOS, ORGANISMOS OPERADORES O COMITÉS), DE LA PRESENTACIÓN DE EXPEDIENTES POR LOS AYUNTAMIENTOS Y DE LA DISPOSICIÓN DE LOS MUNICIPIOS INVOLUCRADOS PARA LA OPERACIÓN DE LOS SISTEMAS DE SANEAMIENTO.

**Metas de la Administración**

Año	2025	2026	2027	2028	2029	2030
Valor	100.00	100.00	100.00	100.00	100.00	100.00
Periodo	DICIEMBRE	DICIEMBRE	DICIEMBRE	DICIEMBRE	DICIEMBRE	DICIEMBRE

**Meta Anual**

ENERO	FEBRERO	MARZO	ABRIL	MAYO	JUNIO	JULIO	AGOSTO	SEPTIEMBRE	OCTUBRE	NOVIEMBRE	DICIEMBRE	
											100.00	
											Annual:	100.00

**Variable (1)**

**Variable:** NÚMERO DE PRESTADORES DE SERVICIOS BENEFICIADOS CON ASISTENCIAS TÉCNICAS.

**Definición:** EXPRESA EL NÚMERO DE PRESETADORES DE AGUA POTABLE, ALCANTARILLADO Y SANEAMIENTO QUE PRESENTAN DEFICIENCIAS Y SE BENEFICIAM CON LAS ASISTENCIAS TÉCNICAS PRESTADAS EN MATERIA DE DESAZOLVE, DESINFECCIÓN DE AGUA, SUPERVISIÓN Y FORTALECIMIENTO DE CAPACIDADES.

**Unidad de Medida:**

PRESTADORES

**Frecuencia de Medición:**

ANUAL

**Desagregación Geográfica:**

ESTATAL

**Disponibilidad de la Información:**

31/12/2025

**Meta Anual**

ENERO	FEBRERO	MARZO	ABRIL	MAYO	JUNIO	JULIO	AGOSTO	SEPTIEMBRE	OCTUBRE	NOVIEMBRE	DICIEMBRE	
											97.00	
											ANUAL:	97.00

**Variable (2)**

**Variable:** NÚMERO TOTAL DE PRESTADORES DE SERVICIOS CON DEFICIENCIAS.

**Definición:** EXPRESA EL TOTAL DE PRESTADORES DE SERVICIOS DE AGUA POTABLE, ALCANTARILLADO Y SANEAMIENTO, QUE CUENTAN CON DEFICIENCIAS EN LA INFRAESTRUCTURA DE AGUA POTABLE, ALCANTARILLADO O SANEAMIENTO

**Unidad de Medida:**

PRESTADORES

**Frecuencia de Medición:**

ANUAL

**Desagregación Geográfica:**

ESTATAL

**Disponibilidad de la Información:**

31/12/2025

**Meta Anual**

ENERO	FEBRERO	MARZO	ABRIL	MAYO	JUNIO	JULIO	AGOSTO	SEPTIEMBRE	OCTUBRE	NOVIEMBRE	DICIEMBRE	
											97.00	
											ANUAL:	97.00

Datos de Identificación del Programa Presupuestario (PP)

Responsable del PP

Ramo: 17 INFRAESTRUCTURA

Instancia(s) Ejecutora(s)

020 COMISIÓN ESTATAL DE AGUA Y SANEAMIENTO DEL ESTADO DE PUEBLA

Institución: 020 COMISIÓN ESTATAL DE AGUA Y SANEAMIENTO DEL ESTADO DE PUEBLA

Unidad Responsable: DA3H COMISIÓN ESTATAL DE AGUA Y SANEAMIENTO DEL ESTADO DE PUEBLA

Población Objetivo: PRESTADORES DE SERVICIOS DE AGUA POTABLE, ALCANTARILLADO Y SANEAMIENTO DEL ESTADO DE PUEBLA, QUE PRESENTAN UNA INADECUADA OPERACIÓN DE ESTOS, CON ALTA INCIDENCIA EN ENFERMEDADES GASTROINTESTINALES Y QUE SE UBICAN EN LA CUENCA DEL ALTO ATOYAC.

Alineación

Plan Estatal de Desarrollo

Eje: 02 SOSTENIBILIDAD TERRITORIAL Y DESARROLLO INTEGRAL

Objetivo: 01 FORTALECER EL DESARROLLO SOSTENIBLE CON UN ENFOQUE INTERGENERACIONAL Y MULTIDISCIPLINARIO.

Temática: 01 CUIDADO DEL MEDIO AMBIENTE

Objetivo Específico: 01 CONTRIBUIR A LA PRESERVACIÓN Y PROTECCIÓN DE LOS RECURSOS NATURALES PARA DISMINUIR EFECTOS ADVERSOS EN MATERIA DE MEDIO AMBIENTE.

Estrategia: 01 IMPULSAR POLÍTICAS ORIENTADAS A PRESERVAR LOS RECURSOS NATURALES Y A PREVENIR EL CAMBIO CLIMÁTICO.

Línea de Acción: 10 PROMOVER DE MANERA INTEGRAL EL SANEAMIENTO Y RECUPERACIÓN DE LA CUENCA DEL ALTO ATOYAC.

Línea de Acción: 8 IMPULSAR MECANISMOS QUE FAVOREZCAN LA CONSERVACIÓN SUSTENTABLE DE LOS RECURSOS HÍDRICOS Y QUE PROPICIEN TANTO SU ACCESO COMO SU USO SOSTENIBLE.

Resumen Narrativo

SERVICIOS A LOS SISTEMAS DE AGUA POTABLE, ALCANTARILLADO Y SANEAMIENTO PARA SU ÓPTIMO FUNCIONAMIENTO PARA EL DESARROLLO DEL PLAN HÍDRICO, REALIZADOS.

Datos de Identificación del Indicador

Indicador: PORCENTAJE DE SERVICIOS A LOS SISTEMAS DE AGUA POTABLE, ALCANTARILLADO Y SANEAMIENTO REALIZADOS.

Definición: ESTE INDICADOR EXPRESA EL PORCENTAJE DE SERVICIOS DE ASESORAMIENTOS Y SUPERVISIONES REALIZADOS A ORGANISMOS OPERADORES, ASÍ COMO DE MANTENIMIENTO A LOS SISTEMAS DE ALCANTARILLADO DE LOS MUNICIPIOS QUE LO SOLICITEN.

Tipo	Dimensión	Frecuencia de Medición	Desagregación Geográfica	Tipo de Fórmula
ESTRATEGICO	EFICIENCIA	TRIMESTRAL	ESTATAL	PORCENTAJE
Unidad de Medida	Método de Cálculo	Área Responsable		
PORCENTAJE	$(V1/V2)*100$	COMISIÓN ESTATAL DE AGUA Y SANEAMIENTO DEL ESTADO DE PUEBLA		

Características del Indicador

Claridad	Relevancia	Economía	Monitoreable	Adecuado	Aporte Marginal
CUMPLE	CUMPLE	CUMPLE	CUMPLE	CUMPLE	NO_APLICA

Justificación

ES PRECISO E INEQUÍVOCO, POR LO QUE ES ENTENDIBLE PARA TODA PERSONA	REFLEJA UNA DIMENSIÓN IMPORTANTE PARA EL LOGRO DE LOS OBJETIVOS, PUES PROVEE INFORMACIÓN IMPORTANTE.	LA INFORMACIÓN PROPORCIONADA ES NECESARIA Y SU CONSULTA NO REQUIERE COSTOS ADICIONALES	SE PUEDEN CUANTIFICAR LAS ACTIVIDADES IMPLEMENTADAS Y SE AJUSTA A VERIFICACIONES INDEPENDIENTES	PROPORCIONA UNA BASE SUFICIENTE PARA EVALUAR EL DESEMPEÑO	NO APLICA LA CARACTERÍSTICA DE APORTE MARGINAL POR QUE SOLO EXISTE ESTE INDICADOR.
---	--	--	---	---	--

Serie de Información disponible: 2017, 2018, 2019, 2020, 2021, 2022, 2023, 2024

Medios de Verificación

REPORTE DE VISITAS DE TRABAJO Y BITÁCORAS DE SERVICIOS GENERADOS TRIMESTRALMENTE POR LA DIRECCIÓN TÉCNICA Y DE ATENCIÓN A MUNICIPIOS DE LA COMISIÓN ESTATAL DE AGUA Y SANEAMIENTO DEL ESTADO DE PUEBLA.  
SERIE DE INFORMACIÓN: 2019, 2020 2021, 2022, 2023, 2024.

Fuentes de Información

DIRECCIÓN TÉCNICA Y DE ATENCIÓN A MUNICIPIOS

Determinación de Metas - Indicador

Línea Base			Meta y Periodo de Cumplimiento		Parámetros de Semaforización		
Valor	Año	Periodo	Valor	Periodo	>=95.00Y <=115.00	>=90.00Y <=95.00	< 90.00Y > 115.00
100.00	2019	DICIEMBRE	100.00	DICIEMBRE			

Comportamiento del Indicador hacia la meta:REGULAR

Factibilidad: MEDIA

Descripción de la Factibilidad: QUE LOS MUNICIPIOS Y LOS ORGANISMOS OPERADORES SOLICITEN Y CUBREN EL COSTO POR LA PRESTACIÓN DEL SERVICIO.

**E075 PRESTACIÓN Y REGULARIZACIÓN DE SERVICIOS EN  
MATERIA DE AGUA Y SANEAMIENTO  
NIVEL COMPONENTE 1**

**Metas de la Administración**

Año	2025	2026	2027	2028	2029	2030
Valor	100.00	100.00	100.00	100.00	100.00	100.00
Periodo	DICIEMBRE	DICIEMBRE	DICIEMBRE	DICIEMBRE	DICIEMBRE	DICIEMBRE

**Meta Anual**

ENERO	FEBRERO	MARZO	ABRIL	MAYO	JUNIO	JULIO	AGOSTO	SEPTIEMBRE	OCTUBRE	NOVIEMBRE	DICIEMBRE	
		16.67			33.33			26.92			23.08	
											Anual:	100.00

**Variable (1)**

**Variable:** NÚMERO DE SERVICIOS AGUA POTABLE, ALCANTARILLADO Y SANEAMIENTO OTORGADOS A LOS PRESTADORES DE SERVICIO

**Definición:** EXPRESA EL NÚMERO DE SERVICIOS OTORGADOS A LOS PRESTADORES DE SERVICIO DE AGUA POTABLE, ALCANTARILLADO Y SANEAMIENTO (MUNICIPIOS Y/U ORGANISMOS OPERADORES), QUE LO SOLICITEN

**Unidad de Medida:**

**Frecuencia de Medición:**

**Desagregación Geográfica:**

**Disponibilidad de la Información:**

SERVICIO

TRIMESTRAL

ESTATAL

31/12/2025

**Meta Anual**

ENERO	FEBRERO	MARZO	ABRIL	MAYO	JUNIO	JULIO	AGOSTO	SEPTIEMBRE	OCTUBRE	NOVIEMBRE	DICIEMBRE	
		13.00			26.00			21.00			18.00	
											ANUAL:	78.00

**Variable (2)**

**Variable:** TOTAL DE SERVICIOS PROGRAMADOS DE AGUA POTABLE, ALCANTARILLADO Y SANEAMIENTO A LOS PRESTADORES DE SERVICIO

**Definición:** EXPRESA EL NÚMERO TOTAL DE SERVICIOS PROGRAMADOS A LOS PRESTADORES DE SERVICIO DE AGUA POTABLE, ALCANTARILLADO Y SANEAMIENTO (MUNICIPIOS Y/U ORGANISMOS OPERADORES)

**Unidad de Medida:**

**Frecuencia de Medición:**

**Desagregación Geográfica:**

**Disponibilidad de la Información:**

SERVICIO

TRIMESTRAL

ESTATAL

31/12/2025

**Meta Anual**

ENERO	FEBRERO	MARZO	ABRIL	MAYO	JUNIO	JULIO	AGOSTO	SEPTIEMBRE	OCTUBRE	NOVIEMBRE	DICIEMBRE	
		78.00			78.00			78.00			78.00	
											ANUAL:	78.00

Datos de Identificación del Programa Presupuestario (PP)

Responsable del PP

Ramo: 17 INFRAESTRUCTURA

Instancia(s) Ejecutora(s)

020 COMISIÓN ESTATAL DE AGUA Y SANEAMIENTO DEL ESTADO DE PUEBLA

Institución: 020 COMISIÓN ESTATAL DE AGUA Y SANEAMIENTO DEL ESTADO DE PUEBLA

Unidad Responsable: DA3H COMISIÓN ESTATAL DE AGUA Y SANEAMIENTO DEL ESTADO DE PUEBLA

Población Objetivo: PRESTADORES DE SERVICIOS DE AGUA POTABLE, ALCANTARILLADO Y SANEAMIENTO DEL ESTADO DE PUEBLA, QUE PRESENTAN UNA INADECUADA OPERACIÓN DE ESTOS, CON ALTA INCIDENCIA EN ENFERMEDADES GASTROINTESTINALES Y QUE SE UBICAN EN LA CUENCA DEL ALTO ATOYAC.

Alineación

Plan Estatal de Desarrollo

Eje: 02 SOSTENIBILIDAD TERRITORIAL Y DESARROLLO INTEGRAL

Objetivo: 01 FORTALECER EL DESARROLLO SOSTENIBLE CON UN ENFOQUE INTERGENERACIONAL Y MULTIDISCIPLINARIO.

Temática: 01 CUIDADO DEL MEDIO AMBIENTE

Objetivo Específico: 01 CONTRIBUIR A LA PRESERVACIÓN Y PROTECCIÓN DE LOS RECURSOS NATURALES PARA DISMINUIR EFECTOS ADVERSOS EN MATERIA DE MEDIO AMBIENTE.

Estrategia: 01 IMPULSAR POLÍTICAS ORIENTADAS A PRESERVAR LOS RECURSOS NATURALES Y A PREVENIR EL CAMBIO CLIMÁTICO.

Línea de Acción: 10 PROMOVER DE MANERA INTEGRAL EL SANEAMIENTO Y RECUPERACIÓN DE LA CUENCA DEL ALTO ATOYAC.

Línea de Acción: 8 IMPULSAR MECANISMOS QUE FAVOREZCAN LA CONSERVACIÓN SUSTENTABLE DE LOS RECURSOS HÍDRICOS Y QUE PROPICIEN TANTO SU ACCESO COMO SU USO SOSTENIBLE.

Resumen Narrativo

PROGRAMA DE DESINFECCIÓN DEL AGUA DE CONSUMO EN FUENTES DE ABASTECIMIENTO DEL ESTADO DE PUEBLA PARA EL DESARROLLO DEL PLAN HÍDRICO, INCREMENTADA Y SOSTENIDA.

Datos de Identificación del Indicador

Indicador: PORCENTAJE DE COBERTURA DE DESINFECCIÓN DEL AGUA EN EL ESTADO DE PUEBLA INCREMENTADA Y SOSTENIDA.

Definición: ESTE INDICADOR EXPRESA EL PORCENTAJE DE ACTIVIDADES Y APOYOS QUE RECIBIERON LOS PRESTADORES DE SERVICIO DE AGUA POTABLE, ALCANTARILLADO Y SANEAMIENTO PARA EL MEJORAMIENTO DE SU INFRAESTRUCTURA HIDRÁULICA

Tipo	Dimensión	Frecuencia de Medición	Desagregación Geográfica	Tipo de Fórmula
ESTRATEGICO	EFICIENCIA	IRREGULAR	ESTATAL	PORCENTAJE
Unidad de Medida		Método de Cálculo	Área Responsable	
PORCENTAJE		$(V1/V2)*100$	COMISIÓN ESTATAL DE AGUA Y SANEAMIENTO DEL ESTADO DE PUEBLA	

Características del Indicador

Claridad	Relevancia	Economía	Monitoreable	Adecuado	Aporte Marginal
CUMPLE	CUMPLE	CUMPLE	CUMPLE	CUMPLE	NO_APLICA

Justificación

ES PRECISO E INEQUÍVOCO, POR LO QUE ES ENTENDIBLE PARA TODA PERSONA	REFLEJA UNA DIMENSIÓN IMPORTANTE PARA EL LOGRO DE LOS OBJETIVOS, PUES PROVEE INFORMACIÓN IMPORTANTE	LA INFORMACIÓN PROPORCIONADA ES NECESARIA Y SU CONSULTA NO REQUIERE COSTOS ADICIONALES	SE PUEDEN CUANTIFICAR LAS ACTIVIDADES IMPLEMENTADAS Y SE AJUSTA A VERIFICACIONES INDEPENDIENTES	PROPORCIONA UNA BASE SUFICIENTE PARA EVALUAR EL DESEMPEÑO	NO APLICA LA CARACTERISTICA DE APORTE MARGINAL POR QUE SOLO EXISTE ESTE INDICADOR.
---	---	--	---	---	--

Serie de Información disponible: 2017 , 2018, 2019, 2020, 2021, 2022, 2023, 2024

Medios de Verificación

INFORME EN LOS MESES DE FEBRERO, SEPTIEMBRE Y DICIEMBRE DE ACCIONES DE DESINFECCIÓN DEL AGUA Y REPORTE DE SUPERVISIÓN A PLANTAS DE TRATAMIENTO, EN EL ESTADO DE PUEBLA GENERADOS POR LA DIRECCIÓN TÉCNICA Y DE ATENCIÓN A MUNICIPIOS DE LA COMISIÓN ESTATAL DE AGUA Y SANEAMIENTO DEL ESTADO DE PUEBLA. SERIE DE INFORMACIÓN: 2019, 2020 2021, 2022, 2023, 2024

Fuentes de Información

DIRECCIÓN TÉCNICA Y DE ATENCIÓN A MUNICIPIOS

**Determinación de Metas - Indicador**

Línea Base			Meta y Periodo de Cumplimiento		Parámetros de Semaforización		
Valor	Año	Periodo	Valor	Periodo	> 95.00Y <= 115.00	>= 90.00Y <= 95.00	< 90.00Y > 115.00
100.00	2019	DICIEMBRE	100.00	DICIEMBRE			

**Comportamiento del Indicador hacia la meta:**REGULAR

**Factibilidad:** MEDIA

**Descripción de la Factibilidad:** QUE LA COMISIÓN CUENTE CON RECURSOS ECONÓMICOS PARA REACTIVAR O EJECUTAR LAS ACCIONES QUE RESTABLEZCAN LOS SERVICIOS DE INFRAESTRUCTURA HIDRÁULICA.

**Metas de la Administración**

Año	2025	2026	2027	2028	2029	2030
Valor	100.00	100.00	100.00	100.00	100.00	100.00
Periodo	DICIEMBRE	DICIEMBRE	DICIEMBRE	DICIEMBRE	DICIEMBRE	DICIEMBRE

**Meta Anual**

ENERO	FEBRERO	MARZO	ABRIL	MAYO	JUNIO	JULIO	AGOSTO	SEPTIEMBRE	OCTUBRE	NOVIEMBRE	DICIEMBRE	
	1.75			1.75							96.49	
											ANUAL:	100.00

**Variable (1)**

**Variable:** NÚMERO DE ACTIVIDADES PARA LA CALIDAD DEL AGUA Y SANEAMIENTO IMPLEMENTADAS.

**Definición:** EXPRESA EL NÚMERO DE ACTIVIDADES PARA MEJORAR LA CALIDAD DEL AGUA Y SANEAMIENTO REALIZADAS EN LOS MUNICIPIOS CON CARENCIA SOCIAL EN SERVICIOS BÁSICOS DE AGUA POTABLE, ALCANTARILLADO Y SANEAMIENTO DEL ESTADO DE PUEBLA

**Unidad de Medida:**

**Frecuencia de Medición:**

**Desagregación Geográfica:**

**Disponibilidad de la Información:**

ACTIVIDAD

IRREGULAR

ESTATAL

31/12/2025

**Meta Anual**

ENERO	FEBRERO	MARZO	ABRIL	MAYO	JUNIO	JULIO	AGOSTO	SEPTIEMBRE	OCTUBRE	NOVIEMBRE	DICIEMBRE	
	2.00			2.00							110.00	
											ANUAL:	114.00

**Variable (2)**

**Variable:** TOTAL DE ACTIVIDADES PARA LA CALIDAD DE AGUA Y SANEAMIENTO PROGRAMADAS.

**Definición:** EXPRESA EL NÚMERO TOTAL DE ACTIVIDADES PROGRAMADAS PARA LA CALIDAD DEL AGUA Y SANEAMIENTO EN LOS MUNICIPIOS CON CARENCIA SOCIAL DE SERVICIOS BÁSICOS EN AGUA POTABLE, DRENAJE Y SANEAMIENTO DEL ESTADO DE PUEBLA

**Unidad de Medida:**

**Frecuencia de Medición:**

**Desagregación Geográfica:**

**Disponibilidad de la Información:**

ACTIVIDAD

IRREGULAR

ESTATAL

31/12/2025

**Meta Anual**

ENERO	FEBRERO	MARZO	ABRIL	MAYO	JUNIO	JULIO	AGOSTO	SEPTIEMBRE	OCTUBRE	NOVIEMBRE	DICIEMBRE	
	114.00			114.00							114.00	
											ANUAL:	114.00

Datos de Identificación del Programa Presupuestario (PP)

Responsable del PP

Ramo: 17 INFRAESTRUCTURA

Instancia(s) Ejecutora(s)

020 COMISIÓN ESTATAL DE AGUA Y SANEAMIENTO DEL ESTADO DE PUEBLA

Institución: 020 COMISIÓN ESTATAL DE AGUA Y SANEAMIENTO DEL ESTADO DE PUEBLA

Unidad Responsable: DA3H COMISIÓN ESTATAL DE AGUA Y SANEAMIENTO DEL ESTADO DE PUEBLA

Población Objetivo: PRESTADORES DE SERVICIOS DE AGUA POTABLE, ALCANTARILLADO Y SANEAMIENTO DEL ESTADO DE PUEBLA, QUE PRESENTAN UNA INADECUADA OPERACIÓN DE ESTOS, CON ALTA INCIDENCIA EN ENFERMEDADES GASTROINTESTINALES Y QUE SE UBICAN EN LA CUENCA DEL ALTO ATOYAC.

Alineación

Plan Estatal de Desarrollo

Eje: 02 SOSTENIBILIDAD TERRITORIAL Y DESARROLLO INTEGRAL

Objetivo: 01 FORTALECER EL DESARROLLO SOSTENIBLE CON UN ENFOQUE INTERGENERACIONAL Y MULTIDISCIPLINARIO.

Temática: 01 CUIDADO DEL MEDIO AMBIENTE

Objetivo Específico: 01 CONTRIBUIR A LA PRESERVACIÓN Y PROTECCIÓN DE LOS RECURSOS NATURALES PARA DISMINUIR EFECTOS ADVERSOS EN MATERIA DE MEDIO AMBIENTE.

Estrategia: 01 IMPULSAR POLÍTICAS ORIENTADAS A PRESERVAR LOS RECURSOS NATURALES Y A PREVENIR EL CAMBIO CLIMÁTICO.

Línea de Acción: 10 PROMOVER DE MANERA INTEGRAL EL SANEAMIENTO Y RECUPERACIÓN DE LA CUENCA DEL ALTO ATOYAC.

Línea de Acción: 8 IMPULSAR MECANISMOS QUE FAVOREZCAN LA CONSERVACIÓN SUSTENTABLE DE LOS RECURSOS HÍDRICOS Y QUE PROPICIEN TANTO SU ACCESO COMO SU USO SOSTENIBLE.

Resumen Narrativo

VIGILANCIA DE LA CALIDAD DEL AGUA EN LAS ÁREAS HIDRÁULICAS EN RÍOS, BARRANCAS Y VASOS REGULADORES PARA EL DESARROLLO DEL PLAN HÍDRICO, REALIZADAS.

Datos de Identificación del Indicador

Indicador: PORCENTAJE DE VIGILANCIAS REALIZADAS PARA MEJORAR LA CALIDAD DE LAS ÁREAS HIDRÁULICAS Y LA PRESTACIÓN DEL SERVICIO DE AGUA POTABLE Y SANEAMIENTO.

Definición: EL INDICADOR EXPRESA EL PORCENTAJE TOTAL DE VIGILANCIAS REALIZADAS POR LA COMISIÓN PARA MEJORAR LAS ÁREAS HIDRÁULICAS Y LA CALIDAD Y PRESTACIÓN DEL SERVICIO DE AGUA POTABLE EN LOS MUNICIPIOS Y ORGANISMOS OPERADORES DEL ESTADO DE PUEBLA

Tipo	Dimensión	Frecuencia de Medición	Desagregación Geográfica	Tipo de Fórmula
ESTRATEGICO	EFICIENCIA	TRIMESTRAL	ESTATAL	PORCENTAJE
Unidad de Medida		Método de Cálculo	Área Responsable	
PORCENTAJE		$(V1/V2)*100$	COMISIÓN ESTATAL DE AGUA Y SANEAMIENTO DEL ESTADO DE PUEBLA	

Características del Indicador

Claridad	Relevancia	Economía	Monitoreable	Adecuado	Aporte Marginal
CUMPLE	CUMPLE	CUMPLE	CUMPLE	CUMPLE	NO_APLICA

Justificación

EL INDICADOR ES PRECISO E INEQUÍVOCO, POR LO QUE ES ENTENDIBLE PARA TODA PERSONA.	EL INDICADOR REFLEJA UNA DIMENSIÓN IMPORTANTE PARA EL LOGRO DE LOS OBJETIVOS, PUES PROVEE INFORMACIÓN IMPORTANTE	LA INFORMACIÓN PROPORCIONADA POR EL INDICADOR ES NECESARIA Y SU CONSULTA NO REQUIERE COSTOS ADICIONALES	SE PUEDEN CUANTIFICAR LAS ACTIVIDADES IMPLEMENTADAS Y SE AJUSTA A VERIFICACIONES INDEPENDIENTES	EL INDICADOR PROPORCIONA UNA BASE SUFICIENTE PARA EVALUAR EL DESEMPEÑO	NO APLICA LA CARACTERÍSTICA DE APORTE MARGINAL PORQUE SOLO EXISTE ESTE INDICADOR..
---	--	---	---	--	--

Serie de Información disponible: 2018, 2019, 2020, 2021, 2022, 2023, 2024

Medios de Verificación

REPORTES TRIMESTRALES DE VERIFICACIÓN Y MONITOREO CON EVIDENCIAS FOTOGRÁFICAS DE LAS ACTIVIDADES DE LOS PRESTADORES DE SERVICIO DE AGUA POTABLE, ALCANTARILLADO Y SANEAMIENTO DEL ESTADO DE PUEBLA, GENERADOS Y A RESGUARDO POR LA DIRECCIÓN TÉCNICA Y DE ATENCIÓN A MUNICIPIOS DE LA COMISIÓN ESTATAL DE AGUA Y SANEAMIENTO DE PUEBLA.  
SERIE DE INFORMACIÓN: 2019, 2020 2021, 2022, 2023, 2024

Fuentes de Información

DIRECCIÓN TÉCNICA Y ATENCIÓN A MUNICIPIOS

Determinación de Metas - Indicador

Línea Base			Meta y Periodo de Cumplimiento		Parámetros de Semafización		
Valor	Año	Periodo	Valor	Periodo	< 95.00Y <= 115.00	>= 90.00Y <= 95.00	< 90.00Y > 115.00
100.00	2019	DICIEMBRE	100.00	DICIEMBRE			

Comportamiento del Indicador hacia la meta: REGULAR

Factibilidad: MEDIA

Descripción de la Factibilidad: QUE LOS MUNICIPIOS U ORGANISMOS OPERADORES MEJOREN LA CALIDAD EN LA PRESTACIÓN DEL SERVICIO DE AGUA POTABLE.

Metas de la Administración

Año	2025	2026	2027	2028	2029	2030
Valor	100.00	100.00	100.00	100.00	100.00	100.00
Periodo	DICIEMBRE	DICIEMBRE	DICIEMBRE	DICIEMBRE	DICIEMBRE	DICIEMBRE

Meta Anual

ENERO	FEBRERO	MARZO	ABRIL	MAYO	JUNIO	JULIO	AGOSTO	SEPTIEMBRE	OCTUBRE	NOVIEMBRE	DICIEMBRE
		16.25			29.06			29.69			25.00
											Annual: 100.00

Variable (1)

**Variable:** NÚMERO DE VIGILANCIAS REALIZADAS PARA MEJORAR LAS ÁREAS HIDRÁULICAS Y LA CALIDAD EN LA PRESTACIÓN DEL SERVICIO DE AGUA POTABLE.

**Definición:** LA VARIABLE EXPRESA EL NÚMERO TOTAL DE VIGILANCIAS REALIZADAS PARA MEJORAR LA CALIDAD EN LA PRESTACIÓN DEL SERVICIO DE AGUA POTABLE DE LOS MUNICIPIOS DEL ESTADO DE PUEBLA

Unidad de Medida:

SERVICIO

Frecuencia de Medición:

TRIMESTRAL

Desagregación Geográfica:

ESTATAL

Disponibilidad de la Información:

31/12/2025

Meta Anual

ENERO	FEBRERO	MARZO	ABRIL	MAYO	JUNIO	JULIO	AGOSTO	SEPTIEMBRE	OCTUBRE	NOVIEMBRE	DICIEMBRE
		52.00			93.00			95.00			80.00
											ANUAL: 320.00

Variable (2)

**Variable:** NÚMERO DE VIGILANCIAS PROGRAMADAS PARA MEJORAR LAS ÁREAS HIDRÁULICAS Y LA CALIDAD EN LA PRESTACIÓN DEL SERVICIO DE AGUA POTABLE.

**Definición:** LA VARIABLE EXPRESA EL NÚMERO TOTAL DE VIGILANCIAS PROGRAMADAS PARA MEJORAR LAS ÁREAS HIDRÁULICAS Y LA CALIDAD EN LA PRESTACIÓN DEL SERVICIO DE AGUA POTABLE DE LOS MUNICIPIOS DEL ESTADO DE PUEBLA

Unidad de Medida:

SERVICIO

Frecuencia de Medición:

TRIMESTRAL

Desagregación Geográfica:

ESTATAL

Disponibilidad de la Información:

31/12/2025

Meta Anual

ENERO	FEBRERO	MARZO	ABRIL	MAYO	JUNIO	JULIO	AGOSTO	SEPTIEMBRE	OCTUBRE	NOVIEMBRE	DICIEMBRE
		320.00			320.00			320.00			320.00
											ANUAL: 320.00



Datos de Identificación del Programa Presupuestario (PP)

Responsable del PP

Ramo: 17 INFRAESTRUCTURA

Instancia(s) Ejecutora(s)

020 COMISIÓN ESTATAL DE AGUA Y SANEAMIENTO DEL ESTADO DE PUEBLA

Institución: 020 COMISIÓN ESTATAL DE AGUA Y SANEAMIENTO DEL ESTADO DE PUEBLA

Unidad Responsable: DA3H COMISIÓN ESTATAL DE AGUA Y SANEAMIENTO DEL ESTADO DE PUEBLA

Población Objetivo: PRESTADORES DE SERVICIOS DE AGUA POTABLE, ALCANTARILLADO Y SANEAMIENTO DEL ESTADO DE PUEBLA, QUE PRESENTAN UNA INADECUADA OPERACIÓN DE ESTOS, CON ALTA INCIDENCIA EN ENFERMEDADES GASTROINTESTINALES Y QUE SE UBICAN EN LA CUENCA DEL ALTO ATOYAC.

Alineación

Plan Estatal de Desarrollo

Eje: 02 SOSTENIBILIDAD TERRITORIAL Y DESARROLLO INTEGRAL

Objetivo: 01 FORTALECER EL DESARROLLO SOSTENIBLE CON UN ENFOQUE INTERGENERACIONAL Y MULTIDISCIPLINARIO.

Temática: 01 CUIDADO DEL MEDIO AMBIENTE

Objetivo Específico: 01 CONTRIBUIR A LA PRESERVACIÓN Y PROTECCIÓN DE LOS RECURSOS NATURALES PARA DISMINUIR EFECTOS ADVERSOS EN MATERIA DE MEDIO AMBIENTE.

Estrategia: 01 IMPULSAR POLÍTICAS ORIENTADAS A PRESERVAR LOS RECURSOS NATURALES Y A PREVENIR EL CAMBIO CLIMÁTICO.

Línea de Acción: 10 PROMOVER DE MANERA INTEGRAL EL SANEAMIENTO Y RECUPERACIÓN DE LA CUENCA DEL ALTO ATOYAC.

Línea de Acción: 8 IMPULSAR MECANISMOS QUE FAVOREZCAN LA CONSERVACIÓN SUSTENTABLE DE LOS RECURSOS HÍDRICOS Y QUE PROPICIEN TANTO SU ACCESO COMO SU USO SOSTENIBLE.

Resumen Narrativo

CAPACITACIONES PARA EL MEJORAMIENTO DE LA PRESTACIÓN DE LOS SERVICIOS EN MATERIA DE AGUA POTABLE Y SANEAMIENTO PARA EL DESARROLLO DEL PLAN HÍDRICO, REALIZADOS.

Datos de Identificación del Indicador

Indicador: PORCENTAJE DE CAPACITACIONES PARA EL MEJORAMIENTO LOS SERVICIOS EN MATERIA DE AGUA POTABLE Y SANEAMIENTO REALIZADAS.

Definición: EXPRESA EL NÚMERO DE CAPACITACIONES REALIZADAS EN TEMAS TÉCNICOS, OPERATIVO Y ADMINISTRATIVO PARA EL MEJORAMIENTO DE LA PRESTACIÓN DE LOS SERVICIOS EN MATERIA DE AGUA POTABLE Y SANEAMIENTO DE LOS MUNICIPIOS Y SISTEMAS OPERADORES DEL ESTADO DE PUEBLA

Tipo	Dimensión	Frecuencia de Medición	Desagregación Geográfica	Tipo de Fórmula
ESTRATEGICO	EFICIENCIA	SEMESTRAL	ESTATAL	PORCENTAJE
Unidad de Medida		Método de Cálculo	Área Responsable	
PORCENTAJE		$(V1/V2)*100$	COMISIÓN ESTATAL DE AGUA Y SANEAMIENTO DEL ESTADO DE PUEBLA	

Características del Indicador

Claridad	Relevancia	Economía	Monitoreable	Adecuado	Aporte Marginal
CUMPLE	CUMPLE	CUMPLE	CUMPLE	CUMPLE	NO_APLICA

Justificación

EL INDICADOR ES PRECISO E INEQUÍVOCO, POR LO QUE ES ENTENDIBLE PARA TODA PERSONA.	EL INDICAR REFLEJA UNA DIMENSIÓN IMPORTANTE PARA EL LOGRO DE LOS OBJETIVOS, PUES PROVEE INFORMACIÓN IMPORTANTE	LA INFORMACIÓN PROPORCIONADA POR EL INDICADOR ES NECESARIA Y SU CONSULTA NO REQUIERE COSTOS ADICIONALES	SE PUEDE CUANTIFICAR LAS ACTIVIDADES IMPLEMENTADAS Y SE AJUSTA A VERIFICACIONES INDEPENDIENTES	EL INDICADOR PROPORCIONA UNA BASE SUFICIENTE PARA EVALUAR EL DESEMPEÑO Y LOGRAR EL FIN PROPUESTO	NO APLICA LAS CARACTERÍSTICAS DE APORTE MARGINAL PORQUE SOLO EXISTE ESTE INDICADOR.
---	--	---	--	--	---

Serie de Información disponible: 2019, 2020, 2021, 2022, 2023, 2024.

Medios de Verificación

REPORTES DE SEGUIMIENTO DE MEJORAMIENTO DE EFICIENCIA DE FORTALECIMIENTO DE CAPACIDADES EN LOS MESES DE ABRIL, MAYO, AGOSTO, SEPTIEMBRE, OCTUBRE Y NOVIEMBRE A LOS PRESTADORES DE SERVICIO DE AGUA POTABLE, DRENAJE Y SANEAMIENTO EN EL ESTADO DE PUEBLA; POR MEDIO DE LISTA DE ASISTENCIA Y REPORTES FOTOGRAFICOS. GENERADOS Y A RESGUARDO DE LA DIRECCIÓN TÉCNICA Y ATENCIÓN A MUNICIPIOS DE LA COMISIÓN ESTATAL DE AGUA Y SANEAMIENTO DEL ESTADO DE PUEBLA. SERIE DE INFORMACIÓN: 2019, 2020 2021, 2022, 2023, 2024.

Fuentes de Información

DIRECCIÓN TÉCNICA Y ATENCIÓN A MUNICIPIOS

Determinación de Metas - Indicador

Línea Base			Meta y Periodo de Cumplimiento		Parámetros de Semaforización		
Valor	Año	Periodo	Valor	Periodo	< 95.00Y <= 115.00	>= 90.00Y <= 95.00	< 90.00Y > 115.00
100.00	2019	DICIEMBRE	100.00	DICIEMBRE			

Comportamiento del Indicador hacia la meta: REGULAR

Factibilidad: ALTA

Descripción de la Factibilidad: DEPENDE DE LA ESTABILIDAD PRESUPUESTARIA Y ESTABILIDAD ECONÓMICA

Metas de la Administración

Año	2025	2026	2027	2028	2029	2030
Valor	100.00	100.00	100.00	100.00	100.00	100.00
Periodo	DICIEMBRE	DICIEMBRE	DICIEMBRE	DICIEMBRE	DICIEMBRE	DICIEMBRE

Meta Anual

ENERO	FEBRERO	MARZO	ABRIL	MAYO	JUNIO	JULIO	AGOSTO	SEPTIEMBRE	OCTUBRE	NOVIEMBRE	DICIEMBRE
					28.57						
											71.43
											100.00
											Annual:

Variable (1)

**Variable:** NÚMERO DE CAPACITACIONES EN MATERIA DE FORTALECIMIENTO DE CAPACIDADES PARA LA PRESTACIÓN DE LOS SERVICIOS EN MATERIA DE AGUA POTABLE Y SANEAMIENTO REALIZADAS

**Definición:** EXPRESA EL NÚMERO DE CAPACITACIONES PROGRAMADAS EN TEMAS TÉCNICOS, OPERATIVOS Y ADMINISTRATIVOS PARA LA PRESTACIÓN DE LOS SERVICIOS DE AGUA POTABLE Y SANEAMIENTO A LOS MUNICIPIOS Y SISTEMAS OPERADORES DEL ESTADO DE PUEBLA

Unidad de Medida:

CAPACITACIÓN

Frecuencia de Medición:

SEMESTRAL

Desagregación Geográfica:

ESTATAL

Disponibilidad de la Información:

31/12/2025

Meta Anual

ENERO	FEBRERO	MARZO	ABRIL	MAYO	JUNIO	JULIO	AGOSTO	SEPTIEMBRE	OCTUBRE	NOVIEMBRE	DICIEMBRE
					4.00						
											10.00
											14.00
											ANUAL:

Variable (2)

**Variable:** NÚMERO DE CAPACITACIONES EN MATERIA DE FORTALECIMIENTO DE CAPACIDADES PARA LA PRESTACIÓN DE LOS SERVICIOS EN MATERIA DE AGUA POTABLE Y SANEAMIENTO PROGRAMADAS

**Definición:** EXPRESA EL NÚMERO TOTAL DE CAPACITACIONES REALIZADAS EN TEMAS TÉCNICOS, OPERATIVOS Y ADMINISTRATIVOS PARA LA PRESTACIÓN DE LOS SERVICIOS DE AGUA POTABLE Y SANEAMIENTO A LOS MUNICIPIOS Y SISTEMAS OPERADORES DEL ESTADO DE PUEBLA

Unidad de Medida:

CAPACITACIÓN

Frecuencia de Medición:

SEMESTRAL

Desagregación Geográfica:

ESTATAL

Disponibilidad de la Información:

31/12/2025

Meta Anual

ENERO	FEBRERO	MARZO	ABRIL	MAYO	JUNIO	JULIO	AGOSTO	SEPTIEMBRE	OCTUBRE	NOVIEMBRE	DICIEMBRE
					14.00						
											14.00
											14.00
											ANUAL:

Datos de Identificación del Programa Presupuestario (PP)

Responsable del PP

Ramo: 17 INFRAESTRUCTURA

Instancia(s) Ejecutora(s)

020 COMISIÓN ESTATAL DE AGUA Y SANEAMIENTO DEL ESTADO DE PUEBLA

Institución: 020 COMISIÓN ESTATAL DE AGUA Y SANEAMIENTO DEL ESTADO DE PUEBLA

Unidad Responsable: DA3H COMISIÓN ESTATAL DE AGUA Y SANEAMIENTO DEL ESTADO DE PUEBLA

**Población Objetivo:** LAS Y LOS HABITANTES DEL ESTADO DE PUEBLA CÓMO SON PERSONAS, NIÑOS Y NIÑAS, JÓVENES, ADULTOS, GRUPOS ORGANIZADOS ESPACIOS DE CULTURA DEL AGUA Y ORGANIZACIONES DE LA SOCIEDAD CIVIL E INSTITUCIONES EDUCATIVAS, PRIVADAS Y PÚBLICAS DEL ESTADO DE PUEBLA, QUE REALIZAN ACTIVIDADES DE EDUCACIÓN AMBIENTAL.

Alineación

Plan Estatal de Desarrollo

Eje: 02 SOSTENIBILIDAD TERRITORIAL Y DESARROLLO INTEGRAL

Objetivo: 01 FORTALECER EL DESARROLLO SOSTENIBLE CON UN ENFOQUE INTERGENERACIONAL Y MULTIDISCIPLINARIO.

Temática: 01 CUIDADO DEL MEDIO AMBIENTE

Objetivo Específico: 01 CONTRIBUIR A LA PRESERVACIÓN Y PROTECCIÓN DE LOS RECURSOS NATURALES PARA DISMINUIR EFECTOS ADVERSOS EN MATERIA DE MEDIO AMBIENTE.

Estrategia: 01 IMPULSAR POLÍTICAS ORIENTADAS A PRESERVAR LOS RECURSOS NATURALES Y A PREVENIR EL CAMBIO CLIMÁTICO.

Línea de Acción: 10 PROMOVER DE MANERA INTEGRAL EL SANEAMIENTO Y RECUPERACIÓN DE LA CUENCA DEL ALTO ATOYAC.

Línea de Acción: 2 PROMOVER LA PARTICIPACIÓN SOCIAL EN EL CUIDADO, CONSERVACIÓN Y PRESERVACIÓN DEL MEDIO AMBIENTE.

Línea de Acción: 8 IMPULSAR MECANISMOS QUE FAVOREZCAN LA CONSERVACIÓN SUSTENTABLE DE LOS RECURSOS HÍDRICOS Y QUE PROPICIEN TANTO SU ACCESO COMO SU USO SOSTENIBLE.

Resumen Narrativo

CONTRIBUIR AL USO ADECUADO DEL RECURSO HÍDRICO PARA SU RECUPERACIÓN DE ACUERDO CON EL CICLO HIDROLÓGICO, MEDIANTE LA DIFUSIÓN DE INFORMACIÓN Y FORMACIÓN A LA POBLACIÓN SOBRE LA IMPORTANCIA DE SU CUIDADO Y MANEJO PARA SU APROVECHAMIENTO SUSTENTABLE.

Datos de Identificación del Indicador

Indicador: PORCENTAJE DE ACTORES ESTRATÉGICOS QUE MEJORAN SU CAPACIDAD DE GESTIÓN EN EL CAMPO AMBIENTAL.

Definición: MIDE EL PORCENTAJE DE LOS ACTORES ESTRATÉGICOS VINCULADOS CON LA EDUCACIÓN AMBIENTAL (PERSONAS, INSTITUCIONES, ORGANIZACIONES DE LA SOCIEDAD CIVIL, INSTANCIAS DE GOBIERNO), QUE REALIZAN ACTIVIDADES DE EDUCACIÓN Y CULTURA AMBIENTAL EN LA GESTIÓN EN EL CAMPO AMBIENTAL DEL PROGRAMA E005 CAPACITACIÓN AMBIENTAL Y DESARROLLO SUSTENTABLE

Tipo	Dimensión	Frecuencia de Medición	Desagregación Geográfica	Tipo de Fórmula
ESTRATEGICO	EFICACIA	ANUAL	ESTATAL	OTRAS
Unidad de Medida		Método de Cálculo	Área Responsable	
PERSONA		DATO ABSOLUTO	COMISIÓN ESTATAL DE AGUA Y SANEAMIENTO DEL ESTADO DE PUEBLA	

Características del Indicador

Claridad	Relevancia	Economía	Monitoreable	Adecuado	Aporte Marginal
CUMPLE	CUMPLE	CUMPLE	CUMPLE	CUMPLE	NO_APLICA

Justificación

EL INDICADOR ES PRECISO E INEQUIVOCO, POR LO QUE ES ENTENDIBLE PARA TODA PERSONA	EL INDICADOR REFLEJA UNA DIMENSIÓN IMPORTANTE PARA EL LOGRO DE LOS OBJETIVOS, PUES PROVEE INFORMACIÓN IMPORTANTE.	LA INFORMACIÓN PROPORCIONADA POR EL INDICADOR ES NECESARIA Y SU CONSULTA NO REQUIERE COSTOS ADICIONALES.	SE PUEDEN CUANTIFICAR LAS ACTIVIDADES IMPLEMENTADAS Y SE AJUSTA A VERIFICACIONES INDEPENDIENTES.	EL INDICADOR PROPORCIONA UNA BASE SUFICIENTE PARA EVALUAR EL DESEMPEÑO LOGRAR EL FIN PROPUESTO.	NO APLICA.
--	---	--	--	---	------------

Serie de Información disponible: EJERCICIO 2019, 2020, 2021, 2022, 2023, 2024

Medios de Verificación

FICHA DE MONITOREO 2022-2023 CAPACITACIÓN AMBIENTAL Y DESARROLLO SUSTENTABLE ACTUALIZADO DEL CONSEJO NACIONAL DE EVALUACIÓN DE LA POLÍTICA DE DESARROLLO SOCIAL (CONEVAL), CAPÍTULO MEDIO AMBIENTE PORCENTAJE DE ACTORES ESTRATÉGICOS QUE MEJORAN SU CAPACIDAD DE GESTIÓN EN EL CAMPO AMBIENTAL.

[https://www.coneval.org.mx/InformesPublicaciones/Documents/FMyE\\_22-23.pdf](https://www.coneval.org.mx/InformesPublicaciones/Documents/FMyE_22-23.pdf) (2024) , GENERADO DE MANERA ANUAL, SERIE DE INFORMACIÓN: 2019, 2020, 2021, 2022, 2023, 2024.

Fuentes de Información

CAPÍTULO SECRETARÍA DE MEDIO AMBIENTE Y RECURSOS NATURALES, FICHA DE MONITOREO 2022-2023 CAPACITACIÓN AMBIENTAL Y DESARROLLO SUSTENTABLE; APARTADO DE ¿COMO SE MIDE SUS RESULTADOS?, PORCENTAJE DE ACTORES ESTRATÉGICOS QUE MEJORAN SU CAPACIDAD DE GESTIÓN EN EL CAMPO AMBIENTAL, META 2022.

[https://www.coneval.org.mx/InformesPublicaciones/Documents/FMyE\\_22-23.pdf](https://www.coneval.org.mx/InformesPublicaciones/Documents/FMyE_22-23.pdf)

**Determinación de Metas - Indicador**

Línea Base			Meta y Periodo de Cumplimiento		Parámetros de Semaforzación		
Valor	Año	Periodo	Valor	Periodo	>=54.28Y <=65.71	>=51.42Y <=54.28	<51.42Y >65.71
82.86	2019	DICIEMBRE	57.14	DICIEMBRE			

**Comportamiento del Indicador hacia la meta:** NOMINAL

**Factibilidad:** MEDIA

**Descripción de la Factibilidad:** DEPENDE DE LA ESTABILIDAD PRESUPUESTARIA Y ESTABILIDAD ECONOMICA

**Metas de la Administración**

Año	2025	2026	2027	2028	2029	2030
Valor	57.14	37.00	20.62	57.14	57.14	57.14
Periodo	DICIEMBRE	DICIEMBRE	DICIEMBRE	DICIEMBRE	DICIEMBRE	DICIEMBRE

**Meta Anual**

ENERO	FEBRERO	MARZO	ABRIL	MAYO	JUNIO	JULIO	AGOSTO	SEPTIEMBRE	OCTUBRE	NOVIEMBRE	DICIEMBRE	
											57.14	
											Anual:	57.14

**Variable (1)**

**Variable:** PORCENTAJE DE ACTORES ESTRATÉGICOS QUE MEJORAN SU CAPACIDAD DE GESTIÓN EN EL CAMPO AMBIENTAL.

**Definición:** MIDE EL PORCENTAJE DE LOS ACTORES ESTRATÉGICOS VINCULADOS CON LA EDUCACIÓN AMBIENTAL (PERSONAS, INSTITUCIONES, ORGANIZACIONES DE LA SOCIEDAD CIVIL, INSTANCIAS DE GOBIERNO), QUE REALIZAN ACTIVIDADES DE EDUCACIÓN Y CULTURA AMBIENTAL EN LA GESTIÓN EN EL CAMPO AMBIENTAL DEL PROGRAMA E005 CAPACITACIÓN AMBIENTAL Y DESARROLLO SUSTENTABLE.

**Unidad de Medida:**

PERSONA

**Frecuencia de Medición:**

ANUAL

**Desagregación Geográfica:**

ESTATAL

**Disponibilidad de la Información:**

31/12/2025

**Meta Anual**

ENERO	FEBRERO	MARZO	ABRIL	MAYO	JUNIO	JULIO	AGOSTO	SEPTIEMBRE	OCTUBRE	NOVIEMBRE	DICIEMBRE	
											57.14	
											ANUAL:	57.14

Datos de Identificación del Programa Presupuestario (PP)

Responsable del PP

Ramo: 17 INFRAESTRUCTURA

Instancia(s) Ejecutora(s)

020 COMISIÓN ESTATAL DE AGUA Y SANEAMIENTO DEL ESTADO DE PUEBLA

Institución: 020 COMISIÓN ESTATAL DE AGUA Y SANEAMIENTO DEL ESTADO DE PUEBLA

Unidad Responsable: DA3H COMISIÓN ESTATAL DE AGUA Y SANEAMIENTO DEL ESTADO DE PUEBLA

**Población Objetivo:** LAS Y LOS HABITANTES DEL ESTADO DE PUEBLA CÓMO SON PERSONAS, NIÑOS Y NIÑAS, JÓVENES, ADULTOS, GRUPOS ORGANIZADOS ESPACIOS DE CULTURA DEL AGUA Y ORGANIZACIONES DE LA SOCIEDAD CIVIL E INSTITUCIONES EDUCATIVAS, PRIVADAS Y PÚBLICAS DEL ESTADO DE PUEBLA, QUE REALIZAN ACTIVIDADES DE EDUCACIÓN AMBIENTAL.

Alineación

Plan Estatal de Desarrollo

Eje: 02 SOSTENIBILIDAD TERRITORIAL Y DESARROLLO INTEGRAL

Objetivo: 01 FORTALECER EL DESARROLLO SOSTENIBLE CON UN ENFOQUE INTERGENERACIONAL Y MULTIDISCIPLINARIO.

Temática: 01 CUIDADO DEL MEDIO AMBIENTE

Objetivo Específico: 01 CONTRIBUIR A LA PRESERVACIÓN Y PROTECCIÓN DE LOS RECURSOS NATURALES PARA DISMINUIR EFECTOS ADVERSOS EN MATERIA DE MEDIO AMBIENTE.

Estrategia: 01 IMPULSAR POLÍTICAS ORIENTADAS A PRESERVAR LOS RECURSOS NATURALES Y A PREVENIR EL CAMBIO CLIMÁTICO.

Línea de Acción: 10 PROMOVER DE MANERA INTEGRAL EL SANEAMIENTO Y RECUPERACIÓN DE LA CUENCA DEL ALTO ATOYAC.

Línea de Acción: 2 PROMOVER LA PARTICIPACIÓN SOCIAL EN EL CUIDADO, CONSERVACIÓN Y PRESERVACIÓN DEL MEDIO AMBIENTE.

Línea de Acción: 8 IMPULSAR MECANISMOS QUE FAVOREZCAN LA CONSERVACIÓN SUSTENTABLE DE LOS RECURSOS HÍDRICOS Y QUE PROPICIEN TANTO SU ACCESO COMO SU USO SOSTENIBLE.

Resumen Narrativo

AS Y LOS HABITANTES DEL ESTADO DE PUEBLA QUE PARTICIPAN EN ACTIVIDADES DE EDUCACIÓN AMBIENTAL, POSEEN CONOCIMIENTO Y FORMACIÓN EN EL CUIDADO DE LOS RECURSOS HÍDRICOS Y SE CONCIENTIZAN SOBRE EL MANEJO SUSTENTABLE Y SANEAMIENTO DE LOS RECURSOS HÍDRICOS, ASÍ COMO DE LA CONTAMINACIÓN Y SOBREEXPLOTACIÓN DE ESTOS.

Datos de Identificación del Indicador

Indicador: PORCENTAJE DE HABITANTES DEL ESTADO DE PUEBLA QUE PARTICIPAN EN ACTIVIDADES DE EDUCACIÓN AMBIENTAL SE CONCIENTIZAN Y SE FORMAN EN EL CUIDADO Y MANEJO SUSTENTABLE DE LOS RECURSOS HÍDRICOS.

Definición: EXPRESA EL PORCENTAJE DE POBLACIÓN BENEFICIADA CON LA IMPARTICIÓN DE CAPACITACIONES, PLÁTICAS, EVENTOS, ADQUISICIÓN DE MATERIALES DIDÁCTICOS Y SUPERVISIÓN DE ESPACIOS EN MATERIA DE CULTURA DEL AGUA.

Tipo	Dimensión	Frecuencia de Medición	Desagregación Geográfica	Tipo de Fórmula
ESTRATEGICO	EFICACIA	ANUAL	ESTATAL	PORCENTAJE
Unidad de Medida		Método de Cálculo	Área Responsable	
PORCENTAJE		$(V1/V2)*100$	COMISIÓN ESTATAL DE AGUA Y SANEAMIENTO DEL ESTADO DE PUEBLA	

Características del Indicador

Claridad	Relevancia	Economía	Monitoreable	Adecuado	Aporte Marginal
CUMPLE	CUMPLE	CUMPLE	CUMPLE	CUMPLE	NO_APLICA

Justificación

EL INDICADOR ES PRECISO E INEQUÍVOCO, POR LO QUE ES ENTENDIBLE PARA TODA PERSONA	EL INDICADOR REFLEJA UNA DIMENSIÓN IMPORTANTE PARA EL LOGRO DE LOS OBJETIVOS, PUES PROVEE INFORMACIÓN IMPORTANTE	LA INFORMACION PROPORCIONADA POR EL INDICADOR ES NECESARIA Y SU CONSULTA NO REQUIERE COSTOS ADICIONALES	SE PUEDEN CUANTIFICAR LAS ACTIVIDADES IMPLEMENTADAS Y SE AJUSTA A VERIFICACIONES INDEPENDIENTES	EL INDICADOR PROPORCIONA UNA BASE SUFICIENTE PARA EVALUAR EL DESEMPEÑO LOGRAR EL FIN PROPUESTO.	NO APLICA.
--	--	---	---	---	------------

Serie de Información disponible: EJERCICIO 2019, 2020, 2021, 2022, 2023, 2024

Medios de Verificación

RELACIÓN DE BENEFICIARIOS, REPORTES FOTOGRÁFICOS, CONSTANCIAS DE PARTICIPACIÓN Y ACTAS DE SUPERVISIÓN DE LAS ACTIVIDADES GENERADAS ANUALMENTE EN MATERIA DE CULTURA DEL AGUA GENERADOS DE MANERA ANUAL Y A RESGUARDO DE LA DIRECCIÓN TÉCNICA Y ATENCIÓN A MUNICIPIOS DE LA COMISIÓN ESTATAL DE AGUA Y SANEAMIENTO DEL ESTADO DE PUEBLA, DISPONIBLE PARA SU CONSULTA FÍSICA EN CENTRO INTEGRAL DE SERVICIOS (CIS) EDIFICIO NORTE 1ER PISO, SERIE DE INFORMACIÓN: 2019, 2020, 2021, 2022, 2023, 2024.

Fuentes de Información

DIRECCIÓN TÉCNICA Y ATENCIÓN A MUNICIPIOS

**Determinación de Metas - Indicador**

Línea Base			Meta y Periodo de Cumplimiento		Parámetros de Semafización		
Valor	Año	Periodo	Valor	Periodo	> 95.00Y <= 115.00	>=90.00Y <=95.00	< 90.00Y > 115.00
100.00	2019	DICIEMBRE	100.00	DICIEMBRE			

**Comportamiento del Indicador hacia la meta:**REGULAR

**Factibilidad:** MEDIA

**Descripción de la Factibilidad:** DEPENDE DE LA ESTABILIDAD PRESUPUESTARIA Y DE LA ESTABILIDAD ECONÓMICA

**Metas de la Administración**

Año	2025	2026	2027	2028	2029	2030
Valor	100.00	100.00	100.00	100.00	100.00	100.00
Periodo	DICIEMBRE	DICIEMBRE	DICIEMBRE	DICIEMBRE	DICIEMBRE	DICIEMBRE

**Meta Anual**

ENERO	FEBRERO	MARZO	ABRIL	MAYO	JUNIO	JULIO	AGOSTO	SEPTIEMBRE	OCTUBRE	NOVIEMBRE	DICIEMBRE	
											100.00	
											Anual:	100.00

**Variable (1)**

**Variable:** NÚMERO DE PERSONAS COMO SON: PERSONAS (NIÑOS Y NIÑAS, JÓVENES, ADULTOS), GRUPOS ORGANIZADOS (ESPACIOS DE CULTURA DEL AGUA Y ORGANIZACIONES DE LA SOCIEDAD CIVIL) E INSTITUCIONES (EDUCATIVAS, PRIVADAS Y PÚBLICAS DEL ESTADO DE PUEBLA), QUE SON FORMADOS EN MATERIA DE CULTURA DEL AGUA POR MEDIO DE ACTIVIDADES DE EDUCACIÓN AMBIENTAL.

**Definición:** EXPRESA EL NÚMERO DE PERSONAS BENEFICIADAS CON LA IMPARTICIÓN DE CAPACITACIONES, PLÁTICAS, EVENTOS, ADQUISICIÓN DE MATERIALES DIDÁCTICOS Y SUPERVISIÓN DE ESPACIOS EN MATERIA DE CULTURA DEL AGUA.

**Unidad de Medida:**

PERSONA

**Frecuencia de Medición:**

ANUAL

**Desagregación Geográfica:**

ESTATAL

**Disponibilidad de la Información:**

31/12/2025

**Meta Anual**

ENERO	FEBRERO	MARZO	ABRIL	MAYO	JUNIO	JULIO	AGOSTO	SEPTIEMBRE	OCTUBRE	NOVIEMBRE	DICIEMBRE	
											1,905,335.00	
											ANUAL:	1,905,335.00

**Variable (2)**

**Variable:** NÚMERO DE PERSONAS COMO SON: PERSONAS (NIÑOS Y NIÑAS, JÓVENES, ADULTOS), GRUPOS ORGANIZADOS (ESPACIOS DE CULTURA DEL AGUA Y ORGANIZACIONES DE LA SOCIEDAD CIVIL) E INSTITUCIONES (EDUCATIVAS, PRIVADAS Y PÚBLICAS DEL ESTADO DE PUEBLA), QUE ESTAN PROGRAMADOS PARA REALIZAR LAS ACTIVIDADES DE EDUCACIÓN AMBIENTAL EN MATERIA DE CULTURA DEL AGUA.

**Definición:** EXPRESA EL NÚMERO DE PERSONAS PROGRAMADAS PARA LA IMPARTICIÓN DE CAPACITACIONES, PLÁTICAS, EVENTOS, ADQUISICIÓN DE MATERIALES DIDÁCTICOS Y SUPERVISIÓN DE ESPACIOS EN MATERIA DE CULTURA DEL AGUA.

**Unidad de Medida:**

PERSONA

**Frecuencia de Medición:**

ANUAL

**Desagregación Geográfica:**

ESTATAL

**Disponibilidad de la Información:**

31/12/2025

**Meta Anual**

ENERO	FEBRERO	MARZO	ABRIL	MAYO	JUNIO	JULIO	AGOSTO	SEPTIEMBRE	OCTUBRE	NOVIEMBRE	DICIEMBRE	
											1,905,335.00	
											ANUAL:	1,905,335.00

Datos de Identificación del Programa Presupuestario (PP)

Responsable del PP

Ramo: 17 INFRAESTRUCTURA

Instancia(s) Ejecutora(s)

020 COMISIÓN ESTATAL DE AGUA Y SANEAMIENTO DEL ESTADO DE PUEBLA

Institución: 020 COMISIÓN ESTATAL DE AGUA Y SANEAMIENTO DEL ESTADO DE PUEBLA

Unidad Responsable: DA3H COMISIÓN ESTATAL DE AGUA Y SANEAMIENTO DEL ESTADO DE PUEBLA

**Población Objetivo:** LAS Y LOS HABITANTES DEL ESTADO DE PUEBLA CÓMO SON PERSONAS, NIÑOS Y NIÑAS, JÓVENES, ADULTOS, GRUPOS ORGANIZADOS ESPACIOS DE CULTURA DEL AGUA Y ORGANIZACIONES DE LA SOCIEDAD CIVIL E INSTITUCIONES EDUCATIVAS, PRIVADAS Y PÚBLICAS DEL ESTADO DE PUEBLA, QUE REALIZAN ACTIVIDADES DE EDUCACIÓN AMBIENTAL.

Alineación

Plan Estatal de Desarrollo

Eje: 02 SOSTENIBILIDAD TERRITORIAL Y DESARROLLO INTEGRAL

Objetivo: 01 FORTALECER EL DESARROLLO SOSTENIBLE CON UN ENFOQUE INTERGENERACIONAL Y MULTIDISCIPLINARIO.

Temática: 01 CUIDADO DEL MEDIO AMBIENTE

Objetivo Específico: 01 CONTRIBUIR A LA PRESERVACIÓN Y PROTECCIÓN DE LOS RECURSOS NATURALES PARA DISMINUIR EFECTOS ADVERSOS EN MATERIA DE MEDIO AMBIENTE.

Estrategia: 01 IMPULSAR POLÍTICAS ORIENTADAS A PRESERVAR LOS RECURSOS NATURALES Y A PREVENIR EL CAMBIO CLIMÁTICO.

Línea de Acción: 10 PROMOVER DE MANERA INTEGRAL EL SANEAMIENTO Y RECUPERACIÓN DE LA CUENCA DEL ALTO ATOYAC.

Línea de Acción: 2 PROMOVER LA PARTICIPACIÓN SOCIAL EN EL CUIDADO, CONSERVACIÓN Y PRESERVACIÓN DEL MEDIO AMBIENTE.

Línea de Acción: 8 IMPULSAR MECANISMOS QUE FAVOREZCAN LA CONSERVACIÓN SUSTENTABLE DE LOS RECURSOS HÍDRICOS Y QUE PROPICIEN TANTO SU ACCESO COMO SU USO SOSTENIBLE.

Resumen Narrativo

ACTIVIDADES DE EDUCACIÓN AMBIENTAL EN MATERIA DE CULTURA DEL AGUA PARA EL DESARROLLO DEL PLAN HÍDRICO, DESARROLLADAS E IMPLEMENTADAS.

Datos de Identificación del Indicador

Indicador: PORCENTAJE DE ACTIVIDADES DE EDUCACIÓN AMBIENTAL EN MATERIA DE CULTURA DEL AGUA, DESARROLLADAS E IMPLEMENTADAS.

Definición: EXPRESA EL PORCENTAJE DE ACTIVIDADES DE EDUCACIÓN AMBIENTAL EN MATERIA DE CULTURA DEL AGUA, DESARROLLADAS E IMPLEMENTADAS A LAS Y LOS HABITANTES EN LOS MUNICIPIOS DEL ESTADO DE PUEBLA.

Tipo	Dimensión	Frecuencia de Medición	Desagregación Geográfica	Tipo de Fórmula
ESTRATÉGICO	EFICIENCIA	TRIMESTRAL	ESTATAL	PORCENTAJE
Unidad de Medida	Método de Cálculo	Área Responsable		
PORCENTAJE	$(V1/V2)*100$	COMISIÓN ESTATAL DE AGUA Y SANEAMIENTO DEL ESTADO DE PUEBLA		

Características del Indicador

Claridad	Relevancia	Economía	Monitoreable	Adecuado	Aporte Marginal
CUMPLE	CUMPLE	CUMPLE	CUMPLE	CUMPLE	NO_APLICA

Justificación

EL INDICADOR ES PRECISO E INEQUÍVOCO, POR LO QUE ES ENTENDIBLE PARA TODA PERSONA	EL INDICADOR REFLEJA UNA DIMENSIÓN IMPORTANTE PARA EL LOGRO DE LOS OBJETIVOS, PUES PROVEE INFORMACIÓN IMPORTANTE	LA INFORMACIÓN PROPORCIONADA POR EL INDICADOR ES NECESARIA Y SU CONSULTA NO REQUIERE COSTOS ADICIONALES.	SE PUEDEN CUANTIFICAR LAS ACTIVIDADES IMPLEMENTADAS Y SE AJUSTA A VERIFICACIONES INDEPENDIENTES	EL INDICADOR PROPORCIONA UNA BASE SUFICIENTE PARA EVALUAR EL DESEMPEÑO LOGRAR EL FIN PROPUESTO.	NO APLICA LA CARACTERÍSTICA DE APORTE MARGINAL POR QUE SOLO EXISTE ESTE INDICADOR.
--	--	--	---	---	--

Serie de Información disponible: EJERCICIO, 2019, 2020, 2021, 2022, 2023, 2024.

Medios de Verificación

MEMORÁNDUM DE SOLICITUD DE AUTORIZACIÓN Y AUTORIZACIÓN DEL PLAN DE ACCIONES, REPORTE FOTOGRAFICO, CONSTANCIAS DE PARTICIPACIÓN, ACTA DE FALLOS, CONTRATOS ACTAS DE SUPERVISIÓN Y MINUTAS DE LAS ACCIONES DE MANERA TRIMESTRAL DE LAS ACTIVIDADES DE CULTURA DEL AGUA GENERADOS Y A RESGUARDO DE LA DIRECCIÓN TÉCNICA Y ATENCIÓN A MUNICIPIOS DE LA COMISIÓN ESTATAL DE AGUA Y SANEAMIENTO DEL ESTADO DE PUEBLA, DISPONIBLE PARA SU CONSULTA FÍSICA EN CENTRO INTEGRAL DE SERVICIOS (CIS) EDIFICIO NORTE 1ER PISO, SERIE DE INFORMACIÓN: 2019, 2020, 2021, 2022, 2023, 2024.

Fuentes de Información

DIRECCIÓN TÉCNICA Y DE ATENCIÓN A MUNICIPIOS

**Determinación de Metas - Indicador**

Línea Base			Meta y Periodo de Cumplimiento		Parámetros de Semaforización		
Valor	Año	Periodo	Valor	Periodo	> 95.00Y <= 115.00	>= 90.00Y <= 95.00	< 90.00Y > 115.00
100.00	2019	DICIEMBRE	100.00	DICIEMBRE			

**Comportamiento del Indicador hacia la meta:**REGULAR

**Factibilidad:** MEDIA

**Descripción de la Factibilidad:** DEPENDE DE LA ESTABILIDAD PRESUPUESTARIA Y ESTABILIDAD ECONÓMICA.

**Metas de la Administración**

Año	2025	2026	2027	2028	2029	2030
Valor	100.00	100.00	100.00	100.00	100.00	100.00
Periodo	DICIEMBRE	DICIEMBRE	DICIEMBRE	DICIEMBRE	DICIEMBRE	DICIEMBRE

**Meta Anual**

ENERO	FEBRERO	MARZO	ABRIL	MAYO	JUNIO	JULIO	AGOSTO	SEPTIEMBRE	OCTUBRE	NOVIEMBRE	DICIEMBRE
		24.32			27.03			29.73			18.92
<b>Anual:</b>											100.00

**Variable (1)**

**Variable:** NÚMERO DE ACTIVIDADES DE EDUCACIÓN AMBIENTAL DESARROLLADAS E IMPLEMENTADAS PARA LA FORMACIÓN LA POBLACIÓN DEL ESTADO DE PUEBLA EN MATERIA DE CULTURA DEL AGUA.

**Definición:** EXPRESA EL NÚMERO DE ACTIVIDADES DESARROLLADAS E IMPLEMENTADAS SOBRE EDUCACIÓN AMBIENTAL COMO PLÁSTICAS, EVENTOS, CAPACITACIONES, SUPERVISIONES A LOS ECAS, Y ENTREGA DE MATERIALES DIDÁCTICOS PARA LA POBLACIÓN DEL ESTADO D PUEBLA EN MATERIA DE CULTURA DEL AGUA.

**Unidad de Medida:**

ACTIVIDAD

**Frecuencia de Medición:**

TRIMESTRAL

**Desagregación Geográfica:**

ESTATAL

**Disponibilidad de la Información:**

31/12/2025

**Meta Anual**

ENERO	FEBRERO	MARZO	ABRIL	MAYO	JUNIO	JULIO	AGOSTO	SEPTIEMBRE	OCTUBRE	NOVIEMBRE	DICIEMBRE
		9.00			10.00			11.00			7.00
<b>ANUAL:</b>											37.00

**Variable (2)**

**Variable:** NÚMERO DE ACTIVIDADES DE EDUCACIÓN AMBIENTAL PROGRAMADAS PARA LA FORMACIÓN DE LA POBLACIÓN DEL ESTADO DE PUEBLA EN MATERIA DE CULTURA DEL AGUA.

**Definición:** EXPRESA EL NÚMERO DE ACTIVIDADES PROGRAMADAS SOBRE EDUCACIÓN AMBIENTAL COMO PLÁSTICAS, EVENTOS, CAPACITACIONES, SUPERVISIONES A LOS ECAS, Y ENTREGA DE MATERIALES DIDÁCTICOS PARA LA POBLACIÓN DEL ESTADO DE PUEBLA EN MATERIA DE CULTURA DEL AGUA.

**Unidad de Medida:**

ACTIVIDAD

**Frecuencia de Medición:**

TRIMESTRAL

**Desagregación Geográfica:**

ESTATAL

**Disponibilidad de la Información:**

31/12/2025

**Meta Anual**

ENERO	FEBRERO	MARZO	ABRIL	MAYO	JUNIO	JULIO	AGOSTO	SEPTIEMBRE	OCTUBRE	NOVIEMBRE	DICIEMBRE
		37.00			37.00			37.00			37.00
<b>ANUAL:</b>											37.00



**Datos de Identificación del Programa Presupuestario (PP)**

**Responsable del PP**

**Ramo:** 17 INFRAESTRUCTURA

**Instancia(s) Ejecutora(s)**

024 COMITÉ ADMINISTRADOR POBLANO PARA LA CONSTRUCCIÓN DE ESPACIOS EDUCATIVOS

**Institución:** 024 COMITÉ ADMINISTRADOR POBLANO PARA LA CONSTRUCCIÓN DE ESPACIOS EDUCATIVOS

**Unidad Responsable:** DA3G COMITÉ ADMINISTRADOR POBLANO PARA LA CONSTRUCCIÓN DE ESPACIOS EDUCATIVOS

**Población Objetivo:** ESPACIOS EDUCATIVOS PÚBLICOS DEL ESTADO DE PUEBLA CONTEMPLADOS EN EL ANEXO A DE LOS CONVENIOS DE COORDINACIÓN Y COLABORACIÓN PARA LA POTENCIACIÓN DE RECURSOS FAM QUE PRIORIZAN LAS AUTORIDADES EN MATERIA DE INFRAESTRUCTURA FÍSICA EDUCATIVA DEL ESTADO PARA RECIBIR ATENCIÓN EN MATERIA DE CONSTRUCCIÓN, REHABILITACIÓN Y/O EQUIPAMIENTO APROBADOS POR EL INSTITUTO NACIONAL DE LA INFRAESTRUCTURA FÍSICA EDUCATIVA.

**Alineación**

**Plan Estatal de Desarrollo**

**Eje:** 02 SOSTENIBILIDAD TERRITORIAL Y DESARROLLO INTEGRAL

**Objetivo:** 01 FORTALECER EL DESARROLLO SOSTENIBLE CON UN ENFOQUE INTERGENERACIONAL Y MULTIDISCIPLINARIO.

**Temática:** 03 INFRAESTRUCTURA

**Objetivo Específico:** 01 INCREMENTAR Y MEJORAR LA INFRAESTRUCTURA DEL ESTADO.

**Estrategia:** 01 MEJORAR LA INFRAESTRUCTURA DEL ESTADO IMPACTANDO EN UNA ADECUADA MOVILIDAD Y CONTRIBUYENDO A FORTALECER UN DESARROLLO RESILIENTE.

**Línea de Acción:** 6 MEJORAR LA INFRAESTRUCTURA EDUCATIVA EN TODOS LOS NIVELES, PRIORIZANDO A LAS LOCALIDADES DE ALTA Y MUY ALTA MARGINACIÓN

**Resumen Narrativo**

CONTRIBUIR A MEJORAR LAS CONDICIONES EDUCATIVAS DE NIÑAS, NIÑOS, ADOLESCENTES, JÓVENES Y POBLACIÓN ADULTA EN EL ESTADO MEDIANTE LA ATENCIÓN DE LAS NECESIDADES EN MATERIA DE INFRAESTRUCTURA FÍSICA DE ESPACIOS EDUCATIVOS PÚBLICOS DE NIVEL BÁSICO, MEDIA SUPERIOR Y SUPERIOR.

**Datos de Identificación del Indicador**

**Indicador:** PROMEDIO DE COBERTURA DE EDUCACIÓN PÚBLICA EN LOS NIVELES DE EDUCACIÓN BÁSICA, MEDIA SUPERIOR Y SUPERIOR.

**Definición:** INDICA EL PROMEDIO DE ALUMNOS DE NIVEL BÁSICO, MEDIA SUPERIOR Y SUPERIOR INSCRITOS EN LA MATRÍCULA ESCOLAR.

Tipo	Dimensión	Frecuencia de Medición	Desagregación Geográfica	Tipo de Fórmula
ESTRATEGICO	EFICACIA	ANUAL	ESTATAL	OTRAS
Unidad de Medida		Método de Cálculo	Área Responsable	
PROMEDIO		DATO ABSOLUTO	DIRECCIÓN DE DESARROLLO Y SEGUIMIENTO OPERACIONAL.	

**Características del Indicador**

Claridad	Relevancia	Economía	Monitoreable	Adecuado	Aporte Marginal
CUMPLE	CUMPLE	CUMPLE	CUMPLE	CUMPLE	CUMPLE

**Justificación**

ES PRECISO Y FÁCILMENTE COMPENSIBLE POR LOS USUARIOS NO ESPECIALIZADOS.	EXPRESA ELEMENTOS DE IMPORTANCIA O SIGNIFICATIVOS EN LA MEDICIÓN DE LOS AVANCES Y LOGROS EN MATERIA EDUCATIVA.	LA INFORMACIÓN NECESARIA PARA GENERAR EL INDICADOR ESTÁ DISPONIBLE A UN COSTO RAZONABLE.	LA INFORMACIÓN DEL INDICADOR ESTÁ DEFINIDA, POR LO QUE PUEDE SER SUJETO DE UNA VERIFICACIÓN INDEPENDIENTE.	APORTA UNA BASE SUFICIENTE PARA EVALUAR EL DESEMPEÑO EN LO QUE RESPECTA AL AUMENTO DE LA COBERTURA EDUCATIVA.	PROVEE INFORMACIÓN ADICIONAL SOBRE EL OBJETIVO QUE SE ESTÁ PERSIGUIENDO.
---	--	--	--	---	--

**Serie de Información disponible:** 2019, 2020, 2021, 2022, 2023 y 2024.

**Medios de Verificación**

SECRETARÍA DE EDUCACIÓN PÚBLICA. DIRECCIÓN GENERAL DE PLANEACIÓN, PROGRAMACIÓN Y ESTADÍSTICA EDUCATIVA. PRINCIPALES CIFRAS DEL SISTEMA EDUCATIVO NACIONAL (VERSIÓN DE BOLSILLO). LIGA DE PÁGINA OFICIAL: <https://www.planeacion.sep.gob.mx/> RUTA DE ACCESO DE INFORMACIÓN: ESTADÍSTICA E INDICADORES>ESTADÍSTICA EDUCATIVA>RUBRO DE PUBLICACIONES ESTADÍSTICAS >VERSIÓN DIGITAL>ÚLTIMO CICLO DISPONIBLE>DENTRO DEL DOCUMENTO BUSCAR LOS DATOS DEL ESTADO DE PUEBLA. PARA LA OBTENCIÓN DEL RESULTADO SE SUMAN LAS COBERTURAS DE LOS NIVELES BÁSICO, MEDIA SUPERIOR Y SUPERIOR Y SE PROMEDIAN. SERIE DE INFORMACIÓN DISPONIBLE 2019-2024.

**Fuentes de Información**

SECRETARÍA DE EDUCACIÓN PÚBLICA. DIRECCIÓN GENERAL DE PLANEACIÓN, PROGRAMACIÓN Y ESTADÍSTICA EDUCATIVA.

Determinación de Metas - Indicador

Línea Base			Meta y Periodo de Cumplimiento		Parámetros de Semaforización		
Valor	Año	Periodo	Valor	Periodo	>=72.26Y <=87.48	>=68.46Y <=72.26	<=68.46Y > 87.48
71.80	2019	DICIEMBRE	76.07	DICIEMBRE			

Comportamiento del Indicador hacia la meta: ASCENDENTE

Factibilidad: ALTA

Descripción de la Factibilidad: EL CUMPLIMIENTO DE LA META ES VIABLE, YA QUE SE ESTIMA EL INCREMENTO DE LA MATRICULAR ESCOLAR DURANTE EL EJERCICIO FISCAL.

Metas de la Administración

Año	2025	2026	2027	2028	2029	2030
Valor	76.07	76.07	77.07	78.07	79.07	80.07
Periodo	DICIEMBRE	DICIEMBRE	DICIEMBRE	DICIEMBRE	DICIEMBRE	DICIEMBRE

Meta Anual

ENERO	FEBRERO	MARZO	ABRIL	MAYO	JUNIO	JULIO	AGOSTO	SEPTIEMBRE	OCTUBRE	NOVIEMBRE	DICIEMBRE	
											76.07	
											Anual:	76.07

Variable (1)

Variable: PROMEDIO DE COBERTURA DE EDUCACIÓN PÚBLICA EN LOS NIVELES DE EDUCACIÓN BÁSICA, MEDIA SUPERIOR Y SUPERIOR.

Definición: INDICA EL PROMEDIO DE ALUMNOS INSCRITOS EN LOS NIVELES BÁSICO, MEDIA SUPERIOR Y SUPERIOR DEL ESTADO.

Unidad de Medida:

PROMEDIO

Frecuencia de Medición:

ANUAL

Desagregación Geográfica:

ESTATAL

Disponibilidad de la Información:

05/01/2026

Meta Anual

ENERO	FEBRERO	MARZO	ABRIL	MAYO	JUNIO	JULIO	AGOSTO	SEPTIEMBRE	OCTUBRE	NOVIEMBRE	DICIEMBRE	
											76.07	
											ANUAL:	76.07

**Datos de Identificación del Programa Presupuestario (PP)**

**Responsable del PP**

**Ramo:** 17 INFRAESTRUCTURA

**Instancia(s) Ejecutora(s)**

024 COMITÉ ADMINISTRADOR POBLANO PARA LA CONSTRUCCIÓN DE ESPACIOS EDUCATIVOS

**Institución:** 024 COMITÉ ADMINISTRADOR POBLANO PARA LA CONSTRUCCIÓN DE ESPACIOS EDUCATIVOS

**Unidad Responsable:** DA3G COMITÉ ADMINISTRADOR POBLANO PARA LA CONSTRUCCIÓN DE ESPACIOS EDUCATIVOS

**Población Objetivo:** ESPACIOS EDUCATIVOS PÚBLICOS DEL ESTADO DE PUEBLA CONTEMPLADOS EN EL ANEXO A DE LOS CONVENIOS DE COORDINACIÓN Y COLABORACIÓN PARA LA POTENCIACIÓN DE RECURSOS FAM QUE PRIORIZAN LAS AUTORIDADES EN MATERIA DE INFRAESTRUCTURA FÍSICA EDUCATIVA DEL ESTADO PARA RECIBIR ATENCIÓN EN MATERIA DE CONSTRUCCIÓN, REHABILITACIÓN Y/O EQUIPAMIENTO APROBADOS POR EL INSTITUTO NACIONAL DE LA INFRAESTRUCTURA FÍSICA EDUCATIVA.

**Alineación**

**Plan Estatal de Desarrollo**

**Eje:** 02 SOSTENIBILIDAD TERRITORIAL Y DESARROLLO INTEGRAL

**Objetivo:** 01 FORTALECER EL DESARROLLO SOSTENIBLE CON UN ENFOQUE INTERGENERACIONAL Y MULTIDISCIPLINARIO.

**Tematica:** 03 INFRAESTRUCTURA

**Objetivo Específico:** 01 INCREMENTAR Y MEJORAR LA INFRAESTRUCTURA DEL ESTADO.

**Estrategia:** 01 MEJORAR LA INFRAESTRUCTURA DEL ESTADO IMPACTANDO EN UNA ADECUADA MOVILIDAD Y CONTRIBUYENDO A FORTALECER UN DESARROLLO RESILIENTE.

**Línea de Acción:** 6 MEJORAR LA INFRAESTRUCTURA EDUCATIVA EN TODOS LOS NIVELES, PRIORIZANDO A LAS LOCALIDADES DE ALTA Y MUY ALTA MARGINACIÓN

**Resumen Narrativo**

ESPACIOS EDUCATIVOS PÚBLICOS CONTEMPLADOS EN EL ANEXO A DE LOS CONVENIOS DE COORDINACIÓN Y COLABORACIÓN PARA LA POTENCIACIÓN DE RECURSOS DEL FONDO DE APORTACIONES MÚLTIPLES QUE PRIORIZAN LAS AUTORIDADES EN MATERIA DE INFRAESTRUCTURA FÍSICA EDUCATIVA DEL ESTADO APROBADOS POR EL INSTITUTO NACIONAL DE LA INFRAESTRUCTURA FÍSICA EDUCATIVA CONSTRUÍDOS, REHABILITADOS Y/O EQUIPADOS.

**Datos de Identificación del Indicador**

**Indicador:** PORCENTAJE DE ESPACIOS EDUCATIVOS PÚBLICOS DEL ESTADO DE PUEBLA CONTEMPLADOS EN EL ANEXO A DE LOS CONVENIOS DE COORDINACIÓN Y COLABORACIÓN PARA LA POTENCIACIÓN DE RECURSOS DEL FONDO DE APORTACIONES MÚLTIPLES APROBADOS POR EL INSTITUTO NACIONAL DE LA INFRAESTRUCTURA FÍSICA EDUCATIVA CONSTRUÍDOS, REHABILITADOS Y/O EQUIPADOS.

**Definición:** SE REFIERE A LOS ESPACIOS EDUCATIVOS PÚBLICOS CONTEMPLADOS EN EL ANEXO A DE LOS CONVENIOS DE COORDINACIÓN Y COLABORACIÓN PARA LA POTENCIACIÓN DE RECURSOS DEL FONDO DE APORTACIONES MÚLTIPLES APROBADOS POR EL INSTITUTO NACIONAL DE LA INFRAESTRUCTURA FÍSICA EDUCATIVA MEJORADOS EN SU INFRAESTRUCTURA FÍSICA A TRAVÉS DE ACCIONES DE COLABORACIÓN.

Tipo	Dimensión	Frecuencia de Medición	Desagregación Geográfica	Tipo de Fórmula
ESTRATEGICO	EFICACIA	ANUAL	ESTATAL	PORCENTAJE
<b>Unidad de Medida</b>		<b>Método de Cálculo</b>	<b>Área Responsable</b>	
PORCENTAJE		$(V1/V2)*100$	DIRECCIÓN DE CONSTRUCCIÓN Y SUPERVISIÓN Y DIRECCIÓN ADMINISTRATIVA.	

**Características del Indicador**

Claridad	Relevancia	Economía	Monitoreable	Adecuado	Aporte Marginal
CUMPLE	CUMPLE	CUMPLE	CUMPLE	CUMPLE	CUMPLE

**Justificación**

ES PRECISO Y FÁCILMENTE COMPRENSIBLE POR LOS USUARIOS NO ESPECIALIZADOS.	EXPRESA ELEMENTOS DE IMPORTANCIA O SIGNIFICATIVOS EN LA MEDICIÓN DE LOS AVANCES Y LOGROS EN MATERIA EDUCATIVA.	LA INFORMACIÓN NECESARIA PARA GENERAR EL INDICADOR ESTÁ DISPONIBLE A UN COSTO RAZONABLE.	LA INFORMACIÓN DEL INDICADOR ESTÁ DEFINIDA, POR LO TANTO LO QUE SE MEDIRÁ HOY ES LO MISMO QUE SE VA A MEDIR EN UN MOMENTO POSTERIOR.	APORTA UNA BASE SUFICIENTE PARA EVALUAR EL DESEMPEÑO EN LO QUE RESPECTA AL AUMENTO DE LA COBERTURA EDUCATIVA.	PROVEE INFORMACIÓN ADICIONAL SOBRE EL OBJETIVO QUE SE ESTÁ PERSIGUIENDO.
--	--	--	--	---	--

**Serie de Información disponible:** 2019, 2020, 2021, 2022, 2023 Y 2024.

**Medios de Verificación**

CONCENTRADO ANUAL DE ESPACIOS EDUCATIVOS PÚBLICOS DEL ESTADO DE PUEBLA CONTEMPLADOS EN EL ANEXO A DE LOS CONVENIOS DE COORDINACIÓN Y COLABORACIÓN PARA LA POTENCIACIÓN DE RECURSOS DEL FONDO DE APORTACIONES MÚLTIPLES APROBADOS POR EL INSTITUTO NACIONAL DE LA INFRAESTRUCTURA FÍSICA EDUCATIVA CONSTRUÍDOS, REHABILITADOS Y/O EQUIPADOS EMITIDO POR EL COMITÉ ADMINISTRADOR POBLANO PARA LA CONSTRUCCIÓN DE ESPACIOS EDUCATIVOS (DISPONIBLE PARA SU CONSULTA Y VERIFICACIÓN FOTOGRÁFICA EN EL EXPEDIENTE UNITARIO DE OBRA Y DIRECCIÓN ADMINISTRATIVA). SERIE DE INFORMACIÓN DISPONIBLE 2019-2024.

**Fuentes de Información**

DIRECCIÓN DE CONSTRUCCIÓN Y SUPERVISIÓN Y DIRECCIÓN ADMINISTRATIVA DEL COMITÉ ADMINISTRADOR POBLANO PARA LA CONSTRUCCIÓN DE ESPACIOS EDUCATIVOS.

Determinación de Metas - Indicador

Línea Base			Meta y Periodo de Cumplimiento		Parámetros de Semaforización		
Valor	Año	Periodo	Valor	Periodo	> 95.00Y <= 115.00	>= 90.00Y <= 95.00	< 90.00Y > 115.00
100.00	2019	DICIEMBRE	100.00	DICIEMBRE			

Comportamiento del Indicador hacia la meta: REGULAR

Factibilidad: ALTA

Descripción de la Factibilidad: SE ESTIMA EL CUMPLIMIENTO DE LA META, YA QUE SE ESPERA CONTAR CON LA ASIGNACIÓN DE RECURSOS Y LAS ACCIONES DE COLABORACIÓN.

Metas de la Administración

Año	2025	2026	2027	2028	2029	2030
Valor	100.00	100.00	100.00	100.00	100.00	100.00
Periodo	DICIEMBRE	DICIEMBRE	DICIEMBRE	DICIEMBRE	DICIEMBRE	DICIEMBRE

Meta Anual

ENERO	FEBRERO	MARZO	ABRIL	MAYO	JUNIO	JULIO	AGOSTO	SEPTIEMBRE	OCTUBRE	NOVIEMBRE	DICIEMBRE	
											100.00	
											Annual:	100.00

Variable (1)

**Variable:** NÚMERO DE ESPACIOS EDUCATIVOS PÚBLICOS DEL ESTADO DE PUEBLA CONTEMPLADOS EN EL ANEXO A DE LOS CONVENIOS DE COORDINACIÓN Y COLABORACIÓN PARA LA POTENCIACIÓN DE RECURSOS DEL FONDO DE APORTACIONES MÚLTIPLES APROBADOS POR EL INSTITUTO NACIONAL DE LA INFRAESTRUCTURA FÍSICA EDUCATIVA CONSTRUIDOS, REHABILITADOS Y/O EQUIPADOS

**Definición:** SE REFIERE A LOS ESPACIOS EDUCATIVOS PÚBLICOS CONTEMPLADOS EN EL ANEXO A DE LOS CONVENIOS DE COORDINACIÓN Y COLABORACIÓN PARA LA POTENCIACIÓN DE RECURSOS DEL FONDO DE APORTACIONES MÚLTIPLES APROBADOS POR EL INSTITUTO NACIONAL DE LA INFRAESTRUCTURA FÍSICA EDUCATIVA MEJORADOS EN SU INFRAESTRUCTURA ESCOLAR, A TRAVÉS DE ACCIONES DE COLABORACIÓN.

Unidad de Medida:

ESPACIO

Frecuencia de Medición:

ANUAL

Desagregación Geográfica:

ESTATAL

Disponibilidad de la Información:

05/01/2026

Meta Anual

ENERO	FEBRERO	MARZO	ABRIL	MAYO	JUNIO	JULIO	AGOSTO	SEPTIEMBRE	OCTUBRE	NOVIEMBRE	DICIEMBRE	
											7.00	
											ANUAL:	7.00

Variable (2)

**Variable:** TOTAL DE ESPACIOS EDUCATIVOS PÚBLICOS DEL ESTADO DE PUEBLA PRIORIZADOS POR LAS AUTORIDADES EN MATERIA DE INFRAESTRUCTURA FÍSICA EDUCATIVA DEL ESTADO

**Definición:** ES EL TOTAL DE ESPACIOS EDUCATIVOS PÚBLICOS PRIORIZADOS POR LAS AUTORIDADES EN MATERIA DE INFRAESTRUCTURA FÍSICA EDUCATIVA DEL ESTADO.

Unidad de Medida:

ESPACIO

Frecuencia de Medición:

ANUAL

Desagregación Geográfica:

ESTATAL

Disponibilidad de la Información:

05/01/2026

Meta Anual

ENERO	FEBRERO	MARZO	ABRIL	MAYO	JUNIO	JULIO	AGOSTO	SEPTIEMBRE	OCTUBRE	NOVIEMBRE	DICIEMBRE	
											7.00	
											ANUAL:	7.00

**Datos de Identificación del Programa Presupuestario (PP)**

**Responsable del PP**

**Ramo:** 17 INFRAESTRUCTURA

**Instancia(s) Ejecutora(s)**

024 COMITÉ ADMINISTRADOR POBLANO PARA LA CONSTRUCCIÓN DE ESPACIOS EDUCATIVOS

**Institución:** 024 COMITÉ ADMINISTRADOR POBLANO PARA LA CONSTRUCCIÓN DE ESPACIOS EDUCATIVOS

**Unidad Responsable:** DA3G COMITÉ ADMINISTRADOR POBLANO PARA LA CONSTRUCCIÓN DE ESPACIOS EDUCATIVOS

**Población Objetivo:** ESPACIOS EDUCATIVOS PÚBLICOS DEL ESTADO DE PUEBLA CONTEMPLADOS EN EL ANEXO A DE LOS CONVENIOS DE COORDINACIÓN Y COLABORACIÓN PARA LA POTENCIACIÓN DE RECURSOS FAM QUE PRIORIZAN LAS AUTORIDADES EN MATERIA DE INFRAESTRUCTURA FÍSICA EDUCATIVA DEL ESTADO PARA RECIBIR ATENCIÓN EN MATERIA DE CONSTRUCCIÓN, REHABILITACIÓN Y/O EQUIPAMIENTO APROBADOS POR EL INSTITUTO NACIONAL DE LA INFRAESTRUCTURA FÍSICA EDUCATIVA.

**Alineación**

**Plan Estatal de Desarrollo**

**Eje:** 02 SOSTENIBILIDAD TERRITORIAL Y DESARROLLO INTEGRAL

**Objetivo:** 01 FORTALECER EL DESARROLLO SOSTENIBLE CON UN ENFOQUE INTERGENERACIONAL Y MULTIDISCIPLINARIO.

**Temática:** 03 INFRAESTRUCTURA

**Objetivo Específico:** 01 INCREMENTAR Y MEJORAR LA INFRAESTRUCTURA DEL ESTADO.

**Estrategia:** 01 MEJORAR LA INFRAESTRUCTURA DEL ESTADO IMPACTANDO EN UNA ADECUADA MOVILIDAD Y CONTRIBUYENDO A FORTALECER UN DESARROLLO RESILIENTE.

**Línea de Acción:** 6 MEJORAR LA INFRAESTRUCTURA EDUCATIVA EN TODOS LOS NIVELES, PRIORIZANDO A LAS LOCALIDADES DE ALTA Y MUY ALTA MARGINACIÓN

**Resumen Narrativo**

ESPACIOS EDUCATIVOS PÚBLICOS EN EL ESTADO DE PUEBLA CONTEMPLADOS EN EL ANEXO A DE LOS CONVENIOS DE COORDINACIÓN Y COLABORACIÓN PARA LA POTENCIACIÓN DE RECURSOS DEL FONDO DE APORTACIONES MÚLTIPLES APROBADOS POR EL INSTITUTO NACIONAL DE LA INFRAESTRUCTURA FÍSICA EDUCATIVA CONSTRUIDOS.

**Datos de Identificación del Indicador**

**Indicador:** PORCENTAJE DE ESPACIOS EDUCATIVOS PÚBLICOS EN EL ESTADO DE PUEBLA CONTEMPLADOS EN EL ANEXO A DE LOS CONVENIOS DE COORDINACIÓN Y COLABORACIÓN PARA LA POTENCIACIÓN DE RECURSOS DEL FONDO DE APORTACIONES MÚLTIPLES APROBADOS POR EL INSTITUTO NACIONAL DE LA INFRAESTRUCTURA FÍSICA EDUCATIVA CONSTRUIDOS.

**Definición:** SE REFIERE A LOS ESPACIOS EDUCATIVOS PÚBLICOS CONTEMPLADOS EN EL ANEXO A DE LOS CONVENIOS DE COORDINACIÓN Y COLABORACIÓN PARA LA POTENCIACIÓN DE RECURSOS DEL FONDO DE APORTACIONES MÚLTIPLES APROBADOS POR EL INSTITUTO NACIONAL DE LA INFRAESTRUCTURA FÍSICA EDUCATIVA BENEFICIADOS CON OBRAS DE CONSTRUCCIÓN A TRAVÉS DE ACCIONES DE COLABORACIÓN.

Tipo	Dimensión	Frecuencia de Medición	Desagregación Geográfica	Tipo de Fórmula
GESTION	EFICACIA	SEMESTRAL	ESTATAL	PORCENTAJE
<b>Unidad de Medida</b>		<b>Método de Cálculo</b>	<b>Área Responsable</b>	
PORCENTAJE		$(V1/V2)*100$	DIRECCIÓN DE CONSTRUCCIÓN Y SUPERVISIÓN.	

**Características del Indicador**

Claridad	Relevancia	Economía	Monitoreable	Adecuado	Aporte Marginal
CUMPLE	CUMPLE	CUMPLE	CUMPLE	CUMPLE	CUMPLE

**Justificación**

ES PRECISO Y FÁCILMENTE COMPENSIBLE POR LOS USUARIOS NO ESPECIALIZADOS.	EXPRESA ELEMENTOS DE IMPORTANCIA O SIGNIFICATIVOS EN LA MEDICIÓN DE LOS AVANCES Y LOGROS EN MATERIA EDUCATIVA.	LA INFORMACIÓN NECESARIA PARA GENERAR EL INDICADOR ESTÁ DISPONIBLE A UN COSTO RAZONABLE.	LA INFORMACIÓN DEL INDICADOR ESTÁ DEFINIDA, POR LO TANTO LO QUE SE MEDIRÁ HOY ES LO MISMO QUE SE VA A MEDIR EN UN MOMENTO POSTERIOR.	APORTA UNA BASE SUFICIENTE PARA EVALUAR EL DESEMPEÑO EN LO QUE RESPECTA A LA INFRAESTRUCTURA FÍSICA EDUCATIVA.	PROVEE INFORMACIÓN ADICIONAL SOBRE EL OBJETIVO QUE SE ESTÁ PERSIGUIENDO.
---	--	--	--	--	--

**Serie de Información disponible:** 2019, 2020, 2021, 2022, 2023 Y 2024.

**Medios de Verificación**

CONCENTRADO SEMESTRAL DE ESPACIOS EDUCATIVOS PÚBLICOS EN EL ESTADO DE PUEBLA CONTEMPLADOS EN EL ANEXO A DE LOS CONVENIOS DE COORDINACIÓN Y COLABORACIÓN PARA LA POTENCIACIÓN DE RECURSOS DEL FONDO DE APORTACIONES MÚLTIPLES APROBADOS POR EL INSTITUTO NACIONAL DE LA INFRAESTRUCTURA FÍSICA EDUCATIVA CONSTRUIDOS, EMITIDO POR LA DIRECCIÓN DE CONSTRUCCIÓN Y SUPERVISIÓN DEL COMITÉ ADMINISTRADOR POBLANO PARA LA CONSTRUCCIÓN DE ESPACIOS EDUCATIVOS QUE INCLUYE NÚMERO DE OBRA, PLANTEL, UBICACIÓN, NÚMERO DE ALUMNOS Y EVIDENCIA FOTOGRÁFICA (DISPONIBLE PARA SU CONSULTA). SERIE DE INFORMACIÓN DISPONIBLE 2019-2024.

**Fuentes de Información**

DIRECCIÓN DE CONSTRUCCIÓN Y SUPERVISIÓN DEL COMITÉ ADMINISTRADOR POBLANO PARA LA CONSTRUCCIÓN DE ESPACIOS EDUCATIVOS.

**Determinación de Metas - Indicador**

Línea Base			Meta y Periodo de Cumplimiento		Parámetros de Semafización		
Valor	Año	Periodo	Valor	Periodo	< 95.00Y <= 115.00	>= 90.00Y <= 95.00	< 90.00Y > 115.00
100.00	2019	DICIEMBRE	100.00	DICIEMBRE			

**Comportamiento del Indicador hacia la meta:**REGULAR

**Factibilidad:** ALTA

**Descripción de la Factibilidad:** SE ESTIMA EL CUMPLIMIENTO DE LA META, YA QUE SE ESPERA CONTAR CON LA ASIGNACIÓN DE RECURSOS Y ACCIONES DE COLABORACIÓN.

**Metas de la Administración**

Año	2025	2026	2027	2028	2029	2030
Valor	100.00	100.00	100.00	100.00	100.00	100.00
Periodo	DICIEMBRE	DICIEMBRE	DICIEMBRE	DICIEMBRE	DICIEMBRE	DICIEMBRE

**Meta Anual**

ENERO	FEBRERO	MARZO	ABRIL	MAYO	JUNIO	JULIO	AGOSTO	SEPTIEMBRE	OCTUBRE	NOVIEMBRE	DICIEMBRE
					66.67						
											33.33
											100.00
											ANUAL:

**Variable (1)**

**Variable:** NÚMERO DE ESPACIOS EDUCATIVOS PÚBLICOS EN EL ESTADO DE PUEBLA CONTEMPLADOS EN EL ANEXO A DE LOS CONVENIOS DE COORDINACIÓN Y COLABORACIÓN PARA LA POTENCIACIÓN DE RECURSOS DEL FONDO DE APORTACIONES MÚLTIPLES APROBADOS POR EL INSTITUTO NACIONAL DE LA INFRAESTRUCTURA FÍSICA EDUCATIVA CONSTRUIDOS

**Definición:** SE REFIERE A LOS PLANTELES EDUCATIVOS PÚBLICOS CONTEMPLADOS EN EL ANEXO A DE LOS CONVENIOS DE COORDINACIÓN Y COLABORACIÓN PARA LA POTENCIACIÓN DE RECURSOS DEL FONDO DE APORTACIONES MÚLTIPLES APROBADOS POR EL INSTITUTO NACIONAL DE LA INFRAESTRUCTURA FÍSICA EDUCATIVA EN LOS QUE SE REALIZA UNA OBRA DE CONSTRUCCIÓN A TRAVÉS DE ACCIONES DE COLABORACIÓN.

**Unidad de Medida:**

ESPACIO

**Frecuencia de Medición:**

SEMESTRAL

**Desagregación Geográfica:**

ESTATAL

**Disponibilidad de la Información:**

05/01/2026

**Meta Anual**

ENERO	FEBRERO	MARZO	ABRIL	MAYO	JUNIO	JULIO	AGOSTO	SEPTIEMBRE	OCTUBRE	NOVIEMBRE	DICIEMBRE
					2.00						
											1.00
											3.00
											ANUAL:

**Variable (2)**

**Variable:** NÚMERO DE ESPACIOS EDUCATIVOS PÚBLICOS PRIORIZADOS POR LAS AUTORIDADES EN MATERIA DE INFRAESTRUCTURA FÍSICA EDUCATIVA DEL ESTADO PARA SER CONSTRUIDOS

**Definición:** SE REFIERE A LOS PLANTELES EDUCATIVOS DEL ESTADO QUE SON SELECCIONADOS POR LAS AUTORIDADES EN MATERIA DE INFRAESTRUCTURA FÍSICA EDUCATIVA DEL ESTADO, PARA SER ATENDIDAS EN MATERIA DE CONSTRUCCIÓN.

**Unidad de Medida:**

ESPACIO

**Frecuencia de Medición:**

SEMESTRAL

**Desagregación Geográfica:**

ESTATAL

**Disponibilidad de la Información:**

05/01/2026

**Meta Anual**

ENERO	FEBRERO	MARZO	ABRIL	MAYO	JUNIO	JULIO	AGOSTO	SEPTIEMBRE	OCTUBRE	NOVIEMBRE	DICIEMBRE
					3.00						
											3.00
											3.00
											ANUAL:

**Datos de Identificación del Programa Presupuestario (PP)**

**Responsable del PP**

**Ramo:** 17 INFRAESTRUCTURA

**Instancia(s) Ejecutora(s)**

024 COMITÉ ADMINISTRADOR POBLANO PARA LA CONSTRUCCIÓN DE ESPACIOS EDUCATIVOS

**Institución:** 024 COMITÉ ADMINISTRADOR POBLANO PARA LA CONSTRUCCIÓN DE ESPACIOS EDUCATIVOS

**Unidad Responsable:** DA3G COMITÉ ADMINISTRADOR POBLANO PARA LA CONSTRUCCIÓN DE ESPACIOS EDUCATIVOS

**Población Objetivo:** ESPACIOS EDUCATIVOS PÚBLICOS DEL ESTADO DE PUEBLA CONTEMPLADOS EN EL ANEXO A DE LOS CONVENIOS DE COORDINACIÓN Y COLABORACIÓN PARA LA POTENCIACIÓN DE RECURSOS FAM QUE PRIORIZAN LAS AUTORIDADES EN MATERIA DE INFRAESTRUCTURA FÍSICA EDUCATIVA DEL ESTADO PARA RECIBIR ATENCIÓN EN MATERIA DE CONSTRUCCIÓN, REHABILITACIÓN Y/O EQUIPAMIENTO APROBADOS POR EL INSTITUTO NACIONAL DE LA INFRAESTRUCTURA FÍSICA EDUCATIVA.

**Alineación**

**Plan Estatal de Desarrollo**

**Eje:** 02 SOSTENIBILIDAD TERRITORIAL Y DESARROLLO INTEGRAL

**Objetivo:** 01 FORTALECER EL DESARROLLO SOSTENIBLE CON UN ENFOQUE INTERGENERACIONAL Y MULTIDISCIPLINARIO.

**Temática:** 03 INFRAESTRUCTURA

**Objetivo Específico:** 01 INCREMENTAR Y MEJORAR LA INFRAESTRUCTURA DEL ESTADO.

**Estrategia:** 01 MEJORAR LA INFRAESTRUCTURA DEL ESTADO IMPACTANDO EN UNA ADECUADA MOVILIDAD Y CONTRIBUYENDO A FORTALECER UN DESARROLLO RESILIENTE.

**Línea de Acción:** 6 MEJORAR LA INFRAESTRUCTURA EDUCATIVA EN TODOS LOS NIVELES, PRIORIZANDO A LAS LOCALIDADES DE ALTA Y MUY ALTA MARGINACIÓN

**Resumen Narrativo**

ESPACIOS EDUCATIVOS PÚBLICOS EN EL ESTADO DE PUEBLA CONTEMPLADOS EN EL ANEXO A DE LOS CONVENIOS DE COORDINACIÓN Y COLABORACIÓN PARA LA POTENCIACIÓN DE RECURSOS DEL FONDO DE APORTACIONES MÚLTIPLES APROBADOS POR EL INSTITUTO NACIONAL DE LA INFRAESTRUCTURA FÍSICA EDUCATIVA REHABILITADOS EN EL MARCO DEL PROGRAMA DE MANTENIMIENTO Y DIGNIFICACIÓN DE INSTITUCIONES DE EDUCACIÓN.

**Datos de Identificación del Indicador**

**Indicador:** PORCENTAJE DE ESPACIOS EDUCATIVOS PÚBLICOS EN EL ESTADO DE PUEBLA CONTEMPLADOS EN EL ANEXO A DE LOS CONVENIOS DE COORDINACIÓN Y COLABORACIÓN PARA LA POTENCIACIÓN DE RECURSOS DEL FONDO DE APORTACIONES MÚLTIPLES APROBADOS POR EL INSTITUTO NACIONAL DE LA INFRAESTRUCTURA FÍSICA EDUCATIVA REHABILITADOS.

**Definición:** SE REFIERE A LOS ESPACIOS EDUCATIVOS PÚBLICOS EN EL ESTADO DE PUEBLA CONTEMPLADOS EN EL ANEXO A DE LOS CONVENIOS DE COORDINACIÓN Y COLABORACIÓN PARA LA POTENCIACIÓN DE RECURSOS DEL FONDO DE APORTACIONES MÚLTIPLES APROBADOS POR EL INSTITUTO NACIONAL DE LA INFRAESTRUCTURA FÍSICA EDUCATIVA BENEFICIADOS CON OBRAS DE REHABILITACIÓN.

Tipo	Dimensión	Frecuencia de Medición	Desagregación Geográfica	Tipo de Fórmula
GESTION	EFICACIA	SEMESTRAL	ESTATAL	PORCENTAJE
<b>Unidad de Medida</b>		<b>Método de Cálculo</b>	<b>Área Responsable</b>	
PORCENTAJE		$(V1/V2)*100$	DIRECCIÓN DE CONSTRUCCIÓN Y SUPERVISIÓN.	

**Características del Indicador**

Claridad	Relevancia	Economía	Monitoreable	Adecuado	Aporte Marginal
CUMPLE	CUMPLE	CUMPLE	CUMPLE	CUMPLE	CUMPLE

**Justificación**

ES PRECISO Y FÁCILMENTE COMPRENSIBLE POR LOS USUARIOS NO ESPECIALIZADOS.	EXPRESA ELEMENTOS DE IMPORTANCIA O SIGNIFICATIVOS EN LA MEDICIÓN DE LOS AVANCES Y LOGROS EN MATERIA EDUCATIVA.	LA INFORMACIÓN NECESARIA PARA GENERAR EL INDICADOR ESTÁ DISPONIBLE A UN COSTO RAZONABLE.	LA INFORMACIÓN DEL INDICADOR ESTÁ DEFINIDA, POR LO TANTO LO QUE SE MEDIRÁ HOY ES LO MISMO QUE SE VA A MEDIR EN UN MOMENTO POSTERIOR.	APORTA UNA BASE SUFICIENTE PARA EVALUAR EL DESEMPEÑO EN LO QUE RESPECTA A LA INFRAESTRUCTURA FÍSICA EDUCATIVA.	PROVEE INFORMACIÓN ADICIONAL SOBRE EL OBJETIVO QUE SE ESTÁ PERSIGUIENDO.
--	--	--	--	--	--

**Serie de Información disponible:** 2019, 2020, 2021, 2022, 2023 Y 2024.

**Medios de Verificación**

CONCENTRADO SEMESTRAL DE ESPACIOS EDUCATIVOS PÚBLICOS EN EL ESTADO DE PUEBLA CONTEMPLADOS EN EL ANEXO A DE LOS CONVENIOS DE COORDINACIÓN Y COLABORACIÓN PARA LA POTENCIACIÓN DE RECURSOS DEL FONDO DE APORTACIONES MÚLTIPLES APROBADOS POR EL INSTITUTO NACIONAL DE LA INFRAESTRUCTURA FÍSICA EDUCATIVA REHABILITADOS, EMITIDO POR LA DIRECCIÓN DE CONSTRUCCIÓN Y SUPERVISIÓN DEL COMITÉ ADMINISTRADOR POBLANO PARA LA CONSTRUCCIÓN DE ESPACIOS EDUCATIVOS QUE INCLUYE NÚMERO DE OBRA, PLANTEL, UBICACIÓN, NÚMERO DE ALUMNOS Y EVIDENCIA FOTOGRÁFICA (DISPONIBLE PARA SU CONSULTA). SERIE DE INFORMACIÓN DISPONIBLE 2019-2024.

**Fuentes de Información**

DIRECCIÓN DE CONSTRUCCIÓN Y SUPERVISIÓN DEL COMITÉ ADMINISTRADOR POBLANO PARA LA CONSTRUCCIÓN DE ESPACIOS EDUCATIVOS.

**Determinación de Metas - Indicador**

Línea Base			Meta y Periodo de Cumplimiento		Parámetros de Semafización		
Valor	Año	Periodo	Valor	Periodo	> 95.00Y <= 115.00	>= 90.00Y <= 95.00	< 90.00Y > 115.00
100.00	2019	DICIEMBRE	100.00	DICIEMBRE			

**Comportamiento del Indicador hacia la meta:**REGULAR

**Factibilidad:** ALTA

**Descripción de la Factibilidad:** SE ESTIMA EL CUMPLIMIENTO DE LA META, YA QUE SE ESPERA CONTAR CON LA ASIGNACIÓN DE RECURSOS Y ACCIONES DE COLABORACIÓN.

**Metas de la Administración**

Año	2025	2026	2027	2028	2029	2030
Valor	100.00	100.00	100.00	100.00	100.00	100.00
Periodo	DICIEMBRE	DICIEMBRE	DICIEMBRE	DICIEMBRE	DICIEMBRE	DICIEMBRE

**Meta Anual**

ENERO	FEBRERO	MARZO	ABRIL	MAYO	JUNIO	JULIO	AGOSTO	SEPTIEMBRE	OCTUBRE	NOVIEMBRE	DICIEMBRE
					50.00						
											50.00
											100.00
											Anual:

**Variable (1)**

**Variable:** NÚMERO DE ESPACIOS EDUCATIVOS PÚBLICOS EN EL ESTADO DE PUEBLA CONTEMPLADOS EN EL ANEXO A DE LOS CONVENIOS DE COORDINACIÓN Y COLABORACIÓN PARA LA POTENCIACIÓN DE RECURSOS FAM APROBADOS POR EL INSTITUTO NACIONAL DE LA INFRAESTRUCTURA FÍSICA EDUCATIVA REHABILITADOS

**Definición:** PLANTELES EDUCATIVOS PÚBLICOS CONTEMPLADOS EN EL ANEXO A DE LOS CONVENIOS DE COORDINACIÓN Y COLABORACIÓN PARA LA POTENCIACIÓN DE RECURSOS DEL FONDO DE APORTACIONES MÚLTIPLES APROBADOS POR EL INSTITUTO NACIONAL DE LA INFRAESTRUCTURA FÍSICA EDUCATIVA QUE RECIBEN ATENCIÓN MEDIANTE LA REHABILITACIÓN DE SUS INSTALACIONES.

**Unidad de Medida:**

ESPACIO

**Frecuencia de Medición:**

SEMESTRAL

**Desagregación Geográfica:**

ESTATAL

**Disponibilidad de la Información:**

05/01/2026

**Meta Anual**

ENERO	FEBRERO	MARZO	ABRIL	MAYO	JUNIO	JULIO	AGOSTO	SEPTIEMBRE	OCTUBRE	NOVIEMBRE	DICIEMBRE
					1.00						
											1.00
											2.00
											ANUAL:

**Variable (2)**

**Variable:** NÚMERO DE ESPACIOS EDUCATIVOS PÚBLICOS PRIORIZADOS POR LAS AUTORIDADES EN MATERIA DE INFRAESTRUCTURA FÍSICA EDUCATIVA DEL ESTADO PARA SER REHABILITADOS

**Definición:** SE REFIERE A LAS ESCUELAS DEL ESTADO QUE SON SELECCIONADAS POR LAS AUTORIDADES EN MATERIA DE INFRAESTRUCTURA FÍSICA EDUCATIVA DEL ESTADO, PARA SER ATENDIDAS EN MATERIA DE REHABILITACIÓN.

**Unidad de Medida:**

ESPACIO

**Frecuencia de Medición:**

SEMESTRAL

**Desagregación Geográfica:**

ESTATAL

**Disponibilidad de la Información:**

05/01/2026

**Meta Anual**

ENERO	FEBRERO	MARZO	ABRIL	MAYO	JUNIO	JULIO	AGOSTO	SEPTIEMBRE	OCTUBRE	NOVIEMBRE	DICIEMBRE
					2.00						
											2.00
											2.00
											ANUAL:



**Datos de Identificación del Programa Presupuestario (PP)**

**Responsable del PP**

**Ramo:** 17 INFRAESTRUCTURA

**Instancia(s) Ejecutora(s)**

024 COMITÉ ADMINISTRADOR POBLANO PARA LA CONSTRUCCIÓN DE ESPACIOS EDUCATIVOS

**Institución:** 024 COMITÉ ADMINISTRADOR POBLANO PARA LA CONSTRUCCIÓN DE ESPACIOS EDUCATIVOS

**Unidad Responsable:** DA3G COMITÉ ADMINISTRADOR POBLANO PARA LA CONSTRUCCIÓN DE ESPACIOS EDUCATIVOS

**Población Objetivo:** ESPACIOS EDUCATIVOS PÚBLICOS DEL ESTADO DE PUEBLA CONTEMPLADOS EN EL ANEXO A DE LOS CONVENIOS DE COORDINACIÓN Y COLABORACIÓN PARA LA POTENCIACIÓN DE RECURSOS FAM QUE PRIORIZAN LAS AUTORIDADES EN MATERIA DE INFRAESTRUCTURA FÍSICA EDUCATIVA DEL ESTADO PARA RECIBIR ATENCIÓN EN MATERIA DE CONSTRUCCIÓN, REHABILITACIÓN Y/O EQUIPAMIENTO APROBADOS POR EL INSTITUTO NACIONAL DE LA INFRAESTRUCTURA FÍSICA EDUCATIVA.

**Alineación**

**Plan Estatal de Desarrollo**

**Eje:** 02 SOSTENIBILIDAD TERRITORIAL Y DESARROLLO INTEGRAL

**Objetivo:** 01 FORTALECER EL DESARROLLO SOSTENIBLE CON UN ENFOQUE INTERGENERACIONAL Y MULTIDISCIPLINARIO.

**Tematica:** 03 INFRAESTRUCTURA

**Objetivo Específico:** 01 INCREMENTAR Y MEJORAR LA INFRAESTRUCTURA DEL ESTADO.

**Estrategia:** 01 MEJORAR LA INFRAESTRUCTURA DEL ESTADO IMPACTANDO EN UNA ADECUADA MOVILIDAD Y CONTRIBUYENDO A FORTALECER UN DESARROLLO RESILIENTE.

**Línea de Acción:** 6 MEJORAR LA INFRAESTRUCTURA EDUCATIVA EN TODOS LOS NIVELES, PRIORIZANDO A LAS LOCALIDADES DE ALTA Y MUY ALTA MARGINACIÓN

**Resumen Narrativo**

ESPACIOS EDUCATIVOS PÚBLICOS EN EL ESTADO DE PUEBLA CONTEMPLADOS EN EL ANEXO A DE LOS CONVENIOS DE COORDINACIÓN Y COLABORACIÓN PARA LA POTENCIACIÓN DE RECURSOS DEL FONDO DE APORTACIONES MÚLTIPLES APROBADOS POR EL INSTITUTO NACIONAL DE LA INFRAESTRUCTURA FÍSICA EDUCATIVA EQUIPADOS.

**Datos de Identificación del Indicador**

**Indicador:** PORCENTAJE DE ESPACIOS EDUCATIVOS PÚBLICOS EN EL ESTADO DE PUEBLA CONTEMPLADOS EN EL ANEXO A DE LOS CONVENIOS DE COORDINACIÓN Y COLABORACIÓN PARA LA POTENCIACIÓN DE RECURSOS DEL FONDO DE APORTACIONES MÚLTIPLES APROBADOS POR EL INSTITUTO NACIONAL DE LA INFRAESTRUCTURA FÍSICA EDUCATIVA EQUIPADOS.

**Definición:** SE REFIERE A LOS ESPACIOS EDUCATIVOS PÚBLICOS EN EL ESTADO DE PUEBLA CONTEMPLADOS EN EL ANEXO A DE LOS CONVENIOS DE COORDINACIÓN Y COLABORACIÓN PARA LA POTENCIACIÓN DE RECURSOS DEL FONDO DE APORTACIONES MÚLTIPLES APROBADOS POR EL INSTITUTO NACIONAL DE LA INFRAESTRUCTURA FÍSICA EDUCATIVA QUE SON ATENDIDOS MEDIANTE LA ENTREGA DE MOBILIARIO Y/O EQUIPO ESCOLAR.

Tipo	Dimensión	Frecuencia de Medición	Desagregación Geográfica	Tipo de Fórmula
GESTION	EFICACIA	SEMESTRAL	ESTATAL	PORCENTAJE
<b>Unidad de Medida</b>		<b>Método de Cálculo</b>	<b>Área Responsable</b>	
PORCENTAJE		(V1/V2)*100	DIRECCIÓN ADMINISTRATIVA.	

**Características del Indicador**

Claridad	Relevancia	Economía	Monitoreable	Adecuado	Aporte Marginal
CUMPLE	CUMPLE	CUMPLE	CUMPLE	CUMPLE	CUMPLE

**Justificación**

ES PRECISO Y FÁCILMENTE COMPRESIBLE POR LOS USUARIOS NO ESPECIALIZADOS.	EXPRESA ELEMENTOS DE IMPORTANCIA O SIGNIFICATIVOS EN LA MEDICIÓN DE LOS AVANCES Y LOGROS EN MATERIA EDUCATIVA.	LA INFORMACIÓN NECESARIA PARA GENERAR EL INDICADOR ESTÁ DISPONIBLE A UN COSTO RAZONABLE.	LA INFORMACIÓN DEL INDICADOR ESTÁ DEFINIDA, POR LO TANTO LO QUE SE MEDIRÁ HOY ES LO MISMO QUE SE VA A MEDIR EN UN MOMENTO POSTERIOR.	APORTA UNA BASE SUFICIENTE PARA EVALUAR EL DESEMPEÑO EN LO QUE RESPECTA A LA INFRAESTRUCTURA FÍSICA EDUCATIVA.	PROVEE INFORMACIÓN ADICIONAL SOBRE EL OBJETIVO QUE SE ESTÁ PERSIGUIENDO.
---	--	--	--	--	--

**Serie de Información disponible:** 2019, 2020, 2021, 2022, 2023 Y 2024.

**Medios de Verificación**

CONCENTRADO SEMESTRAL DE ESPACIOS EDUCATIVOS PÚBLICOS EN EL ESTADO DE PUEBLA CONTEMPLADOS EN EL ANEXO A DE LOS CONVENIOS DE COORDINACIÓN Y COLABORACIÓN PARA LA POTENCIACIÓN DE RECURSOS DEL FONDO DE APORTACIONES MÚLTIPLES APROBADOS POR EL INSTITUTO NACIONAL DE LA INFRAESTRUCTURA FÍSICA EDUCATIVA EQUIPADOS, EMITIDO POR LA DIRECCIÓN ADMINISTRATIVA DEL COMITÉ ADMINISTRADOR POBLANO PARA LA CONSTRUCCIÓN DE ESPACIOS EDUCATIVOS QUE INCLUYE NÚMERO DE OBRA, PLANTEL, UBICACIÓN, NÚMERO DE ALUMNOS Y EVIDENCIA FOTOGRÁFICA (DISPONIBLE PARA SU CONSULTA). SERIE DE INFORMACIÓN DISPONIBLE 2019-2024.

**Fuentes de Información**

DIRECCIÓN ADMINISTRATIVA DEL COMITÉ ADMINISTRADOR POBLANO PARA LA CONSTRUCCIÓN DE ESPACIOS EDUCATIVOS.

Determinación de Metas - Indicador

Línea Base			Meta y Periodo de Cumplimiento		Parámetros de Semaforización		
Valor	Año	Periodo	Valor	Periodo	< 95.00Y <= 115.00	>= 90.00Y <= 95.00	< 90.00Y > 115.00
100.00	2019	DICIEMBRE	100.00	DICIEMBRE			

Comportamiento del Indicador hacia la meta: REGULAR

Factibilidad: ALTA

Descripción de la Factibilidad: SE ESTIMA EL CUMPLIMIENTO DE LA META, YA QUE SE ESPERA CONTAR CON LA ASIGNACIÓN DE RECURSOS Y ACCIONES DE COLABORACIÓN.

Metas de la Administración

Año	2025	2026	2027	2028	2029	2030
Valor	100.00	100.00	100.00	100.00	100.00	100.00
Periodo	DICIEMBRE	DICIEMBRE	DICIEMBRE	DICIEMBRE	DICIEMBRE	DICIEMBRE

Meta Anual

ENERO	FEBRERO	MARZO	ABRIL	MAYO	JUNIO	JULIO	AGOSTO	SEPTIEMBRE	OCTUBRE	NOVIEMBRE	DICIEMBRE
					50.00						
											50.00
											100.00

Variable (1)

**Variable:** NÚMERO DE ESPACIOS EDUCATIVOS PÚBLICOS EN EL ESTADO DE PUEBLA CONTEMPLADOS EN EL ANEXO A DE LOS CONVENIOS DE COORDINACIÓN Y COLABORACIÓN PARA LA POTENCIACIÓN DE RECURSOS DEL FONDO DE APORTACIONES MÚLTIPLES APROBADOS POR EL INSTITUTO NACIONAL DE LA INFRAESTRUCTURA FÍSICA EDUCATIVA EQUIPADOS

**Definición:** SE REFIERE A LOS ESPACIOS EDUCATIVOS PÚBLICOS EN EL ESTADO DE PUEBLA CONTEMPLADOS EN EL ANEXO A DE LOS CONVENIOS DE COORDINACIÓN Y COLABORACIÓN PARA LA POTENCIACIÓN DE RECURSOS DEL FONDO DE APORTACIONES MÚLTIPLES APROBADOS POR EL INSTITUTO NACIONAL DE LA INFRAESTRUCTURA FÍSICA EDUCATIVA QUE RECIBEN MOBILIARIO Y/O EQUIPO ESCOLAR.

**Unidad de Medida:** ESPACIO  
**Frecuencia de Medición:** SEMESTRAL  
**Desagregación Geográfica:** ESTATAL  
**Disponibilidad de la Información:** 05/01/2026

Meta Anual

ENERO	FEBRERO	MARZO	ABRIL	MAYO	JUNIO	JULIO	AGOSTO	SEPTIEMBRE	OCTUBRE	NOVIEMBRE	DICIEMBRE
					1.00						
											1.00
											2.00

Variable (2)

**Variable:** NÚMERO DE ESPACIOS EDUCATIVOS PÚBLICOS PRIORIZADOS POR LAS AUTORIDADES EN MATERIA DE INFRAESTRUCTURA FÍSICA EDUCATIVA DEL ESTADO PARA SER EQUIPADOS

**Definición:** SE REFIERE A LAS ESCUELAS DEL ESTADO QUE SON SELECCIONADAS POR LAS AUTORIDADES EN MATERIA DE INFRAESTRUCTURA FÍSICA EDUCATIVA DEL ESTADO, PARA SER ATENDIDAS EN MATERIA DE EQUIPAMIENTO.

**Unidad de Medida:** ESPACIO  
**Frecuencia de Medición:** SEMESTRAL  
**Desagregación Geográfica:** ESTATAL  
**Disponibilidad de la Información:** 05/01/2026

Meta Anual

ENERO	FEBRERO	MARZO	ABRIL	MAYO	JUNIO	JULIO	AGOSTO	SEPTIEMBRE	OCTUBRE	NOVIEMBRE	DICIEMBRE
					2.00						
											2.00
											2.00

Datos de Identificación del Programa Presupuestario (PP)

Responsable del PP

Ramo: 17 INFRAESTRUCTURA

Instancia(s) Ejecutora(s)

152 FIDEICOMISO PÚBLICO PARA LA ADMINISTRACIÓN DE INMUEBLES Y EJECUCIÓN DE OBRAS PÚBLICAS EN LA RESERVA TERRITORIAL ATLIXCÁYOTL-QUETZALCÓATL

**Institución:** 152 FIDEICOMISO PÚBLICO PARA LA ADMINISTRACIÓN DE INMUEBLES Y EJECUCIÓN DE OBRAS PÚBLICAS EN LA RESERVA TERRITORIAL ATLIXCÁYOTL-QUETZALCÓATL

**Unidad Responsable:** FA31 FIDEICOMISO PÚBLICO PARA LA ADMINISTRACIÓN DE INMUEBLES Y EJECUCIÓN DE OBRAS PÚBLICAS EN LA RESERVA TERRITORIAL ATLIXCÁYOTL-QUETZALCÓATL

**Población Objetivo:** PREDIOS UBICADOS EN LA RESERVA TERRITORIAL ATLIXCÁYOTL-QUETZALCÓATL

Alineación

Plan Estatal de Desarrollo

Eje: 02 SOSTENIBILIDAD TERRITORIAL Y DESARROLLO INTEGRAL

Objetivo: 01 FORTALECER EL DESARROLLO SOSTENIBLE CON UN ENFOQUE INTERGENERACIONAL Y MULTIDISCIPLINARIO.

Temática: 02 ORDENAMIENTO TERRITORIAL

Objetivo Específico: 01 PLANIFICAR Y REGULAR EL USO DEL SUELO Y LOS RECURSOS NATURALES.

Estrategia: 01 APLICAR POLÍTICAS DE GESTIÓN DEL TERRITORIO, PARA LOGRAR EL USO EFICIENTE, SOSTENIBLE Y EQUILIBRADO DEL SUELO.

Línea de Acción: 2 IMPULSAR EL ORDENAMIENTO TERRITORIAL PARA LA GESTIÓN SOSTENIBLE.

Línea de Acción: 5 EFICIENTAR LA APLICACIÓN DEL ORDENAMIENTO JURÍDICO EN MATERIA DE MEDIO AMBIENTE Y DE ORDENAMIENTO TERRITORIAL, CONTRIBUYENDO AL LOGRO DE UN DESARROLLO SOSTENIBLE.

Resumen Narrativo

CONTRIBUIR AL ADECUADO DOMINIO Y ADMINISTRACIÓN DE LOS BIENES INMUEBLES DE LA RESERVA TERRITORIAL ATLIXCÁYOTL QUETZALCÓATL MEDIANTE EL OPORTUNO SEGUIMIENTO DE CADA TRÁMITE.

Datos de Identificación del Indicador

**Indicador:** PORCENTAJE DE TRÁMITES DE REGULARIZACIÓN Y TRANSMISIÓN DE BIENES INMUEBLES DE LA RESERVA TERRITORIAL ATLIXCÁYOTL-QUETZALCÓATL, REALIZADOS.

**Definición:** EL INDICADOR MUESTRA EL PORCENTAJE DE TRÁMITES REALIZADOS PARA LA REGULARIZACIÓN O TRANSMISIÓN DE BIENES INMUEBLES QUE FORMAN PARTE DE LA RESERVA TERRITORIAL ATLIXCÁYOTL QUETZALCÓATL QUE SE ENCUENTRAN EN IRREGULARIDAD CON RESPECTO A SU POSESIÓN Y QUE HAY QUE ATENDER

Tipo	Dimensión	Frecuencia de Medición	Desagregación Geográfica	Tipo de Fórmula
ESTRATEGICO	EFICACIA	ANUAL	ESTATAL	PORCENTAJE
Unidad de Medida		Método de Cálculo	Área Responsable	
TRÁMITE		$(V1/V2)*100$	FA31	

Características del Indicador

Claridad	Relevancia	Economía	Monitoreable	Adecuado	Aporte Marginal
CUMPLE	CUMPLE	CUMPLE	CUMPLE	CUMPLE	NO_APLICA

Justificación

DETERMINA LAS GESTIONES QUE SE REALIZARAN.	MUESTRA EL OBJETIVO A LOGRAR.	NO REQUIERE COSTO ADICIONALES.	PERMITE CALCULAR EL TIEMPO DE ATENCIÓN A CADA TRÁMITE.	PERMITE DAR ATENCIÓN A CADA TRÁMITE PARA CUMPLIR CON EL FIN.	SOLO EXISTE ESTE INDICADOR.
--	-------------------------------	--------------------------------	--	--	-----------------------------

Serie de Información disponible: 2019, 2020, 2021, 2022 Y 2023.

Medios de Verificación

ACTAS DE SESIÓN DEL COMITÉ TÉCNICO EN LAS QUE SE INFORMÓ LA REGULARIZACIÓN Y TRANSMISIÓN DE LOS BIENES INMUEBLES UBICADOS EN LA RESERVA TERRITORIAL ATLIXCÁYOTL-QUETZALCÓATL, A RESGUARDO DE LA DIRECCIÓN GENERAL DEL FIDEICOMISO PÚBLICO DE LA RESERVA TERRITORIAL ATLIXCÁYOTL-QUETZALCÓATL.

Fuentes de Información

DIRECCIÓN GENERAL DEL FIDEICOMISO PÚBLICO DE LA RESERVA TERRITORIAL ATLIXCÁYOTL QUETZALCÓATL.

Determinación de Metas - Indicador

Línea Base			Meta y Periodo de Cumplimiento		Parámetros de Semaforización		
Valor	Año	Periodo	Valor	Periodo	>=95.00Y<=115.00	>=90.00Y<=95.00	<90.00Y<=115.00
100.00	2020	ANUAL	100.00	DICIEMBRE			

Comportamiento del Indicador hacia la meta:REGULAR

Factibilidad: MEDIA

Descripción de la Factibilidad: DEPENDERÁ DE LA RESPUESTA POR PARTE DE LOS NOTARIOS Y SERVIDORES PÚBLICOS PARA ATENDER EL TRÁMITE.

**E079 TRANSMISIÓN Y REGULACIÓN DE PREDIOS  
UBICADOS EN LA RESERVA TERRITORIAL  
ATLIXCÁYOTL-QUETZALCÓATL  
NIVEL FIN**

Metas de la Administración

Año	2025	2026	2027	2028	2029	2030
Valor	100.00	100.00	100.00	100.00	100.00	100.00
Periodo	DICIEMBRE	DICIEMBRE	DICIEMBRE	DICIEMBRE	DICIEMBRE	DICIEMBRE

Meta Anual

ENERO	FEBRERO	MARZO	ABRIL	MAYO	JUNIO	JULIO	AGOSTO	SEPTIEMBRE	OCTUBRE	NOVIEMBRE	DICIEMBRE	
											100.00	
											Anual:	100.00

Variable (1)

**Variable:** TOTAL DE TRÁMITES REALIZADOS PARA LA ADECUADA REGULARIZACIÓN DE BIENES INMUEBLES

**Definición:** LA VARIABLE EXPRESA EL NÚMERO TOTAL DE TRÁMITES REALIZADOS PARA LA REGULARIZACIÓN O TRANSMISIÓN DE BIENES INMUEBLES QUE FORMAN PARTE DE LA RESERVA TERRITORIAL ATLIXCÁYOTL QUETZALCÓATL.

Unidad de Medida:	Frecuencia de Medición:	Desagregación Geográfica:	Disponibilidad de la Información:
TRÁMITE	ANUAL	ESTATAL	31/12/2024

Meta Anual

ENERO	FEBRERO	MARZO	ABRIL	MAYO	JUNIO	JULIO	AGOSTO	SEPTIEMBRE	OCTUBRE	NOVIEMBRE	DICIEMBRE	
											6.00	
											Anual:	6.00

Variable (2)

**Variable:** TOTAL DE TRÁMITES PENDIENTES DE REALIZAR PARA LA ADECUADA REGULARIZACIÓN DE BIENES INMUEBLES

**Definición:** LA VARIABLE EXPRESA EL NÚMERO TOTAL DE TRÁMITES PENDIENTES DE REALIZAR PARA ATENDER LA REGULARIZACIÓN O TRANSMISIÓN DE BIENES INMUEBLES QUE FORMAN PARTE DE LA RESERVA TERRITORIAL ATLIXCÁYOTL QUETZALCÓATL

Unidad de Medida:	Frecuencia de Medición:	Desagregación Geográfica:	Disponibilidad de la Información:
TRÁMITE	ANUAL	ESTATAL	31/12/2024

Meta Anual

ENERO	FEBRERO	MARZO	ABRIL	MAYO	JUNIO	JULIO	AGOSTO	SEPTIEMBRE	OCTUBRE	NOVIEMBRE	DICIEMBRE	
											6.00	
											Anual:	6.00

Datos de Identificación del Programa Presupuestario (PP)

Responsable del PP

Ramo: 17 INFRAESTRUCTURA

Instancia(s) Ejecutora(s)

152 FIDEICOMISO PÚBLICO PARA LA ADMINISTRACIÓN DE INMUEBLES Y EJECUCIÓN DE OBRAS PÚBLICAS EN LA RESERVA TERRITORIAL ATLIXCÁYOTL-QUETZALCÓATL

Institución: 152 FIDEICOMISO PÚBLICO PARA LA ADMINISTRACIÓN DE INMUEBLES Y EJECUCIÓN DE OBRAS PÚBLICAS EN LA RESERVA TERRITORIAL ATLIXCÁYOTL-QUETZALCÓATL

Unidad Responsable: FA31 FIDEICOMISO PÚBLICO PARA LA ADMINISTRACIÓN DE INMUEBLES Y EJECUCIÓN DE OBRAS PÚBLICAS EN LA RESERVA TERRITORIAL ATLIXCÁYOTL-QUETZALCÓATL

Población Objetivo: PREDIOS UBICADOS EN LA RESERVA TERRITORIAL ATLIXCÁYOTL-QUETZALCÓATL

Alineación

Plan Estatal de Desarrollo

Eje: 02 SOSTENIBILIDAD TERRITORIAL Y DESARROLLO INTEGRAL

Objetivo: 01 FORTALECER EL DESARROLLO SOSTENIBLE CON UN ENFOQUE INTERGENERACIONAL Y MULTIDISCIPLINARIO.

Temática: 02 ORDENAMIENTO TERRITORIAL

Objetivo Específico: 01 PLANIFICAR Y REGULAR EL USO DEL SUELO Y LOS RECURSOS NATURALES.

Estrategia: 01 APLICAR POLÍTICAS DE GESTIÓN DEL TERRITORIO, PARA LOGRAR EL USO EFICIENTE, SOSTENIBLE Y EQUILIBRADO DEL SUELO.

Línea de Acción: 2 IMPULSAR EL ORDENAMIENTO TERRITORIAL PARA LA GESTIÓN SOSTENIBLE.

Línea de Acción: 5 EFICIENTAR LA APLICACIÓN DEL ORDENAMIENTO JURÍDICO EN MATERIA DE MEDIO AMBIENTE Y DE ORDENAMIENTO TERRITORIAL, CONTRIBUYENDO AL LOGRO DE UN DESARROLLO SOSTENIBLE.

Resumen Narrativo

PREDIOS UBICADOS EN LA RESERVA TERRITORIAL ATLIXCÁYOTL-QUETZALCÓATL CON FINES HABITACIONALES, COMERCIALES Y DE EQUIPAMIENTO QUE CUENTAN CON ACCIONES PARA SU DEBIDA REGULARIZACIÓN.

Datos de Identificación del Indicador

Indicador: PORCENTAJE DE PREDIOS UBICADOS EN LA RESERVA TERRITORIAL ATLIXCÁYOTL-QUETZALCÓATL REGULADOS Y ENAJENADOS.

Definición: EL INDICADOR MIDE EL PORCENTAJE DE BIENES INMUEBLES REGULADOS Y ENAJENADOS QUE FORMAN PARTE DE LA RESERVA TERRITORIAL ATLIXCÁYOTL-QUETZALCÓATL

Tipo	Dimensión	Frecuencia de Medición	Desagregación Geográfica	Tipo de Fórmula
ESTRATEGICO	EFICACIA	ANUAL	ESTATAL	PORCENTAJE
Unidad de Medida		Método de Cálculo	Área Responsable	
PORCENTAJE		(V1/V2)*100	FA31	

Características del Indicador

Claridad	Relevancia	Economía	Monitoreable	Adecuado	Aporte Marginal
CUMPLE	CUMPLE	CUMPLE	CUMPLE	CUMPLE	NO_APLICA

Justificación

ENTENDIBLE PARA CUALQUIER PERSONA.	MUESTRA EL OBJETIVO LOGRADO.	NO REQUIERE COSTO ADICIONALES.	PERMITE CUANTIFICAR LAS ACTIVIDADES IMPLEMENTADAS.	PERMITE EVALUAR LAS ACCIONES Y TIEMPO DE GESTIÓN.	SOLO EXISTE ESTE INDICADOR.
------------------------------------	------------------------------	--------------------------------	--	---	-----------------------------

Serie de Información disponible: 2023

Medios de Verificación

LISTADO DE PREDIOS UBICADOS EN LA RESERVA TERRITORIAL ATLIXCÁYOTL-QUETZALCÓATL EN EL QUE SE INFORMA EL ESTADO QUE GUARDAN LOS EXPEDIENTES EN LAS NOTARÍAS Y QUE EXPEDIENTES CUENTAN CON ESCRITURA PARA SU DESINCORPORAN DEL PATRIMONIO DEL FIDEICOMISO.

Fuentes de Información

DIRECCIÓN GENERAL DEL FIDEICOMISO PÚBLICO DE LA RESERVA TERRITORIAL ATLIXCÁYOTL-QUETZALCÓATL.

Determinación de Metas - Indicador

Línea Base			Meta y Periodo de Cumplimiento		Parámetros de Semaforización		
Valor	Año	Periodo	Valor	Periodo			
100.00	2020	ANUAL	100.00	DICIEMBRE	>=91.00Y <=115.00	>=90.00Y <=95.00	<90.00Y > 115.00

Comportamiento del Indicador hacia la meta: REGULAR

Factibilidad: MEDIA

Descripción de la Factibilidad: DEPENDERÁ DE LA RESPUESTA POR PARTE DE LOS NOTARIOS Y SERVIDORES PÚBLICOS PARA ATENDER EL TRÁMITE

**E079 TRANSMISIÓN Y REGULACIÓN DE PREDIOS  
UBICADOS EN LA RESERVA TERRITORIAL  
ATLIXCÁYOTL-QUETZALCÓATL  
NIVEL PROPÓSITO**

Metas de la Administración

Año	2025	2026	2027	2028	2029	2030
Valor	100.00	100.00	100.00	100.00	100.00	100.00
Periodo	DICIEMBRE	DICIEMBRE	DICIEMBRE	DICIEMBRE	DICIEMBRE	DICIEMBRE

Meta Anual

ENERO	FEBRERO	MARZO	ABRIL	MAYO	JUNIO	JULIO	AGOSTO	SEPTIEMBRE	OCTUBRE	NOVIEMBRE	DICIEMBRE
											100.00
											Anual: 100.00

Variable (1)

**Variable:** NÚMERO DE BIENES INMUEBLES REGULADAS O ENAJENADAS

**Definición:** LA VARIABLE EXPRESA EL NÚMERO DE BIENES INMUEBLES QUE FORMAN PARTE DE LA RESERVA TERRITORIAL ATLIXCÁYOTL QUETZALCÓATL REGULADAS O ENAJENADAS

**Unidad de Medida:**

INMUEBLE

**Frecuencia de Medición:**

ANUAL

**Desagregación Geográfica:**

ESTATAL

**Disponibilidad de la Información:**

31/12/2024

Meta Anual

ENERO	FEBRERO	MARZO	ABRIL	MAYO	JUNIO	JULIO	AGOSTO	SEPTIEMBRE	OCTUBRE	NOVIEMBRE	DICIEMBRE
											1.00
											Anual: 1.00

Variable (2)

**Variable:** NÚMERO TOTAL DE BIENES INMUEBLES POR REGULAR O ENAJENAR

**Definición:** LA VARIABLE EXPRESA EL NÚMERO TOTAL DE BIENES INMUEBLES QUE FORMAN PARTE DE LA RESERVA TERRITORIAL ATLIXCÁYOTL QUETZALCÓATL POR REGULAR O ENAJENAR

**Unidad de Medida:**

INMUEBLE

**Frecuencia de Medición:**

ANUAL

**Desagregación Geográfica:**

ESTATAL

**Disponibilidad de la Información:**

31/12/2024

Meta Anual

ENERO	FEBRERO	MARZO	ABRIL	MAYO	JUNIO	JULIO	AGOSTO	SEPTIEMBRE	OCTUBRE	NOVIEMBRE	DICIEMBRE
											1.00
											Anual: 1.00

Datos de Identificación del Programa Presupuestario (PP)

Responsable del PP

Ramo: 17 INFRAESTRUCTURA

Instancia(s) Ejecutora(s)

152 FIDEICOMISO PÚBLICO PARA LA ADMINISTRACIÓN DE INMUEBLES Y EJECUCIÓN DE OBRAS PÚBLICAS EN LA RESERVA TERRITORIAL ATLIXCÁYOTL-QUETZALCÓATL

Institución: 152 FIDEICOMISO PÚBLICO PARA LA ADMINISTRACIÓN DE INMUEBLES Y EJECUCIÓN DE OBRAS PÚBLICAS EN LA RESERVA TERRITORIAL ATLIXCÁYOTL-QUETZALCÓATL

Unidad Responsable: FA31 FIDEICOMISO PÚBLICO PARA LA ADMINISTRACIÓN DE INMUEBLES Y EJECUCIÓN DE OBRAS PÚBLICAS EN LA RESERVA TERRITORIAL ATLIXCÁYOTL-QUETZALCÓATL

Población Objetivo: PREDIOS UBICADOS EN LA RESERVA TERRITORIAL ATLIXCÁYOTL-QUETZALCÓATL

Alineación

Plan Estatal de Desarrollo

Eje: 02 SOSTENIBILIDAD TERRITORIAL Y DESARROLLO INTEGRAL

Objetivo: 01 FORTALECER EL DESARROLLO SOSTENIBLE CON UN ENFOQUE INTERGENERACIONAL Y MULTIDISCIPLINARIO.

Temática: 02 ORDENAMIENTO TERRITORIAL

Objetivo Específico: 01 PLANIFICAR Y REGULAR EL USO DEL SUELO Y LOS RECURSOS NATURALES.

Estrategia: 01 APLICAR POLÍTICAS DE GESTIÓN DEL TERRITORIO, PARA LOGRAR EL USO EFICIENTE, SOSTENIBLE Y EQUILIBRADO DEL SUELO.

Línea de Acción: 2 IMPULSAR EL ORDENAMIENTO TERRITORIAL PARA LA GESTIÓN SOSTENIBLE.

Línea de Acción: 5 EFICIENTAR LA APLICACIÓN DEL ORDENAMIENTO JURÍDICO EN MATERIA DE MEDIO AMBIENTE Y DE ORDENAMIENTO TERRITORIAL, CONTRIBUYENDO AL LOGRO DE UN DESARROLLO SOSTENIBLE.

Resumen Narrativo

SEGUIMIENTOS A TRAMITES DE REGULARIZACIÓN Y ESCRITURACIÓN DE BIENES INMUEBLES PERTENECIENTES AL FIDEICOMISO PÚBLICO DE LA RESERVA TERRITORIAL ATLIXCÁYOTL-QUETZALCÓATL.

Datos de Identificación del Indicador

Indicador: NÚMERO SEGUIMIENTOS DE TRÁMITES DE BIENES INMUEBLES DE LA RESERVA TERRITORIAL ATLIXCÁYOTL-QUETZALCÓATL PARA SU REGULARIZACIÓN Y ESCRITURACIÓN.

Definición: SEGUIMIENTO A TRÁMITES DE BIENES INMUEBLES DE LA RESERVA TERRITORIAL ATLIXCÁYOTL QUETZALCÓATL PARA SU REGULARIZACIÓN Y ESCRITURACIÓN.

Tipo	Dimensión	Frecuencia de Medición	Desagregación Geográfica	Tipo de Fórmula
GESTION	EFICACIA	SEMESTRAL	MUNICIPAL	OTRAS
Unidad de Medida		Método de Cálculo	Área Responsable	
SEGUIMIENTO		DATO ABSOLUTO	FA31	

Características del Indicador

Claridad	Relevancia	Economía	Monitoreable	Adecuado	Aporte Marginal
CUMPLE	CUMPLE	CUMPLE	CUMPLE	CUMPLE	NO_APLICA

Justificación

ENTENDIBLE PARA CUALQUIER PERSONA	MUESTRA EL OBJETIVO LOGRADO	NO REQUIERE COSTO ADICIONALES	PERMITE CUANTIFICAR LAS ACTIVIDADES IMPLEMENTADAS	PERMITE EVALUAR LAS ACCIONES Y TIEMPO DE GESTIÓN	SOLO EXISTE ESTE INDICADOR
-----------------------------------	-----------------------------	-------------------------------	---	--	----------------------------

Serie de Información disponible: 2024

Medios de Verificación

LISTADO ACTUALIZADO SEMESTRALMENTE DE ACTUALIZACIÓN DE BIENES INMUEBLES CON ESCRITURACIÓN CONCLUIDA A RESGUARDO DEL FIDEICOMISO PÚBLICO DE LA RESERVA TERRITORIAL ATLIXCÁYOTL-QUETZALCÓATL.

Fuentes de Información

DIRECCIÓN GENERAL DEL FIDEICOMISO PÚBLICO DE LA RESERVA TERRITORIAL ATLIXCÁYOTL QUETZALCÓATL

Determinación de Metas - Indicador

Línea Base			Meta y Periodo de Cumplimiento		Parámetros de Semaforzación		
Valor	Año	Periodo ANUAL	Valor	Periodo	>=1.90Y <=2.30	>=1.80Y <=1.90	<1.80Y >=2.30
2.00	2024		2.00	DICIEMBRE			

Comportamiento del Indicador hacia la meta: REGULAR

Factibilidad: MEDIA

Descripción de la Factibilidad: Dependerá de las condiciones adecuadas para la escrituración de los bienes inmuebles

**E079 TRANSMISIÓN Y REGULACIÓN DE PREDIOS  
UBICADOS EN LA RESERVA TERRITORIAL  
ATLIXCÁYOTL-QUETZALCÓATL  
NIVEL COMPONENTE 1**

**Metas de la Administración**

Año	2025	2026	2027	2028	2029	2030
Valor	2.00	0.00	0.00	0.00	0.00	2.00
Periodo	DICIEMBRE	DICIEMBRE	DICIEMBRE	DICIEMBRE	DICIEMBRE	DICIEMBRE

**Meta Anual**

ENERO	FEBRERO	MARZO	ABRIL	MAYO	JUNIO	JULIO	AGOSTO	SEPTIEMBRE	OCTUBRE	NOVIEMBRE	DICIEMBRE	
					1.00							
											Anual:	2.00

**Variable (1)**

**Variable:** NÚMERO SEGUIMIENTOS DE TRÁMITES DE BIENES INMUEBLES DE LA RESERVA TERRITORIAL ATLIXCÁYOTL QUETZALCÓATL PARA SU REGULARIZACIÓN Y ESCRITURACIÓN.

**Definición:** SEGUIMIENTO A TRÁMITES DE BIENES INMUEBLES DE LA RESERVA TERRITORIAL ATLIXCÁYOTL QUETZALCÓATL PARA SU REGULARIZACIÓN Y ESCRITURACIÓN.

**Unidad de Medida:**

SEGUIMIENTO

**Frecuencia de Medición:**

SEMESTRAL

**Desagregación Geográfica:**

MUNICIPAL

**Disponibilidad de la Información:**

31/12/2024

**Meta Anual**

ENERO	FEBRERO	MARZO	ABRIL	MAYO	JUNIO	JULIO	AGOSTO	SEPTIEMBRE	OCTUBRE	NOVIEMBRE	DICIEMBRE	
					1.00							
											ANUAL:	2.00



Datos de Identificación del Programa Presupuestario (PP)

Responsable del PP

Ramo: 17 INFRAESTRUCTURA

Instancia(s) Ejecutora(s)

152 FIDEICOMISO PÚBLICO PARA LA ADMINISTRACIÓN DE INMUEBLES Y EJECUCIÓN DE OBRAS PÚBLICAS EN LA RESERVA TERRITORIAL ATLIXCÁYOTL-QUETZALCÓATL

Institución: 152 FIDEICOMISO PÚBLICO PARA LA ADMINISTRACIÓN DE INMUEBLES Y EJECUCIÓN DE OBRAS PÚBLICAS EN LA RESERVA TERRITORIAL ATLIXCÁYOTL-QUETZALCÓATL

Unidad Responsable: FA31 FIDEICOMISO PÚBLICO PARA LA ADMINISTRACIÓN DE INMUEBLES Y EJECUCIÓN DE OBRAS PÚBLICAS EN LA RESERVA TERRITORIAL ATLIXCÁYOTL-QUETZALCÓATL

Población Objetivo: PREDIOS UBICADOS EN LA RESERVA TERRITORIAL ATLIXCÁYOTL-QUETZALCÓATL

Alineación

Plan Estatal de Desarrollo

Eje: 02 SOSTENIBILIDAD TERRITORIAL Y DESARROLLO INTEGRAL

Objetivo: 01 FORTALECER EL DESARROLLO SOSTENIBLE CON UN ENFOQUE INTERGENERACIONAL Y MULTIDISCIPLINARIO.

Temática: 02 ORDENAMIENTO TERRITORIAL

Objetivo Específico: 01 PLANIFICAR Y REGULAR EL USO DEL SUELO Y LOS RECURSOS NATURALES.

Estrategia: 01 APLICAR POLÍTICAS DE GESTIÓN DEL TERRITORIO, PARA LOGRAR EL USO EFICIENTE, SOSTENIBLE Y EQUILIBRADO DEL SUELO.

Línea de Acción: 2 IMPULSAR EL ORDENAMIENTO TERRITORIAL PARA LA GESTIÓN SOSTENIBLE.

Línea de Acción: 5 EFICIENTAR LA APLICACIÓN DEL ORDENAMIENTO JURÍDICO EN MATERIA DE MEDIO AMBIENTE Y DE ORDENAMIENTO TERRITORIAL, CONTRIBUYENDO AL LOGRO DE UN DESARROLLO SOSTENIBLE.

Resumen Narrativo

ACCIONES LEGALES PARA PREVENIR Y SALVAGUARDAR LOS BIENES INMUEBLES PATRIMONIO DEL FIDEICOMISO.

Datos de Identificación del Indicador

Indicador: NÚMERO DE ACCIONES LEGALES PARA LA CONSERVACIÓN DE INMUEBLES DE LA RESERVA TERRITORIAL ATLIXCÁYOTL-QUETZALCÓATL.

Definición: ACCIONES LEGALES PARA PREVENIR INVASIONES DE AREAS VERDES O INMUEBLES DE LA RESERVA TERRITORIAL ATLIXCÁYOTL-QUETZALCÓATL.

Tipo	Dimensión	Frecuencia de Medición	Desagregación Geográfica	Tipo de Fórmula
GESTION	EFICACIA	SEMESTRAL	MUNICIPAL	OTRAS
Unidad de Medida		Método de Cálculo	Área Responsable	
ACCIÓN		DATO ABSOLUTO	DIRECCIÓN GENERAL	

Características del Indicador

Claridad	Relevancia	Economía	Monitoreable	Adecuado	Aporte Marginal
CUMPLE	CUMPLE	CUMPLE	CUMPLE	CUMPLE	NO_CUMPLE

Justificación

ENTENDIBLE PARA CUALQUIER PERSONA	MUESTRA EL OBJETIVO LOGRADO	NO REQUIERE COSTO ADICINAL	REPORTAR LAS ACTIVIDADES IMPLEMENTADAS	PERMITE EVALUAR LAS ACCIONES Y TIEMPO	DE NUEVA CREACIÓN
-----------------------------------	-----------------------------	----------------------------	--	---------------------------------------	-------------------

Serie de Información disponible: 2024

Medios de Verificación

ACTAS CIRCUNSTANCIADAS DERIVADAS DE LAS INSPECCIONES A PREDIOS PERTENECIENTES AL FIDEICOMISO PÚBLICO DE LA RESERVA TERRITORIAL ATLIXCÁYOTL-QUETZALCÓATL PARA IDENTIFICAR CONDICIONES Y POSIBLES INVASIONES.

Fuentes de Información

DIRECCIÓN GENERAL DEL FIDEICOMISO PÚBLICO DE LA RESERVA TERRITORIAL ATLIXCÁYOTL-QUETZALCÓATL

Determinación de Metas - Indicador

Línea Base		Meta y Periodo de Cumplimiento		Parámetros de Semaforización		
Valor	Año	Valor	Periodo	>=26.60Y <=32.20	>=25.20Y <=26.60	< 25.20Y > 32.20
28.00	2024	28.00	DICIEMBRE			

Comportamiento del Indicador hacia la meta: REGULAR

Factibilidad: MEDIA

Descripción de la Factibilidad: LOS PREDIOS PERTENECIENTES AL PATRIMONIO DEL FIDEICOMISO SE ENCUENTRAN LIBRES DE INVASIONES.

**E079 TRANSMISIÓN Y REGULACIÓN DE PREDIOS  
UBICADOS EN LA RESERVA TERRITORIAL  
ATLIXCÁYOTL-QUETZALCÓATL  
NIVEL COMPONENTE 2**

Metas de la Administración

Año	2025	2026	2027	2028	2029	2030
Valor	28.00	0.00	0.00	0.00	0.00	28.00
Periodo	DICIEMBRE	DICIEMBRE	DICIEMBRE	DICIEMBRE	DICIEMBRE	DICIEMBRE

Meta Anual

ENERO	FEBRERO	MARZO	ABRIL	MAYO	JUNIO	JULIO	AGOSTO	SEPTIEMBRE	OCTUBRE	NOVIEMBRE	DICIEMBRE	
					14.00						14.00	
											Anual:	28.00

Variable (1)

**Variable:** NÚMERO DE ACCIONES LEGALES PARA LA CONSERVACIÓN DE INMUEBLES DE LA RESERVA TERRITORIAL ATLIXCÁYOTL QUETZALCÓATL.

**Definición:** ACCIONES LEGALES PARA PREVENIR INVASIONES DE AREAS VERDES O INMUEBLES DE LA RESERVA TERRITORIAL ATLIXCÁYOTL QUETZALCÓATL.

**Unidad de Medida:**

ACCIÓN

**Frecuencia de Medición:**

SEMESTRAL

**Desagregación Geográfica:**

MUNICIPAL

**Disponibilidad de la Información:**

31/12/2024

Meta Anual

ENERO	FEBRERO	MARZO	ABRIL	MAYO	JUNIO	JULIO	AGOSTO	SEPTIEMBRE	OCTUBRE	NOVIEMBRE	DICIEMBRE	
					14.00						14.00	
											ANUAL:	28.00

**K002 INSTRUMENTACIÓN DE PROGRAMAS Y PROYECTOS DE INVERSIÓN PARA EL DESARROLLO DE LAS REGIONES DEL ESTADO NIVEL FIN**

**Datos de Identificación del Programa Presupuestario (PP)**

**Responsable del PP**

Ramo: 17 INFRAESTRUCTURA

**Instancia(s) Ejecutora(s)**

132 SECRETARÍA DE INFRAESTRUCTURA

Institución: 132 SECRETARÍA DE INFRAESTRUCTURA

Unidad Responsable: 2000 SUBSECRETARÍA DE EJECUCIÓN DE OBRAS

Población Objetivo: MUNICIPIOS DEL ESTADO DE PUEBLA QUE REQUIEREN DE OBRAS DE INFRAESTRUCTURA MODERNA, INCLUSIVA E INCLUYENTE CON REZAGO SOCIAL ALTO Y MUY ALTO CON POBLACIÓN MAYOR A 15 MIL HABITANTES

**Alineación**

**Plan Estatal de Desarrollo**

Eje: 02 SOSTENIBILIDAD TERRITORIAL Y DESARROLLO INTEGRAL

Objetivo: 01 FORTALECER EL DESARROLLO SOSTENIBLE CON UN ENFOQUE INTERGENERACIONAL Y MULTIDISCIPLINARIO.

Temática: 03 INFRAESTRUCTURA

Objetivo Específico: 01 INCREMENTAR Y MEJORAR LA INFRAESTRUCTURA DEL ESTADO.

Estrategia: 01 MEJORAR LA INFRAESTRUCTURA DEL ESTADO IMPACTANDO EN UNA ADECUADA MOVILIDAD Y CONTRIBUYENDO A FORTALECER UN DESARROLLO RESILIENTE.

Línea de Acción: 10 PROMOVER INFRAESTRUCTURA PARA LA DISMINUCIÓN DE VULNERABILIDADES Y RIESGOS.

Línea de Acción: 12 DESARROLLAR INFRAESTRUCTURA DE ALTO IMPACTO QUE POSICIONE AL ESTADO A NIVEL NACIONAL.

Línea de Acción: 13 GENERAR VÍNCULOS PARA INCREMENTAR LA INVERSIÓN EN OBRA PÚBLICA PARA EL BENEFICIO DE LA POBLACIÓN.

Línea de Acción: 4 DESARROLLAR INFRAESTRUCTURA Y EQUIPAMIENTO PARA EL ABASTO, EL COMERCIO Y EL TURISMO QUE POTENCIE LOS SECTORES ECONÓMICOS.

Línea de Acción: 5 AMPLIAR LA RED CARRETERA QUE PERMITA EL MEJORAMIENTO DE LA CONECTIVIDAD DENTRO DE LAS REGIONES Y ENTRE ELLAS.

Línea de Acción: 9 AUMENTAR Y MEJORAR LA OBRA PÚBLICA SOCIAL Y URBANA CONTRIBUYENDO A LA IGUALDAD SOCIAL.

**Resumen Narrativo**

CONTRIBUIR A INCREMENTAR LA COMPETITIVIDAD DEL ESTADO MEDIANTE LA DEFINICIÓN E INSTRUMENTACIÓN DE PROYECTOS Y ESTUDIOS DE INFRAESTRUCTURA QUE CONTEMPLAN LA INVERSIÓN EN OBRAS QUE BENEFICIEN A LOS MUNICIPIOS RURAL Y URBANA.

**Datos de Identificación del Indicador**

Indicador: VALOR DEL PIB REAL.

Definición: SE REFIERE AL VALOR TOTAL DE LOS BIENES Y SERVICIOS PRODUCIDOS EN EL TERRITORIO DEL PAÍS O ENTIDAD EN UN PERIODO DETERMINADO A PRECIO DE 2018 EXPRESADA EN MILLONES DE PESOS.

Tipo	Dimensión	Frecuencia de Medición	Desagregación Geográfica	Tipo de Fórmula
ESTRATEGICO	EFICACIA	ANUAL	ESTATAL	OTRAS
<b>Unidad de Medida</b>		<b>Método de Cálculo</b>	<b>Área Responsable</b>	
MILLONES DE PESOS		DATO ABSOLUTO	SUBSECRETARÍA DE INFRAESTRUCTURA.	

**Características del Indicador**

Claridad	Relevancia	Economía	Monitoreable	Adecuado	Aporte Marginal
CUMPLE	CUMPLE	CUMPLE	CUMPLE	CUMPLE	NO_APLICA

**Justificación**

ES DE FÁCIL COMPRENSIÓN PARA LOS USUARIOS NO ESPECIALIZADOS.	REFLEJA UNA DIMENSIÓN IMPORTANTE DEL LOGRO DEL OBJETIVO.	ES ECONÓMICO PORQUE LA SERIE ESTADÍSTICA QUE VERIFICA LA ASIGNACIÓN DE LOS RECURSOS SE PUEDE CONSULTAR DE MANERA GRATUITA.	EL INDICADOR SE PUEDE COMPROBAR DE MANERA INDEPENDIENTE.	APORTA UNA BASE QUE ALIMENTA LA COMPROBACIÓN DEL AVANCE EN LA ASIGNACIÓN DE RECURSOS.	NO APLICA
--	--	--	--	---	-----------

Serie de Información disponible: 2020

**Medios de Verificación**

INSTITUTO NACIONAL DE ESTADÍSTICA Y GEOGRAFÍA (INEGI), PRODUCTO INTERNO BRUTO POR ENTIDAD FEDERATIVA. AÑO BASE 2020, FRECUENCIA DE MEDICIÓN ANUAL (INFORMACIÓN DISPONIBLE HASTA 2022) ACTUALIZADO A 05 DE JULIO DE 2024.

<https://www.inegi.org.mx/app/tabulados/default.aspx?pr=18&vr=1&in=2&tp=20&wr=1&cno=1&idrt=3260&opc=p> . RUTA DE ACCESO: INICIO > PROGRAMAS DE INFORMACIÓN > SUBSISTEMA DE INFORMACIÓN ECONÓMICA > SISTEMA DE CUENTAS NACIONALES > PRODUCTO INTERNO BRUTO (PIB) > PRODUCTO INTERNO BRUTO POR ENTIDAD FEDERATIVA (PIBE).

**Fuentes de Información**

INSTITUTO NACIONAL DE ESTADÍSTICA Y GEOGRAFÍA (INEGI)

**K002 INSTRUMENTACIÓN DE PROGRAMAS Y PROYECTOS DE INVERSIÓN PARA EL DESARROLLO DE LAS REGIONES DEL ESTADO NIVEL FIN**

Determinación de Metas - Indicador

Línea Base			Meta y Periodo de Cumplimiento		Parámetros de Semaforización		
Valor	Año	Periodo	Valor	Periodo	> 805611.02Y <= 975213.35	>= 763210.44Y <= 805611.02	< 763210.44Y > 975213.35
767,210.00	2020	DICIEMBRE	848,011.61	DICIEMBRE			

**Comportamiento del Indicador hacia la meta:** ASCENDENTE **Factibilidad:** MEDIA

**Descripción de la Factibilidad:** LAS CONDICIONES SOCIALES Y ECONÓMICAS SON FAVORABLES.

Metas de la Administración

Año	2025	2026	2027	2028	2029	2030
Valor	848011.61	869211.90	890942.20	913215.75	936046.15	959447.30
Periodo	DICIEMBRE	DICIEMBRE	DICIEMBRE	DICIEMBRE	DICIEMBRE	DICIEMBRE

Meta Anual

ENERO	FEBRERO	MARZO	ABRIL	MAYO	JUNIO	JULIO	AGOSTO	SEPTIEMBRE	OCTUBRE	NOVIEMBRE	DICIEMBRE
											848,011.61
											Annual: 848,011.61

Datos de Identificación del Indicador

**Indicador:** RED CARRETERA PAVIMENTADA

**Definición:** SE REFIERE AL TOTAL DE LA CARRETERA PAVIMENTADA DEL ESTADO DE PUEBLA, EXPRESADA EN KILOMETROS .

Tipo	Dimensión	Frecuencia de Medición	Desagregación Geográfica	Tipo de Fórmula
ESTRATEGICO	EFICACIA	ANUAL	ESTATAL	OTRAS
Unidad de Medida	Método de Cálculo	Área Responsable		
KILOMETRO	DATO ABSOLUTO	SUBSECRETARÍA DE INFRAESTRUCTURA.		

Características del Indicador

Claridad	Relevancia	Economía	Monitoreable	Adecuado	Aporte Marginal
CUMPLE	CUMPLE	CUMPLE	CUMPLE	CUMPLE	NO_APLICA
Justificación					
ES DE FÁCIL COMPRENSIÓN PARA LOS USUARIOS NO ESPECIALIZADOS.	REFLEJA UNA DIMENSIÓN IMPORTANTE DEL LOGRO DEL OBJETIVO.	ES ECONÓMICO PORQUE LA SERIE ESTADÍSTICA QUE VERIFICA LA ASIGNACIÓN DE LOS RECURSOS SE PUEDE CONSULTAR DE MANERA GRATUITA.	EL INDICADOR SE PUEDE COMPROBAR DE MANERA INDEPENDIENTE.	APORTA UNA BASE QUE ALIMENTA LA COMPROBACIÓN DEL AVANCE EN LA ASIGNACIÓN DE RECURSOS.	NO APLICA

**Serie de Información disponible:** 2023

Medios de Verificación

INSTITUTO NACIONAL DE ESTADÍSTICA Y GEOGRAFÍA. (INEGI) ANUARIO ESTADÍSTICO Y GEOGRÁFICO DEL ESTADO DE PUEBLA. SERIE DE LA INFORMACIÓN EDICIÓN 2024, COBERTURA TEMPORAL 2023. LÍNEA BASE 2023. INSTITUTO NACIONAL DE ESTADÍSTICA Y GEOGRAFÍA. (INEGI) ANUARIO ESTADÍSTICO Y GEOGRÁFICO DEL ESTADO DE PUEBLA.  
<https://www.inegi.org.mx/app/areasgeograficas/#collapse-Tabulados> SERIE DE LA INFORMACIÓN EDICIÓN 2024, COBERTURA TEMPORAL 2023. RUTA DE ACCESO: INICIO > SISTEMAS DE CONSULTA > MÉXICO EN CIFRAS > ÁREA GEOGRÁFICA > PUEBLA > TABULADOS > 2024 > TRANSPORTE > LONGITUD DE CARRETERA POR MUNICIPIO SEGÚN TIPO DE CAMINO Y SUPERFICIE DE RODAMIENTO. INFORMACIÓN DISPONIBLE: 31 DE DICIEMBRE DE 2023.

Fuentes de Información

INSTITUTO NACIONAL DE ESTADÍSTICA Y GEOGRAFÍA. (INEGI) ANUARIO ESTADÍSTICO Y GEOGRÁFICO DEL ESTADO DE PUEBLA.

Determinación de Metas - Indicador

Línea Base			Meta y Periodo de Cumplimiento		Parámetros de Semaforización		
Valor	Año	Periodo	Valor	Periodo	> 9439.20Y <= 11426.40	>= 8942.40Y <= 9439.20	< 8942.40Y > 11426.40
9,918.00	2023	DICIEMBRE	9,936.00	DICIEMBRE			

**Comportamiento del Indicador hacia la meta:** ASCENDENTE **Factibilidad:** MEDIA

**Descripción de la Factibilidad:** LAS CONDICIONES SOCIALES Y ECONOMICAS SON FAVORABLES.

**K002 INSTRUMENTACIÓN DE PROGRAMAS Y PROYECTOS  
DE INVERSIÓN PARA EL DESARROLLO DE LAS REGIONES  
DEL ESTADO  
NIVEL FIN**

**Metas de la Administración**

Año	2025	2026	2027	2028	2029	2030
Valor	9936.00	9940.00	9944.00	9948.00	9952.00	9956.00
Periodo	DICIEMBRE	DICIEMBRE	DICIEMBRE	DICIEMBRE	DICIEMBRE	DICIEMBRE

**Meta Anual**

ENERO	FEBRERO	MARZO	ABRIL	MAYO	JUNIO	JULIO	AGOSTO	SEPTIEMBRE	OCTUBRE	NOVIEMBRE	DICIEMBRE
<b>Anual:</b>											9,936.00
											9,936.00

**Variable (1)**

**Variable:** VALOR DEL PIB REAL

**Definición:** SE REFIERE AL VALOR TOTAL DE LOS BIENES Y SERVICIOS PRODUCIDOS EN EL TERRITORIO DEL PAÍS O ENTIDAD EN UN PERIODO DETERMINADO.

**Unidad de Medida:**

MILLONES DE PESOS

**Frecuencia de Medición:**

ANUAL

**Desagregación Geográfica:**

ESTATAL

**Disponibilidad de la Información:**

31/12/2025

**Meta Anual**

ENERO	FEBRERO	MARZO	ABRIL	MAYO	JUNIO	JULIO	AGOSTO	SEPTIEMBRE	OCTUBRE	NOVIEMBRE	DICIEMBRE
<b>ANUAL:</b>											848,011.61
											848,011.61

**K002 INSTRUMENTACIÓN DE PROGRAMAS Y PROYECTOS DE INVERSIÓN PARA EL DESARROLLO DE LAS REGIONES DEL ESTADO  
NIVEL PROPÓSITO**

**Datos de Identificación del Programa Presupuestario (PP)**

**Responsable del PP**

Ramo: 17 INFRAESTRUCTURA

**Instancia(s) Ejecutora(s)**

132 SECRETARÍA DE INFRAESTRUCTURA

Institución: 132 SECRETARÍA DE INFRAESTRUCTURA

Unidad Responsable: 2000 SUBSECRETARÍA DE EJECUCIÓN DE OBRAS

Población Objetivo: MUNICIPIOS DEL ESTADO DE PUEBLA QUE REQUIEREN DE OBRAS DE INFRAESTRUCTURA MODERNA, INCLUSIVA E INCLUYENTE CON REZAGO SOCIAL ALTO Y MUY ALTO CON POBLACIÓN MAYOR A 15 MIL HABITANTES

**Alineación**

**Plan Estatal de Desarrollo**

Eje: 02 SOSTENIBILIDAD TERRITORIAL Y DESARROLLO INTEGRAL

Objetivo: 01 FORTALECER EL DESARROLLO SOSTENIBLE CON UN ENFOQUE INTERGENERACIONAL Y MULTIDISCIPLINARIO.

Temática: 03 INFRAESTRUCTURA

Objetivo Específico: 01 INCREMENTAR Y MEJORAR LA INFRAESTRUCTURA DEL ESTADO.

Estrategia: 01 MEJORAR LA INFRAESTRUCTURA DEL ESTADO IMPACTANDO EN UNA ADECUADA MOVILIDAD Y CONTRIBUYENDO A FORTALECER UN DESARROLLO RESILIENTE.

Línea de Acción: 10 PROMOVER INFRAESTRUCTURA PARA LA DISMINUCIÓN DE VULNERABILIDADES Y RIESGOS.

Línea de Acción: 12 DESARROLLAR INFRAESTRUCTURA DE ALTO IMPACTO QUE POSICIONE AL ESTADO A NIVEL NACIONAL.

Línea de Acción: 13 GENERAR VÍNCULOS PARA INCREMENTAR LA INVERSIÓN EN OBRA PÚBLICA PARA EL BENEFICIO DE LA POBLACIÓN.

Línea de Acción: 4 DESARROLLAR INFRAESTRUCTURA Y EQUIPAMIENTO PARA EL ABASTO, EL COMERCIO Y EL TURISMO QUE POTENCIE LOS SECTORES ECONÓMICOS.

Línea de Acción: 5 AMPLIAR LA RED CARRETERA QUE PERMITA EL MEJORAMIENTO DE LA CONECTIVIDAD DENTRO DE LAS REGIONES Y ENTRE ELLAS.

Línea de Acción: 9 AUMENTAR Y MEJORAR LA OBRA PÚBLICA SOCIAL Y URBANA CONTRIBUYENDO A LA IGUALDAD SOCIAL.

**Resumen Narrativo**

LOS MUNICIPIOS DEL ESTADO DE PUEBLA MEJORAN SU MOVILIDAD POR LA EJECUCIÓN ADECUADA DE ACCIONES DE INFRAESTRUCTURA VIAL QUE INCIDEN EN LA CONECTIVIDAD Y COMPETITIVIDAD DEL ESTADO.

**Datos de Identificación del Indicador**

Indicador: ÍNDICE DE COMPETITIVIDAD ESTATAL.

Definición: SE REFIERE AL ÍNDICE DE COMPETITIVIDAD ESTATAL (ICE) QUE MIDE LA CAPACIDAD DEL ESTADO DE PUEBLA PARA GENERAR, ATRAER Y /O RETENER, TALENTO E INVERSIÓN PARA ELEVAR LA COMPETITIVIDAD CON RESPECTO AL PAÍS

Tipo	Dimensión	Frecuencia de Medición	Desagregación Geográfica	Tipo de Fórmula
ESTRATEGICO	EFICACIA	BIENAL	ESTATAL	OTRAS
Unidad de Medida		Método de Cálculo	Área Responsable	
POSICIÓN		DATO ABSOLUTO	SUBSECRETARÍA DE INFRAESTRUCTURA	

**Características del Indicador**

Claridad	Relevancia	Economía	Monitoreable	Adecuado	Aporte Marginal
CUMPLE	CUMPLE	CUMPLE	CUMPLE	CUMPLE	NO_APLICA

**Justificación**

ES DE FÁCIL COMPRENSIÓN PARA LOS USUARIOS NO ESPECIALIZADOS.	REFLEJA UNA DIMENSIÓN IMPORTANTE DEL LOGRO DEL OBJETIVO.	ES ECONÓMICO PORQUE LA SERIE ESTADÍSTICA QUE VERIFICA LA ASIGNACIÓN DE LOS RECURSOS SE PUEDE CONSULTAR DE MANERA GRATUITA.	EL INDICADOR SE PUEDE COMPROBAR DE MANERA INDEPENDIENTE.	APORTA UNA BASE QUE ALIMENTA LA COMPROBACIÓN DEL AVANCE EN LA ASIGNACIÓN DE RECURSOS.	NO APLICA
--	--	--	--	---	-----------

Serie de Información disponible: 2024

**Medios de Verificación**

INSTITUTO MEXICANO PARA LA COMPETITIVIDAD (IMCO) ÍNDICE DE COMPETITIVIDAD ESTATAL 2024. LIGA <https://imco.org.mx/> TENDENCIA AVANCE EN POSICIÓN ES MEJOR (DONDE 1 ES LA POSICIÓN MÁS COMPETITIVA) CON FRECUENCIA DE MEDICIÓN BIENAL. RUTA DE ACCESO: INICIO > ÍNDICES > ÍNDICE DE COMPETITIVIDAD ESTATAL 2024.

**Fuentes de Información**

INSTITUTO MEXICANO PARA LA COMPETITIVIDAD A.C. (IMCO).

**K002 INSTRUMENTACIÓN DE PROGRAMAS Y PROYECTOS DE INVERSIÓN PARA EL DESARROLLO DE LAS REGIONES DEL ESTADO  
NIVEL PROPÓSITO**

Determinación de Metas - Indicador

Línea Base			Meta y Periodo de Cumplimiento		Parámetros de Semafización		
Valor	Año	Periodo	Valor	Periodo	<22.10Y <= 24.70	>24.70Y <= 29.90	<22.10Y > 29.90
28.00	2024	DICIEMBRE	26.00	DICIEMBRE			

Comportamiento del Indicador hacia la meta: DESCENDENTE

Factibilidad: MEDIA

Descripción de la Factibilidad: LA SITUACIÓN SOCIAL Y ECONÓMICA DEL ESTADO DE PUEBLA RESULTA COMPETITIVA PARA ATRAER Y RETENER TALENTO E INVERSIÓN PARA INCREMENTAR LA PRODUCTIVIDAD Y BIENESTAR DE LA POBLACIÓN DE LOS MUNICIPIOS.

Metas de la Administración

Año	2025	2026	2027	2028	2029	2030
Valor	26.00	26.00	25.00	25.00	24.00	24.00
Periodo	DICIEMBRE	DICIEMBRE	DICIEMBRE	DICIEMBRE	DICIEMBRE	DICIEMBRE

Meta Anual

ENERO	FEBRERO	MARZO	ABRIL	MAYO	JUNIO	JULIO	AGOSTO	SEPTIEMBRE	OCTUBRE	NOVIEMBRE	DICIEMBRE	
											26.00	
											Anual:	26.00

Variable (1)

Variable: ÍNDICE DE COMPETITIVIDAD ESTATAL.

Definición: SE REFIERE AL ÍNDICE DE COMPETITIVIDAD ESTATAL (ICE) QUE MIDE LA CAPACIDAD DEL ESTADO DE PUEBLA PARA GENERAR, ATRAER Y /O RETENER TALENTO E INVERSIÓN PARA ELEVAR LA COMPETITIVIDAD CON RESPECTO AL PAÍS.

Unidad de Medida:

POSICIÓN

Frecuencia de Medición:

BIENAL

Desagregación Geográfica:

ESTATAL

Disponibilidad de la Información:

31/12/2025

Meta Anual

ENERO	FEBRERO	MARZO	ABRIL	MAYO	JUNIO	JULIO	AGOSTO	SEPTIEMBRE	OCTUBRE	NOVIEMBRE	DICIEMBRE	
											26.00	
											ANUAL:	26.00

**K002 INSTRUMENTACIÓN DE PROGRAMAS Y PROYECTOS DE INVERSIÓN PARA EL DESARROLLO DE LAS REGIONES DEL ESTADO  
NIVEL COMPONENTE 1**

**Datos de Identificación del Programa Presupuestario (PP)**

**Responsable del PP**

Ramo: 17 INFRAESTRUCTURA

**Instancia(s) Ejecutora(s)**

132 SECRETARÍA DE INFRAESTRUCTURA

Institución: 132 SECRETARÍA DE INFRAESTRUCTURA

Unidad Responsable: 2000 SUBSECRETARÍA DE EJECUCIÓN DE OBRAS

**Población Objetivo:** MUNICIPIOS DEL ESTADO DE PUEBLA QUE REQUIEREN DE OBRAS DE INFRAESTRUCTURA MODERNA, INCLUSIVA E INCLUYENTE CON REZAGO SOCIAL ALTO Y MUY ALTO CON POBLACIÓN MAYOR A 15 MIL HABITANTES

**Alineación**

**Plan Estatal de Desarrollo**

Eje: 02 SOSTENIBILIDAD TERRITORIAL Y DESARROLLO INTEGRAL

Objetivo: 01 FORTALECER EL DESARROLLO SOSTENIBLE CON UN ENFOQUE INTERGENERACIONAL Y MULTIDISCIPLINARIO.

Temática: 03 INFRAESTRUCTURA

Objetivo Específico: 01 INCREMENTAR Y MEJORAR LA INFRAESTRUCTURA DEL ESTADO.

Estrategia: 01 MEJORAR LA INFRAESTRUCTURA DEL ESTADO IMPACTANDO EN UNA ADECUADA MOVILIDAD Y CONTRIBUYENDO A FORTALECER UN DESARROLLO RESILIENTE.

Línea de Acción: 10 PROMOVER INFRAESTRUCTURA PARA LA DISMINUCIÓN DE VULNERABILIDADES Y RIESGOS.

Línea de Acción: 12 DESARROLLAR INFRAESTRUCTURA DE ALTO IMPACTO QUE POSICIONE AL ESTADO A NIVEL NACIONAL.

Línea de Acción: 13 GENERAR VÍNCULOS PARA INCREMENTAR LA INVERSIÓN EN OBRA PÚBLICA PARA EL BENEFICIO DE LA POBLACIÓN.

Línea de Acción: 4 DESARROLLAR INFRAESTRUCTURA Y EQUIPAMIENTO PARA EL ABASTO, EL COMERCIO Y EL TURISMO QUE POTENCIE LOS SECTORES ECONÓMICOS.

Línea de Acción: 5 AMPLIAR LA RED CARRETERA QUE PERMITA EL MEJORAMIENTO DE LA CONECTIVIDAD DENTRO DE LAS REGIONES Y ENTRE ELLAS.

Línea de Acción: 9 AUMENTAR Y MEJORAR LA OBRA PÚBLICA SOCIAL Y URBANA CONTRIBUYENDO A LA IGUALDAD SOCIAL.

**Resumen Narrativo**

GESTIÓN DE PROYECTOS DE INVERSIÓN, PARA LA PLANEACIÓN Y COORDINACIÓN DE OBRAS PÚBLICAS Y SERVICIOS RELACIONADOS, REALIZADAS.

**Datos de Identificación del Indicador**

**Indicador:** PORCENTAJE DE GESTIONES DE PROYECTOS DE INVERSIÓN, PARA LA PLANEACIÓN Y COORDINACIÓN DE OBRAS PÚBLICAS Y SERVICIOS RELACIONADOS, REALIZADAS.

**Definición:** ES LA RELACIÓN PORCENTUAL DEL TOTAL DE GESTIONES QUE SE REALIZAN DE LOS PROYECTOS DE INVERSIÓN, PARA LLEVAR A CABO LA PLANEACIÓN Y COORDINACIÓN DE LAS OBRAS PÚBLICAS Y LOS SERVICIOS RELACIONADOS A CARGO DE LA SECRETARÍA DE INFRAESTRUCTURA.

Tipo	Dimensión	Frecuencia de Medición	Desagregación Geográfica	Tipo de Fórmula
GESTION	EFICIENCIA	SEMESTRAL	ESTATAL	PORCENTAJE
<b>Unidad de Medida</b>		<b>Método de Cálculo</b>	<b>Área Responsable</b>	
PORCENTAJE		$(V1/V2)*100$	SUBSECRETARÍA DE INFRAESTRUCTURA	

**Características del Indicador**

Claridad	Relevancia	Economía	Monitoreable	Adecuado	Aporte Marginal
CUMPLE	CUMPLE	CUMPLE	CUMPLE	CUMPLE	NO_APLICA

**Justificación**

ES DE FACIL COMPRENSIÓN PARA LOS USUARIOS NO ESPECIALIZADOS.	REFLEJA UNA DIMENSIÓN IMPORTANTE DEL LOGRO DEL OBJETIVO.	ES ECONÓMICO PORQUE LA SERIE ESTADÍSTICA QUE VERIFICA LA ASIGNACIÓN DE LOS RECURSOS SE PUEDE CONSULTAR DE MANERA GRATUITA.	EL INDICADOR SE PUEDE COMPROBAR DE MANERA INDEPENDIENTE.	APORTA UNA BASE QUE ALIMENTA LA COMPROBACION DEL AVANCE EN LA ASIGNACION DE RECURSOS.	NO APLICA
--	--	--	--	---	-----------

Serie de Información disponible: 2024

**Medios de Verificación**

REPORTE DE LAS GESTIONES DE PROYECTOS DE INVERSIÓN, DE LA PLANEACIÓN Y COORDINACIÓN DE OBRAS PÚBLICAS Y SERVICIOS RELACIONADOS, REALIZADAS A CARGO Y RESGUARDO DE LA DIRECCIÓN DE ASUNTOS JURÍDICOS, DIRECCIÓN DE PLANEACIÓN Y SUBSECRETARÍA DE INFRAESTRUCTURA, DE FORMA SEMESTRAL POR EL EJERCICIO FISCAL 2025.

**Fuentes de Información**

ELABORACIÓN PROPIA CON DATOS ADMINISTRATIVOS DE LA DIRECCIÓN DE ASUNTOS JURÍDICOS, DIRECCIÓN DE PLANEACIÓN Y SUBSECRETARÍA DE INFRAESTRUCTURA, ADSCRITAS A LA SECRETARÍA DE INFRAESTRUCTURA.



**K002 INSTRUMENTACIÓN DE PROGRAMAS Y PROYECTOS DE INVERSIÓN PARA EL DESARROLLO DE LAS REGIONES DEL ESTADO**  
**NIVEL COMPONENTE 1**

Determinación de Metas - Indicador

Línea Base			Meta y Periodo de Cumplimiento		Parámetros de Semafización		
Valor	Año	Periodo	Valor	Periodo	<=95.00Y <=115.00	>=90.00Y <=95.00	< 90.00Y > 115.00
100.00	2024	DICIEMBRE	100.00	DICIEMBRE			

Comportamiento del Indicador hacia la meta:REGULAR

Factibilidad: MEDIA

Descripción de la Factibilidad: MEDIA PORQUE DEPENDEMOS DEL PROGRAMA ANUAL DE OBRAS Y DE LAS NUEVAS ESTRATEGIAS DEL EJECUTIVO DEL ESTADO, PARA EFECTUAR LOS PROYECTOS DE INVERSIÓN.

Metas de la Administración

Año	2025	2026	2027	2028	2029	2030
Valor	100.00	100.00	100.00	100.00	100.00	100.00
Periodo	DICIEMBRE	DICIEMBRE	DICIEMBRE	DICIEMBRE	DICIEMBRE	DICIEMBRE

Meta Anual

ENERO	FEBRERO	MARZO	ABRIL	MAYO	JUNIO	JULIO	AGOSTO	SEPTIEMBRE	OCTUBRE	NOVIEMBRE	DICIEMBRE	
					42.48							
											Anual:	57.52 100.00

Variable (1)

**Variable:** NÚMERO TOTAL DE GESTIONES DE PROYECTOS DE INVERSIÓN, PARA LA PLANEACIÓN Y COORDINACIÓN DE OBRAS PÚBLICAS Y SERVICIOS RELACIONADOS, REALIZADAS.

**Definición:** ES LA TOTALIDAD DE GESTIONES QUE REALIZAN LAS DIRECCIONES ADMINISTRATIVAS COORDINAR Y DIRIGIR PLANEACIÓN, CONTRATACIÓN, EJECUCIÓN Y SEGUIMIENTO DE OBRA PÚBLICA Y SERVICIOS RELACIONADOS, QUE RESUELVEN LAS NECESIDADES PARA EL DESARROLLO ECONÓMICO DE LOS MUNICIPIOS DEL ESTADO.

Unidad de Medida:

GESTIÓN

Frecuencia de Medición:

SEMESTRAL

Desagregación Geográfica:

ESTATAL

Disponibilidad de la Información:

31/12/2025

Meta Anual

ENERO	FEBRERO	MARZO	ABRIL	MAYO	JUNIO	JULIO	AGOSTO	SEPTIEMBRE	OCTUBRE	NOVIEMBRE	DICIEMBRE	
					350.00							
											ANUAL:	474.00 824.00

Variable (2)

**Variable:** NÚMERO DE GESTIONES DE PROYECTOS DE INVERSIÓN, PARA LA PLANEACIÓN Y COORDINACIÓN DE OBRAS PÚBLICAS Y SERVICIOS RELACIONADOS, PROGRAMADOS.

**Definición:** SON TODAS LAS GESTIONES DE LAS DIRECCIONES ADMINISTRATIVAS COORDINAR Y DIRIGIR PLANEACIÓN, CONTRATACIÓN, EJECUCIÓN Y SEGUIMIENTO DE OBRA PÚBLICA Y SERVICIOS RELACIONADOS, PROGRAMADAS QUE RESUELVEN LAS NECESIDADES PARA EL DESARROLLO ECONÓMICO DE LOS MUNICIPIOS DEL ESTADO.

Unidad de Medida:

GESTIÓN

Frecuencia de Medición:

SEMESTRAL

Desagregación Geográfica:

ESTATAL

Disponibilidad de la Información:

31/12/2025

Meta Anual

ENERO	FEBRERO	MARZO	ABRIL	MAYO	JUNIO	JULIO	AGOSTO	SEPTIEMBRE	OCTUBRE	NOVIEMBRE	DICIEMBRE	
					824.00							
											ANUAL:	824.00 824.00

**K002 INSTRUMENTACIÓN DE PROGRAMAS Y PROYECTOS DE INVERSIÓN PARA EL DESARROLLO DE LAS REGIONES DEL ESTADO**  
**NIVEL COMPONENTE 2**

**Datos de Identificación del Programa Presupuestario (PP)**

**Responsable del PP**

Ramo: 17 INFRAESTRUCTURA

**Instancia(s) Ejecutora(s)**

132 SECRETARÍA DE INFRAESTRUCTURA

Institución: 132 SECRETARÍA DE INFRAESTRUCTURA

Unidad Responsable: 2000 SUBSECRETARÍA DE EJECUCIÓN DE OBRAS

**Población Objetivo:** MUNICIPIOS DEL ESTADO DE PUEBLA QUE REQUIEREN DE OBRAS DE INFRAESTRUCTURA MODERNA, INCLUSIVA E INCLUYENTE CON REZAGO SOCIAL ALTO Y MUY ALTO CON POBLACIÓN MAYOR A 15 MIL HABITANTES

**Alineación**

**Plan Estatal de Desarrollo**

Eje: 02 SOSTENIBILIDAD TERRITORIAL Y DESARROLLO INTEGRAL

Objetivo: 01 FORTALECER EL DESARROLLO SOSTENIBLE CON UN ENFOQUE INTERGENERACIONAL Y MULTIDISCIPLINARIO.

Temática: 03 INFRAESTRUCTURA

Objetivo Específico: 01 INCREMENTAR Y MEJORAR LA INFRAESTRUCTURA DEL ESTADO.

Estrategia: 01 MEJORAR LA INFRAESTRUCTURA DEL ESTADO IMPACTANDO EN UNA ADECUADA MOVILIDAD Y CONTRIBUYENDO A FORTALECER UN DESARROLLO RESILIENTE.

Línea de Acción: 10 PROMOVER INFRAESTRUCTURA PARA LA DISMINUCIÓN DE VULNERABILIDADES Y RIESGOS.

Línea de Acción: 12 DESARROLLAR INFRAESTRUCTURA DE ALTO IMPACTO QUE POSICIONE AL ESTADO A NIVEL NACIONAL.

Línea de Acción: 13 GENERAR VÍNCULOS PARA INCREMENTAR LA INVERSIÓN EN OBRA PÚBLICA PARA EL BENEFICIO DE LA POBLACIÓN.

Línea de Acción: 4 DESARROLLAR INFRAESTRUCTURA Y EQUIPAMIENTO PARA EL ABASTO, EL COMERCIO Y EL TURISMO QUE POTENCIE LOS SECTORES ECONÓMICOS.

Línea de Acción: 5 AMPLIAR LA RED CARRETERA QUE PERMITA EL MEJORAMIENTO DE LA CONECTIVIDAD DENTRO DE LAS REGIONES Y ENTRE ELLAS.

Línea de Acción: 9 AUMENTAR Y MEJORAR LA OBRA PÚBLICA SOCIAL Y URBANA CONTRIBUYENDO A LA IGUALDAD SOCIAL.

**Resumen Narrativo**

INFRAESTRUCTURA Y SERVICIOS DE TURISMO PARA EL DESARROLLO ECONÓMICO DE LOS MUNICIPIOS EJECUTADAS.

**Datos de Identificación del Indicador**

**Indicador:** PORCENTAJE DE INFRAESTRUCTURA Y SERVICIOS DE TURISMO PARA EL DESARROLLO ECONÓMICO DE LOS MUNICIPIOS EJECUTADAS.

**Definición:** ES LA RELACIÓN PORCENTUAL DEL TOTAL DE ACCIONES DE INFRAESTRUCTURA Y SERVICIOS DE TURISMO PARA EL DESARROLLO ECONÓMICO DE LOS MUNICIPIOS EJECUTADAS A CARGO DE LA SECRETARÍA.

Tipo	Dimensión	Frecuencia de Medición	Desagregación Geográfica	Tipo de Fórmula
GESTION	EFICIENCIA	SEMESTRAL	ESTATAL	PORCENTAJE
<b>Unidad de Medida</b>		<b>Método de Cálculo</b>	<b>Área Responsable</b>	
PORCENTAJE		$(V1/V2)*100$	DIRECCIÓN DE INFRAESTRUCTURA DE TURISMO Y CULTURA.	

**Características del Indicador**

Claridad	Relevancia	Economía	Monitoreable	Adecuado	Aporte Marginal
CUMPLE	CUMPLE	CUMPLE	CUMPLE	CUMPLE	NO_APLICA

**Justificación**

ES DE FÁCIL COMPRENSIÓN PARA LOS USUARIOS NO ESPECIALIZADOS.	REFLEJA UNA DIMENSIÓN IMPORTANTE DEL LOGRO DEL OBJETIVO.	ES ECONÓMICO PORQUE LA SERIE ESTADÍSTICA QUE VERIFICA LA ASIGNACIÓN DE LOS RECURSOS SE PUEDE CONSULTAR DE MANERA GRATUITA.	EL INDICADOR SE PUEDE COMPROBAR DE MANERA INDEPENDIENTE.	APORTA UNA BASE QUE ALIMENTA LA COMPROBACIÓN DEL AVANCE EN LA ASIGNACIÓN DE RECURSOS.	NO APLICA
--	--	--	--	---	-----------

Serie de Información disponible: 2024

**Medios de Verificación**

REPORTES DE ACTIVIDADES REFERENTE A LA EJECUCIÓN DE LAS OBRAS Y SERVICIOS DE TURISMO PARA EL DESARROLLO DE LOS MUNICIPIOS REALIZADAS DE MANERA SEMESTRAL A CARGO Y RESGUARDO DE LA DIRECCIÓN DE INFRAESTRUCTURA DE TURISMO Y CULTURA POR EL EJERCICIO FISCAL 2025.

**Fuentes de Información**

ELABORACIÓN PROPIA CON DATOS ADMINISTRATIVOS DE LA DIRECCIÓN DE INFRAESTRUCTURA DE TURISMO Y CULTURA ADSCRITA A LA SUBSECRETARÍA DE INFRAESTRUCTURA.

**K002 INSTRUMENTACIÓN DE PROGRAMAS Y PROYECTOS DE INVERSIÓN PARA EL DESARROLLO DE LAS REGIONES DEL ESTADO**  
**NIVEL COMPONENTE 2**

Determinación de Metas - Indicador

Línea Base			Meta y Periodo de Cumplimiento		Parámetros de Semafización		
Valor	Año	Periodo	Valor	Periodo	<=95.00Y <=115.00	>=90.00Y <=95.00	<90.00Y >115.00
100.00	2024	DICIEMBRE	100.00	DICIEMBRE			

Comportamiento del Indicador hacia la meta:REGULAR

Factibilidad: MEDIA

Descripción de la Factibilidad: PORQUE DEPENDEMOS DEL PROGRAMA ANUAL DE OBRAS Y DE LAS NUEVAS ESTRATEGIAS DEL EJECUTIVO DEL ESTADO, PARA EFECTUAR LOS PROYECTOS DE INVERSIÓN.

Metas de la Administración

Año	2025	2026	2027	2028	2029	2030
Valor	100.00	100.00	100.00	100.00	100.00	100.00
Periodo	DICIEMBRE	DICIEMBRE	DICIEMBRE	DICIEMBRE	DICIEMBRE	DICIEMBRE

Meta Anual

ENERO	FEBRERO	MARZO	ABRIL	MAYO	JUNIO	JULIO	AGOSTO	SEPTIEMBRE	OCTUBRE	NOVIEMBRE	DICIEMBRE
					41.07						
											58.93
											ANUAL: 100.00

Variable (1)

Variable: NÚMERO DE ACCIONES DE INFRAESTRUCTURA Y SERVICIOS DE TURISMO PARA EL DESARROLLO ECONÓMICO DE LOS MUNICIPIOS EJECUTADAS.

Definición: SON LAS ACCIONES DE INFRAESTRUCTURA Y SERVICIOS DE TURISMO PARA EL DESARROLLO ECONÓMICO DE LOS MUNICIPIOS EJECUTADAS A CARGO DE LA SECRETARÍA QUE RESUELVEN LAS NECESIDADES PARA LOS MUNICIPIOS DEL ESTADO.

Unidad de Medida:

Frecuencia de Medición:

Desagregación Geográfica:

Disponibilidad de la Información:

ACCIÓN

SEMESTRAL

ESTATAL

31/12/2025

Meta Anual

ENERO	FEBRERO	MARZO	ABRIL	MAYO	JUNIO	JULIO	AGOSTO	SEPTIEMBRE	OCTUBRE	NOVIEMBRE	DICIEMBRE
					23.00						
											33.00
											ANUAL: 56.00

Variable (2)

Variable: NÚMERO DE ACCIONES DE INFRAESTRUCTURA Y SERVICIOS DE TURISMO PARA EL DESARROLLO ECONÓMICO DE LOS MUNICIPIOS PROGRAMADAS.

Definición: SON TODAS ACCIONES DE INFRAESTRUCTURA Y SERVICIOS DE TURISMO PARA EL DESARROLLO ECONÓMICO DE LOS MUNICIPIOS A CARGO DE LA SECRETARÍA PROGRAMADAS, QUE RESUELVEN LAS NECESIDADES PARA LOS MUNICIPIOS DEL ESTADO.

Unidad de Medida:

Frecuencia de Medición:

Desagregación Geográfica:

Disponibilidad de la Información:

ACCIÓN

SEMESTRAL

ESTATAL

31/12/2025

Meta Anual

ENERO	FEBRERO	MARZO	ABRIL	MAYO	JUNIO	JULIO	AGOSTO	SEPTIEMBRE	OCTUBRE	NOVIEMBRE	DICIEMBRE
					56.00						
											56.00
											ANUAL: 56.00

**K002 INSTRUMENTACIÓN DE PROGRAMAS Y PROYECTOS DE INVERSIÓN PARA EL DESARROLLO DE LAS REGIONES DEL ESTADO**  
**NIVEL COMPONENTE 3**

**Datos de Identificación del Programa Presupuestario (PP)**

**Responsable del PP**

Ramo: 17 INFRAESTRUCTURA

**Instancia(s) Ejecutora(s)**

132 SECRETARÍA DE INFRAESTRUCTURA

Institución: 132 SECRETARÍA DE INFRAESTRUCTURA

Unidad Responsable: 2000 SUBSECRETARÍA DE EJECUCIÓN DE OBRAS

**Población Objetivo:** MUNICIPIOS DEL ESTADO DE PUEBLA QUE REQUIEREN DE OBRAS DE INFRAESTRUCTURA MODERNA, INCLUSIVA E INCLUYENTE CON REZAGO SOCIAL ALTO Y MUY ALTO CON POBLACIÓN MAYOR A 15 MIL HABITANTES

**Alineación**

**Plan Estatal de Desarrollo**

Eje: 02 SOSTENIBILIDAD TERRITORIAL Y DESARROLLO INTEGRAL

Objetivo: 01 FORTALECER EL DESARROLLO SOSTENIBLE CON UN ENFOQUE INTERGENERACIONAL Y MULTIDISCIPLINARIO.

Temática: 03 INFRAESTRUCTURA

Objetivo Específico: 01 INCREMENTAR Y MEJORAR LA INFRAESTRUCTURA DEL ESTADO.

Estrategia: 01 MEJORAR LA INFRAESTRUCTURA DEL ESTADO IMPACTANDO EN UNA ADECUADA MOVILIDAD Y CONTRIBUYENDO A FORTALECER UN DESARROLLO RESILIENTE.

Línea de Acción: 10 PROMOVER INFRAESTRUCTURA PARA LA DISMINUCIÓN DE VULNERABILIDADES Y RIESGOS.

Línea de Acción: 12 DESARROLLAR INFRAESTRUCTURA DE ALTO IMPACTO QUE POSICIONE AL ESTADO A NIVEL NACIONAL.

Línea de Acción: 13 GENERAR VÍNCULOS PARA INCREMENTAR LA INVERSIÓN EN OBRA PÚBLICA PARA EL BENEFICIO DE LA POBLACIÓN.

Línea de Acción: 4 DESARROLLAR INFRAESTRUCTURA Y EQUIPAMIENTO PARA EL ABASTO, EL COMERCIO Y EL TURISMO QUE POTENCIE LOS SECTORES ECONÓMICOS.

Línea de Acción: 5 AMPLIAR LA RED CARRETERA QUE PERMITA EL MEJORAMIENTO DE LA CONECTIVIDAD DENTRO DE LAS REGIONES Y ENTRE ELLAS.

Línea de Acción: 9 AUMENTAR Y MEJORAR LA OBRA PÚBLICA SOCIAL Y URBANA CONTRIBUYENDO A LA IGUALDAD SOCIAL.

**Resumen Narrativo**

PROYECTOS ESTRATÉGICOS DE INFRAESTRUCTURA QUE INCREMENTAN LA PRODUCTIVIDAD EN LOS MUNICIPIOS DEL ESTADO DESARROLLADOS.

**Datos de Identificación del Indicador**

**Indicador:** PORCENTAJE DE PROYECTOS ESTRATÉGICOS DE INFRAESTRUCTURA QUE INCREMENTAN LA PRODUCTIVIDAD EN LOS MUNICIPIOS DEL ESTADO DESARROLLADOS.

**Definición:** ES LA RELACIÓN PORCENTUAL DEL TOTAL PROYECTOS ESTRATÉGICOS DE INFRAESTRUCTURA QUE INCREMENTAN LA PRODUCTIVIDAD EN LOS MUNICIPIOS DEL ESTADO DESARROLLADOS A CARGO DE LA SECRETARÍA.

Tipo	Dimensión	Frecuencia de Medición	Desagregación Geográfica	Tipo de Fórmula
GESTION	EFICIENCIA	SEMESTRAL	ESTATAL	PORCENTAJE
<b>Unidad de Medida</b>		<b>Método de Cálculo</b>	<b>Área Responsable</b>	
PORCENTAJE		$(V1/V2)*100$	DIRECCIÓN DE PROYECTOS ESTRATÉGICOS.	

**Características del Indicador**

Claridad	Relevancia	Economía	Monitoreable	Adecuado	Aporte Marginal
CUMPLE	CUMPLE	CUMPLE	CUMPLE	CUMPLE	NO_APLICA

**Justificación**

ES DE FÁCIL COMPRESIÓN PARA LOS USUARIOS NO ESPECIALIZADOS.	REFLEJA UNA DIMENSIÓN IMPORTANTE DEL LOGRO DEL OBJETIVO.	ES ECONÓMICO PORQUE LA SERIE ESTADÍSTICA QUE VERIFICA LA ASIGNACIÓN DE LOS RECURSOS SE PUEDE CONSULTAR DE MANERA GRATUITA.	EL INDICADOR SE PUEDE COMPROBAR DE MANERA INDEPENDIENTE.	APORTA UNA BASE QUE ALIMENTA LA COMPROBACIÓN DEL AVANCE EN LA ASIGNACIÓN DE RECURSOS.	NO APLICA
---	--	--	--	---	-----------

Serie de Información disponible: 2024

**Medios de Verificación**

REPORTE DEL TOTAL DE PROYECTOS ESTRATÉGICOS DE INFRAESTRUCTURA QUE INCREMENTAN LA PRODUCTIVIDAD EN LOS MUNICIPIOS DEL ESTADO DESARROLLADOS A CARGO Y RESGUARDO DE LA DIRECCIÓN DE PROYECTOS ESTRATÉGICOS ADSCRITA A LA SUBSECRETARÍA DE INFRAESTRUCTURA, DE FORMA SEMESTRAL POR EL EJERCICIO FISCAL 2025.

**Fuentes de Información**

ELABORACIÓN PROPIA CON DATOS ADMINISTRATIVOS DE LA DIRECCIÓN DE PROYECTOS ESTRATÉGICOS ADSCRITA A LA SUBSECRETARÍA DE INFRAESTRUCTURA.

**K002 INSTRUMENTACIÓN DE PROGRAMAS Y PROYECTOS DE INVERSIÓN PARA EL DESARROLLO DE LAS REGIONES DEL ESTADO**  
**NIVEL COMPONENTE 3**

Determinación de Metas - Indicador

Línea Base			Meta y Periodo de Cumplimiento		Parámetros de Semafización		
Valor	Año	Periodo	Valor	Periodo	<=95.00Y <=115.00	>=90.00Y <=95.00	<90.00Y >115.00
100.00	2024	DICIEMBRE	100.00	DICIEMBRE			

Comportamiento del Indicador hacia la meta: REGULAR

Factibilidad: MEDIA

Descripción de la Factibilidad: MEDIA PORQUE DEPENDEMOS DEL PROGRAMA ANUAL DE OBRAS Y DE LAS NUEVAS ESTRATEGIAS DEL EJECUTIVO DEL ESTADO, PARA EFECTUAR LOS PROYECTOS DE INVERSIÓN.

Metas de la Administración

Año	2025	2026	2027	2028	2029	2030
Valor	100.00	100.00	100.00	100.00	100.00	100.00
Periodo	DICIEMBRE	DICIEMBRE	DICIEMBRE	DICIEMBRE	DICIEMBRE	DICIEMBRE

Meta Anual

ENERO	FEBRERO	MARZO	ABRIL	MAYO	JUNIO	JULIO	AGOSTO	SEPTIEMBRE	OCTUBRE	NOVIEMBRE	DICIEMBRE
					50.00						
											50.00
											ANUAL: 100.00

Variable (1)

Variable: NÚMERO DE PROYECTOS ESTRATÉGICOS DE INFRAESTRUCTURA QUE INCREMENTAN LA PRODUCTIVIDAD EN LOS MUNICIPIOS DEL ESTADO DESARROLLADOS.

Definición: SON LOS PROYECTOS ESTRATEGICOS DE INFRAESTRUCTURA QUE INCREMENTAN LA PRODUCTIVIDAD EN LOS MUNICIPIOS DEL ESTADO DESARROLLADOS A CARGO DE LA SECRETARÍA DE INFRAESTRUCTURA

Unidad de Medida:

Frecuencia de Medición:

Desagregación Geográfica:

Disponibilidad de la Información:

PROYECTO

SEMESTRAL

ESTATAL

31/12/2025

Meta Anual

ENERO	FEBRERO	MARZO	ABRIL	MAYO	JUNIO	JULIO	AGOSTO	SEPTIEMBRE	OCTUBRE	NOVIEMBRE	DICIEMBRE
					24.00						
											24.00
											ANUAL: 48.00

Variable (2)

Variable: NÚMERO DE TOTAL DE PROYECTOS ESTRATÉGICOS DE INFRAESTRUCTURA QUE INCREMENTAN LA PRODUCTIVIDAD EN LOS MUNICIPIOS DEL ESTADO, PROGRAMADOS .

Definición: ES EL TOTAL PROYECTOS ESTRATEGICOS DE INFRAESTRUCTURA QUE INCREMENTAN LA PRODUCTIVIDAD EN LOS MUNICIPIOS DEL ESTADO PROGRAMADOS A CARGO DE LA SECRETARÍA DE INFRAESTRUCTURA

Unidad de Medida:

Frecuencia de Medición:

Desagregación Geográfica:

Disponibilidad de la Información:

PROYECTO

SEMESTRAL

ESTATAL

31/12/2025

Meta Anual

ENERO	FEBRERO	MARZO	ABRIL	MAYO	JUNIO	JULIO	AGOSTO	SEPTIEMBRE	OCTUBRE	NOVIEMBRE	DICIEMBRE
					48.00						
											48.00
											ANUAL: 48.00

**K002 INSTRUMENTACIÓN DE PROGRAMAS Y PROYECTOS DE INVERSIÓN PARA EL DESARROLLO DE LAS REGIONES DEL ESTADO**  
**NIVEL COMPONENTE 4**

**Datos de Identificación del Programa Presupuestario (PP)**

**Responsable del PP**

Ramo: 17 INFRAESTRUCTURA

**Instancia(s) Ejecutora(s)**

132 SECRETARÍA DE INFRAESTRUCTURA

Institución: 132 SECRETARÍA DE INFRAESTRUCTURA

Unidad Responsable: 2000 SUBSECRETARÍA DE EJECUCIÓN DE OBRAS

**Población Objetivo:** MUNICIPIOS DEL ESTADO DE PUEBLA QUE REQUIEREN DE OBRAS DE INFRAESTRUCTURA MODERNA, INCLUSIVA E INCLUYENTE CON REZAGO SOCIAL ALTO Y MUY ALTO CON POBLACIÓN MAYOR A 15 MIL HABITANTES

**Alineación**

**Plan Estatal de Desarrollo**

Eje: 02 SOSTENIBILIDAD TERRITORIAL Y DESARROLLO INTEGRAL

Objetivo: 01 FORTALECER EL DESARROLLO SOSTENIBLE CON UN ENFOQUE INTERGENERACIONAL Y MULTIDISCIPLINARIO.

Temática: 03 INFRAESTRUCTURA

Objetivo Específico: 01 INCREMENTAR Y MEJORAR LA INFRAESTRUCTURA DEL ESTADO.

Estrategia: 01 MEJORAR LA INFRAESTRUCTURA DEL ESTADO IMPACTANDO EN UNA ADECUADA MOVILIDAD Y CONTRIBUYENDO A FORTALECER UN DESARROLLO RESILIENTE.

Línea de Acción: 10 PROMOVER INFRAESTRUCTURA PARA LA DISMINUCIÓN DE VULNERABILIDADES Y RIESGOS.

Línea de Acción: 12 DESARROLLAR INFRAESTRUCTURA DE ALTO IMPACTO QUE POSICIONE AL ESTADO A NIVEL NACIONAL.

Línea de Acción: 13 GENERAR VÍNCULOS PARA INCREMENTAR LA INVERSIÓN EN OBRA PÚBLICA PARA EL BENEFICIO DE LA POBLACIÓN.

Línea de Acción: 4 DESARROLLAR INFRAESTRUCTURA Y EQUIPAMIENTO PARA EL ABASTO, EL COMERCIO Y EL TURISMO QUE POTENCIE LOS SECTORES ECONÓMICOS.

Línea de Acción: 5 AMPLIAR LA RED CARRETERA QUE PERMITA EL MEJORAMIENTO DE LA CONECTIVIDAD DENTRO DE LAS REGIONES Y ENTRE ELLAS.

Línea de Acción: 9 AUMENTAR Y MEJORAR LA OBRA PÚBLICA SOCIAL Y URBANA CONTRIBUYENDO A LA IGUALDAD SOCIAL.

**Resumen Narrativo**

MEJORAS A LA RED CARRETERA ESTABLECIDAS EN EL PROYECTO ESTRATÉGICO PLAN ESTATAL CARRETERO PARA EL PROGRESO ECONÓMICO DE LOS MUNICIPIOS DEL ESTADO REALIZADAS.

**Datos de Identificación del Indicador**

Indicador: PORCENTAJE MEJORAS A LA RED CARRETERA PARA EL PROGRESO ECONÓMICO DE LOS MUNICIPIOS DEL ESTADO REALIZADAS.

Definición: ES LA RELACIÓN PORCENTUAL DEL TOTAL DE ACCIONES DE MEJORAS A LA RED CARRETERA PARA EL PROGRESO ECONÓMICO DE LOS MUNICIPIOS DEL ESTADO REALIZADAS A CARGO DE LA SECRETARÍA DE INFRAESTRUCTURA.

Tipo	Dimensión	Frecuencia de Medición	Desagregación Geográfica	Tipo de Fórmula
GESTION	EFICIENCIA	SEMESTRAL	ESTATAL	PORCENTAJE
Unidad de Medida		Método de Cálculo	Área Responsable	
PORCENTAJE		$(V1/V2)*100$	DIRECCIÓN DE CAMINOS, CARRETERAS, PUENTES Y VIALIDADES URBANAS.	

**Características del Indicador**

Claridad	Relevancia	Economía	Monitoreable	Adecuado	Aporte Marginal
CUMPLE	CUMPLE	CUMPLE	CUMPLE	CUMPLE	NO_APLICA

**Justificación**

ES DE FÁCIL COMPRENSIÓN PARA LOS USUARIOS NO ESPECIALIZADOS.	REFLEJA UNA DIMENSIÓN IMPORTANTE DEL LOGRO DEL OBJETIVO.	ES ECONÓMICO PORQUE LA SERIE ESTADÍSTICA QUE VERIFICA LA ASIGNACIÓN DE LOS RECURSOS SE PUEDE CONSULTAR DE MANERA GRATUITA.	EL INDICADOR SE PUEDE COMPROBAR DE MANERA INDEPENDIENTE.	APORTA UNA BASE QUE ALIMENTA LA COMPROBACIÓN DEL AVANCE EN LA ASIGNACIÓN DE RECURSOS.	NO APLICA
--	--	--	--	---	-----------

Serie de Información disponible: 2024

**Medios de Verificación**

REPORTE DEL TOTAL DE ACCIONES DE MEJORAS A LA RED CARRETERA PARA EL PROGRESO ECONÓMICO DE LOS MUNICIPIOS DEL ESTADO REALIZADAS A CARGO Y RESGUARDO DE LA DIRECCIÓN DE CAMINOS, CARRETERAS, PUENTES Y VIALIDADES URBANAS ADSCRITA A LA SUBSECRETARÍA DE INFRAESTRUCTURA, DE FORMA SEMESTRAL POR EL EJERCICIO FISCAL 2025.

**Fuentes de Información**

ELABORACIÓN PROPIA CON DATOS ADMINISTRATIVOS DE LA DIRECCIÓN DE CAMINOS, CARRETERAS, PUENTES Y VIALIDADES URBANAS ADSCRITA A LA SUBSECRETARÍA DE INFRAESTRUCTURA.

**K002 INSTRUMENTACIÓN DE PROGRAMAS Y PROYECTOS DE INVERSIÓN PARA EL DESARROLLO DE LAS REGIONES DEL ESTADO**  
**NIVEL COMPONENTE 4**

Determinación de Metas - Indicador

Línea Base			Meta y Periodo de Cumplimiento		Parámetros de Semafización		
Valor	Año	Periodo	Valor	Periodo	<=95.00Y <=115.00	>=90.00Y <=95.00	<90.00Y >115.00
100.00	2024	DICIEMBRE	100.00	DICIEMBRE			

Comportamiento del Indicador hacia la meta:REGULAR

Factibilidad: MEDIA

**Descripción de la Factibilidad:** EXISTE PARTICIPACIÓN Y COORDINACIÓN ENTRE LOS NIVELES DE GOBIERNO PARA IMPULSAR LA EJECUCIÓN DE OBRAS DE MEJORAS A LA RED CARRETERA ESTATAL PARA BENEFICIO DE LAS REGIONES DEL ESTADO MEDIA PORQUE DEPENDAMOS DEL PROGRAMA ANUAL DE OBRAS Y DE LAS NUEVAS ESTRATEGIAS DEL EJECUTIVO DEL ESTADO, PARA EFECTUAR LOS PROYECTOS DE INVERSIÓN.

Metas de la Administración

Año	2025	2026	2027	2028	2029	2030
Valor	100.00	100.00	100.00	100.00	100.00	100.00
Periodo	DICIEMBRE	DICIEMBRE	DICIEMBRE	DICIEMBRE	DICIEMBRE	DICIEMBRE

Meta Anual

ENERO	FEBRERO	MARZO	ABRIL	MAYO	JUNIO	JULIO	AGOSTO	SEPTIEMBRE	OCTUBRE	NOVIEMBRE	DICIEMBRE
					47.11						
											52.89
											ANUAL: 100.00

Variable (1)

**Variable:** NÚMERO DE ACCIONES DE MEJORAS A LA RED CARRETERA PARA EL PROGRESO ECONÓMICO DE LOS MUNICIPIOS DEL ESTADO REALIZADAS.

**Definición:** SON LAS ACCIONES DE MEJORAS A LA RED CARRETERA PARA EL PROGRESO ECONÓMICO DE LOS MUNICIPIOS DEL ESTADO REALIZADAS, A CARGO DE LA SECRETARÍA DE INFRAESTRUCTURA.

Unidad de Medida:

ACCIÓN

Frecuencia de Medición:

SEMESTRAL

Desagregación Geográfica:

ESTATAL

Disponibilidad de la Información:

31/12/2025

Meta Anual

ENERO	FEBRERO	MARZO	ABRIL	MAYO	JUNIO	JULIO	AGOSTO	SEPTIEMBRE	OCTUBRE	NOVIEMBRE	DICIEMBRE
					57.00						
											64.00
											ANUAL: 121.00

Variable (2)

**Variable:** NÚMERO TOTAL DE ACCIONES DE MEJORAS A LA RED CARRETERA PARA EL PROGRESO ECONÓMICO DE LOS MUNICIPIOS DEL ESTADO PROGRAMADAS.

**Definición:** SON EL TOTAL DE ACCIONES DE MEJORAS A LA RED CARRETERA PARA EL PROGRESO ECONÓMICO DE LOS MUNICIPIOS DEL ESTADO PROGRAMADAS, A CARGO DE LA SECRETARÍA DE INFRAESTRUCTURA.

Unidad de Medida:

ACCIÓN

Frecuencia de Medición:

SEMESTRAL

Desagregación Geográfica:

ESTATAL

Disponibilidad de la Información:

31/12/2025

Meta Anual

ENERO	FEBRERO	MARZO	ABRIL	MAYO	JUNIO	JULIO	AGOSTO	SEPTIEMBRE	OCTUBRE	NOVIEMBRE	DICIEMBRE
					121.00						
											121.00
											ANUAL: 121.00

**K002 INSTRUMENTACIÓN DE PROGRAMAS Y PROYECTOS DE INVERSIÓN PARA EL DESARROLLO DE LAS REGIONES DEL ESTADO**  
**NIVEL COMPONENTE 5**

**Datos de Identificación del Programa Presupuestario (PP)**

**Responsable del PP**

Ramo: 17 INFRAESTRUCTURA

**Instancia(s) Ejecutora(s)**

132 SECRETARÍA DE INFRAESTRUCTURA

Institución: 132 SECRETARÍA DE INFRAESTRUCTURA

Unidad Responsable: 2000 SUBSECRETARÍA DE EJECUCIÓN DE OBRAS

**Población Objetivo:** MUNICIPIOS DEL ESTADO DE PUEBLA QUE REQUIEREN DE OBRAS DE INFRAESTRUCTURA MODERNA, INCLUSIVA E INCLUYENTE CON REZAGO SOCIAL ALTO Y MUY ALTO CON POBLACIÓN MAYOR A 15 MIL HABITANTES

**Alineación**

**Plan Estatal de Desarrollo**

Eje: 02 SOSTENIBILIDAD TERRITORIAL Y DESARROLLO INTEGRAL

Objetivo: 01 FORTALECER EL DESARROLLO SOSTENIBLE CON UN ENFOQUE INTERGENERACIONAL Y MULTIDISCIPLINARIO.

Temática: 03 INFRAESTRUCTURA

Objetivo Específico: 01 INCREMENTAR Y MEJORAR LA INFRAESTRUCTURA DEL ESTADO.

Estrategia: 01 MEJORAR LA INFRAESTRUCTURA DEL ESTADO IMPACTANDO EN UNA ADECUADA MOVILIDAD Y CONTRIBUYENDO A FORTALECER UN DESARROLLO RESILIENTE.

Línea de Acción: 10 PROMOVER INFRAESTRUCTURA PARA LA DISMINUCIÓN DE VULNERABILIDADES Y RIESGOS.

Línea de Acción: 12 DESARROLLAR INFRAESTRUCTURA DE ALTO IMPACTO QUE POSICIONE AL ESTADO A NIVEL NACIONAL.

Línea de Acción: 13 GENERAR VÍNCULOS PARA INCREMENTAR LA INVERSIÓN EN OBRA PÚBLICA PARA EL BENEFICIO DE LA POBLACIÓN.

Línea de Acción: 4 DESARROLLAR INFRAESTRUCTURA Y EQUIPAMIENTO PARA EL ABASTO, EL COMERCIO Y EL TURISMO QUE POTENCIE LOS SECTORES ECONÓMICOS.

Línea de Acción: 5 AMPLIAR LA RED CARRETERA QUE PERMITA EL MEJORAMIENTO DE LA CONECTIVIDAD DENTRO DE LAS REGIONES Y ENTRE ELLAS.

Línea de Acción: 9 AUMENTAR Y MEJORAR LA OBRA PÚBLICA SOCIAL Y URBANA CONTRIBUYENDO A LA IGUALDAD SOCIAL.

**Resumen Narrativo**

CONSERVACIÓN DE LA RED CARRETERA ESTATAL ATENDIDA.

**Datos de Identificación del Indicador**

Indicador: PORCENTAJE DE CONSERVACIÓN DE LA RED CARRETERA ESTATAL ATENDIDA.

Definición: ES LA RELACIÓN PORCENTUAL DEL TOTAL DE LOS KILÓMETROS QUE SE ATIENDEN DE LA RED CARRETERA A CARGO DEL ESTADO, POR REHABILITACIÓN, RECONSTRUCCIÓN, REMODELACIÓN, ADECUACIÓN, CONSERVACIÓN Y CONTINGENCIAS.

Tipo	Dimensión	Frecuencia de Medición	Desagregación Geográfica	Tipo de Fórmula
GESTION	EFICIENCIA	SEMESTRAL	ESTATAL	PORCENTAJE
Unidad de Medida		Método de Cálculo	Área Responsable	
PORCENTAJE		$(V1/V2)*100$	DIRECCIÓN DE CAMINOS, CARRETERAS, PUENTES Y VIALIDADES URBANAS.	

**Características del Indicador**

Claridad	Relevancia	Economía	Monitoreable	Adecuado	Aporte Marginal
CUMPLE	CUMPLE	CUMPLE	CUMPLE	CUMPLE	NO_APLICA

**Justificación**

ES DE FÁCIL COMPRESIÓN PARA LOS USUARIOS NO ESPECIALIZADOS.	REFLEJA UNA DIMENSIÓN IMPORTANTE DEL LOGRO DEL OBJETIVO.	ES ECONÓMICO PORQUE LA SERIE ESTADÍSTICA QUE VERIFICA LA ASIGNACIÓN DE LOS RECURSOS SE PUEDE CONSULTAR DE MANERA GRATUITA.	EL INDICADOR SE PUEDE COMPROBAR DE MANERA INDEPENDIENTE.	APORTA UNA BASE QUE ALIMENTA LA COMPROBACIÓN DEL AVANCE EN LA ASIGNACIÓN DE RECURSOS.	NO APLICA
---	--	--	--	---	-----------

Serie de Información disponible: 2024

**Medios de Verificación**

BASE DE DATOS ADMINISTRATIVOS CON INFORMACIÓN DE LOS KILÓMETROS DE LA RED CARRETERA ATENDIDA POR REHABILITACIÓN, RECONSTRUCCIÓN, REMODELACIÓN, ADECUACIÓN, CONSERVACIÓN Y CONTINGENCIAS A CARGO Y RESGUARDO DEL DEPARTAMENTO DE CONSERVACIÓN ADSCRITO A LA DIRECCIÓN DE CAMINOS, CARRETERAS, PUENTES Y VIALIDADES URBANAS, DE FORMA ANUAL POR EL EJERCICIO FISCAL 2025.

**Fuentes de Información**

ELABORACIÓN PROPIA CON DATOS ADMINISTRATIVOS DE LA DIRECCIÓN DE CAMINOS, CARRETERAS, PUENTES Y VIALIDADES URBANAS ADSCRITA A LA SUBSECRETARÍA DE INFRAESTRUCTURA.



K002 INSTRUMENTACIÓN DE PROGRAMAS Y PROYECTOS DE INVERSIÓN PARA EL DESARROLLO DE LAS REGIONES DEL ESTADO  
NIVEL COMPONENTE 5

Determinación de Metas - Indicador

Línea Base			Meta y Periodo de Cumplimiento		Parámetros de Semaforización		
Valor	Año	Periodo	Valor	Periodo	<=95.00Y <=115.00	>=90.00Y <=95.00	<90.00Y >115.00
100.00	2024	DICIEMBRE	100.00	DICIEMBRE			

Comportamiento del Indicador hacia la meta: REGULAR

Factibilidad: MEDIA

Descripción de la Factibilidad: PORQUE DEPENDEMOS DEL PROGRAMA ANUAL DE OBRAS Y DE LAS ESTRATEGIAS DEL EJECUTIVO DEL ESTADO, PARA EFECTUAR LOS PROYECTOS DE INVERSIÓN.

Metas de la Administración

Año	2025	2026	2027	2028	2029	2030
Valor	100.00	100.00	100.00	100.00	100.00	100.00
Periodo	DICIEMBRE	DICIEMBRE	DICIEMBRE	DICIEMBRE	DICIEMBRE	DICIEMBRE

Meta Anual

ENERO	FEBRERO	MARZO	ABRIL	MAYO	JUNIO	JULIO	AGOSTO	SEPTIEMBRE	OCTUBRE	NOVIEMBRE	DICIEMBRE	
					7.34						92.66	
											Anual:	100.00

Variable (1)

Variable: TOTAL DE KILOMETROS ATENDIDOS DE LA RED CARRETERA ESTATAL POR EL EJERCICIO FISCAL

Definición: SE REFIERE AL TOTAL DE LOS KILOMETROS QUE SE ATIENDEN DE LA RED CARRETERA POR REHABILITACIÓN, RECONSTRUCCIÓN, REMODELACIÓN, ADECUACIÓN, CONSERVACIÓN Y CONTINGENCIAS.

Unidad de Medida:

KILOMETRO

Frecuencia de Medición:

SEMESTRAL

Desagregación Geográfica:

ESTATAL

Disponibilidad de la Información:

31/12/2025

Meta Anual

ENERO	FEBRERO	MARZO	ABRIL	MAYO	JUNIO	JULIO	AGOSTO	SEPTIEMBRE	OCTUBRE	NOVIEMBRE	DICIEMBRE	
					19.00						240.00	
											ANUAL:	259.00

Variable (2)

Variable: TOTAL DE KILOMETROS PROGRAMADOS PARA ATENCIÓN DE LA RED CARRETERA ESTATAL.

Definición: SE REFIERE AL TOTAL DE LOS KILOMETROS QUE SE SE TIENEN PROGRAMADOS ATENDER DE LA RED CARRETERA POR REHABILITACIÓN, RECONSTRUCCIÓN, REMODELACIÓN, ADECUACIÓN, CONSERVACIÓN Y CONTINGENCIAS.

Unidad de Medida:

KILOMETRO

Frecuencia de Medición:

SEMESTRAL

Desagregación Geográfica:

ESTATAL

Disponibilidad de la Información:

31/12/2025

Meta Anual

ENERO	FEBRERO	MARZO	ABRIL	MAYO	JUNIO	JULIO	AGOSTO	SEPTIEMBRE	OCTUBRE	NOVIEMBRE	DICIEMBRE	
					259.00						259.00	
											ANUAL:	259.00

**K002 INSTRUMENTACIÓN DE PROGRAMAS Y PROYECTOS DE INVERSIÓN PARA EL DESARROLLO DE LAS REGIONES DEL ESTADO  
NIVEL COMPONENTE 6**

**Datos de Identificación del Programa Presupuestario (PP)**

**Responsable del PP**

Ramo: 17 INFRAESTRUCTURA

**Instancia(s) Ejecutora(s)**

132 SECRETARÍA DE INFRAESTRUCTURA

Institución: 132 SECRETARÍA DE INFRAESTRUCTURA

Unidad Responsable: 2000 SUBSECRETARÍA DE EJECUCIÓN DE OBRAS

**Población Objetivo:** MUNICIPIOS DEL ESTADO DE PUEBLA QUE REQUIEREN DE OBRAS DE INFRAESTRUCTURA MODERNA, INCLUSIVA E INCLUYENTE CON REZAGO SOCIAL ALTO Y MUY ALTO CON POBLACIÓN MAYOR A 15 MIL HABITANTES

**Alineación**

**Plan Estatal de Desarrollo**

Eje: 02 SOSTENIBILIDAD TERRITORIAL Y DESARROLLO INTEGRAL

Objetivo: 01 FORTALECER EL DESARROLLO SOSTENIBLE CON UN ENFOQUE INTERGENERACIONAL Y MULTIDISCIPLINARIO.

Temática: 03 INFRAESTRUCTURA

Objetivo Específico: 01 INCREMENTAR Y MEJORAR LA INFRAESTRUCTURA DEL ESTADO.

Estrategia: 01 MEJORAR LA INFRAESTRUCTURA DEL ESTADO IMPACTANDO EN UNA ADECUADA MOVILIDAD Y CONTRIBUYENDO A FORTALECER UN DESARROLLO RESILIENTE.

Línea de Acción: 10 PROMOVER INFRAESTRUCTURA PARA LA DISMINUCIÓN DE VULNERABILIDADES Y RIESGOS.

Línea de Acción: 12 DESARROLLAR INFRAESTRUCTURA DE ALTO IMPACTO QUE POSICIONE AL ESTADO A NIVEL NACIONAL.

Línea de Acción: 13 GENERAR VÍNCULOS PARA INCREMENTAR LA INVERSIÓN EN OBRA PÚBLICA PARA EL BENEFICIO DE LA POBLACIÓN.

Línea de Acción: 4 DESARROLLAR INFRAESTRUCTURA Y EQUIPAMIENTO PARA EL ABASTO, EL COMERCIO Y EL TURISMO QUE POTENCIE LOS SECTORES ECONÓMICOS.

Línea de Acción: 5 AMPLIAR LA RED CARRETERA QUE PERMITA EL MEJORAMIENTO DE LA CONECTIVIDAD DENTRO DE LAS REGIONES Y ENTRE ELLAS.

Línea de Acción: 9 AUMENTAR Y MEJORAR LA OBRA PÚBLICA SOCIAL Y URBANA CONTRIBUYENDO A LA IGUALDAD SOCIAL.

**Resumen Narrativo**

PROYECTO DE MÓDULOS DE MAQUINARIA IMPLEMENTADOS EN EL ESTADO DE PUEBLA.

**Datos de Identificación del Indicador**

Indicador: PORCENTAJE DE MÓDULOS DE MAQUINARIA EN EL ESTADO DE PUEBLA IMPLEMENTADOS DURANTE EL EJERCICIO

Definición: SE REFIERE AL AVANCE LOGRADO EN LA IMPLEMENTACIÓN DEL PROYECTO DE MÓDULOS DE MAQUINARIA UBICADOS DE MANERA ESTRATÉGICA EN EL ESTADO DE PUEBLA DURANTE 2025 RESPECTO AL PORCENTAJE DE AVANCE PROGRAMADO EN EL CALENDARIO DEL PROYECTO ESTRATÉGICO, CONSIDERANDO LOS TRABAJOS REALIZADOS PARA SU CUMPLIMIENTO.

Tipo	Dimensión	Frecuencia de Medición	Desagregación Geográfica	Tipo de Fórmula
ESTRATEGICO	EFICIENCIA	SEMESTRAL	ESTATAL	PORCENTAJE
<b>Unidad de Medida</b>		<b>Método de Cálculo</b>	<b>Área Responsable</b>	
PORCENTAJE		(V1/V2)*100	2006 DIRECCIÓN DE CAMINOS, CARRETERAS, PUENTES Y VIALIDADES URBANAS	

**Características del Indicador**

Claridad	Relevancia	Economía	Monitoreable	Adecuado	Aporte Marginal
CUMPLE	CUMPLE	CUMPLE	CUMPLE	CUMPLE	NO_APLICA

**Justificación**

ES DE FÁCIL COMPRENSIÓN PARA LOS USUARIOS NO ESPECIALIZADOS.	MIDE UNA DIMENSIÓN IMPORTANTE DEL LOGRO DEL COMPONENTE.	NO IMPLICA LA EROGACIÓN DE RECURSOS E IMPLICACIONES PARA LA CONSTRUCCIÓN Y MEDICIÓN DEL INDICADOR.	EL DISEÑO DEL INDICADOR PERMITE QUE PUEDA SER SUJETO A UNA COMPROBACIÓN INDEPENDIENTE SISE SLICITAN LOS DATOS A LA UNIDAD RESPONSABLE.	APORTA UNA BASE QUE ALIMENTA LA COMPROBACION DEL AVANCE EN EL LOGRO DEL OBJETIV RESPECTO A LA ASIGNACION DE RECURSOS Y CALENDARIZACIÓN DEL PROYECTO.	NO APLICA.
--	---	--	--	--	------------

Serie de Información disponible: 2025

**Medios de Verificación**

REPORTE SEMESTRAL PROYECTO MÓDULOS DE MAQUINARIA 2025. ELABORADO POR LA DIRECCIÓN DE CAMINOS, CARRETERAS, PUENTES Y VIALIDADES URBANAS CON INFORMACIÓN DEL DEPARTAMENTO DE MAQUINARIA. DISPONIBLE PARA CONSULTA FÍSICA CON SERIE DE INFORMACIÓN A PARTIR DE 2025 EN CENTRO INTEGRAL DE SERVICIOS EDIFICIO SUR 2DO PISO.

**Fuentes de Información**

ELABORACIÓN PROPIA CON DATOS ADMINISTRATIVOS DE LA DIRECCIÓN DE CAMINOS, CARRETERAS, PUENTES Y VIALIDADES URBANAS ADSCRITA A LA SUBSECRETARÍA DE INFRAESTRUCTURA.

Determinación de Metas - Indicador

Línea Base			Meta y Periodo de Cumplimiento		Parámetros de Semafización		
Valor	Año	Periodo	Valor	Periodo	<=95.00Y<=115.00	>=90.00Y<=95.00	<90.00Y>=115.00
100.00	2025	DICIEMBRE	100.00	DICIEMBRE			

Comportamiento del Indicador hacia la meta:REGULAR

Factibilidad: MEDIA

Descripción de la Factibilidad: ES MEDIA PORQUE SE DEPENDE DE LA DEBIDA INTEGRACIÓN DE LOS PROYECTOS PARA SU EJECUCIÓN.

Metas de la Administración

Año	2025	2026	2027	2028	2029	2030
Valor	100.00	100.00	100.00	100.00	100.00	100.00
Periodo	DICIEMBRE	DICIEMBRE	DICIEMBRE	DICIEMBRE	DICIEMBRE	DICIEMBRE

Meta Anual

ENERO	FEBRERO	MARZO	ABRIL	MAYO	JUNIO	JULIO	AGOSTO	SEPTIEMBRE	OCTUBRE	NOVIEMBRE	DICIEMBRE	
					50.00							
											Anual:	100.00

Variable (1)

Variable: AVANCE LOGRADO EN LA IMPLEMENTACIÓN DE PROYECTOS DE MODULOS DE MAQUINARIA DURANTE 2025.

Definición: SE REFIERE AL PORCENTAJE DE AVANCE EN EL SEMESTRE EN LA IMPLEMENTACIÓN DEL PROYECTO MODULOS DE MAQUINARIA QUE CONTEMPLA EL CUMPLIMIENTO DE LAS ACCIONES PREVISTAS PARA LA INSTALACIÓN Y OPERACIÓN DE LOS MISMOS.

Unidad de Medida:

PORCENTAJE

Frecuencia de Medición:

SEMESTRAL

Desagregación Geográfica:

ESTATAL

Disponibilidad de la Información:

31/12/2031

Meta Anual

ENERO	FEBRERO	MARZO	ABRIL	MAYO	JUNIO	JULIO	AGOSTO	SEPTIEMBRE	OCTUBRE	NOVIEMBRE	DICIEMBRE	
					50.00							
											ANUAL:	100.00

Variable (2)

Variable: AVANCE PROGRAMADO EN EL CALENDARIO DEL PROYECTO ESTRATÉGICO DURANTE 2025.

Definición: SE REFIERE AL PORCENTAJE DE AVANCE PROGRAMADO DEL PROYECTO ESTRATÉGICO DURANTE 2025, TENIENDO EN CUENTA LOS TRABAJOS AGENDADOS PARA SU CUMPLIMIENTO Y SU CALENDARIZACIÓN PARA LA INSTALACIÓN Y OPERACIÓN DE LOS MISMOS.

Unidad de Medida:

PORCENTAJE

Frecuencia de Medición:

SEMESTRAL

Desagregación Geográfica:

ESTATAL

Disponibilidad de la Información:

31/12/2025

Meta Anual

ENERO	FEBRERO	MARZO	ABRIL	MAYO	JUNIO	JULIO	AGOSTO	SEPTIEMBRE	OCTUBRE	NOVIEMBRE	DICIEMBRE	
					100.00							
											ANUAL:	100.00

**K002 INSTRUMENTACIÓN DE PROGRAMAS Y PROYECTOS DE INVERSIÓN PARA EL DESARROLLO DE LAS REGIONES DEL ESTADO  
NIVEL COMPONENTE 7**

**Datos de Identificación del Programa Presupuestario (PP)**

**Responsable del PP**

Ramo: 17 INFRAESTRUCTURA

**Instancia(s) Ejecutora(s)**

132 SECRETARÍA DE INFRAESTRUCTURA

Institución: 132 SECRETARÍA DE INFRAESTRUCTURA

Unidad Responsable: 2000 SUBSECRETARÍA DE EJECUCIÓN DE OBRAS

Población Objetivo: MUNICIPIOS DEL ESTADO DE PUEBLA QUE REQUIEREN DE OBRAS DE INFRAESTRUCTURA MODERNA, INCLUSIVA E INCLUYENTE CON REZAGO SOCIAL ALTO Y MUY ALTO CON POBLACIÓN MAYOR A 15 MIL HABITANTES

**Alineación**

**Plan Estatal de Desarrollo**

Eje: 02 SOSTENIBILIDAD TERRITORIAL Y DESARROLLO INTEGRAL

Objetivo: 01 FORTALECER EL DESARROLLO SOSTENIBLE CON UN ENFOQUE INTERGENERACIONAL Y MULTIDISCIPLINARIO.

Temática: 03 INFRAESTRUCTURA

Objetivo Específico: 01 INCREMENTAR Y MEJORAR LA INFRAESTRUCTURA DEL ESTADO.

Estrategia: 01 MEJORAR LA INFRAESTRUCTURA DEL ESTADO IMPACTANDO EN UNA ADECUADA MOVILIDAD Y CONTRIBUYENDO A FORTALECER UN DESARROLLO RESILIENTE.

Línea de Acción: 10 PROMOVER INFRAESTRUCTURA PARA LA DISMINUCIÓN DE VULNERABILIDADES Y RIESGOS.

Línea de Acción: 12 DESARROLLAR INFRAESTRUCTURA DE ALTO IMPACTO QUE POSICIONE AL ESTADO A NIVEL NACIONAL.

Línea de Acción: 13 GENERAR VÍNCULOS PARA INCREMENTAR LA INVERSIÓN EN OBRA PÚBLICA PARA EL BENEFICIO DE LA POBLACIÓN.

Línea de Acción: 4 DESARROLLAR INFRAESTRUCTURA Y EQUIPAMIENTO PARA EL ABASTO, EL COMERCIO Y EL TURISMO QUE POTENCIE LOS SECTORES ECONÓMICOS.

Línea de Acción: 5 AMPLIAR LA RED CARRETERA QUE PERMITA EL MEJORAMIENTO DE LA CONECTIVIDAD DENTRO DE LAS REGIONES Y ENTRE ELLAS.

Línea de Acción: 9 AUMENTAR Y MEJORAR LA OBRA PÚBLICA SOCIAL Y URBANA CONTRIBUYENDO A LA IGUALDAD SOCIAL.

**Resumen Narrativo**

PROYECTO ECOPARQUE "TLALLI" MALINCHE IMPLEMENTADO.

**Datos de Identificación del Indicador**

Indicador: PORCENTAJE DE AVANCE EN LA IMPLEMENTACIÓN DEL PROYECTO ECOPARQUE TLALLI MALINCHE DURANTE 2025.

Definición: ES LA RELACIÓN EN PORCENTAJE DEL AVANCE EN LA EJECUCIÓN IMPLEMENTACIÓN DEL PROYECTO ECOPARQUE TLALLI MALINCHE DURANTE 2025.

Tipo	Dimensión	Frecuencia de Medición	Desagregación Geográfica	Tipo de Fórmula
ESTRATEGICO	EFICIENCIA	ANUAL	ESTATAL	PORCENTAJE
Unidad de Medida		Método de Cálculo	Área Responsable	
PORCENTAJE		$(V1/V2)*100$	2000 SUBSECRETARÍA DE INFRAESTRUCTURA.	

**Características del Indicador**

Claridad	Relevancia	Economía	Monitoreable	Adecuado	Aporte Marginal
CUMPLE	CUMPLE	CUMPLE	CUMPLE	CUMPLE	NO_APLICA

**Justificación**

ES DE FÁCIL COMPRENSIÓN PARA LOS USUARIOS NO ESPECIALIZADOS.	REFLEJA UNA DIMENSIÓN IMPORTANTE DEL LOGRO DEL OBJETIVO.	ES ECONÓMICO PORQUE LA SERIE ESTADÍSTICA QUE VERIFICA LA ASIGNACIÓN DE LOS RECURSOS SE PUEDE CONSULTAR DE MANERA GRATUITA.	EL INDICADOR SE PUEDE COMPROBAR DE MANERA INDEPENDIENTE.	APORTA UNA BASE QUE ALIMENTA LA COMPROBACIÓN DEL AVANCE EN LA ASIGNACIÓN DE RECURSOS.	NO APLICA
--	--	--	--	---	-----------

Serie de Información disponible: 2025

**Medios de Verificación**

REPORTE ANUAL DE AVANCE DEL PROYECTO ECOPARQUE "TLALLI" MALINCHE. ELABORADO POR LA DIRECCIÓN DE PROYECTOS ESTRATÉGICOS CON INFORMACIÓN DE LAS ÁREAS QUE LA INTEGRAN. DISPONIBLE PARA CONSULTA FÍSICA CON SERIE DE INFORMACIÓN 2025: EN EL CENTRO INTEGRAL DE SERVICIOS EDIFICIO SUR 2DO PISO.

**Fuentes de Información**

DIRECCIÓN DE PROYECTOS ESTRATÉGICOS

Determinación de Metas - Indicador

Línea Base			Meta y Periodo de Cumplimiento		Parámetros de Semaforización		
Valor	Año	Periodo	Valor	Periodo	<=95.00Y <=115.00	>=90.00Y <=95.00	<90.00Y >115.00
100.00	2025	DICIEMBRE	100.00	DICIEMBRE			

Comportamiento del Indicador hacia la meta: REGULAR

Factibilidad: MEDIA

Descripción de la Factibilidad: MEDIA PORQUE SE DEPENDE DE LAS CONDICIONES ECONÓMICAS Y SOCIALES PARA SU REALIZACIÓN.

Metas de la Administración

Año	2025	2026	2027	2028	2029	2030
Valor	100.00	100.00	100.00	100.00	100.00	100.00
Periodo	DICIEMBRE	DICIEMBRE	DICIEMBRE	DICIEMBRE	DICIEMBRE	DICIEMBRE

Meta Anual

ENERO	FEBRERO	MARZO	ABRIL	MAYO	JUNIO	JULIO	AGOSTO	SEPTIEMBRE	OCTUBRE	NOVIEMBRE	DICIEMBRE
											100.00
											ANUAL: 100.00

Variable (1)

Variable: NÚMERO DE PROYECTOS ECOPARQUE "TLALLI" MALINCHE IMPLEMENTADOS DURANTE EL EJERCICIO.

Definición: SE REFIERE AL TIPO DE PROYECTOS DENOMINADOS ECOPARQUE "TLALLI" MALINCHE IMPLEMENTADOS A CARGO DE LA SECRETARÍA DE INFRAESTRUCTURA.

Unidad de Medida:  
PROYECTO

Frecuencia de Medición:  
ANUAL

Desagregación Geográfica:  
ESTATAL

Disponibilidad de la Información:  
31/12/2025

Meta Anual

ENERO	FEBRERO	MARZO	ABRIL	MAYO	JUNIO	JULIO	AGOSTO	SEPTIEMBRE	OCTUBRE	NOVIEMBRE	DICIEMBRE
											1.00
											ANUAL: 1.00

Variable (2)

Variable: TOTAL DE PROYECTOS ECOPARQUE "TLALLI" MALINCHE PROGRAMADOS DURANTE EL EJERCICIO, A CARGO DE LA SECRETARÍA DE INFRAESTRUCTURA.

Definición: SON TODOS LOS PROYECTOS DENOMINADOS ECOPARQUE "TLALLI" MALINCHE PROGRAMADOS DURANTE EL EJERCICIO, A CARGO DE LA SECRETARÍA DE INFRAESTRUCTURA.

Unidad de Medida:  
PROYECTO

Frecuencia de Medición:  
ANUAL

Desagregación Geográfica:  
ESTATAL

Disponibilidad de la Información:  
31/12/2025

Meta Anual

ENERO	FEBRERO	MARZO	ABRIL	MAYO	JUNIO	JULIO	AGOSTO	SEPTIEMBRE	OCTUBRE	NOVIEMBRE	DICIEMBRE
											1.00
											ANUAL: 1.00

**K002 INSTRUMENTACIÓN DE PROGRAMAS Y PROYECTOS DE INVERSIÓN PARA EL DESARROLLO DE LAS REGIONES DEL ESTADO**  
**NIVEL COMPONENTE 8**

**Datos de Identificación del Programa Presupuestario (PP)**

**Responsable del PP**

Ramo: 17 INFRAESTRUCTURA

**Instancia(s) Ejecutora(s)**

132 SECRETARÍA DE INFRAESTRUCTURA

Institución: 132 SECRETARÍA DE INFRAESTRUCTURA

Unidad Responsable: 2000 SUBSECRETARÍA DE EJECUCIÓN DE OBRAS

**Población Objetivo:** MUNICIPIOS DEL ESTADO DE PUEBLA QUE REQUIEREN DE OBRAS DE INFRAESTRUCTURA MODERNA, INCLUSIVA E INCLUYENTE CON REZAGO SOCIAL ALTO Y MUY ALTO CON POBLACIÓN MAYOR A 15 MIL HABITANTES

**Alineación**

**Plan Estatal de Desarrollo**

Eje: 02 SOSTENIBILIDAD TERRITORIAL Y DESARROLLO INTEGRAL

Objetivo: 01 FORTALECER EL DESARROLLO SOSTENIBLE CON UN ENFOQUE INTERGENERACIONAL Y MULTIDISCIPLINARIO.

Temática: 03 INFRAESTRUCTURA

Objetivo Específico: 01 INCREMENTAR Y MEJORAR LA INFRAESTRUCTURA DEL ESTADO.

Estrategia: 01 MEJORAR LA INFRAESTRUCTURA DEL ESTADO IMPACTANDO EN UNA ADECUADA MOVILIDAD Y CONTRIBUYENDO A FORTALECER UN DESARROLLO RESILIENTE.

Línea de Acción: 10 PROMOVER INFRAESTRUCTURA PARA LA DISMINUCIÓN DE VULNERABILIDADES Y RIESGOS.

Línea de Acción: 12 DESARROLLAR INFRAESTRUCTURA DE ALTO IMPACTO QUE POSICIONE AL ESTADO A NIVEL NACIONAL.

Línea de Acción: 13 GENERAR VÍNCULOS PARA INCREMENTAR LA INVERSIÓN EN OBRA PÚBLICA PARA EL BENEFICIO DE LA POBLACIÓN.

Línea de Acción: 4 DESARROLLAR INFRAESTRUCTURA Y EQUIPAMIENTO PARA EL ABASTO, EL COMERCIO Y EL TURISMO QUE POTENCIE LOS SECTORES ECONÓMICOS.

Línea de Acción: 5 AMPLIAR LA RED CARRETERA QUE PERMITA EL MEJORAMIENTO DE LA CONECTIVIDAD DENTRO DE LAS REGIONES Y ENTRE ELLAS.

Línea de Acción: 9 AUMENTAR Y MEJORAR LA OBRA PÚBLICA SOCIAL Y URBANA CONTRIBUYENDO A LA IGUALDAD SOCIAL.

**Resumen Narrativo**

PROYECTO PARA LA CONSTRUCCIÓN DEL PUENTE SAN BALTAZAR TETELA "LA PANGA" EJECUTADO.

**Datos de Identificación del Indicador**

**Indicador:** PORCENTAJE DE AVANCE EN LA EJECUCIÓN DEL PROYECTO PARA LA CONSTRUCCIÓN DEL PUENTE SAN BALTAZAR TETELA "LA PANGA" DURANTE 2025.

**Definición:** ES LA RELACIÓN PORCENTUAL DEL AVANCE TOTAL EN LA EJECUCIÓN DEL PROYECTO PARA LA CONSTRUCCIÓN DEL PUENTE SAN BALTAZAR TETELA "LA PANGA" DURANTE 2025.

Tipo	Dimensión	Frecuencia de Medición	Desagregación Geográfica	Tipo de Fórmula
ESTRATEGICO	EFICIENCIA	ANUAL	ESTATAL	PORCENTAJE
Unidad de Medida		Método de Cálculo	Área Responsable	
PORCENTAJE		$(V1/V2)*100$	2000 SUBSECRETARÍA DE INFRAESTRUCTURA	

**Características del Indicador**

Claridad	Relevancia	Economía	Monitoreable	Adecuado	Aporte Marginal
CUMPLE	CUMPLE	CUMPLE	CUMPLE	CUMPLE	NO_APLICA

**Justificación**

ES DE FÁCIL COMPRESIÓN PARA LOS USUARIOS NO ESPECIALIZADOS.	REFLEJA UNA DIMENSIÓN IMPORTANTE DEL LOGRO DEL OBJETIVO.	ES ECONÓMICO PORQUE LA SERIE ESTADÍSTICA QUE VERIFICA LA ASIGNACIÓN DE LOS RECURSOS SE PUEDE CONSULTAR DE MANERA GRATUITA.	EL INDICADOR SE PUEDE COMPROBAR DE MANERA INDEPENDIENTE.	APORTA UNA BASE QUE ALIMENTA LA COMPROBACIÓN DEL AVANCE EN LA ASIGNACIÓN DE RECURSOS.	NO APLICA
---	--	--	--	---	-----------

Serie de Información disponible: 2025

**Medios de Verificación**

REPORTE ANUAL DE AVANCE "LA PANGA" ELABORADO POR LA DIRECCIÓN DE PROYECTOS ESTRATÉGICOS CON INFORMACIÓN DE LAS ÁREAS QUE LA INTEGRAN. DISPONIBLE PARA CONSULTA FÍSICA CON UNA SERIE DE INFORMACIÓN 2025: EN EL CENTRO INTEGRAL DE SERVICIOS EDIFICIO SUR 2DO PISO.

**Fuentes de Información**

DIRECCIÓN DE PROYECTOS ESTRATÉGICOS.

Determinación de Metas - Indicador

Línea Base			Meta y Periodo de Cumplimiento		Parámetros de Semafización		
Valor	Año	Periodo	Valor	Periodo	<=95.00Y <=115.00	>=90.00Y <=95.00	<=90.00Y >=115.00
100.00	2025	DICIEMBRE	100.00	DICIEMBRE			

Comportamiento del Indicador hacia la meta: REGULAR

Factibilidad: MEDIA

Descripción de la Factibilidad: MEDIA PORQUE SE DEPENDE DE LAS CONDICIONES ECONÓMICAS Y SOCIALES PARA SU REALIZACIÓN.

Metas de la Administración

Año	2025	2026	2027	2028	2029	2030
Valor	100.00	100.00	100.00	100.00	100.00	100.00
Periodo	DICIEMBRE	DICIEMBRE	DICIEMBRE	DICIEMBRE	DICIEMBRE	DICIEMBRE

Meta Anual

ENERO	FEBRERO	MARZO	ABRIL	MAYO	JUNIO	JULIO	AGOSTO	SEPTIEMBRE	OCTUBRE	NOVIEMBRE	DICIEMBRE
											100.00
											Annual: 100.00

Variable (1)

**Variable:** NÚMERO DE REPORTES DE AVANCE DE EJECUCIÓN DEL PROYECTO PARA LA CONSTRUCCIÓN DEL PUENTE SAN BALTAZAR TETELA "LA PANGA".

**Definición:** SE REFIERE AL REPORTE QUE SE GENERA DEL AVANCE QUE SE LLEVA EN LA EJECUCIÓN DE LA OBRA DENOMINADA CONSTRUCCIÓN DEL PUENTE SAN BALTAZAR TETELA "LA PANGA"; A CARGO DE LA SECRETARÍA DE INFRAESTRUCTURA.

**Unidad de Medida:**

**Frecuencia de Medición:**

**Desagregación Geográfica:**

**Disponibilidad de la Información:**

REPORTE

ANUAL

ESTATAL

31/12/2025

Meta Anual

ENERO	FEBRERO	MARZO	ABRIL	MAYO	JUNIO	JULIO	AGOSTO	SEPTIEMBRE	OCTUBRE	NOVIEMBRE	DICIEMBRE
											1.00
											ANUAL: 1.00

Variable (2)

**Variable:** NÚMERO DE REPORTES DE AVANCE PROGRAMADOS DEL PROYECTO PARA LA CONSTRUCCIÓN DEL PUENTE SAN BALTAZAR TETELA "LA PANGA".

**Definición:** SE REFIERE AL REPORTE QUE SE GENERA DEL AVANCE QUE ESTAN PROGRAMADOS PARA LA EJECUCIÓN DE LA OBRA DENOMINADA CONSTRUCCIÓN DEL PUENTE SAN BALTAZAR TETELA "LA PANGA"; A CARGO DE LA SECRETARÍA DE INFRAESTRUCTURA.

**Unidad de Medida:**

**Frecuencia de Medición:**

**Desagregación Geográfica:**

**Disponibilidad de la Información:**

REPORTE

ANUAL

ESTATAL

31/12/2025

Meta Anual

ENERO	FEBRERO	MARZO	ABRIL	MAYO	JUNIO	JULIO	AGOSTO	SEPTIEMBRE	OCTUBRE	NOVIEMBRE	DICIEMBRE
											1.00
											ANUAL: 1.00

**K002 INSTRUMENTACIÓN DE PROGRAMAS Y PROYECTOS DE INVERSIÓN PARA EL DESARROLLO DE LAS REGIONES DEL ESTADO**  
**NIVEL COMPONENTE 9**

**Datos de Identificación del Programa Presupuestario (PP)**

**Responsable del PP**

Ramo: 17 INFRAESTRUCTURA

**Instancia(s) Ejecutora(s)**

132 SECRETARÍA DE INFRAESTRUCTURA

Institución: 132 SECRETARÍA DE INFRAESTRUCTURA

Unidad Responsable: 2000 SUBSECRETARÍA DE EJECUCIÓN DE OBRAS

**Población Objetivo:** MUNICIPIOS DEL ESTADO DE PUEBLA QUE REQUIEREN DE OBRAS DE INFRAESTRUCTURA MODERNA, INCLUSIVA E INCLUYENTE CON REZAGO SOCIAL ALTO Y MUY ALTO CON POBLACIÓN MAYOR A 15 MIL HABITANTES

**Alineación**

**Plan Estatal de Desarrollo**

Eje: 02 SOSTENIBILIDAD TERRITORIAL Y DESARROLLO INTEGRAL

Objetivo: 01 FORTALECER EL DESARROLLO SOSTENIBLE CON UN ENFOQUE INTERGENERACIONAL Y MULTIDISCIPLINARIO.

Temática: 03 INFRAESTRUCTURA

Objetivo Específico: 01 INCREMENTAR Y MEJORAR LA INFRAESTRUCTURA DEL ESTADO.

Estrategia: 01 MEJORAR LA INFRAESTRUCTURA DEL ESTADO IMPACTANDO EN UNA ADECUADA MOVILIDAD Y CONTRIBUYENDO A FORTALECER UN DESARROLLO RESILIENTE.

Línea de Acción: 10 PROMOVER INFRAESTRUCTURA PARA LA DISMINUCIÓN DE VULNERABILIDADES Y RIESGOS.

Línea de Acción: 12 DESARROLLAR INFRAESTRUCTURA DE ALTO IMPACTO QUE POSICIONE AL ESTADO A NIVEL NACIONAL.

Línea de Acción: 13 GENERAR VÍNCULOS PARA INCREMENTAR LA INVERSIÓN EN OBRA PÚBLICA PARA EL BENEFICIO DE LA POBLACIÓN.

Línea de Acción: 4 DESARROLLAR INFRAESTRUCTURA Y EQUIPAMIENTO PARA EL ABASTO, EL COMERCIO Y EL TURISMO QUE POTENCIE LOS SECTORES ECONÓMICOS.

Línea de Acción: 5 AMPLIAR LA RED CARRETERA QUE PERMITA EL MEJORAMIENTO DE LA CONECTIVIDAD DENTRO DE LAS REGIONES Y ENTRE ELLAS.

Línea de Acción: 9 AUMENTAR Y MEJORAR LA OBRA PÚBLICA SOCIAL Y URBANA CONTRIBUYENDO A LA IGUALDAD SOCIAL.

**Resumen Narrativo**

PROGRAMAS PRIORITARIOS PARA LA AMPLIACIÓN Y REHABILITACIÓN DE CIRCUITOS CARRETEROS EN LAS REGIONES INSTRUMENTADOS.

**Datos de Identificación del Indicador**

**Indicador:** PORCENTAJE DE ACCIONES DE LOS PROGRAMAS PRIORITARIOS PARA LA AMPLIACIÓN Y REHABILITACIÓN DE CIRCUITOS CARRETEROS EN LAS REGIONES INSTRUMENTADAS.

**Definición:** SE REFIERE AL TOTAL DE ACCIONES DE LOS PROGRAMAS PRIORITARIOS PARA LA AMPLIACIÓN Y REHABILITACIÓN DE CIRCUITOS CARRETEROS.

Tipo	Dimensión	Frecuencia de Medición	Desagregación Geográfica	Tipo de Fórmula
ESTRATEGICO	EFICIENCIA	ANUAL	ESTATAL	PORCENTAJE
Unidad de Medida		Método de Cálculo	Área Responsable	
PORCENTAJE		$(V1/V2)*100$	2000 SUBSECRETARÍA DE INFRAESTRUCTURA	

**Características del Indicador**

Claridad	Relevancia	Economía	Monitoreable	Adecuado	Aporte Marginal
CUMPLE	CUMPLE	CUMPLE	CUMPLE	CUMPLE	NO_APLICA

**Justificación**

ES DE FÁCIL COMPRENSIÓN PARA LOS USUARIOS NO ESPECIALIZADOS.	REFLEJA UNA DIMENSIÓN IMPORTANTE DEL LOGRO DEL OBJETIVO.	ES ECONÓMICO PORQUE LA SERIE ESTADÍSTICA QUE VERIFICA LA ASIGNACIÓN DE LOS RECURSOS SE PUEDE CONSULTAR DE MANERA GRATUITA.	EL INDICADOR SE PUEDE COMPROBAR DE MANERA INDEPENDIENTE.	APORTA UNA BASE QUE ALIMENTA LA COMPROBACIÓN DEL AVANCE EN LA ASIGNACIÓN DE RECURSOS.	NO APLICA
--	--	--	--	---	-----------

Serie de Información disponible: 2025

**Medios de Verificación**

INFORME ANUAL DE ACCIONES INSTRUMENTADAS LA AMPLIACIÓN Y REHABILITACIÓN DE CIRCUITOS CARRETEROS EN LAS REGIONES: ELABORADO Y A RESGUARDO DE LA DIRECCIÓN DE CAMINOS, CARRETERAS, PUENTES Y VIALIDADES URBANAS CON INFORMACIÓN DE LAS ÁREAS TÉCNICAS A SU ADSCRIPCIÓN. DISPONIBLE PARA CONSULTA FÍSICA CON SERIE DE INFORMACIÓN 2025; EN EL CENTRO INTEGRAL DE SERVICIOS EDIFICIO SUR 2DO PISO.

**Fuentes de Información**

DIRECCIÓN DE CAMINOS, CARRETERAS, PUENTES Y VIALIDADES URBANAS.



**Determinación de Metas - Indicador**

Línea Base			Meta y Periodo de Cumplimiento		Parámetros de Semaforización		
Valor	Año	Periodo	Valor	Periodo	<=95.00Y <=115.00	>=90.00Y <=95.00	<=90.00Y >=115.00
100.00	2025	DICIEMBRE	100.00	DICIEMBRE			

**Comportamiento del Indicador hacia la meta:**REGULAR

**Factibilidad:** MEDIA

**Descripción de la Factibilidad:** MEDIA PORQUE SE DEPENDE DE LA AUTORIZACIÓN DE LA CARTERA DE INVERSIÓN PARA SU REALIZACIÓN.

**Metas de la Administración**

Año	2025	2026	2027	2028	2029	2030
Valor	100.00	100.00	100.00	100.00	100.00	100.00
Periodo	DICIEMBRE	DICIEMBRE	DICIEMBRE	DICIEMBRE	DICIEMBRE	DICIEMBRE

**Meta Anual**

ENERO	FEBRERO	MARZO	ABRIL	MAYO	JUNIO	JULIO	AGOSTO	SEPTIEMBRE	OCTUBRE	NOVIEMBRE	DICIEMBRE	
											100.00	
											Annual:	100.00

**Variable (1)**

**Variable:** NÚMERO DE ACCIONES INSTRUMENTADAS DE LOS PROGRAMAS PRIORITARIOS PARA LA AMPLIACIÓN Y REHABILITACIÓN DE CIRCUITOS CARRETEROS EN LAS REGIONES.

**Definición:** SE REFIERE AL NÚMERO DE ACCIONES QUE SON INSTRUMENTADAS DE LOS PROGRAMAS PRIORITARIOS PARA LA AMPLIACIÓN Y REHABILITACIÓN DE CIRCUITOS CARRETEROS EN LAS REGIONES, A CARGO DE LA SECRETARÍA DE INFRAESTRUCTURA.

**Unidad de Medida:**

**Frecuencia de Medición:**

**Desagregación Geográfica:**

**Disponibilidad de la Información:**

ACCIÓN

ANUAL

ESTATAL

31/12/2025

**Meta Anual**

ENERO	FEBRERO	MARZO	ABRIL	MAYO	JUNIO	JULIO	AGOSTO	SEPTIEMBRE	OCTUBRE	NOVIEMBRE	DICIEMBRE	
											4.00	
											ANUAL:	4.00

**Variable (2)**

**Variable:** NÚMERO DE ACCIONES PROGRAMADAS DE LOS PROGRAMAS PRIORITARIOS PARA LA AMPLIACIÓN Y REHABILITACIÓN DE CIRCUITOS CARRETEROS EN LAS REGIONES.

**Definición:** SE REFIERE AL NÚMERO DE ACCIONES QUE ESTAN PROGRAMADAS DE LOS PROGRAMAS PRIORITARIOS PARA LA AMPLIACIÓN Y REHABILITACIÓN DE CIRCUITOS CARRETEROS EN LAS REGIONES, A CARGO DE LA SECRETARÍA DE INFRAESTRUCTURA.

**Unidad de Medida:**

**Frecuencia de Medición:**

**Desagregación Geográfica:**

**Disponibilidad de la Información:**

REPORTE

ANUAL

ESTATAL

31/12/2025

**Meta Anual**

ENERO	FEBRERO	MARZO	ABRIL	MAYO	JUNIO	JULIO	AGOSTO	SEPTIEMBRE	OCTUBRE	NOVIEMBRE	DICIEMBRE	
											4.00	
											ANUAL:	4.00

**K002 INSTRUMENTACIÓN DE PROGRAMAS Y PROYECTOS DE INVERSIÓN PARA EL DESARROLLO DE LAS REGIONES DEL ESTADO**  
**NIVEL COMPONENTE 10**

**Datos de Identificación del Programa Presupuestario (PP)**

**Responsable del PP**

Ramo: 17 INFRAESTRUCTURA

**Instancia(s) Ejecutora(s)**

132 SECRETARÍA DE INFRAESTRUCTURA

Institución: 132 SECRETARÍA DE INFRAESTRUCTURA

Unidad Responsable: 2000 SUBSECRETARÍA DE EJECUCIÓN DE OBRAS

Población Objetivo: MUNICIPIOS DEL ESTADO DE PUEBLA QUE REQUIEREN DE OBRAS DE INFRAESTRUCTURA MODERNA, INCLUSIVA E INCLUYENTE CON REZAGO SOCIAL ALTO Y MUY ALTO CON POBLACIÓN MAYOR A 15 MIL HABITANTES

**Alineación**

**Plan Estatal de Desarrollo**

Eje: 02 SOSTENIBILIDAD TERRITORIAL Y DESARROLLO INTEGRAL

Objetivo: 01 FORTALECER EL DESARROLLO SOSTENIBLE CON UN ENFOQUE INTERGENERACIONAL Y MULTIDISCIPLINARIO.

Temática: 03 INFRAESTRUCTURA

Objetivo Específico: 01 INCREMENTAR Y MEJORAR LA INFRAESTRUCTURA DEL ESTADO.

Estrategia: 01 MEJORAR LA INFRAESTRUCTURA DEL ESTADO IMPACTANDO EN UNA ADECUADA MOVILIDAD Y CONTRIBUYENDO A FORTALECER UN DESARROLLO RESILIENTE.

Línea de Acción: 10 PROMOVER INFRAESTRUCTURA PARA LA DISMINUCIÓN DE VULNERABILIDADES Y RIESGOS.

Línea de Acción: 12 DESARROLLAR INFRAESTRUCTURA DE ALTO IMPACTO QUE POSICIONE AL ESTADO A NIVEL NACIONAL.

Línea de Acción: 13 GENERAR VÍNCULOS PARA INCREMENTAR LA INVERSIÓN EN OBRA PÚBLICA PARA EL BENEFICIO DE LA POBLACIÓN.

Línea de Acción: 4 DESARROLLAR INFRAESTRUCTURA Y EQUIPAMIENTO PARA EL ABASTO, EL COMERCIO Y EL TURISMO QUE POTENCIE LOS SECTORES ECONÓMICOS.

Línea de Acción: 5 AMPLIAR LA RED CARRETERA QUE PERMITA EL MEJORAMIENTO DE LA CONECTIVIDAD DENTRO DE LAS REGIONES Y ENTRE ELLAS.

Línea de Acción: 9 AUMENTAR Y MEJORAR LA OBRA PÚBLICA SOCIAL Y URBANA CONTRIBUYENDO A LA IGUALDAD SOCIAL.

**Resumen Narrativo**

PROYECTOS PRIORITARIOS PARA EL ABASTO, COMERCIO Y DESARROLLO AGROPECUARIO IMPLEMENTADOS.

**Datos de Identificación del Indicador**

Indicador: PORCENTAJE DE ACCIONES DE LOS PROYECTOS PRIORITARIOS PARA EL ABASTO, COMERCIO Y DESARROLLO AGROPECUARIO IMPLEMENTADOS.

Definición: ES LA RELACIÓN PORCENTUAL DEL TOTAL DE ACCIONES DE LOS PROYECTOS PRIORITARIOS PARA EL ABASTO, COMERCIO Y DESARROLLO AGROPECUARIO IMPLEMENTADOS.

Tipo	Dimensión	Frecuencia de Medición	Desagregación Geográfica	Tipo de Fórmula
ESTRATEGICO	EFICIENCIA	ANUAL	ESTATAL	PORCENTAJE
Unidad de Medida		Método de Cálculo	Área Responsable	
PORCENTAJE		$(V1/V2)*100$	2000 SUBSECRETARÍA DE INFRAESTRUCTURA	

**Características del Indicador**

Claridad	Relevancia	Economía	Monitoreable	Adecuado	Aporte Marginal
CUMPLE	CUMPLE	CUMPLE	CUMPLE	CUMPLE	NO_APLICA

**Justificación**

ES DE FÁCIL COMPRENSIÓN PARA LOS USUARIOS NO ESPECIALIZADOS.	REFLEJA UNA DIMENSIÓN IMPORTANTE DEL LOGRO DEL OBJETIVO.	ES ECONÓMICO PORQUE LA SERIE ESTADÍSTICA QUE VERIFICA LA ASIGNACIÓN DE LOS RECURSOS SE PUEDE CONSULTAR DE MANERA GRATUITA.	EL INDICADOR SE PUEDE COMPROBAR DE MANERA INDEPENDIENTE.	APORTA UNA BASE QUE ALIMENTA LA COMPROBACIÓN DEL AVANCE EN LA ASIGNACIÓN DE RECURSOS.	NO APLICA
--	--	--	--	---	-----------

Serie de Información disponible: 2025

**Medios de Verificación**

INFORME ANUAL DE ACCIONES IMPLEMENTADAS EN EL MARCO DE LOS PROYECTOS PRIORITARIOS PARA EL ABASTO, COMERCIO Y DESARROLLO AGROPECUARIO; ELABORADO Y A RESGUARDO DE LA DIRECCIÓN DE PROYECTOS ESTRATÉGICOS, CON INFORMACIÓN DE LAS ÁREAS TÉCNICAS A SU ADSCRIPCIÓN. DISPONIBLE PARA CONSULTA FÍSICA CON UNA SERIE DE INFORMACIÓN 2025: EN EL CENTRO INTEGRAL DE SERVICIOS EDIFICIO SUR 2DO PISO.

**Fuentes de Información**

DIRECCIÓN DE PROYECTOS ESTRATÉGICOS

Determinación de Metas - Indicador

Línea Base			Meta y Periodo de Cumplimiento		Parámetros de Semaforización		
Valor	Año	Periodo	Valor	Periodo	<=95.00Y<=115.00	>=90.00Y<=95.00	<90.00Y>115.00
100.00	2025	DICIEMBRE	100.00	DICIEMBRE			

Comportamiento del Indicador hacia la meta:REGULAR

Factibilidad: MEDIA

Descripción de la Factibilidad: MEDIA PORQUE SE DEPENDE DE LA AUTORIZACIÓN DE LA CARTERA DE INVERSIÓN PARA SU REALIZACIÓN.

Metas de la Administración

Año	2025	2026	2027	2028	2029	2030
Valor	100.00	100.00	100.00	100.00	100.00	100.00
Periodo	DICIEMBRE	DICIEMBRE	DICIEMBRE	DICIEMBRE	DICIEMBRE	DICIEMBRE

Meta Anual

ENERO	FEBRERO	MARZO	ABRIL	MAYO	JUNIO	JULIO	AGOSTO	SEPTIEMBRE	OCTUBRE	NOVIEMBRE	DICIEMBRE	
											100.00	
											Annual:	100.00

Variable (1)

**Variable:** NÚMERO DE REPORTES DE ACCIONES DE LOS PROYECTOS PRIORITARIOS PARA EL ABASTO, COMERCIO Y DESARROLLO AGROPECUARIO IMPLEMENTADOS.

**Definición:** SE REFIERE AL NÚMERO DE REPORTES DE ACCIONES QUE SON IMPLEMENTADAS DE LOS PROYECTOS PRIORITARIOS PARA EL ABASTO, COMERCIO Y DESARROLLO AGROPECUARIO. A CARGO DE LA SECRETARÍA DE INFRAESTRUCTURA.

**Unidad de Medida:**

**Frecuencia de Medición:**

**Desagregación Geográfica:**

**Disponibilidad de la Información:**

REPORTE

ANUAL

ESTATAL

31/12/2025

Meta Anual

ENERO	FEBRERO	MARZO	ABRIL	MAYO	JUNIO	JULIO	AGOSTO	SEPTIEMBRE	OCTUBRE	NOVIEMBRE	DICIEMBRE	
											2.00	
											ANUAL:	2.00

Variable (2)

**Variable:** NÚMERO DE REPORTES DE ACCIONES DE LOS PROYECTOS PRIORITARIOS PARA EL ABASTO, COMERCIO Y DESARROLLO AGROPECUARIO PROGRAMADOS.

**Definición:** SE REFIERE AL NÚMERO DE REPORTES DE ACCIONES QUE SON PROGRAMADOS DE LOS PROYECTOS PRIORITARIOS PARA EL ABASTO, COMERCIO Y DESARROLLO AGROPECUARIO. A CARGO DE LA SECRETARÍA DE INFRAESTRUCTURA.

**Unidad de Medida:**

**Frecuencia de Medición:**

**Desagregación Geográfica:**

**Disponibilidad de la Información:**

REPORTE

ANUAL

ESTATAL

31/12/2025

Meta Anual

ENERO	FEBRERO	MARZO	ABRIL	MAYO	JUNIO	JULIO	AGOSTO	SEPTIEMBRE	OCTUBRE	NOVIEMBRE	DICIEMBRE	
											2.00	
											ANUAL:	2.00

**K002 INSTRUMENTACIÓN DE PROGRAMAS Y PROYECTOS DE INVERSIÓN PARA EL DESARROLLO DE LAS REGIONES DEL ESTADO  
NIVEL COMPONENTE 11**

**Datos de Identificación del Programa Presupuestario (PP)**

**Responsable del PP**

Ramo: 17 INFRAESTRUCTURA

**Instancia(s) Ejecutora(s)**

132 SECRETARÍA DE INFRAESTRUCTURA

Institución: 132 SECRETARÍA DE INFRAESTRUCTURA

Unidad Responsable: 2000 SUBSECRETARÍA DE EJECUCIÓN DE OBRAS

Población Objetivo: MUNICIPIOS DEL ESTADO DE PUEBLA QUE REQUIEREN DE OBRAS DE INFRAESTRUCTURA MODERNA, INCLUSIVA E INCLUYENTE CON REZAGO SOCIAL ALTO Y MUY ALTO CON POBLACIÓN MAYOR A 15 MIL HABITANTES

**Alineación**

**Plan Estatal de Desarrollo**

Eje: 02 SOSTENIBILIDAD TERRITORIAL Y DESARROLLO INTEGRAL

Objetivo: 01 FORTALECER EL DESARROLLO SOSTENIBLE CON UN ENFOQUE INTERGENERACIONAL Y MULTIDISCIPLINARIO.

Temática: 03 INFRAESTRUCTURA

Objetivo Específico: 01 INCREMENTAR Y MEJORAR LA INFRAESTRUCTURA DEL ESTADO.

Estrategia: 01 MEJORAR LA INFRAESTRUCTURA DEL ESTADO IMPACTANDO EN UNA ADECUADA MOVILIDAD Y CONTRIBUYENDO A FORTALECER UN DESARROLLO RESILIENTE.

Línea de Acción: 10 PROMOVER INFRAESTRUCTURA PARA LA DISMINUCIÓN DE VULNERABILIDADES Y RIESGOS.

Línea de Acción: 12 DESARROLLAR INFRAESTRUCTURA DE ALTO IMPACTO QUE POSICIONE AL ESTADO A NIVEL NACIONAL.

Línea de Acción: 13 GENERAR VÍNCULOS PARA INCREMENTAR LA INVERSIÓN EN OBRA PÚBLICA PARA EL BENEFICIO DE LA POBLACIÓN.

Línea de Acción: 4 DESARROLLAR INFRAESTRUCTURA Y EQUIPAMIENTO PARA EL ABASTO, EL COMERCIO Y EL TURISMO QUE POTENCIE LOS SECTORES ECONÓMICOS.

Línea de Acción: 5 AMPLIAR LA RED CARRETERA QUE PERMITA EL MEJORAMIENTO DE LA CONECTIVIDAD DENTRO DE LAS REGIONES Y ENTRE ELLAS.

Línea de Acción: 9 AUMENTAR Y MEJORAR LA OBRA PÚBLICA SOCIAL Y URBANA CONTRIBUYENDO A LA IGUALDAD SOCIAL.

**Resumen Narrativo**

PROGRAMA DE INFRAESTRUCTURA FERROVIARIA "TREN CDMX-PUEBLA-VERACRUZ" INICIADO.

**Datos de Identificación del Indicador**

Indicador: PORCENTAJE DE AVANCE DEL PROGRAMA DE INFRAESTRUCTURA FERROVIARIA "TREN CDMX-PUEBLA-VERACRUZ", REALIZADO.

Definición: ES LA RELACIÓN PORCENTUAL DEL TOTAL DE AVANCE DEL PROGRAMA DE INFRAESTRUCTURA FERROVIARIA "TREN CDMX-PUEBLA-VERACRUZ", REALIZADO.

Tipo	Dimensión	Frecuencia de Medición	Desagregación Geográfica	Tipo de Fórmula
ESTRATEGICO	EFICIENCIA	ANUAL	ESTATAL	PORCENTAJE
Unidad de Medida		Método de Cálculo	Área Responsable	
PORCENTAJE		$(V1/V2)*100$	2000 SUBSECRETARÍA DE INFRAESTRUCTURA.	

**Características del Indicador**

Claridad	Relevancia	Economía	Monitoreable	Adecuado	Aporte Marginal
CUMPLE	CUMPLE	CUMPLE	CUMPLE	CUMPLE	NO_APLICA

**Justificación**

ES DE FÁCIL COMPRESIÓN PARA LOS USUARIOS NO ESPECIALIZADOS.	REFLEJA UNA DIMENSIÓN IMPORTANTE DEL LOGRO DEL OBJETIVO.	ES ECONÓMICO PORQUE LA SERIE ESTADÍSTICA QUE VERIFICA LA ASIGNACIÓN DE LOS RECURSOS SE PUEDE CONSULTAR DE MANERA GRATUITA.	EL INDICADOR SE PUEDE COMPROBAR DE MANERA INDEPENDIENTE.	APORTA UNA BASE QUE ALIMENTA LA COMPROBACIÓN DEL AVANCE EN LA ASIGNACIÓN DE RECURSOS.	NO APLICA
---	--	--	--	---	-----------

Serie de Información disponible: 2025

**Medios de Verificación**

INFORME DE AVANCES DE INFRAESTRUCTURA FERROVIARIA "TREN CDMX-PUEBLA-VERACRUZ", REALIZADAS: ELABORADO Y A RESGUARDO DE LA DIRECCIÓN DE PROYECTOS ESTRATÉGICOS, CON INFORMACIÓN DE LAS ÁREAS TÉCNICAS A SU ADSCRIPCIÓN. DISPONIBLE PARA CONSULTA FÍSICA CON UNA SERIE DE INFORMACIÓN 2025: EN EL CENTRO INTEGRAL DE SERVICIOS EDIFICIO SUR 2DO PISO.

**Fuentes de Información**

DIRECCIÓN DE PROYECTOS ESTRATÉGICOS.

Determinación de Metas - Indicador

Línea Base			Meta y Periodo de Cumplimiento		Parámetros de Semaforización		
Valor	Año	Periodo	Valor	Periodo	<=95.00Y <=115.00	>=90.00Y <=95.00	<90.00Y >=115.00
100.00	2025	DICIEMBRE	100.00	DICIEMBRE			

Comportamiento del Indicador hacia la meta:REGULAR

Factibilidad: MEDIA

Descripción de la Factibilidad: MEDIA PORQUE SE DEPENDE DE LA AUTORIZACIÓN DE LA CARTERA DE INVERSIÓN PARA SU REALIZACIÓN.

Metas de la Administración

Año	2025	2026	2027	2028	2029	2030
Valor	100.00	100.00	100.00	100.00	100.00	100.00
Periodo	DICIEMBRE	DICIEMBRE	DICIEMBRE	DICIEMBRE	DICIEMBRE	DICIEMBRE

Meta Anual

ENERO	FEBRERO	MARZO	ABRIL	MAYO	JUNIO	JULIO	AGOSTO	SEPTIEMBRE	OCTUBRE	NOVIEMBRE	DICIEMBRE	
											100.00	
											Anual:	100.00

Variable (1)

Variable: NÚMERO DE INFORMES DE AVANCE DE INFRAESTRUCTURA FERROVIARIA "TREN CDMX-PUEBLA-VERACRUZ", REALIZADAS.

Definición: SE REFIERE AL NÚMERO DE INFORME DE AVANCE DE INFRAESTRUCTURA FERROVIARIA "TREN CDMX-PUEBLA-VERACRUZ", REALIZADOS DURANTE EL EJERCICIO FISCAL, A CARGO DE LA SECRETARÍA DE INFRAESTRUCTURA.

Unidad de Medida:

INFORME

Frecuencia de Medición:

ANUAL

Desagregación Geográfica:

ESTATAL

Disponibilidad de la Información:

31/12/2025

Meta Anual

ENERO	FEBRERO	MARZO	ABRIL	MAYO	JUNIO	JULIO	AGOSTO	SEPTIEMBRE	OCTUBRE	NOVIEMBRE	DICIEMBRE	
											1.00	
											ANUAL:	1.00

Variable (2)

Variable: NÚMERO DE INFORMES DE AVANCE DE INFRAESTRUCTURA FERROVIARIA "TREN CDMX-PUEBLA-VERACRUZ", PROGRAMADOS.

Definición: SE REFIERE AL NÚMERO DE INFORME DE AVANCE DE INFRAESTRUCTURA FERROVIARIA "TREN CDMX-PUEBLA-VERACRUZ", PROGRAMADOS EN EL EJERCICIO FISCAL A CARGO DE LA SECRETARÍA DE INFRAESTRUCTURA.

Unidad de Medida:

INFORME

Frecuencia de Medición:

ANUAL

Desagregación Geográfica:

ESTATAL

Disponibilidad de la Información:

31/12/2025

Meta Anual

ENERO	FEBRERO	MARZO	ABRIL	MAYO	JUNIO	JULIO	AGOSTO	SEPTIEMBRE	OCTUBRE	NOVIEMBRE	DICIEMBRE	
											1.00	
											ANUAL:	1.00

Datos de Identificación del Programa Presupuestario (PP)

Responsable del PP

Ramo: 17 INFRAESTRUCTURA

Instancia(s) Ejecutora(s)

024 COMITÉ ADMINISTRADOR POBLANO PARA LA CONSTRUCCIÓN DE ESPACIOS EDUCATIVOS

Institución: 024 COMITÉ ADMINISTRADOR POBLANO PARA LA CONSTRUCCIÓN DE ESPACIOS EDUCATIVOS

Unidad Responsable: DA3G COMITÉ ADMINISTRADOR POBLANO PARA LA CONSTRUCCIÓN DE ESPACIOS EDUCATIVOS

Población Objetivo: ESPACIOS EDUCATIVOS PÚBLICOS DEL ESTADO DE PUEBLA QUE PRIORIZAN LAS AUTORIDADES EN MATERIA DE INFRAESTRUCTURA FÍSICA EDUCATIVA DEL ESTADO PARA RECIBIR ATENCIÓN EN MATERIA DE CONSTRUCCIÓN, REHABILITACIÓN Y EQUIPAMIENTO.

Alineación

Plan Estatal de Desarrollo

Eje: 02 SOSTENIBILIDAD TERRITORIAL Y DESARROLLO INTEGRAL

Objetivo: 01 FORTALECER EL DESARROLLO SOSTENIBLE CON UN ENFOQUE INTERGENERACIONAL Y MULTIDISCIPLINARIO.

Temática: 03 INFRAESTRUCTURA

Objetivo Específico: 01 INCREMENTAR Y MEJORAR LA INFRAESTRUCTURA DEL ESTADO.

Estrategia: 01 MEJORAR LA INFRAESTRUCTURA DEL ESTADO IMPACTANDO EN UNA ADECUADA MOVILIDAD Y CONTRIBUYENDO A FORTALECER UN DESARROLLO RESILIENTE.

Línea de Acción: 6 MEJORAR LA INFRAESTRUCTURA EDUCATIVA EN TODOS LOS NIVELES, PRIORIZANDO A LAS LOCALIDADES DE ALTA Y MUY ALTA MARGINACIÓN

Resumen Narrativo

CONTRIBUIR A MEJORAR LAS CONDICIONES EDUCATIVAS DE NIÑAS, NIÑOS, ADOLESCENTES, JÓVENES Y POBLACIÓN ADULTA EN EL ESTADO MEDIANTE LA ATENCIÓN DE LAS NECESIDADES EN MATERIA DE INFRAESTRUCTURA FÍSICA DE ESPACIOS EDUCATIVOS PÚBLICOS DE NIVEL BÁSICO, MEDIA SUPERIOR Y SUPERIOR.

Datos de Identificación del Indicador

Indicador: PROMEDIO DE COBERTURA DE EDUCACIÓN PÚBLICA EN LOS NIVELES DE EDUCACIÓN BÁSICA, MEDIA SUPERIOR Y SUPERIOR.

Definición: INDICA EL PROMEDIO DE ALUMNOS DE NIVEL BÁSICO, MEDIO SUPERIOR Y SUPERIOR DEL ESTADO DE PUEBLA INSCRITOS EN LA MATRÍCULA ESCOLAR.

Tipo	Dimensión	Frecuencia de Medición	Desagregación Geográfica	Tipo de Fórmula
ESTRATEGICO	EFICIENCIA	ANUAL	ESTATAL	OTRAS
Unidad de Medida	PROMEDIO	Método de Cálculo	Área Responsable	
		DATO ABSOLUTO	DIRECCIÓN DE DESARROLLO Y SEGUIMIENTO OPERACIONAL.	

Características del Indicador

Claridad	Relevancia	Economía	Monitoreable	Adecuado	Aporte Marginal
CUMPLE	CUMPLE	CUMPLE	CUMPLE	CUMPLE	CUMPLE

Justificación

ES PRECISO Y FÁCILMENTE COMPENSIBLE POR LOS USUARIOS NO ESPECIALIZADOS.	EXPRESA ELEMENTOS DE IMPORTANCIA O SIGNIFICATIVOS EN LA MEDICIÓN DE LOS AVANCES Y LOGROS EN MATERIA EDUCATIVA.	LA INFORMACIÓN NECESARIA PARA GENERAR EL INDICADOR ESTA DISPONIBLE A UN COSTO RAZONABLE.	LA INFORMACIÓN DEL INDICADOR ESTÁ DEFINIDA, POR LO TANTO LO QUE SE MEDIRÁ HOY ES LO MISMO QUE SE VA A MEDIR EN UN MOMENTO POSTERIOR.	APORTA UNA BASE SUFICIENTE PARA EVALUAR EL DESEMPEÑO EN LO QUE RESPECTA AL AUMENTO DE LA COBERTURA EDUCATIVA.	PROVEE INFORMACIÓN ADICIONAL SOBRE EL OBJETIVO QUE SE ESTÁ PERSIGUIENDO.
---	--	--	--	---	--

Serie de Información disponible: 2019, 2020, 2021, 2022, 2023 Y 2024.

Medios de Verificación

SECRETARÍA DE EDUCACIÓN PÚBLICA. DIRECCIÓN GENERAL DE PLANEACIÓN, PROGRAMACIÓN Y ESTADÍSTICA EDUCATIVA. PRINCIPALES CIFRAS DEL SISTEMA EDUCATIVO NACIONAL (VERSIÓN DE BOLSILLO). LIGA DE PÁGINA OFICIAL: <https://www.planeacion.sep.gob.mx/> RUTA DE ACCESO DE INFORMACIÓN: ESTADÍSTICA E INDICADORES>ESTADÍSTICA EDUCATIVA>RUBRO DE PUBLICACIONES ESTADÍSTICAS >VERSIÓN DIGITAL>ÚLTIMO CICLO DISPONIBLE>DENTRO DEL DOCUMENTO BUSCAR LOS DATOS DEL ESTADO DE PUEBLA. PARA LA OBTENCIÓN DEL RESULTADO SE SUMAN LAS COBERTURAS DE LOS NIVELES BÁSICO, MEDIA SUPERIOR Y SUPERIOR Y SE PROMEDIAN. SERIE DE INFORMACIÓN DISPONIBLE 2019-2024.

Fuentes de Información

SECRETARÍA DE EDUCACIÓN PÚBLICA. DIRECCIÓN GENERAL DE PLANEACIÓN, PROGRAMACIÓN Y ESTADÍSTICA EDUCATIVA.

Determinación de Metas - Indicador

Línea Base			Meta y Periodo de Cumplimiento		Parámetros de Semaforización		
Valor	Año	Periodo	Valor	Periodo	>=72.26Y <=87.48	>=68.46Y <=72.26	<68.46Y > 87.48
71.80	2019	DICIEMBRE	76.07	DICIEMBRE			

Comportamiento del Indicador hacia la meta: ASCENDENTE

Factibilidad: MEDIA

Descripción de la Factibilidad: EL CUMPLIMIENTO DE LA META ES VIABLE, YA QUE SE ESTIMA EL INCREMENTO DE LA MATRICULAR ESCOLAR DURANTE EL EJERCICIO FISCAL.

Metas de la Administración

Año	2025	2026	2027	2028	2029	2030
Valor	76.07	76.07	77.07	78.07	79.07	80.07
Periodo	DICIEMBRE	DICIEMBRE	DICIEMBRE	DICIEMBRE	DICIEMBRE	DICIEMBRE

Meta Anual

ENERO	FEBRERO	MARZO	ABRIL	MAYO	JUNIO	JULIO	AGOSTO	SEPTIEMBRE	OCTUBRE	NOVIEMBRE	DICIEMBRE	
											76.07	
											Anual:	76.07

Variable (1)

Variable: PROMEDIO DE COBERTURA DE EDUCACIÓN PÚBLICA EN LOS NIVELES DE EDUCACIÓN BÁSICA, MEDIA SUPERIOR Y SUPERIOR.

Definición: INDICA EL PROMEDIO DE ALUMNOS INSCRITOS EN LOS NIVELES BÁSICO, MEDIA SUPERIOR Y SUPERIOR DEL ESTADO DE PUEBLA.

Unidad de Medida:

PROMEDIO

Frecuencia de Medición:

ANUAL

Desagregación Geográfica:

ESTATAL

Disponibilidad de la Información:

05/01/2026

Meta Anual

ENERO	FEBRERO	MARZO	ABRIL	MAYO	JUNIO	JULIO	AGOSTO	SEPTIEMBRE	OCTUBRE	NOVIEMBRE	DICIEMBRE	
											76.07	
											ANUAL:	76.07

Datos de Identificación del Programa Presupuestario (PP)

Responsable del PP

Ramo: 17 INFRAESTRUCTURA

Instancia(s) Ejecutora(s)

024 COMITÉ ADMINISTRADOR POBLANO PARA LA CONSTRUCCIÓN DE ESPACIOS EDUCATIVOS

Institución: 024 COMITÉ ADMINISTRADOR POBLANO PARA LA CONSTRUCCIÓN DE ESPACIOS EDUCATIVOS

Unidad Responsable: DA3G COMITÉ ADMINISTRADOR POBLANO PARA LA CONSTRUCCIÓN DE ESPACIOS EDUCATIVOS

Población Objetivo: ESPACIOS EDUCATIVOS PÚBLICOS DEL ESTADO DE PUEBLA QUE PRIORIZAN LAS AUTORIDADES EN MATERIA DE INFRAESTRUCTURA FÍSICA EDUCATIVA DEL ESTADO PARA RECIBIR ATENCIÓN EN MATERIA DE CONSTRUCCIÓN, REHABILITACIÓN Y EQUIPAMIENTO.

Alineación

Plan Estatal de Desarrollo

Eje: 02 SOSTENIBILIDAD TERRITORIAL Y DESARROLLO INTEGRAL

Objetivo: 01 FORTALECER EL DESARROLLO SOSTENIBLE CON UN ENFOQUE INTERGENERACIONAL Y MULTIDISCIPLINARIO.

Temática: 03 INFRAESTRUCTURA

Objetivo Específico: 01 INCREMENTAR Y MEJORAR LA INFRAESTRUCTURA DEL ESTADO.

Estrategia: 01 MEJORAR LA INFRAESTRUCTURA DEL ESTADO IMPACTANDO EN UNA ADECUADA MOVILIDAD Y CONTRIBUYENDO A FORTALECER UN DESARROLLO RESILIENTE.

Línea de Acción: 6 MEJORAR LA INFRAESTRUCTURA EDUCATIVA EN TODOS LOS NIVELES, PRIORIZANDO A LAS LOCALIDADES DE ALTA Y MUY ALTA MARGINACIÓN

Resumen Narrativo

ESPACIOS EDUCATIVOS PÚBLICOS DEL ESTADO DE PUEBLA QUE PRIORIZAN LAS AUTORIDADES EN MATERIA DE INFRAESTRUCTURA FÍSICA EDUCATIVA DEL ESTADO CONSTRUÍDOS, REHABILITADOS Y/O EQUIPADOS.

Datos de Identificación del Indicador

Indicador: PORCENTAJE DE ESPACIOS EDUCATIVOS PÚBLICOS DE NIVEL BÁSICO, MEDIO SUPERIOR Y SUPERIOR CONSTRUÍDOS, REHABILITADOS Y/O EQUIPADOS.

Definición: SE REFIERE A LOS ESPACIOS EDUCATIVOS PÚBLICOS DE NIVEL BÁSICO, MEDIA SUPERIOR Y SUPERIOR QUE FUERON BENEFICIADOS CON OBRAS DE CONSTRUCCIÓN, REHABILITACIÓN Y/O EQUIPAMIENTO.

Tipo	Dimensión	Frecuencia de Medición	Desagregación Geográfica	Tipo de Fórmula
ESTRATEGICO	EFICACIA	ANUAL	ESTATAL	PORCENTAJE
Unidad de Medida		Método de Cálculo	Área Responsable	
PORCENTAJE		(V1/V2)*100	DIRECCIÓN DE CONSTRUCCIÓN Y SUPERVISIÓN Y DIRECCIÓN ADMINISTRATIVA.	

Características del Indicador

Claridad	Relevancia	Economía	Monitoreable	Adecuado	Aporte Marginal
CUMPLE	CUMPLE	CUMPLE	CUMPLE	CUMPLE	CUMPLE

Justificación

ES PRECISO Y FÁCILMENTE COMPENSIBLE POR LOS USUARIOS NO ESPECIALIZADOS.	EXPRESA ELEMENTOS DE IMPORTANCIA O SIGNIFICATIVOS EN LA MEDICIÓN DE LOS AVANCES Y LOGROS EN MATERIA EDUCATIVA.	LA INFORMACIÓN NECESARIA PARA GENERAR EL INDICADOR ESTÁ DISPONIBLE A UN COSTO RAZONABLE.	LA INFORMACIÓN DEL INDICADOR ESTÁ DEFINIDA, POR LO TANTO LO QUE SE MEDIRÁ HOY ES LO MISMO QUE SE VA A MEDIR EN UN MOMENTO POSTERIOR.	APORTA UNA BASE SUFICIENTE PARA EVALUAR EL DESEMPEÑO EN LO QUE RESPECTA A LA INFRAESTRUCTURA FÍSICA EDUCATIVA.	PROVEE INFORMACIÓN ADICIONAL SOBRE EL OBJETIVO QUE SE ESTÁ PERSIGUIENDO.
---	--	--	--	--	--

Serie de Información disponible: 2019, 2020, 2021, 2022, 2023 Y 2024.

Medios de Verificación

CONCENTRADO ANUAL DE ESPACIOS EDUCATIVOS PÚBLICOS DE NIVEL BÁSICO, MEDIO SUPERIOR Y SUPERIOR CONSTRUÍDOS, REHABILITADOS Y/O EQUIPADOS EMITIDO POR EL COMITÉ ADMINISTRADOR POBLANO PARA LA CONSTRUCCIÓN DE ESPACIOS EDUCATIVOS (DISPONIBLE PARA SU CONSULTA). SERIE DE INFORMACIÓN DISPONIBLE 2019-2024.

Fuentes de Información

DIRECCIÓN DE CONSTRUCCIÓN Y SUPERVISIÓN Y DIRECCIÓN ADMINISTRATIVA DEL COMITÉ ADMINISTRADOR POBLANO PARA LA CONSTRUCCIÓN DE ESPACIOS EDUCATIVOS.

Determinación de Metas - Indicador

Línea Base			Meta y Periodo de Cumplimiento		Parámetros de Semaforización		
Valor	Año	Periodo	Valor	Periodo			
100.00	2019	DICIEMBRE	100.00	DICIEMBRE	>=95.00Y <=115.00	>=90.00Y <=95.00	< 90.00Y > 115.00

Comportamiento del Indicador hacia la meta:REGULAR

Factibilidad: MEDIA

Descripción de la Factibilidad: EL CUMPLIMIENTO DE LA META ES VIABLE, YA QUE SE ESTIMA CONTAR CON LA ASIGNACIÓN DE RECURSOS PARA SU CUMPLIMIENTO.



Metas de la Administración

Año	2025	2026	2027	2028	2029	2030
Valor	100.00	100.00	100.00	100.00	100.00	100.00
Periodo	DICIEMBRE	DICIEMBRE	DICIEMBRE	DICIEMBRE	DICIEMBRE	DICIEMBRE

Meta Anual

ENERO	FEBRERO	MARZO	ABRIL	MAYO	JUNIO	JULIO	AGOSTO	SEPTIEMBRE	OCTUBRE	NOVIEMBRE	DICIEMBRE	
											100.00	
											Annual:	100.00

Variable (1)

**Variable:** TOTAL DE ESPACIOS EDUCATIVOS PÚBLICOS DE NIVEL BÁSICO, MEDIO SUPERIOR Y SUPERIOR CONSTRUIDOS, REHABILITADOS Y/O EQUIPADOS.

**Definición:** SE REFIERE A LOS ESPACIOS EDUCATIVOS PÚBLICOS DE NIVEL BÁSICO, MEDIO SUPERIOR Y SUPERIOR QUE FUERON CONSTRUIDOS, REHABILITADOS Y/O EQUIPADOS.

**Unidad de Medida:**

ESPACIO

**Frecuencia de Medición:**

ANUAL

**Desagregación Geográfica:**

ESTATAL

**Disponibilidad de la Información:**

05/01/2026

Meta Anual

ENERO	FEBRERO	MARZO	ABRIL	MAYO	JUNIO	JULIO	AGOSTO	SEPTIEMBRE	OCTUBRE	NOVIEMBRE	DICIEMBRE	
											122.00	
											ANUAL:	122.00

Variable (2)

**Variable:** TOTAL DE ESPACIOS EDUCATIVOS PÚBLICOS DE NIVEL BÁSICO, MEDIO SUPERIOR Y SUPERIOR QUE PRIORIZAN LAS AUTORIDADES EN MATERIA DE INFRAESTRUCTURA FÍSICA EDUCATIVA DEL ESTADO PARA SER CONSTRUIDOS, REHABILITADOS Y/O EQUIPADOS.

**Definición:** SE REFIERE A LOS ESPACIOS EDUCATIVOS PÚBLICOS DE NIVEL BÁSICO, MEDIO SUPERIOR Y SUPERIOR QUE PRIORIZAN LAS AUTORIDADE EN MATERIA DE INFRAESTRUCTURA FÍSICA EDUCATIVA DEL ESTADO PARA SER CONSTRUIDOS, REHABILITADOS Y/O EQUIPADOS.

**Unidad de Medida:**

ESPACIO

**Frecuencia de Medición:**

ANUAL

**Desagregación Geográfica:**

ESTATAL

**Disponibilidad de la Información:**

05/01/2026

Meta Anual

ENERO	FEBRERO	MARZO	ABRIL	MAYO	JUNIO	JULIO	AGOSTO	SEPTIEMBRE	OCTUBRE	NOVIEMBRE	DICIEMBRE	
											122.00	
											ANUAL:	122.00

**Datos de Identificación del Programa Presupuestario (PP)**

**Responsable del PP**

Ramo: 17 INFRAESTRUCTURA

**Instancia(s) Ejecutora(s)**

024 COMITÉ ADMINISTRADOR POBLANO PARA LA CONSTRUCCIÓN DE ESPACIOS EDUCATIVOS

**Institución:** 024 COMITÉ ADMINISTRADOR POBLANO PARA LA CONSTRUCCIÓN DE ESPACIOS EDUCATIVOS

**Unidad Responsable:** DA3G COMITÉ ADMINISTRADOR POBLANO PARA LA CONSTRUCCIÓN DE ESPACIOS EDUCATIVOS

**Población Objetivo:** ESPACIOS EDUCATIVOS PÚBLICOS DEL ESTADO DE PUEBLA QUE PRIORIZAN LAS AUTORIDADES EN MATERIA DE INFRAESTRUCTURA FÍSICA EDUCATIVA DEL ESTADO PARA RECIBIR ATENCIÓN EN MATERIA DE CONSTRUCCIÓN, REHABILITACIÓN Y EQUIPAMIENTO.

**Alineación**

**Plan Estatal de Desarrollo**

**Eje:** 02 SOSTENIBILIDAD TERRITORIAL Y DESARROLLO INTEGRAL

**Objetivo:** 01 FORTALECER EL DESARROLLO SOSTENIBLE CON UN ENFOQUE INTERGENERACIONAL Y MULTIDISCIPLINARIO.

**Temática:** 03 INFRAESTRUCTURA

**Objetivo Específico:** 01 INCREMENTAR Y MEJORAR LA INFRAESTRUCTURA DEL ESTADO.

**Estrategia:** 01 MEJORAR LA INFRAESTRUCTURA DEL ESTADO IMPACTANDO EN UNA ADECUADA MOVILIDAD Y CONTRIBUYENDO A FORTALECER UN DESARROLLO RESILIENTE.

**Línea de Acción:** 6 MEJORAR LA INFRAESTRUCTURA EDUCATIVA EN TODOS LOS NIVELES, PRIORIZANDO A LAS LOCALIDADES DE ALTA Y MUY ALTA MARGINACIÓN

**Resumen Narrativo**

ESPACIOS EDUCATIVOS PÚBLICOS DE NIVEL BÁSICO Y MEDIA SUPERIOR CONSTRUIDOS Y/O REHABILITADOS EN EL MARCO DEL PROGRAMA DE MANTENIMIENTO Y DIGNIFICACIÓN DE INSTITUCIONES DE EDUCACIÓN.

**Datos de Identificación del Indicador**

**Indicador:** PORCENTAJE DE ESPACIOS EDUCATIVOS PÚBLICOS DE NIVEL BÁSICO Y MEDIA SUPERIOR CONSTRUIDOS Y/O REHABILITADOS.

**Definición:** SE REFIERE A LOS ESPACIOS EDUCATIVOS PÚBLICOS DEL ESTADO DE PUEBLA DE NIVEL BÁSICO Y MEDIA SUPERIOR QUE SON BENEFICIADOS CON OBRAS DE CONSTRUCCIÓN Y/O REHABILITACIÓN..

Tipo	Dimensión	Frecuencia de Medición	Desagregación Geográfica	Tipo de Fórmula
GESTION	EFICACIA	SEMESTRAL	ESTATAL	PORCENTAJE
<b>Unidad de Medida</b>		<b>Método de Cálculo</b>	<b>Área Responsable</b>	
PORCENTAJE		(V1/V2)*100	DIRECCIÓN DE CONSTRUCCIÓN Y SUPERVISIÓN.	

**Características del Indicador**

Claridad	Relevancia	Economía	Monitoreable	Adecuado	Aporte Marginal
CUMPLE	CUMPLE	CUMPLE	CUMPLE	CUMPLE	CUMPLE

**Justificación**

ES PRECISO Y FÁCILMENTE COMPENSIBLE POR LOS USUARIOS NO ESPECIALIZADOS.	EXPRESA ELEMENTOS DE IMPORTANCIA O SIGNIFICATIVOS EN LA MEDICIÓN DE LOS AVANCES Y LOGROS EN MATERIA EDUCATIVA.	LA INFORMACIÓN NECESARIA PARA GENERAR EL INDICADOR ESTÁ DISPONIBLE A UN COSTO RAZONABLE.	LA INFORMACIÓN DEL INDICADOR ESTÁ DEFINIDA, POR LO TANTO LO QUE SE MEDIRÁ HOY ES LO MISMO QUE SE VA A MEDIR EN UN MOMENTO POSTERIOR.	APORTA UNA BASE SUFICIENTE PARA EVALUAR EL DESEMPEÑO EN LO QUE RESPECTA AL AUMENTO DE LA COBERTURA EDUCATIVA.	PROVEE INFORMACIÓN ADICIONAL SOBRE EL OBJETIVO QUE SE ESTÁ PERSIGUIENDO.
---	--	--	--	---	--

**Serie de Información disponible:** 2019, 2020, 2021, 2022, 2023 y 2024.

**Medios de Verificación**

CONCENTRADO SEMESTRAL DE ESPACIOS EDUCATIVOS PÚBLICOS DE NIVEL BÁSICO Y MEDIA SUPERIOR CONSTRUIDOS Y/O REHABILITADOS EMITIDO POR LA DIRECCIÓN DE CONSTRUCCIÓN Y SUPERVISIÓN DEL COMITÉ ADMINISTRADOR POBLANO PARA LA CONSTRUCCIÓN DE ESPACIOS EDUCATIVOS QUE INCLUYE NÚMERO DE OBRA, PLANTEL, UBICACIÓN, NÚMERO DE ALUMNOS Y EVIDENCIA FOTOGRÁFICA (DISPONIBLE PARA SU CONSULTA). SERIE DE INFORMACIÓN DISPONIBLE 2019-2024.

**Fuentes de Información**

DIRECCIÓN DE CONSTRUCCIÓN Y SUPERVISIÓN DEL COMITÉ ADMINISTRADOR POBLANO PARA LA CONSTRUCCIÓN DE ESPACIOS EDUCATIVOS.

**Determinación de Metas - Indicador**

Línea Base			Meta y Periodo de Cumplimiento		Parámetros de SemafORIZACIÓN		
Valor	Año	Periodo	Valor	Periodo	>=95.00Y <=115.00	>=90.00Y <=95.00	<90.00Y >=115.00
100.00	2019	DICIEMBRE	100.00	DICIEMBRE			

**Comportamiento del Indicador hacia la meta:**REGULAR

**Factibilidad:** ALTA

**K003 PROYECTOS DE INFRAESTRUCTURA SOCIAL DEL  
SECTOR EDUCATIVO  
NIVEL COMPONENTE 1**

**Descripción de la Factibilidad:** SE ESTIMA CUMPLIR CON LA META, TODA VEZ QUE SE ESPERA CONTAR LA ASIGNACIÓN DE RECURSOS PARA LA EJECUCIÓN DE LAS OBRAS.

**Metas de la Administración**

Año	2025	2026	2027	2028	2029	2030
Valor	100.00	100.00	100.00	100.00	100.00	100.00
Periodo	DICIEMBRE	DICIEMBRE	DICIEMBRE	DICIEMBRE	DICIEMBRE	DICIEMBRE

**Meta Anual**

ENERO	FEBRERO	MARZO	ABRIL	MAYO	JUNIO	JULIO	AGOSTO	SEPTIEMBRE	OCTUBRE	NOVIEMBRE	DICIEMBRE	
					17.70							
											Anual:	82.30 100.00

**Variable (1)**

**Variable:** NÚMERO DE ESPACIOS EDUCATIVOS PÚBLICOS DE NIVEL BÁSICO Y MEDIA SUPERIOR CONSTRUIDOS Y/O REHABILITADOS

**Definición:** SE REFIERE A LOS ESPACIOS EDUCATIVOS PÚBLICOS EN LOS QUE SE REALIZARON OBRAS DE CONSTRUCCIÓN Y/O REHABILITACIÓN.

**Unidad de Medida:**  
ESPACIO

**Frecuencia de Medición:**  
SEMESTRAL

**Desagregación Geográfica:**  
ESTATAL

**Disponibilidad de la Información:**  
05/01/2026

**Meta Anual**

ENERO	FEBRERO	MARZO	ABRIL	MAYO	JUNIO	JULIO	AGOSTO	SEPTIEMBRE	OCTUBRE	NOVIEMBRE	DICIEMBRE	
					20.00							
											ANUAL:	93.00 113.00

**Variable (2)**

**Variable:** NÚMERO DE ESPACIOS EDUCATIVOS PÚBLICOS DE NIVEL BÁSICO Y MEDIA SUPERIOR PRIORIZADOS POR LAS AUTORIDADES EN MATERIA DE INFRAESTRUCTURA FÍSICA EDUCATIVA DEL ESTADO

**Definición:** SE REFIERE A LOS ESPACIOS EDUCATIVOS PÚBLICOS QUE PRIORIZAN LAS AUTORIDADES EN MATERIA DE INFRAESTRUCTURA FÍSICA EDUCATIVA DEL ESTADO PARA SER ATENDIDAS EN MATERIA DE CONSTRUCCIÓN Y/O REHABILITACIÓN.

**Unidad de Medida:**  
ESPACIO

**Frecuencia de Medición:**  
SEMESTRAL

**Desagregación Geográfica:**  
ESTATAL

**Disponibilidad de la Información:**  
05/01/2026

**Meta Anual**

ENERO	FEBRERO	MARZO	ABRIL	MAYO	JUNIO	JULIO	AGOSTO	SEPTIEMBRE	OCTUBRE	NOVIEMBRE	DICIEMBRE	
					113.00							
											ANUAL:	113.00 113.00

Datos de Identificación del Programa Presupuestario (PP)

Responsable del PP

Ramo: 17 INFRAESTRUCTURA

Instancia(s) Ejecutora(s)

024 COMITÉ ADMINISTRADOR POBLANO PARA LA CONSTRUCCIÓN DE ESPACIOS EDUCATIVOS

Institución: 024 COMITÉ ADMINISTRADOR POBLANO PARA LA CONSTRUCCIÓN DE ESPACIOS EDUCATIVOS

Unidad Responsable: DA3G COMITÉ ADMINISTRADOR POBLANO PARA LA CONSTRUCCIÓN DE ESPACIOS EDUCATIVOS

Población Objetivo: ESPACIOS EDUCATIVOS PÚBLICOS DEL ESTADO DE PUEBLA QUE PRIORIZAN LAS AUTORIDADES EN MATERIA DE INFRAESTRUCTURA FÍSICA EDUCATIVA DEL ESTADO PARA RECIBIR ATENCIÓN EN MATERIA DE CONSTRUCCIÓN, REHABILITACIÓN Y EQUIPAMIENTO.

Alineación

Plan Estatal de Desarrollo

Eje: 02 SOSTENIBILIDAD TERRITORIAL Y DESARROLLO INTEGRAL

Objetivo: 01 FORTALECER EL DESARROLLO SOSTENIBLE CON UN ENFOQUE INTERGENERACIONAL Y MULTIDISCIPLINARIO.

Temática: 03 INFRAESTRUCTURA

Objetivo Específico: 01 INCREMENTAR Y MEJORAR LA INFRAESTRUCTURA DEL ESTADO.

Estrategia: 01 MEJORAR LA INFRAESTRUCTURA DEL ESTADO IMPACTANDO EN UNA ADECUADA MOVILIDAD Y CONTRIBUYENDO A FORTALECER UN DESARROLLO RESILIENTE.

Línea de Acción: 6 MEJORAR LA INFRAESTRUCTURA EDUCATIVA EN TODOS LOS NIVELES, PRIORIZANDO A LAS LOCALIDADES DE ALTA Y MUY ALTA MARGINACIÓN

Resumen Narrativo

ESPACIOS EDUCATIVOS PÚBLICOS DE NIVEL BÁSICO Y MEDIA SUPERIOR EQUIPADOS.

Datos de Identificación del Indicador

Indicador: PORCENTAJE DE ESPACIOS EDUCATIVOS PÚBLICOS DE NIVEL BÁSICO Y MEDIA SUPERIOR EQUIPADOS.

Definición: SE REFIERE A LOS ESPACIOS EDUCATIVOS PÚBLICOS DEL ESTADO DE PUEBLA DE NIVEL BÁSICO Y MEDIA SUPERIOR, QUE SON ATENDIDOS MEDIANTE LA ENTREGA DE MOBILIARIO Y/O EQUIPO.

Tipo	Dimensión	Frecuencia de Medición	Desagregación Geográfica	Tipo de Fórmula
GESTION	EFICACIA	SEMESTRAL	ESTATAL	PORCENTAJE
Unidad de Medida		Método de Cálculo	Área Responsable	
PORCENTAJE		$(V1/V2)*100$	DIRECCIÓN ADMINISTRATIVA.	

Características del Indicador

Claridad	Relevancia	Economía	Monitoreable	Adecuado	Aporte Marginal
CUMPLE	CUMPLE	CUMPLE	CUMPLE	CUMPLE	CUMPLE

Justificación

ES PRECISO Y FÁCILMENTE COMPENSIBLE POR LOS USUARIOS NO ESPECIALIZADOS.	EXPRESA ELEMENTOS DE IMPORTANCIA O SIGNIFICATIVOS EN LA MEDICIÓN DE LOS AVANCES Y LOGROS EN MATERIA EDUCATIVA.	LA INFORMACIÓN NECESARIA PARA GENERAR EL INDICADOR ESTÁ DISPONIBLE A UN COSTO RAZONABLE.	LA INFORMACIÓN DEL INDICADOR ESTÁ DEFINIDA, POR LO TANTO LO QUE SE MIDE HOY ES LO MISMO QUE SE VA A MEDIR EN UN MOMENTO POSTERIOR.	APORTA UNA BASE SUFICIENTE PARA EVALUAR EL DESEMPEÑO EN LO QUE RESPECTA A LA INFRAESTRUCTURA FÍSICA EDUCATIVA.	PROVEE INFORMACIÓN ADICIONAL SOBRE EL OBJETIVO QUE SE ESTÁ PERSIGUIENDO.
---	--	--	--	--	--

Serie de Información disponible: 2019, 2020, 2021, 2022, 2023 Y 2024.

Medios de Verificación

CONCENTRADO SEMESTRAL DE ESPACIOS EDUCATIVOS PÚBLICOS DE NIVEL BÁSICO Y MEDIA SUPERIOR EQUIPADOS EMITIDO POR LA DIRECCIÓN ADMINISTRATIVA DEL COMITÉ ADMINISTRADOR POBLANO PARA LA CONSTRUCCIÓN DE ESPACIOS EDUCATIVOS QUE INCLUYE NÚMERO DE OBRA, PLANTEL, UBICACIÓN, NÚMERO DE ALUMNOS Y EVIDENCIA FOTOGRÁFICA (DISPONIBLE PARA SU CONSULTA). SERIE DE INFORMACIÓN DISPONIBLE 2019-2024.

Fuentes de Información

DIRECCIÓN ADMINISTRATIVA DEL COMITÉ ADMINISTRADOR POBLANO PARA LA CONSTRUCCIÓN DE ESPACIOS EDUCATIVOS.

Determinación de Metas - Indicador

Línea Base			Meta y Periodo de Cumplimiento		Parámetros de Semafización		
Valor	Año	Periodo	Valor	Periodo	>=95.00Y<=115.00	>=90.00Y<=95.00	<90.00Y>=115.00
100.00	2019	DICIEMBRE	100.00	DICIEMBRE			

Comportamiento del Indicador hacia la meta: REGULAR

Factibilidad: ALTA

Descripción de la Factibilidad: SE ESTIMA CUMPLIR CON LA META, TODA VEZ QUE SE ESPERA CONTAR CON LA ASIGNACIÓN DE RECURSOS.

Metas de la Administración

Año	2025	2026	2027	2028	2029	2030
Valor	100.00	100.00	100.00	100.00	100.00	100.00
Periodo	DICIEMBRE	DICIEMBRE	DICIEMBRE	DICIEMBRE	DICIEMBRE	DICIEMBRE

Meta Anual

ENERO	FEBRERO	MARZO	ABRIL	MAYO	JUNIO	JULIO	AGOSTO	SEPTIEMBRE	OCTUBRE	NOVIEMBRE	DICIEMBRE	
					20.00							
											Anual:	100.00

Variable (1)

**Variable:** NÚMERO DE ESPACIOS EDUCATIVOS PÚBLICOS DE NIVEL BÁSICO Y MEDIA SUPERIOR EQUIPADOS

**Definición:** SE REFIERE A LOS ESPACIOS EDUCATIVOS PÚBLICOS DE NIVEL BÁSICO Y MEDIA SUPERIOR EN LOS QUE SE ENTREGA MOBILIARIO Y/O EQUIPO.

**Unidad de Medida:**

ESPACIO

**Frecuencia de Medición:**

SEMESTRAL

**Desagregación Geográfica:**

ESTATAL

**Disponibilidad de la Información:**

05/01/2026

Meta Anual

ENERO	FEBRERO	MARZO	ABRIL	MAYO	JUNIO	JULIO	AGOSTO	SEPTIEMBRE	OCTUBRE	NOVIEMBRE	DICIEMBRE	
					1.00							
											ANUAL:	5.00

Variable (2)

**Variable:** NÚMERO DE ESPACIOS EDUCATIVOS PÚBLICOS DE NIVEL BÁSICO Y MEDIO SUPERIOR PRIORIZADOS POR LAS AUTORIDADES EN MATERIA DE INFRAESTRUCTURA FÍSICA EDUCATIVA DEL ESTADO PARA SER EQUIPADOS

**Definición:** SE REFIERE A LOS ESPACIOS EDUCATIVOS PÚBLICOS QUE PRIORIZAN LAS AUTORIDADES EN MATERIA DE INFRAESTRUCTURA FÍSICA EDUCATIVA DEL ESTADO, PARA SER ATENDIDAS EN MATERIA DE EQUIPAMIENTO.

**Unidad de Medida:**

ESPACIO

**Frecuencia de Medición:**

SEMESTRAL

**Desagregación Geográfica:**

ESTATAL

**Disponibilidad de la Información:**

05/01/2026

Meta Anual

ENERO	FEBRERO	MARZO	ABRIL	MAYO	JUNIO	JULIO	AGOSTO	SEPTIEMBRE	OCTUBRE	NOVIEMBRE	DICIEMBRE	
					5.00							
											ANUAL:	5.00

Datos de Identificación del Programa Presupuestario (PP)

Responsable del PP

Ramo: 17 INFRAESTRUCTURA

Instancia(s) Ejecutora(s)

024 COMITÉ ADMINISTRADOR POBLANO PARA LA CONSTRUCCIÓN DE ESPACIOS EDUCATIVOS

Institución: 024 COMITÉ ADMINISTRADOR POBLANO PARA LA CONSTRUCCIÓN DE ESPACIOS EDUCATIVOS

Unidad Responsable: DA3G COMITÉ ADMINISTRADOR POBLANO PARA LA CONSTRUCCIÓN DE ESPACIOS EDUCATIVOS

Población Objetivo: ESPACIOS EDUCATIVOS PÚBLICOS DEL ESTADO DE PUEBLA QUE PRIORIZAN LAS AUTORIDADES EN MATERIA DE INFRAESTRUCTURA FÍSICA EDUCATIVA DEL ESTADO PARA RECIBIR ATENCIÓN EN MATERIA DE CONSTRUCCIÓN, REHABILITACIÓN Y EQUIPAMIENTO.

Alineación

Plan Estatal de Desarrollo

Eje: 02 SOSTENIBILIDAD TERRITORIAL Y DESARROLLO INTEGRAL

Objetivo: 01 FORTALECER EL DESARROLLO SOSTENIBLE CON UN ENFOQUE INTERGENERACIONAL Y MULTIDISCIPLINARIO.

Temática: 03 INFRAESTRUCTURA

Objetivo Específico: 01 INCREMENTAR Y MEJORAR LA INFRAESTRUCTURA DEL ESTADO.

Estrategia: 01 MEJORAR LA INFRAESTRUCTURA DEL ESTADO IMPACTANDO EN UNA ADECUADA MOVILIDAD Y CONTRIBUYENDO A FORTALECER UN DESARROLLO RESILIENTE.

Línea de Acción: 6 MEJORAR LA INFRAESTRUCTURA EDUCATIVA EN TODOS LOS NIVELES, PRIORIZANDO A LAS LOCALIDADES DE ALTA Y MUY ALTA MARGINACIÓN

Resumen Narrativo

ESPACIOS EDUCATIVOS PÚBLICOS DE NIVEL SUPERIOR CONSTRUIDOS Y/O REHABILITADOS EN EL MARCO DEL PROGRAMA DE MANTENIMIENTO Y DIGNIFICACIÓN DE INSTITUCIONES DE EDUCACIÓN.

Datos de Identificación del Indicador

Indicador: PORCENTAJE DE ESPACIOS EDUCATIVOS PÚBLICOS DE NIVEL SUPERIOR CONSTRUIDOS Y/O REHABILITADOS.

Definición: SE REFIERE A LOS ESPACIOS EDUCATIVOS PÚBLICOS DEL ESTADO DE PUEBLA DE NIVEL SUPERIOR, QUE HAN SIDO ATENDIDOS MEDIANTE LA CONSTRUCCIÓN Y/O REHABILITACIÓN

Tipo	Dimensión	Frecuencia de Medición	Desagregación Geográfica	Tipo de Fórmula
GESTION	EFICACIA	SEMESTRAL	ESTATAL	PORCENTAJE
Unidad de Medida		Método de Cálculo	Área Responsable	
PORCENTAJE		$(V1/V2)*100$	DIRECCIÓN DE CONSTRUCCIÓN Y SUPERVISIÓN.	

Características del Indicador

Claridad	Relevancia	Economía	Monitoreable	Adecuado	Aporte Marginal
CUMPLE	CUMPLE	CUMPLE	CUMPLE	CUMPLE	CUMPLE

Justificación

ES PRECISO Y FÁCILMENTE COMPENSIBLE POR LOS USUARIOS NO ESPECIALIZADOS.	EXPRESA ELEMENTOS DE IMPORTANCIA O SIGNIFICATIVOS EN LA MEDICIÓN DE LOS AVANCES Y LOGROS EN MATERIA EDUCATIVA.	LA INFORMACIÓN NECESARIA PARA GENERAR EL INDICADOR ESTÁ DISPONIBLE A UN COSTO RAZONABLE.	LA INFORMACIÓN DEL INDICADOR ESTÁ DEFINIDA, POR LO TANTO LO QUE SE MEDIRÁ HOY ES LO MISMO QUE SE VA A MEDIR EN UN MOMENTO POSTERIOR.	APORTA UNA BASE SUFICIENTE PARA EVALUAR EL DESEMPEÑO EN LO QUE RESPECTA A LA INFRAESTRUCTURA FÍSICA EDUCATIVA.	PROVEE INFORMACIÓN ADICIONAL SOBRE EL OBJETIVO QUE SE ESTÁ PERSIGUIENDO.
---	--	--	--	--	--

Serie de Información disponible: 2019, 2020, 2021, 2022, 2023 Y 2024.

Medios de Verificación

CONCENTRADO SEMESTRAL DE ESPACIOS EDUCATIVOS PÚBLICOS DE NIVEL SUPERIOR CONSTRUIDOS Y/O REHABILITADOS EMITIDO POR LA DIRECCIÓN DE CONSTRUCCIÓN Y SUPERVISIÓN DEL COMITÉ ADMINISTRADOR POBLANO PARA LA CONSTRUCCIÓN DE ESPACIOS EDUCATIVOS QUE INCLUYE NÚMERO DE OBRA, PLANTEL, UBICACIÓN, NÚMERO DE ALUMNOS Y EVIDENCIA FOTOGRÁFICA (DISPONIBLE PARA SU CONSULTA). SERIE DE INFORMACIÓN DISPONIBLE 2019-2024.

Fuentes de Información

DIRECCIÓN DE CONSTRUCCIÓN Y SUPERVISIÓN DEL COMITÉ ADMINISTRADOR POBLANO PARA LA CONSTRUCCIÓN DE ESPACIOS EDUCATIVOS.

Determinación de Metas - Indicador

Línea Base			Meta y Periodo de Cumplimiento		Parámetros de Semaforización		
Valor	Año	Periodo	Valor	Periodo	>=95.00Y <=115.00	>=90.00Y <=95.00	<90.00Y >=115.00
100.00	2019	DICIEMBRE	100.00	DICIEMBRE			

Comportamiento del Indicador hacia la meta: REGULAR

Factibilidad: ALTA

**K003 PROYECTOS DE INFRAESTRUCTURA SOCIAL DEL SECTOR EDUCATIVO  
NIVEL COMPONENTE 3**

**Descripción de la Factibilidad:** SE ESTIMA CUMPLIR CON LA META, TODA VEZ QUE SE ESPERA CONTAR CON LA ASIGNACIÓN DE RECURSOS.

**Metas de la Administración**

Año	2025	2026	2027	2028	2029	2030
Valor	100.00	100.00	100.00	100.00	100.00	100.00
Periodo	DICIEMBRE	DICIEMBRE	DICIEMBRE	DICIEMBRE	DICIEMBRE	DICIEMBRE

**Meta Anual**

ENERO	FEBRERO	MARZO	ABRIL	MAYO	JUNIO	JULIO	AGOSTO	SEPTIEMBRE	OCTUBRE	NOVIEMBRE	DICIEMBRE	
					50.00							
											Anual:	100.00

**Variable (1)**

**Variable:** NÚMERO DE ESPACIOS EDUCATIVOS PÚBLICOS DE NIVEL SUPERIOR CONSTRUIDOS Y/O REHABILITADOS

**Definición:** SE REFIERE A LOS ESPACIOS EDUCATIVOS PÚBLICOS DE NIVEL SUPERIOR EN LOS QUE SE REALIZARON OBRAS DE CONSTRUCCIÓN Y/O REHABILITACIÓN.

**Unidad de Medida:**

ESPACIO

**Frecuencia de Medición:**

SEMESTRAL

**Desagregación Geográfica:**

ESTATAL

**Disponibilidad de la Información:**

05/01/2026

**Meta Anual**

ENERO	FEBRERO	MARZO	ABRIL	MAYO	JUNIO	JULIO	AGOSTO	SEPTIEMBRE	OCTUBRE	NOVIEMBRE	DICIEMBRE	
					1.00							
											ANUAL:	2.00

**Variable (2)**

**Variable:** NÚMERO DE ESPACIOS EDUCATIVOS PÚBLICOS DE NIVEL SUPERIOR PRIORIZADOS POR LAS AUTORIDADES EN MATERIA DE INFRAESTRUCTURA FÍSICA EDUCATIVA DEL ESTADO PARA SER CONSTRUIDOS Y/O REHABILITADOS

**Definición:** SE REFIERE A LOS ESPACIOS EDUCATIVOS PÚBLICOS DE NIVEL SUPERIOR QUE PRIORIZAN LAS AUTORIDADES EN MATERIA DE INFRAESTRUCTURA FÍSICA EDUCATIVA DEL ESTADO PARA SER ATENDIDOS EN MATERIA DE CONSTRUCCIÓN Y/O REHABILITACIÓN.

**Unidad de Medida:**

ESPACIO

**Frecuencia de Medición:**

SEMESTRAL

**Desagregación Geográfica:**

ESTATAL

**Disponibilidad de la Información:**

05/01/2026

**Meta Anual**

ENERO	FEBRERO	MARZO	ABRIL	MAYO	JUNIO	JULIO	AGOSTO	SEPTIEMBRE	OCTUBRE	NOVIEMBRE	DICIEMBRE	
					2.00							
											ANUAL:	2.00

Datos de Identificación del Programa Presupuestario (PP)

Responsable del PP

Ramo: 17 INFRAESTRUCTURA

Instancia(s) Ejecutora(s)

024 COMITÉ ADMINISTRADOR POBLANO PARA LA CONSTRUCCIÓN DE ESPACIOS EDUCATIVOS

Institución: 024 COMITÉ ADMINISTRADOR POBLANO PARA LA CONSTRUCCIÓN DE ESPACIOS EDUCATIVOS

Unidad Responsable: DA3G COMITÉ ADMINISTRADOR POBLANO PARA LA CONSTRUCCIÓN DE ESPACIOS EDUCATIVOS

Población Objetivo: ESPACIOS EDUCATIVOS PÚBLICOS DEL ESTADO DE PUEBLA QUE PRIORIZAN LAS AUTORIDADES EN MATERIA DE INFRAESTRUCTURA FÍSICA EDUCATIVA DEL ESTADO PARA RECIBIR ATENCIÓN EN MATERIA DE CONSTRUCCIÓN, REHABILITACIÓN Y EQUIPAMIENTO.

Alineación

Plan Estatal de Desarrollo

Eje: 02 SOSTENIBILIDAD TERRITORIAL Y DESARROLLO INTEGRAL

Objetivo: 01 FORTALECER EL DESARROLLO SOSTENIBLE CON UN ENFOQUE INTERGENERACIONAL Y MULTIDISCIPLINARIO.

Temática: 03 INFRAESTRUCTURA

Objetivo Específico: 01 INCREMENTAR Y MEJORAR LA INFRAESTRUCTURA DEL ESTADO.

Estrategia: 01 MEJORAR LA INFRAESTRUCTURA DEL ESTADO IMPACTANDO EN UNA ADECUADA MOVILIDAD Y CONTRIBUYENDO A FORTALECER UN DESARROLLO RESILIENTE.

Línea de Acción: 6 MEJORAR LA INFRAESTRUCTURA EDUCATIVA EN TODOS LOS NIVELES, PRIORIZANDO A LAS LOCALIDADES DE ALTA Y MUY ALTA MARGINACIÓN

Resumen Narrativo

ESPACIOS EDUCATIVOS PÚBLICOS DE NIVEL SUPERIOR EQUIPADOS.

Datos de Identificación del Indicador

Indicador: PORCENTAJE DE ESPACIOS EDUCATIVOS PÚBLICOS DE NIVEL SUPERIOR EQUIPADOS.

Definición: SE REFIERE A LOS ESPACIOS EDUCATIVOS PÚBLICOS DEL ESTADO DE PUEBLA DE NIVEL SUPERIOR, QUE HAN SIDO ATENDIDOS MEDIANTE LA ENTREGA DE MOBILIARIO ESCOLAR Y/O EQUIPO.

Tipo	Dimensión	Frecuencia de Medición	Desagregación Geográfica	Tipo de Fórmula
GESTION	EFICACIA	SEMESTRAL	ESTATAL	PORCENTAJE
Unidad de Medida		Método de Cálculo	Área Responsable	
PORCENTAJE		$(V1/V2)*100$	DIRECCIÓN ADMINISTRATIVA.	

Características del Indicador

Claridad	Relevancia	Economía	Monitoreable	Adecuado	Aporte Marginal
CUMPLE	CUMPLE	CUMPLE	CUMPLE	CUMPLE	CUMPLE

Justificación

ES PRECISO Y FÁCILMENTE COMPENSIBLE POR LOS USUARIOS NO ESPECIALIZADOS.	EXPRESA ELEMENTOS DE IMPORTANCIA O SIGNIFICATIVOS EN LA MEDICIÓN DE LOS AVANCES Y LOGROS EN MATERIA EDUCATIVA.	LA INFORMACIÓN NECESARIA PARA GENERAR EL INDICADOR ESTÁ DISPONIBLE A UN COSTO RAZONABLE.	LA INFORMACIÓN DEL INDICADOR ESTÁ DEFINIDA, POR LO TANTO LO QUE SE MIDE HOY ES LO MISMO QUE SE VA A MEDIR EN UN MOMENTO POSTERIOR.	APORTA UNA BASE SUFICIENTE PARA EVALUAR EL DESEMPEÑO EN LO QUE RESPECTA A LA INFRAESTRUCTURA FÍSICA EDUCATIVA.	PROVEE INFORMACIÓN ADICIONAL SOBRE EL OBJETIVO QUE SE ESTÁ PERSIGUIENDO.
---	--	--	--	--	--

Serie de Información disponible: 2019, 2020, 2021, 2022, 2023 Y 2024.

Medios de Verificación

CONCENTRADO SEMESTRAL DE ESPACIOS EDUCATIVOS PÚBLICOS DE NIVEL SUPERIOR EQUIPADOS EMITIDO POR LA DIRECCIÓN ADMINISTRATIVA DEL COMITÉ ADMINISTRADOR POBLANO PARA LA CONSTRUCCIÓN DE ESPACIOS EDUCATIVOS QUE INCLUYE NÚMERO DE OBRA, PLANTEL, UBICACIÓN, NÚMERO DE ALUMNOS Y EVIDENCIA FOTOGRÁFICA (DISPONIBLE PARA SU CONSULTA). SERIE DE INFORMACIÓN DISPONIBLE 2019-2024.

Fuentes de Información

DIRECCIÓN ADMINISTRATIVA DEL COMITÉ ADMINISTRADOR POBLANO PARA LA CONSTRUCCIÓN DE ESPACIOS EDUCATIVOS.

Determinación de Metas - Indicador

Línea Base			Meta y Periodo de Cumplimiento		Parámetros de Semaforización		
Valor	Año	Periodo	Valor	Periodo	>=95.00Y <=115.00	>=90.00Y <=95.00	<90.00Y >=115.00
100.00	2019	DICIEMBRE	100.00	DICIEMBRE			

Comportamiento del Indicador hacia la meta: REGULAR

Factibilidad: ALTA

Descripción de la Factibilidad: SE ESTIMA CUMPLIR CON LA META, TODA VEZ QUE SE ESPERA CONTAR CON LA ASIGNACIÓN DE RECURSOS.



Metas de la Administración

Año	2025	2026	2027	2028	2029	2030
Valor	100.00	100.00	100.00	100.00	100.00	100.00
Periodo	DICIEMBRE	DICIEMBRE	DICIEMBRE	DICIEMBRE	DICIEMBRE	DICIEMBRE

Meta Anual

ENERO	FEBRERO	MARZO	ABRIL	MAYO	JUNIO	JULIO	AGOSTO	SEPTIEMBRE	OCTUBRE	NOVIEMBRE	DICIEMBRE	
					50.00							
											Anual:	100.00

Variable (1)

**Variable:** NÚMERO DE ESPACIOS EDUCATIVOS PÚBLICOS DE NIVEL SUPERIOR EQUIPADOS

**Definición:** SE REFIERE A LOS ESPACIOS EDUCATIVOS PÚBLICOS DE NIVEL SUPERIOR EN LOS QUE SE ENTREGA MOBILIARIO Y/O EQUIPO.

**Unidad de Medida:**

ESPACIO

**Frecuencia de Medición:**

SEMESTRAL

**Desagregación Geográfica:**

ESTATAL

**Disponibilidad de la Información:**

05/01/2026

Meta Anual

ENERO	FEBRERO	MARZO	ABRIL	MAYO	JUNIO	JULIO	AGOSTO	SEPTIEMBRE	OCTUBRE	NOVIEMBRE	DICIEMBRE	
					1.00							
											ANUAL:	2.00

Variable (2)

**Variable:** NÚMERO DE ESPACIOS EDUCATIVOS PÚBLICOS DE NIVEL SUPERIOR PRIORIZADOS POR LAS AUTORIDADES EN MATERIA DE INFRAESTRUCTURA FÍSICA EDUCATIVA DEL ESTADO PARA SER EQUIPADOS

**Definición:** SE REFIERE A LOS ESPACIOS EDUCATIVOS PÚBLICOS QUE PRIORIZAN LAS AUTORIDADES EN MATERIA DE INFRAESTRUCTURA FÍSICA EDUCATIVA DEL ESTADO, PARA SER ATENDIDOS EN MATERIA DE EQUIPAMIENTO.

**Unidad de Medida:**

ESPACIO

**Frecuencia de Medición:**

SEMESTRAL

**Desagregación Geográfica:**

ESTATAL

**Disponibilidad de la Información:**

05/01/2026

Meta Anual

ENERO	FEBRERO	MARZO	ABRIL	MAYO	JUNIO	JULIO	AGOSTO	SEPTIEMBRE	OCTUBRE	NOVIEMBRE	DICIEMBRE	
					2.00							
											ANUAL:	2.00

Datos de Identificación del Programa Presupuestario (PP)

Responsable del PP

Ramo: 17 INFRAESTRUCTURA

Instancia(s) Ejecutora(s)

132 SECRETARÍA DE INFRAESTRUCTURA

Institución: 132 SECRETARÍA DE INFRAESTRUCTURA

Unidad Responsable: 2000 SUBSECRETARÍA DE EJECUCIÓN DE OBRAS

Población Objetivo: MUNICIPIOS DEL ESTADO DE PUEBLA CON POBLACIÓN MAYOR A 5 MIL HABITANTES, QUE PRESENTAN ALTOS ÍNDICES DE MARGINACIÓN

Alineación

Plan Estatal de Desarrollo

Eje: 02 SOSTENIBILIDAD TERRITORIAL Y DESARROLLO INTEGRAL

Objetivo: 01 FORTALECER EL DESARROLLO SOSTENIBLE CON UN ENFOQUE INTERGENERACIONAL Y MULTIDISCIPLINARIO.

Temática: 03 INFRAESTRUCTURA

Objetivo Específico: 01 INCREMENTAR Y MEJORAR LA INFRAESTRUCTURA DEL ESTADO.

Estrategia: 01 MEJORAR LA INFRAESTRUCTURA DEL ESTADO IMPACTANDO EN UNA ADECUADA MOVILIDAD Y CONTRIBUYENDO A FORTALECER UN DESARROLLO RESILIENTE.

Línea de Acción: 10 PROMOVER INFRAESTRUCTURA PARA LA DISMINUCIÓN DE VULNERABILIDADES Y RIESGOS.

Línea de Acción: 3 MEJORAR LAS VÍAS DE COMUNICACIÓN Y LOS SISTEMAS DE TRANSPORTE ATENDIENDO PRIORITARIAMENTE A LAS LOCALIDADES Y MUNICIPIO CON DIFÍCIL ACCESIBILIDAD CARRETERA Y CON UN MAYOR REZAGO SOCIAL.

Línea de Acción: 7 IMPULSAR EL DESARROLLO DE INFRAESTRUCTURA ADECUADA Y DIGNA EN MATERIA DE SALUD PÚBLICA, A PARTIR DE CRITERIOS DE ACCESIBILIDAD UNIVERSAL.

Línea de Acción: 8 MEJORAR Y AMPLIAR LA INFRAESTRUCTURA CULTURAL, DEPORTIVA Y RECREATIVA, INCLUYENDO EDIFICIOS QUE POSEEN UN VALOR HISTÓRICO.

Línea de Acción: 9 AUMENTAR Y MEJORAR LA OBRA PÚBLICA SOCIAL Y URBANA CONTRIBUYENDO A LA IGUALDAD SOCIAL.

Resumen Narrativo

CONTRIBUIR A REDUCIR LA MARGINACIÓN EN LOS MUNICIPIOS DEL ESTADO A TRAVÉS DE ACCIONES DE INFRAESTRUCTURA PARA EL DESARROLLO INTEGRAL DE LAS REGIONES QUE PERMITE MEJORAR LA PRODUCTIVIDAD DEL ESTADO DE PUEBLA.

Datos de Identificación del Indicador

Indicador: ÍNDICE DE MARGINACIÓN EN EL ESTADO DE PUEBLA.

Definición: SE REFIERE AL DATO DE MARGINACIÓN QUE MIDE EL IMPACTO GLOBAL DE LAS CARENCIAS QUE PADECE LA POBLACIÓN DE LOS MUNICIPIOS COMO LA FALTA DE ACCESO A LA EDUCACIÓN, VIVIENDA, SALUD, ETC. EN EL ESTADO DE PUEBLA CON RELACIÓN AL PAÍS (ES EL DATO ABSOLUTO DE LA MARGINACIÓN DE LA POBLACIÓN QUE PRESENTA LA CONAPO DEL GOBIERNO DE MEXICO)

Tipo	Dimensión	Frecuencia de Medición	Desagregación Geográfica	Tipo de Fórmula
ESTRATEGICO	EFICACIA	QUINQUENAL	ESTATAL	OTRAS
Unidad de Medida	ÍNDICE	Método de Cálculo	Área Responsable	
		DATO ABSOLUTO	SUBSECRETARÍA DE INFRAESTRUCTURA	

Características del Indicador

Claridad	Relevancia	Economía	Monitoreable	Adecuado	Aporte Marginal
CUMPLE	CUMPLE	CUMPLE	CUMPLE	CUMPLE	NO_APLICA

Justificación

ES DE FÁCIL COMPRENSIÓN PARA USUARIOS NO ESPECIALIZADOS	PERMITE CONOCER UN ASPECTO IMPORTANTE DEL PROBLEMA QUE SE PRETENDE RESOLVER	SU GENERACIÓN NO REQUIERE UN COSTO EXTRA	ES POSIBLE SU SEGUIMIENTO YA QUE SE PUBLICA EN LA PÁGINA OFICIAL DEL ENTE QUE LO GENERA	PERMITE CONOCER UN ASPECTO DE LA CONTRIBUCIÓN DEL PROGRAMA	NO APLICA
---	---	--	---	--	-----------

Serie de Información disponible: 2020

Medios de Verificación

INFORME DEL ÍNDICE DE MARGINACIÓN ESTATAL, FUENTE CONSEJO NACIONAL DE POBLACIÓN DEL GOBIERNO DE MÉXICO (CONAPO), FRECUENCIA DE MEDICIÓN QUINQUENAL, LIGA PORTAL:

<https://www.gob.mx/conapo/documentos/indices-de-marginacion-2020-284372> , LIGA MAPA [https://indicemx.github.io/IMx\\_Mapa/IME\\_2010-2020.html](https://indicemx.github.io/IMx_Mapa/IME_2010-2020.html) ; RUTA DE ACCESO: CONAPO > DOCUMENTOS > ÍNDICES DE MARGINACIÓN > ÍNDICE DE MARGINACIÓN POR ENTIDAD FEDERATIVA Y MUNICIPIO > BASE DE DATOS POR ENTIDAD FEDERATIVA 2020 > RENGLÓN 21 PUEBLA. SERIE DE INFORMACIÓN DISPONIBLE 2020.

Fuentes de Información

FUENTE CONSEJO NACIONAL DE POBLACIÓN DEL GOBIERNO DE MÉXICO ( CONAPO )

**Determinación de Metas - Indicador**

Línea Base			Meta y Periodo de Cumplimiento		Parámetros de Semaforización		
Valor	Año	Periodo	Valor	Periodo	> 16.83Y <= 20.37	>= 15.94Y <= 16.83	< 15.94Y > 20.37
17.72	2024	DICIEMBRE	17.72	DICIEMBRE			

**Comportamiento del Indicador hacia la meta:** NOMINAL

**Factibilidad:** MEDIA

**Descripción de la Factibilidad:** LAS CONDICIONES ECÓNICOMAS ASÍ COMO LAS CONDICIONES SOCIALES EN EL ESTADO DE PUEBLA SE PRESENTAN ESTABLES Y EN RECUPERACIÓN

**Metas de la Administración**

Año	2025	2026	2027	2028	2029	2030
Valor	17.72	17.72	17.72	17.72	17.72	17.72
Periodo	DICIEMBRE	DICIEMBRE	DICIEMBRE	DICIEMBRE	DICIEMBRE	DICIEMBRE

**Meta Anual**

ENERO	FEBRERO	MARZO	ABRIL	MAYO	JUNIO	JULIO	AGOSTO	SEPTIEMBRE	OCTUBRE	NOVIEMBRE	DICIEMBRE	
											Anual:	17.72
												17.72

**Variable (1)**

**Variable:** ÍNDICE DE MARGINACIÓN EN EL ESTADO DE PUEBLA.

**Definición:** SE REFIERE AL DATO DE MARGINACIÓN QUE MIDE EL IMPACTO GLOBAL DE LAS CARENCIAS QUE PADECE LA POBLACIÓN DE LOS MUNICIPIOS COMO LA FALTA DE ACCESO A LA EDUCACIÓN, VIVIENDA, SALUD, ETC. EN EL ESTADO DE PUEBLA CON RELACIÓN AL PAÍS (E EL DATO ABSOLUTO DE LA MARGINACIÓN DE LA POBLACIÓN QUE PRESENTA EL CONSEJO NACIONAL DE POBLACIÓN DEL GOBIERNO DE MÉXICO)

**Unidad de Medida:**

ÍNDICE

**Frecuencia de Medición:**

QUINQUENAL

**Desagregación Geográfica:**

ESTATAL

**Disponibilidad de la Información:**

31/12/2025

**Meta Anual**

ENERO	FEBRERO	MARZO	ABRIL	MAYO	JUNIO	JULIO	AGOSTO	SEPTIEMBRE	OCTUBRE	NOVIEMBRE	DICIEMBRE	
											ANUAL:	17.72
												17.72

Datos de Identificación del Programa Presupuestario (PP)

Responsable del PP

Ramo: 17 INFRAESTRUCTURA

Instancia(s) Ejecutora(s)

132 SECRETARÍA DE INFRAESTRUCTURA

Institución: 132 SECRETARÍA DE INFRAESTRUCTURA

Unidad Responsable: 2000 SUBSECRETARÍA DE EJECUCIÓN DE OBRAS

Población Objetivo: MUNICIPIOS DEL ESTADO DE PUEBLA CON POBLACIÓN MAYOR A 5 MIL HABITANTES, QUE PRESENTAN ALTOS ÍNDICES DE MARGINACIÓN

Alineación

Plan Estatal de Desarrollo

Eje: 02 SOSTENIBILIDAD TERRITORIAL Y DESARROLLO INTEGRAL

Objetivo: 01 FORTALECER EL DESARROLLO SOSTENIBLE CON UN ENFOQUE INTERGENERACIONAL Y MULTIDISCIPLINARIO.

Temática: 03 INFRAESTRUCTURA

Objetivo Específico: 01 INCREMENTAR Y MEJORAR LA INFRAESTRUCTURA DEL ESTADO.

Estrategia: 01 MEJORAR LA INFRAESTRUCTURA DEL ESTADO IMPACTANDO EN UNA ADECUADA MOVILIDAD Y CONTRIBUYENDO A FORTALECER UN DESARROLLO RESILIENTE.

Línea de Acción: 10 PROMOVER INFRAESTRUCTURA PARA LA DISMINUCIÓN DE VULNERABILIDADES Y RIESGOS.

Línea de Acción: 3 MEJORAR LAS VÍAS DE COMUNICACIÓN Y LOS SISTEMAS DE TRANSPORTE ATENDIENDO PRIORITARIAMENTE A LAS LOCALIDADES Y MUNICIPIO CON DIFÍCIL ACCESIBILIDAD CARRETERA Y CON UN MAYOR REZAGO SOCIAL.

Línea de Acción: 7 IMPULSAR EL DESARROLLO DE INFRAESTRUCTURA ADECUADA Y DIGNA EN MATERIA DE SALUD PÚBLICA, A PARTIR DE CRITERIOS DE ACCESIBILIDAD UNIVERSAL.

Línea de Acción: 8 MEJORAR Y AMPLIAR LA INFRAESTRUCTURA CULTURAL, DEPORTIVA Y RECREATIVA, INCLUYENDO EDIFICIOS QUE POSEEN UN VALOR HISTÓRICO.

Línea de Acción: 9 AUMENTAR Y MEJORAR LA OBRA PÚBLICA SOCIAL Y URBANA CONTRIBUYENDO A LA IGUALDAD SOCIAL.

Resumen Narrativo

LOS MUNICIPIOS CON ALTOS ÍNDICES DE MARGINACIÓN FORTALECEN EL DESARROLLO SOCIAL DE SUS HABITANTES POR LAS CONDICIONES DE INFRAESTRUCTURA URBANA Y SOCIAL.

Datos de Identificación del Indicador

Indicador: ÍNDICE DE REZAGO SOCIAL.

Definición: SE REFIERE A LA MEDIDA QUE EN ÍNDICE Y GRADO, RESUME INDICADORES DEL ACCESO A ALGUNOS DERECHOS SOCIALES DE LA POBLACIÓN EN LOS MUNICIPIOS Y LOCALIDADES EN EL ESTADO DE PUEBLA CON RELACIÓN AL PAÍS (ES EL DATO ABSOLUTO DEL ÍNDICE DE REZAGO SOCIAL QUE PRESENTA EL ESTADO DE PUEBLA EMITIDO POR EL CONEVAL)

Tipo	Dimensión	Frecuencia de Medición	Desagregación Geográfica	Tipo de Fórmula
ESTRATEGICO	EFICACIA	QUINQUENAL	ESTATAL	OTRAS
Unidad de Medida		Método de Cálculo	Área Responsable	
ÍNDICE		DATO ABSOLUTO	SUBSECRETARÍA DE INFRAESTRUCTURA	

Características del Indicador

Claridad	Relevancia	Economía	Monitoreable	Adecuado	Aporte Marginal
CUMPLE	CUMPLE	CUMPLE	CUMPLE	CUMPLE	NO_APLICA

Justificación

ES DE FÁCIL COMPRENSIÓN PARA USUARIOS NO ESPECIALIZADOS.	AL SER UN INDICADOR ESTRATÉGICO TIENE UNA RELEVANCIA IMPORTANTE PARA VERIFICAR EL CUMPLIMIENTO DEL AVANCE LOGRADO.	SU CONSULTA NO TIENE COSTO EXTRA.	EL INDICADOR NO SE PUEDE MONITOREAR DE MANERA EXTERNA.	SE ADAPTA A LAS NECESIDADES DEL PROGRAMA.	NO APLICA
--	--	-----------------------------------	--	---	-----------

Serie de Información disponible: 2020

Medios de Verificación

INFORME DEL ÍNDICE DE REZAGO SOCIAL 2020; CONSEJO NACIONAL DE EVALUACIÓN DE LA POLÍTICA DE DESARROLLO SOCIAL (CONEVAL); CON FRECUENCIA DE MEDICIÓN QUINQUENAL. LIGA;

[https://www.coneval.org.mx/medicion/irs/paginas/indice\\_de\\_rezago\\_social\\_2020\\_anexos.aspx](https://www.coneval.org.mx/medicion/irs/paginas/indice_de_rezago_social_2020_anexos.aspx); RUTA DE ACCESO >

CONEVAL/MEDICIÓN/IRS/PAGINAS/ÍNDICE\_REZAGO-SOCIAL\_2020> ÍNDICE DE REZAGO SOCIAL 2020 A NIVEL NACIONAL, ESTATAL, MUNICIPAL Y LOCALIDAD/ IRS A NIVEL ENTIDAD FEDERATIVA Y MUNICIPIO/ BASE DE DATOS IRS\_ENTIDADES\_MPIOS\_2020/ RENGLÓN 21 PUEBLA; SERIE DE INFORMACIÓN DISPONIBLE 2020.

Fuentes de Información

CONSEJO NACIONAL DE EVALUACIÓN DE LA POLÍTICA DE DESARROLLO SOCIAL (CONEVAL)

**Determinación de Metas - Indicador**

Línea Base			Meta y Periodo de Cumplimiento		Parámetros de SemafORIZACIÓN		
Valor	Año	Periodo	Valor	Periodo	-0.62Y <= -0.70	>0.70Y <= 0.85	< 0.62Y > 0.85
0.88	2020	DICIEMBRE	0.74	DICIEMBRE			

**Comportamiento del Indicador hacia la meta:** DESCENDENTE

**Factibilidad:** MEDIA

**Descripción de la Factibilidad:** LOS MUNICIPIOS DEL ESTADO DE PUEBLA CUENTAN CON CONDICIONES FAVORABLES PARA OBRAS DE INFRAESTRUCTURA DE IMPACTO SOCIAL

**Metas de la Administración**

Año	2025	2026	2027	2028	2029	2030
Valor	0.74	0.74	0.74	0.74	0.74	0.74
Periodo	DICIEMBRE	DICIEMBRE	DICIEMBRE	DICIEMBRE	DICIEMBRE	DICIEMBRE

**Meta Anual**

ENERO	FEBRERO	MARZO	ABRIL	MAYO	JUNIO	JULIO	AGOSTO	SEPTIEMBRE	OCTUBRE	NOVIEMBRE	DICIEMBRE	
											0.74	
											Anual:	0.74

**Variable (1)**

**Variable:** ÍNDICE DE REZAGO SOCIAL

**Definición:** SE REFIERE AL ÍNDICE DE REZAGO SOCIAL DEL ESTADO DE PUEBLA CON RELACIÓN AL PAÍS (ES EL DATO ABSOLUTO DEL ÍNDICE DE REZAGO SOCIAL QUE PRESENTA EL ESTADO DE PUEBLA EMITIDO POR EL CONSEJO NACIONAL DE EVALUACIÓN DE LA POLÍTICA DE DESARROLLO SOCIAL)

**Unidad de Medida:**

ÍNDICE

**Frecuencia de Medición:**

QUINQUENAL

**Desagregación Geográfica:**

ESTATAL

**Disponibilidad de la Información:**

31/12/2025

**Meta Anual**

ENERO	FEBRERO	MARZO	ABRIL	MAYO	JUNIO	JULIO	AGOSTO	SEPTIEMBRE	OCTUBRE	NOVIEMBRE	DICIEMBRE	
											0.74	
											ANUAL:	0.74

Datos de Identificación del Programa Presupuestario (PP)

Responsable del PP

Ramo: 17 INFRAESTRUCTURA

Instancia(s) Ejecutora(s)

132 SECRETARÍA DE INFRAESTRUCTURA

Institución: 132 SECRETARÍA DE INFRAESTRUCTURA

Unidad Responsable: 2000 SUBSECRETARÍA DE EJECUCIÓN DE OBRAS

Población Objetivo: MUNICIPIOS DEL ESTADO DE PUEBLA CON POBLACIÓN MAYOR A 5 MIL HABITANTES, QUE PRESENTAN ALTOS ÍNDICES DE MARGINACIÓN

Alineación

Plan Estatal de Desarrollo

Eje: 02 SOSTENIBILIDAD TERRITORIAL Y DESARROLLO INTEGRAL

Objetivo: 01 FORTALECER EL DESARROLLO SOSTENIBLE CON UN ENFOQUE INTERGENERACIONAL Y MULTIDISCIPLINARIO.

Temática: 03 INFRAESTRUCTURA

Objetivo Específico: 01 INCREMENTAR Y MEJORAR LA INFRAESTRUCTURA DEL ESTADO.

Estrategia: 01 MEJORAR LA INFRAESTRUCTURA DEL ESTADO IMPACTANDO EN UNA ADECUADA MOVILIDAD Y CONTRIBUYENDO A FORTALECER UN DESARROLLO RESILIENTE.

Línea de Acción: 10 PROMOVER INFRAESTRUCTURA PARA LA DISMINUCIÓN DE VULNERABILIDADES Y RIESGOS.

Línea de Acción: 3 MEJORAR LAS VÍAS DE COMUNICACIÓN Y LOS SISTEMAS DE TRANSPORTE ATENDIENDO PRIORITARIAMENTE A LAS LOCALIDADES Y MUNICIPIO CON DIFÍCIL ACCESIBILIDAD CARRETERA Y CON UN MAYOR REZAGO SOCIAL.

Línea de Acción: 7 IMPULSAR EL DESARROLLO DE INFRAESTRUCTURA ADECUADA Y DIGNA EN MATERIA DE SALUD PÚBLICA, A PARTIR DE CRITERIOS DE ACCESIBILIDAD UNIVERSAL.

Línea de Acción: 8 MEJORAR Y AMPLIAR LA INFRAESTRUCTURA CULTURAL, DEPORTIVA Y RECREATIVA, INCLUYENDO EDIFICIOS QUE POSEEN UN VALOR HISTÓRICO.

Línea de Acción: 9 AUMENTAR Y MEJORAR LA OBRA PÚBLICA SOCIAL Y URBANA CONTRIBUYENDO A LA IGUALDAD SOCIAL.

Resumen Narrativo

ACCIONES DE INFRAESTRUCTURA SOCIAL Y COMUNITARIA EN LOS MUNICIPIOS REALIZADAS.

Datos de Identificación del Indicador

Indicador: PORCENTAJE DE ACCIONES DE INFRAESTRUCTURA SOCIAL Y COMUNITARIA EN LOS MUNICIPIOS EN EL EJERCICIO FISCAL REALIZADAS.

Definición: ES LA RELACIÓN EN PORCENTAJE DEL TOTAL DE ACCIONES QUE SE LLEVAN A CABO DE INFRAESTRUCTURA SOCIAL Y COMUNITARIA, PARA LA URBANIZACIÓN REALIZADAS, QUE RESUELVAN LAS NECESIDADES CON ENFOQUE SOCIAL DE LOS MUNICIPIOS DEL ESTADO EN EL EJERCICIO FISCAL.

Tipo	Dimensión	Frecuencia de Medición	Desagregación Geográfica	Tipo de Fórmula
GESTION	EFICIENCIA	SEMESTRAL	ESTATAL	PORCENTAJE
Unidad de Medida		Método de Cálculo	Área Responsable	
PORCENTAJE		(V1/V2)*100	SUBSECRETARÍA DE INFRAESTRUCTURA	

Características del Indicador

Claridad	Relevancia	Economía	Monitoreable	Adecuado	Aporte Marginal
CUMPLE	CUMPLE	CUMPLE	CUMPLE	CUMPLE	NO_APLICA

Justificación

ES DE FÁCIL COMPRENSIÓN PARA LOS USUARIOS NO ESPECIALIZADOS.	REFLEJA UNA DIMENSIÓN IMPORTANTE DEL LOGRO DEL OBJETIVO.	ES ECONÓMICO PORQUE LA SERIE ESTADÍSTICA QUE VERIFICA LA ASIGNACIÓN DE LOS RECURSOS SE PUEDE CONSULTAR DE MANERA GRATUITA.	EL INDICADOR SE PUEDE COMPROBAR DE MANERA INDEPENDIENTE.	APORTA UNA BASE QUE ALIMENTA LA COMPROBACIÓN DEL AVANCE EN LA ASIGNACIÓN DE RECURSOS.	NO APLICA
--	--	--	--	---	-----------

Serie de Información disponible: 2024

Medios de Verificación

REPORTE DE LAS ACCIONES DE INFRAESTRUCTURA SOCIAL Y COMUNITARIA EN LOS MUNICIPIOS REALIZADAS PARA LA URBANIZACIÓN EN EL ESTADO, ELABORADO Y A RESGUARDO DE LA SUBSECRETARÍA DE INFRAESTRUCTURA, DE FORMA SEMESTRAL POR EL EJERCICIO FISCAL 2025; SERIE DE INFORMACIÓN DISPONIBLE 2024.

Fuentes de Información

ELABORACIÓN PROPIA CON DATOS ESTADÍSTICOS DE LAS DIRECCIONES ADSCRITAS A LA SUBSECRETARÍA DE INFRAESTRUCTURA.

**Determinación de Metas - Indicador**

Línea Base			Meta y Periodo de Cumplimiento		Parámetros de Semaforización		
Valor	Año	Periodo	Valor	Periodo	> 95.00Y <= 115.00	>=90.00Y <=95.00	< 90.00Y > 115.00
100.00	2024	DICIEMBRE	100.00	DICIEMBRE			

**Comportamiento del Indicador hacia la meta:**REGULAR

**Factibilidad:** MEDIA

**Descripción de la Factibilidad:** PORQUE DEPENDEMOS DEL PROGRAMA ANUAL DE OBRAS Y DE LAS ESTRATEGIAS DEL EJECUTIVO DEL ESTADO, PARA EFECTUAR LOS PROYECTOS DE URBANIZACIÓN.

**Metas de la Administración**

Año	2025	2026	2027	2028	2029	2030
Valor	100.00	100.00	100.00	100.00	100.00	100.00
Periodo	DICIEMBRE	DICIEMBRE	DICIEMBRE	DICIEMBRE	DICIEMBRE	DICIEMBRE

**Meta Anual**

ENERO	FEBRERO	MARZO	ABRIL	MAYO	JUNIO	JULIO	AGOSTO	SEPTIEMBRE	OCTUBRE	NOVIEMBRE	DICIEMBRE	
					50.00							
											Anual:	50.00 100.00

**Variable (1)**

**Variable:** NÚMERO DE ACCIONES DE INFRAESTRUCTURA SOCIAL Y COMUNITARIA EN LOS MUNICIPIOS REALIZADAS EN EL EJERCICIO FISCAL.

**Definición:** ACCIONES QUE SE LLEVAN A CABO DE INFRAESTRUCTURA SOCIAL Y COMUNITARIA, PARA LA URBANIZACIÓN REALIZADAS, QUE RESUELVAN LAS NECESIDADES CON ENFOQUE SOCIAL DE LOS MUNICIPIOS DEL ESTADO EN EL EJERCICIO FISCAL.

**Unidad de Medida:**

**Frecuencia de Medición:**

**Desagregación Geográfica:**

**Disponibilidad de la Información:**

ACCIÓN

SEMESTRAL

ESTATAL

31/12/2025

**Meta Anual**

ENERO	FEBRERO	MARZO	ABRIL	MAYO	JUNIO	JULIO	AGOSTO	SEPTIEMBRE	OCTUBRE	NOVIEMBRE	DICIEMBRE	
					12.00							
											ANUAL:	12.00 24.00

**Variable (2)**

**Variable:** NÚMERO TOTAL DE ACCIONES DE INFRAESTRUCTURA SOCIAL Y COMUNITARIA EN LOS MUNICIPIOS PROGRAMADAS EN EL EJERCICIO FISCAL.

**Definición:** HACE REFERENCIA AL TOTAL DE ACCIONES DE INFRAESTRUCTURA SOCIAL Y COMUNITARIA EN LOS MUNICIPIOS PROGRAMADAS PARA LA URBANIZACIÓN EN EL EJERCICIO FISCAL.

**Unidad de Medida:**

**Frecuencia de Medición:**

**Desagregación Geográfica:**

**Disponibilidad de la Información:**

ACCIÓN

SEMESTRAL

ESTATAL

31/12/2025

**Meta Anual**

ENERO	FEBRERO	MARZO	ABRIL	MAYO	JUNIO	JULIO	AGOSTO	SEPTIEMBRE	OCTUBRE	NOVIEMBRE	DICIEMBRE	
					24.00							
											ANUAL:	24.00 24.00

Datos de Identificación del Programa Presupuestario (PP)

Responsable del PP

Ramo: 17 INFRAESTRUCTURA

Instancia(s) Ejecutora(s)

132 SECRETARÍA DE INFRAESTRUCTURA

Institución: 132 SECRETARÍA DE INFRAESTRUCTURA

Unidad Responsable: 2000 SUBSECRETARÍA DE EJECUCIÓN DE OBRAS

Población Objetivo: MUNICIPIOS DEL ESTADO DE PUEBLA CON POBLACIÓN MAYOR A 5 MIL HABITANTES, QUE PRESENTAN ALTOS ÍNDICES DE MARGINACIÓN

Alineación

Plan Estatal de Desarrollo

Eje: 02 SOSTENIBILIDAD TERRITORIAL Y DESARROLLO INTEGRAL

Objetivo: 01 FORTALECER EL DESARROLLO SOSTENIBLE CON UN ENFOQUE INTERGENERACIONAL Y MULTIDISCIPLINARIO.

Temática: 03 INFRAESTRUCTURA

Objetivo Específico: 01 INCREMENTAR Y MEJORAR LA INFRAESTRUCTURA DEL ESTADO.

Estrategia: 01 MEJORAR LA INFRAESTRUCTURA DEL ESTADO IMPACTANDO EN UNA ADECUADA MOVILIDAD Y CONTRIBUYENDO A FORTALECER UN DESARROLLO RESILIENTE.

Línea de Acción: 10 PROMOVER INFRAESTRUCTURA PARA LA DISMINUCIÓN DE VULNERABILIDADES Y RIESGOS.

Línea de Acción: 3 MEJORAR LAS VÍAS DE COMUNICACIÓN Y LOS SISTEMAS DE TRANSPORTE ATENDIENDO PRIORITARIAMENTE A LAS LOCALIDADES Y MUNICIPIO CON DIFÍCIL ACCESIBILIDAD CARRETERA Y CON UN MAYOR REZAGO SOCIAL.

Línea de Acción: 7 IMPULSAR EL DESARROLLO DE INFRAESTRUCTURA ADECUADA Y DIGNA EN MATERIA DE SALUD PÚBLICA, A PARTIR DE CRITERIOS DE ACCESIBILIDAD UNIVERSAL.

Línea de Acción: 8 MEJORAR Y AMPLIAR LA INFRAESTRUCTURA CULTURAL, DEPORTIVA Y RECREATIVA, INCLUYENDO EDIFICIOS QUE POSEEN UN VALOR HISTÓRICO.

Línea de Acción: 9 AUMENTAR Y MEJORAR LA OBRA PÚBLICA SOCIAL Y URBANA CONTRIBUYENDO A LA IGUALDAD SOCIAL.

Resumen Narrativo

PROYECTOS DE INFRAESTRUCTURA SOCIAL EN MATERIA DE SALUD EN LOS MUNICIPIOS EJECUTADOS.

Datos de Identificación del Indicador

Indicador: PORCENTAJE PROYECTOS DE INFRAESTRUCTURA SOCIAL EN MATERIA DE SALUD EN LOS MUNICIPIOS EJECUTADOS EN EL EJERCICIO FISCAL.

Definición: ES LA RELACIÓN PORCENTUAL DEL TOTAL PROYECTOS DE INFRAESTRUCTURA SOCIAL EN MATERIA DE SALUD EN LOS MUNICIPIOS DEL ESTADO CON ÍNDICES DE MARGINACIÓN, EJECUTADOS, QUE RESUELVAN LAS NECESIDADES CON ENFOQUE SOCIAL EN EL EJERCICIO FISCAL.

Tipo	Dimensión	Frecuencia de Medición	Desagregación Geográfica	Tipo de Fórmula
GESTION	EFICIENCIA	SEMESTRAL	ESTATAL	PORCENTAJE
Unidad de Medida		Método de Cálculo	Área Responsable	
PORCENTAJE		$(V1/V2)*100$	DIRECCIÓN DE INFRAESTRUCTURA DE SALUD, PARA EL DIF Y POBREZA	

Características del Indicador

Claridad	Relevancia	Economía	Monitoreable	Adecuado	Aporte Marginal
CUMPLE	CUMPLE	CUMPLE	CUMPLE	CUMPLE	NO_APLICA

Justificación

ES DE FACIL COMPRESION PARA LOS USUARIOS NO ESPECIALIZADOS.	REFLEJA UNA DIMENSION IMPORTANTE DEL LOGRO DEL OBJETIVO.	ES ECONOMICO PORQUE LA SERIE ESTADISTICA QUE VERIFICA LA ASIGNACIÓN DE LOS RECURSOS SE PUEDE CONSULTAR DE MANERA GRATUITA.	EL INDICADOR SE PUEDE COMPROBAR DE MANERA INDEPENDIENTE.	APORTA UNA BASE QUE ALIMENTA LA COMPROBACION DEL AVANCE EN LA ASIGNACION DE RECURSOS.	NO APLICA
---	--	--	--	---	-----------

Serie de Información disponible: 2024

Medios de Verificación

REPORTE PROYECTOS DE INFRAESTRUCTURA SOCIAL EN MATERIA DE SALUD EN LOS MUNICIPIOS DEL ESTADO CON ÍNDICES DE MARGINACIÓN, EJECUTADOS CARGO Y RESGUARDO DE LA DIRECCIÓN DE INFRAESTRUCTURA DE SALUD PARA EL DESARROLLO INTEGRAL DE LA FAMILIA Y POBREZA ADSCRITA A LA SUBSECRETARÍA DE INFRAESTRUCTURA, DE FORMA SEMESTRAL POR EL EJERCICIO FISCAL 2025, SERIE DE INFORMACIÓN DISPONIBLE 2024.

Fuentes de Información

ELABORACIÓN PROPIA CON DATOS ESTADÍSTICOS DE LA DIRECCIÓN DE INFRAESTRUCTURA DE SALUD PARA EL DESARROLLO INTEGRAL DE LA FAMILIA Y POBREZA, ADSCRITA A LA SUBSECRETARÍA DE INFRAESTRUCTURA.



**Determinación de Metas - Indicador**

Línea Base			Meta y Periodo de Cumplimiento		Parámetros de Semaforización		
Valor	Año	Periodo	Valor	Periodo	> 95.00Y <= 115.00	>=90.00Y <=95.00	< 90.00Y > 115.00
100.00	2024	DICIEMBRE	100.00	DICIEMBRE			

**Comportamiento del Indicador hacia la meta:**REGULAR

**Factibilidad:** MEDIA

**Descripción de la Factibilidad:** PORQUE DEPENDEMOS DEL PROGRAMA ANUAL DE OBRAS Y DE LAS ESTRATEGIAS DEL EJECUTIVO DEL ESTADO, PARA EFECTUAR LOS PROYECTOS DE URBANIZACIÓN EN LOS MUNICIPIOS DEL ESTADO.

**Metas de la Administración**

Año	2025	2026	2027	2028	2029	2030
Valor	100.00	100.00	100.00	100.00	100.00	100.00
Periodo	DICIEMBRE	DICIEMBRE	DICIEMBRE	DICIEMBRE	DICIEMBRE	DICIEMBRE

**Meta Anual**

ENERO	FEBRERO	MARZO	ABRIL	MAYO	JUNIO	JULIO	AGOSTO	SEPTIEMBRE	OCTUBRE	NOVIEMBRE	DICIEMBRE	
					52.27							
											ANUAL:	47.73 100.00

**Variable (1)**

**Variable:** NÚMERO DE PROYECTOS DE INFRAESTRUCTURA SOCIAL EN MATERIA DE SALUD EN LOS MUNICIPIOS EJECUTADOS EN EL EJERCICIO FISCAL.

**Definición:** SON LOS PROYECTOS DE INFRAESTRUCTURA SOCIAL EN MATERIA DE SALUD EN LOS MUNICIPIOS DEL ESTADO CON ÍNDICES DE MARGINACIÓN, RESUELVAN LAS NECESIDADES CON ENFOQUE SOCIAL, EJECUTADAS EN EL EJERCICIO FISCAL .

**Unidad de Medida:**

PROYECTO

**Frecuencia de Medición:**

SEMESTRAL

**Desagregación Geográfica:**

ESTATAL

**Disponibilidad de la Información:**

31/12/2025

**Meta Anual**

ENERO	FEBRERO	MARZO	ABRIL	MAYO	JUNIO	JULIO	AGOSTO	SEPTIEMBRE	OCTUBRE	NOVIEMBRE	DICIEMBRE	
					23.00							
											ANUAL:	21.00 44.00

**Variable (2)**

**Variable:** NÚMERO TOTAL DE PROYECTOS DE INFRAESTRUCTURA SOCIAL EN MATERIA DE SALUD EN LOS MUNICIPIOS PROGRAMADAS EN EL EJERCICIO FISCAL.

**Definición:** ES LA TOTALIDAD DE PROYECTOS DE INFRAESTRUCTURA SOCIAL EN MATERIA DE SALUD EN LOS MUNICIPIOS DEL ESTADO CON ÍNDICES DE MARGINACIÓN, RESUELVAN LAS NECESIDADES CON ENFOQUE SOCIAL, PROGRAMADAS EN EL EJERCICIO FISCAL.

**Unidad de Medida:**

PROYECTO

**Frecuencia de Medición:**

SEMESTRAL

**Desagregación Geográfica:**

ESTATAL

**Disponibilidad de la Información:**

31/12/2025

**Meta Anual**

ENERO	FEBRERO	MARZO	ABRIL	MAYO	JUNIO	JULIO	AGOSTO	SEPTIEMBRE	OCTUBRE	NOVIEMBRE	DICIEMBRE	
					44.00							
											ANUAL:	44.00 44.00

Datos de Identificación del Programa Presupuestario (PP)

Responsable del PP

Ramo: 17 INFRAESTRUCTURA

Instancia(s) Ejecutora(s)

132 SECRETARÍA DE INFRAESTRUCTURA

Institución: 132 SECRETARÍA DE INFRAESTRUCTURA

Unidad Responsable: 2000 SUBSECRETARÍA DE EJECUCIÓN DE OBRAS

Población Objetivo: MUNICIPIOS DEL ESTADO DE PUEBLA CON POBLACIÓN MAYOR A 5 MIL HABITANTES, QUE PRESENTAN ALTOS ÍNDICES DE MARGINACIÓN

Alineación

Plan Estatal de Desarrollo

Eje: 02 SOSTENIBILIDAD TERRITORIAL Y DESARROLLO INTEGRAL

Objetivo: 01 FORTALECER EL DESARROLLO SOSTENIBLE CON UN ENFOQUE INTERGENERACIONAL Y MULTIDISCIPLINARIO.

Temática: 03 INFRAESTRUCTURA

Objetivo Específico: 01 INCREMENTAR Y MEJORAR LA INFRAESTRUCTURA DEL ESTADO.

Estrategia: 01 MEJORAR LA INFRAESTRUCTURA DEL ESTADO IMPACTANDO EN UNA ADECUADA MOVILIDAD Y CONTRIBUYENDO A FORTALECER UN DESARROLLO RESILIENTE.

Línea de Acción: 10 PROMOVER INFRAESTRUCTURA PARA LA DISMINUCIÓN DE VULNERABILIDADES Y RIESGOS.

Línea de Acción: 3 MEJORAR LAS VÍAS DE COMUNICACIÓN Y LOS SISTEMAS DE TRANSPORTE ATENDIENDO PRIORITARIAMENTE A LAS LOCALIDADES Y MUNICIPIO CON DIFÍCIL ACCESIBILIDAD CARRETERA Y CON UN MAYOR REZAGO SOCIAL.

Línea de Acción: 7 IMPULSAR EL DESARROLLO DE INFRAESTRUCTURA ADECUADA Y DIGNA EN MATERIA DE SALUD PÚBLICA, A PARTIR DE CRITERIOS DE ACCESIBILIDAD UNIVERSAL.

Línea de Acción: 8 MEJORAR Y AMPLIAR LA INFRAESTRUCTURA CULTURAL, DEPORTIVA Y RECREATIVA, INCLUYENDO EDIFICIOS QUE POSEEN UN VALOR HISTÓRICO.

Línea de Acción: 9 AUMENTAR Y MEJORAR LA OBRA PÚBLICA SOCIAL Y URBANA CONTRIBUYENDO A LA IGUALDAD SOCIAL.

Resumen Narrativo

PROYECTOS DE INFRAESTRUCTURA SOCIAL EN ESPACIOS CULTURALES Y RECREATIVOS EN LOS MUNICIPIOS MEJORADOS.

Datos de Identificación del Indicador

Indicador: PORCENTAJE DE PROYECTOS DE INFRAESTRUCTURA SOCIAL EN ESPACIOS CULTURALES Y RECREATIVOS EN LOS MUNICIPIOS MEJORADOS EN EL EJERCICIO FISCAL.

Definición: ES LA RELACIÓN EN PORCENTAJE DEL TOTAL PROYECTOS DE INFRAESTRUCTURA SOCIAL EN ESPACIOS CULTURALES Y RECREATIVOS EN LOS MUNICIPIOS MEJORADOS EN MATERIA DE INFRAESTRUCTURA CULTURAL, QUE RESUELVEN LAS NECESIDADES CON ENFOQUE SOCIAL EN EL EJERCICIO FISCAL.

Tipo	Dimensión	Frecuencia de Medición	Desagregación Geográfica	Tipo de Fórmula
GESTION	EFICIENCIA	SEMESTRAL	ESTATAL	PORCENTAJE
Unidad de Medida		Método de Cálculo	Área Responsable	
PORCENTAJE		$(V1/V2)*100$	SUBSECRETARÍA DE INFRAESTRUCTURA	

Características del Indicador

Claridad	Relevancia	Economía	Monitoreable	Adecuado	Aporte Marginal
CUMPLE	CUMPLE	CUMPLE	CUMPLE	CUMPLE	NO_APLICA

Justificación

ES DE FÁCIL COMPRENSIÓN PARA LOS USUARIOS NO ESPECIALIZADOS.	REFLEJA UNA DIMENSIÓN IMPORTANTE DEL LOGRO DEL OBJETIVO.	ES ECONÓMICO PORQUE LA SERIE ESTADÍSTICA QUE VERIFICA LA ASIGNACIÓN DE LOS RECURSOS SE PUEDE CONSULTAR DE MANERA GRATUITA.	EL INDICADOR SE PUEDE COMPROBAR DE MANERA INDEPENDIENTE.	APORTA UNA BASE QUE ALIMENTA LA COMPROBACIÓN DEL AVANCE EN LA ASIGNACIÓN DE RECURSOS.	NO APLICA
--	--	--	--	---	-----------

Serie de Información disponible: 2024

Medios de Verificación

REPORTE DE PROYECTOS DE INFRAESTRUCTURA SOCIAL EN ESPACIOS CULTURALES Y RECREATIVOS EN LOS MUNICIPIOS MEJORADOS EN MATERIA DE INFRAESTRUCTURA CULTURAL, A CARGO Y RESGUARDO DE LA DIRECCIÓN DE INFRAESTRUCTURA DE TURISMO Y CULTURA ADSCRITA A LA SUBSECRETARÍA DE INFRAESTRUCTURA, DE FORMA SEMESTRAL POR EL EJERCICIO FISCAL 2025, SERIE DE INFORMACIÓN DISPONIBLE 2024.

Fuentes de Información

DIRECCIÓN DE INFRAESTRUCTURA DE TURISMO Y CULTURA ADSCRITA A LA SUBSECRETARÍA DE INFRAESTRUCTURA.

Determinación de Metas - Indicador

Línea Base			Meta y Periodo de Cumplimiento		Parámetros de Semaforización		
Valor	Año	Periodo	Valor	Periodo	> 95.00Y <= 115.00	>=90.00Y <=95.00	< 90.00Y > 115.00
100.00	2024	DICIEMBRE	100.00	DICIEMBRE			

Comportamiento del Indicador hacia la meta: REGULAR

Factibilidad: MEDIA

Descripción de la Factibilidad: PORQUE DEPENDEMOS DEL PROGRAMA ANUAL DE OBRAS Y DE LAS ESTRATEGIAS DEL EJECUTIVO DEL ESTADO, PARA EFECTUAR LOS PROYECTOS DE INFRAESTRUCTURA SOCIAL EN ESPACIOS CULTURALES Y RECREATIVOS EN LOS MUNICIPIOS.

Metas de la Administración

Año	2025	2026	2027	2028	2029	2030
Valor	100.00	100.00	100.00	100.00	100.00	100.00
Periodo	DICIEMBRE	DICIEMBRE	DICIEMBRE	DICIEMBRE	DICIEMBRE	DICIEMBRE

Meta Anual

ENERO	FEBRERO	MARZO	ABRIL	MAYO	JUNIO	JULIO	AGOSTO	SEPTIEMBRE	OCTUBRE	NOVIEMBRE	DICIEMBRE	
					41.94							
											Anual:	58.06 100.00

Variable (1)

Variable: NÚMERO DE PROYECTOS DE INFRAESTRUCTURA SOCIAL EN ESPACIOS CULTURALES Y RECREATIVOS EN LOS MUNICIPIOS MEJORADOS EN EL EJERCICIO FISCAL.

Definición: SON EL TOTAL PROYECTOS DE INFRAESTRUCTURA SOCIAL EN ESPACIOS CULTURALES Y RECREATIVOS EN LOS MUNICIPIOS, EN MATERIA DE INFRAESTRUCTURA CULTURAL, QUE RESUELVEN LAS NECESIDADES CON ENFOQUE SOCIAL, MEJORADOS EN EL EJERCICIO FISCAL.

Unidad de Medida:

PROYECTO

Frecuencia de Medición:

SEMESTRAL

Desagregación Geográfica:

ESTATAL

Disponibilidad de la Información:

31/12/2025

Meta Anual

ENERO	FEBRERO	MARZO	ABRIL	MAYO	JUNIO	JULIO	AGOSTO	SEPTIEMBRE	OCTUBRE	NOVIEMBRE	DICIEMBRE	
					26.00							
											ANUAL:	36.00 62.00

Variable (2)

Variable: NÚMERO TOTAL DE PROYECTOS DE INFRAESTRUCTURA SOCIAL EN ESPACIOS CULTURALES Y RECREATIVOS EN LOS MUNICIPIOS PROGRAMADOS EN EL EJERCICIO FISCAL.

Definición: ES EL TOTAL PROYECTOS DE INFRAESTRUCTURA SOCIAL EN ESPACIOS CULTURALES EN LOS MUNICIPIOS EN MATERIA DE INFRAESTRUCTURA CULTURAL, QUE RESUELVEN LAS NECESIDADES CON ENFOQUE SOCIAL, PROGRAMADOS EN EL EJERCICIO FISCAL.

Unidad de Medida:

PROYECTO

Frecuencia de Medición:

SEMESTRAL

Desagregación Geográfica:

ESTATAL

Disponibilidad de la Información:

31/12/2025

Meta Anual

ENERO	FEBRERO	MARZO	ABRIL	MAYO	JUNIO	JULIO	AGOSTO	SEPTIEMBRE	OCTUBRE	NOVIEMBRE	DICIEMBRE	
					62.00							
											ANUAL:	62.00 62.00

Datos de Identificación del Programa Presupuestario (PP)

Responsable del PP

Ramo: 17 INFRAESTRUCTURA

Instancia(s) Ejecutora(s)

132 SECRETARÍA DE INFRAESTRUCTURA

Institución: 132 SECRETARÍA DE INFRAESTRUCTURA

Unidad Responsable: 2000 SUBSECRETARÍA DE EJECUCIÓN DE OBRAS

Población Objetivo: MUNICIPIOS DEL ESTADO DE PUEBLA CON POBLACIÓN MAYOR A 5 MIL HABITANTES, QUE PRESENTAN ALTOS ÍNDICES DE MARGINACIÓN

Alineación

Plan Estatal de Desarrollo

Eje: 02 SOSTENIBILIDAD TERRITORIAL Y DESARROLLO INTEGRAL

Objetivo: 01 FORTALECER EL DESARROLLO SOSTENIBLE CON UN ENFOQUE INTERGENERACIONAL Y MULTIDISCIPLINARIO.

Temática: 03 INFRAESTRUCTURA

Objetivo Específico: 01 INCREMENTAR Y MEJORAR LA INFRAESTRUCTURA DEL ESTADO.

Estrategia: 01 MEJORAR LA INFRAESTRUCTURA DEL ESTADO IMPACTANDO EN UNA ADECUADA MOVILIDAD Y CONTRIBUYENDO A FORTALECER UN DESARROLLO RESILIENTE.

Línea de Acción: 10 PROMOVER INFRAESTRUCTURA PARA LA DISMINUCIÓN DE VULNERABILIDADES Y RIESGOS.

Línea de Acción: 3 MEJORAR LAS VÍAS DE COMUNICACIÓN Y LOS SISTEMAS DE TRANSPORTE ATENDIENDO PRIORITARIAMENTE A LAS LOCALIDADES Y MUNICIPIO CON DIFÍCIL ACCESIBILIDAD CARRETERA Y CON UN MAYOR REZAGO SOCIAL.

Línea de Acción: 7 IMPULSAR EL DESARROLLO DE INFRAESTRUCTURA ADECUADA Y DIGNA EN MATERIA DE SALUD PÚBLICA, A PARTIR DE CRITERIOS DE ACCESIBILIDAD UNIVERSAL.

Línea de Acción: 8 MEJORAR Y AMPLIAR LA INFRAESTRUCTURA CULTURAL, DEPORTIVA Y RECREATIVA, INCLUYENDO EDIFICIOS QUE POSEEN UN VALOR HISTÓRICO.

Línea de Acción: 9 AUMENTAR Y MEJORAR LA OBRA PÚBLICA SOCIAL Y URBANA CONTRIBUYENDO A LA IGUALDAD SOCIAL.

Resumen Narrativo

PROYECTOS DE INFRAESTRUCTURA SOCIAL DE CARÁCTER ESTRATÉGICO EN LOS MUNICIPIOS EFECTUADOS.

Datos de Identificación del Indicador

Indicador: PORCENTAJE DE PROYECTOS DE INFRAESTRUCTURA SOCIAL DE CARÁCTER ESTRATÉGICO EN LOS MUNICIPIOS EFECTUADOS.

Definición: ES LA RELACIÓN PORCENTUAL DEL TOTAL PROYECTOS DE INFRAESTRUCTURA SOCIAL DE CARÁCTER ESTRATÉGICO EN LOS MUNICIPIOS EFECTUADOS, QUE RESUELVAN LAS NECESIDADES CON ENFOQUE SOCIAL EN EL EJERCICIO FISCAL.

Tipo	Dimensión	Frecuencia de Medición	Desagregación Geográfica	Tipo de Fórmula
GESTION	EFICIENCIA	SEMESTRAL	ESTATAL	PORCENTAJE
Unidad de Medida		Método de Cálculo	Área Responsable	
PORCENTAJE		$(V1/V2)*100$	DIRECCIÓN DE PROYECTOS ESTRATÉGICOS	

Características del Indicador

Claridad	Relevancia	Economía	Monitoreable	Adecuado	Aporte Marginal
CUMPLE	CUMPLE	CUMPLE	CUMPLE	CUMPLE	NO_APLICA

Justificación

ES DE FACIL COMPRESIÓN PARA LOS USUARIOS NO ESPECIALIZADOS.	REFLEJA UNA DIMENSIÓN IMPORTANTE DEL LOGRO DEL OBJETIVO.	ES ECONÓMICO PORQUE LA SERIE ESTADÍSTICA QUE VERIFICA LA ASIGNACIÓN DE LOS RECURSOS SE PUEDE CONSULTAR DE MANERA GRATUITA.	EL INDICADOR SE PUEDE COMPROBAR DE MANERA INDEPENDIENTE.	APORTA UNA BASE QUE ALIMENTA LA COMPROBACIÓN DEL AVANCE EN LA ASIGNACIÓN DE RECURSOS.	NO APLICA
---	--	--	--	---	-----------

Serie de Información disponible: 2024

Medios de Verificación

REPORTE DE PROYECTOS DE INFRAESTRUCTURA SOCIAL DE CARÁCTER ESTRATÉGICO EN LOS MUNICIPIOS EFECTUADOS A CARGO Y RESGUARDO DE LA DIRECCIÓN DE PROYECTOS ESTRATÉGICOS ADSCRITA A LA SUBSECRETARÍA DE INFRAESTRUCTURA, DE FORMA SEMESTRAL POR EL EJERCICIO FISCAL 2025, SERIE DE INFORMACIÓN DISPONIBLE 2024.

Fuentes de Información

DIRECCIÓN DE PROYECTOS ESTRATÉGICOS ADSCRITA A LA SUBSECRETARÍA DE INFRAESTRUCTURA.

Determinación de Metas - Indicador

Línea Base			Meta y Periodo de Cumplimiento		Parámetros de Semafización		
Valor	Año	Periodo	Valor	Periodo	> 95.00Y <= 115.00	>=90.00Y <=95.00	< 90.00Y > 115.00
100.00	2024	DICIEMBRE	100.00	DICIEMBRE			

Comportamiento del Indicador hacia la meta: REGULAR

Factibilidad: MEDIA

Descripción de la Factibilidad: PORQUE DEPENDEMOS DEL PROGRAMA ANUAL DE OBRAS Y DE LAS ESTRATEGIAS DEL EJECUTIVO DEL ESTADO, PARA EFECTUAR LOS PROYECTOS DE INFRAESTRUCTURA SOCIAL DE CARÁCTER ESTRATÉGICO EN LOS MUNICIPIOS.

Metas de la Administración

Año	2025	2026	2027	2028	2029	2030
Valor	100.00	100.00	100.00	100.00	100.00	100.00
Periodo	DICIEMBRE	DICIEMBRE	DICIEMBRE	DICIEMBRE	DICIEMBRE	DICIEMBRE

Meta Anual

ENERO	FEBRERO	MARZO	ABRIL	MAYO	JUNIO	JULIO	AGOSTO	SEPTIEMBRE	OCTUBRE	NOVIEMBRE	DICIEMBRE
					51.72						
											Annual: 48.28
											100.00

Variable (1)

Variable: NÚMERO DE PROYECTOS DE INFRAESTRUCTURA SOCIAL DE CARACTER ESTRATÉGICO EN LOS MUNICIPIOS EFECTUADOS, EN EL EJERCICIO FISCAL.

Definición: SON LOS PROYECTOS DE INFRAESTRUCTURA SOCIAL DE CARÁCTER ESTRATÉGICO EN LOS MUNICIPIOS EFECTUADOS, QUE RESUELVAN LAS NECESIDADES CON ENFOQUE SOCIAL EN EL EJERCICIO FISCAL

Unidad de Medida:

PORCENTAJE

Frecuencia de Medición:

SEMESTRAL

Desagregación Geográfica:

ESTATAL

Disponibilidad de la Información:

31/12/2025

Meta Anual

ENERO	FEBRERO	MARZO	ABRIL	MAYO	JUNIO	JULIO	AGOSTO	SEPTIEMBRE	OCTUBRE	NOVIEMBRE	DICIEMBRE
					15.00						
											ANUAL: 14.00
											29.00

Variable (2)

Variable: NÚMERO TOTAL DE PROYECTOS DE INFRAESTRUCTURA SOCIAL DE CARÁCTER ESTRATÉGICO EN LOS MUNICIPIOS PROGRAMADAS EN EL EJERCICIO FISCAL.

Definición: ES EL TOTALIDAD PROYECTOS DE INFRAESTRUCTURA SOCIAL DE CARÁCTER ESTRATÉGICO EN LOS MUNICIPIOS, QUE RESUELVAN LAS NECESIDADES CON ENFOQUE SOCIAL PROGRAMADAS EN EL EJERCICIO FISCAL.

Unidad de Medida:

PORCENTAJE

Frecuencia de Medición:

SEMESTRAL

Desagregación Geográfica:

ESTATAL

Disponibilidad de la Información:

31/12/2025

Meta Anual

ENERO	FEBRERO	MARZO	ABRIL	MAYO	JUNIO	JULIO	AGOSTO	SEPTIEMBRE	OCTUBRE	NOVIEMBRE	DICIEMBRE
					29.00						
											ANUAL: 29.00
											29.00

Datos de Identificación del Programa Presupuestario (PP)

Responsable del PP

Ramo: 17 INFRAESTRUCTURA

Instancia(s) Ejecutora(s)

132 SECRETARÍA DE INFRAESTRUCTURA

Institución: 132 SECRETARÍA DE INFRAESTRUCTURA

Unidad Responsable: 2000 SUBSECRETARÍA DE EJECUCIÓN DE OBRAS

Población Objetivo: MUNICIPIOS DEL ESTADO DE PUEBLA CON POBLACIÓN MAYOR A 5 MIL HABITANTES, QUE PRESENTAN ALTOS ÍNDICES DE MARGINACIÓN

Alineación

Plan Estatal de Desarrollo

Eje: 02 SOSTENIBILIDAD TERRITORIAL Y DESARROLLO INTEGRAL

Objetivo: 01 FORTALECER EL DESARROLLO SOSTENIBLE CON UN ENFOQUE INTERGENERACIONAL Y MULTIDISCIPLINARIO.

Temática: 03 INFRAESTRUCTURA

Objetivo Específico: 01 INCREMENTAR Y MEJORAR LA INFRAESTRUCTURA DEL ESTADO.

Estrategia: 01 MEJORAR LA INFRAESTRUCTURA DEL ESTADO IMPACTANDO EN UNA ADECUADA MOVILIDAD Y CONTRIBUYENDO A FORTALECER UN DESARROLLO RESILIENTE.

Línea de Acción: 10 PROMOVER INFRAESTRUCTURA PARA LA DISMINUCIÓN DE VULNERABILIDADES Y RIESGOS.

Línea de Acción: 3 MEJORAR LAS VÍAS DE COMUNICACIÓN Y LOS SISTEMAS DE TRANSPORTE ATENDIENDO PRIORITARIAMENTE A LAS LOCALIDADES Y MUNICIPIO CON DIFÍCIL ACCESIBILIDAD CARRETERA Y CON UN MAYOR REZAGO SOCIAL.

Línea de Acción: 7 IMPULSAR EL DESARROLLO DE INFRAESTRUCTURA ADECUADA Y DIGNA EN MATERIA DE SALUD PÚBLICA, A PARTIR DE CRITERIOS DE ACCESIBILIDAD UNIVERSAL.

Línea de Acción: 8 MEJORAR Y AMPLIAR LA INFRAESTRUCTURA CULTURAL, DEPORTIVA Y RECREATIVA, INCLUYENDO EDIFICIOS QUE POSEEN UN VALOR HISTÓRICO.

Línea de Acción: 9 AUMENTAR Y MEJORAR LA OBRA PÚBLICA SOCIAL Y URBANA CONTRIBUYENDO A LA IGUALDAD SOCIAL.

Resumen Narrativo

INFRAESTRUCTURA PARA LA URBANIZACIÓN EN LOS MUNICIPIOS DEL ESTADO DE PUEBLA MEJORADA.

Datos de Identificación del Indicador

Indicador: PORCENTAJE DE ACCIONES DE INFRAESTRUCTURA PARA LA URBANIZACIÓN EN LOS MUNICIPIOS DEL ESTADO DE PUEBLA MEJORADA.

Definición: ES LA RELACIÓN EN PORCENTAJE DEL TOTAL DE ACCIONES DE INFRAESTRUCTURA PARA LA URBANIZACIÓN EN LOS MUNICIPIOS DEL ESTADO DE PUEBLA MEJORADA, QUE RESUELVAN LAS NECESIDADES CON ENFOQUE SOCIAL EN EL EJERCICIO FISCAL.

Tipo	Dimensión	Frecuencia de Medición	Desagregación Geográfica	Tipo de Fórmula
GESTION	EFICIENCIA	SEMESTRAL	ESTATAL	PORCENTAJE
Unidad de Medida		Método de Cálculo	Área Responsable	
PORCENTAJE		$(V1/V2)*100$	DIRECCIÓN DE CAMINOS, CARRETERAS, PUENTES Y VIALIDADES URBANAS.	

Características del Indicador

Claridad	Relevancia	Economía	Monitoreable	Adecuado	Aporte Marginal
CUMPLE	CUMPLE	CUMPLE	CUMPLE	CUMPLE	NO_APLICA

Justificación

ES DE FÁCIL COMPRESIÓN PARA LOS USUARIOS NO ESPECIALIZADOS.	REFLEJA UNA DIMENSION IMPORTANTE DEL LOGRO DEL OBJETIVO.	ES ECONÓMICO PORQUE LA SERIE ESTADÍSTICA QUE VERIFICA LA ASIGNACIÓN DE LOS RECURSOS SE PUEDE CONSULTAR DE MANERA GRATUITA.	EL INDICADOR SE PUEDE COMPROBAR DE MANERA INDEPENDIENTE.	APORTA UNA BASE QUE ALIMENTA LA COMPROBACIÓN DEL AVANCE EN LA ASIGNACIÓN DE RECURSOS.	NO APLICA
---	--	--	--	---	-----------

Serie de Información disponible: 2023

Medios de Verificación

REPORTE DE LAS ACCIONES DE INFRAESTRUCTURA PARA LA URBANIZACIÓN EN LOS MUNICIPIOS DEL ESTADO DE PUEBLA MEJORADA A CARGO Y RESGUARDO DE LA DIRECCIÓN DE CAMINOS, CARRETERAS, PUENTES Y VIALIDADES URBANAS ADSCRITA A LA SUBSECRETARÍA DE INFRAESTRUCTURA, DE FORMA SEMESTRAL POR EL EJERCICIO FISCAL 2025, SERIE DE INFORMACIÓN DISPONIBLE 2024.

Fuentes de Información

DIRECCIÓN DE CAMINOS, CARRETERAS, PUENTES Y VIALIDADES URBANAS.

**Determinación de Metas - Indicador**

Línea Base			Meta y Periodo de Cumplimiento		Parámetros de Semaforzación		
Valor	Año	Periodo	Valor	Periodo	> 95.00Y <= 115.00	>=90.00Y <=95.00	< 90.00Y > 115.00
100.00	2024	DICIEMBRE	100.00	DICIEMBRE			

**Comportamiento del Indicador hacia la meta:**REGULAR

**Factibilidad:** MEDIA

**Descripción de la Factibilidad:** PORQUE DEPENDEMOS DEL PROGRAMA ANUAL DE OBRAS Y DE LAS NUEVAS ESTRATEGIAS DEL EJECUTIVO DEL ESTADO, PARA EFECTUAR LOS PROYECTOS DE URBANIZACIÓN.

**Metas de la Administración**

Año	2025	2026	2027	2028	2029	2030
Valor	100.00	100.00	100.00	100.00	100.00	100.00
Periodo	DICIEMBRE	DICIEMBRE	DICIEMBRE	DICIEMBRE	DICIEMBRE	DICIEMBRE

**Meta Anual**

ENERO	FEBRERO	MARZO	ABRIL	MAYO	JUNIO	JULIO	AGOSTO	SEPTIEMBRE	OCTUBRE	NOVIEMBRE	DICIEMBRE
					40.00						
											60.00
											Annual: 100.00

**Variable (1)**

**Variable:** NÚMERO DE ACCIONES DE INFRAESTRUCTURA PARA LA URBANIZACIÓN EN LOS MUNICIPIOS DEL ESTADO DE PUEBLA MEJORADA.

**Definición:** SON LAS ACCIONES DE INFRAESTRUCTURA PARA LA URBANIZACIÓN EN LOS MUNICIPIOS DEL ESTADO DE PUEBLA MEJORADA, QUE RESUELVA LAS NECESIDADES CON ENFOQUE SOCIAL EN EL EJERCICIO FISCAL.

**Unidad de Medida:**

ACCIÓN

**Frecuencia de Medición:**

SEMESTRAL

**Desagregación Geográfica:**

ESTATAL

**Disponibilidad de la Información:**

31/12/2025

**Meta Anual**

ENERO	FEBRERO	MARZO	ABRIL	MAYO	JUNIO	JULIO	AGOSTO	SEPTIEMBRE	OCTUBRE	NOVIEMBRE	DICIEMBRE
					40.00						
											60.00
											ANUAL: 100.00

**Variable (2)**

**Variable:** NÚMERO DE TOTAL ACCIONES DE INFRAESTRUCTURA PARA LA URBANIZACIÓN EN LOS MUNICIPIOS DEL ESTADO DE PUEBLA PROGRAMADAS.

**Definición:** ES LA TOTALIDAD DE ACCIONES DE INFRAESTRUCTURA PARA LA URBANIZACIÓN EN LOS MUNICIPIOS DEL ESTADO DE PUEBLA, QUE RESUELVAN LAS NECESIDADES CON ENFOQUE SOCIAL, PROGRAMADAS EN EL EJERCICIO FISCAL

**Unidad de Medida:**

ACCIÓN

**Frecuencia de Medición:**

SEMESTRAL

**Desagregación Geográfica:**

ESTATAL

**Disponibilidad de la Información:**

31/12/2025

**Meta Anual**

ENERO	FEBRERO	MARZO	ABRIL	MAYO	JUNIO	JULIO	AGOSTO	SEPTIEMBRE	OCTUBRE	NOVIEMBRE	DICIEMBRE
					100.00						
											100.00
											ANUAL: 100.00

Datos de Identificación del Programa Presupuestario (PP)

Responsable del PP

Ramo: 17 INFRAESTRUCTURA

Instancia(s) Ejecutora(s)

132 SECRETARÍA DE INFRAESTRUCTURA

Institución: 132 SECRETARÍA DE INFRAESTRUCTURA

Unidad Responsable: 2000 SUBSECRETARÍA DE EJECUCIÓN DE OBRAS

Población Objetivo: MUNICIPIOS DEL ESTADO DE PUEBLA CON POBLACIÓN MAYOR A 5 MIL HABITANTES, QUE PRESENTAN ALTOS ÍNDICES DE MARGINACIÓN

Alineación

Plan Estatal de Desarrollo

Eje: 02 SOSTENIBILIDAD TERRITORIAL Y DESARROLLO INTEGRAL

Objetivo: 01 FORTALECER EL DESARROLLO SOSTENIBLE CON UN ENFOQUE INTERGENERACIONAL Y MULTIDISCIPLINARIO.

Temática: 03 INFRAESTRUCTURA

Objetivo Específico: 01 INCREMENTAR Y MEJORAR LA INFRAESTRUCTURA DEL ESTADO.

Estrategia: 01 MEJORAR LA INFRAESTRUCTURA DEL ESTADO IMPACTANDO EN UNA ADECUADA MOVILIDAD Y CONTRIBUYENDO A FORTALECER UN DESARROLLO RESILIENTE.

Línea de Acción: 10 PROMOVER INFRAESTRUCTURA PARA LA DISMINUCIÓN DE VULNERABILIDADES Y RIESGOS.

Línea de Acción: 3 MEJORAR LAS VÍAS DE COMUNICACIÓN Y LOS SISTEMAS DE TRANSPORTE ATENDIENDO PRIORITARIAMENTE A LAS LOCALIDADES Y MUNICIPIO CON DIFÍCIL ACCESIBILIDAD CARRETERA Y CON UN MAYOR REZAGO SOCIAL.

Línea de Acción: 7 IMPULSAR EL DESARROLLO DE INFRAESTRUCTURA ADECUADA Y DIGNA EN MATERIA DE SALUD PÚBLICA, A PARTIR DE CRITERIOS DE ACCESIBILIDAD UNIVERSAL.

Línea de Acción: 8 MEJORAR Y AMPLIAR LA INFRAESTRUCTURA CULTURAL, DEPORTIVA Y RECREATIVA, INCLUYENDO EDIFICIOS QUE POSEEN UN VALOR HISTÓRICO.

Línea de Acción: 9 AUMENTAR Y MEJORAR LA OBRA PÚBLICA SOCIAL Y URBANA CONTRIBUYENDO A LA IGUALDAD SOCIAL.

Resumen Narrativo

CARTERA DE OBRAS PÚBLICAS Y SERVICIOS EN MATERIA DE CONVENIOS DE COLABORACIÓN PARA LA EJECUCIÓN DE OBRA PÚBLICA Y SERVICIOS PARA EL DESARROLLO DE LOS MUNICIPIOS EN EL MARCO DEL PROGRAMA EJECUTADA.

Datos de Identificación del Indicador

Indicador: PORCENTAJE DE OBRAS PÚBLICAS Y SERVICIOS EN MATERIA DEL CONVENIO DE COLABORACIÓN PARA LA EJECUCIÓN DE OBRA PÚBLICA, PARA EL DESARROLLO SOCIAL EN EL MARCO DEL PROGRAMA EJECUTADAS EN LA CARTERA DE INVERSIÓN DURANTE EL EJERCICIO.

Definición: ES LA RELACIÓN EN PORCENTAJE DEL TOTAL DE ACCIONES DE LAS OBRAS PÚBLICAS Y SERVICIOS EN MATERIA DE CONVENIOS DE COLABORACIÓN PARA LA EJECUCIÓN DE INFRAESTRUCTURA PARA EL DESARROLLO SOCIAL EN EL MARCO DEL PROGRAMA DE LA CARTERA DE INVERSIÓN DURANTE EL EJERCICIO FISCAL.

Tipo	Dimensión	Frecuencia de Medición	Desagregación Geográfica	Tipo de Fórmula
GESTION	EFICIENCIA	SEMESTRAL	ESTATAL	PORCENTAJE
Unidad de Medida		Método de Cálculo	Área Responsable	
PORCENTAJE		$(V1/V2)*100$	DIRECCIÓN DE INFRAESTRUCTURA DE EDUCACIÓN.	

Características del Indicador

Claridad	Relevancia	Economía	Monitoreable	Adecuado	Aporte Marginal
CUMPLE	CUMPLE	CUMPLE	CUMPLE	CUMPLE	NO_APLICA

Justificación

ES DE FÁCIL COMPRESIÓN PARA LOS USUARIOS NO ESPECIALIZADOS.	REFLEJA UNA DIMENSIÓN IMPORTANTE DEL LOGRO DEL OBJETIVO.	ES ECONÓMICO PORQUE LA SERIE ESTADÍSTICA QUE VERIFICA LA ASIGNACIÓN DE LOS RECURSOS SE PUEDE CONSULTAR DE MANERA GRATUITA.	EL INDICADOR SE PUEDE COMPROBAR DE MANERA INDEPENDIENTE.	APORTA UNA BASE QUE ALIMENTA LA COMPROBACIÓN DEL AVANCE EN LA ASIGNACIÓN DE RECURSOS.	NO APLICA
---	--	--	--	---	-----------

Serie de Información disponible: 2024

Medios de Verificación

INFORME EJECUTIVO DE OBRAS PÚBLICAS Y SERVICIOS POR LOS CONVENIOS DE COLABORACIÓN, ELABORADO POR LA DIRECCIÓN DE INFRAESTRUCTURA DE EDUCACIÓN CORRESPONDIENTE AL MES DE SEPTIEMBRE, DISPONIBLE PARA SU CONSULTA FÍSICA EN EL CENTRO INTEGRAL DE SERVICIOS (CIS) EDIFICIO SUR 2DO PISO, POR EL EJERCICIO FISCAL 2025, SERIE DE INFORMACIÓN DISPONIBLE 2024.

Fuentes de Información

DIRECCIÓN DE INFRAESTRUCTURA DE EDUCACIÓN, ADSCRITA A LA SUBSECRETARÍA DE INFRAESTRUCTURA.



**Determinación de Metas - Indicador**

Línea Base			Meta y Periodo de Cumplimiento		Parámetros de Semaforización		
Valor	Año	Periodo	Valor	Periodo	> 95.00Y <= 115.00	>=90.00Y <=95.00	< 90.00Y > 115.00
100.00	2024	DICIEMBRE	100.00	DICIEMBRE			

**Comportamiento del Indicador hacia la meta:**REGULAR

**Factibilidad:** MEDIA

**Descripción de la Factibilidad:** PORQUE DEPENDEMOS DEL PROGRAMA ANUAL DE OBRAS Y DE LAS NUEVAS ESTRATEGIAS DEL EJECUTIVO DEL ESTADO, PARA EFECTUAR LOS PROYECTOS DE URBANIZACIÓN.

**Metas de la Administración**

Año	2025	2026	2027	2028	2029	2030
Valor	100.00	100.00	100.00	100.00	100.00	100.00
Periodo	DICIEMBRE	DICIEMBRE	DICIEMBRE	DICIEMBRE	DICIEMBRE	DICIEMBRE

**Meta Anual**

ENERO	FEBRERO	MARZO	ABRIL	MAYO	JUNIO	JULIO	AGOSTO	SEPTIEMBRE	OCTUBRE	NOVIEMBRE	DICIEMBRE
					23.68						
											Anual: 76.32
											100.00

**Variable (1)**

**Variable:** NÚMERO DE OBRAS PÚBLICAS Y SERVICIOS DE LOS CONVENIOS DE COLABORACIÓN, PARA EL DESARROLLO SOCIAL EN EL MARCO DEL PROGRAMA EJECUTADAS EN LA CARTERA DE INVERSIÓN DURANTE EL EJERCICIO..

**Definición:** SON LAS OBRAS PÚBLICAS Y SERVICIOS EN MATERIA DE INFRAESTRUCTURA EDUCATIVA, QUE SE LLEVARÁN A CABO DE FORMA ESPECÍFICA PARA SU CONTRATACIÓN Y EJECUCIÓN EN EL MARCO DEL PROGRAMA PARA EL DESARROLLO SOCIAL DE LOS MUNICIPIOS, POR EL EJERCICIO FISCAL

**Unidad de Medida:**

**Frecuencia de Medición:**

**Desagregación Geográfica:**

**Disponibilidad de la Información:**

OBRA

SEMESTRAL

ESTATAL

31/12/2025

**Meta Anual**

ENERO	FEBRERO	MARZO	ABRIL	MAYO	JUNIO	JULIO	AGOSTO	SEPTIEMBRE	OCTUBRE	NOVIEMBRE	DICIEMBRE
					9.00						
											ANUAL: 29.00
											38.00

**Variable (2)**

**Variable:** TOTAL DE OBRAS PÚBLICAS Y SERVICIOS POR LOS CONVENIOS DE COLABORACIÓN, PARA EL DESARROLLO SOCIAL EN EL MARCO DEL PROGRAMA PROYECTADAS EN LA CARTERA DE INVERSIÓN DURANTE EL EJERCICIO.

**Definición:** SON LAS OBRAS PÚBLICAS Y SERVICIOS EN MATERIA DE INFRAESTRUCTURA EDUCATIVA, QUE SE LLEVARÁN A CABO DE FORMA ESPECÍFICA PROYECTADAS PARA SU CONTRATACIÓN Y EJECUCIÓN EN EL MARCO DEL PROGRAMA PARA EL DESARROLLO SOCIAL DE LOS MUNICIPIOS, POR EL EJERCICIO FISCAL

**Unidad de Medida:**

**Frecuencia de Medición:**

**Desagregación Geográfica:**

**Disponibilidad de la Información:**

OBRA

SEMESTRAL

ESTATAL

31/12/2025

**Meta Anual**

ENERO	FEBRERO	MARZO	ABRIL	MAYO	JUNIO	JULIO	AGOSTO	SEPTIEMBRE	OCTUBRE	NOVIEMBRE	DICIEMBRE
					38.00						
											ANUAL: 38.00
											38.00

Datos de Identificación del Programa Presupuestario (PP)

Responsable del PP

Ramo: 17 INFRAESTRUCTURA

Instancia(s) Ejecutora(s)

132 SECRETARÍA DE INFRAESTRUCTURA

Institución: 132 SECRETARÍA DE INFRAESTRUCTURA

Unidad Responsable: 2000 SUBSECRETARÍA DE EJECUCIÓN DE OBRAS

Población Objetivo: MUNICIPIOS DEL ESTADO DE PUEBLA CON POBLACIÓN MAYOR A 5 MIL HABITANTES, QUE PRESENTAN ALTOS ÍNDICES DE MARGINACIÓN

Alineación

Plan Estatal de Desarrollo

Eje: 02 SOSTENIBILIDAD TERRITORIAL Y DESARROLLO INTEGRAL

Objetivo: 01 FORTALECER EL DESARROLLO SOSTENIBLE CON UN ENFOQUE INTERGENERACIONAL Y MULTIDISCIPLINARIO.

Temática: 03 INFRAESTRUCTURA

Objetivo Específico: 01 INCREMENTAR Y MEJORAR LA INFRAESTRUCTURA DEL ESTADO.

Estrategia: 01 MEJORAR LA INFRAESTRUCTURA DEL ESTADO IMPACTANDO EN UNA ADECUADA MOVILIDAD Y CONTRIBUYENDO A FORTALECER UN DESARROLLO RESILIENTE.

Línea de Acción: 10 PROMOVER INFRAESTRUCTURA PARA LA DISMINUCIÓN DE VULNERABILIDADES Y RIESGOS.

Línea de Acción: 3 MEJORAR LAS VÍAS DE COMUNICACIÓN Y LOS SISTEMAS DE TRANSPORTE ATENDIENDO PRIORITARIAMENTE A LAS LOCALIDADES Y MUNICIPIO CON DIFÍCIL ACCESIBILIDAD CARRETERA Y CON UN MAYOR REZAGO SOCIAL.

Línea de Acción: 7 IMPULSAR EL DESARROLLO DE INFRAESTRUCTURA ADECUADA Y DIGNA EN MATERIA DE SALUD PÚBLICA, A PARTIR DE CRITERIOS DE ACCESIBILIDAD UNIVERSAL.

Línea de Acción: 8 MEJORAR Y AMPLIAR LA INFRAESTRUCTURA CULTURAL, DEPORTIVA Y RECREATIVA, INCLUYENDO EDIFICIOS QUE POSEEN UN VALOR HISTÓRICO.

Línea de Acción: 9 AUMENTAR Y MEJORAR LA OBRA PÚBLICA SOCIAL Y URBANA CONTRIBUYENDO A LA IGUALDAD SOCIAL.

Resumen Narrativo

PROGRAMAS PRIORITARIOS PARA LA SALUD Y ASISTENCIA SOCIAL EJECUTADOS.

Datos de Identificación del Indicador

Indicador: PORCENTAJE DE AVANCE EN LA EJECUCIÓN DE LOS PROGRAMAS PRIORITARIOS PARA LA SALUD Y ASISTENCIA SOCIAL.

Definición: ES LA RELACIÓN PORCENTUAL DEL TOTAL DEL AVANCE EN LA EJECUCIÓN DE LOS PROGRAMAS PRIORITARIOS PARA LA SALUD Y ASISTENCIA SOCIAL.

Tipo	Dimensión	Frecuencia de Medición	Desagregación Geográfica	Tipo de Fórmula
ESTRATEGICO	EFICIENCIA	ANUAL	ESTATAL	PORCENTAJE
Unidad de Medida		Método de Cálculo	Área Responsable	
PORCENTAJE		$(V1/V2)*100$	DIRECCIÓN DE INFRAESTRUCTURA SALUD, PARA EL DIF Y POBREZA, ADSCRITA A LA SUBSECRETARÍA DE INFRAESTRUCTURA.	

Características del Indicador

Claridad	Relevancia	Economía	Monitoreable	Adecuado	Aporte Marginal
CUMPLE	CUMPLE	CUMPLE	CUMPLE	CUMPLE	NO_APLICA

Justificación

ES DE FÁCIL COMPRENSIÓN PARA LOS USUARIOS NO ESPECIALIZADOS.	REFLEJA UNA DIMENSIÓN IMPORTANTE DEL LOGRO DEL OBJETIVO.	ES ECONÓMICO PORQUE LA SERIE ESTADÍSTICA QUE VERIFICA LA ASIGNACIÓN DE LOS RECURSOS SE PUEDE CONSULTAR DE MANERA GRATUITA.	EL INDICADOR SE PUEDE COMPROBAR DE MANERA INDEPENDIENTE.	APORTA UNA BASE QUE ALIMENTA LA COMPROBACIÓN DEL AVANCE EN LA ASIGNACIÓN DE RECURSOS.	NO APLICA
--	--	--	--	---	-----------

Serie de Información disponible: 2025

Medios de Verificación

REPORTE ANUAL DE AVANCE EN LA EJECUCIÓN DE LOS PROGRAMAS PRIORITARIOS PARA LA SALUD Y ASISTENCIA SOCIAL: ELABORADO POR LA DIRECCIÓN DE INFRAESTRUCTURA DE SALUD, PARA EL DIF Y POBREZA; CON INFORMACIÓN DE LAS ÁREAS QUE LA INTEGRAN. DISPONIBLE PARA CONSULTA FÍSICA EN EL CENTRO INTEGRAL DE SERVICIOS EDIFICIO SUR 2DO PISO, SERIE DE LA INFORMACIÓN 2025.

Fuentes de Información

DIRECCIÓN DE INFRAESTRUCTURA DE SALUD, PARA EL DIF Y POBREZA.

**Determinación de Metas - Indicador**

Línea Base			Meta y Periodo de Cumplimiento		Parámetros de Semaforización		
Valor	Año	Periodo	Valor	Periodo	> 95.00Y <= 115.00	>= 90.00Y <= 95.00	< 90.00Y > 115.00
100.00	2025	SEPTIEMBRE	100.00	SEPTIEMBRE			

**Comportamiento del Indicador hacia la meta:** NOMINAL

**Factibilidad:** MEDIA

**Descripción de la Factibilidad:** MEDIA PORQUE DEPENDEMOS DEL PROGRAMA ANUAL DE OBRAS Y DE LAS ESTRATEGIAS DEL EJECUTIVO DEL ESTADO.

**Metas de la Administración**

Año	2025	2026	2027	2028	2029	2030
Valor	100.00	100.00	100.00	100.00	100.00	100.00
Periodo	SEPTIEMBRE	DICIEMBRE	DICIEMBRE	DICIEMBRE	DICIEMBRE	DICIEMBRE

**Meta Anual**

ENERO	FEBRERO	MARZO	ABRIL	MAYO	JUNIO	JULIO	AGOSTO	SEPTIEMBRE	OCTUBRE	NOVIEMBRE	DICIEMBRE
								100.00			
<b>Annual:</b>											100.00

**Variable (1)**

**Variable:** NÚMERO DE PROGRAMAS PRIORITARIOS PARA LA SALUD Y ASISTENCIA SOCIAL.

**Definición:** SON LOS PROGRAMAS PRIORITARIOS PARA LA SALUD Y ASISTENCIA SOCIAL.

**Unidad de Medida:**

REPORTE

**Frecuencia de Medición:**

ANUAL

**Desagregación Geográfica:**

ESTATAL

**Disponibilidad de la Información:**

31/12/2025

**Meta Anual**

ENERO	FEBRERO	MARZO	ABRIL	MAYO	JUNIO	JULIO	AGOSTO	SEPTIEMBRE	OCTUBRE	NOVIEMBRE	DICIEMBRE
								3.00			
<b>ANUAL:</b>											3.00

**Variable (2)**

**Variable:** TOTAL DE DE PROGRAMAS PRIORITARIOS PARA LA SALUD Y ASISTENCIA SOCIAL.

**Definición:** ES EL TOTAL DE LOS PROGRAMAS PRIORITARIOS PARA LA SALUD Y ASISTENCIA SOCIAL.

**Unidad de Medida:**

REPORTE

**Frecuencia de Medición:**

ANUAL

**Desagregación Geográfica:**

ESTATAL

**Disponibilidad de la Información:**

31/12/2025

**Meta Anual**

ENERO	FEBRERO	MARZO	ABRIL	MAYO	JUNIO	JULIO	AGOSTO	SEPTIEMBRE	OCTUBRE	NOVIEMBRE	DICIEMBRE
								3.00			
<b>ANUAL:</b>											3.00

Datos de Identificación del Programa Presupuestario (PP)

Responsable del PP

Ramo: 17 INFRAESTRUCTURA

Instancia(s) Ejecutora(s)

132 SECRETARÍA DE INFRAESTRUCTURA

Institución: 132 SECRETARÍA DE INFRAESTRUCTURA

Unidad Responsable: 2000 SUBSECRETARÍA DE EJECUCIÓN DE OBRAS

Población Objetivo: MUNICIPIOS DEL ESTADO DE PUEBLA CON POBLACIÓN MAYOR A 5 MIL HABITANTES, QUE PRESENTAN ALTOS ÍNDICES DE MARGINACIÓN

Alineación

Plan Estatal de Desarrollo

Eje: 02 SOSTENIBILIDAD TERRITORIAL Y DESARROLLO INTEGRAL

Objetivo: 01 FORTALECER EL DESARROLLO SOSTENIBLE CON UN ENFOQUE INTERGENERACIONAL Y MULTIDISCIPLINARIO.

Temática: 03 INFRAESTRUCTURA

Objetivo Específico: 01 INCREMENTAR Y MEJORAR LA INFRAESTRUCTURA DEL ESTADO.

Estrategia: 01 MEJORAR LA INFRAESTRUCTURA DEL ESTADO IMPACTANDO EN UNA ADECUADA MOVILIDAD Y CONTRIBUYENDO A FORTALECER UN DESARROLLO RESILIENTE.

Línea de Acción: 10 PROMOVER INFRAESTRUCTURA PARA LA DISMINUCIÓN DE VULNERABILIDADES Y RIESGOS.

Línea de Acción: 3 MEJORAR LAS VÍAS DE COMUNICACIÓN Y LOS SISTEMAS DE TRANSPORTE ATENDIENDO PRIORITARIAMENTE A LAS LOCALIDADES Y MUNICIPIO CON DIFÍCIL ACCESIBILIDAD CARRETERA Y CON UN MAYOR REZAGO SOCIAL.

Línea de Acción: 7 IMPULSAR EL DESARROLLO DE INFRAESTRUCTURA ADECUADA Y DIGNA EN MATERIA DE SALUD PÚBLICA, A PARTIR DE CRITERIOS DE ACCESIBILIDAD UNIVERSAL.

Línea de Acción: 8 MEJORAR Y AMPLIAR LA INFRAESTRUCTURA CULTURAL, DEPORTIVA Y RECREATIVA, INCLUYENDO EDIFICIOS QUE POSEEN UN VALOR HISTÓRICO.

Línea de Acción: 9 AUMENTAR Y MEJORAR LA OBRA PÚBLICA SOCIAL Y URBANA CONTRIBUYENDO A LA IGUALDAD SOCIAL.

Resumen Narrativo

PROGRAMA ESTATAL RED DE MOVILIDAD (CONEXIÓN DE CICLOPISTAS, APPS Y VÍAS) IMPLEMENTADOS.

Datos de Identificación del Indicador

Indicador: PORCENTAJE DE AVANCE EN LA IMPLEMENTACIÓN DE LA RED DE MOVILIDAD (CONEXIÓN DE CICLOPISTAS, APPS Y VÍAS).

Definición: ES LA RELACIÓN EN PORCENTAJE DEL AVANCE EN LA IMPLEMENTACIÓN DE LA RED DE MOVILIDAD (CONEXIÓN DE CICLOPISTAS, APPS Y VÍAS).

Tipo	Dimensión	Frecuencia de Medición	Desagregación Geográfica	Tipo de Fórmula
ESTRATEGICO	EFICIENCIA	ANUAL	ESTATAL	PORCENTAJE
Unidad de Medida		Método de Cálculo	Área Responsable	
PORCENTAJE		$(V1/V2)*100$	DIRECCIÓN DE PROYECTOS ESTRATÉGICOS.	

Características del Indicador

Claridad	Relevancia	Economía	Monitoreable	Adecuado	Aporte Marginal
CUMPLE	CUMPLE	CUMPLE	CUMPLE	CUMPLE	NO_APLICA

Justificación

ES DE FACIL COMPRESION PARA LOS USUARIOS NO ESPECIALIZADOS.	REFLEJA UNA DIMENSION IMPORTANTE DEL LOGRO DEL OBJETIVO.	ES ECONOMICO PORQUE LA SERIE ESTADISTICA QUE VERIFICA LA ASIGNACIÓN DE LOS RECURSOS SE PUEDE CONSULTAR DE MANERA GRATUITA.	EL INDICADOR SE PUEDE COMPROBAR DE MANERA INDEPENDIENTE.	APORTA UNA BASE QUE ALIMENTA LA COMPROBACION DEL AVANCE EN LA ASIGNACION DE RECURSOS.	NO APLICA
---	--	--	--	---	-----------

Serie de Información disponible: 2025

Medios de Verificación

REPORTE ANUAL DE AVANCE EN LA IMPLEMENTACIÓN DE LA RED DE MOVILIDAD (CONEXIÓN DE CICLOPISTAS, APPS Y VÍAS): ELABORADO EN EL MES DE SEPTIEMBRE POR LA DIRECCIÓN DE PROYECTOS ESTRATÉGICOS; CON INFORMACIÓN DE LAS ÁREAS QUE LA INTEGRAN. DISPONIBLE PARA CONSULTA FÍSICA EN EL CENTRO INTEGRAL DE SERVICIOS EDIFICIO SUR 2DO PISO, SERIE DE LA INFORMACIÓN 2025.

Fuentes de Información

DIRECCIÓN DE PROYECTOS ESTRATÉGICOS ADSCRITA A LA SUBSECRETARÍA DE INFRAESTRUCTURA.

**Determinación de Metas - Indicador**

Línea Base			Meta y Periodo de Cumplimiento		Parámetros de Semaforización		
Valor	Año	Periodo	Valor	Periodo	> 95.00Y <= 115.00	>= 90.00Y <= 95.00	< 90.00Y > 115.00
1.00	2025	SEPTIEMBRE	100.00	SEPTIEMBRE			

**Comportamiento del Indicador hacia la meta:** NOMINAL

**Factibilidad:** MEDIA

**Descripción de la Factibilidad:** MEDIA PORQUE DEPENDEMOS DEL PROGRAMA ANUAL DE OBRAS Y DE LAS ESTRATEGIAS DEL EJECUTIVO DEL ESTADO.

**Metas de la Administración**

Año	2025	2026	2027	2028	2029	2030
Valor	100.00	100.00	100.00		100.00	100.00
Periodo	SEPTIEMBRE	DICIEMBRE	DICIEMBRE	DICIEMBRE	DICIEMBRE	DICIEMBRE

**Meta Anual**

ENERO	FEBRERO	MARZO	ABRIL	MAYO	JUNIO	JULIO	AGOSTO	SEPTIEMBRE	OCTUBRE	NOVIEMBRE	DICIEMBRE
								100.00			
<b>Anual:</b>											100.00

**Variable (1)**

**Variable:** PROGRAMA ESTATAL RED DE MOVILIDAD (CONEXIÓN DE CICLOPISTAS, APPS Y VÍAS) IMPLEMENTADO.

**Definición:** SE REFIERE A LA INTEGRACIÓN DEL PROGRAMA ESTATAL RED DE MOVILIDAD (CONEXIÓN DE CICLOPISTAS, APPS Y VÍAS) IMPLEMENTADO.

**Unidad de Medida:**

**Frecuencia de Medición:**

**Desagregación Geográfica:**

**Disponibilidad de la Información:**

REPORTE

ANUAL

ESTATAL

31/12/2025

**Meta Anual**

ENERO	FEBRERO	MARZO	ABRIL	MAYO	JUNIO	JULIO	AGOSTO	SEPTIEMBRE	OCTUBRE	NOVIEMBRE	DICIEMBRE
								1.00			
<b>ANUAL:</b>											1.00

**Variable (2)**

**Variable:** TATALIDAD DE LOS PROGRAMAS ESTATALES RED DE MOVILIDAD (CONEXIÓN DE CICLOPISTAS, APPS Y VÍAS) IMPLEMENTADOS.

**Definición:** SE REFIERE A LA IMPLEMENTACIÓN DE LOS PROGRAMAS ESTATALES DE RED DE MOVILIDAD (CONEXIÓN DE CICLOPISTAS, APPS Y VÍAS).

**Unidad de Medida:**

**Frecuencia de Medición:**

**Desagregación Geográfica:**

**Disponibilidad de la Información:**

REPORTE

ANUAL

ESTATAL

31/12/2025

**Meta Anual**

ENERO	FEBRERO	MARZO	ABRIL	MAYO	JUNIO	JULIO	AGOSTO	SEPTIEMBRE	OCTUBRE	NOVIEMBRE	DICIEMBRE
								1.00			
<b>ANUAL:</b>											1.00

Datos de Identificación del Programa Presupuestario (PP)

Responsable del PP

Ramo: 17 INFRAESTRUCTURA

Instancia(s) Ejecutora(s)

132 SECRETARÍA DE INFRAESTRUCTURA

Institución: 132 SECRETARÍA DE INFRAESTRUCTURA

Unidad Responsable: 2000 SUBSECRETARÍA DE EJECUCIÓN DE OBRAS

Población Objetivo: MUNICIPIOS DEL ESTADO DE PUEBLA CON POBLACIÓN MAYOR A 5 MIL HABITANTES, QUE PRESENTAN ALTOS ÍNDICES DE MARGINACIÓN

Alineación

Plan Estatal de Desarrollo

Eje: 02 SOSTENIBILIDAD TERRITORIAL Y DESARROLLO INTEGRAL

Objetivo: 01 FORTALECER EL DESARROLLO SOSTENIBLE CON UN ENFOQUE INTERGENERACIONAL Y MULTIDISCIPLINARIO.

Temática: 03 INFRAESTRUCTURA

Objetivo Específico: 01 INCREMENTAR Y MEJORAR LA INFRAESTRUCTURA DEL ESTADO.

Estrategia: 01 MEJORAR LA INFRAESTRUCTURA DEL ESTADO IMPACTANDO EN UNA ADECUADA MOVILIDAD Y CONTRIBUYENDO A FORTALECER UN DESARROLLO RESILIENTE.

Línea de Acción: 10 PROMOVER INFRAESTRUCTURA PARA LA DISMINUCIÓN DE VULNERABILIDADES Y RIESGOS.

Línea de Acción: 3 MEJORAR LAS VÍAS DE COMUNICACIÓN Y LOS SISTEMAS DE TRANSPORTE ATENDIENDO PRIORITARIAMENTE A LAS LOCALIDADES Y MUNICIPIO CON DIFÍCIL ACCESIBILIDAD CARRETERA Y CON UN MAYOR REZAGO SOCIAL.

Línea de Acción: 7 IMPULSAR EL DESARROLLO DE INFRAESTRUCTURA ADECUADA Y DIGNA EN MATERIA DE SALUD PÚBLICA, A PARTIR DE CRITERIOS DE ACCESIBILIDAD UNIVERSAL.

Línea de Acción: 8 MEJORAR Y AMPLIAR LA INFRAESTRUCTURA CULTURAL, DEPORTIVA Y RECREATIVA, INCLUYENDO EDIFICIOS QUE POSEEN UN VALOR HISTÓRICO.

Línea de Acción: 9 AUMENTAR Y MEJORAR LA OBRA PÚBLICA SOCIAL Y URBANA CONTRIBUYENDO A LA IGUALDAD SOCIAL.

Resumen Narrativo

PROGRAMA ESTATAL DE RELLENOS SANITARIOS SOSTENIBLES INSTRUMENTADO.

Datos de Identificación del Indicador

Indicador: PORCENTAJE DE AVANCE EN LA INSTRUMENTACIÓN DE LOS RELLENOS SANITARIOS SOSTENIBLES.

Definición: SE REFIERE A LA INSTRUMENTACIÓN PARA OPTIMIZAR LA OPERACIÓN DE LOS RELLENOS SANITARIOS SOSTENIBLES GARANTIZANDO LA INTEGRIDAD AMBIENTAL Y LA SALUD PÚBLICA.

Tipo	Dimensión	Frecuencia de Medición	Desagregación Geográfica	Tipo de Fórmula
ESTRATEGICO	EFICIENCIA	ANUAL	ESTATAL	PORCENTAJE
Unidad de Medida		Método de Cálculo	Área Responsable	
PORCENTAJE		(V1/V2)*100	DIRECCIÓN DE PROYECTOS ESTRATÉGICOS	

Características del Indicador

Claridad	Relevancia	Economía	Monitoreable	Adecuado	Aporte Marginal
CUMPLE	CUMPLE	CUMPLE	CUMPLE	CUMPLE	NO_APLICA

Justificación

ES DE FACIL COMPRESION PARA LOS USUARIOS NO ESPECIALIZADOS.	REFLEJA UNA DIMENSION IMPORTANTE DEL LOGRO DEL OBJETIVO.	ES ECONOMICO PORQUE LA SERIE ESTADISTICA QUE VERIFICA LA ASIGNACIÓN DE LOS RECURSOS SE PUEDE CONSULTAR DE MANERA GRATUITA.	EL INDICADOR SE PUEDE COMPROBAR DE MANERA INDEPENDIENTE.	APORTA UNA BASE QUE ALIMENTA LA COMPROBACION DEL AVANCE EN LA ASIGNACION DE RECURSOS.	NO APLICA
---	--	--	--	---	-----------

Serie de Información disponible: 2025

Medios de Verificación

REPORTE ANUAL DE AVANCE EN LA INSTRUMENTACIÓN DE LOS RELLENOS SANITARIOS SOSTENIBLES: ELABORADO EN EL MES DE SEPTIEMBRE POR LA DIRECCIÓN DE PROYECTOS ESTRATÉGICOS; CON INFORMACIÓN DE LAS ÁREAS QUE LA INTEGRAN. DISPONIBLE PARA CONSULTA FÍSICA EN EL CENTRO INTEGRAL DE SERVICIOS EDIFICIO SUR 2DO PISO, SERIE DE LA INFORMACIÓN 2025.

Fuentes de Información

DIRECCIÓN DE PROYECTOS ESTRATÉGICOS ADSCRITA A LA SUBSECRETARÍA DE INFRAESTRUCTURA.

**Determinación de Metas - Indicador**

Línea Base			Meta y Periodo de Cumplimiento		Parámetros de Semaforzación		
Valor	Año	Periodo	Valor	Periodo	> 95.00Y <= 115.00	>= 90.00Y <= 95.00	< 90.00Y > 115.00
1.00	2025	SEPTIEMBRE	100.00	SEPTIEMBRE			

**Comportamiento del Indicador hacia la meta:** NOMINAL

**Factibilidad:** MEDIA

**Descripción de la Factibilidad:** MEDIA PORQUE DEPENDEMOS DE LA AUTORIZACIÓN DEL PROGRAMA ESTATAL DE RELLENOS SANITARIOS SOSTENIBLES.

**Metas de la Administración**

Año	2025	2026	2027	2028	2029	2030
Valor	100.00	100.00	100.00	100.00	100.00	100.00
Periodo	SEPTIEMBRE	DICIEMBRE	DICIEMBRE	DICIEMBRE	DICIEMBRE	DICIEMBRE

**Meta Anual**

ENERO	FEBRERO	MARZO	ABRIL	MAYO	JUNIO	JULIO	AGOSTO	SEPTIEMBRE	OCTUBRE	NOVIEMBRE	DICIEMBRE
								100.00			
<b>Anual:</b>											100.00

**Variable (1)**

**Variable:** PROGRAMA ESTATAL TOTAL DE RELLENOS SANITARIOS SOSTENIBLES INSTRUMENTADO.

**Definición:** EL PROGRAMA ESTATAL DE RELLENOS SANITARIOS SOSTENIBLES SE REFIERE A LA CREACIÓN DE UN ENTORNO MÁS LIMPIO Y SALUDABLE, DONDE LA PROTECCIÓN DEL MEDIO AMBIENTE Y LA SALUD PÚBLICA SEAN PRIORITARIAS.

**Unidad de Medida:**

**Frecuencia de Medición:**

**Desagregación Geográfica:**

**Disponibilidad de la Información:**

REPORTE

ANUAL

ESTATAL

31/12/2025

**Meta Anual**

ENERO	FEBRERO	MARZO	ABRIL	MAYO	JUNIO	JULIO	AGOSTO	SEPTIEMBRE	OCTUBRE	NOVIEMBRE	DICIEMBRE
								1.00			
<b>ANUAL:</b>											1.00

**Variable (2)**

**Variable:** PROGRAMA ESTATAL TOTAL DE RELLENOS SANITARIOS SOSTENIBLES PROGRAMADOS.

**Definición:** EL PROGRAMA ESTATAL DE RELLENOS SANITARIOS SOSTENIBLES SE REFIERE A LA CREACIÓN DE UN ENTORNO MÁS LIMPIO Y SALUDABLE, DONDE LA PROTECCIÓN DEL MEDIO AMBIENTE Y LA SALUD PÚBLICA SEAN PRIORITARIAS.

**Unidad de Medida:**

**Frecuencia de Medición:**

**Desagregación Geográfica:**

**Disponibilidad de la Información:**

REPORTE

ANUAL

ESTATAL

31/12/2025

**Meta Anual**

ENERO	FEBRERO	MARZO	ABRIL	MAYO	JUNIO	JULIO	AGOSTO	SEPTIEMBRE	OCTUBRE	NOVIEMBRE	DICIEMBRE
								1.00			
<b>ANUAL:</b>											1.00

**K010 INFRAESTRUCTURA PARA EL FORTALECIMIENTO DE LA SEGURIDAD Y PROCURACIÓN DE JUSTICIA EN EL ESTADO  
NIVEL FIN**

**Datos de Identificación del Programa Presupuestario (PP)**

**Responsable del PP**

Ramo: 17 INFRAESTRUCTURA

**Instancia(s) Ejecutora(s)**

132 SECRETARÍA DE INFRAESTRUCTURA

Institución: 132 SECRETARÍA DE INFRAESTRUCTURA

Unidad Responsable: 2001 DIRECCIÓN DE EJECUCIÓN DE PROYECTOS DE INFRAESTRUCTURA SOCIAL Y GUBERNAMENTAL

Población Objetivo: MUNICIPIOS DEL ESTADO DE PUEBLA CON POBLACIÓN MAYOR A 30 MIL HABITANTES, QUE PRESENTAN ALTO Y MEDIO ÍNDICE DE INCIDENCIA DELICTIVA

**Alineación**

**Plan Estatal de Desarrollo**

Eje: 02 SOSTENIBILIDAD TERRITORIAL Y DESARROLLO INTEGRAL

Objetivo: 01 FORTALECER EL DESARROLLO SOSTENIBLE CON UN ENFOQUE INTERGENERACIONAL Y MULTIDISCIPLINARIO.

Temática: 03 INFRAESTRUCTURA

Objetivo Específico: 01 INCREMENTAR Y MEJORAR LA INFRAESTRUCTURA DEL ESTADO.

Estrategia: 01 MEJORAR LA INFRAESTRUCTURA DEL ESTADO IMPACTANDO EN UNA ADECUADA MOVILIDAD Y CONTRIBUYENDO A FORTALECER UN DESARROLLO RESILIENTE.

Línea de Acción: 1 MEJORAR LA INFRAESTRUCTURA DIRIGIDA AL FORTALECIMIENTO DE LA SEGURIDAD PÚBLICA, REINSERCIÓN SOCIAL Y PROCURACIÓN DE JUSTICIA.

**Resumen Narrativo**

CONTRIBUIR A FORTALECER LA INFRAESTRUCTURA DE OBRA PÚBLICA Y SERVICIOS RELACIONADOS CON LA MISMA Y EQUIPAMIENTO, PARA LA MEJORA DE LAS CONDICIONES DE SEGURIDAD PÚBLICA Y JUSTICIA EN LOS MUNICIPIOS DEL ESTADO DE PUEBLA.

**Datos de Identificación del Indicador**

Indicador: POSICIÓN DEL ESTADO DE PUEBLA RESPECTO AL ÍNDICE DE PAZ MÉXICO.

Definición: ES LA METODOLOGÍA DEL ÍNDICE DE PAZ GLOBAL Y PROPORCIONA UNA MEDICIÓN INTEGRAL DE LOS NIVELES DE PAZ NEGATIVA DEL PAÍS, GENERADO A TRAVÉS DE INDICADORES DELICTIVOS.

Tipo	Dimensión	Frecuencia de Medición	Desagregación Geográfica	Tipo de Fórmula
ESTRATÉGICO	EFICACIA	ANUAL	ESTATAL	OTRAS
Unidad de Medida		Método de Cálculo	Área Responsable	
POSICIÓN		DATO ABSOLUTO	DIRECCIÓN DE INFRAESTRUCTURA DE SEGURIDAD PÚBLICA.	

**Características del Indicador**

Claridad	Relevancia	Economía	Monitoreable	Adecuado	Aporte Marginal
CUMPLE	CUMPLE	CUMPLE	CUMPLE	CUMPLE	NO_APLICA

**Justificación**

ES DE FÁCIL COMPRENSIÓN PARA LOS USUARIOS NO ESPECIALIZADOS.	REFLEJA UNA DIMENSIÓN IMPORTANTE DEL LOGRO DEL OBJETIVO.	ES ECONÓMICO PORQUE LA SERIE ESTADÍSTICA QUE VERIFICA LA ASIGNACIÓN DE LOS RECURSOS SE PUEDE CONSULTAR DE MANERA GRATUITA.	EL INDICADOR SE PUEDE COMPROBAR DE MANERA INDEPENDIENTE.	APORTA UNA BASE QUE ALIMENTA LA COMPROBACIÓN DEL AVANCE EN LA ASIGNACIÓN DE RECURSOS.	NO APLICA.
--	--	--	--	---	------------

Serie de Información disponible: 2022

**Medios de Verificación**

INFORME DEL ÍNDICE DE PAZ MÉXICO 2024/ VISION OF HUMANITY, INSTITUTO PARA LA ECONOMÍA Y LA PAZ (IEP). FRECUENCIA DE MEDICIÓN ANUAL <https://static1.squarespace.com/static/5eaa390ddf0db548e9dd5da/t/6642ff43b5cc3f2cc286e87b/1715666787084/MPI-ESP-2024-web-130524.pdf> ; RUTA DE ACCESO>INSTITUTO PARA LA ECONOMÍA Y LA PAZ> ÍNDICE DE PAZ MÉXICO 2024> IDENTIFICACIÓN Y MEDICIÓN DE LOS FACTORES QUE IMPULSAN LA PAZ. ( CIPMEX.ORG ) LUGAR 12, PUEBLA. SERIE: ÍNDICE DE PAZ MÉXICO, SERIE DE INFORMACIÓN DISPONIBLE 2024

**Fuentes de Información**

INSTITUTO PARA LA ECONOMÍA Y LA PAZ (IEP). ÍNDICE DE PAZ MÉXICO, 2023.



**K010 INFRAESTRUCTURA PARA EL FORTALECIMIENTO DE LA SEGURIDAD Y PROCURACIÓN DE JUSTICIA EN EL ESTADO**  
**NIVEL FIN**

Determinación de Metas - Indicador

Línea Base			Meta y Periodo de Cumplimiento		Parámetros de Semaforzación		
Valor	Año	Periodo	Valor	Periodo	>8.50Y<=9.50	>9.50Y<=11.50	<8.50Y>11.50
9.00	2024	DICIEMBRE	10.00	DICIEMBRE			

Comportamiento del Indicador hacia la meta: DESCENDENTE

Factibilidad: MEDIA

Descripción de la Factibilidad: LOS PROYECTOS DE OBRA PÚBLICA Y SERVICIOS RELACIONADOS CON LA MISMA, EN MATERIA DE INFRAESTRUCTURA DE SEGURIDAD PÚBLICA, PRESENTAN VIABILIDAD EN SU EJECUCIÓN PARA LA ATENCIÓN DE LOS MUNICIPIOS DEL ESTADO

Metas de la Administración

Año	2025	2026	2027	2028	2029	2030
Valor	10.00	0.00	0.00	0.00	0.00	0.00
Periodo	DICIEMBRE	DICIEMBRE	DICIEMBRE	DICIEMBRE	DICIEMBRE	DICIEMBRE

Meta Anual

ENERO	FEBRERO	MARZO	ABRIL	MAYO	JUNIO	JULIO	AGOSTO	SEPTIEMBRE	OCTUBRE	NOVIEMBRE	DICIEMBRE	
											10.00	
											ANUAL:	10.00

Variable (1)

Variable: POSICIÓN DEL ESTADO DE PUEBLA RESPECTO AL ÍNDICE DE PAZ MÉXICO.

Definición: ES LA METODOLOGÍA DEL ÍNDICE DE PAZ GLOBAL Y PROPORCIONA UNA MEDICIÓN INTEGRAL DE LOS NIVELES DE PAZ NEGATIVA DEL PAÍS, GENERADO A TRAVÉS DE INDICADORES DELICTIVOS.

Unidad de Medida:

POSICIÓN

Frecuencia de Medición:

ANUAL

Desagregación Geográfica:

ESTATAL

Disponibilidad de la Información:

31/12/2025

Meta Anual

ENERO	FEBRERO	MARZO	ABRIL	MAYO	JUNIO	JULIO	AGOSTO	SEPTIEMBRE	OCTUBRE	NOVIEMBRE	DICIEMBRE	
											10.00	
											ANUAL:	10.00

**K010 INFRAESTRUCTURA PARA EL FORTALECIMIENTO DE LA SEGURIDAD Y PROCURACIÓN DE JUSTICIA EN EL ESTADO NIVEL PROPÓSITO**

Datos de Identificación del Programa Presupuestario (PP)

Responsable del PP

Ramo: 17 INFRAESTRUCTURA

Instancia(s) Ejecutora(s)

132 SECRETARÍA DE INFRAESTRUCTURA

Institución: 132 SECRETARÍA DE INFRAESTRUCTURA

Unidad Responsable: 2001 DIRECCIÓN DE EJECUCIÓN DE PROYECTOS DE INFRAESTRUCTURA SOCIAL Y GUBERNAMENTAL

Población Objetivo: MUNICIPIOS DEL ESTADO DE PUEBLA CON POBLACIÓN MAYOR A 30 MIL HABITANTES, QUE PRESENTAN ALTO Y MEDIO ÍNDICE DE INCIDENCIA DELICTIVA

Alineación

Plan Estatal de Desarrollo

Eje: 02 SOSTENIBILIDAD TERRITORIAL Y DESARROLLO INTEGRAL

Objetivo: 01 FORTALECER EL DESARROLLO SOSTENIBLE CON UN ENFOQUE INTERGENERACIONAL Y MULTIDISCIPLINARIO.

Temática: 03 INFRAESTRUCTURA

Objetivo Específico: 01 INCREMENTAR Y MEJORAR LA INFRAESTRUCTURA DEL ESTADO.

Estrategia: 01 MEJORAR LA INFRAESTRUCTURA DEL ESTADO IMPACTANDO EN UNA ADECUADA MOVILIDAD Y CONTRIBUYENDO A FORTALECER UN DESARROLLO RESILIENTE.

Línea de Acción: 1 MEJORAR LA INFRAESTRUCTURA DIRIGIDA AL FORTALECIMIENTO DE LA SEGURIDAD PÚBLICA, REINSERCIÓN SOCIAL Y PROCURACIÓN DE JUSTICIA.

Resumen Narrativo

LOS MUNICIPIOS DEL ESTADO DE PUEBLA FORTALECEN LA INFRAESTRUCTURA Y EQUIPAMIENTO EN LAS INSTITUCIONES DE SEGURIDAD PÚBLICA DE LA ADMINISTRACIÓN ESTATAL PARA EL DESARROLLO Y CONSOLIDACIÓN DE SUS FUNCIONES Y EL ACCESO A LA PROCURACIÓN E IMPARTICIÓN DE JUSTICIA.

Datos de Identificación del Indicador

Indicador: INFRAESTRUCTURA PARA EL FORTALECIMIENTO DE LA SEGURIDAD Y JUSTICIA.

Definición: SE REFIERE A LA CANTIDAD DE INFRAESTRUCTURA DISPONIBLE POR ENTIDAD FEDERATIVA PARA EL EJERCICIO DE LA SEGURIDAD PÚBLICA DE ÁMBITO ESTATAL, INCLUYENDO COMANDANCIAS, ESTACIONES, MÓDULOS, CASSETAS, CENTROS C3, C4, C5 Y CÁMARAS DE VIGILANCIA.

Tipo	Dimensión	Frecuencia de Medición	Desagregación Geográfica	Tipo de Fórmula
ESTRATÉGICO	EFICACIA	ANUAL	ESTATAL	OTRAS
Unidad de Medida		Método de Cálculo	Área Responsable	
INMUEBLE		DATO ABSOLUTO	DIRECCIÓN DE INFRAESTRUCTURA DE SEGURIDAD PÚBLICA.	

Características del Indicador

Claridad	Relevancia	Economía	Monitoreable	Adecuado	Aporte Marginal
CUMPLE	CUMPLE	CUMPLE	CUMPLE	CUMPLE	NO_APLICA

Justificación

ES DE FÁCIL COMPRESIÓN PARA LOS USUARIOS NO ESPECIALIZADOS.	REFLEJA UNA DIMENSIÓN IMPORTANTE DEL LOGRO DEL OBJETIVO.	ES ECONÓMICO PORQUE LA SERIE ESTADÍSTICA QUE VERIFICA LA ASIGNACIÓN DE LOS RECURSOS SE PUEDE CONSULTAR DE MANERA GRATUITA.	EL INDICADOR SE PUEDE COMPROBAR DE MANERA INDEPENDIENTE	APORTA UNA BASE QUE ALIMENTA LA COMPROBACIÓN DEL AVANCE EN LA ASIGNACIÓN DE RECURSOS.	NO APLICA
---	--	--	---	---	-----------

Serie de Información disponible: 2022

Medios de Verificación

INFORME DEL CENSO NACIONAL DE SISTEMAS PENITENCIARIOS ESTATALES 2024. TABULADOS BÁSICOS; INSTITUTO NACIONAL DE ESTADÍSTICA Y GEOGRAFÍA (INEGI),

<https://www.inegi.org.mx/PROGRAMAS/CNSIPEE/2024/#TABULADOS> , RUTA DE ACCESO> INEGI.ORG.MXPROGRAMASCNSPE/2024 >TABULADOS>ESTRUCTURA ORGANIZACIONAL Y RECURSOS>SECCIÓN INFRAESTRUCTURA Y RECURSOS MATERIALES>NUMERALES 35,41,48,50,52,53>RENGLON 21 PUEBLA, SERIE DE INFORMACIÓN DISPONIBLE 2024

Fuentes de Información

INEGI CENSO NACIONAL DE SISTEMAS PENITENCIARIOS ESTATALES 2024. TABULADOS BÁSICOS

**K010 INFRAESTRUCTURA PARA EL FORTALECIMIENTO DE LA SEGURIDAD Y PROCURACIÓN DE JUSTICIA EN EL ESTADO**  
**NIVEL PROPÓSITO**

Determinación de Metas - Indicador

Línea Base			Meta y Periodo de Cumplimiento		Parámetros de Semafización		
Valor	Año	Periodo	Valor	Periodo	>=458.85Y <=555.45	>=434.70Y <=458.85	< 434.70Y > 555.45
315.00	2024	DICIEMBRE	483.00	DICIEMBRE			

Comportamiento del Indicador hacia la meta: ASCENDENTE

Factibilidad: MEDIA

Descripción de la Factibilidad: LA INFRAESTRUCTURA DE OBRA PÚBLICA Y SERVICIOS RELACIONADOS CON LA MISMA, EN MATERIA DE SEGURIDAD PÚBLICA, CUENTA CON LOS INMUEBLES ADECUADOS PARA EL EJERCICIO DE LA FUNCIÓN DE SEGURIDAD PÚBLICA Y PROCURACIÓN DE JUSTICIA EN LOS MUNICIPIOS DEL ESTADO.

Metas de la Administración

Año	2025	2026	2027	2028	2029	2030
Valor	483.00	0.00	0.00	0.00	0.00	0.00
Periodo	DICIEMBRE	DICIEMBRE	DICIEMBRE	DICIEMBRE	DICIEMBRE	DICIEMBRE

Meta Anual

ENERO	FEBRERO	MARZO	ABRIL	MAYO	JUNIO	JULIO	AGOSTO	SEPTIEMBRE	OCTUBRE	NOVIEMBRE	DICIEMBRE
											483.00
											ANUAL: 483.00

Variable (1)

Variable: TOTAL DE INFRAESTRUCTURA PARA EL EJERCICIO DE LA FUNCIÓN DE SEGURIDAD PÚBLICA.

Definición: ES EL NÚMERO TOTAL DE INFRAESTRUCTURA DE OBRA PÚBLICA Y SERVICIOS RELACIONADOS CON LA MISMA, DISPONIBLES POR ENTIDAD FEDERATIVA PARA EL EJERCICIO DE LA SEGURIDAD PÚBLICA DE ÁMBITO ESTATAL, INCLUYENDO COMANDANCIAS, ESTACIONES, MÓDULOS, CASSETAS, CENTROS C3, C4, C5 Y CÁMARAS DE VIGILANCIA.

Unidad de Medida:

Frecuencia de Medición:

Desagregación Geográfica:

Disponibilidad de la Información:

INMUEBLE

ANUAL

ESTATAL

31/12/2025

Meta Anual

ENERO	FEBRERO	MARZO	ABRIL	MAYO	JUNIO	JULIO	AGOSTO	SEPTIEMBRE	OCTUBRE	NOVIEMBRE	DICIEMBRE
											483.00
											ANUAL: 483.00

**K010 INFRAESTRUCTURA PARA EL FORTALECIMIENTO DE LA SEGURIDAD Y PROCURACIÓN DE JUSTICIA EN EL ESTADO**  
**NIVEL COMPONENTE 1**

**Datos de Identificación del Programa Presupuestario (PP)**

**Responsable del PP**

Ramo: 17 INFRAESTRUCTURA

**Instancia(s) Ejecutora(s)**

132 SECRETARÍA DE INFRAESTRUCTURA

Institución: 132 SECRETARÍA DE INFRAESTRUCTURA

Unidad Responsable: 2001 DIRECCIÓN DE EJECUCIÓN DE PROYECTOS DE INFRAESTRUCTURA SOCIAL Y GUBERNAMENTAL

Población Objetivo: MUNICIPIOS DEL ESTADO DE PUEBLA CON POBLACIÓN MAYOR A 30 MIL HABITANTES, QUE PRESENTAN ALTO Y MEDIO ÍNDICE DE INCIDENCIA DELICTIVA

**Alineación**

**Plan Estatal de Desarrollo**

Eje: 02 SOSTENIBILIDAD TERRITORIAL Y DESARROLLO INTEGRAL

Objetivo: 01 FORTALECER EL DESARROLLO SOSTENIBLE CON UN ENFOQUE INTERGENERACIONAL Y MULTIDISCIPLINARIO.

Temática: 03 INFRAESTRUCTURA

Objetivo Específico: 01 INCREMENTAR Y MEJORAR LA INFRAESTRUCTURA DEL ESTADO.

Estrategia: 01 MEJORAR LA INFRAESTRUCTURA DEL ESTADO IMPACTANDO EN UNA ADECUADA MOVILIDAD Y CONTRIBUYENDO A FORTALECER UN DESARROLLO RESILIENTE.

Línea de Acción: 1 MEJORAR LA INFRAESTRUCTURA DIRIGIDA AL FORTALECIMIENTO DE LA SEGURIDAD PÚBLICA, REINSERCIÓN SOCIAL Y PROCURACIÓN DE JUSTICIA.

**Resumen Narrativo**

PROYECTOS DE INFRAESTRUCTURA PARA EL FORTALECIMIENTO DE LA SEGURIDAD PÚBLICA IMPLEMENTADOS.

**Datos de Identificación del Indicador**

Indicador: PORCENTAJE DE PROYECTOS DE INFRAESTRUCTURA PARA EL FORTALECIMIENTO DE LA SEGURIDAD PÚBLICA IMPLEMENTADOS.

Definición: ES LA RELACIÓN EN PORCENTAJE DEL TOTAL DE PROYECTOS DE OBRA PÚBLICA Y LOS SERVICIOS RELACIONADOS CON LA MISMA EN MATERIA DE SEGURIDAD PÚBLICA, ORIENTADOS A LA INFRAESTRUCTURA, REFERENTE A SEGURIDAD PÚBLICA, INCLUYENDO COMANDANCIAS, ESTACIONES, MÓDULOS, CASSETAS, CENTROS C3, C4, C5 Y CÁMARAS DE VIGILANCIA, EN LOS MUNICIPIOS, IMPLEMENTADOS.

Tipo	Dimensión	Frecuencia de Medición	Desagregación Geográfica	Tipo de Fórmula
GESTION	EFICIENCIA	SEMESTRAL	ESTATAL	PORCENTAJE
Unidad de Medida	Método de Cálculo		Área Responsable	
PORCENTAJE	(V1/V2)*100		DIRECCIÓN DE INFRAESTRUCTURA DE SEGURIDAD PÚBLICA	

**Características del Indicador**

Claridad	Relevancia	Economía	Monitoreable	Adecuado	Aporte Marginal
CUMPLE	CUMPLE	CUMPLE	CUMPLE	CUMPLE	NO_APLICA

**Justificación**

ES DE FÁCIL COMPRESIÓN PARA LOS USUARIOS NO ESPECIALIZADOS.	REFLEJA UNA DIMENSIÓN IMPORTANTE DEL LOGRO DEL OBJETIVO.	ES ECONÓMICO PORQUE LA SERIE ESTADÍSTICA QUE VERIFICA LA ASIGNACIÓN DE LOS RECURSOS SE PUEDE CONSULTAR DE MANERA GRATUITA.	EL INDICADOR SE PUEDE COMPROBAR DE MANERA INDEPENDIENTE.	APORTA UNA BASE QUE ALIMENTA LA COMPROBACIÓN DEL AVANCE EN LA ASIGNACIÓN DE RECURSOS.	NO APLICA
---	--	--	--	---	-----------

Serie de Información disponible: 2022

**Medios de Verificación**

CARPETA DE PROYECTOS Y EXPEDIENTES TÉCNICOS DE OBRA PÚBLICA Y SERVICIOS RELACIONADOS CON LA MISMA IMPLEMENTADOS, RUTA DE CONSULTA> CARPETA DE PROYECTOS Y EXPEDIENTES TÉCNICOS DE OBRA PÚBLICA> DIRECCIÓN DE INFRAESTRUCTURA DE SEGURIDAD PÚBLICA, 2DO PISO, EDIFICIO SUR, CIS ANGELOPÓLIS; A CARGO Y RESGUARDO DE LA DIRECCIÓN DE INFRAESTRUCTURA DE SEGURIDAD PÚBLICA, ADSCRITA A LA SUBSECRETARÍA DE INFRAESTRUCTURA, DE FORMA SEMESTRAL POR EL EJERCICIO FISCAL 2025; SERIE DE INFORMACIÓN DISPONIBLE 2024

**Fuentes de Información**

DIRECCIÓN DE INFRAESTRUCTURA DE SEGURIDAD PÚBLICA.

**K010 INFRAESTRUCTURA PARA EL FORTALECIMIENTO DE LA SEGURIDAD Y PROCURACIÓN DE JUSTICIA EN EL ESTADO**

**NIVEL COMPONENTE 1**

Determinación de Metas - Indicador

Línea Base			Meta y Periodo de Cumplimiento		Parámetros de Semaforización		
Valor	Año	Periodo	Valor	Periodo	<=95.00Y <=115.00	>=90.00Y <=95.00	<90.00Y >115.00
100.00	2024	DICIEMBRE	100.00	DICIEMBRE			

Comportamiento del Indicador hacia la meta: REGULAR

Factibilidad: MEDIA

Descripción de la Factibilidad: SE CUENTA CON LOS RECURSOS Y LA CAPACIDAD TÉCNICA PARA EJECUTAR LAS OBRAS

Metas de la Administración

Año	2025	2026	2027	2028	2029	2030
Valor	100.00	100.00	100.00	100.00	100.00	100.00
Periodo	DICIEMBRE	DICIEMBRE	DICIEMBRE	DICIEMBRE	DICIEMBRE	DICIEMBRE

Meta Anual

ENERO	FEBRERO	MARZO	ABRIL	MAYO	JUNIO	JULIO	AGOSTO	SEPTIEMBRE	OCTUBRE	NOVIEMBRE	DICIEMBRE	
					51.02							
											Anual:	48.98
												100.00

Variable (1)

**Variable:** NÚMERO DE PROYECTOS DE INFRAESTRUCTURA PARA EL FORTALECIMIENTO DE LA SEGURIDAD PÚBLICA IMPLEMENTADOS EN EL EJERCICIO FISCAL.

**Definición:** ES EL NÚMERO TOTAL DE PROYECTOS DE OBRA PÚBLICA Y DE LOS SERVICIOS RELACIONADOS CON LA MISMA, ORIENTADOS A ATENDER LA INFRAESTRUCTURA, REFERENTE A SEGURIDAD PÚBLICA, INCLUYENDO COMANDANCIAS, ESTACIONES, MÓDULOS, CASSETAS, CENTROS C3, C4, C5 Y CÁMARAS DE VIGILANCIA, EN LOS MUNICIPIOS, IMPLEMENTADOS EN EL EJERCICIO FISCAL..

**Unidad de Medida:**

**Frecuencia de Medición:**

**Desagregación Geográfica:**

**Disponibilidad de la Información:**

PROYECTO

SEMESTRAL

ESTATAL

31/12/2025

Meta Anual

ENERO	FEBRERO	MARZO	ABRIL	MAYO	JUNIO	JULIO	AGOSTO	SEPTIEMBRE	OCTUBRE	NOVIEMBRE	DICIEMBRE	
					25.00							
											ANUAL:	24.00
												49.00

Variable (2)

**Variable:** NÚMERO TOTAL DE PROYECTOS DE INFRAESTRUCTURA PARA EL FORTALECIMIENTO DE LA SEGURIDAD PÚBLICA PROGRAMADOS EN EL EJERCICIO FISCAL

**Definición:** SE REFIERE A LA TOTALIDAD DE PROYECTOS DE OBRA PÚBLICA ORIENTADOS A ATENDER LA INFRAESTRUCTURA, REFERENTE A SEGURIDAD PÚBLICA POR IMPLEMENTAR EN EL EJERCICIO.

**Unidad de Medida:**

**Frecuencia de Medición:**

**Desagregación Geográfica:**

**Disponibilidad de la Información:**

PROYECTO

SEMESTRAL

ESTATAL

31/12/2025

Meta Anual

ENERO	FEBRERO	MARZO	ABRIL	MAYO	JUNIO	JULIO	AGOSTO	SEPTIEMBRE	OCTUBRE	NOVIEMBRE	DICIEMBRE	
					49.00							
											ANUAL:	49.00
												49.00

**K010 INFRAESTRUCTURA PARA EL FORTALECIMIENTO DE LA SEGURIDAD Y PROCURACIÓN DE JUSTICIA EN EL ESTADO**  
**NIVEL COMPONENTE 2**

**Datos de Identificación del Programa Presupuestario (PP)**

**Responsable del PP**

Ramo: 17 INFRAESTRUCTURA

**Instancia(s) Ejecutora(s)**

132 SECRETARÍA DE INFRAESTRUCTURA

Institución: 132 SECRETARÍA DE INFRAESTRUCTURA

Unidad Responsable: 2001 DIRECCIÓN DE EJECUCIÓN DE PROYECTOS DE INFRAESTRUCTURA SOCIAL Y GUBERNAMENTAL

Población Objetivo: MUNICIPIOS DEL ESTADO DE PUEBLA CON POBLACIÓN MAYOR A 30 MIL HABITANTES, QUE PRESENTAN ALTO Y MEDIO ÍNDICE DE INCIDENCIA DELICTIVA

**Alineación**

**Plan Estatal de Desarrollo**

Eje: 02 SOSTENIBILIDAD TERRITORIAL Y DESARROLLO INTEGRAL

Objetivo: 01 FORTALECER EL DESARROLLO SOSTENIBLE CON UN ENFOQUE INTERGENERACIONAL Y MULTIDISCIPLINARIO.

Temática: 03 INFRAESTRUCTURA

Objetivo Específico: 01 INCREMENTAR Y MEJORAR LA INFRAESTRUCTURA DEL ESTADO.

Estrategia: 01 MEJORAR LA INFRAESTRUCTURA DEL ESTADO IMPACTANDO EN UNA ADECUADA MOVILIDAD Y CONTRIBUYENDO A FORTALECER UN DESARROLLO RESILIENTE.

Línea de Acción: 1 MEJORAR LA INFRAESTRUCTURA DIRIGIDA AL FORTALECIMIENTO DE LA SEGURIDAD PÚBLICA, REINSERCIÓN SOCIAL Y PROCURACIÓN DE JUSTICIA.

**Resumen Narrativo**

SEGUIMIENTO A LA EJECUCIÓN DE OBRAS PARA EL FORTALECIMIENTO DE INFRAESTRUCTURA DE SEGURIDAD PÚBLICA REALIZADAS.

**Datos de Identificación del Indicador**

Indicador: PORCENTAJE ACCIONES DE SEGUIMIENTO DE OBRAS PARA EL FORTALECIMIENTO DE INFRAESTRUCTURA DE SEGURIDAD PÚBLICA REALIZADAS.

Definición: ES LA RELACIÓN PORCENTUAL DE SEGUIMIENTO A LAS ACCIONES ENCAMINADAS A LA OBTENCIÓN DE INFORMACIÓN DE LAS OBRAS EN MATERIA DE INFRAESTRUCTURA DE SEGURIDAD PÚBLICA REALIZADAS.

Tipo	Dimensión	Frecuencia de Medición	Desagregación Geográfica	Tipo de Fórmula
GESTION	EFICIENCIA	SEMESTRAL	ESTATAL	PORCENTAJE
Unidad de Medida		Método de Cálculo	Área Responsable	
PORCENTAJE		(V1/V2)*100	DIRECCIÓN DE INFRAESTRUCTURA DE SEGURIDAD PÚBLICA.	

**Características del Indicador**

Claridad	Relevancia	Economía	Monitoreable	Adecuado	Aporte Marginal
CUMPLE	CUMPLE	CUMPLE	CUMPLE	CUMPLE	NO_APLICA

**Justificación**

ES DE FÁCIL COMPRESIÓN PARA LOS USUARIOS NO ESPECIALIZADOS.	REFLEJA UNA DIMENSIÓN IMPORTANTE DEL LOGRO DEL OBJETIVO	ES ECONÓMICO PORQUE LA SERIE ESTADÍSTICA QUE VERIFICA LA ASIGNACIÓN DE LOS RECURSOS SE PUEDE CONSULTAR DE MANERA GRATUITA.	EL INDICADOR SE PUEDE COMPROBAR DE MANERA INDEPENDIENTE	APORTA UNA BASE QUE ALIMENTA LA COMPROBACIÓN DEL AVANCE EN LA ASIGNACIÓN DE RECURSOS.	NO APLICA
---	---	--	---	---	-----------

Serie de Información disponible: 2022

**Medios de Verificación**

CARPETA DE DOCUMENTOS DE TRABAJO DE LAS ACCIONES DE SEGUIMIENTO DE EJECUCIÓN DE OBRA PÚBLICA Y SERVICIOS RELACIONADOS, RUTA DE CONSULTA> CARPETA DE DOCUMENTOS DE TRABAJO DE LAS ACCIONES DE SEGUIMIENTO DE EJECUCIÓN DE OBRA PÚBLICA Y SERVICIOS>DIRECCIÓN DE INFRAESTRUCTURA DE SEGURIDAD PÚBLICA, 2DO PISO, EDIFICIO SUR, CIS ANGELOPÓLIS; A CARGO Y A RESGUARDO DE LA DIRECCIÓN DE INFRAESTRUCTURA DE SEGURIDAD PÚBLICA ADSCRITA A LA SUBSECRETARÍA DE INFRAESTRUCTURA, DE FORMA SEMESTRAL POR EL EJERCICIO FISCAL 2025; SERIE DE INFORMACIÓN DISPONIBLE 2024

**Fuentes de Información**

DIRECCIÓN DE INFRAESTRUCTURA DE SEGURIDAD PÚBLICA.

Determinación de Metas - Indicador

Línea Base			Meta y Periodo de Cumplimiento		Parámetros de Semafización		
Valor	Año	Periodo	Valor	Periodo	<=95.00Y <=115.00	>=90.00Y <=95.00	<90.00Y >115.00
100.00	2024	DICIEMBRE	100.00	DICIEMBRE			

Comportamiento del Indicador hacia la meta:REGULAR

Factibilidad: MEDIA

**Descripción de la Factibilidad:** LOS PROYECTOS DE OBRA PÚBLICA Y SERVICIOS RELACIONADOS CON LA MISMA, EN MATERIA DE SEGURIDAD PÚBLICA PRESENTAN CONSISTENCIA CON LA NORMATIVIDAD Y ESPECIFICACIONES TÉCNICAS VIGENTES Y APLICABLES PARA LA EJECUCIÓN DE LAS OBRAS PÚBLICAS EN LOS MUNICIPIOS DEL ESTADO.

Metas de la Administración

Año	2025	2026	2027	2028	2029	2030
Valor	100.00	100.00	100.00	100.00	100.00	100.00
Periodo	DICIEMBRE	DICIEMBRE	DICIEMBRE	DICIEMBRE	DICIEMBRE	DICIEMBRE

Meta Anual

ENERO	FEBRERO	MARZO	ABRIL	MAYO	JUNIO	JULIO	AGOSTO	SEPTIEMBRE	OCTUBRE	NOVIEMBRE	DICIEMBRE
					43.10						
											Anual: 56.90
											100.00

Variable (1)

**Variable:** NÚMERO ACCIONES DE SEGUIMIENTO DE OBRAS PARA EL FORTALECIMIENTO DE INFRAESTRUCTURA DE SEGURIDAD PÚBLICA REALIZADAS, EN EL EJERCICIO FISCAL

**Definición:** ES EL NÚMERO TOTAL DE SEGUIMIENTO A LAS ACCIONES ENCAMINADAS A LA OBTENCIÓN DE INFORMACIÓN DE LAS OBRAS EN MATERIA DE INFRAESTRUCTURA DE SEGURIDAD PÚBLICA REALIZADAS POR EL EJERCICIO FISCAL.

**Unidad de Medida:** ACCIÓN **Frecuencia de Medición:** SEMESTRAL **Desagregación Geográfica:** ESTATAL **Disponibilidad de la Información:** 31/12/2025

Meta Anual

ENERO	FEBRERO	MARZO	ABRIL	MAYO	JUNIO	JULIO	AGOSTO	SEPTIEMBRE	OCTUBRE	NOVIEMBRE	DICIEMBRE
					75.00						
											ANUAL: 99.00
											174.00

Variable (2)

**Variable:** NÚMERO TOTAL DE LAS ACCIONES DE SEGUIMIENTO DE OBRAS PARA EL FORTALECIMIENTO DE INFRAESTRUCTURA DE SEGURIDAD PÚBLICA A REALIZAR POR EL EJERCICIO FISCAL

**Definición:** ES EL NÚMERO TOTAL DE SEGUIMIENTO A LAS ACCIONES ENCAMINADAS A LA OBTENCIÓN DE INFORMACIÓN DE LAS OBRAS EN MATERIA DE INFRAESTRUCTURA DE SEGURIDAD PÚBLICA A REALIZAR POR EL EJERCICIO FISCAL

**Unidad de Medida:** ACCIÓN **Frecuencia de Medición:** SEMESTRAL **Desagregación Geográfica:** ESTATAL **Disponibilidad de la Información:** 31/12/2025

Meta Anual

ENERO	FEBRERO	MARZO	ABRIL	MAYO	JUNIO	JULIO	AGOSTO	SEPTIEMBRE	OCTUBRE	NOVIEMBRE	DICIEMBRE
					174.00						
											ANUAL: 174.00
											174.00

**K011 FORTALECIMIENTO DE LA GESTIÓN GUBERNAMENTAL Y SERVICIOS PÚBLICOS A TRAVÉS DE LA INFRAESTRUCTURA NIVEL FIN**

**Datos de Identificación del Programa Presupuestario (PP)**

**Responsable del PP**

Ramo: 17 INFRAESTRUCTURA

**Instancia(s) Ejecutora(s)**

132 SECRETARÍA DE INFRAESTRUCTURA

Institución: 132 SECRETARÍA DE INFRAESTRUCTURA

Unidad Responsable: 3001 DIRECCIÓN DE GESTIÓN DE PROYECTOS DE INFRAESTRUCTURA

Población Objetivo: MUNICIPIOS DEL ESTADO DE PUEBLA CON POBLACIÓN MAYOR A 20 MIL HABITANTES EN LOS QUE OPERAN DE MANERA FÍSICA LAS INSTITUCIONES DE LA ADMINISTRACIÓN PÚBLICA

**Alineación**

**Plan Estatal de Desarrollo**

Eje: 02 SOSTENIBILIDAD TERRITORIAL Y DESARROLLO INTEGRAL

Objetivo: 01 FORTALECER EL DESARROLLO SOSTENIBLE CON UN ENFOQUE INTERGENERACIONAL Y MULTIDISCIPLINARIO.

Temática: 03 INFRAESTRUCTURA

Objetivo Específico: 01 INCREMENTAR Y MEJORAR LA INFRAESTRUCTURA DEL ESTADO.

Estrategia: 01 MEJORAR LA INFRAESTRUCTURA DEL ESTADO IMPACTANDO EN UNA ADECUADA MOVILIDAD Y CONTRIBUYENDO A FORTALECER UN DESARROLLO RESILIENTE.

Línea de Acción: 11 CONSOLIDAR LA INFRAESTRUCTURA GUBERNAMENTAL, MEDIANTE SU MEJORAMIENTO Y AMPLIACIÓN, PARA BRINDAR MEJORES SERVICIOS A LA CIUDADANÍA.

Línea de Acción: 12 DESARROLLAR INFRAESTRUCTURA DE ALTO IMPACTO QUE POSICIONE AL ESTADO A NIVEL NACIONAL.

**Resumen Narrativo**

CONTRIBUIR A INCREMENTAR EL PORCENTAJE DE SATISFACCIÓN DE LA POBLACIÓN DEL ESTADO EN LA REALIZACIÓN DE TRÁMITES, PAGOS O SOLICITUDES DE SERVICIOS MEDIANTE LA ATENCIÓN DE LOS MUNICIPIOS EN LOS QUE OPERAN LAS INSTITUCIONES DE LA ADMINISTRACIÓN PÚBLICA ESTATAL, PARA QUE CUENTEN CON CONDICIONES DE INFRAESTRUCTURA FÍSICA ADECUADAS PARA EL DESARROLLO DE SUS FUNCIONES.

**Datos de Identificación del Indicador**

Indicador: PORCENTAJE DE SATISFACCIÓN DE LA POBLACIÓN DEL ESTADO CON EL TIEMPO DESTINADO A REALIZAR PAGOS, TRÁMITES O SOLICITUDES DE SERVICIOS.

Definición: HACE REFERENCIA AL RESULTADO OBTENIDO POR INEGI A TRAVÉS DE LA ENCUESTA NACIONALIDAD DE CALIDAD E IMPACTO GUBERNAMENTAL EN RELACIÓN CON EL PORCENTAJE DE PERSONAS QUE ACUDEN PERSONALMENTE A LAS INSTITUCIONES DE LA ADMINISTRACIÓN PÚBLICA A REALIZAR PAGOS, TRÁMITES O SOLICITUDES DE SERVICIOS, Y QUE SE SIENTEN SATISFECHAS O MUY SATISFECHAS RESPECTO AL TIEMPO QUE DESTINAN A REALIZARLOS, LO CUAL SE RELACIONA, ENTRE OTRAS COSAS, CON LAS CONDICIONES DE LAS INSTALACIONES FÍSICAS.

Tipo	Dimensión	Frecuencia de Medición	Desagregación Geográfica	Tipo de Fórmula
ESTRATEGICO	EFICIENCIA	BIENAL	ESTATAL	OTRAS
Unidad de Medida PORCENTAJE		Método de Cálculo DATO ABSOLUTO	Área Responsable DIRECCIÓN DE PLANEACIÓN	

**Características del Indicador**

Claridad	Relevancia	Economía	Monitoreable	Adecuado	Aporte Marginal
CUMPLE	CUMPLE	CUMPLE	CUMPLE	CUMPLE	NO_APLICA

**Justificación**

ES DE FÁCIL COMPRENSIÓN PARA LOS USUARIOS NO ESPECIALIZADOS, PUES UTILIZA TÉRMINOS SENCILLOS Y LA FUENTE DE INFORMACIÓN CUENTA CON DOCUMENTACIÓN SOPORTE.	REFLEJA UNA DIMENSIÓN IMPORTANTE DEL LOGRO DEL OBJETIVO, YA QUE LAS CONDICIONES DE LAS INSTALACIONES TIENEN RELACIÓN CON LA CALIDAD DE LOS TRÁMITES Y SERVICIOS QUE SE PRESTAN DE MANERA PRESENCIAL.	ES ECONÓMICO PORQUE LA SERIE ESTADÍSTICA QUE VERIFICA LA ASIGNACIÓN DE LOS RECURSOS SE PUEDE CONSULTAR DE MANERA GRATUITA.	EL INDICADOR SE PUEDE COMPROBAR DE MANERA INDEPENDIENTE CON LOS TABULADOS PRESENTADOS POR LA INSTANCIA QUE GENERA LA INFORMACIÓN.	APORTA UNA BASE QUE PERMITE IDENTIFICAR LA CONTRIBUCIÓN QUE SE REALIZA CON LA ASIGNACIÓN DE RECURSOS A UNA PROBLEMÁTICA MAYOR.	NO APLICA.
---	--	--	---	--	------------

Serie de Información disponible: 2019, 2021, 2023

**Medios de Verificación**

**Fuentes de Información**



**K011 FORTALECIMIENTO DE LA GESTIÓN GUBERNAMENTAL Y SERVICIOS PÚBLICOS A TRAVÉS DE LA INFRAESTRUCTURA NIVEL FIN**

PRESENTACIÓN DE RESULTADOS DE LA ENCUESTA NACIONAL DE CALIDAD E IMPACTO GUBERNAMENTAL (ENCIG) 2025. PUEBLA. APARTADO: EXPERIENCIAS CON PAGOS TRÁMITES Y SOLICITUDES DE SERVICIOS PÚBLICOS. ELABORADA Y PUBLICADA DE MANERA BIANUAL POR EL INSTITUTO NACIONAL DE ESTADÍSTICA Y GEOGRAFÍA (INEGI), DISPONIBLE PARA CONSULTA CON UNA SERIE DE INFORMACIÓN DE 2019 A 2023 EN LA SIGUIENTE RUTA: WWW.INEGI.ORG.MX/PROGRAMAS/ENCIG > SELECCIONAR AÑO > DOCUMENTACIÓN > PRESENTACIONES EJECUTIVAS POR ENTIDAD FEDERATIVA > PUEBLA

SISTEMA DE INFORMACIÓN DE GOBIERNO, SEGURIDAD PÚBLICA E IMPARTICIÓN DE JUSTICIA DEL INSTITUTO NACIONAL DE ESTADÍSTICA Y GEOGRAFÍA (INEGI)

Determinación de Metas - Indicador

Línea Base			Meta y Periodo de Cumplimiento		Parámetros de Semafización		
Valor	Año	Periodo	Valor	Periodo	>=73.91Y<=89.47	>=70.02Y<=73.91	< 70.02Y > 89.47
63.90	2019	DICIEMBRE	77.80	DICIEMBRE			

Comportamiento del Indicador hacia la meta: ASCENDENTE

Factibilidad: MEDIA

Descripción de la Factibilidad: DEPENDE DE CONSIDERACIONES ADICIONALES A LAS CONDICIONES FÍSICAS DEL INMUEBLE QUE QUEDAN FUERA DEL ÁMBITO DE COMPETENCIA DEL PROGRAMA.

Metas de la Administración

Año	2025	2026	2027	2028	2029	2030
Valor	77.80	77.80	78.00	78.00	78.20	78.20
Periodo	DICIEMBRE	DICIEMBRE	DICIEMBRE	DICIEMBRE	DICIEMBRE	DICIEMBRE

Meta Anual

ENERO	FEBRERO	MARZO	ABRIL	MAYO	JUNIO	JULIO	AGOSTO	SEPTIEMBRE	OCTUBRE	NOVIEMBRE	DICIEMBRE
											77.80
Anual:											77.80

Datos de Identificación del Indicador

Indicador: PROPORCIÓN DE INGRESOS PROPIOS

Definición: MIDE LA PROPORCIÓN DE LOS INGRESOS PROPIOS (IMPUESTOS, DERECHOS, PRODUCTOS, APROVECHAMIENTOS Y CONTRIBUCIONES DE MEJORAS) DE LOS ESTADOS RESPECTO A LOS INGRESOS TOTALES.

Tipo	Dimensión	Frecuencia de Medición	Desagregación Geográfica	Tipo de Fórmula
ESTRATEGICO	EFICACIA	ANUAL	ESTATAL	OTRAS
Unidad de Medida		Método de Cálculo	Área Responsable	
PORCENTAJE		DATO ABSOLUTO	DIRECCIÓN DE PLANEACIÓN	

Características del Indicador

Claridad	Relevancia	Economía	Monitoreable	Adecuado	Aporte Marginal
CUMPLE	CUMPLE	CUMPLE	CUMPLE	CUMPLE	NO_APLICA

Justificación

ES CLARO DADO QUE LA INSTANCIA QUE LO GENERA PONE A DISPOSICIÓN DE LA POBLACIÓN LA METODOLOGÍA DE MEDICIÓN Y LOS DESCRIPTIVOS PARA QUE CUALQUIER PERSONA PUEDA ENTENDERLO.	ES RELEVANTE PUESTO QUE SE TRATA DE UN INDICADOR DEL PLAN ESTATAL DE DESARROLLO 2019-2024 AL QUE SE CONTRIBUYE CON LAS ACCIONES DEL PROGRAMA DE MANERA INDIRECTA.	POR SER UN INDICADOR EXTERNO NO REQUIERE DE LA EROGACIÓN DE RECURSOS ADICIONALES PARA SU ELABORACIÓN O DIFUSIÓN.	ES POSIBLE MONITOREAR LOS RESULTADOS Y SU EVOLUCIÓN DADO QUE LA INSTANCIA QUE LO ELABORA Y PUBLICA PONE A DISPOSICIÓN UN ANEXO METODOLÓGICO EN EL QUE SE DESCRIBE LA FORMA EN QUE SE OBTIENEN LOS DATOS.	ES ADECUADO PUES PERMITE IDENTIFICAR LA CONTRIBUCIÓN AL INCREMENTO EN LOS INGRESOS DERIVADO DE LA MEJORA DE LAS INSTALACIONES FÍSICAS EN LAS QUE SELLEVAN A CABO TRÁMITES, PAGOS Y SERVICIOS.	NO APLICA.
--	---	--	--	---	------------

Serie de Información disponible: 2016, 2017, 2018, 2019, 2020, 2021, 2022, 2023

Medios de Verificación

Fuentes de Información

**K011 FORTALECIMIENTO DE LA GESTIÓN GUBERNAMENTAL Y SERVICIOS PÚBLICOS A TRAVÉS DE LA INFRAESTRUCTURA NIVEL FIN**

RESULTADOS DE LOS INDICADORES DE LA MODIFICACIÓN Y ADECUACIÓN DEL PLAN ESTATAL DE DESARROLLO 2019-2024. EJE 5. ACTUALIZADO DE MANERA ANUAL POR LA SECRETARÍA DE PLANEACIÓN Y FINANZAS EN EL SISTEMA DE INFORMACIÓN PARA EL SEGUIMIENTO A LA PLANEACIÓN Y EVALUACIÓN DEL DESARROLLO DEL ESTADO DE PUEBLA (SPED) CON INFORMACIÓN DEL INSTITUTO MEXICANO PARA LA COMPETITIVIDAD A.C. (IMCO), DISPONIBLE PARA SU CONSULTA CON UNA SERIE DE INFORMACIÓN DE 2016 A 2024 EN LA RUTA: [HTTPS://SPED.PUEBLA.GOB.MX](https://sped.puebla.gob.mx) > PLANES ESTATALES DE DESARROLLO > MODIFICACIÓN Y ADECUACIÓN DEL PED 2019-2024 > EJE 5 > SELECCIONAR INDICADOR

SPF. ELABORACIÓN PROPIA CON BASE EN DATOS PROPORCIONADOS POR LA CUENTA PÚBLICA DEL ESTADO DE PUEBLA

Determinación de Metas - Indicador

Línea Base			Meta y Periodo de Cumplimiento		Parámetros de SemafORIZACIÓN		
Valor	Año	Periodo	Valor	Periodo	> 8.36Y <= 10.12	>= 7.92Y <= 8.36	< 7.92Y > 10.12
8.00	2016	DICIEMBRE	8.80	DICIEMBRE			

**Comportamiento del Indicador hacia la meta:** ASCENDENTE **Factibilidad:** MEDIA

**Descripción de la Factibilidad:** LA DETERMINACIÓN DEL VALOR DE LA META CONTEMPLA FACTORES ADICIONALES A LA MEJORA DE LAS CONDICIONES DE LAS INSTALACIONES FÍSICAS.

Metas de la Administración

Año	2025	2026	2027	2028	2029	2030
Valor	8.80	8.90	9.00	9.10	9.20	9.30
Periodo	DICIEMBRE	DICIEMBRE	DICIEMBRE	DICIEMBRE	DICIEMBRE	DICIEMBRE

Meta Anual

ENERO	FEBRERO	MARZO	ABRIL	MAYO	JUNIO	JULIO	AGOSTO	SEPTIEMBRE	OCTUBRE	NOVIEMBRE	DICIEMBRE
											8.80
<b>Anual:</b>											8.80

Variable (1)

**Variable:** PORCENTAJE DE SATISFACCIÓN CON EL TIEMPO DESTINADO A PAGOS, TRÁMITES O SOLICITUDES DE SERVICIOS PÚBLICOS

**Definición:** HACE REFERENCIA AL RESULTADO DE LA ENCUESTA ENCIG INSTRUMENTADA POR INEGI REFERENTE A LAS PERSONAS QUE MANIFIESTA QUE SE SIENTEN "SATISFECHAS" O "MUY SATISFECHAS" CON EL TIEMPO QUE DESTINARON A REALIZAR PAGOS, TRÁMITES O SOLICITUDE DE SERVICIOS EN LAS INSTALACIONES DE LAS INSTITUCIONES DE LA ADMINISTRACIÓN PÚBLICA, RESPECTO AL TOTAL DE PERSONAS ENCUESTADAS

**Unidad de Medida:**

PORCENTAJE

**Frecuencia de Medición:**

BIENAL

**Desagregación Geográfica:**

ESTATAL

**Disponibilidad de la Información:**

31/12/2024

Meta Anual

ENERO	FEBRERO	MARZO	ABRIL	MAYO	JUNIO	JULIO	AGOSTO	SEPTIEMBRE	OCTUBRE	NOVIEMBRE	DICIEMBRE
											77.80
<b>ANUAL:</b>											77.80

**K011 FORTALECIMIENTO DE LA GESTIÓN GUBERNAMENTAL Y SERVICIOS PÚBLICOS A TRAVÉS DE LA INFRAESTRUCTURA NIVEL PROPÓSITO**

**Datos de Identificación del Programa Presupuestario (PP)**

**Responsable del PP**

Ramo: 17 INFRAESTRUCTURA

**Instancia(s) Ejecutora(s)**

132 SECRETARÍA DE INFRAESTRUCTURA

Institución: 132 SECRETARÍA DE INFRAESTRUCTURA

Unidad Responsable: 3001 DIRECCIÓN DE GESTIÓN DE PROYECTOS DE INFRAESTRUCTURA

Población Objetivo: MUNICIPIOS DEL ESTADO DE PUEBLA CON POBLACIÓN MAYOR A 20 MIL HABITANTES EN LOS QUE OPERAN DE MANERA FÍSICA LAS INSTITUCIONES DE LA ADMINISTRACIÓN PÚBLICA

**Alineación**

**Plan Estatal de Desarrollo**

Eje: 02 SOSTENIBILIDAD TERRITORIAL Y DESARROLLO INTEGRAL

Objetivo: 01 FORTALECER EL DESARROLLO SOSTENIBLE CON UN ENFOQUE INTERGENERACIONAL Y MULTIDISCIPLINARIO.

Temática: 03 INFRAESTRUCTURA

Objetivo Específico: 01 INCREMENTAR Y MEJORAR LA INFRAESTRUCTURA DEL ESTADO.

Estrategia: 01 MEJORAR LA INFRAESTRUCTURA DEL ESTADO IMPACTANDO EN UNA ADECUADA MOVILIDAD Y CONTRIBUYENDO A FORTALECER UN DESARROLLO RESILIENTE.

Línea de Acción: 11 CONSOLIDAR LA INFRAESTRUCTURA GUBERNAMENTAL, MEDIANTE SU MEJORAMIENTO Y AMPLIACIÓN, PARA BRINDAR MEJORES SERVICIOS A LA CIUDADANÍA.

Línea de Acción: 12 DESARROLLAR INFRAESTRUCTURA DE ALTO IMPACTO QUE POSICIONE AL ESTADO A NIVEL NACIONAL.

**Resumen Narrativo**

EN EL 14% DE LOS MUNICIPIOS DEL ESTADO DE PUEBLA CON POBLACIÓN MAYOR A 20 MIL HABITANTES EN LOS QUE OPERAN LAS INSTITUCIONES DE LA ADMINISTRACIÓN PÚBLICA ESTATAL SE CUENTA CON CONDICIONES DE INFRAESTRUCTURA FÍSICA ADECUADAS PARA EL DESARROLLO DE SUS FUNCIONES EN MATERIA DE GESTIÓN Y PRESTACIÓN DE SERVICIOS PÚBLICOS.

**Datos de Identificación del Indicador**

Indicador: POSICIÓN DEL ESTADO DE PUEBLA EN EL SUBÍNDICE DE SISTEMA POLÍTICO Y GOBIERNOS DEL ÍNDICE DE COMPETITIVIDAD ESTATAL.

Definición: MIDE LA POSICIÓN QUE OCUPA A NIVEL NACIONAL EL ESTADO DE PUEBLA RESPECTO A SU POTENCIAL DE ESTABILIDAD Y FUNCIONALIDAD DE LOS SUBTEMAS POLÍTICOS LOCALES, COMO LA CAPACIDAD DE LOS GOBIERNOS LOCALES DE INFLUIR POSITIVAMENTE EN LA COMPETITIVIDAD DEL ESTADO, CONSIDERANDO DATOS COMO INGRESOS, MEJORA REGULATORIA, PERCEPCIÓN DE CORRUPCIÓN, INFORMACIÓN DE FINANZAS PÚBLICAS Y PARTICIPACIÓN CIUDADANA.

Tipo	Dimensión	Frecuencia de Medición	Desagregación Geográfica	Tipo de Fórmula
ESTRATEGICO	EFICACIA	ANUAL	ESTATAL	OTRAS
Unidad de Medida		Método de Cálculo	Área Responsable	
POSICIÓN		DATO ABSOLUTO	DIRECCIÓN DE PLANEACIÓN	

**Características del Indicador**

Claridad	Relevancia	Economía	Monitoreable	Adecuado	Aporte Marginal
CUMPLE	CUMPLE	CUMPLE	CUMPLE	CUMPLE	NO APLICA

**Justificación**

ES CLARO DADO QUE LA INSTANCIA QUE LO GENERA PONE A DISPOSICIÓN DE LA POBLACIÓN LOS ELEMENTOS SUFICIENTES PARA QUE CUALQUIER PERSONA PUEDA ENTENDERLO.	ES RELEVANTE PUESTO QUE SE VINCULA CON UN INDICADOR DEL PLAN ESTATAL DE DESARROLLO 2019-2024 AL QUE SE CONTRIBUYE CON LAS ACCIONES DEL PROGRAMA DE MANERA INDIRECTA.	POR SER UN INDICADOR EXTERNO NO REQUIERE DE LA EROGACIÓN DE RECURSOS ADICIONALES PARA SU ELABORACIÓN O DIFUSIÓN.	AL ENCONTRARSE PUBLICADA SU METODOLOGÍA EN SITIOS OFICIALES, ES POSIBLE MONITOREAR LOS RESULTADOS Y SU EVOLUCIÓN.	ES ADECUADO PUES PERMITE IDENTIFICAR LA EVOLUCIÓN EN LA GESTIÓN GUBERNAMENTAL A NIVEL ESTATAL A LA CUAL SE PRETENDE CONTRIBUIR MEJORANDO LAS INSTALACIONES FÍSICAS.	NO APLICA.
--	--	--	---	---	------------

Serie de Información disponible: 2024

**Medios de Verificación**

ÍNDICE DE COMPETITIVIDAD ESTATAL 2025. PUBLICACIÓN DE RESULTADOS, APARTADO DE RESULTADOS POR ESTADO-PUEBLA: SUBÍNDICE SISTEMA POLÍTICO Y GOBIERNOS. ELABORADO Y PUBLICADO POR EL INSTITUTO MEXICANO PARA LA COMPETITIVIDAD, A. C. (IMCO). DISPONIBLE PARA SU CONSULTA DESDE 2024 EN LA SIGUIENTE RUTA: <https://imco.org.mx/indices/#indices> ÍNDICE DE COMPETITIVIDAD ESTATAL DEL AÑO DE CONSULTA > SELECCIONAR DOCUMENTO > BUSCAR RESULTADOS POR ESTADO > PUEBLA

**Fuentes de Información**

INSTITUTO MEXICANO PARA LA COMPETITIVIDAD, A. C. (IMCO)

**K011 FORTALECIMIENTO DE LA GESTIÓN GUBERNAMENTAL Y SERVICIOS PÚBLICOS A TRAVÉS DE LA INFRAESTRUCTURA NIVEL PROPÓSITO**

Determinación de Metas - Indicador

Línea Base			Meta y Periodo de Cumplimiento		Parámetros de Semafización		
Valor	Año	Periodo	Valor	Periodo	>14.45Y <= 16.15	>16.15Y <= 19.55	< 14.45Y > 19.55
18.00	2024	DICIEMBRE	17.00	DICIEMBRE			

Comportamiento del Indicador hacia la meta: DESCENDENTE

Factibilidad: MEDIA

Descripción de la Factibilidad: PARA EL CUMPLIMIENTO DE LA META ES NECESARIO QUE SE LLEVEN A CABO ACCIONES ADICIONALES AL FORTALECIMIENTO DE LA INFRAESTRUCTURA YA QUE SE TRATA DE UN INDICADOR DE DESEMPEÑO GUBERNAMENTAL.

Metas de la Administración

Año	2025	2026	2027	2028	2029	2030
Valor	17.00	17.00	17.00	16.00	16.00	15.00
Periodo	DICIEMBRE	DICIEMBRE	DICIEMBRE	DICIEMBRE	DICIEMBRE	DICIEMBRE

Meta Anual

ENERO	FEBRERO	MARZO	ABRIL	MAYO	JUNIO	JULIO	AGOSTO	SEPTIEMBRE	OCTUBRE	NOVIEMBRE	DICIEMBRE
											17.00
											Annual: 17.00

Variable (1)

Variable: POSICIÓN DEL ESTADO DE PUEBLA EN EL SUBÍNDICE DE SISTEMA POLÍTICO Y GOBIERNOS DEL ÍNDICE DE COMPETITIVIDAD ESTATAL.

Definición: SE REFIERE A LA POSICIÓN OBTENIDA POR EL ESTADO MEDIANTE LA PONDERACIÓN DE INDICADORES QUE INCIDEN EN LA EFECTIVIDAD DEL SISTEMA POLÍTICO Y GOBIERNO, MISMOS QUE SON RELEVANTES PARA LA COMPETITIVIDAD DEL ESTADO. COMPARÁNDOSE CON LAS POSICIONES DE LAS DEMÁS ENTIDADES FEDERATIVAS EVALUADAS.

Unidad de Medida:

POSICIÓN

Frecuencia de Medición:

ANUAL

Desagregación Geográfica:

ESTATAL

Disponibilidad de la Información:

31/12/2025

Meta Anual

ENERO	FEBRERO	MARZO	ABRIL	MAYO	JUNIO	JULIO	AGOSTO	SEPTIEMBRE	OCTUBRE	NOVIEMBRE	DICIEMBRE
											17.00
											ANUAL: 17.00

**K011 FORTALECIMIENTO DE LA GESTIÓN GUBERNAMENTAL Y SERVICIOS PÚBLICOS A TRAVÉS DE LA INFRAESTRUCTURA NIVEL COMPONENTE 1**

**Datos de Identificación del Programa Presupuestario (PP)**

**Responsable del PP**

Ramo: 17 INFRAESTRUCTURA

**Instancia(s) Ejecutora(s)**

132 SECRETARÍA DE INFRAESTRUCTURA

Institución: 132 SECRETARÍA DE INFRAESTRUCTURA

Unidad Responsable: 3001 DIRECCIÓN DE GESTIÓN DE PROYECTOS DE INFRAESTRUCTURA

Población Objetivo: MUNICIPIOS DEL ESTADO DE PUEBLA CON POBLACIÓN MAYOR A 20 MIL HABITANTES EN LOS QUE OPERAN DE MANERA FÍSICA LAS INSTITUCIONES DE LA ADMINISTRACIÓN PÚBLICA

**Alineación**

**Plan Estatal de Desarrollo**

Eje: 02 SOSTENIBILIDAD TERRITORIAL Y DESARROLLO INTEGRAL

Objetivo: 01 FORTALECER EL DESARROLLO SOSTENIBLE CON UN ENFOQUE INTERGENERACIONAL Y MULTIDISCIPLINARIO.

Temática: 03 INFRAESTRUCTURA

Objetivo Específico: 01 INCREMENTAR Y MEJORAR LA INFRAESTRUCTURA DEL ESTADO.

Estrategia: 01 MEJORAR LA INFRAESTRUCTURA DEL ESTADO IMPACTANDO EN UNA ADECUADA MOVILIDAD Y CONTRIBUYENDO A FORTALECER UN DESARROLLO RESILIENTE.

Línea de Acción: 11 CONSOLIDAR LA INFRAESTRUCTURA GUBERNAMENTAL, MEDIANTE SU MEJORAMIENTO Y AMPLIACIÓN, PARA BRINDAR MEJORES SERVICIOS A LA CIUDADANÍA.

Línea de Acción: 12 DESARROLLAR INFRAESTRUCTURA DE ALTO IMPACTO QUE POSICIONE AL ESTADO A NIVEL NACIONAL.

**Resumen Narrativo**

PROGRAMA ANUAL DE INVERSIÓN CON OBRAS PÚBLICAS Y/O SERVICIOS RELACIONADOS CON LAS MISMAS PARA EL FORTALECIMIENTO DE INFRAESTRUCTURA GUBERNAMENTAL Y DE SERVICIOS PÚBLICOS DEFINIDO.

**Datos de Identificación del Indicador**

Indicador: PORCENTAJE DE OBRAS PÚBLICAS Y/O SERVICIOS RELACIONADOS CON LAS MISMAS EN MATERIA DE INFRAESTRUCTURA GUBERNAMENTAL Y DE SERVICIOS DEFINIDOS EN EL PROGRAMA ANUAL DE INVERSIÓN 2025.

Definición: HACE REFERENCIA AL PORCENTAJE DE PROYECTOS DE MEJORAMIENTO DE LA INFRAESTRUCTURA GUBERNAMENTAL Y DE SERVICIOS PÚBLICOS EN LAS REGIONES DEL ESTADO, QUE SE DEFINEN EN EL PROGRAMA ANUAL DE INVERSIÓN DE LA DEPENDENCIA, RESPECTO AL TOTAL DE PROYECTOS QUE LO INTEGRAN DURANTE EL EJERCICIO. PERMITE MEDIR LAS ACCIONES PROGRAMADAS PARA EL FORTALECIMIENTO GUBERNAMENTAL Y DE SERVICIOS PÚBLICOS.

Tipo	Dimensión	Frecuencia de Medición	Desagregación Geográfica	Tipo de Fórmula
GESTION	EFICIENCIA	SEMESTRAL	ESTATAL	PORCENTAJE
Unidad de Medida		Método de Cálculo	Área Responsable	
PORCENTAJE		$(V1/V2)*100$	DIRECCIÓN DE PLANEACIÓN	

**Características del Indicador**

Claridad	Relevancia	Economía	Monitoreable	Adecuado	Aporte Marginal
CUMPLE	CUMPLE	CUMPLE	CUMPLE	CUMPLE	NO_APLICA

**Justificación**

SU REDACCIÓN CONTIENE ELEMENTOS QUE PERMITAN SU COMPRESIÓN PARA LOS USUARIOS NO ESPECIALIZADOS.	REFLEJA UNA DIMENSIÓN IMPORTANTE DEL LOGRO DEL OBJETIVO, YA QUE PERMITE CONOCER LA PLANEACIÓN Y PROGRAMACIÓN DE ACCIONES PARA EL CUMPLIMIENTO DEL PROPÓSITO RESPECTO A LAS ACCIONES TOTALES DE LA DEPENDENCIA.	ES ECONÓMICO PORQUE LA SERIE ESTADÍSTICA QUE VERIFICA LA ASIGNACIÓN DE LOS RECURSOS SE PUEDE CONSULTAR DE MANERA GRATUITA.	EL INDICADOR SE PUEDE COMPROBAR DE MANERA INDEPENDIENTE CON LA INFORMACIÓN QUE PUBLICA LA SECRETARÍA DE PLANEACIÓN Y FINANZAS EN LOS PORTALES DE TRANSPARENCIA.	APORTA UNA BASE QUE ALIMENTA LA COMPROBACIÓN DEL AVANCE EN LA PLANEACIÓN Y ASIGNACIÓN DE RECURSOS.	NO APLICA.
---	--	--	---	--	------------

Serie de Información disponible: 2022,2023,2024

**Medios de Verificación**

DOCUMENTO: PROGRAMA ANUAL DE INVERSIÓN 2025. INTEGRADO ANUALMENTE Y ACTUALIZADO DE MANERA SEMESTRAL POR LA DIRECCIÓN DE PLANEACIÓN CON INFORMACIÓN DE LAS ÁREAS TÉCNICAS DE LA SECRETARÍA DE INFRAESTRUCTURA DISPONIBLE PARA CONSULTA FÍSICA EN CENTRO INTEGRAL DE SERVICIOS. EDIFICIO SUR 4TO PISO. SERIE DE INFORMACIÓN DISPONIBLE DE LOS EJERCICIOS 2022 A 2024

**Fuentes de Información**

DIRECCIONES TÉCNICAS DE LA SECRETARÍA DE INFRAESTRUCTURA, SOLICITUDES RECIBIDAS DE LOS MUNICIPIOS DEL ESTADO DE PUEBLA, BANCO DE PROYECTOS DE LA SECRETARÍA DE INFRAESTRUCTURA.

**K011 FORTALECIMIENTO DE LA GESTIÓN GUBERNAMENTAL Y SERVICIOS PÚBLICOS A TRAVÉS DE LA INFRAESTRUCTURA NIVEL COMPONENTE 1**

Determinación de Metas - Indicador

Línea Base			Meta y Periodo de Cumplimiento		Parámetros de Semafización		
Valor	Año	Periodo	Valor	Periodo	> 3.80Y <= 4.60	>= 3.60Y <= 3.80	< 3.60Y > 4.60
5.00	2022	DICIEMBRE	4.00	DICIEMBRE			

Comportamiento del Indicador hacia la meta: REGULAR

Factibilidad: MEDIA

Descripción de la Factibilidad: SU CUMPLIMIENTO DEPENDE DEL TECHO ASIGNADO PARA LA REALIZACIÓN DE ACCIONES DE INVERSIÓN Y DE LAS PRIORIDADES ESTATALES.

Metas de la Administración

Año	2025	2026	2027	2028	2029	2030
Valor	4.00	4.00	4.00	4.00	4.00	4.00
Periodo	DICIEMBRE	DICIEMBRE	DICIEMBRE	DICIEMBRE	DICIEMBRE	DICIEMBRE

Meta Anual

ENERO	FEBRERO	MARZO	ABRIL	MAYO	JUNIO	JULIO	AGOSTO	SEPTIEMBRE	OCTUBRE	NOVIEMBRE	DICIEMBRE	
					2.00							
											Anual:	4.00

Variable (1)

Variable: PROYECTOS DE INFRAESTRUCTURA GUBERNAMENTAL Y DE SERVICIOS DEFINIDOS EN EL PROGRAMA ANUAL DE INVERSIÓN 2025.

Definición: SE REFIERE A LA CANTIDAD DE PROYECTOS DE INFRAESTRUCTURA PARA EL FORTALECIMIENTO GUBERNAMENTAL Y DE SERVICIOS PÚBLICOS SUSCEPTIBLES DE REALIZAR EN LAS REGIONES DEL ESTADO DE PUEBLA QUE CUMPLEN CON LOS REQUISITOS MÍNIMOS PARA SU INTEGRACIÓN EN EL PROGRAMA ANUAL DE INVERSIÓN CONFORME A LA NORMATIVA VIGENTE.

Unidad de Medida:

PROYECTO

Frecuencia de Medición:

SEMESTRAL

Desagregación Geográfica:

ESTATAL

Disponibilidad de la Información:

31/12/2025

Meta Anual

ENERO	FEBRERO	MARZO	ABRIL	MAYO	JUNIO	JULIO	AGOSTO	SEPTIEMBRE	OCTUBRE	NOVIEMBRE	DICIEMBRE	
					4.00							
											ANUAL:	8.00

Variable (2)

Variable: TOTAL DE PROYECTOS DE INVERSIÓN DEFINIDOS EN EL PROGRAMA ANUAL DE INVERSIÓN EN 2025

Definición: SE REFIERE A LA SUMATORIA DE PROYECTOS DE INVERSIÓN QUE SE INCLUYEN EN LA PLANEACIÓN Y PROGRAMACIÓN PREVIA A LA EJECUCIÓN DE INFRAESTRUCTURA EN SUS DIFERENTES VERTIENTES: SOCIAL, ECONÓMICA, GUBERNAMENTAL Y DE SERVICIOS, DESAGREGADOS POR REGIÓN Y MUNICIPIO Y QUE COMPONEN EL PROGRAMA ANUAL DE INVERSIÓN TANTO INICIAL COMO ACTUALIZADO.

Unidad de Medida:

PROYECTO

Frecuencia de Medición:

SEMESTRAL

Desagregación Geográfica:

ESTATAL

Disponibilidad de la Información:

31/12/2025

Meta Anual

ENERO	FEBRERO	MARZO	ABRIL	MAYO	JUNIO	JULIO	AGOSTO	SEPTIEMBRE	OCTUBRE	NOVIEMBRE	DICIEMBRE	
					200.00							
											ANUAL:	200.00

**K011 FORTALECIMIENTO DE LA GESTIÓN GUBERNAMENTAL Y SERVICIOS PÚBLICOS A TRAVÉS DE LA INFRAESTRUCTURA NIVEL COMPONENTE 2**

**Datos de Identificación del Programa Presupuestario (PP)**

**Responsable del PP**

Ramo: 17 INFRAESTRUCTURA

**Instancia(s) Ejecutora(s)**

132 SECRETARÍA DE INFRAESTRUCTURA

Institución: 132 SECRETARÍA DE INFRAESTRUCTURA

Unidad Responsable: 3001 DIRECCIÓN DE GESTIÓN DE PROYECTOS DE INFRAESTRUCTURA

Población Objetivo: MUNICIPIOS DEL ESTADO DE PUEBLA CON POBLACIÓN MAYOR A 20 MIL HABITANTES EN LOS QUE OPERAN DE MANERA FÍSICA LAS INSTITUCIONES DE LA ADMINISTRACIÓN PÚBLICA

**Alineación**

**Plan Estatal de Desarrollo**

Eje: 02 SOSTENIBILIDAD TERRITORIAL Y DESARROLLO INTEGRAL

Objetivo: 01 FORTALECER EL DESARROLLO SOSTENIBLE CON UN ENFOQUE INTERGENERACIONAL Y MULTIDISCIPLINARIO.

Temática: 03 INFRAESTRUCTURA

Objetivo Específico: 01 INCREMENTAR Y MEJORAR LA INFRAESTRUCTURA DEL ESTADO.

Estrategia: 01 MEJORAR LA INFRAESTRUCTURA DEL ESTADO IMPACTANDO EN UNA ADECUADA MOVILIDAD Y CONTRIBUYENDO A FORTALECER UN DESARROLLO RESILIENTE.

Línea de Acción: 11 CONSOLIDAR LA INFRAESTRUCTURA GUBERNAMENTAL, MEDIANTE SU MEJORAMIENTO Y AMPLIACIÓN, PARA BRINDAR MEJORES SERVICIOS A LA CIUDADANÍA.

Línea de Acción: 12 DESARROLLAR INFRAESTRUCTURA DE ALTO IMPACTO QUE POSICIONE AL ESTADO A NIVEL NACIONAL.

**Resumen Narrativo**

EXPEDIENTES TÉCNICOS PARA LA ATENCIÓN DE INFRAESTRUCTURA GUBERNAMENTAL Y DE SERVICIOS INTEGRADOS.

**Datos de Identificación del Indicador**

Indicador: PORCENTAJE DE EXPEDIENTES TÉCNICOS EN MATERIA DE INFRAESTRUCTURA GUBERNAMENTAL Y DE SERVICIOS INTEGRADOS EN 2025.

Definición: MIDE LA RELACIÓN DE EXPEDIENTES TÉCNICOS QUE, CONFORME A LA NORMATIVA EN MATERIA DE INVERSIÓN, PRESUPUESTO Y OBRA PÚBLICA, SE INTEGRAN PREVIO A LA EJECUCIÓN DE LAS OBRAS PÚBLICAS Y/O SERVICIOS RELACIONADOS CON LA MISMA EN MATERIA DE INFRAESTRUCTURA GUBERNAMENTAL, RESPECTO AL TOTAL DE SOLICITUDES DE INTEGRACIÓN DE EXPEDIENTES RECIBIDAS EN EL AÑO.

Tipo	Dimensión	Frecuencia de Medición	Desagregación Geográfica	Tipo de Fórmula
GESTION	EFICACIA	SEMESTRAL	ESTATAL	PORCENTAJE
Unidad de Medida		Método de Cálculo	Área Responsable	
PORCENTAJE		$(V1/V2)*100$	DIRECCIÓN DE PLANEACIÓN	

**Características del Indicador**

Claridad	Relevancia	Economía	Monitoreable	Adecuado	Aporte Marginal
CUMPLE	CUMPLE	CUMPLE	CUMPLE	CUMPLE	NO_APLICA

**Justificación**

EL INDICADOR ES CLARO DADO QUE, POR SUS CARACTERÍSTICAS, PUEDE SER INTERPRETADO POR CUALQUIER PERSONA.	ES RELEVANTE DADO QUE LA INTEGRACIÓN DE EXPEDIENTES CONFORME A LA NORMATIVA ES UN PASO IMPORTANTE PARA LA EJECUCIÓN DE LAS OBRAS PÚBLICAS.	SU GENERACIÓN O CONSULTA NO REQUIERE DE LA EROGACIÓN DE RECURSOS YA QUE ES PATE DE LA OPERATIVIDAD DE LA DEPENDENCIA.	SE PUEDE DAR SEGUIMIENTO A LA INFORMACIÓN DISPONIBLE UNA VEZ QUE SE GENERA YA QUE EL PROCESO SE ENCUENTRA DOCUMENTADO Y ES POSIBLE CONSULTARLO EN LAS INSTALACIONES DE LA DEPENDENCIA.	ES ADECUADO YA QUE SE RELACIONA CON LA EFECTIVIDAD EN LA INTEGRACIÓN DE LOS EXPEDIENTES TÉCNICOS NECESARIOS PARA CUMPLIR EL OBJETIVO DEL PROGRAMA.	NO APLICA.
--	--	---	--	--	------------

Serie de Información disponible: 2023,2024

**Medios de Verificación**

REPORTE SEMESTRAL DE EXPEDIENTES TÉCNICOS EN MATERIA DE INFRAESTRUCTURA GUBERNAMENTAL INTEGRADOS 2025. ELABORADO POR LA DIRECCIÓN DE PLANEACIÓN DE LA SECRETARÍA DE INFRAESTRUCTURA, CON INFORMACIÓN DE LAS ÁREAS TÉCNICAS DE LA SECRETARÍA DE INFRAESTRUCTURA. A RESGUARDO DE LA MISMA, DISPONIBLE PARA CONSULTA FÍSICA EN EL CENTRO INTEGRAL DE SERVICIOS, EDIFICIO SUR, 4TO PISO. SERIE DE INFORMACIÓN DISPONIBLE DE LOS EJERCICIOS 2023 Y 2024

**Fuentes de Información**

DIRECCIONES TÉCNICAS DE LA SECRETARÍA DE INFRAESTRUCTURA, GESTOR DOCUMENTAL.

**K011 FORTALECIMIENTO DE LA GESTIÓN GUBERNAMENTAL Y SERVICIOS PÚBLICOS A TRAVÉS DE LA INFRAESTRUCTURA NIVEL COMPONENTE 2**

Determinación de Metas - Indicador

Línea Base			Meta y Periodo de Cumplimiento		Parámetros de Semafización		
Valor	Año	Periodo	Valor	Periodo	>=79.80Y <=96.60	>=75.60Y <=79.80	<75.60Y >96.60
75.86	2023	DICIEMBRE	84.00	DICIEMBRE			

Comportamiento del Indicador hacia la meta: ASCENDENTE

Factibilidad: MEDIA

Descripción de la Factibilidad: DEPENDE DE QUE LAS INSTANCIAS SOLICITANTES REMITAN LA INFORMACIÓN CONFORME A LA NORMATIVA VIGENTE.

Metas de la Administración

Año	2025	2026	2027	2028	2029	2030
Valor	84.00	88.00	90.00	92.00	94.00	96.00
Periodo	DICIEMBRE	DICIEMBRE	DICIEMBRE	DICIEMBRE	DICIEMBRE	DICIEMBRE

Meta Anual

ENERO	FEBRERO	MARZO	ABRIL	MAYO	JUNIO	JULIO	AGOSTO	SEPTIEMBRE	OCTUBRE	NOVIEMBRE	DICIEMBRE	
					84.62							
											Anual:	83.33
												84.00

Variable (1)

Variable: EXPEDIENTES TÉCNICOS EN MATERIA DE INFRAESTRUCTURA GUBERNAMENTAL Y DE SERVICIOS PÚBLICOS INTEGRADOS EN 2025.

Definición: HACE REFERENCIA A LA DOCUMENTACIÓN TÉCNICO-NORMATIVA QUE GENERAN LAS ÁREAS TÉCNICAS DE LA DEPENDENCIA PREVIO A LA EJECUCIÓN DE OBRAS PÚBLICAS Y SERVICIOS RELACIONADOS CON LAS MISMAS Y QUE PASA UN PROCESO DE REVISIÓN Y CUMPLE LAS CARACTERÍSTICAS PARA SER INTEGRADA EN EXPEDIENTES CONFORME A LA NORMATIVA VIGENTE EN MATERIA DE INVERSIÓN PÚBLICA PRESUPUESTO Y OBRA PÚBLICA.

Unidad de Medida:

EXPEDIENTE

Frecuencia de Medición:

SEMESTRAL

Desagregación Geográfica:

ESTATAL

Disponibilidad de la Información:

31/12/2025

Meta Anual

ENERO	FEBRERO	MARZO	ABRIL	MAYO	JUNIO	JULIO	AGOSTO	SEPTIEMBRE	OCTUBRE	NOVIEMBRE	DICIEMBRE	
					11.00							
											ANUAL:	10.00
												21.00

Variable (2)

Variable: EXPEDIENTES SUSCEPTIBLES DE SER INTEGRADOS EN EL MARCO DEL PROGRAMA DURANTE 2024.

Definición: HACE REFERENCIA A LA DOCUMENTACIÓN TÉCNICO-NORMATIVA QUE GENERAN LAS ÁREAS TÉCNICAS DE LA DEPENDENCIA PREVIO A LA EJECUCIÓN DE OBRAS PÚBLICAS Y SERVICIOS RELACIONADOS CON LAS MISMAS EN EL MARCO DEL PROGRAMA Y QUE SON REMITIDAS A LAS ÁREAS REVISORAS PARA SU POSIBLE INTEGRACIÓN EN UN EXPEDIENTE.

Unidad de Medida:

EXPEDIENTE

Frecuencia de Medición:

SEMESTRAL

Desagregación Geográfica:

ESTATAL

Disponibilidad de la Información:

31/12/2025

Meta Anual

ENERO	FEBRERO	MARZO	ABRIL	MAYO	JUNIO	JULIO	AGOSTO	SEPTIEMBRE	OCTUBRE	NOVIEMBRE	DICIEMBRE	
					13.00							
											ANUAL:	12.00
												25.00



**K011 FORTALECIMIENTO DE LA GESTIÓN GUBERNAMENTAL Y SERVICIOS PÚBLICOS A TRAVÉS DE LA INFRAESTRUCTURA NIVEL COMPONENTE 3**

**Datos de Identificación del Programa Presupuestario (PP)**

**Responsable del PP**

Ramo: 17 INFRAESTRUCTURA

**Instancia(s) Ejecutora(s)**

132 SECRETARÍA DE INFRAESTRUCTURA

Institución: 132 SECRETARÍA DE INFRAESTRUCTURA

Unidad Responsable: 3001 DIRECCIÓN DE GESTIÓN DE PROYECTOS DE INFRAESTRUCTURA

Población Objetivo: MUNICIPIOS DEL ESTADO DE PUEBLA CON POBLACIÓN MAYOR A 20 MIL HABITANTES EN LOS QUE OPERAN DE MANERA FÍSICA LAS INSTITUCIONES DE LA ADMINISTRACIÓN PÚBLICA

**Alineación**

**Plan Estatal de Desarrollo**

Eje: 02 SOSTENIBILIDAD TERRITORIAL Y DESARROLLO INTEGRAL

Objetivo: 01 FORTALECER EL DESARROLLO SOSTENIBLE CON UN ENFOQUE INTERGENERACIONAL Y MULTIDISCIPLINARIO.

Temática: 03 INFRAESTRUCTURA

Objetivo Específico: 01 INCREMENTAR Y MEJORAR LA INFRAESTRUCTURA DEL ESTADO.

Estrategia: 01 MEJORAR LA INFRAESTRUCTURA DEL ESTADO IMPACTANDO EN UNA ADECUADA MOVILIDAD Y CONTRIBUYENDO A FORTALECER UN DESARROLLO RESILIENTE.

Línea de Acción: 11 CONSOLIDAR LA INFRAESTRUCTURA GUBERNAMENTAL, MEDIANTE SU MEJORAMIENTO Y AMPLIACIÓN, PARA BRINDAR MEJORES SERVICIOS A LA CIUDADANÍA.

Línea de Acción: 12 DESARROLLAR INFRAESTRUCTURA DE ALTO IMPACTO QUE POSICIONE AL ESTADO A NIVEL NACIONAL.

**Resumen Narrativo**

OBRAS PÚBLICAS Y SERVICIOS RELACIONADOS CON LAS MISMAS EN MATERIA DE INFRAESTRUCTURA GUBERNAMENTAL Y DE SERVICIOS EJECUTADAS.

**Datos de Identificación del Indicador**

Indicador: PORCENTAJE DE OBRAS PÚBLICAS Y/O SERVICIOS RELACIONADOS CON LAS MISMAS EN MATERIA DE INFRAESTRUCTURA GUBERNAMENTAL Y DE SERVICIOS EJECUTADAS EN 2025.

Definición: SE REFIERE A LAS OBRAS PÚBLICAS Y/O SERVICIOS RELACIONADOS CON LAS MISMAS CUYA FINALIDAD ES MEJORAR LAS CONDICIONES EN LAS QUE OPERAN LAS INSTITUCIONES DE LA ADMINISTRACIÓN PÚBLICA EN LOS MUNICIPIOS QUE CUMPLEN CON LOS PROCESOS PARA SU IMPLEMENTACIÓN DURANTE EL EJERCICIO EN RELACION A LA TOTALIDAD DE OBRAS PÚBLICAS Y/O SERVICIOS RELACIONADOS CON LAS MISMAS PLANEADAS A EJECUTAR EN EL MARCO DEL PROGRAMA.

Tipo	Dimensión	Frecuencia de Medición	Desagregación Geográfica	Tipo de Fórmula
GESTION	EFICACIA	SEMESTRAL	ESTATAL	PORCENTAJE
Unidad de Medida		Método de Cálculo	Área Responsable	
PORCENTAJE		$(V1/V2)*100$	DIRECCIÓN DE PROYECTOS ESTRATÉGICOS	

**Características del Indicador**

Claridad	Relevancia	Economía	Monitoreable	Adecuado	Aporte Marginal
CUMPLE	CUMPLE	CUMPLE	CUMPLE	CUMPLE	NO_APLICA

**Justificación**

EL INDICADOR PUEDE SER ENTENDIDO POR CUALQUIER PERSONA YA QUE NO PRESENTA LENGUAJE TÉCNICO.	ES RELEVANTE YA QUE PERMITE IDENTIFICAR UNA DIMENSIÓN IMPORTANTE DEL LOGRO DE LOS OBJETIVOS QUE ES LA EJECUCIÓN DE OBRAS PÚBLICAS Y SERVICIOS RELACIONADOS CON LAS MISMAS PARA MEJORAR LA INFRAESTRUCTURA GUBERNAMENTAL Y DE SERVICIOS.	SU GENERACIÓN Y/O CONSULTA NO GENERA ALGÚN COSTO ADICIONAL YA QUE ES PARTE DE LA OPERACIÓN DE LA DEPENDENCIA.	DADO QUE EL PROCESO SE ENCUENTRA DOCUMENTADO, ES POSIBLE SU MONITOREO POR CUALQUIER PERSONA QUE LO SOLICITE. ASIMISMO, LA INFORMACIÓN SE PUBLICA EN LOS PORTALES DE TRANSPARECIA.	ES ADECUADO YA QUE PERMITE IDENTIFICAR LOS ENTREGABLES GENERADOS PARA LA CONSECUCCIÓN DEL OBJETIVO DEL PROGRAMA.	NO APLICA.
---	---	---	---	--	------------

Serie de Información disponible: 2023,2024

**Medios de Verificación**

REPORTE DE AVANCE DE LAS OBRAS PÚBLICAS Y SERVICIOS RELACIONADOS CON LAS MISMAS EN MATERIA DE INFRAESTRUCTURA GUBERNAMENTAL Y DE SERVICIOS 2025. ELABORADO DE MANERA SEMESTRAL CON INFORMACIÓN DE LOS PROYECTOS EN EJECUCIÓN POR LA DIRECCIÓN DE PROYECTOS ESTRATÉGICOS. DISPONIBLE PARA SU CONSULTA FÍSICA EN CENTRO INTEGRAL DE SERVICIOS. EDIFICIO SUR 2DO PISO. SERIE DE INFORMACIÓN DISPONIBLE DE LOS EJERCICIOS 2023 Y 2024

**Fuentes de Información**

DIRECCIONES TÉCNICAS DE LA SECRETARÍA DE INFRAESTRUCTURA.

**K011 FORTALECIMIENTO DE LA GESTIÓN GUBERNAMENTAL Y SERVICIOS PÚBLICOS A TRAVÉS DE LA INFRAESTRUCTURA NIVEL COMPONENTE 3**

Determinación de Metas - Indicador

Línea Base			Meta y Periodo de Cumplimiento		Parámetros de Semaforización		
Valor	Año	Periodo	Valor	Periodo	<=95.00Y<=115.00	>=90.00Y<=95.00	<=90.00Y>=115.00
100.00	2023	DICIEMBRE	100.00	DICIEMBRE			

Comportamiento del Indicador hacia la meta:REGULAR

Factibilidad: MEDIA

Descripción de la Factibilidad: DEPENDE DE APROBACIÓN DE GESTIONES POR PARTE DE LA SECRETARÍA DE PLANEACIÓN Y FINANZAS Y LA SECRETARÍA DE ADMINISTRACIÓN PARA DAR CUMPLIMIENTO A LOS PROCESOS ADMINISTRATIVOS PARA LA CONTRATACIÓN.

Metas de la Administración

Año	2025	2026	2027	2028	2029	2030
Valor	100.00	100.00	100.00	100.00	100.00	100.00
Periodo	DICIEMBRE	DICIEMBRE	DICIEMBRE	DICIEMBRE	DICIEMBRE	DICIEMBRE

Meta Anual

ENERO	FEBRERO	MARZO	ABRIL	MAYO	JUNIO	JULIO	AGOSTO	SEPTIEMBRE	OCTUBRE	NOVIEMBRE	DICIEMBRE	
					50.00							
											ANUAL:	100.00

Variable (1)

Variable: OBRAS PÚBLICAS Y/O SERVICIOS RELACIONADOS CON LAS MISMAS EN MATERIA DE INFRAESTRUCTURA GUBERNAMENTAL Y DE SERVICIOS EJECUTADAS DURANTE 2025.

Definición: ACCIONES COMO SON: OBRAS PÚBLICAS (CONSTRUCCIÓN, REHABILITACIÓN, AMPLIACIÓN, RECONSTRUCCIÓN EN BIENES PÚBLICOS O DE USO COMÚN) Y/O SERVICIOS RELACIONADOS (PROYECTOS EJECUTIVOS, ESTUDIOS TÉCNICOS, VIGILANCIAS Y SUPERVISIONES), QUE TIENEN COMO FINALIDAD MEJORAR LAS CONDICIONES FÍSICAS EN LAS QUE OPERAN LAS INSTITUCIONES DE LA ADMINISTRACIÓN PÚBLICA EN LOS MUNICIPIOS, MEDIANTE LA INTERVENCIÓN DE LOS INMUEBLES, EN CUMPLIMIENTO DEL CICLO NORMATIVO PARA SU CONTRATACIÓN, INICIO Y TÉRMINO.

Unidad de Medida:

ACCIÓN

Frecuencia de Medición:

SEMESTRAL

Desagregación Geográfica:

ESTATAL

Disponibilidad de la Información:

31/12/2025

Meta Anual

ENERO	FEBRERO	MARZO	ABRIL	MAYO	JUNIO	JULIO	AGOSTO	SEPTIEMBRE	OCTUBRE	NOVIEMBRE	DICIEMBRE	
					3.00							
											ANUAL:	6.00

Variable (2)

Variable: OBRAS PÚBLICAS Y/O SERVICIOS RELACIONADOS CON LAS MISMAS PLANEADOS A EJECUTAR EN EL MARCO DEL PROGRAMA DURANTE 2025

Definición: TOTALIDAD DE ACCIONES COMO SON: (CONSTRUCCIÓN, REHABILITACIÓN, AMPLIACIÓN, RECONSTRUCCIÓN EN BIENES PÚBLICOS O DE USO COMÚN) Y/O SERVICIOS RELACIONADOS (PROYECTOS EJECUTIVOS, ESTUDIOS TÉCNICOS, VIGILANCIAS Y SUPERVISIONES), TENDIENTES A MEJORAR LAS CONDICIONES FÍSICAS EN LAS QUE OPERAN LAS INSTITUCIONES DE LA ADMINISTRACIÓN PÚBLICA EN LOS MUNICIPIOS, MEDIANTE LA INTERVENCIÓN DE LOS INMUEBLES, QUE, CONFORME A LA CAPACIDAD INSTALADA, SE PRETENDE CONTRATAR, INICIAR Y TERMINAR DURANTE EL EJERCICIO.

Unidad de Medida:

ACCIÓN

Frecuencia de Medición:

SEMESTRAL

Desagregación Geográfica:

ESTATAL

Disponibilidad de la Información:

31/12/2025

Meta Anual

ENERO	FEBRERO	MARZO	ABRIL	MAYO	JUNIO	JULIO	AGOSTO	SEPTIEMBRE	OCTUBRE	NOVIEMBRE	DICIEMBRE	
					6.00							
											ANUAL:	6.00

Datos de Identificación del Programa Presupuestario (PP)

Responsable del PP

Ramo: 17 INFRAESTRUCTURA

Instancia(s) Ejecutora(s)

020 COMISIÓN ESTATAL DE AGUA Y SANEAMIENTO DEL ESTADO DE PUEBLA

Institución: 020 COMISIÓN ESTATAL DE AGUA Y SANEAMIENTO DEL ESTADO DE PUEBLA

Unidad Responsable: DA3H COMISIÓN ESTATAL DE AGUA Y SANEAMIENTO DEL ESTADO DE PUEBLA

Población Objetivo: HABITANTES DE LAS LOCALIDADES RURALES Y URBANAS DEL ESTADO DE PUEBLA CON FALTA DE ACCESO A LOS SERVICIOS BÁSICOS DE AGUA POTABLE, DRENAJE Y TRATAMIENTO.

Alineación

Plan Estatal de Desarrollo

Eje: 02 SOSTENIBILIDAD TERRITORIAL Y DESARROLLO INTEGRAL

Objetivo: 01 FORTALECER EL DESARROLLO SOSTENIBLE CON UN ENFOQUE INTERGENERACIONAL Y MULTIDISCIPLINARIO.

Temática: 01 CUIDADO DEL MEDIO AMBIENTE

Objetivo Específico: 01 CONTRIBUIR A LA PRESERVACIÓN Y PROTECCIÓN DE LOS RECURSOS NATURALES PARA DISMINUIR EFECTOS ADVERSOS EN MATERIA DE MEDIO AMBIENTE.

Estrategia: 01 IMPULSAR POLÍTICAS ORIENTADAS A PRESERVAR LOS RECURSOS NATURALES Y A PREVENIR EL CAMBIO CLIMÁTICO.

Línea de Acción: 10 PROMOVER DE MANERA INTEGRAL EL SANEAMIENTO Y RECUPERACIÓN DE LA CUENCA DEL ALTO ATOYAC.

Línea de Acción: 8 IMPULSAR MECANISMOS QUE FAVOREZCAN LA CONSERVACIÓN SUSTENTABLE DE LOS RECURSOS HÍDRICOS Y QUE PROPICIEN TANTO SU ACCESO COMO SU USO SOSTENIBLE.

Temática: 03 INFRAESTRUCTURA

Objetivo Específico: 01 INCREMENTAR Y MEJORAR LA INFRAESTRUCTURA DEL ESTADO.

Estrategia: 01 MEJORAR LA INFRAESTRUCTURA DEL ESTADO IMPACTANDO EN UNA ADECUADA MOVILIDAD Y CONTRIBUYENDO A FORTALECER UN DESARROLLO RESILIENTE.

Línea de Acción: 2 IMPULSAR EL INCREMENTO DE LA INFRAESTRUCTURA HÍDRICA E HIDRÁULICA PARA MEJORAR SU APROVECHAMIENTO PRODUCTIVO.

Resumen Narrativo

CONTRIBUIR A REDUCIR LA CARENCIA POR ACCESOS A LOS SERVICIOS BÁSICOS EN LA VIVIENDA, MEDIANTE EL INCREMENTO DE LA INFRAESTRUCTURA HÍDRICA E HIDRÁULICA.

Datos de Identificación del Indicador

Indicador: PORCENTAJE DE LA POBLACIÓN CON CARENCIA POR ACCESO A SERVICIOS BÁSICOS EN LA VIVIENDA.

Definición: MUESTRA EL PORCENTAJE DE PERSONAS EN EL ESTADO DE PUEBLA QUE PRESENTAN CARENCIAS SOCIALES EN LOS SERVICIOS BÁSICOS DE VIVIENDA EN AGUA POTABLE, ALCANTARILLADO Y SANEAMIENTO.

Tipo	Dimensión	Frecuencia de Medición	Desagregación Geográfica	Tipo de Fórmula
ESTRATEGICO	EFICACIA	BIENAL	ESTATAL	OTRAS
Unidad de Medida		Método de Cálculo	Área Responsable	
PORCENTAJE		DATO ABSOLUTO	COMISIÓN ESTATAL DE AGUA Y SANEAMIENTO DEL ESTADO DE PUEBLA.	

Características del Indicador

Claridad	Relevancia	Economía	Monitoreable	Adecuado	Aporte Marginal
CUMPLE	CUMPLE	CUMPLE	CUMPLE	CUMPLE	NO_APLICA

Justificación

ES DE FÁCIL COMPRESIÓN PARA EL USUARIO NO ESPECIALIZADO.	CONSTITUYE UN ASPECTO IMPORTANTE DEL CUMPLIMIENTO DEL OBJETIVO.	SU CONSULTA NO GENERA COSTO	SE PUEDE CORROBORAR DE MANERA EXTERNA.	COMPLEMENTA LA EVALUACIÓN DEL DESEMPEÑO DEL PROGRAMA.	NO APLICA
--	---	-----------------------------	--	---	-----------

Serie de Información disponible: 2019, 2020, 2022.

Medios de Verificación

ANEXO ESTADÍSTICO DE POBREZA 2022 PUBLICADO POR EL CONSEJO NACIONAL DE EVALUACIÓN DE LA POLÍTICA DE DESARROLLO SOCIAL (CONEVAL): [https://www.coneval.org.mx/Medicion/MP/Paginas/AE\\_pobreza\\_2022.aspx](https://www.coneval.org.mx/Medicion/MP/Paginas/AE_pobreza_2022.aspx) RUTA: CONSEJO NACIONAL DE EVALUACIÓN DE LA POLÍTICA DE DESARROLLO SOCIAL página principal > Medición de la Pobreza > Medición de la Pobreza 2022 > Anexo estadístico 2022 > Anexo Entidades Federativas > Dentro del documento de Excel (Contenido > Cuadro 22 Puebla).

Fuentes de Información

[HTTPS://WWW.CONEVAL.ORG.MX/MEDICION/MP/PAGINAS/AE\\_POBREZA\\_2022.ASPX](https://www.coneval.org.mx/Medicion/MP/Paginas/AE_POBREZA_2022.ASPX), PUBLICADO POR EL CONSEJO NACIONAL DE EVALUACION DE LA POLITICA DE DESARROLLO SOCIAL (CONEVAL).

Determinación de Metas - Indicador

Línea Base			Meta y Periodo de Cumplimiento		Parámetros de SemafORIZACIÓN		
Valor	Año	Periodo	Valor	Periodo	>23.03Y <= 25.74	>25.74Y <= 31.16	<23.03Y > 31.16
26.50	2019	DICIEMBRE	27.10	DICIEMBRE			

Comportamiento del Indicador hacia la meta: DESCENDENTE

Factibilidad: MEDIA

Descripción de la Factibilidad: DEPENDE DE LA CONSERVACIÓN DE LA INFRAESTRUCTURA DE AGUA POTABLE EN EL ESTADO.

Metas de la Administración

Año	2025	2026	2027	2028	2029	2030
Valor	27.10	26.60	26.12	24.32	23.87	23.44
Periodo	DICIEMBRE	DICIEMBRE	DICIEMBRE	DICIEMBRE	DICIEMBRE	DICIEMBRE

Meta Anual

ENERO	FEBRERO	MARZO	ABRIL	MAYO	JUNIO	JULIO	AGOSTO	SEPTIEMBRE	OCTUBRE	NOVIEMBRE	DICIEMBRE
											27.10
											Annual: 27.10

Variable (1)

Variable: PORCENTAJE DE CARENCIA SOCIAL POR ACCESO A LOS SERVICIOS BÁSICOS EN LA VIVIENDA EN EL ESTADO DE PUEBLA.

Definición: EL INDICADOR MUESTRA EL PORCENTAJE DE LA POBLACIÓN DEL ESTADO DE PUEBLA QUE PRESENTA CARENCIA EN LOS SERVICIOS BÁSICOS DE VIVIENDA.

Unidad de Medida:  
PORCENTAJE

Frecuencia de Medición:  
BIENAL

Desagregación Geográfica:  
ESTATAL

Disponibilidad de la Información:  
31/12/2025

Meta Anual

ENERO	FEBRERO	MARZO	ABRIL	MAYO	JUNIO	JULIO	AGOSTO	SEPTIEMBRE	OCTUBRE	NOVIEMBRE	DICIEMBRE
											27.10
											ANUAL: 27.10

**Datos de Identificación del Programa Presupuestario (PP)**

**Responsable del PP**

**Ramo:** 17 INFRAESTRUCTURA

**Instancia(s) Ejecutora(s)**

020 COMISIÓN ESTATAL DE AGUA Y SANEAMIENTO DEL ESTADO DE PUEBLA

**Institución:** 020 COMISIÓN ESTATAL DE AGUA Y SANEAMIENTO DEL ESTADO DE PUEBLA

**Unidad Responsable:** DA3H COMISIÓN ESTATAL DE AGUA Y SANEAMIENTO DEL ESTADO DE PUEBLA

**Población Objetivo:** HABITANTES DE LAS LOCALIDADES RURALES Y URBANAS DEL ESTADO DE PUEBLA CON FALTA DE ACCESO A LOS SERVICIOS BÁSICOS DE AGUA POTABLE, DRENAJE Y TRATAMIENTO.

**Alineación**

**Plan Estatal de Desarrollo**

**Eje:** 02 SOSTENIBILIDAD TERRITORIAL Y DESARROLLO INTEGRAL

**Objetivo:** 01 FORTALECER EL DESARROLLO SOSTENIBLE CON UN ENFOQUE INTERGENERACIONAL Y MULTIDISCIPLINARIO.

**Temática:** 01 CUIDADO DEL MEDIO AMBIENTE

**Objetivo Específico:** 01 CONTRIBUIR A LA PRESERVACIÓN Y PROTECCIÓN DE LOS RECURSOS NATURALES PARA DISMINUIR EFECTOS ADVERSOS EN MATERIA DE MEDIO AMBIENTE.

**Estrategia:** 01 IMPULSAR POLÍTICAS ORIENTADAS A PRESERVAR LOS RECURSOS NATURALES Y A PREVENIR EL CAMBIO CLIMÁTICO.

**Línea de Acción:** 10 PROMOVER DE MANERA INTEGRAL EL SANEAMIENTO Y RECUPERACIÓN DE LA CUENCA DEL ALTO ATOYAC.

**Línea de Acción:** 8 IMPULSAR MECANISMOS QUE FAVOREZCAN LA CONSERVACIÓN SUSTENTABLE DE LOS RECURSOS HÍDRICOS Y QUE PROPICIEN TANTO SU ACCESO COMO SU USO SOSTENIBLE.

**Temática:** 03 INFRAESTRUCTURA

**Objetivo Específico:** 01 INCREMENTAR Y MEJORAR LA INFRAESTRUCTURA DEL ESTADO.

**Estrategia:** 01 MEJORAR LA INFRAESTRUCTURA DEL ESTADO IMPACTANDO EN UNA ADECUADA MOVILIDAD Y CONTRIBUYENDO A FORTALECER UN DESARROLLO RESILIENTE.

**Línea de Acción:** 2 IMPULSAR EL INCREMENTO DE LA INFRAESTRUCTURA HÍDRICA E HIDRÁULICA PARA MEJORAR SU APROVECHAMIENTO PRODUCTIVO.

**Resumen Narrativo**

LAS Y LOS HABITANTES DE LAS LOCALIDADES RURALES Y URBANAS DEL ESTADO DE PUEBLA CON ACCESO A LOS SERVICIOS BÁSICOS DE LA VIVIENDA, CUENTAN CON INFRAESTRUCTURA HÍDRICA E HIDRÁULICA.

**Datos de Identificación del Indicador**

**Indicador:** PORCENTAJE DE COBERTURA DE LOS SERVICIOS DE AGUA POTABLE, ALCANTARILLADO Y SANEAMIENTO.

**Definición:** MUESTRA EL PORCENTAJE DE LA POBLACIÓN QUE CUENTA CON LA COBERTURA DE LOS SERVICIOS DE AGUA POTABLE, ALCANTARILLADO DE ACUERDO A LOS HABITANTES EN LAS VIVIENDAS PARTICULARES.

Tipo	Dimensión	Frecuencia de Medición	Desagregación Geográfica	Tipo de Fórmula
ESTRATEGICO	EFICIENCIA	ANUAL	ESTATAL	OTRAS
<b>Unidad de Medida</b>	<b>Método de Cálculo</b>	<b>Área Responsable</b>		
PORCENTAJE	DATO ABSOLUTO	COMISIÓN ESTATAL DE AGUA Y SANEAMIENTO DEL ESTADO DE PUEBLA.		

**Características del Indicador**

Claridad	Relevancia	Economía	Monitoreable	Adecuado	Aporte Marginal
CUMPLE	CUMPLE	CUMPLE	CUMPLE	CUMPLE	NO_APLICA

**Justificación**

ES DE FACIL COMPRENSION PARA TODO TIPO DE USUARIOS.	EVALUA UNA DIMENSIÓN IMPORTANTE DEL OBJETIVO.	SU CONSULTA NO GENERA COSTO.	SE PUEDE COMPROBAR DE MANERA EXTERNA A LAS AREAS DE LA SECRETARIA DE INFRAESTRUCTURA Y TRANSPORTES.	COMPLEMENTA LA EVALUACION DEL DESEMPEÑO DEL PROGRAMA	NO APLICA
---	---	------------------------------	---	--	-----------

**Serie de Información disponible:** 2010, 2011, 2012, 2013, 2014, 2015, 2016, 2017, 2019, 2020, 2021, 2022, 2023

**Medios de Verificación**

**Fuentes de Información**

**K012 INFRAESTRUCTURA DE AGUA POTABLE, DRENAJE Y TRATAMIENTO NIVEL PROPÓSITO**

SITUACIÓN DEL SUBSECTOR AGUA POTABLE, DRENAJE Y SANEAMIENTO EDICIÓN 2023 PUBLICADO POR LA COMISIÓN NACIONAL DEL AGUA (CONAGUA) DE ACUERDO A LOS DATOS MANEJADOS EN EL CAPÍTULO 2 Y 3 EN EL CUADRO 2.1 Y 3.7 PARA LOS DATOS DEL ESTADO DE PUEBLA

<https://www.gob.mx/conagua/documentos/situacion-del-subsector-agua-potable-drenaje-y-saneamiento>

[https://www.gob.mx/cms/uploads/attachment/file/876087/Edici\\_n\\_c\\_2023.pdf](https://www.gob.mx/cms/uploads/attachment/file/876087/Edici_n_c_2023.pdf) RUTA DE ACCESO: GOOGLE PÁGINA PRINCIPAL > SITUACIÓN DEL SUBSECTOR AGUA POTABLE ALCANTARILLADO Y SANEAMIENTO > PRIMER LINK > CONSULTA DE PUBLICACIONES > 2023 > DENTRO DEL DOCUMENTO PDF (CONTENIDO > PAG.25 CUADRO 2.1 APARTADO DE LA POBLACIÓN SIN SERVICIO DE AGUA POTABLE Y ALCANTARILLADO Y PAG. 55, CUADRO 3.10 COBERTURA DE TRATAMIENTO ( % )) SERIE DE INFORMACIÓN: 2019, 2020, 2021, 2022, 2023.

**Determinación de Metas - Indicador**

Línea Base			Meta y Periodo de Cumplimiento		Parámetros de Semaforización		
Valor	Año	Periodo	Valor	Periodo			
79.43	2019	DICIEMBRE	84.10	DICIEMBRE	<=79.89Y<=86.71	>=75.69Y<=79.89	<=75.69Y >=86.71

**Comportamiento del Indicador hacia la meta:** ASCENDENTE **Factibilidad:** MEDIA

**Descripción de la Factibilidad:** EXPLOTACIÓN DE REGISTROS ESTADISTICOS.

**Metas de la Administración**

Año	2025	2026	2027	2028	2029	2030
Valor	84.10	86.09	87.10	88.12	89.16	90.21
Periodo	DICIEMBRE	DICIEMBRE	DICIEMBRE	DICIEMBRE	DICIEMBRE	DICIEMBRE

**Meta Anual**

ENERO	FEBRERO	MARZO	ABRIL	MAYO	JUNIO	JULIO	AGOSTO	SEPTIEMBRE	OCTUBRE	NOVIEMBRE	DICIEMBRE
											84.10
<b>Anual:</b>											84.10

**Datos de Identificación del Indicador**

**Indicador:** PLANTAS DE TRATAMIENTO EN OPERACIÓN

**Definición:** EXPRESA EL NÚMERO DE PLANTAS DE TRATAMIENTO DE AGUAS RESIDUALES MUNICIPALES EN OPERACIÓN, POR MUNICIPIO O DEMARCACIÓN TERRITORIAL, SEGÚN PROCESO DE TRATAMIENTO.

Tipo	Dimensión	Frecuencia de Medición	Desagregación Geográfica	Tipo de Fórmula
ESTRATEGICO	EFICIENCIA	BIENAL	ESTATAL	OTRAS
Unidad de Medida	Método de Cálculo	Área Responsable		
PLANTA	DATO ABSOLUTO	COMISIÓN ESTATAL DE AGUA Y SANEAMIENTO DEL ESTADO DE PUEBLA		

**Características del Indicador**

Claridad	Relevancia	Economía	Monitoreable	Adecuado	Aporte Marginal
CUMPLE	CUMPLE	CUMPLE	CUMPLE	CUMPLE	NO_APLICA

**Justificación**

ES PRECISO E INEQUÍVOCO, POR LO QUE ES ENTENDIBLE PARA TODA PERSONA	REFLEJA UNA DIMENSIÓN IMPORTANTE PARA EL LOGRO DE LOS OBJETIVOS, PUES PROVEE INFORMACIÓN IMPORTANTE	LA INFORMACIÓN PROPORCIONADA ES NECESARIA Y SU CONSULTA NO REQUIERE COSTOS ADICIONALES	SE PUEDEN CUANTIFICAR LAS ACTIVIDADES IMPLEMENTADAS Y SE AJUSTA A VERIFICACIONES INDEPENDIENTES	PROPORCIONA UNA BASE SUFICIENTE PARA EVALUAR EL DESEMPEÑO	NO APLICA LA CARACTERISTICA DE APORTE MARGINAL POR QUE SOLO EXISTE ESTE INDICADOR
---	---	--	---	---	---

**Serie de Información disponible:** 2019, 2020, 2021, 2022, 2023, 2024.

**Medios de Verificación**

TABULADO BIANUAL DE PLANTAS DE TRATAMIENTO DE LOS MUNICIPIOS DEL ESTADO DE PUEBLA, GENERADO Y A RESGUARDADO POR EL INSTITUTO NACIONAL DE ESTADÍSTICA, GEOGRAFÍA E INFORMÁTICA (INEGI), CENSO NACIONAL DE GOBIERNOS MUNICIPALES Y DEMARCACIONES TERRITORIALES DE LA CIUDAD DE MÉXICO 2021, SECCIÓN TABULADOS, APARTADO AGUA POTABLE Y SANEAMIENTO 2020, PLANTAS DE TRATAMIENTO DE AGUAS RESIDUALES MUNICIPALES EN OPERACIÓN, POR MUNICIPIO O DEMARCACIÓN TERRITORIAL, SEGÚN PROCESO DE TRATAMIENTO 2020.  
<https://www.inegi.org.mx/programas/cngmd/2021/#tabulados>

**Fuentes de Información**

INSTITUTO NACIONAL DE ESTADÍSTICA, GEOGRAFÍA E INFORMÁTICA (INEGI), <https://www.inegi.org.mx/programas/cngmd/2021/#tabulados>

**K012 INFRAESTRUCTURA DE AGUA POTABLE, DRENAJE Y TRATAMIENTO**  
**NIVEL PROPÓSITO**

**Determinación de Metas - Indicador**

Línea Base			Meta y Periodo de Cumplimiento		Parámetros de Semafización		
Valor	Año	Periodo	Valor	Periodo	<=83.35Y <=106.95	>=83.70Y <=88.35	< 83.70Y > 106.95
85.00	2019	DICIEMBRE	93.00	DICIEMBRE			

**Comportamiento del Indicador hacia la meta:** NOMINAL

**Factibilidad:** MEDIA

**Descripción de la Factibilidad:** EXPLOTACIÓN DE REGISTROS ESTADISTICOS.

**Metas de la Administración**

Año	2025	2026	2027	2028	2029	2030
Valor	93.00	91.00	91.00	91.00	91.00	93.00
Periodo	DICIEMBRE	DICIEMBRE	DICIEMBRE	DICIEMBRE	DICIEMBRE	DICIEMBRE

**Meta Anual**

ENERO	FEBRERO	MARZO	ABRIL	MAYO	JUNIO	JULIO	AGOSTO	SEPTIEMBRE	OCTUBRE	NOVIEMBRE	DICIEMBRE	
											93.00	
											Annual:	93.00

**Variable (1)**

**Variable:** PORCENTAJE DE COBERTURA DE LOS SERVICIOS DE AGUA POTABLE, ALCANTARILLADO Y SANEAMIENTO POR MEDIO DE LA CONSTRUCCIÓN DE OBRA. HIDRÁULICA E HÍDRICA.

**Definición:** PORCENTAJE DE LOS HABITANTES CON COBERTURA DE LOS SERVICIOS DE AGUA POTABLE Y ALCANTARILLADO EN EL ESTADO DE PUEBLA, EL CUAL SE DETERMINA DEL PROMEDIO DE PORCENTAJE DE COBERTURA DE AGUA POTABLE, EL PORCENTAJE DE COBERTURA DE ALCANTARILLADO Y EL PORCENTAJE DE COBERTURA DE TRATAMIENTO DE AGUAS RESIDUALES.

**Unidad de Medida:**

PORCENTAJE

**Frecuencia de Medición:**

ANUAL

**Desagregación Geográfica:**

ESTATAL

**Disponibilidad de la Información:**

31/12/2025

**Meta Anual**

ENERO	FEBRERO	MARZO	ABRIL	MAYO	JUNIO	JULIO	AGOSTO	SEPTIEMBRE	OCTUBRE	NOVIEMBRE	DICIEMBRE	
											84.10	
											ANUAL:	84.10

Datos de Identificación del Programa Presupuestario (PP)

Responsable del PP

Ramo: 17 INFRAESTRUCTURA

Instancia(s) Ejecutora(s)

020 COMISIÓN ESTATAL DE AGUA Y SANEAMIENTO DEL ESTADO DE PUEBLA

Institución: 020 COMISIÓN ESTATAL DE AGUA Y SANEAMIENTO DEL ESTADO DE PUEBLA

Unidad Responsable: DA3H COMISIÓN ESTATAL DE AGUA Y SANEAMIENTO DEL ESTADO DE PUEBLA

Población Objetivo: HABITANTES DE LAS LOCALIDADES RURALES Y URBANAS DEL ESTADO DE PUEBLA CON FALTA DE ACCESO A LOS SERVICIOS BÁSICOS DE AGUA POTABLE DRENAJE Y TRATAMIENTO.

Alineación

Plan Estatal de Desarrollo

Eje: 02 SOSTENIBILIDAD TERRITORIAL Y DESARROLLO INTEGRAL

Objetivo: 01 FORTALECER EL DESARROLLO SOSTENIBLE CON UN ENFOQUE INTERGENERACIONAL Y MULTIDISCIPLINARIO.

Temática: 01 CUIDADO DEL MEDIO AMBIENTE

Objetivo Específico: 01 CONTRIBUIR A LA PRESERVACIÓN Y PROTECCIÓN DE LOS RECURSOS NATURALES PARA DISMINUIR EFECTOS ADVERSOS EN MATERIA DE MEDIO AMBIENTE.

Estrategia: 01 IMPULSAR POLÍTICAS ORIENTADAS A PRESERVAR LOS RECURSOS NATURALES Y A PREVENIR EL CAMBIO CLIMÁTICO.

Línea de Acción: 10 PROMOVER DE MANERA INTEGRAL EL SANEAMIENTO Y RECUPERACIÓN DE LA CUENCA DEL ALTO ATOYAC.

Línea de Acción: 8 IMPULSAR MECANISMOS QUE FAVOREZCAN LA CONSERVACIÓN SUSTENTABLE DE LOS RECURSOS HÍDRICOS Y QUE PROPICIEN TANTO SU ACCESO COMO SU USO SOSTENIBLE.

Temática: 03 INFRAESTRUCTURA

Objetivo Específico: 01 INCREMENTAR Y MEJORAR LA INFRAESTRUCTURA DEL ESTADO.

Estrategia: 01 MEJORAR LA INFRAESTRUCTURA DEL ESTADO IMPACTANDO EN UNA ADECUADA MOVILIDAD Y CONTRIBUYENDO A FORTALECER UN DESARROLLO RESILIENTE.

Línea de Acción: 2 IMPULSAR EL INCREMENTO DE LA INFRAESTRUCTURA HÍDRICA E HIDRÁULICA PARA MEJORAR SU APROVECHAMIENTO PRODUCTIVO.

Resumen Narrativo

PROYECTOS DE INVERSIÓN PÚBLICA EN OBRAS DE INFRAESTRUCTURA HIDRÁULICA E HÍDRICA PARA EL DESARROLLO DEL PLAN HÍDRICO, ATENDIDOS.

Datos de Identificación del Indicador

Indicador: PORCENTAJE DE PROYECTOS DE INVERSIÓN PÚBLICA ATENDIDOS.

Definición: EXPRESA EL PORCENTAJE DE PROYECTOS DE INVERSIÓN PÚBLICA EN OBRAS DE INFRAESTRUCTURA HIDRÁULICA QUE REQUIEREN DE INFORMACIÓN TÉCNICA, RECURSOS, Y MATERIALES PARA SU ELABORACIÓN Y EJECUCIÓN PARA EL DESARROLLO SOCIAL EN SERVICIOS BÁSICOS DE LA VIVIENDA DE LOS MUNICIPIOS DEL ESTADO.

Tipo	Dimensión	Frecuencia de Medición	Desagregación Geográfica	Tipo de Fórmula
ESTRATEGICO	EFICIENCIA	TRIMESTRAL	ESTATAL	PORCENTAJE
Unidad de Medida		Método de Cálculo	Área Responsable	
PORCENTAJE		(V1/V2)*100	DA3H COMISIÓN ESTATAL DE AGUA Y SANEAMIENTO DEL ESTADO DE PUEBLA	

Características del Indicador

Claridad	Relevancia	Economía	Monitoreable	Adecuado	Aporte Marginal
CUMPLE	CUMPLE	CUMPLE	CUMPLE	CUMPLE	NO_APLICA

Justificación

ES DE FÁCIL COMPRENSIÓN PARA EL USUARIO NO ESPECIALIZADO	MIDE LA EFICIENCIA CON LA QUE SE EMPLEAN LOS RECURSOS DEL PROGRAMA PARA LA EJECUCIÓN DE LA OBRA.	SU CONSULTA NO GENERA COSTO.	NO SE PUEDE COMPROBAR DE MANERA EXTERNA A LA ENTIDAD.	COMPLEMENTA LA EVALUACIÓN DEL DESEMPEÑO DE LOS OBJETIVOS DEL PROGRAMA.	NO APLICA
--	--	------------------------------	---	--	-----------

Serie de Información disponible: 2019, 2020, 2021, 2022, 2023, 2024

Medios de Verificación

REPORTE EN LOS MESES DE MARZO, JUNIO, OCTUBRE Y DICIEMBRE DE PROYECTOS DE INVERSIÓN PÚBLICA ATENDIDOS PARA LAS OBRAS DE INFRAESTRUCTURA HIDRÁULICA EN EL ESTADO DE PUEBLA, GENERADOS Y A RESGUARDO DE LA DIRECCIÓN DE PROYECTOS COSTOS Y PRESUPUESTOS. SERIE DE INFORMACIÓN: 2019, 2020, 2021, 2022, 2023, 2024.

Fuentes de Información

BASE DATOS DE LA INFORMACIÓN PROPIA DE LA DIRECCIÓN DE PROYECTOS COSTOS Y PRESUPUESTOS DE LA CEASPUE



Determinación de Metas - Indicador

Línea Base			Meta y Periodo de Cumplimiento		Parámetros de Semafización		
Valor	Año	Periodo	Valor	Periodo	< 95.00Y <= 115.00	>= 90.00Y <= 95.00	< 90.00Y > 115.00
100.00	2019	DICIEMBRE	100.00	DICIEMBRE			

Comportamiento del Indicador hacia la meta: REGULAR

Factibilidad: MEDIA

Descripción de la Factibilidad: DEPENDE DE LA SUFICIENCIA DE RECURSOS HUMANOS, MATERIALES Y FINANCIEROS DEL ÁREA EJECUTORA DE OBRAS.

Metas de la Administración

Año	2025	2026	2027	2028	2029	2030
Valor	100.00	100.00	100.00	100.00	100.00	100.00
Periodo	DICIEMBRE	DICIEMBRE	DICIEMBRE	DICIEMBRE	DICIEMBRE	DICIEMBRE

Meta Anual

ENERO	FEBRERO	MARZO	ABRIL	MAYO	JUNIO	JULIO	AGOSTO	SEPTIEMBRE	OCTUBRE	NOVIEMBRE	DICIEMBRE
		14.19			36.77			14.19			34.84
											Annual: 100.00

Variable (1)

Variable: NÚMERO DE PROYECTOS DE INVERSIÓN PÚBLICA EN OBRAS DE AGUA POTABLE, DREJANE Y SANEAMIENTO ATENDIDOS.

Definición: EXPRESA EL NÚMERO PROYECTOS DE INVERSIÓN PÚBLICA ATENDIDOS EN MATERIA DE INFRAESTRUCTURA HIDRÁULICA PARA LOS MUNICIPIOS DEL ESTADO DE PUEBLA.

Unidad de Medida: PROYECTO DE INVERSIÓN      Frecuencia de Medición: TRIMESTRAL      Desagregación Geográfica: ESTATAL      Disponibilidad de la Información: 31/12/2025

Meta Anual

ENERO	FEBRERO	MARZO	ABRIL	MAYO	JUNIO	JULIO	AGOSTO	SEPTIEMBRE	OCTUBRE	NOVIEMBRE	DICIEMBRE
		22.00			57.00			22.00			54.00
											ANUAL: 155.00

Variable (2)

Variable: NÚMERO DE PROYECTOS DE INVERSIÓN PÚBLICA EN OBRAS DE AGUA POTABLE, DREJANE Y SANEAMIENTO PROGRAMADOS.

Definición: EXPRESA EL NÚMERO DE PROYECTOS DE INVERSIÓN PÚBLICA PROGRAMADOS EN MATERIA DE INFRAESTRUCTURA HIDRÁULICA PARA LOS MUNICIPIOS DEL ESTADO DE PUEBLA.

Unidad de Medida: PROYECTO DE INVERSIÓN      Frecuencia de Medición: TRIMESTRAL      Desagregación Geográfica: ESTATAL      Disponibilidad de la Información: 31/12/2025

Meta Anual

ENERO	FEBRERO	MARZO	ABRIL	MAYO	JUNIO	JULIO	AGOSTO	SEPTIEMBRE	OCTUBRE	NOVIEMBRE	DICIEMBRE
		155.00			155.00			155.00			155.00
											ANUAL: 155.00

**Datos de Identificación del Programa Presupuestario (PP)**

**Responsable del PP**

Ramo: 17 INFRAESTRUCTURA

**Instancia(s) Ejecutora(s)**

020 COMISIÓN ESTATAL DE AGUA Y SANEAMIENTO DEL ESTADO DE PUEBLA

Institución: 020 COMISIÓN ESTATAL DE AGUA Y SANEAMIENTO DEL ESTADO DE PUEBLA

Unidad Responsable: DA3H COMISIÓN ESTATAL DE AGUA Y SANEAMIENTO DEL ESTADO DE PUEBLA

Población Objetivo: HABITANTES DE LAS LOCALIDADES RURALES Y URBANAS DEL ESTADO DE PUEBLA CON FALTA DE ACCESO A LOS SERVICIOS BÁSICOS DE AGUA POTABLE DRENAJE Y TRATAMIENTO.

**Alineación**

**Plan Estatal de Desarrollo**

Eje: 02 SOSTENIBILIDAD TERRITORIAL Y DESARROLLO INTEGRAL

Objetivo: 01 FORTALECER EL DESARROLLO SOSTENIBLE CON UN ENFOQUE INTERGENERACIONAL Y MULTIDISCIPLINARIO.

Temática: 01 CUIDADO DEL MEDIO AMBIENTE

Objetivo Específico: 01 CONTRIBUIR A LA PRESERVACIÓN Y PROTECCIÓN DE LOS RECURSOS NATURALES PARA DISMINUIR EFECTOS ADVERSOS EN MATERIA DE MEDIO AMBIENTE.

Estrategia: 01 IMPULSAR POLÍTICAS ORIENTADAS A PRESERVAR LOS RECURSOS NATURALES Y A PREVENIR EL CAMBIO CLIMÁTICO.

Línea de Acción: 10 PROMOVER DE MANERA INTEGRAL EL SANEAMIENTO Y RECUPERACIÓN DE LA CUENCA DEL ALTO ATOYAC.

Línea de Acción: 8 IMPULSAR MECANISMOS QUE FAVOREZCAN LA CONSERVACIÓN SUSTENTABLE DE LOS RECURSOS HÍDRICOS Y QUE PROPICIEN TANTO SU ACCESO COMO SU USO SOSTENIBLE.

Temática: 03 INFRAESTRUCTURA

Objetivo Específico: 01 INCREMENTAR Y MEJORAR LA INFRAESTRUCTURA DEL ESTADO.

Estrategia: 01 MEJORAR LA INFRAESTRUCTURA DEL ESTADO IMPACTANDO EN UNA ADECUADA MOVILIDAD Y CONTRIBUYENDO A FORTALECER UN DESARROLLO RESILIENTE.

Línea de Acción: 2 IMPULSAR EL INCREMENTO DE LA INFRAESTRUCTURA HÍDRICA E HIDRÁULICA PARA MEJORAR SU APROVECHAMIENTO PRODUCTIVO.

**Resumen Narrativo**

PROGRAMA INTEGRAL EN MATERIA DE INFRAESTRUCTURA HIDRÁULICA EN OBRAS DE AGUA POTABLE, DRENAJE Y SANEAMIENTO PARA EL DESARROLLO DEL PLAN HÍDRICO, IMPLEMENTADOS.

**Datos de Identificación del Indicador**

Indicador: PORCENTAJE DE CUMPLIMIENTO DEL PROGRAMA INTEGRAL DE INFRAESTRUCTURA HIDRÁULICA PARA EL ESTADO DE PUEBLA Y LA FEDERACIÓN.

Definición: ESTE INDICADOR EXPRESA EL PORCENTAJE DE CUMPLIMIENTO DEL PROGRAMA INTEGRAL DE INFRAESTRUCTURA HIDRÁULICA PARA EL ESTADO DE PUEBLA DE ACUERDO A LA PLANEACIÓN, SEGUIMIENTO Y EVALUACIÓN DE LAS PARTES..

Tipo	Dimensión	Frecuencia de Medición	Desagregación Geográfica	Tipo de Fórmula
ESTRATEGICO	EFICIENCIA	TRIMESTRAL	ESTATAL	PORCENTAJE
Unidad de Medida		Método de Cálculo	Área Responsable	
PORCENTAJE		(V1/V2)*100	COMISIÓN ESTATAL DE AGUA Y SANEAMIENTO DEL ESTADO DE PUEBLA	

**Características del Indicador**

Claridad	Relevancia	Economía	Monitoreable	Adecuado	Aporte Marginal
CUMPLE	CUMPLE	CUMPLE	CUMPLE	CUMPLE	NO_APLICA

**Justificación**

ES PRECISO E INEQUÍVOCO, POR LO QUE ES ENTENDIBLE PARA TODA PERSONA	REFLEJA UNA DIMENSIÓN IMPORTANTE PARA EL LOGRO DE LOS OBJETIVOS, PUES PROVEE INFORMACIÓN IMPORTANTE	LA INFORMACIÓN PROPORCIONADA ES NECESARIA Y SU CONSULTA NO REQUIERE COSTOS ADICIONALES	SE PUEDEN CUANTIFICAR LAS ACTIVIDADES IMPLEMENTADAS Y SE AJUSTA A VERIFICACIONES INDEPENDIENTES	PROPORCIONA UNA BASE SUFICIENTE PARA EVALUAR EL DESEMPEÑO	NO APLICA LA CARACTERÍSTICA DE APORTE MARGINAL POR QUE SOLO EXISTE ESTE INDICADOR.
---	---	--	---	---	--

Serie de Información disponible: EJERCICIO 2015, 2016, 2017, 2018, 2019, 2020, 2021, 2022, 2023, 2024

**Medios de Verificación**

ANEXOS DE EJECUCIÓN Y TÉCNICOS DE LOS PROGRAMAS DE LA COMISIÓN NACIONAL DEL AGUA, MINUTAS DE LAS REUNIONES DE LA COMISIÓN DE REGULACIÓN Y SEGUIMIENTO DEL ESTADO DE PUEBLA, GENERADOS DE MANERA TRIMESTRAL POR LA DIRECCIÓN DE PROGRAMACIÓN Y GESTIÓN OPERATIVA DE LA COMISIÓN ESTATAL DE AGUA Y SANEAMIENTO DEL ESTADO DE PUEBLA. SERIE DE INFORMACIÓN: 2019, 2020, 2021, 2022, 2023, 2024.

**Fuentes de Información**

DIRECCIÓN DE PROGRAMACIÓN Y GESTIÓN OPERATIVA DE LA CEASPUE

Determinación de Metas - Indicador

Línea Base			Meta y Periodo de Cumplimiento		Parámetros de Semaforización		
Valor	Año	Periodo	Valor	Periodo	> 95.00Y <= 115.00	>= 90.00Y <= 95.00	< 90.00Y > 115.00
100.00	2019	DICIEMBRE	100.00	DICIEMBRE			

Comportamiento del Indicador hacia la meta: REGULAR

Factibilidad: MEDIA

Descripción de la Factibilidad: QUE SEAN APROBADAS LAS PROPUESTAS DE ACCIONES POR LA NORMATIVA FEDERAL Y CONTAR CON RECURSOS ECONÓMICOS Y PERSONAL SUFICIENTE PARA EL CONTROL DE LOS PROGRAMAS.

Metas de la Administración

Año	2025	2026	2027	2028	2029	2030
Valor	100.00	100.00	100.00	100.00	100.00	100.00
Periodo	DICIEMBRE	DICIEMBRE	DICIEMBRE	DICIEMBRE	DICIEMBRE	DICIEMBRE

Meta Anual

ENERO	FEBRERO	MARZO	ABRIL	MAYO	JUNIO	JULIO	AGOSTO	SEPTIEMBRE	OCTUBRE	NOVIEMBRE	DICIEMBRE
		10.60			29.80			29.80			29.80
Anual:											100.00

Variable (1)

Variable: NÚMERO DE ACCIONES DE SEGUIMIENTO DE INVERSIÓN PÚBLICA DE OBRAS DE AGUA POTABLE, DREJANE Y SANEAMIENTO IMPLEMENTADAS PARA EL CONTROL DEL PROGRAMA INTEGRAL DE INFRAESTRUCTURA HIDRÁULICA.

Definición: EXPRESA EL NÚMERO DE ACCIONES DE SEGUIMIENTO DE INVERSIÓN PÚBLICA REALIZADAS COMO FORMALIZACIÓN DE ANEXOS DEL PROGRAMA FEDERAL, REGISTRO DE EXPEDIENTES SIMPLIFICADOS, ADJUDICACIÓN DE OBRAS, MINISTRACIÓN DE RECURSOS Y SESIONE DE SEGUIMIENTO PARA EL CONTROL DEL PROGRAMA INTEGRAL DE INFRAESTRUCTURA HIDRÁULICA

Unidad de Medida:

ACCIÓN

Frecuencia de Medición:

TRIMESTRAL

Desagregación Geográfica:

ESTATAL

Disponibilidad de la Información:

31/12/2025

Meta Anual

ENERO	FEBRERO	MARZO	ABRIL	MAYO	JUNIO	JULIO	AGOSTO	SEPTIEMBRE	OCTUBRE	NOVIEMBRE	DICIEMBRE
		16.00			45.00			45.00			45.00
ANUAL:											151.00

Variable (2)

Variable: NÚMERO DE ACCIONES DE SEGUIMIENTO DE INVERSIÓN PÚBLICA DE OBRAS DE AGUA POTABLE, DREJANE Y SANEAMIENTO PROGRAMADA PARA EL CONTROL DEL PROGRAMA INTEGRAL DE INFRAESTRUCTURA HIDRÁULICA.

Definición: EXPRESA EL NÚMERO DE ACCIONES DE SEGUIMIENTO DE INVERSIÓN PÚBLICA PROGRAMADAS COMO FORMALIZACIÓN DE ANEXOS DEL PROGRAMA FEDERAL, REGISTRO DE EXPEDIENTES SIMPLIFICADOS, ADJUDICACIÓN DE OBRAS, MINISTRACIÓN DE RECURSOS Y SESIONE DE SEGUIMIENTO PARA EL CONTROL DEL PROGRAMA INTEGRAL DE INFRAESTRUCTURA HIDRÁULICA

Unidad de Medida:

ACCIÓN

Frecuencia de Medición:

TRIMESTRAL

Desagregación Geográfica:

ESTATAL

Disponibilidad de la Información:

31/12/2025

Meta Anual

ENERO	FEBRERO	MARZO	ABRIL	MAYO	JUNIO	JULIO	AGOSTO	SEPTIEMBRE	OCTUBRE	NOVIEMBRE	DICIEMBRE
		151.00			151.00			151.00			151.00
ANUAL:											151.00

Datos de Identificación del Programa Presupuestario (PP)

Responsable del PP

Ramo: 17 INFRAESTRUCTURA

Instancia(s) Ejecutora(s)

020 COMISIÓN ESTATAL DE AGUA Y SANEAMIENTO DEL ESTADO DE PUEBLA

Institución: 020 COMISIÓN ESTATAL DE AGUA Y SANEAMIENTO DEL ESTADO DE PUEBLA

Unidad Responsable: DA3H COMISIÓN ESTATAL DE AGUA Y SANEAMIENTO DEL ESTADO DE PUEBLA

Población Objetivo: HABITANTES DE LAS LOCALIDADES RURALES Y URBANAS DEL ESTADO DE PUEBLA CON FALTA DE ACCESO A LOS SERVICIOS BÁSICOS DE AGUA POTABLE DRENAJE Y TRATAMIENTO.

Alineación

Plan Estatal de Desarrollo

Eje: 02 SOSTENIBILIDAD TERRITORIAL Y DESARROLLO INTEGRAL

Objetivo: 01 FORTALECER EL DESARROLLO SOSTENIBLE CON UN ENFOQUE INTERGENERACIONAL Y MULTIDISCIPLINARIO.

Temática: 01 CUIDADO DEL MEDIO AMBIENTE

Objetivo Específico: 01 CONTRIBUIR A LA PRESERVACIÓN Y PROTECCIÓN DE LOS RECURSOS NATURALES PARA DISMINUIR EFECTOS ADVERSOS EN MATERIA DE MEDIO AMBIENTE.

Estrategia: 01 IMPULSAR POLÍTICAS ORIENTADAS A PRESERVAR LOS RECURSOS NATURALES Y A PREVENIR EL CAMBIO CLIMÁTICO.

Línea de Acción: 10 PROMOVER DE MANERA INTEGRAL EL SANEAMIENTO Y RECUPERACIÓN DE LA CUENCA DEL ALTO ATOYAC.

Línea de Acción: 8 IMPULSAR MECANISMOS QUE FAVOREZCAN LA CONSERVACIÓN SUSTENTABLE DE LOS RECURSOS HÍDRICOS Y QUE PROPICIEN TANTO SU ACCESO COMO SU USO SOSTENIBLE.

Temática: 03 INFRAESTRUCTURA

Objetivo Específico: 01 INCREMENTAR Y MEJORAR LA INFRAESTRUCTURA DEL ESTADO.

Estrategia: 01 MEJORAR LA INFRAESTRUCTURA DEL ESTADO IMPACTANDO EN UNA ADECUADA MOVILIDAD Y CONTRIBUYENDO A FORTALECER UN DESARROLLO RESILIENTE.

Línea de Acción: 2 IMPULSAR EL INCREMENTO DE LA INFRAESTRUCTURA HÍDRICA E HIDRÁULICA PARA MEJORAR SU APROVECHAMIENTO PRODUCTIVO.

Resumen Narrativo

OBRAS DE AGUA POTABLE, DRENAJE Y SANEAMIENTO PARA EL DESARROLLO DEL PLAN HÍDRICO, CONSTRUIDAS Y REHABILITADAS.

Datos de Identificación del Indicador

Indicador: PORCENTAJE DE CUMPLIMIENTO DE OBRAS DE AGUA POTABLE, DRENAJE Y SANEAMIENTO.

Definición: EL INDICADOR EXPRESA EL NÚMERO DE ACCIONES REALIZADAS PARA LA EJECUCIÓN DE OBRAS DE AGUA POTABLE, DRENAJE Y SANEAMIENTO EN EL EJERCICIO FISCAL CORRESPONDIENTE EN EL ESTADO DE PUEBLA.

Tipo	Dimensión	Frecuencia de Medición	Desagregación Geográfica	Tipo de Fórmula
ESTRATEGICO	EFICIENCIA	IRREGULAR	ESTATAL	PORCENTAJE
Unidad de Medida		Método de Cálculo	Área Responsable	
PORCENTAJE		(V1/V2)*100	COMISIÓN ESTATAL DE AGUA Y SANEAMIENTO DEL ESTADO DE PUEBLA	

Características del Indicador

Claridad	Relevancia	Economía	Monitoreable	Adecuado	Aporte Marginal
CUMPLE	CUMPLE	CUMPLE	CUMPLE	CUMPLE	NO_APLICA

Justificación

ES DE FÁCIL COMPRENSIÓN PARA EL USUARIO NO ESPECIALIZADO	MIDE LA EFICIENCIA CON LA QUE SE EMPLEAN LOS RECURSOS DEL PROGRAMA PARA LA EJECUCIÓN DE LA OBRA.	SU CONSULTA NO GENERA COSTO.	NO SE PUEDE COMPROBAR DE MANERA EXTERNA A LA ENTIDAD.	COMPLEMENTA LA EVALUACIÓN DEL DESEMPEÑO DE LOS OBJETIVOS DEL PROGRAMA.	NO APLICA
--	--	------------------------------	---	--	-----------

Serie de Información disponible: 2017, 2018, 2019, 2020, 2021, 2022, 2023, 2024

Medios de Verificación

REPORTE DE ACTIVIDADES Y ACCIONES REALIZADAS PARA LA EJECUCIÓN DE OBRAS Y/O LÍNEAS AGUA POTABLE, DRENAJE Y SANEAMIENTO GENERADOS DE MANERA TRIMESTRAL Y A RESGUARDO DE LA DIRECCIÓN DE ASUNTOS JURÍDICOS Y LA DIRECCIÓN DE CONSTRUCCIÓN Y SUPERVISIÓN DE LA COMISIÓN ESTATAL DE AGUA Y SANEAMIENTO DEL ESTADO DE PUEBLA, SERIE DE INFORMACIÓN: 2019, 2020, 2021, 2022, 2023, 2024.

Fuentes de Información

BASE DE DATOS DE LAS DIRECCIONES DE ASUNTOS JURÍDICOS Y DE LA DIRECCIÓN DE CONSTRUCCIÓN Y SUPERVISIÓN DE LA CEASPU

Determinación de Metas - Indicador

Línea Base			Meta y Periodo de Cumplimiento		Parámetros de Semafización		
Valor	Año	Periodo	Valor	Periodo	< 95.00Y <= 115.00	>= 90.00Y <= 95.00	< 90.00Y > 115.00
100.00	2019	DICIEMBRE	100.00	DICIEMBRE			

Comportamiento del Indicador hacia la meta: REGULAR

Factibilidad: MEDIA

Descripción de la Factibilidad: DEPENDE DE LA SUFICIENCIA DE RECURSOS HUMANOS, MATERIALES Y FINANCIEROS DEL ÁREA EJECUTORA DE OBRAS.

Metas de la Administración

Año	2025	2026	2027	2028	2029	2030
Valor	100.00	100.00	100.00	100.00	100.00	100.00
Periodo	DICIEMBRE	DICIEMBRE	DICIEMBRE	DICIEMBRE	DICIEMBRE	DICIEMBRE

Meta Anual

ENERO	FEBRERO	MARZO	ABRIL	MAYO	JUNIO	JULIO	AGOSTO	SEPTIEMBRE	OCTUBRE	NOVIEMBRE	DICIEMBRE
					15.44			39.43			
										Annual:	45.13 100.00

Variable (1)

Variable: NÚMERO DE ACCIONES REALIZADAS PARA LA EJECUCIÓN DE OBRA EN AGUA POTABLE, DRENAJE Y SANEAMIENTO.

Definición: EL INDICADOR EXPRESA EL NÚMERO DE ACCIONES REALIZADAS PARA LA EJECUCIÓN DE OBRAS DE AGUA POTABLE, DRENAJE Y SANEAMIENTO EN EL EJERCICIO FISCAL CORRESPONDIENTE EN EL ESTADO DE PUEBLA.

Unidad de Medida:

ACCIÓN

Frecuencia de Medición:

IRREGULAR

Desagregación Geográfica:

ESTATAL

Disponibilidad de la Información:

31/12/2025

Meta Anual

ENERO	FEBRERO	MARZO	ABRIL	MAYO	JUNIO	JULIO	AGOSTO	SEPTIEMBRE	OCTUBRE	NOVIEMBRE	DICIEMBRE
					65.00			166.00			
										ANUAL:	190.00 421.00

Variable (2)

Variable: NÚMERO DE ACCIONES PROGRAMADAS PARA LA EJECUCIÓN DE OBRA EN AGUA POTABLE, DRENAJE Y SANEAMIENTO

Definición: EL INDICADOR EXPRESA EL NÚMERO DE ACCIONES PROGRAMADAS PARA LA EJECUCIÓN DE OBRAS DE AGUA POTABLE, DRENAJE Y SANEAMIENTO EN EL EJERCICIO FISCAL CORRESPONDIENTE EN EL ESTADO DE PUEBLA.

Unidad de Medida:

ACCIÓN

Frecuencia de Medición:

IRREGULAR

Desagregación Geográfica:

ESTATAL

Disponibilidad de la Información:

31/12/2025

Meta Anual

ENERO	FEBRERO	MARZO	ABRIL	MAYO	JUNIO	JULIO	AGOSTO	SEPTIEMBRE	OCTUBRE	NOVIEMBRE	DICIEMBRE
					421.00			421.00			
										ANUAL:	421.00 421.00

**Datos de Identificación del Programa Presupuestario (PP)**

**Responsable del PP**

**Ramo:** 18 MOVILIDAD Y TRANSPORTE

**Instancia(s) Ejecutora(s)**

133 SECRETARÍA DE MOVILIDAD Y TRANSPORTE

**Institución:** 133 SECRETARÍA DE MOVILIDAD Y TRANSPORTE

**Unidad Responsable:** 2000 SUBSECRETARÍA DE MOVILIDAD Y SEGURIDAD VIAL

**Población Objetivo:** ESTUDIANTES Y PERSONAS TRABAJADORAS DEL ESTADO DE PUEBLA QUE SE TRASLADAN A SU LUGAR DE TRABAJO E INSTITUCIONES EDUCATIVAS EN LOS DIFERENTES MODOS DE MOVILIDAD.

**Alineación**

**Plan Estatal de Desarrollo**

**Eje:** 02 SOSTENIBILIDAD TERRITORIAL Y DESARROLLO INTEGRAL

**Objetivo:** 01 FORTALECER EL DESARROLLO SOSTENIBLE CON UN ENFOQUE INTERGENERACIONAL Y MULTIDISCIPLINARIO.

**Temática:** 04 MOVILIDAD SOSTENIBLE

**Objetivo Específico:** 01 ASEGURAR EL DESPLAZAMIENTO EFICIENTE Y SEGURO DE LAS PERSONAS Y LOS BIENES.

**Estrategia:** 01 FORTALECER LAS REDES DE MOVILIDAD QUE ATIENDAN LA DEMANDA DE TRANSPORTE SEGURO, DE CALIDAD, EFICIENTE Y MODERNO PARA EL BIENESTAR COLECTIVO.

**Línea de Acción:** 1 IMPULSAR SISTEMAS DE TRANSPORTE EFICIENTES, ACCESIBLES, INTERMODALES E INTERCONECTADOS PARA EL TRASLADO DE PERSONAS, PRODUCTOS Y SERVICIOS.

**Línea de Acción:** 2 MEJORAR LA SEGURIDAD VIAL PROPICIANDO MEJORES CONDICIONES DE ACCESIBILIDAD.

**Línea de Acción:** 3 PROPICIAR EL REPARTO MODAL PARA FOMENTAR LA MOVILIDAD SOSTENIBLE, ACTIVA Y EFICIENTE.

**Línea de Acción:** 4 INTEGRAR SISTEMAS DE MOVILIDAD INTERMODAL, ENFOCADOS EN SUPERAR LAS DESIGUALDADES.

**Línea de Acción:** 5 FORTALECER LA INFRAESTRUCTURA VIAL PROYECTANDO EL USO DE TRASPORTE SUSTENTABLES, INTEGRANDO EN SU PLANEACIÓN LA PERSPECTIVA DE GÉNERO, LA INTERSECCIONALIDAD Y LA ATENCIÓN A PERSONAS EN SITUACIÓN DE VULNERABILIDAD.

**Resumen Narrativo**

CONTRIBUIR A OPTIMIZAR EL TRASLADO DE ESTUDIANTES Y PERSONAS TRABAJADORAS A SUS CENTROS LABORALES O EDUCATIVOS EN CONDICIONES DE ACCESIBILIDAD, CALIDAD, SEGURIDAD VIAL E INCLUSIÓN, MEDIANTE EL FOMENTO AL USO DE DIFERENTES MODOS DE MOVILIDAD, BAJO EL ENFOQUE DE SISTEMAS SEGUROS.

**Datos de Identificación del Indicador**

**Indicador:** PORCENTAJE DE MOVILIDAD LABORAL Y ESCOLAR EN EL ESTADO DE PUEBLA.

**Definición:** SE REFIERE A LA PROPORCIÓN POBLACIONAL DE MOVILIDAD LABORAL Y ESCOLAR EN EL ESTADO DE PUEBLA QUE UTILIZAN DIVERSOS MODOS DE MOVILIDAD PARA ASISTIR A SU LUGAR DE TRABAJO E INSTITUCIONES EDUCATIVAS

Tipo	Dimensión	Frecuencia de Medición	Desagregación Geográfica	Tipo de Fórmula
ESTRATEGICO	EFICACIA	QUINQUENAL	ESTATAL	PORCENTAJE
<b>Unidad de Medida</b>		<b>Método de Cálculo</b>	<b>Área Responsable</b>	
PORCENTAJE		(V1/V2)*100	2000 SUBSECRETARÍA DE MOVILIDAD Y SEGURIDAD VIAL	

**Características del Indicador**

Claridad	Relevancia	Economía	Monitoreable	Adecuado	Aporte Marginal
CUMPLE	CUMPLE	CUMPLE	CUMPLE	CUMPLE	NO_APLICA

**Justificación**

ES DE FÁCIL COMPRENSIÓN PARA EL LECTOR TODA VEZ QUE EL INDICADOR PRETENDE REALIZAR LA MEDICIÓN DE LA POBLACIÓN QUE SE TRASLADA A SU LUGAR DE TRABAJO O INSTITUCIÓN EDUCATIVA EN DIVERSOS MODOS DE MOVILIDAD.	ESTÁ DIRECTAMENTE RELACIONADO AL OBJETO DE MEDICIÓN, EL CUAL PERMITE IDENTIFICAR LA POBLACIÓN QUE SE TRASLADA A SU LUGAR DE TRABAJO O INSTITUCIÓN EDUCATIVA EN DIVERSOS MODOS DE MOVILIDAD.	LA INFORMACIÓN PARA CALCULARLO NO GENERA COSTO YA QUE EL INDICADOR ES EVALUADO POR EL INSTITUTO NACIONAL DE ESTADÍSTICA Y GEOGRAFÍA.	LA INFORMACIÓN DEL INDICADOR ES MONITOREABLE DE ACUERDO CON LOS RESULTADOS PUBLICADOS POR EL INSTITUTO NACIONAL DE ESTADÍSTICA Y GEOGRAFÍA.	PROVEE INFORMACIÓN RELEVANTE PARA ANALIZAR Y EVALUAR LOS DIVERSOS MODOS DE MOVILIDAD PARA TRASLADARSE A SU LUGAR DE TRABAJO O INSTITUCIÓN EDUCATIVA.	NO APLICA
--	---	--	---	--	-----------

**Serie de Información disponible:** 2020-2025

**Medios de Verificación**

**Fuentes de Información**

ESTADÍSTICA DEL TABULADO DEL CUESTIONARIO AMPLIADO DE MOVILIDAD COTIDIANA, NÚMERO 02 Y 08 DEL CENSO DE POBLACIÓN Y VIVIENDA 2020, INSTITUTO NACIONAL DE ESTADÍSTICA Y GEOGRAFÍA (INEGI), FRECUENCIA QUINQUENAL, LIGA:  
HTTPS://WWW.INEGI.ORG.MX/PROGRAMAS/CCPV/2020/#TABULADOS, SERIE DE INFORMACIÓN 2020-2025

INEGI (INSTITUTO NACIONAL DE ESTADISTICA Y GEOGRAFIA)

**Determinación de Metas - Indicador**

Línea Base			Meta y Periodo de Cumplimiento		Parámetros de Semaforización		
Valor	Año	Periodo	Valor	Periodo	>=64.77Y<=78.40	>=61.36Y<=64.77	<=61.36Y > 78.40
68.18	2020	DICIEMBRE	68.18	DICIEMBRE			

**Comportamiento del Indicador hacia la meta:**ASCENDENTE

**Factibilidad:** MEDIA

**Descripción de la Factibilidad:** REQUIERE DE LA IMPLEMENTACIÓN DE UN CONJUNTO DE ACCIONES A MEDIANO PLAZO Y LAS PREFERENCIAS DE LOS USUARIOS.

**Metas de la Administración**

Año	2025	2026	2027	2028	2029	2030
Valor	68.18	69.00	69.00	69.00	70.00	70.00
Periodo	DICIEMBRE	DICIEMBRE	DICIEMBRE	DICIEMBRE	DICIEMBRE	DICIEMBRE

**Meta Anual**

ENERO	FEBRERO	MARZO	ABRIL	MAYO	JUNIO	JULIO	AGOSTO	SEPTIEMBRE	OCTUBRE	NOVIEMBRE	DICIEMBRE	
											68.18	
											Anual:	68.18

**Variable (1)**

**Variable:** POBLACIÓN QUE SE TRASLADA A SU LUGAR DE TRABAJO O INSTITUCIÓN EDUCATIVA EN DIVERSOS MODOS DE MOVILIDAD

**Definición:** SE REFIERE A LA PROPORCIÓN POBLACIONAL QUE UTILIZAN DIVERSOS MODOS DE MOVILIDAD PARA ASISTIR A SU LUGAR DE TRABAJO E INSTITUCIONES EDUCATIVAS.

**Unidad de Medida:**  
POBLACIÓN

**Frecuencia de Medición:**  
QUINQUENAL

**Desagregación Geográfica:**  
ESTATAL

**Disponibilidad de la Información:**  
31/12/2025

**Meta Anual**

ENERO	FEBRERO	MARZO	ABRIL	MAYO	JUNIO	JULIO	AGOSTO	SEPTIEMBRE	OCTUBRE	NOVIEMBRE	DICIEMBRE	
											4,488,478.00	
											ANUAL:	4,488,478.00

**Variable (2)**

**Variable:** POBLACIÓN TOTAL DEL ESTADO DE PUEBLA

**Definición:** SE REFIERE A LA CANTIDAD DE PERSONAS QUE HABITAN DENTRO DEL ESTADO DE PUEBLA

**Unidad de Medida:**  
POBLACIÓN

**Frecuencia de Medición:**  
QUINQUENAL

**Desagregación Geográfica:**  
ESTATAL

**Disponibilidad de la Información:**  
31/12/2025

**Meta Anual**

ENERO	FEBRERO	MARZO	ABRIL	MAYO	JUNIO	JULIO	AGOSTO	SEPTIEMBRE	OCTUBRE	NOVIEMBRE	DICIEMBRE	
											6,583,278.00	
											ANUAL:	6,583,278.00

**Datos de Identificación del Programa Presupuestario (PP)**

**Responsable del PP**

**Ramo:** 18 MOVILIDAD Y TRANSPORTE

**Instancia(s) Ejecutora(s)**

133 SECRETARÍA DE MOVILIDAD Y TRANSPORTE

**Institución:** 133 SECRETARÍA DE MOVILIDAD Y TRANSPORTE

**Unidad Responsable:** 2000 SUBSECRETARÍA DE MOVILIDAD Y SEGURIDAD VIAL

**Población Objetivo:** ESTUDIANTES Y PERSONAS TRABAJADORAS DEL ESTADO DE PUEBLA QUE SE TRASLADAN A SU LUGAR DE TRABAJO E INSTITUCIONES EDUCATIVAS EN LOS DIFERENTES MODOS DE MOVILIDAD.

**Alineación**

**Plan Estatal de Desarrollo**

**Eje:** 02 SOSTENIBILIDAD TERRITORIAL Y DESARROLLO INTEGRAL

**Objetivo:** 01 FORTALECER EL DESARROLLO SOSTENIBLE CON UN ENFOQUE INTERGENERACIONAL Y MULTIDISCIPLINARIO.

**Temática:** 04 MOVILIDAD SOSTENIBLE

**Objetivo Específico:** 01 ASEGURAR EL DESPLAZAMIENTO EFICIENTE Y SEGURO DE LAS PERSONAS Y LOS BIENES.

**Estrategia:** 01 FORTALECER LAS REDES DE MOVILIDAD QUE ATIENDAN LA DEMANDA DE TRANSPORTE SEGURO, DE CALIDAD, EFICIENTE Y MODERNO PARA EL BIENESTAR COLECTIVO.

**Línea de Acción:** 1 IMPULSAR SISTEMAS DE TRANSPORTE EFICIENTES, ACCESIBLES, INTERMODALES E INTERCONECTADOS PARA EL TRASLADO DE PERSONAS, PRODUCTOS Y SERVICIOS.

**Línea de Acción:** 2 MEJORAR LA SEGURIDAD VIAL PROPICIANDO MEJORES CONDICIONES DE ACCESIBILIDAD.

**Línea de Acción:** 3 PROPICIAR EL REPARTO MODAL PARA FOMENTAR LA MOVILIDAD SOSTENIBLE, ACTIVA Y EFICIENTE.

**Línea de Acción:** 4 INTEGRAR SISTEMAS DE MOVILIDAD INTERMODAL, ENFOCADOS EN SUPERAR LAS DESIGUALDADES.

**Línea de Acción:** 5 FORTALECER LA INFRAESTRUCTURA VIAL PROYECTANDO EL USO DE TRASPOTES SUSTENTABLES, INTEGRANDO EN SU PLANEACIÓN LA PERSPECTIVA DE GÉNERO, LA INTERSECCIONALIDAD Y LA ATENCIÓN A PERSONAS EN SITUACIÓN DE VULNERABILIDAD.

**Resumen Narrativo**

POBLACIÓN QUE SE TRASLADA A SU LUGAR DE TRABAJO E INSTITUCIONES EDUCATIVAS, MEDIANTE USO DE MODOS ALTERNATIVOS DE MOVILIDAD EN MENOS DE TREINTA MINUTOS EN EL ESTADO DE PUEBLA.

**Datos de Identificación del Indicador**

**Indicador:** PORCENTAJE DE PERSONAS QUE SE TRASLADAN EN MENOS DE TREINTA MINUTOS A SU LUGAR DE TRABAJO Y/O INSTITUCIÓN EDUCATIVA EN EL ESTADO DE PUEBLA EN DIVERSOS MODOS DE MOVILIDAD.

**Definición:** SE REFIERE A LA PROPORCIONALIDAD DE LOS USUARIOS QUE SE DESPLAZAN A PIE, EN BICICLETA, TRANSPORTE PÚBLICO Y OTROS VEHÍCULOS MOTORIZADOS DE MANERA ÓPTIMA A SUS CENTROS LABORALES O INSTITUCIONES EDUCATIVAS, CON LA CERTEZA DE QUE SUS TIEMPOS DE VIAJE SON ÁGILES Y GARANTIZAN LA SEGURIDAD VIAL.

Tipo	Dimensión	Frecuencia de Medición	Desagregación Geográfica	Tipo de Fórmula
ESTRATÉGICO	EFICACIA	QUINQUENAL	ESTATAL	PORCENTAJE
<b>Unidad de Medida</b>		<b>Método de Cálculo</b>	<b>Área Responsable</b>	
PORCENTAJE		$(V1/V2)*100$	2000 SUBSECRETARIA DE MOVILIDAD Y SEGURIDAD VIAL	

**Características del Indicador**

Claridad	Relevancia	Economía	Monitoreable	Adecuado	Aporte Marginal
CUMPLE	CUMPLE	CUMPLE	CUMPLE	CUMPLE	NO_APLICA

**Justificación**

ES DE FÁCIL COMPRENSIÓN PARA EL LECTOR TODA VEZ QUE EL INDICADOR PRETENDE REALIZAR LA MEDICIÓN DE LOS TIEMPOS DE LA POBLACIÓN QUE SE TRASLADAN A SU LUGAR DE TRABAJO Y/O INSTITUCIÓN EDUCATIVA EN DIVERSOS MODOS DE MOVILIDAD.	ESTÁ DIRECTAMENTE RELACIONADO AL OBJETO DE MEDICIÓN, EL CUAL PERMITE IDENTIFICAR LOS TIEMPOS DE LA POBLACIÓN QUE SE TRASLADA A SU LUGAR DE TRABAJO Y/O INSTITUCIÓN EDUCATIVA EN MODOS DE MOVILIDAD.	LA INFORMACIÓN PARA CALCULARLO NO GENERA COSTO YA QUE EL INDICADOR ES EVALUADO POR EL INSTITUTO NACIONAL DE ESTADÍSTICA Y GEOGRAFÍA.	LA INFORMACIÓN DEL INDICADOR ES MONITOREABLE DE ACUERDO CON LOS RESULTADOS PUBLICADOS POR EL INSTITUTO NACIONAL DE ESTADÍSTICA Y GEOGRAFÍA.	PROVEE INFORMACIÓN RELEVANTE PARA ANALIZAR Y EVALUAR LOS TIEMPOS Y DIVERSOS MODOS DE MOVILIDAD PARA TRASLADARSE A SU LUGAR DE TRABAJO Y/O INSTITUCIÓN EDUCATIVA.	NO APLICA.
--	---	--	---	--	------------

**Serie de Información disponible:** 2020-2025

**Medios de Verificación**

**Fuentes de Información**



ESTADÍSTICA DEL TABULADO DEL CUESTIONARIO AMPLIADO DE MOVILIDAD COTIDIANA, NÚMERO 04 Y 10 DEL CENSO DE POBLACIÓN Y VIVIENDA 2020, INSTITUTO NACIONAL DE ESTADÍSTICA Y GEOGRAFÍA (INEGI), FRECUENCIA QUINQUENAL, LIGA:  
HTTPS://WWW.INEGI.ORG.MX/PROGRAMAS/CCPV/2020/#TABULADOS, SERIE DE INFORMACIÓN 2020-2025

INEGI (INSTITUTO NACIONAL DE ESTADÍSTICA Y GEOGRAFÍA)

**Determinación de Metas - Indicador**

Línea Base			Meta y Periodo de Cumplimiento		Parámetros de Semaforización		
Valor	Año	Periodo	Valor	Periodo			
72.23	2020	DICIEMBRE	72.23	DICIEMBRE	>=68.61Y<=63.06	>=65.00Y<=68.61	< 65.00Y > 63.06

Comportamiento del Indicador hacia la meta: NOMINAL

Factibilidad: MEDIA

Descripción de la Factibilidad: REQUIERE DE LA IMPLEMENTACIÓN DE UN CONJUNTO DE ACCIONES A MEDIANO PLAZO Y EL TRASLADO DE LOS ESTUDIANTES Y PERSONAS TRABAJADORAS A SUS LUGARES DE TRABAJO E INSTITUCIONES EDUCATIVAS

**Metas de la Administración**

Año	2025	2026	2027	2028	2029	2030
Valor	72.23	72.50	73.00	73.00	73.50	73.50
Periodo	DICIEMBRE	DICIEMBRE	DICIEMBRE	DICIEMBRE	DICIEMBRE	DICIEMBRE

**Meta Anual**

ENERO	FEBRERO	MARZO	ABRIL	MAYO	JUNIO	JULIO	AGOSTO	SEPTIEMBRE	OCTUBRE	NOVIEMBRE	DICIEMBRE
											72.23
Anual:											72.23

**Variable (1)**

Variable: PERSONAS QUE SE TRASLADAN A SUS CENTROS EDUCATIVOS Y LABORALES EN TIEMPOS DE DESPLAZAMIENTO MENORES A 30 MINUTOS

Definición: SE REFIERE A LA CANTIDAD DE PERSONAS QUE SE TRASLADAN A SUS LUGARES DE TRABAJO O EDUCACIÓN A PIE, EN BICICLETA, TRANSPORTE PÚBLICO Y OTROS VEHÍCULOS MOTORIZADOS DE MANERA ÓPTIMA, CON TIEMPOS DE VIAJE ÁGILES Y EN CONDICIONES DE SEGURIDAD.

Unidad de Medida:

PERSONA

Frecuencia de Medición:

QUINQUENAL

Desagregación Geográfica:

ESTATAL

Disponibilidad de la Información:

31/12/2025

**Meta Anual**

ENERO	FEBRERO	MARZO	ABRIL	MAYO	JUNIO	JULIO	AGOSTO	SEPTIEMBRE	OCTUBRE	NOVIEMBRE	DICIEMBRE
											3,242,126.00
ANUAL:											3,242,126.00

**Variable (2)**

Variable: PERSONAS QUE SE TRASLADAN A SUS LUGARES DE TRABAJO O CENTROS EDUCATIVOS TRABAJO UTILIZANDO DIVERSOS MODOS DE MOVILIDAD

Definición: SE REFIERE A LA CANTIDAD DE PERSONAS QUE SE TRASLADAN AL TRABAJO O A INSTITUCIONES EDUCATIVAS, UTILIZANDO EN DIVERSO MODOS DE MOVILIDAD, COMO PUEDE SER MOTORIZADA Y/O ACTIVA.

Unidad de Medida:

PERSONA

Frecuencia de Medición:

QUINQUENAL

Desagregación Geográfica:

ESTATAL

Disponibilidad de la Información:

31/12/2025

**Meta Anual**

ENERO	FEBRERO	MARZO	ABRIL	MAYO	JUNIO	JULIO	AGOSTO	SEPTIEMBRE	OCTUBRE	NOVIEMBRE	DICIEMBRE
											4,488,478.00
ANUAL:											4,488,478.00

**Datos de Identificación del Programa Presupuestario (PP)**

**Responsable del PP**

**Ramo:** 18 MOVILIDAD Y TRANSPORTE

**Instancia(s) Ejecutora(s)**

133 SECRETARÍA DE MOVILIDAD Y TRANSPORTE

**Institución:** 133 SECRETARÍA DE MOVILIDAD Y TRANSPORTE

**Unidad Responsable:** 2000 SUBSECRETARÍA DE MOVILIDAD Y SEGURIDAD VIAL

**Población Objetivo:** ESTUDIANTES Y PERSONAS TRABAJADORAS DEL ESTADO DE PUEBLA QUE SE TRASLADAN A SU LUGAR DE TRABAJO E INSTITUCIONES EDUCATIVAS EN LOS DIFERENTES MODOS DE MOVILIDAD.

**Alineación**

**Plan Estatal de Desarrollo**

**Eje:** 02 SOSTENIBILIDAD TERRITORIAL Y DESARROLLO INTEGRAL

**Objetivo:** 01 FORTALECER EL DESARROLLO SOSTENIBLE CON UN ENFOQUE INTERGENERACIONAL Y MULTIDISCIPLINARIO.

**Temática:** 04 MOVILIDAD SOSTENIBLE

**Objetivo Específico:** 01 ASEGURAR EL DESPLAZAMIENTO EFICIENTE Y SEGURO DE LAS PERSONAS Y LOS BIENES.

**Estrategia:** 01 FORTALECER LAS REDES DE MOVILIDAD QUE ATIENDAN LA DEMANDA DE TRANSPORTE SEGURO, DE CALIDAD, EFICIENTE Y MODERNO PARA EL BIENESTAR COLECTIVO.

**Línea de Acción:** 1 IMPULSAR SISTEMAS DE TRANSPORTE EFICIENTES, ACCESIBLES, INTERMODALES E INTERCONECTADOS PARA EL TRASLADO DE PERSONAS, PRODUCTOS Y SERVICIOS.

**Línea de Acción:** 2 MEJORAR LA SEGURIDAD VIAL PROPICIANDO MEJORES CONDICIONES DE ACCESIBILIDAD.

**Línea de Acción:** 3 PROPICIAR EL REPARTO MODAL PARA FOMENTAR LA MOVILIDAD SOSTENIBLE, ACTIVA Y EFICIENTE.

**Línea de Acción:** 4 INTEGRAR SISTEMAS DE MOVILIDAD INTERMODAL, ENFOCADOS EN SUPERAR LAS DESIGUALDADES.

**Línea de Acción:** 5 FORTALECER LA INFRAESTRUCTURA VIAL PROYECTANDO EL USO DE TRASPORTES SUSTENTABLES, INTEGRANDO EN SU PLANEACIÓN LA PERSPECTIVA DE GÉNERO, LA INTERSECCIONALIDAD Y LA ATENCIÓN A PERSONAS EN SITUACIÓN DE VULNERABILIDAD.

**Resumen Narrativo**

PROYECTOS Y ESTUDIOS DE MOVILIDAD ELABORADOS.

**Datos de Identificación del Indicador**

**Indicador:** PORCENTAJE DE PROYECTOS Y ESTUDIOS ELABORADOS EN MATERIA DE MOVILIDAD.

**Definición:** SE REFIERE A LA CANTIDAD DE ESTUDIOS Y PROYECTOS REALIZADOS PARA GARANTIZAR UNA ADECUADA CREACIÓN, REDISTRIBUCIÓN, MODIFICACIÓN Y ADECUACIÓN A LOS ESPACIOS PÚBLICOS Y GARANTIZANDO LA MOVILIDAD EN CONDICIONES DE SEGURIDAD VIAL EN EL ESTADO

Tipo	Dimensión	Frecuencia de Medición	Desagregación Geográfica	Tipo de Fórmula
ESTRATEGICO	EFICACIA	SEMESTRAL	ESTATAL	PORCENTAJE
<b>Unidad de Medida</b>		<b>Método de Cálculo</b>	<b>Área Responsable</b>	
PORCENTAJE		$(V1/V2)*100$	2001 DIRECCIÓN DE PLANEACIÓN Y ESTUDIOS DE LA MOVILIDAD	

**Características del Indicador**

Claridad	Relevancia	Economía	Monitoreable	Adecuado	Aporte Marginal
CUMPLE	CUMPLE	CUMPLE	CUMPLE	CUMPLE	NO APLICA

**Justificación**

ES DE FÁCIL COMPRENSIÓN PARA EL LECTOR TODA VEZ QUE LA REDACCIÓN ES COHERENTE CON EL OBJETIVO DE MEDICIÓN, EL CUAL CORRESPONDE A LA ELABORACIÓN DE PROYECTOS Y ESTUDIOS EN MATERIA DE MOVILIDAD.	ESTÁ DIRECTAMENTE RELACIONADO AL OBJETO DE MEDICIÓN, EL CUAL PERMITE IDENTIFICAR LOS PROYECTOS Y ESTUDIOS DE MOVILIDAD LO CUAL PERMITE IMPLEMENTAR ACCIONES PARA LA MEJORA E IMPLEMENTACIÓN DE UNA MOVILIDAD SEGURA, ASEQUIBLE Y EFICIENTE.	PARA LA REALIZACIÓN DE LOS PROYECTOS Y ESTUDIOS DE MOVILIDAD NO SE GENERA UN ALTO COSTO.	LA INFORMACIÓN DEL INDICADOR ES MONITOREABLE DE ACUERDO CON LA IMPLEMENTACIÓN DE LOS PROYECTOS Y ESTUDIOS DE MOVILIDAD POR PARTE DE LOS MUNICIPIOS DEL ESTADO DE PUEBLA.	PROVEE INFORMACIÓN RELEVANTE PARA ANALIZAR Y EVALUAR LA MOVILIDAD EN DIFERENTES MUNICIPIOS DEL ESTADO DE PUEBLA.	NO APLICA.
--	---	--	--	--	------------

**Serie de Información disponible:** 2024-2025

**Medios de Verificación**

COMPENDIO FÍSICO DE DOCUMENTACIÓN QUE CONTIENE: PROYECTOS Y ESTUDIOS DE MOVILIDAD, REALIZADO POR LA DIRECCIÓN DE PLANEACIÓN Y ESTUDIOS DE LA MOVILIDAD. FRECUENCIA SEMESTRAL. SERIE DE INFORMACIÓN 2024-2025

**Fuentes de Información**

2001 DIRECCIÓN DE PLANEACIÓN Y ESTUDIOS DE MOVILIDAD

**Determinación de Metas - Indicador**

Línea Base			Meta y Periodo de Cumplimiento		Parámetros de Semaforización		
Valor	Año	Periodo	Valor	Periodo	> 95.00Y <= 115.00	>= 90.00Y <= 95.00	< 90.00Y > 115.00
100.00	2024	DICIEMBRE	100.00	DICIEMBRE			

**Comportamiento del Indicador hacia la meta:**REGULAR

**Factibilidad:** MEDIA

**Descripción de la Factibilidad:** SE ENCUENTRAN SUJETOS A LA AUTORIZACIÓN DE PROYECTOS Y ESTUDIOS POR LA INSTANCIA COMPETENTE

**Metas de la Administración**

Año	2025	2026	2027	2028	2029	2030
Valor	100.00	100.00	100.00	100.00	100.00	100.00
Periodo	DICIEMBRE	DICIEMBRE	DICIEMBRE	DICIEMBRE	DICIEMBRE	DICIEMBRE

**Meta Anual**

ENERO	FEBRERO	MARZO	ABRIL	MAYO	JUNIO	JULIO	AGOSTO	SEPTIEMBRE	OCTUBRE	NOVIEMBRE	DICIEMBRE
					100.00						
											100.00
											100.00
											Anual:

**Variable (1)**

**Variable:** NÚMERO DE PROYECTOS Y ESTUDIOS DE MOVILIDAD Y SEGURIDAD VIAL REALIZADOS

**Definición:** SE REFIERE AL TOTAL DE ESTUDIOS Y PROYECTOS REALIZADOS PARA EL FORTALECIMIENTO DE LA MOVILIDAD Y LA SEGURIDAD VIAL

**Unidad de Medida:**

PROYECTO

**Frecuencia de Medición:**

SEMESTRAL

**Desagregación Geográfica:**

ESTATAL

**Disponibilidad de la Información:**

31/12/2025

**Meta Anual**

ENERO	FEBRERO	MARZO	ABRIL	MAYO	JUNIO	JULIO	AGOSTO	SEPTIEMBRE	OCTUBRE	NOVIEMBRE	DICIEMBRE
					2.00						
											3.00
											5.00
											ANUAL:

**Variable (2)**

**Variable:** NÚMERO DE PROYECTOS Y ESTUDIOS DE MOVILIDAD Y SEGURIDAD VIAL PROGRAMADOS

**Definición:** SE REFIERE A LOS ESTUDIOS Y PROYECTOS PROGRAMADOS REALIZADOS PARA EL FORTALECIMIENTO DE LA MOVILIDAD Y LA SEGURIDAD VIAL

**Unidad de Medida:**

PROYECTO

**Frecuencia de Medición:**

SEMESTRAL

**Desagregación Geográfica:**

ESTATAL

**Disponibilidad de la Información:**

31/12/2025

**Meta Anual**

ENERO	FEBRERO	MARZO	ABRIL	MAYO	JUNIO	JULIO	AGOSTO	SEPTIEMBRE	OCTUBRE	NOVIEMBRE	DICIEMBRE
					2.00						
											3.00
											5.00
											ANUAL:

**Datos de Identificación del Programa Presupuestario (PP)**

**Responsable del PP**

**Ramo:** 18 MOVILIDAD Y TRANSPORTE

**Instancia(s) Ejecutora(s)**

133 SECRETARÍA DE MOVILIDAD Y TRANSPORTE

**Institución:** 133 SECRETARÍA DE MOVILIDAD Y TRANSPORTE

**Unidad Responsable:** 2000 SUBSECRETARÍA DE MOVILIDAD Y SEGURIDAD VIAL

**Población Objetivo:** ESTUDIANTES Y PERSONAS TRABAJADORAS DEL ESTADO DE PUEBLA QUE SE TRASLADAN A SU LUGAR DE TRABAJO E INSTITUCIONES EDUCATIVAS EN LOS DIFERENTES MODOS DE MOVILIDAD.

**Alineación**

**Plan Estatal de Desarrollo**

**Eje:** 02 SOSTENIBILIDAD TERRITORIAL Y DESARROLLO INTEGRAL

**Objetivo:** 01 FORTALECER EL DESARROLLO SOSTENIBLE CON UN ENFOQUE INTERGENERACIONAL Y MULTIDISCIPLINARIO.

**Temática:** 04 MOVILIDAD SOSTENIBLE

**Objetivo Específico:** 01 ASEGURAR EL DESPLAZAMIENTO EFICIENTE Y SEGURO DE LAS PERSONAS Y LOS BIENES.

**Estrategia:** 01 FORTALECER LAS REDES DE MOVILIDAD QUE ATIENDAN LA DEMANDA DE TRANSPORTE SEGURO, DE CALIDAD, EFICIENTE Y MODERNO PARA EL BIENESTAR COLECTIVO.

**Línea de Acción:** 1 IMPULSAR SISTEMAS DE TRANSPORTE EFICIENTES, ACCESIBLES, INTERMODALES E INTERCONECTADOS PARA EL TRASLADO DE PERSONAS, PRODUCTOS Y SERVICIOS.

**Línea de Acción:** 2 MEJORAR LA SEGURIDAD VIAL PROPICIANDO MEJORES CONDICIONES DE ACCESIBILIDAD.

**Línea de Acción:** 3 PROPICIAR EL REPARTO MODAL PARA FOMENTAR LA MOVILIDAD SOSTENIBLE, ACTIVA Y EFICIENTE.

**Línea de Acción:** 4 INTEGRAR SISTEMAS DE MOVILIDAD INTERMODAL, ENFOCADOS EN SUPERAR LAS DESIGUALDADES.

**Línea de Acción:** 5 FORTALECER LA INFRAESTRUCTURA VIAL PROYECTANDO EL USO DE TRASPOTES SUSTENTABLES, INTEGRANDO EN SU PLANEACIÓN LA PERSPECTIVA DE GÉNERO, LA INTERSECCIONALIDAD Y LA ATENCIÓN A PERSONAS EN SITUACIÓN DE VULNERABILIDAD.

**Resumen Narrativo**

ACCIONES DE PLANEACIÓN E INFORMACIÓN DE LA MOVILIDAD REALIZADAS.

**Datos de Identificación del Indicador**

**Indicador:** PORCENTAJE DE ACCIONES DE PLANEACIÓN E INFORMACIÓN DE LA MOVILIDAD REALIZADAS.

**Definición:** SE REFIERE A LA CANTIDAD DE ACCIONES REALIZADAS PARA ORDENAR Y SISTEMATIZAR EL DIAGNÓSTICO, INFORMACIÓN, SEGUIMIENTO, EVALUACIÓN Y AUDITORÍA DE LA MOVILIDAD EN EL ESTADO, A TRAVÉS DE LA CORRECTA UTILIZACIÓN DE INFORMACIÓN CERTERA PARA ELABORAR MECANISMOS, ESTRATEGIAS Y PRIORIDADES.

Tipo	Dimensión	Frecuencia de Medición	Desagregación Geográfica	Tipo de Fórmula
ESTRATEGICO	EFICACIA	SEMESTRAL	ESTATAL	PORCENTAJE
<b>Unidad de Medida</b>		<b>Método de Cálculo</b>	<b>Área Responsable</b>	
PORCENTAJE		$(V1/V2)*100$	2001 DIRECCIÓN DE PLANEACIÓN Y ESTUDIOS DE LA MOVILIDAD	

**Características del Indicador**

Claridad	Relevancia	Economía	Monitoreable	Adecuado	Aporte Marginal
CUMPLE	CUMPLE	CUMPLE	CUMPLE	CUMPLE	NO_APLICA

**Justificación**

ES DE FÁCIL COMPRESIÓN PARA EL LECTOR TODA VEZ QUE LA REDACCIÓN ES COHERENTE CON EL OBJETIVO DE MEDICIÓN, EL CUAL CORRESPONDE A LA REALIZACIÓN DE ACCIONES DE PLANEACIÓN E INFORMACIÓN DE MOVILIDAD.	ESTÁ DIRECTAMENTE RELACIONADO AL OBJETO DE MEDICIÓN, EL CUAL PERMITE IDENTIFICAR LAS ACCIONES DE PLANEACIÓN E INFORMACIÓN DE MOVILIDAD, LO CUAL PERMITE IMPLEMENTAR ACCIONES PARA LA MEJORA E IMPLEMENTACIÓN DE UNA MOVILIDAD SEGURA, ASEQUIBLE Y EFICIENTE.	NO SE GENERA UN ALTO COSTO PARA LAS ACCIONES DE PLANEACIÓN E INFORMACIÓN DE LA MOVILIDAD.	LA INFORMACIÓN DEL INDICADOR ES MONITOREABLE DE ACUERDO CON LA IMPLEMENTACIÓN DE LAS ACCIONES DE PLANEACIÓN E INFORMACIÓN DE LA MOVILIDAD POR PARTE DE LOS MUNICIPIOS DEL ESTADO DE PUEBLA.	PROVEE INFORMACIÓN RELEVANTE PARA ANALIZAR Y EVALUAR LA MOVILIDAD EN DIFERENTES MUNICIPIOS DEL ESTADO DE PUEBLA.	NO APLICA.
--	--	---	---	--	------------

**Serie de Información disponible:** 2025

**Medios de Verificación**

**Fuentes de Información**

COMPENDIO FÍSICO DE DOCUMENTACIÓN QUE CONTIENE: REPORTE DE ACCIONES EN MATERIA DE MOVILIDAD Y SEGURIDAD VIAL, REALIZADO POR EL DEPARTAMENTO DE PLANEACIÓN E INFORMACIÓN DE MOVILIDAD DE LA DIRECCIÓN DE PLANEACIÓN Y ESTUDIOS DE MOVILIDAD, FRECUENCIA SEMESTRAL, SERIE DE INFORMACIÓN 2025

2001 DIRECCIÓN DE PLANEACIÓN Y ESTUDIOS DE LA MOVILIDAD

**Determinación de Metas - Indicador**

Línea Base			Meta y Periodo de Cumplimiento		Parámetros de Semaforzación		
Valor	Año	Periodo	Valor	Periodo	-95.00Y <= 115.00	>=90.00Y <=95.00	<90.00Y > 115.00
100.00	2024	DICIEMBRE	100.00	DICIEMBRE			

**Comportamiento del Indicador hacia la meta:** NOMINAL

**Factibilidad:** MEDIA

**Descripción de la Factibilidad:** SE ENCUENTRAN SUJETOS A LA AUTORIZACIÓN DE LAS ACCIONES POR LAS INSTANCIAS ESTATALES O MUNICIPALES COMPETENTE

**Metas de la Administración**

Año	2025	2026	2027	2028	2029	2030
Valor	100.00	100.00	100.00	100.00	100.00	100.00
Periodo	DICIEMBRE	DICIEMBRE	DICIEMBRE	DICIEMBRE	DICIEMBRE	DICIEMBRE

**Meta Anual**

ENERO	FEBRERO	MARZO	ABRIL	MAYO	JUNIO	JULIO	AGOSTO	SEPTIEMBRE	OCTUBRE	NOVIEMBRE	DICIEMBRE
					100.00						
											100.00
											Anual: 100.00

**Variable (1)**

**Variable:** NÚMERO DE ACCIONES DE PLANEACIÓN E INFORMACIÓN DE LA MOVILIDAD REALIZADAS

**Definición:** SE REFIERE AL TOTAL DE ACCIONES REALIZADAS PARA ORDENAR Y SISTEMATIZAR EL DIAGNÓSTICO, INFORMACIÓN, SEGUIMIENTO, EVALUACIÓN Y AUDITORÍA DE LA MOVILIDAD EN EL ESTADO, A TRAVÉS DE LA CORRECTA UTILIZACIÓN DE INFORMACIÓN CERTERA PARA ELABORAR MECANISMOS, ESTRATEGIAS Y PRIORIDADES A NIVEL ESTATAL.

Unidad de Medida:	Frecuencia de Medición:	Desagregación Geográfica:	Disponibilidad de la Información:
ACCIÓN	SEMESTRAL	ESTATAL	31/12/2025

**Meta Anual**

ENERO	FEBRERO	MARZO	ABRIL	MAYO	JUNIO	JULIO	AGOSTO	SEPTIEMBRE	OCTUBRE	NOVIEMBRE	DICIEMBRE
					5.00						
											7.00
											ANUAL: 12.00

**Variable (2)**

**Variable:** NÚMERO DE ACCIONES DE PLANEACIÓN E INFORMACIÓN DE MOVILIDAD PROGRAMADAS

**Definición:** SE REFIERE AL TOTAL DE ACCIONES PROGRAMADAS PARA GARANTIZAR UNA CORRECTA RECOPIACIÓN DE INFORMACIÓN CERTERA PARA LA PLANEACIÓN DE LA MOVILIDAD

Unidad de Medida:	Frecuencia de Medición:	Desagregación Geográfica:	Disponibilidad de la Información:
ACCIÓN	SEMESTRAL	ESTATAL	31/12/2025

**Meta Anual**

ENERO	FEBRERO	MARZO	ABRIL	MAYO	JUNIO	JULIO	AGOSTO	SEPTIEMBRE	OCTUBRE	NOVIEMBRE	DICIEMBRE
					5.00						
											7.00
											ANUAL: 12.00

**Datos de Identificación del Programa Presupuestario (PP)**

**Responsable del PP**

**Ramo:** 18 MOVILIDAD Y TRANSPORTE

**Instancia(s) Ejecutora(s)**

133 SECRETARÍA DE MOVILIDAD Y TRANSPORTE

**Institución:** 133 SECRETARÍA DE MOVILIDAD Y TRANSPORTE

**Unidad Responsable:** 2000 SUBSECRETARÍA DE MOVILIDAD Y SEGURIDAD VIAL

**Población Objetivo:** ESTUDIANTES Y PERSONAS TRABAJADORAS DEL ESTADO DE PUEBLA QUE SE TRASLADAN A SU LUGAR DE TRABAJO E INSTITUCIONES EDUCATIVAS EN LOS DIFERENTES MODOS DE MOVILIDAD.

**Alineación**

**Plan Estatal de Desarrollo**

**Eje:** 02 SOSTENIBILIDAD TERRITORIAL Y DESARROLLO INTEGRAL

**Objetivo:** 01 FORTALECER EL DESARROLLO SOSTENIBLE CON UN ENFOQUE INTERGENERACIONAL Y MULTIDISCIPLINARIO.

**Temática:** 04 MOVILIDAD SOSTENIBLE

**Objetivo Específico:** 01 ASEGURAR EL DESPLAZAMIENTO EFICIENTE Y SEGURO DE LAS PERSONAS Y LOS BIENES.

**Estrategia:** 01 FORTALECER LAS REDES DE MOVILIDAD QUE ATIENDAN LA DEMANDA DE TRANSPORTE SEGURO, DE CALIDAD, EFICIENTE Y MODERNO PARA EL BIENESTAR COLECTIVO.

**Línea de Acción:** 1 IMPULSAR SISTEMAS DE TRANSPORTE EFICIENTES, ACCESIBLES, INTERMODALES E INTERCONECTADOS PARA EL TRASLADO DE PERSONAS, PRODUCTOS Y SERVICIOS.

**Línea de Acción:** 2 MEJORAR LA SEGURIDAD VIAL PROPICIANDO MEJORES CONDICIONES DE ACCESIBILIDAD.

**Línea de Acción:** 3 PROPICIAR EL REPARTO MODAL PARA FOMENTAR LA MOVILIDAD SOSTENIBLE, ACTIVA Y EFICIENTE.

**Línea de Acción:** 4 INTEGRAR SISTEMAS DE MOVILIDAD INTERMODAL, ENFOCADOS EN SUPERAR LAS DESIGUALDADES.

**Línea de Acción:** 5 FORTALECER LA INFRAESTRUCTURA VIAL PROYECTANDO EL USO DE TRASPOTES SUSTENTABLES, INTEGRANDO EN SU PLANEACIÓN LA PERSPECTIVA DE GÉNERO, LA INTERSECCIONALIDAD Y LA ATENCIÓN A PERSONAS EN SITUACIÓN DE VULNERABILIDAD.

**Resumen Narrativo**

CAPACITACIONES A TRAVÉS DE LA FORMACIÓN Y SENSIBILIZACIÓN EN MATERIA DE MOVILIDAD Y SEGURIDAD VIAL IMPARTIDAS.

**Datos de Identificación del Indicador**

**Indicador:** PORCENTAJE DE PERSONAS CAPACITADAS EN MATERIA DE MOVILIDAD Y SEGURIDAD VIAL.

**Definición:** SE REFIERE AL TOTAL DE PERSONAS CAPACITADAS A TRAVÉS DE ACCIONES DE FORMACIÓN Y SENSIBILIZACIÓN, CON EL OBJETIVO DE GENERAR LA ADOPCIÓN DE HÁBITOS EDUCACIÓN VIAL; PREVENCIÓN DE SINIESTRO DE TRÁNSITO; EL USO RACIONAL DE AUTOMÓVIL PARTICULAR; LA PROMOCIÓN DE LOS DESPLAZAMIENTOS INTELIVENTES Y TODAS AQUELLAS ACCIONES QUE PERMITAN LOGRAR UNA SANA CONVIVENCIA EN LAS VÍAS.

Tipo	Dimensión	Frecuencia de Medición	Desagregación Geográfica	Tipo de Fórmula
GESTION	EFICACIA	SEMESTRAL	ESTATAL	PORCENTAJE
<b>Unidad de Medida</b>		<b>Método de Cálculo</b>	<b>Área Responsable</b>	
PORCENTAJE		$(V1/V2)*100$	2002 DIRECCIÓN DE CULTURA DE LA MOVILIDAD	

**Características del Indicador**

Claridad	Relevancia	Economía	Monitoreable	Adecuado	Aporte Marginal
CUMPLE	CUMPLE	CUMPLE	CUMPLE	CUMPLE	NO_APLICA

**Justificación**

ES DE FÁCIL COMPRENSIÓN PARA EL LECTOR TODA VEZ QUE LA REDACCIÓN ES COHERENTE CON EL OBJETIVO DE MEDICIÓN, EL CUAL CORRESPONDE A CAPACITAR A LA POBLACIÓN EN MATERIA DE MOVILIDAD Y SEGURIDAD VIAL.	ESTÁ DIRECTAMENTE RELACIONADO AL OBJETO DE MEDICIÓN, EL CUAL PERMITE IDENTIFICAR UNA DIMENSIÓN SOCIAL DE LAS PERSONAS CAPACITADAS EN TEMAS DE MOVILIDAD Y SEGURIDAD VIAL.	PARA LA IMPARTICIÓN DE CAPACITACIONES EN MATERIA DE MOVILIDAD Y SEGURIDAD VIAL NO SE GENERA UN ALTO COSTO.	LA INFORMACIÓN DEL INDICADOR ES MONITOREABLE TODA VEZ QUE SU SEGUIMIENTO Y MONITOREO DEPENDE DIRECTAMENTE DE LA SECRETARÍA DE MOVILIDAD Y TRANSPORTE.	PROVEE INFORMACIÓN RELEVANTE PARA EVALUAR LA NOCIÓN Y CONOCIMIENTO QUE TIENE LA POBLACIÓN RESPECTO A LOS TEMAS DE MOVILIDAD Y SEGURIDAD VIAL.	NO APLICA
---	---	--	---	---	-----------

**Serie de Información disponible:** 2022-2025

**Medios de Verificación**

COMPENDIO FÍSICO DE DOCUMENTACIÓN QUE CONTIENE: LISTAS DE ASISTENCIA Y EVIDENCIA FOTOGRÁFICA DE CAPACITACIONES EN MATERIA DE MOVILIDAD Y SEGURIDAD VIAL, REALIZADAS POR LA DIRECCIÓN DE CULTURA DE LA MOVILIDAD, FRECUENCIA SEMESTRAL, SERIE DE INFORMACIÓN 2022-2025

**Fuentes de Información**

2002 DIRECCIÓN DE CULTURA DE LA MOVILIDAD

**Determinación de Metas - Indicador**

Línea Base			Meta y Periodo de Cumplimiento		Parámetros de Semaforización		
Valor	Año	Periodo	Valor	Periodo	> 95.00Y <= 115.00	>= 90.00Y <= 95.00	< 90.00Y > 115.00
100.00	2022	DICIEMBRE	100.00	DICIEMBRE			

**Comportamiento del Indicador hacia la meta:** ASCENDENTE

**Factibilidad:** MEDIA

**Descripción de la Factibilidad:** SU FACTIBILIDAD DEPENDE DEL INTERÉS DE LA CIUDADANIA

**Metas de la Administración**

Año	2025	2026	2027	2028	2029	2030
Valor	100.00	100.00	100.00	100.00	100.00	100.00
Periodo	DICIEMBRE	DICIEMBRE	DICIEMBRE	DICIEMBRE	DICIEMBRE	DICIEMBRE

**Meta Anual**

ENERO	FEBRERO	MARZO	ABRIL	MAYO	JUNIO	JULIO	AGOSTO	SEPTIEMBRE	OCTUBRE	NOVIEMBRE	DICIEMBRE	
					100.00							
											Anual:	100.00

**Variable (1)**

**Variable:** NÚMERO DE PERSONAS CAPACITADAS EN MATERIA DE MOVILIDAD Y SEGURIDAD VIAL

**Definición:** SE REFIERE AL TOTAL DE PERSONAS QUE SE CAPACITARON TRAVÉS DE ACCIONES DE FORMACIÓN Y SENSIBILIZACIÓN, CON EL OBJETIVO DE GENERAR LA ADOPCIÓN DE HÁBITOS EDUCACIÓN VIAL; PREVENCIÓN DE SINIESTRO DE TRÁNSITO; EL USO RACIONAL DE AUTOMÓVIL PARTICULAR; LA PROMOCIÓN DE LOS DESPLAZAMIENTOS INTELIVENTES Y TODAS AQUELLAS ACCIONES QUE PERMITAN LOGRAR UNA SANA CONVIVENCIA EN LAS VÍAS.

**Unidad de Medida:**

PERSONA

**Frecuencia de Medición:**

SEMESTRAL

**Desagregación Geográfica:**

ESTATAL

**Disponibilidad de la Información:**

31/12/2025

**Meta Anual**

ENERO	FEBRERO	MARZO	ABRIL	MAYO	JUNIO	JULIO	AGOSTO	SEPTIEMBRE	OCTUBRE	NOVIEMBRE	DICIEMBRE	
					750.00							
											ANUAL:	1,500.00

**Variable (2)**

**Variable:** NÚMERO DE PERSONAS PROGRAMADAS A CAPACITARSE EN MATERIA DE MOVILIDAD Y SEGURIDAD VIAL

**Definición:** SE REFIERE AL TOTAL DE PERSONAS QUE SE TIENE PROGRAMADAS A CAPACITARSE EN MATERIA DE MOVILIDAD Y SEGURIDAD VIAL

**Unidad de Medida:**

PERSONA

**Frecuencia de Medición:**

SEMESTRAL

**Desagregación Geográfica:**

ESTATAL

**Disponibilidad de la Información:**

31/12/2025

**Meta Anual**

ENERO	FEBRERO	MARZO	ABRIL	MAYO	JUNIO	JULIO	AGOSTO	SEPTIEMBRE	OCTUBRE	NOVIEMBRE	DICIEMBRE	
					750.00							
											ANUAL:	1,500.00

**Datos de Identificación del Programa Presupuestario (PP)**

**Responsable del PP**

**Ramo:** 18 MOVILIDAD Y TRANSPORTE

**Instancia(s) Ejecutora(s)**

133 SECRETARÍA DE MOVILIDAD Y TRANSPORTE

**Institución:** 133 SECRETARÍA DE MOVILIDAD Y TRANSPORTE

**Unidad Responsable:** 2000 SUBSECRETARÍA DE MOVILIDAD Y SEGURIDAD VIAL

**Población Objetivo:** ESTUDIANTES Y PERSONAS TRABAJADORAS DEL ESTADO DE PUEBLA QUE SE TRASLADAN A SU LUGAR DE TRABAJO E INSTITUCIONES EDUCATIVAS EN LOS DIFERENTES MODOS DE MOVILIDAD.

**Alineación**

**Plan Estatal de Desarrollo**

**Eje:** 02 SOSTENIBILIDAD TERRITORIAL Y DESARROLLO INTEGRAL

**Objetivo:** 01 FORTALECER EL DESARROLLO SOSTENIBLE CON UN ENFOQUE INTERGENERACIONAL Y MULTIDISCIPLINARIO.

**Temática:** 04 MOVILIDAD SOSTENIBLE

**Objetivo Específico:** 01 ASEGURAR EL DESPLAZAMIENTO EFICIENTE Y SEGURO DE LAS PERSONAS Y LOS BIENES.

**Estrategia:** 01 FORTALECER LAS REDES DE MOVILIDAD QUE ATIENDAN LA DEMANDA DE TRANSPORTE SEGURO, DE CALIDAD, EFICIENTE Y MODERNO PARA EL BIENESTAR COLECTIVO.

**Línea de Acción:** 1 IMPULSAR SISTEMAS DE TRANSPORTE EFICIENTES, ACCESIBLES, INTERMODALES E INTERCONECTADOS PARA EL TRASLADO DE PERSONAS, PRODUCTOS Y SERVICIOS.

**Línea de Acción:** 2 MEJORAR LA SEGURIDAD VIAL PROPICIANDO MEJORES CONDICIONES DE ACCESIBILIDAD.

**Línea de Acción:** 3 PROPICIAR EL REPARTO MODAL PARA FOMENTAR LA MOVILIDAD SOSTENIBLE, ACTIVA Y EFICIENTE.

**Línea de Acción:** 4 INTEGRAR SISTEMAS DE MOVILIDAD INTERMODAL, ENFOCADOS EN SUPERAR LAS DESIGUALDADES.

**Línea de Acción:** 5 FORTALECER LA INFRAESTRUCTURA VIAL PROYECTANDO EL USO DE TRASPOTES SUSTENTABLES, INTEGRANDO EN SU PLANEACIÓN LA PERSPECTIVA DE GÉNERO, LA INTERSECCIONALIDAD Y LA ATENCIÓN A PERSONAS EN SITUACIÓN DE VULNERABILIDAD.

**Resumen Narrativo**

ACCIONES DE ATENCIÓN EN MATERIA DE MOVILIDAD Y SEGURIDAD VIAL GESTIONADAS.

**Datos de Identificación del Indicador**

**Indicador:** PORCENTAJE DE ACCIONES DE ATENCIÓN EN MATERIA DE MOVILIDAD Y SEGURIDAD VIAL GESTIONADAS.

**Definición:** SE REFIERE AL TOTAL DE LAS ACCIONES REALIZADAS PARA ATENDER DE FORMA INCLUYENTE, IGUALITARIA Y SIN DISCRIMINACIÓN LOS DESPLAZAMIENTOS DE LAS PERSONAS, ASÍ COMO LOS SISTEMAS DE MOVILIDAD ESTATALES

Tipo	Dimensión	Frecuencia de Medición	Desagregación Geográfica	Tipo de Fórmula
GESTION	EFICACIA	SEMESTRAL	ESTATAL	PORCENTAJE
<b>Unidad de Medida</b>		<b>Método de Cálculo</b>	<b>Área Responsable</b>	
PORCENTAJE		(V1/V2)*100	2000 SUBSECRETARÍA DE MOVILIDAD Y SEGURIDAD VIAL	

**Características del Indicador**

Claridad	Relevancia	Economía	Monitoreable	Adecuado	Aporte Marginal
CUMPLE	CUMPLE	CUMPLE	CUMPLE	CUMPLE	NO APLICA

**Justificación**

ES DE FÁCIL COMPRENSIÓN PARA EL LECTOR TODA VEZ QUE LA REDACCIÓN ES COHERENTE CON EL OBJETIVO DE MEDICIÓN, EL CUAL CORRESPONDE A GESTIONAR ACCIONES DE ATENCIÓN EN MATERIA DE MOVILIDAD Y SEGURIDAD VIAL A LA POBLACIÓN EN GENERAL.	ESTÁ DIRECTAMENTE RELACIONADO AL OBJETO DE MEDICIÓN, EL CUAL PERMITE IDENTIFICAR LAS ACCIONES EN MATERIA DE MOVILIDAD Y SEGURIDAD VIAL.	LA INFORMACIÓN NO GENERA UN ALTO COSTO YA QUE INDICADOR ES EVALUADO DE MANERA INDEPENDIENTE POR PARTE DE LA SECRETARÍA DE MOVILIDAD Y TRANSPORTE.	LA INFORMACIÓN DEL INDICADOR ES MONITOREABLE TODA VEZ QUE SU SEGUIMIENTO Y MONITOREO DEPENDE DIRECTAMENTE DE LA SECRETARÍA DE MOVILIDAD Y TRANSPORTE.	PROVEE INFORMACIÓN RELEVANTE PARA EVALUAR LA CALIDAD QUE SE BRINDA A LA CIUDADANÍA RESPECTO A LOS TRÁMITES RELACIONADOS A TEMAS DE MOVILIDAD Y SEGURIDAD VIAL.	NO APLICA.
---	---	---	---	--	------------

**Serie de Información disponible:** 2024-2025

**Medios de Verificación**

COMPENDIO FÍSICO DE DOCUMENTACIÓN QUE CONTIENE: REPORTE DE LAS ACCIONES DE ATENCIÓN GESTIONADAS EN MATERIA DE MOVILIDAD Y SEGURIDAD VIAL, ELABORADO POR LA SUBSECRETARÍA DE MOVILIDAD Y SEGURIDAD VIAL, FRECUENCIA SEMESTRAL, SERIE DE INFORMACIÓN 2024-2025

**Fuentes de Información**

UNIDADES ADSCRITAS A LA SUBSECRETARÍA DE MOVILIDAD Y SEGURIDAD VIAL



**Determinación de Metas - Indicador**

Línea Base			Meta y Periodo de Cumplimiento		Parámetros de Semaforización		
Valor	Año	Periodo	Valor	Periodo	> 95.00Y <= 115.00	>= 90.00Y <= 95.00	< 90.00Y > 115.00
100.00	2024	DICIEMBRE	100.00	DICIEMBRE			

**Comportamiento del Indicador hacia la meta:** NOMINAL

**Factibilidad:** MEDIA

**Descripción de la Factibilidad:** SE ENCUENTRA SUJETA A LA SOLICITUD DE ACCIONES POR PARTE DE LA CIUDANIA

**Metas de la Administración**

Año	2025	2026	2027	2028	2029	2030
Valor	100.00	100.00	100.00	100.00	100.00	100.00
Periodo	DICIEMBRE	DICIEMBRE	DICIEMBRE	DICIEMBRE	DICIEMBRE	DICIEMBRE

**Meta Anual**

ENERO	FEBRERO	MARZO	ABRIL	MAYO	JUNIO	JULIO	AGOSTO	SEPTIEMBRE	OCTUBRE	NOVIEMBRE	DICIEMBRE	
					100.00							
											Anual:	100.00
												100.00

**Variable (1)**

**Variable:** NÚMERO DE ACCIONES GESTIONADAS DE ATENCIÓN EN MATERIA DE MOVILIDAD Y SEGURIDAD VIAL.

**Definición:** SE REFIERE AL TOTAL DE LAS ACCIONES REALIZADAS PARA ATENDER DE FORMA INCLUYENTE, IGUALITARIA Y SIN DISCRIMINACIÓN LOS DESPLAZAMIENTOS DE LAS PERSONAS, ASÍ COMO LOS SISTEMAS DE MOVILIDAD ESTATALES

**Unidad de Medida:**

**Frecuencia de Medición:**

**Desagregación Geográfica:**

**Disponibilidad de la Información:**

ACCIÓN

SEMESTRAL

ESTATAL

31/12/2025

**Meta Anual**

ENERO	FEBRERO	MARZO	ABRIL	MAYO	JUNIO	JULIO	AGOSTO	SEPTIEMBRE	OCTUBRE	NOVIEMBRE	DICIEMBRE	
					4.00							
											ANUAL:	7.00
												11.00

**Variable (2)**

**Variable:** NÚMERO DE ACCIONES PROGRAMADAS EN MATERIA DE MOVILIDAD Y SEGURIDAD VIAL.

**Definición:** SE REFIERE AL TOTAL DE ACCIONES PROGRAMADAS EN MATERIA DE MOVILIDAD Y SEGURIDAD VIAL

**Unidad de Medida:**

**Frecuencia de Medición:**

**Desagregación Geográfica:**

**Disponibilidad de la Información:**

ACCIÓN

SEMESTRAL

ESTATAL

31/12/2025

**Meta Anual**

ENERO	FEBRERO	MARZO	ABRIL	MAYO	JUNIO	JULIO	AGOSTO	SEPTIEMBRE	OCTUBRE	NOVIEMBRE	DICIEMBRE	
					4.00							
											ANUAL:	7.00
												11.00

Datos de Identificación del Programa Presupuestario (PP)

Responsable del PP

Ramo: 18 MOVILIDAD Y TRANSPORTE

Instancia(s) Ejecutora(s)

133 SECRETARÍA DE MOVILIDAD Y TRANSPORTE

Institución: 133 SECRETARÍA DE MOVILIDAD Y TRANSPORTE

Unidad Responsable: 3000 SUBSECRETARÍA DE TRANSPORTE Y VÍAS DE COMUNICACIÓN

Población Objetivo: HABITANTES DEL ESTADO DE PUEBLA QUE SE TRASLADAN A SU LUGAR DE TRABAJO EN TRANSPORTE PÚBLICO YO MERCANTIL.

Alineación

Plan Estatal de Desarrollo

Eje: 02 SOSTENIBILIDAD TERRITORIAL Y DESARROLLO INTEGRAL

Objetivo: 01 FORTALECER EL DESARROLLO SOSTENIBLE CON UN ENFOQUE INTERGENERACIONAL Y MULTIDISCIPLINARIO.

Temática: 04 MOVILIDAD SOSTENIBLE

Objetivo Específico: 01 ASEGURAR EL DESPLAZAMIENTO EFICIENTE Y SEGURO DE LAS PERSONAS Y LOS BIENES.

Estrategia: 01 FORTALECER LAS REDES DE MOVILIDAD QUE ATIENDAN LA DEMANDA DE TRANSPORTE SEGURO, DE CALIDAD, EFICIENTE Y MODERNO PARA EL BIENESTAR COLECTIVO.

Línea de Acción: 1 IMPULSAR SISTEMAS DE TRANSPORTE EFICIENTES, ACCESIBLES, INTERMODALES E INTERCONECTADOS PARA EL TRASLADO DE PERSONAS, PRODUCTOS Y SERVICIOS.

Línea de Acción: 5 FORTALECER LA INFRAESTRUCTURA VIAL PROYECTANDO EL USO DE TRASPORTES SUSTENTABLES, INTEGRANDO EN SU PLANEACIÓN LA PERSPECTIVA DE GÉNERO, LA INTERSECCIONALIDAD Y LA ATENCIÓN A PERSONAS EN SITUACIÓN DE VULNERABILIDAD.

Línea de Acción: 6 MEJORAR LA OPERACIÓN DEL SISTEMA DE TRANSPORTE PÚBLICO.

Línea de Acción: 7 PROMOVER LA CAPACITACIÓN DE LOS OPERARIOS DE TRANSPORTE PÚBLICO, A FIN DE ASEGURAR LA CALIDAD EN EL SERVICIO.

Línea de Acción: 8 IMPLEMENTAR LAS ACCIONES QUE AGILICEN Y MEJOREN LOS TRÁMITES Y SERVICIOS EN MATERIA DE MOVILIDAD Y TRANSPORTE.

Resumen Narrativo

CONTRIBUIR AL TRASLADO DE LA POBLACIÓN A SU LUGAR DE TRABAJO MEDIANTE LA MEJORA DE LOS SERVICIOS DE TRANSPORTE PÚBLICO Y MERCANTIL.

Datos de Identificación del Indicador

Indicador: PORCENTAJE DE PERSONAS QUE SE TRASLADAN A SU LUGAR DE TRABAJO EN LOS SERVICIOS DE TRANSPORTE PÚBLICO Y MERCANTIL.

Definición: SE REFIERE A LA PROPORCIONALIDAD DE LA POBLACIÓN DEL ESTADO DE PUEBLA QUE SE TRASLADAN A SU LUGAR DE TRABAJO EN LOS SERVICIOS DE TRANSPORTE PÚBLICO Y MERCANTIL.

Tipo	Dimensión	Frecuencia de Medición	Desagregación Geográfica	Tipo de Fórmula
ESTRATEGICO	CALIDAD	QUINQUENAL	ESTATAL	PORCENTAJE
Unidad de Medida		Método de Cálculo	Área Responsable	
PORCENTAJE		$(V1/V2)*100$	3000 SUBSECRETARÍA DE TRANSPORTE Y VÍAS DE COMUNICACIÓN	

Características del Indicador

Claridad	Relevancia	Economía	Monitoreable	Adecuado	Aporte Marginal
CUMPLE	CUMPLE	CUMPLE	CUMPLE	CUMPLE	NO_APLICA

Justificación

EXPRESA DE MANERA CLARA E INEQUÍVOCA EL OBJETO DE MEDICIÓN, EL CUAL CORRESPONDE AL TOTAL DE PERSONAS QUE SE TRASLADAN A SU LUGAR DE TRABAJO EN EL SERVICIO DE TRANSPORTE PÚBLICO Y MERCANTIL.	ESTÁ DIRECTAMENTE RELACIONADO AL OBJETO DE MEDICIÓN, EL CUAL NOS PERMITE SABER EL PORCENTAJE DE LAS PERSONAS QUE SE TRASLADAN EN EL SERVICIO DE TRANSPORTE PÚBLICO Y MERCANTIL.	EL INDICADOR NO GENERA COSTO ALGUNO, TODA VEZ QUE LA INFORMACIÓN ESTADÍSTICA ES GENERADA POR EL INSTITUTO NACIONAL DE ESTADÍSTICA Y GEOGRAFÍA.	LA INFORMACIÓN DEL INDICADOR ES MONITOREABLE DE ACUERDO A LOS RESULTADOS PUBLICADOS POR EL INSTITUTO NACIONAL DE ESTADÍSTICA Y GEOGRAFÍA.	PROVEE INFORMACIÓN RELEVANTE DE LAS PERSONAS QUE SE TRASLADAN A SU LUGAR DE TRABAJO EN EL SERVICIO DE TRANSPORTE PÚBLICO Y MERCANTIL.	NO APLICA.
---	---	--	---	---	------------

Serie de Información disponible: 2020-2025

Medios de Verificación

Fuentes de Información

ESTADÍSTICA DEL TABULADO DEL CUESTIONARIO AMPLIADO, NÚMERO 12 MOVILIDAD INSTITUTO NACIONAL DE ESTADÍSTICA Y GEOGRAFÍA (INEGI) LABORAL Y MODO O MEDIO DE TRASLADO, CENSO DE POBLACIÓN Y VIVIENDA 2020, INSTITUTO NACIONAL DE ESTADÍSTICA Y GEOGRAFÍA (INEGI), FRECUENCIA QUINQUENAL, LIGA: [HTTPS://WWW.INEGI.ORG.MX/PROGRAMAS/CCPV/2020/#TABULADOS, SERIE DE INFORMACIÓN 2020-2025](https://www.inegi.org.mx/programas/ccpv/2020/#TABULADOS,SERIE DE INFORMACION 2020-2025)

INSTITUTO NACIONAL DE ESTADÍSTICA Y GEOGRAFÍA (INEGI)

Determinación de Metas - Indicador

Línea Base			Meta y Periodo de Cumplimiento		Parámetros de Semaforización		
Valor	Año	Periodo	Valor	Periodo	> 33.63Y <= 40.72	>= 31.86Y <= 33.63	< 31.86Y > 40.72
35.41	2020	DICIEMBRE	35.41	DICIEMBRE			

Comportamiento del Indicador hacia la meta: ASCENDENTE

Factibilidad: MEDIA

Descripción de la Factibilidad: REQUIERE DE LA IMPLEMENTACIÓN DE UN CONJUNTO DE ACCIONES A MEDIANO PLAZO Y LAS PREFERENCIAS DE LOS USUARIOS

Metas de la Administración

Año	2025	2026	2027	2028	2029	2030
Valor	35.41	36.00	37.00	38.00	39.00	40.00
Periodo	DICIEMBRE	DICIEMBRE	DICIEMBRE	DICIEMBRE	DICIEMBRE	DICIEMBRE

Meta Anual

ENERO	FEBRERO	MARZO	ABRIL	MAYO	JUNIO	JULIO	AGOSTO	SEPTIEMBRE	OCTUBRE	NOVIEMBRE	DICIEMBRE	
											35.41	
											ANUAL:	35.41

Variable (1)

Variable: NÚMERO DE PERSONAS QUE SE TRASLADAN A SU LUGAR DE TRABAJO EN LOS SERVICIOS DE TRANSPORTE PÚBLICO Y MERCANTIL

Definición: SE REFIERE A LA CANTIDAD DE PERSONAS QUE TRABAJAN Y SE TRASLADAN EN LOS SERVICIOS DE TRANSPORTE PÚBLICO (CAMIÓN, AUTOBUS, ETC) Y MERCANTIL (TAXI)

Unidad de Medida:

PERSONA

Frecuencia de Medición:

QUINQUENAL

Desagregación Geográfica:

ESTATAL

Disponibilidad de la Información:

31/12/2025

Meta Anual

ENERO	FEBRERO	MARZO	ABRIL	MAYO	JUNIO	JULIO	AGOSTO	SEPTIEMBRE	OCTUBRE	NOVIEMBRE	DICIEMBRE	
											822,238.00	
											ANUAL:	822,238.00

Variable (2)

Variable: NÚMERO DE PERSONAS QUE SE TRASLADAN A SU LUGAR DE TRABAJO

Definición: SE REFIERE AL TOTAL DE PERSONAS QUE SE TRASLADAN A SU LUGAR DE TRABAJO EN DIFERENTES MODOS DE MOVILIDAD

Unidad de Medida:

PERSONA

Frecuencia de Medición:

QUINQUENAL

Desagregación Geográfica:

ESTATAL

Disponibilidad de la Información:

31/12/2025

Meta Anual

ENERO	FEBRERO	MARZO	ABRIL	MAYO	JUNIO	JULIO	AGOSTO	SEPTIEMBRE	OCTUBRE	NOVIEMBRE	DICIEMBRE	
											2,322,052.00	
											ANUAL:	2,322,052.00

Datos de Identificación del Programa Presupuestario (PP)

Responsable del PP

Ramo: 18 MOVILIDAD Y TRANSPORTE

Instancia(s) Ejecutora(s)

133 SECRETARÍA DE MOVILIDAD Y TRANSPORTE

Institución: 133 SECRETARÍA DE MOVILIDAD Y TRANSPORTE

Unidad Responsable: 3000 SUBSECRETARÍA DE TRANSPORTE Y VÍAS DE COMUNICACIÓN

Población Objetivo: HABITANTES DEL ESTADO DE PUEBLA QUE SE TRASLADAN A SU LUGAR DE TRABAJO EN TRANSPORTE PÚBLICO Y/O MERCANTIL.

Alineación

Plan Estatal de Desarrollo

Eje: 02 SOSTENIBILIDAD TERRITORIAL Y DESARROLLO INTEGRAL

Objetivo: 01 FORTALECER EL DESARROLLO SOSTENIBLE CON UN ENFOQUE INTERGENERACIONAL Y MULTIDISCIPLINARIO.

Temática: 04 MOVILIDAD SOSTENIBLE

Objetivo Específico: 01 ASEGURAR EL DESPLAZAMIENTO EFICIENTE Y SEGURO DE LAS PERSONAS Y LOS BIENES.

Estrategia: 01 FORTALECER LAS REDES DE MOVILIDAD QUE ATIENDAN LA DEMANDA DE TRANSPORTE SEGURO, DE CALIDAD, EFICIENTE Y MODERNO PARA EL BIENESTAR COLECTIVO.

Línea de Acción: 1 IMPULSAR SISTEMAS DE TRANSPORTE EFICIENTES, ACCESIBLES, INTERMODALES E INTERCONECTADOS PARA EL TRASLADO DE PERSONAS, PRODUCTOS Y SERVICIOS.

Línea de Acción: 5 FORTALECER LA INFRAESTRUCTURA VIAL PROYECTANDO EL USO DE TRANSPORTES SUSTENTABLES, INTEGRANDO EN SU PLANEACIÓN LA PERSPECTIVA DE GÉNERO, LA INTERSECCIONALIDAD Y LA ATENCIÓN A PERSONAS EN SITUACIÓN DE VULNERABILIDAD.

Línea de Acción: 6 MEJORAR LA OPERACIÓN DEL SISTEMA DE TRANSPORTE PÚBLICO.

Línea de Acción: 7 PROMOVER LA CAPACITACIÓN DE LOS OPERARIOS DE TRANSPORTE PÚBLICO, A FIN DE ASEGURAR LA CALIDAD EN EL SERVICIO.

Línea de Acción: 8 IMPLEMENTAR LAS ACCIONES QUE AGILICEN Y MEJOREN LOS TRÁMITES Y SERVICIOS EN MATERIA DE MOVILIDAD Y TRANSPORTE.

Resumen Narrativo

HABITANTES DEL ESTADO DE PUEBLA QUE SE TRASLADAN A SU LUGAR DE TRABAJO CUENTAN CON SERVICIOS DE CALIDAD CON RESPECTO AL TRANSPORTE PÚBLICO Y/O MERCANTIL.

Datos de Identificación del Indicador

Indicador: PORCENTAJE DE SATISFACCIÓN CON EL SERVICIO DE TRANSPORTE PÚBLICO Y/O MERCANTIL.

Definición: SE REFIERE A LA PROPORCIONALIDAD DE LA POBLACIÓN QUE MANIFIESTA ESTAR SATISFECHA EN LA CALIDAD DEL SERVICIO DE TRANSPORTE PÚBLICO Y/O MERCANTIL.

Tipo	Dimensión	Frecuencia de Medición	Desagregación Geográfica	Tipo de Fórmula
ESTRATEGICO	EFICACIA	BIENAL	ESTATAL	PORCENTAJE
Unidad de Medida		Método de Cálculo	Área Responsable	
PORCENTAJE		$(V1/V2)*100$	3000 SUBSECRETARÍA DE TRANSPORTE Y VÍAS DE COMUNICACIÓN	

Características del Indicador

Claridad	Relevancia	Economía	Monitoreable	Adecuado	Aporte Marginal
CUMPLE	CUMPLE	CUMPLE	CUMPLE	CUMPLE	NO_APLICA

Justificación

EXPRESA DE MANERA CLARA E INEQUÍVOCA EL OBJETO DE MEDICIÓN, EL CUAL CORRESPONDE AL TOTAL DE PERSONAS QUE ESTÁN SATISFECHAS CON EL USO DE TRANSPORTE PÚBLICO Y/O MERCANTIL.	ESTÁ DIRECTAMENTE RELACIONADO AL OBJETO DE MEDICIÓN, EL CUAL PERMITE IDENTIFICAR EL PORCENTAJE DE LAS PERSONAS QUE ESTÁN SATISFECHAS CON EL USO DE TRANSPORTE PÚBLICO Y/O MERCANTIL.	EL INDICADOR NO GENERA COSTO ALGUNO TODA VEZ QUE LA INFORMACIÓN ESTADÍSTICA ES GENERADA POR EL INEGI.	LA INFORMACIÓN DEL INDICADOR ES MONITOREABLE DE ACUERDO A LOS RESULTADOS PUBLICADOS POR EL INSTITUTO NACIONAL DE ESTADÍSTICA Y GEOGRAFÍA.	PROVEE INFORMACIÓN DE LOS USUARIOS DEL TRANSPORTE PÚBLICO Y MERCANTIL CON LA FINALIDAD DE EVALUAR EL SERVICIO	NO APLICA.
--	--	---	---	---	------------

Serie de Información disponible: 2019-2024

Medios de Verificación

ESTADÍSTICA DEL TABULADO BÁSICO NÚMERO 2.8 DE LA ENCUESTA NACIONAL DE CALIDAD E IMPACTO GUBERNAMENTAL 2023 (ENCIG), INSTITUTO NACIONAL DE ESTADÍSTICA Y GEOGRAFÍA (INEGI) FRECUENCIA BIENAL, LIGA: [HTTPS://WWW.INEGI.ORG.MX/PROGRAMAS/ENCIG/2023/#TABULADOS](https://www.inegi.org.mx/programas/encig/2023/#TABULADOS), SERIE DE INFORMACIÓN 2019-2024

Fuentes de Información

INSTITUTO NACIONAL DE ESTADÍSTICA Y GEOGRAFÍA (INEGI)

Determinación de Metas - Indicador

Línea Base			Meta y Periodo de Cumplimiento		Parámetros de Semaforzación		
Valor	Año	Periodo	Valor	Periodo	> 28.73Y <= 35.99	>= 28.17Y <= 29.73	< 28.17Y > 35.99
31.30	2023	DICIEMBRE	31.30	DICIEMBRE			

Comportamiento del Indicador hacia la meta: REGULAR

Factibilidad: MEDIA

Descripción de la Factibilidad: REQUIERE DE LA IMPLEMENTACIÓN DE UN CONJUNTO DE ACCIONES A MEDIANO PLAZO Y LA PERCEPCIÓN DE LOS USUARIOS.

Metas de la Administración

Año	2025	2026	2027	2028	2029	2030
Valor	31.30	31.50	32.00	32.00	32.50	33.00
Periodo	DICIEMBRE	DICIEMBRE	DICIEMBRE	DICIEMBRE	DICIEMBRE	DICIEMBRE

Meta Anual

ENERO	FEBRERO	MARZO	ABRIL	MAYO	JUNIO	JULIO	AGOSTO	SEPTIEMBRE	OCTUBRE	NOVIEMBRE	DICIEMBRE
											31.30
Anual:											31.30

Datos de Identificación del Indicador

Indicador: SATISFACCIÓN CON EL ESTADO, LIMPIEZA Y FUNCIONALIDAD DE LAS UNIDADES DEL TRANSPORTE PÚBLICO

Definición: REFLEJA LA SATISFACCIÓN CON EL ESTADO, LIMPIEZA Y FUNCIONALIDAD DE LAS UNIDADES DEL SERVICIO DE TRANSPORTE PÚBLICO.

Tipo	Dimensión	Frecuencia de Medición	Desagregación Geográfica	Tipo de Fórmula
ESTRATEGICO	EFICACIA	BIENAL	ESTATAL	PORCENTAJE
Unidad de Medida	Método de Cálculo	Área Responsable		
PORCENTAJE	$(V1/V2)*100$	SUBSECRETARÍA DE TRANSPORTE Y VIAS DE COMUNICACIÓN		

Características del Indicador

Claridad	Relevancia	Economía	Monitoreable	Adecuado	Aporte Marginal
CUMPLE	CUMPLE	CUMPLE	CUMPLE	CUMPLE	NO_APLICA

Justificación

EXPRESA DE MANERA CLARA E INEQUÍVOCA EL OBJETO DE MEDICIÓN, EL CUAL CORRESPONDE AL TOTAL DE PERSONAS QUE ESTÁN SATISFECHAS CON EL USO DE TRANSPORTE PÚBLICO.	ESTÁ DIRECTAMENTE RELACIONADO AL OBJETO DE MEDICIÓN, EL CUAL PERMITE IDENTIFICAR EL PORCENTAJE DE LAS PERSONAS QUE ESTÁN SATISFECHAS CON EL USO DE TRANSPORTE PÚBLICO.	EL INDICADOR NO GENERA COSTO ALGUNO TODA VEZ QUE LA INFORMACIÓN ESTADÍSTICA ES GENERADA POR EL INEGI.	LA INFORMACIÓN DEL INDICADOR ES MONITOREABLE DE ACUERDO A LOS RESULTADOS PUBLICADOS POR EL INSTITUTO NACIONAL DE ESTADÍSTICA Y GEOGRAFÍA.	PROVEE INFORMACIÓN DE LOS USUARIOS DEL TRANSPORTE PÚBLICO Y MERCANTIL CON LA FINALIDAD DE EVALUAR EL SERVICIO	NO APLICA
--	--	---	---	---	-----------

Serie de Información disponible: 2023-2024

Medios de Verificación

ESTADÍSTICA DEL TABULADO BÁSICO NÚMERO 2.7 ENCUESTA NACIONAL DE CALIDAD E IMPACTO GUBERNAMENTAL 2023 (ENCIG), INSTITUTO NACIONAL DE ESTADÍSTICA Y GEOGRAFÍA (INEGI) FRECUENCIA BIENAL, LIGA: [HTTPS://WWW.INEGI.ORG.MX/PROGRAMAS/ENCIG/2023/#TABULADOS](https://www.inegi.org.mx/programas/encig/2023/#tabulados), SERIE DE INFORMACIÓN 2021-2024

Fuentes de Información

INSTITUTO NACIONAL DE ESTADÍSTICA Y GEOGRAFÍA (INEGI)

Determinación de Metas - Indicador

Línea Base			Meta y Periodo de Cumplimiento		Parámetros de Semaforzación		
Valor	Año	Periodo	Valor	Periodo	> 28.73Y <= 35.99	>= 28.17Y <= 29.73	< 28.17Y > 35.99
31.30	2023	DICIEMBRE	31.30	DICIEMBRE			

Comportamiento del Indicador hacia la meta: REGULAR

Factibilidad: MEDIA

Descripción de la Factibilidad: REQUIERE DE LA IMPLEMENTACIÓN DE UN CONJUNTO DE ACCIONES A MEDIANO PLAZO Y LA PERCEPCIÓN DE LOS USUARIOS.

**E081 FOMENTO A LA FLUIDEZ DE LA CIRCULACIÓN  
VEHICULAR  
NIVEL PROPÓSITO**

Metas de la Administración

Año	2025	2026	2027	2028	2029	2030
Valor	31.30	33.00	33.00	34.00	34.00	34.00
Periodo	DICIEMBRE	DICIEMBRE	DICIEMBRE	DICIEMBRE	DICIEMBRE	DICIEMBRE

Meta Anual

ENERO	FEBRERO	MARZO	ABRIL	MAYO	JUNIO	JULIO	AGOSTO	SEPTIEMBRE	OCTUBRE	NOVIEMBRE	DICIEMBRE	
											31.30	
											Anual:	31.30

Variable (1)

**Variable:** NÚMERO DE PERSONAS QUE ESTÁN SATISFECHAS CON LA CALIDAD DEL SERVICIO DE TRANSPORTE .

**Definición:** SE REFIERE AL TOTAL DE PERSONAS QUE UTILIZAN EL SERVICIO DE TRANSPORTE Y SE SIENTEN SATISFECHAS CON LA CALIDAD DEL SERVICIO.

**Unidad de Medida:**

PERSONA

**Frecuencia de Medición:**

BIENAL

**Desagregación Geográfica:**

ESTATAL

**Disponibilidad de la Información:**

31/12/2025

Meta Anual

ENERO	FEBRERO	MARZO	ABRIL	MAYO	JUNIO	JULIO	AGOSTO	SEPTIEMBRE	OCTUBRE	NOVIEMBRE	DICIEMBRE	
											468,885.00	
											ANUAL:	468,885.00

Variable (2)

**Variable:** NÚMERO DE PERSONAS QUE REALIZARON LA ENCUESTA NACIONAL DE CALIDAD E IMPACTO GUBERNAMENTAL.

**Definición:** SE REFIERE AL TOTAL DE PERSONAS ENCUESTADAS Y QUE RESPONDIERON LA ENCUESTA NACIONAL DE CALIDAD E IMPACTO GUBERNAMENTAL.

**Unidad de Medida:**

PERSONA

**Frecuencia de Medición:**

BIENAL

**Desagregación Geográfica:**

ESTATAL

**Disponibilidad de la Información:**

31/12/2025

Meta Anual

ENERO	FEBRERO	MARZO	ABRIL	MAYO	JUNIO	JULIO	AGOSTO	SEPTIEMBRE	OCTUBRE	NOVIEMBRE	DICIEMBRE	
											1,498,034.00	
											ANUAL:	1,498,034.00

Datos de Identificación del Programa Presupuestario (PP)

Responsable del PP

Ramo: 18 MOVILIDAD Y TRANSPORTE

Instancia(s) Ejecutora(s)

133 SECRETARÍA DE MOVILIDAD Y TRANSPORTE

Institución: 133 SECRETARÍA DE MOVILIDAD Y TRANSPORTE

Unidad Responsable: 3000 SUBSECRETARÍA DE TRANSPORTE Y VÍAS DE COMUNICACIÓN

Población Objetivo: HABITANTES DEL ESTADO DE PUEBLA QUE SE TRASLADAN A SU LUGAR DE TRABAJO EN TRANSPORTE PÚBLICO YO MERCANTIL.

Alineación

Plan Estatal de Desarrollo

Eje: 02 SOSTENIBILIDAD TERRITORIAL Y DESARROLLO INTEGRAL

Objetivo: 01 FORTALECER EL DESARROLLO SOSTENIBLE CON UN ENFOQUE INTERGENERACIONAL Y MULTIDISCIPLINARIO.

Temática: 04 MOVILIDAD SOSTENIBLE

Objetivo Específico: 01 ASEGURAR EL DESPLAZAMIENTO EFICIENTE Y SEGURO DE LAS PERSONAS Y LOS BIENES.

Estrategia: 01 FORTALECER LAS REDES DE MOVILIDAD QUE ATIENDAN LA DEMANDA DE TRANSPORTE SEGURO, DE CALIDAD, EFICIENTE Y MODERNO PARA EL BIENESTAR COLECTIVO.

Línea de Acción: 1 IMPULSAR SISTEMAS DE TRANSPORTE EFICIENTES, ACCESIBLES, INTERMODALES E INTERCONECTADOS PARA EL TRASLADO DE PERSONAS, PRODUCTOS Y SERVICIOS.

Línea de Acción: 5 FORTALECER LA INFRAESTRUCTURA VIAL PROYECTANDO EL USO DE TRASPORTES SUSTENTABLES, INTEGRANDO EN SU PLANEACIÓN LA PERSPECTIVA DE GÉNERO, LA INTERSECCIONALIDAD Y LA ATENCIÓN A PERSONAS EN SITUACIÓN DE VULNERABILIDAD.

Línea de Acción: 6 MEJORAR LA OPERACIÓN DEL SISTEMA DE TRANSPORTE PÚBLICO.

Línea de Acción: 7 PROMOVER LA CAPACITACIÓN DE LOS OPERARIOS DE TRANSPORTE PÚBLICO, A FIN DE ASEGURAR LA CALIDAD EN EL SERVICIO.

Línea de Acción: 8 IMPLEMENTAR LAS ACCIONES QUE AGILICEN Y MEJOREN LOS TRÁMITES Y SERVICIOS EN MATERIA DE MOVILIDAD Y TRANSPORTE.

Resumen Narrativo

ACCIONES DE SUPERVISIÓN A CONCESIONARIOS, PERMISIONARIOS Y/U OPERADORES DEL SERVICIO DE TRANSPORTE PÚBLICO Y MERCANTIL REALIZADAS.

Datos de Identificación del Indicador

Indicador: PORCENTAJE DE ACCIONES DE SUPERVISIÓN A CONCESIONARIOS, PERMISIONARIOS Y/U OPERADORES DEL SERVICIO DE TRANSPORTE PÚBLICO Y MERCANTIL.

Definición: SE REFIERE AL TOTAL DE LAS ACCIONES DE SUPERVISIÓN REALIZADAS AL PARQUE VEHICULAR DEL SERVICIO DE TRANSPORTE PÚBLICO Y MERCANTIL VIGILANDO EL CUMPLIMIENTO A LA NORMATIVIDAD APLICABLE.

Tipo	Dimensión	Frecuencia de Medición	Desagregación Geográfica	Tipo de Fórmula
ESTRATEGICO	EFICACIA	SEMESTRAL	ESTATAL	PORCENTAJE
Unidad de Medida		Método de Cálculo	Área Responsable	
PORCENTAJE		(V1/V2)*100	3003 CENTRO DE CAPACITACIÓN E INSPECCIÓN DEL TRANSPORTE DEL ESTADO DE PUEBLA	

Características del Indicador

Claridad	Relevancia	Economía	Monitoreable	Adecuado	Aporte Marginal
CUMPLE	CUMPLE	CUMPLE	CUMPLE	CUMPLE	NO_APLICA

Justificación

EXPRESA DE MANERA CLARA E INEQUÍVOCA EL OBJETO DE MEDICIÓN, EL CUAL CORRESPONDE AL TOTAL DE LAS ACCIONES DE SUPERVISIÓN QUE SE REALIZAN AL SERVICIO DE TRANSPORTE PÚBLICO Y MERCANTIL.	ESTÁ CLARA E INEQUÍVOCA EL OBJETO DE MEDICIÓN, EL CUAL CORRESPONDE AL TOTAL DE SUPERVISIONES REALIZADAS AL SER DIRECTAMENTE RELACIONADO AL OBJETO DE MEDICIÓN, EL CUAL PERMITE IDENTIFICAR LAS SUPERVISIONES REALIZADAS AL SERVICIO DE TRANSPORTE PÚBLICO Y MERCANTIL.	LA OBTENCIÓN DE LOS DATOS DEL INDICADOR NO REPRESENTA NINGÚN COSTO PARA AQUELLOS QUE DESEAN CONOCER LOS RESULTADOS.	LA INFORMACIÓN DEL INDICADOR ES MONITOREABLE PUESTO QUE SE PUEDE VER EL AVANCE EN LOS DOCUMENTOS OFICIALES A CARGO DE LAS ÁREAS RESPONSABLES DE LA INSPECCIÓN Y VIGILANCIA EN LA SECRETARÍA, PARA AQUELLOS QUE DESEAN CONOCERLOS.	PROVEE INFORMACIÓN RELEVANTE DE LAS UNIDADES DEL SERVICIO DE TRANSPORTE PÚBLICO Y MERCANTIL QUE SE ENCUENTRAN DANDO EL SERVICIO DE MANERA REGULAR E IRREGULAR.	NO APLICA.
--	--	---	---	--	------------

Serie de Información disponible: 2022-2025

Medios de Verificación

COMPENDIO FÍSICO DE DOCUMENTACIÓN QUE CONTIENE: REPORTES DE LAS ACCIONES DE SUPERVISIÓN Y EVIDENCIA FOTOGRÁFICA, REALIZADO POR EL CENTRO DE CAPACITACIÓN E INSPECCIÓN DEL TRANSPORTE DEL ESTADO DE PUEBLA, FRECUENCIA SEMESTRAL, SERIE DE INFORMACIÓN 2022-2025

Fuentes de Información

CENTRO DE CAPACITACIÓN E INSPECCIÓN DEL TRANSPORTE DEL ESTADO DE PUEBLA

**Determinación de Metas - Indicador**

Línea Base			Meta y Periodo de Cumplimiento		Parámetros de Semaforización		
Valor	Año	Periodo	Valor	Periodo	> 95.00Y <= 115.00	>= 90.00Y <= 95.00	< 90.00Y > 115.00
100.00	2022	DICIEMBRE	100.00	DICIEMBRE			

**Comportamiento del Indicador hacia la meta:** NOMINAL

**Factibilidad:** MEDIA

**Descripción de la Factibilidad:** LA FACTIBILIDAD DE CUMPLIMIENTO DE ESTA META ES MEDIA, EN VIRTUD DE QUE REQUIERE SUFICIENCIA DE RECURSOS MATERIALES, FINANCIEROS Y HUMANOS

**Metas de la Administración**

Año	2025	2026	2027	2028	2029	2030
Valor	100.00	100.00	100.00	100.00	100.00	100.00
Periodo	DICIEMBRE	DICIEMBRE	DICIEMBRE	DICIEMBRE	DICIEMBRE	DICIEMBRE

**Meta Anual**

ENERO	FEBRERO	MARZO	ABRIL	MAYO	JUNIO	JULIO	AGOSTO	SEPTIEMBRE	OCTUBRE	NOVIEMBRE	DICIEMBRE
					100.00						
											100.00
											100.00
											Annual:

**Variable (1)**

**Variable:** NÚMERO DE ACCIONES REALIZADAS PARA LA SUPERVISION A CONCESIONARIOS, PERMISIONARIOS Y/U OPERADORES DEL SERVICIO DE TRANSPORTE PÚBLICO Y MERCANTIL

**Definición:** SE REFIERE AL TOTAL DE ACCIONES DE SUPERVISIÓN CON LA FINALIDAD DE VIGILAR EL CUMPLIMIENTO DE LA NORMATIVIDAD APLICABLE REALIZADAS.

**Unidad de Medida:**

ACCIÓN

**Frecuencia de Medición:**

SEMESTRAL

**Desagregación Geográfica:**

ESTATAL

**Disponibilidad de la Información:**

31/12/2025

**Meta Anual**

ENERO	FEBRERO	MARZO	ABRIL	MAYO	JUNIO	JULIO	AGOSTO	SEPTIEMBRE	OCTUBRE	NOVIEMBRE	DICIEMBRE
					5.00						
											5.00
											10.00
											ANUAL:

**Variable (2)**

**Variable:** NÚMERO DE ACCIONES PROGRAMADAS PARA LA SUPERVISION A CONCESIONARIOS, PERMISIONARIOS Y/U OPERADORES DEL SERVICIO DE TRANSPORTE PÚBLICO Y MERCANTIL

**Definición:** SE REFIERE AL TOTAL DE ACCIONES DE SUPERVISIÓN CON LA FINALIDAD DE VIGILAR EL CUMPLIMIENTO DE LA NORMATIVIDAD APLICABLE PROGRAMADAS.

**Unidad de Medida:**

ACCIÓN

**Frecuencia de Medición:**

SEMESTRAL

**Desagregación Geográfica:**

ESTATAL

**Disponibilidad de la Información:**

31/12/2025

**Meta Anual**

ENERO	FEBRERO	MARZO	ABRIL	MAYO	JUNIO	JULIO	AGOSTO	SEPTIEMBRE	OCTUBRE	NOVIEMBRE	DICIEMBRE
					5.00						
											5.00
											10.00
											ANUAL:



Datos de Identificación del Programa Presupuestario (PP)

Responsable del PP

Ramo: 18 MOVILIDAD Y TRANSPORTE

Instancia(s) Ejecutora(s)

133 SECRETARÍA DE MOVILIDAD Y TRANSPORTE

Institución: 133 SECRETARÍA DE MOVILIDAD Y TRANSPORTE

Unidad Responsable: 3000 SUBSECRETARÍA DE TRANSPORTE Y VÍAS DE COMUNICACIÓN

Población Objetivo: HABITANTES DEL ESTADO DE PUEBLA QUE SE TRASLADAN A SU LUGAR DE TRABAJO EN TRANSPORTE PÚBLICO YO MERCANTIL.

Alineación

Plan Estatal de Desarrollo

Eje: 02 SOSTENIBILIDAD TERRITORIAL Y DESARROLLO INTEGRAL

Objetivo: 01 FORTALECER EL DESARROLLO SOSTENIBLE CON UN ENFOQUE INTERGENERACIONAL Y MULTIDISCIPLINARIO.

Temática: 04 MOVILIDAD SOSTENIBLE

Objetivo Específico: 01 ASEGURAR EL DESPLAZAMIENTO EFICIENTE Y SEGURO DE LAS PERSONAS Y LOS BIENES.

Estrategia: 01 FORTALECER LAS REDES DE MOVILIDAD QUE ATIENDAN LA DEMANDA DE TRANSPORTE SEGURO, DE CALIDAD, EFICIENTE Y MODERNO PARA EL BIENESTAR COLECTIVO.

Línea de Acción: 1 IMPULSAR SISTEMAS DE TRANSPORTE EFICIENTES, ACCESIBLES, INTERMODALES E INTERCONECTADOS PARA EL TRASLADO DE PERSONAS, PRODUCTOS Y SERVICIOS.

Línea de Acción: 5 FORTALECER LA INFRAESTRUCTURA VIAL PROYECTANDO EL USO DE TRASPORTES SUSTENTABLES, INTEGRANDO EN SU PLANEACIÓN LA PERSPECTIVA DE GÉNERO, LA INTERSECCIONALIDAD Y LA ATENCIÓN A PERSONAS EN SITUACIÓN DE VULNERABILIDAD.

Línea de Acción: 6 MEJORAR LA OPERACIÓN DEL SISTEMA DE TRANSPORTE PÚBLICO.

Línea de Acción: 7 PROMOVER LA CAPACITACIÓN DE LOS OPERARIOS DE TRANSPORTE PÚBLICO, A FIN DE ASEGURAR LA CALIDAD EN EL SERVICIO.

Línea de Acción: 8 IMPLEMENTAR LAS ACCIONES QUE AGILICEN Y MEJOREN LOS TRÁMITES Y SERVICIOS EN MATERIA DE MOVILIDAD Y TRANSPORTE.

Resumen Narrativo

TRÁMITES AL SERVICIO DE TRANSPORTE PÚBLICO GESTIONADOS.

Datos de Identificación del Indicador

Indicador: PORCENTAJE DE TRÁMITES GESTIONADOS AL SERVICIO DE TRANSPORTE PÚBLICO.

Definición: SE REFIERE AL TOTAL DE LAS GESTIONES QUE SE REALIZARON PARA LA ATENCIÓN DE TRÁMITES DE LOS SERVICIOS DE TRANSPORTE PÚBLICO

Tipo	Dimensión	Frecuencia de Medición	Desagregación Geográfica	Tipo de Fórmula
GESTION	EFICIENCIA	SEMESTRAL	ESTATAL	PORCENTAJE
Unidad de Medida		Método de Cálculo	Área Responsable	
PORCENTAJE		$(V1/V2)*100$	3001 DIRECCIÓN DE TRANSPORTE PÚBLICO	

Características del Indicador

Claridad	Relevancia	Economía	Monitoreable	Adecuado	Aporte Marginal
CUMPLE	CUMPLE	CUMPLE	CUMPLE	CUMPLE	NO_APLICA

Justificación

EXPRESA DE MANERA CLARA E INEQUÍVOCA EL OBJETO DE MEDICIÓN, EL CUAL CORRESPONDE AL TOTAL DE TRÁMITES GESTIONADOS AL SERVICIO DE TRANSPORTE PÚBLICO.	ESTÁ DIRECTAMENTE RELACIONADO AL OBJETO DE MEDICIÓN, EL CUAL PERMITE IDENTIFICAR LOS TRÁMITES GESTIONADOS AL SERVICIO DE TRANSPORTE PÚBLICO.	LA OBTENCIÓN DE LOS DATOS DEL INDICADOR NO REPRESENTA NINGÚN COSTO PARA AQUELLOS QUE DESEAN CONOCER LOS RESULTADOS.	LA INFORMACIÓN DEL INDICADOR ES MONITOREABLE PUESTO QUE SE PUEDE VER EL AVANCE EN LOS DOCUMENTOS OFICIALES A CARGO DE LAS ÁREAS RESPONSABLES DE LA DIRECCIÓN DE TRANSPORTE PÚBLICO EN LA SECRETARÍA, PARA AQUELLOS QUE DESEAN CONOCERLOS.	PROVEE INFORMACIÓN DE LOS TRÁMITES REALIZADOS POR LOS CONCESIONARIOS DEL SERVICIO DE TRANSPORTE PÚBLICO.	NO APLICA.
---	--	---	---	--	------------

Serie de Información disponible: 2024-2025

Medios de Verificación

COMPENDIO FÍSICO DE DOCUMENTACIÓN QUE CONTIENE: REPORTE DEL TOTAL DE TRÁMITES GESTIONADOS DE TRANSPORTE PÚBLICO, REALIZADO POR LA DIRECCIÓN DE TRANSPORTE PÚBLICO, FRECUENCIA SEMESTRAL, SERIE DE INFORMACIÓN 2024-2025

Fuentes de Información

DIRECCIÓN DE TRANSPORTE PÚBLICO

**Determinación de Metas - Indicador**

Línea Base			Meta y Periodo de Cumplimiento		Parámetros de Semaforización		
Valor	Año	Periodo	Valor	Periodo	<=95.00Y <=115.00	>=90.00Y <=95.00	<90.00Y >115.00
100.00	2024	DICIEMBRE	100.00	DICIEMBRE			

**Comportamiento del Indicador hacia la meta:**REGULAR

**Factibilidad:** MEDIA

**Descripción de la Factibilidad:** LA FACTIBILIDAD DE ESTE INDICADOR ES MEDIA YA QUE REQUIERE DEL INTERÉS DE LA CIUDADANÍA POR REALIZAR TRÁMITES RELACIONADOS CON EL TRANSPORTE PÚBLICO.

**Metas de la Administración**

Año	2025	2026	2027	2028	2029	2030
Valor	100.00	100.00	100.00	100.00	100.00	100.00
Periodo	DICIEMBRE	DICIEMBRE	DICIEMBRE	DICIEMBRE	DICIEMBRE	DICIEMBRE

**Meta Anual**

ENERO	FEBRERO	MARZO	ABRIL	MAYO	JUNIO	JULIO	AGOSTO	SEPTIEMBRE	OCTUBRE	NOVIEMBRE	DICIEMBRE
					100.00						
											100.00
											100.00

**Variable (1)**

**Variable:** NÚMERO DE TRÁMITES GESTIONADOS DEL SERVICIO DE TRANSPORTE PÚBLICO

**Definición:** SE REFIERE AL TOTAL DE TRÁMITES DEL SERVICIO DE TRANSPORTE PÚBLICO QUE SE OTORGAN A LA CIUDADANÍA

**Unidad de Medida:**  
TRÁMITE

**Frecuencia de Medición:**  
SEMESTRAL

**Desagregación Geográfica:**  
ESTATAL

**Disponibilidad de la Información:**  
31/12/2025

**Meta Anual**

ENERO	FEBRERO	MARZO	ABRIL	MAYO	JUNIO	JULIO	AGOSTO	SEPTIEMBRE	OCTUBRE	NOVIEMBRE	DICIEMBRE
					6.00						
											6.00
											12.00

**Variable (2)**

**Variable:** NÚMERO DE TRÁMITES PROGRAMADOS DEL SERVICIO DE TRANSPORTE PÚBLICO

**Definición:** SE REFIERE AL TOTAL DE TRÁMITES QUE SE PRETENDEN GESTIONAR DEL SERVICIO DE TRANSPORTE PÚBLICO QUE SE OTORGAN A LA CIUDADANÍA

**Unidad de Medida:**  
TRÁMITE

**Frecuencia de Medición:**  
SEMESTRAL

**Desagregación Geográfica:**  
ESTATAL

**Disponibilidad de la Información:**  
31/12/2025

**Meta Anual**

ENERO	FEBRERO	MARZO	ABRIL	MAYO	JUNIO	JULIO	AGOSTO	SEPTIEMBRE	OCTUBRE	NOVIEMBRE	DICIEMBRE
					6.00						
											6.00
											12.00

Datos de Identificación del Programa Presupuestario (PP)

Responsable del PP

Ramo: 18 MOVILIDAD Y TRANSPORTE

Instancia(s) Ejecutora(s)

133 SECRETARÍA DE MOVILIDAD Y TRANSPORTE

Institución: 133 SECRETARÍA DE MOVILIDAD Y TRANSPORTE

Unidad Responsable: 3000 SUBSECRETARÍA DE TRANSPORTE Y VÍAS DE COMUNICACIÓN

Población Objetivo: HABITANTES DEL ESTADO DE PUEBLA QUE SE TRASLADAN A SU LUGAR DE TRABAJO EN TRANSPORTE PÚBLICO YO MERCANTIL.

Alineación

Plan Estatal de Desarrollo

Eje: 02 SOSTENIBILIDAD TERRITORIAL Y DESARROLLO INTEGRAL

Objetivo: 01 FORTALECER EL DESARROLLO SOSTENIBLE CON UN ENFOQUE INTERGENERACIONAL Y MULTIDISCIPLINARIO.

Temática: 04 MOVILIDAD SOSTENIBLE

Objetivo Específico: 01 ASEGURAR EL DESPLAZAMIENTO EFICIENTE Y SEGURO DE LAS PERSONAS Y LOS BIENES.

Estrategia: 01 FORTALECER LAS REDES DE MOVILIDAD QUE ATIENDAN LA DEMANDA DE TRANSPORTE SEGURO, DE CALIDAD, EFICIENTE Y MODERNO PARA EL BIENESTAR COLECTIVO.

Línea de Acción: 1 IMPULSAR SISTEMAS DE TRANSPORTE EFICIENTES, ACCESIBLES, INTERMODALES E INTERCONECTADOS PARA EL TRASLADO DE PERSONAS, PRODUCTOS Y SERVICIOS.

Línea de Acción: 5 FORTALECER LA INFRAESTRUCTURA VIAL PROYECTANDO EL USO DE TRASPORTES SUSTENTABLES, INTEGRANDO EN SU PLANEACIÓN LA PERSPECTIVA DE GÉNERO, LA INTERSECCIONALIDAD Y LA ATENCIÓN A PERSONAS EN SITUACIÓN DE VULNERABILIDAD.

Línea de Acción: 6 MEJORAR LA OPERACIÓN DEL SISTEMA DE TRANSPORTE PÚBLICO.

Línea de Acción: 7 PROMOVER LA CAPACITACIÓN DE LOS OPERARIOS DE TRANSPORTE PÚBLICO, A FIN DE ASEGURAR LA CALIDAD EN EL SERVICIO.

Línea de Acción: 8 IMPLEMENTAR LAS ACCIONES QUE AGILICEN Y MEJOREN LOS TRÁMITES Y SERVICIOS EN MATERIA DE MOVILIDAD Y TRANSPORTE.

Resumen Narrativo

TRÁMITES AL SERVICIO DE TRANSPORTE MERCANTIL GESTIONADOS.

Datos de Identificación del Indicador

Indicador: PORCENTAJE DE TRÁMITES GESTIONADOS AL SERVICIO DE TRANSPORTE MERCANTIL.

Definición: SE REFIERE A LA TOTALIDAD DE TRÁMITES OTORGADOS A LA CIUDANÍA REFERENTES AL SERVICIO DE TRANSPORTE MERCANTIL

Tipo	Dimensión	Frecuencia de Medición	Desagregación Geográfica	Tipo de Fórmula
GESTION	EFICIENCIA	SEMESTRAL	ESTATAL	PORCENTAJE
Unidad de Medida		Método de Cálculo	Área Responsable	
PORCENTAJE		$(V1/V2)*100$	3002 DIRECCIÓN DE TRANSPORTE MERCANTIL Y APLICACIONES	

Características del Indicador

Claridad	Relevancia	Economía	Monitoreable	Adecuado	Aporte Marginal
CUMPLE	CUMPLE	CUMPLE	CUMPLE	CUMPLE	NO_APLICA

Justificación

EXPRESA DE MANERA CLARA E INEQUÍVOCA EL OBJETO DE MEDICIÓN, EL CUAL CORRESPONDE AL TOTAL DE TRÁMITES GESTIONADOS AL SERVICIO DE TRANSPORTE MERCANTIL.	ESTÁ DIRECTAMENTE RELACIONADO AL OBJETO DE MEDICIÓN, EL CUAL PERMITE IDENTIFICAR LOS TRÁMITES REALIZADOS AL SERVICIO DE TRANSPORTE MERCANTIL	LA OBTENCIÓN DE LOS DATOS DEL INDICADOR NO REPRESENTA NINGÚN COSTO PARA AQUELLOS QUE DESEAN CONOCER LOS RESULTADOS.	LA INFORMACIÓN DEL INDICADOR ES MONITOREABLE PUESTO QUE SE PUEDE VER EL AVANCE EN LOS DOCUMENTOS OFICIALES A CARGO DE LAS ÁREAS RESPONSABLES DE LA DIRECCIÓN DE TRANSPORTE MERCANTIL Y APLICACIONES EN LA SECRETARÍA, PARA AQUELLOS QUE DESEAN CONOCERLOS.	PROVEE INFORMACIÓN DE LOS TRÁMITES REALIZADOS POR LOS PERMISIONARIOS DEL SERVICIO DE TRANSPORTE MERCANTIL.	NO APLICA.
---	--	---	--	--	------------

Serie de Información disponible: 2024-2025

Medios de Verificación

COMPENDIO FÍSICO DE DOCUMENTACIÓN QUE CONTIENE: REPORTE DEL TOTAL DE TRÁMITES GESTIONADOS DEL TRANSPORTE MERCANTIL, REALIZADO POR LA DIRECCIÓN DE TRANSPORTE MERCANTIL Y APLICACIONES, FRECUENCIA SEMESTRAL, SERIE DE INFORMACIÓN 2024-2025

Fuentes de Información

DIRECCIÓN DE TRANSPORTE MERCANTIL Y APLICACIONES

Determinación de Metas - Indicador

Línea Base			Meta y Periodo de Cumplimiento		Parámetros de Semaforización		
Valor	Año	Periodo	Valor	Periodo	< 95.00Y <= 115.00	>= 90.00Y <= 95.00	< 90.00Y > 115.00
100.00	2024	DICIEMBRE	100.00	DICIEMBRE			

Comportamiento del Indicador hacia la meta: REGULAR

Factibilidad: MEDIA

Descripción de la Factibilidad: REQUIERE DE LA SUFICIENCIA DE RECURSOS PRESUPUESTALES, MATERIALES Y HUMANOS

Metas de la Administración

Año	2025	2026	2027	2028	2029	2030
Valor	100.00	100.00	100.00	100.00	100.00	100.00
Periodo	DICIEMBRE	DICIEMBRE	DICIEMBRE	DICIEMBRE	DICIEMBRE	DICIEMBRE

Meta Anual

ENERO	FEBRERO	MARZO	ABRIL	MAYO	JUNIO	JULIO	AGOSTO	SEPTIEMBRE	OCTUBRE	NOVIEMBRE	DICIEMBRE
					100.00						
										Annual:	100.00

Variable (1)

Variable: NÚMERO DE TRÁMITES DEL SERVICIO DE TRANSPORTE MERCANTIL GESTIONADOS

Definición: SE REFIERE AL TOTAL DE TRÁMITES DEL SERVICIO DE TRANSPORTE MERCANTIL QUE SE OTORGARON A LA CIUDADANÍA

Unidad de Medida:

TRÁMITE

Frecuencia de Medición:

SEMESTRAL

Desagregación Geográfica:

ESTATAL

Disponibilidad de la Información:

31/12/2025

Meta Anual

ENERO	FEBRERO	MARZO	ABRIL	MAYO	JUNIO	JULIO	AGOSTO	SEPTIEMBRE	OCTUBRE	NOVIEMBRE	DICIEMBRE
					4.00						
										ANUAL:	4.00
											8.00

Variable (2)

Variable: NÚMERO DE TRÁMITES DEL SERVICIO DE TRANSPORTE MERCANTIL PROGRAMADOS

Definición: SE REFIERE AL TOTAL DE TRÁMITES PROGRAMADOS DEL SERVICIO DE TRANSPORTE MERCANTIL QUE SE OTORGARON A LA CIUDADANÍA

Unidad de Medida:

TRÁMITE

Frecuencia de Medición:

SEMESTRAL

Desagregación Geográfica:

ESTATAL

Disponibilidad de la Información:

31/12/2025

Meta Anual

ENERO	FEBRERO	MARZO	ABRIL	MAYO	JUNIO	JULIO	AGOSTO	SEPTIEMBRE	OCTUBRE	NOVIEMBRE	DICIEMBRE
					4.00						
										ANUAL:	4.00
											8.00

Datos de Identificación del Programa Presupuestario (PP)

Responsable del PP

Ramo: 18 MOVILIDAD Y TRANSPORTE

Instancia(s) Ejecutora(s)

133 SECRETARÍA DE MOVILIDAD Y TRANSPORTE

Institución: 133 SECRETARÍA DE MOVILIDAD Y TRANSPORTE

Unidad Responsable: 3000 SUBSECRETARÍA DE TRANSPORTE Y VÍAS DE COMUNICACIÓN

Población Objetivo: HABITANTES DEL ESTADO DE PUEBLA QUE SE TRASLADAN A SU LUGAR DE TRABAJO EN TRANSPORTE PÚBLICO Y MERCANTIL.

Alineación

Plan Estatal de Desarrollo

Eje: 02 SOSTENIBILIDAD TERRITORIAL Y DESARROLLO INTEGRAL

Objetivo: 01 FORTALECER EL DESARROLLO SOSTENIBLE CON UN ENFOQUE INTERGENERACIONAL Y MULTIDISCIPLINARIO.

Temática: 04 MOVILIDAD SOSTENIBLE

Objetivo Específico: 01 ASEGURAR EL DESPLAZAMIENTO EFICIENTE Y SEGURO DE LAS PERSONAS Y LOS BIENES.

Estrategia: 01 FORTALECER LAS REDES DE MOVILIDAD QUE ATIENDAN LA DEMANDA DE TRANSPORTE SEGURO, DE CALIDAD, EFICIENTE Y MODERNO PARA EL BIENESTAR COLECTIVO.

Línea de Acción: 1 IMPULSAR SISTEMAS DE TRANSPORTE EFICIENTES, ACCESIBLES, INTERMODALES E INTERCONECTADOS PARA EL TRASLADO DE PERSONAS, PRODUCTOS Y SERVICIOS.

Línea de Acción: 5 FORTALECER LA INFRAESTRUCTURA VIAL PROYECTANDO EL USO DE TRASPORTES SUSTENTABLES, INTEGRANDO EN SU PLANEACIÓN LA PERSPECTIVA DE GÉNERO, LA INTERSECCIONALIDAD Y LA ATENCIÓN A PERSONAS EN SITUACIÓN DE VULNERABILIDAD.

Línea de Acción: 6 MEJORAR LA OPERACIÓN DEL SISTEMA DE TRANSPORTE PÚBLICO.

Línea de Acción: 7 PROMOVER LA CAPACITACIÓN DE LOS OPERARIOS DE TRANSPORTE PÚBLICO, A FIN DE ASEGURAR LA CALIDAD EN EL SERVICIO.

Línea de Acción: 8 IMPLEMENTAR LAS ACCIONES QUE AGILICEN Y MEJOREN LOS TRÁMITES Y SERVICIOS EN MATERIA DE MOVILIDAD Y TRANSPORTE.

Resumen Narrativo

SERVICIOS DE ATENCIÓN CIUDADANA PARA LA MEJORA DE LOS SERVICIOS DE TRANSPORTE PÚBLICO Y MERCANTIL BRINDADOS.

Datos de Identificación del Indicador

Indicador: PORCENTAJE DE SERVICIOS DE ATENCIÓN CIUDADANA BRINDADA PARA LA MEJORA DE LOS SERVICIOS DE TRANSPORTE PÚBLICO Y MERCANTIL.

Definición: SE REFIERE AL TOTAL DE LOS SERVICIOS BRINDADOS A LA CIUDADANA CON RESPECTO A LA MEJORA DE LOS SERVICIOS DE TRANSPORTE PÚBLICO Y MERCANTIL

Tipo	Dimensión	Frecuencia de Medición	Desagregación Geográfica	Tipo de Fórmula
GESTION	EFICIENCIA	SEMESTRAL	ESTATAL	PORCENTAJE
Unidad de Medida		Método de Cálculo	Área Responsable	
PORCENTAJE		$(V1/V2)*100$	3000 SUBSECRETARÍA DE TRANSPORTE Y VÍAS DE COMUNICACIÓN	

Características del Indicador

Claridad	Relevancia	Economía	Monitoreable	Adecuado	Aporte Marginal
CUMPLE	CUMPLE	CUMPLE	CUMPLE	CUMPLE	NO_APLICA

Justificación

EXPRESA DE MANERA CLARA E INEQUÍVOCA EL OBJETO DE MEDICIÓN, EL CUAL CORRESPONDE AL TOTAL DE SERVICIOS DE ATENCIÓN BRINDADA A LA CIUDADANÍA PARA LA MEJORA DE LOS SERVICIOS DE TRANSPORTE PÚBLICO Y MERCANTIL.	ESTÁ DIRECTAMENTE RELACIONADO AL OBJETO DE MEDICIÓN, EL CUAL PERMITE IDENTIFICAR LOS SERVICIOS DE ATENCIÓN CIUDADANA BRINDADA PARA LA MEJORA DE LOS SERVICIOS DE TRANSPORTE PÚBLICO Y MERCANTIL.	LA OBTENCIÓN DE LOS DATOS DEL INDICADOR NO REPRESENTA NINGÚN COSTO PARA AQUELLOS QUE DESEAN CONOCER LOS RESULTADOS.	LA INFORMACIÓN DEL INDICADOR ES MONITOREABLE PUESTO QUE SE PUEDE VER EL AVANCE EN LOS DOCUMENTOS OFICIALES A CARGO DE LAS ÁREAS RESPONSABLES EN LA SECRETARÍA DE LOS SERVICIOS BRINDADOS A LA CIUDADANÍA, PARA AQUELLOS QUE DESEAN CONOCERLOS.	PROVEE INFORMACIÓN DE LOS SERVICIOS DE ATENCIÓN CIUDADANA REALIZADOS PARA LA MEJORA DE LOS SERVICIOS DE TRANSPORTE PÚBLICO Y MERCANTIL.	NO APLICA.
---	--	---	--	---	------------

Serie de Información disponible: 2024-2025

Medios de Verificación

COMPENDIO FÍSICO DE DOCUMENTACIÓN QUE CONTIENE: REPORTE DE LOS SERVICIOS BRINDADOS PARA LA MEJORA DE SERVICIOS DE TRANSPORTE PÚBLICO Y MERCANTIL, ELABORADO POR LA SUBSECRETARÍA DE TRANSPORTE Y VÍAS DE COMUNICACIÓN, FRECUENCIA SEMESTRAL, SERIE DE INFORMACIÓN 2024-2025

Fuentes de Información

SUBSECRETARÍA DE TRANSPORTE Y VÍAS DE COMUNICACIÓN

Determinación de Metas - Indicador

Línea Base			Meta y Periodo de Cumplimiento		Parámetros de Semaforización		
Valor	Año	Periodo	Valor	Periodo	< 95.00Y <= 115.00	>= 90.00Y <= 95.00	< 90.00Y > 115.00
100.00	2024	DICIEMBRE	100.00	DICIEMBRE			

Comportamiento del Indicador hacia la meta: REGULAR

Factibilidad: MEDIA

Descripción de la Factibilidad: LA FACTIBILIDAD DEPENDE DEL INTERES DE LA CIUDADANÍA POR REALIZAR SERVICIOS EN MATERIA DE TRANSPORTE PÚBLICO Y MERCANTIL

Metas de la Administración

Año	2025	2026	2027	2028	2029	2030
Valor	100.00	100.00	100.00	100.00	100.00	100.00
Periodo	DICIEMBRE	DICIEMBRE	DICIEMBRE	DICIEMBRE	DICIEMBRE	DICIEMBRE

Meta Anual

ENERO	FEBRERO	MARZO	ABRIL	MAYO	JUNIO	JULIO	AGOSTO	SEPTIEMBRE	OCTUBRE	NOVIEMBRE	DICIEMBRE
					100.00						
											100.00
											100.00

Variable (1)

Variable: NÚMERO DE SERVICIOS DE ATENCIÓN CIUDADANA BRINDADA PARA LA MEJORA DE LOS SERVICIOS DE TRANSPORTE PÚBLICO Y MERCANTIL REALIZADOS

Definición: SE REFIERE AL TOTAL DE SERVICIOS DE ATENCIÓN CIUDADANA BRINDADOS A LA CIUDADANÍA PARA LA MEJORA DE LOS SERVICIOS DE TRANSPORTE PÚBLICO Y MERCANTIL

Unidad de Medida:

SERVICIO

Frecuencia de Medición:

SEMESTRAL

Desagregación Geográfica:

ESTATAL

Disponibilidad de la Información:

31/12/2025

Meta Anual

ENERO	FEBRERO	MARZO	ABRIL	MAYO	JUNIO	JULIO	AGOSTO	SEPTIEMBRE	OCTUBRE	NOVIEMBRE	DICIEMBRE
					5.00						
											5.00
											10.00

Variable (2)

Variable: NÚMERO DE SERVICIOS DE ATENCIÓN CIUDADANA BRINDADA PARA LA MEJORA DE LOS SERVICIOS DE TRANSPORTE PÚBLICO Y MERCANTIL PROGRAMADOS

Definición: SE REFIERE AL TOTAL DE SERVICIOS DE ATENCIÓN CIUDADANA PROGRAMADOS A LA CIUDADANÍA PARA LA MEJORA DE LOS SERVICIOS DE TRANSPORTE PÚBLICO Y MERCANTIL

Unidad de Medida:

SERVICIO

Frecuencia de Medición:

SEMESTRAL

Desagregación Geográfica:

ESTATAL

Disponibilidad de la Información:

31/12/2025

Meta Anual

ENERO	FEBRERO	MARZO	ABRIL	MAYO	JUNIO	JULIO	AGOSTO	SEPTIEMBRE	OCTUBRE	NOVIEMBRE	DICIEMBRE
					5.00						
											5.00
											10.00

Datos de Identificación del Programa Presupuestario (PP)

Responsable del PP

Ramo: 18 MOVILIDAD Y TRANSPORTE

Instancia(s) Ejecutora(s)

133 SECRETARÍA DE MOVILIDAD Y TRANSPORTE

Institución: 133 SECRETARÍA DE MOVILIDAD Y TRANSPORTE

Unidad Responsable: 3000 SUBSECRETARÍA DE TRANSPORTE Y VÍAS DE COMUNICACIÓN

Población Objetivo: HABITANTES DEL ESTADO DE PUEBLA QUE SE TRASLADAN A SU LUGAR DE TRABAJO EN TRANSPORTE PÚBLICO Y MERCANTIL.

Alineación

Plan Estatal de Desarrollo

Eje: 02 SOSTENIBILIDAD TERRITORIAL Y DESARROLLO INTEGRAL

Objetivo: 01 FORTALECER EL DESARROLLO SOSTENIBLE CON UN ENFOQUE INTERGENERACIONAL Y MULTIDISCIPLINARIO.

Temática: 04 MOVILIDAD SOSTENIBLE

Objetivo Específico: 01 ASEGURAR EL DESPLAZAMIENTO EFICIENTE Y SEGURO DE LAS PERSONAS Y LOS BIENES.

Estrategia: 01 FORTALECER LAS REDES DE MOVILIDAD QUE ATIENDAN LA DEMANDA DE TRANSPORTE SEGURO, DE CALIDAD, EFICIENTE Y MODERNO PARA EL BIENESTAR COLECTIVO.

Línea de Acción: 1 IMPULSAR SISTEMAS DE TRANSPORTE EFICIENTES, ACCESIBLES, INTERMODALES E INTERCONECTADOS PARA EL TRASLADO DE PERSONAS, PRODUCTOS Y SERVICIOS.

Línea de Acción: 5 FORTALECER LA INFRAESTRUCTURA VIAL PROYECTANDO EL USO DE TRASPORTES SUSTENTABLES, INTEGRANDO EN SU PLANEACIÓN LA PERSPECTIVA DE GÉNERO, LA INTERSECCIONALIDAD Y LA ATENCIÓN A PERSONAS EN SITUACIÓN DE VULNERABILIDAD.

Línea de Acción: 6 MEJORAR LA OPERACIÓN DEL SISTEMA DE TRANSPORTE PÚBLICO.

Línea de Acción: 7 PROMOVER LA CAPACITACIÓN DE LOS OPERARIOS DE TRANSPORTE PÚBLICO, A FIN DE ASEGURAR LA CALIDAD EN EL SERVICIO.

Línea de Acción: 8 IMPLEMENTAR LAS ACCIONES QUE AGILICEN Y MEJOREN LOS TRÁMITES Y SERVICIOS EN MATERIA DE MOVILIDAD Y TRANSPORTE.

Resumen Narrativo

CAPACITACIONES EN MATERIA DE TRANSPORTE A PERSONAS OPERADORAS, SERVIDORAS PÚBLICAS Y A LA CIUDADANÍA EN GENERAL IMPARTIDAS.

Datos de Identificación del Indicador

Indicador: PORCENTAJE DE PERSONAS OPERADORAS, SERVIDORAS PÚBLICAS Y CIUDADANÍA EN GENERAL CAPACITADAS EN MATERIA DE TRANSPORTE.

Definición: REFLEJA EL PORCENTAJE DE PERSONAS CONDUCTORAS, SERVIDORAS PÚBLICAS, ASÍ COMO NIÑAS, NIÑOS, ADOLESCENTES, Y POBLACIÓN EN GENERAL, CAPACITADAS EN EDUCACIÓN VIAL, MOVILIDAD Y TRANSPORTE.

Tipo	Dimensión	Frecuencia de Medición	Desagregación Geográfica	Tipo de Fórmula
GESTION	EFICACIA	SEMESTRAL	ESTATAL	PORCENTAJE
Unidad de Medida		Método de Cálculo	Área Responsable	
PORCENTAJE		(V1/V2)*100	1001 DIRECCIÓN DE FORMACIÓN, GESTIÓN Y VINCULACIÓN	

Características del Indicador

Claridad	Relevancia	Economía	Monitoreable	Adecuado	Aporte Marginal
CUMPLE	CUMPLE	CUMPLE	CUMPLE	CUMPLE	NO_APLICA

Justificación

DESCRIBE CON SENCILLEZ LAS ACTIVIDADES, POR LO QUE ES ENTENDIBLE PARA CUALQUIER PERSONA NO ESPECIALIZADA.	ESTÁ DIRECTAMENTE RELACIONADO AL OBJETO DE MEDICIÓN, EL CUAL PERMITE IDENTIFICAR LAS PERSONAS CAPACITADAS EN MATERIA DE TRANSPORTE.	LA OBTENCIÓN DE LOS DATOS DEL INDICADOR NO REPRESENTA NINGÚN COSTO PARA AQUELLOS QUE DESEAN CONOCER LOS RESULTADOS.	LA INFORMACIÓN DEL INDICADOR ES MONITOREABLE PUESTO QUE SE PUEDE VER EL AVANCE EN LOS DOCUMENTOS OFICIALES A CARGO DE LA DIRECCIÓN DE FORMACIÓN, GESTIÓN Y VINCULACIÓN DE LA SECRETARÍA, LAS PERSONAS CAPACITADAS EN MATERIA DE TRANSPORTE.	PROVEE INFORMACIÓN DE LAS PERSONAS OPERADORAS, CONCESIONARIAS, PERMISIONARIAS Y SERVIDORAS PÚBLICAS CAPACITADAS EN MATERIA DE TRANSPORTE.	NO APLICA
---	---	---	---	---	-----------

Serie de Información disponible: 2022-2025

Medios de Verificación

COMPENDIO QUE COMPRENDE: REPORTES DE CAPACITACIONES Y EVIDENCIA FOTOGRÁFICA, EN MATERIA DE TRANSPORTE, REALIZADO POR LA DIRECCIÓN DE FORMACIÓN, GESTIÓN Y VINCULACIÓN, FRECUENCIA SEMESTRAL, SERIE DE INFORMACIÓN 2024-2025

Fuentes de Información

DIRECCIÓN DE FORMACIÓN, GESTIÓN Y VINCULACIÓN

Determinación de Metas - Indicador

Línea Base			Meta y Periodo de Cumplimiento		Parámetros de Semaforzación		
Valor	Año	Periodo	Valor	Periodo	<=95.00Y <=115.00	>=90.00Y <=95.00	<90.00Y >115.00
100.00	2022	DICIEMBRE	100.00	DICIEMBRE			

Comportamiento del Indicador hacia la meta: ASCENDENTE

Factibilidad: MEDIA

Descripción de la Factibilidad: LA FACTIBILIDAD DEPENDE DEL INTERES DE LAS PERSONAS POR CAPACITARSE.

Metas de la Administración

Año	2025	2026	2027	2028	2029	2030
Valor	100.00	100.00	100.00	100.00	100.00	100.00
Periodo	DICIEMBRE	DICIEMBRE	DICIEMBRE	DICIEMBRE	DICIEMBRE	DICIEMBRE

Meta Anual

ENERO	FEBRERO	MARZO	ABRIL	MAYO	JUNIO	JULIO	AGOSTO	SEPTIEMBRE	OCTUBRE	NOVIEMBRE	DICIEMBRE
					100.00						
										Annual:	100.00

Variable (1)

Variable: NÚMERO DE PERSONAS OPERADORAS, SERVIDORAS PÚBLICAS Y CIUDADANÍA EN GENERAL CAPACITADAS EN MATERIA DE TRANSPORTE.

Definición: REFLEJA EL NÚMERO DE PERSONAS CONDUCTORAS, SERVIDORAS PÚBLICAS, ASÍ COMO NIÑAS, NIÑOS, ADOLESCENTES, Y POBLACIÓN EN GENERAL, CAPACITADAS EN EDUCACIÓN VIAL, MOVILIDAD Y TRANSPORTE.

Unidad de Medida:

PERSONA

Frecuencia de Medición:

SEMESTRAL

Desagregación Geográfica:

ESTATAL

Disponibilidad de la Información:

31/12/2024

Meta Anual

ENERO	FEBRERO	MARZO	ABRIL	MAYO	JUNIO	JULIO	AGOSTO	SEPTIEMBRE	OCTUBRE	NOVIEMBRE	DICIEMBRE
					6,660.00						
										ANUAL:	11,100.00

Variable (2)

Variable: NÚMERO DE PERSONAS OPERADORAS, SERVIDORAS PÚBLICAS Y CIUDADANÍA EN GENERAL PROGRAMADAS PARA CAPACITARSE EN MATERIA DE TRANSPORTE.

Definición: REFLEJA EL NÚMERO DE PERSONAS CONDUCTORAS, SERVIDORAS PÚBLICAS, ASÍ COMO NIÑAS, NIÑOS, ADOLESCENTES, Y POBLACIÓN EN GENERAL, PROGRAMADAS A CAPACITARSE EN EDUCACIÓN VIAL, MOVILIDAD Y TRANSPORTE.

Unidad de Medida:

PERSONA

Frecuencia de Medición:

SEMESTRAL

Desagregación Geográfica:

ESTATAL

Disponibilidad de la Información:

31/12/2025

Meta Anual

ENERO	FEBRERO	MARZO	ABRIL	MAYO	JUNIO	JULIO	AGOSTO	SEPTIEMBRE	OCTUBRE	NOVIEMBRE	DICIEMBRE
					6,660.00						
										ANUAL:	11,100.00



Datos de Identificación del Programa Presupuestario (PP)

Responsable del PP

Ramo: 18 MOVILIDAD Y TRANSPORTE

Instancia(s) Ejecutora(s)

133 SECRETARÍA DE MOVILIDAD Y TRANSPORTE

Institución: 133 SECRETARÍA DE MOVILIDAD Y TRANSPORTE

Unidad Responsable: 3000 SUBSECRETARÍA DE TRANSPORTE Y VÍAS DE COMUNICACIÓN

Población Objetivo: HABITANTES DEL ESTADO DE PUEBLA QUE SE TRASLADAN A SU LUGAR DE TRABAJO EN TRANSPORTE PÚBLICO YO MERCANTIL.

Alineación

Plan Estatal de Desarrollo

Eje: 02 SOSTENIBILIDAD TERRITORIAL Y DESARROLLO INTEGRAL

Objetivo: 01 FORTALECER EL DESARROLLO SOSTENIBLE CON UN ENFOQUE INTERGENERACIONAL Y MULTIDISCIPLINARIO.

Temática: 04 MOVILIDAD SOSTENIBLE

Objetivo Específico: 01 ASEGURAR EL DESPLAZAMIENTO EFICIENTE Y SEGURO DE LAS PERSONAS Y LOS BIENES.

Estrategia: 01 FORTALECER LAS REDES DE MOVILIDAD QUE ATIENDAN LA DEMANDA DE TRANSPORTE SEGURO, DE CALIDAD, EFICIENTE Y MODERNO PARA EL BIENESTAR COLECTIVO.

Línea de Acción: 1 IMPULSAR SISTEMAS DE TRANSPORTE EFICIENTES, ACCESIBLES, INTERMODALES E INTERCONECTADOS PARA EL TRASLADO DE PERSONAS, PRODUCTOS Y SERVICIOS.

Línea de Acción: 5 FORTALECER LA INFRAESTRUCTURA VIAL PROYECTANDO EL USO DE TRASPORTES SUSTENTABLES, INTEGRANDO EN SU PLANEACIÓN LA PERSPECTIVA DE GÉNERO, LA INTERSECCIONALIDAD Y LA ATENCIÓN A PERSONAS EN SITUACIÓN DE VULNERABILIDAD.

Línea de Acción: 6 MEJORAR LA OPERACIÓN DEL SISTEMA DE TRANSPORTE PÚBLICO.

Línea de Acción: 7 PROMOVER LA CAPACITACIÓN DE LOS OPERARIOS DE TRANSPORTE PÚBLICO, A FIN DE ASEGURAR LA CALIDAD EN EL SERVICIO.

Línea de Acción: 8 IMPLEMENTAR LAS ACCIONES QUE AGILICEN Y MEJOREN LOS TRÁMITES Y SERVICIOS EN MATERIA DE MOVILIDAD Y TRANSPORTE.

Resumen Narrativo

ESTUDIOS TÉCNICOS EN MATERIA DE TRANSPORTE ELABORADOS.

Datos de Identificación del Indicador

Indicador: PORCENTAJE DE ESTUDIOS TÉCNICOS ELABORADOS EN LAS DIVERSAS MODALIDADES DE TRANSPORTE.

Definición: REFLEJA EL NÚMERO DE ESTUDIOS TÉCNICOS ELABORADOS EN LAS MODALIDADES DE TRANSPORTE PÚBLICO, MERCANTIL, SERVICIOS AUXILIARES Y DECLARATORIAS DE NECESIDAD, CONFORME A LO ESTABLECIDO EN LA LEY DE TRANSPORTE DEL ESTADO DE PUEBLA

Tipo	Dimensión	Frecuencia de Medición	Desagregación Geográfica	Tipo de Fórmula
GESTION	EFICACIA	SEMESTRAL	ESTATAL	PORCENTAJE
Unidad de Medida		Método de Cálculo	Área Responsable	
PORCENTAJE		(V1/V2)*100	1002 DIRECCIÓN DE INGENIERÍA Y PLANEACIÓN DEL TRANSPORTE	

Características del Indicador

Claridad	Relevancia	Economía	Monitoreable	Adecuado	Aporte Marginal
CUMPLE	CUMPLE	CUMPLE	CUMPLE	CUMPLE	NO_APLICA

Justificación

EXPRESA DE MANERA CLARA E INEQUÍVOCA EL OBJETO DE MEDICIÓN, EL CUAL CORRESPONDE A LOS ESTUDIOS TÉCNICOS EN LAS DIVERSAS MODALIDADES DE TRANSPORTE.	ESTÁ DIRECTAMENTE RELACIONADO AL OBJETO DE MEDICIÓN, EL CUAL PERMITE CONOCER LOS ESTUDIOS TÉCNICOS REALIZADOS EN LAS DIVERSAS MODALIDADES DE TRANSPORTE.	LA OBTENCIÓN DE LOS DATOS DEL INDICADOR NO REPRESENTA NINGÚN COSTO PARA AQUELLOS QUE DESEAN CONOCER LOS RESULTADOS.	LA INFORMACIÓN DEL INDICADOR ES MONITOREABLE PUESTO QUE SE PUEDE VER EL AVANCE EN LOS DOCUMENTOS OFICIALES A CARGO DE LAS ÁREAS RESPONSABLES EN LA SECRETARÍA. DE LOS ESTUDIOS TÉCNICOS REALIZADOS EN LAS DIVERSAS MODALIDADES DE TRANSPORTE.	PROVEE INFORMACIÓN DE LOS ESTUDIOS TÉCNICOS REALIZADOS EN LAS DIVERSAS MODALIDADES DE TRANSPORTE.	NO APLICA
--	--	---	---	---	-----------

Serie de Información disponible: 2022-2025

Medios de Verificación

COMPENDIO FÍSICO DE LA DOCUMENTACIÓN QUE CONTIENE ESTUDIOS TÉCNICOS EN LAS MODALIDADES DE TRANSPORTE PÚBLICO, MERCANTIL, SERVICIOS AUXILIARES Y DECLARATORIAS DE NECESIDAD, REALIZADOS POR LA DIRECCIÓN DE INGENIERÍA Y PLANEACIÓN DEL TRANSPORTE, FRECUENCIA MENSUAL, SERIE DE INFORMACIÓN 2022-2025

Fuentes de Información

DIRECCIÓN DE INGENIERÍA Y PLANEACIÓN DEL TRANSPORTE

Determinación de Metas - Indicador

Línea Base			Meta y Periodo de Cumplimiento		Parámetros de Semaforización		
Valor	Año	Periodo	Valor	Periodo	< 95.00Y <= 115.00	>= 90.00Y <= 95.00	< 90.00Y > 115.00
100.00	2022	DICIEMBRE	100.00	DICIEMBRE			

Comportamiento del Indicador hacia la meta: REGULAR

Factibilidad: MEDIA

Descripción de la Factibilidad: LA FACTIBILIDAD DEPENDE DE LAS SOLICITUDES DE ESTUDIOS TÉCNICOS

Metas de la Administración

Año	2025	2026	2027	2028	2029	2030
Valor	100.00	100.00	100.00	100.00	100.00	100.00
Periodo	DICIEMBRE	DICIEMBRE	DICIEMBRE	DICIEMBRE	DICIEMBRE	DICIEMBRE

Meta Anual

ENERO	FEBRERO	MARZO	ABRIL	MAYO	JUNIO	JULIO	AGOSTO	SEPTIEMBRE	OCTUBRE	NOVIEMBRE	DICIEMBRE
					100.00						
										Annual:	100.00

Variable (1)

Variable: NÚMERO DE ESTUDIOS TÉCNICOS ELABORADOS EN LAS DIVERSAS MODALIDADES DE TRANSPORTE

Definición: REFLEJA EL TOTAL DE ESTUDIOS TÉCNICOS ELABORADOS EN LAS DIVERSAS MODALIDADES DE TRANSPORTE CONFORME A LO ESTABLECIDO EN LA LEY DE TRANSPORTE DEL ESTADO DE PUEBLA

Unidad de Medida:

ESTUDIO

Frecuencia de Medición:

SEMESTRAL

Desagregación Geográfica:

ESTATAL

Disponibilidad de la Información:

31/12/2025

Meta Anual

ENERO	FEBRERO	MARZO	ABRIL	MAYO	JUNIO	JULIO	AGOSTO	SEPTIEMBRE	OCTUBRE	NOVIEMBRE	DICIEMBRE
					78.00						
										ANUAL:	89.00 167.00

Variable (2)

Variable: NÚMERO DE ESTUDIOS TÉCNICOS PROGRAMADOS EN LAS DIVERSAS MODALIDADES DE TRANSPORTE

Definición: REFLEJA EL TOTAL DE ESTUDIOS TÉCNICOS PROGRAMADOS EN LAS DIVERSAS MODALIDADES DE TRANSPORTE CONFORME A LO ESTABLECIDO EN LA LEY DE TRANSPORTE DEL ESTADO DE PUEBLA

Unidad de Medida:

ESTUDIO

Frecuencia de Medición:

SEMESTRAL

Desagregación Geográfica:

ESTATAL

Disponibilidad de la Información:

31/12/2025

Meta Anual

ENERO	FEBRERO	MARZO	ABRIL	MAYO	JUNIO	JULIO	AGOSTO	SEPTIEMBRE	OCTUBRE	NOVIEMBRE	DICIEMBRE
					78.00						
										ANUAL:	89.00 167.00

**G004 SUPERVISIÓN, INSPECCIÓN Y VIGILANCIA DE LA OPERACIÓN, CONSERVACIÓN, MANTENIMIENTO Y CONSTRUCCIÓN DE LA INFRAESTRUCTURA DE CUOTA NIVEL FIN**

**Datos de Identificación del Programa Presupuestario (PP)**

**Responsable del PP**

Ramo: 18 MOVILIDAD Y TRANSPORTE

**Instancia(s) Ejecutora(s)**

081 CARRETERAS DE CUOTA PUEBLA

Institución: 081 CARRETERAS DE CUOTA PUEBLA

Unidad Responsable: DA3J CARRETERAS DE CUOTA PUEBLA

**Población Objetivo:** LAS PERSONAS USUARIAS QUE OCUPAN EL SISTEMA DE TRANSPORTE PÚBLICO MASIVO EN EL ÁREA METROPOLITANA DE PUEBLA Y CHACHAPA, ASÍ COMO LAS PERSONAS USUARIAS DE LAS CARRETERAS DE CUOTA DE JURISDICCIÓN ESTATAL DE LOS MUNICIPIOS Y LOCALIDADES DE LA SIERRA NORTE, ÁREA METROPOLITANA DE PUEBLA-ATLIXCO Y LOCALIDADES LÍMITROFES ENTRE LOS ESTADOS DE PUEBLA, TLAXCALA Y MORELOS.

**Alineación**

**Plan Estatal de Desarrollo**

Eje: 02 SOSTENIBILIDAD TERRITORIAL Y DESARROLLO INTEGRAL

Objetivo: 01 FORTALECER EL DESARROLLO SOSTENIBLE CON UN ENFOQUE INTERGENERACIONAL Y MULTIDISCIPLINARIO.

Temática: 03 INFRAESTRUCTURA

Objetivo Específico: 01 INCREMENTAR Y MEJORAR LA INFRAESTRUCTURA DEL ESTADO.

Estrategia: 01 MEJORAR LA INFRAESTRUCTURA DEL ESTADO IMPACTANDO EN UNA ADECUADA MOVILIDAD Y CONTRIBUYENDO A FORTALECER UN DESARROLLO RESILIENTE.

Línea de Acción: 5 AMPLIAR LA RED CARRETERA QUE PERMITA EL MEJORAMIENTO DE LA CONECTIVIDAD DENTRO DE LAS REGIONES Y ENTRE ELLAS.

Temática: 04 MOVILIDAD SOSTENIBLE

Objetivo Específico: 01 ASEGURAR EL DESPLAZAMIENTO EFICIENTE Y SEGURO DE LAS PERSONAS Y LOS BIENES.

Estrategia: 01 FORTALECER LAS REDES DE MOVILIDAD QUE ATIENDAN LA DEMANDA DE TRANSPORTE SEGURO, DE CALIDAD, EFICIENTE Y MODERNO PARA EL BIENESTAR COLECTIVO.

Línea de Acción: 1 IMPULSAR SISTEMAS DE TRANSPORTE EFICIENTES, ACCESIBLES, INTERMODALES E INTERCONECTADOS PARA EL TRASLADO DE PERSONAS, PRODUCTOS Y SERVICIOS.

Línea de Acción: 2 MEJORAR LA SEGURIDAD VIAL PROPICIANDO MEJORES CONDICIONES DE ACCESIBILIDAD.

Línea de Acción: 4 INTEGRAR SISTEMAS DE MOVILIDAD INTERMODAL, ENFOCADOS EN SUPERAR LAS DESIGUALDADES.

**Resumen Narrativo**

CONTRIBUIR A MEJORAR LOS SISTEMAS DE MOVILIDAD EN EL ESTADO QUE PERMITAN ACCESIBILIDAD A LAS PERSONAS MEDIANTE LA ÓPTIMA OPERACIÓN DE LA INFRAESTRUCTURA CARRETERA Y RED URBANA DE TRANSPORTE ARTICULADO CONCESIONADA A CARGO DEL ORGANISMO.

**Datos de Identificación del Indicador**

**Indicador:** PORCENTAJE DE SATISFACCIÓN DE LAS PERSONAS USUARIAS DEL SERVICIO DE LOS SISTEMAS DE INFRAESTRUCTURA CARRETERA Y RED URBANA DE TRANSPORTE ARTICULADO (RUTA).

**Definición:** SE REFIERE A LAS ENCUESTAS CON RESULTADOS DE SATISFACCIÓN DE LAS PERSONAS USUARIAS DEL SERVICIO DE LOS SISTEMAS DE INFRAESTRUCTURA CARRETERA Y RED URBANA DE TRANSPORTE ARTICULADO RESPECTO DE LAS ENCUESTAS DE SATISFACCIÓN APLICADAS.

Tipo	Dimensión	Frecuencia de Medición	Desagregación Geográfica	Tipo de Fórmula
ESTRATEGICO	CALIDAD	ANUAL	ESTATAL	PORCENTAJE
Unidad de Medida		Método de Cálculo	Área Responsable	
PORCENTAJE		(V1/V2)*100	DIRECCIÓN DE ANÁLISIS Y SEGUIMIENTO TÉCNICO Y DIRECCIÓN DE TRANSPORTE MASIVO.	

**Características del Indicador**

Claridad	Relevancia	Economía	Monitoreable	Adecuado	Aporte Marginal
CUMPLE	CUMPLE	CUMPLE	CUMPLE	CUMPLE	NO_CUMPLE

**Justificación**

**G004 SUPERVISIÓN, INSPECCIÓN Y VIGILANCIA DE LA OPERACIÓN, CONSERVACIÓN, MANTENIMIENTO Y CONSTRUCCIÓN DE LA INFRAESTRUCTURA DE CUOTA NIVEL FIN**

MIDE EL GRADO DE SATISFACCIÓN DE LAS PERSONAS USUARIAS QUE OCUPAN LAS AUTOPISTAS DE JURISDICCIÓN ESTATAL Y SISTEMA DE RED URBANA DE TRANSPORTE ARTICULADO RUTA. SE APLICAN ENCUESTAS PARA CONOCER EL GRADO DE SATISFACCIÓN DE LAS PERSONAS USUARIAS.	DEBIDO A LA IMPORTANCIA DE BRINDAR UN BUEN SERVICIO QUE SE REFLEJE EN LA SATISFACCIÓN DE LAS PERSONAS USUARIAS QUE OCUPAN LAS AUTOPISTAS DE JURISDICCIÓN ESTATAL Y EL SISTEMA DE RED URBANA DE TRANSPORTE ARTICULADO (RUTA), SE APLICAN ENCUESTAS PARA CONOCER EL GRADO DE SATISFACCIÓN.	SE CUENTA CON EL PRESUPUESTO PARA LLEVAR A CABO LA APLICACIÓN DE LAS ENCUESTAS A LAS PERSONAS USUARIAS QUE OCUPAN LAS AUTOPISTAS DE JURISDICCIÓN ESTATAL Y EL SISTEMA DE RED URBANA DE TRANSPORTE ARTICULADO (RUTA).	SE MONITOREA MEDIANTE LOS RESULTADOS OBTENIDOS DE LAS ENCUESTAS APLICADAS A LAS PERSONAS USUARIAS DE LAS AUTOPISTAS DE JURISDICCIÓN ESTATAL Y SISTEMA DE RED URBANA DE TRANSPORTE ARTICULADO (RUTA).	PERMITE CONOCER EL GRADO DE SATISFACCIÓN DE LA OPERACIÓN Y CONSERVACIÓN DE LA INFRAESTRUCTURA AL SERVICIO DE LAS PERSONAS USUARIAS.	SE COMPLEMENTA CON UN INDICADOR QUE MIDE LA SATISFACCIÓN DE LAS USUARIAS DEL SERVICIO, QUE MIDE EL INEGI.
--	--	--	--	---	---

Serie de Información disponible: 2022-2025

**Medios de Verificación**

ENCUESTAS APLICADAS, Y ESTADÍSTICAS DE SATISFACCIÓN Y CALIDAD DEL SERVICIO DE LOS SISTEMAS DE INFRAESTRUCTURA CARRETERA Y RED URBANA DE TRANSPORTE ARTICULADO (RUTA). ELABORADOS POR LA DIRECCIÓN DE ANÁLISIS Y SEGUIMIENTO TÉCNICO, Y DIRECCIÓN DE TRANSPORTE MASIVO DE CARRETERAS DE CUOTA PUEBLA. FRECUENCIA DE MEDICIÓN ANUAL. PUBLICADO EN [HTTPS://CCP.PUEBLA.GOB.MX/](https://ccp.puebla.gob.mx/) (RUTA: CUMPLIMIENTO LGCG; PROGRAMAS PRESUPUESTARIOS 2025). SERIE DE INFORMACIÓN 2022-2025

**Fuentes de Información**

DIRECCIONES DE ANÁLISIS Y SEGUIMIENTO TÉCNICO, Y TRANSPORTE MASIVO.

**Determinación de Metas - Indicador**

Línea Base			Meta y Periodo de Cumplimiento		Parámetros de Semaforización		
Valor	Año	Periodo	Valor	Periodo	>=66.97Y <=81.07	>=63.45Y <=66.97	< 63.45Y > 81.07
71.30	2022	DICIEMBRE	68.95	DICIEMBRE			

Comportamiento del Indicador hacia la meta: REGULAR

Factibilidad: ALTA

Descripción de la Factibilidad: SE CUENTA CON LOS RECURSOS PARA LLEVAR A CABO LA ENCUESTA DE SATISFACCIÓN.

**Metas de la Administración**

Año	2025	2026	2027	2028	2029	2030
Valor	68.95	69.32	69.69	70.06	70.43	70.79
Periodo	DICIEMBRE	DICIEMBRE	DICIEMBRE	DICIEMBRE	DICIEMBRE	DICIEMBRE

**Meta Anual**

ENERO	FEBRERO	MARZO	ABRIL	MAYO	JUNIO	JULIO	AGOSTO	SEPTIEMBRE	OCTUBRE	NOVIEMBRE	DICIEMBRE
											68.95
Annual:											68.95

**G004 SUPERVISIÓN, INSPECCIÓN Y VIGILANCIA DE LA OPERACIÓN, CONSERVACIÓN, MANTENIMIENTO Y CONSTRUCCIÓN DE LA INFRAESTRUCTURA DE CUOTA NIVEL FIN**

Variable (1)

**Variable:** NÚMERO DE ENCUESTAS A LAS PERSONAS USUARIAS DEL SERVICIO PRESTADO POR LOS SISTEMAS DE INFRAESTRUCTURA CARRETERA Y RED URBANA DE TRANSPORTE ARTICULADO A CARGO DEL ORGANISMO CON RESULTADO SATISFACTORIO.

**Definición:** SE REFIERE A LAS ENCUESTAS A LAS PERSONAS USUARIAS CON RESULTADO SATISFACTORIO DEL SERVICIO PRESTADO DE LOS DOS SISTEMAS.

**Unidad de Medida:**  
ENCUESTA

**Frecuencia de Medición:**  
ANUAL

**Desagregación Geográfica:**  
ESTATAL

**Disponibilidad de la Información:**  
31/12/2025

Meta Anual

ENERO	FEBRERO	MARZO	ABRIL	MAYO	JUNIO	JULIO	AGOSTO	SEPTIEMBRE	OCTUBRE	NOVIEMBRE	DICIEMBRE
<b>ANUAL:</b>											746.00 746.00

Variable (2)

**Variable:** TOTAL DE ENCUESTAS A LAS PERSONAS USUARIAS DEL SERVICIO PRESTADO POR LOS SISTEMAS DE INFRAESTRUCTURA CARRETERA Y RED URBANA DE TRANSPORTE ARTICULADO APLICADAS.

**Definición:** SE REFIERE A LAS ENCUESTAS APLICADAS A LAS PERSONAS USUARIAS DEL SERVICIO PRESTADO EN LOS DOS SISTEMAS.

**Unidad de Medida:**  
ENCUESTA

**Frecuencia de Medición:**  
ANUAL

**Desagregación Geográfica:**  
ESTATAL

**Disponibilidad de la Información:**  
31/12/2025

Meta Anual

ENERO	FEBRERO	MARZO	ABRIL	MAYO	JUNIO	JULIO	AGOSTO	SEPTIEMBRE	OCTUBRE	NOVIEMBRE	DICIEMBRE
<b>ANUAL:</b>											1,082.00 1,082.00

**G004 SUPERVISIÓN, INSPECCIÓN Y VIGILANCIA DE LA OPERACIÓN, CONSERVACIÓN, MANTENIMIENTO Y CONSTRUCCIÓN DE LA INFRAESTRUCTURA DE CUOTA NIVEL PROPÓSITO**

**Datos de Identificación del Programa Presupuestario (PP)**

**Responsable del PP**

Ramo: 18 MOVILIDAD Y TRANSPORTE

**Instancia(s) Ejecutora(s)**

081 CARRETERAS DE CUOTA PUEBLA

Institución: 081 CARRETERAS DE CUOTA PUEBLA

Unidad Responsable: DA3J CARRETERAS DE CUOTA PUEBLA

**Población Objetivo:** LAS PERSONAS USUARIAS QUE OCUPAN EL SISTEMA DE TRANSPORTE PÚBLICO MASIVO EN EL ÁREA METROPOLITANA DE PUEBLA Y CHACHAPA, ASÍ COMO LAS PERSONAS USUARIAS DE LAS CARRETERAS DE CUOTA DE JURISDICCIÓN ESTATAL DE LOS MUNICIPIOS Y LOCALIDADES DE LA SIERRA NORTE, ÁREA METROPOLITANA DE PUEBLA-ATLIXCO Y LOCALIDADES LÍMITROFES ENTRE LOS ESTADOS DE PUEBLA, TLAXCALA Y MORELOS.

**Alineación**

**Plan Estatal de Desarrollo**

Eje: 02 SOSTENIBILIDAD TERRITORIAL Y DESARROLLO INTEGRAL

Objetivo: 01 FORTALECER EL DESARROLLO SOSTENIBLE CON UN ENFOQUE INTERGENERACIONAL Y MULTIDISCIPLINARIO.

Temática: 03 INFRAESTRUCTURA

Objetivo Específico: 01 INCREMENTAR Y MEJORAR LA INFRAESTRUCTURA DEL ESTADO.

Estrategia: 01 MEJORAR LA INFRAESTRUCTURA DEL ESTADO IMPACTANDO EN UNA ADECUADA MOVILIDAD Y CONTRIBUYENDO A FORTALECER UN DESARROLLO RESILIENTE.

Línea de Acción: 5 AMPLIAR LA RED CARRETERA QUE PERMITA EL MEJORAMIENTO DE LA CONECTIVIDAD DENTRO DE LAS REGIONES Y ENTRE ELLAS.

Temática: 04 MOVILIDAD SOSTENIBLE

Objetivo Específico: 01 ASEGURAR EL DESPLAZAMIENTO EFICIENTE Y SEGURO DE LAS PERSONAS Y LOS BIENES.

Estrategia: 01 FORTALECER LAS REDES DE MOVILIDAD QUE ATIENDAN LA DEMANDA DE TRANSPORTE SEGURO, DE CALIDAD, EFICIENTE Y MODERNO PARA EL BIENESTAR COLECTIVO.

Línea de Acción: 1 IMPULSAR SISTEMAS DE TRANSPORTE EFICIENTES, ACCESIBLES, INTERMODALES E INTERCONECTADOS PARA EL TRASLADO DE PERSONAS, PRODUCTOS Y SERVICIOS.

Línea de Acción: 2 MEJORAR LA SEGURIDAD VIAL PROPICIANDO MEJORES CONDICIONES DE ACCESIBILIDAD.

Línea de Acción: 4 INTEGRAR SISTEMAS DE MOVILIDAD INTERMODAL, ENFOCADOS EN SUPERAR LAS DESIGUALDADES.

**Resumen Narrativo**

LAS PERSONAS USUARIAS DE LOS SISTEMAS DE TRANSPORTE PÚBLICO MASIVO E INFRAESTRUCTURA CARRETERA DE JURISDICCIÓN ESTATAL A CARGO DEL ORGANISMO, CUENTAN CON UNA MEJORA EN LOS SERVICIOS DE MOVILIDAD Y CONECTIVIDAD EN LA ENTIDAD.

**Datos de Identificación del Indicador**

**Indicador:** PORCENTAJE DE MEDICIONES DE CALIDAD Y CUMPLIMIENTO QUE SE REALIZAN A LAS AUTOPISTAS DE CUOTA DE JURISDICCIÓN ESTATAL Y SISTEMA DE RUTA A CARGO DE CARRETERAS DE CUOTA PUEBLA.

**Definición:** SE REFIERE AL PORCENTAJE DE MEDICIONES DE CALIDAD Y CUMPLIMIENTO REALIZADAS A LAS AUTOPISTAS CONCESIONADAS Y AL SISTEMA DE RED URBANA DE TRANSPORTE ARTICULADO A CARGO DE CARRETERAS DE CUOTA PUEBLA.

Tipo	Dimensión	Frecuencia de Medición	Desagregación Geográfica	Tipo de Fórmula
ESTRATEGICO	EFICACIA	ANUAL	ESTATAL	PORCENTAJE
Unidad de Medida		Método de Cálculo	Área Responsable	
PORCENTAJE		(V1/V2)*100	DIRECCIONES DE TRANSPORTE MASIVO Y DE ANÁLISIS Y SEGUIMIENTO TÉCNICO.	

**Características del Indicador**

Claridad	Relevancia	Economía	Monitoreable	Adecuado	Aporte Marginal
CUMPLE	CUMPLE	CUMPLE	CUMPLE	CUMPLE	NO_APLICA

**Justificación**

LLEVA A CABO LA MEDICIÓN DE LA CALIDAD DE LA INFRAESTRUCTURA.	ES LA FORMA DE MEDIR EL CUMPLIMIENTO DEL PROGRAMA, DADO A LA IMPORTANCIA DE QUE LA INFRAESTRUCTURA SE MANTENGA EN BUEN ESTADO.	LAS MEDICIONES SE LLEVAN A CABO DE ACUERDO AL CUMPLIMIENTO DE LOS TÍTULOS DE CONCESIÓN POR LO QUE EL COSTO SE ENCUENTRA CONTEMPLADO DENTRO DE LAS ACTIVIDADES DEL ORGANISMO.	SE MONITOREA MEDIANTE LOS REPORTES QUE REALIZAN LAS ÁREAS.	SE CUENTA CON DATOS HISTÓRICOS PARA SUS EVALUACIONES Y COMPARACIONES.	NO APLICA YA QUE ES UN SOLO INDICADOR PARA UN SOLO OBJETIVO.
---	--	--	--	---	--

Serie de Información disponible: 2011-2025

Medios de Verificación

Fuentes de Información

**G004 SUPERVISIÓN, INSPECCIÓN Y VIGILANCIA DE LA OPERACIÓN, CONSERVACIÓN, MANTENIMIENTO Y CONSTRUCCIÓN DE LA INFRAESTRUCTURA DE CUOTA NIVEL PROPÓSITO**

INFORME EJECUTIVO 2025 DE EVALUACIÓN AL ESTADO FÍSICO DE LAS AUTOPISTAS DE CUOTA DE JURISDICCIÓN ESTATAL, (PAQUETE CARRETERO, SIGLO XXI, LIBRAMIENTO ELEVADO DE PUEBLA, VÍA SAN MARTÍN-HUEJOTZINGO, CUAPIAXTLA). REPORTES DE MANTENIMIENTO PREVENTIVO DEL SISTEMA DE RED URBANA DE TRANSPORTE ARTICULADO (RUTA) DE LAS LÍNEAS 1, 2, 3 Y 4. ELABORADOS POR LA DIRECCIÓN DE ANÁLISIS Y SEGUIMIENTO TÉCNICO, Y DIRECCIÓN DE TRANSPORTE MASIVO. FRECUENCIA DE MEDICIÓN ANUAL. PUBLICADO EN [HTTPS://CCP.PUEBLA.GOB.MX/](https://CCP.PUEBLA.GOB.MX/) (RUTA: CUMPLIMIENTO LGCG; PROGRAMAS PRESUPUESTARIOS 2025). SERIE DE INFORMACIÓN 2011-2025

LOS REPORTES QUE REALIZAN LAS DIRECCIONES DE TRANSPORTE MASIVO, Y ANÁLISIS Y SEGUIMIENTO TÉCNICO CON BASE A LO QUE ESTABLECEN OS TÍTULOS DE CONCESIÓN.

Determinación de Metas - Indicador

Línea Base			Meta y Periodo de Cumplimiento		Parámetros de Semaforzación		
Valor	Año	Periodo	Valor	Periodo	> 95.00Y <= 115.00	>= 90.00Y <= 95.00	< 90.00Y > 115.00
100.00	2019	DICIEMBRE	100.00	DICIEMBRE			

Comportamiento del Indicador hacia la meta: ASCENDENTE

Factibilidad: ALTA

Descripción de la Factibilidad: DEPENDE DE LA ESTABILIDAD PRESUPUESTARIA PARA REALIZAR LOS RECORRIDOS EN LOS DOS SISTEMAS.

Metas de la Administración

Año	2025	2026	2027	2028	2029	2030
Valor	100.00	100.00	100.00	100.00	100.00	100.00
Periodo	DICIEMBRE	DICIEMBRE	DICIEMBRE	DICIEMBRE	DICIEMBRE	DICIEMBRE

Meta Anual

ENERO	FEBRERO	MARZO	ABRIL	MAYO	JUNIO	JULIO	AGOSTO	SEPTIEMBRE	OCTUBRE	NOVIEMBRE	DICIEMBRE
											100.00
Annual:											100.00

Variable (1)

Variable: SUMATORIA DE MEDICIONES DE CALIDAD Y CUMPLIMIENTO REALIZADOS A LAS AUTOPISTAS CONCESIONADAS Y AL SISTEMA RUTA.

Definición: SE REFIERE AL TOTAL DE NÚMERO DE REPORTES DE MEDICIONES DE CALIDAD Y CUMPLIMIENTO QUE SE REALIZAN PARA LLEVAR A CABO DURANTE EL AÑO A LAS AUTOPISTAS CONCESIONADAS Y AL SISTEMA DE RED URBANA DE TRANSPORTE ARTICULADO A CARGO DE CARRETERAS DE CUOTA PUEBLA.

Unidad de Medida:

REPORTE

Frecuencia de Medición:

ANUAL

Desagregación Geográfica:

ESTATAL

Disponibilidad de la Información:

31/12/2025

Meta Anual

ENERO	FEBRERO	MARZO	ABRIL	MAYO	JUNIO	JULIO	AGOSTO	SEPTIEMBRE	OCTUBRE	NOVIEMBRE	DICIEMBRE
											56.00
ANUAL:											56.00

Variable (2)

Variable: SUMATORIA DE MEDICIONES DE CALIDAD Y CUMPLIMIENTO PROGRAMADOS A LAS AUTOPISTAS CONCESIONADAS Y AL SISTEMA RUTA.

Definición: SE REFIERE AL TOTAL DE NÚMERO DE REPORTES DE MEDICIONES DE CALIDAD Y CUMPLIMIENTO QUE SE PROGRAMAN DURANTE EL AÑO A LAS AUTOPISTAS CONCESIONADAS Y AL SISTEMA DE RED URBANA DE TRANSPORTE ARTICULADO A CARGO DE CARRETERAS DE CUOTA PUEBLA.

Unidad de Medida:

REPORTE

Frecuencia de Medición:

ANUAL

Desagregación Geográfica:

ESTATAL

Disponibilidad de la Información:

31/12/2025

Meta Anual

ENERO	FEBRERO	MARZO	ABRIL	MAYO	JUNIO	JULIO	AGOSTO	SEPTIEMBRE	OCTUBRE	NOVIEMBRE	DICIEMBRE
											56.00
ANUAL:											56.00

**G004 SUPERVISIÓN, INSPECCIÓN Y VIGILANCIA DE LA OPERACIÓN, CONSERVACIÓN, MANTENIMIENTO Y CONSTRUCCIÓN DE LA INFRAESTRUCTURA DE CUOTA NIVEL COMPONENTE 1**

**Datos de Identificación del Programa Presupuestario (PP)**

**Responsable del PP**

Ramo: 18 MOVILIDAD Y TRANSPORTE

**Instancia(s) Ejecutora(s)**

081 CARRETERAS DE CUOTA PUEBLA

Institución: 081 CARRETERAS DE CUOTA PUEBLA

Unidad Responsable: DA3J CARRETERAS DE CUOTA PUEBLA

**Población Objetivo:** LAS PERSONAS USUARIAS QUE OCUPAN EL SISTEMA DE TRANSPORTE PÚBLICO MASIVO EN EL ÁREA METROPOLITANA DE PUEBLA Y CHACHAPA, ASÍ COMO LAS PERSONAS USUARIAS DE LAS CARRETERAS DE CUOTA DE JURISDICCIÓN ESTATAL DE LOS MUNICIPIOS Y LOCALIDADES DE LA SIERRA NORTE, ÁREA METROPOLITANA DE PUEBLA-ATLIXCO Y LOCALIDADES LÍMITROFES ENTRE LOS ESTADOS DE PUEBLA, TLAXCALA Y MORELOS.

**Alineación**

**Plan Estatal de Desarrollo**

Eje: 02 SOSTENIBILIDAD TERRITORIAL Y DESARROLLO INTEGRAL

Objetivo: 01 FORTALECER EL DESARROLLO SOSTENIBLE CON UN ENFOQUE INTERGENERACIONAL Y MULTIDISCIPLINARIO.

Temática: 03 INFRAESTRUCTURA

Objetivo Específico: 01 INCREMENTAR Y MEJORAR LA INFRAESTRUCTURA DEL ESTADO.

Estrategia: 01 MEJORAR LA INFRAESTRUCTURA DEL ESTADO IMPACTANDO EN UNA ADECUADA MOVILIDAD Y CONTRIBUYENDO A FORTALECER UN DESARROLLO RESILIENTE.

Línea de Acción: 5 AMPLIAR LA RED CARRETERA QUE PERMITA EL MEJORAMIENTO DE LA CONECTIVIDAD DENTRO DE LAS REGIONES Y ENTRE ELLAS.

Temática: 04 MOVILIDAD SOSTENIBLE

Objetivo Específico: 01 ASEGURAR EL DESPLAZAMIENTO EFICIENTE Y SEGURO DE LAS PERSONAS Y LOS BIENES.

Estrategia: 01 FORTALECER LAS REDES DE MOVILIDAD QUE ATIENDAN LA DEMANDA DE TRANSPORTE SEGURO, DE CALIDAD, EFICIENTE Y MODERNO PARA EL BIENESTAR COLECTIVO.

Línea de Acción: 1 IMPULSAR SISTEMAS DE TRANSPORTE EFICIENTES, ACCESIBLES, INTERMODALES E INTERCONECTADOS PARA EL TRASLADO DE PERSONAS, PRODUCTOS Y SERVICIOS.

Línea de Acción: 2 MEJORAR LA SEGURIDAD VIAL PROPICIANDO MEJORES CONDICIONES DE ACCESIBILIDAD.

Línea de Acción: 4 INTEGRAR SISTEMAS DE MOVILIDAD INTERMODAL, ENFOCADOS EN SUPERAR LAS DESIGUALDADES.

**Resumen Narrativo**

CALIDAD EN EL SERVICIO DE LA INFRAESTRUCTURA CARRETERA DE JURISDICCIÓN ESTATAL CONCESIONADA OTORGADA.

**Datos de Identificación del Indicador**

Indicador: PROMEDIO DE CALIFICACIÓN DEL ESTADO FÍSICO DE LAS CARRETERAS DE CUOTA CONCESIONADA EN EL ESTADO.

Definición: SE REFIERE A OBTENER UNA CALIFICACIÓN MÍNIMA DE 400 PUNTOS PARA OFRECER UN NIVEL ÓPTIMO DE SERVICIO COMO LO ESTABLACEN LAS NORMAS POR LA SCT PARA CALIFICAR EL ESTADO FÍSICO DE LAS CARRETERAS.

Tipo	Dimensión	Frecuencia de Medición	Desagregación Geográfica	Tipo de Fórmula
ESTRATEGICO	EFICACIA	SEMESTRAL	ESTATAL	PROMEDIO
Unidad de Medida	Unidad de Medida	Método de Cálculo	Área Responsable	
CALIFICACIÓN	CALIFICACIÓN	V1/V2	DIRECCIÓN DE ANÁLISIS Y SEGUIMIENTO TÉCNICO.	

**Características del Indicador**

Claridad	Relevancia	Economía	Monitoreable	Adecuado	Aporte Marginal
CUMPLE	CUMPLE	CUMPLE	CUMPLE	CUMPLE	NO_APLICA

**Justificación**

MIDE LAS EVALUACIONES A LA CALIDAD DE LA INFRAESTRUCTURA CARRETERA DE CUOTA.	ES LA FORMA DE PODER VERIFICAR QUE LAS CONCESIONARIAS CUMPLAN CON LO ESTABLECIDO EN LOS TÍTULOS DE CONCESIÓN.	NO IMPLICA COSTO YA QUE SE TOMA DE LOS REGISTROS INTERNOS DE LA OPERACIÓN.	SE CUENTA CON UNA LÍNEA BASE Y DERIVADO DE LAS ACTIVIDADES DIARIAS DEL ORGANISMO ES POSIBLE LLEVAR A CABO LA MEDICIÓN EN EJERCICIOS FUTUROS.	SE CUENTA CON DATOS HISTÓRICOS PARA SUS EVALUACIONES Y COMPARACIONES, SON VERIFICACIONES NECESARIAS PARA VERIFICAR EL CUMPLIMIENTO.	NO APLICA YA QUE ES UN SOLO INDICADOR PARA UN SOLO OBJETIVO.
--	---	--	--	---	--

Serie de Información disponible: 2011-2025.

**Medios de Verificación**

**Fuentes de Información**



**G004 SUPERVISIÓN, INSPECCIÓN Y VIGILANCIA DE LA OPERACIÓN, CONSERVACIÓN, MANTENIMIENTO Y CONSTRUCCIÓN DE LA INFRAESTRUCTURA DE CUOTA NIVEL COMPONENTE 1**

INFORME EJECUTIVO 2025 DE EVALUACIÓN AL ESTADO FÍSICO DE LAS AUTOPISTAS DE JURISDICCIÓN ESTATAL QUE CONFORMAN AL PAQUETE CARRETERO (PAQUETE CARRETERO, SIGLO XXI, LIBRAMIENTO ELEVADO DE PUEBLA, VÍA SAN MARTÍN-HUEJOTZINGO, CUAPIAXTLA). ELABORADO POR DIRECCIÓN DE ANÁLISIS Y SEGUIMIENTO TÉCNICO DE CARRETERAS DE CUOTA PUEBLA. FRECUENCIA DE MEDICIÓN SEMESTRAL. PUBLICADO EN [HTTPS://CCP.PUEBLA.GOB.MX/](https://ccp.puebla.gob.mx/) (RUTA: CUMPLIMIENTO LGCG; PROGRAMAS PRESUPUESTARIOS 2025). SERIE DE INFORMACIÓN 2018-2025

DIRECCIÓN DE ANÁLISIS Y SEGUIMIENTO TÉCNICO DE CARRETERAS DE CUOTA PUEBLA.

Determinación de Metas - Indicador

Línea Base			Meta y Periodo de Cumplimiento		Parámetros de Semaforización		
Valor	Año	Periodo	Valor	Periodo	< 413.44Y <= 500.48	>= 391.68Y <= 413.44	< 391.68Y > 500.48
433.16	2019	DICIEMBRE	435.20	DICIEMBRE			

Comportamiento del Indicador hacia la meta: REGULAR

Factibilidad: ALTA

**Descripción de la Factibilidad:** DEPENDE DE UNA CORRECTA PROGRAMACIÓN PRESUPUESTAL COMO ES TENER VIÁTICOS, VEHÍCULOS EN BUEN ESTADO, GASOLINA PARA LOS VEHÍCULOS Y EQUIPOS ADECUADOS DE COMPUTO PARA REALIZAR LOS REPORTES, ASI COMO LAS CONDICIONES APROPIADAS PARA REALIZAR RECORRIDOS A LAS AUTOPISTAS.

Metas de la Administración

Año	2025	2026	2027	2028	2029	2030
Valor	435.20	436.40	436.80	437.00	437.60	438.00
Periodo	DICIEMBRE	DICIEMBRE	DICIEMBRE	DICIEMBRE	DICIEMBRE	DICIEMBRE

Meta Anual

ENERO	FEBRERO	MARZO	ABRIL	MAYO	JUNIO	JULIO	AGOSTO	SEPTIEMBRE	OCTUBRE	NOVIEMBRE	DICIEMBRE
					434.20						
Anual:											435.20

Variable (1)

**Variable:** SUMATORIA DE CALIFICACIONES DE LA CALIDAD EN EL SERVICIO DE LA INFRAESTRUCTURA CARRETERA DE JURISDICCIÓN ESTATAL CONCESIONADA OBTENIDA.

**Definición:** SE REFIERE A LA SUMATORIA DE PUNTOS OBTENIDOS EN LA CALIFICACIÓN DE CADA PROYECTO CARRETERO AL EVALUAR LA CALIDAD EN EL SERVICIO QUE SE REALIZA A LA INFRAESTRUCTURA CARRETERA DE JURISDCCIÓN ESTATAL CONCESIONADA A TRAVÉS DE LA SUPERVISIÓN, INSPECCIÓN, CONSERVACIÓN Y MANTENIMIENTO.

**Unidad de Medida:**

**Frecuencia de Medición:**

**Desagregación Geográfica:**

**Disponibilidad de la Información:**

CALIFICACIÓN

SEMESTRAL

ESTATAL

31/12/2025

Meta Anual

ENERO	FEBRERO	MARZO	ABRIL	MAYO	JUNIO	JULIO	AGOSTO	SEPTIEMBRE	OCTUBRE	NOVIEMBRE	DICIEMBRE
					2,171.00						
ANUAL:											2,176.00

Variable (2)

**Variable:** TOTAL DE PROYECTOS CONCESIONADOS PARA PRESTAR EL SERVICIO DE LA INFRAESTRUCTURA CARRETERA DE JURISDICCIÓN ESTATAL.

**Definición:** SE REFIERE AL NÚMERO DE PROYECTOS DE LAS AUTOPISTAS DE CUOTA DE JURISDICCIÓN ESTATAL (PAQUETE CARRETERO, SIGLO XXI, LEP, SAN MARTÍN - HUEJOTZINGO Y CUAPIAXTLA).

**Unidad de Medida:**

**Frecuencia de Medición:**

**Desagregación Geográfica:**

**Disponibilidad de la Información:**

PROYECTO

SEMESTRAL

ESTATAL

31/12/2025

Meta Anual

ENERO	FEBRERO	MARZO	ABRIL	MAYO	JUNIO	JULIO	AGOSTO	SEPTIEMBRE	OCTUBRE	NOVIEMBRE	DICIEMBRE
					5.00						
ANUAL:											5.00

**G004 SUPERVISIÓN, INSPECCIÓN Y VIGILANCIA DE LA OPERACIÓN, CONSERVACIÓN, MANTENIMIENTO Y CONSTRUCCIÓN DE LA INFRAESTRUCTURA DE CUOTA NIVEL COMPONENTE 2**

**Datos de Identificación del Programa Presupuestario (PP)**

**Responsable del PP**

Ramo: 18 MOVILIDAD Y TRANSPORTE

**Instancia(s) Ejecutora(s)**

081 CARRETERAS DE CUOTA PUEBLA

Institución: 081 CARRETERAS DE CUOTA PUEBLA

Unidad Responsable: DA3J CARRETERAS DE CUOTA PUEBLA

**Población Objetivo:** LAS PERSONAS USUARIAS QUE OCUPAN EL SISTEMA DE TRANSPORTE PÚBLICO MASIVO EN EL ÁREA METROPOLITANA DE PUEBLA Y CHACHAPA, ASÍ COMO LAS PERSONAS USUARIAS DE LAS CARRETERAS DE CUOTA DE JURISDICCIÓN ESTATAL DE LOS MUNICIPIOS Y LOCALIDADES DE LA SIERRA NORTE, ÁREA METROPOLITANA DE PUEBLA-ATLIXCO Y LOCALIDADES LÍMITROFES ENTRE LOS ESTADOS DE PUEBLA, TLAXCALA Y MORELOS.

**Alineación**

**Plan Estatal de Desarrollo**

Eje: 02 SOSTENIBILIDAD TERRITORIAL Y DESARROLLO INTEGRAL

Objetivo: 01 FORTALECER EL DESARROLLO SOSTENIBLE CON UN ENFOQUE INTERGENERACIONAL Y MULTIDISCIPLINARIO.

Temática: 03 INFRAESTRUCTURA

Objetivo Específico: 01 INCREMENTAR Y MEJORAR LA INFRAESTRUCTURA DEL ESTADO.

Estrategia: 01 MEJORAR LA INFRAESTRUCTURA DEL ESTADO IMPACTANDO EN UNA ADECUADA MOVILIDAD Y CONTRIBUYENDO A FORTALECER UN DESARROLLO RESILIENTE.

Línea de Acción: 5 AMPLIAR LA RED CARRETERA QUE PERMITA EL MEJORAMIENTO DE LA CONECTIVIDAD DENTRO DE LAS REGIONES Y ENTRE ELLAS.

Temática: 04 MOVILIDAD SOSTENIBLE

Objetivo Específico: 01 ASEGURAR EL DESPLAZAMIENTO EFICIENTE Y SEGURO DE LAS PERSONAS Y LOS BIENES.

Estrategia: 01 FORTALECER LAS REDES DE MOVILIDAD QUE ATIENDAN LA DEMANDA DE TRANSPORTE SEGURO, DE CALIDAD, EFICIENTE Y MODERNO PARA EL BIENESTAR COLECTIVO.

Línea de Acción: 1 IMPULSAR SISTEMAS DE TRANSPORTE EFICIENTES, ACCESIBLES, INTERMODALES E INTERCONECTADOS PARA EL TRASLADO DE PERSONAS, PRODUCTOS Y SERVICIOS.

Línea de Acción: 2 MEJORAR LA SEGURIDAD VIAL PROPICIANDO MEJORES CONDICIONES DE ACCESIBILIDAD.

Línea de Acción: 4 INTEGRAR SISTEMAS DE MOVILIDAD INTERMODAL, ENFOCADOS EN SUPERAR LAS DESIGUALDADES.

**Resumen Narrativo**

SUPERVISIONES A LA OPERACIÓN DE TRANSPORTE PÚBLICO MASIVO REALIZADAS.

**Datos de Identificación del Indicador**

Indicador: PORCENTAJE DE SUPERVISIONES A LOS MANTENIMIENTOS Y CONSERVACIÓN DE LA RED URBANA DE TRANSPORTE ARTICULADO (RUTA).

Definición: SE REFIERE A LAS ACCIONES DE MANTENIMIENTO Y CONSERVACIÓN, ASÍ COMO SUPERVISIONES A LA OPERACIÓN DE LA RED URBANA DE TRANSPORTE ARTICULADO (RUTA), PARA LLEVAR A CABO MEJORAS QUE CONLLEVEN A UN SERVICIO ÓPTIMO Y DE CALIDAD PARA LAS PERSONAS USUARIAS.

Tipo	Dimensión	Frecuencia de Medición	Desagregación Geográfica	Tipo de Fórmula
ESTRATEGICO	EFICACIA	TRIMESTRAL	REGIONAL	PORCENTAJE
Unidad de Medida		Método de Cálculo	Área Responsable	
PORCENTAJE		$(V1/V2)*100$	DIRECCIÓN DE TRANSPORTE MASIVO.	

**Características del Indicador**

Claridad	Relevancia	Economía	Monitoreable	Adecuado	Aporte Marginal
CUMPLE	CUMPLE	CUMPLE	CUMPLE	CUMPLE	NO_APLICA

**Justificación**

LA UNIDAD DE MEDIDA ES CLARA YA QUE MIDE LOS REPORTES DE SUPERVISIONES EN LAS DOS VARIABLES.	ES LA FORMA DE MEDIR LAS INCIDENCIAS DE LA OPERACIÓN DETECTADAS POR LA SUPERVISIÓN.	NO REPRESENTA NINGÚN GASTO ADICIONAL A LOS PREVISTOS.	LOS ELEMENTOS DE SUPERVISIÓN IDENTIFICAN Y APLICAN LAS SANCIONES CORRESPONDIENTES.	SE CUENTA CON DATOS PARA SUS EVALUACIONES Y COMPARACIONES.	NO APLICA YA QUE ES UN SOLO INDICADOR PARA UN SOLO OBJETIVO.
--	---	---	--	--	--

Serie de Información disponible: 2019-2025

**Medios de Verificación**

**Fuentes de Información**

**G004 SUPERVISIÓN, INSPECCIÓN Y VIGILANCIA DE LA OPERACIÓN, CONSERVACIÓN, MANTENIMIENTO Y CONSTRUCCIÓN DE LA INFRAESTRUCTURA DE CUOTA NIVEL COMPONENTE 2**

DIRECCIÓN DE TRANSPORTE MASIVO.

INFORME EJECUTIVO 2025 DE MANTENIMIENTOS PREVENTIVOS Y CONSERVACIÓN DEL SISTEMA DE TRANSPORTE PÚBLICO MASIVO RUTA, LÍNEA 1, 2, 3 Y 4. REPORTE FOTOGRÁFICO Y BITÁCORA DE SUPERVISIONES. ELABORADO POR LA DIRECCIÓN DE TRANSPORTE MASIVO DE CARRETERAS DE CUOTA PUEBLA. FRECUENCIA DE MEDICIÓN BIMESTRAL. PUBLICADO EN [HTTPS://CCP.PUEBLA.GOB.MX/](https://ccp.puebla.gob.mx/) (RUTA: CUMPLIMIENTO LGCG; PROGRAMAS PRESUPUESTARIOS 2025). SERIE DE INFORMACIÓN 2019-2025

**Determinación de Metas - Indicador**

Línea Base			Meta y Periodo de Cumplimiento		Parámetros de Semaforización		
Valor	Año	Periodo	Valor	Periodo	>=95.00Y <=115.00	>=90.00Y <=95.00	<90.00Y > 115.00
100.00	2019	DICIEMBRE	100.00	DICIEMBRE			

**Comportamiento del Indicador hacia la meta:** ASCENDENTE

**Factibilidad:** ALTA

**Descripción de la Factibilidad:** SE CUENTA CON LOS RECURSOS NECESARIOS, SIN EMBARGO LA OPERACIÓN DEL SISTEMA DE TRANSPORTE CONLLEVA EXTERNALIDADES QUE NO PERMITEN UNA OPERACIÓN PERFECTA, POR LO QUE SIEMPRE EXISTIRÁN INCIDENCIAS EN EL SERVICIO.

**Metas de la Administración**

Año	2025	2026	2027	2028	2029	2030
Valor	100.00	100.00	100.00	100.00	100.00	100.00
Periodo	DICIEMBRE	DICIEMBRE	DICIEMBRE	DICIEMBRE	DICIEMBRE	DICIEMBRE

**Meta Anual**

ENERO	FEBRERO	MARZO	ABRIL	MAYO	JUNIO	JULIO	AGOSTO	SEPTIEMBRE	OCTUBRE	NOVIEMBRE	DICIEMBRE
		25.00			25.00			25.00			25.00
<b>Anual:</b>											100.00

**Variable (1)**

**Variable:** NÚMERO DE SUPERVISIONES A LOS TRABAJOS DE MANTENIMIENTOS Y CONSERVACIÓN DE LA RED URBANA DE TRANSPORTE ARTICULADO REALIZADAS.

**Definición:** SE REFIERE A LAS SUPERVISIONES DE LOS TRABAJOS REALIZADOS DE MANTENIMIENTO Y CONSERVACIÓN DE LA INFRAESTRUCTURA DE PARADEROS Y CARRIL CONFINADO DE LAS LÍNEAS 1, 2, 3 Y 4 DE LA RED URBANA DE TRANSPORTE ARTICULADO (RUTA).

**Unidad de Medida:**

**Frecuencia de Medición:**

**Desagregación Geográfica:**

**Disponibilidad de la Información:**

SUPERVISIÓN

TRIMESTRAL

REGIONAL

31/12/2025

**Meta Anual**

ENERO	FEBRERO	MARZO	ABRIL	MAYO	JUNIO	JULIO	AGOSTO	SEPTIEMBRE	OCTUBRE	NOVIEMBRE	DICIEMBRE
		2.00			2.00			2.00			2.00
<b>ANUAL:</b>											8.00

**Variable (2)**

**Variable:** TOTAL DE SUPERVISIONES A LOS TRABAJOS DE MANTENIMIENTOS Y CONSERVACIÓN DE LA RED URBANA DE TRANSPORTE ARTICULADO PROGRAMADAS.

**Definición:** SE REFIERE A LAS SUPERVISIONES DE LOS TRABAJOS REALIZADOS DE MANTENIMIENTO Y CONSERVACIÓN DE LA INFRAESTRUCTURA DE PARADEROS Y CARRIL CONFINADO DE LAS LÍNEAS 1, 2, 3 Y 4 DE LA RED URBANA DE TRANSPORTE ARTICULADO (RUTA).

**Unidad de Medida:**

**Frecuencia de Medición:**

**Desagregación Geográfica:**

**Disponibilidad de la Información:**

SUPERVISIÓN

TRIMESTRAL

REGIONAL

31/12/2025

**Meta Anual**

ENERO	FEBRERO	MARZO	ABRIL	MAYO	JUNIO	JULIO	AGOSTO	SEPTIEMBRE	OCTUBRE	NOVIEMBRE	DICIEMBRE
		8.00			8.00			8.00			8.00
<b>ANUAL:</b>											8.00

**G004 SUPERVISIÓN, INSPECCIÓN Y VIGILANCIA DE LA OPERACIÓN, CONSERVACIÓN, MANTENIMIENTO Y CONSTRUCCIÓN DE LA INFRAESTRUCTURA DE CUOTA NIVEL COMPONENTE 3**

**Datos de Identificación del Programa Presupuestario (PP)**

**Responsable del PP**

Ramo: 18 MOVILIDAD Y TRANSPORTE

**Instancia(s) Ejecutora(s)**

081 CARRETERAS DE CUOTA PUEBLA

Institución: 081 CARRETERAS DE CUOTA PUEBLA

Unidad Responsable: DA3J CARRETERAS DE CUOTA PUEBLA

**Población Objetivo:** LAS PERSONAS USUARIAS QUE OCUPAN EL SISTEMA DE TRANSPORTE PÚBLICO MASIVO EN EL ÁREA METROPOLITANA DE PUEBLA Y CHACHAPA, ASÍ COMO LAS PERSONAS USUARIAS DE LAS CARRETERAS DE CUOTA DE JURISDICCIÓN ESTATAL DE LOS MUNICIPIOS Y LOCALIDADES DE LA SIERRA NORTE, ÁREA METROPOLITANA DE PUEBLA-ATLIXCO Y LOCALIDADES LÍMITROFES ENTRE LOS ESTADOS DE PUEBLA, TLAXCALA Y MORELOS.

**Alineación**

**Plan Estatal de Desarrollo**

Eje: 02 SOSTENIBILIDAD TERRITORIAL Y DESARROLLO INTEGRAL

Objetivo: 01 FORTALECER EL DESARROLLO SOSTENIBLE CON UN ENFOQUE INTERGENERACIONAL Y MULTIDISCIPLINARIO.

Temática: 03 INFRAESTRUCTURA

Objetivo Específico: 01 INCREMENTAR Y MEJORAR LA INFRAESTRUCTURA DEL ESTADO.

Estrategia: 01 MEJORAR LA INFRAESTRUCTURA DEL ESTADO IMPACTANDO EN UNA ADECUADA MOVILIDAD Y CONTRIBUYENDO A FORTALECER UN DESARROLLO RESILIENTE.

Línea de Acción: 5 AMPLIAR LA RED CARRETERA QUE PERMITA EL MEJORAMIENTO DE LA CONECTIVIDAD DENTRO DE LAS REGIONES Y ENTRE ELLAS.

Temática: 04 MOVILIDAD SOSTENIBLE

Objetivo Específico: 01 ASEGURAR EL DESPLAZAMIENTO EFICIENTE Y SEGURO DE LAS PERSONAS Y LOS BIENES.

Estrategia: 01 FORTALECER LAS REDES DE MOVILIDAD QUE ATIENDAN LA DEMANDA DE TRANSPORTE SEGURO, DE CALIDAD, EFICIENTE Y MODERNO PARA EL BIENESTAR COLECTIVO.

Línea de Acción: 1 IMPULSAR SISTEMAS DE TRANSPORTE EFICIENTES, ACCESIBLES, INTERMODALES E INTERCONECTADOS PARA EL TRASLADO DE PERSONAS, PRODUCTOS Y SERVICIOS.

Línea de Acción: 2 MEJORAR LA SEGURIDAD VIAL PROPICIANDO MEJORES CONDICIONES DE ACCESIBILIDAD.

Línea de Acción: 4 INTEGRAR SISTEMAS DE MOVILIDAD INTERMODAL, ENFOCADOS EN SUPERAR LAS DESIGUALDADES.

**Resumen Narrativo**

SUPERVISIONES A LA PRESTACIÓN DEL SERVICIO DEL SISTEMA RED URBANA DE TRANSPORTE ARTICULADO (RUTA) REALIZADAS.

**Datos de Identificación del Indicador**

**Indicador:** PORCENTAJE DE SUPERVISIONES A LA PRESTACIÓN DEL SERVICIO DEL SISTEMA RED URBANA DE TRANSPORTE ARTICULADO (RUTA).

**Definición:** SE REFIERE A LAS ACCIONES DE SUPERVISIÓN A LA PRESTACIÓN DE LA RED URBANA DE TRANSPORTE ARTICULADO (RUTA), PARA LLEVAR A CABO MEJORAS QUE CONLLEVEN A UN SERVICIO ÓPTIMO Y DE CALIDAD PARA LAS PERSONAS USUARIAS.

Tipo	Dimensión	Frecuencia de Medición	Desagregación Geográfica	Tipo de Fórmula
ESTRATEGICO	EFICACIA	BIMESTRAL	REGIONAL	PORCENTAJE
Unidad de Medida		Método de Cálculo	Área Responsable	
PORCENTAJE		$(V1/V2)*100$	DIRECCIÓN DE TRANSPORTE MASIVO.	

**Características del Indicador**

Claridad	Relevancia	Economía	Monitoreable	Adecuado	Aporte Marginal
CUMPLE	CUMPLE	CUMPLE	CUMPLE	CUMPLE	NO_APLICA

**Justificación**

LA UNIDAD DE MEDIDA ES CLARA YA QUE MIDE LOS REPORTES DE SUPERVISIONES EN LAS DOS VARIABLES.	ES LA FORMA DE MEDIR LAS ACCIONES DE LA PRESTACIÓN DEL SERVICIO POR LA SUPERVISIÓN.	NO REPRESENTA NINGÚN GASTO ADICIONAL A LOS PREVISTOS.	LOS ELEMENTOS DE SUPERVISIÓN IDENTIFICAN Y MEJORAN LAS ACCIONES CORRESPONDIENTES.	SE CUENTA CON DATOS PARA SUS EVALUACIONES Y COMPARACIONES.	NO APLICA YA QUE ES UN SOLO INDICADOR PARA UN SOLO OBJETIVO.
--	---	---	---	--	--

Serie de Información disponible: 2024-2025

**Medios de Verificación**

**Fuentes de Información**

**G004 SUPERVISIÓN, INSPECCIÓN Y VIGILANCIA DE LA OPERACIÓN, CONSERVACIÓN, MANTENIMIENTO Y CONSTRUCCIÓN DE LA INFRAESTRUCTURA DE CUOTA NIVEL COMPONENTE 3**

INFORME EJECUTIVO 2025 DE SUPERVISIONES A LA PRESTACIÓN DEL SERVICIO DEL SISTEMA RED URBANA DE TRANSPORTE ARTICULADO (RUTA). REPORTE FOTOGRÁFICO Y BITÁCORA DE SUPERVISIONES. ELABORADO POR DIRECCIÓN DE TRANSPORTE MASIVO DE CARRETERAS DE CUOTA PUEBLA. FRECUENCIA DE MEDICIÓN BIMESTRAL. PUBLICADOS EN [HTTPS://CCP.PUEBLA.GOB.MX/](https://CCP.PUEBLA.GOB.MX/) (RUTA: CUMPLIMIENTO LGCG; PROGRAMAS PRESUPUESTARIOS 2025). SERIE DE INFORMACIÓN 2024-2025

REPORTES DE SUPERVISIÓN QUE ELABORA LA DIRECCIÓN DE TRANSPORTE MASIVO.

Determinación de Metas - Indicador

Línea Base			Meta y Periodo de Cumplimiento		Parámetros de Semaforzación		
Valor	Año	Periodo	Valor	Periodo	>=95.00Y <=115.00	>=90.00Y <=95.00	<90.00Y > 115.00
100.00	2024	DICIEMBRE	100.00	DICIEMBRE			

Comportamiento del Indicador hacia la meta: ASCENDENTE

Factibilidad: ALTA

Descripción de la Factibilidad: SE CUENTA CON LOS RECURSOS NECESARIOS, SIN EMBARGO LA PRESTACIÓN DEL SERVICIO DEL SISTEMA DE TRANSPORTE CONLLEVA EXTERNALIDADES QUE NO PERMITEN UNA PRESTACIÓN PERFECTA, POR LO QUE SIEMPRE EXISTIRÁN INCIDENCIAS EN EL SERVICIO.

Metas de la Administración

Año	2025	2026	2027	2028	2029	2030
Valor	100.00	100.00	100.00	100.00	100.00	100.00
Periodo	DICIEMBRE	DICIEMBRE	DICIEMBRE	DICIEMBRE	DICIEMBRE	DICIEMBRE

Meta Anual

ENERO	FEBRERO	MARZO	ABRIL	MAYO	JUNIO	JULIO	AGOSTO	SEPTIEMBRE	OCTUBRE	NOVIEMBRE	DICIEMBRE
	16.67		16.67		16.67		16.67		16.67		16.67
Anual:											100.00

Variable (1)

Variable: NÚMERO DE SUPERVISIONES A LA PRESTACIÓN DEL SERVICIO DEL SISTEMA RED URBANA DE TRANSPORTE ARTICUALDO (RUTA) REALIZADAS.

Definición: SE REFIERE A LAS SUPERVISIONES DE LA PRESTACIÓN DEL SERVICIO DE LAS LÍNEAS 1, 2, 3 Y 4 DE LA RED URBANA DE TRANSPORTE ARTICULADO (RUTA).

Unidad de Medida:  
SUPERVISIÓN

Frecuencia de Medición:  
BIMESTRAL

Desagregación Geográfica:  
REGIONAL

Disponibilidad de la Información:  
31/12/2025

Meta Anual

ENERO	FEBRERO	MARZO	ABRIL	MAYO	JUNIO	JULIO	AGOSTO	SEPTIEMBRE	OCTUBRE	NOVIEMBRE	DICIEMBRE
	1.00		1.00		1.00		1.00		1.00		1.00
ANUAL:											6.00

Variable (2)

Variable: TOTAL DE SUPERVISIONES A LA PRESTACIÓN DEL SERVICIO DEL SISTEMA RED URBANA DE TRANSPORTE ARTICUALDO (RUTA) PROGRAMADAS.

Definición: SE REFIERE A LAS SUPERVISIONES DE LA PRESTACIÓN DEL SERVICIO DE LAS LÍNEAS 1, 2, 3 Y 4 DE LA RED URBANA DE TRANSPORTE ARTICULADO (RUTA).

Unidad de Medida:  
SUPERVISIÓN

Frecuencia de Medición:  
BIMESTRAL

Desagregación Geográfica:  
REGIONAL

Disponibilidad de la Información:  
31/12/2025

Meta Anual

ENERO	FEBRERO	MARZO	ABRIL	MAYO	JUNIO	JULIO	AGOSTO	SEPTIEMBRE	OCTUBRE	NOVIEMBRE	DICIEMBRE
	6.00		6.00		6.00		6.00		6.00		6.00
ANUAL:											6.00

Datos de Identificación del Programa Presupuestario (PP)

Responsable del PP

Ramo: 19 MUJERES

Instancia(s) Ejecutora(s)

134 SECRETARÍA DE LAS MUJERES

Institución: 134 SECRETARÍA DE LAS MUJERES

Unidad Responsable: 3000 SUBSECRETARÍA DE PREVENCIÓN DE LA VIOLENCIA Y DISCRIMINACIÓN

Población Objetivo: MUJERES QUE ACUDEN A SOLICITAR APOYO O DENUNCIAR LA VIOLENCIA

Alineación

Plan Estatal de Desarrollo

Eje: 04 DESARROLLO INTEGRAL, EDUCACIÓN Y DIVERSIDAD CULTURAL

Objetivo: 01 REDUCIR LAS CARENCIAS SOCIALES EN EL ESTADO, CON UN ENFOQUE DE INTERSECCIONALIDAD.

Temática: 05 IGUALDAD DE GÉNERO

Objetivo Específico: 01 CONTRIBUIR A QUE LAS POBLANAS GOZEN DE UNA VIDA LIBRE DE DISCRIMINACIÓN Y VIOLENCIA DE GÉNERO.

Estrategia: 01 GENERAR LOS MECANISMOS QUE CONTRIBUYAN A LA PREVENCIÓN Y ATENCIÓN DE LA VIOLENCIA DE GÉNERO Y LA DESIGUALDAD.

Línea de Acción: 10 PROMOVER ESQUEMAS PARA LA ERRADICACIÓN DE PRÁCTICAS DISCRIMINATORIAS, ESTEREOTIPOS Y OTRAS FORMAS DE EXCLUSIÓN POR RAZONES DE GÉNERO.

Línea de Acción: 2 IMPLEMENTAR ACCIONES ORIENTADAS A PREVENIR, ATENDER Y DISMINUIR LA VIOLENCIA CONTRA LAS MUJERES.

Línea de Acción: 3 BRINDAR ATENCIÓN INTEGRAL A MUJERES VÍCTIMAS DE VIOLENCIA DE GÉNERO.

Línea de Acción: 4 REFORZAR LA CULTURA DE PREVENCIÓN DE LA VIOLENCIA DE GÉNERO.

Línea de Acción: 5 CONSOLIDAR ESQUEMAS DE COORDINACIÓN ENTRE LOS TRES NIVELES DE GOBIERNO PARA ALCANZAR LA IGUALDAD SUSTANTIVA.

Línea de Acción: 6 IMPULSAR ACCIONES QUE ATIENDAN LAS NECESIDADES DE BIENESTAR SOCIAL DE LAS MUJERES.

Línea de Acción: 9 ESTABLECER MECANISMOS DE COORDINACIÓN CON DIFERENTES INSTANCIAS Y ORGANIZACIONES CON EL FIN DE MONITOREAR Y DAR SEGUIMIENTO A POLÍTICAS DE IGUALDAD DE GÉNERO.

Resumen Narrativo

CONTRIBUIR A DISMINUIR LA VIOLENCIA, EN TODOS SUS TIPOS Y MODALIDADES, CONTRA LAS MUJERES DEL ESTADO DE PUEBLA, ASÍ COMO LA DISCRIMINACIÓN, MEDIANTE SERVICIOS DE ATENCIÓN Y PREVENCIÓN.

Datos de Identificación del Indicador

Indicador: PREVALENCIA DE LA VIOLENCIA ENTRE LAS MUJERES DE 15 AÑOS Y MÁS A LO LARGO DE SU VIDA EN EL ESTADO DE PUEBLA.

Definición: EL INDICADOR REFLEJA EL PORCENTAJE DE MUJERES QUE VIVEN VIOLENCIA EN LA ENTIDAD DE ACUERDO CON LA PREVALENCIA SEGÚN LA ÚLTIMA ENCUESTA NACIONAL DE LA DINÁMICA DE LAS RELACIONES EN LOS HOGARES.

Tipo	Dimensión	Frecuencia de Medición	Desagregación Geográfica	Tipo de Fórmula
ESTRATEGICO	EFICACIA	QUINQUENAL	ESTATAL	OTRAS
Unidad de Medida		Método de Cálculo	Área Responsable	
PORCENTAJE		DATO ABSOLUTO	3000 SUBSECRETARÍA DE PREVENCIÓN DE LA VIOLENCIA Y DISCRIMINACIÓN	

Características del Indicador

Claridad	Relevancia	Economía	Monitoreable	Adecuado	Aporte Marginal
CUMPLE	CUMPLE	CUMPLE	CUMPLE	CUMPLE	NO_APLICA

Justificación

PERMITE APRECIAR DE MANERA SINTETICA EL PANORAMA DE LA VIOLENCIA HACIA LAS MUJERES EN LA ENTIDAD.	RETOMA LOS RESULTADOS DE LA ÚNICA ENCUESTA CON ALCANCE NACIONAL QUE PERMITE CONOCER LOS RESULTADOS MÁS ACTUALES.	NO IMPLICA INVERTIR RECURSOS PARA OBTENER LAS MEDICIONES PORQU ES GENERADA PERIÓDICAMENTE POR INEGI.	SI PORQUE LA ENCUESTA SE ACTUALIZA CADA CINCO AÑOS, TENIENDO TRES EJERCICIOS PREVIOS.	SI PORQUE SE VINCULA DIRECTAMENTE CON LA MEDICIÓN DEL PROBLEMA CENTRAL: LA VIOLENCIA CONTRA LAS MUJERES.	NO APLICA.
---	--	--	---	--	------------

Serie de Información disponible: 2006-2021

Medios de Verificación

Fuentes de Información

**E082 PREVENCIÓN Y ATENCIÓN DE LA VIOLENCIA Y DISCRIMINACIÓN HACIA LAS MUJERES  
NIVEL FIN**

INEGI, ENCUESTA NACIONAL SOBRE LA DINÁMICA DE LAS RELACIONES EN LOS HOGARES (ENDIREH), DISPONIBLE EN <https://www.inegi.org.mx/default.html> SIGUIENDO LA RUTA DATOS/PROGRAMAS/ENCUESTAS EN HOGARES/REGULARES/ENDIREH/TABULADOS/ESTIMACIONES Y MEDIDAS DE PRECISIÓN/PREVALENCIA DE LA VIOLENCIA/PREVALENCIA DE LA VIOLENCIA POR TIPO DE VIOLENCIA Y AGRESOR ENTRE LAS MUJERES DE 15 AÑOS Y MÁS A LO LARGO DE SU VIDA; ÁREA RESPONSABLE DEL SEGUIMIENTO SUBSECRETARÍA DE PREVENCIÓN DE LA VIOLENCIA Y DISCRIMINACIÓN; PERIODICIDAD QUINQUENAL.

INSTITUTO NACIONAL DE ESTADÍSTICA Y GEOGRAFÍA, ENCUESTA NACIONAL SOBRE LA DINÁMICA DE LAS RELACIONES EN LOS HOGARES (ENDIREH).

**Determinación de Metas - Indicador**

Línea Base			Meta y Periodo de Cumplimiento		Parámetros de Semaforización		
Valor	Año	Periodo	Valor	Periodo	>60.18Y<=67.26	>67.26Y<=81.42	<60.18Y > 81.42
69.90	2006	DICIEMBRE	70.80	DICIEMBRE			

**Comportamiento del Indicador hacia la meta:**DESCENDENTE

**Factibilidad:** MEDIA

**Descripción de la Factibilidad:** DEPENDE DE QUE LOS ACTORES ESTRATÉGICOS INVOLUCRADOS EN LA ATENCIÓN A LAS VÍCTIMAS DE VIOLENCIA, PROCURACIÓN E IMPARTICIÓN DE JUSTICIA.

**Metas de la Administración**

Año	2025	2026	2027	2028	2029	2030
Valor	70.80	70.80	70.80	70.80	70.80	70.80
Periodo	DICIEMBRE	DICIEMBRE	DICIEMBRE	DICIEMBRE	DICIEMBRE	DICIEMBRE

**Meta Anual**

ENERO	FEBRERO	MARZO	ABRIL	MAYO	JUNIO	JULIO	AGOSTO	SEPTIEMBRE	OCTUBRE	NOVIEMBRE	DICIEMBRE	
											70.80	
											Annual:	70.80

**Variable (1)**

**Variable:** PREVALENCIA DE LA VIOLENCIA ENTRE LAS MUJERES DE 15 AÑOS Y MÁS A LO LARGO DE SU VIDA EN EL ESTADO DE PUEBLA.

**Definición:** LA PREVALENCIA DE VIOLENCIA CONTRA LAS MUJERES ES LA PROPORCIÓN DE MUJERES DE 15 AÑOS Y MÁS QUE EXPERIMENTARON UNA O MÁS SITUACIONES DE VIOLENCIA EN UN MOMENTO ESPECÍFICO O DURANTE UN PERIODO.

**Unidad de Medida:**

PORCENTAJE

**Frecuencia de Medición:**

QUINQUENAL

**Desagregación Geográfica:**

ESTATAL

**Disponibilidad de la Información:**

31/12/2027

**Meta Anual**

ENERO	FEBRERO	MARZO	ABRIL	MAYO	JUNIO	JULIO	AGOSTO	SEPTIEMBRE	OCTUBRE	NOVIEMBRE	DICIEMBRE	
											70.80	
											ANUAL:	70.80

Datos de Identificación del Programa Presupuestario (PP)

Responsable del PP

Ramo: 19 MUJERES

Instancia(s) Ejecutora(s)

134 SECRETARÍA DE LAS MUJERES

Institución: 134 SECRETARÍA DE LAS MUJERES

Unidad Responsable: 3000 SUBSECRETARÍA DE PREVENCIÓN DE LA VIOLENCIA Y DISCRIMINACIÓN

Población Objetivo: MUJERES QUE ACUDEN A SOLICITAR APOYO O DENUNCIAR LA VIOLENCIA

Alineación

Plan Estatal de Desarrollo

Eje: 04 DESARROLLO INTEGRAL, EDUCACIÓN Y DIVERSIDAD CULTURAL

Objetivo: 01 REDUCIR LAS CARENCIAS SOCIALES EN EL ESTADO, CON UN ENFOQUE DE INTERSECCIONALIDAD.

Temática: 05 IGUALDAD DE GÉNERO

Objetivo Específico: 01 CONTRIBUIR A QUE LAS POBLANAS GOZEN DE UNA VIDA LIBRE DE DISCRIMINACIÓN Y VIOLENCIA DE GÉNERO.

Estrategia: 01 GENERAR LOS MECANISMOS QUE CONTRIBUYAN A LA PREVENCIÓN Y ATENCIÓN DE LA VIOLENCIA DE GÉNERO Y LA DESIGUALDAD.

Línea de Acción: 10 PROMOVER ESQUEMAS PARA LA ERRADICACIÓN DE PRÁCTICAS DISCRIMINATORIAS, ESTEREOTIPOS Y OTRAS FORMAS DE EXCLUSIÓN POR RAZONES DE GÉNERO.

Línea de Acción: 2 IMPLEMENTAR ACCIONES ORIENTADAS A PREVENIR, ATENDER Y DISMINUIR LA VIOLENCIA CONTRA LAS MUJERES.

Línea de Acción: 3 BRINDAR ATENCIÓN INTEGRAL A MUJERES VÍCTIMAS DE VIOLENCIA DE GÉNERO.

Línea de Acción: 4 REFORZAR LA CULTURA DE PREVENCIÓN DE LA VIOLENCIA DE GÉNERO.

Línea de Acción: 5 CONSOLIDAR ESQUEMAS DE COORDINACIÓN ENTRE LOS TRES NIVELES DE GOBIERNO PARA ALCANZAR LA IGUALDAD SUSTANTIVA.

Línea de Acción: 6 IMPULSAR ACCIONES QUE ATIENDAN LAS NECESIDADES DE BIENESTAR SOCIAL DE LAS MUJERES.

Línea de Acción: 9 ESTABLECER MECANISMOS DE COORDINACIÓN CON DIFERENTES INSTANCIAS Y ORGANIZACIONES CON EL FIN DE MONITOREAR Y DAR SEGUIMIENTO A POLÍTICAS DE IGUALDAD DE GÉNERO.

Resumen Narrativo

MUJERES EN LA ENTIDAD EJERCEN SU DERECHO A UNA VIDA LIBRE DE VIOLENCIA.

Datos de Identificación del Indicador

Indicador: NÚMERO DE MUJERES ATENDIDAS CON SERVICIOS DE PREVENCIÓN Y ATENCIÓN DE LA VIOLENCIA DE GÉNERO.

Definición: MIDE LA CANTIDAD DE MUJERES QUE HAN SIDO BENEFICIADAS CON LAS ACTIVIDADES EN MATERIA DE PREVENCIÓN DE LA VIOLENCIA, ASÍ COMO AQUELLAS QUE RECIBIERON ATENCIÓN ESPECIALIZADA DE PRIMERA VEZ, PRESENCIAL Y A DISTANCIA.

Tipo	Dimensión	Frecuencia de Medición	Desagregación Geográfica	Tipo de Fórmula
ESTRATÉGICO	EFICACIA	ANUAL	ESTATAL	OTRAS
Unidad de Medida		Método de Cálculo	Área Responsable	
MUJER		DATO ABSOLUTO	3000 SUBSECRETARÍA DE PREVENCIÓN DE LA VIOLENCIA Y DISCRIMINACIÓN	

Características del Indicador

Claridad	Relevancia	Economía	Monitoreable	Adecuado	Aporte Marginal
CUMPLE	CUMPLE	CUMPLE	CUMPLE	CUMPLE	NO_APLICA

Justificación

EL INDICADOR PUEDE SER INTERPRETADO SIN AMBIGÜEDADES.	EL INDICADOR MIDE ASPECTOS DEL LOGRO QUE SE ESPERA ALCANZAR.	LA MEDICIÓN NO GENERA NINGÚN COSTE ADICIONAL.	NO HAY OBSTÁCULOS PARA REALIZAR LA MEDICIÓN.	EL INDICADOR ES ESPECÍFICO AL OBJETIVO DESCRITO EN EL RESUMEN NARRATIVO.	NO APLICA.
---	--	---	--	--	------------

Serie de Información disponible: 2023

Medios de Verificación  
 REPORTE CUANTITATIVO SOBRE LOS SERVICIOS DE ATENCIÓN Y PREVENCIÓN;  
 ÁREA RESPONSABLE SUBSECRETARÍA DE PREVENCIÓN DE LA VIOLENCIA Y DISCRIMINACIÓN; PERIODICIDAD: ANUAL

Fuentes de Información  
 3000 SUBSECRETARÍA DE PREVENCIÓN DE LA VIOLENCIA Y DISCRIMINACIÓN



Determinación de Metas - Indicador

Línea Base			Meta y Periodo de Cumplimiento		Parámetros de Semaforización		
Valor	Año	Periodo	Valor	Periodo	< 11400.00Y <= 13800.00	>= 10800.00Y <= 11400.00	< 10800.00Y > 13800.00
12,000.00	2025	DICIEMBRE	12,000.00	DICIEMBRE			

Comportamiento del Indicador hacia la meta: NOMINAL

Factibilidad: MEDIA

Descripción de la Factibilidad: DEPENDE DE LA DEMANDA QUE SE RECIBA POR PARTE DE LAS PETICIONARIAS, A FIN DE BRINDAR LOS SERVICIOS Y ACCIONES MATERIA DE PREVENCIÓN Y ATENCIÓN A LA VIOLENCIA CONTRA LAS MUJERES.

Metas de la Administración

Año	2025	2026	2027	2028	2029	2030
Valor	12000.00	12000.00	12000.00	12000.00	12000.00	12000.00
Periodo	DICIEMBRE	DICIEMBRE	DICIEMBRE	DICIEMBRE	DICIEMBRE	DICIEMBRE

Meta Anual

ENERO	FEBRERO	MARZO	ABRIL	MAYO	JUNIO	JULIO	AGOSTO	SEPTIEMBRE	OCTUBRE	NOVIEMBRE	DICIEMBRE	
											12,000.00	
											Anual:	12,000.00

Variable (1)

Variable: NÚMERO DE MUJERES ATENDIDAS CON SERVICIOS DE PREVENCIÓN Y ATENCIÓN DE LA VIOLENCIA DE GÉNERO.

Definición: MIDE LA CANTIDAD DE MUJERES QUE HAN SIDO BENEFICIADAS CON LAS ACTIVIDADES EN MATERIA DE PREVENCIÓN DE LA VIOLENCIA, ASÍ COMO AQUELLAS QUE RECIBIERON ATENCIÓN ESPECIALIZADA DE PRIMERA VEZ, PRESENCIAL Y A DISTANCIA.

Unidad de Medida:

MUJER

Frecuencia de Medición:

ANUAL

Desagregación Geográfica:

ESTATAL

Disponibilidad de la Información:

31/12/2025

Meta Anual

ENERO	FEBRERO	MARZO	ABRIL	MAYO	JUNIO	JULIO	AGOSTO	SEPTIEMBRE	OCTUBRE	NOVIEMBRE	DICIEMBRE	
											12,000.00	
											ANUAL:	12,000.00

Datos de Identificación del Programa Presupuestario (PP)

Responsable del PP

Ramo: 19 MUJERES

Instancia(s) Ejecutora(s)

134 SECRETARÍA DE LAS MUJERES

Institución: 134 SECRETARÍA DE LAS MUJERES

Unidad Responsable: 3000 SUBSECRETARÍA DE PREVENCIÓN DE LA VIOLENCIA Y DISCRIMINACIÓN

Población Objetivo: MUJERES QUE ACUDEN A SOLICITAR APOYO O DENUNCIAR LA VIOLENCIA

Alineación

Plan Estatal de Desarrollo

Eje: 04 DESARROLLO INTEGRAL, EDUCACIÓN Y DIVERSIDAD CULTURAL

Objetivo: 01 REDUCIR LAS CARENCIAS SOCIALES EN EL ESTADO, CON UN ENFOQUE DE INTERSECCIONALIDAD.

Temática: 05 IGUALDAD DE GÉNERO

Objetivo Específico: 01 CONTRIBUIR A QUE LAS POBLANAS GOZEN DE UNA VIDA LIBRE DE DISCRIMINACIÓN Y VIOLENCIA DE GÉNERO.

Estrategia: 01 GENERAR LOS MECANISMOS QUE CONTRIBUYAN A LA PREVENCIÓN Y ATENCIÓN DE LA VIOLENCIA DE GÉNERO Y LA DESIGUALDAD.

Línea de Acción: 10 PROMOVER ESQUEMAS PARA LA ERRADICACIÓN DE PRÁCTICAS DISCRIMINATORIAS, ESTEREOTIPOS Y OTRAS FORMAS DE EXCLUSIÓN POR RAZONES DE GÉNERO.

Línea de Acción: 2 IMPLEMENTAR ACCIONES ORIENTADAS A PREVENIR, ATENDER Y DISMINUIR LA VIOLENCIA CONTRA LAS MUJERES.

Línea de Acción: 3 BRINDAR ATENCIÓN INTEGRAL A MUJERES VÍCTIMAS DE VIOLENCIA DE GÉNERO.

Línea de Acción: 4 REFORZAR LA CULTURA DE PREVENCIÓN DE LA VIOLENCIA DE GÉNERO.

Línea de Acción: 5 CONSOLIDAR ESQUEMAS DE COORDINACIÓN ENTRE LOS TRES NIVELES DE GOBIERNO PARA ALCANZAR LA IGUALDAD SUSTANTIVA.

Línea de Acción: 6 IMPULSAR ACCIONES QUE ATIENDAN LAS NECESIDADES DE BIENESTAR SOCIAL DE LAS MUJERES.

Línea de Acción: 9 ESTABLECER MECANISMOS DE COORDINACIÓN CON DIFERENTES INSTANCIAS Y ORGANIZACIONES CON EL FIN DE MONITOREAR Y DAR SEGUIMIENTO A POLÍTICAS DE IGUALDAD DE GÉNERO.

Resumen Narrativo

ACCIONES PARA PREVENIR LA VIOLENCIA Y DISCRIMINACIÓN CONTRA MUJERES EN EL ESTADO DE PUEBLA IMPLEMENTADAS.

Datos de Identificación del Indicador

Indicador: NÚMERO DE ACCIONES PARA PREVENIR LA VIOLENCIA Y DISCRIMINACIÓN CONTRA LAS MUJERES, REALIZADAS.

Definición: CONTABILIZA EL NÚMERO DE ACCIONES REALIZADAS PARA PREVENIR LA VIOLENCIA Y DISCRIMINACIÓN CONTRA LAS MUJERES.

Tipo	Dimensión	Frecuencia de Medición	Desagregación Geográfica	Tipo de Fórmula
GESTION	EFICIENCIA	ANUAL	ESTATAL	OTRAS
Unidad de Medida		Método de Cálculo	Área Responsable	
ACCIÓN		DATO ABSOLUTO	3001 DIRECCIÓN DE PREVENCIÓN DE LA VIOLENCIA Y DISCRIMINACIÓN	

Características del Indicador

Claridad	Relevancia	Economía	Monitoreable	Adecuado	Aporte Marginal
CUMPLE	CUMPLE	CUMPLE	CUMPLE	CUMPLE	NO_APLICA

Justificación

EL INDICADOR PUEDE SER INTERPRETADO SIN AMBIGÜEDADES.	EL INDICADOR MIDE ASPECTOS DEL LOGRO QUE SE ESPERA ALCANZAR.	LA MEDICIÓN NO GENERA NINGÚN COSTE ADICIONAL.	NO HAY OBSTÁCULOS PARA REALIZAR LA MEDICIÓN.	EL INDICADOR ES ESPECÍFICO AL OBJETIVO DESCRITO EN EL RESUMEN NARRATIVO.	NO APLICA.
---	--	---	--	--	------------

Serie de Información disponible: 2025

Medios de Verificación

CARPETA DE EVIDENCIAS. ÁREA RESPONSABLE DEL INDICADOR: DIRECCIÓN DE PREVENCIÓN DE LA VIOLENCIA Y DISCRIMINACIÓN, FRECUENCIA DE MEDICIÓN ANUAL.

Fuentes de Información

3001 DIRECCIÓN DE PREVENCIÓN DE LA VIOLENCIA Y DISCRIMINACIÓN

Determinación de Metas - Indicador

Línea Base			Meta y Periodo de Cumplimiento		Parámetros de Semaforización		
Valor	Año	Periodo	Valor	Periodo	<=116.85Y<=141.45	>=110.70Y<=116.85	<110.70Y > 141.45
123.00	2025	DICIEMBRE	123.00	DICIEMBRE			

Comportamiento del Indicador hacia la meta: NOMINAL

Factibilidad: MEDIA

Descripción de la Factibilidad: EL LOGRO DEL OBJETIVO ESTÁ EN FUNCIÓN DE LA COLABORACIÓN DE DISTINTAS INSTANCIAS PARA LA REALIZACIÓN DE LAS ACCIONES EN MATERIA DE PREVENCIÓN DE LA VIOLENCIA Y DISCRIMINACIÓN.

Metas de la Administración

Año	2025	2026	2027	2028	2029	2030
Valor	123.00	123.00	123.00	123.00	123.00	123.00
Periodo	DICIEMBRE	DICIEMBRE	DICIEMBRE	DICIEMBRE	DICIEMBRE	DICIEMBRE

Meta Anual

ENERO	FEBRERO	MARZO	ABRIL	MAYO	JUNIO	JULIO	AGOSTO	SEPTIEMBRE	OCTUBRE	NOVIEMBRE	DICIEMBRE
											123.00
											Anual: 123.00

Variable (1)

Variable: NÚMERO DE ACCIONES PARA PREVENIR LA VIOLENCIA Y DISCRIMINACIÓN CONTRA LAS MUJERES, REALIZADAS

Definición: LA VARIABLE MUESTRA EL NÚMERO DE ACCIONES REALIZADAS PARA PREVENIR LA VIOLENCIA Y DISCRIMINACIÓN CONTRA LAS MUJERES

Unidad de Medida:  
ACCIÓN

Frecuencia de Medición:  
ANUAL

Desagregación Geográfica:  
ESTATAL

Disponibilidad de la Información:  
31/12/2025

Meta Anual

ENERO	FEBRERO	MARZO	ABRIL	MAYO	JUNIO	JULIO	AGOSTO	SEPTIEMBRE	OCTUBRE	NOVIEMBRE	DICIEMBRE
											123.00
											ANUAL: 123.00

Datos de Identificación del Programa Presupuestario (PP)

Responsable del PP

Ramo: 19 MUJERES

Instancia(s) Ejecutora(s)

134 SECRETARÍA DE LAS MUJERES

Institución: 134 SECRETARÍA DE LAS MUJERES

Unidad Responsable: 3000 SUBSECRETARÍA DE PREVENCIÓN DE LA VIOLENCIA Y DISCRIMINACIÓN

Población Objetivo: MUJERES QUE ACUDEN A SOLICITAR APOYO O DENUNCIAR LA VIOLENCIA

Alineación

Plan Estatal de Desarrollo

Eje: 04 DESARROLLO INTEGRAL, EDUCACIÓN Y DIVERSIDAD CULTURAL

Objetivo: 01 REDUCIR LAS CARENCIAS SOCIALES EN EL ESTADO, CON UN ENFOQUE DE INTERSECCIONALIDAD.

Temática: 05 IGUALDAD DE GÉNERO

Objetivo Específico: 01 CONTRIBUIR A QUE LAS POBLANAS GOZEN DE UNA VIDA LIBRE DE DISCRIMINACIÓN Y VIOLENCIA DE GÉNERO.

Estrategia: 01 GENERAR LOS MECANISMOS QUE CONTRIBUYAN A LA PREVENCIÓN Y ATENCIÓN DE LA VIOLENCIA DE GÉNERO Y LA DESIGUALDAD.

Línea de Acción: 10 PROMOVER ESQUEMAS PARA LA ERRADICACIÓN DE PRÁCTICAS DISCRIMINATORIAS, ESTEREOTIPOS Y OTRAS FORMAS DE EXCLUSIÓN POR RAZONES DE GÉNERO.

Línea de Acción: 2 IMPLEMENTAR ACCIONES ORIENTADAS A PREVENIR, ATENDER Y DISMINUIR LA VIOLENCIA CONTRA LAS MUJERES.

Línea de Acción: 3 BRINDAR ATENCIÓN INTEGRAL A MUJERES VÍCTIMAS DE VIOLENCIA DE GÉNERO.

Línea de Acción: 4 REFORZAR LA CULTURA DE PREVENCIÓN DE LA VIOLENCIA DE GÉNERO.

Línea de Acción: 5 CONSOLIDAR ESQUEMAS DE COORDINACIÓN ENTRE LOS TRES NIVELES DE GOBIERNO PARA ALCANZAR LA IGUALDAD SUSTANTIVA.

Línea de Acción: 6 IMPULSAR ACCIONES QUE ATIENDAN LAS NECESIDADES DE BIENESTAR SOCIAL DE LAS MUJERES.

Línea de Acción: 9 ESTABLECER MECANISMOS DE COORDINACIÓN CON DIFERENTES INSTANCIAS Y ORGANIZACIONES CON EL FIN DE MONITOREAR Y DAR SEGUIMIENTO A POLÍTICAS DE IGUALDAD DE GÉNERO.

Resumen Narrativo

COORDINACIÓN DE ACCIONES INTERINSTITUCIONALES PARA LA PREVENCIÓN, ATENCIÓN, SANCIÓN Y ERRADICACIÓN DE LA VIOLENCIA CONTRA LAS MUJERES.

Datos de Identificación del Indicador

Indicador: NÚMERO DE ACCIONES INTERINSTITUCIONALES REALIZADAS PARA LA PREVENCIÓN, ATENCIÓN, SANCIÓN Y ERRADICACIÓN DE LA VIOLENCIA CONTRA LAS MUJERES.

Definición: CONTABILIZA EL NÚMERO DE ACCIONES INTERINSTITUCIONALES REALIZADAS PARA LA PREVENCIÓN, ATENCIÓN, SANCIÓN Y ERRADICACIÓN DE LA VIOLENCIA CONTRA LAS MUJERES.

Tipo  
GESTION

Dimensión  
EFICIENCIA

Frecuencia de Medición  
ANUAL

Desagregación Geográfica  
ESTATAL

Tipo de Fórmula  
OTRAS

Unidad de Medida  
ACCIÓN

Método de Cálculo  
DATO ABSOLUTO

Área Responsable  
3001 DIRECCIÓN DE PREVENCIÓN DE LA VIOLENCIA Y DISCRIMINACIÓN.

Características del Indicador

Claridad	Relevancia	Economía	Monitoreable	Adecuado	Aporte Marginal
CUMPLE	CUMPLE	CUMPLE	CUMPLE	CUMPLE	NO_APLICA

Justificación

EL INDICADOR PUEDE SER INTERPRETADO SIN AMBIGÜEDADES.	EL INDICADOR MIDE ASPECTOS DEL LOGRO QUE SE ESPERA ALCANZAR.	LA MEDICIÓN NO GENERA NINGÚN COSTE ADICIONAL.	NO HAY OBSTÁCULOS PARA REALIZAR LA MEDICIÓN.	EL INDICADOR ES ESPECÍFICO AL OBJETIVO DESCRITO EN EL RESUMEN NARRATIVO.	NO APLICA.
---	--	---	--	--	------------

Serie de Información disponible: 2025

Medios de Verificación

CARPETA DE EVIDENCIAS; ÁREA RESPONSABLE DEL INDICADOR DIRECCIÓN DE PREVENCIÓN DE LA VIOLENCIA Y DISCRIMINACIÓN; PERIODICIDAD ANUAL.

Fuentes de Información

3001 DIRECCIÓN DE PREVENCIÓN DE LA VIOLENCIA Y DISCRIMINACIÓN.

Determinación de Metas - Indicador

Línea Base			Meta y Periodo de Cumplimiento		Parámetros de Semaforización		
Valor	Año	Periodo	Valor	Periodo	<=111.15Y<=134.55	>=105.30Y<=111.15	<105.30Y >134.55
117.00	2025	DICIEMBRE	117.00	DICIEMBRE			

Comportamiento del Indicador hacia la meta: NOMINAL

Factibilidad: MEDIA

Descripción de la Factibilidad: EL LOGRO DEL OBJETIVO ESTÁ EN FUNCIÓN DE LA COLABORACIÓN CON DISTINTAS INSTANCIAS PARA LA REALIZACIÓN DE LAS ACCIONES INTERINSTITUCIONALES.

Metas de la Administración

Año	2025	2026	2027	2028	2029	2030
Valor	117.00	117.00	117.00	117.00	117.00	117.00
Periodo	DICIEMBRE	DICIEMBRE	DICIEMBRE	DICIEMBRE	DICIEMBRE	DICIEMBRE

Meta Anual

ENERO	FEBRERO	MARZO	ABRIL	MAYO	JUNIO	JULIO	AGOSTO	SEPTIEMBRE	OCTUBRE	NOVIEMBRE	DICIEMBRE
											117.00
											Anual: 117.00

Variable (1)

Variable: NÚMERO DE ACCIONES INTERINSTITUCIONALES REALIZADAS PARA LA PREVENCIÓN, ATENCIÓN, SANCIÓN Y ERRADICACIÓN DE LA VIOLENCIA CONTRA LAS MUJERES.

Definición: LA VARIABLE MUESTRA EL NÚMERO DE ACCIONES INTERINSTITUCIONALES REALIZADAS PARA LA PREVENCIÓN, ATENCIÓN, SANCIÓN Y ERRADICACIÓN DE LA VIOLENCIA CONTRA LAS MUJERES.

Unidad de Medida:

ACCIÓN

Frecuencia de Medición:

ANUAL

Desagregación Geográfica:

ESTATAL

Disponibilidad de la Información:

31/12/2025

Meta Anual

ENERO	FEBRERO	MARZO	ABRIL	MAYO	JUNIO	JULIO	AGOSTO	SEPTIEMBRE	OCTUBRE	NOVIEMBRE	DICIEMBRE
											117.00
											ANUAL: 117.00

Datos de Identificación del Programa Presupuestario (PP)

Responsable del PP

Ramo: 19 MUJERES

Instancia(s) Ejecutora(s)

134 SECRETARÍA DE LAS MUJERES

Institución: 134 SECRETARÍA DE LAS MUJERES

Unidad Responsable: 3000 SUBSECRETARÍA DE PREVENCIÓN DE LA VIOLENCIA Y DISCRIMINACIÓN

Población Objetivo: MUJERES QUE ACUDEN A SOLICITAR APOYO O DENUNCIAR LA VIOLENCIA

Alineación

Plan Estatal de Desarrollo

Eje: 04 DESARROLLO INTEGRAL, EDUCACIÓN Y DIVERSIDAD CULTURAL

Objetivo: 01 REDUCIR LAS CARENCIAS SOCIALES EN EL ESTADO, CON UN ENFOQUE DE INTERSECCIONALIDAD.

Temática: 05 IGUALDAD DE GÉNERO

Objetivo Específico: 01 CONTRIBUIR A QUE LAS POBLANAS GOZEN DE UNA VIDA LIBRE DE DISCRIMINACIÓN Y VIOLENCIA DE GÉNERO.

Estrategia: 01 GENERAR LOS MECANISMOS QUE CONTRIBUYAN A LA PREVENCIÓN Y ATENCIÓN DE LA VIOLENCIA DE GÉNERO Y LA DESIGUALDAD.

Línea de Acción: 10 PROMOVER ESQUEMAS PARA LA ERRADICACIÓN DE PRÁCTICAS DISCRIMINATORIAS, ESTEREOTIPOS Y OTRAS FORMAS DE EXCLUSIÓN POR RAZONES DE GÉNERO.

Línea de Acción: 2 IMPLEMENTAR ACCIONES ORIENTADAS A PREVENIR, ATENDER Y DISMINUIR LA VIOLENCIA CONTRA LAS MUJERES.

Línea de Acción: 3 BRINDAR ATENCIÓN INTEGRAL A MUJERES VÍCTIMAS DE VIOLENCIA DE GÉNERO.

Línea de Acción: 4 REFORZAR LA CULTURA DE PREVENCIÓN DE LA VIOLENCIA DE GÉNERO.

Línea de Acción: 5 CONSOLIDAR ESQUEMAS DE COORDINACIÓN ENTRE LOS TRES NIVELES DE GOBIERNO PARA ALCANZAR LA IGUALDAD SUSTANTIVA.

Línea de Acción: 6 IMPULSAR ACCIONES QUE ATIENDAN LAS NECESIDADES DE BIENESTAR SOCIAL DE LAS MUJERES.

Línea de Acción: 9 ESTABLECER MECANISMOS DE COORDINACIÓN CON DIFERENTES INSTANCIAS Y ORGANIZACIONES CON EL FIN DE MONITOREAR Y DAR SEGUIMIENTO A POLÍTICAS DE IGUALDAD DE GÉNERO.

Resumen Narrativo

ATENCIÓN INTEGRAL A MUJERES EN SITUACIÓN DE VIOLENCIA IMPLEMENTADAS.

Datos de Identificación del Indicador

Indicador: NÚMERO DE PERSONAS BENEFICIADAS CON LOS SERVICIOS PROPORCIONADOS.

Definición: CONTABILIZA A LAS PERSONAS QUE RECIBEN LOS SERVICIOS ESPECIALIZADOS EN MATERIA DE ATENCIÓN A LA VIOLENCIA.

Tipo	Dimensión	Frecuencia de Medición	Desagregación Geográfica	Tipo de Fórmula
GESTION	EFICIENCIA	TRIMESTRAL	ESTATAL	OTRAS
Unidad de Medida		Método de Cálculo	Área Responsable	
PERSONA		DATO ABSOLUTO	3002 DIRECCIÓN DE ATENCIÓN A MUJERES VÍCTIMAS DE VIOLENCIA.	

Características del Indicador

Claridad	Relevancia	Economía	Monitoreable	Adecuado	Aporte Marginal
CUMPLE	CUMPLE	CUMPLE	CUMPLE	CUMPLE	NO_APLICA

Justificación

EL INDICADOR REFIERE ESPECÍFICAMENTE A MUJERES BENEFICIADAS.	EL INDICADOR MIDE ASPECTOS DEL LOGRO QUE SE ESPERA ALCANZAR.	LA MEDICIÓN NO GENERA NINGÚN COSTE ADICIONAL	NO HAY OBSTÁCULOS PARA REALIZAR LA MEDICIÓN.	EL INDICADOR ES ESPECÍFICO AL OBJETIVO DESCRITO EN EL RESUMEN NARRATIVO.	NO APLICA.
--	--	--	--	--	------------

Serie de Información disponible: 2025

Medios de Verificación  
CONCENTRADO DE DATOS GENERALES DE LAS PERSONAS QUE RECIBEN LOS SERVICIOS; ÁREA RESPONSABLE DEL INDICADOR DIRECCIÓN DE ATENCIÓN A MUJERES VÍCTIMAS DE VIOLENCIA; FRECUENCIA DE MEDICIÓN: TRIMESTRAL.

Fuentes de Información  
3002 DIRECCIÓN DE ATENCIÓN A MUJERES VÍCTIMAS DE VIOLENCIA.

Determinación de Metas - Indicador

Línea Base			Meta y Periodo de Cumplimiento		Parámetros de Semaforzación		
Valor	Año	Periodo	Valor	Periodo	> 8618.40Y <= 10432.80	>= 8164.80Y <= 8618.40	< 8164.80Y > 10432.80
9,072.00	2025	DICIEMBRE	9,072.00	DICIEMBRE			

Comportamiento del Indicador hacia la meta: NOMINAL

Factibilidad: MEDIA

Descripción de la Factibilidad: EL LOGRO DEL OBJETIVO ESTÁ EN FUNCIÓN DE QUE LAS PERSONAS SE ACERQUEN Y DECIDAN RECIBIR ATENCIÓN ESPECIALIZADA.

Metas de la Administración

Año	2025	2026	2027	2028	2029	2030
Valor	9072.00	9072.00	9072.00	9072.00	9072.00	9072.00
Periodo	DICIEMBRE	DICIEMBRE	DICIEMBRE	DICIEMBRE	DICIEMBRE	DICIEMBRE

Meta Anual

ENERO	FEBRERO	MARZO	ABRIL	MAYO	JUNIO	JULIO	AGOSTO	SEPTIEMBRE	OCTUBRE	NOVIEMBRE	DICIEMBRE	
		2,268.00			2,268.00			2,268.00			2,268.00	
											Anual:	9,072.00

Variable (1)

Variable: NÚMERO DE PERSONAS QUE RECIBEN LOS SERVICIOS.

Definición: LA VARIABLE MUESTRA EL NÚMERO DE PERSONAS QUE RECIBEN LOS SERVICIOS ESPECIALIZADOS EN MATERIA DE ATENCIÓN A LA VIOLENCIA..

Unidad de Medida:

PERSONA

Frecuencia de Medición:

TRIMESTRAL

Desagregación Geográfica:

ESTATAL

Disponibilidad de la Información:

31/12/2025

Meta Anual

ENERO	FEBRERO	MARZO	ABRIL	MAYO	JUNIO	JULIO	AGOSTO	SEPTIEMBRE	OCTUBRE	NOVIEMBRE	DICIEMBRE	
		2,268.00			2,268.00			2,268.00			2,268.00	
											ANUAL:	9,072.00

Datos de Identificación del Programa Presupuestario (PP)

Responsable del PP

Ramo: 19 MUJERES

Instancia(s) Ejecutora(s)

134 SECRETARÍA DE LAS MUJERES

Institución: 134 SECRETARÍA DE LAS MUJERES

Unidad Responsable: 2000 SUBSECRETARÍA DE TRANSVERSALIZACIÓN E INSTITUCIONALIZACIÓN DE LA PERSPECTIVA DE GÉNERO

Población Objetivo: DEPENDENCIAS DE LA ADMINISTRACIÓN PÚBLICA ESTATAL Y GOBIERNOS MUNICIPALES.

Alineación

Plan Estatal de Desarrollo

Eje: 04 DESARROLLO INTEGRAL, EDUCACIÓN Y DIVERSIDAD CULTURAL

Objetivo: 01 REDUCIR LAS CARENCIAS SOCIALES EN EL ESTADO, CON UN ENFOQUE DE INTERSECCIONALIDAD.

Temática: 05 IGUALDAD DE GÉNERO

Objetivo Específico: 01 CONTRIBUIR A QUE LAS POBLANAS GOZEN DE UNA VIDA LIBRE DE DISCRIMINACIÓN Y VIOLENCIA DE GÉNERO.

Estrategia: 01 GENERAR LOS MECANISMOS QUE CONTRIBUYAN A LA PREVENCIÓN Y ATENCIÓN DE LA VIOLENCIA DE GÉNERO Y LA DESIGUALDAD.

Línea de Acción: 5 CONSOLIDAR ESQUEMAS DE COORDINACIÓN ENTRE LOS TRES NIVELES DE GOBIERNO PARA ALCANZAR LA IGUALDAD SUSTANTIVA.

Línea de Acción: 6 IMPULSAR ACCIONES QUE ATIENDAN LAS NECESIDADES DE BIENESTAR SOCIAL DE LAS MUJERES.

Línea de Acción: 7 INCORPORAR CRITERIOS DE IGUALDAD DE GÉNERO, INTERSECCIONALIDAD E INCLUSIÓN, EN LAS POLÍTICAS PÚBLICAS Y LOS PROGRAMAS A CARGO DE LAS DEPENDENCIAS Y ENTIDADES DE LA ADMINISTRACIÓN PÚBLICA ESTATAL.

Línea de Acción: 8 PROMOVER LA CULTURA DE LA IGUALDAD SUSTANTIVA Y DE LOS DERECHOS HUMANOS A TRAVÉS DE ACCIONES DIRIGIDAS A LAS PERSONAS SERVIDORAS PÚBLICAS.

Línea de Acción: 9 ESTABLECER MECANISMOS DE COORDINACIÓN CON DIFERENTES INSTANCIAS Y ORGANIZACIONES CON EL FIN DE MONITOREAR Y DAR SEGUIMIENTO A POLÍTICAS DE IGUALDAD DE GÉNERO.

Resumen Narrativo

CONTRIBUIR A ALCANZAR LA IGUALDAD SUSTANTIVA ENTRE MUJERES Y HOMBRES MEDIANTE ACCIONES CON PERSPECTIVA DE GÉNERO.

Datos de Identificación del Indicador

Indicador: NÚMERO DE DEPENDENCIAS Y ENTIDADES CERTIFICADAS EN LA NORMA MEXICANA NMX-R-025-SCFI-2015 EN IGUALDAD LABORAL Y NO DISCRIMINACIÓN.

Definición: EL INDICADOR CONTABILIZA LA CANTIDAD DE DEPENDENCIAS Y ENTIDADES DE LA ADMINISTRACIÓN PÚBLICA ESTATAL CERTIFICADAS EN LA NORMA MEXICANA NMX-R-025-SCFI-2015 EN IGUALDAD LABORAL Y NO DISCRIMINACIÓN.

Tipo	Dimensión	Frecuencia de Medición	Desagregación Geográfica	Tipo de Fórmula
ESTRATÉGICO	EFICACIA	ANUAL	ESTATAL	OTRAS
Unidad de Medida		Método de Cálculo	Área Responsable	
DEPENDENCIAS Y ENTIDADES		DATO ABSOLUTO	2000 SUBSECRETARÍA DE TRANSVERSALIZACIÓN E INSTITUCIONALIZACIÓN DE LA PERSPECTIVA DE GÉNERO	

Características del Indicador

Claridad	Relevancia	Economía	Monitoreable	Adecuado	Aporte Marginal
CUMPLE	CUMPLE	CUMPLE	CUMPLE	CUMPLE	NO_APLICA

Justificación

EL INDICADOR PUEDE SER INTERPRETADO SIN AMBIGÜIDADES.	EL INDICADOR MIDE ASPECTOS DEL LOGRO QUE SE ESPERA ALCANZAR.	LA MEDICIÓN NO GENERA NINGÚN COSTE ADICIONAL.	NO HAY OBSTÁCULOS PARA REALIZAR LA MEDICIÓN.	EL INDICADOR ES ESPECÍFICO AL OBJETIVO DESCRITO EN EL RESUMEN NARRATIVO.	NO APLICA.
---	--	---	--	--	------------

Serie de Información disponible: 2023

Medios de Verificación

PADRÓN NACIONAL DE CENTROS DE TRABAJO CERTIFICADOS; PERIODICIDAD ANUAL; ÁREA RESPONSABLE DEL SEGUIMIENTO SUBSECRETARÍA DE TRANSVERSALIZACIÓN E INSTITUCIONALIZACIÓN DE LA PERSPECTIVA DE GÉNERO; PUBLICADO POR LA STPS, INMUJERES Y CONAPRED EN [www.gob.mx/inmujeres](http://www.gob.mx/inmujeres), CONSULTAR EL HISTORIAL DE ACCIONES Y PROGRAMAS, SELECCIONAR NORMA MEXICANA, CONSULTAR EL LISTADO DE CENTROS CERTIFICADOS.

Fuentes de Información

CONSEJO NACIONAL PARA PREVENIR LA DISCRIMINACIÓN (CONAPRED), INSTITUTO NACIONAL DE LAS MUJERES (INMUJERES), SECRETARÍA DE TRABAJO Y PREVISIÓN SOCIAL (STPS)



Determinación de Metas - Indicador

Línea Base			Meta y Periodo de Cumplimiento		Parámetros de Semaforzación		
Valor	Año	Periodo	Valor	Periodo	> 39.90Y <= 48.30	>= 37.80Y <= 39.90	< 37.80Y > 48.30
32.00	2023	DICIEMBRE	42.00	DICIEMBRE			

Comportamiento del Indicador hacia la meta: ASCENDENTE

Factibilidad: MEDIA

**Descripción de la Factibilidad:** EL LOGRO DEL OBJETIVO DEPENDERÁ DE QUE AL INTERIOR DE LA ADMINISTRACIÓN PÚBLICA SE ADOPTEN ACCIONES EN FAVOR DE LA IGUALDAD SUSTANTIVA, COMO EL CUMPLIMIENTO A LOS PLANES INSTITUCIONALES DE IGUALDAD ASÍ COMO DEL ACUERDO DEL EJECUTIVO DEL ESTADO PUBLICADO EN EL POE EL 2 DE MARZO DEL 2020

Metas de la Administración

Año	2025	2026	2027	2028	2029	2030
Valor	42.00	42.00	42.00	42.00	42.00	42.00
Periodo	DICIEMBRE	DICIEMBRE	DICIEMBRE	DICIEMBRE	DICIEMBRE	DICIEMBRE

Meta Anual

ENERO	FEBRERO	MARZO	ABRIL	MAYO	JUNIO	JULIO	AGOSTO	SEPTIEMBRE	OCTUBRE	NOVIEMBRE	DICIEMBRE
											42.00
Anual:											42.00

Variable (1)

**Variable:** NÚMERO DE DEPENDENCIAS Y ENTIDADES DE LA ADMINISTRACIÓN PÚBLICA ESTATAL CERTIFICADAS EN LA NORMA MEXICANA NMX-R-025-SCFI-2015 EN IGUALDAD LABORAL Y NO DISCRIMINACIÓN

**Definición:** LOS DATOS MOSTRADOS POR LA VARIABLE CORRESPONDEN A LA CANTIDAD DE DEPENDENCIAS Y ENTIDADES DE LA ADMINISTRACIÓN PÚBLICA ESTATAL QUE SE CERTIFICAN EN LA NORMA MEXICANA NMX-R-025-SCFI-2015 EN IGUALDAD LABORAL Y NO DISCRIMINACIÓN.

<b>Unidad de Medida:</b> DEPENDENCIAS Y ENTIDADES	<b>Frecuencia de Medición:</b> ANUAL	<b>Desagregación Geográfica:</b> ESTATAL	<b>Disponibilidad de la Información:</b> 31/12/2025
--	---	---	--

Meta Anual

ENERO	FEBRERO	MARZO	ABRIL	MAYO	JUNIO	JULIO	AGOSTO	SEPTIEMBRE	OCTUBRE	NOVIEMBRE	DICIEMBRE
											42.00
ANUAL:											42.00

Datos de Identificación del Programa Presupuestario (PP)

Responsable del PP

Ramo: 19 MUJERES

Instancia(s) Ejecutora(s)

134 SECRETARÍA DE LAS MUJERES

Institución: 134 SECRETARÍA DE LAS MUJERES

Unidad Responsable: 2000 SUBSECRETARÍA DE TRANSVERSALIZACIÓN E INSTITUCIONALIZACIÓN DE LA PERSPECTIVA DE GÉNERO

Población Objetivo: DEPENDENCIAS DE LA ADMINISTRACIÓN PÚBLICA ESTATAL Y GOBIERNOS MUNICIPALES.

Alineación

Plan Estatal de Desarrollo

Eje: 04 DESARROLLO INTEGRAL, EDUCACIÓN Y DIVERSIDAD CULTURAL

Objetivo: 01 REDUCIR LAS CARENCIAS SOCIALES EN EL ESTADO, CON UN ENFOQUE DE INTERSECCIONALIDAD.

Temática: 05 IGUALDAD DE GÉNERO

Objetivo Específico: 01 CONTRIBUIR A QUE LAS POBLANAS GOZEN DE UNA VIDA LIBRE DE DISCRIMINACIÓN Y VIOLENCIA DE GÉNERO.

Estrategia: 01 GENERAR LOS MECANISMOS QUE CONTRIBUYAN A LA PREVENCIÓN Y ATENCIÓN DE LA VIOLENCIA DE GÉNERO Y LA DESIGUALDAD.

Línea de Acción: 5 CONSOLIDAR ESQUEMAS DE COORDINACIÓN ENTRE LOS TRES NIVELES DE GOBIERNO PARA ALCANZAR LA IGUALDAD SUSTANTIVA.

Línea de Acción: 6 IMPULSAR ACCIONES QUE ATIENDAN LAS NECESIDADES DE BIENESTAR SOCIAL DE LAS MUJERES.

Línea de Acción: 7 INCORPORAR CRITERIOS DE IGUALDAD DE GÉNERO, INTERSECCIONALIDAD E INCLUSIÓN, EN LAS POLÍTICAS PÚBLICAS Y LOS PROGRAMAS A CARGO DE LAS DEPENDENCIAS Y ENTIDADES DE LA ADMINISTRACIÓN PÚBLICA ESTATAL.

Línea de Acción: 8 PROMOVER LA CULTURA DE LA IGUALDAD SUSTANTIVA Y DE LOS DERECHOS HUMANOS A TRAVÉS DE ACCIONES DIRIGIDAS A LAS PERSONAS SERVIDORAS PÚBLICAS.

Línea de Acción: 9 ESTABLECER MECANISMOS DE COORDINACIÓN CON DIFERENTES INSTANCIAS Y ORGANIZACIONES CON EL FIN DE MONITOREAR Y DAR SEGUIMIENTO A POLÍTICAS DE IGUALDAD DE GÉNERO.

Resumen Narrativo

ADMINISTRACIÓN PÚBLICA ESTATAL CON PERSPECTIVA DE GÉNERO Y ENFOQUE DE IGUALDAD SUSTANTIVA INSTITUCIONALIZADO Y TRANSVERSALIZADO.

Datos de Identificación del Indicador

Indicador: PORCENTAJE DE DEPENDENCIAS Y ENTIDADES DE LA ADMINISTRACIÓN PÚBLICA ESTATAL QUE CUENTAN CON UNIDADES DE IGUALDAD SUSTANTIVA (UNIS).

Definición: EL INDICADOR MUESTRA LA PROPORCIÓN DE DEPENDENCIAS Y ENTIDADES ESTATALES QUE CUENTAN CON UNIDADES DE IGUALDAD SUSTANTIVA RESPECTO A LA META DEFINIDA EN EL PROGRAMA ESPECIAL DE IGUALDAD SUSTANTIVA.

Tipo	Dimensión	Frecuencia de Medición	Desagregación Geográfica	Tipo de Fórmula
ESTRATEGICO	EFICACIA	ANUAL	ESTATAL	PORCENTAJE
Unidad de Medida		Método de Cálculo	Área Responsable	
PORCENTAJE		$(V1/V2)*100$	2000 SUBSECRETARÍA DE TRANSVERSALIZACIÓN E INSTITUCIONALIZACIÓN DE LA PERSPECTIVA DE GÉNERO	

Características del Indicador

Claridad	Relevancia	Economía	Monitoreable	Adecuado	Aporte Marginal
CUMPLE	CUMPLE	CUMPLE	CUMPLE	CUMPLE	NO_APLICA

Justificación

EL INDICADOR PUEDE SER INTERPRETADO SIN AMBIGÜIDADES.	EL INDICADOR MIDE ASPECTOS DEL LOGRO QUE SE ESPERA ALCANZAR.	LA MEDICIÓN NO GENERA NINGÚN COSTE ADICIONAL.	NO HAY OBSTÁCULOS PARA REALIZAR LA MEDICIÓN.	EL INDICADOR ES ESPECÍFICO AL OBJETIVO DESCRITO EN EL RESUMEN NARRATIVO.	NO APLICA.
---	--	---	--	--	------------

Serie de Información disponible: 2024

Medios de Verificación

LISTADO DE UNIDADES DE IGUALDAD SUSTANTIVA CREADAS; ÁREA RESPONSABLE SUBSECRETARÍA DE TRANSVERSALIZACIÓN E INSTITUCIONALIZACIÓN DE LA PERSPECTIVA DE GÉNERO; PERIODICIDAD ANUAL; CONSULTAR LA INFORMACIÓN CORRESPONDIENTE A LA FRACCIÓN VI INDICADORES DE RESULTADOS EN <https://acortar.link/O4y39S>

Fuentes de Información

2000 SUBSECRETARÍA DE TRANSVERSALIZACIÓN E INSTITUCIONALIZACIÓN DE LA PERSPECTIVA DE GÉNERO

Determinación de Metas - Indicador

Línea Base			Meta y Periodo de Cumplimiento		Parámetros de Semaforización		
Valor	Año	Periodo	Valor	Periodo	< 95.00Y <= 115.00	>= 90.00Y <= 95.00	< 90.00Y > 115.00
100.00	2024	DICIEMBRE	100.00	DICIEMBRE			

Comportamiento del Indicador hacia la meta: ASCENDENTE

Factibilidad: MEDIA

Descripción de la Factibilidad: DEPENDE DE LA DISPONIBILIDAD DE LAS DEPENDENCIAS Y ENTIDADES PARA CUMPLIR CON EL ACUERDO DEL EJECUTIVO DEL ESTADO PUBLICADO EL 2 DE MARZO DEL 2020.

Metas de la Administración

Año	2025	2026	2027	2028	2029	2030
Valor	100.00	100.00	100.00	100.00	100.00	100.00
Periodo	DICIEMBRE	DICIEMBRE	DICIEMBRE	DICIEMBRE	DICIEMBRE	DICIEMBRE

Meta Anual

ENERO	FEBRERO	MARZO	ABRIL	MAYO	JUNIO	JULIO	AGOSTO	SEPTIEMBRE	OCTUBRE	NOVIEMBRE	DICIEMBRE	
											100.00	
											Annual:	100.00

Variable (1)

Variable: NÚMERO DE DEPENDENCIAS Y ENTIDADES CON UNIDAD DE IGUALDAD SUSTANTIVA INSTALADA.

Definición: EL DATO MOSTRADO POR LA VARIABLE CORRESPONDE A LA CANTIDAD DE DEPENDENCIAS Y ENTIDADES QUE CUENTAN CON UNIDAD DE IGUALDAD SUSTANTIVA.

Unidad de Medida:

DEPENDENCIAS Y ENTIDADES

Frecuencia de Medición:

ANUAL

Desagregación Geográfica:

ESTATAL

Disponibilidad de la Información:

31/12/2025

Meta Anual

ENERO	FEBRERO	MARZO	ABRIL	MAYO	JUNIO	JULIO	AGOSTO	SEPTIEMBRE	OCTUBRE	NOVIEMBRE	DICIEMBRE	
											80.00	
											ANUAL:	80.00

Variable (2)

Variable: TOTAL DE DEPENDENCIAS Y ENTIDADES DE LA ADMINISTRACIÓN PÚBLICA ESTATAL.

Definición: CORRESPONDE AL TOTAL DE DEPENDENCIAS Y ENTIDADES DEL GOBIERNO DEL ESTADO.

Unidad de Medida:

DEPENDENCIAS Y ENTIDADES

Frecuencia de Medición:

ANUAL

Desagregación Geográfica:

ESTATAL

Disponibilidad de la Información:

31/12/2025

Meta Anual

ENERO	FEBRERO	MARZO	ABRIL	MAYO	JUNIO	JULIO	AGOSTO	SEPTIEMBRE	OCTUBRE	NOVIEMBRE	DICIEMBRE	
											80.00	
											ANUAL:	80.00

Datos de Identificación del Programa Presupuestario (PP)

Responsable del PP

Ramo: 19 MUJERES

Instancia(s) Ejecutora(s)

134 SECRETARÍA DE LAS MUJERES

Institución: 134 SECRETARÍA DE LAS MUJERES

Unidad Responsable: 2000 SUBSECRETARÍA DE TRANSVERSALIZACIÓN E INSTITUCIONALIZACIÓN DE LA PERSPECTIVA DE GÉNERO

Población Objetivo: DEPENDENCIAS DE LA ADMINISTRACIÓN PÚBLICA ESTATAL Y GOBIERNOS MUNICIPALES.

Alineación

Plan Estatal de Desarrollo

Eje: 04 DESARROLLO INTEGRAL, EDUCACIÓN Y DIVERSIDAD CULTURAL

Objetivo: 01 REDUCIR LAS CARENCIAS SOCIALES EN EL ESTADO, CON UN ENFOQUE DE INTERSECCIONALIDAD.

Temática: 05 IGUALDAD DE GÉNERO

Objetivo Específico: 01 CONTRIBUIR A QUE LAS POBLANAS GOZEN DE UNA VIDA LIBRE DE DISCRIMINACIÓN Y VIOLENCIA DE GÉNERO.

Estrategia: 01 GENERAR LOS MECANISMOS QUE CONTRIBUYAN A LA PREVENCIÓN Y ATENCIÓN DE LA VIOLENCIA DE GÉNERO Y LA DESIGUALDAD.

Línea de Acción: 5 CONSOLIDAR ESQUEMAS DE COORDINACIÓN ENTRE LOS TRES NIVELES DE GOBIERNO PARA ALCANZAR LA IGUALDAD SUSTANTIVA.

Línea de Acción: 6 IMPULSAR ACCIONES QUE ATIENDAN LAS NECESIDADES DE BIENESTAR SOCIAL DE LAS MUJERES.

Línea de Acción: 7 INCORPORAR CRITERIOS DE IGUALDAD DE GÉNERO, INTERSECCIONALIDAD E INCLUSIÓN, EN LAS POLÍTICAS PÚBLICAS Y LOS PROGRAMAS A CARGO DE LAS DEPENDENCIAS Y ENTIDADES DE LA ADMINISTRACIÓN PÚBLICA ESTATAL.

Línea de Acción: 8 PROMOVER LA CULTURA DE LA IGUALDAD SUSTANTIVA Y DE LOS DERECHOS HUMANOS A TRAVÉS DE ACCIONES DIRIGIDAS A LAS PERSONAS SERVIDORAS PÚBLICAS.

Línea de Acción: 9 ESTABLECER MECANISMOS DE COORDINACIÓN CON DIFERENTES INSTANCIAS Y ORGANIZACIONES CON EL FIN DE MONITOREAR Y DAR SEGUIMIENTO A POLÍTICAS DE IGUALDAD DE GÉNERO.

Resumen Narrativo

ACCIONES PARA DISMINUIR LA BRECHA DE DESIGUALDAD ENTRE MUJERES Y HOMBRES REALIZADAS.

Datos de Identificación del Indicador

Indicador: NÚMERO ACCIONES REALIZADAS PARA DISMINUIR LAS BRECHAS DE DESIGUALDAD ENTRE MUJERES Y HOMBRES.

Definición: EL INDICADOR CONTABILIZA LA CANTIDAD DE ACCIONES QUE SON REALIZADAS CON LA FINALIDAD DE DISMINUIR LA BRECHA DE DESIGUALDAD EXISTENTE ENTRE MUJERES Y HOMBRES.

Tipo	Dimensión	Frecuencia de Medición	Desagregación Geográfica	Tipo de Fórmula
GESTION	EFICIENCIA	SEMESTRAL	ESTATAL	OTRAS
Unidad de Medida		Método de Cálculo	Área Responsable	
ACCIÓN		DATO ABSOLUTO	2001 DIRECCIÓN DE TRANSVERSALIDAD DE LA PERSPECTIVA DE GÉNERO.	

Características del Indicador

Claridad	Relevancia	Economía	Monitoreable	Adecuado	Aporte Marginal
CUMPLE	CUMPLE	CUMPLE	CUMPLE	CUMPLE	CUMPLE

Justificación

EL INDICADOR PUEDE SER INTERPRETADO SIN AMBIGÜIDADES.	EL INDICADOR MIDE ASPECTOS DEL LOGRO QUE SE ESPERA ALCANZAR.	LA MEDICIÓN NO GENERA NINGÚN COSTE ADICIONAL.	NO HAY OBSTÁCULOS PARA REALIZAR LA MEDICIÓN.	EL INDICADOR ES ESPECÍFICO AL OBJETIVO DESCRITO EN EL RESUMEN NARRATIVO.	NO APLICA.
---	--	---	--	--	------------

Serie de Información disponible: 2025

Medios de Verificación

INFORME EJECUTIVO DE LAS ACCIONES REALIZADAS PARA DISMINUIR LAS BRECHAS DE DESIGUALDAD; ÁREA RESPONSABLE: DIRECCIÓN DE TRANSVERSALIDAD DE LA PERSPECTIVA DE GÉNERO; PERIODICIDAD: SEMESTRAL.

Fuentes de Información

2001 DIRECCIÓN DE TRANSVERSALIDAD DE LA PERSPECTIVA DE GÉNERO.

Determinación de Metas - Indicador

Línea Base			Meta y Periodo de Cumplimiento		Parámetros de Semafización		
Valor	Año	Periodo	Valor	Periodo	>1.90Y<=2.30	>=1.80Y<=1.90	<1.80Y > 2.30
2.00	2025	DICIEMBRE	2.00	DICIEMBRE			

Comportamiento del Indicador hacia la meta: ASCENDENTE

Factibilidad: MEDIA

Descripción de la Factibilidad: EL CUMPLIMIENTO DEPENDERÁ DE QUE EXISTA UNA EFECTIVA COORDINACIÓN CON ACTORES ESTRATÉGICOS ALCANZAR LOS OBJETIVOS.

Metas de la Administración

Año	2025	2026	2027	2028	2029	2030
Valor	2.00	2.00	2.00	2.00	2.00	2.00
Periodo	DICIEMBRE	DICIEMBRE	DICIEMBRE	DICIEMBRE	DICIEMBRE	DICIEMBRE

Meta Anual

ENERO	FEBRERO	MARZO	ABRIL	MAYO	JUNIO	JULIO	AGOSTO	SEPTIEMBRE	OCTUBRE	NOVIEMBRE	DICIEMBRE
					1.00						
										Annual:	2.00

Variable (1)

Variable: NÚMERO ACCIONES REALIZADAS PARA DISMINUIR LAS BRECHAS DE DESIGUALDAD ENTRE MUJERES Y HOMBRES.

Definición: EL INDICADOR CONTABILIZA LA CANTIDAD DE ACCIONES QUE SON REALIZADAS CON LA FINALIDAD DE DISMINUIR LA BRECHA DE DESIGUALDAD EXISTENTE ENTRE MUJERES Y HOMBRES.

Unidad de Medida:

ACCIÓN

Frecuencia de Medición:

SEMESTRAL

Desagregación Geográfica:

ESTATAL

Disponibilidad de la Información:

31/12/2025

Meta Anual

ENERO	FEBRERO	MARZO	ABRIL	MAYO	JUNIO	JULIO	AGOSTO	SEPTIEMBRE	OCTUBRE	NOVIEMBRE	DICIEMBRE
					1.00						
										ANUAL:	2.00

Datos de Identificación del Programa Presupuestario (PP)

Responsable del PP

Ramo: 19 MUJERES

Instancia(s) Ejecutora(s)

134 SECRETARÍA DE LAS MUJERES

Institución: 134 SECRETARÍA DE LAS MUJERES

Unidad Responsable: 2000 SUBSECRETARÍA DE TRANSVERSALIZACIÓN E INSTITUCIONALIZACIÓN DE LA PERSPECTIVA DE GÉNERO

Población Objetivo: DEPENDENCIAS DE LA ADMINISTRACIÓN PÚBLICA ESTATAL Y GOBIERNOS MUNICIPALES.

Alineación

Plan Estatal de Desarrollo

Eje: 04 DESARROLLO INTEGRAL, EDUCACIÓN Y DIVERSIDAD CULTURAL

Objetivo: 01 REDUCIR LAS CARENCIAS SOCIALES EN EL ESTADO, CON UN ENFOQUE DE INTERSECCIONALIDAD.

Temática: 05 IGUALDAD DE GÉNERO

Objetivo Específico: 01 CONTRIBUIR A QUE LAS POBLANAS GOZEN DE UNA VIDA LIBRE DE DISCRIMINACIÓN Y VIOLENCIA DE GÉNERO.

Estrategia: 01 GENERAR LOS MECANISMOS QUE CONTRIBUYAN A LA PREVENCIÓN Y ATENCIÓN DE LA VIOLENCIA DE GÉNERO Y LA DESIGUALDAD.

Línea de Acción: 5 CONSOLIDAR ESQUEMAS DE COORDINACIÓN ENTRE LOS TRES NIVELES DE GOBIERNO PARA ALCANZAR LA IGUALDAD SUSTANTIVA.

Línea de Acción: 6 IMPULSAR ACCIONES QUE ATIENDAN LAS NECESIDADES DE BIENESTAR SOCIAL DE LAS MUJERES.

Línea de Acción: 7 INCORPORAR CRITERIOS DE IGUALDAD DE GÉNERO, INTERSECCIONALIDAD E INCLUSIÓN, EN LAS POLÍTICAS PÚBLICAS Y LOS PROGRAMAS A CARGO DE LAS DEPENDENCIAS Y ENTIDADES DE LA ADMINISTRACIÓN PÚBLICA ESTATAL.

Línea de Acción: 8 PROMOVER LA CULTURA DE LA IGUALDAD SUSTANTIVA Y DE LOS DERECHOS HUMANOS A TRAVÉS DE ACCIONES DIRIGIDAS A LAS PERSONAS SERVIDORAS PÚBLICAS.

Línea de Acción: 9 ESTABLECER MECANISMOS DE COORDINACIÓN CON DIFERENTES INSTANCIAS Y ORGANIZACIONES CON EL FIN DE MONITOREAR Y DAR SEGUIMIENTO A POLÍTICAS DE IGUALDAD DE GÉNERO.

Resumen Narrativo

ESTRATEGIA MUNICIPAL PARA ALCANZAR LA IGUALDAD SUSTANTIVA IMPLEMENTADA.

Datos de Identificación del Indicador

Indicador: PORCENTAJE DE MUNICIPIOS CON ACCIONES IMPLEMENTADAS DE LA ESTRATEGIA MUNICIPAL PARA ALCANZAR LA IGUALDAD SUSTANTIVA.

Definición: EL INDICADOR MUESTRA LA PROPORCIÓN DE MUNICIPIOS QUE HAN SIDO ATENDIDOS CON LAS ACCIONES REALIZADAS EN EL MARCO DE LA ESTRATEGIA MUNICIPAL PARA ALCANZAR LA IGUALDAD SUSTANTIVA, RESPECTO AL TOTAL DE MUNICIPIOS DEL ESTADO.

Tipo	Dimensión	Frecuencia de Medición	Desagregación Geográfica	Tipo de Fórmula
GESTION	EFICIENCIA	SEMESTRAL	MUNICIPAL	PORCENTAJE
Unidad de Medida		Método de Cálculo	Área Responsable	
PORCENTAJE		(V1/V2)*100	2001 DIRECCIÓN DE TRANSVERSALIDAD DE LA PERSPECTIVA DE GÉNERO.	

Características del Indicador

Claridad	Relevancia	Economía	Monitoreable	Adecuado	Aporte Marginal
CUMPLE	CUMPLE	CUMPLE	CUMPLE	CUMPLE	CUMPLE

Justificación

EL INDICADOR PUEDE SER INTERPRETADO SIN AMBIGÜIDADES.	EL INDICADOR MIDE ASPECTOS DEL LOGRO QUE SE ESPERA ALCANZAR.	LA MEDICIÓN NO GENERA NINGÚN COSTE ADICIONAL.	NO HAY OBSTÁCULOS PARA REALIZAR LA MEDICIÓN.	EL INDICADOR ES ESPECÍFICO AL OBJETIVO DESCRITO EN EL RESUMEN NARRATIVO.	NO APLICA.
---	--	---	--	--	------------

Serie de Información disponible: 2025

Medios de Verificación

INFORME EJECUTIVO DE LAS ACCIONES IMPLEMENTADAS POR MUNICIPIO EN EL PERIODO; PERIODICIDAD SEMESTRAL; ÁREA RESPONSABLE DIRECCIÓN DE TRANSVERSALIDAD DE LA PERSPECTIVA DE GÉNERO.

Fuentes de Información

2001 DIRECCIÓN DE TRANSVERSALIDAD DE LA PERSPECTIVA DE GÉNERO.

Determinación de Metas - Indicador

Línea Base			Meta y Periodo de Cumplimiento		Parámetros de SemafORIZACIÓN		
Valor	Año	Periodo	Valor	Periodo	>=43.77 <=52.99	>=41.47Y <=43.77	<41.47Y >=52.99
46.00	2025	DICIEMBRE	46.08	DICIEMBRE			

Comportamiento del Indicador hacia la meta: ASCENDENTE

Factibilidad: MEDIA

Descripción de la Factibilidad: EL CUMPLIMIENTO DEPENDERÁ DE QUE EXISTA UNA EFECTIVA COORDINACIÓN CON ACTORES ESTRATÉGICOS ALCANZAR LOS OBJETIVOS.

Metas de la Administración

Año	2025	2026	2027	2028	2029	2030
Valor	46.08	100.00	100.00	100.00	100.00	100.00
Periodo	DICIEMBRE	DICIEMBRE	DICIEMBRE	DICIEMBRE	DICIEMBRE	DICIEMBRE

Meta Anual

ENERO	FEBRERO	MARZO	ABRIL	MAYO	JUNIO	JULIO	AGOSTO	SEPTIEMBRE	OCTUBRE	NOVIEMBRE	DICIEMBRE	
					23.04							
											Anual:	46.08

Variable (1)

**Variable:** NÚMERO DE MUNICIPIOS BENEFICIADOS CON ACCIONES DE LA ESTRATEGIA MUNICIPAL PARA ALCANZAR LA IGUALDAD SUSTANTIVA  
**Definición:** LA VARIABLE CONTEMPLA AL CONJUNTO DE MUNICIPIOS ATENDIDOS CON ACCIONES DE LA ESTRATEGIA.

**Unidad de Medida:**  
MUNICIPIO

**Frecuencia de Medición:**  
SEMESTRAL

**Desagregación Geográfica:**  
MUNICIPAL

**Disponibilidad de la Información:**  
31/12/2025

Meta Anual

ENERO	FEBRERO	MARZO	ABRIL	MAYO	JUNIO	JULIO	AGOSTO	SEPTIEMBRE	OCTUBRE	NOVIEMBRE	DICIEMBRE	
					50.00							
											ANUAL:	100.00

Variable (2)

**Variable:** TOTAL DE MUNICIPIOS DEL ESTADO.  
**Definición:** LA VARIABLE CORRESPONDE AL NÚMERO TOTAL DE MUNICIPIOS DEL ESTADO DE PUEBLA.

**Unidad de Medida:**  
MUNICIPIO

**Frecuencia de Medición:**  
SEMESTRAL

**Desagregación Geográfica:**  
MUNICIPAL

**Disponibilidad de la Información:**  
31/12/2025

Meta Anual

ENERO	FEBRERO	MARZO	ABRIL	MAYO	JUNIO	JULIO	AGOSTO	SEPTIEMBRE	OCTUBRE	NOVIEMBRE	DICIEMBRE	
					217.00							
											ANUAL:	217.00

Datos de Identificación del Programa Presupuestario (PP)

Responsable del PP

Ramo: 19 MUJERES

Instancia(s) Ejecutora(s)

134 SECRETARÍA DE LAS MUJERES

Institución: 134 SECRETARÍA DE LAS MUJERES

Unidad Responsable: 2000 SUBSECRETARÍA DE TRANSVERSALIZACIÓN E INSTITUCIONALIZACIÓN DE LA PERSPECTIVA DE GÉNERO

Población Objetivo: DEPENDENCIAS DE LA ADMINISTRACIÓN PÚBLICA ESTATAL Y GOBIERNOS MUNICIPALES.

Alineación

Plan Estatal de Desarrollo

Eje: 04 DESARROLLO INTEGRAL, EDUCACIÓN Y DIVERSIDAD CULTURAL

Objetivo: 01 REDUCIR LAS CARENCIAS SOCIALES EN EL ESTADO, CON UN ENFOQUE DE INTERSECCIONALIDAD.

Temática: 05 IGUALDAD DE GÉNERO

Objetivo Específico: 01 CONTRIBUIR A QUE LAS POBLANAS GOZEN DE UNA VIDA LIBRE DE DISCRIMINACIÓN Y VIOLENCIA DE GÉNERO.

Estrategia: 01 GENERAR LOS MECANISMOS QUE CONTRIBUYAN A LA PREVENCIÓN Y ATENCIÓN DE LA VIOLENCIA DE GÉNERO Y LA DESIGUALDAD.

Línea de Acción: 5 CONSOLIDAR ESQUEMAS DE COORDINACIÓN ENTRE LOS TRES NIVELES DE GOBIERNO PARA ALCANZAR LA IGUALDAD SUSTANTIVA.

Línea de Acción: 6 IMPULSAR ACCIONES QUE ATIENDAN LAS NECESIDADES DE BIENESTAR SOCIAL DE LAS MUJERES.

Línea de Acción: 7 INCORPORAR CRITERIOS DE IGUALDAD DE GÉNERO, INTERSECCIONALIDAD E INCLUSIÓN, EN LAS POLÍTICAS PÚBLICAS Y LOS PROGRAMAS A CARGO DE LAS DEPENDENCIAS Y ENTIDADES DE LA ADMINISTRACIÓN PÚBLICA ESTATAL.

Línea de Acción: 8 PROMOVER LA CULTURA DE LA IGUALDAD SUSTANTIVA Y DE LOS DERECHOS HUMANOS A TRAVÉS DE ACCIONES DIRIGIDAS A LAS PERSONAS SERVIDORAS PÚBLICAS.

Línea de Acción: 9 ESTABLECER MECANISMOS DE COORDINACIÓN CON DIFERENTES INSTANCIAS Y ORGANIZACIONES CON EL FIN DE MONITOREAR Y DAR SEGUIMIENTO A POLÍTICAS DE IGUALDAD DE GÉNERO.

Resumen Narrativo

ESTRATEGIA PARA LOGRAR LA IGUALDAD SUSTANTIVA EN LA ADMINISTRACIÓN PÚBLICA ESTATAL IMPLEMENTADA.

Datos de Identificación del Indicador

Indicador: PORCENTAJE DE DEPENDENCIAS Y ENTIDADES CON UNIDADES DE IGUALDAD SUSTANTIVA QUE CUMPLEN CON EL ACUERDO EN MATERIA DE IGUALDAD SUSTANTIVA.

Definición: EL INDICADOR MUESTRA LA PROPORCIÓN DE DEPENDENCIAS Y ENTIDADES CON UNIDADES DE IGUALDAD SUSTANTIVA QUE CUMPLEN CON EL ACUERDO EN MATERIA DE IGUALDAD SUSTANTIVA.

Tipo	Dimensión	Frecuencia de Medición	Desagregación Geográfica	Tipo de Fórmula
GESTION	EFICIENCIA	SEMESTRAL	ESTATAL	PORCENTAJE
Unidad de Medida	Método de Cálculo	Área Responsable		
PORCENTAJE	(V1/V2)*100	2001 DIRECCIÓN DE TRANSVERSALIDAD DE LA PERSPECTIVA DE GÉNERO.		

Características del Indicador

Claridad	Relevancia	Economía	Monitoreable	Adecuado	Aporte Marginal
CUMPLE	CUMPLE	CUMPLE	CUMPLE	CUMPLE	NO_APLICA

Justificación

EL INDICADOR PUEDE SER INTERPRETADO SIN AMBIGÜEDADES.	EL INDICADOR MIDE ASPECTOS DEL LOGRO QUE SE ESPERA ALCANZAR.	LA MEDICIÓN NO GENERA NINGÚN COSTE ADICIONAL.	NO HAY OBSTÁCULOS PARA REALIZAR LA MEDICIÓN.	EL INDICADOR ES ESPECIFICO AL OBJETIVO DESCRITO EN EL RESUMEN NARRATIVO.	NO APLICA.
---	--	---	--	--	------------

Serie de Información disponible: 2025

Medios de Verificación

INFORME EJECUTIVO SOBRE EL CUMPLIMIENTO AL ACUERDO EN MATERIA DE IGUALDAD SUSTANTIVA; PERIODICIDAD SEMESTRAL; ÁREA RESPONSABLE DIRECCIÓN DE TRANSVERSALIDAD DE LA PERSPECTIVA DE GÉNERO.

Fuentes de Información

2001 DIRECCIÓN DE TRANSVERSALIDAD DE LA PERSPECTIVA DE GÉNERO.

Determinación de Metas - Indicador

Línea Base			Meta y Periodo de Cumplimiento		Parámetros de Semaforización		
Valor	Año	Periodo	Valor	Periodo	>=95.00Y<=115.00	>=90.00Y<=95.00	<90.00Y > 115.00
100.00	2025	DICIEMBRE	100.00	DICIEMBRE			

Comportamiento del Indicador hacia la meta: ASCENDENTE

Factibilidad: MEDIA



**Descripción de la Factibilidad:** DEPENDE DE QUE LAS DEPENDENCIAS Y ENTIDADES DEL ESTADO DESARROLLEN LAS ACCIONES NECESARIAS PARA CUMPLIR CON EL ACUERDO EN MATERIA DE IGUALDAD SUSTANTIVA

:

Metas de la Administración

Año	2025	2026	2027	2028	2029	2030
Valor	100.00	100.00	100.00	100.00	100.00	100.00
Periodo	DICIEMBRE	DICIEMBRE	DICIEMBRE	DICIEMBRE	DICIEMBRE	DICIEMBRE

Meta Anual

ENERO	FEBRERO	MARZO	ABRIL	MAYO	JUNIO	JULIO	AGOSTO	SEPTIEMBRE	OCTUBRE	NOVIEMBRE	DICIEMBRE	
					50.00							
											Anual:	100.00

Variable (1)

**Variable:** NÚMERO DE DEPENDENCIAS Y ENTIDADES CON UNIDAD DE IGUALDAD SUSTANTIVA INSTALADA, QUE CUMPLEN CON EL ACUERDO.

**Definición:** EL DATO MOSTRADO POR LA VARIABLE CORRESPONDE AL NÚMERO DE DEPENDENCIAS Y ENTIDADES CON UNIDAD DE IGUALDAD SUSTANTIVA INSTALADA, QUE CUMPLEN CON EL ACUERDO.

Unidad de Medida:	Frecuencia de Medición:	Desagregación Geográfica:	Disponibilidad de la Información:
DEPENDENCIAS Y ENTIDADES	SEMESTRAL	ESTATAL	31/12/2025

Meta Anual

ENERO	FEBRERO	MARZO	ABRIL	MAYO	JUNIO	JULIO	AGOSTO	SEPTIEMBRE	OCTUBRE	NOVIEMBRE	DICIEMBRE	
					30.00							
											ANUAL:	60.00

Variable (2)

**Variable:** NÚMERO DE DEPENDENCIAS Y ENTIDADES CON UNIDAD DE IGUALDAD SUSTANTIVA INSTALADA.

**Definición:** EL DATO MOSTRADO POR LA VARIABLE CORRESPONDE AL NÚMERO DE DEPENDENCIAS Y ENTIDADES CON UNIDAD DE IGUALDAD SUSTANTIVA INSTALADA.

Unidad de Medida:	Frecuencia de Medición:	Desagregación Geográfica:	Disponibilidad de la Información:
DEPENDENCIAS Y ENTIDADES	SEMESTRAL	ESTATAL	31/12/2025

Meta Anual

ENERO	FEBRERO	MARZO	ABRIL	MAYO	JUNIO	JULIO	AGOSTO	SEPTIEMBRE	OCTUBRE	NOVIEMBRE	DICIEMBRE	
					60.00							
											ANUAL:	60.00

Datos de Identificación del Programa Presupuestario (PP)

Responsable del PP

Ramo: 19 MUJERES

Instancia(s) Ejecutora(s)

134 SECRETARÍA DE LAS MUJERES

Institución: 134 SECRETARÍA DE LAS MUJERES

Unidad Responsable: 2000 SUBSECRETARÍA DE TRANSVERSALIZACIÓN E INSTITUCIONALIZACIÓN DE LA PERSPECTIVA DE GÉNERO

Población Objetivo: DEPENDENCIAS DE LA ADMINISTRACIÓN PÚBLICA ESTATAL Y GOBIERNOS MUNICIPALES.

Alineación

Plan Estatal de Desarrollo

Eje: 04 DESARROLLO INTEGRAL, EDUCACIÓN Y DIVERSIDAD CULTURAL

Objetivo: 01 REDUCIR LAS CARENCIAS SOCIALES EN EL ESTADO, CON UN ENFOQUE DE INTERSECCIONALIDAD.

Temática: 05 IGUALDAD DE GÉNERO

Objetivo Específico: 01 CONTRIBUIR A QUE LAS POBLANAS GOZEN DE UNA VIDA LIBRE DE DISCRIMINACIÓN Y VIOLENCIA DE GÉNERO.

Estrategia: 01 GENERAR LOS MECANISMOS QUE CONTRIBUYAN A LA PREVENCIÓN Y ATENCIÓN DE LA VIOLENCIA DE GÉNERO Y LA DESIGUALDAD.

Línea de Acción: 5 CONSOLIDAR ESQUEMAS DE COORDINACIÓN ENTRE LOS TRES NIVELES DE GOBIERNO PARA ALCANZAR LA IGUALDAD SUSTANTIVA.

Línea de Acción: 6 IMPULSAR ACCIONES QUE ATIENDAN LAS NECESIDADES DE BIENESTAR SOCIAL DE LAS MUJERES.

Línea de Acción: 7 INCORPORAR CRITERIOS DE IGUALDAD DE GÉNERO, INTERSECCIONALIDAD E INCLUSIÓN, EN LAS POLÍTICAS PÚBLICAS Y LOS PROGRAMAS A CARGO DE LAS DEPENDENCIAS Y ENTIDADES DE LA ADMINISTRACIÓN PÚBLICA ESTATAL.

Línea de Acción: 8 PROMOVER LA CULTURA DE LA IGUALDAD SUSTANTIVA Y DE LOS DERECHOS HUMANOS A TRAVÉS DE ACCIONES DIRIGIDAS A LAS PERSONAS SERVIDORAS PÚBLICAS.

Línea de Acción: 9 ESTABLECER MECANISMOS DE COORDINACIÓN CON DIFERENTES INSTANCIAS Y ORGANIZACIONES CON EL FIN DE MONITOREAR Y DAR SEGUIMIENTO A POLÍTICAS DE IGUALDAD DE GÉNERO.

Resumen Narrativo

FORMACIONES ESPECIALIZADAS EN MATERIA DE PERSPECTIVA DE GÉNERO Y DERECHOS HUMANOS, CON ENFOQUE INTERSECCIONAL IMPARTIDAS.

Datos de Identificación del Indicador

Indicador: NÚMERO DE FORMACIONES IMPARTIDAS.

Definición: EL INDICADOR CONTABILIZA EL NÚMERO DE FORMACIONES QUE SON IMPARTIDAS EN MATERIA DE PERSPECTIVA DE GÉNERO Y DERECHOS HUMANOS, CON ENFOQUE INTERSECCIONAL

Tipo	Dimensión	Frecuencia de Medición	Desagregación Geográfica	Tipo de Fórmula
GESTION	EFICIENCIA	SEMESTRAL	ESTATAL	OTRAS
Unidad de Medida		Método de Cálculo	Área Responsable	
FORMACIÓN		DATO ABSOLUTO	2002 DIRECCIÓN PARA LA INSTITUCIONALIZACIÓN DE LA PERSPECTIVA DE GÉNERO.	

Características del Indicador

Claridad	Relevancia	Economía	Monitoreable	Adecuado	Aporte Marginal
CUMPLE	CUMPLE	CUMPLE	CUMPLE	CUMPLE	NO_APLICA

Justificación

EL INDICADOR PUEDE SER INTERPRETADO SIN AMBIGÜIDADES.	EL INDICADOR MIDE ASPECTOS DEL LOGRO QUE SE ESPERA ALCANZAR.	LA MEDICIÓN NO GENERA NINGÚN COSTE ADICIONAL.	NO HAY OBSTÁCULOS PARA REALIZAR LA MEDICIÓN.	EL INDICADOR ES ESPECÍFICO AL OBJETIVO DESCRITO EN EL RESUMEN NARRATIVO.	NO APLICA.
---	--	---	--	--	------------

Serie de Información disponible: 2025

Medios de Verificación

INFORME EJECUTIVO DE LAS FORMACIONES ESPECIALIZADAS IMPARTIDAS; PERIODICIDAD TRIMESTRAL; ÁREA RESPONSABLE DIRECCIÓN PARA LA INSTITUCIONALIZACIÓN DE LA PERSPECTIVA DE GÉNERO.

Fuentes de Información

2002 DIRECCIÓN PARA LA INSTITUCIONALIZACIÓN DE LA PERSPECTIVA DE GÉNERO.

Determinación de Metas - Indicador

Línea Base			Meta y Periodo de Cumplimiento		Parámetros de Semaforización		
Valor	Año	Periodo	Valor	Periodo	< 140.60Y <= 170.20	>= 133.20Y <= 140.60	< 133.20Y > 170.20
148.00	2025	DICIEMBRE	148.00	DICIEMBRE			

Comportamiento del Indicador hacia la meta: ASCENDENTE

Factibilidad: MEDIA

Descripción de la Factibilidad: DEPENDE DE LA VOLUNTAD DE LAS PERSONAS PARA RECIBIR LAS CAPACITACIONES.

Metas de la Administración

Año	2025	2026	2027	2028	2029	2030
Valor	148.00	148.00	148.00	148.00	148.00	148.00
Periodo	DICIEMBRE	DICIEMBRE	DICIEMBRE	DICIEMBRE	DICIEMBRE	DICIEMBRE

Meta Anual

ENERO	FEBRERO	MARZO	ABRIL	MAYO	JUNIO	JULIO	AGOSTO	SEPTIEMBRE	OCTUBRE	NOVIEMBRE	DICIEMBRE	
					74.00							
											Anual:	148.00

Variable (1)

**Variable:** NÚMERO DE FORMACIONES IMPARTIDAS.

**Definición:** EL DATO DE LA VARIABLE CORRESPONDE AL NÚMERO DE FORMACIONES QUE SON IMPARTIDAS EN MATERIA DE PERSPECTIVA DE GÉNERO Y DERECHOS HUMANOS, CON ENFOQUE INTERSECCIONAL.

**Unidad de Medida:**

FORMACIÓN

**Frecuencia de Medición:**

SEMESTRAL

**Desagregación Geográfica:**

ESTATAL

**Disponibilidad de la Información:**

31/12/2025

Meta Anual

ENERO	FEBRERO	MARZO	ABRIL	MAYO	JUNIO	JULIO	AGOSTO	SEPTIEMBRE	OCTUBRE	NOVIEMBRE	DICIEMBRE	
					74.00							
											ANUAL:	148.00

Datos de Identificación del Programa Presupuestario (PP)

Responsable del PP

Ramo: 19 MUJERES

Instancia(s) Ejecutora(s)

134 SECRETARÍA DE LAS MUJERES

Institución: 134 SECRETARÍA DE LAS MUJERES

Unidad Responsable: 2000 SUBSECRETARÍA DE TRANSVERSALIZACIÓN E INSTITUCIONALIZACIÓN DE LA PERSPECTIVA DE GÉNERO

Población Objetivo: DEPENDENCIAS DE LA ADMINISTRACIÓN PÚBLICA ESTATAL Y GOBIERNOS MUNICIPALES.

Alineación

Plan Estatal de Desarrollo

Eje: 04 DESARROLLO INTEGRAL, EDUCACIÓN Y DIVERSIDAD CULTURAL

Objetivo: 01 REDUCIR LAS CARENCIAS SOCIALES EN EL ESTADO, CON UN ENFOQUE DE INTERSECCIONALIDAD.

Temática: 05 IGUALDAD DE GÉNERO

Objetivo Específico: 01 CONTRIBUIR A QUE LAS POBLANAS GOZEN DE UNA VIDA LIBRE DE DISCRIMINACIÓN Y VIOLENCIA DE GÉNERO.

Estrategia: 01 GENERAR LOS MECANISMOS QUE CONTRIBUYAN A LA PREVENCIÓN Y ATENCIÓN DE LA VIOLENCIA DE GÉNERO Y LA DESIGUALDAD.

Línea de Acción: 5 CONSOLIDAR ESQUEMAS DE COORDINACIÓN ENTRE LOS TRES NIVELES DE GOBIERNO PARA ALCANZAR LA IGUALDAD SUSTANTIVA.

Línea de Acción: 6 IMPULSAR ACCIONES QUE ATIENDAN LAS NECESIDADES DE BIENESTAR SOCIAL DE LAS MUJERES.

Línea de Acción: 7 INCORPORAR CRITERIOS DE IGUALDAD DE GÉNERO, INTERSECCIONALIDAD E INCLUSIÓN, EN LAS POLÍTICAS PÚBLICAS Y LOS PROGRAMAS A CARGO DE LAS DEPENDENCIAS Y ENTIDADES DE LA ADMINISTRACIÓN PÚBLICA ESTATAL.

Línea de Acción: 8 PROMOVER LA CULTURA DE LA IGUALDAD SUSTANTIVA Y DE LOS DERECHOS HUMANOS A TRAVÉS DE ACCIONES DIRIGIDAS A LAS PERSONAS SERVIDORAS PÚBLICAS.

Línea de Acción: 9 ESTABLECER MECANISMOS DE COORDINACIÓN CON DIFERENTES INSTANCIAS Y ORGANIZACIONES CON EL FIN DE MONITOREAR Y DAR SEGUIMIENTO A POLÍTICAS DE IGUALDAD DE GÉNERO.

Resumen Narrativo

CUIDADOS REMUNERADOS Y NO REMUNERADOS INSTITUCIONALIZADOS.

Datos de Identificación del Indicador

Indicador: NÚMERO DE SESIONES DE LA COMISIÓN DE REMUNERADOS Y NO REMUNERADOS REALIZADAS.

Definición: EL INDICADOR CONTABILIZA EL NÚMERO DE SESIONES QUE CELEBRA LA COMISIÓN DE CUIDADOS REMUNERADOS Y NO REMUNERADOS.

Tipo	Dimensión	Frecuencia de Medición	Desagregación Geográfica	Tipo de Fórmula
GESTION	EFICIENCIA	IRREGULAR	ESTATAL	OTRAS
Unidad de Medida		Método de Cálculo	Área Responsable	
SESIÓN		DATO ABSOLUTO	2002 DIRECCIÓN PARA LA INSTITUCIONALIZACIÓN DE LA PERSPECTIVA DE GÉNERO.	

Características del Indicador

Claridad	Relevancia	Economía	Monitoreable	Adecuado	Aporte Marginal
CUMPLE	CUMPLE	CUMPLE	CUMPLE	CUMPLE	NO_APLICA

Justificación

EL INDICADOR PUEDE SER INTERPRETADO SIN AMBIGÜIDADES.	EL INDICADOR MIDE ASPECTOS DEL LOGRO QUE SE ESPERA ALCANZAR.	LA MEDICIÓN NO GENERA NINGÚN COSTE ADICIONAL.	NO HAY OBSTÁCULOS PARA REALIZAR LA MEDICIÓN.	EL INDICADOR ES ESPECÍFICO AL OBJETIVO DESCRITO EN EL RESUMEN NARRATIVO.	NO APLICA.
---	--	---	--	--	------------

Serie de Información disponible: 2025

Medios de Verificación  
MINUTAS DE LAS SESIONES; PERIODICIDAD CUATRIMESTRAL; ÁREA RESPONSABLE DIRECCIÓN PARA LA INSTITUCIONALIZACIÓN DE LA PERSPECTIVA DE GÉNERO.

Fuentes de Información  
2002 DIRECCIÓN PARA LA INSTITUCIONALIZACIÓN DE LA PERSPECTIVA DE GÉNERO.

Determinación de Metas - Indicador

Línea Base			Meta y Periodo de Cumplimiento		Parámetros de Semaforzación		
Valor	Año	Periodo	Valor	Periodo	>=2.85Y<=3.45	>>=2.70Y<=2.85	<2.70Y > 3.45
3.00	2025	DICIEMBRE	3.00	DICIEMBRE			

Comportamiento del Indicador hacia la meta: NOMINAL

Factibilidad: MEDIA

Descripción de la Factibilidad: DEPENDE DE LA COOPERACIÓN INTERINSTITUCIONAL CON LOS INTEGRANTES DE LA COMISIÓN.

**Metas de la Administración**

Año	2025	2026	2027	2028	2029	2030
Valor	3.00	3.00	3.00	3.00	3.00	3.00
Periodo	DICIEMBRE	DICIEMBRE	DICIEMBRE	DICIEMBRE	DICIEMBRE	DICIEMBRE

**Meta Anual**

ENERO	FEBRERO	MARZO	ABRIL	MAYO	JUNIO	JULIO	AGOSTO	SEPTIEMBRE	OCTUBRE	NOVIEMBRE	DICIEMBRE	
			1.00				1.00				1.00	
											Anual:	3.00

**Variable (1)**

**Variable:** NÚMERO DE SESIONES DE LA COMISIÓN DE REMUNERADOS Y NO REMUNERADOS REALIZADAS.

**Definición:** EL DATO MOSTRADO POR LA VARIABLE CORRESPONDE AL NÚMERO DE SESIONES QUE CELEBRA LA COMISIÓN DE CUIDADOS REMUNERADOS Y NO REMUNERADOS.

**Unidad de Medida:**

SESIÓN

**Frecuencia de Medición:**

IRREGULAR

**Desagregación Geográfica:**

ESTATAL

**Disponibilidad de la Información:**

31/12/2025

**Meta Anual**

ENERO	FEBRERO	MARZO	ABRIL	MAYO	JUNIO	JULIO	AGOSTO	SEPTIEMBRE	OCTUBRE	NOVIEMBRE	DICIEMBRE	
			1.00				1.00				1.00	
											ANUAL:	3.00

Datos de Identificación del Programa Presupuestario (PP)

Responsable del PP

Ramo: 19 MUJERES

Instancia(s) Ejecutora(s)

134 SECRETARÍA DE LAS MUJERES

Institución: 134 SECRETARÍA DE LAS MUJERES

Unidad Responsable: 2000 SUBSECRETARÍA DE TRANSVERSALIZACIÓN E INSTITUCIONALIZACIÓN DE LA PERSPECTIVA DE GÉNERO

Población Objetivo: DEPENDENCIAS DE LA ADMINISTRACIÓN PÚBLICA ESTATAL Y GOBIERNOS MUNICIPALES.

Alineación

Plan Estatal de Desarrollo

Eje: 04 DESARROLLO INTEGRAL, EDUCACIÓN Y DIVERSIDAD CULTURAL

Objetivo: 01 REDUCIR LAS CARENCIAS SOCIALES EN EL ESTADO, CON UN ENFOQUE DE INTERSECCIONALIDAD.

Temática: 05 IGUALDAD DE GÉNERO

Objetivo Específico: 01 CONTRIBUIR A QUE LAS POBLANAS GOZEN DE UNA VIDA LIBRE DE DISCRIMINACIÓN Y VIOLENCIA DE GÉNERO.

Estrategia: 01 GENERAR LOS MECANISMOS QUE CONTRIBUYAN A LA PREVENCIÓN Y ATENCIÓN DE LA VIOLENCIA DE GÉNERO Y LA DESIGUALDAD.

Línea de Acción: 5 CONSOLIDAR ESQUEMAS DE COORDINACIÓN ENTRE LOS TRES NIVELES DE GOBIERNO PARA ALCANZAR LA IGUALDAD SUSTANTIVA.

Línea de Acción: 6 IMPULSAR ACCIONES QUE ATIENDAN LAS NECESIDADES DE BIENESTAR SOCIAL DE LAS MUJERES.

Línea de Acción: 7 INCORPORAR CRITERIOS DE IGUALDAD DE GÉNERO, INTERSECCIONALIDAD E INCLUSIÓN, EN LAS POLÍTICAS PÚBLICAS Y LOS PROGRAMAS A CARGO DE LAS DEPENDENCIAS Y ENTIDADES DE LA ADMINISTRACIÓN PÚBLICA ESTATAL.

Línea de Acción: 8 PROMOVER LA CULTURA DE LA IGUALDAD SUSTANTIVA Y DE LOS DERECHOS HUMANOS A TRAVÉS DE ACCIONES DIRIGIDAS A LAS PERSONAS SERVIDORAS PÚBLICAS.

Línea de Acción: 9 ESTABLECER MECANISMOS DE COORDINACIÓN CON DIFERENTES INSTANCIAS Y ORGANIZACIONES CON EL FIN DE MONITOREAR Y DAR SEGUIMIENTO A POLÍTICAS DE IGUALDAD DE GÉNERO.

Resumen Narrativo

ACCIONES DE DIFUSIÓN EN MATERIA DE IGUALDAD SUSTANTIVA Y PREVENCIÓN DE LA VIOLENCIA CONTRA LAS MUJERES REALIZADAS.

Datos de Identificación del Indicador

Indicador: COBERTURA MUNICIPAL DE LAS CAMPAÑAS DIFUNDIDAS

Definición: MUESTRA LA PROPORCIÓN DE MUNICIPIOS EN LOS QUE HAN SIDO DIFUNDIDAS LAS CAMPAÑAS EN MATERIA DE IGUALDAD SUSTANTIVA Y PREVENCIÓN DE LA VIOLENCIA, RESPECTO AL TOTAL DE MUNICIPIOS DEL ESTADO.

Tipo	Dimensión	Frecuencia de Medición	Desagregación Geográfica	Tipo de Fórmula
GESTION	EFICIENCIA	SEMESTRAL	MUNICIPAL	PORCENTAJE
Unidad de Medida		Método de Cálculo	Área Responsable	
PORCENTAJE		$(V1/V2)*100$	1004 DIRECCIÓN DE PROMOCIÓN Y DIFUSIÓN DE IGUALDAD SUSTANTIVA	

Características del Indicador

Claridad	Relevancia	Economía	Monitoreable	Adecuado	Aporte Marginal
CUMPLE	CUMPLE	CUMPLE	CUMPLE	CUMPLE	NO_APLICA

Justificación

EL INDICADOR PUEDE SER INTERPRETADO SIN AMBIGÜIDADES.	EL INDICADOR MIDE ASPECTOS DEL LOGRO QUE SE ESPERA ALCANZAR.	LA MEDICIÓN NO GENERA NINGÚN COSTE ADICIONAL.	NO HAY OBSTÁCULOS PARA REALIZAR LA MEDICIÓN.	EL INDICADOR ES ESPECÍFICO AL OBJETIVO DESCRITO EN EL RESUMEN NARRATIVO.	NO APLICA.
---	--	---	--	--	------------

Serie de Información disponible: 2025

Medios de Verificación

INFORME DE COBERTURA DE LAS CAMPAÑAS DIFUNDIDAS; PERIODICIDAD SEMESTRAL; ÁREA RESPONSABLE DIRECCIÓN DE PROMOCIÓN Y DIFUSIÓN DE IGUALDAD SUSTANTIVA.

Fuentes de Información

1004 DIRECCIÓN DE PROMOCIÓN Y DIFUSIÓN DE IGUALDAD SUSTANTIVA

Determinación de Metas - Indicador

Línea Base			Meta y Periodo de Cumplimiento		Parámetros de Semaforización		
Valor	Año	Periodo	Valor	Periodo	> 95.00Y <= 115.00	>= 90.00Y <= 95.00	< 90.00Y > 115.00
100.00	2024	DICIEMBRE	100.00	DICIEMBRE			

Comportamiento del Indicador hacia la meta: NOMINAL

Factibilidad: MEDIA

Descripción de la Factibilidad: DEPENDE DEL ACCESO A MEDIOS DE COMUNICACIÓN DIGITALES Y ANÁLOGOS

Metas de la Administración

Año	2025	2026	2027	2028	2029	2030
Valor	100.00	100.00	100.00	100.00	100.00	100.00
Periodo	DICIEMBRE	DICIEMBRE	DICIEMBRE	DICIEMBRE	DICIEMBRE	DICIEMBRE

Meta Anual

ENERO	FEBRERO	MARZO	ABRIL	MAYO	JUNIO	JULIO	AGOSTO	SEPTIEMBRE	OCTUBRE	NOVIEMBRE	DICIEMBRE	
					100.00							
											Anual:	100.00

Variable (1)

**Variable:** NÚMERO DE MUNICIPIOS BENEFICIADOS CON LAS CAMPAÑAS DE DIFUSIÓN

**Definición:** LA VARIABLE CONSIDERA AL CONJUNTO DE MUNICIPIOS EN LOS QUE SE HAN PODIDO DIFUNDIR LAS CAMPAÑAS DE INFORMACIÓN EN MATERIA DE IGUALDAD SUSTANTIVA Y PREVENCIÓN DE LA VIOLENCIA

**Unidad de Medida:**

MUNICIPIO

**Frecuencia de Medición:**

SEMESTRAL

**Desagregación Geográfica:**

MUNICIPAL

**Disponibilidad de la Información:**

31/12/2025

Meta Anual

ENERO	FEBRERO	MARZO	ABRIL	MAYO	JUNIO	JULIO	AGOSTO	SEPTIEMBRE	OCTUBRE	NOVIEMBRE	DICIEMBRE	
					217.00							
											ANUAL:	217.00

Variable (2)

**Variable:** TOTAL DE MUNICIPIOS DEL ESTADO

**Definición:** LA VARIABLE CONSIDERA AL TOTAL DE MUNICIPIOS DEL ESTADO DE PUEBLA

**Unidad de Medida:**

MUNICIPIO

**Frecuencia de Medición:**

SEMESTRAL

**Desagregación Geográfica:**

MUNICIPAL

**Disponibilidad de la Información:**

31/12/2025

Meta Anual

ENERO	FEBRERO	MARZO	ABRIL	MAYO	JUNIO	JULIO	AGOSTO	SEPTIEMBRE	OCTUBRE	NOVIEMBRE	DICIEMBRE	
					217.00							
											ANUAL:	217.00

**R016 PROGRAMA DE ACCIÓN PARA ATENDER LAS MEDIDAS DE LA DECLARATORIA DE ALERTA DE VIOLENCIA DE GÉNERO CONTRA LAS MUJERES NIVEL FIN**

**Datos de Identificación del Programa Presupuestario (PP)**

**Responsable del PP**

Ramo: 19 MUJERES

**Instancia(s) Ejecutora(s)**

134 SECRETARÍA DE LAS MUJERES

Institución: 134 SECRETARÍA DE LAS MUJERES

Unidad Responsable: 3000 SUBSECRETARÍA DE PREVENCIÓN DE LA VIOLENCIA Y DISCRIMINACIÓN

Población Objetivo: NIÑAS, ADOLESCENTES Y MUJERES EN SITUACIÓN DE VIOLENCIA O QUE ESTÁN EN RIESGO DE SER VÍCTIMAS DE FEMINICIDIO POR CUESTIONES DE GÉNERO

**Alineación**

**Plan Estatal de Desarrollo**

Eje: 04 DESARROLLO INTEGRAL, EDUCACIÓN Y DIVERSIDAD CULTURAL

Objetivo: 01 REDUCIR LAS CARENCIAS SOCIALES EN EL ESTADO, CON UN ENFOQUE DE INTERSECCIONALIDAD.

Temática: 05 IGUALDAD DE GÉNERO

Objetivo Específico: 01 CONTRIBUIR A QUE LAS POBLANAS GOZEN DE UNA VIDA LIBRE DE DISCRIMINACIÓN Y VIOLENCIA DE GÉNERO.

Estrategia: 01 GENERAR LOS MECANISMOS QUE CONTRIBUYAN A LA PREVENCIÓN Y ATENCIÓN DE LA VIOLENCIA DE GÉNERO Y LA DESIGUALDAD.

Línea de Acción: 1 PROMOVER LA ACTUALIZACIÓN DEL MARCO JURÍDICO ESTATAL Y MUNICIPAL EN MATERIA DE IGUALDAD CON PERSPECTIVA DE GÉNERO E INTERSECCIONALIDAD.

Línea de Acción: 11 IMPULSAR PROGRAMAS DE PREVENCIÓN DEL EMBARAZO ADOLESCENTE BAJO UN ESQUEMA INTERSECTORIAL.

Línea de Acción: 12 PROMOVER EL ENFOQUE DE NUEVAS MASCULINIDADES.

Línea de Acción: 2 IMPLEMENTAR ACCIONES ORIENTADAS A PREVENIR, ATENDER Y DISMINUIR LA VIOLENCIA CONTRA LAS MUJERES.

Línea de Acción: 3 BRINDAR ATENCIÓN INTEGRAL A MUJERES VÍCTIMAS DE VIOLENCIA DE GÉNERO.

Línea de Acción: 4 REFORZAR LA CULTURA DE PREVENCIÓN DE LA VIOLENCIA DE GÉNERO.

Línea de Acción: 5 CONSOLIDAR ESQUEMAS DE COORDINACIÓN ENTRE LOS TRES NIVELES DE GOBIERNO PARA ALCANZAR LA IGUALDAD SUSTANTIVA.

Línea de Acción: 9 ESTABLECER MECANISMOS DE COORDINACIÓN CON DIFERENTES INSTANCIAS Y ORGANIZACIONES CON EL FIN DE MONITOREAR Y DAR SEGUIMIENTO A POLÍTICAS DE IGUALDAD DE GÉNERO.

**Resumen Narrativo**

CONTRIBUIR A LA DISMINUCIÓN DE LA VIOLENCIA FEMINICIDA CONTRA LAS MUJERES DEL ESTADO, MEDIANTE LA ATENCIÓN DE LAS MEDIDAS DE PREVENCIÓN, SEGURIDAD Y JUSTICIA DE LA DECLARATORIA DE ALERTA DE VIOLENCIA DE GÉNERO CONTRA LAS MUJERES.

**Datos de Identificación del Indicador**

Indicador: NÚMERO DE DELITOS DE FEMINICIDIO POR CADA 100,000 HABITANTES.

Definición: EL INDICADOR REFIERE LA OCURRENCIA DE PRESUNTOS DELITOS REGISTRADOS EN AVERIGUACIONES PREVIAS O CARPETAS DE INVESTIGACIÓN INICIADAS EN LAS AGENCIAS DEL MINISTERIO PÚBLICO Y REPORTADAS POR LA FISCALÍA GENERAL DEL ESTADO, INSTANCIAS RESPONSABLES DE LA VERACIDAD Y ACTUALIZACIÓN DE LAS CIFRAS.

Tipo	Dimensión	Frecuencia de Medición	Desagregación Geográfica	Tipo de Fórmula
ESTRATEGICO	EFICACIA	ANUAL	ESTATAL	OTRAS
Unidad de Medida DELITO		Método de Cálculo DATO ABSOLUTO	Área Responsable 3000 SUBSECRETARÍA DE PREVENCIÓN DE LA VIOLENCIA Y DISCRIMINACIÓN	

**Características del Indicador**

Claridad	Relevancia	Economía	Monitoreable	Adecuado	Aporte Marginal
CUMPLE	CUMPLE	CUMPLE	CUMPLE	CUMPLE	NO_APLICA

**Justificación**

EL INDICADOR PUEDE SER INTERPRETADO SIN AMBIGÜEDADES	EL INDICADOR MIDE ASPECTOS DEL LOGRO QUE SE ESPERA ALCANZAR	LA MEDICIÓN NO GENERA NINGÚN COSTE ADICIONAL	NO HAY OBSTÁCULOS PARA REALIZAR LA MEDICIÓN	EL INDICADOR ES ESPECÍFICO AL OBJETIVO DESCRITO EN EL RESUMEN NARRATIVO	NO APLICA
--	---	--	---	---	-----------

Serie de Información disponible: 2019-2024

**Medios de Verificación**

SECRETARIADO EJECUTIVO DEL SISTEMA NACIONAL DE SEGURIDAD PÚBLICA, CIFRAS DE DELITOS Y VÍCTIMAS POR CADA 100 MIL HABITANTES, DISPONIBLE EN

<https://www.gob.mx/sesnsp/acciones-y-programas/incidencia-delictiva-del-fuero-comun-nueva-metodologia?state=published>

**Fuentes de Información**

SECRETARIADO EJECUTIVO DEL SISTEMA NACIONAL DE SEGURIDAD PÚBLICA, CIFRAS DE DELITOS Y VÍCTIMAS POR CADA 100 MIL HABITANTES



**R016 PROGRAMA DE ACCIÓN PARA ATENDER LAS MEDIDAS DE LA DECLARATORIA DE ALERTA DE VIOLENCIA DE GÉNERO CONTRA LAS MUJERES NIVEL FIN**

Determinación de Metas - Indicador

Línea Base			Meta y Periodo de Cumplimiento		Parámetros de Semaforización		
Valor	Año	Periodo	Valor	Periodo	> 0.54Y <= 0.65	>= 0.51Y <= 0.54	< 0.51Y > 0.65
1.68	2019	DICIEMBRE	0.57	DICIEMBRE			

Comportamiento del Indicador hacia la meta: NOMINAL

Factibilidad: MEDIA

**Descripción de la Factibilidad:** EL LOGRO DE LA META ESTÁ EN FUNCION DE QUE TODAS LAS INSTANCIAS INVOLUCRADAS EN LA ATENCIÓN DE LA DECLARATORIA DE ALERTA DE VIOLENCIA DE GÉNERO CONTRA LAS MUJERES Y EN LA IMPLEMENTACIÓN DEL PLAN DE ACCIONES EMERGENTES PARA ATENDER LA DECLARATORIA 2023-2024, REALICEN ACCIONES PARA ERRADICAR LA VIOLENCIA FEMINICIDA

Metas de la Administración

Año	2025	2026	2027	2028	2029	2030
Valor	0.57	0.57	0.57	0.57	0.57	0.57
Periodo	DICIEMBRE	DICIEMBRE	DICIEMBRE	DICIEMBRE	DICIEMBRE	DICIEMBRE

Meta Anual

ENERO	FEBRERO	MARZO	ABRIL	MAYO	JUNIO	JULIO	AGOSTO	SEPTIEMBRE	OCTUBRE	NOVIEMBRE	DICIEMBRE
											0.57
											Annual: 0.57

Variable (1)

**Variable:** NÚMERO DE DELITOS DE FEMINICIDIO POR CADA 100,000 HABITANTES

**Definición:** EL INDICADOR REFIEREA LA OCURRENCIA DE PRESUNTOS DELITOS REGISTRADOS EN AVERIGUACIONES PREVIAS O CARPETAS DE INVESTIGACIÓN INICIADAS EN LAS AGENCIAS DEL MINISTERIO PÚBLICO Y REPORTADAS POR LA FISCALÍA GENERAL DEL ESTADO, INSTANCIAS RESPONSABLES DE LA VERACIDAD Y ACTUALIZACIÓN DE LAS CIFRAS.

**Unidad de Medida:**

DELITO

**Frecuencia de Medición:**

ANUAL

**Desagregación Geográfica:**

ESTATAL

**Disponibilidad de la Información:**

31/12/2025

Meta Anual

ENERO	FEBRERO	MARZO	ABRIL	MAYO	JUNIO	JULIO	AGOSTO	SEPTIEMBRE	OCTUBRE	NOVIEMBRE	DICIEMBRE
											0.57
											ANUAL: 0.57

**R016 PROGRAMA DE ACCIÓN PARA ATENDER LAS MEDIDAS DE LA DECLARATORIA DE ALERTA DE VIOLENCIA DE GÉNERO CONTRA LAS MUJERES NIVEL PROPÓSITO**

**Datos de Identificación del Programa Presupuestario (PP)**

**Responsable del PP**

Ramo: 19 MUJERES

**Instancia(s) Ejecutora(s)**

134 SECRETARÍA DE LAS MUJERES

Institución: 134 SECRETARÍA DE LAS MUJERES

Unidad Responsable: 3000 SUBSECRETARÍA DE PREVENCIÓN DE LA VIOLENCIA Y DISCRIMINACIÓN

Población Objetivo: NIÑAS, ADOLESCENTES Y MUJERES EN SITUACIÓN DE VIOLENCIA O QUE ESTÁN EN RIESGO DE SER VÍCTIMAS DE FEMINICIDIO POR CUESTIONES DE GÉNERO

**Alineación**

**Plan Estatal de Desarrollo**

Eje: 04 DESARROLLO INTEGRAL, EDUCACIÓN Y DIVERSIDAD CULTURAL

Objetivo: 01 REDUCIR LAS CARENCIAS SOCIALES EN EL ESTADO, CON UN ENFOQUE DE INTERSECCIONALIDAD.

Temática: 05 IGUALDAD DE GÉNERO

Objetivo Específico: 01 CONTRIBUIR A QUE LAS POBLANAS GOZEN DE UNA VIDA LIBRE DE DISCRIMINACIÓN Y VIOLENCIA DE GÉNERO.

Estrategia: 01 GENERAR LOS MECANISMOS QUE CONTRIBUYAN A LA PREVENCIÓN Y ATENCIÓN DE LA VIOLENCIA DE GÉNERO Y LA DESIGUALDAD.

Línea de Acción: 1 PROMOVER LA ACTUALIZACIÓN DEL MARCO JURÍDICO ESTATAL Y MUNICIPAL EN MATERIA DE IGUALDAD CON PERSPECTIVA DE GÉNERO E INTERSECCIONALIDAD.

Línea de Acción: 11 IMPULSAR PROGRAMAS DE PREVENCIÓN DEL EMBARAZO ADOLESCENTE BAJO UN ESQUEMA INTERSECTORIAL.

Línea de Acción: 12 PROMOVER EL ENFOQUE DE NUEVAS MASCULINIDADES.

Línea de Acción: 2 IMPLEMENTAR ACCIONES ORIENTADAS A PREVENIR, ATENDER Y DISMINUIR LA VIOLENCIA CONTRA LAS MUJERES.

Línea de Acción: 3 BRINDAR ATENCIÓN INTEGRAL A MUJERES VÍCTIMAS DE VIOLENCIA DE GÉNERO.

Línea de Acción: 4 REFORZAR LA CULTURA DE PREVENCIÓN DE LA VIOLENCIA DE GÉNERO.

Línea de Acción: 5 CONSOLIDAR ESQUEMAS DE COORDINACIÓN ENTRE LOS TRES NIVELES DE GOBIERNO PARA ALCANZAR LA IGUALDAD SUSTANTIVA.

Línea de Acción: 9 ESTABLECER MECANISMOS DE COORDINACIÓN CON DIFERENTES INSTANCIAS Y ORGANIZACIONES CON EL FIN DE MONITOREAR Y DAR SEGUIMIENTO A POLÍTICAS DE IGUALDAD DE GÉNERO.

**Resumen Narrativo**

LAS INSTITUCIONES DE LA ADMINISTRACIÓN PÚBLICA ESTATAL REALIZAN ACCIONES EMERGENTES PARA ATENDER LAS MEDIDAS DE PREVENCIÓN, SEGURIDAD Y JUSTICIA DE LA DECLARATORIA DE ALERTA DE VIOLENCIA DE GÉNERO CONTRA LAS MUJERES.

**Datos de Identificación del Indicador**

Indicador: PORCENTAJE DE ACCIONES EMERGENTES REALIZADAS PARA ATENDER LA DECLARATORIA DE ALERTA DE VIOLENCIA DE GÉNERO CONTRA LAS MUJERES.

Definición: EL INDICADOR CONTABILIZA EL PORCENTAJE DE ACCIONES EMERGENTES REALIZADAS POR LA ADMINISTRACIÓN PÚBLICA ESTATAL PARA ATENDER LA DECLARATORIA DE ALERTA DE VIOLENCIA DE GÉNERO CONTRA LAS MUJERES.

Tipo	Dimensión	Frecuencia de Medición	Desagregación Geográfica	Tipo de Fórmula
ESTRATÉGICO	EFICACIA	ANUAL	ESTATAL	PORCENTAJE
Unidad de Medida		Método de Cálculo	Área Responsable	
PORCENTAJE		$(V1/V2)*100$	3000 SUBSECRETARÍA DE PREVENCIÓN DE LA VIOLENCIA Y DISCRIMINACIÓN	

**Características del Indicador**

Claridad	Relevancia	Economía	Monitoreable	Adecuado	Aporte Marginal
CUMPLE	CUMPLE	CUMPLE	CUMPLE	CUMPLE	NO APLICA

**Justificación**

EL INDICADOR PUEDE SER INTERPRETADO SIN AMBIGÜEDADES	EL INDICADOR MIDE ASPECTOS DEL LOGRO QUE SE ESPERA ALCANZAR	LA MEDICIÓN NO GENERA NINGÚN COSTE ADICIONAL	NO HAY OBSTÁCULOS PARA REALIZAR LA MEDICIÓN	EL INDICADOR ES ESPECÍFICO AL OBJETIVO DESCRITO EN EL RESUMEN NARRATIVO	NO APLICA
--	---	--	---	---	-----------

Serie de Información disponible: 2025

**Medios de Verificación**

INFORME DE CUMPLIMIENTO DE LA DECLARATORIA DE ALERTA DE VIOLENCIA DE GÉNERO; ÁREA RESPONSABLE: SUBSECRETARÍA DE PREVENCIÓN DE LA VIOLENCIA Y DISCRIMINACIÓN; PERIODICIDAD ANUAL.

**Fuentes de Información**

3000 SUBSECRETARÍA DE PREVENCIÓN DE LA VIOLENCIA Y DISCRIMINACIÓN

**R016 PROGRAMA DE ACCIÓN PARA ATENDER LAS MEDIDAS DE LA DECLARATORIA DE ALERTA DE VIOLENCIA DE GÉNERO CONTRA LAS MUJERES NIVEL PROPÓSITO**

Determinación de Metas - Indicador

Línea Base			Meta y Periodo de Cumplimiento		Parámetros de Semafización		
Valor	Año	Periodo	Valor	Periodo	<=95.00Y <=115.00	>=90.00Y <=95.00	<=90.00Y >=115.00
100.00	2025	DICIEMBRE	100.00	DICIEMBRE			

Comportamiento del Indicador hacia la meta: NOMINAL

Factibilidad: MEDIA

Descripción de la Factibilidad: ESTÁ EN FUNCIÓN DE CONTAR CON LOS RECURSOS ECONÓMICOS Y TÉCNICOS REQUERIDOS PARA DESARROLLAR LAS ACCIONES EMERGENTES.

Metas de la Administración

Año	2025	2026	2027	2028	2029	2030
Valor	100.00	100.00	100.00	100.00	100.00	100.00
Periodo	DICIEMBRE	DICIEMBRE	DICIEMBRE	DICIEMBRE	DICIEMBRE	DICIEMBRE

Meta Anual

ENERO	FEBRERO	MARZO	ABRIL	MAYO	JUNIO	JULIO	AGOSTO	SEPTIEMBRE	OCTUBRE	NOVIEMBRE	DICIEMBRE
											100.00
											ANUAL: 100.00

Variable (1)

Variable: NÚMERO DE ACCIONES EMERGENTES REALIZADAS PARA ATENDER DE LA DECLARATORIA DE ALERTA DE VIOLENCIA DE GÉNERO

Definición: EL DATO MOSTRADO POR LA VARIABLE CORRESPONDE AL NÚMERO DE ACCIONES EMERGENTES REALIZADAS POR LA ADMINISTRACIÓN PÚBLICA ESTATAL CON LA FINALIDAD DE ATENDER LAS MEDIDAS DE LA DECLARATORIA DE ALERTA DE VIOLENCIA DE GÉNERO CONTRA LAS MUJERES

Unidad de Medida:

ACCIÓN

Frecuencia de Medición:

ANUAL

Desagregación Geográfica:

ESTATAL

Disponibilidad de la Información:

31/12/2025

Meta Anual

ENERO	FEBRERO	MARZO	ABRIL	MAYO	JUNIO	JULIO	AGOSTO	SEPTIEMBRE	OCTUBRE	NOVIEMBRE	DICIEMBRE
											15.00
											ANUAL: 15.00

Variable (2)

Variable: NÚMERO DE ACCIONES EMERGENTES PROGRAMADAS PARA ATENDER DE LA DECLARATORIA DE ALERTA DE VIOLENCIA DE GÉNERO

Definición: EL DATO MOSTRADO POR LA VARIABLE CORRESPONDE AL NÚMERO DE ACCIONES EMERGENTES QUE FUERON PROGRAMADAS POR LA ADMINISTRACIÓN PÚBLICA ESTATAL CON LA FINALIDAD DE ATENDER LAS MEDIDAS DE LA DECLARATORIA DE ALERTA DE VIOLENCIA DE GÉNERO CONTRA LAS MUJERES

Unidad de Medida:

ACCIÓN

Frecuencia de Medición:

ANUAL

Desagregación Geográfica:

ESTATAL

Disponibilidad de la Información:

31/12/2025

Meta Anual

ENERO	FEBRERO	MARZO	ABRIL	MAYO	JUNIO	JULIO	AGOSTO	SEPTIEMBRE	OCTUBRE	NOVIEMBRE	DICIEMBRE
											15.00
											ANUAL: 15.00

**R016 PROGRAMA DE ACCIÓN PARA ATENDER LAS MEDIDAS DE LA DECLARATORIA DE ALERTA DE VIOLENCIA DE GÉNERO CONTRA LAS MUJERES NIVEL COMPONENTE 1**

**Datos de Identificación del Programa Presupuestario (PP)**

**Responsable del PP**

Ramo: 19 MUJERES

**Instancia(s) Ejecutora(s)**

134 SECRETARÍA DE LAS MUJERES

Institución: 134 SECRETARÍA DE LAS MUJERES

Unidad Responsable: 3000 SUBSECRETARÍA DE PREVENCIÓN DE LA VIOLENCIA Y DISCRIMINACIÓN

Población Objetivo: NIÑAS, ADOLESCENTES Y MUJERES EN SITUACIÓN DE VIOLENCIA O QUE ESTÁN EN RIESGO DE SER VÍCTIMAS DE FEMINICIDIO POR CUESTIONES DE GÉNERO

**Alineación**

**Plan Estatal de Desarrollo**

Eje: 04 DESARROLLO INTEGRAL, EDUCACIÓN Y DIVERSIDAD CULTURAL

Objetivo: 01 REDUCIR LAS CARENCIAS SOCIALES EN EL ESTADO, CON UN ENFOQUE DE INTERSECCIONALIDAD.

Temática: 05 IGUALDAD DE GÉNERO

Objetivo Específico: 01 CONTRIBUIR A QUE LAS POBLANAS GOZEN DE UNA VIDA LIBRE DE DISCRIMINACIÓN Y VIOLENCIA DE GÉNERO.

Estrategia: 01 GENERAR LOS MECANISMOS QUE CONTRIBUYAN A LA PREVENCIÓN Y ATENCIÓN DE LA VIOLENCIA DE GÉNERO Y LA DESIGUALDAD.

Línea de Acción: 1 PROMOVER LA ACTUALIZACIÓN DEL MARCO JURÍDICO ESTATAL Y MUNICIPAL EN MATERIA DE IGUALDAD CON PERSPECTIVA DE GÉNERO E INTERSECCIONALIDAD.

Línea de Acción: 11 IMPULSAR PROGRAMAS DE PREVENCIÓN DEL EMBARAZO ADOLESCENTE BAJO UN ESQUEMA INTERSECTORIAL.

Línea de Acción: 12 PROMOVER EL ENFOQUE DE NUEVAS MASCULINIDADES.

Línea de Acción: 2 IMPLEMENTAR ACCIONES ORIENTADAS A PREVENIR, ATENDER Y DISMINUIR LA VIOLENCIA CONTRA LAS MUJERES.

Línea de Acción: 3 BRINDAR ATENCIÓN INTEGRAL A MUJERES VÍCTIMAS DE VIOLENCIA DE GÉNERO.

Línea de Acción: 4 REFORZAR LA CULTURA DE PREVENCIÓN DE LA VIOLENCIA DE GÉNERO.

Línea de Acción: 5 CONSOLIDAR ESQUEMAS DE COORDINACIÓN ENTRE LOS TRES NIVELES DE GOBIERNO PARA ALCANZAR LA IGUALDAD SUSTANTIVA.

Línea de Acción: 9 ESTABLECER MECANISMOS DE COORDINACIÓN CON DIFERENTES INSTANCIAS Y ORGANIZACIONES CON EL FIN DE MONITOREAR Y DAR SEGUIMIENTO A POLÍTICAS DE IGUALDAD DE GÉNERO.

**Resumen Narrativo**

ACCIONES EMERGENTES PARA EL CUMPLIMIENTO DE LAS MEDIDAS DE PREVENCIÓN DE LA DECLARATORIA DE ALERTA DE VIOLENCIA DE GÉNERO CONTRA LAS MUJERES, ATENDIDAS.

**Datos de Identificación del Indicador**

Indicador: NÚMERO DE ACCIONES EMERGENTES PARA EL CUMPLIMIENTO DE LAS MEDIDAS DE PREVENCIÓN DE LA DECLARATORIA DE ALERTA DE VIOLENCIA DE GÉNERO CONTRA LAS MUJERES, ATENDIDAS

Definición: CONTABILIZA EL NÚMERO DE ACCIONES EMERGENTES ATENDIDAS PARA EL CUMPLIMIENTO DE LAS MEDIDAS DE PREVENCIÓN DE LA DECLARATORIA DE ALERTA DE VIOLENCIA DE GÉNERO CONTRA LAS MUJERES.

Tipo	Dimensión	Frecuencia de Medición	Desagregación Geográfica	Tipo de Fórmula
GESTION	EFICIENCIA	ANUAL	ESTATAL	OTRAS
Unidad de Medida		Método de Cálculo	Área Responsable	
ACCIÓN		DATO ABSOLUTO	3000 SUBSECRETARÍA DE PREVENCIÓN DE LA VIOLENCIA Y DISCRIMINACIÓN	

**Características del Indicador**

Claridad	Relevancia	Economía	Monitoreable	Adecuado	Aporte Marginal
CUMPLE	CUMPLE	CUMPLE	CUMPLE	CUMPLE	NO_APLICA

**Justificación**

EL INDICADOR PUEDE SER INTERPRETADO SIN AMBIGÜEDADES.	EL INDICADOR MIDE ASPECTOS DEL LOGRO QUE SE ESPERA ALCANZAR.	LA MEDICIÓN NO GENERA NINGÚN COSTE ADICIONAL.	NO HAY OBSTÁCULOS PARA REALIZAR LA MEDICIÓN.	EL INDICADOR ES ESPECÍFICO AL OBJETIVO DESCRITO EN EL RESUMEN NARRATIVO.	No Aplica
---	--	---	--	--	-----------

Serie de Información disponible: 2024-2025

**Medios de Verificación**

INFORME EJECUTIVO CON ANEXOS DEL SOPORTE DOCUMENTAL DEL CUMPLIMIENTO DE LAS ACCIONES EMERGENTES PARA LAS MEDIDAS DE PREVENCIÓN DE LA DECLARATORIA; ÁREA RESPONSABLE: SUBSECRETARÍA DE PREVENCIÓN DE LA VIOLENCIA Y DISCRIMINACIÓN; PERIODICIDAD: ANUAL.

**Fuentes de Información**

3000 SUBSECRETARÍA DE PREVENCIÓN DE LA VIOLENCIA Y DISCRIMINACIÓN

**R016 PROGRAMA DE ACCIÓN PARA ATENDER LAS MEDIDAS DE LA DECLARATORIA DE ALERTA DE VIOLENCIA DE GÉNERO CONTRA LAS MUJERES NIVEL COMPONENTE 1**

Determinación de Metas - Indicador

Línea Base			Meta y Periodo de Cumplimiento		Parámetros de Semafización		
Valor	Año	Periodo	Valor	Periodo	> 8.55V <= 10.35	>= 8.10Y <= 8.55	< 8.10Y > 10.35
9.00	2025	DICIEMBRE	9.00	DICIEMBRE			

Comportamiento del Indicador hacia la meta: NOMINAL

Factibilidad: MEDIA

Descripción de la Factibilidad: EL CUMPLIMIENTO DE LAS ACCIONES ESTÁ EN FUNCIÓN DE CONTAR CON LOS RECURSOS ECONÓMICOS Y TÉCNICOS REQUERIDOS PARA SU DESARROLLO.

Metas de la Administración

Año	2025	2026	2027	2028	2029	2030
Valor	9.00	9.00	9.00	9.00	9.00	9.00
Periodo	DICIEMBRE	DICIEMBRE	DICIEMBRE	DICIEMBRE	DICIEMBRE	DICIEMBRE

Meta Anual

ENERO	FEBRERO	MARZO	ABRIL	MAYO	JUNIO	JULIO	AGOSTO	SEPTIEMBRE	OCTUBRE	NOVIEMBRE	DICIEMBRE
											9.00
Anual:											9.00

Variable (1)

Variable: NÚMERO ACCIONES EMERGENTES ATENDIDAS PARA EL CUMPLIMIENTO DE LAS MEDIDAS DE PREVENCIÓN DE LA DECLARATORIA DE ALERTA DE VIOLENCIA DE GÉNERO CONTRA LAS MUJERES.

Definición: EL DATO MOSTRADO POR LA VARIABLE CORRESPONDE AL NÚMERO DE ACCIONES EMERGENTES ATENDIDAS PARA EL CUMPLIMIENTO DE LAS MEDIDAS DE PREVENCIÓN DE LA DECLARATORIA DE ALERTA DE VIOLENCIA DE GÉNERO CONTRA LAS MUJERES.

Unidad de Medida:

Frecuencia de Medición:

Desagregación Geográfica:

Disponibilidad de la Información:

ACCIÓN

ANUAL

ESTATAL

31/12/2025

Meta Anual

ENERO	FEBRERO	MARZO	ABRIL	MAYO	JUNIO	JULIO	AGOSTO	SEPTIEMBRE	OCTUBRE	NOVIEMBRE	DICIEMBRE
											9.00
ANUAL:											9.00

**R016 PROGRAMA DE ACCIÓN PARA ATENDER LAS MEDIDAS DE LA DECLARATORIA DE ALERTA DE VIOLENCIA DE GÉNERO CONTRA LAS MUJERES NIVEL COMPONENTE 2**

**Datos de Identificación del Programa Presupuestario (PP)**

**Responsable del PP**

Ramo: 19 MUJERES

**Instancia(s) Ejecutora(s)**

134 SECRETARÍA DE LAS MUJERES

Institución: 134 SECRETARÍA DE LAS MUJERES

Unidad Responsable: 3000 SUBSECRETARÍA DE PREVENCIÓN DE LA VIOLENCIA Y DISCRIMINACIÓN

Población Objetivo: NIÑAS, ADOLESCENTES Y MUJERES EN SITUACIÓN DE VIOLENCIA O QUE ESTÁN EN RIESGO DE SER VÍCTIMAS DE FEMINICIDIO POR CUESTIONES DE GÉNERO

**Alineación**

**Plan Estatal de Desarrollo**

Eje: 04 DESARROLLO INTEGRAL, EDUCACIÓN Y DIVERSIDAD CULTURAL

Objetivo: 01 REDUCIR LAS CARENCIAS SOCIALES EN EL ESTADO, CON UN ENFOQUE DE INTERSECCIONALIDAD.

Temática: 05 IGUALDAD DE GÉNERO

Objetivo Específico: 01 CONTRIBUIR A QUE LAS POBLANAS GOZEN DE UNA VIDA LIBRE DE DISCRIMINACIÓN Y VIOLENCIA DE GÉNERO.

Estrategia: 01 GENERAR LOS MECANISMOS QUE CONTRIBUYAN A LA PREVENCIÓN Y ATENCIÓN DE LA VIOLENCIA DE GÉNERO Y LA DESIGUALDAD.

Línea de Acción: 1 PROMOVER LA ACTUALIZACIÓN DEL MARCO JURÍDICO ESTATAL Y MUNICIPAL EN MATERIA DE IGUALDAD CON PERSPECTIVA DE GÉNERO E INTERSECCIONALIDAD.

Línea de Acción: 11 IMPULSAR PROGRAMAS DE PREVENCIÓN DEL EMBARAZO ADOLESCENTE BAJO UN ESQUEMA INTERSECTORIAL.

Línea de Acción: 12 PROMOVER EL ENFOQUE DE NUEVAS MASCULINIDADES.

Línea de Acción: 2 IMPLEMENTAR ACCIONES ORIENTADAS A PREVENIR, ATENDER Y DISMINUIR LA VIOLENCIA CONTRA LAS MUJERES.

Línea de Acción: 3 BRINDAR ATENCIÓN INTEGRAL A MUJERES VÍCTIMAS DE VIOLENCIA DE GÉNERO.

Línea de Acción: 4 REFORZAR LA CULTURA DE PREVENCIÓN DE LA VIOLENCIA DE GÉNERO.

Línea de Acción: 5 CONSOLIDAR ESQUEMAS DE COORDINACIÓN ENTRE LOS TRES NIVELES DE GOBIERNO PARA ALCANZAR LA IGUALDAD SUSTANTIVA.

Línea de Acción: 9 ESTABLECER MECANISMOS DE COORDINACIÓN CON DIFERENTES INSTANCIAS Y ORGANIZACIONES CON EL FIN DE MONITOREAR Y DAR SEGUIMIENTO A POLÍTICAS DE IGUALDAD DE GÉNERO.

**Resumen Narrativo**

ACCIONES EMERGENTES PARA EL CUMPLIMIENTO DE LAS MEDIDAS DE SEGURIDAD DE LA DECLARATORIA DE ALERTA DE VIOLENCIA DE GÉNERO CONTRA LAS MUJERES, ATENDIDAS.

**Datos de Identificación del Indicador**

Indicador: NÚMERO DE ACCIONES EMERGENTES ATENDIDAS PARA EL CUMPLIMIENTO DE LAS MEDIDAS DE SEGURIDAD DE LA DECLARATORIA DE ALERTA DE VIOLENCIA DE GÉNERO CONTRA LAS MUJERES.

Definición: EL INDICADOR CONTABILIZA EL NÚMERO DE ACCIONES EMERGENTES ATENDIDAS PARA EL CUMPLIMIENTO DE LAS MEDIDAS DE SEGURIDAD DE LA DECLARATORIA DE ALERTA DE VIOLENCIA DE GÉNERO CONTRA LAS MUJERES.

Tipo	Dimensión	Frecuencia de Medición	Desagregación Geográfica	Tipo de Fórmula
GESTION	EFICIENCIA	ANUAL	ESTATAL	OTRAS
Unidad de Medida		Método de Cálculo	Área Responsable	
ACCIÓN		DATO ABSOLUTO	3000 SUBSECRETARÍA DE PREVENCIÓN DE LA VIOLENCIA Y DISCRIMINACIÓN	

**Características del Indicador**

Claridad	Relevancia	Economía	Monitoreable	Adecuado	Aporte Marginal
CUMPLE	CUMPLE	CUMPLE	CUMPLE	CUMPLE	NO_APLICA

**Justificación**

EL INDICADOR PUEDE SER INTERPRETADO SIN AMBIGÜEDADES.	EL INDICADOR MIDE ASPECTOS DEL LOGRO QUE SE ESPERA ALCANZAR.	LA MEDICIÓN NO GENERA NINGÚN COSTE ADICIONAL.	NO HAY OBSTÁCULOS PARA REALIZAR LA MEDICIÓN	EL INDICADOR ES ESPECÍFICO AL OBJETIVO DESCRITO EN EL RESUMEN NARRATIVO	No Aplica
---	--	---	---	---	-----------

Serie de Información disponible: 2024-2025

**Medios de Verificación**

INFORME EJECUTIVO CON ANEXOS DEL SOPORTE DOCUMENTAL DEL CUMPLIMIENTO DE LAS ACCIONES EMERGENTES PARA LAS MEDIDAS DE SEGURIDAD DE LA DECLARATORIA; ÁREA RESPONSABLE: SUBSECRETARÍA DE PREVENCIÓN DE LA VIOLENCIA Y DISCRIMINACIÓN; PERIODICIDAD: ANUAL.

**Fuentes de Información**

3000 SUBSECRETARÍA DE PREVENCIÓN DE LA VIOLENCIA Y DISCRIMINACIÓN

**R016 PROGRAMA DE ACCIÓN PARA ATENDER LAS MEDIDAS DE LA DECLARATORIA DE ALERTA DE VIOLENCIA DE GÉNERO CONTRA LAS MUJERES NIVEL COMPONENTE 2**

Determinación de Metas - Indicador

Línea Base			Meta y Periodo de Cumplimiento		Parámetros de Semaforización		
Valor	Año	Periodo	Valor	Periodo	> 5.70Y <= 6.90	>= 5.40Y <= 5.70	< 5.40Y > 6.90
6.00	2025	DICIEMBRE	6.00	DICIEMBRE			

Comportamiento del Indicador hacia la meta: NOMINAL

Factibilidad: MEDIA

Descripción de la Factibilidad: EL CUMPLIMIENTO DE LAS ACCIONES ESTÁ EN FUNCIÓN DE CONTAR CON LOS RECURSOS ECONÓMICOS Y TÉCNICOS REQUERIDOS PARA SU DESARROLLO.

Metas de la Administración

Año	2025	2026	2027	2028	2029	2030
Valor	6.00	6.00	6.00	6.00	6.00	6.00
Periodo	DICIEMBRE	DICIEMBRE	DICIEMBRE	DICIEMBRE	DICIEMBRE	DICIEMBRE

Meta Anual

ENERO	FEBRERO	MARZO	ABRIL	MAYO	JUNIO	JULIO	AGOSTO	SEPTIEMBRE	OCTUBRE	NOVIEMBRE	DICIEMBRE
											6.00
Anual:											6.00

Variable (1)

Variable: NÚMERO DE ACCIONES EMERGENTES ATENDIDAS PARA EL CUMPLIMIENTO DE LAS MEDIDAS DE SEGURIDAD DE LA DECLARATORIA DE ALERTA DE VIOLENCIA DE GÉNERO CONTRA LAS MUJERES.

Definición: LA VARIABLE MUESTRA EL NÚMERO DE ACCIONES EMERGENTES ATENDIDAS PARA EL CUMPLIMIENTO DE LAS MEDIDAS DE SEGURIDAD DE LA DECLARATORIA DE ALERTA DE VIOLENCIA DE GÉNERO CONTRA LAS MUJERES.

Unidad de Medida:

ACCIÓN

Frecuencia de Medición:

ANUAL

Desagregación Geográfica:

ESTATAL

Disponibilidad de la Información:

31/12/2025

Meta Anual

ENERO	FEBRERO	MARZO	ABRIL	MAYO	JUNIO	JULIO	AGOSTO	SEPTIEMBRE	OCTUBRE	NOVIEMBRE	DICIEMBRE
											6.00
ANUAL:											6.00

**Datos de Identificación del Programa Presupuestario (PP)**

**Responsable del PP**

**Ramo:** 20 ADMINISTRACIÓN

**Instancia(s) Ejecutora(s)**

127 SECRETARÍA DE ADMINISTRACIÓN

**Institución:** 127 SECRETARÍA DE ADMINISTRACIÓN

**Unidad Responsable:** 3200 DIRECCIÓN GENERAL DE TRANSPARENCIA Y GOBIERNO ABIERTO

**Población Objetivo:** LOS 103 SUJETOS OBLIGADOS DEL PODER EJECUTIVO ESTATAL.

**Alineación**

**Plan Estatal de Desarrollo**

**Eje:** 05 TRANSPARENCIA, PARTICIPACIÓN CIUDADANA Y COMBATE A LA CORRUPCIÓN

**Objetivo:** 01 FOMENTAR UN GOBIERNO ABIERTO A LA CIUDADANÍA, GARANTE DEL COMBATE A LA CORRUPCIÓN Y EFICAZ EN LA GESTIÓN GUBERNAMENTAL.

**Temática:** 01 GOBIERNO INNOVADOR

**Objetivo Específico:** 01 PROMOVER UN ALTO DESEMPEÑO Y UN ADECUADO DESARROLLO ADMINISTRATIVO QUE CONTRIBUYAN A LA TRANSPARENCIA E INNOVACIÓN INSTITUCIONAL.

**Estrategia:** 01 OPTIMIZAR LOS PROCESOS INSTITUCIONALES A TRAVÉS DE MECANISMOS EFICIENTES Y LA IMPLEMENTACIÓN DE SOLUCIONES TECNOLÓGICAS, ASÍ COMO DEL FORTALECIMIENTO DEL USO DE LAS HERRAMIENTAS DIGITALES.

**Línea de Acción:** 1 IMPULSAR LA TRANSPARENCIA Y EL GOBIERNO ABIERTO EN LA ADMINISTRACIÓN PÚBLICA ESTATAL, A TRAVÉS DE HERRAMIENTAS DIGITALES EFECTIVAS PARA LA RENDICIÓN DE CUENTAS.

**Resumen Narrativo**

CONTRIBUIR A LA TRANSPARENCIA GUBERNAMENTAL MEDIANTE EL FORTALECIMIENTO INTERINSTITUCIONAL ESTABLECIENDO DIRECTRICES PARA GARANTIZAR LOS DERECHOS DE ACCESO A LA INFORMACIÓN Y PROTECCIÓN DE DATOS PERSONALES.

**Datos de Identificación del Indicador**

**Indicador:** VALOR PROMEDIO DEL ÍNDICE DE MÉTRICA DE GOBIERNO ABIERTO DE LA MÉTRICA DE GOBIERNO ABIERTO.

**Definición:** LA MÉTRICA DE GOBIERNO ABIERTO ES UN INSTRUMENTO QUE BUSCA MEDIR QUE TANTO PUEDE CONOCER EL CIUDADANO LO QUE REALIZAN SUS GOBIERNOS Y QUE TANTO PUEDE INCIDIR EN SUS DECISIONES, TOMANDO EN CUENTA LOS EJES DE PARTICIPACIÓN CIUDADANA, TRANSPARENCIA Y GOBIERNO ABIERTO..

Tipo	Dimensión	Frecuencia de Medición	Desagregación Geográfica	Tipo de Fórmula
ESTRATÉGICO	EFICIENCIA	BIENAL	ESTATAL	OTRAS
<b>Unidad de Medida</b>		<b>Método de Cálculo</b>	<b>Área Responsable</b>	
ÍNDICE		DATO ABSOLUTO	DIRECCIÓN GENERAL DE TRANSPARENCIA Y GOBIERNO ABIERTO	

**Características del Indicador**

Claridad	Relevancia	Economía	Monitoreable	Adecuado	Aporte Marginal
CUMPLE	CUMPLE	CUMPLE	CUMPLE	CUMPLE	NO_APLICA

**Justificación**

INDICA CON CLARIDAD LO QUE SE QUIERE MEDIR.	PERMITE CONOCER EL AVANCE EN FACTORES RELEVANTES DEL FIN.	PROPORCIONA INFORMACIÓN ADECUADA, SIN GENERAR GASTOS PARA LA ADMINISTRACIÓN PÚBLICA ESTATAL.	CLARIDAD DE MEDIOS DE VERIFICACIÓN DEL MÉTODO DE CÁLCULO Y POSIBILIDAD DE COMPROBACIÓN INDEPENDIENTE.	GUARDA CONGRUENCIA CON LAS METAS ANUALES.	NO APLICA
---	---	--	---	---	-----------

**Serie de Información disponible:** 2020, 2021, 2022, 2023, 2024

**Medios de Verificación**

MÉTRICA DE GOBIERNO ABIERTO 2021, INSTITUTO NACIONAL DE TRANSPARENCIA, ACCESO A LA INFORMACIÓN Y PROTECCIÓN DE DATOS PERSONALES Y CENTRO DE INVESTIGACIÓN Y DOCENCIA ECONÓMICA, BIENAL, <https://home.inai.org.mx/> > GOBIERNO ABIERTO > MÉTRICA DE GOBIERNO ABIERTO > RESUMEN EJECUTIVO.

**Fuentes de Información**

CENTRO DE INVESTIGACIÓN Y DOCENCIA ECONÓMICA / INSTITUTO NACIONAL DE TRANSPARENCIA, ACCESO A LA INFORMACIÓN Y PROTECCIÓN DE DATOS PERSONALES, <http://rendiciondecuentas.org.mx/metrica-de-gobierno-abierto/>

**Determinación de Metas - Indicador**

Línea Base			Meta y Periodo de Cumplimiento		Parámetros de Semaforización		
Valor	Año	Periodo	Valor	Periodo	> 0.32Y <= 0.63	>= 0.49Y <= 0.52	< 0.49Y > 0.63
0.34	2020	DICIEMBRE	0.55	DICIEMBRE			

**Comportamiento del Indicador hacia la meta:** ASCENDENTE

**Factibilidad:** MEDIA

**Descripción de la Factibilidad:** MEDIA, EN VIRTUD DE QUE LA MÉTRICA CONSIDERA TAMBIÉN A INSTITUCIONES DISTINTAS AL PODER EJECUTIVO.



**Metas de la Administración**

Año	2025	2026	2027	2028	2029	2030
Valor	0.55	20.00	0.50	0.50	0.50	0.55
Periodo	DICIEMBRE	DICIEMBRE	DICIEMBRE	DICIEMBRE	DICIEMBRE	DICIEMBRE

**Meta Anual**

ENERO	FEBRERO	MARZO	ABRIL	MAYO	JUNIO	JULIO	AGOSTO	SEPTIEMBRE	OCTUBRE	NOVIEMBRE	DICIEMBRE
											0.55
<b>Anual:</b>											0.55

**Variable (1)**

**Variable:** VALOR PROMEDIO DEL ÍNDICE DE MÉTRICA DE GOBIERNO ABIERTO DE LA MÉTRICA DE GOBIERNO ABIERTO.

**Definición:** LA MÉTRICA DE GOBIERNO ABIERTO ES UN INSTRUMENTO QUE BUSCA MEDIR QUE TANTO PUEDE CONOCER EL CIUDADANO LO QUE REALIZAN SUS GOBIERNOS Y QUE TANTO PUEDE INCIDIR EN SUS DECISIONES, TOMANDO EN CUENTA LOS EJES DE PARTICIPACIÓN CIUDADANA, TRANSPARENCIA Y GOBIERNO ABIERTO.

**Unidad de Medida:**

ÍNDICE

**Frecuencia de Medición:**

BIENAL

**Desagregación Geográfica:**

ESTATAL

**Disponibilidad de la Información:**

31/12/2024

**Meta Anual**

ENERO	FEBRERO	MARZO	ABRIL	MAYO	JUNIO	JULIO	AGOSTO	SEPTIEMBRE	OCTUBRE	NOVIEMBRE	DICIEMBRE
											0.55
<b>ANUAL:</b>											0.55

**Datos de Identificación del Programa Presupuestario (PP)**

**Responsable del PP**

**Ramo:** 20 ADMINISTRACIÓN

**Instancia(s) Ejecutora(s)**

127 SECRETARÍA DE ADMINISTRACIÓN

**Institución:** 127 SECRETARÍA DE ADMINISTRACIÓN

**Unidad Responsable:** 3200 DIRECCIÓN GENERAL DE TRANSPARENCIA Y GOBIERNO ABIERTO

**Población Objetivo:** LOS 103 SUJETOS OBLIGADOS DEL PODER EJECUTIVO ESTATAL.

**Alineación**

**Plan Estatal de Desarrollo**

**Eje:** 05 TRANSPARENCIA, PARTICIPACIÓN CIUDADANA Y COMBATE A LA CORRUPCIÓN

**Objetivo:** 01 FOMENTAR UN GOBIERNO ABIERTO A LA CIUDADANÍA, GARANTE DEL COMBATE A LA CORRUPCIÓN Y EFICAZ EN LA GESTIÓN GUBERNAMENTAL.

**Temática:** 01 GOBIERNO INNOVADOR

**Objetivo Específico:** 01 PROMOVER UN ALTO DESEMPEÑO Y UN ADECUADO DESARROLLO ADMINISTRATIVO QUE CONTRIBUYAN A LA TRANSPARENCIA E INNOVACIÓN INSTITUCIONAL.

**Estrategia:** 01 OPTIMIZAR LOS PROCESOS INSTITUCIONALES A TRAVÉS DE MECANISMOS EFICIENTES Y LA IMPLEMENTACIÓN DE SOLUCIONES TECNOLÓGICAS, ASÍ COMO DEL FORTALECIMIENTO DEL USO DE LAS HERRAMIENTAS DIGITALES.

**Línea de Acción:** 1 IMPULSAR LA TRANSPARENCIA Y EL GOBIERNO ABIERTO EN LA ADMINISTRACIÓN PÚBLICA ESTATAL, A TRAVÉS DE HERRAMIENTAS DIGITALES EFECTIVAS PARA LA RENDICIÓN DE CUENTAS.

**Resumen Narrativo**

LOS SUJETOS OBLIGADOS DE LA ADMINISTRACIÓN PÚBLICA ESTATAL OBTIENEN UNA CALIFICACIÓN FAVORABLE EN LA VERIFICACIÓN DEL CUMPLIMIENTO DE LA PUBLICACIÓN A LAS OBLIGACIONES DE TRANSPARENCIA QUE SE DIVULGAN EN LA PLATAFORMA NACIONAL DE TRANSPARENCIA PARA EL EJERCICIO CORRESPONDIENTE.

**Datos de Identificación del Indicador**

**Indicador:** CALIFICACIÓN PROMEDIO DE LOS SUJETOS OBLIGADOS DE LA ADMINISTRACIÓN PÚBLICA ESTATAL.

**Definición:** LA CIUDADANÍA ES ATENDIDA DE FORMA ADECUADA POR SERVIDORES PÚBLICOS CAPACITADOS CUYA INFORMACIÓN ES VERIFICADA Y EVALUADA POR EL ÓRGANO GARANTE

Tipo	Dimensión	Frecuencia de Medición	Desagregación Geográfica	Tipo de Fórmula
ESTRATEGICO	EFICIENCIA	ANUAL	ESTATAL	OTRAS
<b>Unidad de Medida</b>		<b>Método de Cálculo</b>	<b>Área Responsable</b>	
PROMEDIO		DATO ABSOLUTO	DIRECCIÓN GENERAL DE TRANSPARENCIA Y GOBIERNO ABIERTO	

**Características del Indicador**

Claridad	Relevancia	Economía	Monitoreable	Adecuado	Aporte Marginal
CUMPLE	CUMPLE	CUMPLE	CUMPLE	CUMPLE	NO_APLICA

**Justificación**

INDICA CON CLARIDAD LO QUE SE QUIERE MEDIR.	PERMITE CONOCER EL AVANCE EN FACTORES RELEVANTES DEL PROPÓSITO.	PROPORCIONA INFORMACIÓN ADECUADA, SIN GENERAR GASTOS PARA LA ADMINISTRACIÓN PÚBLICA ESTATAL.	EXISTE CLARIDAD DE MEDIOS DE VERIFICACIÓN DEL MÉTODO DE CÁLCULO Y POSIBILIDAD DE COMPROBACIÓN INDEPENDIENTE.	GUARDA CONGRUENCIA CON LAS METAS ANUALES.	NO APLICA
---	---	--	--	---	-----------

**Serie de Información disponible:** 2020, 2021, 2022, 2023, 2024

**Medios de Verificación**  
PROMEDIO GENERAL DE LA VERIFICACIÓN DE OBLIGACIONES DE TRANSPARENCIA, EJERCICIO 2025, DIRECCIÓN DE TRANSPARENCIA. SERIE DOCUMENTAL: 1S.10.1.

**Fuentes de Información**  
DIRECCIÓN GENERAL DE TRANSPARENCIA Y GOBIERNO ABIERTO

**Determinación de Metas - Indicador**

Línea Base			Meta y Periodo de Cumplimiento		Parámetros de Semaforización		
Valor	Año	Periodo	Valor	Periodo	<=94.88Y <=114.86	>=89.89Y <=94.88	< 89.89Y > 114.86
99.84	2023	DICIEMBRE	99.88	DICIEMBRE			

**Comportamiento del Indicador hacia la meta:** ASCENDENTE

**Factibilidad:** MEDIA

**Descripción de la Factibilidad:** LA CIUDADANÍA ES ATENDIDA DE FORMA ADECUADA POR SERVIDORES PÚBLICOS CAPACITADOS CUYA INFORMACIÓN ES VERIFICADA Y EVALUADA POR EL ÓRGANO GARANTE

**Metas de la Administración**

Año	2025	2026	2027	2028	2029	2030
Valor	99.88	100.00	100.00	100.00	100.00	100.00
Periodo	DICIEMBRE	DICIEMBRE	DICIEMBRE	DICIEMBRE	DICIEMBRE	DICIEMBRE

**Meta Anual**

ENERO	FEBRERO	MARZO	ABRIL	MAYO	JUNIO	JULIO	AGOSTO	SEPTIEMBRE	OCTUBRE	NOVIEMBRE	DICIEMBRE	
											99.88	
											Anual:	99.88

**Variable (1)**

**Variable:** CALIFICACIÓN PROMEDIO DE LOS SUJETOS OBLIGADOS DE LA ADMINISTRACIÓN PÚBLICA ESTATAL.

**Definición:** LA CIUDADANÍA ES ATENDIDA DE FORMA ADECUADA POR SERVIDORES PÚBLICOS CAPACITADOS CUYA INFORMACIÓN ES VERIFICADA Y EVALUADA POR EL ÓRGANO GARANTE.

**Unidad de Medida:**

PROMEDIO

**Frecuencia de Medición:**

ANUAL

**Desagregación Geográfica:**

ESTATAL

**Disponibilidad de la Información:**

31/12/2024

**Meta Anual**

ENERO	FEBRERO	MARZO	ABRIL	MAYO	JUNIO	JULIO	AGOSTO	SEPTIEMBRE	OCTUBRE	NOVIEMBRE	DICIEMBRE	
											99.88	
											ANUAL:	99.88

**Datos de Identificación del Programa Presupuestario (PP)**

**Responsable del PP**

Ramo: 20 ADMINISTRACIÓN

**Instancia(s) Ejecutora(s)**

127 SECRETARÍA DE ADMINISTRACIÓN

Institución: 127 SECRETARÍA DE ADMINISTRACIÓN

Unidad Responsable: 3200 DIRECCIÓN GENERAL DE TRANSPARENCIA Y GOBIERNO ABIERTO

Población Objetivo: LOS 103 SUJETOS OBLIGADOS DEL PODER EJECUTIVO ESTATAL.

**Alineación**

**Plan Estatal de Desarrollo**

Eje: 05 TRANSPARENCIA, PARTICIPACIÓN CIUDADANA Y COMBATE A LA CORRUPCIÓN

Objetivo: 01 FOMENTAR UN GOBIERNO ABIERTO A LA CIUDADANÍA, GARANTE DEL COMBATE A LA CORRUPCIÓN Y EFICAZ EN LA GESTIÓN GUBERNAMENTAL.

Temática: 01 GOBIERNO INNOVADOR

Objetivo Específico: 01 PROMOVER UN ALTO DESEMPEÑO Y UN ADECUADO DESARROLLO ADMINISTRATIVO QUE CONTRIBUYAN A LA TRANSPARENCIA E INNOVACIÓN INSTITUCIONAL.

Estrategia: 01 OPTIMIZAR LOS PROCESOS INSTITUCIONALES A TRAVÉS DE MECANISMOS EFICIENTES Y LA IMPLEMENTACIÓN DE SOLUCIONES TECNOLÓGICAS, ASÍ COMO DEL FORTALECIMIENTO DEL USO DE LAS HERRAMIENTAS DIGITALES.

Línea de Acción: 1 IMPULSAR LA TRANSPARENCIA Y EL GOBIERNO ABIERTO EN LA ADMINISTRACIÓN PÚBLICA ESTATAL, A TRAVÉS DE HERRAMIENTAS DIGITALES EFECTIVAS PARA LA RENDICIÓN DE CUENTAS.

**Resumen Narrativo**

SEGUIMIENTO AL CUMPLIMIENTO DE LA PUBLICACIÓN DE LAS OBLIGACIONES DE TRANSPARENCIA DE LOS SUJETOS OBLIGADOS REALIZADO.

**Datos de Identificación del Indicador**

Indicador: LABORES DE SEGUIMIENTO AL CUMPLIMIENTO DE LA PUBLICACIÓN DE LAS OBLIGACIONES DE TRANSPARENCIA DE LOS SUJETOS OBLIGADOS REALIZADAS.

Definición: SEGUIMIENTO AL CUMPLIMIENTO DE LA PUBLICACIÓN DE LAS OBLIGACIONES DE TRANSPARENCIA A CARGO DE LOS SUJETOS OBLIGADOS PARA EL ACATAMIENTO DE LA NORMATIVIDAD APLICABLE.

Tipo	Dimensión	Frecuencia de Medición	Desagregación Geográfica	Tipo de Fórmula
GESTION	EFICIENCIA	TRIMESTRAL	ESTATAL	OTRAS
Unidad de Medida		Método de Cálculo	Área Responsable	
SEGUIMIENTO		DATO ABSOLUTO	DIRECCIÓN DE TRANSPARENCIA	

**Características del Indicador**

Claridad	Relevancia	Economía	Monitoreable	Adecuado	Anorte Marginal
CUMPLE	CUMPLE	CUMPLE	CUMPLE	CUMPLE	NO_APLICA

**Justificación**

INDICA CON CLARIDAD LO QUE SE QUIERE MEDIR.	PERMITE CONOCER EL AVANCE EN FACTORES RELEVANTES DEL COMPONENTE.	PROPORCIONA INFORMACIÓN ADECUADA, SIN GENERAR GASTOS PARA LA ADMINISTRACIÓN PÚBLICA ESTATAL.	SE PREVÉ SU CONTINUIDAD EN EL TIEMPO, CLARIDAD DE MEDIOS DE VERIFICACIÓN DEL MÉTODO DE CÁLCULO Y POSIBILIDAD DE COMPROBACIÓN INDEPENDIENTE.	APORTA UNA BASE SUFICIENTE PARA EVALUAR EL DESEMPEÑO	NO APLICA
---	--	--	---	--	-----------

Serie de Información disponible: 2020, 2021, 2022, 2023, 2024

**Medios de Verificación**

REPORTE DEL PROCESO DE SEGUIMIENTO DE LA PUBLICACIÓN DE LAS OBLIGACIONES DE TRANSPARENCIA EN LA PLATAFORMA NACIONAL DE TRANSPARENCIA EN EL PORTAL DE TRANSPARENCIA ESTATAL, DIRECCIÓN DE TRANSPARENCIA, TRIMESTRAL. SERIE DOCUMENTAL: 1S.10.1.

**Fuentes de Información**

DIRECCIÓN GENERAL DE TRANSPARENCIA Y GOBIERNO ABIERTO/ DIRECCIÓN DE TRANSPARENCIA

**Determinación de Metas - Indicador**

Línea Base			Meta y Periodo de Cumplimiento		Parámetros de Semaforzación		
Valor	Año	Periodo	Valor	Periodo			
101.00	2023	DICIEMBRE	100.00	DICIEMBRE	>=95.00Y <=115.00	>=90.00Y <=95.00	< 90.00Y > 115.00

Comportamiento del Indicador hacia la meta: REGULAR

Factibilidad: MEDIA

Descripción de la Factibilidad: SEGUIMIENTO AL CUMPLIMIENTO DE LA PUBLICACIÓN DE LAS OBLIGACIONES DE TRANSPARENCIA A CARGO DE LOS SUJETOS OBLIGADOS PARA EL ACATAMIENTO DE LA NORMATIVIDAD APLICABLE.

**Metas de la Administración**

Año	2025	2026	2027	2028	2029	2030
Valor	100.00	100.00	100.00	100.00	100.00	100.00
Periodo	DICIEMBRE	DICIEMBRE	DICIEMBRE	DICIEMBRE	DICIEMBRE	DICIEMBRE

**Meta Anual**

ENERO	FEBRERO	MARZO	ABRIL	MAYO	JUNIO	JULIO	AGOSTO	SEPTIEMBRE	OCTUBRE	NOVIEMBRE	DICIEMBRE	
		25.00			25.00			25.00			25.00	
											<b>Anual:</b>	100.00

**Variable (1)**

**Variable:** LABORES DE SEGUIMIENTO AL CUMPLIMIENTO DE LA PUBLICACIÓN DE LAS OBLIGACIONES DE TRANSPARENCIA DE LOS SUJETOS OBLIGADOS REALIZADAS.

**Definición:** SEGUIMIENTO AL CUMPLIMIENTO DE LA PUBLICACIÓN DE LAS OBLIGACIONES DE TRANSPARENCIA A CARGO DE LOS SUJETOS OBLIGADOS PARA EL ACATAMIENTO DE LA NORMATIVIDAD APLICABLE.

**Unidad de Medida:**

SEGUIMIENTO

**Frecuencia de Medición:**

TRIMESTRAL

**Desagregación Geográfica:**

ESTATAL

**Disponibilidad de la Información:**

31/12/2025

**Meta Anual**

ENERO	FEBRERO	MARZO	ABRIL	MAYO	JUNIO	JULIO	AGOSTO	SEPTIEMBRE	OCTUBRE	NOVIEMBRE	DICIEMBRE	
		25.00			25.00			25.00			25.00	
											<b>ANUAL:</b>	100.00

**Datos de Identificación del Programa Presupuestario (PP)**

**Responsable del PP**

**Ramo:** 20 ADMINISTRACIÓN

**Instancia(s) Ejecutora(s)**

127 SECRETARÍA DE ADMINISTRACIÓN

**Institución:** 127 SECRETARÍA DE ADMINISTRACIÓN

**Unidad Responsable:** 3200 DIRECCIÓN GENERAL DE TRANSPARENCIA Y GOBIERNO ABIERTO

**Población Objetivo:** LOS 103 SUJETOS OBLIGADOS DEL PODER EJECUTIVO ESTATAL.

**Alineación**

**Plan Estatal de Desarrollo**

**Eje:** 05 TRANSPARENCIA, PARTICIPACIÓN CIUDADANA Y COMBATE A LA CORRUPCIÓN

**Objetivo:** 01 FOMENTAR UN GOBIERNO ABIERTO A LA CIUDADANÍA, GARANTE DEL COMBATE A LA CORRUPCIÓN Y EFICAZ EN LA GESTIÓN GUBERNAMENTAL.

**Temática:** 01 GOBIERNO INNOVADOR

**Objetivo Específico:** 01 PROMOVER UN ALTO DESEMPEÑO Y UN ADECUADO DESARROLLO ADMINISTRATIVO QUE CONTRIBUYAN A LA TRANSPARENCIA E INNOVACIÓN INSTITUCIONAL.

**Estrategia:** 01 OPTIMIZAR LOS PROCESOS INSTITUCIONALES A TRAVÉS DE MECANISMOS EFICIENTES Y LA IMPLEMENTACIÓN DE SOLUCIONES TECNOLÓGICAS, ASÍ COMO DEL FORTALECIMIENTO DEL USO DE LAS HERRAMIENTAS DIGITALES.

**Línea de Acción:** 1 IMPULSAR LA TRANSPARENCIA Y EL GOBIERNO ABIERTO EN LA ADMINISTRACIÓN PÚBLICA ESTATAL, A TRAVÉS DE HERRAMIENTAS DIGITALES EFECTIVAS PARA LA RENDICIÓN DE CUENTAS.

**Resumen Narrativo**

SEGUIMIENTO A LA ATENCIÓN DE LAS SOLICITUDES DE ACCESO A LA INFORMACIÓN Y DERECHOS DE ACCESO, RECTIFICACIÓN, CANCELACIÓN Y OPOSICIÓN DE DATOS PERSONALES CONSTATADAS.

**Datos de Identificación del Indicador**

**Indicador:** PORCENTAJE DE SEGUIMIENTO REALIZADO A LAS RESPUESTAS DE SOLICITUDES DE INFORMACIÓN Y DERECHOS DE ACCESO, RECTIFICACIÓN, CANCELACIÓN Y OPOSICIÓN DE DATOS PERSONALES PARA SER ATENDIDAS EN TIEMPO Y FORMA.

**Definición:** MIDE EL PORCENTAJE DE SEGUIMIENTOS DE SOLICITUDES DE ACCESO A LA INFORMACIÓN Y DERECHOS DE ACCESO, RECTIFICACIÓN, CANCELACIÓN Y OPOSICIÓN DE DATOS PERSONALES REALIZADA POR LA DIRECCIÓN DE ACCESO A LAS SOLICITUDES DE LOS SUJETOS OBLIGADOS DE LA ADMINISTRACIÓN PÚBLICA ESTATAL.

Tipo	Dimensión	Frecuencia de Medición	Desagregación Geográfica	Tipo de Fórmula
GESTION	EFICIENCIA	MENSUAL	ESTATAL	PORCENTAJE
<b>Unidad de Medida</b>	<b>Método de Cálculo</b>	<b>Área Responsable</b>		
SOLICITUD	$(V1/V2)*100$	DIRECCIÓN DE ACCESO A LA INFORMACIÓN		

**Características del Indicador**

Claridad	Relevancia	Economía	Monitoreable	Adecuado	Aporte Marginal
CUMPLE	CUMPLE	CUMPLE	CUMPLE	CUMPLE	NO_APLICA

**Justificación**

INDICA CON CLARIDAD LO QUE SE QUIERE MEDIR.	PERMITE CONOCER EL AVANCE EN FACTORES RELEVANTES DEL COMPONENTE 2.	PROPORCIONA INFORMACIÓN ADECUADA, SIN GENERAR GASTOS PARA LA ADMINISTRACIÓN PÚBLICA ESTATAL.	EXISTE LÍNEA BASE Y CLARIDAD DE MEDIOS DE VERIFICACIÓN DEL MÉTODO DE CÁLCULO.	GUARDA CONGRUENCIA CON LAS METAS ANUALES.	NO APLICA.
---	--	--	---	---	------------

**Serie de Información disponible:** 2020, 2021, 2022, 2023; 2024

**Medios de Verificación**

INFORME ESTADÍSTICO DE SEGUIMIENTO DE LAS SOLICITUDES DE ACCESO A LA INFORMACIÓN Y DERECHOS DE ACCESO, RECTIFICACIÓN, CANCELACIÓN Y OPOSICIÓN DE DATOS PERSONALES, DIRECCIÓN DE ACCESO A LA INFORMACIÓN, TRIMESTRAL. SERIE DOCUMENTAL: IS.10.2.

**Fuentes de Información**

DIRECCIÓN DE ACCESO A LA INFORMACIÓN

**Determinación de Metas - Indicador**

Línea Base			Meta y Periodo de Cumplimiento		Parámetros de Semaforización		
Valor	Año	Periodo	Valor	Periodo	< 95.00Y <= 115.00	>= 90.00Y <= 95.00	< 90.00Y >= 115.00
15.00	2023	DICIEMBRE	100.00	DICIEMBRE			

**Comportamiento del Indicador hacia la meta:** REGULAR

**Factibilidad:** MEDIA

**Descripción de la Factibilidad:** MEDIA, DEBIDO A QUE ES NECESARIO QUE LAS UNIDADES DE TRANSPARENCIA Y ÁREAS ADMINISTRATIVAS DE LOS SUJETOS OBLIGADOS RESPONDAN A LAS SOLICITUDES DE ACCESO A LA INFORMACIÓN DE CONFORMIDAD CON LOS PLAZOS ESTABLECIDOS.

**Metas de la Administración**

Año	2025	2026	2027	2028	2029	2030
Valor	100.00	100.00	100.00	100.00	100.00	100.00
Periodo	DICIEMBRE	DICIEMBRE	DICIEMBRE	DICIEMBRE	DICIEMBRE	DICIEMBRE

**Meta Anual**

ENERO	FEBRERO	MARZO	ABRIL	MAYO	JUNIO	JULIO	AGOSTO	SEPTIEMBRE	OCTUBRE	NOVIEMBRE	DICIEMBRE	
100.00	100.00	100.00	100.00	100.00	100.00	100.00	100.00	100.00	100.00	100.00	100.00	
											Annual:	100.00

**Variable (1)**

**Variable:** SOLICITUDES DE ACCESO A LA INFORMACIÓN Y DERECHOS ARCO SEGUIDAS

**Definición:** SOLICITUDES DE ACCESO A LA INFORMACIÓN Y DERECHOS DE ACCESO, RECTIFICACIÓN, CANCELACIÓN Y OPOSICIÓN DE DATOS PERSONALES A LAS CUALES LA DIRECCIÓN DE ACCESO A LA INFORMACIÓN DA SEGUIMIENTO.

**Unidad de Medida:**

SEGUIMIENTO

**Frecuencia de Medición:**

MENSUAL

**Desagregación Geográfica:**

ESTATAL

**Disponibilidad de la Información:**

31/12/2025

**Meta Anual**

ENERO	FEBRERO	MARZO	ABRIL	MAYO	JUNIO	JULIO	AGOSTO	SEPTIEMBRE	OCTUBRE	NOVIEMBRE	DICIEMBRE	
100.00	100.00	100.00	100.00	100.00	100.00	100.00	100.00	100.00	100.00	100.00	100.00	
											ANUAL:	100.00

**Variable (2)**

**Variable:** SOLICITUDES DE ACCESO A LA INFORMACIÓN Y DERECHOS ARCO INGRESADAS

**Definición:** SOLICITUDES DE DERECHO A LA INFORMACIÓN Y DERECHOS DE ACCESO, RECTIFICACIÓN, CANCELACIÓN Y OPOSICIÓN DE DATOS PERSONALES INGRESADAS A LOS SUJETOS OBLIGADOS DE LA ADMINISTRACIÓN PÚBLICA ESTATAL

**Unidad de Medida:**

SOLICITUD

**Frecuencia de Medición:**

MENSUAL

**Desagregación Geográfica:**

ESTATAL

**Disponibilidad de la Información:**

31/12/2025

**Meta Anual**

ENERO	FEBRERO	MARZO	ABRIL	MAYO	JUNIO	JULIO	AGOSTO	SEPTIEMBRE	OCTUBRE	NOVIEMBRE	DICIEMBRE	
100.00	100.00	100.00	100.00	100.00	100.00	100.00	100.00	100.00	100.00	100.00	100.00	
											ANUAL:	100.00

**Datos de Identificación del Programa Presupuestario (PP)**

**Responsable del PP**

Ramo: 20 ADMINISTRACIÓN

**Instancia(s) Ejecutora(s)**

127 SECRETARÍA DE ADMINISTRACIÓN

Institución: 127 SECRETARÍA DE ADMINISTRACIÓN

Unidad Responsable: 3200 DIRECCIÓN GENERAL DE TRANSPARENCIA Y GOBIERNO ABIERTO

Población Objetivo: LOS 103 SUJETOS OBLIGADOS DEL PODER EJECUTIVO ESTATAL.

**Alineación**

**Plan Estatal de Desarrollo**

Eje: 05 TRANSPARENCIA, PARTICIPACIÓN CIUDADANA Y COMBATE A LA CORRUPCIÓN

Objetivo: 01 FOMENTAR UN GOBIERNO ABIERTO A LA CIUDADANÍA, GARANTE DEL COMBATE A LA CORRUPCIÓN Y EFICAZ EN LA GESTIÓN GUBERNAMENTAL.

Temática: 01 GOBIERNO INNOVADOR

Objetivo Específico: 01 PROMOVER UN ALTO DESEMPEÑO Y UN ADECUADO DESARROLLO ADMINISTRATIVO QUE CONTRIBUYAN A LA TRANSPARENCIA E INNOVACIÓN INSTITUCIONAL.

Estrategia: 01 OPTIMIZAR LOS PROCESOS INSTITUCIONALES A TRAVÉS DE MECANISMOS EFICIENTES Y LA IMPLEMENTACIÓN DE SOLUCIONES TECNOLÓGICAS, ASÍ COMO DEL FORTALECIMIENTO DEL USO DE LAS HERRAMIENTAS DIGITALES.

Línea de Acción: 1 IMPULSAR LA TRANSPARENCIA Y EL GOBIERNO ABIERTO EN LA ADMINISTRACIÓN PÚBLICA ESTATAL, A TRAVÉS DE HERRAMIENTAS DIGITALES EFECTIVAS PARA LA RENDICIÓN DE CUENTAS.

**Resumen Narrativo**

MEDIOS DE IMPUGNACIÓN EN CONTRA DE LOS SUJETOS OBLIGADOS DEL GOBIERNO DEL ESTADO DE PUEBLA; ASÍ COMO LA CLASIFICACIÓN DE LA INFORMACIÓN POR PARTE DE ÉSTOS, ASESORADOS.

**Datos de Identificación del Indicador**

Indicador: PORCENTAJE DE ASESORÍAS A LOS MEDIOS DE IMPUGNACIÓN Y CLASIFICACIÓN DE LA INFORMACIÓN DE LOS SUJETOS OBLIGADOS PARA EL CUMPLIMIENTO DE LA NORMATIVIDAD APLICABLE.

Definición: MIDE EL NÚMERO DE ASESORÍAS EMITIDAS POR LA DIRECCIÓN HACIA LOS SUJETOS OBLIGADOS DURANTE LA SUSTANCIACIÓN DE LOS MEDIOS DE IMPUGNACIÓN INTERPUESTOS POR LAS PERSONAS, ASÍ COMO EN EL EJERCICIO DE CLASIFICACIÓN EN SUS DISTINTAS MODALIDADES, PARA QUE LOS MISMOS, CUMPLAN EN TODO MOMENTO LA NORMATIVIDAD APLICABLE.

Tipo	Dimensión	Frecuencia de Medición	Desagregación Geográfica	Tipo de Fórmula
GESTIÓN	EFICIENCIA	MENSUAL	ESTATAL	VARIACIÓN PORCENTUAL
Unidad de Medida		Método de Cálculo	Área Responsable	
ASESORÍA		$((V2-V1)/V1)*100$	DIRECCIÓN DE GESTIÓN DE MEDIOS DE IMPUGNACIÓN Y CLASIFICACIÓN	

**Características del Indicador**

Claridad	Relevancia	Economía	Monitoreable	Adecuado	Aporte Marginal
CUMPLE	CUMPLE	CUMPLE	CUMPLE	CUMPLE	CUMPLE

**Justificación**

INDICA CON CLARIDAD LO QUE SE QUIERE MEDIR	PERMITE CONOCER EL AVANCE EN FACTORES RELEVANTES DEL COMPONENTE.	PROPORCIONA INFORMACIÓN ADECUADA, SIN GENERAR GASTOS PARA LA ADMINISTRACIÓN PÚBLICA ESTATAL.	EXISTE LÍNEA BASE Y CLARIDAD DE MEDIOS DE VERIFICACIÓN DEL MÉTODO DE CÁLCULO	GUARDA CONGRUENCIA CON LAS METAS ANUALES.	NO APLICA.
--	--	--	--	---	------------

Serie de Información disponible: 2023; 2024

**Medios de Verificación**

INFORME ESTADÍSTICO DE MEDIOS DE IMPUGNACIÓN Y CLASIFICACIÓN DE LOS SUJETOS OBLIGADOS. SERIE DOCUMENTAL: 1S.10.3.

**Fuentes de Información**

INFORME ESTADÍSTICO DE MEDIOS DE IMPUGNACIÓN Y CLASIFICACIÓN DE LOS SUJETOS OBLIGADOS. SERIE DOCUMENTAL: 1S.10.3

**Determinación de Metas - Indicador**

Línea Base			Meta y Periodo de Cumplimiento		Parámetros de SemafORIZACIÓN		
Valor	Año	Periodo	Valor	Periodo	> 0.00Y <= 0.00	>= 0.00Y <= 0.00	< 0.00Y > 0.00
100.00	2023	DICIEMBRE	0.00	DICIEMBRE			

Comportamiento del Indicador hacia la meta: REGULAR

Factibilidad: MEDIA

Descripción de la Factibilidad: SEGUIMIENTO EN TORNO A LOS MEDIOS DE IMPUGNACIÓN Y CLASIFICACIÓN DE LA INFORMACIÓN PARA EL CUMPLIMIENTO DE LOS SUJETOS OBLIGADOS ANTE EL ÓRGANO GARANTE



**Metas de la Administración**

Año	2025	2026	2027	2028	2029	2030
Valor	0.00					100.00
Periodo	DICIEMBRE					DICIEMBRE

**Meta Anual**

ENERO	FEBRERO	MARZO	ABRIL	MAYO	JUNIO	JULIO	AGOSTO	SEPTIEMBRE	OCTUBRE	NOVIEMBRE	DICIEMBRE	
0.00	0.00	0.00	0.00	0.00	0.00	0.00	0.00	0.00	0.00	0.00	0.00	
											Annual:	0.00

**Variable (1)**

**Variable:** NÚMERO DE ASESORÍAS SOLICITADAS POR LOS SUJETOS OBLIGADOS

**Definición:** MIDE EL NÚMERO DE ASESORÍAS EMITIDAS POR LA DIRECCIÓN HACIA LOS SUJETOS OBLIGADOS DURANTE LA SUSTANCIACIÓN DE LOS MEDIOS DE IMPUGNACIÓN INTERPUESTOS POR LAS PERSONAS, ASÍ COMO EN EL EJERCICIO DE CLASIFICACIÓN EN SUS DISTINTAS MODALIDADES, PARA QUE LOS MISMOS, CUMPLAN EN TODO MOMENTO LA NORMATIVIDAD APLICABLE.

**Unidad de Medida:**

ASESORÍA

**Frecuencia de Medición:**

MENSUAL

**Desagregación Geográfica:**

ESTATAL

**Disponibilidad de la Información:**

31/12/2025

**Meta Anual**

ENERO	FEBRERO	MARZO	ABRIL	MAYO	JUNIO	JULIO	AGOSTO	SEPTIEMBRE	OCTUBRE	NOVIEMBRE	DICIEMBRE	
100.00	100.00	100.00	100.00	100.00	100.00	100.00	100.00	100.00	100.00	100.00	100.00	
											ANUAL:	100.00

**Variable (2)**

**Variable:** TOTAL DE ASESORÍAS ATENDIDAS POR PARTE DE LA UNIDAD RESPONSABLE

**Definición:** MIDE EL NÚMERO DE ASESORÍAS EMITIDAS POR LA DIRECCIÓN HACIA LOS SUJETOS OBLIGADOS DURANTE LA SUSTANCIACIÓN DE LOS MEDIOS DE IMPUGNACIÓN INTERPUESTOS POR LAS PERSONAS, ASÍ COMO EN EL EJERCICIO DE CLASIFICACIÓN EN SUS DISTINTAS MODALIDADES, PARA QUE LOS MISMOS, CUMPLAN EN TODO MOMENTO LA NORMATIVIDAD APLICABLE.

**Unidad de Medida:**

ASESORÍA

**Frecuencia de Medición:**

MENSUAL

**Desagregación Geográfica:**

ESTATAL

**Disponibilidad de la Información:**

31/12/2024

**Meta Anual**

ENERO	FEBRERO	MARZO	ABRIL	MAYO	JUNIO	JULIO	AGOSTO	SEPTIEMBRE	OCTUBRE	NOVIEMBRE	DICIEMBRE	
100.00	100.00	100.00	100.00	100.00	100.00	100.00	100.00	100.00	100.00	100.00	100.00	
											ANUAL:	100.00

**Datos de Identificación del Programa Presupuestario (PP)**

**Responsable del PP**

Ramo: 20 ADMINISTRACIÓN

**Instancia(s) Ejecutora(s)**

127 SECRETARÍA DE ADMINISTRACIÓN

Institución: 127 SECRETARÍA DE ADMINISTRACIÓN

Unidad Responsable: 3200 DIRECCIÓN GENERAL DE TRANSPARENCIA Y GOBIERNO ABIERTO

Población Objetivo: LOS 103 SUJETOS OBLIGADOS DEL PODER EJECUTIVO ESTATAL.

**Alineación**

**Plan Estatal de Desarrollo**

Eje: 05 TRANSPARENCIA, PARTICIPACIÓN CIUDADANA Y COMBATE A LA CORRUPCIÓN

Objetivo: 01 FOMENTAR UN GOBIERNO ABIERTO A LA CIUDADANÍA, GARANTE DEL COMBATE A LA CORRUPCIÓN Y EFICAZ EN LA GESTIÓN GUBERNAMENTAL.

Temática: 01 GOBIERNO INNOVADOR

Objetivo Específico: 01 PROMOVER UN ALTO DESEMPEÑO Y UN ADECUADO DESARROLLO ADMINISTRATIVO QUE CONTRIBUYAN A LA TRANSPARENCIA E INNOVACIÓN INSTITUCIONAL.

Estrategia: 01 OPTIMIZAR LOS PROCESOS INSTITUCIONALES A TRAVÉS DE MECANISMOS EFICIENTES Y LA IMPLEMENTACIÓN DE SOLUCIONES TECNOLÓGICAS, ASÍ COMO DEL FORTALECIMIENTO DEL USO DE LAS HERRAMIENTAS DIGITALES.

Línea de Acción: 1 IMPULSAR LA TRANSPARENCIA Y EL GOBIERNO ABIERTO EN LA ADMINISTRACIÓN PÚBLICA ESTATAL, A TRAVÉS DE HERRAMIENTAS DIGITALES EFECTIVAS PARA LA RENDICIÓN DE CUENTAS.

**Resumen Narrativo**

FOMENTO DE LA TRANSPARENCIA A TRAVÉS DEL GOBIERNO ABIERTO, LA TRANSPARENCIA PROACTIVA Y LOS DATOS ABIERTOS ACTUALIZADO.

**Datos de Identificación del Indicador**

**Indicador:** NÚMERO DE ACTUALIZACIONES DE LOS PORTALES DE DATOS ABIERTOS Y GOBIERNO ABIERTO PARA EL FOMENTO DE LA TRANSPARENCIA ENTRE LOS SUJETOS OBLIGADOS DE LA ADMINISTRACIÓN PÚBLICA DEL GOBIERNO DEL ESTADO, ESPECÍFICAMENTE TRANSPARENCIA PROACTIVA, GOBIERNO ABIERTO Y DATOS ABIERTOS REALIZADAS.

**Definición:** ACCIONES PARA REALIZAR EL FOMENTO DE LA TRANSPARENCIA A TRAVÉS DEL GOBIERNO ABIERTO, LA TRANSPARENCIA PROACTIVA Y LOS DATOS ABIERTOS.

Tipo	Dimensión	Frecuencia de Medición	Desagregación Geográfica	Tipo de Fórmula
GESTION	EFICIENCIA	TRIMESTRAL	ESTATAL	OTRAS
Unidad de Medida	Método de Cálculo	Área Responsable		
ACTUALIZACIÓN	DATO ABSOLUTO	DIRECCIÓN DE GOBIERNO ABIERTO		

**Características del Indicador**

Claridad	Relevancia	Economía	Monitoreable	Adecuado	Aporte Marginal
CUMPLE	CUMPLE	CUMPLE	CUMPLE	CUMPLE	NO_APLICA

**Justificación**

INDICA CON CLARIDAD LO QUE SE QUIERE MEDIR	PERMITE CONOCER EL AVANCE EN FACTORES RELEVANTES DEL COMPONENTE	PROPORCIONA INFORMACIÓN ADECUADA, SIN GENERAR GASTOS PARA LA ADMINISTRACIÓN PÚBLICA ESTATAL.	EXISTE LÍNEA BASE Y CLARIDAD DE MEDIOS DE VERIFICACIÓN DEL MÉTODO DE CÁLCULO.	GUARDA CONGRUENCIA CON LAS METAS ANUALES.	NO APLICA
--	---	--	---	---	-----------

Serie de Información disponible: 2023; 2024

**Medios de Verificación**

INFORME TRIMESTRAL DE ACTUALIZACIONES DE LOS PORTALES PARA EL FOMENTO DE LA TRANSPARENCIA PROACTIVA, DIRECCIÓN DE GOBIERNO ABIERTO. SERIE DOCUMENTAL: 1S.10.4.

**Fuentes de Información**

DIRECCIÓN DE GOBIERNO ABIERTO

**Determinación de Metas - Indicador**

Línea Base			Meta y Periodo de Cumplimiento		Parámetros de Semaforzación		
Valor	Año	Periodo	Valor	Periodo	>=3.80Y<=4.00	>=3.60Y<=3.80	<3.60Y>4.00
50.00	2024	DICIEMBRE	4.00	DICIEMBRE			

Comportamiento del Indicador hacia la meta:REGULAR

Factibilidad: ALTA

Descripción de la Factibilidad: FORTALECIMIENTO DE LA CULTURA DE GOBIERNO Y DATOS ABIERTOS DENTRO DE LOS SUJETOS OBLIGADOS DE LA ADMINISTRACIÓN PÚBLICA DEL GOBIERNO DEL ESTADO

**Metas de la Administración**

Año	2025	2026	2027	2028	2029	2030
Válor	4.00					50.00
Periodo	DICIEMBRE					DICIEMBRE

**Meta Anual**

ENERO	FEBRERO	MARZO	ABRIL	MAYO	JUNIO	JULIO	AGOSTO	SEPTIEMBRE	OCTUBRE	NOVIEMBRE	DICIEMBRE	
		1.00			1.00			1.00			1.00	
											Anual:	4.00

**Variable (1)**

**Variable:** NÚMERO DE ACTUALIZACIONES DE LOS PORTALES DE DATOS ABIERTOS Y GOBIERNO ABIERTO PARA EL FOMENTO DE LA TRANSPARENCIA ENTRE LOS SUJETOS OBLIGADOS DE LA ADMINISTRACIÓN PÚBLICA DEL GOBIERNO DEL ESTADO, ESPECÍFICAMENTE TRANSPARENCIA PROACTIVA, GOBIERNO ABIERTO Y DATOS ABIERTOS REALIZADAS.

**Definición:** ACCIONES PARA REALIZAR EL FOMENTO DE LA TRANSPARENCIA A TRAVÉS DEL GOBIERNO ABIERTO, LA TRANSPARENCIA PROACTIVA Y LOS DATOS ABIERTOS.

**Unidad de Medida:**

ACTUALIZACIÓN

**Frecuencia de Medición:**

TRIMESTRAL

**Desagregación Geográfica:**

ESTATAL

**Disponibilidad de la Información:**

31/12/2025

**Meta Anual**

ENERO	FEBRERO	MARZO	ABRIL	MAYO	JUNIO	JULIO	AGOSTO	SEPTIEMBRE	OCTUBRE	NOVIEMBRE	DICIEMBRE	
		1.00			1.00			1.00			1.00	
											ANUAL:	4.00

Datos de Identificación del Programa Presupuestario (PP)

Responsable del PP

Instancia(s) Ejecutora(s)

Ramo: 20 ADMINISTRACIÓN

127 SECRETARÍA DE ADMINISTRACIÓN

Institución: 127 SECRETARÍA DE ADMINISTRACIÓN

Unidad Responsable: A001 COMISIÓN DE MEJORA REGULATORIA DEL ESTADO DE PUEBLA

Población Objetivo: SUJETOS OBLIGADOS

Alineación

Plan Estatal de Desarrollo

Eje: 05 TRANSPARENCIA, PARTICIPACIÓN CIUDADANA Y COMBATE A LA CORRUPCIÓN

Objetivo: 01 FOMENTAR UN GOBIERNO ABIERTO A LA CIUDADANÍA, GARANTE DEL COMBATE A LA CORRUPCIÓN Y EFICAZ EN LA GESTIÓN GUBERNAMENTAL.

Temática: 01 GOBIERNO INNOVADOR

Objetivo Específico: 01 PROMOVER UN ALTO DESEMPEÑO Y UN ADECUADO DESARROLLO ADMINISTRATIVO QUE CONTRIBUYAN A LA TRANSPARENCIA E INNOVACIÓN INSTITUCIONAL.

Estrategia: 01 OPTIMIZAR LOS PROCESOS INSTITUCIONALES A TRAVÉS DE MECANISMOS EFICIENTES Y LA IMPLEMENTACIÓN DE SOLUCIONES TECNOLÓGICAS, ASÍ COMO DEL FORTALECIMIENTO DEL USO DE LAS HERRAMIENTAS DIGITALES.

Línea de Acción: 2 PROMOVER LA SIMPLIFICACIÓN DE TRÁMITES, SERVICIOS Y REGULACIONES EN BENEFICIO DE LA CIUDADANÍA.

Línea de Acción: 3 IMPLEMENTAR MECANISMOS INNOVADORES DE PARTICIPACIÓN CIUDADANA QUE EVALÚEN LA POLÍTICA REGULATORIA EN EL ESTADO.

Línea de Acción: 4 PROPICIAR LA APERTURA RÁPIDA DE EMPRESAS DE BAJO RIESGO EN LOS MUNICIPIOS DEL ESTADO, MEDIANTE LA IMPLEMENTACIÓN DE PROGRAMAS DE MEJORA REGULATORIA.

Línea de Acción: 6 FACILITAR EL ACCESO A LOS TRÁMITES Y SERVICIOS GUBERNAMENTALES AL INTERIOR DEL ESTADO.

Línea de Acción: 8 POTENCIAR LAS CAPACIDADES TÉCNICAS Y ADMINISTRATIVAS DE LOS SERVIDORES PÚBLICOS PARA MEJORAR EL DESEMPEÑO DE SUS FUNCIONES.

Temática: 02 COMBATE A LA CORRUPCIÓN

Objetivo Específico: 01 PROMOVER LA RENDICIÓN DE CUENTAS Y LA INTEGRIDAD EN EL SERVICIO PÚBLICO PARA COMBATIR LA CORRUPCIÓN.

Estrategia: 01 IMPULSAR ACCIONES QUE PERMITAN DETECTAR, DENUNCIAR, INVESTIGAR Y SANCIONAR LOS ACTOS DE CORRUPCIÓN.

Línea de Acción: 3 PROMOVER ESTRATEGIAS DE FOMENTO A LA ÉTICA E INTEGRIDAD EN EL EJERCICIO DE LA FUNCIÓN PÚBLICA.

Línea de Acción: 5 MEJORAR LA VINCULACIÓN ENTRE LOS DIFERENTES SECTORES DE LA SOCIEDAD PARA FOMENTAR LA PARTICIPACIÓN SOCIAL Y VIGILANCIA CIUDADANA.

Línea de Acción: 7 IMPULSAR ACCIONES COORDINADAS ENTRE LOS ENTES PÚBLICOS DEL ESTADO DE ACUERDO CON EL MARCO JURÍDICO PARA EL COMBATE A LA CORRUPCIÓN.

Temática: 04 GOBIERNO PRESENTE

Objetivo Específico: 01 CONSOLIDAR UN GOBIERNO CERCANO A LA GENTE, A TRAVÉS DE UN ESQUEMA POLÍTICO Y ADMINISTRATIVO QUE PROMUEVA LA VINCULACIÓN CON LA CIUDADANÍA Y LA PRESENCIA EN AL INTERIOR Y EXTERIOR DEL ESTADO.

Estrategia: 01 DESARROLLAR POLÍTICAS EFECTIVAS QUE RESPONDAN A LAS NECESIDADES Y DEMANDAS DE LA SOCIEDAD.

Línea de Acción: 2 COORDINAR ESTRATEGIAS PARA ASEGURAR LA GOBERNANZA.

Línea de Acción: 3 INCORPORAR A TODOS LOS SECTORES DE LA SOCIEDAD EN EL PROCESO DE TOMA DE DECISIONES.

Línea de Acción: 5 IMPULSAR EL FORTALECIMIENTO INSTITUCIONAL PARA CONTAR CON UN GOBIERNO EFICIENTE, A TRAVÉS DEL DESARROLLO DE CAPACIDADES

Línea de Acción: 6 INCREMENTAR LA PRESENCIA INSTITUCIONAL AL INTERIOR DEL ESTADO.

Línea de Acción: 7 GENERAR VÍNCULOS NACIONALES E INTERNACIONALES QUE ATRAIGAN BENEFICIOS PARA EL DESARROLLO DEL ESTADO.

Línea de Acción: 8 GENERAR Y DIFUNDIR INFORMACIÓN INSTITUCIONAL A TRAVÉS MEDIOS DE COMUNICACIÓN, EN TODAS LAS MODALIDADES, PARA FORTALECER LA COMUNICACIÓN SOCIAL.

Resumen Narrativo

CONTRIBUIR A UN GOBIERNO ABIERTO QUE GARANTICE EL COMBATE A LA CORRUPCIÓN Y EFICIENCIA GUBERNAMENTAL MEDIANTE EL FORTALECIMIENTO A LA SIMPLIFICACIÓN Y DESREGULACIÓN NORMATIVA DE LOS TRÁMITES Y SERVICIOS QUE OFERTAN LOS SUJETOS OBLIGADOS EN EL SISTEMA ESTATAL DE MEJORA REGULATORIA COMO UNA ACCIÓN PRIORITARIA EN LA ENTIDAD POR PARTE DE LA AUTORIDAD EN LA MATERIA.

Datos de Identificación del Indicador

Indicador: INDICADOR DE AVANCE DE LA ESTRATEGIA NACIONAL DE MEJORA REGULATORIA (IENMR) EN EL ÁMBITO ESTATAL.

Definición: PORCENTAJE DE AVANCE GENERAL DE LA ESTRATEGIA NACIONAL DE MEJORA REGULATORIA (IENMR), QUE MIDE EL CUMPLIMIENTO DE LA IMPLEMENTACIÓN DE LAS POLÍTICAS, INSTITUCIONES Y HERRAMIENTAS QUE CORRESPONDEN A LOS OBJETIVOS, METAS Y LÍNEAS DE ACCIÓN DE LA ESTRATEGIA NACIONAL DE MEJORA REGULATORIA

Tipo  
ESTRATEGICO

Dimensión  
EFICACIA

Frecuencia de Medición  
ANUAL

Desagregación Geográfica  
ESTATAL

Tipo de Fórmula  
OTRAS

Unidad de Medida  
PORCENTAJE

Método de Cálculo  
DATO ABSOLUTO

Área Responsable  
COMISIÓN DE MEJORA REGULATORIA DEL ESTADO DE PUEBLA

Características del Indicador

<b>Claridad</b> CUMPLE	<b>Relevancia</b> CUMPLE	<b>Economía</b> CUMPLE	<b>Monitoreable</b> CUMPLE	<b>Adecuado</b> CUMPLE	<b>Aporte Marginal</b> NO_APLICA
---------------------------	-----------------------------	---------------------------	-------------------------------	---------------------------	-------------------------------------

Justificación

EL NOMBRE DEL INDICADOR ES AUTO EXPLICATIVO Y SU MÉTODO DE CÁLCULO ES COHERENTE CON EL NOMBRE DEL INDICADOR. SE TRATA DE UN DATO ABSOLUTO GENERADO POR EL OBSERVATORIO NACIONAL DE MEJORA REGULATORIA	EL INDICADOR SE RELACIONA DIRECTAMENTE CON EL FACTOR RELEVANTE DEL OBJETIVO QUE PRETENDE MEDIR, AUNADO A LO ANTERIOR, EL INDICADOR SE ALINEA CON LO ESTABLECIDO EN EL PÁRRAFO DÉCIMO DEL ARTÍCULO 25 DE LA CONSTITUCIÓN POLÍTICA DE LOS ESTADOS UNIDOS MEXICANOS, ASÍ COMO LO ESTABLECIDO EN LA LEY GENERAL DE MEJORA REGULATORIA Y LAS ESTRATEGIAS NACIONAL Y ESTATAL DE MEJORA REGULATORIA	POR MANDATO DE LEY, LA GENERACIÓN DE INFORMACIÓN, LA EVALUACIÓN Y REVISIÓN DE LA INFORMACIÓN DEL INDICADOR NO REPRESENTA COSTOS DE INVERSIÓN NI OPERACIÓN DE PARTE DEL EJECUTOR DEL PROGRAMA PRESUPUESTARIO ESTATAL	EL INDICADOR CUENTA CON UNA LÍNEA BASE PARA SU SEGUIMIENTO, DEL MISMO MODO, LA NOTA METODOLÓGICA DEL INDICADOR PERMITE REALIZAR UNA PROYECCIÓN DEL INDICADOR A FUTURO Y CUENTA CON SERIE DE INFORMACIÓN DISPONIBLE	EL INDICADOR TIENE UNA DEFINICIÓN QUE AYUDA A ENTENDER SU UTILIDAD, FINALIDAD Y SU USO	NO APLICA
---	--	---	--	--	-----------

Serie de Información disponible: 2019, 2020, 2022

Medios de Verificación

A) REPORTE DE RESULTADOS ESTATALES DEL INDICADOR DE AVANCE DE LA ESTRATEGIA NACIONAL DE MEJORA REGULATORIA (IENMR). B) OBSERVATORIO NACIONAL DE MEJORA REGULATORIA (ONMR). C) ANUAL. D) SITIO OFICIAL DEL OBSERVATORIO NACIONAL DE MEJORA REGULATORIA (ONMR) > ARCHIVOS ONMR > REPORTE DE RESULTADOS ESTATALES INDICADOR DE AVANCE DE LA ESTRATEGIA NACIONAL DE MEJORA REGULATORIA (IENMR) > PUEBLA ( <https://www.onmr.org.mx/#divResultados> ). E) 2017,2018, 2019, 2020, 2022.

Fuentes de Información

REPORTE DE RESULTADOS ESTATALES INDICADOR DE AVANCE DE LA ESTRATEGIA NACIONAL DE MEJORA REGULATORIA PUBLICADO POR EL OBSERVATORIO NACIONAL DE MEJORA REGULATORIA (ONMR).

Determinación de Metas - Indicador

Línea Base			Meta y Periodo de Cumplimiento		Parámetros de Semaforización		
Valor	Año	Periodo	Valor	Periodo	>=68.78Y<=83.26	>=65.16Y<=68.78	<65.16Y > 83.26
23.30	2019	DICIEMBRE	72.40	DICIEMBRE			

Comportamiento del Indicador hacia la meta: ASCENDENTE

Factibilidad: ALTA

Descripción de la Factibilidad: ES EL MARCO DE REFERENCIA PARA CONOCER EL GRADO DE IMPLEMENTACIÓN DE LA POLÍTICA DE MEJORA REGULATORIA A NIVEL NACIONAL Y, ESPECÍFICAMENTE, EN LA ADMINISTRACIÓN PÚBLICA DEL ESTADO DE PUEBLA

Metas de la Administración

Año	2025	2026	2027	2028	2029	2030
Valor	72.40	74.57	77.55	79.88	82.28	85.00
Periodo	DICIEMBRE	DICIEMBRE	DICIEMBRE	DICIEMBRE	DICIEMBRE	DICIEMBRE

Meta Anual

ENERO	FEBRERO	MARZO	ABRIL	MAYO	JUNIO	JULIO	AGOSTO	SEPTIEMBRE	OCTUBRE	NOVIEMBRE	DICIEMBRE
											72.40
Anual:											72.40

Variable (1)

Variable: INDICADOR DE AVANCE DE LA ESTRATEGIA NACIONAL DE MEJORA REGULATORIA (IENMR)

Definición: INDICADOR DE AVANCE DE LA ESTRATEGIA NACIONAL DE MEJORA REGULATORIA (IENMR)

Unidad de Medida:

PORCENTAJE

Frecuencia de Medición:

ANUAL

Desagregación Geográfica:

ESTATAL

Disponibilidad de la Información:

31/12/2025

Meta Anual

ENERO	FEBRERO	MARZO	ABRIL	MAYO	JUNIO	JULIO	AGOSTO	SEPTIEMBRE	OCTUBRE	NOVIEMBRE	DICIEMBRE
											72.40
ANUAL:											72.40

Datos de Identificación del Programa Presupuestario (PP)

Responsable del PP

Ramo: 20 ADMINISTRACIÓN

Instancia(s) Ejecutora(s)

127 SECRETARÍA DE ADMINISTRACIÓN

Institución: 127 SECRETARÍA DE ADMINISTRACIÓN

Unidad Responsable: A001 COMISIÓN DE MEJORA REGULATORIA DEL ESTADO DE PUEBLA

Población Objetivo: SUJETOS OBLIGADOS

Alineación

Plan Estatal de Desarrollo

Eje: 05 TRANSPARENCIA, PARTICIPACIÓN CIUDADANA Y COMBATE A LA CORRUPCIÓN

Objetivo: 01 FOMENTAR UN GOBIERNO ABIERTO A LA CIUDADANÍA, GARANTE DEL COMBATE A LA CORRUPCIÓN Y EFICAZ EN LA GESTIÓN GUBERNAMENTAL.

Temática: 01 GOBIERNO INNOVADOR

Objetivo Específico: 01 PROMOVER UN ALTO DESEMPEÑO Y UN ADECUADO DESARROLLO ADMINISTRATIVO QUE CONTRIBUYAN A LA TRANSPARENCIA E INNOVACIÓN INSTITUCIONAL.

Estrategia: 01 OPTIMIZAR LOS PROCESOS INSTITUCIONALES A TRAVÉS DE MECANISMOS EFICIENTES Y LA IMPLEMENTACIÓN DE SOLUCIONES TECNOLÓGICAS, ASÍ COMO DEL FORTALECIMIENTO DEL USO DE LAS HERRAMIENTAS DIGITALES.

Línea de Acción: 2 PROMOVER LA SIMPLIFICACIÓN DE TRÁMITES, SERVICIOS Y REGULACIONES EN BENEFICIO DE LA CIUDADANÍA.

Línea de Acción: 3 IMPLEMENTAR MECANISMOS INNOVADORES DE PARTICIPACIÓN CIUDADANA QUE EVALÚEN LA POLÍTICA REGULATORIA EN EL ESTADO.

Línea de Acción: 4 PROPICIAR LA APERTURA RÁPIDA DE EMPRESAS DE BAJO RIESGO EN LOS MUNICIPIOS DEL ESTADO, MEDIANTE LA IMPLEMENTACIÓN DE PROGRAMAS DE MEJORA REGULATORIA.

Línea de Acción: 6 FACILITAR EL ACCESO A LOS TRÁMITES Y SERVICIOS GUBERNAMENTALES AL INTERIOR DEL ESTADO.

Línea de Acción: 8 POTENCIAR LAS CAPACIDADES TÉCNICAS Y ADMINISTRATIVAS DE LOS SERVIDORES PÚBLICOS PARA MEJORAR EL DESEMPEÑO DE SUS FUNCIONES.

Temática: 02 COMBATE A LA CORRUPCIÓN

Objetivo Específico: 01 PROMOVER LA RENDICIÓN DE CUENTAS Y LA INTEGRIDAD EN EL SERVICIO PÚBLICO PARA COMBATIR LA CORRUPCIÓN.

Estrategia: 01 IMPULSAR ACCIONES QUE PERMITAN DETECTAR, DENUNCIAR, INVESTIGAR Y SANCIONAR LOS ACTOS DE CORRUPCIÓN.

Línea de Acción: 3 PROMOVER ESTRATEGIAS DE FOMENTO A LA ÉTICA E INTEGRIDAD EN EL EJERCICIO DE LA FUNCIÓN PÚBLICA.

Línea de Acción: 5 MEJORAR LA VINCULACIÓN ENTRE LOS DIFERENTES SECTORES DE LA SOCIEDAD PARA FOMENTAR LA PARTICIPACIÓN SOCIAL Y VIGILANCIA CIUDADANA.

Línea de Acción: 7 IMPULSAR ACCIONES COORDINADAS ENTRE LOS ENTES PÚBLICOS DEL ESTADO DE ACUERDO CON EL MARCO JURÍDICO PARA EL COMBATE A LA CORRUPCIÓN.

Temática: 04 GOBIERNO PRESENTE

Objetivo Específico: 01 CONSOLIDAR UN GOBIERNO CERCANO A LA GENTE, A TRAVÉS DE UN ESQUEMA POLÍTICO Y ADMINISTRATIVO QUE PROMUEVA LA VINCULACIÓN CON LA CIUDADANÍA Y LA PRESENCIA EN AL INTERIOR Y EXTERIOR DEL ESTADO.

Estrategia: 01 DESARROLLAR POLÍTICAS EFECTIVAS QUE RESPONDAN A LAS NECESIDADES Y DEMANDAS DE LA SOCIEDAD.

Línea de Acción: 2 COORDINAR ESTRATEGIAS PARA ASEGURAR LA GOBERNANZA.

Línea de Acción: 3 INCORPORAR A TODOS LOS SECTORES DE LA SOCIEDAD EN EL PROCESO DE TOMA DE DECISIONES.

Línea de Acción: 5 IMPULSAR EL FORTALECIMIENTO INSTITUCIONAL PARA CONTAR CON UN GOBIERNO EFICIENTE, A TRAVÉS DEL DESARROLLO DE CAPACIDADES

Línea de Acción: 6 INCREMENTAR LA PRESENCIA INSTITUCIONAL AL INTERIOR DEL ESTADO.

Línea de Acción: 7 GENERAR VÍNCULOS NACIONALES E INTERNACIONALES QUE ATRAIGAN BENEFICIOS PARA EL DESARROLLO DEL ESTADO.

Línea de Acción: 8 GENERAR Y DIFUNDIR INFORMACIÓN INSTITUCIONAL A TRAVÉS MEDIOS DE COMUNICACIÓN, EN TODAS LAS MODALIDADES, PARA FORTALECER LA COMUNICACIÓN SOCIAL.

Resumen Narrativo

LOS SUJETOS OBLIGADOS, FORTALECEN EL SISTEMA ESTATAL DE MEJORA REGULATORIA, A TRAVÉS DE ACCIONES DE SIMPLIFICACIÓN DE TRÁMITES Y DESREGULACIÓN NORMATIVA CON UN ENFOQUE DE TRANSPARENCIA Y RENDICIÓN DE CUENTAS EN BENEFICIO DE LA CIUDADANÍA.

Datos de Identificación del Indicador

Indicador: PORCENTAJE DE AVANCE DE LA POLÍTICA DE MEJORA REGULATORIA IMPLEMENTADA, CON BASE EN LA ESTRATEGIA ESTATAL Y NACIONAL DE MEJORA REGULATORIA.

Definición: MIDE EL PORCENTAJE DE CUMPLIMIENTO DE LAS ACCIONES RELEVANTES DE MEJORA REGULATORIA DE LOS SUJETOS OBLIGADOS.

Tipo	Dimensión	Frecuencia de Medición	Desagregación Geográfica	Tipo de Fórmula
ESTRATEGICO	EFICACIA	ANUAL	ESTATAL	PORCENTAJE
Unidad de Medida		Método de Cálculo	Área Responsable	
PORCENTAJE		(V1/V2)*100	COMISIÓN DE MEJORA REGULATORIA DEL ESTADO DE PUEBLA	

**Características del Indicador**

<b>Claridad</b> CUMPLE	<b>Relevancia</b> CUMPLE	<b>Economía</b> CUMPLE	<b>Monitoreable</b> CUMPLE	<b>Adecuado</b> CUMPLE	<b>Aporte Marginal</b> NO_APLICA
---------------------------	-----------------------------	---------------------------	-------------------------------	---------------------------	-------------------------------------

**Justificación**

LA INFORMACIÓN ES CLARA	PROPORCIONA INFORMACIÓN DE RELEVANCIA	NO CUESTA	PROPORCIONA INFORMACIÓN ACTUALIZADA	ES DE IMPORTANCIA POR EL GRADO DE CUMPLIMIENTO DE LA ESTRATEGIA DE MEJORA REGULATORIA	NO APLICA
-------------------------	---------------------------------------	-----------	-------------------------------------	---	-----------

Serie de Información disponible: 2020

**Medios de Verificación**

A) INFORME ANUAL DE LA COMISIÓN DE MEJORA REGULATORIA DEL ESTADO DE PUEBLA. B) COMISIÓN DE MEJORA REGULATORIA DEL ESTADO DE PUEBLA. C) COMISIÓN DE MEJORA REGULATORIA DEL ESTADO DE PUEBLA. D) ANUAL. E) SITIO OFICIAL DE LA COMISIÓN DE MEJORA REGULATORIA DEL ESTADO DE PUEBLA > INFORMACIÓN ADICIONAL > INFORME COMISIÓN DE MEJORA REGULATORIA DEL ESTADO DE PUEBLA (COMEREP) ( <https://mregulatoria.puebla.gob.mx/informe-comerep> ). F) 2020, 2021, 2022, 2023, 2024.

**Fuentes de Información**

INFORME ANUAL DE LA COMISIÓN DE MEJORA REGULATORIA DEL ESTADO DE PUEBLA

**Determinación de Metas - Indicador**

Línea Base			Meta y Periodo de Cumplimiento		Parámetros de Semaforización		
Valor	Año	Periodo	Valor	Periodo			
15.32	2019	DICIEMBRE	80.00	DICIEMBRE	>=76.00Y<=92.00	>=72.00Y<=76.00	<72.00Y > 92.00

Comportamiento del Indicador hacia la meta: ASCENDENTE

Factibilidad: ALTA

Descripción de la Factibilidad: MIDE EL PORCENTAJE DE CUMPLIMIENTO DE LAS ACCIONES RELEVANTES DE LA ESTRATEGIA ESTATAL DE MEJORA REGULATORIA IMPLEMENTADAS POR LOS SUJETOS OBLIGADOS.

**Metas de la Administración**

Año	2025	2026	2027	2028	2029	2030
Valor	80.00	85.00	89.00	92.00	94.00	96.00
Periodo	DICIEMBRE	DICIEMBRE	DICIEMBRE	DICIEMBRE	DICIEMBRE	DICIEMBRE

**Meta Anual**

ENERO	FEBRERO	MARZO	ABRIL	MAYO	JUNIO	JULIO	AGOSTO	SEPTIEMBRE	OCTUBRE	NOVIEMBRE	DICIEMBRE
											80.00
											Anual: 80.00

**Variable (1)**

Variable: PORCENTAJE DE ACCIONES RELEVANTES DE MEJORA REGULATORIA IMPLEMENTADAS.

Definición: MIDE EL PORCENTAJE DE AVANCE EN LA IMPLEMENTACIÓN DE LAS ACCIONES DE MEJORA REGULATORIA QUE REALIZAN LOS SUJETOS OBLIGADOS.

<b>Unidad de Medida:</b> PORCENTAJE	<b>Frecuencia de Medición:</b> ANUAL	<b>Desagregación Geográfica:</b> ESTATAL	<b>Disponibilidad de la Información:</b> 31/12/2025
--	---	---	--

**Meta Anual**

ENERO	FEBRERO	MARZO	ABRIL	MAYO	JUNIO	JULIO	AGOSTO	SEPTIEMBRE	OCTUBRE	NOVIEMBRE	DICIEMBRE
											80.00
											ANUAL: 80.00

**Variable (2)**

Variable: PORCENTAJE DE ACCIONES RELEVANTES DE MEJORA REGULATORIA PROGRAMADAS

Definición: MIDE EL PORCENTAJE DE AVANCE EN LA IMPLEMENTACIÓN DE LAS ACCIONES DE MEJORA REGULATORIA PROGRAMADAS POR LOS SUJETOS OBLIGADOS.

<b>Unidad de Medida:</b> PORCENTAJE	<b>Frecuencia de Medición:</b> ANUAL	<b>Desagregación Geográfica:</b> ESTATAL	<b>Disponibilidad de la Información:</b> 31/12/2025
--	---	---	--

**Meta Anual**

ENERO	FEBRERO	MARZO	ABRIL	MAYO	JUNIO	JULIO	AGOSTO	SEPTIEMBRE	OCTUBRE	NOVIEMBRE	DICIEMBRE
											100.00
											ANUAL: 100.00

Datos de Identificación del Programa Presupuestario (PP)

Responsable del PP

Ramo: 20 ADMINISTRACIÓN

Instancia(s) Ejecutora(s)

127 SECRETARÍA DE ADMINISTRACIÓN

Institución: 127 SECRETARÍA DE ADMINISTRACIÓN

Unidad Responsable: A001 COMISIÓN DE MEJORA REGULATORIA DEL ESTADO DE PUEBLA

Población Objetivo: SUJETOS OBLIGADOS

Alineación

Plan Estatal de Desarrollo

Eje: 05 TRANSPARENCIA, PARTICIPACIÓN CIUDADANA Y COMBATE A LA CORRUPCIÓN

Objetivo: 01 FOMENTAR UN GOBIERNO ABIERTO A LA CIUDADANÍA, GARANTE DEL COMBATE A LA CORRUPCIÓN Y EFICAZ EN LA GESTIÓN GUBERNAMENTAL.

Temática: 01 GOBIERNO INNOVADOR

Objetivo Específico: 01 PROMOVER UN ALTO DESEMPEÑO Y UN ADECUADO DESARROLLO ADMINISTRATIVO QUE CONTRIBUYAN A LA TRANSPARENCIA E INNOVACIÓN INSTITUCIONAL.

Estrategia: 01 OPTIMIZAR LOS PROCESOS INSTITUCIONALES A TRAVÉS DE MECANISMOS EFICIENTES Y LA IMPLEMENTACIÓN DE SOLUCIONES TECNOLÓGICAS, ASÍ COMO DEL FORTALECIMIENTO DEL USO DE LAS HERRAMIENTAS DIGITALES.

Línea de Acción: 2 PROMOVER LA SIMPLIFICACIÓN DE TRÁMITES, SERVICIOS Y REGULACIONES EN BENEFICIO DE LA CIUDADANÍA.

Línea de Acción: 3 IMPLEMENTAR MECANISMOS INNOVADORES DE PARTICIPACIÓN CIUDADANA QUE EVALÚEN LA POLÍTICA REGULATORIA EN EL ESTADO.

Línea de Acción: 4 PROPICIAR LA APERTURA RÁPIDA DE EMPRESAS DE BAJO RIESGO EN LOS MUNICIPIOS DEL ESTADO, MEDIANTE LA IMPLEMENTACIÓN DE PROGRAMAS DE MEJORA REGULATORIA.

Línea de Acción: 6 FACILITAR EL ACCESO A LOS TRÁMITES Y SERVICIOS GUBERNAMENTALES AL INTERIOR DEL ESTADO.

Línea de Acción: 8 POTENCIAR LAS CAPACIDADES TÉCNICAS Y ADMINISTRATIVAS DE LOS SERVIDORES PÚBLICOS PARA MEJORAR EL DESEMPEÑO DE SUS FUNCIONES.

Temática: 02 COMBATE A LA CORRUPCIÓN

Objetivo Específico: 01 PROMOVER LA RENDICIÓN DE CUENTAS Y LA INTEGRIDAD EN EL SERVICIO PÚBLICO PARA COMBATIR LA CORRUPCIÓN.

Estrategia: 01 IMPULSAR ACCIONES QUE PERMITAN DETECTAR, DENUNCIAR, INVESTIGAR Y SANCIONAR LOS ACTOS DE CORRUPCIÓN.

Línea de Acción: 3 PROMOVER ESTRATEGIAS DE FOMENTO A LA ÉTICA E INTEGRIDAD EN EL EJERCICIO DE LA FUNCIÓN PÚBLICA.

Línea de Acción: 5 MEJORAR LA VINCULACIÓN ENTRE LOS DIFERENTES SECTORES DE LA SOCIEDAD PARA FOMENTAR LA PARTICIPACIÓN SOCIAL Y VIGILANCIA CIUDADANA.

Línea de Acción: 7 IMPULSAR ACCIONES COORDINADAS ENTRE LOS ENTES PÚBLICOS DEL ESTADO DE ACUERDO CON EL MARCO JURÍDICO PARA EL COMBATE A LA CORRUPCIÓN.

Temática: 04 GOBIERNO PRESENTE

Objetivo Específico: 01 CONSOLIDAR UN GOBIERNO CERCANO A LA GENTE, A TRAVÉS DE UN ESQUEMA POLÍTICO Y ADMINISTRATIVO QUE PROMUEVA LA VINCULACIÓN CON LA CIUDADANÍA Y LA PRESENCIA EN AL INTERIOR Y EXTERIOR DEL ESTADO.

Estrategia: 01 DESARROLLAR POLÍTICAS EFECTIVAS QUE RESPONDAN A LAS NECESIDADES Y DEMANDAS DE LA SOCIEDAD.

Línea de Acción: 2 COORDINAR ESTRATEGIAS PARA ASEGURAR LA GOBERNANZA.

Línea de Acción: 3 INCORPORAR A TODOS LOS SECTORES DE LA SOCIEDAD EN EL PROCESO DE TOMA DE DECISIONES.

Línea de Acción: 5 IMPULSAR EL FORTALECIMIENTO INSTITUCIONAL PARA CONTAR CON UN GOBIERNO EFICIENTE, A TRAVÉS DEL DESARROLLO DE CAPACIDADES

Línea de Acción: 6 INCREMENTAR LA PRESENCIA INSTITUCIONAL AL INTERIOR DEL ESTADO.

Línea de Acción: 7 GENERAR VÍNCULOS NACIONALES E INTERNACIONALES QUE ATRAIGAN BENEFICIOS PARA EL DESARROLLO DEL ESTADO.

Línea de Acción: 8 GENERAR Y DIFUNDIR INFORMACIÓN INSTITUCIONAL A TRAVÉS MEDIOS DE COMUNICACIÓN, EN TODAS LAS MODALIDADES, PARA FORTALECER LA COMUNICACIÓN SOCIAL.

Resumen Narrativo

SISTEMA ESTATAL DE MEJORA REGULATORIA INTEGRADO.

Datos de Identificación del Indicador

Indicador: NÚMERO DE INSTANCIAS DEL SISTEMA ESTATAL DE MEJORA REGULATORIA INTEGRADAS.

Definición: MIDE EL NÚMERO DE INSTANCIAS QUE CONFORMAN EL SISTEMA ESTATAL DE MEJORA REGULATORIA CON FUNDAMENTO EN LA LEY DE MEJORA REGULATORIA Y BUENA ADMINISTRACIÓN PARA EL ESTADO DE PUEBLA ESTABLECIDAS.

Tipo	Dimensión	Frecuencia de Medición	Desagregación Geográfica	Tipo de Fórmula
GESTION	EFICIENCIA	SEMESTRAL	ESTATAL	OTRAS
Unidad de Medida		Método de Cálculo	Área Responsable	
INSTANCIA		DATO ABSOLUTO	COMISIÓN DE MEJORA REGULATORIA DEL ESTADO DE PUEBLA	

Características del Indicador

Claridad	Relevancia	Economía	Monitoreable	Adecuado	Aporte Marginal
CUMPLE	CUMPLE	CUMPLE	CUMPLE	CUMPLE	NO_APLICA



Justificación

CON BASE A LA LEY DE MEJORA REGULATORIA Y BUENA ADMINISTRACIÓN PARA EL ESTADO DE PUEBLA, SE DEFINE CON CLARIDAD LAS INSTANCIAS QUE INTEGRAN EL SISTEMA ESTATAL DE MEJORA REGULATORIA	SIRVE PARA EL CORRECTO FUNCIONAMIENTO DE LA POLÍTICA DE MEJORA REGULATORIA	NO REPRESENTA UN COSTO PARA LA CIUDADANÍA	PROPORCIONA INFORMACIÓN QUE SE USA PARA FUTURAS IMPLEMENTACIONES	SIRVE PARA DAR CUMPLIMIENTO A LA ESTRATEGIA ESTATAL DE MEJORA REGULATORIA	NO APLICA
--	--	---	--	---	-----------

Serie de Información disponible: 2023, 2024

Medios de Verificación

A) INFORME EJECUTIVO QUE CONTENGA ALGUNA DE LA SIGUIENTE INFORMACIÓN: ACTAS DE SESIÓN DEL CONSEJO ESTATAL DE MEJORA REGULATORIA, O ACTAS DE SESIÓN DE LA INSTANCIA DE PARTICIPACIÓN CIUDADANA, O ESTRATEGIA ESTATAL DE MEJORA REGULATORIA PUBLICADA, O DECRETO DE CREACIÓN DE LA COMISIÓN DE MEJORA REGULATORIA, O CONVENIOS FIRMADOS CON ORGANISMOS AUTÓNOMOS, O BASE DE DATOS DE SUJETOS OBLIGADOS DEL ESTADO DE PUEBLA. B) COMISIÓN DE MEJORA REGULATORIA DEL ESTADO DE PUEBLA. C) SEMESTRAL. D) SITIO OFICIAL DE LA COMISIÓN DE MEJORA REGULATORIA DEL ESTADO DE PUEBLA > INFORMACIÓN ADICIONAL > INFORME DE LA COMISIÓN DE MEJORA REGULATORIA DEL ESTADO DE PUEBLA (COMEREP) (<https://mregulatoria.puebla.gob.mx/informe-comerep>). E) 2020, 2021, 2022, 2023, 2024.

Fuentes de Información

CARPETAS DE ACRHIVO DE LA COMISIÓN DE MEJORA REGULATORIA DEL ESTADO DE PUEBLA

Determinación de Metas - Indicador

Línea Base

Valor	Año	Periodo
6.00	2024	DICIEMBRE

Meta y Periodo de Cumplimiento

Valor	Periodo
6.00	DICIEMBRE

Parámetros de Semaforización

>=5.70Y<=6.90	>=5.40Y<=5.70	<5.40Y > 6.90
---------------	---------------	---------------

Comportamiento del Indicador hacia la meta:REGULAR

Factibilidad: ALTA

Descripción de la Factibilidad: LOS SUJETOS OBLIGADOS RESPONSABLES COORDINAN, ARTICULAN Y VIGILAN LA DEBIDA IMPLEMENTACIÓN DE LA POLÍTICA DE MEJORA REGULATORIA PREVISTA EN LA ESTRATEGIA ESTATAL

Metas de la Administración

Año	2025	2026	2027	2028	2029	2030
Valor	6.00	6.00	6.00	6.00	6.00	6.00
Periodo	DICIEMBRE	DICIEMBRE	DICIEMBRE	DICIEMBRE	DICIEMBRE	DICIEMBRE

Meta Anual

ENERO	FEBRERO	MARZO	ABRIL	MAYO	JUNIO	JULIO	AGOSTO	SEPTIEMBRE	OCTUBRE	NOVIEMBRE	DICIEMBRE
					3.00						
											Anual: 3.00
											6.00

Variable (1)

Variable: NÚMERO DE INSTANCIAS CONFORMADAS DEL SISTEMA ESTATAL DE MEJORA REGULATORIA

Definición: MIDE EL NÚMERO DE INSTANCIAS QUE CONFORMAN EL SISTEMA ESTATAL DE MEJORA REGULATORIA CON FUNDAMENTO EN LA LEY DE MEJORA REGULATORIA Y BUENA ADMINISTRACIÓN PARA EL ESTADO DE PUEBLA ESTABLECIDAS.

Unidad de Medida:

INSTANCIA

Frecuencia de Medición:

SEMESTRAL

Desagregación Geográfica:

ESTATAL

Disponibilidad de la Información:

31/12/2025

Meta Anual

ENERO	FEBRERO	MARZO	ABRIL	MAYO	JUNIO	JULIO	AGOSTO	SEPTIEMBRE	OCTUBRE	NOVIEMBRE	DICIEMBRE
					3.00						
											ANUAL: 3.00
											6.00

Datos de Identificación del Programa Presupuestario (PP)

Responsable del PP

Instancia(s) Ejecutora(s)

Ramo: 20 ADMINISTRACIÓN

127 SECRETARÍA DE ADMINISTRACIÓN

Institución: 127 SECRETARÍA DE ADMINISTRACIÓN

Unidad Responsable: A001 COMISIÓN DE MEJORA REGULATORIA DEL ESTADO DE PUEBLA

Población Objetivo: SUJETOS OBLIGADOS

Alineación

Plan Estatal de Desarrollo

Eje: 05 TRANSPARENCIA, PARTICIPACIÓN CIUDADANA Y COMBATE A LA CORRUPCIÓN

Objetivo: 01 FOMENTAR UN GOBIERNO ABIERTO A LA CIUDADANÍA, GARANTE DEL COMBATE A LA CORRUPCIÓN Y EFICAZ EN LA GESTIÓN GUBERNAMENTAL.

Temática: 01 GOBIERNO INNOVADOR

Objetivo Específico: 01 PROMOVER UN ALTO DESEMPEÑO Y UN ADECUADO DESARROLLO ADMINISTRATIVO QUE CONTRIBUYAN A LA TRANSPARENCIA E INNOVACIÓN INSTITUCIONAL.

Estrategia: 01 OPTIMIZAR LOS PROCESOS INSTITUCIONALES A TRAVÉS DE MECANISMOS EFICIENTES Y LA IMPLEMENTACIÓN DE SOLUCIONES TECNOLÓGICAS, ASÍ COMO DEL FORTALECIMIENTO DEL USO DE LAS HERRAMIENTAS DIGITALES.

Línea de Acción: 2 PROMOVER LA SIMPLIFICACIÓN DE TRÁMITES, SERVICIOS Y REGULACIONES EN BENEFICIO DE LA CIUDADANÍA.

Línea de Acción: 3 IMPLEMENTAR MECANISMOS INNOVADORES DE PARTICIPACIÓN CIUDADANA QUE EVALÚEN LA POLÍTICA REGULATORIA EN EL ESTADO.

Línea de Acción: 4 PROPICIAR LA APERTURA RÁPIDA DE EMPRESAS DE BAJO RIESGO EN LOS MUNICIPIOS DEL ESTADO, MEDIANTE LA IMPLEMENTACIÓN DE PROGRAMAS DE MEJORA REGULATORIA.

Línea de Acción: 6 FACILITAR EL ACCESO A LOS TRÁMITES Y SERVICIOS GUBERNAMENTALES AL INTERIOR DEL ESTADO.

Línea de Acción: 8 POTENCIAR LAS CAPACIDADES TÉCNICAS Y ADMINISTRATIVAS DE LOS SERVIDORES PÚBLICOS PARA MEJORAR EL DESEMPEÑO DE SUS FUNCIONES.

Temática: 02 COMBATE A LA CORRUPCIÓN

Objetivo Específico: 01 PROMOVER LA RENDICIÓN DE CUENTAS Y LA INTEGRIDAD EN EL SERVICIO PÚBLICO PARA COMBATIR LA CORRUPCIÓN.

Estrategia: 01 IMPULSAR ACCIONES QUE PERMITAN DETECTAR, DENUNCIAR, INVESTIGAR Y SANCIONAR LOS ACTOS DE CORRUPCIÓN.

Línea de Acción: 3 PROMOVER ESTRATEGIAS DE FOMENTO A LA ÉTICA E INTEGRIDAD EN EL EJERCICIO DE LA FUNCIÓN PÚBLICA.

Línea de Acción: 5 MEJORAR LA VINCULACIÓN ENTRE LOS DIFERENTES SECTORES DE LA SOCIEDAD PARA FOMENTAR LA PARTICIPACIÓN SOCIAL Y VIGILANCIA CIUDADANA.

Línea de Acción: 7 IMPULSAR ACCIONES COORDINADAS ENTRE LOS ENTES PÚBLICOS DEL ESTADO DE ACUERDO CON EL MARCO JURÍDICO PARA EL COMBATE A LA CORRUPCIÓN.

Temática: 04 GOBIERNO PRESENTE

Objetivo Específico: 01 CONSOLIDAR UN GOBIERNO CERCANO A LA GENTE, A TRAVÉS DE UN ESQUEMA POLÍTICO Y ADMINISTRATIVO QUE PROMUEVA LA VINCULACIÓN CON LA CIUDADANÍA Y LA PRESENCIA EN AL INTERIOR Y EXTERIOR DEL ESTADO.

Estrategia: 01 DESARROLLAR POLÍTICAS EFECTIVAS QUE RESPONDAN A LAS NECESIDADES Y DEMANDAS DE LA SOCIEDAD.

Línea de Acción: 2 COORDINAR ESTRATEGIAS PARA ASEGURAR LA GOBERNANZA.

Línea de Acción: 3 INCORPORAR A TODOS LOS SECTORES DE LA SOCIEDAD EN EL PROCESO DE TOMA DE DECISIONES.

Línea de Acción: 5 IMPULSAR EL FORTALECIMIENTO INSTITUCIONAL PARA CONTAR CON UN GOBIERNO EFICIENTE, A TRAVÉS DEL DESARROLLO DE CAPACIDADES

Línea de Acción: 6 INCREMENTAR LA PRESENCIA INSTITUCIONAL AL INTERIOR DEL ESTADO.

Línea de Acción: 7 GENERAR VÍNCULOS NACIONALES E INTERNACIONALES QUE ATRAIGAN BENEFICIOS PARA EL DESARROLLO DEL ESTADO.

Línea de Acción: 8 GENERAR Y DIFUNDIR INFORMACIÓN INSTITUCIONAL A TRAVÉS MEDIOS DE COMUNICACIÓN, EN TODAS LAS MODALIDADES, PARA FORTALECER LA COMUNICACIÓN SOCIAL.

Resumen Narrativo

POLÍTICA DE MEJORA REGULATORIA EN LOS MUNICIPIOS IMPLEMENTADA.

Datos de Identificación del Indicador

Indicador: NÚMERO DE ACCIONES DE LA POLÍTICA DE MEJORA REGULATORIA IMPLEMENTADAS POR LOS MUNICIPIOS CON CONVENIO FIRMADO.

Definición: MIDE LAS ACCIONES EN MATERIA Y EN CUMPLIMIENTO A LA POLÍTICA DE MEJORA REGULATORIA IMPLEMENTADAS POR LOS MUNICIPIOS CON CONVENIO FIRMADO.

Tipo	Dimensión	Frecuencia de Medición	Desagregación Geográfica	Tipo de Fórmula
GESTION	EFICIENCIA	SEMESTRAL	ESTATAL	OTRAS
Unidad de Medida		Método de Cálculo	Área Responsable	
ACCIÓN		DATO ABSOLUTO	COMISIÓN DE MEJORA REGULATORIA DEL ESTADO DE PUEBLA	

Características del Indicador

Claridad	Relevancia	Economía	Monitoreable	Adecuado	Aporte Marginal
CUMPLE	CUMPLE	CUMPLE	CUMPLE	CUMPLE	NO_APLICA

Justificación

ESTABLECE LAS ACCIONES A IMPLEMENTAR POR LO SUJETOS OBLIGADOS	ES RELEVANTE POR QUE CON EL SE DA CUMPLIMIENTO A LA ESTRATEGIA DE MEJORA REGULATORIA	NO REPRESENTA UN COSTO PARA LOS SUJETOS OBLIGADOS	LA INFORMACIÓN SE GENERA Y SE USA PARA ESTABLECER MEDIDAS DE ACCIÓN PARA EL CUMPLIMIENTO DE LA POLITICA	ES ADECUADA POR QUE PERMITE LA ALINEACIÓN DE LOS SUJETOS OBLIGADOS A LA ESTRATEGIA	NO APLICA
---	--	---	---	--	-----------

Serie de Información disponible: 2023, 2024

Medios de Verificación

A) INFORME EJECUTIVO QUE CONTENGA ALGUNA DE LA SIGUIENTE INFORMACIÓN: CONVENIOS DE COORDINACIÓN CON MUNICIPIOS, O CERTIFICACIONES DEL SISTEMA DE APERTURA RÁPIDA DE EMPRESAS (SARE), O PROGRAMA DE RECONOCIMIENTO Y OPERACIÓN DEL SISTEMA DE APERTURA RÁPIDA DE EMPRESAS (PROSARE), O VENTANILLA DE CONSTRUCCIÓN SIMPLIFICADA (VECS), O PROGRAMA DE REFORMA A SECTORES PRIORITARIOS (PROREFORMA), O SIMPLIFICACIÓN DE CARGAS (SIMPLIFICA), O MÉTODO ECONÓMICO Y JURÍDICO DE REFORMA ADMINISTRATIVA (MEJORA), O ACTAS DE SESIÓN DE CONSEJOS MUNICIPALES, O REPORTE DE ACCIONES DE LA POLÍTICA DE MEJORA REGULATORIA IMPLEMENTADAS POR LOS MUNICIPIOS CON CONVENIO FIRMADO. B) DIRECCIÓN DE POLÍTICA REGULATORIA DE LA COMISIÓN DE MEJORA REGULATORIA DEL ESTADO DE PUEBLA. C) SEMESTRAL D) SITIO OFICIAL DE LA COMISIÓN DE MEJORA REGULATORIA DEL ESTADO DE PUEBLA > MEJORA REGULATORIA MUNICIPAL ( <https://mregulatoria.puebla.gob.mx/mejora-regulatoria-municipal> ). E) 2021, 2022, 2023, 2024.

Fuentes de Información

CARPETAS DE ARCHIVO DE LA DIRECCIÓN DE POLÍTICA REGULATORIA DE LA COMISIÓN DE MEJORA REGULATORIA DEL ESTADO DE PUEBLA.

Determinación de Metas - Indicador

Línea Base			Meta y Periodo de Cumplimiento		Parámetros de Semaforización		
Valor	Año	Periodo	Valor	Periodo	>= 11.40Y <= 13.80	>= 10.80Y <= 11.40	< 10.80Y >= 13.80
10.00	2024	DICIEMBRE	12.00	DICIEMBRE			

Comportamiento del Indicador hacia la meta: ASCENDENTE

Factibilidad: MEDIA

Descripción de la Factibilidad: SE CUENTA CON MUNICIPIOS CON CONVENIO FIRMADO QUE IMPLEMENTAN ACCIONES DE MEJORA REGULATORIA

Metas de la Administración

Año	2025	2026	2027	2028	2029	2030
Valor	12.00	12.00	14.00	14.00	16.00	16.00
Periodo	DICIEMBRE	DICIEMBRE	DICIEMBRE	DICIEMBRE	DICIEMBRE	DICIEMBRE

Meta Anual

ENERO	FEBRERO	MARZO	ABRIL	MAYO	JUNIO	JULIO	AGOSTO	SEPTIEMBRE	OCTUBRE	NOVIEMBRE	DICIEMBRE
					6.00						6.00
Anual:											12.00

Variable (1)

Variable: NÚMERO DE ACCIONES DE LA POLÍTICA DE MEJORA REGULATORIA IMPLEMENTADAS POR LOS MUNICIPIOS CON CONVENIO FIRMADO.

Definición: MIDE LAS ACCIONES EN MATERIA Y EN CUMPLIMIENTO A LA POLITICA DE MEJORA REGULATORIA IMPLEMENTADAS POR LOS MUNICIPIOS CON CONVENIO FIRMADO

Unidad de Medida:

ACCIÓN

Frecuencia de Medición:

SEMESTRAL

Desagregación Geográfica:

ESTATAL

Disponibilidad de la Información:

31/12/2025

Meta Anual

ENERO	FEBRERO	MARZO	ABRIL	MAYO	JUNIO	JULIO	AGOSTO	SEPTIEMBRE	OCTUBRE	NOVIEMBRE	DICIEMBRE
					6.00						6.00
ANUAL:											12.00

Datos de Identificación del Programa Presupuestario (PP)

Responsable del PP

Ramo: 20 ADMINISTRACIÓN

Instancia(s) Ejecutora(s)

127 SECRETARÍA DE ADMINISTRACIÓN

Institución: 127 SECRETARÍA DE ADMINISTRACIÓN

Unidad Responsable: 3100 DIRECCIÓN GENERAL DE GOBIERNO DIGITAL

**Población Objetivo:** SE PLANEA ATENDER A 43 DEPENDENCIAS Y ENTIDADES QUE DEPENDEN DEL EJECUTIVO Y QUE SOLICITAN APOYO A LAS ÁREAS ADSCRITAS A LA DIRECCIÓN GENERAL DE GOBIERNO DIGITAL.

Alineación

Plan Estatal de Desarrollo

Eje: 05 TRANSPARENCIA, PARTICIPACIÓN CIUDADANA Y COMBATE A LA CORRUPCIÓN

Objetivo: 01 FOMENTAR UN GOBIERNO ABIERTO A LA CIUDADANÍA, GARANTE DEL COMBATE A LA CORRUPCIÓN Y EFICAZ EN LA GESTIÓN GUBERNAMENTAL.

Temática: 01 GOBIERNO INNOVADOR

Objetivo Específico: 01 PROMOVER UN ALTO DESEMPEÑO Y UN ADECUADO DESARROLLO ADMINISTRATIVO QUE CONTRIBUYAN A LA TRANSPARENCIA E INNOVACIÓN INSTITUCIONAL.

Estrategia: 01 OPTIMIZAR LOS PROCESOS INSTITUCIONALES A TRAVÉS DE MECANISMOS EFICIENTES Y LA IMPLEMENTACIÓN DE SOLUCIONES TECNOLÓGICAS, ASÍ COMO DEL FORTALECIMIENTO DEL USO DE LAS HERRAMIENTAS DIGITALES.

Línea de Acción: 5 FORTALECER LA COBERTURA ADMINISTRATIVA INSTITUCIONAL, A TRAVÉS DE USO DE LAS TECNOLOGÍAS DE LA INFORMACIÓN Y LAS COMUNICACIONES.

Línea de Acción: 6 FACILITAR EL ACCESO A LOS TRÁMITES Y SERVICIOS GUBERNAMENTALES AL INTERIOR DEL ESTADO.

Resumen Narrativo

CONTRIBUIR AL FORTALECIMIENTO DE SOLUCIONES TECNOLÓGICAS PARA MEJORAR LA ESTRATEGIA DIGITAL ESTATAL MEDIANTE LA IMPLEMENTACIÓN DE TECNOLOGÍAS DE LA INFORMACIÓN Y COMUNICACIÓN QUE PERMITAN LA MODERNIZACIÓN DE TRÁMITES Y SERVICIOS A LA POBLACIÓN.

Datos de Identificación del Indicador

Indicador: ÍNDICE DE COMPETITIVIDAD ESTATAL (IMCO) SUBÍNDICE-GOBIERNOS-POSICIONES Y GRUPOS DE COMPETITIVIDAD.

Definición: CONSTITUYE UNA MEDIDA DE LA OFERTA DE SERVICIOS DIGITALES QUE OFRECEN LOS GOBIERNOS ESTATALES EN MÉXICO. ESPECÍFICAMENTE MIDE EL ACCESO A LA INFORMACIÓN, SERVICIOS Y OPORTUNIDADES DIGITALES DE PARTICIPACIÓN CIUDADANA EN 5 DEMENSIONES: INFORMACIÓN, INTERACCIÓN, TRANSACCIÓN, INTEGRACIÓN Y PARTICIPACIÓN.

Tipo	Dimensión	Frecuencia de Medición	Desagregación Geográfica	Tipo de Fórmula
ESTRATEGICO	EFICACIA	ANUAL	ESTATAL	OTRAS
Unidad de Medida		Método de Cálculo	Área Responsable	
POSICIÓN		DATO ABSOLUTO	DIRECCIÓN GENERAL DE GOBIERNO DIGITAL	

Características del Indicador

Claridad	Relevancia	Economía	Monitoreable	Adecuado	Aporte Marginal
CUMPLE	CUMPLE	CUMPLE	CUMPLE	CUMPLE	NO_APLICA

Justificación

ES CLARO YA QUE SE LEE CON FACILIDAD	EL INDICADOR ES RELEVANTE PARA SABER LA CALIFICACIÓN DEL PROGRAMA	EL INDICADOR NO TIENE COSTO PARA SU MEDICIÓN	EL INDICADOR ES COMPROBABLE A TRAVÉS DE LA CONSULTA EN LA PÁGINA	EL INDICADOR ES ADECUADO PARA MEDIR LA EFICIENCIA DEL PROGRAMA	NO APLICA
--------------------------------------	---	--	--	--	-----------

Serie de Información disponible: JUNIO 2026

Medios de Verificación

A) NOMBRE DE DOCUMENTO: ÍNDICE DE COMPETITIVIDAD ESTATAL B) ÁREA QUE LO ELABORA: CENTRO DE INVESTIGACIÓN EN POLÍTICA PÚBLICA A.C. C) FUENTE DE INFORMACIÓN: PORTAL ÍNDICE DE COMPETITIVIDAD ESTATAL (IMCO). D) FRECUENCIA DE MEDICIÓN: ANUAL E) EN SU CASO, LA LIGA OFICIAL DE LA INSTITUCIÓN Y RUTA DE ACCESO: <https://imco.org.mx/indices/> F) SERIE DE INFORMACIÓN DISPONIBLE: JUNIO 2026.

Fuentes de Información

PORTAL INDICE DE COMPETITIVIDAD ESTATAL (IMCO). <https://imco.org.mx/indices/>

Determinación de Metas - Indicador

Línea Base			Meta y Periodo de Cumplimiento		Parámetros de Semaforización		
Valor	Año	Periodo	Valor	Periodo	>5.10Y<=5.70	>5.70Y<=6.90	<5.10Y > 6.90
16.00	2019	DICIEMBRE	6.00	DICIEMBRE			

Comportamiento del Indicador hacia la meta: DESCENDENTE

Factibilidad: ALTA

**Descripción de la Factibilidad:** DEPENDE DE LA PUBLICACIÓN DEL INSTITUTO MEXICANO PARA LA COMPETITIVIDAD (IMCO).

:

Metas de la Administración

Año	2025	2026	2027	2028	2029	2030
Valor	6.00	15.00	17.00	10.00	8.00	6.00
Periodo	DICIEMBRE	DICIEMBRE	DICIEMBRE	DICIEMBRE	DICIEMBRE	DICIEMBRE

Meta Anual

ENERO	FEBRERO	MARZO	ABRIL	MAYO	JUNIO	JULIO	AGOSTO	SEPTIEMBRE	OCTUBRE	NOVIEMBRE	DICIEMBRE
											6.00
											Annual: 6.00

Variable (1)

**Variable:** RANKING DE PORTALES DE GOBIERNO ESTATAL

**Definición:** CONSTITUYE UNA MEDIDA DE LA OFERTA DE SERVICIOS DIGITALES QUE OFRECEN LOS GOBIERNOS ESTATALES EN MÉXICO. ESPECÍFICAMENTE MIDE EL ACCESO A LA INFORMACIÓN, SERVICIOS Y OPORTUNIDADES DIGITALES DE PARTICIPACIÓN CIUDADANA EN 5 DIMENSIONES: INFORMACIÓN, INTERACCIÓN, TRANSACCIÓN, INTEGRACIÓN Y PARTICIPACIÓN.

**Unidad de Medida:**

POSICIÓN

**Frecuencia de Medición:**

ANUAL

**Desagregación Geográfica:**

ESTATAL

**Disponibilidad de la Información:**

31/12/2025

Meta Anual

ENERO	FEBRERO	MARZO	ABRIL	MAYO	JUNIO	JULIO	AGOSTO	SEPTIEMBRE	OCTUBRE	NOVIEMBRE	DICIEMBRE
											6.00
											ANUAL: 6.00

Datos de Identificación del Programa Presupuestario (PP)

Responsable del PP

Ramo: 20 ADMINISTRACIÓN

Instancia(s) Ejecutora(s)

127 SECRETARÍA DE ADMINISTRACIÓN

Institución: 127 SECRETARÍA DE ADMINISTRACIÓN

Unidad Responsable: 3100 DIRECCIÓN GENERAL DE GOBIERNO DIGITAL

**Población Objetivo:** SE PLANEA ATENDER A 43 DEPENDENCIAS Y ENTIDADES QUE DEPENDEN DEL EJECUTIVO Y QUE SOLICITAN APOYO A LAS ÁREAS ADSCRITAS A LA DIRECCIÓN GENERAL DE GOBIERNO DIGITAL.

Alineación

Plan Estatal de Desarrollo

Eje: 05 TRANSPARENCIA, PARTICIPACIÓN CIUDADANA Y COMBATE A LA CORRUPCIÓN

Objetivo: 01 FOMENTAR UN GOBIERNO ABIERTO A LA CIUDADANÍA, GARANTE DEL COMBATE A LA CORRUPCIÓN Y EFICAZ EN LA GESTIÓN GUBERNAMENTAL.

Temática: 01 GOBIERNO INNOVADOR

**Objetivo Específico:** 01 PROMOVER UN ALTO DESEMPEÑO Y UN ADECUADO DESARROLLO ADMINISTRATIVO QUE CONTRIBUYAN A LA TRANSPARENCIA E INNOVACIÓN INSTITUCIONAL.

**Estrategia:** 01 OPTIMIZAR LOS PROCESOS INSTITUCIONALES A TRAVÉS DE MECANISMOS EFICIENTES Y LA IMPLEMENTACIÓN DE SOLUCIONES TECNOLÓGICAS, ASÍ COMO DEL FORTALECIMIENTO DEL USO DE LAS HERRAMIENTAS DIGITALES.

**Línea de Acción:** 5 FORTALECER LA COBERTURA ADMINISTRATIVA INSTITUCIONAL, A TRAVÉS DE USO DE LAS TECNOLOGÍAS DE LA INFORMACIÓN Y LAS COMUNICACIONES.

**Línea de Acción:** 6 FACILITAR EL ACCESO A LOS TRÁMITES Y SERVICIOS GUBERNAMENTALES AL INTERIOR DEL ESTADO.

Resumen Narrativo

LAS DEPENDENCIAS Y ENTIDADES DE LA ADMINISTRACIÓN PÚBLICA ESTATAL SE BENEFICIAN CON TECNOLOGÍAS DE LA INFORMACIÓN Y COMUNICACIÓN NORMADAS, QUE PERMITAN MODERNIZAR Y OPTIMIZAR LOS TRÁMITES Y SERVICIOS A LA POBLACIÓN.

Datos de Identificación del Indicador

**Indicador:** PORCENTAJE DE DEPENDENCIAS Y ENTIDADES DE LA ADMINISTRACIÓN PÚBLICA ESTATAL QUE PRESENTARON REQUERIMIENTOS Y FUERON ATENDIDOS DE MANERA SATISFACTORIA.

**Definición:** CON ESTE INDICADOR SE BUSCA MEDIR EL AVANCE EN LA ATENCIÓN A ENTIDADES Y DEPENDENCIAS QUE SE BENEFICIAN DE LAS TECNOLOGÍAS DE LA INFORMACIÓN Y COMUNICACIONES, DE ACUERDO CON SUS NECESIDADES, Y ASÍ CUMPLIR CON EL OBJETIVO PRINCIPAL DEL INDICADOR. DE IGUAL FORMA, PERMITE CONSIDERAR A FUTURO A AQUELLAS QUE NO SOLICITARON ATENCIÓN.

Tipo	Dimensión	Frecuencia de Medición	Desagregación Geográfica	Tipo de Fórmula
ESTRATEGICO	EFICACIA	ANUAL	ESTATAL	PORCENTAJE
<b>Unidad de Medida</b>		<b>Método de Cálculo</b>	<b>Área Responsable</b>	
PORCENTAJE		$(V1/V2)*100$	DIRECCIÓN GENERAL DE GOBIERNO DIGITAL.	

Características del Indicador

Claridad	Relevancia	Economía	Monitoreable	Adecuado	Aporte Marginal
CUMPLE	CUMPLE	CUMPLE	CUMPLE	CUMPLE	NO_APLICA

Justificación

EL INDICADOR ES CLARO YA QUE SE ENTIENDE CON FACILIDAD	EL INDICADOR ES RELEVANTE PARA CONOCER EL PORCENTAJE DE LAS DEPENDENCIAS MODERNIZADAS	EL INDICADOR NO TIENE COSTO PARA SU MEDICIÓN	EL INDICADOR ES COMPROBABLE POR EL MONITOREO A LAS DEPENDENCIAS Y ENTIDADES	ES UN INDICADOR QUE MUESTRA DE MANERA EFICIENTE LA MODERNIZACIÓN DE LA TECNOLOGÍA	NO APLICA
--	---	--	---	---	-----------

Serie de Información disponible: NO APLICA

Medios de Verificación

REPORTE ANUAL DE REQUERIMIENTOS PRESENTADOS POR LAS DEPENDENCIAS Y ENTIDADES DE LA ADMINISTRACIÓN PÚBLICA ATENDIDOS, EMITIDO POR LA DIRECCIÓN GENERAL DE GOBIERNO DIGITAL.

Fuentes de Información

REPORTE ANUAL DE REQUERIMIENTOS PRESENTADOS POR LAS DEPENDENCIAS Y ENTIDADES DE LA ADMINISTRACIÓN PÚBLICA ATENDIDOS, EMITIDO POR LA DIRECCIÓN GENERAL DE GOBIERNO DIGITAL DERIVADO DE LA INFORMACIÓN PROPORCIONADA POR LAS DIRECCIONES DE INFRAESTRUCTURA TECNOLÓGICA, SOLUCIONES TECNOLÓGICAS Y NORMATIVIDAD.

Determinación de Metas - Indicador

Línea Base			Meta y Periodo de Cumplimiento		Parámetros de Semaforización		
Valor	Año	Periodo	Valor	Periodo	< 43.17Y <= 52.26	>= 40.90Y <= 43.17	< 40.90Y > 52.26
0.00	2019	DICIEMBRE	45.45	DICIEMBRE			

Comportamiento del Indicador hacia la meta: ASCENDENTE

Factibilidad: MEDIA

Descripción de la Factibilidad: DEPENDE DEL PRESUPUESTO AUTORIZADO PARA EL PROGRAMA.

Metas de la Administración

Año	2025	2026	2027	2028	2029	2030
Valor	45.45	26.32	26.32	26.32	26.32	45.45
Periodo	DICIEMBRE	DICIEMBRE	DICIEMBRE	DICIEMBRE	DICIEMBRE	DICIEMBRE

Meta Anual

ENERO	FEBRERO	MARZO	ABRIL	MAYO	JUNIO	JULIO	AGOSTO	SEPTIEMBRE	OCTUBRE	NOVIEMBRE	DICIEMBRE	
											45.45	
											Annual:	45.45

Variable (1)

**Variable:** NÚMERO DE REQUERIMIENTOS PRESENTADOS POR LAS DEPENDENCIAS Y ENTIDADES DE LA ADMINISTRACIÓN PÚBLICA ATENDIDOS SATISFACTORIAMENTE.

**Definición:** ESTA VARIABLE PERMITE CONOCER LAS DEPENDENCIAS Y ENTIDADES QUE SE BENEFICIARON DE LAS TECNOLOGÍA DE LA INFORMACIÓN Y COMUNICACIONES AL REALIZAR SUS REQUERIMIENTOS CORRESPONDIENTES.

**Unidad de Medida:**

PORCENTAJE

**Frecuencia de Medición:**

ANUAL

**Desagregación Geográfica:**

ESTATAL

**Disponibilidad de la Información:**

10/01/2025

Meta Anual

ENERO	FEBRERO	MARZO	ABRIL	MAYO	JUNIO	JULIO	AGOSTO	SEPTIEMBRE	OCTUBRE	NOVIEMBRE	DICIEMBRE	
											20.00	
											ANUAL:	20.00

Variable (2)

**Variable:** NÚMERO DE REQUERIMIENTOS PRESENTADOS POR LAS DEPENDENCIAS Y ENTIDADES DE LA ADMINISTRACIÓN PÚBLICA SOLICITADOS.

**Definición:** ESTA VARIABLE MUESTRA EL TOTAL DE LAS ENTIDADES Y DEPENDENCIAS QUE PRESENTARON SOLICITUDES DE REQUERIMIENTOS DE TECNOLOGÍAS DE LA INFORMACIÓN PARA SER ATENDIDOS

**Unidad de Medida:**

PORCENTAJE

**Frecuencia de Medición:**

ANUAL

**Desagregación Geográfica:**

ESTATAL

**Disponibilidad de la Información:**

10/01/2025

Meta Anual

ENERO	FEBRERO	MARZO	ABRIL	MAYO	JUNIO	JULIO	AGOSTO	SEPTIEMBRE	OCTUBRE	NOVIEMBRE	DICIEMBRE	
											44.00	
											ANUAL:	44.00

Datos de Identificación del Programa Presupuestario (PP)

Responsable del PP

Ramo: 20 ADMINISTRACIÓN

Instancia(s) Ejecutora(s)

127 SECRETARÍA DE ADMINISTRACIÓN

Institución: 127 SECRETARÍA DE ADMINISTRACIÓN

Unidad Responsable: 3100 DIRECCIÓN GENERAL DE GOBIERNO DIGITAL

Población Objetivo: SE PLANEA ATENDER A 43 DEPENDENCIAS Y ENTIDADES QUE DEPENDEN DEL EJECUTIVO Y QUE SOLICITAN APOYO A LAS ÁREAS ADSCRITAS A LA DIRECCIÓN GENERAL DE GOBIERNO DIGITAL.

Alineación

Plan Estatal de Desarrollo

Eje: 05 TRANSPARENCIA, PARTICIPACIÓN CIUDADANA Y COMBATE A LA CORRUPCIÓN

Objetivo: 01 FOMENTAR UN GOBIERNO ABIERTO A LA CIUDADANÍA, GARANTE DEL COMBATE A LA CORRUPCIÓN Y EFICAZ EN LA GESTIÓN GUBERNAMENTAL.

Temática: 01 GOBIERNO INNOVADOR

Objetivo Específico: 01 PROMOVER UN ALTO DESEMPEÑO Y UN ADECUADO DESARROLLO ADMINISTRATIVO QUE CONTRIBUYAN A LA TRANSPARENCIA E INNOVACIÓN INSTITUCIONAL.

Estrategia: 01 OPTIMIZAR LOS PROCESOS INSTITUCIONALES A TRAVÉS DE MECANISMOS EFICIENTES Y LA IMPLEMENTACIÓN DE SOLUCIONES TECNOLÓGICAS, ASÍ COMO DEL FORTALECIMIENTO DEL USO DE LAS HERRAMIENTAS DIGITALES.

Línea de Acción: 5 FORTALECER LA COBERTURA ADMINISTRATIVA INSTITUCIONAL, A TRAVÉS DE USO DE LAS TECNOLOGÍAS DE LA INFORMACIÓN Y LAS COMUNICACIONES.

Línea de Acción: 6 FACILITAR EL ACCESO A LOS TRÁMITES Y SERVICIOS GUBERNAMENTALES AL INTERIOR DEL ESTADO.

Resumen Narrativo

ACTUALIZACIÓN TECNOLÓGICA DE LOS BIENES INFORMÁTICOS Y DE COMUNICACIÓN ATENDIDAS.

Datos de Identificación del Indicador

Indicador: NÚMERO DE PROCESOS DE ACTUALIZACIONES Y MANTENIMIENTOS A TECNOLOGÍAS Y BIENES INFORMÁTICOS.

Definición: MIDE LOS PROCESOS DE ACTUALIZACIÓN Y MANTENIMIENTO ATENDIDOS, LO CUAL PERMITE VER LA EFICIENCIA Y AVANCES EN SU CUMPLIMIENTO.

Tipo	Dimensión	Frecuencia de Medición	Desagregación Geográfica	Tipo de Fórmula
GESTION	EFICIENCIA	TRIMESTRAL	ESTATAL	OTRAS
Unidad de Medida		Método de Cálculo	Área Responsable	
PROCESO		DATO ABSOLUTO	DIRECCIÓN DE INFRAESTRUCTURA TECNOLÓGICA.	

Características del Indicador

Claridad	Relevancia	Economía	Monitoreable	Adecuado	Aporte Marginal
CUMPLE	CUMPLE	CUMPLE	CUMPLE	CUMPLE	NO_APLICA

Justificación

ES CLARO EN SU LECTURA	ES IMPORTANTE PARA CONOCER EL DETALLE DE DEPENDENCIAS Y ENTIDADES ATENDIDAS.	NO IMPLICA NINGÚN COSTO	ES COMPROBABLE POR LA UNIDADES RESPONSABLES	ES EL MÁS ADECUADO PARA MEDIR LA CALIDAD DEL PROGRAMA	NO APLICA
------------------------	--	-------------------------	---	---	-----------

Serie de Información disponible: 2019

**Medios de Verificación**  
 REPORTE TRIMESTRAL DE SOLICITUDES DE ACTUALIZACIÓN Y MANTENIMIENTO ATENDIDAS, EMITIDO POR LA DIRECCIÓN DE INFRAESTRUCTURA TECNOLÓGICA. INFORMACIÓN DISPONIBLE AL CIERRE DE CADA TRIMESTRE.

**Fuentes de Información**  
 DIRECCIÓN DE INFRAESTRUCTURA TECNOLÓGICA.

Determinación de Metas - Indicador

Línea Base			Meta y Periodo de Cumplimiento		Parámetros de Semafización		
Valor	Año	Periodo	Valor	Periodo	> 19.00Y <= 23.00	>= 18.00Y <= 19.00	< 18.00Y > 23.00
0.00	2023	DICIEMBRE	20.00	DICIEMBRE			

Comportamiento del Indicador hacia la meta: ASCENDENTE

Factibilidad: ALTA

Descripción de la Factibilidad: BUSCA LA OPTIMIZACIÓN DE LA INFRAESTRUCTURA TECNOLÓGICA EN LAS DEPENDENCIAS Y ENTIDADES.



**Metas de la Administración**

Año	2025	2026	2027	2028	2029	2030
Valor	20.00	20.00	20.00	20.00	20.00	20.00
Periodo	DICIEMBRE	DICIEMBRE	DICIEMBRE	DICIEMBRE	DICIEMBRE	DICIEMBRE

**Meta Anual**

ENERO	FEBRERO	MARZO	ABRIL	MAYO	JUNIO	JULIO	AGOSTO	SEPTIEMBRE	OCTUBRE	NOVIEMBRE	DICIEMBRE	
		5.00			5.00			5.00			5.00	
											Anual:	20.00

**Variable (1)**

**Variable:** NÚMERO DE PROCESOS DE ACTUALIZACIÓN Y MANTENIMIENTO ATENDIDOS.

**Definición:** MIDE LA CANTIDAD DE PROCESOS DE ACTUALIZACIÓN Y MANTENIMIENTOS PRESENTADOS PARA SU ATENCIÓN, PERMITIENDO VER LA EFICIENCIA EN LA ENTREGA DE LOS MISMOS.

**Unidad de Medida:**

PROCESO

**Frecuencia de Medición:**

TRIMESTRAL

**Desagregación Geográfica:**

ESTATAL

**Disponibilidad de la Información:**

31/12/2025

**Meta Anual**

ENERO	FEBRERO	MARZO	ABRIL	MAYO	JUNIO	JULIO	AGOSTO	SEPTIEMBRE	OCTUBRE	NOVIEMBRE	DICIEMBRE	
		5.00			5.00			5.00			5.00	
											ANUAL:	20.00

Datos de Identificación del Programa Presupuestario (PP)

Responsable del PP

Ramo: 20 ADMINISTRACIÓN

Instancia(s) Ejecutora(s)

127 SECRETARÍA DE ADMINISTRACIÓN

Institución: 127 SECRETARÍA DE ADMINISTRACIÓN

Unidad Responsable: 3100 DIRECCIÓN GENERAL DE GOBIERNO DIGITAL

**Población Objetivo:** SE PLANEA ATENDER A 43 DEPENDENCIAS Y ENTIDADES QUE DEPENDEN DEL EJECUTIVO Y QUE SOLICITAN APOYO A LAS ÁREAS ADSCRITAS A LA DIRECCIÓN GENERAL DE GOBIERNO DIGITAL.

Alineación

Plan Estatal de Desarrollo

Eje: 05 TRANSPARENCIA, PARTICIPACIÓN CIUDADANA Y COMBATE A LA CORRUPCIÓN

Objetivo: 01 FOMENTAR UN GOBIERNO ABIERTO A LA CIUDADANÍA, GARANTE DEL COMBATE A LA CORRUPCIÓN Y EFICAZ EN LA GESTIÓN GUBERNAMENTAL.

Temática: 01 GOBIERNO INNOVADOR

Objetivo Específico: 01 PROMOVER UN ALTO DESEMPEÑO Y UN ADECUADO DESARROLLO ADMINISTRATIVO QUE CONTRIBUYAN A LA TRANSPARENCIA E INNOVACIÓN INSTITUCIONAL.

Estrategia: 01 OPTIMIZAR LOS PROCESOS INSTITUCIONALES A TRAVÉS DE MECANISMOS EFICIENTES Y LA IMPLEMENTACIÓN DE SOLUCIONES TECNOLÓGICAS, ASÍ COMO DEL FORTALECIMIENTO DEL USO DE LAS HERRAMIENTAS DIGITALES.

Línea de Acción: 5 FORTALECER LA COBERTURA ADMINISTRATIVA INSTITUCIONAL, A TRAVÉS DE USO DE LAS TECNOLOGÍAS DE LA INFORMACIÓN Y LAS COMUNICACIONES.

Línea de Acción: 6 FACILITAR EL ACCESO A LOS TRÁMITES Y SERVICIOS GUBERNAMENTALES AL INTERIOR DEL ESTADO.

Resumen Narrativo

PRESTACIÓN DE SERVICIOS DE TECNOLOGÍAS DE LA INFORMACIÓN Y COMUNICACIONES REALIZADOS.

Datos de Identificación del Indicador

**Indicador:** PORCENTAJE DE SERVICIOS DE TIC EN MATERIA DE ACTUALIZACIONES, PROYECTOS, DESARROLLO E IMPLEMENTACIÓN DE SOLUCIONES TECNOLÓGICAS ATENDIDOS SATISFACTORIAMENTE.

**Definición:** MIDE LA PROPORCIÓN DE SOLICITUDES O REQUERIMIENTOS RELACIONADOS CON TECNOLOGÍA DE LA INFORMACIÓN Y COMUNICACIÓN (TIC) QUE HAN SIDO GESTIONADOS Y COMPLETADOS DE MANERA EFECTIVA. ESTE INDICADOR SE UTILIZA PARA EVALUAR LA EFICIENCIA Y EFECTIVIDAD DE LOS SERVICIOS DE TIC.

Tipo	Dimensión	Frecuencia de Medición	Desagregación Geográfica	Tipo de Fórmula
GESTION	EFICIENCIA	TRIMESTRAL	ESTATAL	PORCENTAJE
Unidad de Medida		Método de Cálculo	Área Responsable	
PORCENTAJE		$(V1/V2)*100$	DIRECCIÓN DE SOLUCIONES TECNOLÓGICAS.	

Características del Indicador

Claridad	Relevancia	Economía	Monitoreable	Adecuado	Aporte Marginal
CUMPLE	CUMPLE	CUMPLE	CUMPLE	CUMPLE	NO_APLICA

Justificación

EFICIENTE EL QUEHACER GUBERNAMENTAL	SE MEJORAN EL PROCESO ADMINISTRATIVO DE LAS DEPENDENCIAS	COADYUVA A LA ALINEACIÓN Y GESTIÓN DE LA RECAUDACIÓN	SE PUEDE CUANTIFICAR EL NUMERO DE TRANSACCIONES REALIZADAS EN EL TRÁMITE	EFICIENTE EL QUEHACER GUBERNAMENTAL	No aplica
-------------------------------------	--	--	--	-------------------------------------	-----------

Serie de Información disponible: 2019

Medios de Verificación

REPORTE TRIMESTRAL DE SERVICIOS DE TECNOLOGÍAS DE LA INFORMACIÓN Y COMUNICACIONES REALIZADOS, EMITIDO POR LA DIRECCIÓN DE SOLUCIONES TECNOLÓGICAS. INFORMACIÓN DISPONIBLE AL CIERRE DE CADA TRIMESTRE.

Fuentes de Información

DIRECCIÓN DE SOLUCIONES TECNOLÓGICAS.

Determinación de Metas - Indicador

Línea Base			Meta y Periodo de Cumplimiento		Parámetros de Semaforización		
Valor	Año	Periodo	Valor	Periodo	> 95.00Y <= 115.00	>= 90.00Y <= 95.00	< 90.00Y > 115.00
0.00	2019	DICIEMBRE	100.00	DICIEMBRE			

Comportamiento del Indicador hacia la meta: ASCENDENTE

Factibilidad: ALTA

**Descripción de la Factibilidad:** LA DISPONIBILIDAD DE LA SISTEMATIZACIÓN DE TRAMITES Y SERVICIOS OFRECIDOS POR LAS DEPENDENCIAS DE GOBIERNO SE CUMPLE EN TIEMPO Y FORMA, YA QUE SE CUENTA CON LOS MEDIOS NECESARIOS PARA REALIZARLO.

Metas de la Administración

Año	2025	2026	2027	2028	2029	2030
Valor	100.00	100.00	100.00	100.00	100.00	100.00
Periodo	DICIEMBRE	DICIEMBRE	DICIEMBRE	DICIEMBRE	DICIEMBRE	DICIEMBRE

Meta Anual

ENERO	FEBRERO	MARZO	ABRIL	MAYO	JUNIO	JULIO	AGOSTO	SEPTIEMBRE	OCTUBRE	NOVIEMBRE	DICIEMBRE	
		100.00			100.00			100.00			100.00	
											Anual:	100.00

Variable (1)

**Variable:** NÚMERO DE SERVICIOS DE TIC EN MATERIA DE ACTUALIZACIONES, PROYECTOS, DESARROLLO E IMPLEMENTACIÓN DE SOLUCIONES TECNOLÓGICAS ATENDIDOS SATISFACTORIAMENTE.

**Definición:** MIDE LOS SERVICIOS ATENDIDOS A DEPENDENCIAS Y ENTIDADES ATENDIDOS EN MATERIA DE ACTUALIZACIÓN, PROYECTOS Y DESARROLLO DE SOLUCIONES TECNOLÓGICAS.

**Unidad de Medida:**

SOLICITUD

**Frecuencia de Medición:**

TRIMESTRAL

**Desagregación Geográfica:**

ESTATAL

**Disponibilidad de la Información:**

31/12/2025

Meta Anual

ENERO	FEBRERO	MARZO	ABRIL	MAYO	JUNIO	JULIO	AGOSTO	SEPTIEMBRE	OCTUBRE	NOVIEMBRE	DICIEMBRE	
		6.00			6.00			6.00			6.00	
											ANUAL:	24.00

Variable (2)

**Variable:** NÚMERO DE SOLICITUDES SERVICIOS DE TIC EN MATERIA DE ACTUALIZACIONES, PROYECTOS, DESARROLLO E IMPLEMENTACIÓN DE SOLUCIONES TECNOLÓGICAS PROGRAMADAS DE LAS DEPENDENCIAS Y ENTIDADES.

**Definición:** DETALLA EL NÚMERO LAS SOLICITUDES DE SERVICIOS DE TIC EN MATERIA DE ACTUALIZACIONES, PROYECTOS, DESARROLLO E IMPLEMENTACIÓN DE SOLUCIONES TECNOLÓGICAS PROGRAMADOS PARA ATENDER A LAS ENTIDADES Y DEPENDENCIAS DEL ESTADO.

**Unidad de Medida:**

SOLICITUD

**Frecuencia de Medición:**

TRIMESTRAL

**Desagregación Geográfica:**

ESTATAL

**Disponibilidad de la Información:**

31/12/2025

Meta Anual

ENERO	FEBRERO	MARZO	ABRIL	MAYO	JUNIO	JULIO	AGOSTO	SEPTIEMBRE	OCTUBRE	NOVIEMBRE	DICIEMBRE	
		6.00			6.00			6.00			6.00	
											ANUAL:	24.00

Datos de Identificación del Programa Presupuestario (PP)

Responsable del PP

Ramo: 20 ADMINISTRACIÓN

Instancia(s) Ejecutora(s)

127 SECRETARÍA DE ADMINISTRACIÓN

Institución: 127 SECRETARÍA DE ADMINISTRACIÓN

Unidad Responsable: 3100 DIRECCIÓN GENERAL DE GOBIERNO DIGITAL

Población Objetivo: SE PLANEA ATENDER A 43 DEPENDENCIAS Y ENTIDADES QUE DEPENDEN DEL EJECUTIVO Y QUE SOLICITAN APOYO A LAS ÁREAS ADSCRITAS A LA DIRECCIÓN GENERAL DE GOBIERNO DIGITAL.

Alineación

Plan Estatal de Desarrollo

Eje: 05 TRANSPARENCIA, PARTICIPACIÓN CIUDADANA Y COMBATE A LA CORRUPCIÓN

Objetivo: 01 FOMENTAR UN GOBIERNO ABIERTO A LA CIUDADANÍA, GARANTE DEL COMBATE A LA CORRUPCIÓN Y EFICAZ EN LA GESTIÓN GUBERNAMENTAL.

Temática: 01 GOBIERNO INNOVADOR

Objetivo Específico: 01 PROMOVER UN ALTO DESEMPEÑO Y UN ADECUADO DESARROLLO ADMINISTRATIVO QUE CONTRIBUYAN A LA TRANSPARENCIA E INNOVACIÓN INSTITUCIONAL.

Estrategia: 01 OPTIMIZAR LOS PROCESOS INSTITUCIONALES A TRAVÉS DE MECANISMOS EFICIENTES Y LA IMPLEMENTACIÓN DE SOLUCIONES TECNOLÓGICAS, ASÍ COMO DEL FORTALECIMIENTO DEL USO DE LAS HERRAMIENTAS DIGITALES.

Línea de Acción: 5 FORTALECER LA COBERTURA ADMINISTRATIVA INSTITUCIONAL, A TRAVÉS DE USO DE LAS TECNOLOGÍAS DE LA INFORMACIÓN Y LAS COMUNICACIONES.

Línea de Acción: 6 FACILITAR EL ACCESO A LOS TRÁMITES Y SERVICIOS GUBERNAMENTALES AL INTERIOR DEL ESTADO.

Resumen Narrativo

REGULACIÓN NORMATIVA A PROCESOS EN MATERIA DE TECNOLOGÍAS DE LA INFORMACIÓN Y COMUNICACIÓN IMPLEMENTADAS.

Datos de Identificación del Indicador

Indicador: PORCENTAJE DE LAS DEPENDENCIAS Y ENTIDADES CON PROCESOS TECNOLÓGICOS NORMADOS, EN MATERIA DE TECNOLOGÍAS DE LA INFORMACIÓN Y COMUNICACIÓN (TIC).

Definición: MIDE LA PROPORCIÓN DE INSTITUCIONES QUE HAN IMPLEMENTADO Y DOCUMENTADO PROCEDIMIENTOS ESTANDARIZADOS PARA LA GESTIÓN DE SUS PROCESOS TECNOLÓGICOS. ESTE INDICADOR SE UTILIZA PARA EVALUAR EL GRADO DE FORMALIZACIÓN Y NORMATIVIDAD EN EL USO DE TIC, LO QUE CONTRIBUYE A LA EFICIENCIA OPERATIVA Y AL CUMPLIMIENTO DE REGULACIONES EN LA GESTIÓN DE LA INFORMACIÓN Y LOS RECURSOS TECNOLÓGICOS.

Tipo	Dimensión	Frecuencia de Medición	Desagregación Geográfica	Tipo de Fórmula
GESTION	EFICIENCIA	TRIMESTRAL	ESTATAL	PORCENTAJE
Unidad de Medida		Método de Cálculo	Área Responsable	
PORCENTAJE		$(V1/V2)*100$	DIRECCIÓN DE NORMATIVIDAD Y EVALUACIÓN TECNOLÓGICA.	

Características del Indicador

Claridad	Relevancia	Economía	Monitoreable	Adecuado	Aporte Marginal
CUMPLE	CUMPLE	CUMPLE	CUMPLE	CUMPLE	NO_APLICA

Justificación

ES CLARO YA QUE SE FACILITA SU LECTURA	EL INDICADOR ES DE RELEVANCIA YA QUE PERMITE CONOCER EL AVANCE EN ATENCIÓN NORMATIVA A LOS PROCESOS IMPLEMENTADOS	NO IMPLICA NINGÚN COSTO	ES COMPROBABLE POR LAS UNIDADES ADMINISTRATIVAS	ES ADECUADO PORQUE PERMITE DAR SEGUIMIENTO CLARO A SU OBJETIVO	NO APLICA
--	---	-------------------------	---	--	-----------

Serie de Información disponible: 2019

Medios de Verificación

REPORTE TRIMESTRAL DE REGULACIÓN NORMATIVA DE PROCESOS DE TECNOLOGÍA DE LA INFORMACIÓN Y COMUNICACIÓN (TIC) IMPLEMENTADOS, EMITIDOS POR LA DIRECCIÓN DE NORMATIVIDAD Y EVALUACIÓN, INFORMACIÓN DISPONIBLE AL CIERRE DE CADA TRIMESTRE.

Fuentes de Información

DIRECCIÓN DE NORMATIVIDAD Y EVALUACIÓN TECNOLÓGICA.

Determinación de Metas - Indicador

Línea Base			Meta y Periodo de Cumplimiento		Parámetros de Semafización		
Valor	Año	Periodo	Valor	Periodo	<=95.00Y <=115.00	>=90.00Y <=95.00	<90.00Y >115.00
0.00	2019	DICIEMBRE	100.00	DICIEMBRE			

Comportamiento del Indicador hacia la meta: ASCENDENTE

Factibilidad: ALTA

Descripción de la Factibilidad: BUSCA LA OPTIMIZACIÓN DE LA NORMATIVIDAD EN LOS PROCESOS DE LAS INSTITUCIONES EN MATERIA DE TIC.

Metas de la Administración

Año	2025	2026	2027	2028	2029	2030
Valor	100.00	26.32	26.32	26.32	26.32	27.27
Periodo	DICIEMBRE	DICIEMBRE	DICIEMBRE	DICIEMBRE	DICIEMBRE	DICIEMBRE

Meta Anual

ENERO	FEBRERO	MARZO	ABRIL	MAYO	JUNIO	JULIO	AGOSTO	SEPTIEMBRE	OCTUBRE	NOVIEMBRE	DICIEMBRE
		100.00			100.00			100.00			
											Annual: 100.00

Variable (1)

Variable: NÚMERO DE DEPENDENCIAS Y ENTIDADES DEL ESTADO DE PUEBLA CON PROCESOS TECNOLÓGICOS NORMADOS.

Definición: SE REFIERE A LA CANTIDAD DE INSTITUCIONES GUBERNAMENTALES QUE HAN IMPLEMENTADO Y FORMALIZADO PROCEDIMIENTOS ESTANDARIZADOS PARA LA GESTIÓN DE TECNOLOGÍAS DE LA INFORMACIÓN Y COMUNICACIÓN (TIC. PERMITE EVALUAR EL AVANCE EN LA INSTITUCIONALIZACIÓN DE PRÁCTICAS TECNOLÓGICAS, LO QUE CONTRIBUYE A LA EFICIENCIA Y TRANSPARENCIA EN LA ADMINISTRACIÓN PÚBLICA.

Unidad de Medida:

PORCENTAJE

Frecuencia de Medición:

TRIMESTRAL

Desagregación Geográfica:

ESTATAL

Disponibilidad de la Información:

31/12/2025

Meta Anual

ENERO	FEBRERO	MARZO	ABRIL	MAYO	JUNIO	JULIO	AGOSTO	SEPTIEMBRE	OCTUBRE	NOVIEMBRE	DICIEMBRE
		12.00			12.00			12.00			
											ANUAL: 48.00

Variable (2)

Variable: TOTAL DE DEPENDENCIAS Y ENTIDADES DEL ESTADO DE PUEBLA CON SOLICITUD PARA NORMATIVIDAD EN MATERIA DE TIC.

Definición: REPRESENTA LA CANTIDAD DE INSTITUCIONES Y DEPENDENCIAS QUE HAN PRESENTADO FORMALMENTE SOLICITUDES PARA ESTABLECER NORMATIVAS Y PROCEDIMIENTOS RELACIONADOS CON LAS TECNOLOGÍAS DE LA INFORMACIÓN Y COMUNICACIÓN. ESTA VARIABLE SE UTILIZA PARA MEDIR LA NECESIDAD DE ESTANDARIZACIÓN EN EL USO DE TIC DENTRO DEL GOBIERNO, REFLEJANDO EL COMPROMISO DE LAS ENTIDADES CON LA MEJORA DE SUS PROCESOS TECNOLÓGICOS.

Unidad de Medida:

PORCENTAJE

Frecuencia de Medición:

TRIMESTRAL

Desagregación Geográfica:

ESTATAL

Disponibilidad de la Información:

31/12/2025

Meta Anual

ENERO	FEBRERO	MARZO	ABRIL	MAYO	JUNIO	JULIO	AGOSTO	SEPTIEMBRE	OCTUBRE	NOVIEMBRE	DICIEMBRE
		12.00			12.00			12.00			
											ANUAL: 48.00

Datos de Identificación del Programa Presupuestario (PP)

Responsable del PP

Instancia(s) Ejecutora(s)

Ramo: 20 ADMINISTRACIÓN

127 SECRETARÍA DE ADMINISTRACIÓN

Institución: 127 SECRETARÍA DE ADMINISTRACIÓN

Unidad Responsable: 3100 DIRECCIÓN GENERAL DE GOBIERNO DIGITAL

Población Objetivo: SE PLANEA ATENDER A 43 DEPENDENCIAS Y ENTIDADES QUE DEPENDEN DEL EJECUTIVO Y QUE SOLICITAN APOYO A LAS ÁREAS ADSCRITAS A LA DIRECCIÓN GENERAL DE GOBIERNO DIGITAL.

Alineación

Plan Estatal de Desarrollo

Eje: 05 TRANSPARENCIA, PARTICIPACIÓN CIUDADANA Y COMBATE A LA CORRUPCIÓN

Objetivo: 01 FOMENTAR UN GOBIERNO ABIERTO A LA CIUDADANÍA, GARANTE DEL COMBATE A LA CORRUPCIÓN Y EFICAZ EN LA GESTIÓN GUBERNAMENTAL.

Temática: 01 GOBIERNO INNOVADOR

Objetivo Específico: 01 PROMOVER UN ALTO DESEMPEÑO Y UN ADECUADO DESARROLLO ADMINISTRATIVO QUE CONTRIBUYAN A LA TRANSPARENCIA E INNOVACIÓN INSTITUCIONAL.

Estrategia: 01 OPTIMIZAR LOS PROCESOS INSTITUCIONALES A TRAVÉS DE MECANISMOS EFICIENTES Y LA IMPLEMENTACIÓN DE SOLUCIONES TECNOLÓGICAS, ASÍ COMO DEL FORTALECIMIENTO DEL USO DE LAS HERRAMIENTAS DIGITALES.

Línea de Acción: 5 FORTALECER LA COBERTURA ADMINISTRATIVA INSTITUCIONAL, A TRAVÉS DE USO DE LAS TECNOLOGÍAS DE LA INFORMACIÓN Y LAS COMUNICACIONES.

Línea de Acción: 6 FACILITAR EL ACCESO A LOS TRÁMITES Y SERVICIOS GUBERNAMENTALES AL INTERIOR DEL ESTADO.

Resumen Narrativo

FORTALECIMIENTO DE LA PLATAFORMA INTEGRAL DIGITAL DEL GOBIERNO DEL ESTADO DE PUEBLA IMPLEMENTADO.

Datos de Identificación del Indicador

Indicador: NÚMERO DE OPERACIONES REALIZADAS DENTRO DE LA PLATAFORMA INTEGRAL DIGITAL.

Definición: CRUCIAL PARA MEDIR LA EFICIENCIA OPERATIVA DE LA PLATAFORMA INTEGRAL DIGITAL, YA QUE CUANTIFICA EL VOLÚMEN DE LAS OPERACIONES PROCESADAS, UNA VEZ IMPLEMENTADAS LAS MEJORAS.

Tipo	Dimensión	Frecuencia de Medición	Desagregación Geográfica	Tipo de Fórmula
GESTION	EFICIENCIA	SEMESTRAL	ESTATAL	OTRAS
Unidad de Medida		Método de Cálculo	Área Responsable	
OPERACIÓN		DATO ABSOLUTO	DIRECCIÓN DE SOLUCIONES TECNOLÓGICAS.	

Características del Indicador

Claridad	Relevancia	Economía	Monitoreable	Adecuado	Aporte Marginal
CUMPLE	CUMPLE	CUMPLE	CUMPLE	CUMPLE	NO_APLICA

Justificación

ES DE FACIL LECTURA, SENCILLO Y ENTENDIBLE.	EL OBJETIVO DEL COMPONENTE ES FORTALECER LA PLATAFORMA INTEGRAL DIGITAL, Y ESTE ES EL INDICADOR QUE PERMITE IDENTIFICAR EL VOLÚMEN DE OPERACIONES QUE EVIDENCIA LA EFICIENCIA DE LA PLATAFORMA INTEGRAL DIGITAL.	NO IMPLICA NINGÚN COSTO ADICIONAL.	ES COMPROBABLE POR LA UNIDAD RESPONSABLE.	PROVEE INFORMACIÓN SUFICIENTE PARA LA MEDICIÓN.	No aplica
---	--	------------------------------------	---	---	-----------

Serie de Información disponible: AL CIERRE DEL SEMESTRE.

Medios de Verificación

INFORME EJECUTIVO CON EL DETALLE DE LAS OPERACIONES REALIZADAS DENTRO DE LA PLATAFORMA INTEGRAL DIGITAL. EMITIDO POR LA DIRECCIÓN DE SOLUCIONES TECNOLÓGICAS. SEMESTRAL DISPONIBLE: AL CIERRE DEL SEMESTRE.

Fuentes de Información

PLATAFORMA INTEGRAL DIGITAL DEL GOBIERNO DEL ESTADO DE PUEBLA.

Determinación de Metas - Indicador

Línea Base			Meta y Periodo de Cumplimiento		Parámetros de Semaforización		
Valor	Año	Periodo	Valor	Periodo	9500000.00Y <= 11500000.00	>= 9000000.00Y <= 9500000.00	< 9000000.00Y > 11500000.00
0.00	2024	DICIEMBRE	10,000,000.00	DICIEMBRE			

Comportamiento del Indicador hacia la meta: ASCENDENTE

Factibilidad: ALTA

Descripción de la Factibilidad: LA FACTIBILIDAD DE ALCANZAR LA META ES ALTA, YA QUE EL FORTALECIMIENTO IMPLEMENTADO PERMITIRÁ CONTAR CON UNA INFRAESTRUCTURA TECNOLÓGICA ADECUADA Y EN CONSTANTE MEJORA. LA PLATAFORMA ESTÁ DISEÑADA PARA SOPORTAR UN VOLUMEN ELEVADO DE OPERACIONES.

Metas de la Administración

Año	2025	2026	2027	2028	2029	2030
Valor	10000000.00					
Periodo	DICIEMBRE					

Meta Anual

ENERO	FEBRERO	MARZO	ABRIL	MAYO	JUNIO	JULIO	AGOSTO	SEPTIEMBRE	OCTUBRE	NOVIEMBRE	DICIEMBRE
					5,000,000.00						
											5,000,000.00
											ANUAL: 10,000,000.00

Variable (1)

Variable: OPERACIONES REALIZADAS DENTRO DE LA PLATAFORMA INTEGRAL DIGITAL.

Definición: VARIABLE ES FUNCIONAL PARA PERCIBIR EL BENEFICIO DEL FORTALECIMIENTO CON EL VOLÚMEN DE OPERACIONES.

Unidad de Medida:

OPERACIÓN

Frecuencia de Medición:

SEMESTRAL

Desagregación Geográfica:

ESTATAL

Disponibilidad de la Información:

31/12/2025

Meta Anual

ENERO	FEBRERO	MARZO	ABRIL	MAYO	JUNIO	JULIO	AGOSTO	SEPTIEMBRE	OCTUBRE	NOVIEMBRE	DICIEMBRE
					5,000,000.00						
											5,000,000.00
											ANUAL: 10,000,000.00

Datos de Identificación del Programa Presupuestario (PP)

Responsable del PP

Ramo: 20 ADMINISTRACIÓN

Instancia(s) Ejecutora(s)

127 SECRETARÍA DE ADMINISTRACIÓN

Institución: 127 SECRETARÍA DE ADMINISTRACIÓN

Unidad Responsable: 3100 DIRECCIÓN GENERAL DE GOBIERNO DIGITAL

Población Objetivo: SE PLANEA ATENDER A 43 DEPENDENCIAS Y ENTIDADES QUE DEPENDEN DEL EJECUTIVO Y QUE SOLICITAN APOYO A LAS ÁREAS ADSCRITAS A LA DIRECCIÓN GENERAL DE GOBIERNO DIGITAL.

Alineación

Plan Estatal de Desarrollo

Eje: 05 TRANSPARENCIA, PARTICIPACIÓN CIUDADANA Y COMBATE A LA CORRUPCIÓN

Objetivo: 01 FOMENTAR UN GOBIERNO ABIERTO A LA CIUDADANÍA, GARANTE DEL COMBATE A LA CORRUPCIÓN Y EFICAZ EN LA GESTIÓN GUBERNAMENTAL.

Temática: 01 GOBIERNO INNOVADOR

Objetivo Específico: 01 PROMOVER UN ALTO DESEMPEÑO Y UN ADECUADO DESARROLLO ADMINISTRATIVO QUE CONTRIBUYAN A LA TRANSPARENCIA E INNOVACIÓN INSTITUCIONAL.

Estrategia: 01 OPTIMIZAR LOS PROCESOS INSTITUCIONALES A TRAVÉS DE MECANISMOS EFICIENTES Y LA IMPLEMENTACIÓN DE SOLUCIONES TECNOLÓGICAS, ASÍ COMO DEL FORTALECIMIENTO DEL USO DE LAS HERRAMIENTAS DIGITALES.

Línea de Acción: 5 FORTALECER LA COBERTURA ADMINISTRATIVA INSTITUCIONAL, A TRAVÉS DE USO DE LAS TECNOLOGÍAS DE LA INFORMACIÓN Y LAS COMUNICACIONES.

Línea de Acción: 6 FACILITAR EL ACCESO A LOS TRÁMITES Y SERVICIOS GUBERNAMENTALES AL INTERIOR DEL ESTADO.

Resumen Narrativo

FORTALECIMIENTO DE LA CIBERSEGURIDAD Y ADQUISICIÓN DE EQUIPAMIENTO PARA EL CENTRO DE OPERACIONES DE SEGURIDAD (SOC) DEL GOBIERNO DEL ESTADO DE PUEBLA IMPLEMENTADO.

Datos de Identificación del Indicador

Indicador: PORCENTAJE DE SOLICITUDES DE RESOLUCIÓN DE INCIDENTES DE SEGURIDAD ATENDIDOS.

Definición: EVALUAR LA CAPACIDAD DE RESPUESTA A INCIDENTES ES FUNDAMENTAL PARA GARANTIZAR LA SEGURIDAD Y LA INTEGRIDAD DE LAS OPERACIONES GUBERNAMENTALES.

Tipo	Dimensión	Frecuencia de Medición	Desagregación Geográfica	Tipo de Fórmula
GESTION	EFICIENCIA	SEMESTRAL	ESTATAL	PORCENTAJE
Unidad de Medida		Método de Cálculo	Área Responsable	
PORCENTAJE		$(V1/V2)*100$	DIRECCIÓN DE INFRAESTRUCTURA TECNOLÓGICA.	

Características del Indicador

Claridad	Relevancia	Economía	Monitoreable	Adecuado	Aporte Marginal
CUMPLE	CUMPLE	CUMPLE	CUMPLE	CUMPLE	NO_APLICA

Justificación

ES CONCISO, SENCILLO Y FÁCIL DE COMPRENDER.	EL OBJETIVO DE ESTE COMPONENTE ES FORTALECER LA CIBERSEGURIDAD DEL GOBIERNO ESTATAL. UNA MANERA DE EVALUAR LA EFICIENCIA DEL SOC ES MEDIANTE ESTE INDICADOR, QUE MIDE LA CAPACIDAD DE RESPUESTA ANTE LAS AMENAZAS QUE SURGEN.	NO IMPLICA NINGÚN COSTO.	LA UNIDAD RESPONSABLE PUEDE VERIFICAR ESTA INFORMACIÓN.	PROVEE INFORMACIÓN SUFICIENTE PARA LA MEDICIÓN	NO APLICA.
---	---	--------------------------	---	--	------------

Serie de Información disponible: AL FINALIZAR CADA SEMESTRE.

Medios de Verificación

REPORTE SEMESTRAL DE SEGUIMIENTO DE SOLICITUDES RECIBIDAS, ATENDIDOS Y ESTADÍSTICAS DE ATENCIÓN. GENERADO POR LA DIRECCIÓN DE INFRAESTRUCTURA TECNOLÓGICA. DISPONIBLE AL CIERRE DE CADA SEMESTRE.

Fuentes de Información

DIRECCIÓN DE INFRAESTRUCTURA TECNOLÓGICA.



Determinación de Metas - Indicador

Línea Base			Meta y Periodo de Cumplimiento		Parámetros de Semaforización		
Valor	Año	Periodo	Valor	Periodo	< 95.00Y <= 115.00	>= 90.00Y <= 95.00	< 90.00Y > 115.00
0.00	2024	DICIEMBRE	100.00	DICIEMBRE			

Comportamiento del Indicador hacia la meta: ASCENDENTE

Factibilidad: ALTA

Descripción de la Factibilidad: LA FACTIBILIDAD DE ALCANZAR LA META ES ALTA, YA QUE SE DISPONE DE LOS RECURSOS NECESARIOS PARA LOGRARLO.

Metas de la Administración

Año	2025	2026	2027	2028	2029	2030
Valor	100.00					
Periodo	DICIEMBRE					

Meta Anual

ENERO	FEBRERO	MARZO	ABRIL	MAYO	JUNIO	JULIO	AGOSTO	SEPTIEMBRE	OCTUBRE	NOVIEMBRE	DICIEMBRE
					100.00						
										Annual:	100.00

Variable (1)

Variable: SOLICITUDES DE RESOLUCIÓN DE INCIDENTES DE SEGURIDAD ATENDIDAS.

Definición: SE MIDE EL TOTAL DE SOLICITUDES QUE SE PRESENTARON RELACIONADOS CON LA CIBERSEGURIDAD, LAS CUALES FUERON RESUELTAS

Unidad de Medida:

SOLICITUD

Frecuencia de Medición:

SEMESTRAL

Desagregación Geográfica:

ESTATAL

Disponibilidad de la Información:

31/12/2025

Meta Anual

ENERO	FEBRERO	MARZO	ABRIL	MAYO	JUNIO	JULIO	AGOSTO	SEPTIEMBRE	OCTUBRE	NOVIEMBRE	DICIEMBRE
					5.00						
										ANUAL:	10.00

Variable (2)

Variable: SOLICITUDES DE RESOLUCIÓN DE INCIDENTES DE SEGURIDAD RECIBIDAS.

Definición: SE MIDEN EL TOTAL DE SOLICITUDES QUE SE PRESENTARON RELACIONADOS CON LA CIBERSEGURIDAD, LAS CUALES REQUIEREN SER RESULTAS.

Unidad de Medida:

SOLICITUD

Frecuencia de Medición:

SEMESTRAL

Desagregación Geográfica:

ESTATAL

Disponibilidad de la Información:

31/12/2025

Meta Anual

ENERO	FEBRERO	MARZO	ABRIL	MAYO	JUNIO	JULIO	AGOSTO	SEPTIEMBRE	OCTUBRE	NOVIEMBRE	DICIEMBRE
					5.00						
										ANUAL:	10.00

Datos de Identificación del Programa Presupuestario (PP)

Responsable del PP

Instancia(s) Ejecutora(s)

Ramo: 20 ADMINISTRACIÓN

127 SECRETARÍA DE ADMINISTRACIÓN

Institución: 127 SECRETARÍA DE ADMINISTRACIÓN

Unidad Responsable: 3100 DIRECCIÓN GENERAL DE GOBIERNO DIGITAL

Población Objetivo: SE PLANEA ATENDER A 43 DEPENDENCIAS Y ENTIDADES QUE DEPENDEN DEL EJECUTIVO Y QUE SOLICITAN APOYO A LAS ÁREAS ADSCRITAS A LA DIRECCIÓN GENERAL DE GOBIERNO DIGITAL.

Alineación

Plan Estatal de Desarrollo

Eje: 05 TRANSPARENCIA, PARTICIPACIÓN CIUDADANA Y COMBATE A LA CORRUPCIÓN

Objetivo: 01 FOMENTAR UN GOBIERNO ABIERTO A LA CIUDADANÍA, GARANTE DEL COMBATE A LA CORRUPCIÓN Y EFICAZ EN LA GESTIÓN GUBERNAMENTAL.

Temática: 01 GOBIERNO INNOVADOR

Objetivo Específico: 01 PROMOVER UN ALTO DESEMPEÑO Y UN ADECUADO DESARROLLO ADMINISTRATIVO QUE CONTRIBUYAN A LA TRANSPARENCIA E INNOVACIÓN INSTITUCIONAL.

Estrategia: 01 OPTIMIZAR LOS PROCESOS INSTITUCIONALES A TRAVÉS DE MECANISMOS EFICIENTES Y LA IMPLEMENTACIÓN DE SOLUCIONES TECNOLÓGICAS, ASÍ COMO DEL FORTALECIMIENTO DEL USO DE LAS HERRAMIENTAS DIGITALES.

Línea de Acción: 5 FORTALECER LA COBERTURA ADMINISTRATIVA INSTITUCIONAL, A TRAVÉS DE USO DE LAS TECNOLOGÍAS DE LA INFORMACIÓN Y LAS COMUNICACIONES.

Línea de Acción: 6 FACILITAR EL ACCESO A LOS TRÁMITES Y SERVICIOS GUBERNAMENTALES AL INTERIOR DEL ESTADO.

Resumen Narrativo

FORTALECIMIENTO DE LA SEGURIDAD Y PROTECCIÓN DE INFORMACIÓN MEDIANTE UN CENTRO DE OPERACIONES DE RED (NOC).

Datos de Identificación del Indicador

Indicador: NÚMERO DE SOLICITUDES ARRIBADAS AL CENTRO DE OPERACIONES DE RED (NOC) ATENDIDAS SATISFACTORIAMENTE.

Definición: MEDIR LE EFICIENCIA OPERATIVA DEL NOC, ES UNA FORMA DE VER QUE SE LLEGÓ AL OBJETIVO DE FORTALECER LA SEGURIDAD Y PROTECCIÓN DE LA INFORMACIÓN.

Tipo	Dimensión	Frecuencia de Medición	Desagregación Geográfica	Tipo de Fórmula
GESTION	EFICIENCIA	TRIMESTRAL	ESTATAL	OTRAS
Unidad de Medida		Método de Cálculo	Área Responsable	
SOLICITUD		DATO ABSOLUTO	DIRECCIÓN DE INFRAESTRUCTURA TECNOLÓGICA.	

Características del Indicador

Claridad	Relevancia	Economía	Monitoreable	Adecuado	Aporte Marginal
CUMPLE	CUMPLE	CUMPLE	CUMPLE	CUMPLE	NO_APLICA

Justificación

ES CLARO, ACCESIBLE Y FÁCIL DE COMPRENDER.	LA IMPORTANCIA DEL INDICADOR RADICA EN EVALUAR EL ALCANCE DEL FORTALECIMIENTO. UNA FORMA DE LOGRAR ESTO ES MEDIANTE EL SEGUIMIENTO DE LOS TICKETS ATENDIDOS, QUE SIRVE PARA MEDIR LA EFICIENCIA DEL NOC.	NO IMPLICA NINGÚN COSTO.	LA UNIDAD RESPONSABLE PUEDE VERIFICAR ESTA INFORMACIÓN.	PROPORCIONA INFORMACIÓN ADECUADA PARA REALIZAR LA MEDICIÓN.	NO APLICA.
--	--	--------------------------	---	---	------------

Serie de Información disponible: AL FINAL DE CADA TRIMESTRE.

Medios de Verificación  
 REPORTE TRIMESTRAL DE SOLICITUDES ARRIBADAS AL CENTRO DE OPERACIONES DE RED (NOC) ATENDIDAS. INFORMACIÓN DISPONIBLE AL CIERRE DE CADA TRIMESTRE.

Fuentes de Información  
 DIRECCIÓN DE INFRAESTRUCTURA TECNOLÓGICA.

Determinación de Metas - Indicador

Línea Base			Meta y Periodo de Cumplimiento		Parámetros de Semaforización		
Valor	Año	Periodo	Valor	Periodo	-760.00Y <= 920.00	>=720.00Y <= 760.00	< 720.00Y > 920.00
0.00	2024	DICIEMBRE	800.00	DICIEMBRE			

Comportamiento del Indicador hacia la meta: ASCENDENTE

Factibilidad: ALTA

Descripción de la Factibilidad: EL FORTALECIMIENTO PERMITIRÁ LLEGAR AL OBJETIVO DE ATENDER LAS SOLICITUDES QUE LLEGUEN, DE UNA FORMA ÁGIL Y CORRECTA.

Metas de la Administración

Año	2025	2026	2027	2028	2029	2030
Valor	800.00					
Periodo	DICIEMBRE					

Meta Anual

ENERO	FEBRERO	MARZO	ABRIL	MAYO	JUNIO	JULIO	AGOSTO	SEPTIEMBRE	OCTUBRE	NOVIEMBRE	DICIEMBRE
		200.00			200.00			200.00			200.00
Anual:											800.00

Variable (1)

Variable: SOLICITUDES PROCESADAS CON ÉXITO EN EL CENTRO DE OPERACIONES NOC.

Definición: PERMITE MEDIR LA EFICIENCIA DE CENTRO DE OPERACIONES DE RED MEDIANTE LA CANTIDAD DE INCIDENCIAS ATENDIDAS.

Unidad de Medida:

SOLICITUD

Frecuencia de Medición:

TRIMESTRAL

Desagregación Geográfica:

ESTATAL

Disponibilidad de la Información:

31/12/2025

Meta Anual

ENERO	FEBRERO	MARZO	ABRIL	MAYO	JUNIO	JULIO	AGOSTO	SEPTIEMBRE	OCTUBRE	NOVIEMBRE	DICIEMBRE
		200.00			200.00			200.00			200.00
ANUAL:											800.00

Datos de Identificación del Programa Presupuestario (PP)

Responsable del PP

Ramo: 20 ADMINISTRACIÓN

Instancia(s) Ejecutora(s)

127 SECRETARÍA DE ADMINISTRACIÓN

Institución: 127 SECRETARÍA DE ADMINISTRACIÓN

Unidad Responsable: 2000 SUBSECRETARÍA DE ADMINISTRACIÓN

Población Objetivo: DEPENDENCIAS Y ENTIDADES DEL GOBIERNO DEL ESTADO DE PUEBLA QUE PERTENECEN AL PODER EJECUTIVO

Alineación

Plan Estatal de Desarrollo

Eje: 05 TRANSPARENCIA, PARTICIPACIÓN CIUDADANA Y COMBATE A LA CORRUPCIÓN

Objetivo: 01 FOMENTAR UN GOBIERNO ABIERTO A LA CIUDADANÍA, GARANTE DEL COMBATE A LA CORRUPCIÓN Y EFICAZ EN LA GESTIÓN GUBERNAMENTAL.

Temática:01 GOBIERNO INNOVADOR

Objetivo Específico: 01 PROMOVER UN ALTO DESEMPEÑO Y UN ADECUADO DESARROLLO ADMINISTRATIVO QUE CONTRIBUYAN A LA TRANSPARENCIA E INNOVACIÓN INSTITUCIONAL.

Estrategia: 01 OPTIMIZAR LOS PROCESOS INSTITUCIONALES A TRAVÉS DE MECANISMOS EFICIENTES Y LA IMPLEMENTACIÓN DE SOLUCIONES TECNOLÓGICAS, ASÍ COMO DEL FORTALECIMIENTO DEL USO DE LAS HERRAMIENTAS DIGITALES.

Línea de Acción: 7 PROMOVER LA ADMINISTRACIÓN EFICIENTE DE LOS BIENES MUEBLES E INMUEBLES DEL GOBIERNO DEL ESTADO.

Línea de Acción: 8 POTENCIAR LAS CAPACIDADES TÉCNICAS Y ADMINISTRATIVAS DE LOS SERVIDORES PÚBLICOS PARA MEJORAR EL DESEMPEÑO DE SUS FUNCIONES.

Línea de Acción: 9 VALORIZAR EL SERVICIO PÚBLICO A TRAVÉS DE INCENTIVOS, MEJORAS, PROMOCIONES QUE MEJOREN SUS CONDICIONES LABORALES.

Temática:02 COMBATE A LA CORRUPCIÓN

Objetivo Específico: 01 PROMOVER LA RENDICIÓN DE CUENTAS Y LA INTEGRIDAD EN EL SERVICIO PÚBLICO PARA COMBATIR LA CORRUPCIÓN.

Estrategia: 01 IMPULSAR ACCIONES QUE PERMITAN DETECTAR, DENUNCIAR, INVESTIGAR Y SANCIONAR LOS ACTOS DE CORRUPCIÓN.

Línea de Acción: 1 MEJORAR LOS PROCESOS DE CONTROL Y EVALUACIÓN DEL DESEMPEÑO DE LA GESTIÓN GUBERNAMENTAL.

Temática:03 GOBIERNO EFICIENTE

Objetivo Específico: 01 ADMINISTRAR DE MANERA EFICIENTE LOS RECURSOS PÚBLICOS DISPONIBLES PARA ALCANZAR LAS METAS ECONÓMICAS, SOCIALES Y FISCALES.

Estrategia: 01 PROMOVER UNA CULTURA DE EFICIENCIA Y MEJORA CONTINUA, PARA LOGRAR UN ADECUADO EJERCICIO DE LOS RECURSOS PÚBLICOS.

Línea de Acción: 5 FORTALECER EL SISTEMA DE EVALUACIÓN DEL DESEMPEÑO.

Resumen Narrativo

CONTRIBUIR A CONSOLIDAR UNA ADMINISTRACIÓN PÚBLICA MODERNA E INNOVADORA MEDIANTE UNA GESTIÓN EFICAZ Y EFICIENTE DE LOS RECURSOS HUMANOS Y MATERIALES DEL GOBIERNO DEL ESTADO.

Datos de Identificación del Indicador

Indicador: POSICIÓN DEL ESTADO DE PUEBLA EN EL SUBÍNDICE DE SISTEMA POLÍTICO Y GOBIERNOS DEL ÍNDICE DE COMPETITIVIDAD ESTATAL.

Definición: GOBIERNO MODERNO E INNOVADOR.

Tipo	Dimensión	Frecuencia de Medición	Desagregación Geográfica	Tipo de Fórmula
ESTRATEGICO	EFICACIA	ANUAL	ESTATAL	OTRAS
Unidad de Medida		Método de Cálculo	Área Responsable	
POSICIÓN		DATO ABSOLUTO	SUBSECRETARIA DE ADMINISTRACIÓN	

Características del Indicador

Claridad	Relevancia	Economía	Monitoreable	Adecuado	Aporte Marginal
CUMPLE	CUMPLE	NO_APLICA	NO_APLICA	CUMPLE	NO_APLICA

Justificación

EL INDICADOR ES CLARO PUES CUMPLE CON EL FIN.	PORQUE ES DE INTERÉS PUBLICO CONOCER LA EFICIENCIA DE LOS GOBIERNOS ESTATALES.	PORQUE NO CUESTA OBTENER LA INFORMACIÓN.	DEPENDIENDO DE UNA FUENTE EXTERNA PARA CONOCER LA ACTUALIZACIÓN DE LA INFORMACIÓN.	PORQUE SE APEGA A LA MISIÓN DE LA INSTITUCIÓN.	NO APLICA.
---	--	--	--	--	------------

Serie de Información disponible: 2012,2014,2016,2018,2020,2021,2022,2023,2024.

Medios de Verificación

INSTITUTO MEXICANO PARA LA COMPETITIVIDAD A.C. (IMCO). ÍNDICE DE COMPETITIVIDAD ESTATAL. DISPONIBLE PARA CONSULTA EN LA SIGUIENTE RUTA: [HTTPS://IMCO.ORG.MX/INDICES/#INDICES](https://imco.org.mx/indices/#indices) > ÍNDICE DE COMPETITIVIDAD ESTATAL > DOCUMENTO > RESULTADOS POR ESTADO > PUEBLA

Fuentes de Información

INSTITUTO MEXICANO PARA LA COMPETITIVIDAD (IMCO), ÍNDICE DE COMPETITIVIDAD ESTATAL.

Determinación de Metas - Indicador

Línea Base			Meta y Periodo de Cumplimiento		Parámetros de Semaforzación		
Valor	Año	Periodo	Valor	Periodo	> 17.10Y <= 20.70	>= 16.20Y <= 17.10	< 16.20Y > 20.70
18.00	2025	DICIEMBRE	18.00	DICIEMBRE			

Comportamiento del Indicador hacia la meta: REGULAR

Factibilidad: MEDIA

Descripción de la Factibilidad: DEPENDE DE LAS METODOLOGÍAS INTERNAS DEL INSTITUTO MEXICANO PARA LA COMPETITIVIDAD Y SU PUBLICACIÓN.

Metas de la Administración

Año	2025	2026	2027	2028	2029	2030
Valor	18.00	11.00	16.00	16.00	8.00	8.00
Periodo	DICIEMBRE	DICIEMBRE	DICIEMBRE	DICIEMBRE	DICIEMBRE	DICIEMBRE

Meta Anual

ENERO	FEBRERO	MARZO	ABRIL	MAYO	JUNIO	JULIO	AGOSTO	SEPTIEMBRE	OCTUBRE	NOVIEMBRE	DICIEMBRE
											18.00
											Annual: 18.00

Variable (1)

Variable: SUBÍNDICE DE SISTEMA POLÍTICO Y GOBIERNOS.

Definición: MIDE LA FORMA EN QUE LOS GOBIERNOS SON CAPACES DE INFLUIR POSITIVAMENTE EN LA COMPETITIVIDAD DE SUS ESTADOS, A TRAVÉS DE LA IMPLEMENTACIÓN DE POLÍTICAS ORIENTADAS A FOMENTAR EL DESARROLLO ECONÓMICO LOCAL.

Unidad de Medida:

POSICIÓN

Frecuencia de Medición:

ANUAL

Desagregación Geográfica:

ESTATAL

Disponibilidad de la Información:

31/12/2025

Meta Anual

ENERO	FEBRERO	MARZO	ABRIL	MAYO	JUNIO	JULIO	AGOSTO	SEPTIEMBRE	OCTUBRE	NOVIEMBRE	DICIEMBRE
											18.00
											ANUAL: 18.00

Datos de Identificación del Programa Presupuestario (PP)

Responsable del PP

Ramo: 20 ADMINISTRACIÓN

Instancia(s) Ejecutora(s)

127 SECRETARÍA DE ADMINISTRACIÓN

Institución: 127 SECRETARÍA DE ADMINISTRACIÓN

Unidad Responsable: 2000 SUBSECRETARÍA DE ADMINISTRACIÓN

Población Objetivo: DEPENDENCIAS Y ENTIDADES DEL GOBIERNO DEL ESTADO DE PUEBLA QUE PERTENECEN AL PODER EJECUTIVO

Alineación

Plan Estatal de Desarrollo

Eje: 05 TRANSPARENCIA, PARTICIPACIÓN CIUDADANA Y COMBATE A LA CORRUPCIÓN

Objetivo: 01 FOMENTAR UN GOBIERNO ABIERTO A LA CIUDADANÍA, GARANTE DEL COMBATE A LA CORRUPCIÓN Y EFICAZ EN LA GESTIÓN GUBERNAMENTAL.

Temática:01 GOBIERNO INNOVADOR

Objetivo Específico: 01 PROMOVER UN ALTO DESEMPEÑO Y UN ADECUADO DESARROLLO ADMINISTRATIVO QUE CONTRIBUYAN A LA TRANSPARENCIA E INNOVACIÓN INSTITUCIONAL.

Estrategia: 01 OPTIMIZAR LOS PROCESOS INSTITUCIONALES A TRAVÉS DE MECANISMOS EFICIENTES Y LA IMPLEMENTACIÓN DE SOLUCIONES TECNOLÓGICAS, ASÍ COMO DEL FORTALECIMIENTO DEL USO DE LAS HERRAMIENTAS DIGITALES.

Línea de Acción: 7 PROMOVER LA ADMINISTRACIÓN EFICIENTE DE LOS BIENES MUEBLES E INMUEBLES DEL GOBIERNO DEL ESTADO.

Línea de Acción: 8 POTENCIAR LAS CAPACIDADES TÉCNICAS Y ADMINISTRATIVAS DE LOS SERVIDORES PÚBLICOS PARA MEJORAR EL DESEMPEÑO DE SUS FUNCIONES.

Línea de Acción: 9 VALORIZAR EL SERVICIO PÚBLICO A TRAVÉS DE INCENTIVOS, MEJORAS, PROMOCIONES QUE MEJOREN SUS CONDICIONES LABORALES.

Temática:02 COMBATE A LA CORRUPCIÓN

Objetivo Específico: 01 PROMOVER LA RENDICIÓN DE CUENTAS Y LA INTEGRIDAD EN EL SERVICIO PÚBLICO PARA COMBATIR LA CORRUPCIÓN.

Estrategia: 01 IMPULSAR ACCIONES QUE PERMITAN DETECTAR, DENUNCIAR, INVESTIGAR Y SANCIONAR LOS ACTOS DE CORRUPCIÓN.

Línea de Acción: 1 MEJORAR LOS PROCESOS DE CONTROL Y EVALUACIÓN DEL DESEMPEÑO DE LA GESTIÓN GUBERNAMENTAL.

Temática:03 GOBIERNO EFICIENTE

Objetivo Específico: 01 ADMINISTRAR DE MANERA EFICIENTE LOS RECURSOS PÚBLICOS DISPONIBLES PARA ALCANZAR LAS METAS ECONÓMICAS, SOCIALES Y FISCALES.

Estrategia: 01 PROMOVER UNA CULTURA DE EFICIENCIA Y MEJORA CONTINUA, PARA LOGRAR UN ADECUADO EJERCICIO DE LOS RECURSOS PÚBLICOS.

Línea de Acción: 5 FORTALECER EL SISTEMA DE EVALUACIÓN DEL DESEMPEÑO.

Resumen Narrativo

LAS DEPENDENCIAS Y ENTIDADES DE LA ADMINISTRACIÓN PÚBLICA DEL ESTADO DE PUEBLA GESTIONAN DE MANERA EFICIENTE DE LOS RECURSOS HUMANOS Y MATERIALES CUMPLIENDO CON LOS CRITERIOS DE CALIDAD, AUSTERIDAD Y TRANSPARENCIA.

Datos de Identificación del Indicador

Indicador: NÚMERO DE PROCEDIMIENTOS ADMINISTRATIVOS QUE CUMPLEN CON LOS CRITERIOS PARA UNA GESTIÓN EFICIENTE ATENDIDOS POR LAS UNIDADES RESPONSABLES DE LA SUBSECRETARÍA DE ADMINISTRACIÓN DURANTE EL EJERCICIO.

Definición: PROCESOS ADMINISTRATIVOS SOLICITADOS POR PARTE DE LAS DEPENDENCIAS Y ENTIDADES DE LA ADMINISTRACIÓN PÚBLICA DEL ESTADO.

Tipo	Dimensión	Frecuencia de Medición	Desagregación Geográfica	Tipo de Fórmula
ESTRATEGICO	EFICACIA	SEMESTRAL	ESTATAL	OTRAS
Unidad de Medida		Método de Cálculo	Área Responsable	
NÚMERO		DATO ABSOLUTO	SUBSECRETARÍA DE ADMINISTRACIÓN.	

Características del Indicador

Claridad	Relevancia	Economía	Monitoreable	Adecuado	Aporte Marginal
CUMPLE	CUMPLE	CUMPLE	CUMPLE	CUMPLE	NO_APLICA

Justificación

ES DE FÁCIL ENTENDIMIENTO PARA CUALQUIER USUARIO.

ES RELEVANTE PORQUE REPRESENTA EL CUMPLIMIENTO DEL OBJETIVO DEL PROGRAMA.

NO CUESTA, SE OBTIENE DE LA INFORMACIÓN DE LAS BASES DE DATOS DE LAS DIFERENTES UNIDADES ADMINISTRATIVAS PARTICIPANTES EN EL PROGRAMA.

ES MONITOREABLE PORQUE SE CUENTA CON LA INFORMACIÓN DISPONIBLE EN CUALQUIER MOMENTO.

REFLEJA EL OBJETIVO DEL PROGRAMA QUE ES LA ATENCIÓN A DEPENDENCIAS Y ENTIDADES DE LA ADMINISTRACIÓN.

NO APLICA.

Serie de Información disponible: 2025.

Medios de Verificación

Fuentes de Información

ESTRUCTURAS ORGÁNICAS AUTORIZADAS > DIRECCIÓN GENERAL DE CAPITAL HUMANO; MANUALES ADMINISTRATIVOS AUTORIZADOS > DIRECCIÓN GENERAL DE CAPITAL HUMANO; BECAS OTORGADAS > DIRECCIÓN DE RECURSOS HUMANOS; REPORTE Y EVIDENCIA FOTOGRÁFICA DE SERVICIO DE MANTENIMIENTO A INMUEBLES > DIRECCIÓN DE RECURSOS MATERIALES Y SERVICIOS GENERALES; ÓRDENES DE SERVICIO DE MANTENIMIENTO > DIRECCIÓN DE RECURSOS MATERIALES Y SERVICIOS GENERALES; ÓRDENES DE SERVICIO DE MANTENIMIENTO DE VEHÍCULOS OFICIALES > DIRECCIÓN DE RECURSOS MATERIALES Y SERVICIOS GENERALES.

SUBSECRETARÍA DE ADMINISTRACIÓN.

Determinación de Metas - Indicador

Línea Base			Meta y Periodo de Cumplimiento		Parámetros de Semaforización		
Valor	Año	Periodo	Valor	Periodo	<=95.00Y <=115.00	>=90.00Y <=95.00	< 90.00Y > 115.00
50.00	2025	DICIEMBRE	100.00	DICIEMBRE			

Comportamiento del Indicador hacia la meta: REGULAR

Factibilidad: MEDIA

Descripción de la Factibilidad: LA META DEPENDE DE LOS REQUERIMIENTOS DE PROCEDIMIENTOS ADMINISTRATIVOS QUE REALICEN LAS DEPENDENCIAS Y ENTIDADES.

Metas de la Administración

Año	2025	2026	2027	2028	2029	2030
Valor	100.00	50.00	50.56	50.56	50.56	100.00
Periodo	DICIEMBRE	DICIEMBRE	DICIEMBRE	DICIEMBRE	DICIEMBRE	DICIEMBRE

Meta Anual

ENERO	FEBRERO	MARZO	ABRIL	MAYO	JUNIO	JULIO	AGOSTO	SEPTIEMBRE	OCTUBRE	NOVIEMBRE	DICIEMBRE
					50.00						
											50.00
											Annual: 100.00

Variable (1)

Variable: NÚMERO DE SOLICITUDES DE PROCEDIMIENTOS ADMINISTRATIVOS ATENDIDOS POR LAS UNIDADES RESPONSABLES DE LA SUBSECRETARÍA DE ADMINISTRACIÓN.

Definición: NÚMERO DE SOLICITUDES DE PROCEDIMIENTOS ADMINISTRATIVOS ATENDIDOS.

Unidad de Medida:

NÚMERO

Frecuencia de Medición:

SEMESTRAL

Desagregación Geográfica:

ESTATAL

Disponibilidad de la Información:

31/12/2025

Meta Anual

ENERO	FEBRERO	MARZO	ABRIL	MAYO	JUNIO	JULIO	AGOSTO	SEPTIEMBRE	OCTUBRE	NOVIEMBRE	DICIEMBRE
					50.00						
											50.00
											ANUAL: 100.00

Datos de Identificación del Programa Presupuestario (PP)

Responsable del PP

Ramo: 20 ADMINISTRACIÓN

Instancia(s) Ejecutora(s)

127 SECRETARÍA DE ADMINISTRACIÓN

Institución: 127 SECRETARÍA DE ADMINISTRACIÓN

Unidad Responsable: 2000 SUBSECRETARÍA DE ADMINISTRACIÓN

Población Objetivo: DEPENDENCIAS Y ENTIDADES DEL GOBIERNO DEL ESTADO DE PUEBLA QUE PERTENECEN AL PODER EJECUTIVO

Alineación

Plan Estatal de Desarrollo

Eje: 05 TRANSPARENCIA, PARTICIPACIÓN CIUDADANA Y COMBATE A LA CORRUPCIÓN

Objetivo: 01 FOMENTAR UN GOBIERNO ABIERTO A LA CIUDADANÍA, GARANTE DEL COMBATE A LA CORRUPCIÓN Y EFICAZ EN LA GESTIÓN GUBERNAMENTAL.

Temática:01 GOBIERNO INNOVADOR

Objetivo Específico: 01 PROMOVER UN ALTO DESEMPEÑO Y UN ADECUADO DESARROLLO ADMINISTRATIVO QUE CONTRIBUYAN A LA TRANSPARENCIA E INNOVACIÓN INSTITUCIONAL.

Estrategia: 01 OPTIMIZAR LOS PROCESOS INSTITUCIONALES A TRAVÉS DE MECANISMOS EFICIENTES Y LA IMPLEMENTACIÓN DE SOLUCIONES TECNOLÓGICAS, ASÍ COMO DEL FORTALECIMIENTO DEL USO DE LAS HERRAMIENTAS DIGITALES.

Línea de Acción: 7 PROMOVER LA ADMINISTRACIÓN EFICIENTE DE LOS BIENES MUEBLES E INMUEBLES DEL GOBIERNO DEL ESTADO.

Línea de Acción: 8 POTENCIAR LAS CAPACIDADES TÉCNICAS Y ADMINISTRATIVAS DE LOS SERVIDORES PÚBLICOS PARA MEJORAR EL DESEMPEÑO DE SUS FUNCIONES.

Línea de Acción: 9 VALORIZAR EL SERVICIO PÚBLICO A TRAVÉS DE INCENTIVOS, MEJORAS, PROMOCIONES QUE MEJOREN SUS CONDICIONES LABORALES.

Temática:02 COMBATE A LA CORRUPCIÓN

Objetivo Específico: 01 PROMOVER LA RENDICIÓN DE CUENTAS Y LA INTEGRIDAD EN EL SERVICIO PÚBLICO PARA COMBATIR LA CORRUPCIÓN.

Estrategia: 01 IMPULSAR ACCIONES QUE PERMITAN DETECTAR, DENUNCIAR, INVESTIGAR Y SANCIONAR LOS ACTOS DE CORRUPCIÓN.

Línea de Acción: 1 MEJORAR LOS PROCESOS DE CONTROL Y EVALUACIÓN DEL DESEMPEÑO DE LA GESTIÓN GUBERNAMENTAL.

Temática:03 GOBIERNO EFICIENTE

Objetivo Específico: 01 ADMINISTRAR DE MANERA EFICIENTE LOS RECURSOS PÚBLICOS DISPONIBLES PARA ALCANZAR LAS METAS ECONÓMICAS, SOCIALES Y FISCALES.

Estrategia: 01 PROMOVER UNA CULTURA DE EFICIENCIA Y MEJORA CONTINUA, PARA LOGRAR UN ADECUADO EJERCICIO DE LOS RECURSOS PÚBLICOS.

Línea de Acción: 5 FORTALECER EL SISTEMA DE EVALUACIÓN DEL DESEMPEÑO.

Resumen Narrativo

ATENCIÓN Y SEGUIMIENTO A LOS RECURSOS HUMANOS Y FORTALECIMIENTO ADMINISTRATIVO REALIZADO.

Datos de Identificación del Indicador

Indicador: NÚMERO DE ATENCIONES A LAS ACCIONES EN MATERIA DE DESARROLLO INTEGRAL DE LOS RECURSOS HUMANOS DE LA SECRETARÍA.

Definición: ACCIONES DE ATENCIÓN Y SEGUIMIENTO EN MATERIA DE RECURSOS HUMANOS Y DE FORTALECIMIENTO ADMINISTRATIVO.

Tipo  
GESTION

Dimensión  
EFICIENCIA

Frecuencia de Medición  
SEMESTRAL

Desagregación Geográfica  
ESTATAL

Tipo de Fórmula  
OTRAS

Unidad de Medida  
NÚMERO

Método de Cálculo  
DATO ABSOLUTO

Área Responsable  
DIRECCION GENERAL DE CAPITAL HUMANO.

Características del Indicador

Claridad	Relevancia	Economía	Monitoreable	Adecuado	Aporte Marginal
CUMPLE	CUMPLE	CUMPLE	CUMPLE	CUMPLE	NO_APLICA

Justificación

ES CLARO PORQUE SE ESPECIFICAN LOS PARAMETROS A MEDIR.

PORQUE SE INTEGRAN LOS MECANISMOS MAS RELEVANTES DE LA UNIDAD ADMINISTRATIVA.

PORQUE NO SE REQUIERE DE AUTORIZACION DE RECURSOS.

PORQUE SE CUENTAN CON LOS INSTRUMENTOS PARA LA MEDICIÓN.

PORQUE MIDE LA ATENCION DE LAS ACCIONES PROPORCIONADAS EN MATERIA DE RECURSOS HUMANOS.

NO APLICA.

Serie de Información disponible: 2025.

Medios de Verificación

Fuentes de Información



ESTRUCTURAS ORGÁNICAS REVISADAS>DIRECCIÓN GENERAL DE CAPITAL HUMANO> SEMESTRAL>2025; MANUALES ADMINISTRATIVOS REVISADOS>DIRECCIÓN GENERAL DE CAPITAL HUMANO> SEMESTRAL>2025; INFORME DE CONSTANCIAS DE SERVICIOS EXPEDIDAS Y BASE DE DATOS DE BECAS OTORGADAS>DIRECCIÓN DE RECURSOS HUMANOS> SEMESTRAL>2025.

DIRECCION GENERAL DE CAPITAL HUMANO.

Determinación de Metas - Indicador

Línea Base			Meta y Periodo de Cumplimiento		Parámetros de Semaforización		
Valor	Año	Periodo	Valor	Periodo	> 7.60Y <= 9.20	>= 7.20Y <= 7.60	< 7.20Y > 9.20
100.00	2025	DICIEMBRE	8.00	DICIEMBRE			

Comportamiento del Indicador hacia la meta:REGULAR

Factibilidad: MEDIA

Descripción de la Factibilidad: DEPENDE DE LAS SOLICITUDES DE LAS DEPENDENCIAS, ENTIDADES Y TRABAJADORES.

Metas de la Administración

Año	2025	2026	2027	2028	2029	2030
Valor	8.00					100.00
Periodo	DICIEMBRE					DICIEMBRE

Meta Anual

ENERO	FEBRERO	MARZO	ABRIL	MAYO	JUNIO	JULIO	AGOSTO	SEPTIEMBRE	OCTUBRE	NOVIEMBRE	DICIEMBRE	
					4.00						4.00	
											Anual:	8.00

Variable (1)

Variable: NUMERO DE ACCIONES DE ATENCIÓN EN MATERIA DE RECURSOS HUMANOS.

Definición: INDICA EL NUMERO DE ACCIONES DE ATENCIÓN EN MATERIA DE RECURSOS HUMANOS.

Unidad de Medida:

NÚMERO

Frecuencia de Medición:

SEMESTRAL

Desagregación Geográfica:

ESTATAL

Disponibilidad de la Información:

31/12/2025

Meta Anual

ENERO	FEBRERO	MARZO	ABRIL	MAYO	JUNIO	JULIO	AGOSTO	SEPTIEMBRE	OCTUBRE	NOVIEMBRE	DICIEMBRE	
					4.00						4.00	
											ANUAL:	8.00

Datos de Identificación del Programa Presupuestario (PP)

Responsable del PP

Ramo: 20 ADMINISTRACIÓN

Instancia(s) Ejecutora(s)

127 SECRETARÍA DE ADMINISTRACIÓN

Institución: 127 SECRETARÍA DE ADMINISTRACIÓN

Unidad Responsable: 2000 SUBSECRETARÍA DE ADMINISTRACIÓN

Población Objetivo: DEPENDENCIAS Y ENTIDADES DEL GOBIERNO DEL ESTADO DE PUEBLA QUE PERTENECEN AL PODER EJECUTIVO

Alineación

Plan Estatal de Desarrollo

Eje: 05 TRANSPARENCIA, PARTICIPACIÓN CIUDADANA Y COMBATE A LA CORRUPCIÓN

Objetivo: 01 FOMENTAR UN GOBIERNO ABIERTO A LA CIUDADANÍA, GARANTE DEL COMBATE A LA CORRUPCIÓN Y EFICAZ EN LA GESTIÓN GUBERNAMENTAL.

Temática:01 GOBIERNO INNOVADOR

Objetivo Específico: 01 PROMOVER UN ALTO DESEMPEÑO Y UN ADECUADO DESARROLLO ADMINISTRATIVO QUE CONTRIBUYAN A LA TRANSPARENCIA E INNOVACIÓN INSTITUCIONAL.

Estrategia: 01 OPTIMIZAR LOS PROCESOS INSTITUCIONALES A TRAVÉS DE MECANISMOS EFICIENTES Y LA IMPLEMENTACIÓN DE SOLUCIONES TECNOLÓGICAS, ASÍ COMO DEL FORTALECIMIENTO DEL USO DE LAS HERRAMIENTAS DIGITALES.

Línea de Acción: 7 PROMOVER LA ADMINISTRACIÓN EFICIENTE DE LOS BIENES MUEBLES E INMUEBLES DEL GOBIERNO DEL ESTADO.

Línea de Acción: 8 POTENCIAR LAS CAPACIDADES TÉCNICAS Y ADMINISTRATIVAS DE LOS SERVIDORES PÚBLICOS PARA MEJORAR EL DESEMPEÑO DE SUS FUNCIONES.

Línea de Acción: 9 VALORIZAR EL SERVICIO PÚBLICO A TRAVÉS DE INCENTIVOS, MEJORAS, PROMOCIONES QUE MEJOREN SUS CONDICIONES LABORALES.

Temática:02 COMBATE A LA CORRUPCIÓN

Objetivo Específico: 01 PROMOVER LA RENDICIÓN DE CUENTAS Y LA INTEGRIDAD EN EL SERVICIO PÚBLICO PARA COMBATIR LA CORRUPCIÓN.

Estrategia: 01 IMPULSAR ACCIONES QUE PERMITAN DETECTAR, DENUNCIAR, INVESTIGAR Y SANCIONAR LOS ACTOS DE CORRUPCIÓN.

Línea de Acción: 1 MEJORAR LOS PROCESOS DE CONTROL Y EVALUACIÓN DEL DESEMPEÑO DE LA GESTIÓN GUBERNAMENTAL.

Temática:03 GOBIERNO EFICIENTE

Objetivo Específico: 01 ADMINISTRAR DE MANERA EFICIENTE LOS RECURSOS PÚBLICOS DISPONIBLES PARA ALCANZAR LAS METAS ECONÓMICAS, SOCIALES Y FISCALES.

Estrategia: 01 PROMOVER UNA CULTURA DE EFICIENCIA Y MEJORA CONTINUA, PARA LOGRAR UN ADECUADO EJERCICIO DE LOS RECURSOS PÚBLICOS.

Línea de Acción: 5 FORTALECER EL SISTEMA DE EVALUACIÓN DEL DESEMPEÑO.

Resumen Narrativo

RECURSOS MATERIALES Y SERVICIOS GENERALES ATENDIDOS.

Datos de Identificación del Indicador

Indicador: NÚMERO DE SOLICITUDES ATENDIDAS DE REQUISICIONES EN MATERIA DE RECURSOS MATERIALES Y SERVICIOS GENERALES, REQUERIDAS POR LAS DEPENDENCIAS Y ENTIDADES DEL ESTADO.

Definición: ATENCIÓN DE ACCIONES PARA LA ADMINISTRACIÓN DE LOS MANTENIMIENTOS, ASÍ COMO DE LOS RECURSOS MATERIALES A CARGO DE LA SECRETARÍA.

Tipo	Dimensión	Frecuencia de Medición	Desagregación Geográfica	Tipo de Fórmula
GESTION	EFICIENCIA	SEMESTRAL	ESTATAL	OTRAS
Unidad de Medida		Método de Cálculo	Área Responsable	
NÚMERO		DATO ABSOLUTO	DIRECCIÓN DE RECURSOS MATERIALES Y SERVICIOS GENERALES.	

Características del Indicador

Claridad	Relevancia	Economía	Monitoreable	Adecuado	Aporte Marginal
CUMPLE	CUMPLE	NO_APLICA	CUMPLE	CUMPLE	NO_APLICA

Justificación

PORQUE OPTIMIZA LOS MANTENIMIENTOS Y RECURSOS MATERIALES.	ES RELEVANTE RESPECTO A LA ADMINISTRACION EFICIENTE DE LOS MANTENIMIENTOS Y RECURSOS MATERIALES.	NO APLICA.	PORQUE SE VAN REVISANDO LOS AVANCES PARA LOGRAR EL FIN.	PORQUE VA A CORDE CON LAS NECESIDADES DE LA SECRETARIA.	NO APLICA.
---	--	------------	---	---	------------

Serie de Información disponible: 2025.

Medios de Verificación

Fuentes de Información

SOLICITUDES DE MANTENIMIENTO A INMUEBLES Y/U ÓRDENES DE SERVICIO DE MANTENIMIENTO > DIRECCIÓN DE RECURSOS MATERIALES Y SERVICIOS GENERALES > SEMESTRAL > 2025; ÓRDENES DE SERVICIO DE MANTENIMIENTO DE VEHÍCULOS OFICIALES > DIRECCIÓN DE RECURSOS MATERIALES Y SERVICIOS GENERALES > SEMESTRAL > 2025; REQUISICIONES DE RECURSOS MATERIALES > DIRECCIÓN DE RECURSOS MATERIALES Y SERVICIOS GENERALES > SEMESTRAL > 2025.

DIRECCIÓN GENERAL DE RECURSOS MATERIALES Y SERVICIOS GENERALES.

**Determinación de Metas - Indicador**

Línea Base			Meta y Periodo de Cumplimiento		Parámetros de Semafización		
Valor	Año	Periodo	Valor	Periodo	> 5.70Y <= 6.90	>= 5.40Y <= 5.70	< 5.40Y > 6.90
100.00	2025	DICIEMBRE	6.00	DICIEMBRE			

Comportamiento del Indicador hacia la meta: REGULAR

Factibilidad: MEDIA

Descripción de la Factibilidad: PORQUE SE ATIENDEN LAS NECESIDADES DE LOS MANTENIMIENTOS Y RECURSOS MATERIALES.

**Metas de la Administración**

Año	2025	2026	2027	2028	2029	2030
Valor	6.00					100.00
Periodo	DICIEMBRE					DICIEMBRE

**Meta Anual**

ENERO	FEBRERO	MARZO	ABRIL	MAYO	JUNIO	JULIO	AGOSTO	SEPTIEMBRE	OCTUBRE	NOVIEMBRE	DICIEMBRE	
					3.00							
											Anual:	6.00

**Variable (1)**

Variable: NUMERO DE ACCIONES REALIZADAS DE MANTENIMIENTO Y SERVICIOS GENERALES.

Definición: NUMERO DE ACCIONES REALIZADAS DE MANTENIMIENTO Y SERVICIOS GENERALES.

Unidad de Medida:  
NÚMERO

Frecuencia de Medición:  
SEMESTRAL

Desagregación Geográfica:  
ESTATAL

Disponibilidad de la Información:  
31/12/2025

**Meta Anual**

ENERO	FEBRERO	MARZO	ABRIL	MAYO	JUNIO	JULIO	AGOSTO	SEPTIEMBRE	OCTUBRE	NOVIEMBRE	DICIEMBRE	
					3.00							
											ANUAL:	6.00

Datos de Identificación del Programa Presupuestario (PP)

Responsable del PP

Ramo: 20 ADMINISTRACIÓN

Instancia(s) Ejecutora(s)

127 SECRETARÍA DE ADMINISTRACIÓN

Institución: 127 SECRETARÍA DE ADMINISTRACIÓN

Unidad Responsable: 2000 SUBSECRETARÍA DE ADMINISTRACIÓN

Población Objetivo: DEPENDENCIAS Y ENTIDADES DEL GOBIERNO DEL ESTADO DE PUEBLA QUE PERTENECEN AL PODER EJECUTIVO

Alineación

Plan Estatal de Desarrollo

Eje: 05 TRANSPARENCIA, PARTICIPACIÓN CIUDADANA Y COMBATE A LA CORRUPCIÓN

Objetivo: 01 FOMENTAR UN GOBIERNO ABIERTO A LA CIUDADANÍA, GARANTE DEL COMBATE A LA CORRUPCIÓN Y EFICAZ EN LA GESTIÓN GUBERNAMENTAL.

Temática:01 GOBIERNO INNOVADOR

Objetivo Específico: 01 PROMOVER UN ALTO DESEMPEÑO Y UN ADECUADO DESARROLLO ADMINISTRATIVO QUE CONTRIBUYAN A LA TRANSPARENCIA E INNOVACIÓN INSTITUCIONAL.

Estrategia: 01 OPTIMIZAR LOS PROCESOS INSTITUCIONALES A TRAVÉS DE MECANISMOS EFICIENTES Y LA IMPLEMENTACIÓN DE SOLUCIONES TECNOLÓGICAS, ASÍ COMO DEL FORTALECIMIENTO DEL USO DE LAS HERRAMIENTAS DIGITALES.

Línea de Acción: 7 PROMOVER LA ADMINISTRACIÓN EFICIENTE DE LOS BIENES MUEBLES E INMUEBLES DEL GOBIERNO DEL ESTADO.

Línea de Acción: 8 POTENCIAR LAS CAPACIDADES TÉCNICAS Y ADMINISTRATIVAS DE LOS SERVIDORES PÚBLICOS PARA MEJORAR EL DESEMPEÑO DE SUS FUNCIONES.

Línea de Acción: 9 VALORIZAR EL SERVICIO PÚBLICO A TRAVÉS DE INCENTIVOS, MEJORAS, PROMOCIONES QUE MEJOREN SUS CONDICIONES LABORALES.

Temática:02 COMBATE A LA CORRUPCIÓN

Objetivo Específico: 01 PROMOVER LA RENDICIÓN DE CUENTAS Y LA INTEGRIDAD EN EL SERVICIO PÚBLICO PARA COMBATIR LA CORRUPCIÓN.

Estrategia: 01 IMPULSAR ACCIONES QUE PERMITAN DETECTAR, DENUNCIAR, INVESTIGAR Y SANCIONAR LOS ACTOS DE CORRUPCIÓN.

Línea de Acción: 1 MEJORAR LOS PROCESOS DE CONTROL Y EVALUACIÓN DEL DESEMPEÑO DE LA GESTIÓN GUBERNAMENTAL.

Temática:03 GOBIERNO EFICIENTE

Objetivo Específico: 01 ADMINISTRAR DE MANERA EFICIENTE LOS RECURSOS PÚBLICOS DISPONIBLES PARA ALCANZAR LAS METAS ECONÓMICAS, SOCIALES Y FISCALES.

Estrategia: 01 PROMOVER UNA CULTURA DE EFICIENCIA Y MEJORA CONTINUA, PARA LOGRAR UN ADECUADO EJERCICIO DE LOS RECURSOS PÚBLICOS.

Línea de Acción: 5 FORTALECER EL SISTEMA DE EVALUACIÓN DEL DESEMPEÑO.

Resumen Narrativo

BIENES MUEBLES E INMUEBLES PATRIMONIO DEL GOBIERNO DEL ESTADO ADMINISTRADOS.

Datos de Identificación del Indicador

Indicador: NÚMERO DE ACCIONES DE ADMINISTRACIÓN REALIZADAS DE LOS BIENES MUEBLES E INMUEBLES QUE CONFORMAN EL PATRIMONIO DEL GOBIERNO DEL ESTADO.

Definición: LA ADMINISTRACIÓN DE LOS BIENES MUEBLES E INMUEBLES QUE CONFORMAN EL PATRIMONIO DEL GOBIERNO DEL ESTADO.

Tipo	Dimensión	Frecuencia de Medición	Desagregación Geográfica	Tipo de Fórmula
GESTION	EFICIENCIA	SEMESTRAL	ESTATAL	OTRAS
Unidad de Medida		Método de Cálculo	Área Responsable	
NÚMERO		DATO ABSOLUTO	DIRECCION DE BIENES MUEBLES E INMUEBLES.	

Características del Indicador

Claridad	Relevancia	Economía	Monitoreable	Adecuado	Aporte Marginal
CUMPLE	CUMPLE	NO_APLICA	CUMPLE	CUMPLE	NO_APLICA

Justificación

PORQUE CUMPLE CON LE EFICIENCIA DE LA ADMINISTRACIÓN DE LOS BIENES MUEBLES E INMUEBLES CONFORME A LA NORMATIVA ESTABLECIDA.	PORQUE SE LLEVA EL CONTROL Y ADMINISTRACION DE LOS BIENES MUEBLES E INMUEBLES PROPIEDAD DEL GOBIERNO DEL ESTADO.	NO APLICA.	PORQUE SE ACTUALIZA EL INVENTARIO CONFORME A LA INFORMACIÓN PROPORCIONADA POR LAS DEPENDENCIAS Y ENTIDADES Y SE MANTIENEN VIGENTES LAS POLIZAS DE SEGUROS.	PORQUE CUMPLE CON LA FUNCIONALIDAD DE TODOS LOS BIENES Y EL SERVICIO QUE PROPORCIONA EL GOBIERNO.	NO APLICA.
---	--	------------	--	---	------------

Serie de Información disponible: 2025.

**Medios de Verificación**

REPORTES DE INVENTARIOS DE LOS BIENES MUEBLES E INMUEBLES DEL GOBIERNO DEL ESTADO DE PUEBLA, LOCALIZADOS EN LAS BASES DE DATOS DE LA DIRECCIÓN DE BIENES MUEBLES E INMUEBLES > DIRECCIÓN DE BIENES MUEBLES E INMUEBLES > SEMESTRAL > 2025.

**Fuentes de Información**

DIRECCION DE BIENES MUEBLES E INMUEBLES.

**Determinación de Metas - Indicador**

Línea Base			Meta y Periodo de Cumplimiento		Parámetros de Semaforización		
Valor	Año	Periodo	Valor	Periodo	>= 7.60Y <= 9.20	>= 7.20Y <= 7.60	< 7.20Y > 9.20
100.00	2025	DICIEMBRE	8.00	DICIEMBRE			

**Comportamiento del Indicador hacia la meta:**REGULAR

**Factibilidad:** MEDIA

**Descripción de la Factibilidad:** QUE SE MANTENGA CONSTANTE EL FLUJO DE LA INFORMACIÓN ENTRE LAS DEPENDENCIAS Y ENTIDADES CON LA DIRECCIÓN A FIN DE MANTENER ACTUALIZADOS LOS INVENTARIOS.

**Metas de la Administración**

Año	2025	2026	2027	2028	2029	2030
Valor	8.00					100.00
Periodo	DICIEMBRE					

**Meta Anual**

ENERO	FEBRERO	MARZO	ABRIL	MAYO	JUNIO	JULIO	AGOSTO	SEPTIEMBRE	OCTUBRE	NOVIEMBRE	DICIEMBRE	
					4.00						4.00	
											Anual:	8.00

**Variable (1)**

**Variable:** NUMERO DE ACCIONES DE ADMINISTRACIÓN REALIZADAS DE LOS BIENES MUEBLES E INMUEBLES.

**Definición:** NUMERO DE ACCIONES DE ADMINISTRACIÓN REALIZADAS DE LOS BIENES MUEBLES E INMUEBLES.

**Unidad de Medida:**

NÚMERO

**Frecuencia de Medición:**

SEMESTRAL

**Desagregación Geográfica:**

ESTATAL

**Disponibilidad de la Información:**

31/12/2025

**Meta Anual**

ENERO	FEBRERO	MARZO	ABRIL	MAYO	JUNIO	JULIO	AGOSTO	SEPTIEMBRE	OCTUBRE	NOVIEMBRE	DICIEMBRE	
					4.00						4.00	
											ANUAL:	8.00

Datos de Identificación del Programa Presupuestario (PP)

Responsable del PP

Instancia(s) Ejecutora(s)

Ramo: 20 ADMINISTRACIÓN

127 SECRETARÍA DE ADMINISTRACIÓN

Institución: 127 SECRETARÍA DE ADMINISTRACIÓN

Unidad Responsable: 2000 SUBSECRETARÍA DE ADMINISTRACIÓN

Población Objetivo: DEPENDENCIAS Y ENTIDADES DEL GOBIERNO DEL ESTADO DE PUEBLA QUE PERTENECEN AL PODER EJECUTIVO

Alineación

Plan Estatal de Desarrollo

Eje: 05 TRANSPARENCIA, PARTICIPACIÓN CIUDADANA Y COMBATE A LA CORRUPCIÓN

Objetivo: 01 FOMENTAR UN GOBIERNO ABIERTO A LA CIUDADANÍA, GARANTE DEL COMBATE A LA CORRUPCIÓN Y EFICAZ EN LA GESTIÓN GUBERNAMENTAL.

Temática:01 GOBIERNO INNOVADOR

Objetivo Específico: 01 PROMOVER UN ALTO DESEMPEÑO Y UN ADECUADO DESARROLLO ADMINISTRATIVO QUE CONTRIBUYAN A LA TRANSPARENCIA E INNOVACIÓN INSTITUCIONAL.

Estrategia: 01 OPTIMIZAR LOS PROCESOS INSTITUCIONALES A TRAVÉS DE MECANISMOS EFICIENTES Y LA IMPLEMENTACIÓN DE SOLUCIONES TECNOLÓGICAS, ASÍ COMO DEL FORTALECIMIENTO DEL USO DE LAS HERRAMIENTAS DIGITALES.

Línea de Acción: 7 PROMOVER LA ADMINISTRACIÓN EFICIENTE DE LOS BIENES MUEBLES E INMUEBLES DEL GOBIERNO DEL ESTADO.

Línea de Acción: 8 POTENCIAR LAS CAPACIDADES TÉCNICAS Y ADMINISTRATIVAS DE LOS SERVIDORES PÚBLICOS PARA MEJORAR EL DESEMPEÑO DE SUS FUNCIONES.

Línea de Acción: 9 VALORIZAR EL SERVICIO PÚBLICO A TRAVÉS DE INCENTIVOS, MEJORAS, PROMOCIONES QUE MEJOREN SUS CONDICIONES LABORALES.

Temática:02 COMBATE A LA CORRUPCIÓN

Objetivo Específico: 01 PROMOVER LA RENDICIÓN DE CUENTAS Y LA INTEGRIDAD EN EL SERVICIO PÚBLICO PARA COMBATIR LA CORRUPCIÓN.

Estrategia: 01 IMPULSAR ACCIONES QUE PERMITAN DETECTAR, DENUNCIAR, INVESTIGAR Y SANCIONAR LOS ACTOS DE CORRUPCIÓN.

Línea de Acción: 1 MEJORAR LOS PROCESOS DE CONTROL Y EVALUACIÓN DEL DESEMPEÑO DE LA GESTIÓN GUBERNAMENTAL.

Temática:03 GOBIERNO EFICIENTE

Objetivo Específico: 01 ADMINISTRAR DE MANERA EFICIENTE LOS RECURSOS PÚBLICOS DISPONIBLES PARA ALCANZAR LAS METAS ECONÓMICAS, SOCIALES Y FISCALES.

Estrategia: 01 PROMOVER UNA CULTURA DE EFICIENCIA Y MEJORA CONTINUA, PARA LOGRAR UN ADECUADO EJERCICIO DE LOS RECURSOS PÚBLICOS.

Línea de Acción: 5 FORTALECER EL SISTEMA DE EVALUACIÓN DEL DESEMPEÑO.

Resumen Narrativo

PROCEDIMIENTOS DE ADJUDICACIÓN PARA LAS DIVERSAS DEPENDENCIAS Y ENTIDADES DE LA ADMINISTRACIÓN PÚBLICA REALIZADOS.

Datos de Identificación del Indicador

Indicador: NÚMERO DE PROCEDIMIENTOS DE ADJUDICACIÓN REALIZADOS PARA LAS DIVERSAS DEPENDENCIAS Y ENTIDADES DE LA ADMINISTRACIÓN PÚBLICA.

Definición: PROCEDIMIENTOS DE ADJUDICACIÓN REALIZADOS.

Tipo  
GESTION

Dimensión  
EFICIENCIA

Frecuencia de Medición  
SEMESTRAL

Desagregación Geográfica  
ESTATAL

Tipo de Fórmula  
OTRAS

Unidad de Medida  
NÚMERO

Método de Cálculo  
DATO ABSOLUTO

Área Responsable  
DIRECCION DE ADQUISICIONES DE BIENES Y SERVICIOS.

Características del Indicador

Claridad	Relevancia	Economía	Monitoreable	Adecuado	Aporte Marginal
CUMPLE	CUMPLE	NO_APLICA	CUMPLE	CUMPLE	NO_APLICA

Justificación

PORQUE BUSCA MOSTRAR EL TOTAL DE LOS PROCEDIMIENTOS DE ADJUDICACIÓN REALIZADOS POR LA DIRECCIÓN EN CUMPLIMIENTO A SUS ATRIBUCIONES BASADOS EN LA LEY DE ADQUISICIONES ESTATAL Y FEDERAL.

PORQUE LAS ADQUISICIONES SON RELEVANTES PARA EL CUMPLIMIENTO DE LAS METAS DEL GOBIERNO DEL ESTADO.

NO APLICA.

CON LOS DATOS QUE ARROJA CADA PROCEDIMIENTO SE GENERA UNA BASE DE DATOS CON LA QUE SE DA SEGUIMIENTO A CADA PROCEDIMIENTO DE ADJUDICACIÓN.

PORQUE HAY UNA RELACION DIRECTA CON LAS ATRIBUCIONES DE ADJUDICAR.

NO APLICA.

Serie de Información disponible: 2025.

**Medios de Verificación**

INFORME QUE CONTenga EL NÚMERO TOTAL Y DATOS RELEVANTES DE LOS PROCEDIMIENTOS DE ADJUDICACIÓN REALIZADOS POR LA DIRECCIÓN DE ADQUISICIONES DE BIENES Y SERVICIOS > DIRECCIÓN DE ADQUISICIONES DE BIENES Y SERVICIOS > SEMESTRAL > 2025.

**Fuentes de Información**

DIRECCIÓN DE ADQUISICIONES DE BIENES Y SERVICIOS.

**Determinación de Metas - Indicador**

Línea Base			Meta y Periodo de Cumplimiento		Parámetros de Semaforización		
Valor	Año	Periodo	Valor	Periodo	<=380.00Y <=460.00	>=360.00Y <=380.00	< 360.00Y > 460.00
100.00	2025	DICIEMBRE	400.00	DICIEMBRE			

Comportamiento del Indicador hacia la meta: REGULAR

Factibilidad: MEDIA

Descripción de la Factibilidad: CORRESPONDE A PETICIONES O SOLICITUDES BAJO DEMANDA DE LOS EJECUTORES DEL GASTO Y QUE ESTOS CUMPLAN CON LAS REQUISITOS TÉCNICOS PARA SU PROCEDENCIA.

**Metas de la Administración**

Año	2025	2026	2027	2028	2029	2030
Valor	400.00					100.00
Periodo	DICIEMBRE					DICIEMBRE

**Meta Anual**

ENERO	FEBRERO	MARZO	ABRIL	MAYO	JUNIO	JULIO	AGOSTO	SEPTIEMBRE	OCTUBRE	NOVIEMBRE	DICIEMBRE
					200.00						200.00
											Anual: 400.00

**Variable (1)**

Variable: NÚMERO DE PROCEDIMIENTOS DE ADJUDICACIÓN REALIZADOS.

Definición: NÚMERO DE PROCEDIMIENTOS DE ADJUDICACIÓN REALIZADOS.

Unidad de Medida:

NÚMERO

Frecuencia de Medición:

SEMESTRAL

Desagregación Geográfica:

ESTATAL

Disponibilidad de la Información:

31/12/2025

**Meta Anual**

ENERO	FEBRERO	MARZO	ABRIL	MAYO	JUNIO	JULIO	AGOSTO	SEPTIEMBRE	OCTUBRE	NOVIEMBRE	DICIEMBRE
					200.00						200.00
											ANUAL: 400.00

Datos de Identificación del Programa Presupuestario (PP)

Responsable del PP

Ramo: 20 ADMINISTRACIÓN

Instancia(s) Ejecutora(s)

127 SECRETARÍA DE ADMINISTRACIÓN

Institución: 127 SECRETARÍA DE ADMINISTRACIÓN

Unidad Responsable: 2000 SUBSECRETARÍA DE ADMINISTRACIÓN

Población Objetivo: DEPENDENCIAS Y ENTIDADES DEL GOBIERNO DEL ESTADO DE PUEBLA QUE PERTENECEN AL PODER EJECUTIVO

Alineación

Plan Estatal de Desarrollo

Eje: 05 TRANSPARENCIA, PARTICIPACIÓN CIUDADANA Y COMBATE A LA CORRUPCIÓN

Objetivo: 01 FOMENTAR UN GOBIERNO ABIERTO A LA CIUDADANÍA, GARANTE DEL COMBATE A LA CORRUPCIÓN Y EFICAZ EN LA GESTIÓN GUBERNAMENTAL.

Temática: 01 GOBIERNO INNOVADOR

Objetivo Específico: 01 PROMOVER UN ALTO DESEMPEÑO Y UN ADECUADO DESARROLLO ADMINISTRATIVO QUE CONTRIBUYAN A LA TRANSPARENCIA E INNOVACIÓN INSTITUCIONAL.

Estrategia: 01 OPTIMIZAR LOS PROCESOS INSTITUCIONALES A TRAVÉS DE MECANISMOS EFICIENTES Y LA IMPLEMENTACIÓN DE SOLUCIONES TECNOLÓGICAS, ASÍ COMO DEL FORTALECIMIENTO DEL USO DE LAS HERRAMIENTAS DIGITALES.

Línea de Acción: 7 PROMOVER LA ADMINISTRACIÓN EFICIENTE DE LOS BIENES MUEBLES E INMUEBLES DEL GOBIERNO DEL ESTADO.

Línea de Acción: 8 POTENCIAR LAS CAPACIDADES TÉCNICAS Y ADMINISTRATIVAS DE LOS SERVIDORES PÚBLICOS PARA MEJORAR EL DESEMPEÑO DE SUS FUNCIONES.

Línea de Acción: 9 VALORIZAR EL SERVICIO PÚBLICO A TRAVÉS DE INCENTIVOS, MEJORAS, PROMOCIONES QUE MEJOREN SUS CONDICIONES LABORALES.

Temática: 02 COMBATE A LA CORRUPCIÓN

Objetivo Específico: 01 PROMOVER LA RENDICIÓN DE CUENTAS Y LA INTEGRIDAD EN EL SERVICIO PÚBLICO PARA COMBATIR LA CORRUPCIÓN.

Estrategia: 01 IMPULSAR ACCIONES QUE PERMITAN DETECTAR, DENUNCIAR, INVESTIGAR Y SANCIONAR LOS ACTOS DE CORRUPCIÓN.

Línea de Acción: 1 MEJORAR LOS PROCESOS DE CONTROL Y EVALUACIÓN DEL DESEMPEÑO DE LA GESTIÓN GUBERNAMENTAL.

Temática: 03 GOBIERNO EFICIENTE

Objetivo Específico: 01 ADMINISTRAR DE MANERA EFICIENTE LOS RECURSOS PÚBLICOS DISPONIBLES PARA ALCANZAR LAS METAS ECONÓMICAS, SOCIALES Y FISCALES.

Estrategia: 01 PROMOVER UNA CULTURA DE EFICIENCIA Y MEJORA CONTINUA, PARA LOGRAR UN ADECUADO EJERCICIO DE LOS RECURSOS PÚBLICOS.

Línea de Acción: 5 FORTALECER EL SISTEMA DE EVALUACIÓN DEL DESEMPEÑO.

Resumen Narrativo

OBRA PÚBLICA Y SERVICIOS RELACIONADOS CON LA MISMA ADJUDICADOS EN EL ÁMBITO ESTATAL Y FEDERAL.

Datos de Identificación del Indicador

Indicador: PORCENTAJE DE PROCEDIMIENTOS DE ADJUDICACIÓN DE OBRA PÚBLICA Y SERVICIOS RELACIONADAS CON LA MISMA MEDIANTE EL PROCEDIMIENTO DE LICITACIÓN PÚBLICA Y SUS EXCEPCIONES EN EL ÁMBITO ESTATAL Y FEDERAL.

Definición: LA DIRECCIÓN DE CONTRATACIÓN Y OBRA PÚBLICA REALIZA PROCEDIMIENTOS DE LICITACIÓN PÚBLICA Y SUS EXCEPCIONES EN EL ÁMBITO ESTATAL Y FEDERAL PARA LAS DEPENDENCIAS Y ENTIDADES, EN TIEMPO Y FORMA, CON BASE A SU SUFICIENCIA PRESUPUESTAL.

Tipo	Dimensión	Frecuencia de Medición	Desagregación Geográfica	Tipo de Fórmula
GESTION	EFICIENCIA	TRIMESTRAL	ESTATAL	PORCENTAJE
Unidad de Medida		Método de Cálculo	Área Responsable	
PORCENTAJE		(V1/V2)*100	DIRECCION DE LICITACION Y CONTRATACION DE OBRA PUBLICA.	

Características del Indicador

Claridad	Relevancia	Economía	Monitoreable	Adecuado	Aporte Marginal
CUMPLE	CUMPLE	NO_APLICA	CUMPLE	CUMPLE	NO_APLICA

Justificación

ES CLARO PORQUE SE PRECISA EL PRODUCTO TERMINADO.	PORQUE MEDIANTE LOS PROCEDIMIENTOS DE LICITACION PUBLICA DE ADJUDICACION DE OBRE LAS DEPENDENCIAS Y ENTIDADES TRANSPARENTE LA ASIGNACION DEL GASTO.	NO APLICA.	PORQUE SE PRECISAN LOS PORCENTAJES DE PROCEDIMIENTOS DE ADJUDICACION DE OBRA PUBLICA Y SUS EXCEPCIONES EN EL AMBITO ESTATAL Y FEDERAL.	PORQUE SE REALIZAN LOS PROCEDIMIENTOS DE LICITACION PÚBLICA DE ADJUDICACIÓN DE OBRA CON BASE EN LAS SOLICITUDES DE LAS DENPENCIAS Y ENTIDADES.	NO APLICA.
---	---	------------	--	--	------------

Serie de Información disponible: 2025.



**Medios de Verificación**

COPIA DE FORMATO FDA TAT 02 VALIDADO POR LA DEPENDENCIA Y/O ENTIDAD SOLICITANTE> DIRECCIÓN DE LICITACIONES Y CONTRATACIÓN DE OBRA PÚBLICA > SEMESTRAL > 2025; COPIA DE ACTAS DE FALLO DE PROCEDIMIENTO DE ADJUDICACIÓN DE OBRA PÚBLICA, SERVICIOS RELACIONADOS CON LA MISMA Y SUS EXCEPCIONES>DIRECCIÓN DE LICITACIONES Y CONTRATACIÓN DE OBRA PÚBLICA > SEMESTRAL > 2025; LISTADO DE PROCEDIMIENTOS DE ADJUDICACIÓN DE OBRA PÚBLICA Y SERVICIOS RELACIONADAS CON LA MISMA > DIRECCIÓN DE LICITACIONES Y CONTRATACIÓN DE OBRA PÚBLICA > SEMESTRAL > 2025.

**Fuentes de Información**

DIRECCION DE LICITACION Y CONTRATACION DE OBRA PUBLICA.

**Determinación de Metas - Indicador**

Línea Base			Meta y Periodo de Cumplimiento		Parámetros de Semaforización		
Valor	Año	Periodo	Valor	Periodo	>=95.00Y <=115.00	>=90.00Y <=95.00	< 90.00Y > 115.00
100.00	2025	DICIEMBRE	100.00	DICIEMBRE			

Comportamiento del Indicador hacia la meta:REGULAR

Factibilidad: MEDIA

**Descripción de la Factibilidad:** QUE LAS DEPENDENCIAS Y ENTIDADES EN TIEMPO Y FORMA CON BASE EN SU SUFICIENCIA PRESUPUESTAL SOLICITEN A LA DIRECCIÓN DE LICITACIÓN Y CONTRATACIÓN DE OBRA PÚBLICA REALIZAR PROCEDIMIENTOS DE LICITACION PUBLICA Y SUS EXCEPCIONES.

**Metas de la Administración**

Año	2025	2026	2027	2028	2029	2030
Valor	100.00					100.00
Periodo	DICIEMBRE					DICIEMBRE

**Meta Anual**

ENERO	FEBRERO	MARZO	ABRIL	MAYO	JUNIO	JULIO	AGOSTO	SEPTIEMBRE	OCTUBRE	NOVIEMBRE	DICIEMBRE
		100.00			100.00			100.00			100.00
											Annual: 100.00

**Variable (1)**

**Variable:** PROCEDIMIENTOS REALIZADOS DE ADJUDICACION DE OBRA PÚBLICA Y SERVICIOS RELACIONADAS CON LA MISMA Y SUS EXCEPCIONES.

**Definición:** PORCENTAJE DE PROCEDIMIENTOS REALIZADOS DE ADJUDICACIÓN DE OBRA PÚBLICA Y SERVICIOS RELACIONADAS CON LA MISMA Y SUS EXCEPCIONES.

**Unidad de Medida:**  
PORCENTAJE

**Frecuencia de Medición:**  
TRIMESTRAL

**Desagregación Geográfica:**  
ESTATAL

**Disponibilidad de la Información:**  
31/12/2025

**Meta Anual**

ENERO	FEBRERO	MARZO	ABRIL	MAYO	JUNIO	JULIO	AGOSTO	SEPTIEMBRE	OCTUBRE	NOVIEMBRE	DICIEMBRE
		25.00			25.00			25.00			25.00
											ANUAL: 100.00

**Variable (2)**

**Variable:** PROCEDIMIENTOS RECIBIDOS DE ADJUDICACION DE OBRA PÚBLICA Y SERVICIOS RELACIONADAS CON LA MISMA Y SUS EXCEPCIONES.

**Definición:** PORCENTAJE DE PROCEDIMIENTOS RECIBIDOS DE ADJUDICACIÓN DE OBRA PÚBLICA Y SERVICIOS RELACIONADAS CON LA MISMA Y SUS EXCEPCIONES.

**Unidad de Medida:**  
PORCENTAJE

**Frecuencia de Medición:**  
TRIMESTRAL

**Desagregación Geográfica:**  
ESTATAL

**Disponibilidad de la Información:**  
31/12/2025

**Meta Anual**

ENERO	FEBRERO	MARZO	ABRIL	MAYO	JUNIO	JULIO	AGOSTO	SEPTIEMBRE	OCTUBRE	NOVIEMBRE	DICIEMBRE
		25.00			25.00			25.00			25.00
											ANUAL: 100.00

Datos de Identificación del Programa Presupuestario (PP)

Responsable del PP

Ramo: 20 ADMINISTRACIÓN

Instancia(s) Ejecutora(s)

127 SECRETARÍA DE ADMINISTRACIÓN

Institución: 127 SECRETARÍA DE ADMINISTRACIÓN

Unidad Responsable: 2000 SUBSECRETARÍA DE ADMINISTRACIÓN

Población Objetivo: DEPENDENCIAS Y ENTIDADES DEL GOBIERNO DEL ESTADO DE PUEBLA QUE PERTENECEN AL PODER EJECUTIVO

Alineación

Plan Estatal de Desarrollo

Eje: 05 TRANSPARENCIA, PARTICIPACIÓN CIUDADANA Y COMBATE A LA CORRUPCIÓN

Objetivo: 01 FOMENTAR UN GOBIERNO ABIERTO A LA CIUDADANÍA, GARANTE DEL COMBATE A LA CORRUPCIÓN Y EFICAZ EN LA GESTIÓN GUBERNAMENTAL.

Temática:01 GOBIERNO INNOVADOR

Objetivo Específico: 01 PROMOVER UN ALTO DESEMPEÑO Y UN ADECUADO DESARROLLO ADMINISTRATIVO QUE CONTRIBUYAN A LA TRANSPARENCIA E INNOVACIÓN INSTITUCIONAL.

Estrategia: 01 OPTIMIZAR LOS PROCESOS INSTITUCIONALES A TRAVÉS DE MECANISMOS EFICIENTES Y LA IMPLEMENTACIÓN DE SOLUCIONES TECNOLÓGICAS, ASÍ COMO DEL FORTALECIMIENTO DEL USO DE LAS HERRAMIENTAS DIGITALES.

Línea de Acción: 7 PROMOVER LA ADMINISTRACIÓN EFICIENTE DE LOS BIENES MUEBLES E INMUEBLES DEL GOBIERNO DEL ESTADO.

Línea de Acción: 8 POTENCIAR LAS CAPACIDADES TÉCNICAS Y ADMINISTRATIVAS DE LOS SERVIDORES PÚBLICOS PARA MEJORAR EL DESEMPEÑO DE SUS FUNCIONES.

Línea de Acción: 9 VALORIZAR EL SERVICIO PÚBLICO A TRAVÉS DE INCENTIVOS, MEJORAS, PROMOCIONES QUE MEJOREN SUS CONDICIONES LABORALES.

Temática:02 COMBATE A LA CORRUPCIÓN

Objetivo Específico: 01 PROMOVER LA RENDICIÓN DE CUENTAS Y LA INTEGRIDAD EN EL SERVICIO PÚBLICO PARA COMBATIR LA CORRUPCIÓN.

Estrategia: 01 IMPULSAR ACCIONES QUE PERMITAN DETECTAR, DENUNCIAR, INVESTIGAR Y SANCIONAR LOS ACTOS DE CORRUPCIÓN.

Línea de Acción: 1 MEJORAR LOS PROCESOS DE CONTROL Y EVALUACIÓN DEL DESEMPEÑO DE LA GESTIÓN GUBERNAMENTAL.

Temática:03 GOBIERNO EFICIENTE

Objetivo Específico: 01 ADMINISTRAR DE MANERA EFICIENTE LOS RECURSOS PÚBLICOS DISPONIBLES PARA ALCANZAR LAS METAS ECONÓMICAS, SOCIALES Y FISCALES.

Estrategia: 01 PROMOVER UNA CULTURA DE EFICIENCIA Y MEJORA CONTINUA, PARA LOGRAR UN ADECUADO EJERCICIO DE LOS RECURSOS PÚBLICOS.

Línea de Acción: 5 FORTALECER EL SISTEMA DE EVALUACIÓN DEL DESEMPEÑO.

Resumen Narrativo

SERVICIOS AÉREOS REALIZADOS POR LAS AERONAVES PERTENECIENTES AL GOBIERNO DEL ESTADO DE PUEBLA.

Datos de Identificación del Indicador

Indicador: NÚMERO DE APOYOS SOLICITADOS PARA LA ATENCIÓN DE LOS SERVICIOS AÉREOS.

Definición: ACCIONES DE ATENCIÓN A LOS SERVICIOS AÉREOS.

Tipo  
GESTION

Dimensión  
EFICIENCIA

Frecuencia de Medición  
SEMESTRAL

Desagregación Geográfica  
ESTATAL

Tipo de Fórmula  
OTRAS

Unidad de Medida  
NÚMERO

Método de Cálculo  
DATO ABSOLUTO

Área Responsable  
DIRECCION DE SERVICIOS DE APOYO AL EJECUTIVO.

Características del Indicador

Claridad	Relevancia	Economía	Monitoreable	Adecuado	Aporte Marginal
CUMPLE	CUMPLE	NO_APLICA	CUMPLE	CUMPLE	NO_APLICA

Justificación

PORQUE REALIZA UNA FUNCION ESPECIFICA, QUE SON LOS VUELOS.

PORQUE TIENE LA FUNCION DE ACERCAR AL GOBIERNO A LAS COMUNIDADES MAS ALEJADAS.

NO APLICA.

ES MONITOREABLE PORQUE SE REGISTRA Y DOCUMENTA CADA VUELO.

ES ADECUADO PORQUE ES RAPIDO Y EFICIENTE.

NO APLICA.

Serie de Información disponible: 2025.

Medios de Verificación

Fuentes de Información

REPORTES DE SERVICIOS DE AMBULANCIA AÉREA, VUELOS POLICIACOS, VIGILANCIA, CONTINGENCIAS Y TRASLADOS OFICIALES A TRAVÉS DE LAS AERONAVES PROPIEDAD DEL GOBIERNO DEL ESTADO EMITIDOS POR LA TITULAR DE LA DIRECCIÓN, EN EL QUE CONSTAN LOS REPORTES DE VUELO > DIRECCIÓN DE SERVICIOS DE APOYO AL EJECUTIVO > SEMESTRAL > 2025.

DIRECCION DE SERVICIOS DE APOYO AL EJECUTIVO.

Determinación de Metas - Indicador

Línea Base			Meta y Periodo de Cumplimiento		Parámetros de Semafización		
Valor	Año	Periodo	Valor	Periodo	> 665.00Y <= 805.00	>= 630.00Y <= 665.00	< 630.00Y > 805.00
700.00	2025	DICIEMBRE	700.00	DICIEMBRE			

Comportamiento del Indicador hacia la meta: REGULAR

Factibilidad: MEDIA

**Descripción de la Factibilidad:** QUE PARA LA PRESTACIÓN DE SERVICIOS AEREOS SE ENCUENTREN CON LAS UNIDADES EN PERFECTO EN ESTADO CON LOS MANTENIMIENTOS AL DÍA PARA PODER ATENDER LAS SOLICITUDES DE VUELOS DE AMBULANCIA AÉREA, VUELOS POLICIACOS, VIGILANCIA, CONTINGENCIAS Y TRASLADOS OFICIALES.

Metas de la Administración

Año	2025	2026	2027	2028	2029	2030
Valor	700.00					100.00
Periodo	DICIEMBRE					DICIEMBRE

Meta Anual

ENERO	FEBRERO	MARZO	ABRIL	MAYO	JUNIO	JULIO	AGOSTO	SEPTIEMBRE	OCTUBRE	NOVIEMBRE	DICIEMBRE	
					350.00							
											Anual:	700.00

Variable (1)

**Variable:** NÚMERO DE SERVICIOS AÉREOS SOLICITADOS.

**Definición:** NÚMERO DE SERVICIOS AÉREOS SOLICITADOS.

**Unidad de Medida:**  
NÚMERO

**Frecuencia de Medición:**  
SEMESTRAL

**Desagregación Geográfica:**  
ESTATAL

**Disponibilidad de la Información:**  
31/12/2025

Meta Anual

ENERO	FEBRERO	MARZO	ABRIL	MAYO	JUNIO	JULIO	AGOSTO	SEPTIEMBRE	OCTUBRE	NOVIEMBRE	DICIEMBRE	
					350.00							
											ANUAL:	700.00

Datos de Identificación del Programa Presupuestario (PP)

Responsable del PP

Ramo: 21 CONSEJERÍA JURÍDICA

Instancia(s) Ejecutora(s)

135 CONSEJERÍA JURÍDICA

Institución: 135 CONSEJERÍA JURÍDICA

Unidad Responsable: 1000 CONSEJERÍA JURÍDICA

Población Objetivo: UNIDADES JURIDICAS DE DEPENDENCIAS Y ENTIDADES Y NOTARIAS PÚBLICAS

Alineación

Plan Estatal de Desarrollo

Eje: 01 JUSTICIA SOCIAL Y FORTALECIMIENTO DEL ESTADO DE DERECHO

Objetivo: 01 MEJORAR LAS CONDICIONES DE SEGURIDAD Y GOBERNABILIDAD EN EL ESTADO.

Temática: 03 GOBERNABILIDAD Y PAZ SOCIAL

Objetivo Específico: 01 ASEGURAR UN ENTORNO DE PAZ Y ESTABILIDAD EN EL ESTADO.

Estrategia: 01 PROMOVER ACCIONES QUE CONTRIBUYAN A CONSTRUIR UNA SOCIEDAD CON PAZ SOCIAL Y CULTURA DE LA LEGALIDAD.

Línea de Acción: 12 FOMENTAR LA CULTURA DE LA LEGALIDAD EN LAS DEPENDENCIAS Y ENTIDADES DE LA ADMINISTRACIÓN PÚBLICA ESTATAL, ASÍ COMO EN LA CIUDADANÍA.

Línea de Acción: 13 PROMOVER EL FORTALECIMIENTO DEL MARCO JURÍDICO ESTATAL.

Línea de Acción: 14 CONSOLIDAR EL VÍNCULO CON ACTORES ESTRATÉGICOS A FIN DE PRESERVAR EL ESTADO DE DERECHO.

Resumen Narrativo

CONTRIBUIR A GARANTIZAR UN ESTADO DE DERECHO Y CULTURA DE LA LEGALIDAD MEDIANTE LA SUPERVISIÓN CONSTANTE Y EFECTIVA A LAS DEPENDENCIAS, ENTIDADES Y NOTARIAS PÚBLICAS.

Datos de Identificación del Indicador

Indicador: NÚMERO DE SUPERVISIONES REALIZADAS POR LAS ÁREAS DE LA CONSEJERÍA JURÍDICA.

Definición: SUPERVISAR QUE LAS UNIDADES JURÍDICAS Y NOTARIAS PUBLICAS SE DESEMPEÑEN DENTRO DE LA NORMATIVIDAD

Tipo	Dimensión	Frecuencia de Medición	Desagregación Geográfica	Tipo de Fórmula
ESTRATEGICO	EFICACIA	ANUAL	ESTATAL	OTRAS
Unidad de Medida		Método de Cálculo	Área Responsable	
SUPERVISIÓN		DATO ABSOLUTO	SUBCONSEJERÍA JURÍDICA CONTENCIOSA Y DE ANÁLISIS ESTRATÉGICO Y SUBCONSEJERÍA JURÍDICA CONSULTIVA Y NORMATIVA	

Características del Indicador

Claridad	Relevancia	Economía	Monitoreable	Adecuado	Aporte Marginal
CUMPLE	CUMPLE	CUMPLE	CUMPLE	CUMPLE	NO_APLICA

Justificación

DELIMITA BIEN EL UNIVERSO DE ACCIÓN DEL INDICADOR.	ES UNA FORMA DE MEDIR LA CONFIANZA EN LAS AUTORIDADES Y LA ATENCIÓN QUE RECIBEN DE ELLAS.	NO REPRESENTA NINGÚN COSTO PARA ESTE INDICADOR.	SE CUENTA CON EL SOPORTE DOCUMENTAL EN LA UNIDAD RESPONSABLE QUE COLABORA EN SU CUMPLIMIENTO.	SE ENCUENTRA EN EL MARCO DE LAS ATRIBUCIONES DE LA UNIDAD RESPONSABLE.	NO APLICA POR QUE SOLO ES UN INDICADOR PARA UN OBJETIVO.
--	---	---	---	--	--

Serie de Información disponible: 2020, 2021, 2022, 2023, 2024

Medios de Verificación

ACTAS DE SUPERVISIÓN A LAS UNIDADES JURÍDICAS DE LAS DEPENDENCIAS Y ENTIDADES Y VISITAS DE SUPERVISIÓN REALIZADAS A NOTARIAS PÚBLICAS  
FRECUENCIA DE MEDICIÓN ANUAL

Fuentes de Información

SUBCONSEJERÍA JURÍDICA CONTENCIOSA Y DE ANÁLISIS ESTRATÉGICO Y SUBCONSEJERÍA JURÍDICA CONSULTIVA Y NORMATIVA

Determinación de Metas - Indicador

Línea Base			Meta y Periodo de Cumplimiento		Parámetros de Semaforización		
Valor	Año	Periodo	Valor	Periodo			
249.00	2025	DICIEMBRE	249.00	DICIEMBRE	<=236.55 <=286.35	>=224.10Y <=236.55	< 224.10Y > 286.35

Comportamiento del Indicador hacia la meta: REGULAR

Factibilidad: MEDIA

Descripción de la Factibilidad: LAS UNIDADES JURÍDICAS PRESENTEN EN TIEMPO Y FORMAS SUS REPORTES DE LOS ASUNTOS JURÍDICOS EN TRAMITE Y EL ACTUAR DE LA FUNCIÓN NOTARIAL

**Metas de la Administración**

Año	2025	2026	2027	2028	2029	2030
Valor	249.00	249.00	249.00	249.00	249.00	249.00
Periodo	DICIEMBRE	DICIEMBRE	DICIEMBRE	DICIEMBRE	DICIEMBRE	DICIEMBRE

**Meta Anual**

ENERO	FEBRERO	MARZO	ABRIL	MAYO	JUNIO	JULIO	AGOSTO	SEPTIEMBRE	OCTUBRE	NOVIEMBRE	DICIEMBRE	
											249.00	
											Anual:	249.00

**Variable (1)**

**Variable:** SUPERVISIONES REALIZADAS A LAS DEPENDENCIAS, ENTIDADES Y NOTARIAS PÚBLICAS

**Definición:** SUPERVISIONES REALIZADAS DENTRO DE LAS ATRIBUCIONES DE LA CONSEJERÍA JURÍDICA

**Unidad de Medida:**

SUPERVISIÓN

**Frecuencia de Medición:**

ANUAL

**Desagregación Geográfica:**

ESTATAL

**Disponibilidad de la Información:**

15/01/2026

**Meta Anual**

ENERO	FEBRERO	MARZO	ABRIL	MAYO	JUNIO	JULIO	AGOSTO	SEPTIEMBRE	OCTUBRE	NOVIEMBRE	DICIEMBRE	
											249.00	
											ANUAL:	249.00

Datos de Identificación del Programa Presupuestario (PP)

Responsable del PP

Ramo: 21 CONSEJERÍA JURÍDICA

Instancia(s) Ejecutora(s)

135 CONSEJERÍA JURÍDICA

Institución: 135 CONSEJERÍA JURÍDICA

Unidad Responsable: 1000 CONSEJERÍA JURÍDICA

Población Objetivo: UNIDADES JURIDICAS DE DEPENDENCIAS Y ENTIDADES Y NOTARIAS PÚBLICAS

Alineación

Plan Estatal de Desarrollo

Eje: 01 JUSTICIA SOCIAL Y FORTALECIMIENTO DEL ESTADO DE DERECHO

Objetivo: 01 MEJORAR LAS CONDICIONES DE SEGURIDAD Y GOBERNABILIDAD EN EL ESTADO.

Temática: 03 GOBERNABILIDAD Y PAZ SOCIAL

Objetivo Específico: 01 ASEGURAR UN ENTORNO DE PAZ Y ESTABILIDAD EN EL ESTADO.

Estrategia: 01 PROMOVER ACCIONES QUE CONTRIBUYAN A CONSTRUIR UNA SOCIEDAD CON PAZ SOCIAL Y CULTURA DE LA LEGALIDAD.

Línea de Acción: 12 FOMENTAR LA CULTURA DE LA LEGALIDAD EN LAS DEPENDENCIAS Y ENTIDADES DE LA ADMINISTRACIÓN PÚBLICA ESTATAL, ASÍ COMO EN LA CIUDADANÍA.

Línea de Acción: 13 PROMOVER EL FORTALECIMIENTO DEL MARCO JURÍDICO ESTATAL.

Línea de Acción: 14 CONSOLIDAR EL VÍNCULO CON ACTORES ESTRATÉGICOS A FIN DE PRESERVAR EL ESTADO DE DERECHO.

Resumen Narrativo

LAS DEPENDENCIAS, ENTIDADES Y NOTARIAS PÚBLICAS CUENTAN CON CERTEZA JURÍDICA QUE GARANTICE LA LEGALIDAD EN EL MARCO JURÍDICO.

Datos de Identificación del Indicador

Indicador: NÚMERO DE ACTUALIZACIONES REALIZADAS AL MARCO JURÍDICO QUE GARANTIZAN EL ESTADO DE DERECHO.

Definición: ACTUALIZACIONES AL MARCO JURÍDICO

Tipo	Dimensión	Frecuencia de Medición	Desagregación Geográfica	Tipo de Fórmula
ESTRATÉGICO	EFICACIA	ANUAL	ESTATAL	OTRAS
Unidad de Medida		Método de Cálculo	Área Responsable	
ACTUALIZACIÓN		DATO ABSOLUTO	SUBCONSEJERÍA JURÍDICA CONSULTIVA Y NORMATIVA	

Características del Indicador

Claridad	Relevancia	Economía	Monitoreable	Adecuado	Aporte Marginal
CUMPLE	CUMPLE	CUMPLE	CUMPLE	CUMPLE	CUMPLE

Justificación

CONSIDERA EL UNIVERSO DE INICIATIVAS E INSTRUMENTOS JURÍDICOS REVISADOS.	ES IMPORTANTE CONTAR CON ACCIONES EFICACES Y EFICIENTES MEDIANTE UN MARCO NORMATIVO DE PROGRESO.	NO CONSIDERA RECURSOS ADICIONALES.	SE LLEVA UNA BASE DE DATOS Y UN SOPORTE DOCUMENTAL EN LAS UNIDADES RESPONSABLES.	SE ENCUENTRA EN EL MARCO DE LAS ATRIBUCIONES DE LA UNIDAD RESPONSABLE.	NO APLICA POR QUE ES SOLO UN INDICADOR PARA EL PROPÓSITO.
--	--	------------------------------------	--	--	---

Serie de Información disponible: 2024

Medios de Verificación

LEYES, REGLAMENTOS, ACUERDOS, CONVENIOS, QUE FUERON ACTUALIZADOS Y PUBLICADOS DURANTE EL EJERCICIO FISCAL 2025. FRECUENCIA DE MEDICIÓN ANUAL INFORMACIÓN DISPONIBLE A LOS 15 DÍAS POSTERIORES DEL AÑO QUE SE INFORMA. FUENTE: ORDEN JURÍDICO POBLANO. RUTA: Se ingresa a la página Orden Jurídico Poblano: <https://ojp.puebla.gob.mx/>, se ingresa el año en la opción de búsqueda

Fuentes de Información

SUBCONSEJERÍA JURÍDICA CONSULTIVA Y NORMATIVA

Determinación de Metas - Indicador

Línea Base			Meta y Periodo de Cumplimiento		Parámetros de Semaforización		
Valor	Año	Periodo	Valor	Periodo	> 380.00Y <= 460.00	>= 360.00Y <= 380.00	< 360.00Y > 460.00
400.00	2025	DICIEMBRE	400.00	DICIEMBRE			

Comportamiento del Indicador hacia la meta: REGULAR

Factibilidad: MEDIA

Descripción de la Factibilidad: ESTÁ SUJETA A LAS SOLICITUDES DE REVISIÓN QUE SOLICITEN LAS DEPENDENCIAS, ENTIDADES Y MUNICIPIOS A SU MARCO JURÍDICO.

**Metas de la Administración**

Año	2025	2026	2027	2028	2029	2030
Valor	400.00	400.00	400.00	400.00	400.00	400.00
Periodo	DICIEMBRE	DICIEMBRE	DICIEMBRE	DICIEMBRE	DICIEMBRE	DICIEMBRE

**Meta Anual**

ENERO	FEBRERO	MARZO	ABRIL	MAYO	JUNIO	JULIO	AGOSTO	SEPTIEMBRE	OCTUBRE	NOVIEMBRE	DICIEMBRE	
											400.00	
											Anual:	400.00

**Variable (1)**

**Variable:** ACTUALIZACIONES REALIZADAS AL MARCO JURÍDICO QUE GARANTIZAN EL ESTADO DE DERECHO.

**Definición:** ACTUALIZACIONES AL MARCO JURÍDICO

**Unidad de Medida:**

ACTUALIZACIÓN

**Frecuencia de Medición:**

ANUAL

**Desagregación Geográfica:**

ESTATAL

**Disponibilidad de la Información:**

15/01/2026

**Meta Anual**

ENERO	FEBRERO	MARZO	ABRIL	MAYO	JUNIO	JULIO	AGOSTO	SEPTIEMBRE	OCTUBRE	NOVIEMBRE	DICIEMBRE	
											400.00	
											ANUAL:	400.00

Datos de Identificación del Programa Presupuestario (PP)

Responsable del PP

Ramo: 21 CONSEJERÍA JURÍDICA

Instancia(s) Ejecutora(s)

135 CONSEJERÍA JURÍDICA

Institución: 135 CONSEJERÍA JURÍDICA

Unidad Responsable: 1000 CONSEJERÍA JURÍDICA

Población Objetivo: UNIDADES JURIDICAS DE DEPENDENCIAS Y ENTIDADES Y NOTARIAS PÚBLICAS

Alineación

Plan Estatal de Desarrollo

Eje: 01 JUSTICIA SOCIAL Y FORTALECIMIENTO DEL ESTADO DE DERECHO

Objetivo: 01 MEJORAR LAS CONDICIONES DE SEGURIDAD Y GOBERNABILIDAD EN EL ESTADO.

Temática: 03 GOBERNABILIDAD Y PAZ SOCIAL

Objetivo Específico: 01 ASEGURAR UN ENTORNO DE PAZ Y ESTABILIDAD EN EL ESTADO.

Estrategia: 01 PROMOVER ACCIONES QUE CONTRIBUYAN A CONSTRUIR UNA SOCIEDAD CON PAZ SOCIAL Y CULTURA DE LA LEGALIDAD.

Línea de Acción: 12 FOMENTAR LA CULTURA DE LA LEGALIDAD EN LAS DEPENDENCIAS Y ENTIDADES DE LA ADMINISTRACIÓN PÚBLICA ESTATAL, ASÍ COMO EN LA CIUDADANÍA.

Línea de Acción: 13 PROMOVER EL FORTALECIMIENTO DEL MARCO JURÍDICO ESTATAL.

Línea de Acción: 14 CONSOLIDAR EL VÍNCULO CON ACTORES ESTRATÉGICOS A FIN DE PRESERVAR EL ESTADO DE DERECHO.

Resumen Narrativo

NOTARIAS PÚBLICAS PARA VERIFICAR EL APEGO AL MARCO JURÍDICO, SUPERVISADAS.

Datos de Identificación del Indicador

Indicador: PORCENTAJE DE VISITAS DE SUPERVISIÓN A NOTARIAS PÚBLICAS.

Definición: PORCENTAJE DE NOTARIAS EN EL ESTADO DE PUEBLA QUE SON SUPERVISADAS A TRAVÉS DE VISITAS, PARA VERIFICAR SU FUNCIONAMIENTO Y CUMPLIMIENTO DEL MARCO JURÍDICO

Tipo	Dimensión	Frecuencia de Medición	Desagregación Geográfica	Tipo de Fórmula
GESTION	EFICACIA	TRIMESTRAL	ESTATAL	PORCENTAJE
Unidad de Medida		Método de Cálculo	Área Responsable	
PORCENTAJE		(V1/V2)*100	DIRECCIÓN GENERAL DEL NOTARIADO	

Características del Indicador

Claridad	Relevancia	Economía	Monitoreable	Adecuado	Aporte Marginal
CUMPLE	CUMPLE	CUMPLE	CUMPLE	CUMPLE	CUMPLE

Justificación

ES UN PROGRAMA CON INSTRUMENTOS DEFINIDOS Y FINES ESPECÍFICOS.	VERIFICA EL CUMPLIMIENTO DE LAS OBLIGACIONES ESTABLECIDAS EN EL MARCO LEGAL.	NO SE GENERA COSTO ADICIONAL PARA OBTENERLO.	PORQUE PERMITE TENER UN CONTROL DE LOS INSTRUMENTOS REALIZADOS.	PORQUE MIDE EL OBJETIVO QUE SE DESEA MEDIR.	NO HAY OTRO INDICADOR PARA MEDIR EL OBJETIVO.
--	--	--	---	---	---

Serie de Información disponible: 2024

Medios de Verificación

LISTADO DETALLADO DE LAS NOTIFICACIONES Y SUPERVISIÓN REALIZADAS A LAS NOTARIAS. FRECUENCIA DE MEDICIÓN TRIMESTRAL. INFORMACIÓN DISPONIBLE: 15 DÍAS POSTERIORES AL TRIMESTRE QUE SE INFORMA

Fuentes de Información

DIRECCIÓN GENERAL DEL NOTARIADO.

Determinación de Metas - Indicador

Línea Base			Meta y Periodo de Cumplimiento		Parámetros de Semaforización		
Valor	Año	Periodo	Valor	Periodo	> 95.00Y <= 115.00	>= 90.00Y <= 95.00	< 90.00Y > 115.00
100.00	2023	DICIEMBRE	100.00	DICIEMBRE			

Comportamiento del Indicador hacia la meta: REGULAR

Factibilidad: MEDIA

Descripción de la Factibilidad: QUE LAS NOTARIAS PÚBLICAS SE APEGUEN A LO QUE ESTABLECE LA LEY EN LA MATERIA.



Metas de la Administración

Año	2025	2026	2027	2028	2029	2030
Valor	100.00	100.00	100.00	100.00	100.00	100.00
Periodo	DICIEMBRE	DICIEMBRE	DICIEMBRE	DICIEMBRE	DICIEMBRE	DICIEMBRE

Meta Anual

ENERO	FEBRERO	MARZO	ABRIL	MAYO	JUNIO	JULIO	AGOSTO	SEPTIEMBRE	OCTUBRE	NOVIEMBRE	DICIEMBRE	
		100.00			100.00			100.00			100.00	
											Anual:	100.00

Variable (1)

**Variable:** SUPERVISIONES EFECTUADAS A NOTARIAS PÚBLICAS.

**Definición:** ACUDIR A LAS NOTARIAS PÚBLICAS A SUPERVISAR QUE SE APEGUEN A LO QUE ESTABLECE LA LEY EN LA MATERIA.

**Unidad de Medida:**

SUPERVISIÓN

**Frecuencia de Medición:**

TRIMESTRAL

**Desagregación Geográfica:**

ESTATAL

**Disponibilidad de la Información:**

15/01/2026

Meta Anual

ENERO	FEBRERO	MARZO	ABRIL	MAYO	JUNIO	JULIO	AGOSTO	SEPTIEMBRE	OCTUBRE	NOVIEMBRE	DICIEMBRE	
		1.00			1.00			1.00			1.00	
											ANUAL:	4.00

Variable (2)

**Variable:** SUPERVISIONES PROGRAMADAS A NOTARIAS PÚBLICAS.

**Definición:** ACUDIR A LAS NOTARIAS PÚBLICAS A SUPERVISAR QUE SE APEGUEN A LO QUE ESTABLECE LA LEY EN LA MATERIA.

**Unidad de Medida:**

SUPERVISIÓN

**Frecuencia de Medición:**

TRIMESTRAL

**Desagregación Geográfica:**

ESTATAL

**Disponibilidad de la Información:**

15/01/2026

Meta Anual

ENERO	FEBRERO	MARZO	ABRIL	MAYO	JUNIO	JULIO	AGOSTO	SEPTIEMBRE	OCTUBRE	NOVIEMBRE	DICIEMBRE	
		1.00			1.00			1.00			1.00	
											ANUAL:	4.00

Datos de Identificación del Programa Presupuestario (PP)

Responsable del PP

Ramo: 21 CONSEJERÍA JURÍDICA

Instancia(s) Ejecutora(s)

135 CONSEJERÍA JURÍDICA

Institución: 135 CONSEJERÍA JURÍDICA

Unidad Responsable: 1000 CONSEJERÍA JURÍDICA

Población Objetivo: UNIDADES JURIDICAS DE DEPENDENCIAS Y ENTIDADES Y NOTARIAS PÚBLICAS

Alineación

Plan Estatal de Desarrollo

Eje: 01 JUSTICIA SOCIAL Y FORTALECIMIENTO DEL ESTADO DE DERECHO

Objetivo: 01 MEJORAR LAS CONDICIONES DE SEGURIDAD Y GOBERNABILIDAD EN EL ESTADO.

Temática: 03 GOBERNABILIDAD Y PAZ SOCIAL

Objetivo Específico: 01 ASEGURAR UN ENTORNO DE PAZ Y ESTABILIDAD EN EL ESTADO.

Estrategia: 01 PROMOVER ACCIONES QUE CONTRIBUYAN A CONSTRUIR UNA SOCIEDAD CON PAZ SOCIAL Y CULTURA DE LA LEGALIDAD.

Línea de Acción: 12 FOMENTAR LA CULTURA DE LA LEGALIDAD EN LAS DEPENDENCIAS Y ENTIDADES DE LA ADMINISTRACIÓN PÚBLICA ESTATAL, ASÍ COMO EN LA CIUDADANÍA.

Línea de Acción: 13 PROMOVER EL FORTALECIMIENTO DEL MARCO JURÍDICO ESTATAL.

Línea de Acción: 14 CONSOLIDAR EL VÍNCULO CON ACTORES ESTRATÉGICOS A FIN DE PRESERVAR EL ESTADO DE DERECHO.

Resumen Narrativo

REVISIONES AL MARCO JURÍDICO DE DEPENDENCIAS, ENTIDADES Y MUNICIPIOS, SOLICITADAS.

Datos de Identificación del Indicador

Indicador: PORCENTAJE DE REVISIONES AL MARCO JURÍDICO ATENDIDAS FAVORABLEMENTE.

Definición: FORTALECER EL MARCO JURÍDICO DE LAS DEPENDENCIAS, ENTIDADES Y MUNICIPIOS.

Tipo	Dimensión	Frecuencia de Medición	Desagregación Geográfica	Tipo de Fórmula
GESTION	EFICACIA	SEMESTRAL	ESTATAL	PORCENTAJE
Unidad de Medida		Método de Cálculo	Área Responsable	
PORCENTAJE		$(V1/V2)*100$	DIRECCIÓN GENERAL DE CONSULTORÍA LEGAL	

Características del Indicador

Claridad	Relevancia	Economía	Monitoreable	Adecuado	Aporte Marginal
CUMPLE	CUMPLE	CUMPLE	CUMPLE	CUMPLE	CUMPLE

Justificación

PORQUE MUESTRA EL AVANCE DE LOS ASUNTOS INTERVENIDOS DE MANERA ESPECÍFICA.	PORQUE REvisa EL CUMPLIMIENTO DE LA NORMATIVIDAD VIGENTE.	NO GENERA COSTO ADICIONAL GENERARLO.	LA INFORMACIÓN ESTÁ DISPONIBLE DE MANERA PERIÓDICA.	PORQUE MIDE EL OBJETIVO QUE SE DESEA MEDIR.	NO EXISTE OTRO INDICADOR PARA MEDIR EL OBJETIVO.
--	---	--------------------------------------	---	---	--

Serie de Información disponible: 2019, 2020, 2021 Y 2022.

Medios de Verificación

RELACIÓN DETALLADA DE LAS SOLICITUDES Y CONTESTACIONES. FRECUENCIA DE MEDICIÓN SEMESTRAL. INFORMACIÓN DISPONIBLE; 15 DÍAS POSTERIORES AL CIERRE DEL SEMESTRE QUE SE INFORMA

Fuentes de Información

DIRECCIÓN GENERAL DE CONSULTORÍA LEGAL

Determinación de Metas - Indicador

Línea Base			Meta y Periodo de Cumplimiento		Parámetros de Semaforización		
Valor	Año	Periodo	Valor	Periodo	>=95.00Y <=115.00	>=90.00Y <=95.00	<90.00Y >=115.00
100.00	2019	DICIEMBRE	100.00	DICIEMBRE			

Comportamiento del Indicador hacia la meta: REGULAR

Factibilidad: MEDIA

Descripción de la Factibilidad: DEPENDE DE LAS SOLICITUDES REALIZADAS POR LOS DIFERENTES ÓRDENES DE GOBIERNO.

**Metas de la Administración**

Año	2025	2026	2027	2028	2029	2030
Valor	100.00	100.00	100.00	100.00	100.00	100.00
Periodo	DICIEMBRE	DICIEMBRE	DICIEMBRE	DICIEMBRE	DICIEMBRE	DICIEMBRE

**Meta Anual**

ENERO	FEBRERO	MARZO	ABRIL	MAYO	JUNIO	JULIO	AGOSTO	SEPTIEMBRE	OCTUBRE	NOVIEMBRE	DICIEMBRE	
					100.00							
											Anual:	100.00

**Variable (1)**

**Variable:** REVISIONES ATENDIDAS DE MANERA FAVORABLE.

**Definición:** REVISIONES AL MARCO JURÍDICO DE LAS DEPENDENCIAS Y ENTIDADES.

**Unidad de Medida:**

REVISIÓN

**Frecuencia de Medición:**

SEMESTRAL

**Desagregación Geográfica:**

ESTATAL

**Disponibilidad de la Información:**

15/01/2026

**Meta Anual**

ENERO	FEBRERO	MARZO	ABRIL	MAYO	JUNIO	JULIO	AGOSTO	SEPTIEMBRE	OCTUBRE	NOVIEMBRE	DICIEMBRE	
					1.00							
											ANUAL:	1.00 2.00

**Variable (2)**

**Variable:** REVISIONES SOLICITADAS AL MARCO JURÍDICO.

**Definición:** SOLICITUDES DE REVISIÓN AL MARCO JURÍDICO DE LAS DEPENDENCIAS Y ENTIDADES.

**Unidad de Medida:**

REVISIÓN

**Frecuencia de Medición:**

SEMESTRAL

**Desagregación Geográfica:**

ESTATAL

**Disponibilidad de la Información:**

15/01/2026

**Meta Anual**

ENERO	FEBRERO	MARZO	ABRIL	MAYO	JUNIO	JULIO	AGOSTO	SEPTIEMBRE	OCTUBRE	NOVIEMBRE	DICIEMBRE	
					1.00							
											ANUAL:	1.00 2.00

Datos de Identificación del Programa Presupuestario (PP)

Responsable del PP

Ramo: 21 CONSEJERÍA JURÍDICA

Instancia(s) Ejecutora(s)

135 CONSEJERÍA JURÍDICA

Institución: 135 CONSEJERÍA JURÍDICA

Unidad Responsable: 1000 CONSEJERÍA JURÍDICA

Población Objetivo: UNIDADES JURIDICAS DE DEPENDENCIAS Y ENTIDADES Y NOTARIAS PÚBLICAS

Alineación

Plan Estatal de Desarrollo

Eje: 01 JUSTICIA SOCIAL Y FORTALECIMIENTO DEL ESTADO DE DERECHO

Objetivo: 01 MEJORAR LAS CONDICIONES DE SEGURIDAD Y GOBERNABILIDAD EN EL ESTADO.

Temática: 03 GOBERNABILIDAD Y PAZ SOCIAL

Objetivo Específico: 01 ASEGURAR UN ENTORNO DE PAZ Y ESTABILIDAD EN EL ESTADO.

Estrategia: 01 PROMOVER ACCIONES QUE CONTRIBUYAN A CONSTRUIR UNA SOCIEDAD CON PAZ SOCIAL Y CULTURA DE LA LEGALIDAD.

Línea de Acción: 12 FOMENTAR LA CULTURA DE LA LEGALIDAD EN LAS DEPENDENCIAS Y ENTIDADES DE LA ADMINISTRACIÓN PÚBLICA ESTATAL, ASÍ COMO EN LA CIUDADANÍA.

Línea de Acción: 13 PROMOVER EL FORTALECIMIENTO DEL MARCO JURÍDICO ESTATAL.

Línea de Acción: 14 CONSOLIDAR EL VÍNCULO CON ACTORES ESTRATÉGICOS A FIN DE PRESERVAR EL ESTADO DE DERECHO.

Resumen Narrativo

REPRESENTACIÓN DEL TITULAR DEL EJECUTIVO EN LITIGIOS POR INCONFORMIDADES AL MARCO JURÍDICO REALIZADAS.

Datos de Identificación del Indicador

Indicador: NUMERO DE ASUNTOS LITIGIOSOS ATENDIDOS.

Definición: ATENCION A LOS AMPAROS, DENUNCIAS Y DEMANDAS RECIBIDOS

Tipo	Dimensión	Frecuencia de Medición	Desagregación Geográfica	Tipo de Fórmula
GESTION	EFICACIA	SEMESTRAL	ESTATAL	OTRAS
Unidad de Medida		Método de Cálculo	Área Responsable	
INSTRUMENTO JURÍDICO		DATO ABSOLUTO	DIRECCIÓN GENERAL DE ANÁLISIS Y LITIGIO ESTRATÉGICO	

Características del Indicador

Claridad	Relevancia	Economía	Monitoreable	Adecuado	Aporte Marginal
CUMPLE	CUMPLE	CUMPLE	CUMPLE	CUMPLE	CUMPLE

Justificación

SE TIENE IDENTIFICADO EL ESTADO PROCESAL DE CADA ASUNTO.	PORQUE LOS ASUNTOS IMPACTAN DE MANERA DIRECTA EN EL INTERÉS PÚBLICO.	NO GENERA COSTO ADICIONAL GENERARLO.	LA INFORMACIÓN ESTÁ DISPONIBLE DE MANERA PERIÓDICA.	PORQUE MIDE EL OBJETIVO QUE SE DESEA MEDIR.	NO EXISTE OTRO INDICADOR PARA MEDIR EL OBJETIVO.
--	--	--------------------------------------	---	---	--

Serie de Información disponible: 2024

Medios de Verificación

LISTADO DE LOS AMPAROS, DENUNCIAS Y DEMANDAS CONCLUIDAS FAVORABLEMENTE. FRECUENCIA DE MEDICIÓN SEMESTRAL INFORMACIÓN DISPONIBLE 15 DÍAS POSTERIORES AL CIERRE DEL PERIODO QUE SE INFORMA

Fuentes de Información

DIRECCIÓN GENERAL DE ANÁLISIS Y LITIGIO ESTRATÉGICO

Determinación de Metas - Indicador

Línea Base			Meta y Periodo de Cumplimiento		Parámetros de Semafización		
Valor	Año	Periodo	Valor	Periodo	> 256.50Y <= 310.50	>= 243.00Y <= 256.50	< 243.00Y > 310.50
220.00	2024	DICIEMBRE	270.00	DICIEMBRE			

Comportamiento del Indicador hacia la meta: ASCENDENTE

Factibilidad: ALTA

Descripción de la Factibilidad: LA SUBSTANCIACIÓN DE LOS PROCESOS ESTÁ SUJETA A TERCEROS.

**Metas de la Administración**

Año	2025	2026	2027	2028	2029	2030
Valor	270.00	300.00	320.00	350.00	370.00	400.00
Periodo	DICIEMBRE	DICIEMBRE	DICIEMBRE	DICIEMBRE	DICIEMBRE	DICIEMBRE

**Meta Anual**

ENERO	FEBRERO	MARZO	ABRIL	MAYO	JUNIO	JULIO	AGOSTO	SEPTIEMBRE	OCTUBRE	NOVIEMBRE	DICIEMBRE	
					150.00							
											Anual:	270.00

**Variable (1)**

**Variable:** ASUNTOS LITIGIOSOS ATENDIDOS QUE CONCLUYERON

**Definición:** AMPAROS, DENUNCIAS Y DEMANDAS QUE SE ATIENDEN HASTA LLEGAR A LA CONCLUSIÓN

**Unidad de Medida:**  
INSTRUMENTO JURÍDICO

**Frecuencia de Medición:**  
SEMESTRAL

**Desagregación Geográfica:**  
ESTATAL

**Disponibilidad de la Información:**  
15/01/2026

**Meta Anual**

ENERO	FEBRERO	MARZO	ABRIL	MAYO	JUNIO	JULIO	AGOSTO	SEPTIEMBRE	OCTUBRE	NOVIEMBRE	DICIEMBRE	
					150.00							
											ANUAL:	270.00

Datos de Identificación del Programa Presupuestario (PP)

Responsable del PP

Ramo: 21 CONSEJERÍA JURÍDICA

Instancia(s) Ejecutora(s)

135 CONSEJERÍA JURÍDICA

Institución: 135 CONSEJERÍA JURÍDICA

Unidad Responsable: 1000 CONSEJERÍA JURÍDICA

Población Objetivo: UNIDADES JURIDICAS DE DEPENDENCIAS Y ENTIDADES Y NOTARIAS PÚBLICAS

Alineación

Plan Estatal de Desarrollo

Eje: 01 JUSTICIA SOCIAL Y FORTALECIMIENTO DEL ESTADO DE DERECHO

Objetivo: 01 MEJORAR LAS CONDICIONES DE SEGURIDAD Y GOBERNABILIDAD EN EL ESTADO.

Temática: 03 GOBERNABILIDAD Y PAZ SOCIAL

Objetivo Específico: 01 ASEGURAR UN ENTORNO DE PAZ Y ESTABILIDAD EN EL ESTADO.

Estrategia: 01 PROMOVER ACCIONES QUE CONTRIBUYAN A CONSTRUIR UNA SOCIEDAD CON PAZ SOCIAL Y CULTURA DE LA LEGALIDAD.

Línea de Acción: 12 FOMENTAR LA CULTURA DE LA LEGALIDAD EN LAS DEPENDENCIAS Y ENTIDADES DE LA ADMINISTRACIÓN PÚBLICA ESTATAL, ASÍ COMO EN LA CIUDADANÍA.

Línea de Acción: 13 PROMOVER EL FORTALECIMIENTO DEL MARCO JURÍDICO ESTATAL.

Línea de Acción: 14 CONSOLIDAR EL VÍNCULO CON ACTORES ESTRATÉGICOS A FIN DE PRESERVAR EL ESTADO DE DERECHO.

Resumen Narrativo

ACCIONES PARA MEJORA DEL DESEMPEÑO DE LAS UNIDADES JURÍDICAS DE LAS DEPENDENCIAS Y ENTIDADES.

Datos de Identificación del Indicador

Indicador: ACCIONES REALIZADAS PARA LA MEJORA DEL DESEMPEÑO DE LAS UNIDADES JURÍDICAS DE LAS DEPENDENCIAS Y ENTIDADES.

Definición: QUE LAS UNIDADES JURÍDICAS DE LAS DEPENDENCIAS Y ENTIDADES DOMINEN EL MARCO NORMATIVO.

Tipo	Dimensión	Frecuencia de Medición	Desagregación Geográfica	Tipo de Fórmula
GESTION	EFICACIA	TRIMESTRAL	ESTATAL	OTRAS
Unidad de Medida		Método de Cálculo	Área Responsable	
ACCIÓN		DATO ABSOLUTO	DIRECCIÓN GENERAL DE SUPERVISIÓN Y ENLACE INSTITUCIONAL	

Características del Indicador

Claridad	Relevancia	Economía	Monitoreable	Adecuado	Aporte Marginal
CUMPLE	CUMPLE	CUMPLE	CUMPLE	CUMPLE	CUMPLE

Justificación

DELIMITA BIEN EL UNIVERSO DE ACCIÓN DEL INDICADOR	ES UNA FORMA DE MEDIR LA CAPACIDAD	NO REPRESENTA NINGÚN COSTO PARA ESTE INDICADOR.	SE CUENTA CON EL SOPORTE DOCUMENTAL EN LA UNIDAD RESPONSABLE QUE COLABORA EN SU CUMPLIMIENTO	SE ENCUENTRA EN EL MARCO DE LAS ATRIBUCIONES DE LA UNIDAD RESPONSABLE.	NO HAY OTRO INDICADOR PARA MEDIR EL OBJETIVO.
---	------------------------------------	---	--	--	---

Serie de Información disponible: 2025

Medios de Verificación

TABLERO DE CONTROL DEL DESEMPEÑO DE LAS UNIDADES JURÍDICAS.  
FRECUENCIA DE MEDICIÓN TRIMESTRAL INFORMACIÓN DISPONIBLE: 15 DÍAS POSTERIORES AL TRIMESTRE QUE SE INFORMA

Fuentes de Información

DIRECCIÓN GENERAL DE SUPERVISIÓN Y ENLACE INSTITUCIONAL

Determinación de Metas - Indicador

Línea Base			Meta y Periodo de Cumplimiento		Parámetros de Semaforización		
Valor	Año	Periodo	Valor	Periodo	> 13.30Y <= 16.10	>= 12.60Y <= 13.30	< 12.60Y > 16.10
14.00	2025	DICIEMBRE	14.00	DICIEMBRE			

Comportamiento del Indicador hacia la meta: REGULAR

Factibilidad: MEDIA

Descripción de la Factibilidad: DOMINIO DEL MARCO NORMATIVO

**Metas de la Administración**

Año	2025	2026	2027	2028	2029	2030
Valor	14.00	14.00	14.00	14.00	14.00	14.00
Periodo	DICIEMBRE	DICIEMBRE	DICIEMBRE	DICIEMBRE	DICIEMBRE	DICIEMBRE

**Meta Anual**

ENERO	FEBRERO	MARZO	ABRIL	MAYO	JUNIO	JULIO	AGOSTO	SEPTIEMBRE	OCTUBRE	NOVIEMBRE	DICIEMBRE	
		3.00			4.00			4.00			3.00	
											Anual:	14.00

**Variable (1)**

**Variable:** ACCIONES REALIZADAS PARA LA MEJORA DEL DESEMPEÑO DE LAS UNIDADES JURÍDICAS

**Definición:** CAPACITACIONES Y SUPERVISIONES REALIZADAS

**Unidad de Medida:**

ACCIÓN

**Frecuencia de Medición:**

TRIMESTRAL

**Desagregación Geográfica:**

ESTATAL

**Disponibilidad de la Información:**

15/01/2026

**Meta Anual**

ENERO	FEBRERO	MARZO	ABRIL	MAYO	JUNIO	JULIO	AGOSTO	SEPTIEMBRE	OCTUBRE	NOVIEMBRE	DICIEMBRE	
		3.00			4.00			4.00			3.00	
											ANUAL:	14.00

Datos de Identificación del Programa Presupuestario (PP)

Responsable del PP

Ramo: 21 CONSEJERÍA JURÍDICA

Instancia(s) Ejecutora(s)

135 CONSEJERÍA JURÍDICA

Institución: 135 CONSEJERÍA JURÍDICA

Unidad Responsable: 1000 CONSEJERÍA JURÍDICA

Población Objetivo: UNIDADES JURIDICAS DE DEPENDENCIAS Y ENTIDADES Y NOTARIAS PÚBLICAS

Alineación

Plan Estatal de Desarrollo

Eje: 01 JUSTICIA SOCIAL Y FORTALECIMIENTO DEL ESTADO DE DERECHO

Objetivo: 01 MEJORAR LAS CONDICIONES DE SEGURIDAD Y GOBERNABILIDAD EN EL ESTADO.

Temática: 03 GOBERNABILIDAD Y PAZ SOCIAL

Objetivo Específico: 01 ASEGURAR UN ENTORNO DE PAZ Y ESTABILIDAD EN EL ESTADO.

Estrategia: 01 PROMOVER ACCIONES QUE CONTRIBUYAN A CONSTRUIR UNA SOCIEDAD CON PAZ SOCIAL Y CULTURA DE LA LEGALIDAD.

Línea de Acción: 12 FOMENTAR LA CULTURA DE LA LEGALIDAD EN LAS DEPENDENCIAS Y ENTIDADES DE LA ADMINISTRACIÓN PÚBLICA ESTATAL, ASÍ COMO EN LA CIUDADANÍA.

Línea de Acción: 13 PROMOVER EL FORTALECIMIENTO DEL MARCO JURÍDICO ESTATAL.

Línea de Acción: 14 CONSOLIDAR EL VÍNCULO CON ACTORES ESTRATÉGICOS A FIN DE PRESERVAR EL ESTADO DE DERECHO.

Resumen Narrativo

GESTIÓN A LOS PROCEDIMIENTOS POR VIOLACIÓN A LOS DERECHOS HUMANOS DONDE SEÑALEN AL TITULAR DEL EJECUTIVO Y DE LA CONSEJERÍA JURÍDICA.

Datos de Identificación del Indicador

Indicador: PORCENTAJE DE SOLICITUDES EN LA MATERIA DE LOS DERECHOS HUMANOS DONDE SEÑALAN AL TITULAR DEL EJECUTIVO Y AL TITULAR DE LA CONSEJERÍA JURÍDICA.

Definición: ATENDER EN TIEMPO Y FORMA LOS REQUERIMIENTOS EN LA MATERIA

Tipo	Dimensión	Frecuencia de Medición	Desagregación Geográfica	Tipo de Fórmula
GESTION	EFICACIA	SEMESTRAL	ESTATAL	PORCENTAJE
Unidad de Medida		Método de Cálculo	Área Responsable	
PORCENTAJE		$(V1/V2)*100$	DIRECCIÓN DE ATENCIÓN, DEFENSA Y SEGUIMIENTO DE PROCEDIMIENTOS, QUEJAS Y RECOMENDACIONES DE ORGANISMOS GARANTES	

Características del Indicador

Claridad	Relevancia	Economía	Monitoreable	Adecuado	Aporte Marginal
CUMPLE	CUMPLE	CUMPLE	CUMPLE	CUMPLE	NO_APLICA

Justificación

DELIMITA BIEN EL UNIVERSO DE ACCIÓN DEL INDICADOR.	ES UNA FORMA DE MEDIR LA CONFIANZA EN LAS AUTORIDADES Y LA ATENCIÓN QUE RECIBEN DE ELLAS.	NO REPRESENTA NINGÚN COSTO PARA ESTE INDICADOR.	SE CUENTA CON EL SOPORTE DOCUMENTAL EN LA UNIDAD RESPONSABLE QUE COLABORA EN SU CUMPLIMIENTO.	SE ENCUENTRA EN EL MARCO DE LAS ATRIBUCIONES DE LA UNIDAD RESPONSABLE.	NO APLICA POR QUE SOLO ES UN INDICADOR PARA UN OBJETIVO.
--	---	---	---	--	--

Serie de Información disponible: 2024

Medios de Verificación

CONCENTRADO DE OFICIOS DE QUEJAS, SOLICITUDES DE INFORMACIÓN Y RECOMENDACIONES POR VIOLACIÓN A LOS DERECHOS HUMANOS. FRECUENCIA DE MEDICIÓN SEMESTRAL. INFORMACIÓN DISPONIBLE: 15 DÍAS POSTERIORES AL SEMESTRE QUE SE INFORMA

Fuentes de Información

DIRECCIÓN DE ATENCIÓN, DEFENSA Y SEGUIMIENTO DE PROCEDIMIENTOS, QUEJAS Y RECOMENDACIONES DE ORGANISMOS GARANTES

Determinación de Metas - Indicador

Línea Base			Meta y Periodo de Cumplimiento		Parámetros de Semaforización		
Valor	Año	Periodo	Valor	Periodo			
100.00	2024	DICIEMBRE	100.00	DICIEMBRE	>=95.00Y<=115.00	>=90.00Y<=95.00	<90.00Y>=115.00

Comportamiento del Indicador hacia la meta: NOMINAL

Factibilidad: MEDIA

Descripción de la Factibilidad: QUEJAS, SOLICITUDES DE INFORMACIÓN PRESENTADAS POR LOS CIUDADANOS VIOLENTADOS EN SUS DERECHOS HUMANOS



**Metas de la Administración**

Año	2025	2026	2027	2028	2029	2030
Valor	100.00	100.00	100.00	100.00	100.00	100.00
Periodo	DICIEMBRE	DICIEMBRE	DICIEMBRE	DICIEMBRE	DICIEMBRE	DICIEMBRE

**Meta Anual**

ENERO	FEBRERO	MARZO	ABRIL	MAYO	JUNIO	JULIO	AGOSTO	SEPTIEMBRE	OCTUBRE	NOVIEMBRE	DICIEMBRE	
					100.00							
											Anual:	100.00

**Variable (1)**

**Variable:** SOLICITUDES ATENDIDAS EN MATERIA DE LOS DERECHOS HUMANOS DONDE SEÑALAN AL TITULAR DEL EJECUTIVO Y DE LA CONSEJERÍA JURÍDICA

**Definición:** QUEJAS, SOLICITUDES DE INFORMACIÓN ATENDIDAS

**Unidad de Medida:**

SOLICITUD

**Frecuencia de Medición:**

SEMESTRAL

**Desagregación Geográfica:**

ESTATAL

**Disponibilidad de la Información:**

15/01/2026

**Meta Anual**

ENERO	FEBRERO	MARZO	ABRIL	MAYO	JUNIO	JULIO	AGOSTO	SEPTIEMBRE	OCTUBRE	NOVIEMBRE	DICIEMBRE	
					1.00							
											ANUAL:	2.00

**Variable (2)**

**Variable:** SOLICITUDES RECIBIDAS EN MATERIA DE LOS DERECHOS HUMANOS DONDE SEÑALAN AL TITULAR DEL EJECUTIVO Y DE LA CONSEJERÍA JURÍDICA

**Definición:** QUEJAS, SOLICITUDES DE INFORMACIÓN PRESENTADAS POR LOS CIUDADANOS VIOLENTADOS EN SUS DERECHOS HUMANOS Y RECOMENDACIONES RECIBIDAS POR LOS ORGANOS GARANTES

**Unidad de Medida:**

SOLICITUD

**Frecuencia de Medición:**

SEMESTRAL

**Desagregación Geográfica:**

ESTATAL

**Disponibilidad de la Información:**

15/01/2026

**Meta Anual**

ENERO	FEBRERO	MARZO	ABRIL	MAYO	JUNIO	JULIO	AGOSTO	SEPTIEMBRE	OCTUBRE	NOVIEMBRE	DICIEMBRE	
					1.00							
											ANUAL:	2.00

Datos de Identificación del Programa Presupuestario (PP)

Responsable del PP

Ramo: 21 CONSEJERÍA JURÍDICA

Instancia(s) Ejecutora(s)

135 CONSEJERÍA JURÍDICA

Institución: 135 CONSEJERÍA JURÍDICA

Unidad Responsable: 1000 CONSEJERÍA JURÍDICA

Población Objetivo: UNIDADES JURIDICAS DE DEPENDENCIAS Y ENTIDADES Y NOTARIAS PÚBLICAS

Alineación

Plan Estatal de Desarrollo

Eje: 01 JUSTICIA SOCIAL Y FORTALECIMIENTO DEL ESTADO DE DERECHO

Objetivo: 01 MEJORAR LAS CONDICIONES DE SEGURIDAD Y GOBERNABILIDAD EN EL ESTADO.

Temática: 03 GOBERNABILIDAD Y PAZ SOCIAL

Objetivo Específico: 01 ASEGURAR UN ENTORNO DE PAZ Y ESTABILIDAD EN EL ESTADO.

Estrategia: 01 PROMOVER ACCIONES QUE CONTRIBUYAN A CONSTRUIR UNA SOCIEDAD CON PAZ SOCIAL Y CULTURA DE LA LEGALIDAD.

Línea de Acción: 12 FOMENTAR LA CULTURA DE LA LEGALIDAD EN LAS DEPENDENCIAS Y ENTIDADES DE LA ADMINISTRACIÓN PÚBLICA ESTATAL, ASÍ COMO EN LA CIUDADANÍA.

Línea de Acción: 13 PROMOVER EL FORTALECIMIENTO DEL MARCO JURÍDICO ESTATAL.

Línea de Acción: 14 CONSOLIDAR EL VÍNCULO CON ACTORES ESTRATÉGICOS A FIN DE PRESERVAR EL ESTADO DE DERECHO.

Resumen Narrativo

FUNCIONAMIENTO DE LA COMISIÓN DE ESTUDIOS JURÍDICOS IMPLEMENTADO.

Datos de Identificación del Indicador

Indicador: ELABORACIÓN DE LINEAMIENTOS QUE HABRÁN DE OBSERVAR LAS DEPENDENCIAS Y ENTIDADES PARA LA SUSCRIPCIÓN DE CONTRATOS, CONVENIOS Y DEMÁS INSTRUMENTOS JURÍDICOS.

Definición: EVITAR DISCREPANCIA EN LA ATENCIÓN DE ASUNTOS JURIDICOS DE LA ADMINISTRACIÓN PÚBLICA ESTATAL

Tipo	Dimensión	Frecuencia de Medición	Desagregación Geográfica	Tipo de Fórmula
GESTION	EFICACIA	ANUAL	ESTATAL	OTRAS
Unidad de Medida		Método de Cálculo	Área Responsable	
LINEAMIENTOS		DATO ABSOLUTO	DIRECCIÓN DE VINCULACIÓN Y ASISTENCIA INTERINSTITUCIONAL	

Características del Indicador

Claridad	Relevancia	Economía	Monitoreable	Adecuado	Aporte Marginal
CUMPLE	CUMPLE	CUMPLE	CUMPLE	CUMPLE	NO_APLICA

Justificación

DELIMITA BIEN EL UNIVERSO DE ACCIÓN DEL INDICADOR.	ES UNA FORMA DE MEDIR LA CONFIANZA EN LAS AUTORIDADES Y LA ATENCIÓN QUE RECIBEN DE ELLAS.	NO REPRESENTA NINGÚN COSTO PARA ESTE INDICADOR.	SE CUENTA CON EL SOPORTE DOCUMENTAL EN LA UNIDAD RESPONSABLE QUE COLABORA EN SU CUMPLIMIENTO.	SE ENCUENTRA EN EL MARCO DE LAS ATRIBUCIONES DE LA UNIDAD RESPONSABLE.	NO APLICA POR QUE SOLO ES UN INDICADOR PARA UN OBJETIVO.
--	---	---	---	--	--

Serie de Información disponible: 2024

Medios de Verificación	Fuentes de Información
OFICIO DE APROBACIÓN DE LOS LINEAMIENTOS. FRECUENCIA DE MEDICIÓN IRREGULAR. INFORMACIÓN DISPONIBLE: 15 DÍAS POSTERIORES A LA APROBACIÓN	DIRECCIÓN DE VINCULACIÓN Y ASISTENCIA INTERINSTITUCIONAL

Determinación de Metas - Indicador

Línea Base			Meta y Periodo de Cumplimiento		Parámetros de Semaforización		
Valor	Año	Periodo	Valor	Periodo	> 0.95Y <= 1.15	>= 0.90Y <= 0.95	< 0.90Y > 1.15
1.00	2024	DICIEMBRE	1.00	DICIEMBRE			

Comportamiento del Indicador hacia la meta: NOMINAL

Factibilidad: MEDIA

Descripción de la Factibilidad: EVITAR DISCREPANCIA EN LA ATENCIÓN DE ASUNTOS JURIDICOS DE LA ADMINISTRACIÓN PÚBLICA ESTATAL

**Metas de la Administración**

Año	2025	2026	2027	2028	2029	2030
Valor	1.00	1.00	1.00	1.00	1.00	1.00
Periodo	DICIEMBRE	DICIEMBRE	DICIEMBRE	DICIEMBRE	DICIEMBRE	DICIEMBRE

**Meta Anual**

ENERO	FEBRERO	MARZO	ABRIL	MAYO	JUNIO	JULIO	AGOSTO	SEPTIEMBRE	OCTUBRE	NOVIEMBRE	DICIEMBRE	
											1.00	
											Anual:	1.00

**Variable (1)**

**Variable:** LINEAMIENTOS QUE HABRÁN DE OBSERVAR LAS DEPENDENCIAS Y ENTIDADES PARA LA SUSCRIPCIÓN DE CONTRATOS, CONVENIOS Y DEMÁS INSTRUMENTOS JURÍDICOS

**Definición:** EVITAR DISCREPANCIA EN LA ATENCIÓN DE ASUNTOS JURIDICOS DE LA ADMINISTRACIÓN PÚBLICA ESTATAL

**Unidad de Medida:**

LINEAMIENTOS

**Frecuencia de Medición:**

ANUAL

**Desagregación Geográfica:**

ESTATAL

**Disponibilidad de la Información:**

15/01/2026

**Meta Anual**

ENERO	FEBRERO	MARZO	ABRIL	MAYO	JUNIO	JULIO	AGOSTO	SEPTIEMBRE	OCTUBRE	NOVIEMBRE	DICIEMBRE	
											1.00	
											ANUAL:	1.00

Datos de Identificación del Programa Presupuestario (PP)

Responsable del PP

Ramo: 22 ENTIDADES NO SECTORIZADAS

Instancia(s) Ejecutora(s)

117 COORDINACIÓN GENERAL DE COMUNICACIÓN Y AGENDA DIGITAL

Institución: 117 COORDINACIÓN GENERAL DE COMUNICACIÓN Y AGENDA DIGITAL

Unidad Responsable: DA30 COORDINACIÓN GENERAL DE COMUNICACIÓN Y AGENDA DIGITAL

Población Objetivo: 185 MUNICIPIOS DE LAS 22 REGIONES DEL ESTADO DE PUEBLA

Alineación

Plan Estatal de Desarrollo

Eje: 05 TRANSPARENCIA, PARTICIPACIÓN CIUDADANA Y COMBATE A LA CORRUPCIÓN

Objetivo: 01 FOMENTAR UN GOBIERNO ABIERTO A LA CIUDADANÍA, GARANTE DEL COMBATE A LA CORRUPCIÓN Y EFICAZ EN LA GESTIÓN GUBERNAMENTAL.

Temática: 04 GOBIERNO PRESENTE

Objetivo Específico: 01 CONSOLIDAR UN GOBIERNO CERCANO A LA GENTE, A TRAVÉS DE UN ESQUEMA POLÍTICO Y ADMINISTRATIVO QUE PROMUEVA LA VINCULACIÓN CON LA CIUDADANÍA Y LA PRESENCIA EN EL INTERIOR Y EXTERIOR DEL ESTADO.

Estrategia: 01 DESARROLLAR POLÍTICAS EFECTIVAS QUE RESPONDAN A LAS NECESIDADES Y DEMANDAS DE LA SOCIEDAD.

Línea de Acción: 8 GENERAR Y DIFUNDIR INFORMACIÓN INSTITUCIONAL A TRAVÉS MEDIOS DE COMUNICACIÓN, EN TODAS LAS MODALIDADES, PARA FORTALECER LA COMUNICACIÓN SOCIAL.

Resumen Narrativo

CONTRIBUIR CON EL FOMENTO DE UN GOBIERNO ABIERTO A LA CIUDADANÍA, GARANTE DEL COMBATE A LA CORRUPCIÓN Y EFICAZ EN LA GESTIÓN GUBERNAMENTAL, MEDIANTE LA GENERACIÓN Y DIFUSIÓN DE INFORMACIÓN INSTITUCIONAL A TRAVÉS MEDIOS DE COMUNICACIÓN, EN TODAS LAS MODALIDADES, PARA FORTALECER LA COMUNICACIÓN SOCIAL.

Datos de Identificación del Indicador

Indicador: PORCENTAJE DE ACCIONES DE DIFUSIÓN DEL QUEHACER GUBERNAMENTAL DIFUNDIDAS.

Definición: CONTRIBUIR A LA DIFUSIÓN DE LA INFORMACIÓN DEL QUEHACER GUBERNAMENTAL MEDIANTE DISTINTOS MEDIOS DE COMUNICACIÓN POTENCIALIZANDO LOS DIGITALES PARA AUMENTAR LA COBERTURA INFORMATIVA.

Tipo	Dimensión	Frecuencia de Medición	Desagregación Geográfica	Tipo de Fórmula
ESTRATÉGICO	EFICACIA	ANUAL	ESTATAL	PORCENTAJE
Unidad de Medida		Método de Cálculo	Área Responsable	
PORCENTAJE		$(V1/V2)*100$	DIRECCIÓN GENERAL DE MEDIOS REGIONALES, DIRECCIÓN GENERAL DE COMUNICACIÓN, DIRECCIÓN GENERAL DE MERCADOTECNIA, DIRECCIÓN GENERAL DE NARRATIVA DIGITAL, DIRECCIÓN GENERAL DE CONVERSACIÓN DIGITAL Y DIRECCIÓN DE IMAGEN INSTITUCIONAL	

Características del Indicador

Claridad	Relevancia	Economía	Monitoreable	Adecuado	Aporte Marginal
CUMPLE	CUMPLE	NO_CUMPLE	CUMPLE	CUMPLE	CUMPLE

Justificación

TIENE UNA EXPRESIÓN SENCILLA Y ES COMPRESIBLE POR LOS USUARIOS NO ESPECIALIZADOS.	MIDE UNA DIMENSIÓN IMPORTANTE DEL LOGRO DEL COMPONENTE.	NO APLICA, DEBIDO A QUE NO SE GENERAN COSTOS ADICIONALES.	CUMPLE AL MONITOREO DEL COMPONENTE Y ES VERIFICABLE.	REFLEJA EL LOGRO DEL COMPONENTE.	DEBIDO A QUE HAY OTROS INDICADORES DE GESTIÓN QUE APORTAN INFORMACIÓN ADICIONAL A ÉSTE.
---	---	---	--	----------------------------------	---

Serie de Información disponible: AÑO 2017. AÑO 2018.

Medios de Verificación

DOCUMENTO CONCENTRADOR DE EVIDENCIAS SOBRE ACCIONES DE DIFUSIÓN DEL QUEHACER GUBERNAMENTAL. LA FRECUENCIA DE DISPONIBILIDAD ES ANUAL. LA INFORMACIÓN ES GENERADA POR LA DIRECCIÓN GENERAL DE MEDIOS REGIONALES, DIRECCIÓN GENERAL DE COMUNICACIÓN, DIRECCIÓN GENERAL DE MERCADOTECNIA, DIRECCIÓN GENERAL DE NARRATIVA DIGITAL, DIRECCIÓN GENERAL DE CONVERSACIÓN DIGITAL Y DIRECCIÓN GENERAL DE IMAGEN INSTITUCIONAL. Y SE PUEDEN CONSULTAR EN LAS PÁGINAS:

<https://www.puebla.gob.mx/index.php/noticias>, [https://www.youtube.com/@Gob\\_Puebla](https://www.youtube.com/@Gob_Puebla), <https://www.facebook.com/GobPuebla/>, [https://x.com/GOB\\_PUEBLA](https://x.com/GOB_PUEBLA).

Fuentes de Información

DIRECCIÓN GENERAL DE MEDIOS REGIONALES, DIRECCIÓN GENERAL DE COMUNICACIÓN, DIRECCIÓN GENERAL DE MERCADOTECNIA, DIRECCIÓN GENERAL DE NARRATIVA DIGITAL, DIRECCIÓN GENERAL DE CONVERSACIÓN DIGITAL Y DIRECCIÓN GENERAL DE IMAGEN INSTITUCIONAL

Determinación de Metas - Indicador

Línea Base			Meta y Periodo de Cumplimiento		Parámetros de Semaforzación		
Valor	Año	Periodo	Valor	Periodo	<=95.00Y <=115.00	>=90.00Y <=95.00	< 90.00Y > 115.00
100.00	2017	DICIEMBRE	100.00	DICIEMBRE			

Comportamiento del Indicador hacia la meta: ASCENDENTE

Factibilidad: ALTA

Descripción de la Factibilidad: SE PUEDE REALIZAR DE ACUERDO A LOS RECURSOS CON LOS QUE SE CUENTA.

Metas de la Administración

Año	2025	2026	2027	2028	2029	2030
Valor	100.00	100.00	100.00	100.00	100.00	100.00
Periodo	DICIEMBRE	DICIEMBRE	DICIEMBRE	DICIEMBRE	DICIEMBRE	DICIEMBRE

Meta Anual

ENERO	FEBRERO	MARZO	ABRIL	MAYO	JUNIO	JULIO	AGOSTO	SEPTIEMBRE	OCTUBRE	NOVIEMBRE	DICIEMBRE	
											100.00	
											Annual:	100.00

Variable (1)

Variable: NUMERO DE ACCIONES DE DIFUSION REALIZADAS.

Definición: ESTAS ACCIONES DE DIFUSION ES LA SUMATORIA DE TODAS LAS ACTIVIDADES QUE SE REALIZAN EN EL ORGANISMO.

<b>Unidad de Medida:</b> ACCIÓN	<b>Frecuencia de Medición:</b> ANUAL	<b>Desagregación Geográfica:</b> ESTATAL	<b>Disponibilidad de la Información:</b> 31/12/2025
------------------------------------	---	---	--

Meta Anual

ENERO	FEBRERO	MARZO	ABRIL	MAYO	JUNIO	JULIO	AGOSTO	SEPTIEMBRE	OCTUBRE	NOVIEMBRE	DICIEMBRE	
											24,148.00	
											ANUAL:	24,148.00

Variable (2)

Variable: TOTAL DE ACCIONES DE DIFUSION PROGRAMADAS.

Definición: ESTAS ACCIONES DE DIFUSION ES LA SUMATORIA DE TODAS LAS QUE SE REALIZAN EN EL ORGANISMO.

<b>Unidad de Medida:</b> ACCIÓN	<b>Frecuencia de Medición:</b> ANUAL	<b>Desagregación Geográfica:</b> ESTATAL	<b>Disponibilidad de la Información:</b> 31/12/2025
------------------------------------	---	---	--

Meta Anual

ENERO	FEBRERO	MARZO	ABRIL	MAYO	JUNIO	JULIO	AGOSTO	SEPTIEMBRE	OCTUBRE	NOVIEMBRE	DICIEMBRE	
											24,148.00	
											ANUAL:	24,148.00

Datos de Identificación del Programa Presupuestario (PP)

Responsable del PP

Ramo: 22 ENTIDADES NO SECTORIZADAS

Instancia(s) Ejecutora(s)

117 COORDINACIÓN GENERAL DE COMUNICACIÓN Y AGENDA DIGITAL

Institución: 117 COORDINACIÓN GENERAL DE COMUNICACIÓN Y AGENDA DIGITAL

Unidad Responsable: DA30 COORDINACIÓN GENERAL DE COMUNICACIÓN Y AGENDA DIGITAL

Población Objetivo: 185 MUNICIPIOS DE LAS 22 REGIONES DEL ESTADO DE PUEBLA

Alineación

Plan Estatal de Desarrollo

Eje: 05 TRANSPARENCIA, PARTICIPACIÓN CIUDADANA Y COMBATE A LA CORRUPCIÓN

Objetivo: 01 FOMENTAR UN GOBIERNO ABIERTO A LA CIUDADANÍA, GARANTE DEL COMBATE A LA CORRUPCIÓN Y EFICAZ EN LA GESTIÓN GUBERNAMENTAL.

Temática: 04 GOBIERNO PRESENTE

Objetivo Específico: 01 CONSOLIDAR UN GOBIERNO CERCANO A LA GENTE, A TRAVÉS DE UN ESQUEMA POLÍTICO Y ADMINISTRATIVO QUE PROMUEVA LA VINCULACIÓN CON LA CIUDADANÍA Y LA PRESENCIA EN AL INTERIOR Y EXTERIOR DEL ESTADO.

Estrategia: 01 DESARROLLAR POLÍTICAS EFECTIVAS QUE RESPONDAN A LAS NECESIDADES Y DEMANDAS DE LA SOCIEDAD.

Línea de Acción: 8 GENERAR Y DIFUNDIR INFORMACIÓN INSTITUCIONAL A TRAVÉS MEDIOS DE COMUNICACIÓN, EN TODAS LAS MODALIDADES, PARA FORTALECE LA COMUNICACIÓN SOCIAL.

Resumen Narrativo

LA POBLACIÓN DE 185 MUNICIPIOS DE LAS 22 REGIONES DEL ESTADO DE PUEBLA RECIBEN INFORMACIÓN DEL QUEHACER GUBERNAMENTAL DE FORMA EFECTIVA.

Datos de Identificación del Indicador

Indicador: PORCENTAJE DE MUNICIPIOS CON DIFUSIÓN DEL QUEHACER GUBERNAMENTAL.

Definición: SE TIENE PROGRAMADA LA COBERTURA DE 185 MUNICIPIOS DE LAS 7 REGIONES SOCIO ECONOMICAS DEL ESTADO DE PUEBLA CON ACCIONES DE DIFUSION DEL QUEHACER GUBERNAMENTAL

Tipo	Dimensión	Frecuencia de Medición	Desagregación Geográfica	Tipo de Fórmula
ESTRATEGICO	EFICIENCIA	ANUAL	ESTATAL	PORCENTAJE
<b>Unidad de Medida</b>		<b>Método de Cálculo</b>	<b>Área Responsable</b>	
PORCENTAJE		$(V1/V2)*100$	DIRECCIÓN GENERAL DE MEDIOS REGIONALES, DIRECCIÓN DE MERCADOTECNIA, DIRECCIÓN GENERAL DE IMAGEN INSTITUCIONAL, DIRECCIÓN GENERAL DE COMUNICACIÓN, DIRECCIÓN GENERAL DE NARRATIVA DIGITAL Y DIRECCIÓN GENERAL DE CONVERSACIÓN DIGITAL	

Características del Indicador

Claridad	Relevancia	Economía	Monitoreable	Adecuado	Aporte Marginal
CUMPLE	CUMPLE	CUMPLE	CUMPLE	CUMPLE	CUMPLE

Justificación

TIENE UNA EXPRESIÓN SENCILLA Y ES COMPRESIBLE POR LOS USUARIOS NO ESPECIALIZADOS.	MIDE UNA DIMENSIÓN IMPORTANTE DEL LOGRO DEL COMPONENTE.	NO IMPLICA UN COSTO ADICIONAL PARA SU CONTROL O MONITOREO.	CUMPLE AL MONITOREO DEL COMPONENTE Y ES VERIFICABLE.	REFLEJA EL LOGRO DEL COMPONENTE.	DEBIDO A QUE HAY OTROS INDICADORES DE GESTIÓN QUE PROPORCIONAN INFORMACIÓN ADICIONAL.
---	---	--	--	----------------------------------	---

Serie de Información disponible: AÑO 2017. AÑO 2018.

Medios de Verificación

DOCUMENTO CONCENTRADOR DE EVIDENCIAS SOBRE MUNICIPIOS CON DIFUSIÓN DEL QUEHACER GUBERNAMENTAL. LA FRECUENCIA DE DISPONIBILIDAD ES ANUAL. LA INFORMACIÓN ES GENERADA POR DIVERSAS ÁREAS DEL ORGANISMO, Y SE PUEDEN CONSULTAR EN LAS PÁGINAS: <https://www.puebla.gob.mx/index.php/noticias>, [https://www.youtube.com/@Gob\\_Puebla](https://www.youtube.com/@Gob_Puebla), <https://www.facebook.com/GobPuebla/>, [https://x.com/GOB\\_PUEBLA](https://x.com/GOB_PUEBLA).

Fuentes de Información

DIRECCIÓN GENERAL DE MEDIOS REGIONALES, DIRECCIÓN DE MERCADOTECNIA, DIRECCIÓN GENERAL DE IMAGEN INSTITUCIONAL, DIRECCIÓN GENERAL DE COMUNICACIÓN, DIRECCIÓN GENERAL DE NARRATIVA DIGITAL Y DIRECCIÓN GENERAL DE CONVERSACIÓN DIGITAL

Determinación de Metas - Indicador

Línea Base			Meta y Periodo de Cumplimiento		Parámetros de Semaforización		
Valor	Año	Periodo	Valor	Periodo	> 95.00Y <= 115.00	>= 90.00Y <= 95.00	< 90.00Y >= 115.00
85.00	2017	DICIEMBRE	100.00	DICIEMBRE			

Comportamiento del Indicador hacia la meta: ASCENDENTE

Factibilidad: ALTA

Descripción de la Factibilidad: SE PUEDE REALIZAR DE ACUERDO A LOS RECURSOS CON LOS QUE SE CUENTA.

**Metas de la Administración**

Año	2025	2026	2027	2028	2029	2030
Valor	100.00	85.25	100.00	100.00	100.00	100.00
Periodo	DICIEMBRE	DICIEMBRE	DICIEMBRE	DICIEMBRE	DICIEMBRE	DICIEMBRE

**Meta Anual**

ENERO	FEBRERO	MARZO	ABRIL	MAYO	JUNIO	JULIO	AGOSTO	SEPTIEMBRE	OCTUBRE	NOVIEMBRE	DICIEMBRE
											100.00
											<b>Anual:</b> 100.00

**Variable (1)**

**Variable:** NUMERO DE MUNICIPIOS CON DIFUSION DEL QUEHACER GUBERNAMENTAL.

**Definición:** DERIVADO DE UN ANALISIS DE POBLACION OBJETIVO, 185 MUNICIPIOS RECIBIRAN INFORMACION DEL QUEHACER GUBERNAMENTAL EN DIVERSOS MEDIOS.

**Unidad de Medida:**

MUNICIPIO

**Frecuencia de Medición:**

ANUAL

**Desagregación Geográfica:**

ESTATAL

**Disponibilidad de la Información:**

31/12/2025

**Meta Anual**

ENERO	FEBRERO	MARZO	ABRIL	MAYO	JUNIO	JULIO	AGOSTO	SEPTIEMBRE	OCTUBRE	NOVIEMBRE	DICIEMBRE
											185.00
											<b>ANUAL:</b> 185.00

**Variable (2)**

**Variable:** TOTAL DE MUNICIPIOS DEL ESTADO.

**Definición:** TOTAL DE MUNICIPIOS QUE TIENE EL ESTADO DE PUEBLA; CABE SEÑALAR QUE SI BIEN ES CIERTO QUE SE TENDRA COBERTURA EN LAS 7 REGIONES SOCIO ECONOMICAS, NO SE PODRA CUBRIR LOS 217 MUNICIPIOS, UNICAMENTE 185 DE ESTOS.

**Unidad de Medida:**

MUNICIPIO

**Frecuencia de Medición:**

ANUAL

**Desagregación Geográfica:**

ESTATAL

**Disponibilidad de la Información:**

31/12/2025

**Meta Anual**

ENERO	FEBRERO	MARZO	ABRIL	MAYO	JUNIO	JULIO	AGOSTO	SEPTIEMBRE	OCTUBRE	NOVIEMBRE	DICIEMBRE
											185.00
											<b>ANUAL:</b> 185.00

Datos de Identificación del Programa Presupuestario (PP)

Responsable del PP

Ramo: 22 ENTIDADES NO SECTORIZADAS

Instancia(s) Ejecutora(s)

117 COORDINACIÓN GENERAL DE COMUNICACIÓN Y AGENDA DIGITAL

Institución: 117 COORDINACIÓN GENERAL DE COMUNICACIÓN Y AGENDA DIGITAL

Unidad Responsable: DA30 COORDINACIÓN GENERAL DE COMUNICACIÓN Y AGENDA DIGITAL

Población Objetivo: 185 MUNICIPIOS DE LAS 22 REGIONES DEL ESTADO DE PUEBLA

Alineación

Plan Estatal de Desarrollo

Eje: 05 TRANSPARENCIA, PARTICIPACIÓN CIUDADANA Y COMBATE A LA CORRUPCIÓN

Objetivo: 01 FOMENTAR UN GOBIERNO ABIERTO A LA CIUDADANÍA, GARANTE DEL COMBATE A LA CORRUPCIÓN Y EFICAZ EN LA GESTIÓN GUBERNAMENTAL.

Temática: 04 GOBIERNO PRESENTE

Objetivo Específico: 01 CONSOLIDAR UN GOBIERNO CERCANO A LA GENTE, A TRAVÉS DE UN ESQUEMA POLÍTICO Y ADMINISTRATIVO QUE PROMUEVA LA VINCULACIÓN CON LA CIUDADANÍA Y LA PRESENCIA EN AL INTERIOR Y EXTERIOR DEL ESTADO.

Estrategia: 01 DESARROLLAR POLÍTICAS EFECTIVAS QUE RESPONDAN A LAS NECESIDADES Y DEMANDAS DE LA SOCIEDAD.

Línea de Acción: 8 GENERAR Y DIFUNDIR INFORMACIÓN INSTITUCIONAL A TRAVÉS MEDIOS DE COMUNICACIÓN, EN TODAS LAS MODALIDADES, PARA FORTALECER LA COMUNICACIÓN SOCIAL.

Resumen Narrativo

SERVICIOS DE COMUNICACIÓN GUBERNAMENTAL DIGITAL IMPLEMENTADA.

Datos de Identificación del Indicador

Indicador: PORCENTAJE DE PUBLICACIONES DE ACCIONES DEL QUEHACER GUBERNAMENTAL EN CUENTAS ASOCIADAS A REDES SOCIALES INSTITUCIONALES DIFUNDIDAS.

Definición: EL INDICADOR MIDE LA PROPORCIÓN DE LAS PUBLICACIONES DEL QUEHACER GUBERNAMENTAL EN CUENTAS DE REDES SOCIALES INSTITUCIONALES DIFUNDIDAS EN RAZÓN DEL TOTAL DE PUBLICACIONES ACCIONES DEL QUEHACER GUBERNAMENTAL PROGRAMADAS.

Tipo	Dimensión	Frecuencia de Medición	Desagregación Geográfica	Tipo de Fórmula
ESTRATEGICO	EFICIENCIA	MENSUAL	ESTATAL	PORCENTAJE
Unidad de Medida		Método de Cálculo	Área Responsable	
PORCENTAJE		(V1/V2)*100	DIRECCIÓN GENERAL DE CONVERSACIÓN DIGITAL	

Características del Indicador

Claridad	Relevancia	Economía	Monitoreable	Adecuado	Aporte Marginal
CUMPLE	CUMPLE	NO_CUMPLE	CUMPLE	CUMPLE	CUMPLE

Justificación

ES DE FÁCIL COMPRENSIÓN Y EXPRESA CLARAMENTE A LO QUE SE REFIERE EL COMPONENTE.	EL INDICADOR MIDE EL ELEMENTO PRIMORDIAL PARA EL LOGRO DEL COMPONENTE.	LAS ACTIVIDADES ESTÁN PLASMADAS ACORDE AL PRESUPUESTO Y NO GENERA COSTOS ADICIONALES.	SE PUEDE DAR SEGUIMIENTO OPORTUNO AL CUMPLIMIENTO DEL INDICADOR.	REFLEJA EL LOGRO DEL COMPONENTE.	APORTA INFORMACIÓN PARA OTROS INDICADORES.
---	--	---	--	----------------------------------	--

Serie de Información disponible: 2018-2020.

Medios de Verificación

LISTADO DE FRECUENCIA MENSUAL DE PUBLICACIONES DE ACCIONES DEL QUEHACER GUBERNAMENTAL DIFUNDIDAS EN CUENTAS DE REDES SOCIALES INSTITUCIONALES EN RESGUARDO DE LA DIRECCIÓN GENERAL DE CONVERSACIÓN DIGITAL, EL CUAL PUEDE SER CONSULTADO EN: <https://www.facebook.com/GobPuebla/>, [https://x.com/GOB\\_PUEBLA](https://x.com/GOB_PUEBLA).

Fuentes de Información

DIRECCIÓN GENERAL DE CONVERSACIÓN DIGITAL

Determinación de Metas - Indicador

Línea Base			Meta y Periodo de Cumplimiento		Parámetros de Semaforización		
Valor	Año	Periodo	Valor	Periodo	>=95.00Y<=115.00	>=90.00Y<=95.00	<90.00Y > 115.00
100.00	2018	DICIEMBRE	100.00	DICIEMBRE			

Comportamiento del Indicador hacia la meta: NOMINAL

Factibilidad: ALTA

Descripción de la Factibilidad: ES FACTIBLE, YA QUE LA COORDINACIÓN CUENTA CON LAS FACULTADES PARA SU REALIZACIÓN Y CON LA INFORMACIÓN PARA SU CONSTRUCCIÓN.



**Metas de la Administración**

Año	2025	2026	2027	2028	2029	2030
Valor	100.00	119.46	100.00	100.00	100.00	100.00
Periodo	DICIEMBRE	DICIEMBRE	DICIEMBRE	DICIEMBRE	DICIEMBRE	DICIEMBRE

**Meta Anual**

ENERO	FEBRERO	MARZO	ABRIL	MAYO	JUNIO	JULIO	AGOSTO	SEPTIEMBRE	OCTUBRE	NOVIEMBRE	DICIEMBRE	
8.33	8.33	8.33	8.33	8.33	8.33	8.33	8.33	8.33	8.33	8.33	8.33	
											Annual:	100.00

**Variable (1)**

**Variable:** NÚMERO DE PUBLICACIONES DE ACCIONES DEL QUEHACER GUBERNAMENTAL EN CUENTAS DE REDES SOCIALES INSTITUCIONALES DIFUNDIDAS.

**Definición:** SE REFIERE A LA SUMATORIA DE PUBLICACIONES DE ACCIONES DEL QUEHACER GUBERNAMENTAL EN CUENTAS DE REDES SOCIALES INSTITUCIONALES DIFUNDIDAS.

**Unidad de Medida:**

PUBLICACIÓN

**Frecuencia de Medición:**

MENSUAL

**Desagregación Geográfica:**

ESTATAL

**Disponibilidad de la Información:**

31/12/2025

**Meta Anual**

ENERO	FEBRERO	MARZO	ABRIL	MAYO	JUNIO	JULIO	AGOSTO	SEPTIEMBRE	OCTUBRE	NOVIEMBRE	DICIEMBRE	
450.00	450.00	450.00	450.00	450.00	450.00	450.00	450.00	450.00	450.00	450.00	450.00	
											ANUAL:	5,400.00

**Variable (2)**

**Variable:** TOTAL DE PUBLICACIONES DE ACCIONES DEL QUEHACER GUBERNAMENTAL EN CUENTAS DE REDES SOCIALES INSTITUCIONALES PROGRAMADAS.

**Definición:** SE REFIERE AL TOTAL DE PUBLICACIONES DE ACCIONES DEL QUEHACER GUBERNAMENTAL EN CUENTAS DE REDES SOCIALES INSTITUCIONALES PROGRAMADAS.

**Unidad de Medida:**

PUBLICACIÓN

**Frecuencia de Medición:**

MENSUAL

**Desagregación Geográfica:**

ESTATAL

**Disponibilidad de la Información:**

31/12/2025

**Meta Anual**

ENERO	FEBRERO	MARZO	ABRIL	MAYO	JUNIO	JULIO	AGOSTO	SEPTIEMBRE	OCTUBRE	NOVIEMBRE	DICIEMBRE	
5,400.00	5,400.00	5,400.00	5,400.00	5,400.00	5,400.00	5,400.00	5,400.00	5,400.00	5,400.00	5,400.00	5,400.00	
											ANUAL:	5,400.00

Datos de Identificación del Programa Presupuestario (PP)

Responsable del PP

Ramo: 22 ENTIDADES NO SECTORIZADAS

Instancia(s) Ejecutora(s)

117 COORDINACIÓN GENERAL DE COMUNICACIÓN Y AGENDA DIGITAL

Institución: 117 COORDINACIÓN GENERAL DE COMUNICACIÓN Y AGENDA DIGITAL

Unidad Responsable: DA30 COORDINACIÓN GENERAL DE COMUNICACIÓN Y AGENDA DIGITAL

Población Objetivo: 185 MUNICIPIOS DE LAS 22 REGIONES DEL ESTADO DE PUEBLA

Alineación

Plan Estatal de Desarrollo

Eje: 05 TRANSPARENCIA, PARTICIPACIÓN CIUDADANA Y COMBATE A LA CORRUPCIÓN

Objetivo: 01 FOMENTAR UN GOBIERNO ABIERTO A LA CIUDADANÍA, GARANTE DEL COMBATE A LA CORRUPCIÓN Y EFICAZ EN LA GESTIÓN GUBERNAMENTAL.

Temática: 04 GOBIERNO PRESENTE

Objetivo Específico: 01 CONSOLIDAR UN GOBIERNO CERCANO A LA GENTE, A TRAVÉS DE UN ESQUEMA POLÍTICO Y ADMINISTRATIVO QUE PROMUEVA LA VINCULACIÓN CON LA CIUDADANÍA Y LA PRESENCIA EN AL INTERIOR Y EXTERIOR DEL ESTADO.

Estrategia: 01 DESARROLLAR POLÍTICAS EFECTIVAS QUE RESPONDAN A LAS NECESIDADES Y DEMANDAS DE LA SOCIEDAD.

Línea de Acción: 8 GENERAR Y DIFUNDIR INFORMACIÓN INSTITUCIONAL A TRAVÉS MEDIOS DE COMUNICACIÓN, EN TODAS LAS MODALIDADES, PARA FORTALECER LA COMUNICACIÓN SOCIAL.

Resumen Narrativo

CAMPAÑAS GUBERNAMENTALES DE DIFUSIÓN, PROMOCIÓN, PREVENCIÓN Y SENSIBILIZACIÓN PROMOCIONADAS.

Datos de Identificación del Indicador

Indicador: PORCENTAJE DE CAMPAÑAS DE DIFUSIÓN, PROMOCIÓN, PREVENCIÓN Y SENSIBILIZACIÓN ATENDIDAS.

Definición: EL INDICADOR REFLEJA LA PROPORCIÓN DE CAMPAÑAS GUBERNAMENTALES DE DIFUSIÓN, PROMOCIÓN, PREVENCIÓN Y SENSIBILIZACIÓN PROMOCIONADAS EN RAZÓN DEL TOTAL DE CAMPAÑAS PROGRAMADAS.

Tipo	Dimensión	Frecuencia de Medición	Desagregación Geográfica	Tipo de Fórmula
ESTRATEGICO	EFICIENCIA	TRIMESTRAL	ESTATAL	PORCENTAJE
Unidad de Medida		Método de Cálculo	Área Responsable	
PORCENTAJE		(V1/V2)*100	DIRECCIÓN GENERAL DE MERCADOTECNIA	

Características del Indicador

Claridad	Relevancia	Economía	Monitoreable	Adecuado	Aporte Marginal
CUMPLE	CUMPLE	NO_CUMPLE	CUMPLE	CUMPLE	CUMPLE

Justificación

ES DE FÁCIL COMPRENSIÓN Y EXPRESA CLARAMENTE A LO QUE SE REFIERE EL COMPONENTE.	EL INDICADOR MIDE EL ELEMENTO PRIMORDIAL PARA EL LOGRO DEL COMPONENTE.	LAS ACTIVIDADES ESTÁN PLASMADAS ACORDE AL PRESUPUESTO Y NO GENERA COSTOS ADICIONALES.	SE PUEDE DAR SEGUIMIENTO OPORTUNO AL CUMPLIMIENTO DEL INDICADOR.	REFLEJA EL LOGRO DEL COMPONENTE.	APORTA INFORMACIÓN PARA OTROS INDICADORES.
---	--	---	--	----------------------------------	--

Serie de Información disponible: 2019

Medios de Verificación

LISTADO DE FRECUENCIA TRIMESTRAL DE CAMPAÑAS GUBERNAMENTALES DE DIFUSIÓN, PROMOCIÓN, PREVENCIÓN Y SENSIBILIZACIÓN, EN RESGUARDO DE LA DIRECCIÓN GENERAL DE MERCADOTECNIA.

Fuentes de Información

DIRECCIÓN GENERAL DE MERCADOTECNIA

Determinación de Metas - Indicador

Línea Base			Meta y Periodo de Cumplimiento		Parámetros de Semaforización		
Valor	Año	Periodo	Valor	Periodo	>=95.00Y <=115.00	>=90.00Y <=95.00	<90.00Y > 115.00
100.00	2019	DICIEMBRE	100.00	DICIEMBRE			

Comportamiento del Indicador hacia la meta: NOMINAL

Factibilidad: ALTA

Descripción de la Factibilidad: SE PUEDE CUMPLIR GRACIAS A LOS RECURSOS HUMANOS Y MATERIALES CON LOS QUE SE CUENTA.

**Metas de la Administración**

Año	2025	2026	2027	2028	2029	2030
Valor	100.00	105.68	100.00	100.00	100.00	100.00
Periodo	DICIEMBRE	DICIEMBRE	DICIEMBRE	DICIEMBRE	DICIEMBRE	DICIEMBRE

**Meta Anual**

ENERO	FEBRERO	MARZO	ABRIL	MAYO	JUNIO	JULIO	AGOSTO	SEPTIEMBRE	OCTUBRE	NOVIEMBRE	DICIEMBRE	
		25.00			25.00			25.00			25.00	
											Anual:	100.00

**Variable (1)**

**Variable:** NÚMERO DE CAMPAÑAS GUBERNAMENTALES DE DIFUSIÓN, PROMOCIÓN, PREVENCIÓN Y SENSIBILIZACIÓN.

**Definición:** CAMPAÑAS GENERADAS DE DIFUSIÓN, PROMOCIÓN, PREVENCIÓN Y SENSIBILIZACIÓN A PETICIÓN DE DEPENDENCIAS Y ENTIDADES IMPLEMENTADAS PARA DIFUNDIR EL QUEHACER GUBERNAMENTAL.

**Unidad de Medida:**

CAMPAÑA

**Frecuencia de Medición:**

TRIMESTRAL

**Desagregación Geográfica:**

ESTATAL

**Disponibilidad de la Información:**

31/12/2025

**Meta Anual**

ENERO	FEBRERO	MARZO	ABRIL	MAYO	JUNIO	JULIO	AGOSTO	SEPTIEMBRE	OCTUBRE	NOVIEMBRE	DICIEMBRE	
		14.00			14.00			14.00			14.00	
											ANUAL:	56.00

**Variable (2)**

**Variable:** TOTAL DE CAMPAÑAS GUBERNAMENTALES DE DIFUSIÓN, PROMOCIÓN, PREVENCIÓN Y SENSIBILIZACIÓN PROGRAMADAS.

**Definición:** TOTAL DE CAMPAÑAS PROGRAMADAS DE DIFUSIÓN, PROMOCIÓN, PREVENCIÓN Y SENSIBILIZACIÓN A PETICIÓN DE DEPENDENCIAS Y ENTIDADES.

**Unidad de Medida:**

CAMPAÑA

**Frecuencia de Medición:**

TRIMESTRAL

**Desagregación Geográfica:**

ESTATAL

**Disponibilidad de la Información:**

31/12/2025

**Meta Anual**

ENERO	FEBRERO	MARZO	ABRIL	MAYO	JUNIO	JULIO	AGOSTO	SEPTIEMBRE	OCTUBRE	NOVIEMBRE	DICIEMBRE	
		56.00			56.00			56.00			56.00	
											ANUAL:	56.00

Datos de Identificación del Programa Presupuestario (PP)

Responsable del PP

Ramo: 22 ENTIDADES NO SECTORIZADAS

Instancia(s) Ejecutora(s)

117 COORDINACIÓN GENERAL DE COMUNICACIÓN Y AGENDA DIGITAL

Institución: 117 COORDINACIÓN GENERAL DE COMUNICACIÓN Y AGENDA DIGITAL

Unidad Responsable: DA30 COORDINACIÓN GENERAL DE COMUNICACIÓN Y AGENDA DIGITAL

Población Objetivo: 185 MUNICIPIOS DE LAS 22 REGIONES DEL ESTADO DE PUEBLA

Alineación

Plan Estatal de Desarrollo

Eje: 05 TRANSPARENCIA, PARTICIPACIÓN CIUDADANA Y COMBATE A LA CORRUPCIÓN

Objetivo: 01 FOMENTAR UN GOBIERNO ABIERTO A LA CIUDADANÍA, GARANTE DEL COMBATE A LA CORRUPCIÓN Y EFICAZ EN LA GESTIÓN GUBERNAMENTAL.

Temática: 04 GOBIERNO PRESENTE

Objetivo Específico: 01 CONSOLIDAR UN GOBIERNO CERCANO A LA GENTE, A TRAVÉS DE UN ESQUEMA POLÍTICO Y ADMINISTRATIVO QUE PROMUEVA LA VINCULACIÓN CON LA CIUDADANÍA Y LA PRESENCIA EN AL INTERIOR Y EXTERIOR DEL ESTADO.

Estrategia: 01 DESARROLLAR POLÍTICAS EFECTIVAS QUE RESPONDAN A LAS NECESIDADES Y DEMANDAS DE LA SOCIEDAD.

Línea de Acción: 8 GENERAR Y DIFUNDIR INFORMACIÓN INSTITUCIONAL A TRAVÉS MEDIOS DE COMUNICACIÓN, EN TODAS LAS MODALIDADES, PARA FORTALECER LA COMUNICACIÓN SOCIAL.

Resumen Narrativo

CAMPAÑAS GUBERNAMENTALES DISEÑADAS Y CREADAS.

Datos de Identificación del Indicador

Indicador: PORCENTAJE DE CAMPAÑAS GUBERNAMENTALES DISEÑADAS Y CREADAS.

Definición: EL INDICADOR REFLEJA LA PROPORCIÓN DE CAMPAÑAS GUBERNAMENTALES DISEÑADAS Y CREADAS EN RAZÓN DEL TOTAL DE CAMPAÑAS PROGRAMADAS.

Tipo	Dimensión	Frecuencia de Medición	Desagregación Geográfica	Tipo de Fórmula
GESTION	EFICIENCIA	TRIMESTRAL	ESTATAL	PORCENTAJE
Unidad de Medida	Unidad de Medida	Método de Cálculo	Área Responsable	
PORCENTAJE	PORCENTAJE	$(V1/V2)*100$	DIRECCIÓN GENERAL DE IMAGEN INSTITUCIONAL	

Características del Indicador

Claridad	Relevancia	Economía	Monitoreable	Adecuado	Anorte Marginal
CUMPLE	CUMPLE	NO_CUMPLE	CUMPLE	CUMPLE	CUMPLE

Justificación

ES DE FÁCIL COMPRENSIÓN Y EXPRESA CLARAMENTE A LO QUE SE REFIERE EL COMPONENTE.	EL INDICADOR MIDE EL ELEMENTO PRIMORDIAL PARA EL LOGRO DEL COMPONENTE.	LAS ACTIVIDADES ESTÁN PLASMADAS ACORDE AL PRESUPUESTO Y NO GENERA COSTOS ADICIONALES.	SE PUEDE DAR SEGUIMIENTO OPORTUNO AL CUMPLIMIENTO DEL INDICADOR.	REFLEJA EL LOGRO DEL COMPONENTE.	APORTA INFORMACIÓN PARA OTROS INDICADORES.
---	--	---	--	----------------------------------	--

Serie de Información disponible: 2019

Medios de Verificación

LISTADO DE CAMPAÑAS GUBERNAMENTALES DISEÑADAS Y CREADAS. ESTE DOCUMENTO TIENE UNA FRECUENCIA TRIMESTRAL. EL ÁREA QUE RESGUARDA LA INFORMACIÓN ES LA DIRECCIÓN GENERAL DE IMAGEN INSTITUCIONAL.

Fuentes de Información

DIRECCIÓN GENERAL DE IMAGEN INSTITUCIONAL

Determinación de Metas - Indicador

Línea Base			Meta y Periodo de Cumplimiento		Parámetros de Semafización		
Valor	Año	Periodo	Valor	Periodo	>=95.00Y <=115.00	>=90.00Y <=95.00	<90.00Y >=115.00
100.00	2019	DICIEMBRE	100.00	DICIEMBRE			

Comportamiento del Indicador hacia la meta: NOMINAL

Factibilidad: ALTA

Descripción de la Factibilidad: ES FACTIBLE, YA QUE LA COORDINACIÓN CUENTA CON LAS FACULTADES PARA SU REALIZACIÓN Y CON LA INFORMACIÓN PARA SU CONSTRUCCIÓN.

Metas de la Administración

Año	2025	2026	2027	2028	2029	2030
Valor	100.00	105.00	100.00	100.00	100.00	100.00
Periodo	DICIEMBRE	DICIEMBRE	DICIEMBRE	DICIEMBRE	DICIEMBRE	DICIEMBRE

Meta Anual

ENERO	FEBRERO	MARZO	ABRIL	MAYO	JUNIO	JULIO	AGOSTO	SEPTIEMBRE	OCTUBRE	NOVIEMBRE	DICIEMBRE	
		20.00			30.00			30.00			20.00	
											Anual:	100.00

Variable (1)

**Variable:** NUMERO DE CAMPAÑAS GUBERNAMENTALES DISEÑADAS Y CREADAS.

**Definición:** SE REFIERE AL NÚMERO DE CAMPAÑAS DISEÑADAS Y CREADAS A PETICIÓN DE DEPENDENCIAS Y ENTIDADES.

**Unidad de Medida:**

CAMPAÑA

**Frecuencia de Medición:**

TRIMESTRAL

**Desagregación Geográfica:**

ESTATAL

**Disponibilidad de la Información:**

31/12/2025

Meta Anual

ENERO	FEBRERO	MARZO	ABRIL	MAYO	JUNIO	JULIO	AGOSTO	SEPTIEMBRE	OCTUBRE	NOVIEMBRE	DICIEMBRE	
		10.00			15.00			15.00			10.00	
											ANUAL:	50.00

Variable (2)

**Variable:** TOTAL DE CAMPAÑAS GUBERNAMENTALES DISEÑADAS Y CREADAS PROGRAMADAS.

**Definición:** SE REFIERE AL TOTAL DE CAMPAÑAS GUBERNAMENTALES DISEÑADAS Y CREADAS A PETICIÓN DE DEPENDENCIAS Y ENTIDADES.

**Unidad de Medida:**

CAMPAÑA

**Frecuencia de Medición:**

TRIMESTRAL

**Desagregación Geográfica:**

ESTATAL

**Disponibilidad de la Información:**

31/12/2025

Meta Anual

ENERO	FEBRERO	MARZO	ABRIL	MAYO	JUNIO	JULIO	AGOSTO	SEPTIEMBRE	OCTUBRE	NOVIEMBRE	DICIEMBRE	
		50.00			50.00			50.00			50.00	
											ANUAL:	50.00

Datos de Identificación del Programa Presupuestario (PP)

Responsable del PP

Ramo: 22 ENTIDADES NO SECTORIZADAS

Instancia(s) Ejecutora(s)

117 COORDINACIÓN GENERAL DE COMUNICACIÓN Y AGENDA DIGITAL

Institución: 117 COORDINACIÓN GENERAL DE COMUNICACIÓN Y AGENDA DIGITAL

Unidad Responsable: DA30 COORDINACIÓN GENERAL DE COMUNICACIÓN Y AGENDA DIGITAL

Población Objetivo: 185 MUNICIPIOS DE LAS 22 REGIONES DEL ESTADO DE PUEBLA

Alineación

Plan Estatal de Desarrollo

Eje: 05 TRANSPARENCIA, PARTICIPACIÓN CIUDADANA Y COMBATE A LA CORRUPCIÓN

Objetivo: 01 FOMENTAR UN GOBIERNO ABIERTO A LA CIUDADANÍA, GARANTE DEL COMBATE A LA CORRUPCIÓN Y EFICAZ EN LA GESTIÓN GUBERNAMENTAL.

Temática: 04 GOBIERNO PRESENTE

Objetivo Específico: 01 CONSOLIDAR UN GOBIERNO CERCANO A LA GENTE, A TRAVÉS DE UN ESQUEMA POLÍTICO Y ADMINISTRATIVO QUE PROMUEVA LA VINCULACIÓN CON LA CIUDADANÍA Y LA PRESENCIA EN EL INTERIOR Y EXTERIOR DEL ESTADO.

Estrategia: 01 DESARROLLAR POLÍTICAS EFECTIVAS QUE RESPONDAN A LAS NECESIDADES Y DEMANDAS DE LA SOCIEDAD.

Línea de Acción: 8 GENERAR Y DIFUNDIR INFORMACIÓN INSTITUCIONAL A TRAVÉS MEDIOS DE COMUNICACIÓN, EN TODAS LAS MODALIDADES, PARA FORTALECER LA COMUNICACIÓN SOCIAL.

Resumen Narrativo

BOLETINES DIGITALES CON INFORMACIÓN GUBERNAMENTAL DIFUNDIDA.

Datos de Identificación del Indicador

Indicador: PORCENTAJE DE BOLETINES DIGITALES INFORMATIVOS DIFUNDIDOS.

Definición: EL INDICADOR REFLEJA LA PROPORCIÓN DE BOLETINES DIGITALES INFORMATIVOS DIFUNDIDOS EN RAZÓN DEL TOTAL PROGRAMADO.

Tipo	Dimensión	Frecuencia de Medición	Desagregación Geográfica	Tipo de Fórmula
ESTRATÉGICO	EFICIENCIA	MENSUAL	ESTATAL	PORCENTAJE
Unidad de Medida		Método de Cálculo	Área Responsable	
PORCENTAJE		$(V1/V2)*100$	DIRECCIÓN GENERAL DE COMUNICACIÓN	

Características del Indicador

Claridad	Relevancia	Economía	Monitoreable	Adecuado	Aporte Marginal
CUMPLE	CUMPLE	NO_CUMPLE	CUMPLE	CUMPLE	CUMPLE

Justificación

ES DE FÁCIL COMPRENSIÓN Y EXPRESA CLARAMENTE A LO QUE SE REFIERE EL COMPONENTE.	ES DE FÁCIL COMPRENSIÓN Y EXPRESA CLARAMENTE A LO QUE SE REFIERE EL COMPONENTE.	LAS ACTIVIDADES ESTÁN PLASMADAS ACORDE AL PRESUPUESTO Y NO GENERA COSTOS ADICIONALES.	SE PUEDE DAR SEGUIMIENTO OPORTUNO AL CUMPLIMIENTO DEL INDICADOR.	REFLEJA EL LOGRO DEL COMPONENTE.	APORTA INFORMACIÓN PARA OTRAS ACTIVIDADES.
---	---	---	--	----------------------------------	--

Serie de Información disponible: 2019

Medios de Verificación

LISTADO DE BOLETINES INFORMATIVOS DIGITALES DIFUNDIDOS CON FRECUENCIA DE MEDICIÓN MENSUAL, DOCUMENTOS BAJO RESGUARDO DE LA DIRECCIÓN GENERAL DE COMUNICACIÓN. LOS BOLETINES PUEDEN SER VERIFICADOS EN LA SIGUIENTE DIRECCIÓN ELECTRÓNICA:  
<https://www.puebla.gob.mx/index.php/noticias>

Fuentes de Información

DIRECCIÓN GENERAL DE COMUNICACIÓN

Determinación de Metas - Indicador

Línea Base			Meta y Periodo de Cumplimiento		Parámetros de Semaforización		
Valor	Año	Periodo	Valor	Periodo			
100.00	2019	DICIEMBRE	100.00	DICIEMBRE	~ 95.00Y <= 115.00	>=90.00Y <=95.00	< 90.00Y > 115.00

Comportamiento del Indicador hacia la meta: NOMINAL

Factibilidad: ALTA

Descripción de la Factibilidad: ES FACTIBLE, YA QUE LA COORDINACIÓN GENERAL DE COMUNICACIÓN CUENTA CON LAS FACULTADES Y HERRAMIENTAS PARA SU REALIZACIÓN Y CON LA INFORMACIÓN PARA LA ELABORACIÓN DE MATERIALES INFORMATIVOS.

Metas de la Administración

Año	2025	2026	2027	2028	2029	2030
Valor	100.00	113.31	100.00	100.00	100.00	100.00
Periodo	DICIEMBRE	DICIEMBRE	DICIEMBRE	DICIEMBRE	DICIEMBRE	DICIEMBRE

Meta Anual

ENERO	FEBRERO	MARZO	ABRIL	MAYO	JUNIO	JULIO	AGOSTO	SEPTIEMBRE	OCTUBRE	NOVIEMBRE	DICIEMBRE
8.33	8.33	8.33	8.33	8.33	8.33	8.33	8.33	8.33	8.33	8.33	8.33
Anual:											100.00

Variable (1)

**Variable:** NÚMERO DE BOLETINES DIGITALES INFORMATIVOS DIFUNDIDOS.

**Definición:** LA VARIABLE INDICA EL NÚMERO DE BOLETINES INFORMATIVOS DIFUNDIDOS.

**Unidad de Medida:**

BOLETÍN

**Frecuencia de Medición:**

MENSUAL

**Desagregación Geográfica:**

ESTATAL

**Disponibilidad de la Información:**

31/12/2025

Meta Anual

ENERO	FEBRERO	MARZO	ABRIL	MAYO	JUNIO	JULIO	AGOSTO	SEPTIEMBRE	OCTUBRE	NOVIEMBRE	DICIEMBRE
60.00	60.00	60.00	60.00	60.00	60.00	60.00	60.00	60.00	60.00	60.00	60.00
ANUAL:											720.00

Variable (2)

**Variable:** TOTAL DE BOLETINES DIGITALES INFORMATIVOS PROGRAMADOS.

**Definición:** LA VARIABLE INDICA EL TOTAL DE BOLETINES INFORMATIVOS PROGRAMADOS A DIFUNDIR.

**Unidad de Medida:**

BOLETÍN

**Frecuencia de Medición:**

MENSUAL

**Desagregación Geográfica:**

ESTATAL

**Disponibilidad de la Información:**

31/12/2025

Meta Anual

ENERO	FEBRERO	MARZO	ABRIL	MAYO	JUNIO	JULIO	AGOSTO	SEPTIEMBRE	OCTUBRE	NOVIEMBRE	DICIEMBRE
720.00	720.00	720.00	720.00	720.00	720.00	720.00	720.00	720.00	720.00	720.00	720.00
ANUAL:											720.00

Datos de Identificación del Programa Presupuestario (PP)

Responsable del PP

Ramo: 22 ENTIDADES NO SECTORIZADAS

Instancia(s) Ejecutora(s)

117 COORDINACIÓN GENERAL DE COMUNICACIÓN Y AGENDA DIGITAL

Institución: 117 COORDINACIÓN GENERAL DE COMUNICACIÓN Y AGENDA DIGITAL

Unidad Responsable: DA30 COORDINACIÓN GENERAL DE COMUNICACIÓN Y AGENDA DIGITAL

Población Objetivo: 185 MUNICIPIOS DE LAS 22 REGIONES DEL ESTADO DE PUEBLA

Alineación

Plan Estatal de Desarrollo

Eje: 05 TRANSPARENCIA, PARTICIPACIÓN CIUDADANA Y COMBATE A LA CORRUPCIÓN

Objetivo: 01 FOMENTAR UN GOBIERNO ABIERTO A LA CIUDADANÍA, GARANTE DEL COMBATE A LA CORRUPCIÓN Y EFICAZ EN LA GESTIÓN GUBERNAMENTAL.

Temática: 04 GOBIERNO PRESENTE

Objetivo Específico: 01 CONSOLIDAR UN GOBIERNO CERCANO A LA GENTE, A TRAVÉS DE UN ESQUEMA POLÍTICO Y ADMINISTRATIVO QUE PROMUEVA LA VINCULACIÓN CON LA CIUDADANÍA Y LA PRESENCIA EN AL INTERIOR Y EXTERIOR DEL ESTADO.

Estrategia: 01 DESARROLLAR POLÍTICAS EFECTIVAS QUE RESPONDAN A LAS NECESIDADES Y DEMANDAS DE LA SOCIEDAD.

Línea de Acción: 8 GENERAR Y DIFUNDIR INFORMACIÓN INSTITUCIONAL A TRAVÉS MEDIOS DE COMUNICACIÓN, EN TODAS LAS MODALIDADES, PARA FORTALECER LA COMUNICACIÓN SOCIAL.

Resumen Narrativo

GESTIÓN ADMINISTRATIVA EFICIENTE, TRANSPARENTE E IGUALITARIA IMPLEMENTADA.

Datos de Identificación del Indicador

Indicador: PORCENTAJE DE ACTIVIDADES REALIZADAS DEL PLAN ANUAL DE CAPACITACIÓN DE LA COORDINACIÓN GENERAL DE COMUNICACIÓN Y AGENDA DIGITAL.

Definición: EL INDICADOR REFLEJA LA PROPORCIÓN DE CUMPLIMIENTO DE ACTIVIDADES DEL PLAN ANUAL EN RAZÓN DE LAS ACCIONES PROGRAMADAS.

Tipo	Dimensión	Frecuencia de Medición	Desagregación Geográfica	Tipo de Fórmula
GESTION	EFICIENCIA	IRREGULAR	ESTATAL	PORCENTAJE
Unidad de Medida		Método de Cálculo	Área Responsable	
PORCENTAJE		$(V1/V2)*100$	UNIDAD DE ENLACE ADMINISTRATIVO	

Características del Indicador

Claridad	Relevancia	Economía	Monitoreable	Adecuado	Anorte Marginal
CUMPLE	CUMPLE	NO_CUMPLE	CUMPLE	CUMPLE	CUMPLE

Justificación

ES DE FÁCIL COMPRENSIÓN Y EXPRESA CLARAMENTE A LO QUE SE REFIERE EL COMPONENTE.	EL INDICADOR MIDE EL ELEMENTO PRIMORDIAL PARA EL LOGRO DEL COMPONENTE.	LAS ACTIVIDADES ESTÁN PLASMADAS ACORDE AL PRESUPUESTO Y NO GENERA COSTOS ADICIONALES.	SE PUEDE DAR SEGUIMIENTO OPORTUNO AL CUMPLIMIENTO DEL INDICADOR.	REFLEJA EL LOGRO DEL COMPONENTE.	APORTA INFORMACIÓN PARA OTROS INDICADORES.
---	--	---	--	----------------------------------	--

Serie de Información disponible: 2020

Medios de Verificación  
INFORME CON FRECUENCIA DE MEDICIÓN IRREGULAR, DE AVANCE DEL PLAN DE CAPACITACIÓN EN RESGUARDO DE LA UNIDAD DE ENLACE ADMINISTRATIVO.

Fuentes de Información  
UNIDAD DE ENLACE ADMINISTRATIVO

Determinación de Metas - Indicador

Línea Base			Meta y Periodo de Cumplimiento		Parámetros de Semaforización		
Valor	Año	Periodo	Valor	Periodo	>=95.00Y <=115.00	>=90.00Y <=95.00	<90.00Y >=115.00
100.00	2020	DICIEMBRE	100.00	DICIEMBRE			

Comportamiento del Indicador hacia la meta: NOMINAL

Factibilidad: ALTA

Descripción de la Factibilidad: ES FACTIBLE, YA QUE LA COORDINACIÓN CUENTA CON LAS FACULTADES PARA SU REALIZACIÓN Y CON LA INFORMACIÓN PARA SU CONSTRUCCIÓN.



Metas de la Administración

Año	2025	2026	2027	2028	2029	2030
Valor	100.00	100.00	100.00	100.00	100.00	100.00
Periodo	DICIEMBRE	DICIEMBRE	DICIEMBRE	DICIEMBRE	DICIEMBRE	DICIEMBRE

Meta Anual

ENERO	FEBRERO	MARZO	ABRIL	MAYO	JUNIO	JULIO	AGOSTO	SEPTIEMBRE	OCTUBRE	NOVIEMBRE	DICIEMBRE	
											100.00	
											ANUAL:	100.00

Variable (1)

**Variable:** NÚMERO DE ACTIVIDADES DEL PLAN ANUAL DE CAPACITACIÓN DE LA COORDINACIÓN GENERAL DE COMUNICACIÓN Y AGENDA DIGITAL REALIZADAS.

**Definición:** SE REFIERE A LA SUMATORIA DE ACTIVIDADES REALIZADAS.

**Unidad de Medida:**

ACTIVIDAD

**Frecuencia de Medición:**

IRREGULAR

**Desagregación Geográfica:**

ESTATAL

**Disponibilidad de la Información:**

31/12/2025

Meta Anual

ENERO	FEBRERO	MARZO	ABRIL	MAYO	JUNIO	JULIO	AGOSTO	SEPTIEMBRE	OCTUBRE	NOVIEMBRE	DICIEMBRE	
											5.00	
											ANUAL:	5.00

Variable (2)

**Variable:** TOTAL DE ACTIVIDADES DEL PLAN ANUAL DE CAPACITACIÓN PROGRAMADAS.

**Definición:** SE REFIERE AL TOTAL DE ACTIVIDADES DEL PLAN QUE SON PROGRAMADAS ANUALMENTE.

**Unidad de Medida:**

ACTIVIDAD

**Frecuencia de Medición:**

IRREGULAR

**Desagregación Geográfica:**

ESTATAL

**Disponibilidad de la Información:**

31/12/2025

Meta Anual

ENERO	FEBRERO	MARZO	ABRIL	MAYO	JUNIO	JULIO	AGOSTO	SEPTIEMBRE	OCTUBRE	NOVIEMBRE	DICIEMBRE	
											5.00	
											ANUAL:	5.00

Datos de Identificación del Programa Presupuestario (PP)

Responsable del PP

Ramo: 22 ENTIDADES NO SECTORIZADAS

Instancia(s) Ejecutora(s)

138 INSTITUTO POBLANO DE LOS PUEBLOS INDÍGENAS

Institución: 138 INSTITUTO POBLANO DE LOS PUEBLOS INDÍGENAS

Unidad Responsable: DA3Q INSTITUTO POBLANO DE LOS PUEBLOS INDÍGENAS

Población Objetivo: PERSONAS DE MUNICIPIOS INDÍGENAS, MUNICIPIOS CON PRESENCIA DE POBLACIÓN INDÍGENA Y MUNICIPIOS CON PRESENCIA INDÍGENA DISPERSA.

Alineación

Plan Estatal de Desarrollo

Eje: 04 DESARROLLO INTEGRAL, EDUCACIÓN Y DIVERSIDAD CULTURAL

Objetivo: 01 REDUCIR LAS CARENCIAS SOCIALES EN EL ESTADO, CON UN ENFOQUE DE INTERSECCIONALIDAD.

Temática: 06 ATENCIÓN A PUEBLOS INDÍGENAS

Objetivo Específico: 01 RECONOCER, RESPETAR Y GARANTIZAR LOS DERECHOS, LA AUTONOMÍA Y EL BIENESTAR DE LOS PUEBLOS Y COMUNIDADES INDÍGENAS.

Estrategia: 01 IMPULSAR ACCIONES QUE CONTRIBUYAN A DISMINUIR LA DESIGUALDAD EN LOS PUEBLOS Y COMUNIDADES INDÍGENAS, BAJO UN ENFOQUE DE DERECHOS CON PERTINENCIA CULTURAL.

Línea de Acción: 1 PROMOVER ESQUEMAS DE ORGANIZACIÓN PRODUCTIVA PARA IMPULSAR UN DESARROLLO CON IDENTIDAD.

Línea de Acción: 2 PROPICIAR INICIATIVAS DE EMPRENDIMIENTO PRODUCTIVO EN COMUNIDADES INDÍGENAS CON DIVERSOS SECTORES, CON PERSPECTIVA DE GÉNERO.

Línea de Acción: 3 FORTALECER LAS TÉCNICAS PRODUCTIVAS DE LAS COMUNIDADES INDÍGENAS QUE PERMITAN PRESERVAR SU IDENTIDAD.

Línea de Acción: 4 IMPULSAR MECANISMOS DE SENSIBILIZACIÓN RESPECTO A LOS DERECHOS HUMANOS, SOCIALES Y POLÍTICOS DE LOS PUEBLOS INDÍGENAS.

Línea de Acción: 5 PRESERVAR LA MEMORIA HISTÓRICA, LOS SISTEMAS NORMATIVOS Y LA IDENTIDAD DE LOS PUEBLOS INDÍGENAS.

Línea de Acción: 6 IMPLEMENTAR ACCIONES DE REVALORACIÓN CULTURAL, ORIENTADAS A ERRADICAR LA DISCRIMINACIÓN HACIA LOS PUEBLOS INDÍGENAS.

Línea de Acción: 7 PROMOVER EL DESARROLLO, LA CONSERVACIÓN Y REVITALIZACIÓN DE LAS LENGUAS INDÍGENAS.

Línea de Acción: 8 PROMOVER EL EJERCICIO DE LOS DERECHOS DE LA POBLACIÓN INDÍGENA, PARA CONTRIBUIR A LA IGUALDAD DE OPORTUNIDADES.

Línea de Acción: 9 DESARROLLAR MECANISMOS DE VINCULACIÓN CON LOS TRES ÓRDENES DE GOBIERNO A FIN DE PROMOVER LA ATENCIÓN INTEGRAL A LOS PUEBLOS INDÍGENAS.

Resumen Narrativo

CONTRIBUIR AL DESARROLLO INTEGRAL DE LOS PUEBLOS Y COMUNIDADES INDÍGENAS Y POBLACIÓN AFROMEXICANA DEL ESTADO DE PUEBLA MEDIANTE EL DESARROLLO DE CONDICIONES FAVORABLES PARA EL EJERCICIO DE SUS DERECHOS.

Datos de Identificación del Indicador

Indicador: PORCENTAJE DE POBLACIÓN INDÍGENA EN SITUACIÓN DE POBREZA EXTREMA ATENDIDA.

Definición: MIDE LA PROPORCIÓN DE POBLACIÓN EN SITUACIÓN DE POBREZA EN MUNICIPIOS INDÍGENAS Y CON PRESENCIA INDÍGENA EN EL ESTADO DE PUEBLA, OBTENIDO CON INFORMACIÓN DE LOS INFORMES QUINQUENALES DE MEDICIÓN DE LA POBREZA DEL CONSEJO NACIONAL DE EVALUACIÓN DE LA POLÍTICA DE DESARROLLO SOCIAL Y DE LA CLASIFICACIÓN DE MUNICIPIOS INDÍGENAS Y CON PRESENCIA INDÍGENA DEL INSTITUTO NACIONAL DE LOS PUEBLOS INDÍGENAS.

Tipo	Dimensión	Frecuencia de Medición	Desagregación Geográfica	Tipo de Fórmula
ESTRATEGICO	EFICACIA	QUINQUENAL	MUNICIPAL	PORCENTAJE
Unidad de Medida		Método de Cálculo	Área Responsable	
PORCENTAJE		$(V1/V2)*100$	DA3Q INSTITUTO POBLANO DE LOS PUEBLOS INDÍGENAS	

Características del Indicador

Claridad	Relevancia	Economía	Monitoreable	Adecuado	Aporte Marginal
CUMPLE	CUMPLE	CUMPLE	CUMPLE	CUMPLE	CUMPLE

Justificación

ES UN INDICADOR PROXY QUE ESTABLECE CLARAMENTE SU RELACIÓN CON EL RESUMEN NARRATIVO DEL FIN.

SE RELACIONA INDIRECTAMENTE CON EL CUMPLIMIENTO DEL PROÓSITO.

LA INFORMACIÓN LA GENERA EL CONSEJO NACIONAL DE EVALUACIÓN DE LA POLÍTICA DE DESARROLLO SOCIAL CADA 5 AÑOS.

LA INFORMACIÓN ES DE ACESO PÚBLICO CADA 5 AÑOS.

COMO EL OBJETIVO ES CONTRIBUIR A LA DISMINUCIÓN DE LAS CONDICIONES DE DESIGUALDAD, EL INDICADOR DE POBREZA SE RELACIONA DIRECTA Y CONCRETAMENTE CON DICHO OBJETIVO.

SU INFORMACIÓN ES SUFICIENTE PARA CONOCER SI SE CONTRIBUYE A DISMINUIR LAS CONDICIONES CONCRETAS DE DESIGUALDAD.

Serie de Información disponible: SE CUENTA CON MEDICIONES DE 2015 DEL CONSEJO NACIONAL DE EVALUACIÓN DE LA POLÍTICA DE DESARROLLO SOCIAL.

Medios de Verificación

Fuentes de Información

TABULADO DE MEDICIÓN DE LA POBREZA INDÍGENA DE PUEBLA ELABORADO POR EL INSTITUTO DE PUEBLOS INDÍGENAS CON INFORMACIÓN DE INDICADORES DE POBREZA POR MUNICIPIO DEL CONSEJO NACIONAL DE EVALUACIÓN DE LA POLÍTICA DE DESARROLLO SOCIAL Y LOS 75 MUNICIPIOS CONSIDERADOS COMO INDÍGENAS O CON PRESENCIA INDÍGENA SEGÚN EL INSTITUTO NACIONAL DE LOS PUEBLOS INDÍGENAS. FRECUENCIA DE MEDICIÓN: QUINQUENAL PARA CONSULTAR LA INFORMACIÓN, DEBERÁ SER MEDIANTE SOLICITUD DE DOCUMENTO INFORME AL INSTITUTO POBLANO DE LOS PUEBLOS INDÍGENAS

PUBLICACIONES SOBRE MEDICIÓN DE LA POBREZA EN LA POBLACIÓN EN POR EL CONSEJO NACIONAL DE EVALUACIÓN DE LA POLÍTICA DE DESARROLLO SOCIAL.

Determinación de Metas - Indicador

Línea Base			Meta y Periodo de Cumplimiento		Parámetros de Semaforización		
Valor	Año	Periodo	Valor	Periodo	>0.52Y <=0.58	>0.58Y <=0.71	<0.52Y > 0.71
55.18	2015	DICIEMBRE	0.62	DICIEMBRE			

Comportamiento del Indicador hacia la meta: DESCENDENTE

Factibilidad: ALTA

Descripción de la Factibilidad: ES UNA PRIORIDAD DENTRO DEL PROGRAMA DE TRABAJO DE LA INSTITUCIÓN Y HA SIDO PRIORIDAD DE LOS GOBIERNOS ESTATALES

Metas de la Administración

Año	2025	2026	2027	2028	2029	2030
Valor	0.62	52.05	0.62	0.62	0.62	0.62
Periodo	DICIEMBRE	DICIEMBRE	DICIEMBRE	DICIEMBRE	DICIEMBRE	DICIEMBRE

Meta Anual

ENERO	FEBRERO	MARZO	ABRIL	MAYO	JUNIO	JULIO	AGOSTO	SEPTIEMBRE	OCTUBRE	NOVIEMBRE	DICIEMBRE
											0.62
Annual:											0.62

Variable (1)

**Variable:** NÚMERO DE PERSONAS EN SITUACIÓN DE POBREZA EXTREMA EN MUNICIPIOS INDÍGENAS Y CON PRESENCIA INDÍGENA EN EL ESTADO DE PUEBLA.

**Definición:** ES LA SUMATORIA DE LAS PERSONAS IDENTIFICADAS EN SITUACIÓN DE POBREZA CADA 5 AÑOS POR EL CONSEJO NACIONAL DE EVALUACIÓN DE LA POLÍTICA DE DESARROLLO SOCIAL, EN LOS 75 MUNICIPIOS INDÍGENAS Y CON PRESENCIA INDÍGENA EN EL ESTADO DE PUEBLA. TALES MUNICIPIOS SE FILTRAN CONSIDERANDO LOS CRITERIOS DEL INSTITUTO NACIONAL DE LOS PUEBLOS INDÍGENAS.

**Unidad de Medida:**

PERSONA

**Frecuencia de Medición:**

QUINQUENAL

**Desagregación Geográfica:**

MUNICIPAL

**Disponibilidad de la Información:**

31/12/2026

Meta Anual

ENERO	FEBRERO	MARZO	ABRIL	MAYO	JUNIO	JULIO	AGOSTO	SEPTIEMBRE	OCTUBRE	NOVIEMBRE	DICIEMBRE
											13,101.50
ANUAL:											13,101.50

Variable (2)

**Variable:** NÚMERO DE PERSONAS EN MUNICIPIOS INDÍGENAS Y CON PRESENCIA INDÍGENA EN EL ESTADO DE PUEBLA (QUE VALE T).

**Definición:** ES LA SUMATORIA DE LAS PERSONAS IDENTIFICADAS CADA 5 AÑOS POR EL CONSEJO NACIONAL DE EVALUACIÓN DE LA POLÍTICA DE DESARROLLO SOCIAL, EN LOS 75 MUNICIPIOS INDÍGENAS Y CON PRESENCIA INDÍGENA, TALES MUNICIPIOS SE FILTRAN CONSIDERANDO LOS CRITERIOS DEL INSTITUTO NACIONAL DE LOS PUEBLOS INDÍGENAS).

**Unidad de Medida:**

PERSONA

**Frecuencia de Medición:**

QUINQUENAL

**Desagregación Geográfica:**

MUNICIPAL

**Disponibilidad de la Información:**

31/12/2026

Meta Anual

ENERO	FEBRERO	MARZO	ABRIL	MAYO	JUNIO	JULIO	AGOSTO	SEPTIEMBRE	OCTUBRE	NOVIEMBRE	DICIEMBRE
											2,100,043.05
ANUAL:											2,100,043.05

Datos de Identificación del Programa Presupuestario (PP)

Responsable del PP

Ramo: 22 ENTIDADES NO SECTORIZADAS

Instancia(s) Ejecutora(s)

138 INSTITUTO POBLANO DE LOS PUEBLOS INDÍGENAS

Institución: 138 INSTITUTO POBLANO DE LOS PUEBLOS INDÍGENAS

Unidad Responsable: DA3Q INSTITUTO POBLANO DE LOS PUEBLOS INDÍGENAS

Población Objetivo: PERSONAS DE MUNICIPIOS INDÍGENAS, MUNICIPIOS CON PRESENCIA DE POBLACIÓN INDÍGENA Y MUNICIPIOS CON PRESENCIA INDÍGENA DISPERSA.

Alineación

Plan Estatal de Desarrollo

Eje: 04 DESARROLLO INTEGRAL, EDUCACIÓN Y DIVERSIDAD CULTURAL

Objetivo: 01 REDUCIR LAS CARENCIAS SOCIALES EN EL ESTADO, CON UN ENFOQUE DE INTERSECCIONALIDAD.

Temática: 06 ATENCIÓN A PUEBLOS INDÍGENAS

Objetivo Específico: 01 RECONOCER, RESPETAR Y GARANTIZAR LOS DERECHOS, LA AUTONOMÍA Y EL BIENESTAR DE LOS PUEBLOS Y COMUNIDADES INDÍGENAS.

Estrategia: 01 IMPULSAR ACCIONES QUE CONTRIBUYAN A DISMINUIR LA DESIGUALDAD EN LOS PUEBLOS Y COMUNIDADES INDÍGENAS, BAJO UN ENFOQUE DE DERECHOS CON PERTINENCIA CULTURAL.

Línea de Acción: 1 PROMOVER ESQUEMAS DE ORGANIZACIÓN PRODUCTIVA PARA IMPULSAR UN DESARROLLO CON IDENTIDAD.

Línea de Acción: 2 PROPICIAR INICIATIVAS DE EMPRENDIMIENTO PRODUCTIVO EN COMUNIDADES INDÍGENAS CON DIVERSOS SECTORES, CON PERSPECTIVA DE GÉNERO.

Línea de Acción: 3 FORTALECER LAS TÉCNICAS PRODUCTIVAS DE LAS COMUNIDADES INDÍGENAS QUE PERMITAN PRESERVAR SU IDENTIDAD.

Línea de Acción: 4 IMPULSAR MECANISMOS DE SENSIBILIZACIÓN RESPECTO A LOS DERECHOS HUMANOS, SOCIALES Y POLÍTICOS DE LOS PUEBLOS INDÍGENAS.

Línea de Acción: 5 PRESERVAR LA MEMORIA HISTÓRICA, LOS SISTEMAS NORMATIVOS Y LA IDENTIDAD DE LOS PUEBLOS INDÍGENAS.

Línea de Acción: 6 IMPLEMENTAR ACCIONES DE REVALORACIÓN CULTURAL, ORIENTADAS A ERRADICAR LA DISCRIMINACIÓN HACIA LOS PUEBLOS INDÍGENAS.

Línea de Acción: 7 PROMOVER EL DESARROLLO, LA CONSERVACIÓN Y REVITALIZACIÓN DE LAS LENGUAS INDÍGENAS.

Línea de Acción: 8 PROMOVER EL EJERCICIO DE LOS DERECHOS DE LA POBLACIÓN INDÍGENA, PARA CONTRIBUIR A LA IGUALDAD DE OPORTUNIDADES.

Línea de Acción: 9 DESARROLLAR MECANISMOS DE VINCULACIÓN CON LOS TRES ÓRDENES DE GOBIERNO A FIN DE PROMOVER LA ATENCIÓN INTEGRAL A LOS PUEBLOS INDÍGENAS.

Resumen Narrativo

LA POBLACIÓN INDÍGENA Y AFROMEXICANA MEJORAN SUS CONDICIONES DE DESARROLLO INTEGRAL.

Datos de Identificación del Indicador

Indicador: PORCENTAJE DE POBLACIÓN INDÍGENA Y AFROMEXICANA ATENDIDA.

Definición: ES UN INDICADOR PROXY, QUE MIDE EL PORCENTAJE DE MUNICIPIOS INDÍGENAS Y CON PRESENCIA INDÍGENA, CON ACCESO A SUS DERECHOS ECONÓMICOS, SOCIALES Y CULTURALES, PARTICIPANDO EN EL DISEÑO, EJECUCIÓN O EVALUACIÓN AUTOGESTIVA, DE POLÍTICAS PÚBLICAS Y PROGRAMAS PRESUPUESTARIOS O PROYECTOS ESPECÍFICOS DE ALGUNO DE LOS TRES NIVELES DE GOBIERNO. DESDE EL MOMENTO DE DICHA PARTICIPACIÓN SE ESTÁ REALIZANDO UN EJERCICIO DE SUS DERECHOS, QUE DEBERÁ IR INCREMENTANDO.

Tipo	Dimensión	Frecuencia de Medición	Desagregación Geográfica	Tipo de Fórmula
ESTRATEGICO	EFICACIA	ANUAL	MUNICIPAL	PORCENTAJE
Unidad de Medida		Método de Cálculo	Área Responsable	
PORCENTAJE		$(V1/V2)*100$	DA3Q INSTITUTO POBLANO DE LOS PUEBLOS INDÍGENAS	

Características del Indicador

Claridad	Relevancia	Economía	Monitoreable	Adecuado	Aporte Marginal
CUMPLE	CUMPLE	CUMPLE	CUMPLE	CUMPLE	CUMPLE

Justificación

SE DEFINE CLARAMENTE LO QUE SE PRETENDE MEDIR	PROPORCIONA INFORMACIÓN DE LA MEDIDA EN QUE LOS MUNICIPIOS PARTICIPAN LA TOMA DE DECISIONES RELACIONADAS CON EL EJERCICIO DE SUS DERECHOS	LA INFORMACIÓN SE OBTENDRÁ DE LOS REGISTROS INTERNOS DEL IPII SOBRE LA PARTICIPACIÓN DE LA POBLACIÓN DE LOS MUNICIPIOS EN LOS ESPACIOS DE DECISIÓN	LA INFORMACIÓN SE ASENTARÁ EN LOS REGISTROS DEL IPII EN CADA REGIÓN Y DE SU CONCENTRADO	MIDE LA ASISTENCIA DE PERSONAS DE LOS MUNICIPIOS EN ESPACIOS DE PARTICIPACIÓN Y TOMA DE DECISIONES CONCRETOS	Su información es suficiente para conocer si hay condiciones de ejercicio de derechos
---	---	--	---	--	---

Serie de Información disponible: 2020, 2021, 2022, 2023

Medios de Verificación

Fuentes de Información

BASE DE DATOS DE LAS ACCIONES PARA ATENDER Y MEJORAR EL DESARROLLO INTEGRAL DE LOS PUEBLOS INDÍGENAS Y AFROMEXICANA DEL ESTADO DE PUEBLA. FRECUENCIA DE MEDICIÓN: ANUAL; PARA CONSULTAR LA INFORMACIÓN, DEBERÁ SER MEDIANTE SOLICITUD AL INSTITUTO POBLANO DE LOS PUEBLOS INDÍGENAS

SISTEMA INTEGRAL DE INFORMACIÓN DEL INSTITUTO POBLANO DE LOS PUEBLOS INDÍGENAS.

**Determinación de Metas - Indicador**

Línea Base			Meta y Periodo de Cumplimiento		Parámetros de Semaforización		
Valor	Año	Periodo	Valor	Periodo	>=95.00Y<=115.00	>=90.00Y<=95.00	<90.00Y>=115.00
1.00	2020	DICIEMBRE	100.00	DICIEMBRE			

**Comportamiento del Indicador hacia la meta:** ASCENDENTE

**Factibilidad:** ALTA

**Descripción de la Factibilidad:** ES UNA PRIORIDAD DENTRO DEL PROGRAMA DE TRABAJO DE LA INSTITUCIÓN.

**Metas de la Administración**

Año	2025	2026	2027	2028	2029	2030
Valor	100.00	1.00	20.00	100.00	100.00	100.00
Periodo	DICIEMBRE	DICIEMBRE	DICIEMBRE	DICIEMBRE	DICIEMBRE	DICIEMBRE

**Meta Anual**

ENERO	FEBRERO	MARZO	ABRIL	MAYO	JUNIO	JULIO	AGOSTO	SEPTIEMBRE	OCTUBRE	NOVIEMBRE	DICIEMBRE	
											100.00	
											ANUAL:	100.00

**Variable (1)**

**Variable:** NÚMERO DE MUNICIPIOS INDÍGENAS Y CON PRESENCIA INDÍGENA EN EL ESTADO DE PUEBLA ATENDIDOS.

**Definición:** ES LA SUMATORIA DE MUNICIPIOS (INDÍGENAS Y CON PRESENCIA INDÍGENA) ATENDIDOS.

**Unidad de Medida:**

MUNICIPIO

**Frecuencia de Medición:**

ANUAL

**Desagregación Geográfica:**

MUNICIPAL

**Disponibilidad de la Información:**

31/12/2024

**Meta Anual**

ENERO	FEBRERO	MARZO	ABRIL	MAYO	JUNIO	JULIO	AGOSTO	SEPTIEMBRE	OCTUBRE	NOVIEMBRE	DICIEMBRE	
											60.00	
											ANUAL:	60.00

**Variable (2)**

**Variable:** NÚMERO DE MUNICIPIOS INDÍGENAS Y CON PRESENCIA INDÍGENA EN EL ESTADO DE PUEBLA QUE SE PROGRAMA ATENDER CON TODO EL PROGRAMA PRESUPUESTARIO.

**Definición:** DATOS ESTADÍSTICOS PUBLICADOS POR EL INSTITUTO NACIONAL DE LOS PUEBLOS INDÍGENAS. LOS MUNICIPIOS INDÍGENAS SON LOS QUE TIENEN MÁS DEL 40% DE POBLACIÓN INDÍGENA Y, LOS MUNICIPIOS CON PRESENCIA INDÍGENA, SON LOS QUE TIENEN UNA POBLACIÓN INDÍGENA DE MÁS DE 5 MIL. LA SUMATORIA DE AMBAS CATEGORÍAS ES DE 75 MUNICIPIOS EN EL ESTADO DE PUEBLA.

**Unidad de Medida:**

MUNICIPIO

**Frecuencia de Medición:**

ANUAL

**Desagregación Geográfica:**

MUNICIPAL

**Disponibilidad de la Información:**

31/12/2024

**Meta Anual**

ENERO	FEBRERO	MARZO	ABRIL	MAYO	JUNIO	JULIO	AGOSTO	SEPTIEMBRE	OCTUBRE	NOVIEMBRE	DICIEMBRE	
											60.00	
											ANUAL:	60.00

Datos de Identificación del Programa Presupuestario (PP)

Responsable del PP

Ramo: 22 ENTIDADES NO SECTORIZADAS

Instancia(s) Ejecutora(s)

138 INSTITUTO POBLANO DE LOS PUEBLOS INDÍGENAS

Institución: 138 INSTITUTO POBLANO DE LOS PUEBLOS INDÍGENAS

Unidad Responsable: DA3Q INSTITUTO POBLANO DE LOS PUEBLOS INDÍGENAS

Población Objetivo: PERSONAS DE MUNICIPIOS INDÍGENAS, MUNICIPIOS CON PRESENCIA DE POBLACIÓN INDÍGENA Y MUNICIPIOS CON PRESENCIA INDÍGENA DISPERSA.

Alineación

Plan Estatal de Desarrollo

Eje: 04 DESARROLLO INTEGRAL, EDUCACIÓN Y DIVERSIDAD CULTURAL

Objetivo: 01 REDUCIR LAS CARENCIAS SOCIALES EN EL ESTADO, CON UN ENFOQUE DE INTERSECCIONALIDAD.

Temática: 06 ATENCIÓN A PUEBLOS INDÍGENAS

Objetivo Específico: 01 RECONOCER, RESPETAR Y GARANTIZAR LOS DERECHOS, LA AUTONOMÍA Y EL BIENESTAR DE LOS PUEBLOS Y COMUNIDADES INDÍGENAS.

Estrategia: 01 IMPULSAR ACCIONES QUE CONTRIBUYAN A DISMINUIR LA DESIGUALDAD EN LOS PUEBLOS Y COMUNIDADES INDÍGENAS, BAJO UN ENFOQUE DE DERECHOS CON PERTINENCIA CULTURAL.

Línea de Acción: 1 PROMOVER ESQUEMAS DE ORGANIZACIÓN PRODUCTIVA PARA IMPULSAR UN DESARROLLO CON IDENTIDAD.

Línea de Acción: 2 PROPICIAR INICIATIVAS DE EMPRENDIMIENTO PRODUCTIVO EN COMUNIDADES INDÍGENAS CON DIVERSOS SECTORES, CON PERSPECTIVA DE GÉNERO.

Línea de Acción: 3 FORTALECER LAS TÉCNICAS PRODUCTIVAS DE LAS COMUNIDADES INDÍGENAS QUE PERMITAN PRESERVAR SU IDENTIDAD.

Línea de Acción: 4 IMPULSAR MECANISMOS DE SENSIBILIZACIÓN RESPECTO A LOS DERECHOS HUMANOS, SOCIALES Y POLÍTICOS DE LOS PUEBLOS INDÍGENAS.

Línea de Acción: 5 PRESERVAR LA MEMORIA HISTÓRICA, LOS SISTEMAS NORMATIVOS Y LA IDENTIDAD DE LOS PUEBLOS INDÍGENAS.

Línea de Acción: 6 IMPLEMENTAR ACCIONES DE REVALORACIÓN CULTURAL, ORIENTADAS A ERRADICAR LA DISCRIMINACIÓN HACIA LOS PUEBLOS INDÍGENAS.

Línea de Acción: 7 PROMOVER EL DESARROLLO, LA CONSERVACIÓN Y REVITALIZACIÓN DE LAS LENGUAS INDÍGENAS.

Línea de Acción: 8 PROMOVER EL EJERCICIO DE LOS DERECHOS DE LA POBLACIÓN INDÍGENA, PARA CONTRIBUIR A LA IGUALDAD DE OPORTUNIDADES.

Línea de Acción: 9 DESARROLLAR MECANISMOS DE VINCULACIÓN CON LOS TRES ÓRDENES DE GOBIERNO A FIN DE PROMOVER LA ATENCIÓN INTEGRAL A LOS PUEBLOS INDÍGENAS.

Resumen Narrativo

ELEMENTOS DE BIENESTAR SOCIAL CON PERTINENCIA CULTURAL IMPLEMENTADOS

Datos de Identificación del Indicador

Indicador: PORCENTAJE DE ACCIONES PARA EL FOMENTO DEL DESARROLLO Y BIENESTAR DE LA POBLACIÓN CON PRESENCIA INDÍGENA.

Definición: MIDE EL PORCENTAJE DE ACCIONES REALIZADAS PARA EL FORTALECIMIENTO DE ACTIVIDADES PRODUCTIVAS, ACCESO A ELEMENTOS DE BIENESTAR SOCIAL, PROMOCIÓN DE RECOMENDACIONES PARA EL MEJORAMIENTO DE LA INFRAESTRUCTURA Y FORTALECIMIENTO DE LA ECONOMÍA DE LA POBLACIÓN INDÍGENA.

Tipo	Dimensión	Frecuencia de Medición	Desagregación Geográfica	Tipo de Fórmula
GESTION	EFICACIA	ANUAL	ESTATAL	PORCENTAJE
Unidad de Medida	Unidad de Medida	Método de Cálculo	Área Responsable	
PORCENTAJE	PORCENTAJE	(V1/V2)*100	DA3Q INSTITUTO POBLANO DE LOS PUEBLOS INDÍGENAS	

Características del Indicador

Claridad	Relevancia	Economía	Monitoreable	Adecuado	Aporte Marginal
CUMPLE	CUMPLE	CUMPLE	CUMPLE	CUMPLE	CUMPLE

Justificación

TIENE ESPECIFICIDAD DE LO QUE SE QUIERE MEDIR	MIDE DIRECTAMENTE EL OBJETIVO DEL COMPONENTE	SE MIDE CON REGISTROS INTERNOS DEL INSTITUTO Y NO SE UTILIZAN RECURSOS EXCESIVOS	TIENE METAS ESPECÍFICAS QUE SE PUEDEN MONITOREAR DE MANERA SENCILLA	SE RELACIONA CON EL OBJETIVO DEL COMPONENTE Y AYUDA A MEDIR EL DESEMPEÑO	APORTA A CONOCER EL MARGEN DE ARTICULACIÓN DE PROGRAMAS
---	--	--	---	--	---

Serie de Información disponible: 2020, 2021, 2022, 2023

Medios de Verificación

INFORME INSTITUCIONAL SOBRE EL CUMPLIMIENTO DE LAS ACTIVIDADES (DESCRIPCIÓN DE LAS ACCIONES, LISTAS DE ASISTENCIA, FOTOGRAFÍAS) SEGÚN LO PERMITA CADA ACCIÓN. PARA CONSULTAR LA INFORMACIÓN DEBERÁ SER MEDIANTE SOLICITUD DE INFORME AL INSTITUTO POBLANO DE LOS PUEBLOS INDÍGENAS. FRECUENCIA DE MEDICIÓN: ANUAL

Fuentes de Información

DIRECCIÓN DE DESARROLLO CON IDENTIDAD INDÍGENA

**Determinación de Metas - Indicador**

Línea Base			Meta y Periodo de Cumplimiento		Parámetros de Semaforización		
Valor	Año	Periodo	Valor	Periodo	<=95.00Y <=115.00	>=90.00Y <=95.00	< 90.00Y > 115.00
1.00	2020	DICIEMBRE	100.00	DICIEMBRE			

**Comportamiento del Indicador hacia la meta:** ASCENDENTE

**Factibilidad:** ALTA

**Descripción de la Factibilidad:** ES FACTIBLE AUNQUE POR SER EL PRIMER AÑO DE MEDICIÓN SU PUEDE COMPLICAR LA DISPONIBILIDAD DE LAS DEPENDENCIAS A LA ARTICULACIÓN DE SUS PROGRAMAS

**Metas de la Administración**

Año	2025	2026	2027	2028	2029	2030
Valor	100.00	2.00	15.00	100.00	100.00	100.00
Periodo	DICIEMBRE	DICIEMBRE	DICIEMBRE	DICIEMBRE	DICIEMBRE	DICIEMBRE

**Meta Anual**

ENERO	FEBRERO	MARZO	ABRIL	MAYO	JUNIO	JULIO	AGOSTO	SEPTIEMBRE	OCTUBRE	NOVIEMBRE	DICIEMBRE	
											100.00	
											Annual:	100.00

**Variable (1)**

**Variable:** ACCIONES PARA EL FOMENTO DEL DESARROLLO Y ELEMENTOS DE BIENESTAR REALIZADAS.

**Definición:** SE REFIERE A LAS ACCIONES QUE REALIZA EL INSTITUTO POBLANO DE LOS PUEBLOS INDÍGENAS ORIENTADAS AL FOMENTO DEL DESARROLLO Y ELEMENTOS DE BIENESTAR DE LA POBLACIÓN INDÍGENA DE LOS MUNICIPIOS INDÍGENAS Y CON PRESENCIA INDÍGENA.

**Unidad de Medida:**

**Frecuencia de Medición:**

**Desagregación Geográfica:**

**Disponibilidad de la Información:**

ACCIÓN

ANUAL

ESTATAL

31/12/2024

**Meta Anual**

ENERO	FEBRERO	MARZO	ABRIL	MAYO	JUNIO	JULIO	AGOSTO	SEPTIEMBRE	OCTUBRE	NOVIEMBRE	DICIEMBRE	
											13.00	
											ANUAL:	13.00

**Variable (2)**

**Variable:** ACCIONES PARA EL FOMENTO DEL DESARROLLO Y ELEMENTOS DE BIENESTAR PROGRAMADAS.

**Definición:** SE REFIERE A LAS ACCIONES QUE PROGRAMA EL INSTITUTO POBLANO DE LOS PUEBLOS INDÍGENAS ORIENTADAS AL FOMENTO DEL DESARROLLO Y ELEMENTOS DE BIENESTAR DE LA POBLACIÓN INDÍGENA DE LOS MUNICIPIOS INDÍGENAS Y CON PRESENCIA INDÍGENA.

**Unidad de Medida:**

**Frecuencia de Medición:**

**Desagregación Geográfica:**

**Disponibilidad de la Información:**

ACCIÓN

ANUAL

ESTATAL

31/12/2024

**Meta Anual**

ENERO	FEBRERO	MARZO	ABRIL	MAYO	JUNIO	JULIO	AGOSTO	SEPTIEMBRE	OCTUBRE	NOVIEMBRE	DICIEMBRE	
											13.00	
											ANUAL:	13.00

Datos de Identificación del Programa Presupuestario (PP)

Responsable del PP

Ramo: 22 ENTIDADES NO SECTORIZADAS

Instancia(s) Ejecutora(s)

138 INSTITUTO POBLANO DE LOS PUEBLOS INDÍGENAS

Institución: 138 INSTITUTO POBLANO DE LOS PUEBLOS INDÍGENAS

Unidad Responsable: DA3Q INSTITUTO POBLANO DE LOS PUEBLOS INDÍGENAS

Población Objetivo: PERSONAS DE MUNICIPIOS INDÍGENAS, MUNICIPIOS CON PRESENCIA DE POBLACIÓN INDÍGENA Y MUNICIPIOS CON PRESENCIA INDÍGENA DISPERSA.

Alineación

Plan Estatal de Desarrollo

Eje: 04 DESARROLLO INTEGRAL, EDUCACIÓN Y DIVERSIDAD CULTURAL

Objetivo: 01 REDUCIR LAS CARENCIAS SOCIALES EN EL ESTADO, CON UN ENFOQUE DE INTERSECCIONALIDAD.

Temática: 06 ATENCIÓN A PUEBLOS INDÍGENAS

Objetivo Específico: 01 RECONOCER, RESPETAR Y GARANTIZAR LOS DERECHOS, LA AUTONOMÍA Y EL BIENESTAR DE LOS PUEBLOS Y COMUNIDADES INDÍGENAS.

Estrategia: 01 IMPULSAR ACCIONES QUE CONTRIBUYAN A DISMINUIR LA DESIGUALDAD EN LOS PUEBLOS Y COMUNIDADES INDÍGENAS, BAJO UN ENFOQUE DE DERECHOS CON PERTINENCIA CULTURAL.

Línea de Acción: 1 PROMOVER ESQUEMAS DE ORGANIZACIÓN PRODUCTIVA PARA IMPULSAR UN DESARROLLO CON IDENTIDAD.

Línea de Acción: 2 PROPICIAR INICIATIVAS DE EMPRENDIMIENTO PRODUCTIVO EN COMUNIDADES INDÍGENAS CON DIVERSOS SECTORES, CON PERSPECTIVA DE GÉNERO.

Línea de Acción: 3 FORTALECER LAS TÉCNICAS PRODUCTIVAS DE LAS COMUNIDADES INDÍGENAS QUE PERMITAN PRESERVAR SU IDENTIDAD.

Línea de Acción: 4 IMPULSAR MECANISMOS DE SENSIBILIZACIÓN RESPECTO A LOS DERECHOS HUMANOS, SOCIALES Y POLÍTICOS DE LOS PUEBLOS INDÍGENAS.

Línea de Acción: 5 PRESERVAR LA MEMORIA HISTÓRICA, LOS SISTEMAS NORMATIVOS Y LA IDENTIDAD DE LOS PUEBLOS INDÍGENAS.

Línea de Acción: 6 IMPLEMENTAR ACCIONES DE REVALORACIÓN CULTURAL, ORIENTADAS A ERRADICAR LA DISCRIMINACIÓN HACIA LOS PUEBLOS INDÍGENAS.

Línea de Acción: 7 PROMOVER EL DESARROLLO, LA CONSERVACIÓN Y REVITALIZACIÓN DE LAS LENGUAS INDÍGENAS.

Línea de Acción: 8 PROMOVER EL EJERCICIO DE LOS DERECHOS DE LA POBLACIÓN INDÍGENA, PARA CONTRIBUIR A LA IGUALDAD DE OPORTUNIDADES.

Línea de Acción: 9 DESARROLLAR MECANISMOS DE VINCULACIÓN CON LOS TRES ÓRDENES DE GOBIERNO A FIN DE PROMOVER LA ATENCIÓN INTEGRAL A LOS PUEBLOS INDÍGENAS.

Resumen Narrativo

ACTIVIDADES DE FORTALECIMIENTO AL PATRIMONIO CULTURAL DE LAS COMUNIDADES INDÍGENAS Y AFROMEXICANAS CON ENFOQUE DE IGUALDAD SUSTANTIVA REALIZADAS

Datos de Identificación del Indicador

Indicador: PORCENTAJE DE ACCIONES DE PATRIMONIO CULTURAL, RECONSTITUCIÓN, DESARROLLO INTEGRAL, INTERCULTURAL, SOSTENIBLE CON CULTURA Y ENFOQUE DE IGUALDAD SUSTANTIVA REALIZADAS.

Definición: ESTE INDICADOR MIDE EL PORCENTAJE DE ACCIONES DE PATRIMONIO CULTURAL REALIZADAS POR EL INSTITUTO POBLANO DE LOS PUEBLOS INDÍGENAS RESPECTO DE LAS PROGRAMADAS.

Tipo	Dimensión	Frecuencia de Medición	Desagregación Geográfica	Tipo de Fórmula
GESTION	EFICACIA	ANUAL	ESTATAL	PORCENTAJE
Unidad de Medida		Método de Cálculo	Área Responsable	
PORCENTAJE		$(V1/V2)*100$	DIRECCIÓN DE PATRIMONIO CULTURAL, INVESTIGACIÓN Y EDUCACIÓN PARA LA EQUIDAD	

Características del Indicador

Claridad	Relevancia	Economía	Monitoreable	Adecuado	Aporte Marginal
CUMPLE	CUMPLE	CUMPLE	CUMPLE	CUMPLE	CUMPLE

Justificación

TIENE ESPECIFICIDAD DE LO QUE SE QUIERE MEDIR	ABONA AL OBJETIVO	EFICIENTIZA LOS RECURSOS DISPONIBLES	TIENE METAS ESPECÍFICAS QUE SE PUEDEN MONITOREAR	PRECISA EL FIN DEL QUE HACER DEL INSTITUTO	APORTA A CONOCER EL MARGEN DE PARTICIPACIÓN
---	-------------------	--------------------------------------	--	--	---

Serie de Información disponible: 2020, 2021, 2022, 2023

Medios de Verificación

INFORME INSTITUCIONAL ANUAL QUE MUESTRE EVIDENCIA DEL CUMPLIMIENTO DE LAS ACTIVIDADES (DESCRIPCIÓN DE LAS ACCIONES, LISTAS DE ASISTENCIA, FOTOGRAFÍAS) SEGÚN LO PERMITA CADA ACCIÓN. PARA CONSULTAR LA INFORMACIÓN DEBERÁ SER MEDIANTE SOLICITUD DE INFORME AL INSTITUTO POBLANO DE LOS PUEBLOS INDÍGENAS. FRECUENCIA DE MEDICIÓN: ANUAL

Fuentes de Información

DIRECCIÓN DE PATRIMONIO CULTURAL, INVESTIGACIÓN Y EDUCACIÓN PARA LA EQUIDAD



Determinación de Metas - Indicador

Línea Base			Meta y Periodo de Cumplimiento		Parámetros de Semafización		
Valor	Año	Periodo	Valor	Periodo	< 95.00Y <= 115.00	>= 90.00Y <= 95.00	< 90.00Y > 115.00
1.00	2020	DICIEMBRE	100.00	DICIEMBRE			

Comportamiento del Indicador hacia la meta: ASCENDENTE

Factibilidad: ALTA

Descripción de la Factibilidad: ES UNA PRIORIDAD DENTRO DEL PROGRAMA DE TRABAJO DE LA INSTITUCIÓN.

Metas de la Administración

Año	2025	2026	2027	2028	2029	2030
Valor	100.00	1.00	15.00	100.00	100.00	100.00
Periodo	DICIEMBRE	DICIEMBRE	DICIEMBRE	DICIEMBRE	DICIEMBRE	DICIEMBRE

Meta Anual

ENERO	FEBRERO	MARZO	ABRIL	MAYO	JUNIO	JULIO	AGOSTO	SEPTIEMBRE	OCTUBRE	NOVIEMBRE	DICIEMBRE
											100.00
											Annual: 100.00

Variable (1)

**Variable:** ACCIONES DE PATRIMONIO CULTURAL, RECONSTITUCIÓN, DESARROLLO INTEGRAL, INTERCULTURAL, SOSTENIBLE CON CULTURA Y ENFOQUE DE IGUALDAD SUSTANTIVA REALIZADAS.

**Definición:** SE REFIERE ALAS ACCIONES QUE REALIZA EL INSTITUTO POBLANO DE LOS PUEBLOS INDÍGENAS ORIENTADAS AL PATRIMONIO CULTURAL, RECONSTITUCIÓN, DESARROLLO INTEGRAL, INTERCULTURAL, SOSTENIBLE CON CULTURA Y ENFOQUE DE IGUALDAD SUSTANTIVA.

Unidad de Medida:

ACCIÓN

Frecuencia de Medición:

ANUAL

Desagregación Geográfica:

ESTATAL

Disponibilidad de la Información:

31/12/2024

Meta Anual

ENERO	FEBRERO	MARZO	ABRIL	MAYO	JUNIO	JULIO	AGOSTO	SEPTIEMBRE	OCTUBRE	NOVIEMBRE	DICIEMBRE
											8.00
											ANUAL: 8.00

Variable (2)

**Variable:** ACCIONES DE PATRIMONIO CULTURAL, RECONSTITUCIÓN, DESARROLLO INTEGRAL, INTERCULTURAL, SOSTENIBLE CON CULTURA Y ENFOQUE DE IGUALDAD SUSTANTIVA PROGRAMADAS.

**Definición:** SE REFIERE ALAS ACCIONES QUE PROGRAMA EL INSTITUTO POBLANO DE LOS PUEBLOS INDÍGENAS ORIENTADAS AL PATRIMONIO CULTURAL, RECONSTITUCIÓN, DESARROLLO INTEGRAL, INTERCULTURAL, SOSTENIBLE CON CULTURA Y ENFOQUE DE IGUALDAD SUSTANTIVA.

Unidad de Medida:

ACCIÓN

Frecuencia de Medición:

ANUAL

Desagregación Geográfica:

ESTATAL

Disponibilidad de la Información:

31/12/2024

Meta Anual

ENERO	FEBRERO	MARZO	ABRIL	MAYO	JUNIO	JULIO	AGOSTO	SEPTIEMBRE	OCTUBRE	NOVIEMBRE	DICIEMBRE
											8.00
											ANUAL: 8.00

Datos de Identificación del Programa Presupuestario (PP)

Responsable del PP

Ramo: 22 ENTIDADES NO SECTORIZADAS

Instancia(s) Ejecutora(s)

138 INSTITUTO POBLANO DE LOS PUEBLOS INDÍGENAS

Institución: 138 INSTITUTO POBLANO DE LOS PUEBLOS INDÍGENAS

Unidad Responsable: DA3Q INSTITUTO POBLANO DE LOS PUEBLOS INDÍGENAS

Población Objetivo: PERSONAS DE MUNICIPIOS INDÍGENAS, MUNICIPIOS CON PRESENCIA DE POBLACIÓN INDÍGENA Y MUNICIPIOS CON PRESENCIA INDÍGENA DISPERSA.

Alineación

Plan Estatal de Desarrollo

Eje: 04 DESARROLLO INTEGRAL, EDUCACIÓN Y DIVERSIDAD CULTURAL

Objetivo: 01 REDUCIR LAS CARENCIAS SOCIALES EN EL ESTADO, CON UN ENFOQUE DE INTERSECCIONALIDAD.

Temática: 06 ATENCIÓN A PUEBLOS INDÍGENAS

Objetivo Específico: 01 RECONOCER, RESPETAR Y GARANTIZAR LOS DERECHOS, LA AUTONOMÍA Y EL BIENESTAR DE LOS PUEBLOS Y COMUNIDADES INDÍGENAS.

Estrategia: 01 IMPULSAR ACCIONES QUE CONTRIBUYAN A DISMINUIR LA DESIGUALDAD EN LOS PUEBLOS Y COMUNIDADES INDÍGENAS, BAJO UN ENFOQUE DE DERECHOS CON PERTINENCIA CULTURAL.

Línea de Acción: 1 PROMOVER ESQUEMAS DE ORGANIZACIÓN PRODUCTIVA PARA IMPULSAR UN DESARROLLO CON IDENTIDAD.

Línea de Acción: 2 PROPICIAR INICIATIVAS DE EMPRENDIMIENTO PRODUCTIVO EN COMUNIDADES INDÍGENAS CON DIVERSOS SECTORES, CON PERSPECTIVA DE GÉNERO.

Línea de Acción: 3 FORTALECER LAS TÉCNICAS PRODUCTIVAS DE LAS COMUNIDADES INDÍGENAS QUE PERMITAN PRESERVAR SU IDENTIDAD.

Línea de Acción: 4 IMPULSAR MECANISMOS DE SENSIBILIZACIÓN RESPECTO A LOS DERECHOS HUMANOS, SOCIALES Y POLÍTICOS DE LOS PUEBLOS INDÍGENAS.

Línea de Acción: 5 PRESERVAR LA MEMORIA HISTÓRICA, LOS SISTEMAS NORMATIVOS Y LA IDENTIDAD DE LOS PUEBLOS INDÍGENAS.

Línea de Acción: 6 IMPLEMENTAR ACCIONES DE REVALORACIÓN CULTURAL, ORIENTADAS A ERRADICAR LA DISCRIMINACIÓN HACIA LOS PUEBLOS INDÍGENAS.

Línea de Acción: 7 PROMOVER EL DESARROLLO, LA CONSERVACIÓN Y REVITALIZACIÓN DE LAS LENGUAS INDÍGENAS.

Línea de Acción: 8 PROMOVER EL EJERCICIO DE LOS DERECHOS DE LA POBLACIÓN INDÍGENA, PARA CONTRIBUIR A LA IGUALDAD DE OPORTUNIDADES.

Línea de Acción: 9 DESARROLLAR MECANISMOS DE VINCULACIÓN CON LOS TRES ÓRDENES DE GOBIERNO A FIN DE PROMOVER LA ATENCIÓN INTEGRAL A LOS PUEBLOS INDÍGENAS.

Resumen Narrativo

MECANISMOS DE PARTICIPACIÓN Y PROMOCIÓN DE DERECHOS DE LAS PERSONAS, PUEBLOS Y COMUNIDADES INDÍGENAS Y AFROMEXICANOS GARANTIZADOS

Datos de Identificación del Indicador

Indicador: PORCENTAJE DE ACCIONES PARA GARANTIZAR LOS DERECHOS DE LAS PERSONAS, PUEBLOS Y COMUNIDADES INDÍGENAS Y AFROMEXICANOS REALIZADAS.

Definición: ESTE INDICADOR MIDE EL PORCENTAJE DE ACCIONES PARA GARANTIZAR LOS DERECHOS DE LAS PERSONAS, PUEBLOS Y COMUNIDADES INDÍGENAS Y AFROMEXICANOS REALIZADAS POR EL INSTITUTO POBLANO DE LOS PUEBLOS INDÍGENAS, RESPECTO DE LAS PROGRAMADAS.

Tipo	Dimensión	Frecuencia de Medición	Desagregación Geográfica	Tipo de Fórmula
GESTION	EFICACIA	ANUAL	ESTATAL	PORCENTAJE
Unidad de Medida		Método de Cálculo	Área Responsable	
PORCENTAJE		(V1/V2)*100	DA3Q INSTITUTO POBLANO DE LOS PUEBLOS INDÍGENAS	

Características del Indicador

Claridad	Relevancia	Economía	Monitoreable	Adecuado	Aporte Marginal
CUMPLE	CUMPLE	CUMPLE	CUMPLE	CUMPLE	CUMPLE

Justificación

ES CLARO LO QUE SE PRETENDE MEDIR.	ES RELEVANTE CONFORME A LOS OBJETIVOS QUE SE PERSIGUEN EN EL INSTITUTO.	EFICIENTE LOS RECURSOS DISPONIBLES.	TIENE METAS ESPECÍFICAS QUE SE PUEDEN MONITOREAR.	PRECISA EL FIN DEL QUEHACER DEL INSTITUTO.	APORTA A CONOCER EL MARGEN DE PARTICIPACIÓN.
------------------------------------	---	-------------------------------------	---	--	--

Serie de Información disponible: 2020, 2021, 2022, 2023

Medios de Verificación

INFORME INSTITUCIONAL ANUAL QUE MUESTRE EVIDENCIA DEL CUMPLIMIENTO DE LAS ACTIVIDADES (DESCRIPCIÓN DE LAS ACCIONES, LISTAS DE ASISTENCIA, FOTOGRAFÍAS) SEGÚN LO PERMITA CADA ACCIÓN. PARA CONSULTAR LA INFORMACIÓN DEBERÁ SER MEDIANTE SOLICITUD DE INFORME AL INSTITUTO POBLANO DE LOS PUEBLOS INDÍGENAS. FRECUENCIA DE MEDICIÓN: ANUAL

Fuentes de Información

DIRECCIÓN DE DIÁLOGO Y CONCERTACIÓN

Determinación de Metas - Indicador

Línea Base			Meta y Periodo de Cumplimiento		Parámetros de Semaforización		
Valor	Año	Periodo	Valor	Periodo	< 95.00Y <= 115.00	>= 90.00Y <= 95.00	< 90.00Y > 115.00
1.00	2020	DICIEMBRE	100.00	DICIEMBRE			

Comportamiento del Indicador hacia la meta: ASCENDENTE

Factibilidad: MEDIA

Descripción de la Factibilidad: LA FACTIBILIDAD ES MEDIA PORQUE LA EJECUCIÓN DE LAS ACTIVIDADES DEPENDE DEL RECURSO DISPONIBLE Y DE LA PARTICIPACIÓN DE LOS PUEBLOS INDÍGENAS.

Metas de la Administración

Año	2025	2026	2027	2028	2029	2030
Valor	100.00	1.00	15.00	100.00	100.00	100.00
Periodo	DICIEMBRE	DICIEMBRE	DICIEMBRE	DICIEMBRE	DICIEMBRE	DICIEMBRE

Meta Anual

ENERO	FEBRERO	MARZO	ABRIL	MAYO	JUNIO	JULIO	AGOSTO	SEPTIEMBRE	OCTUBRE	NOVIEMBRE	DICIEMBRE
											100.00
											Annual: 100.00

Variable (1)

Variable: ACCIONES PARA GARANTIZAR LOS DERECHOS DE LAS PERSONAS, PUEBLOS Y COMUNIDADES INDÍGENAS Y AFROMEXICANOS REALIZADAS

Definición: SE REFIERE A LAS ACCIONES QUE REALIZA EL INSTITUTO POBLANO DE LOS PUEBLOS INDÍGENAS PARA GARANTIZAR LOS DERECHOS DE LAS PERSONAS, PUEBLOS Y COMUNIDADES INDÍGENAS Y AFROMEXICANOS.

Unidad de Medida:

ACCIÓN

Frecuencia de Medición:

ANUAL

Desagregación Geográfica:

ESTATAL

Disponibilidad de la Información:

31/12/2024

Meta Anual

ENERO	FEBRERO	MARZO	ABRIL	MAYO	JUNIO	JULIO	AGOSTO	SEPTIEMBRE	OCTUBRE	NOVIEMBRE	DICIEMBRE
											9.00
											ANUAL: 9.00

Variable (2)

Variable: ACCIONES PARA GARANTIZAR LOS DERECHOS DE LAS PERSONAS, PUEBLOS Y COMUNIDADES INDÍGENAS Y AFROMEXICANOS PROGRAMADAS.

Definición: SE REFIERE A LAS ACCIONES QUE PROGRAMA EL INSTITUTO POBLANO DE LOS PUEBLOS INDÍGENAS PARA GARANTIZAR LOS DERECHOS DE LAS PERSONAS, PUEBLOS Y COMUNIDADES INDÍGENAS Y AFROMEXICANOS.

Unidad de Medida:

ACCIÓN

Frecuencia de Medición:

ANUAL

Desagregación Geográfica:

ESTATAL

Disponibilidad de la Información:

31/12/2024

Meta Anual

ENERO	FEBRERO	MARZO	ABRIL	MAYO	JUNIO	JULIO	AGOSTO	SEPTIEMBRE	OCTUBRE	NOVIEMBRE	DICIEMBRE
											9.00
											ANUAL: 9.00

Datos de Identificación del Programa Presupuestario (PP)

Responsable del PP

Ramo: 22 ENTIDADES NO SECTORIZADAS

Instancia(s) Ejecutora(s)

138 INSTITUTO POBLANO DE LOS PUEBLOS INDÍGENAS

Institución: 138 INSTITUTO POBLANO DE LOS PUEBLOS INDÍGENAS

Unidad Responsable: DA3Q INSTITUTO POBLANO DE LOS PUEBLOS INDÍGENAS

Población Objetivo: PERSONAS DE MUNICIPIOS INDÍGENAS, MUNICIPIOS CON PRESENCIA DE POBLACIÓN INDÍGENA Y MUNICIPIOS CON PRESENCIA INDÍGENA DISPERSA.

Alineación

Plan Estatal de Desarrollo

Eje: 04 DESARROLLO INTEGRAL, EDUCACIÓN Y DIVERSIDAD CULTURAL

Objetivo: 01 REDUCIR LAS CARENCIAS SOCIALES EN EL ESTADO, CON UN ENFOQUE DE INTERSECCIONALIDAD.

Temática: 06 ATENCIÓN A PUEBLOS INDÍGENAS

Objetivo Específico: 01 RECONOCER, RESPETAR Y GARANTIZAR LOS DERECHOS, LA AUTONOMÍA Y EL BIENESTAR DE LOS PUEBLOS Y COMUNIDADES INDÍGENAS.

Estrategia: 01 IMPULSAR ACCIONES QUE CONTRIBUYAN A DISMINUIR LA DESIGUALDAD EN LOS PUEBLOS Y COMUNIDADES INDÍGENAS, BAJO UN ENFOQUE DE DERECHOS CON PERTINENCIA CULTURAL.

Línea de Acción: 1 PROMOVER ESQUEMAS DE ORGANIZACIÓN PRODUCTIVA PARA IMPULSAR UN DESARROLLO CON IDENTIDAD.

Línea de Acción: 2 PROPICIAR INICIATIVAS DE EMPRENDIMIENTO PRODUCTIVO EN COMUNIDADES INDÍGENAS CON DIVERSOS SECTORES, CON PERSPECTIVA DE GÉNERO.

Línea de Acción: 3 FORTALECER LAS TÉCNICAS PRODUCTIVAS DE LAS COMUNIDADES INDÍGENAS QUE PERMITAN PRESERVAR SU IDENTIDAD.

Línea de Acción: 4 IMPULSAR MECANISMOS DE SENSIBILIZACIÓN RESPECTO A LOS DERECHOS HUMANOS, SOCIALES Y POLÍTICOS DE LOS PUEBLOS INDÍGENAS.

Línea de Acción: 5 PRESERVAR LA MEMORIA HISTÓRICA, LOS SISTEMAS NORMATIVOS Y LA IDENTIDAD DE LOS PUEBLOS INDÍGENAS.

Línea de Acción: 6 IMPLEMENTAR ACCIONES DE REVALORACIÓN CULTURAL, ORIENTADAS A ERRADICAR LA DISCRIMINACIÓN HACIA LOS PUEBLOS INDÍGENAS.

Línea de Acción: 7 PROMOVER EL DESARROLLO, LA CONSERVACIÓN Y REVITALIZACIÓN DE LAS LENGUAS INDÍGENAS.

Línea de Acción: 8 PROMOVER EL EJERCICIO DE LOS DERECHOS DE LA POBLACIÓN INDÍGENA, PARA CONTRIBUIR A LA IGUALDAD DE OPORTUNIDADES.

Línea de Acción: 9 DESARROLLAR MECANISMOS DE VINCULACIÓN CON LOS TRES ÓRDENES DE GOBIERNO A FIN DE PROMOVER LA ATENCIÓN INTEGRAL A LOS PUEBLOS INDÍGENAS.

Resumen Narrativo

PROMOCION DE ACCIONES SOBRE LENGUAS INDÍGENAS, DERECHOS LINGÜÍSTICOS, FORMACIÓN DE INTÉRPRETES Y TRADUCTORES REALIZADAS

Datos de Identificación del Indicador

Indicador: PORCENTAJE DE ACCIONES REALIZADAS PARA LA PRESERVACIÓN DE LAS LENGUAS INDÍGENAS, FORMACIÓN DE INTERPRETES Y TRADUCTORES.

Definición: ESTE INDICADOR MIDE EL PORCENTAJE DE ACCIONES DE PRESERVACIÓN DE LAS LENGUAS INDÍGENAS DEL ESTADO Y FORMACIÓN DE INTÉRPRETES Y TRADUCTORES REALIZADAS POR EL INSTITUTO POBLANO DE LOS PUEBLOS INDÍGENAS, RESPECTO DE LAS PROGRAMADAS.

Tipo	Dimensión	Frecuencia de Medición	Desagregación Geográfica	Tipo de Fórmula
GESTION	EFICACIA	ANUAL	ESTATAL	PORCENTAJE
Unidad de Medida		Método de Cálculo	Área Responsable	
PORCENTAJE		(V1/V2)*100	DA3Q INSTITUTO POBLANO DE LOS PUEBLOS INDÍGENAS	

Características del Indicador

Claridad	Relevancia	Economía	Monitoreable	Adecuado	Aporte Marginal
CUMPLE	CUMPLE	CUMPLE	CUMPLE	CUMPLE	CUMPLE

Justificación

TIENE ESPECIFICIDAD DE LO QUE SE QUIERE MEDIR.	ABONA AL OBJETIVO	EFICIENTE LOS RECURSOS DISPONIBLES	TIENE METAS ESPECÍFICAS QUE SE PUEDEN MONITOREAR	PRECISA EL FIN DEL QUE HACER DEL INSTITUTO	APORTA A CONOCER EL MARGEN DE PARTICIPACIÓN
--	-------------------	------------------------------------	--	--	---

Serie de Información disponible: 2020, 2021, 2022, 2023

Medios de Verificación

INFORME INSTITUCIONAL ANUAL QUE MUESTRE EVIDENCIA DEL CUMPLIMIENTO DE LAS ACTIVIDADES (DESCRIPCIÓN DE LAS ACCIONES, LISTAS DE ASISTENCIA, FOTOGRAFÍAS) SEGÚN LO PERMITA CADA ACCIÓN. PARA CONSULTAR LA INFORMACIÓN DEBERÁ SER MEDIANTE SOLICITUD DE INFORME AL INSTITUTO POBLANO DE LOS PUEBLOS INDÍGENAS. FRECUENCIA DE MEDICIÓN: ANUAL

Fuentes de Información

DIRECCIÓN DE LA ACADEMIA DE LAS LENGUAS INDÍGENAS

Determinación de Metas - Indicador

Línea Base			Meta y Periodo de Cumplimiento		Parámetros de Semaforización		
Valor	Año	Periodo	Valor	Periodo	< 95.00Y <= 115.00	>= 90.00Y <= 95.00	< 90.00Y > 115.00
1.00	2020	DICIEMBRE	100.00	DICIEMBRE			

Comportamiento del Indicador hacia la meta: ASCENDENTE

Factibilidad: MEDIA

Descripción de la Factibilidad: LA FACTIBILIDAD ES MEDIA PORQUE LA EJECUCIÓN DE LAS ACTIVIDADES DEPENDE DEL RECURSO DISPONIBLE Y DE LA PARTICIPACIÓN DE LOS PUEBLOS INDÍGENAS.

Metas de la Administración

Año	2025	2026	2027	2028	2029	2030
Valor	100.00	1.00	15.00	100.00	100.00	100.00
Periodo	DICIEMBRE	DICIEMBRE	DICIEMBRE	DICIEMBRE	DICIEMBRE	DICIEMBRE

Meta Anual

ENERO	FEBRERO	MARZO	ABRIL	MAYO	JUNIO	JULIO	AGOSTO	SEPTIEMBRE	OCTUBRE	NOVIEMBRE	DICIEMBRE	
											100.00	
											Annual:	100.00

Variable (1)

Variable: ACCIONES DE PRESERVACIÓN DE LAS LENGUAS INDÍGENAS DEL ESTADO Y FORMACIÓN DE INTÉRPRETES Y TRADUTORES REALIZADAS.

Definición: SE REFIERE A LAS ACCIONES QUE REALIZA EL INSTITUTO POBLANO DE LOS PUEBLOS INDÍGENAS DE PRESERVACIÓN DE LAS LENGUAS INDÍGENAS DEL ESTADO Y FORMACIÓN DE INTÉRPRETES Y TRADUTORES.

Unidad de Medida:

ACCIÓN

Frecuencia de Medición:

ANUAL

Desagregación Geográfica:

ESTATAL

Disponibilidad de la Información:

31/12/2024

Meta Anual

ENERO	FEBRERO	MARZO	ABRIL	MAYO	JUNIO	JULIO	AGOSTO	SEPTIEMBRE	OCTUBRE	NOVIEMBRE	DICIEMBRE	
											37.00	
											ANUAL:	37.00

Variable (2)

Variable: ACCIONES DE PRESERVACIÓN DE LAS LENGUAS INDÍGENAS DEL ESTADO Y FORMACIÓN DE INTÉRPRETES Y TRADUTORES PROGRAMADAS.

Definición: SE REFIERE A LAS ACCIONES QUE PROGRAMA EL INSTITUTO POBLANO DE LOS PUEBLOS INDÍGENAS DE PRESERVACIÓN DE LAS LENGUAS INDÍGENAS DEL ESTADO Y FORMACIÓN DE INTÉRPRETES Y TRADUTORES.

Unidad de Medida:

ACCIÓN

Frecuencia de Medición:

ANUAL

Desagregación Geográfica:

ESTATAL

Disponibilidad de la Información:

31/12/2024

Meta Anual

ENERO	FEBRERO	MARZO	ABRIL	MAYO	JUNIO	JULIO	AGOSTO	SEPTIEMBRE	OCTUBRE	NOVIEMBRE	DICIEMBRE	
											37.00	
											ANUAL:	37.00

Datos de Identificación del Programa Presupuestario (PP)

Responsable del PP

Ramo: 22 ENTIDADES NO SECTORIZADAS

Instancia(s) Ejecutora(s)

138 INSTITUTO POBLANO DE LOS PUEBLOS INDÍGENAS

Institución: 138 INSTITUTO POBLANO DE LOS PUEBLOS INDÍGENAS

Unidad Responsable: DA3Q INSTITUTO POBLANO DE LOS PUEBLOS INDÍGENAS

Población Objetivo: PERSONAS DE MUNICIPIOS INDÍGENAS, MUNICIPIOS CON PRESENCIA DE POBLACIÓN INDÍGENA Y MUNICIPIOS CON PRESENCIA INDÍGENA DISPERSA.

Alineación

Plan Estatal de Desarrollo

Eje: 04 DESARROLLO INTEGRAL, EDUCACIÓN Y DIVERSIDAD CULTURAL

Objetivo: 01 REDUCIR LAS CARENCIAS SOCIALES EN EL ESTADO, CON UN ENFOQUE DE INTERSECCIONALIDAD.

Temática: 06 ATENCIÓN A PUEBLOS INDÍGENAS

Objetivo Específico: 01 RECONOCER, RESPETAR Y GARANTIZAR LOS DERECHOS, LA AUTONOMÍA Y EL BIENESTAR DE LOS PUEBLOS Y COMUNIDADES INDÍGENAS.

Estrategia: 01 IMPULSAR ACCIONES QUE CONTRIBUYAN A DISMINUIR LA DESIGUALDAD EN LOS PUEBLOS Y COMUNIDADES INDÍGENAS, BAJO UN ENFOQUE DE DERECHOS CON PERTINENCIA CULTURAL.

Línea de Acción: 1 PROMOVER ESQUEMAS DE ORGANIZACIÓN PRODUCTIVA PARA IMPULSAR UN DESARROLLO CON IDENTIDAD.

Línea de Acción: 2 PROPICIAR INICIATIVAS DE EMPRENDIMIENTO PRODUCTIVO EN COMUNIDADES INDÍGENAS CON DIVERSOS SECTORES, CON PERSPECTIVA DE GÉNERO.

Línea de Acción: 3 FORTALECER LAS TÉCNICAS PRODUCTIVAS DE LAS COMUNIDADES INDÍGENAS QUE PERMITAN PRESERVAR SU IDENTIDAD.

Línea de Acción: 4 IMPULSAR MECANISMOS DE SENSIBILIZACIÓN RESPECTO A LOS DERECHOS HUMANOS, SOCIALES Y POLÍTICOS DE LOS PUEBLOS INDÍGENAS.

Línea de Acción: 5 PRESERVAR LA MEMORIA HISTÓRICA, LOS SISTEMAS NORMATIVOS Y LA IDENTIDAD DE LOS PUEBLOS INDÍGENAS.

Línea de Acción: 6 IMPLEMENTAR ACCIONES DE REVALORACIÓN CULTURAL, ORIENTADAS A ERRADICAR LA DISCRIMINACIÓN HACIA LOS PUEBLOS INDÍGENAS.

Línea de Acción: 7 PROMOVER EL DESARROLLO, LA CONSERVACIÓN Y REVITALIZACIÓN DE LAS LENGUAS INDÍGENAS.

Línea de Acción: 8 PROMOVER EL EJERCICIO DE LOS DERECHOS DE LA POBLACIÓN INDÍGENA, PARA CONTRIBUIR A LA IGUALDAD DE OPORTUNIDADES.

Línea de Acción: 9 DESARROLLAR MECANISMOS DE VINCULACIÓN CON LOS TRES ÓRDENES DE GOBIERNO A FIN DE PROMOVER LA ATENCIÓN INTEGRAL A LOS PUEBLOS INDÍGENAS.

Resumen Narrativo

MECANISMOS DE REPRESENTACIÓN, ARTICULACIÓN TERRITORIAL A LA AGENDA PÚBLICA DE LOS PUEBLOS Y COMUNIDADES INDÍGENAS Y AFROMEXICANOS EJERCIDOS

Datos de Identificación del Indicador

Indicador: PORCENTAJE DE ACCIONES DE REPRESENTACIÓN Y PARTICIPACIÓN DE LOS PUEBLOS Y COMUNIDADES INDÍGENAS Y AFROMEXICANAS REALIZADAS.

Definición: ESTE INDICADOR MIDE EL PORCENTAJE DE ACCIONES DE REPRESENTACIÓN Y PARTICIPACIÓN DE LOS PUEBLOS Y COMUNIDADES INDÍGENAS Y AFROMEXICANAS REALIZADAS POR EL INSTITUTO POBLANO DE LOS PUEBLOS INDÍGENAS, RESPECTO DE LAS PROGRAMADAS.

Tipo	Dimensión	Frecuencia de Medición	Desagregación Geográfica	Tipo de Fórmula
GESTION	EFICACIA	ANUAL	ESTATAL	PORCENTAJE
Unidad de Medida		Método de Cálculo	Área Responsable	
PORCENTAJE		(V1/V2)*100	DA3Q INSTITUTO POBLANO DE LOS PUEBLOS INDÍGENAS	

Características del Indicador

Claridad	Relevancia	Economía	Monitoreable	Adecuado	Aporte Marginal
CUMPLE	CUMPLE	CUMPLE	CUMPLE	CUMPLE	CUMPLE

Justificación

TIENE ESPECIFICIDAD DE LO QUE SE QUIERE MEDIR	ABONA AL OBJETIVO	EFICIENTE LOS RECURSOS DISPONIBLES	TIENE METAS ESPECÍFICAS QUE SE PUEDEN MONITOREAR	PRECISA EL FIN DEL QUE HACER DEL INSTITUTO	APORTA A CONOCER EL MARGEN DE PARTICIPACIÓN
---	-------------------	------------------------------------	--	--	---

Serie de Información disponible: 2020, 2021, 2022, 2023

Medios de Verificación

INFORME INSTITUCIONAL ANUAL QUE MUESTRE EVIDENCIA DEL CUMPLIMIENTO DE LAS ACTIVIDADES (DESCRIPCIÓN DE LAS ACCIONES, LISTAS DE ASISTENCIA, FOTOGRAFÍAS) SEGÚN LO PERMITA CADA ACCIÓN. PARA CONSULTAR LA INFORMACIÓN DEBERÁ SER MEDIANTE SOLICITUD DE INFORME AL INSTITUTO POBLANO DE LOS PUEBLOS INDÍGENAS. FRECUENCIA DE MEDICIÓN: ANUAL.

Fuentes de Información

DIRECCIÓN DE OFICINAS REGIONALES

**Determinación de Metas - Indicador**

Línea Base			Meta y Periodo de Cumplimiento		Parámetros de Semaforización		
Valor	Año	Periodo	Valor	Periodo	< 95.00Y <= 115.00	>= 90.00Y <= 95.00	< 90.00Y > 115.00
1.00	2020	DICIEMBRE	100.00	DICIEMBRE			

**Comportamiento del Indicador hacia la meta:** ASCENDENTE

**Factibilidad:** MEDIA

**Descripción de la Factibilidad:** LA FACTIBILIDAD ES MEDIA PORQUE LA EJECUCIÓN DE LAS ACTIVIDADES DEPENDE DEL RECURSO DISPONIBLE Y DE LA PARTICIPACIÓN DE LOS PUEBLOS INDÍGENAS.

**Metas de la Administración**

Año	2025	2026	2027	2028	2029	2030
Valor	100.00	1.00	15.00	100.00	100.00	100.00
Periodo	DICIEMBRE	DICIEMBRE	DICIEMBRE	DICIEMBRE	DICIEMBRE	DICIEMBRE

**Meta Anual**

ENERO	FEBRERO	MARZO	ABRIL	MAYO	JUNIO	JULIO	AGOSTO	SEPTIEMBRE	OCTUBRE	NOVIEMBRE	DICIEMBRE	
											100.00	
											Annual:	100.00

**Variable (1)**

**Variable:** ACCIONES DE REPRESENTACIÓN Y PARTICIPACIÓN DE LOS PUEBLOS Y COMUNIDADES INDÍGENAS Y AFROMEXICANAS REALIZADAS.

**Definición:** SE REFIERE A LAS ACCIONES QUE REALIZA EL INSTITUTO POBLANO DE LOS PUEBLOS INDÍGENAS DE REPRESENTACIÓN Y PARTICIPACIÓN DE LOS PUEBLOS Y COMUNIDADES INDÍGENAS Y AFROMEXICANAS.

**Unidad de Medida:**

ACCIÓN

**Frecuencia de Medición:**

ANUAL

**Desagregación Geográfica:**

ESTATAL

**Disponibilidad de la Información:**

31/12/2024

**Meta Anual**

ENERO	FEBRERO	MARZO	ABRIL	MAYO	JUNIO	JULIO	AGOSTO	SEPTIEMBRE	OCTUBRE	NOVIEMBRE	DICIEMBRE	
											55.00	
											ANUAL:	55.00

**Variable (2)**

**Variable:** ACCIONES DE REPRESENTACIÓN Y PARTICIPACIÓN DE LOS PUEBLOS Y COMUNIDADES INDÍGENAS Y AFROMEXICANAS PROGRAMADAS.

**Definición:** SE REFIERE A LAS ACCIONES QUE PROGRAMA EL INSTITUTO POBLANO DE LOS PUEBLOS INDÍGENAS DE REPRESENTACIÓN Y PARTICIPACIÓN DE LOS PUEBLOS Y COMUNIDADES INDÍGENAS Y AFROMEXICANAS.

**Unidad de Medida:**

ACCIÓN

**Frecuencia de Medición:**

ANUAL

**Desagregación Geográfica:**

ESTATAL

**Disponibilidad de la Información:**

31/12/2024

**Meta Anual**

ENERO	FEBRERO	MARZO	ABRIL	MAYO	JUNIO	JULIO	AGOSTO	SEPTIEMBRE	OCTUBRE	NOVIEMBRE	DICIEMBRE	
											55.00	
											ANUAL:	55.00

Datos de Identificación del Programa Presupuestario (PP)

Responsable del PP

Ramo: 22 ENTIDADES NO SECTORIZADAS

Instancia(s) Ejecutora(s)

138 INSTITUTO POBLANO DE LOS PUEBLOS INDÍGENAS

Institución: 138 INSTITUTO POBLANO DE LOS PUEBLOS INDÍGENAS

Unidad Responsable: DA3Q INSTITUTO POBLANO DE LOS PUEBLOS INDÍGENAS

Población Objetivo: PERSONAS DE MUNICIPIOS INDÍGENAS, MUNICIPIOS CON PRESENCIA DE POBLACIÓN INDÍGENA Y MUNICIPIOS CON PRESENCIA INDÍGENA DISPERSA.

Alineación

Plan Estatal de Desarrollo

Eje: 04 DESARROLLO INTEGRAL, EDUCACIÓN Y DIVERSIDAD CULTURAL

Objetivo: 01 REDUCIR LAS CARENCIAS SOCIALES EN EL ESTADO, CON UN ENFOQUE DE INTERSECCIONALIDAD.

Temática: 06 ATENCIÓN A PUEBLOS INDÍGENAS

Objetivo Específico: 01 RECONOCER, RESPETAR Y GARANTIZAR LOS DERECHOS, LA AUTONOMÍA Y EL BIENESTAR DE LOS PUEBLOS Y COMUNIDADES INDÍGENAS.

Estrategia: 01 IMPULSAR ACCIONES QUE CONTRIBUYAN A DISMINUIR LA DESIGUALDAD EN LOS PUEBLOS Y COMUNIDADES INDÍGENAS, BAJO UN ENFOQUE DE DERECHOS CON PERTINENCIA CULTURAL.

Línea de Acción: 1 PROMOVER ESQUEMAS DE ORGANIZACIÓN PRODUCTIVA PARA IMPULSAR UN DESARROLLO CON IDENTIDAD.

Línea de Acción: 2 PROPICIAR INICIATIVAS DE EMPRENDIMIENTO PRODUCTIVO EN COMUNIDADES INDÍGENAS CON DIVERSOS SECTORES, CON PERSPECTIVA DE GÉNERO.

Línea de Acción: 3 FORTALECER LAS TÉCNICAS PRODUCTIVAS DE LAS COMUNIDADES INDÍGENAS QUE PERMITAN PRESERVAR SU IDENTIDAD.

Línea de Acción: 4 IMPULSAR MECANISMOS DE SENSIBILIZACIÓN RESPECTO A LOS DERECHOS HUMANOS, SOCIALES Y POLÍTICOS DE LOS PUEBLOS INDÍGENAS.

Línea de Acción: 5 PRESERVAR LA MEMORIA HISTÓRICA, LOS SISTEMAS NORMATIVOS Y LA IDENTIDAD DE LOS PUEBLOS INDÍGENAS.

Línea de Acción: 6 IMPLEMENTAR ACCIONES DE REVALORACIÓN CULTURAL, ORIENTADAS A ERRADICAR LA DISCRIMINACIÓN HACIA LOS PUEBLOS INDÍGENAS.

Línea de Acción: 7 PROMOVER EL DESARROLLO, LA CONSERVACIÓN Y REVITALIZACIÓN DE LAS LENGUAS INDÍGENAS.

Línea de Acción: 8 PROMOVER EL EJERCICIO DE LOS DERECHOS DE LA POBLACIÓN INDÍGENA, PARA CONTRIBUIR A LA IGUALDAD DE OPORTUNIDADES.

Línea de Acción: 9 DESARROLLAR MECANISMOS DE VINCULACIÓN CON LOS TRES ÓRDENES DE GOBIERNO A FIN DE PROMOVER LA ATENCIÓN INTEGRAL A LOS PUEBLOS INDÍGENAS.

Resumen Narrativo

TECNOLOGÍAS DE LA INFORMACIÓN Y COMUNICACIÓN CON PERTINENCIA CULTURAL IMPLEMENTADAS.

Datos de Identificación del Indicador

Indicador: PORCENTAJE DE ACCIONES DE TECNOLOGÍAS DE LA INFORMACIÓN Y COMUNICACIÓN CON PERTINENCIA CULTURAL REALIZADAS.

Definición: ESTE INDICADOR MIDE EL PORCENTAJE DE ACCIONES DE TECNOLOGÍAS DE LA INFORMACIÓN Y LA COMUNICACIÓN CON PERTINENCIA CULTURAL REALIZADAS POR EL INSTITUTO POBLANO DE LOS PUEBLOS INDÍGENAS, RESPECTO DE LAS PROGRAMADAS.

Tipo	Dimensión	Frecuencia de Medición	Desagregación Geográfica	Tipo de Fórmula
GESTION	EFICACIA	ANUAL	ESTATAL	PORCENTAJE
Unidad de Medida		Método de Cálculo	Área Responsable	
PORCENTAJE		(V1/V2)*100	DA3Q INSTITUTO POBLANO DE LOS PUEBLOS INDÍGENAS	

Características del Indicador

Claridad	Relevancia	Economía	Monitoreable	Adecuado	Aporte Marginal
CUMPLE	CUMPLE	CUMPLE	CUMPLE	CUMPLE	CUMPLE

Justificación

TIENE ESPECIFICIDAD DE LO QUE SE QUIERE MEDIR	ABONA AL OBJETIVO	EFICIENTE LOS RECURSOS DISPONIBLES	TIENE METAS ESPECÍFICAS QUE SE PUEDEN MONITOREAR	PRECISA EL FIN DEL QUE HACER DEL INSTITUTO	APORTA A CONOCER EL MARGEN DE PARTICIPACIÓN
---	-------------------	------------------------------------	--	--	---

Serie de Información disponible: 2020, 2021, 2022, 2023

Medios de Verificación

INFORME INSTITUCIONAL ANUAL QUE MUESTRE EVIDENCIA DEL CUMPLIMIENTO DE LAS ACTIVIDADES (DESCRIPCIÓN DE LAS ACCIONES, LISTAS DE ASISTENCIA, FOTOGRAFÍAS) SEGÚN LO PERMITA CADA ACCIÓN. PARA CONSULTAR LA INFORMACIÓN DEBERÁ SER MEDIANTE SOLICITUD DE INFORME AL INSTITUTO POBLANO DE LOS PUEBLOS INDÍGENAS. FRECUENCIA DE MEDICIÓN: ANUAL.

Fuentes de Información

UNIDAD DE DESARROLLO DE TECNOLOGÍAS DE LA INFORMACIÓN



Determinación de Metas - Indicador

Línea Base			Meta y Periodo de Cumplimiento		Parámetros de Semaforización		
Valor	Año	Periodo	Valor	Periodo	> 95.00Y <= 115.00	>= 90.00Y <= 95.00	< 90.00Y > 115.00
1.00	2020	DICIEMBRE	100.00	DICIEMBRE			

Comportamiento del Indicador hacia la meta: ASCENDENTE

Factibilidad: MEDIA

Descripción de la Factibilidad: LA FACTIBILIDAD ES MEDIA PORQUE LA EJECUCIÓN DE LAS ACTIVIDADES DEPENDE DEL RECURSO DISPONIBLE Y DE LA PARTICIPACIÓN DE LOS PUEBLOS INDÍGENAS.

Metas de la Administración

Año	2025	2026	2027	2028	2029	2030
Valor	100.00	1.00	15.00	100.00	100.00	100.00
Periodo	DICIEMBRE	DICIEMBRE	DICIEMBRE	DICIEMBRE	DICIEMBRE	DICIEMBRE

Meta Anual

ENERO	FEBRERO	MARZO	ABRIL	MAYO	JUNIO	JULIO	AGOSTO	SEPTIEMBRE	OCTUBRE	NOVIEMBRE	DICIEMBRE	
											100.00	
											Annual:	100.00

Variable (1)

Variable: ACCIONES DE TECNOLOGÍAS DE LA INFORMACIÓN Y LA COMUNICACIÓN CON PERTINENCIA CULTURAL REALIZADAS.

Definición: SE REFIERE A LAS ACCIONES QUE REALIZA EL INSTITUTO POBLANO DE LOS PUEBLOS INDÍGENAS DE TECNOLOGÍAS DE LA INFORMACIÓN Y LA COMUNICACIÓN CON PERTINENCIA CULTURAL.

Unidad de Medida:

ACCIÓN

Frecuencia de Medición:

ANUAL

Desagregación Geográfica:

ESTATAL

Disponibilidad de la Información:

31/12/2024

Meta Anual

ENERO	FEBRERO	MARZO	ABRIL	MAYO	JUNIO	JULIO	AGOSTO	SEPTIEMBRE	OCTUBRE	NOVIEMBRE	DICIEMBRE	
											10.00	
											ANUAL:	10.00

Variable (2)

Variable: ACCIONES DE TECNOLOGÍAS DE LA INFORMACIÓN Y LA COMUNICACIÓN CON PERTINENCIA CULTURAL PROGRAMADAS.

Definición: SE REFIERE A LAS ACCIONES QUE PROGRAMA EL INSTITUTO POBLANO DE LOS PUEBLOS INDÍGENAS DE TECNOLOGÍAS DE LA INFORMACIÓN Y LA COMUNICACIÓN CON PERTINENCIA CULTURAL.

Unidad de Medida:

ACCIÓN

Frecuencia de Medición:

ANUAL

Desagregación Geográfica:

ESTATAL

Disponibilidad de la Información:

31/12/2024

Meta Anual

ENERO	FEBRERO	MARZO	ABRIL	MAYO	JUNIO	JULIO	AGOSTO	SEPTIEMBRE	OCTUBRE	NOVIEMBRE	DICIEMBRE	
											10.00	
											ANUAL:	10.00

**F007 MODELOS DE COMUNICACIÓN QUE CONTRIBUYAN AL DESARROLLO EDUCATIVO Y CULTURAL NIVEL FIN**

**Datos de Identificación del Programa Presupuestario (PP)**

**Responsable del PP**

Ramo: 22 ENTIDADES NO SECTORIZADAS

**Instancia(s) Ejecutora(s)**

103 SISTEMA DE INFORMACIÓN Y COMUNICACIÓN DEL ESTADO DE PUEBLA

Institución: 103 SISTEMA DE INFORMACIÓN Y COMUNICACIÓN DEL ESTADO DE PUEBLA

Unidad Responsable: DA3L SISTEMA DE INFORMACIÓN Y COMUNICACIÓN DEL ESTADO DE PUEBLA

**Población Objetivo:** PARA EL PP F007, SE ESTABLECE COMO ÁREA DE ENFOQUE LA VERIFICACIÓN DEL SUMINISTRO DE LOS SERVICIOS DE FUNCIONAMIENTO DE LA INFRAESTRUCTURA TECNOLÓGICA DE TELECOMUNICACIONES, PARA LOGRAR LA DIFUSIÓN DE LAS SEÑALES DE TRANSMISIÓN DE LAS REDES DE RADIO, DE TELEVISIÓN Y DE TECNOLOGÍAS DEL SISTEMA DE INFORMACIÓN Y COMUNICACIÓN, PARA ESTAR EN LA POSIBILIDAD DE LA DIFUSIÓN DE LA PROGRAMACIÓN DIARIA.

**Alineación**

**Plan Estatal de Desarrollo**

Eje: 05 TRANSPARENCIA, PARTICIPACIÓN CIUDADANA Y COMBATE A LA CORRUPCIÓN

Objetivo: 01 FOMENTAR UN GOBIERNO ABIERTO A LA CIUDADANÍA, GARANTE DEL COMBATE A LA CORRUPCIÓN Y EFICAZ EN LA GESTIÓN GUBERNAMENTAL.

Temática: 01 GOBIERNO INNOVADOR

Objetivo Específico: 01 PROMOVER UN ALTO DESEMPEÑO Y UN ADECUADO DESARROLLO ADMINISTRATIVO QUE CONTRIBUYAN A LA TRANSPARENCIA E INNOVACIÓN INSTITUCIONAL.

Estrategia: 01 OPTIMIZAR LOS PROCESOS INSTITUCIONALES A TRAVÉS DE MECANISMOS EFICIENTES Y LA IMPLEMENTACIÓN DE SOLUCIONES TECNOLÓGICAS, ASÍ COMO DEL FORTALECIMIENTO DEL USO DE LAS HERRAMIENTAS DIGITALES.

Línea de Acción: 10 INCREMENTAR EL ACCESO A LOS SERVICIOS GUBERNAMENTALES Y DE TELECOMUNICACIONES A TRAVÉS DE UNA INFRAESTRUCTURA TECNOLÓGICA QUE MEJORE LA ATENCIÓN A LA POBLACIÓN.

Línea de Acción: 11 AMPLIAR LA COBERTURA DE TRANSMISIÓN DE LOS SISTEMAS DE RADIO Y DE TELEVISIÓN DEL GOBIERNO DEL ESTADO.

Línea de Acción: 12 AMPLIAR LA DIFUSIÓN DE LAS ACCIONES Y PROGRAMAS DE GOBIERNO PARA INCREMENTAR LA COBERTURA AL INTERIOR DEL ESTADO.

**Resumen Narrativo**

CONTRIBUIR A QUE LAS SEÑALES DE TRANSMISIÓN DE LOS SISTEMAS DE RADIO Y DE TELEVISIÓN DEL GOBIERNO, CUBRAN LOS MUNICIPIOS DEL ESTADO DE PUEBLA, MEDIANTE LA INFRAESTRUCTURA TECNOLÓGICA DE TELECOMUNICACIONES, INSTALADA EN LAS ESTACIONES DE RADIODIFUSIÓN..

**Datos de Identificación del Indicador**

Indicador: PORCENTAJE DE MUNICIPIOS DEL ESTADO DE PUEBLA CUBIERTOS CON LAS SEÑALES DE TRANSMISIÓN DE LOS SISTEMAS DE RADIO Y DE TELEVISIÓN DEL GOBIERNO DEL ESTADO

Definición: SE REFIERE COBERTURA DE LAS ONDAS HEERTZ QUE RECIBEN LOS MUNICIPIOS DEL ESTADO DE PUEBLA (PUEBLA, ZACATLÁN, IZÚCAR DE MATAMOROS, ACATLÁN DE OSORIO, LIBRES, TEHUACÁN, TEZIUTLAN y HUAUCHINANGO), A TRAVÉS DE LOS SISTEMAS DE TELEVISIÓN Y DE RADIO DEL GOBIERNO.

Tipo	Dimensión	Frecuencia de Medición	Desagregación Geográfica	Tipo de Fórmula
ESTRATEGICO	EFICACIA	ANUAL	ESTATAL	PORCENTAJE
Unidad de Medida		Método de Cálculo	Área Responsable	
MUNICIPIO		$(V1/V2)*100$	DIRECCIÓN GENERAL, DIRECCIÓN DE ASUNTOS JURÍDICOS, DIRECCIÓN DE RADIO, DIRECCIÓN DE TELEVISIÓN, DIRECCIÓN ADMINISTRATIVA, SUBDIRECCIONES DE TECNOLOGÍAS DIGITALES; INGENIERÍA DE TELEVISIÓN Y DE INGENIERÍA RADIO.	

**Características del Indicador**

Claridad	Relevancia	Economía	Monitoreable	Adecuado	Aporte Marginal
CUMPLE	CUMPLE	CUMPLE	CUMPLE	CUMPLE	CUMPLE

**Justificación**

ES DE FÁCIL COMPRENSIÓN Y EXPRESA CLARAMENTE A LO QUE SE REFIERE EL INDICADOR.	EL INDICADOR EXPRESA EL ELEMENTO PRIMORDIAL PARA EL LOGRO DEL OBJETIVO.	EL INDICADOR ESTÁ PLASMADO ACORDE AL PRESUPUESTO Y SU CÁLCULO NO GENERA COSTOS ADICIONALES.	SE PUEDE DAR SEGUIMIENTO OPORTUNO AL COMPORTAMIENTO DEL INDICADOR.	EL INDICADOR ES ADECUADO PORQUE ES CONFORME A LO QUE SE QUIERE LOGRAR.	NO EXISTEN MEDICIONES SIMILARES A ESTE INDICADOR RELACIONADO CON RADIO Y TELEVISIÓN EN PUEBLA
--	---	---	--	--	---

Serie de Información disponible: 2024, 2025, 2026, 2027, 2028, 2029 Y 2030

**Medios de Verificación**

MAPAS DE COBERTURA DE LOS MUNICIPIOS DEL ESTADO DE PUEBLA CON LAS SEÑALES DE TRANSMISIÓN DE LOS SISTEMAS DE RADIO Y DE TELEVISIÓN DEL GOBIERNO DEL ESTADO Y LISTADO DE LOS MUNICIPIOS DEL ESTADO DE PUEBLA, QUE RECIBEN LAS SEÑALES DE TRANSMISIÓN DE LOS SISTEMAS DE RADIO Y DE TELEVISIÓN. SE PUEDE CONSULTAR EN LA LIGA OFICIAL DE SICOM EN LA RUTA DE ACCESO: <https://sicompuebla.mx/transparencia/ppci/> ENCONTRARÁN EL CAMPO O CARPETA MEDIOS DE VERIFICACIÓN.

**Fuentes de Información**

<https://mapasradiodifusion.ift.org.mx/CPCREL-web/consultaCoberturas/consultaCoberturaspasos.os.xhtml?dswid=3523> , una vez abierta la liga se debe seleccionar el campo "FM" y después elegir cualquiera de los siguientes distintivos: XHCOM, XHAOP, XHCPCM, XHCPL, XHLIB, XHEUH, XHTEZ y XHZTP; después seleccione el campo "Consultar" y marcar el área de servicio para visualizar los mapas de cobertura

**Determinación de Metas - Indicador**

Línea Base			Meta y Periodo de Cumplimiento		Parámetros de Semaforización		
Valor	Año	Periodo	Valor	Periodo	> 95.00Y <= 115.00	>= 90.00Y <= 95.00	< 90.00Y > 115.00
100.00	2024	DICIEMBRE	100.00	DICIEMBRE			

**Comportamiento del Indicador hacia la meta:**REGULAR

**Factibilidad:** MEDIA

**Descripción de la Factibilidad:** LA FACTIBILIDAD ES MEDIA DEBIDO A QUE SE REQUIERE LA DISPERSIÓN DEL RECURSO FINANCIERO Y MATERIAL PARA LA COBERTURA DE MUNICIPIOS CON LAS SEÑALES DE LA RED ESTATAL DE TELECOMUNICACIONES.

**Metas de la Administración**

Año	2025	2026	2027	2028	2029	2030
Valor	100.00	0.00	0.00	0.00	100.00	100.00
Periodo	DICIEMBRE	DICIEMBRE	DICIEMBRE	DICIEMBRE	DICIEMBRE	DICIEMBRE

**Meta Anual**

ENERO	FEBRERO	MARZO	ABRIL	MAYO	JUNIO	JULIO	AGOSTO	SEPTIEMBRE	OCTUBRE	NOVIEMBRE	DICIEMBRE	
											100.00	
											ANUAL:	100.00

**Variable (1)**

**Variable:** NÚMERO DE MUNICIPIOS DEL ESTADO DE PUEBLA CUBIERTOS CON LAS SEÑALES DE TRANSMISIÓN DE LOS SISTEMAS DE RADIO Y DE TELEVISIÓN DEL GOBIERNO DEL ESTADO

**Definición:** SE REFIERE A LOS DE MUNICIPIOS DEL ESTADO DE PUEBLA (INCLUYENDO SUS LOCALIDADES), QUE RECIBEN LAS SEÑALES U ONDAS HERTZ DE TRANSMISIÓN DE LA RED ESTATAL DE TELECOMUNICACIONES (RADIO, TELEVISIÓN O REDES DIGITALES) DEL GOBIERNO DEL ESTADO.

**Unidad de Medida:**  
MUNICIPIO

**Frecuencia de Medición:**  
ANUAL

**Desagregación Geográfica:**  
ESTATAL

**Disponibilidad de la Información:**  
31/12/2025

**Meta Anual**

ENERO	FEBRERO	MARZO	ABRIL	MAYO	JUNIO	JULIO	AGOSTO	SEPTIEMBRE	OCTUBRE	NOVIEMBRE	DICIEMBRE	
											150.00	
											ANUAL:	150.00

**Variable (2)**

**Variable:** TOTAL DE MUNICIPIOS DEL ESTADO DE PUEBLA CUBIERTOS CON LAS SEÑALES DE TRANSMISIÓN DE LOS SISTEMAS DE RADIO Y DE TELEVISIÓN DEL GOBIERNO DEL ESTADO

**Definición:** SE REFIERE AL NÚMERO GLOBAL Y CONSTANTE DE LOS MUNICIPIOS DEL ESTADO DE PUEBLA, QUE FUERON CUBIERTOS CON LA SEÑAL DE LOS SISTEMAS DE RADIO Y DE TELEVISIÓN DEL GOBIERNO DEL ESTADO DE PUEBLA.

**Unidad de Medida:**  
MUNICIPIO

**Frecuencia de Medición:**  
ANUAL

**Desagregación Geográfica:**  
ESTATAL

**Disponibilidad de la Información:**  
31/12/2025

**Meta Anual**

ENERO	FEBRERO	MARZO	ABRIL	MAYO	JUNIO	JULIO	AGOSTO	SEPTIEMBRE	OCTUBRE	NOVIEMBRE	DICIEMBRE	
											150.00	
											ANUAL:	150.00

F007 MODELOS DE COMUNICACIÓN QUE CONTRIBUYAN AL DESARROLLO EDUCATIVO Y CULTURAL  
NIVEL PROPÓSITO

Datos de Identificación del Programa Presupuestario (PP)

Responsable del PP

Ramo: 22 ENTIDADES NO SECTORIZADAS

Instancia(s) Ejecutora(s)

103 SISTEMA DE INFORMACIÓN Y COMUNICACIÓN DEL ESTADO DE PUEBLA

Institución: 103 SISTEMA DE INFORMACIÓN Y COMUNICACIÓN DEL ESTADO DE PUEBLA

Unidad Responsable: DA3L SISTEMA DE INFORMACIÓN Y COMUNICACIÓN DEL ESTADO DE PUEBLA

**Población Objetivo:** PARA EL PP F007, SE ESTABLECE COMO ÁREA DE ENFOQUE LA VERIFICACIÓN DEL SUMINISTRO DE LOS SERVICIOS DE FUNCIONAMIENTO DE LA INFRAESTRUCTURA TECNOLÓGICA DE TELECOMUNICACIONES, PARA LOGRAR LA DIFUSIÓN DE LAS SEÑALES DE TRANSMISIÓN DE LAS REDES DE RADIO, DE TELEVISIÓN Y DE TECNOLOGÍAS DEL SISTEMA DE INFORMACIÓN Y COMUNICACIÓN, PARA ESTAR EN LA POSIBILIDAD DE LA DIFUSIÓN DE LA PROGRAMACIÓN DIARIA.

Alineación

Plan Estatal de Desarrollo

Eje: 05 TRANSPARENCIA, PARTICIPACIÓN CIUDADANA Y COMBATE A LA CORRUPCIÓN

Objetivo: 01 FOMENTAR UN GOBIERNO ABIERTO A LA CIUDADANÍA, GARANTE DEL COMBATE A LA CORRUPCIÓN Y EFICAZ EN LA GESTIÓN GUBERNAMENTAL.

Temática: 01 GOBIERNO INNOVADOR

Objetivo Específico: 01 PROMOVER UN ALTO DESEMPEÑO Y UN ADECUADO DESARROLLO ADMINISTRATIVO QUE CONTRIBUYAN A LA TRANSPARENCIA E INNOVACIÓN INSTITUCIONAL.

Estrategia: 01 OPTIMIZAR LOS PROCESOS INSTITUCIONALES A TRAVÉS DE MECANISMOS EFICIENTES Y LA IMPLEMENTACIÓN DE SOLUCIONES TECNOLÓGICAS, ASÍ COMO DEL FORTALECIMIENTO DEL USO DE LAS HERRAMIENTAS DIGITALES.

Línea de Acción: 10 INCREMENTAR EL ACCESO A LOS SERVICIOS GUBERNAMENTALES Y DE TELECOMUNICACIONES A TRAVÉS DE UNA INFRAESTRUCTURA TECNOLÓGICA QUE MEJORE LA ATENCIÓN A LA POBLACIÓN.

Línea de Acción: 11 AMPLIAR LA COBERTURA DE TRANSMISIÓN DE LOS SISTEMAS DE RADIO Y DE TELEVISIÓN DEL GOBIERNO DEL ESTADO.

Línea de Acción: 12 AMPLIAR LA DIFUSIÓN DE LAS ACCIONES Y PROGRAMAS DE GOBIERNO PARA INCREMENTAR LA COBERTURA AL INTERIOR DEL ESTADO.

Resumen Narrativo

LA INFRAESTRUCTURA TECNOLÓGICA DE TELECOMUNICACIONES CUENTA CON EL SERVICIO DE VERIFICACIÓN A LOS SISTEMAS DE RADIO, DE TELEVISIÓN Y DE TECNOLOGÍAS DIGITALES DEL GOBIERNO DEL ESTADO.

Datos de Identificación del Indicador

Indicador: PORCENTAJE DEL SERVICIO DE VERIFICACIÓN A LA INFRAESTRUCTURA TECNOLÓGICA DE TELECOMUNICACIONES DE LOS SISTEMAS DE RADIO, DE TELEVISIÓN Y DE TECNOLOGÍAS DIGITALES DEL GOBIERNO DEL ESTADO.

Definición: SE REFIERE A LA FORMA DE CUANTIFICAR CIERTA CANTIDAD DE SERVICIOS DE VERIFICACIÓN ESPECIALIZADOS PARA CORROBORAR EL FUNCIONAMIENTO DE LA INFRAESTRUCTURA TECNOLÓGICA DE TELECOMUNICACIONES, COMO LOS EQUIPOS ESPECIALIZADOS, ANTENAS, Y OTRO TIPO DE SISTEMAS TECNOLÓGICOS QUE SE NECESITAN EN LAS ESTACIONES DONDE SE TRANSMITEN LAS SEÑALES DE LA RED ESTATAL DE TELECOMUNICACIONES.

Tipo	Dimensión	Frecuencia de Medición	Desagregación Geográfica	Tipo de Fórmula
ESTRATEGICO	EFICACIA	ANUAL	ESTATAL	PORCENTAJE
Unidad de Medida SERVICIO		Método de Cálculo (V1/V2)*100	Área Responsable DIRECCIÓN GENERAL; SUBDIRECCIÓN DE TECNOLOGÍAS DIGITALES; SUBDIRECCIÓN DE INGENIERÍA DE RADIO; SUBDIRECCIÓN DE INGENIERÍA DE TELEVISIÓN.	

Características del Indicador

Claridad	Relevancia	Economía	Monitoreable	Adecuado	Aporte Marginal
CUMPLE	CUMPLE	CUMPLE	CUMPLE	CUMPLE	CUMPLE

Justificación

ES DE FÁCIL COMPRESIÓN EXPRESA CLARAMENTE A LO QUE SE REFIERE EL INDICADOR.	EL INDICADOR EXPRESA EL ELEMENTO PRIMORDIAL PARA EL LOGRO DEL OBJETIVO.	EL INDICADOR ESTÁ PLASMADO ACORDE AL PRESUPUESTO Y SU CÁLCULO NO REQUIERE COSTOS ADICIONALES.	SE PUEDE DAR SEGUIMIENTO OPORTUNO AL COMPORTAMIENTO DEL INDICADOR.	EL INDICADOR ES ADECUADO PORQUE ES CONFORME A LO QUE SE QUIERE LOGRAR.	NO EXISTEN MEDICIONES SIMILARES A ESTE INDICADOR EN PUEBLA. REFERENTES A LOS MEDIOS DE COMUNICACIÓN PÚBLICOS EN PUEBLA.
---	---	---	--	--	---

Serie de Información disponible: 2025, 2026, 2027, 2028, 2029 Y 2030

Medios de Verificación

REPORTE ANUAL DE LOS SERVICIOS DE VERIFICACIÓN A LA INFRAESTRUCTURA TECNOLÓGICA DE TELECOMUNICACIONES DE LOS SISTEMAS DE RADIO, DE TELEVISIÓN Y DE TECNOLOGÍAS.; SE PUEDE CONSULTAR EN LA PÁGINA: [HTTPS://SICOMPUEBLA.MX](https://sicompu.puebla.mx) EN EL APARTADO OBLIGACIONES DE TRANSPARENCIA, EN LA PESTAÑA PROGRAMAS PRESUPUESTARIOS E INDICADORES, ENCONTRARÁ LOS MEDIOS DE VERIFICACIÓN.

Fuentes de Información

<https://www.ift.org.mx/comunicacion-y-medios/comunicados-ift/es/el-ift-pone-en-marcha-el-sistema-nacional-de-informacion-de-infraestructura-sni-comunicado-512024>  
<https://www.ift.org.mx/node/6295>

Determinación de Metas - Indicador

Línea Base			Meta y Periodo de Cumplimiento		Parámetros de Semaforización		
Valor	Año	Periodo	Valor	Periodo	>=95.00Y <=115.00	>=90.00Y <=95.00	<90.00Y >=115.00
0.00	2025	DICIEMBRE	100.00	DICIEMBRE			

Comportamiento del Indicador hacia la meta: NOMINAL

Factibilidad: ALTA

**Descripción de la Factibilidad:** LA FACTIBILIDAD ES ALTA DEBIDO A QUE ESTE INDICADOR SE VERIFICA EN COMPARACIÓN CON EL SISTEMA NACIONAL DE INFORMACION DE INFRAESTRUCTURA (SNII) DEL IFT; ASÍ COMO LOS REGISTROS ADMINISTRATIVOS DE LAS SUBDIRECCIONES DE TECNOLOGÍAS DIGITALES; INGENIERÍA DE RADIO Y L INGENIERÍA DE TELEVISIÓN.

Metas de la Administración

Año	2025	2026	2027	2028	2029	2030
Valor	100.00	100.00	100.00	100.00	100.00	100.00
Periodo	DICIEMBRE	DICIEMBRE	DICIEMBRE	DICIEMBRE	DICIEMBRE	DICIEMBRE

Meta Anual

ENERO	FEBRERO	MARZO	ABRIL	MAYO	JUNIO	JULIO	AGOSTO	SEPTIEMBRE	OCTUBRE	NOVIEMBRE	DICIEMBRE
											100.00
											Annual: 100.00

Variable (1)

**Variable:** NÚMERO DE SERVICIOS DE VERIFICACIÓN A LA INFRAESTRUCTURA TECNOLÓGICA DE TELECOMUNICACIONES

**Definición:** SE REFIERE A LOS SERVICIOS DE VERIFICACIÓN ESPECIALIZADA PARA EL FUNCIONAMIENTO A LA INFRAESTRUCTURA TECNOLÓGICA DE TELECOMUNICACIONES, QUE TRANSMITEN LAS SEÑALES DE LA RED ESTATAL DE TELECOMUNICACIONES.

**Unidad de Medida:**

**Frecuencia de Medición:**

**Desagregación Geográfica:**

**Disponibilidad de la Información:**

SERVICIO

ANUAL

ESTATAL

31/12/2025

Meta Anual

ENERO	FEBRERO	MARZO	ABRIL	MAYO	JUNIO	JULIO	AGOSTO	SEPTIEMBRE	OCTUBRE	NOVIEMBRE	DICIEMBRE
											336.00
											ANUAL: 336.00

Variable (2)

**Variable:** TOTAL DE SERVICIOS DE VERIFICACIÓN A LA INFRAESTRUCTURA TECNOLÓGICA DE TELECOMUNICACIONES

**Definición:** SE REFIERE A LA CANTIDAD GLOBAL DE SERVICIOS DE VERIFICACIÓN ESPECIALIZADA PARA EL FUNCIONAMIENTO A LA INFRAESTRUCTURA TECNOLÓGICA DE TELECOMUNICACIONES, QUE TRANSMITEN LAS SEÑALES DE LA RED ESTATAL DE TELECOMUNICACIONES.

**Unidad de Medida:**

**Frecuencia de Medición:**

**Desagregación Geográfica:**

**Disponibilidad de la Información:**

SERVICIO

ANUAL

ESTATAL

31/12/2025

Meta Anual

ENERO	FEBRERO	MARZO	ABRIL	MAYO	JUNIO	JULIO	AGOSTO	SEPTIEMBRE	OCTUBRE	NOVIEMBRE	DICIEMBRE
											336.00
											ANUAL: 336.00

Datos de Identificación del Programa Presupuestario (PP)

Responsable del PP

Ramo: 22 ENTIDADES NO SECTORIZADAS

Instancia(s) Ejecutora(s)

103 SISTEMA DE INFORMACIÓN Y COMUNICACIÓN DEL ESTADO DE PUEBLA

Institución: 103 SISTEMA DE INFORMACIÓN Y COMUNICACIÓN DEL ESTADO DE PUEBLA

Unidad Responsable: DA3L SISTEMA DE INFORMACIÓN Y COMUNICACIÓN DEL ESTADO DE PUEBLA

**Población Objetivo:** PARA EL PP F007, SE ESTABLECE COMO ÁREA DE ENFOQUE LA VERIFICACIÓN DEL SUMINISTRO DE LOS SERVICIOS DE FUNCIONAMIENTO DE LA INFRAESTRUCTURA TECNOLÓGICA DE TELECOMUNICACIONES, PARA LOGRAR LA DIFUSIÓN DE LAS SEÑALES DE TRANSMISIÓN DE LAS REDES DE RADIO, DE TELEVISIÓN Y DE TECNOLOGÍAS DEL SISTEMA DE INFORMACIÓN Y COMUNICACIÓN, PARA ESTAR EN LA POSIBILIDAD DE LA DIFUSIÓN DE LA PROGRAMACIÓN DIARIA.

Alineación

Plan Estatal de Desarrollo

Eje: 05 TRANSPARENCIA, PARTICIPACIÓN CIUDADANA Y COMBATE A LA CORRUPCIÓN

Objetivo: 01 FOMENTAR UN GOBIERNO ABIERTO A LA CIUDADANÍA, GARANTE DEL COMBATE A LA CORRUPCIÓN Y EFICAZ EN LA GESTIÓN GUBERNAMENTAL.

Temática: 01 GOBIERNO INNOVADOR

Objetivo Específico: 01 PROMOVER UN ALTO DESEMPEÑO Y UN ADECUADO DESARROLLO ADMINISTRATIVO QUE CONTRIBUYAN A LA TRANSPARENCIA E INNOVACIÓN INSTITUCIONAL.

Estrategia: 01 OPTIMIZAR LOS PROCESOS INSTITUCIONALES A TRAVÉS DE MECANISMOS EFICIENTES Y LA IMPLEMENTACIÓN DE SOLUCIONES TECNOLÓGICAS, ASÍ COMO DEL FORTALECIMIENTO DEL USO DE LAS HERRAMIENTAS DIGITALES.

Línea de Acción: 10 INCREMENTAR EL ACCESO A LOS SERVICIOS GUBERNAMENTALES Y DE TELECOMUNICACIONES A TRAVÉS DE UNA INFRAESTRUCTURA TECNOLÓGICA QUE MEJORE LA ATENCIÓN A LA POBLACIÓN.

Línea de Acción: 11 AMPLIAR LA COBERTURA DE TRANSMISIÓN DE LOS SISTEMAS DE RADIO Y DE TELEVISIÓN DEL GOBIERNO DEL ESTADO.

Línea de Acción: 12 AMPLIAR LA DIFUSIÓN DE LAS ACCIONES Y PROGRAMAS DE GOBIERNO PARA INCREMENTAR LA COBERTURA AL INTERIOR DEL ESTADO.

Resumen Narrativo

PROGRAMAS CON CONTENIDOS DIVERSOS DE AUTORÍA PROPIA EN SICOM TELEVISIÓN, TRANSMITIDOS.

Datos de Identificación del Indicador

Indicador: HORAS DE TRANSMISIÓN POR LAS FRECUENCIAS DE TELEVISIÓN CON DIVERSOS CONTENIDOS DE AUTORÍA PROPIA.

Definición: SE REFIERE A LAS HORAS ESTABLECIDAS PARA TRANSMITIR LOS PROGRAMAS CON UNA GRAN VARIEDAD DE TEMAS O CONTENIDOS DE AUTORÍA PROPIA QUE INCLUYE LA DIFUSIÓN DE SPOTS, CÁPSULAS, PROGRAMAS, DOCUMENTALES Y/O CUALQUIER MATERIAL VIDEOGRÁFICO (CAMPAÑAS INTERINSTITUCIONALES) QUE SE PUEDEN APRECIAR POR LOS CANALES TELEVISIVOS DEL ORGANISMO.

Tipo	Dimensión	Frecuencia de Medición	Desagregación Geográfica	Tipo de Fórmula
GESTION	EFICIENCIA	MENSUAL	ESTATAL	OTRAS
Unidad de Medida		Método de Cálculo	Área Responsable	
HORA		DATO ABSOLUTO	DIRECCIÓN GENERAL, DIRECCIÓN DE TELEVISIÓN Y SUBDIRECCIÓN DE INGENIERÍA DE TELEVISIÓN .	

Características del Indicador

Claridad	Relevancia	Economía	Monitoreable	Adecuado	Aporte Marginal
CUMPLE	CUMPLE	CUMPLE	CUMPLE	CUMPLE	CUMPLE

Justificación

ES DE FÁCIL COMPRENSIÓN Y EXPRESA CLARAMENTE A LO QUE SE REFIERE EL INDICADOR.	EL INDICADOR EXPRESA EL ELEMENTO PRIMORDIAL PARA EL LOGRO DEL OBJETIVO.	LAS ACTIVIDADES ESTÁN PLASMADAS ACORDE AL PRESUPUESTO Y SU CÁLCULO NO GENERA COSTOS ADICIONALES.	SE PUEDE DAR SEGUIMIENTO OPORTUNO AL COMPORTAMIENTO DEL INDICADOR.	EL INDICADOR ES ADECUADO PORQUE ES CONFORME A LO QUE SE QUIERE LOGRAR.	NO EXISTEN MEDICIONES SIMILARES A ESTE INDICADOR.
--	---	--	--	--	---

Serie de Información disponible: 2011, 2012, 2013, 2014, 2015, 2016, 2017, 2018, 2019, 2020, 2021, 2022, 2023, 2024, 2025, 2026, 2027, 2028, 2029 Y 2030

Medios de Verificación

REPORTE MENSUAL DE HORAS DE PROGRAMAS DE AUTORÍA PROPIA CON TEMAS EDUCATIVOS, CULTURALES, DE IDENTIDAD Y RIQUEZA PLURICULTURAL, ACCIONES SOCIALES, BIENESTAR ANIMAL, INFORMATIVOS, DE IGUALDAD SUSTANTIVA; PROTECCIÓN A LOS DERECHOS DE LAS NIÑAS, NIÑOS Y ADOLESCENTES, TRANSMITIDOS EN LAS FRECUENCIAS 16.1 Y 16.2 DE TELEVISIÓN; DISPONIBLE PARA SU CONSULTA EN LA PÁGINA: [HTTPS://SICOMPUEBLA.MX](https://sicompuebla.mx) EN EL APARTADO DE OBLIGACIONES DE TRANSPARENCIA, EN LA PESTAÑA PROGRAMAS PRESUPUESTARIOS E INDICADORES ENCONTRARÁ, LOS MEDIOS DE VERIFICACIÓN

Fuentes de Información

<https://sicompuebla.mx/television/>

F007 MODELOS DE COMUNICACIÓN QUE CONTRIBUYAN AL DESARROLLO EDUCATIVO Y CULTURAL  
NIVEL COMPONENTE 1

Determinación de Metas - Indicador

Línea Base			Meta y Periodo de Cumplimiento		Parámetros de Semafización		
Valor	Año	Periodo	Valor	Periodo	<=6384.00Y<=7728.00	>=6048.00Y<=6384.00	< 6048.00Y > 7728.00
100.00	2019	DICIEMBRE	6,720.00	DICIEMBRE			

Comportamiento del Indicador hacia la meta: NOMINAL

Factibilidad: ALTA

**Descripción de la Factibilidad:** LA FACTIBILIDAD ES ALTA DEBIDO A QUE ACTUALMENTE, SE PRODUCEN PROGRAMAS QUE FOMENTAN LA EDUCACIÓN, LA CULTURA, INFORMATIVOS, CON CORTE POLÍTICO-ECONÓMICO; DE IGUALDAD SUSTANTIVA O DE INTERÉS SOCIAL. ASIMISMO, SE CUENTA CON LA PLANTILLA DE PERSONAL PARA REALIZAR ESTE INDICADOR.

Metas de la Administración

Año	2025	2026	2027	2028	2029	2030
Valor	6720.00	0.00	0.00	0.00	0.00	0.00
Periodo	DICIEMBRE	DICIEMBRE	DICIEMBRE	DICIEMBRE	DICIEMBRE	DICIEMBRE

Meta Anual

ENERO	FEBRERO	MARZO	ABRIL	MAYO	JUNIO	JULIO	AGOSTO	SEPTIEMBRE	OCTUBRE	NOVIEMBRE	DICIEMBRE
560.00	560.00	560.00	560.00	560.00	560.00	560.00	560.00	560.00	560.00	560.00	560.00
											Annual: 6,720.00

Variable (1)

**Variable:** NÚMERO DE PROGRAMAS CON DIVERSOS CONTENIDOS DE AUTORÍA PROPIA TRANSMITIDOS EN TELEVISIÓN, DE MANERA MENSUAL.

**Definición:** SE REFIERE A LAS HORAS DE TRANSMISIÓN DE PROGRAMAS CON DIVERSOS TEMAS O CONTENIDOS DE AUTORÍA PROPIA, EN FORMATOS: SPOTS, CÁPSULAS, PROGRAMAS, DOCUMENTALES Y/O CUALQUIER MATERIAL VIDEOGRÁFICO, LOS CUALES TOCAN TEMAS COMO EDUCATIVOS, CULTURALES, DE CIENCIA, TECNOLOGÍA, Y/O DE IGUALDAD SUSTANTIVA, QUE SE TRANSMITEN POR LOS CANALES TELEVISIVOS DEL ORGANISMO.

Unidad de Medida:

HORA

Frecuencia de Medición:

MENSUAL

Desagregación Geográfica:

ESTATAL

Disponibilidad de la Información:

31/12/2025

Meta Anual

ENERO	FEBRERO	MARZO	ABRIL	MAYO	JUNIO	JULIO	AGOSTO	SEPTIEMBRE	OCTUBRE	NOVIEMBRE	DICIEMBRE
560.00	560.00	560.00	560.00	560.00	560.00	560.00	560.00	560.00	560.00	560.00	560.00
											ANUAL: 6,720.00

**F007 MODELOS DE COMUNICACIÓN QUE CONTRIBUYAN AL DESARROLLO EDUCATIVO Y CULTURAL  
NIVEL COMPONENTE 2**

**Datos de Identificación del Programa Presupuestario (PP)**

**Responsable del PP**

**Ramo:** 22 ENTIDADES NO SECTORIZADAS

**Instancia(s) Ejecutora(s)**

103 SISTEMA DE INFORMACIÓN Y COMUNICACIÓN DEL ESTADO DE PUEBLA

**Institución:** 103 SISTEMA DE INFORMACIÓN Y COMUNICACIÓN DEL ESTADO DE PUEBLA

**Unidad Responsable:** DA3L SISTEMA DE INFORMACIÓN Y COMUNICACIÓN DEL ESTADO DE PUEBLA

**Población Objetivo:** PARA EL PP F007, SE ESTABLECE COMO ÁREA DE ENFOQUE LA VERIFICACIÓN DEL SUMINISTRO DE LOS SERVICIOS DE FUNCIONAMIENTO DE LA INFRAESTRUCTURA TECNOLÓGICA DE TELECOMUNICACIONES, PARA LOGRAR LA DIFUSIÓN DE LAS SEÑALES DE TRANSMISIÓN DE LAS REDES DE RADIO, DE TELEVISIÓN Y DE TECNOLOGÍAS DEL SISTEMA DE INFORMACIÓN Y COMUNICACIÓN, PARA ESTAR EN LA POSIBILIDAD DE LA DIFUSIÓN DE LA PROGRAMACIÓN DIARIA.

**Alineación**

**Plan Estatal de Desarrollo**

**Eje:** 05 TRANSPARENCIA, PARTICIPACIÓN CIUDADANA Y COMBATE A LA CORRUPCIÓN

**Objetivo:** 01 FOMENTAR UN GOBIERNO ABIERTO A LA CIUDADANÍA, GARANTE DEL COMBATE A LA CORRUPCIÓN Y EFICAZ EN LA GESTIÓN GUBERNAMENTAL.

**Temática:** 01 GOBIERNO INNOVADOR

**Objetivo Específico:** 01 PROMOVER UN ALTO DESEMPEÑO Y UN ADECUADO DESARROLLO ADMINISTRATIVO QUE CONTRIBUYAN A LA TRANSPARENCIA E INNOVACIÓN INSTITUCIONAL.

**Estrategia:** 01 OPTIMIZAR LOS PROCESOS INSTITUCIONALES A TRAVÉS DE MECANISMOS EFICIENTES Y LA IMPLEMENTACIÓN DE SOLUCIONES TECNOLÓGICAS, ASÍ COMO DEL FORTALECIMIENTO DEL USO DE LAS HERRAMIENTAS DIGITALES.

**Línea de Acción:** 10 INCREMENTAR EL ACCESO A LOS SERVICIOS GUBERNAMENTALES Y DE TELECOMUNICACIONES A TRAVÉS DE UNA INFRAESTRUCTURA TECNOLÓGICA QUE MEJORE LA ATENCIÓN A LA POBLACIÓN.

**Línea de Acción:** 11 AMPLIAR LA COBERTURA DE TRANSMISIÓN DE LOS SISTEMAS DE RADIO Y DE TELEVISIÓN DEL GOBIERNO DEL ESTADO.

**Línea de Acción:** 12 AMPLIAR LA DIFUSIÓN DE LAS ACCIONES Y PROGRAMAS DE GOBIERNO PARA INCREMENTAR LA COBERTURA AL INTERIOR DEL ESTADO.

**Resumen Narrativo**

PROGRAMAS CON DIVERSOS CONTENIDOS DE AUTORÍA PROPIA EN RED ESTATAL DE RADIODIFUSORAS EDUCATIVAS Y CULTURALES, TRANSMITIDOS.

**Datos de Identificación del Indicador**

**Indicador:** HORAS DE TRANSMISIÓN DE CONTENIDOS DE AUTORÍA PROPIA EN LA RED DE RADIODIFUSORAS CULTURALES Y EDUCATIVAS.

**Definición:** SE REFIERE A LA CANTIDAD GLOBAL DE HORAS DE PROMOCIÓN Y TRANSMISIÓN DE LOS PROGRAMAS PROPIOS CON DIFERENTES TEMAS RELACIONADOS CON EDUCACIÓN, CULTURA, INFORMATIVOS, RADIO SERIES, INCLUYENDO LOS ENFOQUES EN IGUALDAD SUSTANTIVA, A TRAVÉS DE LA RED ESTATAL DE RADIODIFUSORAS EDUCATIVAS Y CULTURALES (INTEGRADA POR 8 RADIODIFUSORAS CONCECIONADAS AL GOBIERNO DEL ESTADO POR EL INSTITUTO FEDERAL DE TELECOMUNICACIONES).

Tipo	Dimensión	Frecuencia de Medición	Desagregación Geográfica	Tipo de Fórmula
GESTION	EFICIENCIA	MENSUAL	ESTATAL	OTRAS
<b>Unidad de Medida</b>		<b>Método de Cálculo</b>	<b>Área Responsable</b>	
HORA		DATO ABSOLUTO	DIRECCIÓN GENERAL; DIRECCIÓN DE RADIO y SUBDIRECCIÓN DE INGENIERÍA DE RADIO	

**Características del Indicador**

Claridad	Relevancia	Economía	Monitoreable	Adecuado	Aporte Marginal
CUMPLE	CUMPLE	CUMPLE	CUMPLE	CUMPLE	CUMPLE

**Justificación**

ES DE FÁCIL COMPRENSIÓN Y EXPRESA CLARAMENTE A LO QUE SE REFIERE EL INDICADOR.	EL INDICADOR EXPRESA EL ELEMENTO PRIMORDIAL PARA EL LOGRO DEL OBJETIVO.	LAS ACTIVIDADES ESTÁN PLASMADAS ACORDE AL PRESUPUESTO Y SU CÁLCULO NO GENERA COSTOS ADICIONALES.	SE PUEDE DAR SEGUIMIENTO OPORTUNO AL COMPORTAMIENTO DEL INDICADOR.	PORQUE ES CONFORME A LO QUE SE QUIERE LOGRAR.	EXISTEN MEDICIONES SIMILARES A ESTE INDICADOR EN LA MIR DEL PP FEDERAL E013 RAMO 11 DE LA SEP (HABLA DE PROGRAMAS INCLUSIVOS PARA LA NIÑEZ).
--	---	--	--	---	--

**Serie de Información disponible:** 2011, 2012, 2013, 2014, 2015, 2016, 2017, 2018, 2019, 2021, 2022, 2023, 2024, 2025, 2026, 2027, 2028, 2029 y 2030

**Medios de Verificación**

REPORTE MENSUAL DE HORAS DE PROGRAMAS DE AUTORÍA PROPIA CON TEMAS EDUCATIVOS; CULTURALES; ECONÓMICOS; SOCIALES; DEPORTIVOS; INFORMATIVOS, Y DE IGUALDAD SUSTANTIVA, TRANSMITIDOS EN LAS FRECUENCIAS MODULARES DE LAS ESTACIONES DE RADIO: FM 90.9, FM 93.1, FM 95.3, FM 95.9, FM 98.9, FM 105.3, FM 105.9, Y FM 107.5; DISPONIBLE PARA SU CONSULTA EN LA PÁGINA: [HTTPS://SICOMPUEBLA.MX](https://sicompuella.mx) EN EL APARTADO DE OBLIGACIONES DE TRANSPARENCIA, EN LA PESTAÑA PROGRAMAS PRESUPUESTARIOS E INDICADORES; ENCONTRARÁ, LOS MEDIOS DE VERIFICACIÓN .

**Fuentes de Información**

<https://sicompuella.mx/radio/programacionradio/>



**F007 MODELOS DE COMUNICACIÓN QUE CONTRIBUYAN AL DESARROLLO EDUCATIVO Y CULTURAL  
NIVEL COMPONENTE 2**

Determinación de Metas - Indicador

Línea Base			Meta y Periodo de Cumplimiento		Parámetros de Semaforización		
Valor	Año	Periodo	Valor	Periodo	<=18050.00Y<=21850.00	>=17100.00Y<=18050.00	<17100.00Y>21850.00
100.00	2011	DICIEMBRE	19,000.00	DICIEMBRE			

Comportamiento del Indicador hacia la meta: NOMINAL

Factibilidad: ALTA

**Descripción de la Factibilidad:** ES ALTA DEBIDO A QUE ACTUALMENTE SE PRODUCEN PROGRAMAS PROPIOS CON CONTENIDOS EDUCATIVOS, CULTURALES E INFORMATIVOS CON IMPULSO A LA IGUALDAD SUSTANTIVA; ADEMÁS SE CUENTA CON LA PLANTILLA DE PERSONAL Y COLABORADORES O INVITADAS/INVITADOS EXPERTOS EN LOS TEMAS RELACIONADOS CON LOS EJES TRANSVERSALES DE IGUALDAD Y PUEBLOS ORIGINARIOS, PARA REALIZAR ESTE INDICADOR.

Metas de la Administración

Año	2025	2026	2027	2028	2029	2030
Valor	19000.00	19000.00	19000.00	19000.00	19000.00	19000.00
Periodo	DICIEMBRE	DICIEMBRE	DICIEMBRE	DICIEMBRE	DICIEMBRE	DICIEMBRE

Meta Anual

ENERO	FEBRERO	MARZO	ABRIL	MAYO	JUNIO	JULIO	AGOSTO	SEPTIEMBRE	OCTUBRE	NOVIEMBRE	DICIEMBRE
1,550.00	1,590.00	1,590.00	1,590.00	1,590.00	1,590.00	1,590.00	1,590.00	1,590.00	1,590.00	1,590.00	1,550.00
											Annual: 19,000.00

Variable (1)

**Variable:** HORAS DE TRANSMISIÓN DE CONTENIDOS DE AUTORÍA PROPIA EN LA RED DE RADIODIFUSORAS CULTURALES Y EDUCATIVAS

**Definición:** SE REFIERE AL TOTAL DE HORAS DE PROMOCIÓN Y DIFUSIÓN DE LOS PROGRAMAS PROPIOS CON TEMAS Y/O CONTENIDOS PRODUCIDOS EN SICOM RADIO, CON INFORMACIÓN EDUCATIVA, CULTURAL, INFORMATIVA CON ENFOQUE EN IGUALDAD SUSTANTIVA, A TRAVÉS DE LA RED ESTATAL DE RADIODIFUSORAS EDUCATIVAS Y CULTURALES (INTEGRADA POR 8 RADIODIFUSORAS CONCECIONADAS AL GOBIERNO DEL ESTADO DE PUEBLA).

Unidad de Medida:

HORA

Frecuencia de Medición:

MENSUAL

Desagregación Geográfica:

ESTATAL

Disponibilidad de la Información:

31/12/2025

Meta Anual

ENERO	FEBRERO	MARZO	ABRIL	MAYO	JUNIO	JULIO	AGOSTO	SEPTIEMBRE	OCTUBRE	NOVIEMBRE	DICIEMBRE
1,550.00	1,590.00	1,590.00	1,590.00	1,590.00	1,590.00	1,590.00	1,590.00	1,590.00	1,590.00	1,590.00	1,550.00
											ANUAL: 19,000.00

Datos de Identificación del Programa Presupuestario (PP)

Responsable del PP

Ramo: 22 ENTIDADES NO SECTORIZADAS

Instancia(s) Ejecutora(s)

103 SISTEMA DE INFORMACIÓN Y COMUNICACIÓN DEL ESTADO DE PUEBLA

Institución: 103 SISTEMA DE INFORMACIÓN Y COMUNICACIÓN DEL ESTADO DE PUEBLA

Unidad Responsable: DA3L SISTEMA DE INFORMACIÓN Y COMUNICACIÓN DEL ESTADO DE PUEBLA

**Población Objetivo:** PARA EL PP F007, SE ESTABLECE COMO ÁREA DE ENFOQUE LA VERIFICACIÓN DEL SUMINISTRO DE LOS SERVICIOS DE FUNCIONAMIENTO DE LA INFRAESTRUCTURA TECNOLÓGICA DE TELECOMUNICACIONES, PARA LOGRAR LA DIFUSIÓN DE LAS SEÑALES DE TRANSMISIÓN DE LAS REDES DE RADIO, DE TELEVISIÓN Y DE TECNOLOGÍAS DEL SISTEMA DE INFORMACIÓN Y COMUNICACIÓN, PARA ESTAR EN LA POSIBILIDAD DE LA DIFUSIÓN DE LA PROGRAMACIÓN DIARIA.

Alineación

Plan Estatal de Desarrollo

Eje: 05 TRANSPARENCIA, PARTICIPACIÓN CIUDADANA Y COMBATE A LA CORRUPCIÓN

Objetivo: 01 FOMENTAR UN GOBIERNO ABIERTO A LA CIUDADANÍA, GARANTE DEL COMBATE A LA CORRUPCIÓN Y EFICAZ EN LA GESTIÓN GUBERNAMENTAL.

Temática: 01 GOBIERNO INNOVADOR

Objetivo Específico: 01 PROMOVER UN ALTO DESEMPEÑO Y UN ADECUADO DESARROLLO ADMINISTRATIVO QUE CONTRIBUYAN A LA TRANSPARENCIA E INNOVACIÓN INSTITUCIONAL.

Estrategia: 01 OPTIMIZAR LOS PROCESOS INSTITUCIONALES A TRAVÉS DE MECANISMOS EFICIENTES Y LA IMPLEMENTACIÓN DE SOLUCIONES TECNOLÓGICAS, ASÍ COMO DEL FORTALECIMIENTO DEL USO DE LAS HERRAMIENTAS DIGITALES.

Línea de Acción: 10 INCREMENTAR EL ACCESO A LOS SERVICIOS GUBERNAMENTALES Y DE TELECOMUNICACIONES A TRAVÉS DE UNA INFRAESTRUCTURA TECNOLÓGICA QUE MEJORE LA ATENCIÓN A LA POBLACIÓN.

Línea de Acción: 11 AMPLIAR LA COBERTURA DE TRANSMISIÓN DE LOS SISTEMAS DE RADIO Y DE TELEVISIÓN DEL GOBIERNO DEL ESTADO.

Línea de Acción: 12 AMPLIAR LA DIFUSIÓN DE LAS ACCIONES Y PROGRAMAS DE GOBIERNO PARA INCREMENTAR LA COBERTURA AL INTERIOR DEL ESTADO.

Resumen Narrativo

OPERACIÓN DE LAS ESTACIONES DE LA RED ESTATAL DE TELECOMUNICACIONES, REALIZADOS.

Datos de Identificación del Indicador

Indicador: PORCENTAJE DE SERVICIOS DE MANTENIMIENTO ESPECIALIZADO REALIZADOS A LOS SITIOS DE REPETICIÓN DE LA RED ESTATAL DE TELECOMUNICACIONES.

Definición: SE REFIERE A LA ADECUACIÓN, CORRECTIVA Y PREVENTIVA ESTABLECIDA EN LA PROGRAMACIÓN DE SERVICIOS DE MANTENIMIENTO A LOS EQUIPOS, COMPONENTES Y HERRAMIENTAS PARA VALIDAR LA OERATIVIDAD Y MEJORAR EL RENDIMIENTO DE LOS ACTIVOS Y LAS INSTALACIONES EN LOS SITIOS DE REPETICIÓN DE LA RED DE SICOM.

Tipo	Dimensión	Frecuencia de Medición	Desagregación Geográfica	Tipo de Fórmula
GESTION	EFICACIA	TRIMESTRAL	ESTATAL	PORCENTAJE
Unidad de Medida		Método de Cálculo	Área Responsable	
SERVICIO		$(V1/V2)*100$	SUBDIRECCIÓN DE TECNOLOGÍAS DIGITALES; SUBDIRECCIÓN DE INGENIERÍA DE RADIO Y SUBDIRECCIÓN DE INGENIERÍA DE TELEVISIÓN	

Características del Indicador

Claridad	Relevancia	Economía	Monitoreable	Adecuado	Aporte Marginal
CUMPLE	CUMPLE	CUMPLE	CUMPLE	CUMPLE	CUMPLE

Justificación

ES DE FÁCIL COMPRENSIÓN Y EXPRESA CLARAMENTE A LO QUE SE REFIERE EL INDICADOR.	EL INDICADOR EXPRESA EL ELEMENTO PRIMORDIAL PARA EL LOGRO DEL OBJETIVO.	LAS ACTIVIDADES ESTÁN PLASMADAS ACORDE AL PRESUPUESTO Y SU CÁLCULO NO GENERA COSTOS ADICIONALES.	SE PUEDE DAR SEGUIMIENTO OPORTUNO AL COMPORTAMIENTO DEL INDICADOR.	PORQUE ES CONFORME A LO QUE SE QUIERE LOGRAR.	NO EXISTEN MEDICIONES SIMILARES A ESTE INDICADOR.
--	---	--	--	---	---

Serie de Información disponible: 2024, 2025, 2026, 2027, 2028, 2029 Y 2030

Medios de Verificación

OFICIOS DE SOLICITUD; HOJAS DE SERVICIOS; SOLICITUDES VÍA CORREO ELECTRÓNICO; OFICIOS DE COMISIÓN Y/O REPORTES DE ACTIVIDADES DE SERVICIOS DE MANTENIMIENTO DE TIPO PREVENTIVO Y CORRECTIVO A LOS SITIOS DE REPETICIÓN DE LA RED ESTATAL DE TELECOMUNICACIONES; RESGUARDADOS POR LA SUBDIRECCIÓN DE TECNOLOGÍAS DIGITALES; LA SUBDIRECCIÓN DE INGENIERÍA DE TELEVISIÓN, Y LA SUBDIRECCIÓN DE INGENIERÍA DE RADIO, SE PUEDE CONSULTAR EN LA PÁGINA: [HTTPS://SICOMPUEBLA.MX](https://sicompuebla.mx) EN EL APARTADO OBLIGACIONES DE TRANSPARENCIA, EN LA PESTAÑA PROGRAMAS PRESUPUESTARIOS E INDICADORES, ENCONTRARÁ, LOS MEDIOS DE VERIFICACIÓN

Fuentes de Información

<https://www.ift.org.mx/estadisticas/comunicado-notatecnica-notaoportuna>  
<https://www.ift.org.mx/node/6295>

Determinación de Metas - Indicador

Línea Base			Meta y Periodo de Cumplimiento		Parámetros de Semaforización		
Valor	Año	Periodo	Valor	Periodo	> 95.00Y <= 115.00	>= 90.00Y <= 95.00	< 90.00Y > 115.00
100.00	2024	DICIEMBRE	100.00	DICIEMBRE			

Comportamiento del Indicador hacia la meta: NOMINAL

Factibilidad: ALTA

Descripción de la Factibilidad: LA FACTIBILIDAD ES ALTA DEBIDO A QUE SICOM ADMINISTRA LA RED Y ES COMPETENTE PARA BRINDAR LOS SERVICIOS DE MANTENIMIENTO ESPECIALIZADO DE TIPO CORRECTIVO Y PREVENTIVO A LOS SITIOS DE REPETICIÓN DE SICOM.

Metas de la Administración

Año	2025	2026	2027	2028	2029	2030
Valor	100.00	100.00	100.00	100.00	100.00	100.00
Periodo	DICIEMBRE	DICIEMBRE	DICIEMBRE	DICIEMBRE	DICIEMBRE	DICIEMBRE

Meta Anual

ENERO	FEBRERO	MARZO	ABRIL	MAYO	JUNIO	JULIO	AGOSTO	SEPTIEMBRE	OCTUBRE	NOVIEMBRE	DICIEMBRE
		100.00			100.00			100.00			100.00
											ANUAL: 100.00

Variable (1)

Variable: NÚMERO DE SERVICIOS DE MANTENIMIENTO ESPECIALIZADO A LOS SITIOS DE REPETICIÓN DE LA RED ESTATAL DE TELECOMUNICACIONES

Definición: SE REFIERE A LOS SERVICIOS DE MANTENIMIENTO CORRECTIVO Y PREVENTIVO CON RESPECTO A LAS PARADAS IMPREVISTAS CUANDO FALLA UNA PIEZA CRÍTICA DEL EQUIPO, DANDO PRIORIDAD DEPENDIENDO DE CADA EQUIPO, QUE SE ENCUENTRAN EN LOS SITIOS DE REPETICIÓN DE LAS ESTACIONES DE TRANSMISIÓN DE SICOM.

Unidad de Medida:

Frecuencia de Medición:

Desagregación Geográfica:

Disponibilidad de la Información:

SERVICIO

TRIMESTRAL

ESTATAL

31/12/2025

Meta Anual

ENERO	FEBRERO	MARZO	ABRIL	MAYO	JUNIO	JULIO	AGOSTO	SEPTIEMBRE	OCTUBRE	NOVIEMBRE	DICIEMBRE
		12.00			12.00			12.00			12.00
											ANUAL: 48.00

Variable (2)

Variable: TOTAL DE SERVICIOS DE MANTENIMIENTO ESPECIALIZADO A LOS SITIOS DE REPETICIÓN DE LA RED ESTATAL DE TELECOMUNICACIONES.

Definición: SE REFIERE A LA CANTIDAD GLOBAL DE LOS SERVICIOS DE MANTENIMIENTO ESPECIALIZADO, PROGRAMADOS EN EL AÑO, Y QUE SE REALIZAN EN LOS SITIOS DE REPETICIÓN DE LAS ESTACIONES DE TRANSMISIÓN DE SICOM.

Unidad de Medida:

Frecuencia de Medición:

Desagregación Geográfica:

Disponibilidad de la Información:

SERVICIO

TRIMESTRAL

ESTATAL

31/12/2025

Meta Anual

ENERO	FEBRERO	MARZO	ABRIL	MAYO	JUNIO	JULIO	AGOSTO	SEPTIEMBRE	OCTUBRE	NOVIEMBRE	DICIEMBRE
		12.00			12.00			12.00			12.00
											ANUAL: 48.00

Datos de Identificación del Programa Presupuestario (PP)

Responsable del PP

Ramo: 22 ENTIDADES NO SECTORIZADAS

Instancia(s) Ejecutora(s)

103 SISTEMA DE INFORMACIÓN Y COMUNICACIÓN DEL ESTADO DE PUEBLA

Institución: 103 SISTEMA DE INFORMACIÓN Y COMUNICACIÓN DEL ESTADO DE PUEBLA

Unidad Responsable: DA3L SISTEMA DE INFORMACIÓN Y COMUNICACIÓN DEL ESTADO DE PUEBLA

**Población Objetivo:** PARA EL PP F007, SE ESTABLECE COMO ÁREA DE ENFOQUE LA VERIFICACIÓN DEL SUMINISTRO DE LOS SERVICIOS DE FUNCIONAMIENTO DE LA INFRAESTRUCTURA TECNOLÓGICA DE TELECOMUNICACIONES, PARA LOGRAR LA DIFUSIÓN DE LAS SEÑALES DE TRANSMISIÓN DE LAS REDES DE RADIO, DE TELEVISIÓN Y DE TECNOLOGÍAS DEL SISTEMA DE INFORMACIÓN Y COMUNICACIÓN, PARA ESTAR EN LA POSIBILIDAD DE LA DIFUSIÓN DE LA PROGRAMACIÓN DIARIA.

Alineación

Plan Estatal de Desarrollo

Eje: 05 TRANSPARENCIA, PARTICIPACIÓN CIUDADANA Y COMBATE A LA CORRUPCIÓN

Objetivo: 01 FOMENTAR UN GOBIERNO ABIERTO A LA CIUDADANÍA, GARANTE DEL COMBATE A LA CORRUPCIÓN Y EFICAZ EN LA GESTIÓN GUBERNAMENTAL.

Temática: 01 GOBIERNO INNOVADOR

Objetivo Específico: 01 PROMOVER UN ALTO DESEMPEÑO Y UN ADECUADO DESARROLLO ADMINISTRATIVO QUE CONTRIBUYAN A LA TRANSPARENCIA E INNOVACIÓN INSTITUCIONAL.

Estrategia: 01 OPTIMIZAR LOS PROCESOS INSTITUCIONALES A TRAVÉS DE MECANISMOS EFICIENTES Y LA IMPLEMENTACIÓN DE SOLUCIONES TECNOLÓGICAS, ASÍ COMO DEL FORTALECIMIENTO DEL USO DE LAS HERRAMIENTAS DIGITALES.

Línea de Acción: 10 INCREMENTAR EL ACCESO A LOS SERVICIOS GUBERNAMENTALES Y DE TELECOMUNICACIONES A TRAVÉS DE UNA INFRAESTRUCTURA TECNOLÓGICA QUE MEJORE LA ATENCIÓN A LA POBLACIÓN.

Línea de Acción: 11 AMPLIAR LA COBERTURA DE TRANSMISIÓN DE LOS SISTEMAS DE RADIO Y DE TELEVISIÓN DEL GOBIERNO DEL ESTADO.

Línea de Acción: 12 AMPLIAR LA DIFUSIÓN DE LAS ACCIONES Y PROGRAMAS DE GOBIERNO PARA INCREMENTAR LA COBERTURA AL INTERIOR DEL ESTADO.

Resumen Narrativo

PROGRAMAS INFORMATIVOS DE ÍNDOLE REGIONAL, ESTATAL, NACIONAL E INTERNACIONAL A TRAVÉS DE LAS SEÑALES DE TELEVISIÓN, DE RADIO Y EL PORTAL DE SICOM, SON TRANSMITIDOS.

Datos de Identificación del Indicador

Indicador: PORCENTAJE DE PROGRAMAS INFORMATIVOS TRANSMITIDOS EN LA RED ESTATAL DE TELECOMUNICACIONES.

Definición: SE REFIERE A LA CUANTIFICACIÓN DE LOS PROGRAMAS INFORMES NOTICIOSOS O CORTES INFORMATIVOS QUE SE TRANSMITEN EN LA RED ESTATAL DE TELECOMUNICACIONES CONFORME A LOS HORARIOS ESTABLECIDOS EN LA PROGRAMACIÓN DE LA BARRA DE PROMOCIÓN DE NOTICIAS DE ACONTECIMIENTOS RELEVANTES A NIVEL REGIONAL, ESTATAL, NACIONAL E INTERNACIONAL.

Tipo	Dimensión	Frecuencia de Medición	Desagregación Geográfica	Tipo de Fórmula
GESTION	EFICIENCIA	MENSUAL	ESTATAL	PORCENTAJE
Unidad de Medida		Método de Cálculo	Área Responsable	
PROGRAMA		$(V1/V2)*100$	DIRECCIÓN DE NOTICIAS	

Características del Indicador

Claridad	Relevancia	Economía	Monitoreable	Adecuado	Aporte Marginal
CUMPLE	CUMPLE	CUMPLE	CUMPLE	CUMPLE	CUMPLE

Justificación

ES DE FÁCIL COMPRENSIÓN Y EXPRESA CLARAMENTE A LO QUE SE REFIERE EL INDICADOR.	EL INDICADOR EXPRESA EL ELEMENTO PRIMORDIAL PARA EL LOGRO DEL OBJETIVO.	EL INDICADOR ESTÁ PLASMADO ACORDE AL PRESUPUESTO Y SU CÁLCULO NO GENERA COSTOS ADICIONALES.	SE PUEDE DAR SEGUIMIENTO OPORTUNO AL COMPORTAMIENTO DEL INDICADOR.	EL INDICADOR ES ADECUADO PORQUE ES CONFORME A LO QUE SE QUIERE LOGRAR.	NO EXISTEN MEDICIONES SIMILARES A ESTE INDICADOR RELACIONADO CON LOS PROGRAMAS INFORMATIVOS EN MEDIOS PÚBLICOS EN EL ESTADO DE PUEBLA.
--	---	---	--	--	--

Serie de Información disponible: 2021, 2022, 2023, 2024, 2025, 2026, 2027, 2028, 2029 y 2030

Medios de Verificación

REPORTE MENSUAL DE LOS PROGRAMAS INFORMATIVOS TRANSMITIDOS EN RADIO; EN TV Y EL PORTAL; SE PUEDEN CONSULTAR EN LA PÁGINA: [HTTPS://SICOMPUEBLA.MX](https://sicompuebla.mx), EN EL APARTADO OBLIGACIONES DE TRANSPARENCIA, EN LA PESTAÑA PROGRAMAS PRESUPUESTARIOS E INDICADORES, ENCONTRARÁ LOS MEDIOS DE VERIFICACIÓN

Fuentes de Información

<https://sicomnoticias.mx/>

**Determinación de Metas - Indicador**

Línea Base			Meta y Periodo de Cumplimiento		Parámetros de Semaforización		
Valor	Año	Periodo	Valor	Periodo	> 95.00Y <= 115.00	>= 90.00Y <= 95.00	< 90.00Y > 115.00
100.00	2021	DICIEMBRE	100.00	DICIEMBRE			

**Comportamiento del Indicador hacia la meta:** NOMINAL

**Factibilidad:** ALTA

**Descripción de la Factibilidad:** LA FACTIBILIDAD ES ALTA PORQUE ACTUALMENTE SE TRANSMITEN PROGRAMAS INFORMATIVOS EN LA RED ESTATAL DE TELECOMUNICACIONES.

**Metas de la Administración**

Año	2025	2026	2027	2028	2029	2030
Valor	100.00	100.00	100.00	100.00	100.00	100.00
Periodo	DICIEMBRE	DICIEMBRE	DICIEMBRE	DICIEMBRE	DICIEMBRE	DICIEMBRE

**Meta Anual**

ENERO	FEBRERO	MARZO	ABRIL	MAYO	JUNIO	JULIO	AGOSTO	SEPTIEMBRE	OCTUBRE	NOVIEMBRE	DICIEMBRE
8.66	8.03	8.03	8.41	8.79	7.64	8.79	8.41	8.03	8.79	8.03	8.41
										Annual:	100.00

**Variable (1)**

**Variable:** NÚMERO DE PROGRAMAS INFORMATIVOS TRANSMITIDOS EN LA RED ESTATAL DE TELECOMUNICACIONES

**Definición:** SE REFIERE A LA SUMA MENSUAL DE LOS PROGRAMAS DE NOTICIAS QUE SE TRANSMITEN EN LA RED ESTATAL DE TELECOMUNICACIONES CONFORME A LOS HORARIOS ESTABLECIDOS EN GUÍA TELEVISIVA, DE LAS RADIODIFUSORAS Y EN EL PORTAL NOTICIAS SICOM..

**Unidad de Medida:**

**Frecuencia de Medición:**

**Desagregación Geográfica:**

**Disponibilidad de la Información:**

PROGRAMA

MENSUAL

ESTATAL

31/12/2025

**Meta Anual**

ENERO	FEBRERO	MARZO	ABRIL	MAYO	JUNIO	JULIO	AGOSTO	SEPTIEMBRE	OCTUBRE	NOVIEMBRE	DICIEMBRE
68.00	63.00	63.00	66.00	69.00	60.00	69.00	66.00	63.00	69.00	63.00	66.00
										ANUAL:	785.00

**Variable (2)**

**Variable:** TOTAL DE PROGRAMAS INFORMATIVOS TRANSMITIDOS EN LA RED ESTATAL DE TELECOMUNICACIONES

**Definición:** COMPRENDE EL UNIVERSO DE LOS PROGRAMAS NOTICIOSOS QUE SE TRANSMITIRÁN EN LA RED ESTATAL DE TELECOMUNICACIONES CONFORME A LOS HORARIOS ESTABLECIDOS EN LA PROGRAMACIÓN.

**Unidad de Medida:**

**Frecuencia de Medición:**

**Desagregación Geográfica:**

**Disponibilidad de la Información:**

HORA

MENSUAL

ESTATAL

31/12/2025

**Meta Anual**

ENERO	FEBRERO	MARZO	ABRIL	MAYO	JUNIO	JULIO	AGOSTO	SEPTIEMBRE	OCTUBRE	NOVIEMBRE	DICIEMBRE
785.00	785.00	785.00	785.00	785.00	785.00	785.00	785.00	785.00	785.00	785.00	785.00
										ANUAL:	785.00

Datos de Identificación del Programa Presupuestario (PP)

Responsable del PP

Ramo: 22 ENTIDADES NO SECTORIZADAS

Instancia(s) Ejecutora(s)

120 SECRETARÍA EJECUTIVA DEL SISTEMA ESTATAL ANTICORRUPCIÓN

Institución: 120 SECRETARÍA EJECUTIVA DEL SISTEMA ESTATAL ANTICORRUPCIÓN

Unidad Responsable: DA3M SECRETARÍA EJECUTIVA DEL SISTEMA ESTATAL ANTICORRUPCIÓN

Población Objetivo: REPRESENTANTES DE LAS INSTANCIAS ENCARGADAS DEL COMBATE A LA CORRUPCIÓN Y DE LA CIUDADANÍA.

Alineación

Plan Estatal de Desarrollo

Eje: 05 TRANSPARENCIA, PARTICIPACIÓN CIUDADANA Y COMBATE A LA CORRUPCIÓN

Objetivo: 01 FOMENTAR UN GOBIERNO ABIERTO A LA CIUDADANÍA, GARANTE DEL COMBATE A LA CORRUPCIÓN Y EFICAZ EN LA GESTIÓN GUBERNAMENTAL.

Temática: 02 COMBATE A LA CORRUPCIÓN

Objetivo Específico: 01 PROMOVER LA RENDICIÓN DE CUENTAS Y LA INTEGRIDAD EN EL SERVICIO PÚBLICO PARA COMBATIR LA CORRUPCIÓN.

Estrategia: 01 IMPULSAR ACCIONES QUE PERMITAN DETECTAR, DENUNCIAR, INVESTIGAR Y SANCIONAR LOS ACTOS DE CORRUPCIÓN.

Línea de Acción: 1 MEJORAR LOS PROCESOS DE CONTROL Y EVALUACIÓN DEL DESEMPEÑO DE LA GESTIÓN GUBERNAMENTAL.

Línea de Acción: 2 FORTALECER LA COORDINACIÓN INTERINSTITUCIONAL PARA PROMOVER UNA MAYOR TRANSPARENCIA Y RENDICIÓN DE CUENTAS EN EL EJERCICIO DE LOS RECURSOS PÚBLICOS.

Línea de Acción: 3 PROMOVER ESTRATEGIAS DE FOMENTO A LA ÉTICA E INTEGRIDAD EN EL EJERCICIO DE LA FUNCIÓN PÚBLICA.

Línea de Acción: 4 FORTALECER LOS MECANISMOS DE INVESTIGACIÓN Y DETERMINACIÓN DE RESPONSABILIDADES ADMINISTRATIVAS EN EL SECTOR PÚBLICO.

Línea de Acción: 5 MEJORAR LA VINCULACIÓN ENTRE LOS DIFERENTES SECTORES DE LA SOCIEDAD PARA FOMENTAR LA PARTICIPACIÓN SOCIAL Y VIGILANCIA CIUDADANA.

Línea de Acción: 6 PROMOVER EL FORTALECIMIENTO DE LAS CAPACIDADES DEL SERVICIO PÚBLICO ESTATAL Y MUNICIPAL EN MATERIA DE RENDICIÓN DE CUENTAS Y COMBATE A LA CORRUPCIÓN.

Línea de Acción: 7 IMPULSAR ACCIONES COORDINADAS ENTRE LOS ENTES PÚBLICOS DEL ESTADO DE ACUERDO CON EL MARCO JURÍDICO PARA EL COMBATE A LA CORRUPCIÓN.

Línea de Acción: 8 IMPLEMENTAR LA POLÍTICA ESTATAL ANTICORRUPCIÓN.

Resumen Narrativo

CONTRIBUIR A LA DISMINUCIÓN DE ACTOS DE CORRUPCIÓN EN EL ESTADO DE PUEBLA MEDIANTE EL ESTABLECIMIENTO DE MEJORES PRÁCTICAS GUBERNAMENTALES EN MATERIA DE PREVENCIÓN, DETECCIÓN, INVESTIGACIÓN DE FALTAS ADMINISTRATIVAS Y HECHOS DE CORRUPCIÓN, ASÍ COMO DE FISCALIZACIÓN Y CONTROL DE RECURSOS PÚBLICOS.

Datos de Identificación del Indicador

Indicador: TASA DE VÍCTIMAS DE ACTOS DE CORRUPCIÓN EN AL MENOS UNO DE LOS TRÁMITES REALIZADOS POR CADA 100 000 HABITANTES.

Definición: LA TASA DE POBLACIÓN QUE TUVO CONTACTO CON ALGÚN SERVIDOR PÚBLICO Y EXPERIMENTÓ AL MENOS UN ACTO DE CORRUPCIÓN EN ALGÚN TRÁMITE, MEDIDA POR LA ENCUESTA NACIONAL DE CALIDAD E IMPACTO GUBERNAMENTAL (ENCIG) REALIZADA POR EL INSTITUTO NACIONAL DE ESTADÍSTICA Y GEOGRAFÍA CON FRECUENCIA BIENAL

Tipo	Dimensión	Frecuencia de Medición	Desagregación Geográfica	Tipo de Fórmula
ESTRATEGICO	EFICACIA	BIENAL	ESTATAL	OTRAS
Unidad de Medida		Método de Cálculo	Área Responsable	
TASA		DATO ABSOLUTO	UNIDAD DE VINCULACIÓN, POLÍTICAS PÚBLICAS Y RIESGOS EN MATERIA ANTICORRUPCIÓN	

Características del Indicador

Claridad	Relevancia	Economía	Monitoreable	Adecuado	Aporte Marginal
CUMPLE	CUMPLE	CUMPLE	CUMPLE	CUMPLE	NO_APLICA

Justificación

MUESTRA CLARAMENTE EL OBJETIVO AL QUE SE CONTRIBUYE.	ES DE INTERÉS PÚBLICO CONOCER LOS MECANISMOS DE COMBATE A LA CORRUPCIÓN.	LA INFORMACIÓN NECESARIA PARA GENERAR EL INDICADOR NO IMPLICA UN GASTO PARA EL ORGANISMO.	LA INFORMACIÓN ES GENERADA PERIÓDICAMENTE POR UNA FUENTE INDEPENDIENTE.	SE APEGA AL PLAN ESTATAL DE DESARROLLO.	NO APLICA.
--	--	---	---	---	------------

Serie de Información disponible: 2013 11,105

Medios de Verificación

Fuentes de Información

ENCUESTA NACIONAL DE CALIDAD E IMPACTO GUBERNAMENTAL (ENCIG). POR EL INSTITUTO NACIONAL DE ESTADÍSTICA Y GEOGRAFÍA (INEGI), [HTTP://WWW.INEGI.ORG.MX/SIGUIENDO LA RUTA](http://www.inegi.org.mx/siguiendo-la-ruta): INICIO: PROGRAMAS DE INFORMACIÓN; SUBSISTEMA DE INFORMACIÓN DE GOBIERNO, SEGURIDAD PÚBLICA E IMPARTICIÓN DE JUSTICIA; ENCUESTAS; REGULARES; ENCUESTA NACIONAL DE CALIDAD E IMPACTO GUBERNAMENTAL (ENCIG); SELECCIÓN DEL AÑO; DOCUMENTACIÓN; PRESENTACIÓN EJECUTIVA POR ENTIDAD FEDERATIVA; PUEBLA; APARTADO EXPERIENCIAS DE CORRUPCIÓN. FRECUENCIA DE MEDICIÓN: BIANUAL

ENCUESTA NACIONAL DE CALIDAD E IMPACTO GUBERNAMENTAL (ENCIG) DEL INSTITUTO NACIONAL DE ESTADÍSTICA Y GEOGRAFÍA (INEGI).

**Determinación de Metas - Indicador**

Línea Base			Meta y Periodo de Cumplimiento		Parámetros de Semaforización		
Valor	Año	Periodo	Valor	Periodo	<13339.05Y <= 14908.35	>14908.35Y <= 18046.95	<13339.05Y > 18046.95
15,693.00	2020	MAYO	15,693.00	DICIEMBRE			

**Comportamiento del Indicador hacia la meta:** DESCENDENTE

**Factibilidad:** ALTA

**Descripción de la Factibilidad:** LA SECRETARÍA CUENTA CON LOS RECURSOS HUMANOS, MATERIALES Y FINANCIEROS NECESARIOS A FIN DE ELABORAR, FORMULAR E INSTRUMENTAR METODOLOGÍAS, ÍNDICES Y MÉTRICAS QUE PERMITAN LA EVALUACIÓN E IMPLEMENTACIÓN DE LAS POLÍTICAS ANTICORRUPCIÓN EN EL ESTADO

**Metas de la Administración**

Año	2025	2026	2027	2028	2029	2030
Valor	15693.00	15693.00	15693.00	15693.00	15693.00	15693.00
Periodo	DICIEMBRE	DICIEMBRE	DICIEMBRE	DICIEMBRE	DICIEMBRE	DICIEMBRE

**Meta Anual**

ENERO	FEBRERO	MARZO	ABRIL	MAYO	JUNIO	JULIO	AGOSTO	SEPTIEMBRE	OCTUBRE	NOVIEMBRE	DICIEMBRE	
											15,693.00	
											Annual:	15,693.00

**Variable (1)**

**Variable:** TASA DE VÍCTIMAS DE ACTOS DE CORRUPCIÓN EN AL MENOS UNO DE LOS TRÁMITES REALIZADOS POR CADA 100 000 HABITANTES

**Definición:** TASA DE VÍCTIMAS DE ACTOS DE CORRUPCIÓN EN AL MENOS UNO DE LOS TRÁMITES REALIZADOS POR CADA 100 000 HABITANTES EN LA REALIZACIÓN DE TRÁMITES, PAGOS, SOLICITUDES DE SERVICIOS PÚBLICOS Y OTRO TIPO DE CONTACTO CON LAS AUTORIDADES

**Unidad de Medida:**

TASA

**Frecuencia de Medición:**

BIENAL

**Desagregación Geográfica:**

ESTATAL

**Disponibilidad de la Información:**

31/12/2026

**Meta Anual**

ENERO	FEBRERO	MARZO	ABRIL	MAYO	JUNIO	JULIO	AGOSTO	SEPTIEMBRE	OCTUBRE	NOVIEMBRE	DICIEMBRE	
											15,693.00	
											ANUAL:	15,693.00

Datos de Identificación del Programa Presupuestario (PP)

Responsable del PP

Ramo: 22 ENTIDADES NO SECTORIZADAS

Instancia(s) Ejecutora(s)

120 SECRETARÍA EJECUTIVA DEL SISTEMA ESTATAL ANTICORRUPCIÓN

Institución: 120 SECRETARÍA EJECUTIVA DEL SISTEMA ESTATAL ANTICORRUPCIÓN

Unidad Responsable: DA3M SECRETARÍA EJECUTIVA DEL SISTEMA ESTATAL ANTICORRUPCIÓN

Población Objetivo: REPRESENTANTES DE LAS INSTANCIAS ENCARGADAS DEL COMBATE A LA CORRUPCIÓN Y DE LA CIUDADANÍA.

Alineación

Plan Estatal de Desarrollo

Eje: 05 TRANSPARENCIA, PARTICIPACIÓN CIUDADANA Y COMBATE A LA CORRUPCIÓN

Objetivo: 01 FOMENTAR UN GOBIERNO ABIERTO A LA CIUDADANÍA, GARANTE DEL COMBATE A LA CORRUPCIÓN Y EFICAZ EN LA GESTIÓN GUBERNAMENTAL.

Temática: 02 COMBATE A LA CORRUPCIÓN

Objetivo Específico: 01 PROMOVER LA RENDICIÓN DE CUENTAS Y LA INTEGRIDAD EN EL SERVICIO PÚBLICO PARA COMBATIR LA CORRUPCIÓN.

Estrategia: 01 IMPULSAR ACCIONES QUE PERMITAN DETECTAR, DENUNCIAR, INVESTIGAR Y SANCIONAR LOS ACTOS DE CORRUPCIÓN.

Línea de Acción: 1 MEJORAR LOS PROCESOS DE CONTROL Y EVALUACIÓN DEL DESEMPEÑO DE LA GESTIÓN GUBERNAMENTAL.

Línea de Acción: 2 FORTALECER LA COORDINACIÓN INTERINSTITUCIONAL PARA PROMOVER UNA MAYOR TRANSPARENCIA Y RENDICIÓN DE CUENTAS EN EL EJERCICIO DE LOS RECURSOS PÚBLICOS.

Línea de Acción: 3 PROMOVER ESTRATEGIAS DE FOMENTO A LA ÉTICA E INTEGRIDAD EN EL EJERCICIO DE LA FUNCIÓN PÚBLICA.

Línea de Acción: 4 FORTALECER LOS MECANISMOS DE INVESTIGACIÓN Y DETERMINACIÓN DE RESPONSABILIDADES ADMINISTRATIVAS EN EL SECTOR PÚBLICO.

Línea de Acción: 5 MEJORAR LA VINCULACIÓN ENTRE LOS DIFERENTES SECTORES DE LA SOCIEDAD PARA FOMENTAR LA PARTICIPACIÓN SOCIAL Y VIGILANCIA CIUDADANA.

Línea de Acción: 6 PROMOVER EL FORTALECIMIENTO DE LAS CAPACIDADES DEL SERVICIO PÚBLICO ESTATAL Y MUNICIPAL EN MATERIA DE RENDICIÓN DE CUENTAS Y COMBATE A LA CORRUPCIÓN.

Línea de Acción: 7 IMPULSAR ACCIONES COORDINADAS ENTRE LOS ENTES PÚBLICOS DEL ESTADO DE ACUERDO CON EL MARCO JURÍDICO PARA EL COMBATE A LA CORRUPCIÓN.

Línea de Acción: 8 IMPLEMENTAR LA POLÍTICA ESTATAL ANTICORRUPCIÓN.

Resumen Narrativo

COMITÉ COORDINADOR DEL SISTEMA ESTATAL ANTICORRUPCIÓN CUENTA CON MECANISMOS DE PREVENCIÓN, DETECCIÓN Y DISUASIÓN DE HECHOS DE CORRUPCIÓN Y FALTAS ADMINISTRATIVAS, ASÍ COMO DE FISCALIZACIÓN Y CONTROL DE RECURSOS PÚBLICOS.

Datos de Identificación del Indicador

Indicador: PORCENTAJE DE MECANISMOS GENERADOS SOBRE PREVENCIÓN, DETECCIÓN Y DISUASIÓN DE HECHOS DE CORRUPCIÓN Y FALTAS ADMINISTRATIVAS PARA EL DESEMPEÑO DE LAS ATRIBUCIONES DEL COMITÉ COORDINADOR.

Definición: EL PORCENTAJE DE PROYECTOS, ESTUDIOS E INSUMOS PARA EL DESEMPEÑO DE LAS ATRIBUCIONES DEL COMITÉ COORDINADOR EN LA PREVENCIÓN, DETECCIÓN Y DISUASIÓN DE HECHOS DE CORRUPCIÓN Y FALTAS ADMINISTRATIVAS REALIZADOS POR LA SECRETARÍA EJECUTIVA DEL SISTEMA ESTATAL.

Tipo	Dimensión	Frecuencia de Medición	Desagregación Geográfica	Tipo de Fórmula
ESTRATEGICO	EFICIENCIA	ANUAL	ESTATAL	PORCENTAJE
Unidad de Medida		Método de Cálculo	Área Responsable	
PORCENTAJE		$(V1/V2)*100$	SECRETARÍA EJECUTIVA DEL SISTEMA ESTATAL ANTICORRUPCIÓN	

Características del Indicador

Claridad	Relevancia	Economía	Monitoreable	Adecuado	Aporte Marginal
CUMPLE	CUMPLE	CUMPLE	CUMPLE	CUMPLE	NO_APLICA

Justificación

MUESTRA LOS MECANISMOS (INSUMOS, ESTUDIOS, PROYECTOS, PARA QUE LOS INTEGRANTES DEL COMITÉ COORDINADOR DESEMPEÑEN SUS FUNCIONES.	ES DE INTERÉS PÚBLICO CONOCER LOS MECANISMOS DE COMBATE A LA CORRUPCIÓN.	LA INFORMACIÓN NECESARIA PARA GENERAR EL INDICADOR IMPLICA UN GASTO PARA EL ORGANISMO.	LA INFORMACIÓN ES GENERADA PERIÓDICAMENTE POR LA SECRETARÍA EJECUTIVA DEL SISTEMA ESTATAL ANTICORRUPCIÓN.	SE APEGA AL PLAN ESTATAL DE DESARROLLO.	NO APLICA.
---	--	--	---	---	------------

Serie de Información disponible: 2021 100%

Medios de Verificación

Fuentes de Información



INFORME ANUAL DE PROYECTOS, ESTUDIOS E INSUMOS PARA EL DESEMPEÑO DE LAS ATRIBUCIONES DEL COMITÉ COORDINADOR EN LA PREVENCIÓN, DETECCIÓN Y DISUASIÓN DE HECHOS DE CORRUPCIÓN Y FALTAS ADMINISTRATIVAS REALIZADOS POR LA SECRETARÍA EJECUTIVA DEL SISTEMA ESTATAL. DISPONIBLE EN EL SITIO:  
[HTTPS://SEAPUEBLA.ORG.MX/INFORMES.HTML](https://seapuebla.org.mx/informes.html)

INFORME ANUAL DE PROYECTOS, ESTUDIOS E INSUMOS PARA EL DESEMPEÑO DE LAS ATRIBUCIONES DEL COMITÉ COORDINADOR SOBRE DE HECHOS DE CORRUPCIÓN Y FALTAS ADMINISTRATIVAS REALIZADOS A RESGUARDO DE LA SECRETARÍA EJECUTIVA DEL SISTEMA ESTATAL ANTICORRUPCIÓN

**Determinación de Metas - Indicador**

Línea Base			Meta y Periodo de Cumplimiento		Parámetros de Semaforización		
Valor	Año	Periodo	Valor	Periodo	>=95.00Y<=115.00	>=90.00Y<=95.00	<90.00Y > 115.00
100.00	2021	DICIEMBRE	100.00	DICIEMBRE			

**Comportamiento del Indicador hacia la meta:** ASCENDENTE

**Factibilidad:** ALTA

**Descripción de la Factibilidad:** LA SECRETARÍA EJECUTIVA REALIZARÁ LAS ACCIONES NECESARIAS PARA LA GENERACIÓN DE PROYECTOS, ESTUDIOS E INSUMOS PARA EL DESEMPEÑO DE LAS ATRIBUCIONES DEL COMITÉ COORDINADOR SOBRE PREVENCIÓN, DETECCIÓN Y DISUASIÓN DE HECHOS DE CORRUPCIÓN Y FALTAS ADMINISTRATIVAS.

**Metas de la Administración**

Año	2025	2026	2027	2028	2029	2030
Valor	100.00	100.00	100.00	100.00	100.00	100.00
Periodo	DICIEMBRE	DICIEMBRE	DICIEMBRE	DICIEMBRE	DICIEMBRE	DICIEMBRE

**Meta Anual**

ENERO	FEBRERO	MARZO	ABRIL	MAYO	JUNIO	JULIO	AGOSTO	SEPTIEMBRE	OCTUBRE	NOVIEMBRE	DICIEMBRE
											100.00
											ANUAL: 100.00

**Variable (1)**

**Variable:** NÚMERO DE MECANISMOS PROYECTADOS PARA EL COMITÉ COORDINADOR SOBRE LA PREVENCIÓN, DETECCIÓN Y DISUASIÓN DE HECHOS DE CORRUPCIÓN Y FALTAS ADMINISTRATIVAS

**Definición:** SE REFIERE A LOS MECANISMOS REALIZADOS COMO INSUMO PARA QUE EL COMITÉ COORDINADOR CUMPLA CON SUS ATRIBUCIONES

Unidad de Medida:	Frecuencia de Medición:	Desagregación Geográfica:	Disponibilidad de la Información:
MECANISMO	ANUAL	ESTATAL	31/12/2025

**Meta Anual**

ENERO	FEBRERO	MARZO	ABRIL	MAYO	JUNIO	JULIO	AGOSTO	SEPTIEMBRE	OCTUBRE	NOVIEMBRE	DICIEMBRE
											1.00
											ANUAL: 1.00

**Variable (2)**

**Variable:** NÚMERO DE MECANISMOS REALIZADOS PARA EL COMITÉ COORDINADOR SOBRE LA PREVENCIÓN, DETECCIÓN Y DISUASIÓN DE HECHOS DE CORRUPCIÓN Y FALTAS ADMINISTRATIVAS

**Definición:** SE REFIERE A LOS MECANISMOS PROYECTADOS COMO INSUMO PARA QUE EL COMITÉ COORDINADOR CUMPLA CON SUS ATRIBUCIONES

Unidad de Medida:	Frecuencia de Medición:	Desagregación Geográfica:	Disponibilidad de la Información:
MECANISMO	ANUAL	ESTATAL	31/12/2025

**Meta Anual**

ENERO	FEBRERO	MARZO	ABRIL	MAYO	JUNIO	JULIO	AGOSTO	SEPTIEMBRE	OCTUBRE	NOVIEMBRE	DICIEMBRE
											1.00
											ANUAL: 1.00

Datos de Identificación del Programa Presupuestario (PP)

Responsable del PP

Ramo: 22 ENTIDADES NO SECTORIZADAS

Instancia(s) Ejecutora(s)

120 SECRETARÍA EJECUTIVA DEL SISTEMA ESTATAL ANTICORRUPCIÓN

Institución: 120 SECRETARÍA EJECUTIVA DEL SISTEMA ESTATAL ANTICORRUPCIÓN

Unidad Responsable: DA3M SECRETARÍA EJECUTIVA DEL SISTEMA ESTATAL ANTICORRUPCIÓN

Población Objetivo: REPRESENTANTES DE LAS INSTANCIAS ENCARGADAS DEL COMBATE A LA CORRUPCIÓN Y DE LA CIUDADANÍA.

Alineación

Plan Estatal de Desarrollo

Eje: 05 TRANSPARENCIA, PARTICIPACIÓN CIUDADANA Y COMBATE A LA CORRUPCIÓN

Objetivo: 01 FOMENTAR UN GOBIERNO ABIERTO A LA CIUDADANÍA, GARANTE DEL COMBATE A LA CORRUPCIÓN Y EFICAZ EN LA GESTIÓN GUBERNAMENTAL.

Temática: 02 COMBATE A LA CORRUPCIÓN

Objetivo Específico: 01 PROMOVER LA RENDICIÓN DE CUENTAS Y LA INTEGRIDAD EN EL SERVICIO PÚBLICO PARA COMBATIR LA CORRUPCIÓN.

Estrategia: 01 IMPULSAR ACCIONES QUE PERMITAN DETECTAR, DENUNCIAR, INVESTIGAR Y SANCIONAR LOS ACTOS DE CORRUPCIÓN.

Línea de Acción: 1 MEJORAR LOS PROCESOS DE CONTROL Y EVALUACIÓN DEL DESEMPEÑO DE LA GESTIÓN GUBERNAMENTAL.

Línea de Acción: 2 FORTALECER LA COORDINACIÓN INTERINSTITUCIONAL PARA PROMOVER UNA MAYOR TRANSPARENCIA Y RENDICIÓN DE CUENTAS EN EL EJERCICIO DE LOS RECURSOS PÚBLICOS.

Línea de Acción: 3 PROMOVER ESTRATEGIAS DE FOMENTO A LA ÉTICA E INTEGRIDAD EN EL EJERCICIO DE LA FUNCIÓN PÚBLICA.

Línea de Acción: 4 FORTALECER LOS MECANISMOS DE INVESTIGACIÓN Y DETERMINACIÓN DE RESPONSABILIDADES ADMINISTRATIVAS EN EL SECTOR PÚBLICO.

Línea de Acción: 5 MEJORAR LA VINCULACIÓN ENTRE LOS DIFERENTES SECTORES DE LA SOCIEDAD PARA FOMENTAR LA PARTICIPACIÓN SOCIAL Y VIGILANCIA CIUDADANA.

Línea de Acción: 6 PROMOVER EL FORTALECIMIENTO DE LAS CAPACIDADES DEL SERVICIO PÚBLICO ESTATAL Y MUNICIPAL EN MATERIA DE RENDICIÓN DE CUENTAS Y COMBATE A LA CORRUPCIÓN.

Línea de Acción: 7 IMPULSAR ACCIONES COORDINADAS ENTRE LOS ENTES PÚBLICOS DEL ESTADO DE ACUERDO CON EL MARCO JURÍDICO PARA EL COMBATE A LA CORRUPCIÓN.

Línea de Acción: 8 IMPLEMENTAR LA POLÍTICA ESTATAL ANTICORRUPCIÓN.

Resumen Narrativo

INTERCONEXIÓN DE LA INFORMACIÓN INSTITUCIONAL DEL ESTADO DE PUEBLA A LA PLATAFORMA DIGITAL DEL SISTEMA NACIONAL ANTICORRUPCIÓN DEL ESTADO REALIZADA.

Datos de Identificación del Indicador

Indicador: PORCENTAJE DE SISTEMAS DE LA PLATAFORMA DIGITAL NACIONAL CON INTERCONEXIÓN ESTABLECIDA.

Definición: SE REFIERE AL DESARROLLO DE APLICACIONES QUE PERMITAN LA INTERCONEXIÓN DE LA INFORMACIÓN DEL ESTADO, PREVIAMENTE ESTANDARIZADA POR LOS ENTES PÚBLICOS, A LOS SISTEMAS DE LA PLATAFORMA DIGITAL NACIONAL

Tipo	Dimensión	Frecuencia de Medición	Desagregación Geográfica	Tipo de Fórmula
ESTRATEGICO	EFICIENCIA	ANUAL	ESTATAL	PORCENTAJE
Unidad de Medida		Método de Cálculo	Área Responsable	
PORCENTAJE		(V1/V2)*100	UNIDAD DE SERVICIOS TECNOLÓGICOS Y PLATAFORMA DIGITAL.	

Características del Indicador

Claridad	Relevancia	Economía	Monitoreable	Adecuado	Aporte Marginal
CUMPLE	CUMPLE	CUMPLE	CUMPLE	CUMPLE	NO APLICA

Justificación

SE REFIERE A LOS SISTEMAS QUE ESTÁN RELACIONADOS AL ARTÍCULO 49 DE LA LEY GENERAL DEL SISTEMA NACIONAL ANTICORRUPCIÓN.	SE DEBE CUMPLIR CON LO SEÑALADO EN EL ARTÍCULO 49 DE LA LEY GENERAL DEL SISTEMA NACIONAL ANTICORRUPCIÓN.	SE REALIZARÁ CON PERSONAL ADSCRITO A LA UNIDAD.	SE CUENTA CON UN PLAN DE TRABAJO QUE PERMITA EL SEGUIMIENTO DE LAS ACTIVIDADES QUE PERMITEN EL CUMPLIMIENTO.	LA LEY INDICA CUALES SON LOS SISTEMAS A LOS QUE SE DEBEN INTERCONECTAR LOS ENTES PÚBLICOS.	NO APLICA.
--	--	---	--	--	------------

Serie de Información disponible: 2020 40%

Medios de Verificación

MEMORIA TÉCNICA DE LAS PRUEBAS DE INTERCONEXIÓN ESTABLECIDAS, UNIDAD DE SERVICIOS TECNOLÓGICOS Y PLATAFORMA DIGITAL, FRECUENCIA DE MEDICIÓN ANUAL, POR LA UNIDAD DE SERVICIOS TECNOLÓGICOS Y PLATAFORMA DIGITAL

Fuentes de Información

MEMORIA TÉCNICA ANUAL SOBRE LAS PRUEBAS DE INTERCONEXIÓN ESTABLECIDAS A RESGUARDO POR LA UNIDAD DE SERVICIOS TECNOLÓGICOS Y PLATAFORMA DIGITAL

Determinación de Metas - Indicador

Línea Base			Meta y Periodo de Cumplimiento		Parámetros de Semaforización		
Valor	Año	Periodo	Valor	Periodo	> 19.00Y <= 23.00	>= 18.00Y <= 19.00	< 18.00Y > 23.00
40.00	2020	DICIEMBRE	20.00	DICIEMBRE			

Comportamiento del Indicador hacia la meta: NOMINAL

Factibilidad: ALTA

Descripción de la Factibilidad: DEPENDE DE LA DISPONIBILIDAD DE LOS ENTES PÚBLICOS PARA LA ORGANIZACIÓN Y PRESENTACIÓN DE LA INFORMACIÓN VINCULADA :

Metas de la Administración

Año	2025	2026	2027	2028	2029	2030
Valor	20.00	20.00	20.00	20.00	20.00	20.00
Periodo	DICIEMBRE	DICIEMBRE	DICIEMBRE	DICIEMBRE	DICIEMBRE	DICIEMBRE

Meta Anual

ENERO	FEBRERO	MARZO	ABRIL	MAYO	JUNIO	JULIO	AGOSTO	SEPTIEMBRE	OCTUBRE	NOVIEMBRE	DICIEMBRE
											20.00
										Annual:	20.00

Variable (1)

Variable: NÚMERO DE SISTEMAS DE LA PDN CON ACCIONES DE INTERCONEXIÓN DESARROLLADAS.

Definición: SE REFIERE A LOS SISTEMAS DE LA PLATAFORMA DIGITAL NACIONAL DONDE EL ESTADO DE PUEBLA HA DESARROLLADO ACCIONES QUE PERMITAN A LOS ENTES PÚBLICOS INTERCONECTARSE, PREVIO PROCESO DE ESTANDARIZACIÓN DE DATOS.

Unidad de Medida:  
PORCENTAJE

Frecuencia de Medición:  
ANUAL

Desagregación Geográfica:  
ESTATAL

Disponibilidad de la Información:  
31/12/2025

Meta Anual

ENERO	FEBRERO	MARZO	ABRIL	MAYO	JUNIO	JULIO	AGOSTO	SEPTIEMBRE	OCTUBRE	NOVIEMBRE	DICIEMBRE
											1.00
										ANUAL:	1.00

Variable (2)

Variable: TOTAL DE SISTEMAS DE LA PLATAFORMA DIGITAL NACIONAL PARA CAPTURA POR PARTE DE LOS SISTEMAS LOCALES ANTICORRUPCIÓN

Definición: SE REFIERE A LOS SISTEMAS DE LA PLATAFORMA DIGITAL NACIONAL QUE DEBEN ESTAR INTERCONECTADOS A LOS SISTEMAS LOCALES ANTICORRUPCIÓN PARA INCOPORAR LA INFORMACIÓN DE LOS ENTES PÚBLICOS

Unidad de Medida:  
PORCENTAJE

Frecuencia de Medición:  
ANUAL

Desagregación Geográfica:  
ESTATAL

Disponibilidad de la Información:  
31/12/2025

Meta Anual

ENERO	FEBRERO	MARZO	ABRIL	MAYO	JUNIO	JULIO	AGOSTO	SEPTIEMBRE	OCTUBRE	NOVIEMBRE	DICIEMBRE
											5.00
										ANUAL:	5.00

Datos de Identificación del Programa Presupuestario (PP)

Responsable del PP

Ramo: 22 ENTIDADES NO SECTORIZADAS

Instancia(s) Ejecutora(s)

120 SECRETARÍA EJECUTIVA DEL SISTEMA ESTATAL ANTICORRUPCIÓN

Institución: 120 SECRETARÍA EJECUTIVA DEL SISTEMA ESTATAL ANTICORRUPCIÓN

Unidad Responsable: DA3M SECRETARÍA EJECUTIVA DEL SISTEMA ESTATAL ANTICORRUPCIÓN

Población Objetivo: REPRESENTANTES DE LAS INSTANCIAS ENCARGADAS DEL COMBATE A LA CORRUPCIÓN Y DE LA CIUDADANÍA.

Alineación

Plan Estatal de Desarrollo

Eje: 05 TRANSPARENCIA, PARTICIPACIÓN CIUDADANA Y COMBATE A LA CORRUPCIÓN

Objetivo: 01 FOMENTAR UN GOBIERNO ABIERTO A LA CIUDADANÍA, GARANTE DEL COMBATE A LA CORRUPCIÓN Y EFICAZ EN LA GESTIÓN GUBERNAMENTAL.

Temática: 02 COMBATE A LA CORRUPCIÓN

Objetivo Específico: 01 PROMOVER LA RENDICIÓN DE CUENTAS Y LA INTEGRIDAD EN EL SERVICIO PÚBLICO PARA COMBATIR LA CORRUPCIÓN.

Estrategia: 01 IMPULSAR ACCIONES QUE PERMITAN DETECTAR, DENUNCIAR, INVESTIGAR Y SANCIONAR LOS ACTOS DE CORRUPCIÓN.

Línea de Acción: 1 MEJORAR LOS PROCESOS DE CONTROL Y EVALUACIÓN DEL DESEMPEÑO DE LA GESTIÓN GUBERNAMENTAL.

Línea de Acción: 2 FORTALECER LA COORDINACIÓN INTERINSTITUCIONAL PARA PROMOVER UNA MAYOR TRANSPARENCIA Y RENDICIÓN DE CUENTAS EN EL EJERCICIO DE LOS RECURSOS PÚBLICOS.

Línea de Acción: 3 PROMOVER ESTRATEGIAS DE FOMENTO A LA ÉTICA E INTEGRIDAD EN EL EJERCICIO DE LA FUNCIÓN PÚBLICA.

Línea de Acción: 4 FORTALECER LOS MECANISMOS DE INVESTIGACIÓN Y DETERMINACIÓN DE RESPONSABILIDADES ADMINISTRATIVAS EN EL SECTOR PÚBLICO.

Línea de Acción: 5 MEJORAR LA VINCULACIÓN ENTRE LOS DIFERENTES SECTORES DE LA SOCIEDAD PARA FOMENTAR LA PARTICIPACIÓN SOCIAL Y VIGILANCIA CIUDADANA.

Línea de Acción: 6 PROMOVER EL FORTALECIMIENTO DE LAS CAPACIDADES DEL SERVICIO PÚBLICO ESTATAL Y MUNICIPAL EN MATERIA DE RENDICIÓN DE CUENTAS Y COMBATE A LA CORRUPCIÓN.

Línea de Acción: 7 IMPULSAR ACCIONES COORDINADAS ENTRE LOS ENTES PÚBLICOS DEL ESTADO DE ACUERDO CON EL MARCO JURÍDICO PARA EL COMBATE A LA CORRUPCIÓN.

Línea de Acción: 8 IMPLEMENTAR LA POLÍTICA ESTATAL ANTICORRUPCIÓN.

Resumen Narrativo

POLÍTICA ESTATAL ANTICORRUPCIÓN IMPLEMENTADA.

Datos de Identificación del Indicador

Indicador: PORCENTAJE DE AVANCE EN LA IMPLEMENTACIÓN DE LA POLÍTICA ESTATAL ANTICORRUPCIÓN.

Definición: SE REFIERE AL REPORTE DEL PORCENTAJE DE AVANCE EN LA IMPLEMENTACIÓN DE LA POLÍTICA ESTATAL EN MATERIA DE PREVENCIÓN, DETECCIÓN, INVESTIGACIÓN Y SANCIÓN DE LA CORRUPCIÓN.

Tipo	Dimensión	Frecuencia de Medición	Desagregación Geográfica	Tipo de Fórmula
GESTION	EFICACIA	ANUAL	ESTATAL	PORCENTAJE
Unidad de Medida		Método de Cálculo	Área Responsable	
DOCUMENTO		(V1/V2)*100	UNIDAD DE VINCULACIÓN, POLÍTICAS PÚBLICAS Y RIESGOS EN MATERIA ANTICORRUPCIÓN	

Características del Indicador

Claridad	Relevancia	Economía	Monitoreable	Adecuado	Aporte Marginal
CUMPLE	CUMPLE	CUMPLE	CUMPLE	CUMPLE	NO_APLICA

Justificación

EXPRESA CLARAMENTE LO QUE EL INDICADOR DESEA MEDIR, EN ESTE CASO, REFIERE AL AVANCE EN LA IMPLEMENTACIÓN DE LA POLÍTICA PÚBLICA.	REFLEJA LA IMPORTANCIA DE CONCRETAR UNA SERIE DE PROCESOS PARA LA IMPLEMENTACIÓN DE LA POLÍTICA PÚBLICA.	LA INFORMACIÓN PARA EL DESARROLLO DEL INDICADOR NO GENERA UN COSTO.	DA SEGUIMIENTO A LOS AVANCES DE LAS ACTIVIDADES PARA LA IMPLEMENTACIÓN DE LA POLÍTICA PÚBLICA.	CUENTA CON SUSTENTO PARA EVALUAR EL DESEMPEÑO.	NO APLICA
--	--	---	--	--	-----------

Serie de Información disponible: 2022 16%

Medios de Verificación

Fuentes de Información

REPORTE DE AVANCE DE LA IMPLEMENTACIÓN DE LA POLÍTICA ESTATAL EN MATERIA DE PREVENCIÓN, DETECCIÓN, INVESTIGACIÓN Y SANCIÓN DE LA CORRUPCIÓN POR LA UNIDAD DE VINCULACIÓN, POLÍTICAS PÚBLICAS Y RIESGOS EN MATERIA ANTICORRUPCIÓN. FRECUENCIA DE MEDICIÓN ANUAL

REPORTE DEL AVANCE DE LA IMPLEMENTACIÓN DE LA POLÍTICA ESTATAL A RESGUARDO DE LA UNIDAD DE VINCULACIÓN, POLÍTICAS PÚBLICAS Y RIESGOS EN MATERIA ANTICORRUPCIÓN.

Determinación de Metas - Indicador

Línea Base			Meta y Periodo de Cumplimiento		Parámetros de Semaforización		
Valor	Año	Periodo	Valor	Periodo	> 15.83Y <= 19.17	>= 15.00Y <= 15.83	< 15.00Y > 19.17
33.00	2022	DICIEMBRE	16.67	DICIEMBRE			

Comportamiento del Indicador hacia la meta: NOMINAL

Factibilidad: ALTA

**Descripción de la Factibilidad:** LA SECRETARÍA EJECUTIVA, EN CUMPLIMIENTO A LO DISPUESTO EN LA LEY DEL SISTEMA ANTICORRUPCIÓN DEL ESTADO DE PUEBLA Y DE ACUERDO CON LO DISPUESTO POR EL COMITÉ COORDINADOR DEL SISTEMA ESTATAL ANTICORRUPCIÓN DEL ESTADO DE PUEBLA, REALIZARÁ LAS ACCIONES NECESARIAS PARA EL DISEÑO, PUESTA EN MARCHA Y EVALUACIÓN DE LA POLÍTICA PÚBLICA ESTATAL EN MATERIA ANTICORRUPCIÓN

Metas de la Administración

Año	2025	2026	2027	2028	2029	2030
Valor	16.67	16.67	16.67	16.67	16.67	16.67
Periodo	DICIEMBRE	DICIEMBRE	DICIEMBRE	DICIEMBRE	DICIEMBRE	DICIEMBRE

Meta Anual

ENERO	FEBRERO	MARZO	ABRIL	MAYO	JUNIO	JULIO	AGOSTO	SEPTIEMBRE	OCTUBRE	NOVIEMBRE	DICIEMBRE
											16.67
Anual:											16.67

Variable (1)

**Variable:** NÚMERO DE ENTREGAS PROGRAMADAS DE LA ESTRATEGIA DE IMPLEMENTACIÓN DE LA POLÍTICA ESTATAL EN MATERIA DE PREVENCIÓN, DETECCIÓN, INVESTIGACIÓN Y SANCIÓN DE LA CORRUPCIÓN

**Definición:** PERMITE CONOCER EL GRADO DE AVANCE DE LA ESTRATEGIA DE IMPLEMENTACIÓN DE LAS PRIORIDADES DE POLÍTICA PÚBLICA DE CORTO, MEDIANO Y LARGO PLAZO DE LA POLÍTICA ESTATAL ANTICORRUPCIÓN (PEAPUEBLA) EN MATERIA DE PREVENCIÓN, DETECCIÓN, INVESTIGACIÓN Y SANCIÓN DE LA CORRUPCIÓN

Unidad de Medida:

DOCUMENTO

Frecuencia de Medición:

ANUAL

Desagregación Geográfica:

ESTATAL

Disponibilidad de la Información:

31/12/2025

Meta Anual

ENERO	FEBRERO	MARZO	ABRIL	MAYO	JUNIO	JULIO	AGOSTO	SEPTIEMBRE	OCTUBRE	NOVIEMBRE	DICIEMBRE
											1.00
ANUAL:											1.00

Variable (2)

**Variable:** TOTAL DE ENTREGAS PROGRAMADAS DE LA ESTRATEGIA DE IMPLEMENTACIÓN DE LA POLÍTICA ESTATAL EN MATERIA DE PREVENCIÓN, DETECCIÓN, INVESTIGACIÓN Y SANCIÓN DE LA CORRUPCIÓN

**Definición:** PERMITE CONOCER EL TOTAL DE ENTREGAS DEL PROGRAMA DE IMPLEMENTACIÓN DE LA POLÍTICA ESTATAL EN MATERIA DE PREVENCIÓN, DETECCIÓN, INVESTIGACIÓN Y SANCIÓN DE LA CORRUPCIÓN

Unidad de Medida:

DOCUMENTO

Frecuencia de Medición:

ANUAL

Desagregación Geográfica:

ESTATAL

Disponibilidad de la Información:

31/12/2025

Meta Anual

ENERO	FEBRERO	MARZO	ABRIL	MAYO	JUNIO	JULIO	AGOSTO	SEPTIEMBRE	OCTUBRE	NOVIEMBRE	DICIEMBRE
											6.00
ANUAL:											6.00

Datos de Identificación del Programa Presupuestario (PP)

Responsable del PP

Ramo: 22 ENTIDADES NO SECTORIZADAS

Instancia(s) Ejecutora(s)

120 SECRETARÍA EJECUTIVA DEL SISTEMA ESTATAL ANTICORRUPCIÓN

Institución: 120 SECRETARÍA EJECUTIVA DEL SISTEMA ESTATAL ANTICORRUPCIÓN

Unidad Responsable: DA3M SECRETARÍA EJECUTIVA DEL SISTEMA ESTATAL ANTICORRUPCIÓN

Población Objetivo: REPRESENTANTES DE LAS INSTANCIAS ENCARGADAS DEL COMBATE A LA CORRUPCIÓN Y DE LA CIUDADANÍA.

Alineación

Plan Estatal de Desarrollo

Eje: 05 TRANSPARENCIA, PARTICIPACIÓN CIUDADANA Y COMBATE A LA CORRUPCIÓN

Objetivo: 01 FOMENTAR UN GOBIERNO ABIERTO A LA CIUDADANÍA, GARANTE DEL COMBATE A LA CORRUPCIÓN Y EFICAZ EN LA GESTIÓN GUBERNAMENTAL.

Temática: 02 COMBATE A LA CORRUPCIÓN

Objetivo Específico: 01 PROMOVER LA RENDICIÓN DE CUENTAS Y LA INTEGRIDAD EN EL SERVICIO PÚBLICO PARA COMBATIR LA CORRUPCIÓN.

Estrategia: 01 IMPULSAR ACCIONES QUE PERMITAN DETECTAR, DENUNCIAR, INVESTIGAR Y SANCIONAR LOS ACTOS DE CORRUPCIÓN.

Línea de Acción: 1 MEJORAR LOS PROCESOS DE CONTROL Y EVALUACIÓN DEL DESEMPEÑO DE LA GESTIÓN GUBERNAMENTAL.

Línea de Acción: 2 FORTALECER LA COORDINACIÓN INTERINSTITUCIONAL PARA PROMOVER UNA MAYOR TRANSPARENCIA Y RENDICIÓN DE CUENTAS EN EL EJERCICIO DE LOS RECURSOS PÚBLICOS.

Línea de Acción: 3 PROMOVER ESTRATEGIAS DE FOMENTO A LA ÉTICA E INTEGRIDAD EN EL EJERCICIO DE LA FUNCIÓN PÚBLICA.

Línea de Acción: 4 FORTALECER LOS MECANISMOS DE INVESTIGACIÓN Y DETERMINACIÓN DE RESPONSABILIDADES ADMINISTRATIVAS EN EL SECTOR PÚBLICO.

Línea de Acción: 5 MEJORAR LA VINCULACIÓN ENTRE LOS DIFERENTES SECTORES DE LA SOCIEDAD PARA FOMENTAR LA PARTICIPACIÓN SOCIAL Y VIGILANCIA CIUDADANA.

Línea de Acción: 6 PROMOVER EL FORTALECIMIENTO DE LAS CAPACIDADES DEL SERVICIO PÚBLICO ESTATAL Y MUNICIPAL EN MATERIA DE RENDICIÓN DE CUENTAS Y COMBATE A LA CORRUPCIÓN.

Línea de Acción: 7 IMPULSAR ACCIONES COORDINADAS ENTRE LOS ENTES PÚBLICOS DEL ESTADO DE ACUERDO CON EL MARCO JURÍDICO PARA EL COMBATE A LA CORRUPCIÓN.

Línea de Acción: 8 IMPLEMENTAR LA POLÍTICA ESTATAL ANTICORRUPCIÓN.

Resumen Narrativo

ESTRATEGIAS DE COLABORACIÓN Y COMUNICACIÓN EN MATERIA DE FOMENTO DE LA CULTURA DE LA INTEGRIDAD Y LA LEGALIDAD, RENDICIÓN DE CUENTAS, TRANSPARENCIA, FISCALIZACIÓN Y CONTROL DE LOS RECURSOS PÚBLICOS IMPLEMENTADAS.

Datos de Identificación del Indicador

Indicador: PORCENTAJE DE AVANCE DE LAS ESTRATEGIAS DE COLABORACIÓN Y COMUNICACIÓN EN MATERIA DE FOMENTO DE LA CULTURA DE LA INTEGRIDAD Y LA LEGALIDAD, RENDICIÓN DE CUENTAS, TRANSPARENCIA, FISCALIZACIÓN Y CONTROL DE LOS RECURSOS PÚBLICOS IMPLEMENTADAS.

Definición: SE REFIERE AL PORCENTAJE DE ESTRATEGIAS DE COLABORACIÓN Y COMUNICACIÓN IMPLEMENTADAS POR LA SECRETARÍA EJECUTIVA EN MATERIA DE FOMENTO DE LA CULTURA DE LA INTEGRIDAD Y LA LEGALIDAD, RENDICIÓN DE CUENTAS, TRANSPARENCIA, FISCALIZACIÓN Y CONTROL DE LOS RECURSOS PÚBLICOS

Tipo	Dimensión	Frecuencia de Medición	Desagregación Geográfica	Tipo de Fórmula
GESTION	EFICIENCIA	SEMESTRAL	OTRA	PORCENTAJE
Unidad de Medida		Método de Cálculo	Área Responsable	
PORCENTAJE		(V1/V2)*100	UNIDAD DE VINCULACIÓN, POLÍTICAS PÚBLICAS Y RIESGOS EN MATERIA ANTICORRUPCIÓN	

Características del Indicador

Claridad	Relevancia	Economía	Monitoreable	Adecuado	Aporte Marginal
CUMPLE	CUMPLE	CUMPLE	CUMPLE	CUMPLE	NO_APLICA

Justificación

DEMUESTRA LOS MEDIOS DE VERIFICACIÓN LA EJECUCIÓN DE LAS ACTIVIDADES PROGRAMADAS	PERMITE CONOCER EL IMPACTO DEL OBJETIVO	NO GENERA COSTOS ADICIONALES A LO ESTABLECIDO EN EL PROGRAMA	PERMITE VERIFICAR LOS AVANCES DE LAS ACTIVIDADES	PERMITE GENERAR SINERGIAS CON LAS ORGANIZACIONES INVOLUCRADAS	NO TIENE OTRO INDICADOR
--	---	--	--	---	-------------------------

Serie de Información disponible: 2020 100%

Medios de Verificación

REPORTE DE AVANCE DE LA PROGRAMACIÓN ANUAL PARA LA COLABORACIÓN Y COMUNICACIÓN EN MATERIA DE FOMENTO DE LA CULTURA DE LA INTEGRIDAD Y LA LEGALIDAD, RENDICIÓN DE CUENTAS, TRANSPARENCIA, FISCALIZACIÓN Y CONTROL DE LOS RECURSOS PÚBLICOS. FRECUENCIA DE MEDICIÓN SEMESTRAL

Fuentes de Información

REPORTE DE AVANCE DE LA PROGRAMACIÓN ANUAL GENERADO POR LA UNIDAD DE VINCULACIÓN, POLÍTICAS PÚBLICAS Y RIESGOS EN MATERIA ANTICORRUPCIÓN

Determinación de Metas - Indicador

Línea Base			Meta y Periodo de Cumplimiento		Parámetros de Semaforización		
Valor	Año	Periodo	Valor	Periodo	> 95.00Y <= 115.00	>= 90.00Y <= 95.00	< 90.00Y > 115.00
100.00	2020	DICIEMBRE	100.00	DICIEMBRE			

Comportamiento del Indicador hacia la meta: NOMINAL

Factibilidad: ALTA

**Descripción de la Factibilidad:** GARANTIZA MAYOR CONOCIMIENTOS DEL SISTEMA ESTATAL ANTICORRUPCIÓN ENTRE LAS ORGANIZACIONES INVOLUCRADAS, COORDINANDO ESTRATEGIAS DE COLABORACIÓN Y COMUNICACIÓN CON LA CIUDADANA, LA ACADEMIA, EL SECTOR PRIVADO Y PÚBLICO EN SUS DISTINTOS ÓRDENES Y NIVELES DE GOBIERNO.

Metas de la Administración

Año	2025	2026	2027	2028	2029	2030
Valor	100.00	100.00	100.00	100.00	100.00	100.00
Periodo	DICIEMBRE	DICIEMBRE	DICIEMBRE	DICIEMBRE	DICIEMBRE	DICIEMBRE

Meta Anual

ENERO	FEBRERO	MARZO	ABRIL	MAYO	JUNIO	JULIO	AGOSTO	SEPTIEMBRE	OCTUBRE	NOVIEMBRE	DICIEMBRE
					50.00						
											50.00
											100.00
											Annual:

Variable (1)

**Variable:** ESTRATEGIAS DE COLABORACIÓN Y COMUNICACIÓN IMPLEMENTADAS EN MATERIA DE FOMENTO DE LA CULTURA DE LA INTEGRIDAD Y LA LEGALIDAD, RENDICIÓN DE CUENTAS, TRANSPARENCIA, FISCALIZACIÓN Y CONTROL DE LOS RECURSOS PÚBLICOS

**Definición:** SE REFIERE A LA IMPLEMENTACIÓN DE LAS ESTRATEGIAS DE COMUNICACIÓN Y COLABORACIÓN REALIZADAS CON LA CIUDADANÍA, ACADEMIA E INSTITUCIONES PÚBLICAS Y PRIVADAS EN MATERIA DE FOMENTO DE LA CULTURA DE LA INTEGRIDAD Y LA LEGALIDAD, RENDICIÓN DE CUENTAS, TRANSPARENCIA, FISCALIZACIÓN Y CONTROL DE LOS RECURSOS PÚBLICOS

Unidad de Medida:

Frecuencia de Medición:

Desagregación Geográfica:

Disponibilidad de la Información:

ACCIÓN

SEMESTRAL

OTRA

31/12/2025

Meta Anual

ENERO	FEBRERO	MARZO	ABRIL	MAYO	JUNIO	JULIO	AGOSTO	SEPTIEMBRE	OCTUBRE	NOVIEMBRE	DICIEMBRE
					6.00						
											6.00
											12.00
											ANUAL:

Variable (2)

**Variable:** ESTRATEGIAS DE COLABORACIÓN Y COMUNICACIÓN PROGRAMADAS EN MATERIA DE FOMENTO DE LA CULTURA DE LA INTEGRIDAD Y LA LEGALIDAD, RENDICIÓN DE CUENTAS, TRANSPARENCIA, FISCALIZACIÓN Y CONTROL DE LOS RECURSOS PÚBLICOS

**Definición:** SE REFIERE A LA PROGRAMACIÓN DE LAS ESTRATEGIAS DE COLABORACIÓN Y COMUNICACIÓN CON LA CIUDADANÍA, ACADEMIA E INSTITUCIONES PÚBLICAS Y PRIVADAS EN MATERIA DE FOMENTO DE LA CULTURA DE LA INTEGRIDAD Y LA LEGALIDAD, RENDICIÓN DE CUENTAS, TRANSPARENCIA, FISCALIZACIÓN Y CONTROL DE LOS RECURSOS PÚBLICOS

Unidad de Medida:

Frecuencia de Medición:

Desagregación Geográfica:

Disponibilidad de la Información:

ACCIÓN

SEMESTRAL

OTRA

31/12/2025

Meta Anual

ENERO	FEBRERO	MARZO	ABRIL	MAYO	JUNIO	JULIO	AGOSTO	SEPTIEMBRE	OCTUBRE	NOVIEMBRE	DICIEMBRE
					12.00						
											12.00
											12.00
											ANUAL:

Datos de Identificación del Programa Presupuestario (PP)

Responsable del PP

Ramo: 22 ENTIDADES NO SECTORIZADAS

Instancia(s) Ejecutora(s)

117 COORDINACIÓN GENERAL DE COMUNICACIÓN Y AGENDA DIGITAL

Institución: 117 COORDINACIÓN GENERAL DE COMUNICACIÓN Y AGENDA DIGITAL

Unidad Responsable: DA30 COORDINACIÓN GENERAL DE COMUNICACIÓN Y AGENDA DIGITAL

Población Objetivo: DEPENDENCIAS Y ENTIDADES DE LA ADMINISTRACIÓN PÚBLICA ESTATAL.

Alineación

Plan Estatal de Desarrollo

Eje: 05 TRANSPARENCIA, PARTICIPACIÓN CIUDADANA Y COMBATE A LA CORRUPCIÓN

Objetivo: 01 FOMENTAR UN GOBIERNO ABIERTO A LA CIUDADANÍA, GARANTE DEL COMBATE A LA CORRUPCIÓN Y EFICAZ EN LA GESTIÓN GUBERNAMENTAL.

Temática: 04 GOBIERNO PRESENTE

Objetivo Específico: 01 CONSOLIDAR UN GOBIERNO CERCANO A LA GENTE, A TRAVÉS DE UN ESQUEMA POLÍTICO Y ADMINISTRATIVO QUE PROMUEVA LA VINCULACIÓN CON LA CIUDADANÍA Y LA PRESENCIA EN EL INTERIOR Y EXTERIOR DEL ESTADO.

Estrategia: 01 DESARROLLAR POLÍTICAS EFECTIVAS QUE RESPONDAN A LAS NECESIDADES Y DEMANDAS DE LA SOCIEDAD.

Línea de Acción: 8 GENERAR Y DIFUNDIR INFORMACIÓN INSTITUCIONAL A TRAVÉS MEDIOS DE COMUNICACIÓN, EN TODAS LAS MODALIDADES, PARA FORTALECER LA COMUNICACIÓN SOCIAL.

Resumen Narrativo

CONTRIBUIR A LA CONSOLIDACIÓN DE UNA ESTRATEGIA DE COMUNICACIÓN SOCIAL QUE GARANTICE LA VINCULACIÓN GUBERNAMENTAL CON LA CIUDADANÍA MEDIANTE LA DIFUSIÓN DE INFORMACIÓN INSTITUCIONAL EN MEDIOS DE COMUNICACIÓN EN SUS DIVERSAS MODALIDADES.

Datos de Identificación del Indicador

Indicador: PORCENTAJE DE IMPLEMENTACIÓN DEL PROGRAMA ANUAL DE COMUNICACIÓN SOCIAL PARA EL GOBIERNO DEL ESTADO DE PUEBLA.

Definición: MIDE EL RESULTADO DE LA IMPLEMENTACIÓN DE ACCIONES DE CARÁCTER ESTRATÉGICO POR PARTE DE LAS INSTITUCIONES DE LA ADMINISTRACIÓN PÚBLICA ESTATAL SUSCEPTIBLES DE DIFUSIÓN

Tipo	Dimensión	Frecuencia de Medición	Desagregación Geográfica	Tipo de Fórmula
ESTRATEGICO	EFICACIA	IRREGULAR	ESTATAL	PORCENTAJE
Unidad de Medida		Método de Cálculo	Área Responsable	
PORCENTAJE		(V1/V2)*100	DIRECCIÓN GENERAL DE COMUNICACIÓN, DIRECCIÓN GENERAL DE IMAGEN INSTITUCIONAL, DIRECCIÓN GENERAL DE NARRATIVA, DIRECCIÓN GENERAL DE CONVERSACIÓN DIGITAL, DIRECCIÓN GENERAL DE MERCADOTECNIA Y DIRECCIÓN GENERAL DE MEDIOS REGIONALES.	

Características del Indicador

Claridad	Relevancia	Economía	Monitoreable	Adecuado	Aporte Marginal
CUMPLE	CUMPLE	NO APLICA	CUMPLE	CUMPLE	CUMPLE

Justificación

TIENE UNA EXPRESIÓN SENCILLA Y ES COMPRESIBLE PARA CUALQUIER USUARIO	MIDE UNA DIMENSIÓN IMPORTANTE DEL LOGRO DEL FIN	NO IMPLICA LA EROGACIÓN DE RECURSOS E IMPLICACIONES PARA LA CONSTRUCCIÓN Y MEDICIÓN DEL INDICADOR	EL DISEÑO DEL INDICADOR PERMITE QUE PUEDA SER SUJETO A UNA COMPROBACIÓN INDEPENDIENTE	PROVEE SUFICIENTES BASES PARA SU MEDICIÓN; FACIL Y PRÁCTICO PARA ESTIMAR SU DESEMPEÑO	DEBIDO A QUE HAY OTROS INDICADORES DE GESTIÓN QUE APORTAN INFORMACIÓN ADICIONAL A ÉSTE.
--	---	---	---	---	---

Serie de Información disponible: 2024

Medios de Verificación

A) NOMBRE DEL DOCUMENTO: REPORTE SOBRE LA DIFUSIÓN DE ACCIONES DE CARÁCTER ESTRATÉGICO IMPLEMENTADAS POR LAS INSTITUCIONES; B) FUENTE DE INFORMACIÓN: DIRECCIÓN GENERAL DE IMAGEN INSTITUCIONAL, DIRECCIÓN GENERAL DE NARRATIVA, DIRECCIÓN GENERAL DE CONVERSACIÓN DIGITAL, DIRECCIÓN GENERAL DE MERCADOTECNIA. C) FRECUENCIA DE MEDICIÓN: IRREGULAR; D) EN SU CASO, LIGA OFICIAL DE LA INSTITUCIÓN QUE LO PUBLICA Y RUTA DE ACCESO: NO DISPONIBLE; F) SERIE DE INFORMACIÓN DISPONIBLE: NOVIEMBRE DEL 2024

Fuentes de Información

DIRECCIÓN GENERAL DE COMUNICACIÓN, DIRECCIÓN GENERAL DE IMAGEN INSTITUCIONAL, DIRECCIÓN GENERAL DE NARRATIVA, DIRECCIÓN GENERAL DE CONVERSACIÓN DIGITAL, DIRECCIÓN GENERAL DE MERCADOTECNIA Y DIRECCIÓN GENERAL DE MEDIOS REGIONALES.



**Determinación de Metas - Indicador**

Línea Base			Meta y Periodo de Cumplimiento		Parámetros de Semaforización		
Valor	Año	Periodo	Valor	Periodo	< 95.00Y <= 115.00	>= 90.00Y <= 95.00	< 90.00Y > 115.00
100.00	2024	NOVIEMBRE	100.00	DICIEMBRE			

**Comportamiento del Indicador hacia la meta:**REGULAR

**Factibilidad:** ALTA

**Descripción de la Factibilidad:** ESTÁ SUJETA A LA GENERACIÓN DE INFORMACIÓN INSTITUCIONAL DE INTERÉS DE LA CIUDADANÍA SUSCEPTIBLE DE DIFUNDIR EN MEDIOS DE COMUNICACIÓN EN SUS DIVERSAS MODALIDADES

**Metas de la Administración**

Año	2025	2026	2027	2028	2029	2030
Valor	100.00	100.00	100.00	100.00	100.00	100.00
Periodo	DICIEMBRE	DICIEMBRE	DICIEMBRE	DICIEMBRE	DICIEMBRE	NOVIEMBRE

**Meta Anual**

ENERO	FEBRERO	MARZO	ABRIL	MAYO	JUNIO	JULIO	AGOSTO	SEPTIEMBRE	OCTUBRE	NOVIEMBRE	DICIEMBRE	
											100.00	
											ANUAL:	100.00

**Variable (1)**

**Variable:** NÚMERO DE INDICADORES VINCULADOS A LA ESTRATEGIA ANUAL DE COMUNICACIÓN SOCIAL DEL ESTADO DE PUEBLA CON INFORMACIÓN DIFUNDIDA EN MEDIOS DE COMUNICACIÓN EN SUS DIVERSAS MODALIDADES

**Definición:** CORRESPONDE A LA INFORMACIÓN DE LOS INDICADORES Y METAS DE LA MODIFICACIÓN Y ADECUACIÓN DEL PLAN ESTATAL DE DESARROLLO 2019-2024, VINCULADOS A LA ESTRATEGIA ANUAL DE COMUNICACIÓN SOCIAL DEL ESTADO DE PUEBLA, 2024, QUE ESTÁ PROGRAMADA PARA SU DIFUSIÓN EN MEDIOS DE COMUNICACIÓN SOCIAL

**Unidad de Medida:**  
PUBLICACIÓN

**Frecuencia de Medición:**  
IRREGULAR

**Desagregación Geográfica:**  
ESTATAL

**Disponibilidad de la Información:**  
31/12/2025

**Meta Anual**

ENERO	FEBRERO	MARZO	ABRIL	MAYO	JUNIO	JULIO	AGOSTO	SEPTIEMBRE	OCTUBRE	NOVIEMBRE	DICIEMBRE	
											37.00	
											ANUAL:	37.00

**Variable (2)**

**Variable:** NÚMERO DE INDICADORES VINCULADOS A LA ESTRATEGIA ANUAL DE COMUNICACIÓN SOCIAL DEL ESTADO DE PUEBLA CON INFORMACIÓN PROGRAMADA PARA SU DIFUSIÓN EN MEDIOS DE COMUNICACIÓN EN SUS DIVERSAS MODALIDADES

**Definición:** CORRESPONDE A LA INFORMACIÓN DE LOS INDICADORES Y METAS DE LA MODIFICACIÓN Y ADECUACIÓN DEL PLAN ESTATAL DE DESARROLLO 2019-2024, VINCULADOS A LA ESTRATEGIA ANUAL DE COMUNICACIÓN SOCIAL DEL ESTADO DE PUEBLA, 2024, QUE ESTÁ PROGRAMADA PARA SU DIFUSIÓN EN MEDIOS DE COMUNICACIÓN SOCIAL

**Unidad de Medida:**  
PUBLICACIÓN

**Frecuencia de Medición:**  
IRREGULAR

**Desagregación Geográfica:**  
ESTATAL

**Disponibilidad de la Información:**  
31/12/2025

**Meta Anual**

ENERO	FEBRERO	MARZO	ABRIL	MAYO	JUNIO	JULIO	AGOSTO	SEPTIEMBRE	OCTUBRE	NOVIEMBRE	DICIEMBRE	
											37.00	
											ANUAL:	37.00

Datos de Identificación del Programa Presupuestario (PP)

Responsable del PP

Ramo: 22 ENTIDADES NO SECTORIZADAS

Instancia(s) Ejecutora(s)

117 COORDINACIÓN GENERAL DE COMUNICACIÓN Y AGENDA DIGITAL

Institución: 117 COORDINACIÓN GENERAL DE COMUNICACIÓN Y AGENDA DIGITAL

Unidad Responsable: DA30 COORDINACIÓN GENERAL DE COMUNICACIÓN Y AGENDA DIGITAL

Población Objetivo: DEPENDENCIAS Y ENTIDADES DE LA ADMINISTRACIÓN PÚBLICA ESTATAL.

Alineación

Plan Estatal de Desarrollo

Eje: 05 TRANSPARENCIA, PARTICIPACIÓN CIUDADANA Y COMBATE A LA CORRUPCIÓN

Objetivo: 01 FOMENTAR UN GOBIERNO ABIERTO A LA CIUDADANÍA, GARANTE DEL COMBATE A LA CORRUPCIÓN Y EFICAZ EN LA GESTIÓN GUBERNAMENTAL.

Temática: 04 GOBIERNO PRESENTE

Objetivo Específico: 01 CONSOLIDAR UN GOBIERNO CERCANO A LA GENTE, A TRAVÉS DE UN ESQUEMA POLÍTICO Y ADMINISTRATIVO QUE PROMUEVA LA VINCULACIÓN CON LA CIUDADANÍA Y LA PRESENCIA EN AL INTERIOR Y EXTERIOR DEL ESTADO.

Estrategia: 01 DESARROLLAR POLÍTICAS EFECTIVAS QUE RESPONDAN A LAS NECESIDADES Y DEMANDAS DE LA SOCIEDAD.

Línea de Acción: 8 GENERAR Y DIFUNDIR INFORMACIÓN INSTITUCIONAL A TRAVÉS MEDIOS DE COMUNICACIÓN, EN TODAS LAS MODALIDADES, PARA FORTALECER LA COMUNICACIÓN SOCIAL.

Resumen Narrativo

LA POBLACIÓN DEL ESTADO DE PUEBLA SE MANTIENE INFORMADA DE MANERA OPORTUNA SOBRE LOS PROGRAMAS PÚBLICOS, ACTIVIDADES, ACCIONES, LOGROS Y MENSAJES GUBERNAMENTALES DIFUNDIDOS EN LOS MEDIOS DE COMUNICACIÓN DE COBERTURA LOCAL Y NACIONAL.

Datos de Identificación del Indicador

Indicador: PORCENTAJE DE TEMÁTICAS DIFUNDIDAS EN CAMPAÑAS DE COMUNICACIÓN SOCIAL DE TIPO ESTRATÉGICAS Y PERMANENTES.

Definición: CORRESPONDE A LOS TEMAS PLANIFICADOS EN EL PROGRAMA ANUAL DE COMUNICACIÓN SOCIAL PARA EL GOBIERNO DEL ESTADO DE PUEBLA, 2024, A DIFUNDIR EN CAMPAÑAS DE COMUNICACIÓN SOCIAL ESTRATÉGICAS Y PERMANENTES

Tipo	Dimensión	Frecuencia de Medición	Desagregación Geográfica	Tipo de Fórmula
ESTRATEGICO	EFICIENCIA	IRREGULAR	ESTATAL	PORCENTAJE
Unidad de Medida		Método de Cálculo	Área Responsable	
PORCENTAJE		(V1/V2)*100	DIRECCIÓN GENERAL DE COMUNICACIÓN, DIRECCIÓN GENERAL DE IMAGEN INSTITUCIONAL, DIRECCIÓN GENERAL DE NARRATIVA DIRECCIÓN GENERAL DE CONVERSACIÓN DIGITAL, DIRECCIÓN GENERAL DE MERCADOTECNIA Y DIRECCIÓN GENERAL DE MEDIOS REGIONALES.	

Características del Indicador

Claridad	Relevancia	Economía	Monitoreable	Adecuado	Aporte Marginal
CUMPLE	CUMPLE	NO APLICA	CUMPLE	CUMPLE	CUMPLE

Justificación

TIENE UNA EXPRESIÓN SENCILLA Y ES COMPRESIBLE PARA CUALQUIER USUARIO	MIDE UNA DIMENSIÓN IMPORTANTE DEL LOGRO DEL PROPÓSITO	NO IMPLICA LA EROGACIÓN DE RECURSOS E IMPLICACIONES PARA LA CONSTRUCCIÓN Y MEDICIÓN DEL INDICADOR	EL DISEÑO DEL INDICADOR PERMITE QUE PUEDA SER SUJETO A UNA COMPROBACIÓN INDEPENDIENTE	PROVEE SUFICIENTES BASES PARA SU MEDICIÓN; FACIL Y PRÁCTICO PARA ESTIMAR SU DESEMPEÑO	DEBIDO A QUE HAY OTROS INDICADORES DE GESTIÓN QUE PROPORCIONAN INFORMACIÓN ADICIONAL.
--	---	---	---	---	---

Serie de Información disponible: 2024

Medios de Verificación

A) NOMBRE DEL DOCUMENTO: REPORTE DE LAS TEMÁTICAS DIFUNDIDAS EN CAMPAÑAS DE COMUNICACIÓN SOCIAL ESTRATÉGICAS Y PERMANENTES; SE DETALLA A SU VEZ EL NOMBRE DE LA CAMPAÑA AGRUPADAS POR TEMA; B) FUENTE DE INFORMACIÓN: DIRECCIÓN GENERAL DE COMUNICACIÓN, DIRECCIÓN GENERAL DE IMAGEN INSTITUCIONAL, DIRECCIÓN GENERAL DE NARRATIVA, DIRECCIÓN GENERAL DE CONVERSACIÓN DIGITAL Y DIRECCIÓN GENERAL DE MERCADOTECNIA; C) FRECUENCIA DE MEDICIÓN: IRREGULAR; D) EN SU CASO, LIGA OFICIAL DE LA INSTITUCIÓN QUE LO PUBLICA Y RUTA DE ACCESO: NO DISPONIBLE; F) SERIE DE INFORMACIÓN DISPONIBLE: NOVIEMBRE DEL 2024

Fuentes de Información

DIRECCIÓN GENERAL DE COMUNICACIÓN, DIRECCIÓN GENERAL DE IMAGEN INSTITUCIONAL, DIRECCIÓN GENERAL DE NARRATIVA DIRECCIÓN GENERAL DE CONVERSACIÓN DIGITAL, DIRECCIÓN GENERAL DE MERCADOTECNIA Y DIRECCIÓN GENERAL DE MEDIOS REGIONALES.

Determinación de Metas - Indicador

Línea Base			Meta y Periodo de Cumplimiento		Parámetros de Semafización		
Valor	Año	Periodo	Valor	Periodo	<=95.00Y <=115.00	>=90.00Y <=95.00	< 90.00Y > 115.00
100.00	2024	NOVIEMBRE	100.00	NOVIEMBRE			

Comportamiento del Indicador hacia la meta:REGULAR

Factibilidad: ALTA

Descripción de la Factibilidad: LA COORDINACIÓN GENERAL DE COMUNICACIÓN Y AGENDA DIGITAL ORIENTA A LAS INSTITUCIONES PARTICIPANTES EN LA ESTRATEGIA DE COMUNICACIÓN SOCIAL EN MATERIA DE COMUNICACIÓN SOCIAL

Metas de la Administración

Año	2025	2026	2027	2028	2029	2030
Valor	100.00				100.00	100.00
Periodo	NOVIEMBRE				DICIEMBRE	NOVIEMBRE

Meta Anual

ENERO	FEBRERO	MARZO	ABRIL	MAYO	JUNIO	JULIO	AGOSTO	SEPTIEMBRE	OCTUBRE	NOVIEMBRE	DICIEMBRE	
											100.00	
											ANUAL:	100.00

Variable (1)

Variable: NÚMERO DE TEMÁTICAS DIFUNDIDAS EN CAMPAÑAS DE COMUNICACIÓN SOCIAL ESTRATÉGICAS Y PERMANENTES

Definición: MIDE LAS TEMÁTICAS CONTEMPLADAS EN EL PROGRAMA ANUAL DE COMUNICACIÓN SOCIAL PARA EL GOBIERNO DEL ESTADO DE PUEBLA, 2024, PARA SU DIFUSIÓN EN CAMPAÑAS DE COMUNICACIÓN SOCIAL DE TIPO ESTRATÉGICAS Y PERMANENTES

Unidad de Medida:

Frecuencia de Medición:

Desagregación Geográfica:

Disponibilidad de la Información:

TEMA

IRREGULAR

ESTATAL

31/12/2025

Meta Anual

ENERO	FEBRERO	MARZO	ABRIL	MAYO	JUNIO	JULIO	AGOSTO	SEPTIEMBRE	OCTUBRE	NOVIEMBRE	DICIEMBRE	
											22.00	
											ANUAL:	22.00

Variable (2)

Variable: NÚMERO DE TEMÁTICAS PROGRAMADAS PARA DIFUSIÓN EN CAMPAÑAS DE COMUNICACIÓN SOCIAL ESTRATÉGICAS Y PERMANENTES

Definición: MIDE LAS TEMÁTICAS CONTEMPLADAS EN EL PROGRAMA ANUAL DE COMUNICACIÓN SOCIAL PARA EL GOBIERNO DEL ESTADO DE PUEBLA, 2024, PROGRAMADAS PARA SU DIFUSIÓN EN CAMPAÑAS DE COMUNICACIÓN SOCIAL DE TIPO ESTRATÉGICAS Y PERMANENTES

Unidad de Medida:

Frecuencia de Medición:

Desagregación Geográfica:

Disponibilidad de la Información:

TEMA

IRREGULAR

ESTATAL

31/12/2025

Meta Anual

ENERO	FEBRERO	MARZO	ABRIL	MAYO	JUNIO	JULIO	AGOSTO	SEPTIEMBRE	OCTUBRE	NOVIEMBRE	DICIEMBRE	
											22.00	
											ANUAL:	22.00

Datos de Identificación del Programa Presupuestario (PP)

Responsable del PP

Ramo: 22 ENTIDADES NO SECTORIZADAS

Instancia(s) Ejecutora(s)

117 COORDINACIÓN GENERAL DE COMUNICACIÓN Y AGENDA DIGITAL

Institución: 117 COORDINACIÓN GENERAL DE COMUNICACIÓN Y AGENDA DIGITAL

Unidad Responsable: DA30 COORDINACIÓN GENERAL DE COMUNICACIÓN Y AGENDA DIGITAL

Población Objetivo: DEPENDENCIAS Y ENTIDADES DE LA ADMINISTRACIÓN PÚBLICA ESTATAL.

Alineación

Plan Estatal de Desarrollo

Eje: 05 TRANSPARENCIA, PARTICIPACIÓN CIUDADANA Y COMBATE A LA CORRUPCIÓN

Objetivo: 01 FOMENTAR UN GOBIERNO ABIERTO A LA CIUDADANÍA, GARANTE DEL COMBATE A LA CORRUPCIÓN Y EFICAZ EN LA GESTIÓN GUBERNAMENTAL.

Temática: 04 GOBIERNO PRESENTE

Objetivo Específico: 01 CONSOLIDAR UN GOBIERNO CERCANO A LA GENTE, A TRAVÉS DE UN ESQUEMA POLÍTICO Y ADMINISTRATIVO QUE PROMUEVA LA VINCULACIÓN CON LA CIUDADANÍA Y LA PRESENCIA EN EL INTERIOR Y EXTERIOR DEL ESTADO.

Estrategia: 01 DESARROLLAR POLÍTICAS EFECTIVAS QUE RESPONDAN A LAS NECESIDADES Y DEMANDAS DE LA SOCIEDAD.

Línea de Acción: 8 GENERAR Y DIFUNDIR INFORMACIÓN INSTITUCIONAL A TRAVÉS MEDIOS DE COMUNICACIÓN, EN TODAS LAS MODALIDADES, PARA FORTALECER LA COMUNICACIÓN SOCIAL.

Resumen Narrativo

SERVICIOS DE DIFUSIÓN DE INFORMACIÓN GUBERNAMENTAL BRINDADOS.

Datos de Identificación del Indicador

Indicador: PORCENTAJE DE SERVICIOS DE DIFUSIÓN EMPLEADOS.

Definición: CORRESPONDE A LA DISTRIBUCIÓN POR TIPO DE SERVICIO Y COBERTURA (LOCAL, REGIONAL Y NACIONAL)

Tipo	Dimensión	Frecuencia de Medición	Desagregación Geográfica	Tipo de Fórmula
GESTION	EFICIENCIA	IRREGULAR	ESTATAL	PORCENTAJE
Unidad de Medida	Método de Cálculo	Área Responsable		
PORCENTAJE	$(V1/V2)*100$	DIRECCIÓN GENERAL DE MERCADOTECNIA		

Características del Indicador

Claridad	Relevancia	Economía	Monitoreable	Adecuado	Anorte Marginal
CUMPLE	CUMPLE	NO_APLICA	CUMPLE	CUMPLE	CUMPLE

Justificación

ES DE FÁCIL COMPRESIÓN Y EXPRESA CLARAMENTE A LO QUE SE REFIERE EL COMPONENTE.	EL INDICADOR MIDE EL ELEMENTO PRIMORDIAL PARA EL LOGRO DEL COMPONENTE.	NO IMPLICA LA EROGACIÓN DE RECURSOS E IMPLICACIONES PARA LA CONSTRUCCIÓN Y MEDICIÓN DEL INDICADOR	SE PUEDE DAR SEGUIMIENTO OPORTUNO AL CUMPLIMIENTO DEL INDICADOR.	REFLEJA EL LOGRO DEL COMPONENTE.	APORTA INFORMACIÓN PARA OTROS INDICADORES.
--	--	---	--	----------------------------------	--

Serie de Información disponible: 2024

Medios de Verificación

A) NOMBRE DEL DOCUMENTO: REPORTE DE DIFUSIÓN POR TIPO DE SERVICIO Y COBERTURA; B) FUENTE DE INFORMACIÓN: DIRECCIÓN GENERAL DE COMUNICACIÓN, DIRECCIÓN GENERAL DE IMAGEN INSTITUCIONAL, DIRECCIÓN GENERAL DE NARRATIVA, DIRECCIÓN GENERAL DE CONVERSACIÓN DIGITAL Y DIRECCIÓN GENERAL DE MERCADOTECNIA; C) FRECUENCIA DE MEDICIÓN: IRREGULAR; D) EN SU CASO, LIGA OFICIAL DE LA INSTITUCIÓN QUE LO PUBLICA Y RUTA DE ACCESO: NO DISPONIBLE; F) SERIE DE INFORMACIÓN DISPONIBLE: NOVIEMBRE DEL 2024

Fuentes de Información

DIRECCIÓN GENERAL DE MERCADOTECNIA

Determinación de Metas - Indicador

Línea Base			Meta y Periodo de Cumplimiento		Parámetros de Semaforización		
Valor	Año	Periodo	Valor	Periodo	< 95.00Y <= 115.00	>= 90.00Y <= 95.00	< 90.00Y > 115.00
100.00	2024	NOVIEMBRE	100.00	NOVIEMBRE			

Comportamiento del Indicador hacia la meta: NOMINAL

Factibilidad: ALTA

**R015 ACCIONES DE COMUNICACIÓN SOCIAL E IMAGEN INSTITUCIONAL  
NIVEL COMPONENTE 1**

**Descripción de la Factibilidad:** LA COORDINACIÓN GENERAL DE COMUNICACIÓN Y AGENDA DIGITAL REALIZARÁ LAS ACCIONES NECESARIAS A EFECTO DE BRINDAR LA INFORMACIÓN EN MATERIA DE COMUNICACIÓN Y AGENDA DIGITAL A EFECTO DE HOMOLOGAR LOS CRITERIOS PARA LA PUBLICACION DE SUS CAMPAÑAS

**Metas de la Administración**

Año	2025	2026	2027	2028	2029	2030
Valor	100.00				100.00	100.00
Periodo	NOVIEMBRE				DICIEMBRE	NOVIEMBRE

**Meta Anual**

ENERO	FEBRERO	MARZO	ABRIL	MAYO	JUNIO	JULIO	AGOSTO	SEPTIEMBRE	OCTUBRE	NOVIEMBRE	DICIEMBRE	
											100.00	
											Anual:	100.00

**Variable (1)**

**Variable:** PORCENTAJE DE ACCIONES DE COMUNICACIÓN SOCIAL E IMAGEN INSTITUCIONAL PUBLICADAS

**Definición:** CORRESPONDE A LAS SOLICITUDES RECIBIDAS POR LOS EJECUTORES DE GASTO QUE LES ASIGNARON RECURSOS EN LA INICIATIVA DE LEY DE EGRESOS PARA EL EJERCICIO FISCAL 2024 POR CONCEPTO DE "ACCIONES DE COMUNICACIÓN SOCIAL E IMAGEN INSTITUCIONAL"

**Unidad de Medida:** ACCIÓN      **Frecuencia de Medición:** IRREGULAR      **Desagregación Geográfica:** ESTATAL      **Disponibilidad de la Información:** 31/12/2025

**Meta Anual**

ENERO	FEBRERO	MARZO	ABRIL	MAYO	JUNIO	JULIO	AGOSTO	SEPTIEMBRE	OCTUBRE	NOVIEMBRE	DICIEMBRE	
											5.00	
											ANUAL:	5.00

**Variable (2)**

**Variable:** PORCENTAJE DE ACCIONES DE COMUNICACIÓN SOCIAL E IMAGEN INSTITUCIONAL PROGRAMADAS

**Definición:** CORRESPONDE A LAS SOLICITUDES ATENDIDAS POR LOS EJECUTORES DE GASTO QUE LES ASIGNARON RECURSOS EN LA INICIATIVA DE LEY DE EGRESOS PARA EL EJERCICIO FISCAL 2024 POR CONCEPTO DE "ACCIONES DE COMUNICACIÓN SOCIAL E IMAGEN INSTITUCIONAL"

**Unidad de Medida:** ACCIÓN      **Frecuencia de Medición:** IRREGULAR      **Desagregación Geográfica:** ESTATAL      **Disponibilidad de la Información:** 31/12/2025

**Meta Anual**

ENERO	FEBRERO	MARZO	ABRIL	MAYO	JUNIO	JULIO	AGOSTO	SEPTIEMBRE	OCTUBRE	NOVIEMBRE	DICIEMBRE	
											5.00	
											ANUAL:	5.00

**Datos de Identificación del Programa Presupuestario (PP)**

**Responsable del PP**

Ramo: 23 COMISIÓN DE DERECHOS HUMANOS DEL ESTADO DE PUEBLA

**Instancia(s) Ejecutora(s)**

021 COMISIÓN DE DERECHOS HUMANOS DEL ESTADO DE PUEBLA

Institución: 021 COMISIÓN DE DERECHOS HUMANOS DEL ESTADO DE PUEBLA

Unidad Responsable: 1000 PRESIDENCIA

**Población Objetivo:** TOTAL DE PERSONAS QUE HABITAN EN EL ESTADO DE PUEBLA Y QUE SUS DERECHOS HUMANOS SON TRANSGREDIDOS POR ALGUNA AUTORIDAD EN EL ESTADO Y QUE DENUNCIAN ANTE ESTE ORGANISMO LA PRESUNTA VIOLACIÓN A LOS DERECHOS HUMANOS

**Alineación**

**Plan Estatal de Desarrollo**

Eje: 01 JUSTICIA SOCIAL Y FORTALECIMIENTO DEL ESTADO DE DERECHO

Objetivo: 01 MEJORAR LAS CONDICIONES DE SEGURIDAD Y GOBERNABILIDAD EN EL ESTADO.

Temática: 02 SISTEMA PENITENCIARIO

**Objetivo Específico:** 01 FORTALECER LA ADMINISTRACIÓN DEL SISTEMA PENITENCIARIO MEDIANTE LA APLICACIÓN DE POLÍTICAS QUE PROMUEVAN EL RESPETO A LOS DERECHOS HUMANOS DE LAS PERSONAS PRIVADAS DE LA LIBERTAD

**Estrategia:** 01 GARANTIZAR QUE EXISTAN CONDICIONES DIGNAS Y SEGURAS DENTRO DE LAS INSTALACIONES PENITENCIARIAS

**Línea de Acción:** 6 GENERAR LAS CONDICIONES QUE ASEGUREN EL RESPETO A LOS DERECHOS HUMANOS DE LAS PERSONAS PRIVADAS DE LA LIBERTAD.

Temática: 03 GOBERNABILIDAD Y PAZ SOCIAL

**Objetivo Específico:** 01 ASEGURAR UN ENTORNO DE PAZ Y ESTABILIDAD EN EL ESTADO.

**Estrategia:** 01 PROMOVER ACCIONES QUE CONTRIBUYAN A CONSTRUIR UNA SOCIEDAD CON PAZ SOCIAL Y CULTURA DE LA LEGALIDAD.

**Línea de Acción:** 1 FOMENTAR LA CULTURA DE RESPETO HACIA LOS DERECHOS HUMANOS.

**Línea de Acción:** 10 PROCURAR EL RESPETO ESTRICTO A LOS DERECHOS HUMANOS EN LA ATENCIÓN A VÍCTIMAS DEL DELITO.

**Resumen Narrativo**

CONTRIBUIR A LA CULTURA DE LOS DERECHOS HUMANOS EN EL ESTADO DE PUEBLA MEDIANTE EL FOMENTO AL RESPETO A LA LEGALIDAD.

**Datos de Identificación del Indicador**

**Indicador:** VARIACIÓN PORCENTUAL DE ESCRITOS INICIALES DE QUEJAS RECIBIDOS EN MATERIA DE DERECHOS HUMANOS.

**Definición:** MIDE LA VARIACIÓN PORCENTUAL DE ESCRITOS DE QUEJAS RECIBIDOS EN EL EJERCICIO ACTUAL POR PRESUNTAS VIOLACIONES A DERECHOS HUMANOS QUE PRESENTAN LAS PERSONAS COMETIDAS POR AUTORIDADES ESTATALES Y MUNICIPALES, RESPECTO AL AÑO INMEDIATO ANTERIOR

Tipo	Dimensión	Frecuencia de Medición	Desagregación Geográfica	Tipo de Fórmula
ESTRATEGICO	EFICACIA	ANUAL	ESTATAL	VARIACIÓN PORCENTUAL
<b>Unidad de Medida</b>	<b>Método de Cálculo</b>	<b>Área Responsable</b>		
VARIACIÓN	$((V2-V1)/V1)*100$	1000 PRESIDENCIA		

**Características del Indicador**

Claridad	Relevancia	Economía	Monitoreable	Adecuado	Aporte Marginal
CUMPLE	CUMPLE	CUMPLE	CUMPLE	CUMPLE	CUMPLE

**Justificación**

ES PRECISO E INEQUÍVOCO	REFLEJA EL NIVEL DE RESPETO A LA LEGALIDAD	SE OBTIENE MEDIANTE SISTEMAS DE INFORMACIÓN EN DONDE SE CAPTURAN LOS ESCRITOS INICIALES DE QUEJAS DE LAS PERSONAS QUE ASISTEN A LA CDH PUEBLA	PUEDA VERIFICARSE EN SISTEMAS DE INFORMACIÓN E INFORMES QUE SE ENTREGAN AL CONSEJO CONSULTIVO DE LA CDH PUEBLA	PERMITE VALORAR EL RESPETO POR LOS DERECHOS HUMANOS	ES DE UN SOLO OBJETIVO
-------------------------	--	---	--	---	------------------------

**Serie de Información disponible:** 2018-2023

**Medios de Verificación**

COMISIÓN DE DERECHOS HUMANOS DEL ESTADO DE PUEBLA, DIRECCIÓN DE QUEJAS ORIENTACIÓN Y TRANSPARENCIA: INFORME MENSUAL DE CUMPLIMIENTO DE METAS INSTITUCIONALES CORRESPONDIENTE A JULIO 2024, FRECUENCIA DE MEDICIÓN ANUAL (DOCUMENTO INTERNO), SERIE DE INFORMACIÓN DISPONIBLE: JULIO 2024. DISPONIBLE EN:  
[https://portal.detransparencia.cdhpuebla.org.mx/images/ProgramasPresupuestarios/ProgramaPre-upuestario2024/INFORME%20MENSUAL%20CUMPLIMIENTO%20DE%20METAS%20INSTITUCIONALES%20\(JULIO\).pdf](https://portal.detransparencia.cdhpuebla.org.mx/images/ProgramasPresupuestarios/ProgramaPre-upuestario2024/INFORME%20MENSUAL%20CUMPLIMIENTO%20DE%20METAS%20INSTITUCIONALES%20(JULIO).pdf)

**Fuentes de Información**

DIRECCIÓN DE QUEJAS, ORIENTACIÓN Y TRANSPARENCIA, VISITADURÍAS GENERALES Y LA DIRECCIÓN DE PLANEACIÓN E INNOVACIÓN TECNOLÓGICA DE LA CDH PUEBLA

Determinación de Metas - Indicador

Línea Base			Meta y Periodo de Cumplimiento		Parámetros de Semaforzación		
Valor	Año	Periodo	Valor	Periodo	> 3.69Y <= 4.47	>= 3.50Y <= 3.69	< 3.50Y > 4.47
8.16	2021	DICIEMBRE	3.89	DICIEMBRE			

Comportamiento del Indicador hacia la meta: NOMINAL

Factibilidad: BAJA

Descripción de la Factibilidad: DEPENDE DE FACTORES EXTERNOS, COMO EL NIVEL DE RESPETO A LA LEGALIDAD DE LAS AUTORIDADES ESTATALES Y MUNICIPALES EN EL EJERCICIO DE SUS FUNCIONES Y QUE LA SOCIEDAD DEFIENDA SUS DERECHOS HUMANOS MEDIANTE LA INTERPOSICIÓN DE ESCRITOS INICIALES DE QUEJA ANTE LA CDHP

Metas de la Administración

Año	2025	2026	2027	2028	2029	2030
Valor	3.89	192.40	8.16	10.53	14.29	0.71
Periodo	DICIEMBRE	DICIEMBRE	DICIEMBRE	DICIEMBRE	DICIEMBRE	DICIEMBRE

Meta Anual

ENERO	FEBRERO	MARZO	ABRIL	MAYO	JUNIO	JULIO	AGOSTO	SEPTIEMBRE	OCTUBRE	NOVIEMBRE	DICIEMBRE	
											3.89	
											ANUAL:	3.89

Variable (1)

Variable: ESCRITOS INICIALES DE QUEJAS RECIBIDOS POR PRESUNTAS VIOLACIONES A LOS DERECHOS HUMANOS AL AÑO INMEDIATO ANTERIOR

Definición: INCLUYE PRESUNTAS VIOLACIONES A DERECHOS HUMANOS, DEL ÁMBITO ESTATAL Y MUNICIPAL

Unidad de Medida:	Frecuencia de Medición:	Desagregación Geográfica:	Disponibilidad de la Información:
DOCUMENTO	ANUAL	ESTATAL	31/12/2024

Meta Anual

ENERO	FEBRERO	MARZO	ABRIL	MAYO	JUNIO	JULIO	AGOSTO	SEPTIEMBRE	OCTUBRE	NOVIEMBRE	DICIEMBRE	
											9,000.00	
											ANUAL:	9,000.00

Variable (2)

Variable: ESCRITOS INICIALES DE QUEJA RECIBIDOS POR PRESUNTAS VIOLACIONES A LOS DERECHOS HUMANOS DEL AÑO QUE SE INFORMA

Definición: INCLUYE PRESUNTAS VIOLACIONES A DERECHOS HUMANOS, DEL ÁMBITO ESTATAL Y MUNICIPAL

Unidad de Medida:	Frecuencia de Medición:	Desagregación Geográfica:	Disponibilidad de la Información:
DOCUMENTO	ANUAL	ESTATAL	31/12/2024

Meta Anual

ENERO	FEBRERO	MARZO	ABRIL	MAYO	JUNIO	JULIO	AGOSTO	SEPTIEMBRE	OCTUBRE	NOVIEMBRE	DICIEMBRE	
											9,350.00	
											ANUAL:	9,350.00

**Datos de Identificación del Programa Presupuestario (PP)**

**Responsable del PP**

**Ramo:** 23 COMISIÓN DE DERECHOS HUMANOS DEL ESTADO DE PUEBLA

**Instancia(s) Ejecutora(s)**

021 COMISIÓN DE DERECHOS HUMANOS DEL ESTADO DE PUEBLA

**Institución:** 021 COMISIÓN DE DERECHOS HUMANOS DEL ESTADO DE PUEBLA

**Unidad Responsable:** 1000 PRESIDENCIA

**Población Objetivo:** TOTAL DE PERSONAS QUE HABITAN EN EL ESTADO DE PUEBLA Y QUE SUS DERECHOS HUMANOS SON TRANSGREDIDOS POR ALGUNA AUTORIDAD EN EL ESTADO Y QUE DENUNCIAN ANTE ESTE ORGANISMO LA PRESUNTA VIOLACIÓN A LOS DERECHOS HUMANOS

**Alineación**

**Plan Estatal de Desarrollo**

**Eje:** 01 JUSTICIA SOCIAL Y FORTALECIMIENTO DEL ESTADO DE DERECHO

**Objetivo:** 01 MEJORAR LAS CONDICIONES DE SEGURIDAD Y GOBERNABILIDAD EN EL ESTADO.

**Temática:** 02 SISTEMA PENITENCIARIO

**Objetivo Específico:** 01 FORTALECER LA ADMINISTRACIÓN DEL SISTEMA PENITENCIARIO MEDIANTE LA APLICACIÓN DE POLÍTICAS QUE PROMUEVAN EL RESPETO A LOS DERECHOS HUMANOS DE LAS PERSONAS PRIVADAS DE LA LIBERTAD

**Estrategia:** 01 GARANTIZAR QUE EXISTAN CONDICIONES DIGNAS Y SEGURAS DENTRO DE LAS INSTALACIONES PENITENCIARIAS

**Línea de Acción:** 6 GENERAR LAS CONDICIONES QUE ASEGUREN EL RESPETO A LOS DERECHOS HUMANOS DE LAS PERSONAS PRIVADAS DE LA LIBERTAD.

**Temática:** 03 GOBERNABILIDAD Y PAZ SOCIAL

**Objetivo Específico:** 01 ASEGURAR UN ENTORNO DE PAZ Y ESTABILIDAD EN EL ESTADO.

**Estrategia:** 01 PROMOVER ACCIONES QUE CONTRIBUYAN A CONSTRUIR UNA SOCIEDAD CON PAZ SOCIAL Y CULTURA DE LA LEGALIDAD.

**Línea de Acción:** 1 FOMENTAR LA CULTURA DE RESPETO HACIA LOS DERECHOS HUMANOS.

**Línea de Acción:** 10 PROCURAR EL RESPETO ESTRICTO A LOS DERECHOS HUMANOS EN LA ATENCIÓN A VÍCTIMAS DEL DELITO.

**Resumen Narrativo**

LAS PERSONAS A QUIENES SE LES AFECTAN SUS DERECHOS HUMANOS POR AUTORIDADES Y SERVIDORES PÚBLICOS ESTATALES O MUNICIPALES VEN RESTITUIDOS SUS DERECHOS HUMANOS MEDIANTE LAS RESOLUCIONES DE LAS QUEJAS.

**Datos de Identificación del Indicador**

**Indicador:** PORCENTAJE DE QUEJAS CONCLUIDAS CON RESTITUCIÓN DE DERECHOS HUMANOS.

**Definición:** MIDE EL PORCENTAJE DE QUEJAS CONCLUIDAS QUE RESTITUYEN LOS DERECHOS HUMANOS DE LAS PERSONAS A QUIENES SE LES AFECTAN SUS DERECHOS HUMANOS POR AUTORIDADES ESTATALES Y/O MUNICIPALES

Tipo	Dimensión	Frecuencia de Medición	Desagregación Geográfica	Tipo de Fórmula
ESTRATEGICO	EFICIENCIA	ANUAL	ESTATAL	PORCENTAJE
<b>Unidad de Medida</b>		<b>Método de Cálculo</b>	<b>Área Responsable</b>	
PORCENTAJE		$(V1/V2)*100$	1000 PRESIDENCIA	

**Características del Indicador**

Claridad	Relevancia	Economía	Monitoreable	Adecuado	Aporte Marginal
CUMPLE	CUMPLE	CUMPLE	CUMPLE	CUMPLE	CUMPLE

**Justificación**

ES PRECISO E INEQUÍVOCO	REFLEJA EL MOTIVO POR EL CUAL ACUDEN LAS PERSONAS A LA CDH PUEBLA	SE OBTIENE MEDIANTE SISTEMAS DE INFORMACIÓN, SIN COSTO ADICIONAL PARA OBTENERLO	SE PUEDE VERIFICAR EN SISTEMAS DE INFORMACIÓN	PROPORCIONA UNA BASE SUFICIENTE DE MEDICIÓN	ES SOLO PARA UN OBJETIVO
-------------------------	---	---	---	---	--------------------------

**Serie de Información disponible:** 2018-2023

**Medios de Verificación**

COMISIÓN DE DERECHOS HUMANOS DEL ESTADO DE PUEBLA: PRIMERA, SEGUNDA, TERCERA, CUARTA VISITADURÍA GENERAL: INFORME MENSUAL DE CUMPLIMIENTO DE METAS INSTITUCIONALES CORRESPONDIENTE A JULIO 2024, FRECUENCIA DE MEDICIÓN ANUAL (DOCUMENTO INTERNO), SERIE DE INFORMACIÓN DISPONIBLE: JULIO 2024. DISPONIBLE EN:

[https://portal.detransparencia.cdhpuebla.org.mx/images/ProgramasPresupuestarios/ProgramaPre:upuestario2024/INFORME%20MENSUAL%20CUMPLIMIENTO%20DE%20METAS%20INSTITUCIONALES%20\(JULIO\).pdf](https://portal.detransparencia.cdhpuebla.org.mx/images/ProgramasPresupuestarios/ProgramaPre:upuestario2024/INFORME%20MENSUAL%20CUMPLIMIENTO%20DE%20METAS%20INSTITUCIONALES%20(JULIO).pdf)

**Fuentes de Información**

SISTEMA INFORMÁTICO DE QUEJAS DE LA CDHP, INFORMES MENSUALES DE LAS UNIDADES RESPONSABLES, INFORME ANUAL DE ACTIVIDADES DE LA CDHP



Determinación de Metas - Indicador

Línea Base			Meta y Periodo de Cumplimiento		Parámetros de Semaforización		
Valor	Año	Periodo	Valor	Periodo	> 58.77Y <= 71.15	>= 55.68Y <= 58.77	< 55.68Y > 71.15
50.00	2021	DICIEMBRE	61.87	DICIEMBRE			

Comportamiento del Indicador hacia la meta: ASCENDENTE

Factibilidad: MEDIA

Descripción de la Factibilidad: DEPENDE DE FACTORES EXTERNOS, YA QUE LAS DETERMINACIONES DE LA COMISIÓN DE DERECHOS HUMANOS DEL ESTADO DE PUEBLA SON DE TIPO NO VINCULANTES; ASIMISMO DEPENDE DE QUE LOS/AS PETICIONARIOS/AS APORTEN LAS EVIDENCIAS NECESARIAS PARA LA SOLUCIÓN DE LOS CONFLICTOS PLANTEADOS.

Metas de la Administración

Año	2025	2026	2027	2028	2029	2030
Valor	61.87	50.00	50.00	50.00	59.21	59.18
Periodo	DICIEMBRE	DICIEMBRE	DICIEMBRE	DICIEMBRE	DICIEMBRE	DICIEMBRE

Meta Anual

ENERO	FEBRERO	MARZO	ABRIL	MAYO	JUNIO	JULIO	AGOSTO	SEPTIEMBRE	OCTUBRE	NOVIEMBRE	DICIEMBRE	
											61.87	
											ANUAL:	61.87

Variable (1)

Variable: NÚMERO DE QUEJAS CONCLUIDAS CON RESTITUCIÓN DE DERECHOS HUMANOS VULNERADOS.

Definición: REPRESENTA LAS QUEJAS QUE SE CONCLUYEN CONFORME AL MARCO NORMATIVO Y QUE CONSTITUYEN LA RESTITUCIÓN DE LOS DERECHOS HUMANOS VULNERADOS; COMO SON LOS RESUELTOS DURANTE EL TRÁMITE O PROCEDIMIENTO, ASÍ COMO MEDIANTE LA EMISIÓN DE RECOMENDACIONES Y/O CONCILIACIONES.

Unidad de Medida:

QUEJA

Frecuencia de Medición:

ANUAL

Desagregación Geográfica:

ESTATAL

Disponibilidad de la Información:

31/12/2024

Meta Anual

ENERO	FEBRERO	MARZO	ABRIL	MAYO	JUNIO	JULIO	AGOSTO	SEPTIEMBRE	OCTUBRE	NOVIEMBRE	DICIEMBRE	
											5,175.00	
											ANUAL:	5,175.00

Variable (2)

Variable: TOTAL DE QUEJAS CONCLUIDAS CONFORME A LA NORMATIVIDAD APLICABLE.

Definición: REPRESENTA LAS QUEJAS QUE SE RESUELVEN CONFORME AL MARCO NORMATIVO QUE RIGE LA CDH PUEBLA.

Unidad de Medida:

QUEJA

Frecuencia de Medición:

ANUAL

Desagregación Geográfica:

ESTATAL

Disponibilidad de la Información:

31/12/2024

Meta Anual

ENERO	FEBRERO	MARZO	ABRIL	MAYO	JUNIO	JULIO	AGOSTO	SEPTIEMBRE	OCTUBRE	NOVIEMBRE	DICIEMBRE	
											8,364.00	
											ANUAL:	8,364.00

**Datos de Identificación del Programa Presupuestario (PP)**

**Responsable del PP**

**Ramo:** 23 COMISIÓN DE DERECHOS HUMANOS DEL ESTADO DE PUEBLA

**Instancia(s) Ejecutora(s)**

021 COMISIÓN DE DERECHOS HUMANOS DEL ESTADO DE PUEBLA

**Institución:** 021 COMISIÓN DE DERECHOS HUMANOS DEL ESTADO DE PUEBLA

**Unidad Responsable:** 1000 PRESIDENCIA

**Población Objetivo:** TOTAL DE PERSONAS QUE HABITAN EN EL ESTADO DE PUEBLA Y QUE SUS DERECHOS HUMANOS SON TRANSGREDIDOS POR ALGUNA AUTORIDAD EN EL ESTADO Y QUE DENUNCIAN ANTE ESTE ORGANISMO LA PRESUNTA VIOLACIÓN A LOS DERECHOS HUMANOS

**Alineación**

**Plan Estatal de Desarrollo**

**Eje:** 01 JUSTICIA SOCIAL Y FORTALECIMIENTO DEL ESTADO DE DERECHO

**Objetivo:** 01 MEJORAR LAS CONDICIONES DE SEGURIDAD Y GOBERNABILIDAD EN EL ESTADO.

**Temática:** 02 SISTEMA PENITENCIARIO

**Objetivo Específico:** 01 FORTALECER LA ADMINISTRACIÓN DEL SISTEMA PENITENCIARIO MEDIANTE LA APLICACIÓN DE POLÍTICAS QUE PROMUEVAN EL RESPETO A LOS DERECHOS HUMANOS DE LAS PERSONAS PRIVADAS DE LA LIBERTAD

**Estrategia:** 01 GARANTIZAR QUE EXISTAN CONDICIONES DIGNAS Y SEGURAS DENTRO DE LAS INSTALACIONES PENITENCIARIAS

**Línea de Acción:** 6 GENERAR LAS CONDICIONES QUE ASEGUREN EL RESPETO A LOS DERECHOS HUMANOS DE LAS PERSONAS PRIVADAS DE LA LIBERTAD.

**Temática:** 03 GOBERNABILIDAD Y PAZ SOCIAL

**Objetivo Específico:** 01 ASEGURAR UN ENTORNO DE PAZ Y ESTABILIDAD EN EL ESTADO.

**Estrategia:** 01 PROMOVER ACCIONES QUE CONTRIBUYAN A CONSTRUIR UNA SOCIEDAD CON PAZ SOCIAL Y CULTURA DE LA LEGALIDAD.

**Línea de Acción:** 1 FOMENTAR LA CULTURA DE RESPETO HACIA LOS DERECHOS HUMANOS.

**Línea de Acción:** 10 PROCURAR EL RESPETO ESTRICTO A LOS DERECHOS HUMANOS EN LA ATENCIÓN A VÍCTIMAS DEL DELITO.

**Resumen Narrativo**

EXPEDIENTES DE QUEJAS CONCLUIDOS POR VIOLACIONES A DERECHOS HUMANOS.

**Datos de Identificación del Indicador**

**Indicador:** PORCENTAJE DE EXPEDIENTES DE QUEJAS CONCLUIDOS POR PRESUNTAS VIOLACIONES A DERECHOS HUMANOS.

**Definición:** MIDE EL PORCENTAJE DE EXPEDIENTES DE QUEJAS CONCLUIDOS POR PRESUNTAS VIOLACIONES A DERECHOS HUMANOS; RESPECTO DEL TOTAL DE QUEJAS TRAMITADAS

Tipo	Dimensión	Frecuencia de Medición	Desagregación Geográfica	Tipo de Fórmula
ESTRATEGICO	EFICACIA	MENSUAL	ESTATAL	PORCENTAJE
<b>Unidad de Medida</b>		<b>Método de Cálculo</b>	<b>Área Responsable</b>	
PORCENTAJE		$(V1/V2)*100$	PRIMERA VISITADURÍA GENERAL, SEGUNDA VISITADURÍA GENERAL, TERCERA VISITADURÍA GENERAL, CUARTA VISITADURÍA GENERAL	

**Características del Indicador**

Claridad	Relevancia	Economía	Monitoreable	Adecuado	Aporte Marginal
CUMPLE	CUMPLE	CUMPLE	CUMPLE	CUMPLE	NO_APLICA

**Justificación**

ES PRECISO E INEQUÍVOCO	REFLEJA UNA DIMENSION IMPORTANTE DEL LOGRO DEL OBJETIVO	SE GENERA MEDIANTE SISTEMAS DE INFORMACION, NO GENERA COSTOS ADICIONALES SU OBTENCION	SE PUEDE VERIFICAR MEDIANTE LOS SISTEMAS DE INFORMACION Y REGISTROS ADMINISTRATIVOS	APORTA UNA BASE PARA EVALUAR EL DESEMPEÑO RESPECTO A LOS OBJETIVOS	ES DE UN SOLO OBJETIVO
-------------------------	---	---	---	--	------------------------

**Serie de Información disponible:** 2018-2023

**Medios de Verificación**

COMISIÓN DE DERECHOS HUMANOS DEL ESTADO DE PUEBLA: PRIMERA, SEGUNDA, TERCERA, CUARTA VISITADURÍA GENERAL: INFORME MENSUAL DE CUMPLIMIENTO DE METAS INSTITUCIONALES CORRESPONDIENTE A JULIO 2024, FRECUENCIA DE MEDICIÓN ANUAL (DOCUMENTO INTERNO), SERIE DE INFORMACIÓN DISPONIBLE: JULIO 2024. DISPONIBLE EN:

[https://portalde transparencia.cdhpuebla.org.mx/imagenes/ProgramasPresupuestarios/ProgramaPre:upuestario2024/INFORME%20MENSUAL%20CUMPLIMIENTO%20DE%20METAS%20INSTITUCIONALES%20\(JULIO\).pdf](https://portalde transparencia.cdhpuebla.org.mx/imagenes/ProgramasPresupuestarios/ProgramaPre:upuestario2024/INFORME%20MENSUAL%20CUMPLIMIENTO%20DE%20METAS%20INSTITUCIONALES%20(JULIO).pdf)

**Fuentes de Información**

SISTEMAS INFORMÁTICOS DE LA COMISIÓN, ASÍ COMO LOS INFORMES MENSUALES DE LAS VISITADURÍAS GENERALES Y EL INFORME MENSUAL AL CONSEJO CONSULTIVO

**Determinación de Metas - Indicador**

Línea Base			Meta y Periodo de Cumplimiento		Parámetros de Semaforzación		
Valor	Año	Periodo	Valor	Periodo	>=65.42Y <=79.20	>=61.98Y <=65.42	<61.98Y >79.20
55.88	2021	DICIEMBRE	68.87	DICIEMBRE			

**Comportamiento del Indicador hacia la meta:** NOMINAL

**Factibilidad:** MEDIA

**Descripción de la Factibilidad:** PUEDEN INFLUIR FACTORES EXTERNOS, COMO LA CONTINUIDAD DE LOS/AS PETICIONARIOS/AS EN LA INVESTIGACIÓN DE LAS QUEJAS, ASÍ COMO LA APORTACIÓN DE LAS EVIDENCIAS PARA LA SOLUCIÓN DE LOS CONFLICTOS, AUNADO A LA SENSIBILIZACIÓN DE LAS AUTORIDADES INVOLUCRADAS EN LA RESOLUCIÓN DE LAS MISMAS

**Metas de la Administración**

Año	2025	2026	2027	2028	2029	2030
Valor	68.87	78.52	55.88	56.82	67.86	65.86
Periodo	DICIEMBRE	DICIEMBRE	DICIEMBRE	DICIEMBRE	DICIEMBRE	DICIEMBRE

**Meta Anual**

ENERO	FEBRERO	MARZO	ABRIL	MAYO	JUNIO	JULIO	AGOSTO	SEPTIEMBRE	OCTUBRE	NOVIEMBRE	DICIEMBRE
5.74	5.74	5.74	5.74	5.74	5.74	5.74	5.74	5.74	5.74	5.74	5.74
											Annual: 68.87

**Variable (1)**

**Variable:** NÚMERO DE QUEJAS CONCLUIDAS CONFORME A LA NORMATIVIDAD APLICABLE

**Definición:** SE TRATA DE QUEJAS CONCLUIDAS POR PRESUNTAS VIOLACIONES A DERECHOS HUMANOS

Unidad de Medida:	Frecuencia de Medición:	Desagregación Geográfica:	Disponibilidad de la Información:
QUEJA	MENSUAL	ESTATAL	31/12/2024

**Meta Anual**

ENERO	FEBRERO	MARZO	ABRIL	MAYO	JUNIO	JULIO	AGOSTO	SEPTIEMBRE	OCTUBRE	NOVIEMBRE	DICIEMBRE
697.00	697.00	697.00	697.00	697.00	697.00	697.00	697.00	697.00	697.00	697.00	697.00
											ANUAL: 8,364.00

**Variable (2)**

**Variable:** NÚMERO DE QUEJAS EN TRÁMITE POR PRESUNTAS VIOLACIONES A DERECHOS HUMANOS

**Definición:** SE TRATA DE LAS QUEJAS RECIBIDAS EN EL EJERCICIO EN CURSO MAS LAS QUEJAS EN TRÁMITE DE PERIODOS ANTERIORES DERIVADAS DE PRESUNTAS VIOLACIONES A DERECHOS HUMANOS

Unidad de Medida:	Frecuencia de Medición:	Desagregación Geográfica:	Disponibilidad de la Información:
QUEJA	MENSUAL	ESTATAL	31/12/2023

**Meta Anual**

ENERO	FEBRERO	MARZO	ABRIL	MAYO	JUNIO	JULIO	AGOSTO	SEPTIEMBRE	OCTUBRE	NOVIEMBRE	DICIEMBRE
12,144.00	12,144.00	12,144.00	12,144.00	12,144.00	12,144.00	12,144.00	12,144.00	12,144.00	12,144.00	12,144.00	12,144.00
											ANUAL: 12,144.00

Datos de Identificación del Programa Presupuestario (PP)

Responsable del PP

Ramo: 23 COMISIÓN DE DERECHOS HUMANOS DEL ESTADO DE PUEBLA

Instancia(s) Ejecutora(s)

021 COMISIÓN DE DERECHOS HUMANOS DEL ESTADO DE PUEBLA

Institución: 021 COMISIÓN DE DERECHOS HUMANOS DEL ESTADO DE PUEBLA

Unidad Responsable: 1000 PRESIDENCIA

Población Objetivo: TOTAL DE PERSONAS QUE HABITAN EN EL ESTADO DE PUEBLA Y QUE SUS DERECHOS HUMANOS SON TRANSGREDIDOS POR ALGUNA AUTORIDAD EN EL ESTADO Y QUE DENUNCIAN ANTE ESTE ORGANISMO LA PRESUNTA VIOLACIÓN A LOS DERECHOS HUMANOS

Alineación

Plan Estatal de Desarrollo

Eje: 01 JUSTICIA SOCIAL Y FORTALECIMIENTO DEL ESTADO DE DERECHO

Objetivo: 01 MEJORAR LAS CONDICIONES DE SEGURIDAD Y GOBERNABILIDAD EN EL ESTADO.

Temática: 02 SISTEMA PENITENCIARIO

Objetivo Específico: 01 FORTALECER LA ADMINISTRACIÓN DEL SISTEMA PENITENCIARIO MEDIANTE LA APLICACIÓN DE POLÍTICAS QUE PROMUEVAN EL RESPETO A LOS DERECHOS HUMANOS DE LAS PERSONAS PRIVADAS DE LA LIBERTAD

Estrategia: 01 GARANTIZAR QUE EXISTAN CONDICIONES DIGNAS Y SEGURAS DENTRO DE LAS INSTALACIONES PENITENCIARIAS

Línea de Acción: 6 GENERAR LAS CONDICIONES QUE ASEGUREN EL RESPETO A LOS DERECHOS HUMANOS DE LAS PERSONAS PRIVADAS DE LA LIBERTAD.

Temática: 03 GOBERNABILIDAD Y PAZ SOCIAL

Objetivo Específico: 01 ASEGURAR UN ENTORNO DE PAZ Y ESTABILIDAD EN EL ESTADO.

Estrategia: 01 PROMOVER ACCIONES QUE CONTRIBUYAN A CONSTRUIR UNA SOCIEDAD CON PAZ SOCIAL Y CULTURA DE LA LEGALIDAD.

Línea de Acción: 1 FOMENTAR LA CULTURA DE RESPETO HACIA LOS DERECHOS HUMANOS.

Línea de Acción: 10 PROCURAR EL RESPETO ESTRICTO A LOS DERECHOS HUMANOS EN LA ATENCIÓN A VÍCTIMAS DEL DELITO.

Resumen Narrativo

RECOMENDACIONES Y/O CONCILIACIONES CUMPLIDAS Y/O CONCLUIDAS POR VIOLACIONES A DERECHOS HUMANOS.

Datos de Identificación del Indicador

Indicador: PORCENTAJE DE RECOMENDACIONES Y/O CONCILIACIONES CUMPLIDAS Y/O CONCLUIDAS POR VIOLACIONES A DERECHOS HUMANOS.

Definición: MIDE EL PORCENTAJE DE RECOMENDACIONES Y/O CONCILIACIONES CUMPLIDAS POR LAS AUTORIDADES QUE VULNERARON DERECHOS HUMANOS, ASÍ COMO LAS RECOMENDACIONES Y/O CONCILIACIONES CONCLUIDAS POR LA DIRECCIÓN DE SEGUIMIENTO A RECOMENDACIONES, CONCILIACIONES Y ASUNTOS JURÍDICOS DERIVADO DE ALGÚN NO CUMPLIMIENTO POR PARTE DE LAS AUTORIDADES CORRESPONDIENTES. SE INCLUYEN RECOMENDACIONES Y/O CONCILIACIONES CUMPLIDAS QUE SE EMITIERON EN PERIODOS ANTERIORES

Tipo	Dimensión	Frecuencia de Medición	Desagregación Geográfica	Tipo de Fórmula
ESTRATEGICO	EFICACIA	MENSUAL	ESTATAL	PORCENTAJE
Unidad de Medida		Método de Cálculo	Área Responsable	
PORCENTAJE		$(V1/V2)*100$	DIRECCIÓN DE SEGUIMIENTO DE RECOMENDACIONES, CONCILIACIONES Y ASUNTOS JURÍDICOS	

Características del Indicador

Claridad	Relevancia	Economía	Monitoreable	Adecuado	Aporte Marginal
CUMPLE	CUMPLE	CUMPLE	CUMPLE	CUMPLE	NO_APLICA

Justificación

ES PRECISO E INEQUÍVOCO	REFLEJA UNA DIMENSIÓN IMPORTANTE DEL LOGRO DEL OBJETIVO	SE GENERA MEDIANTE SISTEMAS DE INFORMACIÓN, SIN COSTO ADICIONAL PARA OBTENERLO	SE PUEDE VERIFICAR MEDIANTE LOS SISTEMAS DE INFORMACIÓN Y REGISTROS ADMINISTRATIVOS	APORTA UNA BASE PARA EVALUAR EL DESEMPEÑO	SOLO UN OBJETIVO
-------------------------	---	--	---	---	------------------

Serie de Información disponible: 2018-2023

Medios de Verificación

COMISIÓN DE DERECHOS HUMANOS DEL ESTADO DE PUEBLA: DIRECCIÓN DE SEGUIMIENTO A RECOMENDACIONES CONCILIACIONES Y ASUNTOS JURÍDICOS: INFORME MENSUAL DE CUMPLIMIENTO DE METAS INSTITUCIONALES CORRESPONDIENTE A JULIO 2024, FRECUENCIA DE MEDICIÓN ANUAL (DOCUMENTO INTERNO), SERIE DE INFORMACIÓN DISPONIBLE: JULIO 2024. DISPONIBLE EN:

[https://portalde transparencia.cdhpuebla.org.mx/images/ProgramasPresupuestarios/ProgramaPre:apuestario2024/INFORME%20MENSUAL%20CUMPLIMIENTO%20DE%20METAS%20INSTITUCIONALES%20\(JULIO\).pdf](https://portalde transparencia.cdhpuebla.org.mx/images/ProgramasPresupuestarios/ProgramaPre:apuestario2024/INFORME%20MENSUAL%20CUMPLIMIENTO%20DE%20METAS%20INSTITUCIONALES%20(JULIO).pdf)

Fuentes de Información

RECOMENDACIONES Y CONCILIACIONES EMITIDAS Y/O CUMPLIDAS PUBLICADAS EN LA PÁGINA WEB DE LA CDHP. INFORMACIÓN DISPONIBLE EN: [https://www.cdhpuebla.org.mx/micrositios/Recomendaciones\\_y\\_Conciliaciones\\_CDHP/ResumerGeneral.php](https://www.cdhpuebla.org.mx/micrositios/Recomendaciones_y_Conciliaciones_CDHP/ResumerGeneral.php)

Determinación de Metas - Indicador

Línea Base			Meta y Periodo de Cumplimiento		Parámetros de Semaforzación		
Valor	Año	Periodo	Valor	Periodo	> 64.22Y <= 77.75	>= 60.84Y <= 64.22	< 60.84Y > 77.75
86.00	2021	DICIEMBRE	67.61	DICIEMBRE			

Comportamiento del Indicador hacia la meta: NOMINAL

Factibilidad: MEDIA

**Descripción de la Factibilidad:** PUEDEN INFLUIR FACTORES EXTERNOS, COMO LA CONTINUIDAD EN LA INVESTIGACIÓN POR PARTE DE LOS SOLICITANTES Y LA SENSIBILIZACIÓN POR PARTE DE LAS AUTORIDADES DESTINATARIAS DE LAS RECOMENDACIONES Y CONCILIACIONES EN LA RESTITUCIÓN DE LOS DERECHOS TRANSGREDIDOS.

Metas de la Administración

Año	2025	2026	2027	2028	2029	2030
Valor	67.61	100.00	86.00	86.00	86.00	71.67
Periodo	DICIEMBRE	DICIEMBRE	DICIEMBRE	DICIEMBRE	DICIEMBRE	DICIEMBRE

Meta Anual

ENERO	FEBRERO	MARZO	ABRIL	MAYO	JUNIO	JULIO	AGOSTO	SEPTIEMBRE	OCTUBRE	NOVIEMBRE	DICIEMBRE
5.63	5.63	5.63	5.63	5.63	5.63	5.63	5.63	5.63	5.63	5.63	5.63
											Annual: 67.61

Variable (1)

**Variable:** NÚMERO DE RECOMENDACIONES Y CONCILIACIONES CUMPLIDAS Y/O CONCLUIDAS.

**Definición:** MIDE EL PORCENTAJE DE RECOMENDACIONES Y/O CONCILIACIONES CUMPLIDAS POR LAS AUTORIDADES QUE VULNERARON DERECHOS HUMANOS, ASÍ COMO LAS RECOMENDACIONES Y/O CONCILIACIONES CONCLUIDAS POR LA DIRECCIÓN DE SEGUIMIENTO A RECOMENDACIONES, CONCILIACIONES Y ASUNTOS JURÍDICOS DERIVADO DE ALGÚN NO CUMPLIMIENTO POR PARTE DE LAS AUTORIDADES CORRESPONDIENTES. SE INCLUYEN RECOMENDACIONES Y/O CONCILIACIONES CUMPLIDAS QUE SE EMITIERON EN PERIODOS ANTERIORES

**Unidad de Medida:**

**Frecuencia de Medición:**

**Desagregación Geográfica:**

**Disponibilidad de la Información:**

RECOMENDACIONES/CONCILIACIONES

MENSUAL

ESTATAL

31/12/2024

Meta Anual

ENERO	FEBRERO	MARZO	ABRIL	MAYO	JUNIO	JULIO	AGOSTO	SEPTIEMBRE	OCTUBRE	NOVIEMBRE	DICIEMBRE
4.00	4.00	4.00	4.00	4.00	4.00	4.00	4.00	4.00	4.00	4.00	4.00
											ANUAL: 48.00

Variable (2)

**Variable:** NÚMERO DE RECOMENDACIONES Y/O CONCILIACIONES EN SEGUIMIENTO PARA SU CUMPLIMIENTO Y/O CONCLUSIÓN DE EJERCICIOS ANTERIORES

**Definición:** SE TRATA DE LAS RECOMENDACIONES Y/O CONCILIACIONES EMITIDAS DE EJERCICIOS ANTERIORES POR LAS VISITADURÍAS GENERALES PARA RESARCIR LOS DERECHOS HUMANOS VULNERADOS A LAS PERSONAS.

**Unidad de Medida:**

**Frecuencia de Medición:**

**Desagregación Geográfica:**

**Disponibilidad de la Información:**

RECOMENDACIONES/CONCILIACIONES

MENSUAL

ESTATAL

31/12/2024

Meta Anual

ENERO	FEBRERO	MARZO	ABRIL	MAYO	JUNIO	JULIO	AGOSTO	SEPTIEMBRE	OCTUBRE	NOVIEMBRE	DICIEMBRE
71.00	71.00	71.00	71.00	71.00	71.00	71.00	71.00	71.00	71.00	71.00	71.00
											ANUAL: 71.00

Datos de Identificación del Programa Presupuestario (PP)

Responsable del PP

Ramo: 23 COMISIÓN DE DERECHOS HUMANOS DEL ESTADO DE PUEBLA

Instancia(s) Ejecutora(s)

021 COMISIÓN DE DERECHOS HUMANOS DEL ESTADO DE PUEBLA

Institución: 021 COMISIÓN DE DERECHOS HUMANOS DEL ESTADO DE PUEBLA

Unidad Responsable: 1000 PRESIDENCIA

Población Objetivo: TOTAL DE PERSONAS QUE HABITAN EN EL ESTADO DE PUEBLA Y QUE SUS DERECHOS HUMANOS SON TRANSGREDIDOS POR ALGUNA AUTORIDAD EN EL ESTADO Y QUE DENUNCIAN ANTE ESTE ORGANISMO LA PRESUNTA VIOLACIÓN A LOS DERECHOS HUMANOS

Alineación

Plan Estatal de Desarrollo

Eje: 01 JUSTICIA SOCIAL Y FORTALECIMIENTO DEL ESTADO DE DERECHO

Objetivo: 01 MEJORAR LAS CONDICIONES DE SEGURIDAD Y GOBERNABILIDAD EN EL ESTADO.

Temática: 02 SISTEMA PENITENCIARIO

Objetivo Específico: 01 FORTALECER LA ADMINISTRACIÓN DEL SISTEMA PENITENCIARIO MEDIANTE LA APLICACIÓN DE POLÍTICAS QUE PROMUEVAN EL RESPETO A LOS DERECHOS HUMANOS DE LAS PERSONAS PRIVADAS DE LA LIBERTAD

Estrategia: 01 GARANTIZAR QUE EXISTAN CONDICIONES DIGNAS Y SEGURAS DENTRO DE LAS INSTALACIONES PENITENCIARIAS

Línea de Acción: 6 GENERAR LAS CONDICIONES QUE ASEGUREN EL RESPETO A LOS DERECHOS HUMANOS DE LAS PERSONAS PRIVADAS DE LA LIBERTAD.

Temática: 03 GOBERNABILIDAD Y PAZ SOCIAL

Objetivo Específico: 01 ASEGURAR UN ENTORNO DE PAZ Y ESTABILIDAD EN EL ESTADO.

Estrategia: 01 PROMOVER ACCIONES QUE CONTRIBUYAN A CONSTRUIR UNA SOCIEDAD CON PAZ SOCIAL Y CULTURA DE LA LEGALIDAD.

Línea de Acción: 1 FOMENTAR LA CULTURA DE RESPETO HACIA LOS DERECHOS HUMANOS.

Línea de Acción: 10 PROCURAR EL RESPETO ESTRICTO A LOS DERECHOS HUMANOS EN LA ATENCIÓN A VÍCTIMAS DEL DELITO.

Resumen Narrativo

CAPACITACIÓN EN DERECHOS HUMANOS A GRUPOS SOCIALES VULNERABLES IMPARTIDA.

Datos de Identificación del Indicador

Indicador: PORCENTAJE DE PERSONAS DE GRUPOS SOCIALES VULNERABLES BENEFICIADAS CON CAPACITACIÓN Y DIFUSIÓN.

Definición: MIDE EL PORCENTAJE DE PERSONAS DE GRUPOS SOCIALES VULNERABLES (NIÑAS, NIÑOS, ADOLESCENTES, NIÑEZ EN GENERAL, NIÑAS DE COMUNIDADES RURALES, MUJERES DE PUEBLOS Y COMUNIDADES INDÍGENAS, PERSONAS CON DISCAPACIDAD, PERSONAS ADULTAS MAYORES, PERSONAS CON VIH, PERSONAS CON ORIENTACIÓN SEXUAL DISTINTA Y OTROS GRUPOS SOCIALES) CAPACITADOS EN MATERIA DE DERECHOS HUMANOS

Tipo	Dimensión	Frecuencia de Medición	Desagregación Geográfica	Tipo de Fórmula
ESTRATEGICO	EFICACIA	MENSUAL	ESTATAL	PORCENTAJE
Unidad de Medida		Método de Cálculo	Área Responsable	
PORCENTAJE		$(V1/V2)*100$	SECRETARÍA TÉCNICA EJECUTIVA	

Características del Indicador

Claridad	Relevancia	Economía	Monitoreable	Adecuado	Aporte Marginal
CUMPLE	CUMPLE	CUMPLE	CUMPLE	CUMPLE	NO_APLICA

Justificación

ES PRECISO E INEQUÍVOCO.	REFLEJA UNA DIMENSIÓN IMPORTANTE PARA EL LOGRO DEL OBJETIVO.	SE GENERA EN SISTEMAS DE INFORMACIÓN Y NO GENERA COSTOS ADICIONALES.	SE VERIFICA EN LOS SISTEMAS DE INFORMACIÓN Y EN REGISTROS ADMINISTRATIVOS.	APORTA UNA BASE PARA MEDIR EL DESEMPEÑO.	ES DE UN OBJETIVO.
--------------------------	--	--	--	--	--------------------

Serie de Información disponible: 2018-2023

Medios de Verificación

COMISIÓN DE DERECHOS HUMANOS DEL ESTADO DE PUEBLA: SECRETARÍA TÉCNICA EJECUTIVA: INFORME MENSUAL DE CUMPLIMIENTO DE METAS INSTITUCIONALES CORRESPONDIENTE A JULIO 2024, FRECUENCIA DE MEDICIÓN ANUAL (DOCUMENTO INTERNO), SERIE DE INFORMACIÓN DISPONIBLE: JULIO 2024. DISPONIBLE EN:

[https://portal.detransparencia.cdhpuebla.org.mx/images/ProgramasPresupuestarios/ProgramaPre-upuestario2024/INFORME%20MENSUAL%20CUMPLIMIENTO%20DE%20METAS%20INSTITUCIONALES%20\(JULIO\).pdf](https://portal.detransparencia.cdhpuebla.org.mx/images/ProgramasPresupuestarios/ProgramaPre-upuestario2024/INFORME%20MENSUAL%20CUMPLIMIENTO%20DE%20METAS%20INSTITUCIONALES%20(JULIO).pdf)

Fuentes de Información

INFORMES MENSUALES DE LA SECRETARÍA TÉCNICA EJECUTIVA E INFORMES MENSUALES AL CONSEJO CONSULTIVO DE LA COMISIÓN.

Determinación de Metas - Indicador

Línea Base			Meta y Periodo de Cumplimiento		Parámetros de SemafORIZACIÓN		
Valor	Año	Periodo	Valor	Periodo	>=4.52Y<=5.47	>=4.28Y<=4.52	<4.28Y > 5.47
3.49	2021	DICIEMBRE	4.76	DICIEMBRE			

Comportamiento del Indicador hacia la meta: NOMINAL

Factibilidad: MEDIA

**Descripción de la Factibilidad:** SE REFIERE A LAS PERSONAS DE GRUPOS SOCIALES VULNERABLES (NIÑAS, NIÑOS, ADOLESCENTES, NIÑEZ EN GENERAL, NIÑAS DE COMUNIDADES RURALES, MUJERES DE PUEBLOS Y COMUNIDADES INDÍGENAS, PERSONAS CON DISCAPACIDAD, PERSONAS ADULTAS MAYORES, PERSONAS CON VIH, PERSONAS CON ORIENTACIÓN SEXUAL DISTINTA Y OTROS GRUPOS SOCIALES) CAPACITADOS EN MATERIA DE DERECHOS HUMANOS

Metas de la Administración

Año	2025	2026	2027	2028	2029	2030
Valor	4.76	3.46	3.45	3.76	4.07	4.33
Periodo	DICIEMBRE	DICIEMBRE	DICIEMBRE	DICIEMBRE	DICIEMBRE	DICIEMBRE

Meta Anual

ENERO	FEBRERO	MARZO	ABRIL	MAYO	JUNIO	JULIO	AGOSTO	SEPTIEMBRE	OCTUBRE	NOVIEMBRE	DICIEMBRE	
0.19	0.49	0.49	0.75	0.50	0.37	0.27	0.24	0.39	0.43	0.43	0.21	
											Annual:	4.76

Variable (1)

**Variable:** NÚMERO DE PERSONAS DE GRUPOS SOCIALES VULNERABLES BENEFICIADAS MEDIANTE LA CAPACITACIÓN Y DIFUSIÓN EN DERECHOS HUMANOS.

**Definición:** SE REFIERE A LAS PERSONAS DE GRUPOS SOCIALES VULNERABLES (NIÑAS, NIÑOS, ADOLESCENTES, NIÑEZ EN GENERAL, NIÑAS DE COMUNIDADES RURALES, MUJERES DE PUEBLOS Y COMUNIDADES INDÍGENAS, PERSONAS CON DISCAPACIDAD, PERSONAS ADULTAS MAYORES, PERSONAS CON VIH, PERSONAS CON ORIENTACIÓN SEXUAL DISTINTA Y OTROS GRUPOS SOCIALES) CAPACITADOS EN MATERIA DE DERECHOS HUMANOS

**Unidad de Medida:**

PERSONA

**Frecuencia de Medición:**

MENSUAL

**Desagregación Geográfica:**

ESTATAL

**Disponibilidad de la Información:**

31/12/2024

Meta Anual

ENERO	FEBRERO	MARZO	ABRIL	MAYO	JUNIO	JULIO	AGOSTO	SEPTIEMBRE	OCTUBRE	NOVIEMBRE	DICIEMBRE	
5,603.00	14,238.00	14,307.00	21,896.00	14,635.00	10,936.00	8,005.00	6,910.00	11,510.00	12,555.00	12,621.00	6,017.00	
											ANUAL:	139,233.00

Variable (2)

**Variable:** TOTAL DE POBLACIÓN ESTATAL DE GRUPOS SOCIALES VULNERABLES.

**Definición:** SE REFIERE AL NÚMERO APROXIMADO DE PERSONAS DE GRUPOS SOCIALES VULNERABLES (NIÑAS, NIÑOS, ADOLESCENTES, NIÑAS DE COMUNIDADES RURALES, PERSONAS CON DISCAPACIDAD, ENTRE OTROS) DEL ESTADO DE PUEBLA

**Unidad de Medida:**

PERSONA

**Frecuencia de Medición:**

MENSUAL

**Desagregación Geográfica:**

ESTATAL

**Disponibilidad de la Información:**

31/12/2024

Meta Anual

ENERO	FEBRERO	MARZO	ABRIL	MAYO	JUNIO	JULIO	AGOSTO	SEPTIEMBRE	OCTUBRE	NOVIEMBRE	DICIEMBRE	
2,924,337.00	2,924,337.00	2,924,337.00	2,924,337.00	2,924,337.00	2,924,337.00	2,924,337.00	2,924,337.00	2,924,337.00	2,924,337.00	2,924,337.00	2,924,337.00	
											ANUAL:	2,924,337.00

Datos de Identificación del Programa Presupuestario (PP)

Responsable del PP

Ramo: 23 COMISIÓN DE DERECHOS HUMANOS DEL ESTADO DE PUEBLA

Instancia(s) Ejecutora(s)

021 COMISIÓN DE DERECHOS HUMANOS DEL ESTADO DE PUEBLA

Institución: 021 COMISIÓN DE DERECHOS HUMANOS DEL ESTADO DE PUEBLA

Unidad Responsable: 1000 PRESIDENCIA

Población Objetivo: TOTAL DE PERSONAS QUE HABITAN EN EL ESTADO DE PUEBLA Y QUE SUS DERECHOS HUMANOS SON TRANSGREDIDOS POR ALGUNA AUTORIDAD EN EL ESTADO Y QUE DENUNCIAN ANTE ESTE ORGANISMO LA PRESUNTA VIOLACIÓN A LOS DERECHOS HUMANOS

Alineación

Plan Estatal de Desarrollo

Eje: 01 JUSTICIA SOCIAL Y FORTALECIMIENTO DEL ESTADO DE DERECHO

Objetivo: 01 MEJORAR LAS CONDICIONES DE SEGURIDAD Y GOBERNABILIDAD EN EL ESTADO.

Temática: 02 SISTEMA PENITENCIARIO

Objetivo Específico: 01 FORTALECER LA ADMINISTRACIÓN DEL SISTEMA PENITENCIARIO MEDIANTE LA APLICACIÓN DE POLÍTICAS QUE PROMUEVAN EL RESPETO A LOS DERECHOS HUMANOS DE LAS PERSONAS PRIVADAS DE LA LIBERTAD

Estrategia: 01 GARANTIZAR QUE EXISTAN CONDICIONES DIGNAS Y SEGURAS DENTRO DE LAS INSTALACIONES PENITENCIARIAS

Línea de Acción: 6 GENERAR LAS CONDICIONES QUE ASEGUREN EL RESPETO A LOS DERECHOS HUMANOS DE LAS PERSONAS PRIVADAS DE LA LIBERTAD.

Temática: 03 GOBERNABILIDAD Y PAZ SOCIAL

Objetivo Específico: 01 ASEGURAR UN ENTORNO DE PAZ Y ESTABILIDAD EN EL ESTADO.

Estrategia: 01 PROMOVER ACCIONES QUE CONTRIBUYAN A CONSTRUIR UNA SOCIEDAD CON PAZ SOCIAL Y CULTURA DE LA LEGALIDAD.

Línea de Acción: 1 FOMENTAR LA CULTURA DE RESPETO HACIA LOS DERECHOS HUMANOS.

Línea de Acción: 10 PROCURAR EL RESPETO ESTRICTO A LOS DERECHOS HUMANOS EN LA ATENCIÓN A VÍCTIMAS DEL DELITO.

Resumen Narrativo

CAPACITACIÓN Y PROMOCIÓN EN DERECHOS HUMANOS A PERSONAS DEL SERVICIO PÚBLICO IMPARTIDA.

Datos de Identificación del Indicador

Indicador: PORCENTAJE DE PERSONAS DEL SERVICIO PÚBLICO BENEFICIADAS MEDIANTE CAPACITACIÓN Y DIFUSIÓN.

Definición: MIDE EL PORCENTAJE DE PERSONAS DEL SERVICIO PÚBLICO (ESTATAL, MUNICIPAL Y/O FEDERAL) CAPACITADOS EN MATERIA DE DERECHOS HUMANOS CON RESPECTO AL TOTAL DEL PERSONAS QUE LA CDHP PRETENDE BENEFICIAR CON CAPACITACIÓN Y/O DIFUSIÓN PARA EL EJERCICIO 2022

Tipo	Dimensión	Frecuencia de Medición	Desagregación Geográfica	Tipo de Fórmula
ESTRATEGICO	EFICACIA	MENSUAL	ESTATAL	PORCENTAJE
Unidad de Medida		Método de Cálculo	Área Responsable	
PORCENTAJE		$(V1/V2)*100$	SECRETARÍA TÉCNICA EJECUTIVA.	

Características del Indicador

Claridad	Relevancia	Economía	Monitoreable	Adecuado	Aporte Marginal
CUMPLE	CUMPLE	CUMPLE	CUMPLE	CUMPLE	NO_APLICA

Justificación

MIDE HACIA DONDE ESTA DIRIGIDO EL ESFUERZO DE CAPACITACIÓN.	REFLEJA UNA DIMENSIÓN IMPORTANTE DEL LOGRO.	SE OBTIENE DE SISTEMAS DE INFORMACIÓN, SIN COSTO ADICIONAL PARA OBTENERLO.	ES VERIFICABLE MEDIANTE LOS SISTEMAS DE INFORMACIÓN.	APORTA BASES PARA EVALUAR HACIA DONDE SE DIRIGE LA CAPACITACIÓN.	ES DE UN SOLO OBJETIVO.
---	---	--	--	--	-------------------------

Serie de Información disponible: 2018-2023

Medios de Verificación

COMISIÓN DE DERECHOS HUMANOS DEL ESTADO DE PUEBLA, SECRETARÍA TÉCNICA EJECUTIVA: INFORME MENSUAL DE CUMPLIMIENTO DE METAS INSTITUCIONALES CORRESPONDIENTE A JULIO 2024, FRECUENCIA DE MEDICIÓN ANUAL (DOCUMENTO INTERNO), SERIE DE INFORMACIÓN DISPONIBLE: JULIO 2024. DISPONIBLE EN:

[https://portal.detransparencia.cdhpuebla.org.mx/images/ProgramasPresupuestarios/ProgramaPre:upuestario2024/INFORME%20MENSUAL%20CUMPLIMIENTO%20DE%20METAS%20INSTITUCIONALES%20\(JULIO\).pdf](https://portal.detransparencia.cdhpuebla.org.mx/images/ProgramasPresupuestarios/ProgramaPre:upuestario2024/INFORME%20MENSUAL%20CUMPLIMIENTO%20DE%20METAS%20INSTITUCIONALES%20(JULIO).pdf)

Fuentes de Información

INFORMES MENSUALES DE LA SECRETARÍA TÉCNICA EJECUTIVA, INFORME MENSUAL AL CONSEJO CONSULTIVO E INFORME ANUAL DE ACTIVIDADES.



**Determinación de Metas - Indicador**

Línea Base			Meta y Periodo de Cumplimiento		Parámetros de Semaforización		
Valor	Año	Periodo	Valor	Periodo	> 13.91Y <= 16.84	>= 13.18Y <= 13.91	< 13.18Y > 16.84
13.47	2021	DICIEMBRE	14.65	DICIEMBRE			

**Comportamiento del Indicador hacia la meta:** NOMINAL

**Factibilidad:** MEDIA

**Descripción de la Factibilidad:** PUEDEN INFLUIR FACTORES EXTERNOS, COMO LA PARTICIPACIÓN DE LAS PERSONAS DEL SERVICIO PÚBLICO EN LAS CAPACITACIONES Y/O ACTIVIDADES DE DIFUSIÓN QUE SE CONVOQUEN Y LA APLICACIÓN DE LOS CONOCIMIENTOS EN EL EJERCICIO DE SUS FUNCIONES.

**Metas de la Administración**

Año	2025	2026	2027	2028	2029	2030
Valor	14.65	13.80	13.75	13.03	13.32	13.32
Periodo	DICIEMBRE	DICIEMBRE	DICIEMBRE	DICIEMBRE	DICIEMBRE	DICIEMBRE

**Meta Anual**

ENERO	FEBRERO	MARZO	ABRIL	MAYO	JUNIO	JULIO	AGOSTO	SEPTIEMBRE	OCTUBRE	NOVIEMBRE	DICIEMBRE
1.16	1.34	1.41	1.84	1.39	1.24	0.90	1.34	1.17	0.92	1.19	0.75
										Annual:	14.65

**Variable (1)**

**Variable:** NÚMERO DE PERSONAS DEL SERVICIO PÚBLICO BENEFICIADAS MEDIANTE LA CAPACITACIÓN Y DIFUSIÓN EN DERECHOS HUMANOS.

**Definición:** SE REFIERE A PERSONAS DEL SERVICIO PÚBLICO ESTATAL, MUNICIPAL Y FEDERAL, QUE RECIBEN CAPACITACIÓN Y/O DIFUSIÓN EN DERECHOS HUMANOS..

**Unidad de Medida:**

PERSONA

**Frecuencia de Medición:**

MENSUAL

**Desagregación Geográfica:**

ESTATAL

**Disponibilidad de la Información:**

31/12/2024

**Meta Anual**

ENERO	FEBRERO	MARZO	ABRIL	MAYO	JUNIO	JULIO	AGOSTO	SEPTIEMBRE	OCTUBRE	NOVIEMBRE	DICIEMBRE
2,460.00	2,848.00	3,004.00	3,906.00	2,962.00	2,625.00	1,922.00	2,836.00	2,480.00	1,956.00	2,525.00	1,589.00
										ANUAL:	31,113.00

**Variable (2)**

**Variable:** TOTAL DE PERSONAS BENEFICIADAS MEDIANTE LA CAPACITACIÓN Y DIFUSIÓN DE LOS DERECHOS HUMANOS EN EL ESTADO DE PUEBLA

**Definición:** SE REFIERE AL TOTAL DE PERSONAS QUE SE PRETENDE BENEFICIAR (GRUPOS SOCIALES ESPECÍFICOS, SERVICIO PÚBLICO Y SOCIEDAD E.I. GENERAL) CON CAPACITACIÓN Y/O ACTIVIDADES DE DIFUSIÓN EN DERECHOS HUMANOS

**Unidad de Medida:**

PERSONA

**Frecuencia de Medición:**

MENSUAL

**Desagregación Geográfica:**

ESTATAL

**Disponibilidad de la Información:**

31/12/2024

**Meta Anual**

ENERO	FEBRERO	MARZO	ABRIL	MAYO	JUNIO	JULIO	AGOSTO	SEPTIEMBRE	OCTUBRE	NOVIEMBRE	DICIEMBRE
212,380.00	212,380.00	212,380.00	212,380.00	212,380.00	212,380.00	212,380.00	212,380.00	212,380.00	212,380.00	212,380.00	212,380.00
										ANUAL:	212,380.00

Datos de Identificación del Programa Presupuestario (PP)

Responsable del PP

Ramo: 23 COMISIÓN DE DERECHOS HUMANOS DEL ESTADO DE PUEBLA

Instancia(s) Ejecutora(s)

021 COMISIÓN DE DERECHOS HUMANOS DEL ESTADO DE PUEBLA

Institución: 021 COMISIÓN DE DERECHOS HUMANOS DEL ESTADO DE PUEBLA

Unidad Responsable: 1000 PRESIDENCIA

Población Objetivo: TOTAL DE PERSONAS QUE HABITAN EN EL ESTADO DE PUEBLA Y QUE SUS DERECHOS HUMANOS SON TRANSGREDIDOS POR ALGUNA AUTORIDAD EN EL ESTADO Y QUE DENUNCIAN ANTE ESTE ORGANISMO LA PRESUNTA VIOLACIÓN A LOS DERECHOS HUMANOS

Alineación

Plan Estatal de Desarrollo

Eje: 01 JUSTICIA SOCIAL Y FORTALECIMIENTO DEL ESTADO DE DERECHO

Objetivo: 01 MEJORAR LAS CONDICIONES DE SEGURIDAD Y GOBERNABILIDAD EN EL ESTADO.

Temática: 02 SISTEMA PENITENCIARIO

Objetivo Específico: 01 FORTALECER LA ADMINISTRACIÓN DEL SISTEMA PENITENCIARIO MEDIANTE LA APLICACIÓN DE POLÍTICAS QUE PROMUEVAN EL RESPETO A LOS DERECHOS HUMANOS DE LAS PERSONAS PRIVADAS DE LA LIBERTAD

Estrategia: 01 GARANTIZAR QUE EXISTAN CONDICIONES DIGNAS Y SEGURAS DENTRO DE LAS INSTALACIONES PENITENCIARIAS

Línea de Acción: 6 GENERAR LAS CONDICIONES QUE ASEGUREN EL RESPETO A LOS DERECHOS HUMANOS DE LAS PERSONAS PRIVADAS DE LA LIBERTAD.

Temática: 03 GOBERNABILIDAD Y PAZ SOCIAL

Objetivo Específico: 01 ASEGURAR UN ENTORNO DE PAZ Y ESTABILIDAD EN EL ESTADO.

Estrategia: 01 PROMOVER ACCIONES QUE CONTRIBUYAN A CONSTRUIR UNA SOCIEDAD CON PAZ SOCIAL Y CULTURA DE LA LEGALIDAD.

Línea de Acción: 1 FOMENTAR LA CULTURA DE RESPETO HACIA LOS DERECHOS HUMANOS.

Línea de Acción: 10 PROCURAR EL RESPETO ESTRICTO A LOS DERECHOS HUMANOS EN LA ATENCIÓN A VÍCTIMAS DEL DELITO.

Resumen Narrativo

EXPEDIENTES DE QUEJAS DEL PROGRAMA "MUJER SEGURA" CON ACOMPAÑAMIENTO LEGAL, ATENCIÓN MÉDICA Y/O PSICOLÓGICA, ASÍ COMO LA APLICACIÓN DE MEDIDAS CAUTELARES CONCLUIDOS.

Datos de Identificación del Indicador

Indicador: PORCENTAJE DE EXPEDIENTES DE QUEJAS CONCLUIDOS DEL PROGRAMA "MUJER SEGURA" CON ACOMPAÑAMIENTO LEGAL, ATENCIÓN MÉDICA Y/O PSICOLÓGICA, ASÍ COMO LA APLICACIÓN DE MEDIDAS CAUTELARES.

Definición: MIDE EL PORCENTAJE DE EXPEDIENTES DE QUEJAS CONCLUIDOS DEL PROGRAMA "MUJER SEGURA" EN LOS QUE BRINDA CON ACOMPAÑAMIENTO LEGAL; ATENCIÓN MÉDICA Y/O PSICOLÓGICA, RESPECTO DEL TOTAL DE LOS EXPEDIENTES INICIADOS Y TRAMITADOS.

Tipo	Dimensión	Frecuencia de Medición	Desagregación Geográfica	Tipo de Fórmula
ESTRATÉGICO	EFICACIA	TRIMESTRAL	ESTATAL	PORCENTAJE
Unidad de Medida		Método de Cálculo	Área Responsable	
PORCENTAJE		(V1/V2)*100	TERCERA VISITADURÍA GENERAL	

Características del Indicador

Claridad	Relevancia	Economía	Monitoreable	Adecuado	Aporte Marginal
CUMPLE	CUMPLE	CUMPLE	CUMPLE	CUMPLE	NO_APLICA

Justificación

ES PRECISO E INEQUIVOCO.	REFLEJA UNA DIMENSIÓN IMPORTANTE DEL LOGRO DEL OBJETIVO.	SE GENERA MEDIANTE SISTEMAS DE INFORMACIÓN, NO GENERA COSTOS ADICIONALES SU OBTENCIÓN.	SE PUEDE VERIFICAR MEDIANTE LOS SISTEMAS DE INFORMACIÓN Y REGISTROS ADMINISTRATIVOS.	APORTA UNA BASE PARA EVALUAR EL DESEMPEÑO RESPECTO A LOS OBJETIVOS.	ES DE UN SOLO OBJETIVO.
--------------------------	--	--	--	---	-------------------------

Serie de Información disponible: 2023

Medios de Verificación

COMISIÓN DE DERECHOS HUMANOS DEL ESTADO DE PUEBLA, TERCERA VISITADURÍA GENERAL: INFORME MENSUAL DE CUMPLIMIENTO DE METAS INSTITUCIONALES CORRESPONDIENTE A JULIO 2024, FRECUENCIA DE MEDICIÓN ANUAL (DOCUMENTO INTERNO), SERIE DE INFORMACIÓN DISPONIBLE: JULIO 2024. DISPONIBLE EN:

[https://portalde transparencia.cdhpuebla.org.mx/images/ProgramasPresupuestarios/ProgramaPre:apuestario2024/INFORME%20MENSUAL%20CUMPLIMIENTO%20DE%20METAS%20INSTITUCIONALES%20\(JULIO\).pdf](https://portalde transparencia.cdhpuebla.org.mx/images/ProgramasPresupuestarios/ProgramaPre:apuestario2024/INFORME%20MENSUAL%20CUMPLIMIENTO%20DE%20METAS%20INSTITUCIONALES%20(JULIO).pdf)

Fuentes de Información

SISTEMA DE QUEJAS DE LA CDHP, BITÁCORAS DE EXPEDIENTES CONCLUIDOS POR LA TERCERA VISITADURÍA GENERAL

Determinación de Metas - Indicador

Línea Base			Meta y Periodo de Cumplimiento		Parámetros de Semaforización		
Valor	Año	Periodo	Valor	Periodo	>=81.42Y<=98.56	>=77.13Y<=81.42	<77.13Y > 98.56
75.00	2023	DICIEMBRE	85.71	DICIEMBRE			

Comportamiento del Indicador hacia la meta: NOMINAL

Factibilidad: BAJA

**Descripción de la Factibilidad:** DEPENDE DE FACTORES EXTERNOS, YA QUE LAS DETERMINACIONES DE LA COMISIÓN DE DERECHOS HUMANOS DEL ESTADO DE PUEBLA SON DE TIPO NO VINCULANTES; ASIMISMO DEPENDE DE QUE LOS/AS PETICIONARIOS/AS APORTEN LAS EVIDENCIAS NECESARIAS PARA LA SOLUCIÓN DE LOS CONFLICTOS PLANTEADOS.

Metas de la Administración

Año	2025	2026	2027	2028	2029	2030
Valor	85.71	50.00	60.00	75.00	75.00	80.00
Periodo	DICIEMBRE	DICIEMBRE	DICIEMBRE	DICIEMBRE	DICIEMBRE	DICIEMBRE

Meta Anual

ENERO	FEBRERO	MARZO	ABRIL	MAYO	JUNIO	JULIO	AGOSTO	SEPTIEMBRE	OCTUBRE	NOVIEMBRE	DICIEMBRE
		89.47			70.00			94.12			
Anual:											92.86
											85.71

Variable (1)

**Variable:** NÚMERO DE EXPEDIENTES DE QUEJAS CONCLUIDOS DEL PROGRAMA "MUJER SEGURA" EN DONDE SE BRINDE ACOMPAÑAMIENTO LEGAL, ATENCIÓN MÉDICA Y/O PSICOLÓGICA, ASI COMO LA APLICACIÓN DE MEDIDAS CAUTELARES .

**Definición:** SE CONSIDERA SOLO LOS EXPEDIENTES DE QUEJAS CONCLUIDOS DEL PROGRAMA "MUJER SEGURA" EN DONDE SE BRINDE ACOMPAÑAMIENTO LEGAL, ATENCIÓN MÉDICA Y/O PSICOLÓGIC, ASÍ COMO LA APLICACIÓN DE MEDIDAS CAUTELARES.

Unidad de Medida:	Frecuencia de Medición:	Desagregación Geográfica:	Disponibilidad de la Información:
QUEJA	TRIMESTRAL	ESTATAL	31/12/2024

Meta Anual

ENERO	FEBRERO	MARZO	ABRIL	MAYO	JUNIO	JULIO	AGOSTO	SEPTIEMBRE	OCTUBRE	NOVIEMBRE	DICIEMBRE
		17.00			14.00			16.00			
ANUAL:											13.00
											60.00

Variable (2)

**Variable:** TOTAL DE EXPEDIENTES DE QUEJAS APERTURADOS Y TRAMITADOS DEL PROGRAMA "MUJER SEGURA" EN DONDE SE BRINDE ACOMPAÑAMIENTO LEGAL, ATENCIÓN MÉDICA Y/O PSICOLÓGICA, ASI COMO LA APLICACIÓN DE MEDIDAS CAUTELARES.

**Definición:** SE CONSIDERA SOLO LOS EXPEDIENTES DE QUEJAS INICIADOS Y TRAMITADOS DEL PROGRAMA "MUJER SEGURA" EN DONDE SE BRINDE ACOMPAÑAMIENTO LEGAL, ATENCIÓN MÉDICA Y/O PSICOLÓGICA, ASÍ COMO LA APLICACIÓN DE MEDIDAS CAUTELARES.

Unidad de Medida:	Frecuencia de Medición:	Desagregación Geográfica:	Disponibilidad de la Información:
QUEJA	TRIMESTRAL	ESTATAL	31/12/2024

Meta Anual

ENERO	FEBRERO	MARZO	ABRIL	MAYO	JUNIO	JULIO	AGOSTO	SEPTIEMBRE	OCTUBRE	NOVIEMBRE	DICIEMBRE
		19.00			20.00			17.00			
ANUAL:											14.00
											70.00

Datos de Identificación del Programa Presupuestario (PP)

Responsable del PP

Ramo: 24 INSTITUTO ELECTORAL DEL ESTADO

Instancia(s) Ejecutora(s)

022 INSTITUTO ELECTORAL DEL ESTADO

Institución: 022 INSTITUTO ELECTORAL DEL ESTADO

Unidad Responsable: 2000 SECRETARÍA EJECUTIVA

Población Objetivo: POBLACIÓN DEL ESTADO DE PUEBLA IGUAL O MAYORES DE 18 AÑOS QUE SE ENCUENTRAN EN LA LISTA NOMINAL DEL INSTITUTO NACIONAL ELECTORAL.

Alineación

Plan Estatal de Desarrollo

Eje: 01 JUSTICIA SOCIAL Y FORTALECIMIENTO DEL ESTADO DE DERECHO

Objetivo: 01 MEJORAR LAS CONDICIONES DE SEGURIDAD Y GOBERNABILIDAD EN EL ESTADO.

Temática: 03 GOBERNABILIDAD Y PAZ SOCIAL

Objetivo Específico: 01 ASEGURAR UN ENTORNO DE PAZ Y ESTABILIDAD EN EL ESTADO.

Estrategia: 01 PROMOVER ACCIONES QUE CONTRIBUYAN A CONSTRUIR UNA SOCIEDAD CON PAZ SOCIAL Y CULTURA DE LA LEGALIDAD.

Línea de Acción: 6 INCENTIVAR EL DIÁLOGO CON TODOS LOS SECTORES DE LA SOCIEDAD PARA PROMOVER LA GOBERNABILIDAD EN EL ESTADO.

Resumen Narrativo

CONTRIBUIR A FORTALECER LA CULTURA DEMOCRÁTICA EN EL ESTADO DE PUEBLA A TRAVÉS DE LA ORGANIZACIÓN DE LAS ELECCIONES Y DEL IMPULSO DE LA PARTICIPACIÓN CIUDADANA, CUMPLIENDO CON LOS PRINCIPIOS DE LEGALIDAD, IMPARCIALIDAD, OBJETIVIDAD, CERTEZA, INDEPENDENCIA, PARIDAD DE GÉNERO Y MÁXIMA PUBLICIDAD; GARANTIZANDO A LA CIUDADANÍA EL EJERCICIO DE SUS DERECHOS POLÍTICOS-ELECTORALES CON PERSPECTIVA DE GÉNERO, INCLUSIÓN, INTERCULTURALIDAD Y DIVERSIDAD.

Datos de Identificación del Indicador

Indicador: ÍNDICE DE DEMOCRACIA DE LA CIUDADANÍA.

Definición: MUESTRA EL NIVEL DE RESPETO PLENO DE LOS DERECHOS Y LIBERTADES CIVILES, COMPROMISO CIUDADANO Y AMPLIACIÓN DE DERECHOS, DE ACUERDO AL ÍNDICE DE DESARROLLO DEMOCRÁTICO, DIMENSIÓN I DEMOCRACIA DE LA CIUDADANÍA DEL AÑO 2022.

Tipo	Dimensión	Frecuencia de Medición	Desagregación Geográfica	Tipo de Fórmula
ESTRATEGICO	EFICACIA	ANUAL	ESTATAL	OTRAS
Unidad de Medida		Método de Cálculo	Área Responsable	
ÍNDICE		DATO ABSOLUTO	SECRETARÍA EJECUTIVA	

Características del Indicador

Claridad	Relevancia	Economía	Monitoreable	Adecuado	Aporte Marginal
CUMPLE	CUMPLE	CUMPLE	CUMPLE	CUMPLE	NO_APLICA

Justificación

PERMITE UNA CLARA COMPRENSIÓN DEL IMPACTO DE LAS ACTIVIDADES Y FIN DEL INSTITUTO EN LA DEMOCRACIA DEL ESTADO DE PUEBLA	AL DETERMINAR EL ÍNDICE PERMITE CUANTIFICAR EL IMPACTO DE LAS ESTRATEGIAS DEL INSTITUTO EN LA VIDA DEMOCRÁTICA DEL ESTADO	DEBIDO A QUE SE APEGA A LOS VALORES DE EFICIENCIA, ECONOMÍA, TRANSPARENCIA, LEGALIDAD Y ECONOMÍA CUMPLE CON ESTA CARACTERÍSTICA	LA INFORMACIÓN DE SUS MEDIOS DE VERIFICACIÓN ES PRECISA E INEQUÍVOCA	EL INDICADOR RESULTA CONVENIENTE PARA MEDIR LA EFICIENCIA DE LAS ACTIVIDADES DEL INSTITUTO	NO APLICA YA QUE ES UN SOLO INDICADOR PARA MEDIR EL DESEMPEÑO DEL FIN
--	---	---	--	--	---

Serie de Información disponible: AÑO 2023 ÍNDICE 5.69; AÑO 2022 ÍNDICE 4.96; AÑO 2021 ÍNDICE 4.97; AÑO 2020 ÍNDICE 4.92; AÑO 2019 ÍNDICE 5.38

Medios de Verificación

ÍNDICE DE DESARROLLO DEMOCRÁTICO DE MÉXICO (IDDMEX), FUENTE DE INFORMACIÓN: IDDMEX, DISPONIBLE EN LA SIGUIENTE LIGA: [HTTPS://IDD-MEX.ORG/](https://idd-mex.org/) RUTA: CONOCE LA NUEVA EDICIÓN DEL IDD-MEX/ DESCARGAR EL LIBRO / APARTADO 2.1. DIMENSIÓN I. DEMOCRACIA DE LA CIUDADANÍA (PÁGINA 36) / GRÁFICA 2.1 RANKING DE LA DIMENSIÓN I. DEMOCRACIA DE LA CIUDADANÍA, FRECUENCIA DE MEDICIÓN: ANUAL, SERIE DE INFORMACIÓN DISPONIBLE: 2022

Fuentes de Información

RESULTADOS EMITIDOS POR EL IDD MEX DISPONIBLES EN LA LIGA <https://idd-mex.org/puntuaciones/>

Determinación de Metas - Indicador

Línea Base			Meta y Periodo de Cumplimiento		Parámetros de Semaforización		
Valor	Año	Periodo	Valor	Periodo	>=5.51Y<=6.67	>=5.22Y<=5.51	<5.22Y > 6.67
4.96	2022	DICIEMBRE	5.80	DICIEMBRE			

Comportamiento del Indicador hacia la meta:ASCENDENTE

Factibilidad: MEDIA

**Descripción de la Factibilidad:** LA FACTIBILIDAD ES MEDIA DEBIDO A QUE LA PROBLEMÁTICA ES MULTIFACTORIAL, EN LA QUE INFLUYE EL AMBIENTE POLÍTICO, EL ACTUAR DE LOS PARTIDOS Y ACTORES POLÍTICOS, DESARROLLO ECONÓMICO Y SENTIDO DE SEGURIDAD EN EL PAÍS Y EL ESTADO QUE MODIFICAN O ALTERAN LA PERCEPCIÓN DE LA CIUDADANÍA Y DETERMINAN SU PARTICIPACIÓN.

Metas de la Administración

Año	2025	2026	2027	2028	2029	2030
Valor	5.80					
Periodo	DICIEMBRE					

Meta Anual

ENERO	FEBRERO	MARZO	ABRIL	MAYO	JUNIO	JULIO	AGOSTO	SEPTIEMBRE	OCTUBRE	NOVIEMBRE	DICIEMBRE	
											5.80	
											Anual:	5.80

Variable (1)

**Variable:** ÍNDICE DE DEMOCRACIA DE LA CIUDADANÍA

**Definición:** MUESTRA EL NIVEL DE RESPETO PLENO DE LOS DERECHOS Y LIBERTADES CIVILES, COMPROMISO CIUDADANO Y AMPLIACIÓN DE DERECHOS, DE ACUERDO AL ÍNDICE DE DESARROLLO DEMOCRÁTICO, DIMENSIÓN I. DEMOCRACIA DE LA CIUDADANÍA DEL AÑO 2024

**Unidad de Medida:**

**Frecuencia de Medición:**

**Desagregación Geográfica:**

**Disponibilidad de la Información:**

ÍNDICE

ANUAL

ESTATAL

31/01/2025

Meta Anual

ENERO	FEBRERO	MARZO	ABRIL	MAYO	JUNIO	JULIO	AGOSTO	SEPTIEMBRE	OCTUBRE	NOVIEMBRE	DICIEMBRE	
											5.80	
											ANUAL:	5.80

Datos de Identificación del Programa Presupuestario (PP)

Responsable del PP

Ramo: 24 INSTITUTO ELECTORAL DEL ESTADO

Instancia(s) Ejecutora(s)

022 INSTITUTO ELECTORAL DEL ESTADO

Institución: 022 INSTITUTO ELECTORAL DEL ESTADO

Unidad Responsable: 2000 SECRETARÍA EJECUTIVA

Población Objetivo: POBLACIÓN DEL ESTADO DE PUEBLA IGUAL O MAYORES DE 18 AÑOS QUE SE ENCUENTRAN EN LA LISTA NOMINAL DEL INSTITUTO NACIONAL ELECTORAL.

Alineación

Plan Estatal de Desarrollo

Eje: 01 JUSTICIA SOCIAL Y FORTALECIMIENTO DEL ESTADO DE DERECHO

Objetivo: 01 MEJORAR LAS CONDICIONES DE SEGURIDAD Y GOBERNABILIDAD EN EL ESTADO.

Temática: 03 GOBERNABILIDAD Y PAZ SOCIAL

Objetivo Específico: 01 ASEGURAR UN ENTORNO DE PAZ Y ESTABILIDAD EN EL ESTADO.

Estrategia: 01 PROMOVER ACCIONES QUE CONTRIBUYAN A CONSTRUIR UNA SOCIEDAD CON PAZ SOCIAL Y CULTURA DE LA LEGALIDAD.

Línea de Acción: 6 INCENTIVAR EL DIÁLOGO CON TODOS LOS SECTORES DE LA SOCIEDAD PARA PROMOVER LA GOBERNABILIDAD EN EL ESTADO.

Resumen Narrativo

LA CIUDADANÍA DEL ESTADO DE PUEBLA IGUAL O MAYOR DE 18 AÑOS QUE SE ENCUENTRAN EN EL LISTADO NOMINAL, PARTICIPAN EN LAS ELECCIONES ORGANIZADAS POR EL INSTITUTO ELECTORAL DEL ESTADO.

Datos de Identificación del Indicador

Indicador: PORCENTAJE DE PARTICIPACIÓN CIUDADANA EN LAS ELECCIONES ORGANIZADAS POR EL INSTITUTO ELECTORAL DEL ESTADO.

Definición: MUESTRA EL PORCENTAJE DE PERSONAS QUE EMITE SU VOTO, SOBRE LAS QUE SE ENCUENTRAN REGISTRADAS EN EL LISTADO NOMINAL.

Tipo	Dimensión	Frecuencia de Medición	Desagregación Geográfica	Tipo de Fórmula
ESTRATEGICO	EFICACIA	SEXENAL	ESTATAL	PORCENTAJE
Unidad de Medida		Método de Cálculo	Área Responsable	
PORCENTAJE		(V1/V2)*100	SECRETARIA EJECUTIVA	

Características del Indicador

Claridad	Relevancia	Economía	Monitoreable	Adecuado	Aporte Marginal
CUMPLE	CUMPLE	CUMPLE	CUMPLE	CUMPLE	NO_APLICA

Justificación

PERMITE UNA CLARA COMPRENSIÓN EN FUNCIÓN DE LAS ACTIVIDADES Y FIN DEL INSTITUTO	AL DETERMINAR EL ÍNDICE, PERMITE CUANTIFICAR EL IMPACTO DE LAS ACTIVIDADES DEL INSTITUTO	DADO EL MARCO JURÍDICO DEL INSTITUTO, LAS ACTIVIDADES SE ENCUENTRAN PREDETERMINADAS POR LO QUE EL COSTO DE LAS MISMAS SE APEGA A DICHO MARCO	DADO EL MARCO JURÍDICO DEL INSTITUTO, LAS ACTIVIDADES PARA EL CUMPLIMIENTO DE LA META SON REGISTRADAS Y EVALUADAS	MUESTRA EL IMPACTO DE LA PLANEACIÓN Y PROGRAMACIÓN Y SU RELACIÓN CON LAS ACTIVIDADES DEL INSTITUTO PARA PROMOVER LA VIDA DEMOCRÁTICA EN EL ESTADO	NO APLICA PORQUE ES UN SOLO INDICADOR PARA UN SOLO OBJETIVO
---	--	--	---	---	---

Serie de Información disponible: 2018- 64.12

Medios de Verificación

ACUERDO DEL CONSEJO GENERAL DEL INSTITUTO ELECTORAL DEL ESTADO, POR EL QUE REALIZA EL CÓMPUTO FINAL DE LA ELECCIÓN DE LA GUBERNATURA DEL ESTADO, FORMULA LA DECLARACIÓN DE VALIDEZ DE LA ELECCIÓN, DETERMINA LA ELEGIBILIDAD DE LA CANDIDATURA QUE OBTUVO EL MAYOR NÚMERO DE VOTOS Y EXPIDE LA CONSTANCIA RESPECTIVA, ELABORADO POR EL INSTITUTO ELECTORAL DEL ESTADO, DISPONIBLE EN LA SIGUIENTE LIGA:  
[HTTPS://WWW.IEEPUEBLA.ORG.MX/CATEGORIAS.PHP?QUE=ACUERDOS&QUIEN=CONSEJO\\_GENERAL](https://www.ieepuebla.org.mx/categorias.php?que=acuerdos&quien=consejo_general) ELABORADO POR LA DIRECCIÓN TÉCNICA DEL SECRETARIADO, FRECUENCIA DE MEDICIÓN: SEXENAL, SERIE DE INFORMACIÓN DISPONIBLE: 2018

Fuentes de Información

PÁGINA WEB DEL INSTITUTO ELECTORAL EN EL APARTADO DE CONSEJO GENERAL, BUSCANDO EL CÓMPUTO FINAL DE LA ELECCIÓN DE GUBERNATURA DEL ESTADO:  
[HTTPS://WWW.IEEPUEBLA.ORG.MX/CATEGORIAS.PHP?QUE=ACUERDOS&QUIEN=CONSEJO\\_GENERAL](https://www.ieepuebla.org.mx/categorias.php?que=acuerdos&quien=consejo_general) FRECUENCIA DE MEDICIÓN: SEXENAL

Determinación de Metas - Indicador

Línea Base			Meta y Periodo de Cumplimiento		Parámetros de Semaforización		
Valor	Año	Periodo	Valor	Periodo	> 61.93Y <= 74.96	>= 58.67Y <= 61.93	< 58.67Y > 74.96
64.12	2018	DICIEMBRE	65.19	DICIEMBRE			

Comportamiento del Indicador hacia la meta: ASCENDENTE

Factibilidad: MEDIA

**Descripción de la Factibilidad:** LA FACTIBILIDAD ES MEDIA DEBIDO A QUE LA PROBLEMÁTICA ES MULTIFACTORIAL, EN LA QUE INFLUYE EL AMBIENTE POLITICO, EL ACTUAR DE LOS PARTIDOS Y ACTORES POLÍTICOS, DESARROLLO ECONÓMICO Y SENTIDO DE SEGURIDAD EN EL PAIS Y EL ESTADO QUE MODIFICAN O ALTERAN LA PERCEPCIÓN DE LA CIUDADANÍA Y DETERMINAN SU PARTICIPACIÓN.

Metas de la Administración

Año	2025	2026	2027	2028	2029	2030
Valor	65.19		46.95			65.00
Periodo	DICIEMBRE		DICIEMBRE			DICIEMBRE

Meta Anual

ENERO	FEBRERO	MARZO	ABRIL	MAYO	JUNIO	JULIO	AGOSTO	SEPTIEMBRE	OCTUBRE	NOVIEMBRE	DICIEMBRE	
											65.19	
											Annual:	65.19

Variable (1)

**Variable:** TOTAL DE PERSONAS DEL LISTADO NOMINAL QUE EMITEN SU VOTO

**Definición:** MUESTRA EL TOTAL DE CIUDADANÍA QUE EMITEN SU VOTO EN EL PROCESO ORDINARIO CONCURRENTENTE PARA GOBERNADOR

Unidad de Medida:	Frecuencia de Medición:	Desagregación Geográfica:	Disponibilidad de la Información:
PERSONA	SEXENAL	ESTATAL	31/12/2030

Meta Anual

ENERO	FEBRERO	MARZO	ABRIL	MAYO	JUNIO	JULIO	AGOSTO	SEPTIEMBRE	OCTUBRE	NOVIEMBRE	DICIEMBRE	
											3,196,753.00	
											ANUAL:	3,196,753.00

Variable (2)

**Variable:** TOTAL DE PERSONAS REGISTRADAS EN EL LISTADO NOMINAL

**Definición:** MUESTRA EL TOTAL DE CIUDADANÍA QUE PUEDEN EMITIR SU VOTO EN EL PROCESO ORDINARIO CONCURRENTENTE PARA GOBERNADOR

Unidad de Medida:	Frecuencia de Medición:	Desagregación Geográfica:	Disponibilidad de la Información:
PERSONA	SEXENAL	ESTATAL	31/12/2030

Meta Anual

ENERO	FEBRERO	MARZO	ABRIL	MAYO	JUNIO	JULIO	AGOSTO	SEPTIEMBRE	OCTUBRE	NOVIEMBRE	DICIEMBRE	
											4,903,428.00	
											ANUAL:	4,903,428.00

Datos de Identificación del Programa Presupuestario (PP)

Responsable del PP

Ramo: 24 INSTITUTO ELECTORAL DEL ESTADO

Instancia(s) Ejecutora(s)

022 INSTITUTO ELECTORAL DEL ESTADO

Institución: 022 INSTITUTO ELECTORAL DEL ESTADO

Unidad Responsable: 2000 SECRETARÍA EJECUTIVA

Población Objetivo: POBLACIÓN DEL ESTADO DE PUEBLA IGUAL O MAYORES DE 18 AÑOS QUE SE ENCUENTRAN EN LA LISTA NOMINAL DEL INSTITUTO NACIONAL ELECTORAL.

Alineación

Plan Estatal de Desarrollo

Eje: 01 JUSTICIA SOCIAL Y FORTALECIMIENTO DEL ESTADO DE DERECHO

Objetivo: 01 MEJORAR LAS CONDICIONES DE SEGURIDAD Y GOBERNABILIDAD EN EL ESTADO.

Temática: 03 GOBERNABILIDAD Y PAZ SOCIAL

Objetivo Específico: 01 ASEGURAR UN ENTORNO DE PAZ Y ESTABILIDAD EN EL ESTADO.

Estrategia: 01 PROMOVER ACCIONES QUE CONTRIBUYAN A CONSTRUIR UNA SOCIEDAD CON PAZ SOCIAL Y CULTURA DE LA LEGALIDAD.

Línea de Acción: 6 INCENTIVAR EL DIÁLOGO CON TODOS LOS SECTORES DE LA SOCIEDAD PARA PROMOVER LA GOBERNABILIDAD EN EL ESTADO.

Resumen Narrativo

CUMPLIMIENTO LEGAL Y TRANSPARENTE DE LAS FUNCIONES DEL INSTITUTO REALIZADO.

Datos de Identificación del Indicador

Indicador: PORCENTAJE DE ACUERDOS APROBADOS POR EL CONSEJO GENERAL DEL INSTITUTO ELECTORAL DEL ESTADO.

Definición: MUESTRA LA CONFIANZA DE LA CIUDADANÍA POBLANA EN EL CUMPLIMIENTO DE LAS FUNCIONES DEL INSTITUTO

Tipo	Dimensión	Frecuencia de Medición	Desagregación Geográfica	Tipo de Fórmula
ESTRATEGICO	EFICACIA	TRIMESTRAL	ESTATAL	PORCENTAJE
Unidad de Medida		Método de Cálculo	Área Responsable	
PORCENTAJE		(V1/V2)*100	DIRECCIÓN TÉCNICA DEL SECRETARIO	

Características del Indicador

Claridad	Relevancia	Economía	Monitoreable	Adecuado	Aporte Marginal
CUMPLE	CUMPLE	CUMPLE	CUMPLE	CUMPLE	NO_APLICA

Justificación

PERMITE UNA COMPRENSIÓN CLARA DE LA CONFIANZA DE LA CIUDADANÍA EN EL INSTITUTO	AL DETERMINAR EL PORCENTAJE PERMITE CUANTIFICAR EL IMPACTO DE LAS ESTRATEGIAS DEL INSTITUTO EN LA VIDA DEMOCRÁTICA DEL ESTADO	DEBIDO A QUE SE APEGA A LOS VALORES DE EFICIENCIA, ECONOMÍA, TRANSPARENCIA, LEGALIDAD Y ECONOMÍA CUMPLE CON ESTA CARACTERÍSTICA	LA INFORMACIÓN DE SUS MEDIOS DE VERIFICACIÓN ES PRECISA E INEQUÍVOCA	EL PORCENTAJE RESULTA CONVENIENTE PARA MEDIR LA LEGALIDAD Y TRANSPARENCIA DE LAS ACTIVIDADES DEL INSTITUTO	NO APLICA YA QUE ES UN SOLO INDICADOR PARA MEDIR EL DESEMPEÑO DEL PROPÓSITO
--	---	---	--	--	---

Serie de Información disponible: 2023 - 100%, 2022 -100%, 2021-100%, 2020 - 100%, 2019-100 %

Medios de Verificación

ACUERDOS APROBADOS POR EL CONSEJO GENERAL DEL INSTITUTO ELECTORAL DEL ESTADO DE PUEBLA, ELABORADOS POR EL INSTITUTO ELECTORAL DEL ESTADO DE PUEBLA, DISPONIBLE EN LA SIGUIENTE LIGA:  
[HTTPS://WWW.IEEPUEBLA.ORG.MX/CATEGORIAS.PHP?QUE=ACUERDOS&QUIEN=CONSEJO\\_GENERAL](https://www.ieepuebla.org.mx/categorias.php?que=ACUERDOS&QUIEN=CONSEJO_GENERAL) FRECUENCIA DE MEDICIÓN: TRIMESTRAL, SERIE DE INFORMACIÓN DISPONIBLE: 2019

Fuentes de Información

ACUERDOS APROBADOS POR EL CONSEJO GENERAL DEL INSTITUTO ELECTORAL DEL ESTADO DE PUEBLA. DISPONIBLE EN LA SIGUIENTE LIGA:  
[https://www.ieepuebla.org.mx/categorias.php?que=Acuerdos&quien=Consejo\\_General](https://www.ieepuebla.org.mx/categorias.php?que=Acuerdos&quien=Consejo_General)

Determinación de Metas - Indicador

Línea Base			Meta y Periodo de Cumplimiento		Parámetros de Semaforización		
Valor	Año	Periodo	Valor	Periodo			
100.00	2019	DICIEMBRE	100.00	DICIEMBRE	>=91.00Y <=115.00	>=90.00Y <=95.00	<90.00Y > 115.00

Comportamiento del Indicador hacia la meta:REGULAR

Factibilidad: ALTA

Descripción de la Factibilidad: DE ACUERDO CON LA SERIE DE INFORMACIÓN DISPONIBLE QUE SE TIENE DESDE EL AÑO 2017 SE HAN TENIDO METAS DEL 100%



**G006 VIGILANCIA PARA GARANTIZAR EL LIBRE  
DESARROLLO DE LOS PROCESOS ELECTORALES  
NIVEL COMPONENTE 1**

Metas de la Administración

Año	2025	2026	2027	2028	2029	2030
Valor	100.00	100.00	100.00	100.00	100.00	100.00
Periodo	DICIEMBRE	DICIEMBRE	DICIEMBRE	DICIEMBRE	DICIEMBRE	DICIEMBRE

Meta Anual

ENERO	FEBRERO	MARZO	ABRIL	MAYO	JUNIO	JULIO	AGOSTO	SEPTIEMBRE	OCTUBRE	NOVIEMBRE	DICIEMBRE	
		25.00			25.00			25.00			25.00	
											Anual:	100.00

Variable (1)

**Variable:** NÚMERO DE ACUERDOS APROBADOS POR EL CONSEJO GENERAL DEL INSTITUTO ELECTORAL DEL ESTADO DE PUEBLA  
**Definición:** MUESTRA LOS ACUERDOS QUE SON AUTORIZADOS POR EL CONSEJO GENERAL PARA DAR CERTEZA JURÍDICA A LOS ACTOS Y ACTIVIDADES DEL INSTITUTO ELECTORAL

**Unidad de Medida:**

ACUERDO

**Frecuencia de Medición:**

TRIMESTRAL

**Desagregación Geográfica:**

ESTATAL

**Disponibilidad de la Información:**

31/12/2025

Meta Anual

ENERO	FEBRERO	MARZO	ABRIL	MAYO	JUNIO	JULIO	AGOSTO	SEPTIEMBRE	OCTUBRE	NOVIEMBRE	DICIEMBRE	
		20.00			20.00			20.00			20.00	
											ANUAL:	80.00

Variable (2)

**Variable:** NÚMERO DE ACUERDO TURNADOS A LA DIRECCIÓN TÉCNICA DEL SECRETARIADO PARA APROBACIÓN POR EL CONSEJO GENERAL DEL INSTITUTO ELECTORAL DEL ESTADO DE PUEBLA  
**Definición:** MUESTRA LOS ACUERDOS REMITIDOS A LA DIRECCIÓN TÉCNICA DEL SECRETARIADO PARA SU POSIBLE APROBACIÓN PARA DAR CERTEZA JURÍDICA A LOS ACTOS Y ACTIVIDADES QUE EL INSTITUTO ELECTORAL DEL ESTADO REALIZA.

**Unidad de Medida:**

ACUERDO

**Frecuencia de Medición:**

TRIMESTRAL

**Desagregación Geográfica:**

ESTATAL

**Disponibilidad de la Información:**

31/12/2025

Meta Anual

ENERO	FEBRERO	MARZO	ABRIL	MAYO	JUNIO	JULIO	AGOSTO	SEPTIEMBRE	OCTUBRE	NOVIEMBRE	DICIEMBRE	
		80.00			80.00			80.00			80.00	
											ANUAL:	80.00

Datos de Identificación del Programa Presupuestario (PP)

Responsable del PP

Ramo: 24 INSTITUTO ELECTORAL DEL ESTADO

Instancia(s) Ejecutora(s)

022 INSTITUTO ELECTORAL DEL ESTADO

Institución: 022 INSTITUTO ELECTORAL DEL ESTADO

Unidad Responsable: 2000 SECRETARÍA EJECUTIVA

Población Objetivo: POBLACIÓN DEL ESTADO DE PUEBLA IGUAL O MAYORES DE 18 AÑOS QUE SE ENCUENTRAN EN LA LISTA NOMINAL DEL INSTITUTO NACIONAL ELECTORAL.

Alineación

Plan Estatal de Desarrollo

Eje: 01 JUSTICIA SOCIAL Y FORTALECIMIENTO DEL ESTADO DE DERECHO

Objetivo: 01 MEJORAR LAS CONDICIONES DE SEGURIDAD Y GOBERNABILIDAD EN EL ESTADO.

Temática: 03 GOBERNABILIDAD Y PAZ SOCIAL

Objetivo Específico: 01 ASEGURAR UN ENTORNO DE PAZ Y ESTABILIDAD EN EL ESTADO.

Estrategia: 01 PROMOVER ACCIONES QUE CONTRIBUYAN A CONSTRUIR UNA SOCIEDAD CON PAZ SOCIAL Y CULTURA DE LA LEGALIDAD.

Línea de Acción: 6 INCENTIVAR EL DIÁLOGO CON TODOS LOS SECTORES DE LA SOCIEDAD PARA PROMOVER LA GOBERNABILIDAD EN EL ESTADO.

Resumen Narrativo

OPERACIÓN EFICIENTE, EFICAZ Y TRANSPARENTE DE LAS ACTIVIDADES ORDINARIAS REALIZADAS.

Datos de Identificación del Indicador

Indicador: PORCENTAJE DE CUMPLIMIENTO DE LAS ACTIVIDADES ORDINARIAS.

Definición: MUESTRA LA EFICIENCIA EN LA PROGRAMACIÓN, EJECUCIÓN Y SUPERVISIÓN DE LAS ACTIVIDADES ORDINARIAS QUE SE REALIZAN EN EL INSTITUTO

Tipo	Dimensión	Frecuencia de Medición	Desagregación Geográfica	Tipo de Fórmula
GESTION	EFICIENCIA	SEMESTRAL	ESTATAL	PORCENTAJE
Unidad de Medida	Método de Cálculo	Área Responsable		
PORCENTAJE	$(V1/V2)*100$	SUBDIRECCIÓN DE PLANEACIÓN Y EVALUACIÓN		

Características del Indicador

Claridad	Relevancia	Economía	Monitoreable	Adecuado	Aporte Marginal
CUMPLE	CUMPLE	CUMPLE	CUMPLE	CUMPLE	CUMPLE

Justificación

PERMITE UNA EVALUACIÓN CLARA DE LA EFICIENCIA AL REALIZAR LAS ACTIVIDADES ORDINARIAS DEL INSTITUTO	CON ESTE COMPONENTE SE GARANTIZA QUE LAS ACTIVIDADES SE LLEVAN A CABO EN TIEMPO Y FORMA PARA EL CUMPLIMIENTO DEL FIN DEL INSTITUTO	DEBIDO A QUE SE APEGA A LOS VALORES DE EFICIENCIA, ECONOMÍA, TRANSPARENCIA, LEGALIDAD Y ECONOMÍA CUMPLE CON ESTA CARACTERÍSTICA	LA INFORMACIÓN DE SUS MEDIOS DE VERIFICACIÓN ES PRECISA E INEQUÍVOCA	EL PORCENTAJE RESULTA CONVENIENTE PARA MEDIR LA EFICIENCIA DE LAS ACTIVIDADES DEL INSTITUTO	NO APLICA YA QUE ES UN SOLO INDICADOR PARA MEDIR EL DESEMPEÑO DEL PROPÓSITO
--	--	---	--	---	---

Serie de Información disponible: 2019-100%, 2020 - 100%, 2021 - 100%, 2022 - 100%, 2023 - 100%, 2024 - 100%

Medios de Verificación

REPORTE DEL CUMPLIMIENTO DE LAS ACTIVIDADES ORDINARIAS DEL INSTITUTO ELECTORAL DEL ESTADO, ELABORADO POR LA SUBDIRECCIÓN DE PLANEACIÓN Y EVALUACIÓN ADSCRITA A LA SECRETARÍA EJECUTIVA, DISPONIBLE EN FORMA DIGITAL Y FÍSICA EN LA OFICINA DE LA SUBDIRECCIÓN DE PLANEACIÓN Y EVALUACIÓN DEL INSTITUTO ELECTORAL DEL ESTADO, MEDIO DE CONTACTO: TITULAR DEL ÁREA, FRECUENCIA DE MEDICIÓN: SEMESTRAL, SERIE DE INFORMACIÓN DISPONIBLE: 2019

Fuentes de Información

REPORTES TRIMESTRALES DEL SISTEMA DE EVALUACIÓN Y DESEMPEÑO INSTITUCIONAL

Determinación de Metas - Indicador

Línea Base			Meta y Periodo de Cumplimiento		Parámetros de Semaforización		
Valor	Año	Periodo	Valor	Periodo	>=95.00Y <=115.00	>=90.00Y <=95.00	<90.00Y >=115.00
100.00	2019	DICIEMBRE	100.00	DICIEMBRE			

Comportamiento del Indicador hacia la meta: REGULAR

Factibilidad: ALTA

Descripción de la Factibilidad: DE ACUERDO CON LA SERIE DE INFORMACIÓN DISPONIBLE QUE SE TIENE DESDE EL AÑO 2017 SE HAN TENIDO METAS DEL 100% Y NO SE REPORTARON DESVIACIONES RELEVANTES

**G006 VIGILANCIA PARA GARANTIZAR EL LIBRE  
DESARROLLO DE LOS PROCESOS ELECTORALES  
NIVEL COMPONENTE 2**

**Metas de la Administración**

Año	2025	2026	2027	2028	2029	2030
Valor	100.00	100.00	100.00	100.00	100.00	100.00
Periodo	DICIEMBRE	DICIEMBRE	DICIEMBRE	DICIEMBRE	DICIEMBRE	DICIEMBRE

**Meta Anual**

ENERO	FEBRERO	MARZO	ABRIL	MAYO	JUNIO	JULIO	AGOSTO	SEPTIEMBRE	OCTUBRE	NOVIEMBRE	DICIEMBRE	
					50.00							
											Anual:	100.00

**Variable (1)**

**Variable:** NÚMERO DE ACTIVIDADES REALIZADAS POR LAS DIRECCIONES Y UNIDADES TÉCNICAS Y ADMINISTRATIVAS

**Definición:** MUESTRA LAS ACTIVIDADES EJECUTADAS POR PARTE DE LAS DIRECCIONES Y UNIDADES TÉCNICAS Y ADMINISTRATIVAS BAJO LOS PRINCIPIOS DE EFICIENCIA, EFICACIA, ECONOMÍA Y MÁXIMA TRANSPARENCIA.

**Unidad de Medida:**

**Frecuencia de Medición:**

**Desagregación Geográfica:**

**Disponibilidad de la Información:**

ACTIVIDAD

SEMESTRAL

ESTATAL

31/12/2025

**Meta Anual**

ENERO	FEBRERO	MARZO	ABRIL	MAYO	JUNIO	JULIO	AGOSTO	SEPTIEMBRE	OCTUBRE	NOVIEMBRE	DICIEMBRE	
					50.00							
											ANUAL:	100.00

**Variable (2)**

**Variable:** NÚMERO DE ACTIVIDADES PROGRAMADAS POR LAS DIRECCIONES Y UNIDADES TÉCNICAS Y ADMINISTRATIVAS DEFINIDAS EN EL PROGRAMA PRESUPUESTARIO 2025

**Definición:** MUESTRA LAS ACTIVIDADES PROGRAMADAS POR PARTE DE LAS DIRECCIONES Y UNIDADES TÉCNICAS Y ADMINISTRATIVAS.

**Unidad de Medida:**

**Frecuencia de Medición:**

**Desagregación Geográfica:**

**Disponibilidad de la Información:**

ACTIVIDAD

SEMESTRAL

ESTATAL

31/12/2025

**Meta Anual**

ENERO	FEBRERO	MARZO	ABRIL	MAYO	JUNIO	JULIO	AGOSTO	SEPTIEMBRE	OCTUBRE	NOVIEMBRE	DICIEMBRE	
					100.00							
											ANUAL:	100.00

Datos de Identificación del Programa Presupuestario (PP)

Responsable del PP

Ramo: 24 INSTITUTO ELECTORAL DEL ESTADO

Instancia(s) Ejecutora(s)

022 INSTITUTO ELECTORAL DEL ESTADO

Institución: 022 INSTITUTO ELECTORAL DEL ESTADO

Unidad Responsable: 2000 SECRETARÍA EJECUTIVA

Población Objetivo: POBLACIÓN DEL ESTADO DE PUEBLA IGUAL O MAYORES DE 18 AÑOS QUE SE ENCUENTRAN EN LA LISTA NOMINAL DEL INSTITUTO NACIONAL ELECTORAL.

Alineación

Plan Estatal de Desarrollo

Eje: 01 JUSTICIA SOCIAL Y FORTALECIMIENTO DEL ESTADO DE DERECHO

Objetivo: 01 MEJORAR LAS CONDICIONES DE SEGURIDAD Y GOBERNABILIDAD EN EL ESTADO.

Temática: 03 GOBERNABILIDAD Y PAZ SOCIAL

Objetivo Específico: 01 ASEGURAR UN ENTORNO DE PAZ Y ESTABILIDAD EN EL ESTADO.

Estrategia: 01 PROMOVER ACCIONES QUE CONTRIBUYAN A CONSTRUIR UNA SOCIEDAD CON PAZ SOCIAL Y CULTURA DE LA LEGALIDAD.

Línea de Acción: 6 INCENTIVAR EL DIÁLOGO CON TODOS LOS SECTORES DE LA SOCIEDAD PARA PROMOVER LA GOBERNABILIDAD EN EL ESTADO.

Resumen Narrativo

PROMOCIÓN Y DIFUSIÓN DE LA CULTURA CÍVICA Y CAPACITACIÓN ELECTORAL REALIZADAS.

Datos de Identificación del Indicador

Indicador: PORCENTAJE DE ACCIONES DE PROMOCIÓN Y DIFUSIÓN DE CULTURA CÍVICA Y CAPACITACIÓN ELECTORAL.

Definición: MUESTRA LA EFICIENCIA EN LA IMPLEMENTACIÓN DE ACCIONES DE PROMOCIÓN DE CULTURA CÍVICA Y CAPACITACIÓN ELECTORAL PARA QUE LOS CIUDADANOS POBLANOS SE ENCUENTREN INFORMADOS E INTERESADOS EN LA VIDA DEMOCRÁTICA DEL PAÍS

Tipo	Dimensión	Frecuencia de Medición	Desagregación Geográfica	Tipo de Fórmula
ESTRATEGICO	EFICIENCIA	TRIMESTRAL	ESTATAL	PORCENTAJE
	Unidad de Medida	Método de Cálculo	Área Responsable	
	PORCENTAJE	$(V1/V2)*100$	DIRECCIÓN DE CAPACITACIÓN ELECTORAL Y EDUCACIÓN CÍVICA	

Características del Indicador

Claridad	Relevancia	Economía	Monitoreable	Adecuado	Aporte Marginal
CUMPLE	CUMPLE	CUMPLE	CUMPLE	CUMPLE	NO_APLICA

Justificación

PERMITE UNA EVALUACIÓN CLARA DE LA EFICIENCIA AL REALIZAR LAS ACCIONES DESTINADAS A LA PROMOCIÓN DE CULTURA CÍVICA Y CAPACITACIÓN ELECTORAL IMPLEMENTADAS POR EL INSTITUTO	CON ESTE COMPONENTE SE GARANTIZA QUE LAS ACTIVIDADES SE LLEVAN A CABO EN TIEMPO Y FORMA PARA EL CUMPLIMIENTO DEL FIN DEL INSTITUTO	DEBIDO A QUE SE APEGA A LOS VALORES DE EFICIENCIA, ECONOMÍA, TRANSPARENCIA, LEGALIDAD Y ECONOMÍA CUMPLE CON ESTA CARACTERÍSTICA	LA INFORMACIÓN DE SUS MEDIOS DE VERIFICACIÓN ES PRECISA E INEQUÍVOCA	EL PORCENTAJE RESULTA CONVENIENTE PARA MEDIR LA EFICIENCIA DE LAS ACTIVIDADES DEL INSTITUTO DESTINADAS A LA CAPACITACIÓN Y PROMOCIÓN DE LA CULTURA CÍVICA	NO APLICA YA QUE ES UN SOLO INDICADOR PARA MEDIR EL DESEMPEÑO DEL PROPÓSITO
--	--	---	--	---	---

Serie de Información disponible: 2023 - 100%, 2022 - 100%, 2021 - 100%, 2020 - 100%, 2019 - 100 %

Medios de Verificación

INFORMES DE LAS COMISIONES PERMANENTES DE COMUNICACIÓN SOCIAL Y LA COMISIÓN DE CAPACITACIÓN Y EDUCACIÓN CÍVICA, QUE CONTIENE LAS ACCIONES DEL PROGRAMA DE PROMOCIÓN CÍVICA Y ELECTORAL, ELABORADAS POR LA DIRECCIÓN DE CAPACITACIÓN ELECTORAL Y EDUCACIÓN CÍVICA Y LA COORDINACIÓN DE COMUNICACIÓN SOCIAL, DISPONIBLES EN LAS OFICINAS DE LA DIRECCIÓN DE CAPACITACIÓN ELECTORAL Y EDUCACIÓN CÍVICA Y COORDINACIÓN DE COMUNICACIÓN SOCIAL DEL INSTITUTO ELECTORAL DEL ESTADO, MEDIO DE CONTACTO: TITULAR DEL ÁREA,

FRECUENCIA DE MEDICIÓN: TRIMESTRAL, SERIE DE INFORMACIÓN DISPONIBLE: 2019

Fuentes de Información

SESIONES DE LAS COMISIONES PERMANENTES DE COMUNICACIÓN SOCIAL Y LA COMISIÓN DE CAPACITACIÓN Y EDUCACIÓN CÍVICA QUE CONTIENE LOS INFORMES Y LAS ACCIONES DEL PROGRAMA DE PROMOCIÓN CÍVICA Y ELECTORAL.

Determinación de Metas - Indicador

Línea Base			Meta y Periodo de Cumplimiento		Parámetros de Semaforización		
Valor	Año	Periodo	Valor	Periodo	> 95.00Y <= 115.00	>= 90.00Y <= 95.00	< 90.00Y > 115.00
100.00	2019	DICIEMBRE	100.00	DICIEMBRE			

Comportamiento del Indicador hacia la meta: REGULAR

Factibilidad: ALTA

Descripción de la Factibilidad: DE ACUERDO CON LA SERIE DE INFORMACIÓN DISPONIBLE QUE SE TIENE DESDE EL AÑO 2019 SE HAN TENIDO METAS DEL 100% Y NO SE REPORTARON DESVIACIONES RELEVANTES

Metas de la Administración

Año	2025	2026	2027	2028	2029	2030
Valor	100.00	100.00	100.00	100.00	100.00	100.00
Periodo	DICIEMBRE	DICIEMBRE	DICIEMBRE	DICIEMBRE	DICIEMBRE	DICIEMBRE

Meta Anual

ENERO	FEBRERO	MARZO	ABRIL	MAYO	JUNIO	JULIO	AGOSTO	SEPTIEMBRE	OCTUBRE	NOVIEMBRE	DICIEMBRE
		25.00			25.00			25.00			25.00
											Anual: 100.00

Variable (1)

Variable: NÚMERO DE ACCIONES REALIZADAS DE PROMOCIÓN DE CULTURA CÍVICA Y CAPACITACIÓN ELECTORAL

Definición: MUESTRA EL TOTAL DE ACCIONES REALIZADAS ENFOCADAS A LA PROMOCIÓN DE CULTURA CÍVICA Y CAPACITACIÓN ELECTORAL

Unidad de Medida:

ACCIÓN

Frecuencia de Medición:

TRIMESTRAL

Desagregación Geográfica:

ESTATAL

Disponibilidad de la Información:

31/12/2025

Meta Anual

ENERO	FEBRERO	MARZO	ABRIL	MAYO	JUNIO	JULIO	AGOSTO	SEPTIEMBRE	OCTUBRE	NOVIEMBRE	DICIEMBRE
		3.00			3.00			3.00			3.00
											ANUAL: 12.00

Variable (2)

Variable: NÚMERO DE ACCIONES PROGRAMADAS DE PROMOCIÓN DE CULTURA CÍVICA Y CAPACITACIÓN ELECTORAL

Definición: MUESTRA EL TOTAL DE ACCIONES PROGRAMADAS ENFOCADAS A LA PROMOCIÓN DE CULTURA CÍVICA Y CAPACITACIÓN ELECTORAL

Unidad de Medida:

ACCIÓN

Frecuencia de Medición:

TRIMESTRAL

Desagregación Geográfica:

ESTATAL

Disponibilidad de la Información:

31/12/2025

Meta Anual

ENERO	FEBRERO	MARZO	ABRIL	MAYO	JUNIO	JULIO	AGOSTO	SEPTIEMBRE	OCTUBRE	NOVIEMBRE	DICIEMBRE
		12.00			12.00			12.00			12.00
											ANUAL: 12.00

**Datos de Identificación del Programa Presupuestario (PP)**

**Responsable del PP**

**Ramo:** 24 INSTITUTO ELECTORAL DEL ESTADO

**Instancia(s) Ejecutora(s)**

022 INSTITUTO ELECTORAL DEL ESTADO

**Institución:** 022 INSTITUTO ELECTORAL DEL ESTADO

**Unidad Responsable:** 2000 SECRETARÍA EJECUTIVA

**Población Objetivo:** POBLACIÓN DEL ESTADO DE PUEBLA IGUAL O MAYORES DE 18 AÑOS QUE SE ENCUENTRAN EN LA LISTA NOMINAL DEL INSTITUTO NACIONAL ELECTORAL.

**Alineación**

**Plan Estatal de Desarrollo**

**Eje:** 01 JUSTICIA SOCIAL Y FORTALECIMIENTO DEL ESTADO DE DERECHO

**Objetivo:** 01 MEJORAR LAS CONDICIONES DE SEGURIDAD Y GOBERNABILIDAD EN EL ESTADO.

**Temática:** 03 GOBERNABILIDAD Y PAZ SOCIAL

**Objetivo Específico:** 01 ASEGURAR UN ENTORNO DE PAZ Y ESTABILIDAD EN EL ESTADO.

**Estrategia:** 01 PROMOVER ACCIONES QUE CONTRIBUYAN A CONSTRUIR UNA SOCIEDAD CON PAZ SOCIAL Y CULTURA DE LA LEGALIDAD.

**Línea de Acción:** 6 INCENTIVAR EL DIÁLOGO CON TODOS LOS SECTORES DE LA SOCIEDAD PARA PROMOVER LA GOBERNABILIDAD EN EL ESTADO.

**Resumen Narrativo**

ESTRATEGIA DE PROMOCIÓN Y DIFUSIÓN DE LOS DERECHOS HUMANOS, PARIDAD DE GÉNERO, IGUALDAD DE OPORTUNIDADES, PREVENCIÓN DE VIOLENCIA POLÍTICA EN RAZÓN DE GÉNERO Y NO DISCRIMINACIÓN REALIZADA.

**Datos de Identificación del Indicador**

**Indicador:** PORCENTAJE DE ACTIVIDADES PARA LA PROMOCIÓN Y DIFUSIÓN DE LOS DERECHOS HUMANOS, PARIDAD DE GÉNERO, IGUALDAD DE OPORTUNIDADES, PREVENCIÓN DE LA VIOLENCIA POLÍTICA EN RAZÓN DE GÉNERO Y NO DISCRIMINACIÓN.

**Definición:** MUESTRA LA EFICIENCIA EN LA IMPLEMENTACIÓN DE ACCIONES DE PROMOCIÓN Y DIFUSIÓN DE LOS DERECHOS HUMANOS, PARIDAD DE GÉNERO, IGUALDAD DE OPORTUNIDADES, PREVENCIÓN DE LA VIOLENCIA POLÍTICA EN RAZÓN DE GÉNERO Y DISCRIMINACIÓN.

Tipo	Dimensión	Frecuencia de Medición	Desagregación Geográfica	Tipo de Fórmula
ESTRATEGICO	EFICIENCIA	TRIMESTRAL	ESTATAL	PORCENTAJE
Unidad de Medida	Método de Cálculo	Área Responsable		
PORCENTAJE	$(V1/V2)*100$	DIRECCIÓN DE IGUALDAD Y NO DISCRIMINACIÓN		

**Características del Indicador**

Claridad	Relevancia	Economía	Monitoreable	Adecuado	Aporte Marginal
CUMPLE	CUMPLE	CUMPLE	CUMPLE	CUMPLE	NO_APLICA

**Justificación**

PERMITE UNA EVALUACIÓN CLARA DE LA EFICIENCIA AL REALIZAR LAS ACCIONES DESTINADAS A LA INCLUSIÓN DE LA CIUDADANÍA EN SITUACIÓN DE VULNERABILIDAD EN EL EJERCICIO DE SUS DERECHOS POLÍTICOS	CON ESTE COMPONENTE SE GARANTIZA QUE LAS ACTIVIDADES SE LLEVAN A CABO ENFOCADAS AL CUMPLIMIENTO DEL FIN DEL INSTITUTO	DEBIDO A QUE SE APEGA A LOS VALORES DE EFICIENCIA, ECONOMÍA, TRANSPARENCIA, LEGALIDAD Y ECONOMÍA CUMPLE CON ESTA CARACTERÍSTICA	LA INFORMACIÓN DE SUS MEDIOS DE VERIFICACIÓN ES PRECISA E INEQUÍVOCA	EL PORCENTAJE RESULTA CONVENIENTE PARA MEDIR LA EFICIENCIA DE LAS ACTIVIDADES DEL INSTITUTO DESTINADAS A LA INCLUSIÓN DE LA CIUDADANÍA EN SITUACIÓN DE VULNERABILIDAD EN EL EJERCICIO DE SUS DERECHOS POLÍTICOS	NO APLICA YA QUE ES UN SOLO INDICADOR PARA MEDIR EL DESEMPEÑO DEL PROPÓSITO
--	---	---	--	---	---

**Serie de Información disponible:** 2023 - 100%, 2022 -100%, 2021-100%, 2020 - 100%, 2019-100 %

**Medios de Verificación**

INFORMES DE LAS ACTIVIDADES PARA LA PROMOCIÓN Y DIFUSIÓN DE IGUALDAD Y NO DISCRIMINACIÓN, ELABORADO Y DISPONIBLE EN EL ARCHIVO DOCUMENTAL DE LA DIRECCIÓN DE IGUALDAD Y NO DISCRIMINACIÓN, MEDIO DE CONTACTO: TITULAR DEL ÁREA, FRECUENCIA DE MEDICIÓN: TRIMESTRAL, SERIE DE INFORMACIÓN DISPONIBLE: 2019

**Fuentes de Información**

INFORMES DE LAS ACTIVIDADES PARA LA PROMOCIÓN Y DIFUSIÓN DE IGUALDAD Y NO DISCRIMINACIÓN, ELABORADO Y DISPONIBLE EN EL ARCHIVO DOCUMENTAL DE LA DIRECCIÓN DE IGUALDAD Y NO DISCRIMINACIÓN.

Determinación de Metas - Indicador

Línea Base			Meta y Periodo de Cumplimiento		Parámetros de Semaforización		
Valor	Año	Periodo	Valor	Periodo	> 95.00Y <= 115.00	>= 90.00Y <= 95.00	< 90.00Y > 115.00
100.00	2019	DICIEMBRE	100.00	DICIEMBRE			

Comportamiento del Indicador hacia la meta: REGULAR

Factibilidad: ALTA

**Descripción de la Factibilidad:** ES ALTA PORQUE EL MARCO LEGAL DEL INSTITUTO LO OBLIGA A PROMOVER LA EQUIDAD DE GÉNERO Y EL RESPETO A LOS DERECHOS HUMANOS Y DE ACUERDO CON LA SERIE DE INFORMACIÓN DISPONIBLE QUE SE TIENE DESDE EL AÑO 2019 SE HAN TENIDO METAS DEL 100% Y NO SE REPORTARON DESVIACIONES RELEVANTES

Metas de la Administración

Año	2025	2026	2027	2028	2029	2030
Valor	100.00	100.00	100.00	100.00	100.00	100.00
Periodo	DICIEMBRE	DICIEMBRE	DICIEMBRE	DICIEMBRE	DICIEMBRE	DICIEMBRE

Meta Anual

ENERO	FEBRERO	MARZO	ABRIL	MAYO	JUNIO	JULIO	AGOSTO	SEPTIEMBRE	OCTUBRE	NOVIEMBRE	DICIEMBRE
		25.00			25.00			25.00			25.00
Anual:											100.00

Variable (1)

**Variable:** NÚMERO DE ACTIVIDADES REALIZADAS PARA PROMOCIÓN Y DIFUSIÓN DE LOS DERECHOS HUMANOS, PARIDAD DE GÉNERO, IGUALDAD DE OPORTUNIDADES, PREVENCIÓN DE LA VIOLENCIA POLÍTICA EN RAZÓN DE GÉNERO Y DISCRIMINACIÓN.

**Definición:** MUESTRA EL TOTAL DE ACTIVIDADES REALIZADAS PARA LA PROMOCIÓN Y DIFUSIÓN DE LOS DERECHOS HUMANOS, PARIDAD DE GÉNERO, IGUALDAD DE OPORTUNIDADES, PREVENCIÓN DE LA VIOLENCIA POLÍTICA EN RAZÓN DE GÉNERO Y DISCRIMINACIÓN.

Unidad de Medida:

Frecuencia de Medición:

Desagregación Geográfica:

Disponibilidad de la Información:

ACTIVIDAD

TRIMESTRAL

ESTATAL

31/12/2025

Meta Anual

ENERO	FEBRERO	MARZO	ABRIL	MAYO	JUNIO	JULIO	AGOSTO	SEPTIEMBRE	OCTUBRE	NOVIEMBRE	DICIEMBRE
		1.00			1.00			1.00			1.00
ANUAL:											4.00

Variable (2)

**Variable:** NÚMERO DE ACTIVIDADES PROGRAMADAS PARA PROMOCIÓN Y DIFUSIÓN DE LOS DERECHOS HUMANOS, PARIDAD DE GÉNERO, IGUALDAD DE OPORTUNIDADES, PREVENCIÓN DE LA VIOLENCIA POLÍTICA EN RAZÓN DE GÉNERO Y DISCRIMINACIÓN.

**Definición:** MUESTRA EL TOTAL DE ACTIVIDADES PROGRAMADAS PARA LA PROMOCIÓN Y DIFUSIÓN DE LOS DERECHOS HUMANOS, PARIDAD DE GÉNERO, IGUALDAD DE OPORTUNIDADES, PREVENCIÓN DE LA VIOLENCIA POLÍTICA EN RAZÓN DE GÉNERO Y DISCRIMINACIÓN.

Unidad de Medida:

Frecuencia de Medición:

Desagregación Geográfica:

Disponibilidad de la Información:

ACTIVIDAD

TRIMESTRAL

ESTATAL

31/12/2025

Meta Anual

ENERO	FEBRERO	MARZO	ABRIL	MAYO	JUNIO	JULIO	AGOSTO	SEPTIEMBRE	OCTUBRE	NOVIEMBRE	DICIEMBRE
		4.00			4.00			4.00			4.00
ANUAL:											4.00

Datos de Identificación del Programa Presupuestario (PP)

Responsable del PP

Ramo: 24 INSTITUTO ELECTORAL DEL ESTADO

Instancia(s) Ejecutora(s)

022 INSTITUTO ELECTORAL DEL ESTADO

Institución: 022 INSTITUTO ELECTORAL DEL ESTADO

Unidad Responsable: 2000 SECRETARÍA EJECUTIVA

Población Objetivo: POBLACIÓN DEL ESTADO DE PUEBLA IGUAL O MAYORES DE 18 AÑOS QUE SE ENCUENTRAN EN LA LISTA NOMINAL DEL INSTITUTO NACIONAL ELECTORAL.

Alineación

Plan Estatal de Desarrollo

Eje: 01 JUSTICIA SOCIAL Y FORTALECIMIENTO DEL ESTADO DE DERECHO

Objetivo: 01 MEJORAR LAS CONDICIONES DE SEGURIDAD Y GOBERNABILIDAD EN EL ESTADO.

Temática: 03 GOBERNABILIDAD Y PAZ SOCIAL

Objetivo Específico: 01 ASEGURAR UN ENTORNO DE PAZ Y ESTABILIDAD EN EL ESTADO.

Estrategia: 01 PROMOVER ACCIONES QUE CONTRIBUYAN A CONSTRUIR UNA SOCIEDAD CON PAZ SOCIAL Y CULTURA DE LA LEGALIDAD.

Línea de Acción: 6 INCENTIVAR EL DIÁLOGO CON TODOS LOS SECTORES DE LA SOCIEDAD PARA PROMOVER LA GOBERNABILIDAD EN EL ESTADO.

Resumen Narrativo

CUMPLIMIENTO LEGAL Y TRANSPARENTE EN LA ATENCIÓN A LAS ORGANIZACIONES CIUDADANAS QUE PRESENTEN SU INTENCIÓN DE CONSTITUIRSE COMO PARTIDO POLÍTICO LOCAL REALIZADO.

Datos de Identificación del Indicador

Indicador: PORCENTAJE DE ORGANIZACIONES CIUDADANAS ATENDIDAS RESPECTO A SU INTENCIÓN DE CONSTITUIRSE COMO PARTIDO POLÍTICO LOCAL.

Definición: MUESTRA LA EFICIENCIA EN LA PROGRAMACIÓN, EJECUCIÓN Y SUPERVISIÓN DE LAS ACTIVIDADES QUE REALIZAN EN EL INSTITUTO CON MOTIVO DE LA ATENCIÓN DE ORGANIZACIONES CIUDADANAS QUE PRESENTAN SU INTENCIÓN DE CONSTITUIRSE COMO PARTIDO POLÍTICO LOCAL.

Tipo	Dimensión	Frecuencia de Medición	Desagregación Geográfica	Tipo de Fórmula
ESTRATEGICO	EFICIENCIA	TRIMESTRAL	ESTATAL	PORCENTAJE
Unidad de Medida		Método de Cálculo	Área Responsable	
PORCENTAJE		(V1/V2)*100	SECRETARÍA EJECUTIVA	

Características del Indicador

Claridad	Relevancia	Economía	Monitoreable	Adecuado	Aporte Marginal
CUMPLE	CUMPLE	CUMPLE	CUMPLE	CUMPLE	NO_APLICA

Justificación

PERMITE UNA EVALUACIÓN CLARA DE LA EFICIENCIA AL SUPERVISAR LAS ACTIVIDADES ENCAMINADAS A LLEVAR A CABO EL PROCESO ELECTORAL DE FORMA TRANSPARENTE, EFICIENTE Y EFICAZ	CON ESTE INDICADOR SE GARANTIZA QUE LAS ACTIVIDADES SE LLEVAN A CABO ENFOCADAS AL CUMPLIMIENTO DEL FIN DEL INSTITUTO	DEBIDO A QUE SE APEGA A LOS VALORES DE EFICIENCIA, ECONOMÍA, TRANSPARENCIA, LEGALIDAD Y ECONOMÍA CUMPLE CON ESTA CARACTERÍSTICA	LA INFORMACIÓN DE SUS MEDIOS DE VERIFICACIÓN ES PRECISA E INEQUÍVOCA	EL PORCENTAJE RESULTA CONVENIENTE PARA MEDIR LA EFICIENCIA DE LAS ACTIVIDADES DEL INSTITUTO DESTINADAS A LLEVAR A CABO UN PROCESO ELECTORAL TRANSPARENTE, EFICIENTE Y EFICAZ REALIZADO	NO APLICA PORQUE ES SOLO UN INDICADOR PARA UN SOLO OBJETIVO
--	--	---	--	--	---

Serie de Información disponible: 2019: 100%

Medios de Verificación

INFORMES DE ACTIVIDADES ENTREGADOS A LAS COMISIONES PERMANENTES DEL INSTITUTO, ELABORADOS POR LA DIRECCIÓN DE PRERROGATIVAS Y PARTIDOS POLÍTICOS, DIRECCIÓN TÉCNICA DEL SECRETARIADO, DIRECCIÓN ADMINISTRATIVA Y UNIDAD TÉCNICA DE FISCALIZACIÓN, DISPONIBLE EN LAS OFICINAS INSTITUCIONALES DE LAS DIRECCIONES Y UNIDADES TÉCNICAS ANTES MENCIONADAS, MEDIO DE CONTACTO: TITULARES DE LAS ÁREAS, FRECUENCIA DE MEDICIÓN: TRIMESTRAL, SERIE DE INFORMACIÓN DISPONIBLE: 2019

Fuentes de Información

INFORMES DE LAS COMISIONES PERMANENTES DEL INSTITUTO. ELABORADOS POR LA DIRECCIÓN DE PRERROGATIVAS Y PARTIDOS POLÍTICOS, DIRECCIÓN TÉCNICA DEL SECRETARIADO, DIRECCIÓN ADMINISTRATIVA Y UNIDAD TÉCNICA DE FISCALIZACIÓN.



Determinación de Metas - Indicador

Línea Base			Meta y Periodo de Cumplimiento		Parámetros de Semaforización		
Valor	Año	Periodo	Valor	Periodo	> 95.00Y <= 115.00	>= 90.00Y <= 95.00	< 90.00Y > 115.00
100.00	2019	DICIEMBRE	100.00	DICIEMBRE			

Comportamiento del Indicador hacia la meta: REGULAR

Factibilidad: ALTA

Descripción de la Factibilidad: DE ACUERDO CON EJERCICIOS ANTERIORES DE CONSTITUCIÓN DE PARTIDOS POLÍTICOS LOCALES, SE HAN LLEVADO A CABO LAS ACTIVIDADES DE MANERA CLARA Y OPORTUNA

Metas de la Administración

Año	2025	2026	2027	2028	2029	2030
Valor	100.00					100.00
Periodo	DICIEMBRE	DICIEMBRE	DICIEMBRE	DICIEMBRE	DICIEMBRE	JUNIO

Meta Anual

ENERO	FEBRERO	MARZO	ABRIL	MAYO	JUNIO	JULIO	AGOSTO	SEPTIEMBRE	OCTUBRE	NOVIEMBRE	DICIEMBRE
		25.00			25.00			25.00			25.00
Annual:											100.00

Variable (1)

Variable: NÚMERO DE ACTIVIDADES REALIZADAS CON MOTIVO DE LA ATENCIÓN DE ORGANIZACIONES CIUDADANAS QUE PRESENTAN SU INTENCIÓN DE CONSTITUIRSE COMO PARTIDO POLÍTICO LOCAL.

Definición: MUESTRA EL TOTAL DE ACTIVIDADES INSTITUCIONALES PROGRAMADAS CON MOTIVO DE LA ATENCIÓN DE ORGANIZACIONES CIUDADANAS QUE PRESENTAN SU INTENCIÓN DE CONSTITUIRSE COMO PARTIDO POLÍTICO LOCAL.

Unidad de Medida:

Frecuencia de Medición:

Desagregación Geográfica:

Disponibilidad de la Información:

ACTIVIDAD

TRIMESTRAL

ESTATAL

31/12/2025

Meta Anual

ENERO	FEBRERO	MARZO	ABRIL	MAYO	JUNIO	JULIO	AGOSTO	SEPTIEMBRE	OCTUBRE	NOVIEMBRE	DICIEMBRE
		3.00			3.00			3.00			3.00
ANUAL:											12.00

Variable (2)

Variable: NÚMERO DE ACTIVIDADES PROGRAMADAS CON MOTIVO DE LA ATENCIÓN DE ORGANIZACIONES CIUDADANAS QUE PRESENTAN SU INTENCIÓN DE CONSTITUIRSE COMO PARTIDO POLÍTICO LOCAL.

Definición: MUESTRA EL TOTAL DE ACTIVIDADES PROGRAMADAS INSTITUCIONALES PROGRAMADAS CON MOTIVO DE LA ATENCIÓN DE ORGANIZACIONES CIUDADANAS QUE PRESENTAN SU INTENCIÓN DE CONSTITUIRSE COMO PARTIDO POLÍTICO LOCAL.

Unidad de Medida:

Frecuencia de Medición:

Desagregación Geográfica:

Disponibilidad de la Información:

ACTIVIDAD

TRIMESTRAL

ESTATAL

31/12/2025

Meta Anual

ENERO	FEBRERO	MARZO	ABRIL	MAYO	JUNIO	JULIO	AGOSTO	SEPTIEMBRE	OCTUBRE	NOVIEMBRE	DICIEMBRE
		12.00			12.00			12.00			12.00
ANUAL:											12.00

Datos de Identificación del Programa Presupuestario (PP)

Responsable del PP

Ramo: 24 INSTITUTO ELECTORAL DEL ESTADO

Instancia(s) Ejecutora(s)

022 INSTITUTO ELECTORAL DEL ESTADO

Institución: 022 INSTITUTO ELECTORAL DEL ESTADO

Unidad Responsable: 2000 SECRETARÍA EJECUTIVA

Población Objetivo: POBLACIÓN DEL ESTADO DE PUEBLA IGUAL O MAYORES DE 18 AÑOS QUE SE ENCUENTRAN EN LA LISTA NOMINAL DEL INSTITUTO NACIONAL ELECTORAL.

Alineación

Plan Estatal de Desarrollo

Eje: 01 JUSTICIA SOCIAL Y FORTALECIMIENTO DEL ESTADO DE DERECHO

Objetivo: 01 MEJORAR LAS CONDICIONES DE SEGURIDAD Y GOBERNABILIDAD EN EL ESTADO.

Temática: 03 GOBERNABILIDAD Y PAZ SOCIAL

Objetivo Específico: 01 ASEGURAR UN ENTORNO DE PAZ Y ESTABILIDAD EN EL ESTADO.

Estrategia: 01 PROMOVER ACCIONES QUE CONTRIBUYAN A CONSTRUIR UNA SOCIEDAD CON PAZ SOCIAL Y CULTURA DE LA LEGALIDAD.

Línea de Acción: 6 INCENTIVAR EL DIÁLOGO CON TODOS LOS SECTORES DE LA SOCIEDAD PARA PROMOVER LA GOBERNABILIDAD EN EL ESTADO.

Resumen Narrativo

PROCESO ELECTORAL EXTRAORDINARIO 2025 TRANSPARENTE, EFICIENTE Y EFICAZ REALIZADO.

Datos de Identificación del Indicador

Indicador: PORCENTAJE DE LAS ACCIONES REALIZADAS PARA EL PROCESO ESTATAL ELECTORAL EXTRAORDINARIO.

Definición: MUESTRA LA EFICIENCIA EN LA PROGRAMACIÓN, EJECUCIÓN Y SUPERVISIÓN DE LAS ACTIVIDADES QUE SE REALIZAN EN EL INSTITUTO CON MOTIVO DEL PROCESO ESTATAL ELECTORAL EXTRAORDINARIO.

Tipo	Dimensión	Frecuencia de Medición	Desagregación Geográfica	Tipo de Fórmula
ESTRATEGICO	EFICIENCIA	IRREGULAR	ESTATAL	PORCENTAJE
Unidad de Medida		Método de Cálculo	Área Responsable	
PORCENTAJE		$(V1/V2)*100$	SECRETARÍA EJECUTIVA	

Características del Indicador

Claridad	Relevancia	Economía	Monitoreable	Adecuado	Aporte Marginal
CUMPLE	CUMPLE	CUMPLE	CUMPLE	CUMPLE	NO_APLICA

Justificación

PERMITE UNA EVALUACIÓN CLARA DE LA EFICIENCIA AL SUPERVISAR LAS ACTIVIDADES QUE REALIZAN EN EL INSTITUTO CON MOTIVO DEL PROCESO ELECTORAL EXTRAORDINARIO 2025	CON ESTE INDICADOR SE GARANTIZA LA ATENCIÓN PROCESO ELECTORAL EXTRAORDINARIO 2025	DEBIDO A QUE SE APEGA A LOS VALORES DE EFICIENCIA, ECONOMÍA, TRANSPARENCIA, LEGALIDAD, ECONOMÍA CUMPLE CON ESTA CARACTERÍSTICA.	LA INFORMACIÓN DE SUS MEDIOS DE VERIFICACIÓN ES PRECISA E INEQUÍVOCA.	EL PORCENTAJE RESULTA CONVENIENTE PARA MEDIR LA EFICIENCIA DE LAS ACTIVIDADES DEL INSTITUTO DESTINADAS A LA ATENCIÓN DEL PROCESO ELECTORAL EXTRAORDINARIO 2025	NO APLICA PORQUE ES SOLO UN INDICADOR PARA UN SOLO OBJETIVO.
---	---	---	---	--	--

Serie de Información disponible: 2021

Medios de Verificación

INFORMES DE LAS ACCIONES REALIZADAS PARA EL PROCESO ELECTORAL EXTRAORDINARIO 2025, ELABORADAS Y DISPONIBLES EN EL ARCHIVO DE LA SUBDIRECCIÓN DE PLANEACIÓN Y EVALUACIÓN ADSCRITA A LA SECRETARÍA EJECUTIVA DEL INSTITUTO ELECTORAL DEL ESTADO, CON UNA FRECUENCIA DE MEDICIÓN IRREGULAR.

Fuentes de Información

REPORTE MENSUAL DE LOS HALLAZGOS OBTENIDOS DE LA EVALUACIÓN INTERMEDIA, ELABORADO POR LA SUBDIRECCIÓN DE PLANEACIÓN Y EVALUACIÓN, ADSCRITA A LA SECRETARÍA EJECUTIVA.

Determinación de Metas - Indicador

Línea Base			Meta y Periodo de Cumplimiento		Parámetros de Semaforización		
Valor	Año	Periodo	Valor	Periodo	>=95.00Y<=115.00	>=90.00Y<=95.00	<90.00Y<=115.00
92.00	2021	DICIEMBRE	100.00	ABRIL	<span style="background-color: green; color: white;">&gt;=95.00Y&lt;=115.00</span>	<span style="background-color: yellow; color: black;">&gt;=90.00Y&lt;=95.00</span>	<span style="background-color: red; color: white;">&lt;90.00Y&lt;=115.00</span>

Comportamiento del Indicador hacia la meta: ASCENDENTE

Factibilidad: ALTA

**G006 VIGILANCIA PARA GARANTIZAR EL LIBRE  
DESARROLLO DE LOS PROCESOS ELECTORALES  
NIVEL COMPONENTE 6**

**Descripción de la Factibilidad:** DE ACUERDO CON LOS PROCESOS ELECTORALES PASADOS, SE HAN LLEVADO A CABO LAS ACTIVIDADES DE MANERA CLARA Y OPORTUNA.

**Metas de la Administración**

Año	2025	2026	2027	2028	2029	2030
Valor	100.00					
Periodo	ABRIL					

**Meta Anual**

ENERO	FEBRERO	MARZO	ABRIL	MAYO	JUNIO	JULIO	AGOSTO	SEPTIEMBRE	OCTUBRE	NOVIEMBRE	DICIEMBRE	
25.00	25.00	25.00	25.00									
											Anual:	100.00

**Variable (1)**

**Variable:** NÚMERO DE ACTIVIDADES INSTITUCIONALES REALIZADAS EN RELACIÓN CON EL PROCESO ELECTORAL EXTRAORDINARIO 2025

**Definición:** LA VARIABLE MUESTRA EL TOTAL DE ACTIVIDADES QUE LLEVARON A CABO LAS DIRECCIONES Y UNIDADES ADMINISTRATIVAS DEL INSTITUTO ELECTORAL, PARA CUMPLIR EN TIEMPO Y FORMA CON LO NECESARIO PARA LLEVAR A CABO EL PROCESO ELECTORAL EXTRAORDINARIO 2025.

**Unidad de Medida:**

**Frecuencia de Medición:**

**Desagregación Geográfica:**

**Disponibilidad de la Información:**

ACTIVIDAD

IRREGULAR

ESTATAL

30/04/2025

**Meta Anual**

ENERO	FEBRERO	MARZO	ABRIL	MAYO	JUNIO	JULIO	AGOSTO	SEPTIEMBRE	OCTUBRE	NOVIEMBRE	DICIEMBRE	
3.00	3.00	3.00	3.00									
											ANUAL:	12.00

**Variable (2)**

**Variable:** NÚMERO DE ACTIVIDADES PROGRAMADAS EN RELACIÓN CON EL PROCESO ELECTORAL EXTRAORDINARIO 2025

**Definición:** LA VARIABLE MUESTRA EL TOTAL DE ACTIVIDADES QUE PROGRAMAN LAS DIRECCIONES Y UNIDADES ADMINISTRATIVAS DEL INSTITUTO ELECTORAL, PARA CUMPLIR EN TIEMPO Y FORMA CON LO NECESARIO PARA LLEVAR A CABO EL PROCESO ELECTORAL EXTRAORDINARIO 2025.

**Unidad de Medida:**

**Frecuencia de Medición:**

**Desagregación Geográfica:**

**Disponibilidad de la Información:**

ACTIVIDAD

IRREGULAR

ESTATAL

30/04/2025

**Meta Anual**

ENERO	FEBRERO	MARZO	ABRIL	MAYO	JUNIO	JULIO	AGOSTO	SEPTIEMBRE	OCTUBRE	NOVIEMBRE	DICIEMBRE	
12.00	12.00	12.00	12.00									
											ANUAL:	12.00

Datos de Identificación del Programa Presupuestario (PP)

Responsable del PP

Ramo: 25 TRIBUNAL ELECTORAL DEL ESTADO DE PUEBLA

Instancia(s) Ejecutora(s)

051 TRIBUNAL ELECTORAL DEL ESTADO DE PUEBLA

Institución: 051 TRIBUNAL ELECTORAL DEL ESTADO DE PUEBLA

Unidad Responsable: 1000 PRESIDENCIA

Población Objetivo: MUJERES Y HOMBRES CIUDADANOS DEL ESTADO DE PUEBLA IGUAL O MAYORES A 18 AÑOS, REPRESENTANTES DE PARTIDOS POLÍTICOS Y/O COALICIONES Y PERSONAL DEL TRIBUNAL.

Alineación

Plan Estatal de Desarrollo

Eje: 01 JUSTICIA SOCIAL Y FORTALECIMIENTO DEL ESTADO DE DERECHO

Objetivo: 01 MEJORAR LAS CONDICIONES DE SEGURIDAD Y GOBERNABILIDAD EN EL ESTADO.

Temática: 03 GOBERNABILIDAD Y PAZ SOCIAL

Objetivo Específico: 01 ASEGURAR UN ENTORNO DE PAZ Y ESTABILIDAD EN EL ESTADO.

Estrategia: 01 PROMOVER ACCIONES QUE CONTRIBUYAN A CONSTRUIR UNA SOCIEDAD CON PAZ SOCIAL Y CULTURA DE LA LEGALIDAD.

Línea de Acción: 12 FOMENTAR LA CULTURA DE LA LEGALIDAD EN LAS DEPENDENCIAS Y ENTIDADES DE LA ADMINISTRACIÓN PÚBLICA ESTATAL, ASÍ COMO EN LA CIUDADANÍA.

Línea de Acción: 14 CONSOLIDAR EL VÍNCULO CON ACTORES ESTRATÉGICOS A FIN DE PRESERVAR EL ESTADO DE DERECHO.

Línea de Acción: 7 IMPULSAR POLÍTICAS ORIENTADAS A GARANTIZAR LA CERTEZA JURÍDICA DE LA CIUDADANÍA.

Resumen Narrativo

CONTRIBUIR AL APEGO DE LOS PRINCIPIOS DEMOCRÁTICOS Y ELEVAR LA PARTICIPACIÓN CIUDADANA EN LAS ELECCIONES DEL ESTADO DE PUEBLA MEDIANTE LEGITIMIDAD Y TRANSPARENCIA EN LOS PROCESOS ELECTORALES MEJORANDO LA CULTURA DEMOCRÁTICA ELECTORAL.

Datos de Identificación del Indicador

Indicador: PORCENTAJE DE PARTICIPACIÓN CIUDADANA EN LAS ELECCIONES ORGANIZADAS POR EL INSTITUTO ELECTORAL DEL ESTADO.

Definición: MUESTRA EL PORCENTAJE DE CIUDADANOS MAYORES DE 18 AÑOS PARTICIPANDO EN ACTOS ELECTORALES.

Tipo	Dimensión	Frecuencia de Medición	Desagregación Geográfica	Tipo de Fórmula
ESTRATEGICO	EFICACIA	TRIANUAL	ESTATAL	PORCENTAJE
Unidad de Medida		Método de Cálculo	Área Responsable	
PORCENTAJE		(V1/V2)*100	PRESIDENCIA	

Características del Indicador

Claridad	Relevancia	Economía	Monitoreable	Adecuado	Aporte Marginal
CUMPLE	CUMPLE	CUMPLE	CUMPLE	CUMPLE	NO_APLICA

Justificación

ES CLARO Y COMPRESIBLE, YA QUE PERMITE CONOCER LA PARTICIPACIÓN DE LA CIUDADANÍA EN LAS ELECCIONES DEL ESTADO DE PUEBLA.	PERMITE MOSTRAR EL GRADO DE EFICIENCIA DEL OBJETIVO DEL FIN.	NO GENERA NINGÚN COSTO ADICIONAL, YA QUE LA INFORMACIÓN SE ENCUENTRA DISPONIBLE.	LAS ACTIVIDADES SON EVALUADAS PARA EL CUMPLIMIENTO DE LA META.	PRESENTA EL APEGO A LOS PRINCIPIOS DEMOCRÁTICOS, MEJORANDO LA CULTURA DEMOCRÁTICA ELECTORAL.	NO APLICA
--	--	--	--	--	-----------

Serie de Información disponible: 2021, 2024.

Medios de Verificación

PORCENTAJE DE PARTICIPACIÓN CIUDADANA EN LAS ELECCIONES DEL ESTADO, INSTITUTO ELECTORAL DEL ESTADO DE PUEBLA E INSTITUTO NACIONAL ELECTORAL, CONSULTA ACCEDIENDO A LA PÁGINA DEL INSTITUTO ELECTORAL DEL ESTADO MEDIANTE EL ENLACE:

<https://ine.mx/credencial/estadisticas-lista-nominal-padron-electoral/> PERIODICIDAD TRIANUAL

Fuentes de Información

INSTITUTO ELECTORAL DEL ESTADO DE PUEBLA E INSTITUTO NACIONAL ELECTORAL.

**G007 EJECUCIÓN DE ACCIONES QUE GARANTICEN EL PRINCIPIO DE LEGALIDAD EN ACTOS ELECTORALES NIVEL FIN**

Determinación de Metas - Indicador

Línea Base			Meta y Periodo de Cumplimiento		Parámetros de Semaforización		
Valor	Año	Periodo	Valor	Periodo	> 57.00Y <= 69.00	>= 54.00Y <= 57.00	< 54.00Y > 69.00
55.99	2021	JUNIO	60.00	JUNIO			

Comportamiento del Indicador hacia la meta: ASCENDENTE

Factibilidad: MEDIA

Descripción de la Factibilidad: AL APEGARSE A LOS PRINCIPIOS RECTORES EN LOS ACTOS ELECTORALES E INCENTIVAR UNA CULTURA DEMOCRÁTICA EN LA CIUDADANÍA, SE ELEVARÁ LA PARTICIPACIÓN CIUDADANA EN LAS ELECCIONES.

Metas de la Administración

Año	2025	2026	2027	2028	2029	2030
Valor	60.00	0.00	60.00	0.00	0.00	60.00
Periodo	JUNIO	DICIEMBRE	JUNIO	DICIEMBRE	DICIEMBRE	JUNIO

Meta Anual

ENERO	FEBRERO	MARZO	ABRIL	MAYO	JUNIO	JULIO	AGOSTO	SEPTIEMBRE	OCTUBRE	NOVIEMBRE	DICIEMBRE	
					60.00							
											Anual:	60.00

Variable (1)

Variable: TOTAL DE VOTOS DE LAS ACTAS CONTABILIZADAS.

Definición: ES LA SUMA DE VOTOS DE LAS ACTAS CONTABILIZADAS.

Unidad de Medida:

PERSONA

Frecuencia de Medición:

TRIANUAL

Desagregación Geográfica:

ESTATAL

Disponibilidad de la Información:

30/06/2027

Meta Anual

ENERO	FEBRERO	MARZO	ABRIL	MAYO	JUNIO	JULIO	AGOSTO	SEPTIEMBRE	OCTUBRE	NOVIEMBRE	DICIEMBRE	
					2,942,057.00							
											ANUAL:	2,942,057.00

Variable (2)

Variable: LISTA NOMINAL DE ACTAS CONTABILIZADAS.

Definición: EL NÚMERO DE PERSONAS REGISTRADO EN LA LISTA NOMINAL DE LAS ACTAS CONTABILIZADAS.

Unidad de Medida:

PERSONA

Frecuencia de Medición:

TRIANUAL

Desagregación Geográfica:

ESTATAL

Disponibilidad de la Información:

30/06/2027

Meta Anual

ENERO	FEBRERO	MARZO	ABRIL	MAYO	JUNIO	JULIO	AGOSTO	SEPTIEMBRE	OCTUBRE	NOVIEMBRE	DICIEMBRE	
					4,903,428.00							
											ANUAL:	4,903,428.00

**G007 EJECUCIÓN DE ACCIONES QUE GARANTICEN EL PRINCIPIO DE LEGALIDAD EN ACTOS ELECTORALES NIVEL PROPÓSITO**

**Datos de Identificación del Programa Presupuestario (PP)**

**Responsable del PP**

Ramo: 25 TRIBUNAL ELECTORAL DEL ESTADO DE PUEBLA

**Instancia(s) Ejecutora(s)**

051 TRIBUNAL ELECTORAL DEL ESTADO DE PUEBLA

Institución: 051 TRIBUNAL ELECTORAL DEL ESTADO DE PUEBLA

Unidad Responsable: 1000 PRESIDENCIA

**Población Objetivo:** MUJERES Y HOMBRES CIUDADANOS DEL ESTADO DE PUEBLA IGUAL O MAYORES A 18 AÑOS, REPRESENTANTES DE PARTIDOS POLÍTICOS Y/O COALICIONES Y PERSONAL DEL TRIBUNAL.

**Alineación**

**Plan Estatal de Desarrollo**

Eje: 01 JUSTICIA SOCIAL Y FORTALECIMIENTO DEL ESTADO DE DERECHO

Objetivo: 01 MEJORAR LAS CONDICIONES DE SEGURIDAD Y GOBERNABILIDAD EN EL ESTADO.

Temática: 03 GOBERNABILIDAD Y PAZ SOCIAL

Objetivo Específico: 01 ASEGURAR UN ENTORNO DE PAZ Y ESTABILIDAD EN EL ESTADO.

Estrategia: 01 PROMOVER ACCIONES QUE CONTRIBUYAN A CONSTRUIR UNA SOCIEDAD CON PAZ SOCIAL Y CULTURA DE LA LEGALIDAD.

Línea de Acción: 12 FOMENTAR LA CULTURA DE LA LEGALIDAD EN LAS DEPENDENCIAS Y ENTIDADES DE LA ADMINISTRACIÓN PÚBLICA ESTATAL, ASÍ COMO EN LA CIUDADANÍA.

Línea de Acción: 14 CONSOLIDAR EL VÍNCULO CON ACTORES ESTRATÉGICOS A FIN DE PRESERVAR EL ESTADO DE DERECHO.

Línea de Acción: 7 IMPULSAR POLÍTICAS ORIENTADAS A GARANTIZAR LA CERTEZA JURÍDICA DE LA CIUDADANÍA.

**Resumen Narrativo**

LOS CIUDADANOS DEL ESTADO DE PUEBLA, IGUAL O MAYORES A 18 AÑOS, REPRESENTANTES DE LOS PARTIDOS POLÍTICOS Y/O COALICIONES, TIENEN LA GARANTÍA DE QUE LOS ACTOS Y SENTENCIAS ELECTORALES NOTIFICADOS ESTÁN SUJETOS A LOS PRINCIPIOS DE CONSTITUCIONALIDAD, LEGALIDAD Y DEFINITIVIDAD.

**Datos de Identificación del Indicador**

**Indicador:** PORCENTAJE DE MEDIOS DE IMPUGNACIÓN DE ACTOS Y RESOLUCIONES ELECTORALES RESUELTOS NOTIFICADOS.

**Definición:** MIDE EL PORCENTAJE QUE REPRESENTA EL NÚMERO DE MEDIOS DE IMPUGNACIÓN DE ACTOS Y RESOLUCIONES ELECTORALES RESUELTOS NOTIFICADOS CON RESPECTO AL TOTAL DE MEDIOS DE IMPUGNACIÓN INTERPUESTOS.

Tipo	Dimensión	Frecuencia de Medición	Desagregación Geográfica	Tipo de Fórmula
ESTRATEGICO	EFICACIA	ANUAL	ESTATAL	PORCENTAJE
<b>Unidad de Medida</b>		<b>Método de Cálculo</b>	<b>Área Responsable</b>	
PORCENTAJE		$(V1/V2)*100$	1100 SECRETARÍA GENERAL DE ACUERDOS.	

**Características del Indicador**

Claridad	Relevancia	Economía	Monitoreable	Adecuado	Aporte Marginal
CUMPLE	CUMPLE	CUMPLE	CUMPLE	CUMPLE	NO_APLICA

**Justificación**

ES CLARO Y COMPRENSIBLE, YA QUE PERMITE CONOCER LOS RECURSOS DE APELACIÓN E INCONFORMIDAD, Y/O ASUNTOS ESPECIALES, JUICIO PARA LA PROTECCIÓN DE LOS DERECHOS POLÍTICOS ELECTORALES DE LA CIUDADANÍA RESUELTOS.	REFLEJA EL GRADO DE CUMPLIMIENTO DEL OBJETO DE ESTE ORGANISMO JURISDICCIONAL.	LA EJECUCIÓN DE ESTE INDICADOR NO GENERA NINGÚN COSTO EXTRA.	LAS ACTIVIDADES SON EVALUADAS PARA LOGRAR EL CUMPLIMIENTO DE LA META.	MUESTRA EL AVANCE E IMPACTO DE LAS ACTIVIDADES DEL TRIBUNAL.	NO APLICA.
--	---	--	---	--	------------

**Serie de Información disponible:** 2019, 2020, 2021, 2022, 2023 Y 2024.

**Medios de Verificación**

PÁGINA WEB DEL TRIBUNAL ELECTORAL DEL ESTADO DE PUEBLA, APARTADO DE RESOLUCIONES DISPONIBLE EN EL LINK

<https://teep.org.mx/jurisdiccional/2014-11-21-04-37-30> PERIODICIDAD ANUAL, ÁREA RESPONSABLE QUE GENERA LA INFORMACIÓN: SECRETARÍA GENERAL DE ACUERDOS

**Fuentes de Información**

TRIBUNAL ELECTORAL DEL ESTADO DE PUEBLA.

**G007 EJECUCIÓN DE ACCIONES QUE GARANTICEN EL PRINCIPIO DE LEGALIDAD EN ACTOS ELECTORALES NIVEL PROPÓSITO**

Determinación de Metas - Indicador

Línea Base			Meta y Periodo de Cumplimiento		Parámetros de Semaforización		
Valor	Año	Periodo	Valor	Periodo	> 95.00Y <= 115.00	>= 90.00Y <= 95.00	< 90.00Y > 115.00
100.00	2019	DICIEMBRE	100.00	DICIEMBRE			

Comportamiento del Indicador hacia la meta: ASCENDENTE

Factibilidad: ALTA

Descripción de la Factibilidad: DEPENDE DE LOS RECURSOS DE APELACIÓN E INCONFORMIDAD Y/O ASUNTOS ESPECIALES, JUICIO PARA LA PROTECCIÓN DE LOS DERECHOS POLÍTICOS ELECTORALES DE LA CIUDADANÍA TURNADOS DURANTE EL AÑO, PARA SU INSTRUCCIÓN Y FORMULAR SU PROYECTO DE RESOLUCIÓN.

Metas de la Administración

Año	2025	2026	2027	2028	2029	2030
Valor	100.00	0.00	0.00	0.00	0.00	0.00
Periodo	DICIEMBRE	DICIEMBRE	DICIEMBRE	DICIEMBRE	DICIEMBRE	DICIEMBRE

Meta Anual

ENERO	FEBRERO	MARZO	ABRIL	MAYO	JUNIO	JULIO	AGOSTO	SEPTIEMBRE	OCTUBRE	NOVIEMBRE	DICIEMBRE	
											100.00	
											Annual:	100.00

Variable (1)

Variable: NÚMERO DE RECURSOS DE APELACIÓN E INCONFORMIDAD, Y/O ASUNTOS ESPECIALES, JUICIO PARA LA PROTECCIÓN DE LOS DERECHOS POLÍTICOS ELECTORALES DE LA CIUDADANÍA NOTIFICADOS.

Definición: SON LOS RECURSOS DE APELACIÓN; EL JUICIO DE INCONFORMIDAD Y EL JUICIO PARA LA PROTECCIÓN DE LOS DERECHOS POLÍTICOS ELECTORALES DE LA CIUDADANÍA Y/O ASUNTOS ESPECIALES, NOTIFICADOS POR EL TRIBUNAL ELECTORAL DEL ESTADO DE PUEBLA.

Unidad de Medida:

Frecuencia de Medición:

Desagregación Geográfica:

Disponibilidad de la Información:

RECURSO

ANUAL

ESTATAL

31/12/2025

Meta Anual

ENERO	FEBRERO	MARZO	ABRIL	MAYO	JUNIO	JULIO	AGOSTO	SEPTIEMBRE	OCTUBRE	NOVIEMBRE	DICIEMBRE	
											225.00	
											ANUAL:	225.00

Variable (2)

Variable: RECURSOS DE APELACIÓN E INCONFORMIDAD, Y/O ASUNTOS ESPECIALES, JUICIO PARA LA PROTECCIÓN DE LOS DERECHOS POLÍTICOS ELECTORALES DE LA CIUDADANÍA RESUELTOS.

Definición: SON LOS RECURSOS DE APELACIÓN; EL JUICIO DE INCONFORMIDAD Y EL JUICIO PARA LA PROTECCIÓN DE LOS DERECHOS POLÍTICOS ELECTORALES DE LA CIUDADANÍA Y/O ASUNTOS ESPECIALES, RESUELTOS POR EL TRIBUNAL ELECTORAL DEL ESTADO DE PUEBLA.

Unidad de Medida:

Frecuencia de Medición:

Desagregación Geográfica:

Disponibilidad de la Información:

RECURSO

ANUAL

ESTATAL

31/12/2025

Meta Anual

ENERO	FEBRERO	MARZO	ABRIL	MAYO	JUNIO	JULIO	AGOSTO	SEPTIEMBRE	OCTUBRE	NOVIEMBRE	DICIEMBRE	
											225.00	
											ANUAL:	225.00

Datos de Identificación del Programa Presupuestario (PP)

Responsable del PP

Ramo: 25 TRIBUNAL ELECTORAL DEL ESTADO DE PUEBLA

Instancia(s) Ejecutora(s)

051 TRIBUNAL ELECTORAL DEL ESTADO DE PUEBLA

Institución: 051 TRIBUNAL ELECTORAL DEL ESTADO DE PUEBLA

Unidad Responsable: 1000 PRESIDENCIA

Población Objetivo: MUJERES Y HOMBRES CIUDADANOS DEL ESTADO DE PUEBLA IGUAL O MAYORES A 18 AÑOS, REPRESENTANTES DE PARTIDOS POLÍTICOS Y/O COALICIONES Y PERSONAL DEL TRIBUNAL.

Alineación

Plan Estatal de Desarrollo

Eje: 01 JUSTICIA SOCIAL Y FORTALECIMIENTO DEL ESTADO DE DERECHO

Objetivo: 01 MEJORAR LAS CONDICIONES DE SEGURIDAD Y GOBERNABILIDAD EN EL ESTADO.

Temática: 03 GOBERNABILIDAD Y PAZ SOCIAL

Objetivo Específico: 01 ASEGURAR UN ENTORNO DE PAZ Y ESTABILIDAD EN EL ESTADO.

Estrategia: 01 PROMOVER ACCIONES QUE CONTRIBUYAN A CONSTRUIR UNA SOCIEDAD CON PAZ SOCIAL Y CULTURA DE LA LEGALIDAD.

Línea de Acción: 12 FOMENTAR LA CULTURA DE LA LEGALIDAD EN LAS DEPENDENCIAS Y ENTIDADES DE LA ADMINISTRACIÓN PÚBLICA ESTATAL, ASÍ COMO EN LA CIUDADANÍA.

Línea de Acción: 14 CONSOLIDAR EL VÍNCULO CON ACTORES ESTRATÉGICOS A FIN DE PRESERVAR EL ESTADO DE DERECHO.

Línea de Acción: 7 IMPULSAR POLÍTICAS ORIENTADAS A GARANTIZAR LA CERTEZA JURÍDICA DE LA CIUDADANÍA.

Resumen Narrativo

RECURSOS DE APELACIÓN E INCONFORMIDAD, Y/O ASUNTOS ESPECIALES, JUICIO PARA LA PROTECCIÓN DE LOS DERECHOS POLÍTICOS ELECTORALES DE LA CIUDADANÍA PRESENTADOS ANTE EL TRIBUNAL ELECTORAL DEL ESTADO RESUELTOS.

Datos de Identificación del Indicador

Indicador: PORCENTAJE DE RECURSOS DE APELACIÓN E INCONFORMIDAD Y/O ASUNTOS ESPECIALES, JUICIO PARA LA PROTECCIÓN DE LOS DERECHOS POLÍTICOS ELECTORALES DE LA CIUDADANÍA PRESENTADOS ANTE EL TRIBUNAL ELECTORAL DEL ESTADO RESUELTOS.

Definición: MIDE EL PORCENTAJE QUE REPRESENTA EL NÚMERO DE MEDIOS DE IMPUGNACIÓN DE ACTOS Y RESOLUCIONES ELECTORALES RESUELTOS CON RESPECTO AL TOTAL DE MEDIOS DE IMPUGNACIÓN RECIBIDOS.

Tipo	Dimensión	Frecuencia de Medición	Desagregación Geográfica	Tipo de Fórmula
GESTION	EFICACIA	SEMESTRAL	ESTATAL	PORCENTAJE
Unidad de Medida		Método de Cálculo	Área Responsable	
PORCENTAJE		$(V1/V2)*100$	1100 SECRETARÍA GENERAL DE ACUERDOS.	

Características del Indicador

Claridad	Relevancia	Economía	Monitoreable	Adecuado	Aporte Marginal
CUMPLE	CUMPLE	CUMPLE	CUMPLE	CUMPLE	NO APLICA

Justificación

ES CLARO Y COMPRENSIBLE, YA QUE PERMITE CONOCER LOS RECURSOS DE APELACIÓN E INCONFORMIDAD, Y/O ASUNTOS ESPECIALES, JUICIO PARA LA PROTECCIÓN DE LOS DERECHOS POLÍTICOS ELECTORALES DE LA CIUDADANÍA RESUELTOS.	REFLEJA EL OBJETO DE ESTE ORGANISMO JURISDICCIONAL.	LA EJECUCIÓN DE ESTE INDICADOR NO GENERA NINGÚN COSTO EXTRA.	LAS ACTIVIDADES SON EVALUADAS PARA LOGRAR EL CUMPLIMIENTO DE LA META.	MUESTRA EL AVANCE E IMPACTO DE LAS ACTIVIDADES DEL TRIBUNAL.	NO APLICA.
--	---	--	---	--	------------

Serie de Información disponible: 2019, 2020, 2021, 2022, 2023 y 2024.

Medios de Verificación

PÁGINA WEB DEL TRIBUNAL ELECTORAL DEL ESTADO DE PUEBLA DISPONIBLE EN <https://www.teep.org.mx/resoluciones/asuntos-especiales-2024> PERIODICIDAD SEMESTRAL, ÁREA RESPONSABLE QUE GENERA LA INFORMACIÓN: SECRETARÍA GENERAL DE ACUERDOS

Fuentes de Información

INSTITUTO ELECTORAL DEL ESTADO DE PUEBLA E INSTITUTO NACIONAL ELECTORAL.



**G007 EJECUCIÓN DE ACCIONES QUE GARANTICEN EL PRINCIPIO DE LEGALIDAD EN ACTOS ELECTORALES NIVEL COMPONENTE 1**

Determinación de Metas - Indicador

Línea Base			Meta y Periodo de Cumplimiento		Parámetros de Semaforización		
Valor	Año	Periodo	Valor	Periodo	<=85.50Y<=103.50	>=81.00Y<=85.50	<81.00Y>103.50
100.00	2019	DICIEMBRE	90.00	DICIEMBRE			

Comportamiento del Indicador hacia la meta: ASCENDENTE

Factibilidad: MEDIA

Descripción de la Factibilidad: DEPENDE DE LOS RECURSOS DE APELACIÓN E INCONFORMIDAD, Y/O ASUNTOS ESPECIALES, JUICIO PARA LA PROTECCIÓN DE LOS DERECHOS POLÍTICOS ELECTORALES DE LA CIUDADANÍA TURNADOS DURANTE EL AÑO, PARA SU INSTRUCCIÓN Y FORMULAR SU PROYECTO DE RESOLUCIÓN.

Metas de la Administración

Año	2025	2026	2027	2028	2029	2030
Valor	90.00	0.00	0.00	0.00	0.00	0.00
Periodo	DICIEMBRE	DICIEMBRE	DICIEMBRE	DICIEMBRE	DICIEMBRE	DICIEMBRE

Meta Anual

ENERO	FEBRERO	MARZO	ABRIL	MAYO	JUNIO	JULIO	AGOSTO	SEPTIEMBRE	OCTUBRE	NOVIEMBRE	DICIEMBRE
					50.00						
											40.00
											90.00

Variable (1)

Variable: NÚMERO DE RECURSOS DE APELACIÓN E INCONFORMIDAD, Y/O ASUNTOS ESPECIALES, JUICIO PARA LA PROTECCIÓN DE LOS DERECHOS POLÍTICOS ELECTORALES DE LA CIUDADANÍA RESUELTOS.

Definición: SON LOS RECURSOS DE APELACIÓN; EL JUICIO DE INCONFORMIDAD Y EL JUICIO PARA LA PROTECCIÓN DE LOS DERECHOS POLÍTICOS ELECTORALES DE LA CIUDADANÍA Y/O ASUNTOS ESPECIALES, CON SENTENCIA DEL TRIBUNAL ELECTORAL DEL ESTADO DE PUEBLA.

Unidad de Medida:

Frecuencia de Medición:

Desagregación Geográfica:

Disponibilidad de la Información:

RECURSO

SEMESTRAL

ESTATAL

31/12/2025

Meta Anual

ENERO	FEBRERO	MARZO	ABRIL	MAYO	JUNIO	JULIO	AGOSTO	SEPTIEMBRE	OCTUBRE	NOVIEMBRE	DICIEMBRE
					125.00						
											100.00
											225.00

Variable (2)

Variable: TOTAL DE RECURSOS DE APELACIÓN E INCONFORMIDAD, Y/O ASUNTOS ESPECIALES, JUICIO PARA LA PROTECCIÓN DE LOS DERECHOS POLÍTICOS ELECTORALES DE LA CIUDADANÍA RECIBIDOS POR LA SECRETARÍA GENERAL DE ACUERDOS.

Definición: ES LA INICIACIÓN DE LOS RECURSOS DE APELACIÓN; EL JUICIO DE INCONFORMIDAD Y EL JUICIO PARA LA PROTECCIÓN DE LOS DERECHOS POLÍTICOS ELECTORALES DE LA CIUDADANÍA Y/O ASUNTOS ESPECIALES, POR MEDIO DE UN ESCRITO DE PARTE QUE SE PRESENTA ANTE EL TRIBUNAL ELECTORAL DEL ESTADO DE PUEBLA, DE TODO EL AÑO.

Unidad de Medida:

Frecuencia de Medición:

Desagregación Geográfica:

Disponibilidad de la Información:

RECURSO

SEMESTRAL

ESTATAL

31/12/2025

Meta Anual

ENERO	FEBRERO	MARZO	ABRIL	MAYO	JUNIO	JULIO	AGOSTO	SEPTIEMBRE	OCTUBRE	NOVIEMBRE	DICIEMBRE
					250.00						
											250.00
											250.00

Datos de Identificación del Programa Presupuestario (PP)

Responsable del PP

Ramo: 25 TRIBUNAL ELECTORAL DEL ESTADO DE PUEBLA

Instancia(s) Ejecutora(s)

051 TRIBUNAL ELECTORAL DEL ESTADO DE PUEBLA

Institución: 051 TRIBUNAL ELECTORAL DEL ESTADO DE PUEBLA

Unidad Responsable: 1000 PRESIDENCIA

Población Objetivo: MUJERES Y HOMBRES CIUDADANOS DEL ESTADO DE PUEBLA IGUAL O MAYORES A 18 AÑOS, REPRESENTANTES DE PARTIDOS POLÍTICOS Y/O COALICIONES Y PERSONAL DEL TRIBUNAL.

Alineación

Plan Estatal de Desarrollo

Eje: 01 JUSTICIA SOCIAL Y FORTALECIMIENTO DEL ESTADO DE DERECHO

Objetivo: 01 MEJORAR LAS CONDICIONES DE SEGURIDAD Y GOBERNABILIDAD EN EL ESTADO.

Temática: 03 GOBERNABILIDAD Y PAZ SOCIAL

Objetivo Específico: 01 ASEGURAR UN ENTORNO DE PAZ Y ESTABILIDAD EN EL ESTADO.

Estrategia: 01 PROMOVER ACCIONES QUE CONTRIBUYAN A CONSTRUIR UNA SOCIEDAD CON PAZ SOCIAL Y CULTURA DE LA LEGALIDAD.

Línea de Acción: 12 FOMENTAR LA CULTURA DE LA LEGALIDAD EN LAS DEPENDENCIAS Y ENTIDADES DE LA ADMINISTRACIÓN PÚBLICA ESTATAL, ASÍ COMO EN LA CIUDADANÍA.

Línea de Acción: 14 CONSOLIDAR EL VÍNCULO CON ACTORES ESTRATÉGICOS A FIN DE PRESERVAR EL ESTADO DE DERECHO.

Línea de Acción: 7 IMPULSAR POLÍTICAS ORIENTADAS A GARANTIZAR LA CERTEZA JURÍDICA DE LA CIUDADANÍA.

Resumen Narrativo

CAPACITACIONES Y CONVENIOS EN MATERIA ELECTORAL, PARTICIPACIÓN POLÍTICA DE LAS MUJERES E IGUALDAD DE GÉNERO A LA POBLACIÓN EN GENERAL Y PERSONAL DEL TRIBUNAL ELECTORAL DEL ESTADO REALIZADOS.

Datos de Identificación del Indicador

Indicador: PORCENTAJE DE CIUDADANOS, CIUDADANAS Y PERSONAL DEL TRIBUNAL ELECTORAL DEL ESTADO DE PUEBLA, CAPACITADOS EN MATERIA ELECTORAL, PARTICIPACIÓN POLÍTICA DE LAS MUJERES E IGUALDAD DE GÉNERO.

Definición: MIDE EL PORCENTAJE QUE REPRESENTA EL NÚMERO DE CIUDADANOS, CIUDADANAS Y PERSONAL DEL TRIBUNAL ELECTORAL DEL ESTADO DE PUEBLA, CAPACITADOS EN MATERIA ELECTORAL Y/O PARTICIPACIÓN POLÍTICA DE LAS MUJERES E IGUALDAD DE GÉNERO, CON RESPECTO AL TOTAL DE CIUDADANOS, CIUDADANAS Y PERSONAL DEL TRIBUNAL ELECTORAL DEL ESTADO DE PUEBLA, PROGRAMADOS A CAPACITAR.

Tipo	Dimensión	Frecuencia de Medición	Desagregación Geográfica	Tipo de Fórmula
GESTION	EFICACIA	SEMESTRAL	ESTATAL	PORCENTAJE
Unidad de Medida		Método de Cálculo	Área Responsable	
PORCENTAJE		$(V1/V2)*100$	UNIDAD DE DOCENCIA Y CAPACITACIÓN ELECTORAL.	

Características del Indicador

Claridad	Relevancia	Economía	Monitoreable	Adecuado	Aporte Marginal
CUMPLE	CUMPLE	CUMPLE	CUMPLE	CUMPLE	NO_APLICA

Justificación

ES CLARO Y COMPRESIBLE PERMITE CONOCER EL NÚMERO DE CIUDADANOS, CIUDADANAS Y PERSONAL DEL TRIBUNAL ELECTORAL DEL ESTADO DE PUEBLA, CAPACITADOS EN MATERIA ELECTORAL, PARTICIPACIÓN POLÍTICA DE LAS MUJERES E IGUALDAD DE GÉNERO.	ES IMPORTANTE PORQUE REFLEJA UNO DE LOS OBJETIVOS DEL TRIBUNAL.	LA EJECUCIÓN DE ESTE INDICADOR NO GENERA NINGÚN COSTO EXTRA.	LAS ACTIVIDADES SON EVALUADAS PARA LOGRAR EL CUMPLIMIENTO DE LA META.	LA INFORMACIÓN EVALÚA EL DESEMPEÑO DE LAS ACTIVIDADES.	NO APLICA.
--	---	--	---	--	------------

Serie de Información disponible: 2022, 2023 Y 2024.

Medios de Verificación

Fuentes de Información

**G007 EJECUCIÓN DE ACCIONES QUE GARANTICEN EL PRINCIPIO DE LEGALIDAD EN ACTOS ELECTORALES NIVEL COMPONENTE 2**

TRIBUNAL ELECTORAL DEL ESTADO DE PUEBLA.

REPORTES TRIMESTRALES DE CUMPLIMIENTO AL PROGRAMA PRESUPUESTARIO ELABORADOS POR LA UNIDAD DE DOCENCIA Y CAPACITACIÓN ELECTORAL DEL TRIBUNAL. FRACCIÓN V DEL PORTAL DE TRANSPARENCIA DEL TRIBUNAL ELECTORAL DEL ESTADO DE PUEBLA

<https://consultapublicamx.plataformadetransparencia.org.mx/vut-web/faces/view/consultaPublica.xhtml#tarjetaInformativa>

Determinación de Metas - Indicador

Línea Base			Meta y Periodo de Cumplimiento		Parámetros de Semaforización		
Valor	Año	Periodo	Valor	Periodo	>= 95.00Y <= 115.00	>= 90.00Y <= 95.00	< 90.00Y > 115.00
100.00	2022	DICIEMBRE	100.00	DICIEMBRE			

Comportamiento del Indicador hacia la meta: NOMINAL

Factibilidad: ALTA

Descripción de la Factibilidad: DEPENDE DEL INTERÉS DE LA CIUDADANÍA POR LOS CURSOS A IMPARTIR EN MATERIA ELECTORAL.

Metas de la Administración

Año	2025	2026	2027	2028	2029	2030
Valor	100.00	0.00	0.00	0.00	0.00	0.00
Periodo	DICIEMBRE	DICIEMBRE	DICIEMBRE	DICIEMBRE	DICIEMBRE	DICIEMBRE

Meta Anual

ENERO	FEBRERO	MARZO	ABRIL	MAYO	JUNIO	JULIO	AGOSTO	SEPTIEMBRE	OCTUBRE	NOVIEMBRE	DICIEMBRE
					50.00						
Anual:											100.00

Variable (1)

**Variable:** NÚMERO DE CIUDADANOS, CIUDADANAS Y PERSONAL DEL TRIBUNAL ELECTORAL DEL ESTADO DE PUEBLA, CAPACITADOS EN MATERIA ELECTORAL, PARTICIPACIÓN POLÍTICA DE LAS MUJERES E IGUALDAD DE GÉNERO.

**Definición:** ES LA SUMA DE LOS CIUDADANOS, CIUDADANAS Y PERSONAL DEL TRIBUNAL ELECTORAL DEL ESTADO DE PUEBLA, CAPACITADOS EN MATERIA ELECTORAL Y/O PARTICIPACIÓN POLÍTICA DE LAS MUJERES E IGUALDAD DE GÉNERO.

Unidad de Medida:

PERSONA

Frecuencia de Medición:

SEMESTRAL

Desagregación Geográfica:

ESTATAL

Disponibilidad de la Información:

31/12/2025

Meta Anual

ENERO	FEBRERO	MARZO	ABRIL	MAYO	JUNIO	JULIO	AGOSTO	SEPTIEMBRE	OCTUBRE	NOVIEMBRE	DICIEMBRE
					500.00						
ANUAL:											1,000.00

Variable (2)

**Variable:** TOTAL DE CIUDADANOS, CIUDADANAS Y PERSONAL DEL TRIBUNAL ELECTORAL DEL ESTADO DE PUEBLA, PROGRAMADOS A CAPACITAR EN MATERIA ELECTORAL Y/O PARTICIPACIÓN POLÍTICA DE LAS MUJERES E IGUALDAD DE GÉNERO.

**Definición:** ES LA SUMA DE LOS CIUDADANOS, CIUDADANAS Y PERSONAL DEL TRIBUNAL ELECTORAL DEL ESTADO DE PUEBLA, PROGRAMADOS A CAPACITAR EN MATERIA ELECTORAL Y/O PARTICIPACIÓN POLÍTICA DE LAS MUJERES E IGUALDAD DE GÉNERO.

Unidad de Medida:

PERSONA

Frecuencia de Medición:

SEMESTRAL

Desagregación Geográfica:

ESTATAL

Disponibilidad de la Información:

31/12/2025

Meta Anual

ENERO	FEBRERO	MARZO	ABRIL	MAYO	JUNIO	JULIO	AGOSTO	SEPTIEMBRE	OCTUBRE	NOVIEMBRE	DICIEMBRE
					1,000.00						
ANUAL:											1,000.00

Datos de Identificación del Programa Presupuestario (PP)

Responsable del PP

Ramo: 25 TRIBUNAL ELECTORAL DEL ESTADO DE PUEBLA

Instancia(s) Ejecutora(s)

051 TRIBUNAL ELECTORAL DEL ESTADO DE PUEBLA

Institución: 051 TRIBUNAL ELECTORAL DEL ESTADO DE PUEBLA

Unidad Responsable: 1000 PRESIDENCIA

Población Objetivo: MUJERES Y HOMBRES CIUDADANOS DEL ESTADO DE PUEBLA IGUAL O MAYORES A 18 AÑOS, REPRESENTANTES DE PARTIDOS POLÍTICOS Y/O COALICIONES Y PERSONAL DEL TRIBUNAL.

Alineación

Plan Estatal de Desarrollo

Eje: 01 JUSTICIA SOCIAL Y FORTALECIMIENTO DEL ESTADO DE DERECHO

Objetivo: 01 MEJORAR LAS CONDICIONES DE SEGURIDAD Y GOBERNABILIDAD EN EL ESTADO.

Temática: 03 GOBERNABILIDAD Y PAZ SOCIAL

Objetivo Específico: 01 ASEGURAR UN ENTORNO DE PAZ Y ESTABILIDAD EN EL ESTADO.

Estrategia: 01 PROMOVER ACCIONES QUE CONTRIBUYAN A CONSTRUIR UNA SOCIEDAD CON PAZ SOCIAL Y CULTURA DE LA LEGALIDAD.

Línea de Acción: 12 FOMENTAR LA CULTURA DE LA LEGALIDAD EN LAS DEPENDENCIAS Y ENTIDADES DE LA ADMINISTRACIÓN PÚBLICA ESTATAL, ASÍ COMO EN LA CIUDADANÍA.

Línea de Acción: 14 CONSOLIDAR EL VÍNCULO CON ACTORES ESTRATÉGICOS A FIN DE PRESERVAR EL ESTADO DE DERECHO.

Línea de Acción: 7 IMPULSAR POLÍTICAS ORIENTADAS A GARANTIZAR LA CERTEZA JURÍDICA DE LA CIUDADANÍA.

Resumen Narrativo

REVISTAS ESPECIALIZADAS EN MATERIA ELECTORAL EN LA PÁGINA DEL TRIBUNAL ELECTORAL DEL ESTADO DE PUEBLA PUBLICADAS.

Datos de Identificación del Indicador

Indicador: PORCENTAJE DE REVISTAS ESPECIALIZADAS EN MATERIA ELECTORAL IUS-VERITAS, PUBLICADAS POR EL TRIBUNAL ELECTORAL Y COLABORADORES EXTERNOS.

Definición: MIDE EL PORCENTAJE QUE REPRESENTA EL NÚMERO DE PUBLICACIONES DE LA REVISTA EN MATERIA ELECTORAL, ELABORADAS POR EL PERSONAL DEL TRIBUNAL ELECTORAL DEL ESTADO DE PUEBLA Y COLABORADORES EXTERNOS REALIZADAS, CON RESPECTO AL TOTAL DE PUBLICACIONES DE LA REVISTA PROGRAMADAS.

Tipo	Dimensión	Frecuencia de Medición	Desagregación Geográfica	Tipo de Fórmula
GESTION	EFICACIA	SEMESTRAL	ESTATAL	PORCENTAJE
Unidad de Medida		Método de Cálculo	Área Responsable	
PORCENTAJE		$(V1/V2)*100$	UNIDAD DE DOCENCIA Y CAPACITACIÓN ELECTORAL.	

Características del Indicador

Claridad	Relevancia	Economía	Monitoreable	Adecuado	Aporte Marginal
CUMPLE	CUMPLE	CUMPLE	CUMPLE	CUMPLE	NO_APLICA

Justificación

ES CLARO Y COMPRESNDIBLE, YA QUE PERMITE CONOCER EL PORCENTAJE DE PUBLICACIONES REALIZADAS DE LA REVISTA ELABORADOS POR EL PERSONAL DEL TRIBUNAL ELECTORAL DEL ESTADO DE PUEBLA Y COLABORADORES EXTERNOS.	MUESTRA UNO DE LOS OBJETIVOS DEL TRIBUNAL ELECTORAL DEL ESTADO DE PUEBLA.	LA EJECUCIÓN DE ESTE INDICADOR NO GENERA NINGÚN COSTO EXTRA.	PUEDA SER COMPROBADO DE MANERA INDEPENDIENTE.	LA INFORMACIÓN EVALÚA EL DESEMPEÑO DE LAS ACTIVIDADES.	NO APLICA.
---	---	--	---	--	------------

Serie de Información disponible: 2019, 2020, 2021, 2022, 2023 Y 2024.

Medios de Verificación

REVISTA IUS VERITAS PUBLICADA TRIMESTRALMENTE, DISPONIBLE EN LA PÁGINA WEB DEL TRIBUNAL ELECTORAL DEL ESTADO DE PUEBLA:  
<https://www.teep.org.mx/vinculacion/revista-ius-veritas>

Fuentes de Información

PÁGINA WEB DEL TRIBUNAL ELECTORAL DEL ESTADO DE PUEBLA:  
<https://www.teep.org.mx/vinculacion/revista-ius-veritas>

**G007 EJECUCIÓN DE ACCIONES QUE GARANTICEN EL PRINCIPIO DE LEGALIDAD EN ACTOS ELECTORALES NIVEL COMPONENTE 3**

**Determinación de Metas - Indicador**

Línea Base			Meta y Periodo de Cumplimiento		Parámetros de Semaforización		
Valor	Año	Periodo	Valor	Periodo	< 95.00Y <= 115.00	>= 90.00Y <= 95.00	< 90.00Y > 115.00
100.00	2019	DICIEMBRE	100.00	DICIEMBRE			

**Comportamiento del Indicador hacia la meta:** NOMINAL

**Factibilidad:** ALTA

**Descripción de la Factibilidad:** EXISTE LA PARTICIPACIÓN DEL PERSONAL PARA ELABORAR ARTÍCULOS EN MATERIA ELECTORAL Y QUE ESTOS CUMPLAN CON LOS REQUISITOS PARA SER PUBLICADOS.

**Metas de la Administración**

Año	2025	2026	2027	2028	2029	2030
Valor	100.00	0.00	0.00	0.00	0.00	0.00
Periodo	DICIEMBRE	DICIEMBRE	DICIEMBRE	DICIEMBRE	DICIEMBRE	DICIEMBRE

**Meta Anual**

ENERO	FEBRERO	MARZO	ABRIL	MAYO	JUNIO	JULIO	AGOSTO	SEPTIEMBRE	OCTUBRE	NOVIEMBRE	DICIEMBRE
					50.00						
											50.00
											100.00
											Annual:

**Variable (1)**

**Variable:** NÚMERO DE PUBLICACIONES DE LA REVISTA EN MATERIA ELECTORAL ELABORADOS POR EL PERSONAL DEL TRIBUNAL ELECTORAL DEL ESTADO DE PUEBLA Y COLABORADORES EXTERNOS REALIZADAS.

**Definición:** ES LA SUMA DE LAS PUBLICACIONES DE LA REVISTA EN MATERIA ELECTORAL ELABORADOS POR EL PERSONAL DEL TRIBUNAL ELECTORAL DEL ESTADO DE PUEBLA Y COLABORADORES EXTERNOS REALIZADAS.

**Unidad de Medida:**

**Frecuencia de Medición:**

**Desagregación Geográfica:**

**Disponibilidad de la Información:**

PUBLICACIÓN

SEMESTRAL

ESTATAL

31/12/2025

**Meta Anual**

ENERO	FEBRERO	MARZO	ABRIL	MAYO	JUNIO	JULIO	AGOSTO	SEPTIEMBRE	OCTUBRE	NOVIEMBRE	DICIEMBRE
					2.00						
											2.00
											4.00
											ANUAL:

**Variable (2)**

**Variable:** TOTAL DE PUBLICACIONES DE LA REVISTA EN MATERIA ELECTORAL, ELABORADOS POR EL PERSONAL DEL TRIBUNAL ELECTORAL DEL ESTADO DE PUEBLA Y COLABORADORES EXTERNOS PROGRAMADOS.

**Definición:** ES LA SUMA DE LAS PUBLICACIONES DE LA REVISTA EN MATERIA ELECTORAL, ELABORADOS POR EL PERSONAL DEL TRIBUNAL ELECTORAL DEL ESTADO DE PUEBLA Y COLABORADORES EXTERNOS PROGRAMADAS.

**Unidad de Medida:**

**Frecuencia de Medición:**

**Desagregación Geográfica:**

**Disponibilidad de la Información:**

PUBLICACIÓN

SEMESTRAL

ESTATAL

31/12/2025

**Meta Anual**

ENERO	FEBRERO	MARZO	ABRIL	MAYO	JUNIO	JULIO	AGOSTO	SEPTIEMBRE	OCTUBRE	NOVIEMBRE	DICIEMBRE
					4.00						
											4.00
											4.00
											ANUAL:

**G008 VIGILANCIA PARA GARANTIZAR EL ACCESO DE LAS PERSONAS A LA INFORMACIÓN PÚBLICA NIVEL FIN**

**Datos de Identificación del Programa Presupuestario (PP)**

**Responsable del PP**

**Ramo:** 26 INSTITUTO DE TRANSPARENCIA, ACCESO A LA INFORMACIÓN PÚBLICA Y PROTECCIÓN DE DATOS PERSONALES DEL ESTADO DE PUEBLA

**Institución:** 072 INSTITUTO DE TRANSPARENCIA, ACCESO A LA INFORMACIÓN PÚBLICA Y PROTECCIÓN DE DATOS PERSONALES DEL ESTADO DE PUEBLA

**Unidad Responsable:** 1003 DIRECCIÓN DE DESARROLLO ADMINISTRATIVO Y PLANEACIÓN

**Instancia(s) Ejecutora(s)**

072 INSTITUTO DE TRANSPARENCIA, ACCESO A LA INFORMACIÓN PÚBLICA Y PROTECCIÓN DE DATOS PERSONALES DEL ESTADO DE PUEBLA

**Población Objetivo:** LOS SUJETOS OBLIGADOS Y SOCIEDAD QUE NO HAN RECIBIDO ASESORÍA Y CAPACITACIÓN, EN MATERIA DE TRANSPARENCIA, ACCESO A LA INFORMACIÓN Y PROTECCIÓN DE DATOS PERSONALES.

**Alineación**

**Plan Estatal de Desarrollo**

**Eje:** 05 TRANSPARENCIA, PARTICIPACIÓN CIUDADANA Y COMBATE A LA CORRUPCIÓN

**Objetivo:** 01 FOMENTAR UN GOBIERNO ABIERTO A LA CIUDADANÍA, GARANTE DEL COMBATE A LA CORRUPCIÓN Y EFICAZ EN LA GESTIÓN GUBERNAMENTAL.

**Temática:** 01 GOBIERNO INNOVADOR

**Objetivo Específico:** 01 PROMOVER UN ALTO DESEMPEÑO Y UN ADECUADO DESARROLLO ADMINISTRATIVO QUE CONTRIBUYAN A LA TRANSPARENCIA E INNOVACIÓN INSTITUCIONAL.

**Estrategia:** 01 OPTIMIZAR LOS PROCESOS INSTITUCIONALES A TRAVÉS DE MECANISMOS EFICIENTES Y LA IMPLEMENTACIÓN DE SOLUCIONES TECNOLÓGICAS, ASÍ COMO DEL FORTALECIMIENTO DEL USO DE LAS HERRAMIENTAS DIGITALES.

**Línea de Acción:** 1 IMPULSAR LA TRANSPARENCIA Y EL GOBIERNO ABIERTO EN LA ADMINISTRACIÓN PÚBLICA ESTATAL, A TRAVÉS DE HERRAMIENTAS DIGITALES EFECTIVAS PARA LA RENDICIÓN DE CUENTAS.

**Resumen Narrativo**

CONTRIBUIR A GARANTIZAR EL ACCESO A LA INFORMACIÓN PÚBLICA Y LA PROTECCIÓN DE DATOS PERSONALES MEDIANTE LA VIGILANCIA DE LA APLICACIÓN CORRECTA DE LA LEY.

**Datos de Identificación del Indicador**

**Indicador:** PORCENTAJE DE IMPUGNACIÓN EN MATERIA DE ACCESO A LA INFORMACIÓN PÚBLICA.

**Definición:** RECURSOS DE REVISIÓN, RESPECTO DE LAS SOLICITUDES DE ACCESO A LA INFORMACIÓN PÚBLICA RECIBIDAS.

Tipo	Dimensión	Frecuencia de Medición	Desagregación Geográfica	Tipo de Fórmula
ESTRATEGICO	EFICACIA	ANUAL	ESTATAL	PORCENTAJE
<b>Unidad de Medida</b>		<b>Método de Cálculo</b>	<b>Área Responsable</b>	
RECURSO		(V1/V2)*100	DIRECCIÓN DE DESARROLLO ADMINISTRATIVO Y PLANEACIÓN Y COORDINACIÓN GENERAL JURIDICA.	

**Características del Indicador**

Claridad	Relevancia	Economía	Monitoreable	Adecuado	Aporte Marginal
CUMPLE	CUMPLE	CUMPLE	CUMPLE	CUMPLE	NO_APLICA

**Justificación**

PORQUE LA EXPRESIÓN ES COMPENSIBLE CON EL PROPÓSITO.	PORQUE EXPRESA ELEMENTOS DE IMPORTANCIA EN LA MEDICIÓN DE LOS AVANCES.	PORQUE LA INFORMACIÓN ESTA DISPONIBLE A UN COSTO RAZONABLE.	PORQUE LAS VARIABLES DEL INDICADOR SON MEDIBLES AHORA Y CON POSTERIORIDAD DE MANERA INDEPENDIENTE.	PORQUE APORTA UNA BASE SUFICIENTE PARA EVALUAR EL DESEMPEÑO.	PORQUE ESTA CARACTERÍSTICA NO ES PARTE DE LA ESTRUCTURA DEL INDICADOR.
--	--	---	--	--	--

**Serie de Información disponible:** 2022, 2023, 2024

**Medios de Verificación**

RESOLUCIONES DE LOS RECURSOS DE REVISIÓN QUE SE ENCUENTRAN PUBLICADAS EN LA PÁGINA OFICIAL DEL INSTITUTO, EN DONDE SE PUEDEN CONSULTAR LOS RECURSOS DE REVISIÓN

<https://itaipue.org.mx/portal2020/recursosRevision.php?anio=2024> Y PLATAFORMA NACIONAL DE TRANSPARENCIA EN DONDE SE PUEDEN CONSULTAR TODOS LOS DATOS ESTADÍSTICOS RESPECTO DE LAS SOLICITUDES DE INFORMACIÓN <https://tinyurl.com/233ypf8t>

**Fuentes de Información**

DIRECCIÓN DE DESARROLLO ADMINISTRATIVO Y PLANEACIÓN, COORDINACIÓN GENERAL JURÍDICA.

**Determinación de Metas - Indicador**

Línea Base			Meta y Periodo de Cumplimiento		Parámetros de Semaforización		
Valor	Año	Periodo	Valor	Periodo	>=5.26Y <=5.38	>5.88Y <=7.11	<=5.26Y > 7.11
9.23	2023	DICIEMBRE	6.19	DICIEMBRE			

**Comportamiento del Indicador hacia la meta:** DESCENDENTE

**Factibilidad:** MEDIA

**G008 VIGILANCIA PARA GARANTIZAR EL ACCESO DE LAS PERSONAS A LA INFORMACIÓN PÚBLICA**  
**NIVEL FIN**

**Descripción de la Factibilidad:** EN LA MEDIDA QUE LA SOCIEDAD EJERZA, LIBRE Y RESPONSABLEMENTE, SU DERECHO DE ACCESO A LA INFORMACIÓN PÚBLICA Y HAGAN VALER ESE DERECHO, CUANDO LOS SUJETOS OBLIGADOS NO LES DAN ACCESO A LA INFORMACIÓN, A TRAVÉS DEL MEDIO DE IMPUGNACIÓN QUE ES EL RECURSO DE REVISIÓN.

:

**Metas de la Administración**

Año	2025	2026	2027	2028	2029	2030
Valor	6.19	6.19	6.19	6.19	6.19	6.19
Periodo	DICIEMBRE	DICIEMBRE	DICIEMBRE	DICIEMBRE	DICIEMBRE	DICIEMBRE

**Meta Anual**

ENERO	FEBRERO	MARZO	ABRIL	MAYO	JUNIO	JULIO	AGOSTO	SEPTIEMBRE	OCTUBRE	NOVIEMBRE	DICIEMBRE
Anual:											6.19

**Variable (1)**

**Variable:** TOTAL DE RECURSOS DE REVISIÓN PRESENTADOS POR LA SOCIEDAD EN MATERIA DE TRANSPARENCIA ACCESO A LA INFORMACIÓN PÚBLICA Y PROTECCIÓN DE DATOS PERSONALES ANTE EL ITAIPUE.

**Definición:** TOTAL DE INCONFORMIDADES PRESENTADAS POR LOS SOLICITANTES, ANTE EL INSTITUTO, CONTRA EL SUJETO OBLIGADO ANTE EL CUA PRESENTARON LA SOLICITUD, CUYA RESPUESTA NO FUE SATISFACTORIA PARA EL SOLICITANTE O NO OBTUVO RESPUESTA A SU SOLICITUD.

**Unidad de Medida:**

RECURSO

**Frecuencia de Medición:**

ANUAL

**Desagregación Geográfica:**

ESTATAL

**Disponibilidad de la Información:**

31/12/2024

**Meta Anual**

ENERO	FEBRERO	MARZO	ABRIL	MAYO	JUNIO	JULIO	AGOSTO	SEPTIEMBRE	OCTUBRE	NOVIEMBRE	DICIEMBRE
ANUAL:											1,300.00
											1,300.00

**Variable (2)**

**Variable:** TOTAL LAS SOLICITUDES DE ACCESO A LA INFORMACIÓN QUE LAS PERSONAS PRESENTARON ANTE LOS DIFERENTES SUJETOS OBLIGADOS DURANTE EL AÑO QUE SE INFORMA.

**Definición:** TOTAL DE LAS SOLICITUDES DE ACCESO A LA INFORMACIÓN QUE LAS PERSONAS PRESENTARON ANTE LOS DIFERENTES SUJETOS OBLIGADOS DURANTE EL AÑO QUE SE INFORMA.

**Unidad de Medida:**

SOLICITUD

**Frecuencia de Medición:**

ANUAL

**Desagregación Geográfica:**

ESTATAL

**Disponibilidad de la Información:**

31/12/2024

**Meta Anual**

ENERO	FEBRERO	MARZO	ABRIL	MAYO	JUNIO	JULIO	AGOSTO	SEPTIEMBRE	OCTUBRE	NOVIEMBRE	DICIEMBRE
ANUAL:											21,000.00
											21,000.00

**G008 VIGILANCIA PARA GARANTIZAR EL ACCESO DE LAS PERSONAS A LA INFORMACIÓN PÚBLICA NIVEL PROPÓSITO**

**Datos de Identificación del Programa Presupuestario (PP)**

**Responsable del PP**

**Ramo:** 26 INSTITUTO DE TRANSPARENCIA, ACCESO A LA INFORMACIÓN PÚBLICA Y PROTECCIÓN DE DATOS PERSONALES DEL ESTADO DE PUEBLA

**Institución:** 072 INSTITUTO DE TRANSPARENCIA, ACCESO A LA INFORMACIÓN PÚBLICA Y PROTECCIÓN DE DATOS PERSONALES DEL ESTADO DE PUEBLA

**Unidad Responsable:** 1003 DIRECCIÓN DE DESARROLLO ADMINISTRATIVO Y PLANEACIÓN

**Instancia(s) Ejecutora(s)**

072 INSTITUTO DE TRANSPARENCIA, ACCESO A LA INFORMACIÓN PÚBLICA Y PROTECCIÓN DE DATOS PERSONALES DEL ESTADO DE PUEBLA

**Población Objetivo:** LOS SUJETOS OBLIGADOS Y SOCIEDAD QUE NO HAN RECIBIDO ASESORÍA Y CAPACITACIÓN, EN MATERIA DE TRANSPARENCIA, ACCESO A LA INFORMACIÓN Y PROTECCIÓN DE DATOS PERSONALES.

**Alineación**

**Plan Estatal de Desarrollo**

**Eje:** 05 TRANSPARENCIA, PARTICIPACIÓN CIUDADANA Y COMBATE A LA CORRUPCIÓN

**Objetivo:** 01 FOMENTAR UN GOBIERNO ABIERTO A LA CIUDADANÍA, GARANTE DEL COMBATE A LA CORRUPCIÓN Y EFICAZ EN LA GESTIÓN GUBERNAMENTAL.

**Temática:** 01 GOBIERNO INNOVADOR

**Objetivo Específico:** 01 PROMOVER UN ALTO DESEMPEÑO Y UN ADECUADO DESARROLLO ADMINISTRATIVO QUE CONTRIBUYAN A LA TRANSPARENCIA E INNOVACIÓN INSTITUCIONAL.

**Estrategia:** 01 OPTIMIZAR LOS PROCESOS INSTITUCIONALES A TRAVÉS DE MECANISMOS EFICIENTES Y LA IMPLEMENTACIÓN DE SOLUCIONES TECNOLÓGICAS, ASÍ COMO DEL FORTALECIMIENTO DEL USO DE LAS HERRAMIENTAS DIGITALES.

**Línea de Acción:** 1 IMPULSAR LA TRANSPARENCIA Y EL GOBIERNO ABIERTO EN LA ADMINISTRACIÓN PÚBLICA ESTATAL, A TRAVÉS DE HERRAMIENTAS DIGITALES EFECTIVAS PARA LA RENDICIÓN DE CUENTAS.

**Resumen Narrativo**

SERVIDORES PÚBLICOS DE LOS SUJETOS OBLIGADOS CUMPLEN CON LA FORMACIÓN, EN MATERIA DE ACCESO A LA INFORMACIÓN PÚBLICA Y PROTECCIÓN DE DATOS PERSONALES.

**Datos de Identificación del Indicador**

**Indicador:** PORCENTAJE DE PERSONAS SERVIDORES PÚBLICOS DE LOS SUJETOS OBLIGADOS PROFESIONALIZADOS, EN MATERIA DE ACCESO A LA INFORMACIÓN PÚBLICA Y PROTECCIÓN DE DATOS PERSONALES.

**Definición:** SON LAS PERSONAS TRABAJADORES DE LOS SUJETOS OBLIGADOS PROFESIONALIZADOS POR PARTE EL ITAIPUE RESPECTO DE LA LEY EN MATERIA .

Tipo	Dimensión	Frecuencia de Medición	Desagregación Geográfica	Tipo de Fórmula
ESTRATEGICO	EFICACIA	ANUAL	ESTATAL	PORCENTAJE
<b>Unidad de Medida</b>		<b>Método de Cálculo</b>	<b>Área Responsable</b>	
PERSONA		(V1/V2)*100	COORDINACIÓN GENERAL EJECUTIVA.	

**Características del Indicador**

Claridad	Relevancia	Economía	Monitoreable	Adecuado	Aporte Marginal
CUMPLE	CUMPLE	CUMPLE	CUMPLE	CUMPLE	NO_APLICA

**Justificación**

PORQUE LA EXPRESIÓN ES COMPENSIBLE CON EL PROPÓSITO POR CUALQUIER CIUDADANO.	PORQUE EXPRESA ELEMENTOS DE IMPORTANCIA EN LA MEDICIÓN DE LOS AVANCES.	PORQUE LA INFORMACIÓN ESTA DISPONIBLE A UN COSTO RAZONABLE.	PORQUE LAS VARIABLES DEL INDICADOR SON MEDIBLES AHORA Y CON POSTERIORIDAD.	PORQUE APORTA UNA BASE SUFICIENTE PARA EVALUAR EL DESEMPEÑO.	PORQUE NO CUENTA CON ELEMENTOS ESTRUCTURALES PARA ESTA CARACTERÍSTICA.
--	--	---	--	--	--

**Serie de Información disponible:** 2024

**Medios de Verificación**

INFORME DE LABORES EN EL QUE SE DETALLA EL TOTAL DE SERVIDORES PÚBLICOS CAPACITADOS EN MATERIA DE ACCESO A LA INFORMACIÓN PÚBLICA Y PROTECCIÓN DE DATOS PERSONALES, DICHO INFORME ES PUBLICADO UNA VEZ CONCLUIDO EL EJERCICIO FISCAL EN EL SIGUIENTE HIPERVÍNCULO:  
<https://itaipue.org.mx/portal2020/informes.php>

**Fuentes de Información**

COORDINACIÓN GENERAL EJECUTIVA

**Determinación de Metas - Indicador**

Línea Base			Meta y Periodo de Cumplimiento		Parámetros de Semaforización		
Valor	Año	Periodo	Valor	Periodo			
100.00	2025	DICIEMBRE	100.00	DICIEMBRE	>=91.00Y <=115.00	>=90.00Y <=95.00	<90.00Y > 115.00

**Comportamiento del Indicador hacia la meta:** NOMINAL

**Factibilidad:** MEDIA

**Descripción de la Factibilidad:** QUE LAS PERSONAS SERVIDORES PÚBLICOS DE LOS SUJETOS OBLIGADOS NO CAMBIEN CONSTANTEMENTE.



**G008 VIGILANCIA PARA GARANTIZAR EL ACCESO DE LAS PERSONAS A LA INFORMACIÓN PÚBLICA  
NIVEL PROPÓSITO**

Metas de la Administración

Año	2025	2026	2027	2028	2029	2030
Valor	100.00	100.00	100.00	100.00	100.00	100.00
Periodo	DICIEMBRE	DICIEMBRE	DICIEMBRE	DICIEMBRE	DICIEMBRE	DICIEMBRE

Meta Anual

ENERO	FEBRERO	MARZO	ABRIL	MAYO	JUNIO	JULIO	AGOSTO	SEPTIEMBRE	OCTUBRE	NOVIEMBRE	DICIEMBRE	
											100.00	
											Anual:	100.00

Variable (1)

**Variable:** PERSONAS SERVIDORES PÚBLICOS DE LOS SUJETOS OBLIGADOS QUE PROFESIONALIZA EL ITAIPUE.

**Definición:** TOTAL DE PERSONAS SERVIDORES PÚBLICOS DE LOS SUJETOS OBLIGADOS PROFESIONALIZADOS EN LA LEY EN MATERIA.

**Unidad de Medida:**

PERSONA

**Frecuencia de Medición:**

ANUAL

**Desagregación Geográfica:**

ESTATAL

**Disponibilidad de la Información:**

31/12/2024

Meta Anual

ENERO	FEBRERO	MARZO	ABRIL	MAYO	JUNIO	JULIO	AGOSTO	SEPTIEMBRE	OCTUBRE	NOVIEMBRE	DICIEMBRE	
											6,200.00	
											Anual:	6,200.00

Variable (2)

**Variable:** TOTAL DE PERSONAS SERVIDORES PÚBLICOS DE TODOS LOS SUJETOS OBLIGADOS.

**Definición:** TODAS LAS PERSONAS SERVIDORES PÚBLICOS CADA SUJETO OBLIGADO QUE INTEGRA EL PADRÓN DE SUJETOS OBLIGADOS DEL ITAIPUE

**Unidad de Medida:**

PADRÓN

**Frecuencia de Medición:**

ANUAL

**Desagregación Geográfica:**

ESTATAL

**Disponibilidad de la Información:**

31/12/2024

Meta Anual

ENERO	FEBRERO	MARZO	ABRIL	MAYO	JUNIO	JULIO	AGOSTO	SEPTIEMBRE	OCTUBRE	NOVIEMBRE	DICIEMBRE	
											6,200.00	
											Anual:	6,200.00

Datos de Identificación del Programa Presupuestario (PP)

Responsable del PP

Ramo: 26 INSTITUTO DE TRANSPARENCIA, ACCESO A LA INFORMACIÓN PÚBLICA Y PROTECCIÓN DE DATOS PERSONALES DEL ESTADO DE PUEBLA

Institución: 072 INSTITUTO DE TRANSPARENCIA, ACCESO A LA INFORMACIÓN PÚBLICA Y PROTECCIÓN DE DATOS PERSONALES DEL ESTADO DE PUEBLA

Unidad Responsable: 1003 DIRECCIÓN DE DESARROLLO ADMINISTRATIVO Y PLANEACIÓN

Instancia(s) Ejecutora(s)

072 INSTITUTO DE TRANSPARENCIA, ACCESO A LA INFORMACIÓN PÚBLICA Y PROTECCIÓN DE DATOS PERSONALES DEL ESTADO DE PUEBLA

Población Objetivo: LOS SUJETOS OBLIGADOS Y SOCIEDAD QUE NO HAN RECIBIDO ASESORÍA Y CAPACITACIÓN, EN MATERIA DE TRANSPARENCIA, ACCESO A LA INFORMACIÓN Y PROTECCIÓN DE DATOS PERSONALES.

Alineación

Plan Estatal de Desarrollo

Eje: 05 TRANSPARENCIA, PARTICIPACIÓN CIUDADANA Y COMBATE A LA CORRUPCIÓN

Objetivo: 01 FOMENTAR UN GOBIERNO ABIERTO A LA CIUDADANÍA, GARANTE DEL COMBATE A LA CORRUPCIÓN Y EFICAZ EN LA GESTIÓN GUBERNAMENTAL.

Temática: 01 GOBIERNO INNOVADOR

Objetivo Específico: 01 PROMOVER UN ALTO DESEMPEÑO Y UN ADECUADO DESARROLLO ADMINISTRATIVO QUE CONTRIBUYAN A LA TRANSPARENCIA E INNOVACIÓN INSTITUCIONAL.

Estrategia: 01 OPTIMIZAR LOS PROCESOS INSTITUCIONALES A TRAVÉS DE MECANISMOS EFICIENTES Y LA IMPLEMENTACIÓN DE SOLUCIONES TECNOLÓGICAS, ASÍ COMO DEL FORTALECIMIENTO DEL USO DE LAS HERRAMIENTAS DIGITALES.

Línea de Acción: 1 IMPULSAR LA TRANSPARENCIA Y EL GOBIERNO ABIERTO EN LA ADMINISTRACIÓN PÚBLICA ESTATAL, A TRAVÉS DE HERRAMIENTAS DIGITALES EFECTIVAS PARA LA RENDICIÓN DE CUENTAS.

Resumen Narrativo

CAPACITACIÓN EN MATERIA DE TRANSPARENCIA, ACCESO A LA INFORMACIÓN PÚBLICA, PROTECCIÓN DE DATOS PERSONALES A SUJETOS OBLIGADOS Y SOCIEDAD CIVIL, IMPARTIDA.

Datos de Identificación del Indicador

Indicador: PORCENTAJE DE CAPACITACIONES IMPARTIDAS A SUJETOS OBLIGADOS Y SOCIEDAD CIVIL.

Definición: CAPACITACIONES A SUJETOS OBLIGADOS Y SOCIEDAD CIVIL, REALIZADAS POR EL INSTITUTO.

Tipo	Dimensión	Frecuencia de Medición	Desagregación Geográfica	Tipo de Fórmula
GESTION	EFICIENCIA	SEMESTRAL	ESTATAL	PORCENTAJE
Unidad de Medida		Método de Cálculo	Área Responsable	
CAPACITACIÓN		(V1/V2)*100	COORDINACIÓN GENERAL EJECUTIVA.	

Características del Indicador

Claridad	Relevancia	Economía	Monitoreable	Adecuado	Aporte Marginal
CUMPLE	CUMPLE	CUMPLE	CUMPLE	CUMPLE	NO_APLICA

Justificación

PORQUE LA EXPRESIÓN ES COMPRESIBLE CON EL PROPÓSITO POR CUALQUIER CIUDADANO.	PORQUE EXPRESA ELEMENTOS DE IMPORTANCIA EN LA MEDICIÓN DE LOS AVANCES.	PORQUE LA INFORMACIÓN ESTA DISPONIBLE A UN COSTO RAZONABLE.	PORQUE LAS VARIABLES DEL INDICADOR SON MEDIBLES AHORA Y CON POSTERIORIDAD.	PORQUE APORTA UNA BASE SUFICIENTE PARA EVALUAR EL DESEMPEÑO.	PORQUE NO CUENTA CON ELEMENTOS ESTRUCTURALES PARA EL CASO.
--	--	---	--	--	--

Serie de Información disponible: 2023

Medios de Verificación

INFORME DE LABORES EN EL QUE SE DETALLA EL TOTAL DE CAPACITACIONES EN MATERIA DE TRANSPARENCIA, ACCESO A LA INFORMACIÓN PÚBLICA, PROTECCIÓN DE DATOS PERSONALES A SUJETOS OBLIGADOS Y SOCIEDAD CIVIL, DICHO INFORME ES PUBLICADO UNA VEZ CONCLUIDO EL EJERCICIO FISCAL EN EL SIGUIENTE HIPERVÍNCULO:  
<https://itaipue.org.mx/portal2020/informes.php>

Fuentes de Información

COORDINACIÓN GENERAL EJECUTIVA.

Determinación de Metas - Indicador

Línea Base			Meta y Periodo de Cumplimiento		Parámetros de Semafización		
Valor	Año	Periodo	Valor	Periodo	>=95.00Y <=115.00	>=90.00Y <=95.00	<90.00Y >=115.00
100.00	2023	DICIEMBRE	100.00	DICIEMBRE			

Comportamiento del Indicador hacia la meta: ASCENDENTE

Factibilidad: ALTA

Descripción de la Factibilidad: SU CUMPLIMIENTO DEPENDE DE LAS ACCIONES REALIZADAS POR EL PROPIO INSTITUTO.

**G008 VIGILANCIA PARA GARANTIZAR EL ACCESO DE LAS PERSONAS A LA INFORMACIÓN PÚBLICA  
NIVEL COMPONENTE 1**

Metas de la Administración

Año	2025	2026	2027	2028	2029	2030
Valor	100.00	94.66	94.67	94.67	100.00	100.00
Periodo	DICIEMBRE	DICIEMBRE	DICIEMBRE	DICIEMBRE	DICIEMBRE	DICIEMBRE

Meta Anual

ENERO	FEBRERO	MARZO	ABRIL	MAYO	JUNIO	JULIO	AGOSTO	SEPTIEMBRE	OCTUBRE	NOVIEMBRE	DICIEMBRE	
					100.00							
											Anual:	100.00

Variable (1)

**Variable:** TOTAL DE CAPACITACIONES A LOS SUJETOS OBLIGADOS Y/O SOCIEDAD, REALIZADAS POR LAS ÁREAS QUE INTEGRAN EL INSTITUTO.

**Definición:** TOTAL DE CAPACITACIONES REALIZADAS POR LAS ÁREAS QUE INTEGRAN EL INSTITUTO.

**Unidad de Medida:**

CAPACITACIÓN

**Frecuencia de Medición:**

SEMESTRAL

**Desagregación Geográfica:**

ESTATAL

**Disponibilidad de la Información:**

31/12/2024

Meta Anual

ENERO	FEBRERO	MARZO	ABRIL	MAYO	JUNIO	JULIO	AGOSTO	SEPTIEMBRE	OCTUBRE	NOVIEMBRE	DICIEMBRE	
					65.00							
											ANUAL:	65.00
												130.00

Variable (2)

**Variable:** TOTAL DE CAPACITACIONES A SUJETOS OBLIGADOS Y SOCIEDAD CIVIL, PROGRAMADAS.

**Definición:** TOTAL DE CAPACITACIONES PROGRAMADAS POR EL INSTITUTO.

**Unidad de Medida:**

CAPACITACIÓN

**Frecuencia de Medición:**

SEMESTRAL

**Desagregación Geográfica:**

ESTATAL

**Disponibilidad de la Información:**

31/12/2024

Meta Anual

ENERO	FEBRERO	MARZO	ABRIL	MAYO	JUNIO	JULIO	AGOSTO	SEPTIEMBRE	OCTUBRE	NOVIEMBRE	DICIEMBRE	
					65.00							
											ANUAL:	65.00
												130.00

**G008 VIGILANCIA PARA GARANTIZAR EL ACCESO DE LAS PERSONAS A LA INFORMACIÓN PÚBLICA NIVEL COMPONENTE 2**

**Datos de Identificación del Programa Presupuestario (PP)**

**Responsable del PP**

**Ramo:** 26 INSTITUTO DE TRANSPARENCIA, ACCESO A LA INFORMACIÓN PÚBLICA Y PROTECCIÓN DE DATOS PERSONALES DEL ESTADO DE PUEBLA

**Institución:** 072 INSTITUTO DE TRANSPARENCIA, ACCESO A LA INFORMACIÓN PÚBLICA Y PROTECCIÓN DE DATOS PERSONALES DEL ESTADO DE PUEBLA

**Unidad Responsable:** 1003 DIRECCIÓN DE DESARROLLO ADMINISTRATIVO Y PLANEACIÓN

**Instancia(s) Ejecutora(s)**

072 INSTITUTO DE TRANSPARENCIA, ACCESO A LA INFORMACIÓN PÚBLICA Y PROTECCIÓN DE DATOS PERSONALES DEL ESTADO DE PUEBLA

**Población Objetivo:** LOS SUJETOS OBLIGADOS Y SOCIEDAD QUE NO HAN RECIBIDO ASESORÍA Y CAPACITACIÓN, EN MATERIA DE TRANSPARENCIA, ACCESO A LA INFORMACIÓN Y PROTECCIÓN DE DATOS PERSONALES.

**Alineación**

**Plan Estatal de Desarrollo**

**Eje:** 05 TRANSPARENCIA, PARTICIPACIÓN CIUDADANA Y COMBATE A LA CORRUPCIÓN

**Objetivo:** 01 FOMENTAR UN GOBIERNO ABIERTO A LA CIUDADANÍA, GARANTE DEL COMBATE A LA CORRUPCIÓN Y EFICAZ EN LA GESTIÓN GUBERNAMENTAL.

**Temática:** 01 GOBIERNO INNOVADOR

**Objetivo Específico:** 01 PROMOVER UN ALTO DESEMPEÑO Y UN ADECUADO DESARROLLO ADMINISTRATIVO QUE CONTRIBUYAN A LA TRANSPARENCIA E INNOVACIÓN INSTITUCIONAL.

**Estrategia:** 01 OPTIMIZAR LOS PROCESOS INSTITUCIONALES A TRAVÉS DE MECANISMOS EFICIENTES Y LA IMPLEMENTACIÓN DE SOLUCIONES TECNOLÓGICAS, ASÍ COMO DEL FORTALECIMIENTO DEL USO DE LAS HERRAMIENTAS DIGITALES.

**Línea de Acción:** 1 IMPULSAR LA TRANSPARENCIA Y EL GOBIERNO ABIERTO EN LA ADMINISTRACIÓN PÚBLICA ESTATAL, A TRAVÉS DE HERRAMIENTAS DIGITALES EFECTIVAS PARA LA RENDICIÓN DE CUENTAS.

**Resumen Narrativo**

ELABORACIÓN DE PROYECTOS ESTRATÉGICOS Y DE DIFUSIÓN QUE COADYUVEN AL DESARROLLO DE LAS ACTIVIDADES SUSTANTIVAS DEL INSTITUTO, ASÍ COMO EN MATERIA DE TRANSVERSALIDAD DERECHOS HUMANOS, SISTEMA ESTATAL ANTICORRUPCIÓN E IGUALDAD SUSTANTIVA, REALIZADOS.

**Datos de Identificación del Indicador**

**Indicador:** PORCENTAJE DE PROYECTOS ESTRATÉGICOS Y DE DIFUSIÓN QUE COADYUVEN AL DESARROLLO DE LAS ACTIVIDADES SUSTANTIVAS DEL INSTITUTO, ASÍ COMO EN MATERIA DE TRANSVERSALIDAD DERECHOS HUMANOS, SISTEMA ESTATAL ANTICORRUPCIÓN E IGUALDAD SUSTANTIVA.

**Definición:** TOTAL DE PROYECTOS ESTRATÉGICOS Y DE DIFUSIÓN QUE COADYUVEN AL DESARROLLO DE LAS ACTIVIDADES SUSTANTIVAS DEL INSTITUTO, ASÍ COMO EN MATERIA DE TRANSVERSALIDAD DERECHOS HUMANOS, SISTEMA ESTATAL ANTICORRUPCIÓN E IGUALDAD SUSTANTIVA.

Tipo	Dimensión	Frecuencia de Medición	Desagregación Geográfica	Tipo de Fórmula
GESTION	EFICIENCIA	ANUAL	ESTATAL	PORCENTAJE
<b>Unidad de Medida</b>		<b>Método de Cálculo</b>	<b>Área Responsable</b>	
PROYECTO		$(V1/V2)*100$	COORDINACIÓN GENERAL JURÍDICA, COORDINACIÓN GENERAL EJECUTIVA, DIRECCIÓN DE TECNOLOGÍAS DE LA INFORMACIÓN, CONTRALORÍA INTERNA Y SUBDIRECCIÓN DE COMUNICACIÓN SOCIAL	

**Características del Indicador**

Claridad	Relevancia	Economía	Monitoreable	Adecuado	Aporte Marginal
CUMPLE	CUMPLE	CUMPLE	CUMPLE	CUMPLE	NO_APLICA

**Justificación**

PORQUE ES COMPRENSIBLE PARA CUALQUIER CIUDADANO.	PORQUE EXPRESA ELEMENTOS DE IMPORTANCIAS EN LA MEDICIÓN DE LOS AVANCES.	PORQUE LA INFORMACIÓN ESTA DISPONIBLE A UN PRECIO RAZONABLE.	PORQUE LAS VARIABLES DEL INDICADOR SON MEDIBLES AHORA Y CON OPORTUNIDAD.	PORQUE APORTA UNA BASE SUFICIENTE PARA EVALUAR EL DESEMPEÑO.	PORQUE SUS ELEMENTOS ESTRUCTURALES NO CUENTAN CON INFORMACIÓN PARA ESTA CARACTERÍSTICA.
--	---	--	--	--	---

**Serie de Información disponible:** 2024

**Medios de Verificación**

INFORME DE LABORES EN EL QUE SE DETALLA EL TOTAL DE PROYECTOS ESTRATÉGICOS Y DE DIFUSIÓN, DICHO INFORME ES PUBLICADO UNA VEZ CONCLUIDO EL EJERCICIO FISCAL EN EL SIGUIENTE HIPERVÍNCULO:  
<https://itaipue.org.mx/portal2020/informes.php>

**Fuentes de Información**

DIRECCIÓN DE TECNOLOGÍAS DE LA INFORMACIÓN, CONTRALORÍA INTERNA Y JEFATURA DE DEPARTAMENTO DE COMUNICACIÓN SOCIAL E IMAGEN INSTITUCIONAL

**Determinación de Metas - Indicador**

Línea Base			Meta y Periodo de Cumplimiento		Parámetros de Semaforización		
Valor	Año	Periodo	Valor	Periodo			
100.00	2024	DICIEMBRE	100.00	DICIEMBRE	<=95.00Y <=115.00	>=90.00Y <=95.00	< 90.00Y > 115.00

**Comportamiento del Indicador hacia la meta:** ASCENDENTE

**Factibilidad:** MEDIA

**Descripción de la Factibilidad:** EL CUMPLIMIENTO DEL COMPONENTE DEPENDE DIRECTAMENTE DE LAS ÁREAS ADSCRITAS A ESTE INSTITUTO

**G008 VIGILANCIA PARA GARANTIZAR EL ACCESO DE LAS PERSONAS A LA INFORMACIÓN PÚBLICA  
NIVEL COMPONENTE 2**

Metas de la Administración

Año	2025	2026	2027	2028	2029	2030
Valor	100.00	100.00	100.00	100.00	100.00	100.00
Periodo	DICIEMBRE	DICIEMBRE	DICIEMBRE	DICIEMBRE	DICIEMBRE	DICIEMBRE

Meta Anual

ENERO	FEBRERO	MARZO	ABRIL	MAYO	JUNIO	JULIO	AGOSTO	SEPTIEMBRE	OCTUBRE	NOVIEMBRE	DICIEMBRE	
											100.00	
											Anual:	100.00

Variable (1)

**Variable:** PROYECTOS ESTRATÉGICOS Y DE DIFUSIÓN QUE COADYUVEN AL DESARROLLO DE LAS ACTIVIDADES SUSTANTIVAS DEL INSTITUTO, ASÍ COMO EN MATERIA DE TRANSVERSALIDAD DERECHOS HUMANOS, SISTEMA ESTATAL ANTICORRUPCIÓN E IGUALDAD SUSTANTIVA, REALIZADA

**Definición:** TOTAL DE PROYECTOS ESTRATÉGICOS Y DE DIFUSIÓN QUE COADYUVEN AL DESARROLLO DE LAS ACTIVIDADES SUSTANTIVAS DEL INSTITUTO, ASÍ COMO EN MATERIA DE TRANSVERSALIDAD DERECHOS HUMANOS, SISTEMA ESTATAL ANTICORRUPCIÓN E IGUALDAD SUSTANTIVA

**Unidad de Medida:**

ESTRATEGIA

**Frecuencia de Medición:**

ANUAL

**Desagregación Geográfica:**

ESTATAL

**Disponibilidad de la Información:**

31/12/2024

Meta Anual

ENERO	FEBRERO	MARZO	ABRIL	MAYO	JUNIO	JULIO	AGOSTO	SEPTIEMBRE	OCTUBRE	NOVIEMBRE	DICIEMBRE	
											37.00	
											ANUAL:	37.00

Variable (2)

**Variable:** PROYECTOS ESTRATÉGICOS Y DE DIFUSIÓN QUE COADYUVEN AL DESARROLLO DE LAS ACTIVIDADES SUSTANTIVAS DEL INSTITUTO, ASÍ COMO EN MATERIA DE TRANSVERSALIDAD DERECHOS HUMANOS, SISTEMA ESTATAL ANTICORRUPCIÓN E IGUALDAD SUSTANTIVA, PROGRAMADA

**Definición:** TOTAL DE PROYECTOS ESTRATÉGICOS Y DE DIFUSIÓN QUE COADYUVEN AL DESARROLLO DE LAS ACTIVIDADES SUSTANTIVAS DEL INSTITUTO, ASÍ COMO EN MATERIA DE TRANSVERSALIDAD DERECHOS HUMANOS, SISTEMA ESTATAL ANTICORRUPCIÓN E IGUALDAD SUSTANTIVA, PROGRAMADA

**Unidad de Medida:**

ESTRATEGIA

**Frecuencia de Medición:**

ANUAL

**Desagregación Geográfica:**

ESTATAL

**Disponibilidad de la Información:**

31/12/2024

Meta Anual

ENERO	FEBRERO	MARZO	ABRIL	MAYO	JUNIO	JULIO	AGOSTO	SEPTIEMBRE	OCTUBRE	NOVIEMBRE	DICIEMBRE	
											37.00	
											ANUAL:	37.00

**G008 VIGILANCIA PARA GARANTIZAR EL ACCESO DE LAS PERSONAS A LA INFORMACIÓN PÚBLICA NIVEL COMPONENTE 3**

**Datos de Identificación del Programa Presupuestario (PP)**

**Responsable del PP**

**Ramo:** 26 INSTITUTO DE TRANSPARENCIA, ACCESO A LA INFORMACIÓN PÚBLICA Y PROTECCIÓN DE DATOS PERSONALES DEL ESTADO DE PUEBLA

**Institución:** 072 INSTITUTO DE TRANSPARENCIA, ACCESO A LA INFORMACIÓN PÚBLICA Y PROTECCIÓN DE DATOS PERSONALES DEL ESTADO DE PUEBLA

**Unidad Responsable:** 1003 DIRECCIÓN DE DESARROLLO ADMINISTRATIVO Y PLANEACIÓN

**Instancia(s) Ejecutora(s)**

072 INSTITUTO DE TRANSPARENCIA, ACCESO A LA INFORMACIÓN PÚBLICA Y PROTECCIÓN DE DATOS PERSONALES DEL ESTADO DE PUEBLA

**Población Objetivo:** LOS SUJETOS OBLIGADOS Y SOCIEDAD QUE NO HAN RECIBIDO ASESORÍA Y CAPACITACIÓN, EN MATERIA DE TRANSPARENCIA, ACCESO A LA INFORMACIÓN Y PROTECCIÓN DE DATOS PERSONALES.

**Alineación**

**Plan Estatal de Desarrollo**

**Eje:** 05 TRANSPARENCIA, PARTICIPACIÓN CIUDADANA Y COMBATE A LA CORRUPCIÓN

**Objetivo:** 01 FOMENTAR UN GOBIERNO ABIERTO A LA CIUDADANÍA, GARANTE DEL COMBATE A LA CORRUPCIÓN Y EFICAZ EN LA GESTIÓN GUBERNAMENTAL.

**Temática:** 01 GOBIERNO INNOVADOR

**Objetivo Específico:** 01 PROMOVER UN ALTO DESEMPEÑO Y UN ADECUADO DESARROLLO ADMINISTRATIVO QUE CONTRIBUYAN A LA TRANSPARENCIA E INNOVACIÓN INSTITUCIONAL.

**Estrategia:** 01 OPTIMIZAR LOS PROCESOS INSTITUCIONALES A TRAVÉS DE MECANISMOS EFICIENTES Y LA IMPLEMENTACIÓN DE SOLUCIONES TECNOLÓGICAS, ASÍ COMO DEL FORTALECIMIENTO DEL USO DE LAS HERRAMIENTAS DIGITALES.

**Línea de Acción:** 1 IMPULSAR LA TRANSPARENCIA Y EL GOBIERNO ABIERTO EN LA ADMINISTRACIÓN PÚBLICA ESTATAL, A TRAVÉS DE HERRAMIENTAS DIGITALES EFECTIVAS PARA LA RENDICIÓN DE CUENTAS.

**Resumen Narrativo**

RESOLUCIÓN DE LOS MEDIOS DE IMPUGNACIÓN Y PROCEDIMIENTOS DE VERIFICACIÓN AL CUMPLIMIENTO DE LAS OBLIGACIONES DE TRANSPARENCIA QUE GARANTIZAN LOS DERECHOS DE ACCESO A LA INFORMACIÓN PÚBLICA Y PROTECCIÓN DE DATOS PERSONALES A LA SOCIEDAD, RESUELTOS.

**Datos de Identificación del Indicador**

**Indicador:** PORCENTAJE DE RESOLUCIÓN DE LOS MEDIOS DE IMPUGNACIÓN Y PROCEDIMIENTOS DE VERIFICACIÓN AL CUMPLIMIENTO DE LAS OBLIGACIONES DE TRANSPARENCIA QUE GARANTIZAN LOS DERECHOS DE ACCESO A LA INFORMACIÓN PÚBLICA Y PROTECCIÓN DE DATOS PERSONALES A LA SOCIEDAD.

**Definición:** NÚMERO DE PROCEDIMIENTOS QUE CUMPLEN CON LA OBLIGACIÓN DE GARANTIZAR LOS DERECHOS DE ACCESO A LA INFORMACIÓN PÚBLICA Y PROTECCIÓN DE DATOS PERSONALES

Tipo	Dimensión	Frecuencia de Medición	Desagregación Geográfica	Tipo de Fórmula
GESTION	EFICACIA	SEMESTRAL	ESTATAL	PORCENTAJE
<b>Unidad de Medida</b>		<b>Método de Cálculo</b>	<b>Área Responsable</b>	
RESOLUCIÓN		$(V1/V2)*100$	SECRETARIOS DE INSTRUCCIÓN / PLENO / JEFATURA DE DICTAMINACIÓN	

**Características del Indicador**

Claridad	Relevancia	Economía	Monitoreable	Adecuado	Aporte Marginal
CUMPLE	CUMPLE	CUMPLE	CUMPLE	CUMPLE	NO_APLICA

**Justificación**

PORQUE LA EXPRESIÓN ES COMPENSIBLE CON EL PROPÓSITO DE CUALQUIER CIUDADANO.	PORQUE EXPLICA LOS ELEMENTOS DE IMPORTANCIA EN LA MEDICIÓN DE LOS AVANCES.	PORQUE ESTA A DISPOSICIÓN POR UN COSTO RAZONABLE.	PORQUE LAS VARIABLES DEL INDICADOR SON MEDIBLES AHORA Y CON POSTERIDAD.	PORQUE APORTA UNA BASE SUFICIENTE PARA EVALUAR EL DESEMPEÑO.	PORQUE SU ESTRUCTURA NO APORTA ELEMENTOS PARA CUMPLIR CON LOS REQUERIMIENTOS.
---	--	---	---	--	---

**Serie de Información disponible:** 2024

**Medios de Verificación**

ACTAS DE LAS SESIONES DE PLENO ORDINARIAS Y EXTRAORDINARIAS QUE MUESTRAN LAS RESOLUCIONES EMITIDAS DE RECURSOS DE REVISIÓN Y DENUNCIAS, ESTA INFORMACIÓN SE CONSULTA EN LOS SIGUIENTES HIPERVÍNCULOS: <https://itaipue.org.mx/portal2020/recursosRevision.php?anio=2024> Y <https://itaipue.org.mx/portal2020/denuncias.php?anio=2024>

**Fuentes de Información**

SECRETARIOS DE INSTRUCCIÓN / PLENO / JEFATURA DE DICTAMINACIÓN

**Determinación de Metas - Indicador**

Línea Base			Meta y Periodo de Cumplimiento		Parámetros de Semaforización		
Valor	Año	Periodo	Valor	Periodo	> 16.70Y <= 20.21	>= 15.82Y <= 16.70	< 15.82Y > 20.21
10.51	2024	DICIEMBRE	17.58	DICIEMBRE			

**Comportamiento del Indicador hacia la meta:** ASCENDENTE

**Factibilidad:** ALTA

**Descripción de la Factibilidad:** SU CUMPLIMIENTO DEPENDE QUE LOS RECURSO DE REVISIÓN Y DENUNCIAS SEAN ATENDIDOS EN TIEMPO Y FORMA

**G008 VIGILANCIA PARA GARANTIZAR EL ACCESO DE LAS PERSONAS A LA INFORMACIÓN PÚBLICA  
NIVEL COMPONENTE 3**

Metas de la Administración

Año	2025	2026	2027	2028	2029	2030
Valor	17.58	17.58	17.58	17.58	17.58	17.58
Periodo	DICIEMBRE	DICIEMBRE	DICIEMBRE	DICIEMBRE	DICIEMBRE	DICIEMBRE

Meta Anual

ENERO	FEBRERO	MARZO	ABRIL	MAYO	JUNIO	JULIO	AGOSTO	SEPTIEMBRE	OCTUBRE	NOVIEMBRE	DICIEMBRE	
					17.58							
											Anual:	17.58

Variable (1)

**Variable:** RECURSOS DE REVISIÓN REVOCADOS Y DENUNCIAS FUNDADAS POR INCUMPLIMIENTOS A LAS OBLIGACIONES DE TRANSPARENCIA  
**Definición:** PROCEDIMIENTOS QUE CUMPLEN CON LA OBLIGACIÓN DE GARANTIZAR LOS DERECHOS DE ACCESO A LA INFORMACIÓN PÚBLICA Y PROTECCIÓN DE DATOS PERSONALES.

**Unidad de Medida:**

RESOLUCIÓN

**Frecuencia de Medición:**

SEMESTRAL

**Desagregación Geográfica:**

ESTATAL

**Disponibilidad de la Información:**

31/12/2024

Meta Anual

ENERO	FEBRERO	MARZO	ABRIL	MAYO	JUNIO	JULIO	AGOSTO	SEPTIEMBRE	OCTUBRE	NOVIEMBRE	DICIEMBRE	
					160.00							
											ANUAL:	160.00 320.00

Variable (2)

**Variable:** RECURSOS Y DENUNCIAS INTERPUESTOS  
**Definición:** TOTAL RECURSOS Y DENUNCIAS INTERPUESTOS

**Unidad de Medida:**

RESOLUCIÓN

**Frecuencia de Medición:**

SEMESTRAL

**Desagregación Geográfica:**

ESTATAL

**Disponibilidad de la Información:**

31/12/2024

Meta Anual

ENERO	FEBRERO	MARZO	ABRIL	MAYO	JUNIO	JULIO	AGOSTO	SEPTIEMBRE	OCTUBRE	NOVIEMBRE	DICIEMBRE	
					910.00							
											ANUAL:	910.00 1,820.00

Datos de Identificación del Programa Presupuestario (PP)

Responsable del PP

Ramo: 26 INSTITUTO DE TRANSPARENCIA, ACCESO A LA INFORMACIÓN PÚBLICA Y PROTECCIÓN DE DATOS PERSONALES DEL ESTADO DE PUEBLA

Institución: 072 INSTITUTO DE TRANSPARENCIA, ACCESO A LA INFORMACIÓN PÚBLICA Y PROTECCIÓN DE DATOS PERSONALES DEL ESTADO DE PUEBLA

Unidad Responsable: 1003 DIRECCIÓN DE DESARROLLO ADMINISTRATIVO Y PLANEACIÓN

Instancia(s) Ejecutora(s)

072 INSTITUTO DE TRANSPARENCIA, ACCESO A LA INFORMACIÓN PÚBLICA Y PROTECCIÓN DE DATOS PERSONALES DEL ESTADO DE PUEBLA

Población Objetivo: LOS SUJETOS OBLIGADOS Y SOCIEDAD QUE NO HAN RECIBIDO ASESORÍA Y CAPACITACIÓN, EN MATERIA DE TRANSPARENCIA, ACCESO A LA INFORMACIÓN Y PROTECCIÓN DE DATOS PERSONALES.

Alineación

Plan Estatal de Desarrollo

Eje: 05 TRANSPARENCIA, PARTICIPACIÓN CIUDADANA Y COMBATE A LA CORRUPCIÓN

Objetivo: 01 FOMENTAR UN GOBIERNO ABIERTO A LA CIUDADANÍA, GARANTE DEL COMBATE A LA CORRUPCIÓN Y EFICAZ EN LA GESTIÓN GUBERNAMENTAL.

Temática: 01 GOBIERNO INNOVADOR

Objetivo Específico: 01 PROMOVER UN ALTO DESEMPEÑO Y UN ADECUADO DESARROLLO ADMINISTRATIVO QUE CONTRIBUYAN A LA TRANSPARENCIA E INNOVACIÓN INSTITUCIONAL.

Estrategia: 01 OPTIMIZAR LOS PROCESOS INSTITUCIONALES A TRAVÉS DE MECANISMOS EFICIENTES Y LA IMPLEMENTACIÓN DE SOLUCIONES TECNOLÓGICAS, ASÍ COMO DEL FORTALECIMIENTO DEL USO DE LAS HERRAMIENTAS DIGITALES.

Línea de Acción: 1 IMPULSAR LA TRANSPARENCIA Y EL GOBIERNO ABIERTO EN LA ADMINISTRACIÓN PÚBLICA ESTATAL, A TRAVÉS DE HERRAMIENTAS DIGITALES EFECTIVAS PARA LA RENDICIÓN DE CUENTAS.

Resumen Narrativo

VERIFICACIÓN DE CUMPLIMIENTO E INCUMPLIMIENTO DE LAS DETERMINACIONES DEL PLENO DEL INSTITUTO DE TRANSPARENCIA, ACCESO A LA INFORMACIÓN PÚBLICA Y PROTECCIÓN DE DATOS PERSONALES DEL ESTADO DE PUEBLA (ITAIPIUE), HACIA LOS SUJETOS OBLIGADOS PARA GARANTIZAR LA TRANSPARENCIA, EL DERECHO DE ACCESO A LA INFORMACIÓN PÚBLICA Y LA PROTECCIÓN DE DATOS PERSONALES A LA SOCIEDAD EMITIDOS.

Datos de Identificación del Indicador

Indicador: PORCENTAJE DE ACUERDOS REALIZADOS CON RELACIÓN AL CUMPLIMIENTO O INCUMPLIMIENTO DE LAS DETERMINACIONES DEL PLENO DEL ITAIPIUE, POR PARTE DE LOS SUJETOS OBLIGADOS.

Definición: TOTAL DE ACUERDOS DE CUMPLIMIENTO O INCUMPLIMIENTO DETERMINADAS POR PLENO DEL ITAIPIUE A LOS SUJETOS OBLIGADOS

Tipo	Dimensión	Frecuencia de Medición	Desagregación Geográfica	Tipo de Fórmula
GESTION	EFICACIA	ANUAL	ESTATAL	PORCENTAJE
Unidad de Medida		Método de Cálculo	Área Responsable	
ACUERDO		$(V1/V2)*100$	COORDINACIÓN GENERAL JURÍDICA	

Características del Indicador

Claridad	Relevancia	Economía	Monitoreable	Adecuado	Aporte Marginal
CUMPLE	CUMPLE	CUMPLE	CUMPLE	CUMPLE	NO_APLICA

Justificación

PORQUE LA EXPRESIÓN ES COMPRENSIBLE CON EL PROPÓSITO DE CUALQUIER CIUDADANO.	PORQUE EXPLICA LOS ELEMENTOS DE IMPORTANCIA EN LA MEDICIÓN DE LOS AVANCES.	PORQUE ESTA A DISPOSICIÓN POR UN COSTO RAZONABLE.	PORQUE LAS VARIABLES DEL INDICADOR SON MEDIBLES AHORA Y CON POSTERIDAD.	PORQUE APORTA UNA BASE SUFICIENTE PARA EVALUAR EL DESEMPEÑO.	PORQUE NO CONTIENE EN SU ESTRUCTURA LOS ELEMENTOS PARA CUMPLIR CON ESTA CARACTERÍSTICA.
--	--	---	---	--	---

Serie de Información disponible: 2023

Medios de Verificación

ACTAS EN LAS QUE SE ENCUENTRAN LOS ACUERDOS DE LAS SESIONES DE PLENO ORDINARIAS Y EXTRAORDINARIAS, ESTA INFORMACIÓN PUEDE SER CONSULTADA EN EL SIGUIENTE HIPERVÍNCULO:

<https://itaihue.org.mx/portal2020/calendarioPleno.php?anio=2024&mes=>

Fuentes de Información

PLENO

Determinación de Metas - Indicador

Línea Base			Meta y Periodo de Cumplimiento		Parámetros de Semaforización		
Valor	Año	Periodo	Valor	Periodo			
100.00	2023	DICIEMBRE	100.00	DICIEMBRE	>=91.00Y<=115.00	>=90.00Y<=95.00	<90.00Y > 115.00

Comportamiento del Indicador hacia la meta:REGULAR

Factibilidad: MEDIA

Descripción de la Factibilidad: SU CUMPLIMIENTO DEPENDE DE LA DISPOSICIÓN DE LOS SUJETOS OBLIGADOS A DAR CUMPLIMIENTO A LA INFORMACIÓN PÚBLICA DE OFICIO DE LA ITAIPEP.



**G008 VIGILANCIA PARA GARANTIZAR EL ACCESO DE LAS PERSONAS A LA INFORMACIÓN PÚBLICA  
NIVEL COMPONENTE 4**

Metas de la Administración

Año	2025	2026	2027	2028	2029	2030
Valor	100.00				100.00	100.00
Periodo	DICIEMBRE	DICIEMBRE	DICIEMBRE	DICIEMBRE	DICIEMBRE	DICIEMBRE

Meta Anual

ENERO	FEBRERO	MARZO	ABRIL	MAYO	JUNIO	JULIO	AGOSTO	SEPTIEMBRE	OCTUBRE	NOVIEMBRE	DICIEMBRE	
											100.00	
											ANUAL:	100.00

Variable (1)

**Variable:** ACUERDOS RESPECTO AL CUMPLIMIENTO O INCUMPLIMIENTO DE LAS DETERMINACIONES DEL PLENO DEL ITAIPUE POR PARTE DE LOS SUJETOS OBLIGADOS REALIZADOS

**Definición:** TOTAL DE ACUERDOS RESPECTO AL CUMPLIMIENTO O INCUMPLIMIENTO DE LAS DETERMINACIONES DEL PLENO

**Unidad de Medida:**

ACUERDO

**Frecuencia de Medición:**

ANUAL

**Desagregación Geográfica:**

ESTATAL

**Disponibilidad de la Información:**

31/12/2024

Meta Anual

ENERO	FEBRERO	MARZO	ABRIL	MAYO	JUNIO	JULIO	AGOSTO	SEPTIEMBRE	OCTUBRE	NOVIEMBRE	DICIEMBRE	
											410.00	
											ANUAL:	410.00

Variable (2)

**Variable:** MEDIOS DE IMPUGNACIÓN

**Definición:** TOTAL DE MEDIOS DE IMPUGNACIÓN

**Unidad de Medida:**

ACUERDO

**Frecuencia de Medición:**

ANUAL

**Desagregación Geográfica:**

ESTATAL

**Disponibilidad de la Información:**

31/12/2024

Meta Anual

ENERO	FEBRERO	MARZO	ABRIL	MAYO	JUNIO	JULIO	AGOSTO	SEPTIEMBRE	OCTUBRE	NOVIEMBRE	DICIEMBRE	
											410.00	
											ANUAL:	410.00

**E090 PERSECUCIÓN DE LOS DELITOS DEL ORDEN COMÚN  
Y PROMOCIÓN DE UNA PRONTA, COMPLETA Y DEBIDA  
IMPARTICIÓN DE JUSTICIA  
NIVEL FIN**

**Datos de Identificación del Programa Presupuestario (PP)**

**Responsable del PP**

Ramo: 27 FISCALÍA GENERAL DEL ESTADO

**Instancia(s) Ejecutora(s)**

110 FISCALÍA GENERAL DEL ESTADO

Institución: 110 FISCALÍA GENERAL DEL ESTADO

Unidad Responsable: 1000 FISCALÍA GENERAL

**Población Objetivo:** POBLACIÓN QUE HA SIDO DIRECTAMENTE AFECTADA POR LA DELINCUENCIA VÍCTIMA DE ALGÚN DELITO Y HA SIDO ATENDIDA POR LA FISCALÍA GENERAL DEL ESTADO.

**Alineación**

**Plan Estatal de Desarrollo**

Eje: 01 JUSTICIA SOCIAL Y FORTALECIMIENTO DEL ESTADO DE DERECHO

Objetivo: 01 MEJORAR LAS CONDICIONES DE SEGURIDAD Y GOBERNABILIDAD EN EL ESTADO.

Temática: 01 SEGURIDAD PÚBLICA

**Objetivo Específico:** 01 ESTABLECER LAS CONDICIONES QUE GARANTICEN LA APLICACIÓN DE LA LEY PARA PREVENIR EL DELITO Y MANTENER EL ORDEN PÚBLICO, DISMINUYENDO LOS NIVELES DE VIOLENCIA Y DELINCUENCIA EN EL ESTADO.

**Estrategia:** 01 CONSOLIDAR LOS MECANISMOS DE PREVENCIÓN Y ATENCIÓN TANTO DE LA VIOLENCIA COMO DE LA DELINCUENCIA, PARA GENERAR CONDICIONES DE ESTABILIDAD SOCIAL EN EL ESTADO.

**Línea de Acción:** 1 ESTABLECER MECANISMOS QUE AUMENTEN LA CONFIANZA EN LAS INSTITUCIONES Y CONTRIBUYAN AL FORTALECIMIENTO DE LA CULTURA DE LA DENUNCIA.

**Resumen Narrativo**

CONTRIBUIR AL RESTABLECIMIENTO DE LA CONFIANZA EN LOS SERVICIOS DE PROCURACIÓN DE JUSTICIA MEDIANTE EL ACCESO A LA JUSTICIA A PERSONAS VÍCTIMAS DE HECHOS DELICTIVOS.

**Datos de Identificación del Indicador**

**Indicador:** PORCENTAJE DE PERSONAS DE 18 AÑOS Y MÁS QUE IDENTIFICAN EL QUEHACER DE LA FISCALÍA GENERAL DEL ESTADO Y LES INSPIRA MUCHO Y ALGO DE CONFIANZA.

**Definición:** MIDE EL PORCENTAJE DE LA POBLACIÓN DE 18 AÑOS Y MÁS QUE IDENTIFICA A LOS MINISTERIOS PÚBLICOS Y PROCURADURÍAS, Y MANIFIESTA QUE ESTOS LE GENERAN MUCHA O ALGUNA CONFIANZA RESPECTO AL TOTAL DE LA POBLACIÓN DE 18 AÑOS Y MÁS QUE IDENTIFICA A LOS MP Y PROCURADURÍAS.

Tipo	Dimensión	Frecuencia de Medición	Desagregación Geográfica	Tipo de Fórmula
ESTRATÉGICO	EFICACIA	ANUAL	ESTATAL	OTRAS
Unidad de Medida		Método de Cálculo	Área Responsable	
PORCENTAJE		DATO ABSOLUTO	FISCALÍA GENERAL	

**Características del Indicador**

Claridad	Relevancia	Economía	Monitoreable	Adecuado	Aporte Marginal
CUMPLE	CUMPLE	CUMPLE	CUMPLE	CUMPLE	NO_APLICA

**Justificación**

TIENE UNA EXPRESIÓN SENCILLA.	TIENE IMPORTANCIA PARA EL CUMPLIMIENTO DEL OBJETIVO.	EL INDICADOR NO GENERA UN COSTO PARA PODER DETERMINARLO.	PUEDE SER MONITOREADO Y SUJETO A UNA COMPROBACIÓN INDEPENDIENTE.	EL INDICADOR POSEE UNA BASE SUFICIENTE PARA EVALUAR SU DESEMPEÑO.	ES UN SOLO INDICADOR PARA UN OBJETIVO.
-------------------------------	--	--	--	---	--

**Serie de Información disponible:** 2019, 2020, 2021, 2022

**Medios de Verificación**

ENCUESTA NACIONAL DE VICTIMIZACIÓN Y PERCEPCIÓN SOBRE SEGURIDAD PÚBLICA (ENVIFE), INSTITUTO NACIONAL DE ESTADÍSTICA Y GEOGRAFÍA (INEGI), FRECUENCIA ANUAL, DISPONIBLE EN LA SIGUIENTE LIGA: <https://www.inegi.org.mx/programas/envife/> RUTA: TABULADOS / TABULADOS PREDEFINIDOS / ESTIMACIONES / VI. DESEMPEÑO INSTITUCIONAL (XL.SX) / APARTADO 6.4 / PUEBLA

**Fuentes de Información**

PUBLICACIÓN ANUAL DE TABULADOS BÁSICOS DE RESULTADOS DE LA ENCUESTA NACIONAL DE VICTIMIZACIÓN Y SEGURIDAD PÚBLICA ESTATAL.

**Determinación de Metas - Indicador**

Línea Base			Meta y Periodo de Cumplimiento		Parámetros de Semafización		
Valor	Año	Periodo	Valor	Periodo	> 31.41Y <= 38.03	>= 29.76Y <= 31.41	< 29.76Y > 38.03
53.40	2017	DICIEMBRE	55.30	DICIEMBRE			

**Comportamiento del Indicador hacia la meta:** ASCENDENTE

**Factibilidad:** MEDIA

**Descripción de la Factibilidad:** DEPENDE DE LA PERCEPCIÓN DE LOS ENTREVISTADOS.

**E090 PERSECUCIÓN DE LOS DELITOS DEL ORDEN COMÚN  
Y PROMOCIÓN DE UNA PRONTA, COMPLETA Y DEBIDA  
IMPARTICIÓN DE JUSTICIA  
NIVEL FIN**

Metas de la Administración

Año	2025	2026	2027	2028	2029	2030
Valor	55.30	55.60	55.90	56.20	56.50	56.80
Periodo	DICIEMBRE	DICIEMBRE	DICIEMBRE	DICIEMBRE	DICIEMBRE	DICIEMBRE

Meta Anual

ENERO	FEBRERO	MARZO	ABRIL	MAYO	JUNIO	JULIO	AGOSTO	SEPTIEMBRE	OCTUBRE	NOVIEMBRE	DICIEMBRE	
											55.30	
											Anual:	55.30

Variable (1)

**Variable:** PORCENTAJE DE LA POBLACIÓN DE 18 AÑOS O MÁS QUE IDENTIFICA AL MINISTERIO PÚBLICO Y PROCURADURÍAS ESTATALES Y LE INSPIRA MUCHA O ALGO DE CONFIANZA.

**Definición:** MIDE EL PORCENTAJE DE LA POBLACIÓN DE 18 AÑOS Y MÁS QUE IDENTIFICA A LOS MINISTERIOS PÚBLICOS Y PROCURADURÍAS, Y MANIFIESTA QUE ÉSTOS LE GENERAN MUCHA O ALGUNA CONFIANZA RESPECTO AL TOTAL DE LA POBLACIÓN DE 18 AÑOS Y MÁS QUE IDENTIFICA A LOS MINISTERIOS PÚBLICOS Y PROCURADURÍAS.

**Unidad de Medida:**

PERSONA

**Frecuencia de Medición:**

ANUAL

**Desagregación Geográfica:**

ESTATAL

**Disponibilidad de la Información:**

13/01/2026

Meta Anual

ENERO	FEBRERO	MARZO	ABRIL	MAYO	JUNIO	JULIO	AGOSTO	SEPTIEMBRE	OCTUBRE	NOVIEMBRE	DICIEMBRE	
											55.30	
											ANUAL:	55.30

**E090 PERSECUCIÓN DE LOS DELITOS DEL ORDEN COMÚN Y PROMOCIÓN DE UNA PRONTA, COMPLETA Y DEBIDA IMPARTICIÓN DE JUSTICIA NIVEL PROPÓSITO**

**Datos de Identificación del Programa Presupuestario (PP)**

**Responsable del PP**

Ramo: 27 FISCALÍA GENERAL DEL ESTADO

**Instancia(s) Ejecutora(s)**

110 FISCALÍA GENERAL DEL ESTADO

Institución: 110 FISCALÍA GENERAL DEL ESTADO

Unidad Responsable: 1000 FISCALÍA GENERAL

**Población Objetivo:** POBLACIÓN QUE HA SIDO DIRECTAMENTE AFECTADA POR LA DELINCUENCIA VÍCTIMA DE ALGÚN DELITO Y HA SIDO ATENDIDA POR LA FISCALÍA GENERAL DEL ESTADO.

**Alineación**

**Plan Estatal de Desarrollo**

Eje: 01 JUSTICIA SOCIAL Y FORTALECIMIENTO DEL ESTADO DE DERECHO

Objetivo: 01 MEJORAR LAS CONDICIONES DE SEGURIDAD Y GOBERNABILIDAD EN EL ESTADO.

Temática: 01 SEGURIDAD PÚBLICA

**Objetivo Específico:** 01 ESTABLECER LAS CONDICIONES QUE GARANTICEN LA APLICACIÓN DE LA LEY PARA PREVENIR EL DELITO Y MANTENER EL ORDEN PÚBLICO, DISMINUYENDO LOS NIVELES DE VIOLENCIA Y DELINCUENCIA EN EL ESTADO.

**Estrategia:** 01 CONSOLIDAR LOS MECANISMOS DE PREVENCIÓN Y ATENCIÓN TANTO DE LA VIOLENCIA COMO DE LA DELINCUENCIA, PARA GENERAR CONDICIONES DE ESTABILIDAD SOCIAL EN EL ESTADO.

**Línea de Acción:** 1 ESTABLECER MECANISMOS QUE AUMENTEN LA CONFIANZA EN LAS INSTITUCIONES Y CONTRIBUYAN AL FORTALECIMIENTO DE LA CULTURA DE LA DENUNCIA.

**Resumen Narrativo**

LAS VÍCTIMAS Y OFENDIDOS DE DELITOS RECIBEN UNA PRONTA, COMPLETA Y DEBIDA PROCURACIÓN DE JUSTICIA.

**Datos de Identificación del Indicador**

**Indicador:** PORCENTAJE DE DELITOS OCURRIDOS Y DENUNCIADOS DONDE EL TRATO RECIBIDO DURANTE EL PROCESO DE LA DENUNCIA POR PARTE DEL MINISTERIO PÚBLICO, FUE CALIFICADO COMO BUENO O EXCELENTE.

**Definición:** SE REFIERE AL PORCENTAJE DE DELITOS OCURRIDOS Y DENUNCIADOS DONDE EL TRATO RECIBIDO AL MOMENTO DE LA DENUNCIA, POR PARTE DEL MINISTERIO PÚBLICO, FUE CALIFICADO COMO BUENO O EXCELENTE.

Tipo	Dimensión	Frecuencia de Medición	Desagregación Geográfica	Tipo de Fórmula
ESTRATEGICO	EFICIENCIA	ANUAL	ESTATAL	OTRAS
<b>Unidad de Medida</b>		<b>Método de Cálculo</b>	<b>Área Responsable</b>	
PORCENTAJE		DATO ABSOLUTO	FISCALÍA GENERAL	

**Características del Indicador**

Claridad	Relevancia	Economía	Monitoreable	Adecuado	Aporte Marginal
CUMPLE	CUMPLE	CUMPLE	CUMPLE	CUMPLE	NO_APLICA

**Justificación**

TIENE UNA EXPRESION SENCILLA.	TIENE IMPORTANCIA PARA EL CUMPLIMIENTO DEL OBJETIVO.	NO GENERA UN COSTO DETERMINARLO.	SE PUEDE MONITOREAR DE ACUERDO AL CALENDARIO DE PUBLICACIÓN DE RESULTADOS DE PROYECTOS DE INEGI.	POSEE UNA BASE METODOLÓGICA SÓLIDA Y CONFIABLE PARA EVALUAR SU DESEMPEÑO.	NO EXISTE OTRO INDICADOR DE MEDICIÓN.
-------------------------------	--	----------------------------------	--	---	---------------------------------------

**Serie de Información disponible:** 2019, 2020, 2021, 2022, 2023

**Medios de Verificación**

ENCUESTA NACIONAL DE VICTIMIZACIÓN Y PERCEPCIÓN SOBRE SEGURIDAD PÚBLICA (ENVIPE), DISPONIBLE EN LA SIGUIENTE LIGA:  
<https://www.inegi.org.mx/programas/envipe/> RUTA: TABULADOS / TABULADOS PREDEFINIDOS / ESTIMACIONES / III. DENUNCIA DEL DELITO (XLSX) / APARTADO 3.19

**Fuentes de Información**

TABULADOS BÁSICOS DE LA ENCUESTA NACIONAL DE VICTIMIZACIÓN Y PERCEPCIÓN SOBRE SEGURIDAD PÚBLICA (ENVIPE), INEGI; PUBLICACIÓN ANUAL.

**Determinación de Metas - Indicador**

Línea Base			Meta y Periodo de Cumplimiento		Parámetros de Semaforización		
Valor	Año	Periodo	Valor	Periodo	> 39.52Y <= 47.84	>= 37.44Y <= 39.52	< 37.44Y > 47.84
26.69	2010	DICIEMBRE	41.60	DICIEMBRE			

**Comportamiento del Indicador hacia la meta:** ASCENDENTE

**Factibilidad:** MEDIA

**Descripción de la Factibilidad:** LA FACTIBILIDAD ES MEDIA YA QUE DERIVA DE LA PERCEPCIÓN DE LOS ENCUESTADOS.

**E090 PERSECUCIÓN DE LOS DELITOS DEL ORDEN COMÚN  
Y PROMOCIÓN DE UNA PRONTA, COMPLETA Y DEBIDA  
IMPARTICIÓN DE JUSTICIA  
NIVEL PROPÓSITO**

Metas de la Administración

Año	2025	2026	2027	2028	2029	2030
Valor	41.60	41.90	42.20	42.50	42.80	43.10
Periodo	DICIEMBRE	DICIEMBRE	DICIEMBRE	DICIEMBRE	DICIEMBRE	DICIEMBRE

Meta Anual

ENERO	FEBRERO	MARZO	ABRIL	MAYO	JUNIO	JULIO	AGOSTO	SEPTIEMBRE	OCTUBRE	NOVIEMBRE	DICIEMBRE	
											41.60	
											Anual:	41.60

Variable (1)

**Variable:** PORCENTAJE DE DELITOS OCURRIDOS Y DENUNCIADOS DONDE EL TRATO RECIBIDO AL MOMENTO DE LA DENUNCIA, POR PARTE DEL MINISTERIO PÚBLICO, FUE CALIFICADO COMO BUENO O EXCELENTE.

**Definición:** SE REFIERE A LOS DELITOS OCURRIDOS Y DENUNCIADOS DONDE EL TRATO RECIBIDO AL MOMENTO DE LA DENUNCIA, POR PARTE DEL MINISTERIO PÚBLICO FUE CALIFICADO COMO BUENO O EXCELENTE, DEL TOTAL DE DELITOS OCURRIDOS Y DENUNCIADOS EN LA ENTIDAD FEDERATIVA.

**Unidad de Medida:**

DELITO

**Frecuencia de Medición:**

ANUAL

**Desagregación Geográfica:**

ESTATAL

**Disponibilidad de la Información:**

13/01/2026

Meta Anual

ENERO	FEBRERO	MARZO	ABRIL	MAYO	JUNIO	JULIO	AGOSTO	SEPTIEMBRE	OCTUBRE	NOVIEMBRE	DICIEMBRE	
											41.60	
											ANUAL:	41.60

**E090 PERSECUCIÓN DE LOS DELITOS DEL ORDEN COMÚN Y PROMOCIÓN DE UNA PRONTA, COMPLETA Y DEBIDA IMPARTICIÓN DE JUSTICIA NIVEL COMPONENTE 1**

**Datos de Identificación del Programa Presupuestario (PP)**

**Responsable del PP**

Ramo: 27 FISCALÍA GENERAL DEL ESTADO

**Instancia(s) Ejecutora(s)**

110 FISCALÍA GENERAL DEL ESTADO

Institución: 110 FISCALÍA GENERAL DEL ESTADO

Unidad Responsable: 1000 FISCALÍA GENERAL

**Población Objetivo:** POBLACIÓN QUE HA SIDO DIRECTAMENTE AFECTADA POR LA DELINCUENCIA VÍCTIMA DE ALGÚN DELITO Y HA SIDO ATENDIDA POR LA FISCALÍA GENERAL DEL ESTADO.

**Alineación**

**Plan Estatal de Desarrollo**

Eje: 01 JUSTICIA SOCIAL Y FORTALECIMIENTO DEL ESTADO DE DERECHO

Objetivo: 01 MEJORAR LAS CONDICIONES DE SEGURIDAD Y GOBERNABILIDAD EN EL ESTADO.

Temática: 01 SEGURIDAD PÚBLICA

**Objetivo Específico:** 01 ESTABLECER LAS CONDICIONES QUE GARANTICEN LA APLICACIÓN DE LA LEY PARA PREVENIR EL DELITO Y MANTENER EL ORDEN PÚBLICO, DISMINUYENDO LOS NIVELES DE VIOLENCIA Y DELINCUENCIA EN EL ESTADO.

**Estrategia:** 01 CONSOLIDAR LOS MECANISMOS DE PREVENCIÓN Y ATENCIÓN TANTO DE LA VIOLENCIA COMO DE LA DELINCUENCIA, PARA GENERAR CONDICIONES DE ESTABILIDAD SOCIAL EN EL ESTADO.

**Línea de Acción:** 1 ESTABLECER MECANISMOS QUE AUMENTEN LA CONFIANZA EN LAS INSTITUCIONES Y CONTRIBUYAN AL FORTALECIMIENTO DE LA CULTURA DE LA DENUNCIA.

**Resumen Narrativo**

TÉCNICAS DE INVESTIGACIÓN Y METODOLOGÍAS PARA LA PERSECUCIÓN Y CLASIFICACIÓN DE LOS DELITOS INCORPORADAS.

**Datos de Identificación del Indicador**

**Indicador:** PORCENTAJE DE INFORMES INTEGRADOS Y REMITIDOS CON LA CLASIFICACIÓN DE LOS DELITOS REGISTRADOS EN LAS CARPETAS DE INVESTIGACIÓN.

**Definición:** PORCENTAJE DE REPORTES ESTADÍSTICOS DE INCIDENCIA DELICTIVA CON LA METODOLOGÍA PARA EL REGISTRO Y CLASIFICACIÓN DE DELITOS.

Tipo	Dimensión	Frecuencia de Medición	Desagregación Geográfica	Tipo de Fórmula
GESTION	EFICIENCIA	MENSUAL	ESTATAL	PORCENTAJE
<b>Unidad de Medida</b>		<b>Método de Cálculo</b>	<b>Área Responsable</b>	
PORCENTAJE		(V1/V2)*100	FISCALÍA GENERAL	

**Características del Indicador**

Claridad	Relevancia	Economía	Monitoreable	Adecuado	Aporte Marginal
CUMPLE	CUMPLE	CUMPLE	CUMPLE	CUMPLE	NO_APLICA

**Justificación**

TIENE UNA EXPRESIÓN SENCILLA Y COMPRESIBLE.	TIENE IMPORTANCIA PARA EL CUMPLIMIENTO DEL OBJETIVO ESTRATÉGICO DE LA INSTITUCIÓN.	EL INDICADOR NO GENERA UN COSTO PARA SU EJECUCIÓN Y DETERMINACIÓN.	PUEDE SER MONITOREADO Y SUJETO A UNA COMPARACIÓN INDEPENDIENTE.	EL INDICADOR POSEE UNA BASE PARA LA EVALUACIÓN DE SU DESEMPEÑO.	ES UN SOLO INDICADOR PARA UN OBJETIVO.
---	--	--	---	---	--

**Serie de Información disponible:** 2020, 2021, 2022, 2023, 2024

**Medios de Verificación**

PUBLICACIÓN TRIMESTRAL AVANCE DE METAS EN EL APARTADO SEGUIMIENTO A INDICADORES

[https://fiscalia.puebla.gob.mx/Transparencia/Evaluacion\\_y\\_Rendicion\\_de\\_Cuentas](https://fiscalia.puebla.gob.mx/Transparencia/Evaluacion_y_Rendicion_de_Cuentas)

**Fuentes de Información**

BASES DE DATOS E INFORMES INTERNOS MENSUALES DE LA COORDINACIÓN GENERAL DE ESTADÍSTICA Y SISTEMAS DE INFORMACIÓN.

**Determinación de Metas - Indicador**

Línea Base			Meta y Periodo de Cumplimiento		Parámetros de Semafización		
Valor	Año	Periodo	Valor	Periodo			
100.00	2016	DICIEMBRE	100.00	DICIEMBRE	>=95.00Y <=115.00	>=90.00Y <=95.00	< 90.00Y >= 115.00

**Comportamiento del Indicador hacia la meta:**REGULAR

**Factibilidad:** MEDIA

**Descripción de la Factibilidad:** DEPENDE DE LA DISPONIBILIDAD DE INFORMACIÓN PARA CUMPLIR CON LOS REQUISITOS DE LA METODOLOGÍA.

**E090 PERSECUCIÓN DE LOS DELITOS DEL ORDEN COMÚN  
Y PROMOCIÓN DE UNA PRONTA, COMPLETA Y DEBIDA  
IMPARTICIÓN DE JUSTICIA  
NIVEL COMPONENTE 1**

Metas de la Administración

Año	2025	2026	2027	2028	2029	2030
Valor	100.00	100.00	100.00	100.00	100.00	100.00
Periodo	DICIEMBRE	DICIEMBRE	DICIEMBRE	DICIEMBRE	DICIEMBRE	DICIEMBRE

Meta Anual

ENERO	FEBRERO	MARZO	ABRIL	MAYO	JUNIO	JULIO	AGOSTO	SEPTIEMBRE	OCTUBRE	NOVIEMBRE	DICIEMBRE
8.33	8.33	8.33	8.33	8.33	8.33	8.33	8.33	8.33	8.33	8.33	8.33
Anual:											100.00

Variable (1)

**Variable:** NÚMERO DE REPORTES CON LA METODOLOGÍA PARA EL REGISTRO Y CLASIFICACIÓN DE DELITOS ENTREGADOS.

**Definición:** REPORTES ESTADÍSTICOS DE INCIDENCIA DELICTIVA CON LA METODOLOGÍA PARA EL REGISTRO Y CLASIFICACIÓN DE DELITOS.

**Unidad de Medida:**

REPORTE

**Frecuencia de Medición:**

MENSUAL

**Desagregación Geográfica:**

ESTATAL

**Disponibilidad de la Información:**

13/01/2026

Meta Anual

ENERO	FEBRERO	MARZO	ABRIL	MAYO	JUNIO	JULIO	AGOSTO	SEPTIEMBRE	OCTUBRE	NOVIEMBRE	DICIEMBRE
1.00	1.00	1.00	1.00	1.00	1.00	1.00	1.00	1.00	1.00	1.00	1.00
ANUAL:											12.00

Variable (2)

**Variable:** TOTAL DE REPORTES DE INCIDENCIA DELICTIVA A ENTREGAR.

**Definición:** SE REFIERE AL TOTAL DE REPORTES DE INCIDENCIA DELICTIVA A ENTREGAR CON LA METODOLOGÍA PARA EL REGISTRO Y CLASIFICACIÓN DE DELITOS DURANTE EL EJERCICIO FISCAL.

**Unidad de Medida:**

REPORTE

**Frecuencia de Medición:**

MENSUAL

**Desagregación Geográfica:**

ESTATAL

**Disponibilidad de la Información:**

13/01/2026

Meta Anual

ENERO	FEBRERO	MARZO	ABRIL	MAYO	JUNIO	JULIO	AGOSTO	SEPTIEMBRE	OCTUBRE	NOVIEMBRE	DICIEMBRE
12.00	12.00	12.00	12.00	12.00	12.00	12.00	12.00	12.00	12.00	12.00	12.00
ANUAL:											12.00

**E090 PERSECUCIÓN DE LOS DELITOS DEL ORDEN COMÚN Y PROMOCIÓN DE UNA PRONTA, COMPLETA Y DEBIDA IMPARTICIÓN DE JUSTICIA NIVEL COMPONENTE 2**

**Datos de Identificación del Programa Presupuestario (PP)**

**Responsable del PP**

Ramo: 27 FISCALÍA GENERAL DEL ESTADO

**Instancia(s) Ejecutora(s)**

110 FISCALÍA GENERAL DEL ESTADO

Institución: 110 FISCALÍA GENERAL DEL ESTADO

Unidad Responsable: 1000 FISCALÍA GENERAL

**Población Objetivo:** POBLACIÓN QUE HA SIDO DIRECTAMENTE AFECTADA POR LA DELINCUENCIA VÍCTIMA DE ALGÚN DELITO Y HA SIDO ATENDIDA POR LA FISCALÍA GENERAL DEL ESTADO.

**Alineación**

**Plan Estatal de Desarrollo**

Eje: 01 JUSTICIA SOCIAL Y FORTALECIMIENTO DEL ESTADO DE DERECHO

Objetivo: 01 MEJORAR LAS CONDICIONES DE SEGURIDAD Y GOBERNABILIDAD EN EL ESTADO.

Temática: 01 SEGURIDAD PÚBLICA

**Objetivo Específico:** 01 ESTABLECER LAS CONDICIONES QUE GARANTICEN LA APLICACIÓN DE LA LEY PARA PREVENIR EL DELITO Y MANTENER EL ORDEN PÚBLICO, DISMINUYENDO LOS NIVELES DE VIOLENCIA Y DELINCUENCIA EN EL ESTADO.

**Estrategia:** 01 CONSOLIDAR LOS MECANISMOS DE PREVENCIÓN Y ATENCIÓN TANTO DE LA VIOLENCIA COMO DE LA DELINCUENCIA, PARA GENERAR CONDICIONES DE ESTABILIDAD SOCIAL EN EL ESTADO.

**Línea de Acción:** 1 ESTABLECER MECANISMOS QUE AUMENTEN LA CONFIANZA EN LAS INSTITUCIONES Y CONTRIBUYAN AL FORTALECIMIENTO DE LA CULTURA DE LA DENUNCIA.

**Resumen Narrativo**

SERVICIOS PERICIALES CON MÉTODOS Y TÉCNICAS CIENTÍFICAS DE INVESTIGACIÓN ACREDITADOS.

**Datos de Identificación del Indicador**

**Indicador:** PORCENTAJE DE PROCESOS ACREDITADOS EN SERVICIOS PERICIALES.

**Definición:** ESTE INDICADOR SE REFIERE AL PORCENTAJE DE ÁREAS O LABORATORIOS ACREDITADOS O CERTIFICADOS Y SUS ALCANCES DE LAS ACTIVIDADES REALIZADAS BAJO LAS NORMAS ISOMEC 17020 LAS ACTIVIDADES CRIMINALISTA DE CAMPO SEDES PUEBLA Y TEHUACÁN, SERVICIO MÉDICO FORENSE; ISOMEC 17025 BALÍSTICA, LOFOSCOPIA, DOCUMENTOS CUESTIONADOS, QUÍMICA FORENSE, GENÉTICA FORENSE, TOXICOLOGÍA FORENSE.

Tipo	Dimensión	Frecuencia de Medición	Desagregación Geográfica	Tipo de Fórmula
GESTION	EFICIENCIA	SEMESTRAL	ESTATAL	PORCENTAJE
<b>Unidad de Medida</b>		<b>Método de Cálculo</b>	<b>Área Responsable</b>	
PORCENTAJE		$(V1/V2)*100$	FISCALÍA GENERAL	

**Características del Indicador**

Claridad	Relevancia	Economía	Monitoreable	Adecuado	Aporte Marginal
CUMPLE	CUMPLE	CUMPLE	CUMPLE	CUMPLE	NO_APLICA

**Justificación**

TIENE UNA EXPRESIÓN SENCILLA, ES FACIL DE ENTENDER.	EL INDICADOR TIENE IMPORTANCIA PARA EL CUMPLIMIENTO DEL OBJETIVO.	EL INDICADOR NO GENERA UN COSTO PARA PODER DETERMINARLO.	EL INDICADOR PUEDE SER MONITOREADO Y SUJETO A UNA COMPROBACION .	EL INDICADOR POSEE UNA BASE SUFICIENTE PARA EVALUAR SU DESEMPEÑO.	NO APLICA YA QUE ES UN SOLO INDICADOR PARA UN SOLO OBJETIVO
---	---	--	--	---	---

**Serie de Información disponible:** 2017, 2018, 2019, 2020, 2021, 2022, 2023

**Medios de Verificación**

PUBLICACIÓN ANUAL DE CUMPLIMIENTO FINAL DE METAS EN EL APARTADO SEGUIMIENTO A INDICADORES

[https://fiscalia.puebla.gob.mx/Transparencia/Evaluacion\\_y\\_Rendicion\\_de\\_Cuentas](https://fiscalia.puebla.gob.mx/Transparencia/Evaluacion_y_Rendicion_de_Cuentas)

**Fuentes de Información**

EXPEDIENTES Y CÉDULA DE CERTIFICACIÓN ANUAL EN RESGUARDO DEL INSTITUTO DE CIENCIAS FORENSES.

**Determinación de Metas - Indicador**

Línea Base			Meta y Periodo de Cumplimiento		Parámetros de Semaforización		
Valor	Año	Periodo	Valor	Periodo	>=95.00Y <=115.00	>=90.00Y <=95.00	< 90.00Y > 115.00
100.00	2016	DICIEMBRE	100.00	DICIEMBRE			

**Comportamiento del Indicador hacia la meta:**REGULAR

**Factibilidad:** MEDIA

**Descripción de la Factibilidad:** DEPENDE DEL CUMPLIMIENTO A LOS REQUISITOS Y OBSERVACIONES QUE REALIZA LA INSTANCIA ENCARGADA DE OTORGAR LA CERTIFICACIÓN.



**E090 PERSECUCIÓN DE LOS DELITOS DEL ORDEN COMÚN  
Y PROMOCIÓN DE UNA PRONTA, COMPLETA Y DEBIDA  
IMPARTICIÓN DE JUSTICIA  
NIVEL COMPONENTE 2**

Metas de la Administración

Año	2025	2026	2027	2028	2029	2030
Valor	100.00	100.00	100.00	100.00	100.00	100.00
Periodo	DICIEMBRE	DICIEMBRE	DICIEMBRE	DICIEMBRE	DICIEMBRE	DICIEMBRE

Meta Anual

ENERO	FEBRERO	MARZO	ABRIL	MAYO	JUNIO	JULIO	AGOSTO	SEPTIEMBRE	OCTUBRE	NOVIEMBRE	DICIEMBRE	
					88.89							
											ANUAL:	11.11 100.00

Variable (1)

**Variable:** NÚMERO DE PROCESOS ACREDITADOS.

**Definición:** SE REFIERE AL TOTAL DE PROCESOS DE LABORATORIOS O ÁREAS ACREDITADAS DEL INSTITUTO DE CIENCIAS FORENSES.

**Unidad de Medida:**

PROCESO

**Frecuencia de Medición:**

SEMESTRAL

**Desagregación Geográfica:**

ESTATAL

**Disponibilidad de la Información:**

13/01/2026

Meta Anual

ENERO	FEBRERO	MARZO	ABRIL	MAYO	JUNIO	JULIO	AGOSTO	SEPTIEMBRE	OCTUBRE	NOVIEMBRE	DICIEMBRE	
					8.00							
											ANUAL:	1.00 9.00

Variable (2)

**Variable:** TOTAL DE PROCESOS POR ACREDITAR EN EL AÑO.

**Definición:** SE REFIERE AL TOTAL DE PROCESOS SUSCEPTIBLES DE ACREDITACIÓN.

**Unidad de Medida:**

PROCESO

**Frecuencia de Medición:**

SEMESTRAL

**Desagregación Geográfica:**

ESTATAL

**Disponibilidad de la Información:**

13/01/2026

Meta Anual

ENERO	FEBRERO	MARZO	ABRIL	MAYO	JUNIO	JULIO	AGOSTO	SEPTIEMBRE	OCTUBRE	NOVIEMBRE	DICIEMBRE	
					9.00							
											ANUAL:	9.00 9.00

**E090 PERSECUCIÓN DE LOS DELITOS DEL ORDEN COMÚN Y PROMOCIÓN DE UNA PRONTA, COMPLETA Y DEBIDA IMPARTICIÓN DE JUSTICIA NIVEL COMPONENTE 3**

**Datos de Identificación del Programa Presupuestario (PP)**

**Responsable del PP**

Ramo: 27 FISCALÍA GENERAL DEL ESTADO

**Instancia(s) Ejecutora(s)**

110 FISCALÍA GENERAL DEL ESTADO

Institución: 110 FISCALÍA GENERAL DEL ESTADO

Unidad Responsable: 1000 FISCALÍA GENERAL

**Población Objetivo:** POBLACIÓN QUE HA SIDO DIRECTAMENTE AFECTADA POR LA DELINCUENCIA VÍCTIMA DE ALGÚN DELITO Y HA SIDO ATENDIDA POR LA FISCALÍA GENERAL DEL ESTADO.

**Alineación**

**Plan Estatal de Desarrollo**

Eje: 01 JUSTICIA SOCIAL Y FORTALECIMIENTO DEL ESTADO DE DERECHO

Objetivo: 01 MEJORAR LAS CONDICIONES DE SEGURIDAD Y GOBERNABILIDAD EN EL ESTADO.

Temática: 01 SEGURIDAD PÚBLICA

Objetivo Específico: 01 ESTABLECER LAS CONDICIONES QUE GARANTICEN LA APLICACIÓN DE LA LEY PARA PREVENIR EL DELITO Y MANTENER EL ORDEN PÚBLICO, DISMINUYENDO LOS NIVELES DE VIOLENCIA Y DELINCUENCIA EN EL ESTADO.

Estrategia: 01 CONSOLIDAR LOS MECANISMOS DE PREVENCIÓN Y ATENCIÓN TANTO DE LA VIOLENCIA COMO DE LA DELINCUENCIA, PARA GENERAR CONDICIONES DE ESTABILIDAD SOCIAL EN EL ESTADO.

Línea de Acción: 1 ESTABLECER MECANISMOS QUE AUMENTEN LA CONFIANZA EN LAS INSTITUCIONES Y CONTRIBUYAN AL FORTALECIMIENTO DE LA CULTURA DE LA DENUNCIA.

**Resumen Narrativo**

PROTECCIÓN DE LOS DERECHOS HUMANOS DE LAS MUJERES VÍCTIMAS DE VIOLENCIA BRINDADA.

**Datos de Identificación del Indicador**

Indicador: PORCENTAJE DE ÓRDENES DE PROTECCIÓN EMITIDAS.

Definición: EL INDICADOR OBTIENE EL PORCENTAJE DE MUJERES QUE RECIBIERON ATENCIÓN ESPECIALIZADA Y SE EMITIÓ LA MEDIDA DE PROTECCIÓN PARA SALVAGUARDAR SU INTEGRIDAD.

Tipo	Dimensión	Frecuencia de Medición	Desagregación Geográfica	Tipo de Fórmula
GESTION	EFICIENCIA	MENSUAL	ESTATAL	PORCENTAJE
Unidad de Medida		Método de Cálculo	Área Responsable	
PORCENTAJE		(V1/V2)*100	FISCALÍA GENERAL	

**Características del Indicador**

Claridad	Relevancia	Economía	Monitoreable	Adecuado	Aporte Marginal
CUMPLE	CUMPLE	CUMPLE	CUMPLE	CUMPLE	NO_APLICA

**Justificación**

TIENE UNA EXPRESIÓN SENCILLA Y COMPENSIBLE.	TIENE IMPORTANCIA PARA EL CUMPLIMIENTO DEL OBJETIVO ESTRATÉGICO DE LA INSTITUCIÓN.	EL INDICADOR NO GENERA UN COSTO PARA SU EJECUCIÓN Y DETERMINACIÓN.	PUEDE SER MONITOREADO Y SUJETO A UNA COMPARACIÓN INDEPENDIENTE.	EL INDICADOR POSEE UNA BASE PARA LA EVALUACIÓN DE SU DESEMPEÑO.	ES UN SOLO INDICADOR PARA UN OBJETIVO.
---	--	--	---	---	--

Serie de Información disponible: 2023, 2024

**Medios de Verificación**  
PUBLICACIÓN TRIMESTRAL AVANCE DE METAS EN EL APARTADO SEGUIMIENTO A INDICADORES  
[https://fiscalia.puebla.gob.mx/Transparencia/Evaluacion\\_y\\_Rendicion\\_de\\_Cuentas](https://fiscalia.puebla.gob.mx/Transparencia/Evaluacion_y_Rendicion_de_Cuentas)

**Fuentes de Información**  
EXPEDIENTES, CARPETAS DE INVESTIGACIÓN E INFORME MENSUAL DE ACTIVIDADES DE LA FISCALÍA ESPECIALIZADA EN INVESTIGACIÓN DE DELITOS DE VIOLENCIA DE GÉNERO CONTRA LAS MUJERES.

**Determinación de Metas - Indicador**

Línea Base			Meta y Periodo de Cumplimiento		Parámetros de Semaforización		
Valor	Año	Periodo	Valor	Periodo	>=95.00Y <=115.00	>=90.00Y <=95.00	< 90.00Y >= 115.00
100.00	2023	DICIEMBRE	100.00	DICIEMBRE			

Comportamiento del Indicador hacia la meta: NOMINAL

Factibilidad: MEDIA

Descripción de la Factibilidad: DEPENDE DE LA DISPONIBILIDAD DE RECURSOS ASÍ COMO DE LA DISPOSICIÓN DE LAS USUARIAS PARA RECIBIR LOS SERVICIOS.

**E090 PERSECUCIÓN DE LOS DELITOS DEL ORDEN COMÚN  
Y PROMOCIÓN DE UNA PRONTA, COMPLETA Y DEBIDA  
IMPARTICIÓN DE JUSTICIA  
NIVEL COMPONENTE 3**

Metas de la Administración

Año	2025	2026	2027	2028	2029	2030
Valor	100.00	100.00	100.00	100.00	100.00	100.00
Periodo	DICIEMBRE	DICIEMBRE	DICIEMBRE	DICIEMBRE	DICIEMBRE	DICIEMBRE

Meta Anual

ENERO	FEBRERO	MARZO	ABRIL	MAYO	JUNIO	JULIO	AGOSTO	SEPTIEMBRE	OCTUBRE	NOVIEMBRE	DICIEMBRE	
8.33	8.33	8.33	8.33	8.33	8.33	8.33	8.33	8.33	8.33	8.33	8.33	
											Anual:	100.00

Variable (1)

**Variable:** NÚMERO DE ORDEN DE PROTECCIÓN EMITIDA

**Definición:** SE REFIERE A LAS MEDIDAS DE PROTECCIÓN EMITIDAS PARA LA SALVAGUARDA DE LA INTEGRIDAD DE MUJERES VÍCTIMAS DE VIOLENCIA

**Unidad de Medida:**

ORDEN

**Frecuencia de Medición:**

MENSUAL

**Desagregación Geográfica:**

ESTATAL

**Disponibilidad de la Información:**

13/01/2026

Meta Anual

ENERO	FEBRERO	MARZO	ABRIL	MAYO	JUNIO	JULIO	AGOSTO	SEPTIEMBRE	OCTUBRE	NOVIEMBRE	DICIEMBRE	
800.00	800.00	800.00	800.00	800.00	800.00	800.00	800.00	800.00	800.00	800.00	800.00	
											ANUAL:	9,600.00

Variable (2)

**Variable:** TOTAL DE ORDENES DE PROTECCIÓN A EMITIR

**Definición:** SE REFIERE AL TOTAL DE ORDENES DE PROTECCIÓN A EMITIR PARA MUJERES VÍCTIMAS DE VIOLENCIA QUE SOLICITAN LOS SERVICIOS DEL MINISTERIO PÚBLICO

**Unidad de Medida:**

ORDEN

**Frecuencia de Medición:**

MENSUAL

**Desagregación Geográfica:**

ESTATAL

**Disponibilidad de la Información:**

13/01/2026

Meta Anual

ENERO	FEBRERO	MARZO	ABRIL	MAYO	JUNIO	JULIO	AGOSTO	SEPTIEMBRE	OCTUBRE	NOVIEMBRE	DICIEMBRE	
9,600.00	9,600.00	9,600.00	9,600.00	9,600.00	9,600.00	9,600.00	9,600.00	9,600.00	9,600.00	9,600.00	9,600.00	
											ANUAL:	9,600.00

**E090 PERSECUCIÓN DE LOS DELITOS DEL ORDEN COMÚN Y PROMOCIÓN DE UNA PRONTA, COMPLETA Y DEBIDA IMPARTICIÓN DE JUSTICIA NIVEL COMPONENTE 4**

**Datos de Identificación del Programa Presupuestario (PP)**

**Responsable del PP**

Ramo: 27 FISCALÍA GENERAL DEL ESTADO

**Instancia(s) Ejecutora(s)**

110 FISCALÍA GENERAL DEL ESTADO

Institución: 110 FISCALÍA GENERAL DEL ESTADO

Unidad Responsable: 1000 FISCALÍA GENERAL

**Población Objetivo:** POBLACIÓN QUE HA SIDO DIRECTAMENTE AFECTADA POR LA DELINCUENCIA VÍCTIMA DE ALGÚN DELITO Y HA SIDO ATENDIDA POR LA FISCALÍA GENERAL DEL ESTADO.

**Alineación**

**Plan Estatal de Desarrollo**

Eje: 01 JUSTICIA SOCIAL Y FORTALECIMIENTO DEL ESTADO DE DERECHO

Objetivo: 01 MEJORAR LAS CONDICIONES DE SEGURIDAD Y GOBERNABILIDAD EN EL ESTADO.

Temática: 01 SEGURIDAD PÚBLICA

**Objetivo Específico:** 01 ESTABLECER LAS CONDICIONES QUE GARANTICEN LA APLICACIÓN DE LA LEY PARA PREVENIR EL DELITO Y MANTENER EL ORDEN PÚBLICO, DISMINUYENDO LOS NIVELES DE VIOLENCIA Y DELINCUENCIA EN EL ESTADO.

**Estrategia:** 01 CONSOLIDAR LOS MECANISMOS DE PREVENCIÓN Y ATENCIÓN TANTO DE LA VIOLENCIA COMO DE LA DELINCUENCIA, PARA GENERAR CONDICIONES DE ESTABILIDAD SOCIAL EN EL ESTADO.

**Línea de Acción:** 1 ESTABLECER MECANISMOS QUE AUMENTEN LA CONFIANZA EN LAS INSTITUCIONES Y CONTRIBUYAN AL FORTALECIMIENTO DE LA CULTURA DE LA DENUNCIA.

**Resumen Narrativo**

PROCURACIÓN DE JUSTICIA EN MATERIA DE CORRUPCIÓN MEDIANTE CARPETAS DE INVESTIGACIÓN DETERMINADAS.

**Datos de Identificación del Indicador**

**Indicador:** PORCENTAJE DE CARPETAS DE INVESTIGACIÓN POR ACTOS DE CORRUPCIÓN DETERMINADAS.

**Definición:** DEL TOTAL DE CARPETAS DE INVESTIGACIÓN POR DELITOS DE CORRUPCIÓN, EFECTIVAMENTE CONCLUIDAS.

Tipo	Dimensión	Frecuencia de Medición	Desagregación Geográfica	Tipo de Fórmula
GESTION	EFICIENCIA	MENSUAL	ESTATAL	PORCENTAJE
<b>Unidad de Medida</b>		<b>Método de Cálculo</b>	<b>Área Responsable</b>	
PORCENTAJE		$(V1/V2)*100$	FISCALÍA GENERAL	

**Características del Indicador**

Claridad	Relevancia	Economía	Monitoreable	Adecuado	Aporte Marginal
CUMPLE	CUMPLE	CUMPLE	CUMPLE	CUMPLE	NO_APLICA

**Justificación**

TIENE UNA EXPRESIÓN SENCILLA Y COMPRESIBLE	TIENE IMPORTANCIA PARA EL CUMPLIMIENTO DEL OBJETIVO ESTRATÉGICO DE LA INSTITUCIÓN	EL INDICADOR NO GENERA UN COSTO PARA SU EJECUCIÓN Y DETERMINACIÓN	PUEDE SER MONITOREADO Y SUJETO A UNA COMPARACIÓN INDEPENDIENTE	EL INDICADOR POSEE UNA BASE PARA LA EVALUACIÓN DE SU DESEMPEÑO	ES UN SOLO INDICADOR PARA UN OBJETIVO
--	---	---	--	--	---------------------------------------

**Serie de Información disponible:** 2024

**Medios de Verificación**

AVANCE DE METAS TRIMESTRAL EN EL APARTADO SEGUIMIENTO A INDICADORES  
[https://fiscalia.puebla.gob.mx/Transparencia/Evaluacion\\_y\\_Rendicion\\_de\\_Cuentas](https://fiscalia.puebla.gob.mx/Transparencia/Evaluacion_y_Rendicion_de_Cuentas)

**Fuentes de Información**

REGISTROS INTERNOS EN EL SISTEMA DE CONTROL Y EVALUACIÓN DE LA GESTIÓN INSTITUCIONAL DE LAS FISCALÍA ESPECIALIZADA DE COMBATE A LA CORRUPCIÓN.

**Determinación de Metas - Indicador**

Línea Base			Meta y Periodo de Cumplimiento		Parámetros de Semaforización		
Valor	Año	Periodo	Valor	Periodo	> 95.00Y <= 115.00	>= 90.00Y <= 95.00	< 90.00Y > 115.00
76.00	2023	DICIEMBRE	100.00	DICIEMBRE			

**Comportamiento del Indicador hacia la meta:** ASCENDENTE

**Factibilidad:** MEDIA

**Descripción de la Factibilidad:** LA FACTIBILIDAD ESTÁ RELACIONADA CON LA CANALIZACIÓN DE VÍCTIMAS QUE REALIZA EL MP Y QUE INICIAN UNA CARPETA DE INVESTIGACIÓN, ADEMÁS DE CUMPLIR CON LOS REQUISITOS DE LEY PARA EJERCER EL PROTOCOLO DE ATENCIÓN DE PROTECCIÓN DE SU INTEGRIDAD.

**E090 PERSECUCIÓN DE LOS DELITOS DEL ORDEN COMÚN  
Y PROMOCIÓN DE UNA PRONTA, COMPLETA Y DEBIDA  
IMPARTICIÓN DE JUSTICIA  
NIVEL COMPONENTE 4**

Metas de la Administración

Año	2025	2026	2027	2028	2029	2030
Valor	100.00	100.00	100.00	100.00	76.00	100.00
Periodo	DICIEMBRE	DICIEMBRE	DICIEMBRE	DICIEMBRE	DICIEMBRE	DICIEMBRE

Meta Anual

ENERO	FEBRERO	MARZO	ABRIL	MAYO	JUNIO	JULIO	AGOSTO	SEPTIEMBRE	OCTUBRE	NOVIEMBRE	DICIEMBRE
8.33	8.33	8.33	8.33	8.33	8.33	8.33	8.33	8.33	8.33	8.33	8.33
Anual:											100.00

Variable (1)

**Variable:** NÚMERO DE CARPETAS DE INVESTIGACIÓN POR ACTOS DE CORRUPCIÓN DETERMINADAS.

**Definición:** SE REFIERE A LAS CARPETAS DE INVESTIGACIÓN CONCLUIDAS.

Unidad de Medida:	Frecuencia de Medición:	Desagregación Geográfica:	Disponibilidad de la Información:
CARPETAS DE INVESTIGACIÓN	MENSUAL	ESTATAL	13/01/2026

Meta Anual

ENERO	FEBRERO	MARZO	ABRIL	MAYO	JUNIO	JULIO	AGOSTO	SEPTIEMBRE	OCTUBRE	NOVIEMBRE	DICIEMBRE
80.00	80.00	80.00	80.00	80.00	80.00	80.00	80.00	80.00	80.00	80.00	80.00
ANUAL:											960.00

Variable (2)

**Variable:** TOTAL DE CARPETAS DE INVESTIGACIÓN INICIADAS POR DELITOS DE CORRUPCIÓN.

**Definición:** SE REFIERE AL TOTAL DE CARPETAS DE INVESTIGACIÓN INICIADAS POR HECHOS DELICTIVOS.

Unidad de Medida:	Frecuencia de Medición:	Desagregación Geográfica:	Disponibilidad de la Información:
CARPETAS DE INVESTIGACIÓN	MENSUAL	ESTATAL	13/01/2026

Meta Anual

ENERO	FEBRERO	MARZO	ABRIL	MAYO	JUNIO	JULIO	AGOSTO	SEPTIEMBRE	OCTUBRE	NOVIEMBRE	DICIEMBRE
960.00	960.00	960.00	960.00	960.00	960.00	960.00	960.00	960.00	960.00	960.00	960.00
ANUAL:											960.00

**E090 PERSECUCIÓN DE LOS DELITOS DEL ORDEN COMÚN Y PROMOCIÓN DE UNA PRONTA, COMPLETA Y DEBIDA IMPARTICIÓN DE JUSTICIA NIVEL COMPONENTE 5**

**Datos de Identificación del Programa Presupuestario (PP)**

**Responsable del PP**

Ramo: 27 FISCALÍA GENERAL DEL ESTADO

**Instancia(s) Ejecutora(s)**

110 FISCALÍA GENERAL DEL ESTADO

Institución: 110 FISCALÍA GENERAL DEL ESTADO

Unidad Responsable: 1000 FISCALÍA GENERAL

**Población Objetivo:** POBLACIÓN QUE HA SIDO DIRECTAMENTE AFECTADA POR LA DELINCUENCIA VÍCTIMA DE ALGÚN DELITO Y HA SIDO ATENDIDA POR LA FISCALÍA GENERAL DEL ESTADO.

**Alineación**

**Plan Estatal de Desarrollo**

Eje: 01 JUSTICIA SOCIAL Y FORTALECIMIENTO DEL ESTADO DE DERECHO

Objetivo: 01 MEJORAR LAS CONDICIONES DE SEGURIDAD Y GOBERNABILIDAD EN EL ESTADO.

Temática: 01 SEGURIDAD PÚBLICA

**Objetivo Específico:** 01 ESTABLECER LAS CONDICIONES QUE GARANTICEN LA APLICACIÓN DE LA LEY PARA PREVENIR EL DELITO Y MANTENER EL ORDEN PÚBLICO, DISMINUYENDO LOS NIVELES DE VIOLENCIA Y DELINCUENCIA EN EL ESTADO.

**Estrategia:** 01 CONSOLIDAR LOS MECANISMOS DE PREVENCIÓN Y ATENCIÓN TANTO DE LA VIOLENCIA COMO DE LA DELINCUENCIA, PARA GENERAR CONDICIONES DE ESTABILIDAD SOCIAL EN EL ESTADO.

**Línea de Acción:** 1 ESTABLECER MECANISMOS QUE AUMENTEN LA CONFIANZA EN LAS INSTITUCIONES Y CONTRIBUYAN AL FORTALECIMIENTO DE LA CULTURA DE LA DENUNCIA.

**Resumen Narrativo**

ATENCIÓN OPORTUNA A USUARIOS QUE SOLICITAN TRÁMITES O SERVICIOS EN EL EDIFICIO CENTRAL PROPORCIONADA.

**Datos de Identificación del Indicador**

**Indicador:** PORCENTAJE DE ATENCIONES PROPORCIONADAS.

**Definición:** EL INDICADOR MIDE EL ALCANCE DE ATENCIONES A USUARIOS DE LOS SERVICIOS SOLICITADOS EN LA SEDE CENTRAL DE LA FISCALÍA GENERAL DEL ESTADO.

Tipo	Dimensión	Frecuencia de Medición	Desagregación Geográfica	Tipo de Fórmula
GESTION	EFICIENCIA	MENSUAL	ESTATAL	PORCENTAJE
<b>Unidad de Medida</b>		<b>Método de Cálculo</b>	<b>Área Responsable</b>	
PORCENTAJE		$(V1/V2)*100$	FISCALÍA GENERAL	

**Características del Indicador**

Claridad	Relevancia	Economía	Monitoreable	Adecuado	Aporte Marginal
CUMPLE	CUMPLE	CUMPLE	CUMPLE	CUMPLE	NO_APLICA

**Justificación**

TIENE UNA EXPRESIÓN SENCILLA Y COMPRESIBLE.	EL CUMPLIMIENTO DEL OBJETIVO ESTRATÉGICO DE LA INSTITUCIÓN.	EL INDICADOR NO GENERA UN COSTO PARA SU EJECUCIÓN Y DETERMINACIÓN.	PUEDE SER MONITOREADO Y SUJETO A UNA COMPARACIÓN INDEPENDIENTE.	EL INDICADOR POSEE UNA BASE PARA LA EVALUACIÓN DE SU DESEMPEÑO.	ES UN SOLO INDICADOR PARA UN OBJETIVO.
---	---	--	---	---	--

**Serie de Información disponible:** 2024

**Medios de Verificación**  
PUBLICACIÓN TRIMESTRAL AVANCE DE METAS EN EL APARTADO SEGUIMIENTO A INDICADORES  
[https://fiscalia.puebla.gob.mx/Transparencia/Evaluacion\\_y\\_Rendicion\\_de\\_Cuentas](https://fiscalia.puebla.gob.mx/Transparencia/Evaluacion_y_Rendicion_de_Cuentas)

**Fuentes de Información**  
REPORTES DIARIOS DEL SISTEMA DE USUARIOS Y VISITANTES, LIBRO DE GOBIERNO, LIBRO ELECTRÓNICO DEL CONTROL DE ATENCIÓN EN RESGUARDO DE LA OFICIALÍA MAYOR.

**Determinación de Metas - Indicador**

Línea Base			Meta y Periodo de Cumplimiento		Parámetros de Semaforización		
Valor	Año	Periodo	Valor	Periodo	> 95.00Y <= 115.00	>= 90.00Y <= 95.00	< 90.00Y > 115.00
100.00	2023	DICIEMBRE	100.00	DICIEMBRE			

**Comportamiento del Indicador hacia la meta:** REGULAR

**Factibilidad:** MEDIA

**Descripción de la Factibilidad:** ES MEDIA PORQUE DEPENDE DE LA INCIDENCIA DELICTIVA.

**E090 PERSECUCIÓN DE LOS DELITOS DEL ORDEN COMÚN  
Y PROMOCIÓN DE UNA PRONTA, COMPLETA Y DEBIDA  
IMPARTICIÓN DE JUSTICIA  
NIVEL COMPONENTE 5**

Metas de la Administración

Año	2025	2026	2027	2028	2029	2030
Valor	100.00	100.00	100.00	100.00	100.00	100.00
Periodo	DICIEMBRE	DICIEMBRE	DICIEMBRE	DICIEMBRE	DICIEMBRE	DICIEMBRE

Meta Anual

ENERO	FEBRERO	MARZO	ABRIL	MAYO	JUNIO	JULIO	AGOSTO	SEPTIEMBRE	OCTUBRE	NOVIEMBRE	DICIEMBRE
8.33	8.33	8.33	8.33	8.33	8.33	8.33	8.33	8.33	8.33	8.33	8.33
Anual:											100.00

Variable (1)

**Variable:** NÚMERO DE ATENCIONES PROPORCIONADAS

**Definición:** SE REFIERE A LA ATENCIÓN QUE SE BRINDO A LAS PERSONAS QUE SOLICITARON LOS SERVICIOS DE LA FISCALÍA GENERAL DEL ESTADO EN EL EDIFICIO CENTRAL.

**Unidad de Medida:**

ATENCIÓN

**Frecuencia de Medición:**

MENSUAL

**Desagregación Geográfica:**

ESTATAL

**Disponibilidad de la Información:**

13/01/2026

Meta Anual

ENERO	FEBRERO	MARZO	ABRIL	MAYO	JUNIO	JULIO	AGOSTO	SEPTIEMBRE	OCTUBRE	NOVIEMBRE	DICIEMBRE
10,000.00	10,000.00	10,000.00	10,000.00	10,000.00	10,000.00	10,000.00	10,000.00	10,000.00	10,000.00	10,000.00	10,000.00
ANUAL:											120,000.00

Variable (2)

**Variable:** NÚMERO DE ATENCIONES SOLICITADAS POR LOS USUARIOS EN EL EDIFICIO CENTRAL.

**Definición:** SE REFIERE AL TOTAL DE SOLICITUDES DE ATENCIÓN DE LOS SERVICIOS DE LA FISCALÍA GENERAL DEL ESTADO.

**Unidad de Medida:**

INFORME

**Frecuencia de Medición:**

MENSUAL

**Desagregación Geográfica:**

ESTATAL

**Disponibilidad de la Información:**

13/01/2026

Meta Anual

ENERO	FEBRERO	MARZO	ABRIL	MAYO	JUNIO	JULIO	AGOSTO	SEPTIEMBRE	OCTUBRE	NOVIEMBRE	DICIEMBRE
120,000.00	120,000.00	120,000.00	120,000.00	120,000.00	120,000.00	120,000.00	120,000.00	120,000.00	120,000.00	120,000.00	120,000.00
ANUAL:											120,000.00

**E090 PERSECUCIÓN DE LOS DELITOS DEL ORDEN COMÚN Y PROMOCIÓN DE UNA PRONTA, COMPLETA Y DEBIDA IMPARTICIÓN DE JUSTICIA NIVEL COMPONENTE 6**

**Datos de Identificación del Programa Presupuestario (PP)**

**Responsable del PP**

Ramo: 27 FISCALÍA GENERAL DEL ESTADO

**Instancia(s) Ejecutora(s)**

110 FISCALÍA GENERAL DEL ESTADO

Institución: 110 FISCALÍA GENERAL DEL ESTADO

Unidad Responsable: 1000 FISCALÍA GENERAL

**Población Objetivo:** POBLACIÓN QUE HA SIDO DIRECTAMENTE AFECTADA POR LA DELINCUENCIA VÍCTIMA DE ALGÚN DELITO Y HA SIDO ATENDIDA POR LA FISCALÍA GENERAL DEL ESTADO.

**Alineación**

**Plan Estatal de Desarrollo**

Eje: 01 JUSTICIA SOCIAL Y FORTALECIMIENTO DEL ESTADO DE DERECHO

Objetivo: 01 MEJORAR LAS CONDICIONES DE SEGURIDAD Y GOBERNABILIDAD EN EL ESTADO.

Temática: 01 SEGURIDAD PÚBLICA

**Objetivo Específico:** 01 ESTABLECER LAS CONDICIONES QUE GARANTICEN LA APLICACIÓN DE LA LEY PARA PREVENIR EL DELITO Y MANTENER EL ORDEN PÚBLICO, DISMINUYENDO LOS NIVELES DE VIOLENCIA Y DELINCUENCIA EN EL ESTADO.

**Estrategia:** 01 CONSOLIDAR LOS MECANISMOS DE PREVENCIÓN Y ATENCIÓN TANTO DE LA VIOLENCIA COMO DE LA DELINCUENCIA, PARA GENERAR CONDICIONES DE ESTABILIDAD SOCIAL EN EL ESTADO.

**Línea de Acción:** 1 ESTABLECER MECANISMOS QUE AUMENTEN LA CONFIANZA EN LAS INSTITUCIONES Y CONTRIBUYAN AL FORTALECIMIENTO DE LA CULTURA DE LA DENUNCIA.

**Resumen Narrativo**

ACCIONES PARA PREVENIR, CORREGIR, INVESTIGAR Y SANCIONAR LAS FALTAS ADMINISTRATIVAS O HECHOS QUE PUDIERAN SER CONSTITUTIVOS DE DELITOS POR SERVIDORES PÚBLICOS EJECUTADAS.

**Datos de Identificación del Indicador**

**Indicador:** PORCENTAJE DE INFORMES SOBRE ACCIONES DE CUMPLIMIENTO DE FUNCIONES Y ACTUACIONES DE LOS SERVIDORES PÚBLICOS.

**Definición:** SE REFIERE AL DOCUMENTO INTEGRADO POR EL AVANCE DE ACCIONES Y PROCEDIMIENTOS DE EXPEDIENTES SUSTANCIADOS, INICIADOS POR PROCEDIMIENTO ADMINISTRATIVO, QUEJAS RECIBIDAS Y ATENDIDAS, DECLARACIONES PATRIMONIALES REGISTRADAS Y EXPEDIENTES EN PROCEDIMIENTO ADMINISTRATIVO CON RESOLUCIÓN.

Tipo	Dimensión	Frecuencia de Medición	Desagregación Geográfica	Tipo de Fórmula
GESTION	EFICIENCIA	TRIMESTRAL	ESTATAL	PORCENTAJE
<b>Unidad de Medida</b>		<b>Método de Cálculo</b>	<b>Área Responsable</b>	
PORCENTAJE		(V1/V2)*100	FISCALÍA GENERAL DEL ESTADO	

**Características del Indicador**

Claridad	Relevancia	Economía	Monitoreable	Adecuado	Aporte Marginal
CUMPLE	CUMPLE	CUMPLE	CUMPLE	CUMPLE	CUMPLE

**Justificación**

TIENE UNA EXPRESIÓN SENCILLA.	ES IMPORTANTE PARA EL CUMPLIMIENTO DEL OBJETIVO ESTRATÉGICO DE LA INSTITUCIÓN.	NO GENERA UN COSTO EXTRA PARA SU CÁLCULO Y DETERMINACIÓN.	PUEDE SER MONITOREADO Y SUJETO A UNA COMPARACIÓN INDEPENDIENTE.	EL INDICADOR POSEE UNA BASE PARA LA EVALUACIÓN DE SU DESEMPEÑO.	ES UN SOLO INDICADOR PARA UN OBJETIVO.
-------------------------------	--	---	---	---	--

Serie de Información disponible: 2023, 2024

**Medios de Verificación**

PUBLICACIÓN TRIMESTRAL AVANCE DE METAS EN EL APARTADO SEGUIMIENTO A INDICADORES

[https://fiscalia.puebla.gob.mx/Transparencia/Evaluacion\\_y\\_Rendicion\\_de\\_Cuentas](https://fiscalia.puebla.gob.mx/Transparencia/Evaluacion_y_Rendicion_de_Cuentas)

**Fuentes de Información**

REGISTROS, EXPEDIENTES E INFORMES DIARIOS DEL ÓRGANO INTERNO DE CONTROL.

**Determinación de Metas - Indicador**

Línea Base			Meta y Periodo de Cumplimiento		Parámetros de Semaforización		
Valor	Año	Periodo	Valor	Periodo			
4.00	2023	DICIEMBRE	100.00	DICIEMBRE	<=95.00Y <=115.00	>=90.00Y <=95.00	< 90.00Y > 115.00

Comportamiento del Indicador hacia la meta: REGULAR

Factibilidad: MEDIA

Descripción de la Factibilidad: DEPENDE DE LA INCIDENCIA DE QUEJAS Y DENUNCIAS POR PARTE DE LA CIUDADANÍA.



**E090 PERSECUCIÓN DE LOS DELITOS DEL ORDEN COMÚN  
Y PROMOCIÓN DE UNA PRONTA, COMPLETA Y DEBIDA  
IMPARTICIÓN DE JUSTICIA  
NIVEL COMPONENTE 6**

Metas de la Administración

Año	2025	2026	2027	2028	2029	2030
Valor	100.00	100.00	100.00	100.00	100.00	100.00
Periodo	DICIEMBRE	DICIEMBRE	DICIEMBRE	DICIEMBRE	DICIEMBRE	DICIEMBRE

Meta Anual

ENERO	FEBRERO	MARZO	ABRIL	MAYO	JUNIO	JULIO	AGOSTO	SEPTIEMBRE	OCTUBRE	NOVIEMBRE	DICIEMBRE	
		25.00			25.00			25.00			25.00	
											ANUAL:	100.00

Variable (1)

**Variable:** NÚMERO DE INFORMES SOBRE ACCIONES DE CUMPLIMIENTO DE FUNCIONES Y ACTUACIÓN DE LOS SERVIDORES PÚBLICOS.

**Definición:** SE REFIERE AL DOCUMENTO INTEGRADO POR EL AVANCE FÍSICO DE ACCIONES Y PROCEDIMIENTOS DE EXPEDIENTES SUSTANCIADOS, INICIADOS POR PROCEDIMIENTO ADMINISTRATIVO, QUEJAS RECIBIDAS Y ATENDIDAS, DECLARACIONES PATRIMONIALES REGISTRADAS Y EXPEDIENTES EN PROCEDIMIENTO ADMINISTRATIVO CON RESOLUCIÓN.

**Unidad de Medida:**

INFORME

**Frecuencia de Medición:**

TRIMESTRAL

**Desagregación Geográfica:**

ESTATAL

**Disponibilidad de la Información:**

13/01/2026

Meta Anual

ENERO	FEBRERO	MARZO	ABRIL	MAYO	JUNIO	JULIO	AGOSTO	SEPTIEMBRE	OCTUBRE	NOVIEMBRE	DICIEMBRE	
		1.00			1.00			1.00			1.00	
											ANUAL:	4.00

Variable (2)

**Variable:** NÚMERO DE INFORMES SOBRE ACCIONES Y PROCEDIMIENTOS A INTEGRAR EN EL AÑO.

**Definición:** SE REFIERE A LA INTEGRACIÓN TRIMESTRAL DE INFORMACIÓN POR LAS ACCIONES DE CONTROL DEL ACTUAR DE LOS SERVIDORES PÚBLICOS, ESTATUS DE EXPEDIENTES DE PROCEDIMIENTOS Y QUEJAS RECIBIDAS POR EL ACTUAR DE LOS SERVIDORES PÚBLICOS.

**Unidad de Medida:**

INFORME

**Frecuencia de Medición:**

TRIMESTRAL

**Desagregación Geográfica:**

ESTATAL

**Disponibilidad de la Información:**

13/01/2026

Meta Anual

ENERO	FEBRERO	MARZO	ABRIL	MAYO	JUNIO	JULIO	AGOSTO	SEPTIEMBRE	OCTUBRE	NOVIEMBRE	DICIEMBRE	
		4.00			4.00			4.00			4.00	
											ANUAL:	4.00