

Datos de Identificación del Programa Presupuestario (PP)

Responsable del PP **Instancia(s) Ejecutora(s)**
001 PODER LEGISLATIVO 001 PODER LEGISLATIVO

Ramo: 01 PODER LEGISLATIVO

Institución: 001 PODER LEGISLATIVO

Unidad Responsable: 1100 SECRETARÍA GENERAL

Población Objetivo: TOTAL DE HOMBRES Y MUJERES EN EL ESTADO DE PUEBLA.

Alineación

Plan Estatal de Desarrollo

Eje: 03 ESTADO DE DERECHO, SEGURIDAD Y JUSTICIA

Temática: 01 GOVERNABILIDAD

Objetivo: 01 PROPICIAR UN ENTORNO DE GOVERNABILIDAD Y PAZ SOCIAL EN EL ESTADO DE PUEBLA.

Estrategia: 01 FORTALECIMIENTO DE LOS MECANISMOS DE ATENCIÓN A DEMANDAS Y POSIBLES CONFLICTOS PARA GARANTIZAR LA GOVERNABILIDAD EN EL ESTADO.

Línea de Acción: 02 BRINDAR ATENCIÓN EFICIENTE A LAS DEMANDAS DE LOS DIFERENTES GRUPOS SOCIALES.

Resumen Narrativo

CONTRIBUIR AL FORTALECIMIENTO Y CONSOLIDACIÓN DEL ESTADO DE DERECHO, QUE GARANTICE UN ENTORNO DE BIENESTAR INTEGRAL PARA LA POBLACIÓN DE LA ENTIDAD MEDIANTE ACCIONES PARLAMENTARIAS ENFOCADAS EN LA ACTUALIZACIÓN PERMANENTE DEL MARCO JURÍDICO.

Datos de Identificación del Indicador

Indicador: ÍNDICE DE ESTADO DE DERECHO EN MÉXICO.

Definición: MIDE DE FORMA CUANTITATIVA LA PERCEPCIÓN CIUDADANA DEL ESTADO DE DERECHO SOBRE LA ENTIDAD FEDERATIVA

Tipo ESTRATEGICO	Dimensión EFICACIA	Frecuencia de Medición ANUAL	Desagregación Geográfica ESTATAL	Tipo de Fórmula OTRAS
Unidad de Medida ÍNDICE		Método de Cálculo DATO ABSOLUTO	Área Responsable 1100 SECRETARÍA GENERAL	

Características del Indicador

Claridad CUMPLE	Relevancia CUMPLE	Economía CUMPLE	Monitoreable CUMPLE	Adecuado CUMPLE	Aporte Marginal NO_APLICA
---------------------------	-----------------------------	---------------------------	-------------------------------	---------------------------	-------------------------------------

Justificación

EL INDICADOR ES CLARO EN LA CLASIFICACIÓN CUANTITATIVA Y ES AUTOEXPLICATIVO, DERIVADO DE QUE EXPRESA LA MEDICIÓN DE LA POSICIÓN DE LA ENTIDAD FEDERATIVA EN CUANTO LA PERCEPCIÓN DEL ESTADO DE DERECHO.	EL INDICADOR PROPORCIONA INFORMACIÓN DEL FACTOR RELEVANTE DEL OBJETIVO, EL CUAL MIDE EL FACTOR DE EFICACIA.	EL INDICADOR SE REFIERE A LA CONSTRUCCIÓN Y SEGUIMIENTO TÉCNICO-LEGISLATIVO, POR LO CUAL EL INDICADOR ES APROPIADO Y NO REPRESENTA COSTO PARA SU GESTIÓN.	LA FUENTE DE INFORMACIÓN ES PÚBLICA,	LA CONSTRUCCIÓN DEL INDICADOR ES CONSISTENTE Y LA META ESTA ORIENTADA LA DESEMPEÑO	EL INDICADOR SOLO MIDE GRADO DE ADHESIÓN AL ESTADO DE DERECHO
---	---	---	--------------------------------------	--	---

Serie de Información disponible: 2024

Medios de Verificación

INFORME DE RESULTADOS DEL ÍNDICE DE ESTADO DE DERECHO EN MÉXICO, PUBLICADO POR WORLD JUSTICE PROJECT, <https://worldjusticeproject.mx/indice-de-estado-de-derecho-en-mexico/>

Fuentes de Información

INFORME SOBRE LA SITUACIÓN DE LOS RESULTADOS DEL ÍNDICE DE ESTADO DE DERECHO EN MÉXICO, PUBLICADO POR WORLD JUSTICE PROJECT, EN LA FUENTE <https://worldjusticeproject.mx/indice-de-estado-de-derecho-en-mexico/>

Determinación de Metas - Indicador

Línea Base			Meta y Periodo de Cumplimiento		Parámetros de Semaforización		
Valor	Año	Periodo	Valor	Periodo			
0.36	2018	DICIEMBRE	0.39	DICIEMBRE	<div></div>	<div></div>	<div></div>

Comportamiento del Indicador hacia la meta:REGULAR

Factibilidad: ALTA

Descripción de la Factibilidad: LA FACTIBILIDAD ES ALTA, TODA VEZ QUE EL INDICADOR CONSIDERA VARIOS FACTORES QUE CONTRIBUYEN A LA MEJORA DEL ESTADO DE DERECHO

Metas de la Administración											
Año	2025	2026	2027	2028	2029	2030					
Valor	0.40	0.39			0.63	0.39					
Periodo	DICIEMBRE	DICIEMBRE			DICIEMBRE	DICIEMBRE					
Meta Anual											
ENERO	FEBRERO	MARZO	ABRIL	MAYO	JUNIO	JULIO	AGOSTO	SEPTIEMBRE	OCTUBRE	NOVIEMBRE	DICIEMBRE
										Anual:	0.39 0.39

Variable (1)											
Variable: ÍNDICE DE ESTADO DE DERECHO EN MÉXICO											
Definición: MIDE EL GRADO DEL ESTADO DE DERECHO DE LA ENTIDAD											
Unidad de Medida:			Frecuencia de Medición:			Desagregación Geográfica:			Disponibilidad de la Información:		
ÍNDICE			ANUAL			ESTATAL			31/12/2025		
Meta Anual											
ENERO	FEBRERO	MARZO	ABRIL	MAYO	JUNIO	JULIO	AGOSTO	SEPTIEMBRE	OCTUBRE	NOVIEMBRE	DICIEMBRE
										ANUAL:	0.39 0.39

Datos de Identificación del Programa Presupuestario (PP)

Responsable del PP
Ramo: 01 PODER LEGISLATIVO
Instancia(s) Ejecutora(s)
001 PODER LEGISLATIVO
Institución: 001 PODER LEGISLATIVO
Unidad Responsable: 1100 SECRETARÍA GENERAL
Población Objetivo: TOTAL DE HOMBRES Y MUJERES EN EL ESTADO DE PUEBLA.

Alineación

Plan Estatal de Desarrollo

Eje: 03 ESTADO DE DERECHO, SEGURIDAD Y JUSTICIA

Temática: 01 GOVERNABILIDAD

Objetivo: 01 PROPICIAR UN ENTORNO DE GOVERNABILIDAD Y PAZ SOCIAL EN EL ESTADO DE PUEBLA.

Estrategia: 01 FORTALECIMIENTO DE LOS MECANISMOS DE ATENCIÓN A DEMANDAS Y POSIBLES CONFLICTOS PARA GARANTIZAR LA GOVERNABILIDAD EN EL ESTADO.

Línea de Acción: 02 BRINDAR ATENCIÓN EFICIENTE A LAS DEMANDAS DE LOS DIFERENTES GRUPOS SOCIALES.

Resumen Narrativo

LA POBLACIÓN DEL ESTADO DE PUEBLA CUENTA CON UN MARCO JURÍDICO ACTUALIZADO QUE GARANTIZA LA SEGURIDAD JURÍDICA Y EL DESARROLLO SOCIAL.

Datos de Identificación del Indicador

Indicador: PORCENTAJE DE REPORTES DE MINUTAS DE LEYES, DECRETOS O ACUERDOS ENVIADOS AL PODER EJECUTIVO.

Definición: MIDE EL NÚMERO DE INSTRUMENTOS JURÍDICOS QUE FUERON APROBADOS POR EL PLENO PARA SU PUBLICACIÓN

Tipo	Dimensión	Frecuencia de Medición	Desagregación Geográfica	Tipo de Fórmula
ESTRATEGICO	EFICACIA	ANUAL	ESTATAL	PORCENTAJE
Unidad de Medida		Método de Cálculo	Área Responsable	
PORCENTAJE		$(V1/V2)*100$	1100 SECRETARIA GENERAL	

Características del Indicador

Claridad	Relevancia	Economía	Monitoreable	Adecuado	Aporte Marginal
CUMPLE	CUMPLE	CUMPLE	CUMPLE	CUMPLE	NO_APLICA

Justificación

EL INDICADOR ES CLARO Y AUTOEXPLICATIVO EN LA CLASIFICACIÓN CUANTITATIVA DEL NÚMERO DE MINUTAS DE LEYES, DECRETOS O ACUERDOS ENVIADOS AL PODER EJECUTIVO, ELABORADO POR LA SECRETARÍA GENERAL DEL HONORABLE CONGRESO DEL ESTADO LIBRE Y SOBERANO DE PUEBLA.	EL INDICADOR PROPORCIONA INFORMACIÓN SOBRE EL NÚMERO DE LEYES, DECRETOS O ACUERDOS QUE FUERON APROBADOS EN EL PLENO Y ENVIADOS PARA SU PUBLICACIÓN AL PODER EJECUTIVO, EL CUAL MIDE EL FACTOR DE EFICACIA.	LA CONSTRUCCIÓN Y EL SEGUIMIENTO DEL INDICADOR NO GENERA UN COSTO ADICIÓN	LA INFORMACIÓN ELABORADO POR LA SECRETARIA GENERAL, PERMITE VALOR EL DESEMPEÑO DEL INDICADOR	LA CONSTRUCCIÓN DEL INDICADOR ES CONSISTENTE, LA META ESTA ORIENTADA AL DESEMPEÑO.	EL INDICADOR ESTA SOLO RELACIONADO EN EL OBJETIVO DE NIVEL PROPÓSITO
---	--	---	--	--	--

Serie de Información disponible: 2024

Medios de Verificación

REPORTE ELABORADO POR LA SECRETARÍA GENERAL DEL HONORABLE CONGRESO DEL ESTADO, SOBRE MINUTAS DE LEYES, DECRETOS O ACUERDOS ENVIADOS AL PODER EJECUTIVO PARA SU PROMULGACIÓN

Fuentes de Información

REPORTE DE AVANCES SOBRE LOS INFORMES ELABORADOS POR LA SECRETARÍA GENERAL

Determinación de Metas - Indicador

Línea Base			Meta y Periodo de Cumplimiento		Parámetros de Semaforización		
Valor	Año	Periodo	Valor	Periodo	> 95.00Y <= 115.00	>= 90.00Y <= 95.00	< 90.00Y > 115.00
100.00	2024	DICIEMBRE	100.00	DICIEMBRE			

Comportamiento del Indicador hacia la meta:REGULAR

Factibilidad: ALTA

Descripción de la Factibilidad: LA FACTIBILIDAD DE CUMPLIMIENTO ES ALTA DEBIDO A LA ESTABILIDAD ECONÓMICA Y SOCIAL QUE VIVE EL ESTADO.

Metas de la Administración						
Año	2025	2026	2027	2028	2029	2030
Valor	100.00	100.00	0.00	0.00	100.00	100.00
Periodo	DICIEMBRE	DICIEMBRE			DICIEMBRE	DICIEMBRE

Meta Anual											
ENERO	FEBRERO	MARZO	ABRIL	MAYO	JUNIO	JULIO	AGOSTO	SEPTIEMBRE	OCTUBRE	NOVIEMBRE	DICIEMBRE
Anual:											100.00 100.00

Variable (1)											
Variable: NÚMERO DE REPORTE ELABORADO DE POR LA SECRETARIA GENERAL RESPECTO DE LA MINUTAS DE LEYES, DECRETOS O ACUERDOS											
Definición: MIDE LOS INSTRUMENTOS LEGISLATIVOS APROBADO EN EL PLENO											
Unidad de Medida:			Frecuencia de Medición:			Desagregación Geográfica:			Disponibilidad de la Información:		
REPORTE			ANUAL			ESTATAL			31/12/2025		
Meta Anual											
ENERO	FEBRERO	MARZO	ABRIL	MAYO	JUNIO	JULIO	AGOSTO	SEPTIEMBRE	OCTUBRE	NOVIEMBRE	DICIEMBRE
ANUAL:											1.00 1.00

Variable (2)											
Variable: NÚMERO DE REPORTE PLANEADO POR LA SECRETARIA GENERAL RESPECTO DE LA MINUTAS DE LEYES, DECRETOS O ACUERDOS											
Definición: MIDE LOS INSTRUMENTOS LEGISLATIVOS APROBADO EN EL PLENO											
Unidad de Medida:			Frecuencia de Medición:			Desagregación Geográfica:			Disponibilidad de la Información:		
REPORTE			ANUAL			ESTATAL			31/12/2025		
Meta Anual											
ENERO	FEBRERO	MARZO	ABRIL	MAYO	JUNIO	JULIO	AGOSTO	SEPTIEMBRE	OCTUBRE	NOVIEMBRE	DICIEMBRE
ANUAL:											1.00 1.00

Datos de Identificación del Programa Presupuestario (PP)

Responsable del PP **Instancia(s) Ejecutora(s)**
001 PODER LEGISLATIVO 001 PODER LEGISLATIVO

Ramo: 01 PODER LEGISLATIVO

Institución: 001 PODER LEGISLATIVO

Unidad Responsable: 1100 SECRETARÍA GENERAL

Población Objetivo: TOTAL DE HOMBRES Y MUJERES EN EL ESTADO DE PUEBLA.

Alineación

Plan Estatal de Desarrollo

Eje: 03 ESTADO DE DERECHO, SEGURIDAD Y JUSTICIA

Temática: 01 GOVERNABILIDAD

Objetivo: 01 PROPICIAR UN ENTORNO DE GOVERNABILIDAD Y PAZ SOCIAL EN EL ESTADO DE PUEBLA.

Estrategia: 01 FORTALECIMIENTO DE LOS MECANISMOS DE ATENCIÓN A DEMANDAS Y POSIBLES CONFLICTOS PARA GARANTIZAR LA GOVERNABILIDAD EN EL ESTADO.

Línea de Acción: 02 BRINDAR ATENCIÓN EFICIENTE A LAS DEMANDAS DE LOS DIFERENTES GRUPOS SOCIALES.

Resumen Narrativo

TRABAJO LEGISLATIVO CON ORDEN Y LEGALIDAD REALIZADO.

Datos de Identificación del Indicador

Indicador: PORCENTAJE DE DICTÁMENES APROBADOS POR EL PLENO O LA COMISIÓN PERMANENTE.

Definición: MIDE EL NÚMERO DE DICTAMENES APROBADOS DEL TOTAL DE LOS PRESENTADOS EN EL PLANO O LA COMISIÓN PERMANENTE

Tipo GESTION	Dimensión EFICACIA	Frecuencia de Medición ANUAL	Desagregación Geográfica ESTATAL	Tipo de Fórmula PORCENTAJE
Unidad de Medida PORCENTAJE		Método de Cálculo (V1/V2)*100	Área Responsable 1100 - SECRETARÍA GENERAL	

Características del Indicador

Claridad CUMPLE	Relevancia CUMPLE	Economía CUMPLE	Monitoreable CUMPLE	Adecuado CUMPLE	Aporte Marginal NO_APLICA
---------------------------	-----------------------------	---------------------------	-------------------------------	---------------------------	-------------------------------------

Justificación

EL INDICADOR ES AUTOEXPLICATIVO, REFIERE AL NÚMERO DE DICTAMENES DE LEY APROBADOS	EL INDICADOR MIDE EL FACTOR RELAVANTE DEL OBJETIVOS AL QUE SE ENCUENTRA ASOCIADO	LA CONSTRUCCIÓN Y SEGUIMIENTO DEL INDICADOR	LOS MEDIOS DE VERIFICACIÓN PERMITEN VALOR EL CUMPLIMIENTO DEL INDICADOR	LA CONSTRUCCIÓN DEL INDICADOR ES CONSISTENTE, Y LA META ESTA ORIENTA AL DESEMPEÑO	EL INDICADOR DA CUENTA DE LOS DICTAMENES DE LEY APROBADOS EN EL PLENO
---	--	---	---	---	---

Serie de Información disponible: 2024

Medios de Verificación REPORTE DE DICTÁMENES APROBADOS POR EL PLENO O LA COMISIÓN PERMANENTE, ELABORADO POR LA SECRETARÍA GENERAL	Fuentes de Información INFORME ELABORADO POR LA SECRETARÍA GENELA
---	---

Determinación de Metas - Indicador

Línea Base			Meta y Periodo de Cumplimiento		Parámetros de Semaforización		
Valor	Año	Periodo	Valor	Periodo	> 95.00Y <= 115.00	>= 90.00Y <= 95.00	< 90.00Y > 115.00
100.00	2024	DICIEMBRE	100.00	DICIEMBRE			

Comportamiento del Indicador hacia la meta:REGULAR

Factibilidad: ALTA

Descripción de la Factibilidad: LA FACTIBILIDAD ES ALTA, YA QUE LA APROBACIÓN DE LOS DICTAMENES ES UNA FUNCIÓN SUSTATIVA DEL QUEHACER LEGISLATIVO

Metas de la Administración

Año	2025	2026	2027	2028	2029	2030
Valor	100.00	100.00				100.00
Periodo	DICIEMBRE	DICIEMBRE				DICIEMBRE

Meta Anual

ENERO	FEBRERO	MARZO	ABRIL	MAYO	JUNIO	JULIO	AGOSTO	SEPTIEMBRE	OCTUBRE	NOVIEMBRE	DICIEMBRE
											100.00
										Anual:	100.00

Variable (1)											
Variable: NÚMERO DE REPORTE ELABORADO, RESPECTO DE LOS DICTÁMENES DE LEY APROBADOS EN EL PLENO O LA COMISIÓN PERMANENTE.											
Definición: HACE REFERENCIA A LA INFORMACIÓN PRESENTADA SOBRE EL TOTAL DE DICTÁMENES APROBADOS DURANTE EL EJERCICIO FISCAL											
Unidad de Medida:			Frecuencia de Medición:			Desagregación Geográfica:			Disponibilidad de la Información:		
REPORTE			ANUAL			ESTATAL			31/12/2025		
Meta Anual											
ENERO	FEBRERO	MARZO	ABRIL	MAYO	JUNIO	JULIO	AGOSTO	SEPTIEMBRE	OCTUBRE	NOVIEMBRE	DICIEMBRE
										ANUAL:	1.00 1.00

Variable (2)											
Variable: NÚMERO DE REPORTE PLANEADO, RESPECTO DE LOS DICTÁMENES DE LEY APROBADOS EN EL PLENO O LA COMISIÓN PERMANENTE.											
Definición: HACE REFERENCIA A LA INFORMACIÓN PROYECTADA SOBRE EL TOTAL DE DICTÁMENES APROBADOS DURANTE EL EJERCICIO FISCAL											
Unidad de Medida:			Frecuencia de Medición:			Desagregación Geográfica:			Disponibilidad de la Información:		
REPORTE			ANUAL			ESTATAL			31/12/2025		
Meta Anual											
ENERO	FEBRERO	MARZO	ABRIL	MAYO	JUNIO	JULIO	AGOSTO	SEPTIEMBRE	OCTUBRE	NOVIEMBRE	DICIEMBRE
										ANUAL:	1.00 1.00

Datos de Identificación del Programa Presupuestario (PP)

Responsable del PP **Instancia(s) Ejecutora(s)**
001 PODER LEGISLATIVO 001 PODER LEGISLATIVO

Ramo: 01 PODER LEGISLATIVO

Institución: 001 PODER LEGISLATIVO

Unidad Responsable: 1100 SECRETARÍA GENERAL

Población Objetivo: TOTAL DE HOMBRES Y MUJERES EN EL ESTADO DE PUEBLA.

Alineación

Plan Estatal de Desarrollo

Eje: 03 ESTADO DE DERECHO, SEGURIDAD Y JUSTICIA

Temática: 01 GOBERNABILIDAD

Objetivo: 01 PROPICIAR UN ENTORNO DE GOBERNABILIDAD Y PAZ SOCIAL EN EL ESTADO DE PUEBLA.

Estrategia: 01 FORTALECIMIENTO DE LOS MECANISMOS DE ATENCIÓN A DEMANDAS Y POSIBLES CONFLICTOS PARA GARANTIZAR LA GOBERNABILIDAD EN EL ESTADO.

Línea de Acción: 02 BRINDAR ATENCIÓN EFICIENTE A LAS DEMANDAS DE LOS DIFERENTES GRUPOS SOCIALES.

Resumen Narrativo

APOYO TÉCNICO Y ADMINISTRATIVO A LAS ACCIONES PARLAMENTARIAS DEL CONGRESO DEL ESTADO OTORGADO.

Datos de Identificación del Indicador

Indicador: PORCENTAJE DE ACTIVIDADES TÉCNICAS Y ADMINISTRATIVAS OTORGADAS AL TRABAJO LEGISLATIVO DEL CONGRESO DEL ESTADO.

Definición: MIDE LAS ACTIVIDADES REALIZADAS POR LOS ÓRGANOS TECNICO ADMINISTRATIVOS DEL CONGRESO

Tipo	Dimensión	Frecuencia de Medición	Desagregación Geográfica	Tipo de Fórmula
GESTION	EFICACIA	TRIMESTRAL	ESTATAL	PORCENTAJE
Unidad de Medida		Método de Cálculo	Área Responsable	
PORCENTAJE		(V1/V2)*100	1100 - SECRETARÍA GENERAL	

Características del Indicador

Claridad	Relevancia	Economía	Monitoreable	Adecuado	Aporte Marginal
CUMPLE	CUMPLE	CUMPLE	CUMPLE	CUMPLE	NO_APLICA

Justificación

EL INDICADOR ES AUTOEXPLICATIVO, MIDE EL QUEHACER DE LAS ÁREAS DEL CONGRESO	EL INDICADOR MIDE EL FACTOR RELEVANTE DEL OBJETIVO DE NIVEL COMPONENTE	LA CONSTRUCCIÓN Y SEGUIMIENTO DEL INDICADOR NO IMPLICA UN COSTO ADICIONAL	LA FUENTE DE INFORMACIÓN DEL INDICADOR PERMITE MEDIR EL VALOR ALCANZADO	AL CONSTRUCCIÓN DEL INDICADOR ES CONSISTENTE CON SUS VARIABLES Y LA META ESTA ORIENTAL DESEMPEÑO	EL INDICADOR MIDE LAS ACTIVIDADES DE LOS ORGANOS TÉCNICOS ADMINISTRATIVOS DEL CONGRESO
---	--	---	---	--	--

Serie de Información disponible: 2024

Medios de Verificación

REPORTE DE ACTIVIDADES DE LAS UNIDADES ADMINISTRATIVAS DEL CONGRESO DEL ESTADO. ELABORADO POR LA SECRETARÍA GENERAL

Fuentes de Información

REPORTE DE LOS ORGANOS TÉCNICOS ADMINISTRATIVOS DEL CONGRESO

Determinación de Metas - Indicador

Línea Base			Meta y Periodo de Cumplimiento		Parámetros de Semaforización		
Valor	Año	Periodo	Valor	Periodo	>=95.00Y<=115.00	>=90.00Y<=95.00	< 90.00Y > 115.00
100.00	2024	DICIEMBRE	100.00	DICIEMBRE			

Comportamiento del Indicador hacia la meta:REGULAR

Factibilidad: ALTA

Descripción de la Factibilidad: LA FACTIBILIDAD ES ALTA, TODA VEZ QUE LA INFORMACIÓN CORRESPONDE AL QUEHACER DE LAS ÁREAS TECNICO ADMISNTIRATIVAS DEL CONGRESO

Metas de la Administración

Año	2025	2026	2027	2028	2029	2030
Valor	100.00	100.00				100.00
Periodo	DICIEMBRE	DICIEMBRE				DICIEMBRE

Meta Anual

ENERO	FEBRERO	MARZO	ABRIL	MAYO	JUNIO	JULIO	AGOSTO	SEPTIEMBRE	OCTUBRE	NOVIEMBRE	DICIEMBRE
		100.00			100.00			100.00			100.00
Anual:											100.00

Variable (1)

Variable: NÚMERO DE REPORTE DE LAS ACTIVIDADES REALIZADAS POR LOS ORGANOS TÉCNICOS ADMINISTRATIVOS QUE OTORGAN AL TRABAJO LEGISLATIVO

Definición: MIDE LAS ACTIVIDADES REALIZADAS POR LOS ÓRGANOS TÉCNICOS ADMINISTRATIVOS

Unidad de Medida:

REPORTE

Frecuencia de Medición:

TRIMESTRAL

Desagregación Geográfica:

ESTATAL

Disponibilidad de la Información:

31/12/2025

Meta Anual

ENERO	FEBRERO	MARZO	ABRIL	MAYO	JUNIO	JULIO	AGOSTO	SEPTIEMBRE	OCTUBRE	NOVIEMBRE	DICIEMBRE
		1.00			1.00			1.00			1.00
										ANUAL:	4.00

Variable (2)

Variable: NÚMERO DE REPORTE DE LAS ACTIVIDADES PLANEADAS POR LOS ORGANOS TÉCNICOS ADMINISTRATIVOS QUE OTORGAN AL TRABAJO LEGISLATIVO

Definición: MIDE LAS ACTIVIDADES PLANEADAS POR LOS ÓRGANOS TÉCNICOS ADMINISTRATIVOS

Unidad de Medida:

REPORTE

Frecuencia de Medición:

TRIMESTRAL

Desagregación Geográfica:

ESTATAL

Disponibilidad de la Información:

25/01/2025

Meta Anual

ENERO	FEBRERO	MARZO	ABRIL	MAYO	JUNIO	JULIO	AGOSTO	SEPTIEMBRE	OCTUBRE	NOVIEMBRE	DICIEMBRE
		1.00			1.00			1.00			1.00
										ANUAL:	4.00

Datos de Identificación del Programa Presupuestario (PP)

Responsable del PP

Instancia(s) Ejecutora(s)

Ramo: 01 PODER LEGISLATIVO

001 PODER LEGISLATIVO

Institución: 001 PODER LEGISLATIVO

Unidad Responsable: 1100 SECRETARÍA GENERAL

Población Objetivo: TOTAL DE HOMBRES Y MUJERES EN EL ESTADO DE PUEBLA.

Alineación

Plan Estatal de Desarrollo

Eje: 03 ESTADO DE DERECHO, SEGURIDAD Y JUSTICIA

Temática: 01 GOBERNABILIDAD

Objetivo: 01 PROPICIAR UN ENTORNO DE GOBERNABILIDAD Y PAZ SOCIAL EN EL ESTADO DE PUEBLA.

Estrategia: 01 FORTALECIMIENTO DE LOS MECANISMOS DE ATENCIÓN A DEMANDAS Y POSIBLES CONFLICTOS PARA GARANTIZAR LA GOBERNABILIDAD EN EL ESTADO.

Línea de Acción: 02 BRINDAR ATENCIÓN EFICIENTE A LAS DEMANDAS DE LOS DIFERENTES GRUPOS SOCIALES.

Resumen Narrativo

MECANISMOS DE VIGILANCIA Y AUDITORÍA EN MATERIA FINANCIERA, CONTABLE Y PROCEDIMENTAL A LA AUDITORÍA SUPERIOR DEL ESTADO, IMPLEMENTADOS.

Datos de Identificación del Indicador

Indicador: PORCENTAJE DE ACCIONES DE VIGILANCIA Y AUDITORÍAS EFECTUADAS A LA AUDITORÍA SUPERIOR DEL ESTADO.

Definición: DAR CUMPLIMIENTO A LA TOTALIDAD DE ACCIONES DE VIGILANCIA Y AUDITORÍAS EFECTUADAS A LA AUDITORÍA SUPERIOR DEL ESTADO

Tipo
GESTION

Dimensión
EFICACIA

Frecuencia de Medición
SEMESTRAL

Desagregación Geográfica
ESTATAL

Tipo de Fórmula
PORCENTAJE

Unidad de Medida
PORCENTAJE

Método de Cálculo
(V1/V2)*100

Área Responsable
1501 UNIDAD TÉCNICA DE CONTROL, VIGILANCIA Y EVALUACIÓN DE LA AUDITORÍA SUPERIOR DEL ESTADO DE PUEBLA

Características del Indicador

Claridad
CUMPLE

Relevancia
CUMPLE

Economía
CUMPLE

Monitoreable
CUMPLE

Adecuado
CUMPLE

Aporte Marginal
NO_APLICA

Justificación

EL INDICADOR PUEDE SER INTERPRETADO SIN AMBIGÜEDADES

EL INDICADOR MIDE ASPECTOS DEL LOGRO QUE SE ESPERA ALCANZAR

LA MEDICIÓN NO GENERA NINGÚN COSTE ADICIONAL

NO HAY OBSTÁCULOS PARA REALIZAR LA MEDICIÓN

EL INDICADOR ES ESPECÍFICO AL OBJETIVO DESCRITO EN EL RESUMEN NARRATIVO

NO APLICA

Serie de Información disponible: NO DISPONIBLE

Medios de Verificación

INFORMES DE LA PARTICIPACIÓN EN LOS PROCESOS DE ACTAS DE ENTREGA RECEPCIÓN, PRESENTACIÓN DE DECLARACIONES PATRIMONIALES DE LAS PERSONAS SERVIDORAS PÚBLICAS DE LA AUDITORÍA SUPERIOR DEL ESTADO, ASÍ COMO, INFORMES DE LAS AUDITORÍAS INICIADAS A LA AUDITORÍA SUPERIOR DEL ESTADO

Fuentes de Información

UNIDAD TÉCNICA DE CONTROL, VIGILANCIA Y EVALUACIÓN DE LA AUDITORÍA SUPERIOR DEL ESTADO DE PUEBLA

Determinación de Metas - Indicador

Línea Base

Valor
0.00

Año
2024

Periodo
DICIEMBRE

Meta y Periodo de Cumplimiento

Valor
100.00

Periodo
DICIEMBRE

Parámetros de Semaforización

>=95.00Y<=115.00

>=90.00Y<=95.00

< 90.00Y < 115.00

Comportamiento del Indicador hacia la meta:REGULAR

Factibilidad: ALTA

Descripción de la Factibilidad: LA FACTIBILIDAD ES ALTA, TODA VEZ QUE LA INFORMACIÓN CORRESPONDE A LAS ACCIONES DE VIGILANCIA Y AUDITORÍAS EFECTUADAS A LOS ÓRGANOS TÉCNICOS ADMINISTRATIVOS

Metas de la Administración

Año	2025	2026	2027	2028	2029	2030
Valor	100.00	100.00				
Periodo	DICIEMBRE	DICIEMBRE				

Meta Anual

ENERO	FEBRERO	MARZO	ABRIL	MAYO	JUNIO	JULIO	AGOSTO	SEPTIEMBRE	OCTUBRE	NOVIEMBRE	DICIEMBRE
					100.00						
										Anual:	100.00

Variable (1)											
Variable: ACCIONES DE VIGILANCIA Y AUDITORÍAS EFECTUADAS A LA AUDITORÍA SUPERIOR DEL ESTADO											
Definición: INDICA EL NÚMERO DE ACCIONES DE VIGILANCIA Y AUDITORÍAS EFECTUADAS A LA AUDITORÍA SUPERIOR DEL ESTADO											
Unidad de Medida:			Frecuencia de Medición:			Desagregación Geográfica:			Disponibilidad de la Información:		
ACCIÓN			SEMESTRAL			ESTATAL			31/12/2026		
Meta Anual											
ENERO	FEBRERO	MARZO	ABRIL	MAYO	JUNIO	JULIO	AGOSTO	SEPTIEMBRE	OCTUBRE	NOVIEMBRE	DICIEMBRE
					1.00						
										ANUAL:	1.00 2.00

Variable (2)											
Variable: NÚMERO DE ACCIONES DE VIGILANCIA Y AUDITORÍAS PROGRAMADAS A LA AUDITORÍA SUPERIOR DEL ESTADO											
Definición: INDICA EL NÚMERO DE ACCIONES DE VIGILANCIA Y AUDITORÍAS PROGRAMADAS A LA AUDITORÍA SUPERIOR DEL ESTADO											
Unidad de Medida:			Frecuencia de Medición:			Desagregación Geográfica:			Disponibilidad de la Información:		
ACCIÓN			SEMESTRAL			ESTATAL			31/12/2026		
Meta Anual											
ENERO	FEBRERO	MARZO	ABRIL	MAYO	JUNIO	JULIO	AGOSTO	SEPTIEMBRE	OCTUBRE	NOVIEMBRE	DICIEMBRE
					1.00						
										ANUAL:	1.00 2.00

Datos de Identificación del Programa Presupuestario (PP)

Responsable del PP **Instancia(s) Ejecutora(s)**
001 PODER LEGISLATIVO 001 PODER LEGISLATIVO

Ramo: 01 PODER LEGISLATIVO

Institución: 001 PODER LEGISLATIVO

Unidad Responsable: 2000 OFICINA DE LA PERSONA TITULAR DE LA AUDITORIA SUPERIOR

Población Objetivo: ENTIDADES FISCALIZABLES CORRESPONDIENTES A PODERES DEL ESTADO, ORGANISMOS AUTÓNOMOS, ENTIDADES PARAESTATALES, AYUNTAMIENTOS, ENTIDADES PARAMUNICIPALES, SISTEMAS OPERADORES DE AGUA POTABLE Y ALCANTARILLADO Y PERSONAS FÍSICAS O MORALES QUE EJERCEN RECURSOS PÚBLICOS DE ACUERDO CON LA LEY DE EGRESOS DEL ESTADO DE PUEBLA VIGENTE, Y QUE FUERON SELECCIONADOS EN EL PROGRAMA ANUAL DE AUDITORÍAS DE LA AUDITORÍA SUPERIOR DEL ESTADO DE PUEBLA VIGENTE.

Alineación

Plan Estatal de Desarrollo

Eje: 05 GOBIERNO TRANSFORMADOR Y DE RESULTADOS

Temática: 02 ANTICORRUPCIÓN

Objetivo: 01 IMPULSAR UN BUEN GOBIERNO BASADO EN LOS PRINCIPIOS DEL HUMANISMO MEXICANO, COMPROMETIDO CON LA RENDICIÓN DE CUENTAS, LA TRANSPARENCIA Y EL COMBATE A LA CORRUPCIÓN.

Estrategia: 01 FORTALECIMIENTO DEL BUEN GOBIERNO.

Línea de Acción: 01 FORTALECER LOS MECANISMOS DE AUDITORÍA PARA PREVENIR Y COMBATIR LA CORRUPCIÓN E IMPUNIDAD EN EL MANEJO DE RECURSOS PÚBLICOS.

Línea de Acción: 02 CONSOLIDAR LA COORDINACIÓN CON LOS TRES ÓRDENES DE GOBIERNO PARA ALINEAR ESTRATEGIAS, COMPARTIR INFORMACIÓN Y OPTIMIZAR RECURSOS DE COMBATE A LA CORRUPCIÓN Y FISCALIZACIÓN.

Línea de Acción: 03 ROBUSTECER LOS MECANISMOS DE CONTROL, VIGILANCIA E INVESTIGACIÓN QUE FORTALEZCAN LA RENDICIÓN DE CUENTAS PARA LA GESTIÓN GUBERNAMENTAL.

Línea de Acción: 05 FOMENTAR LA CULTURA DE LA RENDICIÓN DE CUENTAS, ASÍ COMO LA FORMACIÓN DE LAS PERSONAS SERVIDORAS PÚBLICAS EN MATERIA DE TRANSPARENCIA.

Línea de Acción: 09 FORTALECER LA CULTURA DE LA DENUNCIA Y PREVENCIÓN, PARA COMBATIR ACTOS DE CORRUPCIÓN DE LAS PERSONAS SERVIDORAS PÚBLICAS.

Línea de Acción: 10 PROMOVER LOS PRINCIPIOS Y VALORES ÉTICOS ENTRE LAS PERSONAS SERVIDORAS PÚBLICAS, A FIN DE INCORPORAR EL HUMANISMO Y LA BIOÉTICA SOCIAL EN EL ACTUAR GUBERNAMENTAL.

Línea de Acción: 11 IMPULSAR EL CUMPLIMIENTO DE LOS OBJETIVOS DE LA POLÍTICA ESTATAL ANTICORRUPCIÓN.

Resumen Narrativo

CONTRIBUIR AL COMBATE A LA CORRUPCIÓN MEDIANTE LA FISCALIZACIÓN SUPERIOR EFECTIVA.

Datos de Identificación del Indicador

Indicador: TASA DE PREVALENCIA DE CORRUPCIÓN POR CADA CIENTO MIL HABITANTES EN EL ESTADO DE PUEBLA.

Definición: EXPRESA LA TASA DE POBLACIÓN DEL ESTADO DE PUEBLA QUE TUVO CONTACTO CON ALGUNA PERSONA SERVIDORA PÚBLICA Y EXPERIMENTÓ AL MENOS UN ACTO DE CORRUPCIÓN POR CADA CIENTO MIL HABITANTES

Tipo	Dimensión	Frecuencia de Medición	Desagregación Geográfica	Tipo de Fórmula
ESTRATEGICO	EFICACIA	BIENAL	ESTATAL	OTRAS
Unidad de Medida	Método de Cálculo	Área Responsable		
TASA	DATO ABSOLUTO	SECRETARÍA EJECUTIVA		

Características del Indicador

Claridad	Relevancia	Economía	Monitoreable	Adecuado	Aporte Marginal
CUMPLE	CUMPLE	CUMPLE	CUMPLE	CUMPLE	NO_APLICA

Justificación

EL NOMBRE DEL INDICADOR, LA DESCRIPCIÓN Y EL MÉTODO DE CÁLCULO SON CONSISTENTES, POR LO QUE EL CONCEPTO DEL INDICADOR ES CONCISO Y COMPRENSIBLE	EL INDICADOR MIDE LOS ASPECTOS IMPORTANTES DEL OBJETIVO EN SU NIVEL	LA INFORMACIÓN NECESARIA PARA GENERAR EL INDICADOR NO TIENE UN COSTO ADICIONAL AL MONTO PRESUPUESTADO POR EL PROGRAMA	LOS MEDIOS DE VERIFICACIÓN SON SUFICIENTES PARA REPRODUCIR EL MÉTODO DE CÁLCULO, DE MANERA QUE, EL INDICADOR PUEDE SER COMPROBADO DE MANERA INDEPENDIENTE	EL INDICADOR APORTA UNA BASE SUFICIENTE DE INFORMACIÓN PARA EMITIR UN JUICIO DEL DESEMPEÑO DEL OBJETIVO EN SU NIVEL	NO APLICA.
---	---	---	---	---	------------

Serie de Información disponible: 2015, 2017, 2019, 2021, 2023

Medios de Verificación

ENCUESTA NACIONAL DE CALIDAD E IMPACTO GUBERNAMENTAL (ENCIG) DEL INSTITUTO NACIONAL DE ESTADÍSTICA Y GEOGRAFÍA (INEGI). INFORMACIÓN DISPONIBLE 2021, 2022, 2023, PARA SU CONSULTA EN LA PÁGINA DE INTERNET https://www.inegi.org.mx/app/tabulados/interactivos/?px=ENCIG_PREVALENCIA_ENT&bd=encig

Fuentes de Información

INSTITUTO NACIONAL DE ESTADÍSTICA Y GEOGRAFÍA (INEGI)

Determinación de Metas - Indicador

Línea Base

Meta y Periodo de Cumplimiento

Parámetros de Semaforización

Valor	Año	Periodo	Valor	Periodo	<=10112.45Y<=11302.15	>11302.15Y<=13681.55	< 10112.45Y > 13681.55
11,897.00	2023	DICIEMBRE	11,897.00	DICIEMBRE			

Comportamiento del Indicador hacia la meta:DESCENDENTE

Factibilidad: MEDIA

Descripción de la Factibilidad: ES MEDIA PORQUE DEPENDE DE UNA ESTRATEGIA DE LOS TRES ÓRDENES DE GOBIERNO, ASÍ COMO DE LA PERCEPCIÓN DE LA POBLACIÓN SOBRE ESTOS. CONSTRUIDO POR PERSONAL CAPACITADO DEL INSTITUTO NACIONAL DE ESTADÍSTICA Y GEOGRAFÍA (INEGI)

Metas de la Administración

Año	2025	2026	2027	2028	2029	2030
Valor	11897.00	11897.00	0.00	0.00	0.00	0.00
Periodo	DICIEMBRE	DICIEMBRE				

Meta Anual

ENERO	FEBRERO	MARZO	ABRIL	MAYO	JUNIO	JULIO	AGOSTO	SEPTIEMBRE	OCTUBRE	NOVIEMBRE	DICIEMBRE
											11,897.00
										Anual:	11,897.00

Variable (1)

Variable: TASA DE PREVALENCIA DE CORRUPCIÓN POR CADA CIENT MIL HABITANTES EN EL ESTADO DE PUEBLA

Definición: SE REFIERE A LA TASA DE POBLACIÓN QUE TUVO CONTACTO CON ALGUNA PERSONA SERVIDORA PÚBLICA Y EXPERIMENTÓ AL MENOS UN ACTO DE CORRUPCIÓN POR CADA CIENT MIL HABITANTES

Unidad de Medida:

Frecuencia de Medición:

Desagregación Geográfica:

Disponibilidad de la Información:

TASA

BIENAL

ESTATAL

01/06/2026

Meta Anual

ENERO	FEBRERO	MARZO	ABRIL	MAYO	JUNIO	JULIO	AGOSTO	SEPTIEMBRE	OCTUBRE	NOVIEMBRE	DICIEMBRE
											11,897.00
										ANUAL:	11,897.00

Datos de Identificación del Programa Presupuestario (PP)

Responsable del PP
Ramo: 01 PODER LEGISLATIVO
Instancia(s) Ejecutora(s)
001 PODER LEGISLATIVO
Institución: 001 PODER LEGISLATIVO
Unidad Responsable: 2000 OFICINA DE LA PERSONA TITULAR DE LA AUDITORIA SUPERIOR

Población Objetivo: ENTIDADES FISCALIZABLES CORRESPONDIENTES A PODERES DEL ESTADO, ORGANISMOS AUTÓNOMOS, ENTIDADES PARAESTATALES, AYUNTAMIENTOS, ENTIDADES PARAMUNICIPALES, SISTEMAS OPERADORES DE AGUA POTABLE Y ALCANTARILLADO Y PERSONAS FÍSICAS O MORALES QUE EJERCEN RECURSOS PÚBLICOS DE ACUERDO CON LA LEY DE EGRESOS DEL ESTADO DE PUEBLA VIGENTE, Y QUE FUERON SELECCIONADOS EN EL PROGRAMA ANUAL DE AUDITORÍAS DE LA AUDITORÍA SUPERIOR DEL ESTADO DE PUEBLA VIGENTE.

Alineación

Plan Estatal de Desarrollo

Eje: 05 GOBIERNO TRANSFORMADOR Y DE RESULTADOS

Temática: 02 ANTICORRUPCIÓN

Objetivo: 01 IMPULSAR UN BUEN GOBIERNO BASADO EN LOS PRINCIPIOS DEL HUMANISMO MEXICANO, COMPROMETIDO CON LA RENDICIÓN DE CUENTAS, LA TRANSPARENCIA Y EL COMBATE A LA CORRUPCIÓN.

Estrategia: 01 FORTALECIMIENTO DEL BUEN GOBIERNO.

Línea de Acción: 01 FORTALECER LOS MECANISMOS DE AUDITORÍA PARA PREVENIR Y COMBATIR LA CORRUPCIÓN E IMPUNIDAD EN EL MANEJO DE RECURSOS PÚBLICOS.

Línea de Acción: 02 CONSOLIDAR LA COORDINACIÓN CON LOS TRES ÓRDENES DE GOBIERNO PARA ALINEAR ESTRATEGIAS, COMPARTIR INFORMACIÓN Y OPTIMIZAR RECURSOS DE COMBATE A LA CORRUPCIÓN Y FISCALIZACIÓN.

Línea de Acción: 03 ROBUSTECER LOS MECANISMOS DE CONTROL, VIGILANCIA E INVESTIGACIÓN QUE FORTALEZCAN LA RENDICIÓN DE CUENTAS PARA LA GESTIÓN GUBERNAMENTAL.

Línea de Acción: 05 FOMENTAR LA CULTURA DE LA RENDICIÓN DE CUENTAS, ASÍ COMO LA FORMACIÓN DE LAS PERSONAS SERVIDORAS PÚBLICAS EN MATERIA DE TRANSPARENCIA.

Línea de Acción: 09 FORTALECER LA CULTURA DE LA DENUNCIA Y PREVENCIÓN, PARA COMBATIR ACTOS DE CORRUPCIÓN DE LAS PERSONAS SERVIDORAS PÚBLICAS.

Línea de Acción: 10 PROMOVER LOS PRINCIPIOS Y VALORES ÉTICOS ENTRE LAS PERSONAS SERVIDORAS PÚBLICAS, A FIN DE INCORPORAR EL HUMANISMO Y LA BIOÉTICA SOCIAL EN EL ACTUAR GUBERNAMENTAL.

Línea de Acción: 11 IMPULSAR EL CUMPLIMIENTO DE LOS OBJETIVOS DE LA POLÍTICA ESTATAL ANTICORRUPCIÓN.

Resumen Narrativo

PODERES DEL ESTADO, ORGANISMOS AUTÓNOMOS, ENTIDADES PARAESTATALES, AYUNTAMIENTOS, ENTIDADES PARAMUNICIPALES Y SISTEMAS OPERADORES DE AGUA POTABLE Y ALCANTARILLADO QUE EJERCEN RECURSOS PÚBLICOS DEFINIDOS EN EL PROGRAMA ANUAL DE AUDITORÍAS VIGENTES FISCALIZADAS DE MANERA EFECTIVA.

Datos de Identificación del Indicador

Indicador: COBERTURA DE LA FISCALIZACIÓN SUPERIOR A LAS ENTIDADES ESTABLECIDAS EN EL PROGRAMA ANUAL DE AUDITORÍAS VIGENTE.

Definición: EXPRESA EL NÚMERO DE ENTIDADES QUE HAN SIDO FISCALIZADAS Y SE HA EMITIDO INFORME INDIVIDUAL, RESPECTO AL NÚMERO TOTAL DE ENTIDADES ESTABLECIDAS EN EL PROGRAMA ANUAL DE AUDITORÍAS EMITIDO POR LA AUDITORÍA SUPERIOR DEL ESTADO DE PUEBLA

Tipo ESTRATEGICO	Dimensión EFICACIA	Frecuencia de Medición ANUAL	Desagregación Geográfica ESTATAL	Tipo de Fórmula PORCENTAJE
Unidad de Medida PORCENTAJE		Método de Cálculo (V1/V2)*100	Área Responsable SECRETARÍA TÉCNICA	

Características del Indicador

Claridad CUMPLE	Relevancia CUMPLE	Economía CUMPLE	Monitoreable CUMPLE	Adecuado CUMPLE	Aporte Marginal NO_APLICA
---------------------------	-----------------------------	---------------------------	-------------------------------	---------------------------	-------------------------------------

Justificación

EL NOMBRE DEL INDICADOR, LA DESCRIPCIÓN Y EL MÉTODO DE CÁLCULO SON CONSISTENTES, POR LO QUE EL CONCEPTO DEL INDICADOR ES CONCISO Y COMPRENSIBLE	EL INDICADOR MIDE LOS ASPECTOS IMPORTANTES DEL OBJETIVO EN SU NIVEL	LA INFORMACIÓN NECESARIA PARA GENERAR EL INDICADOR NO TIENE UN COSTO ADICIONAL AL MONTO PRESUPUESTADO POR EL PROGRAMA	LOS MEDIOS DE VERIFICACIÓN SON SUFICIENTES PARA REPRODUCIR EL MÉTODO DE CÁLCULO, DE MANERA QUE, EL INDICADOR PUEDE SER COMPROBADO DE MANERA INDEPENDIENTE	EL INDICADOR APORTA UNA BASE SUFICIENTE DE INFORMACIÓN PARA EMITIR UN JUICIO DEL DESEMPEÑO DEL OBJETIVO EN SU NIVEL	NO APLICA
---	---	---	---	---	-----------

Serie de Información disponible: 2018, 2019, 2020, 2021, 2022

Medios de Verificación

INFORME GENERAL DE LA CUENTA PÚBLICA DEL ESTADO DE PUEBLA E INFORME GENERAL DE LAS CUENTAS PÚBLICAS MUNICIPALES ELABORADOS POR LA AUDITORÍA SUPERIOR DEL ESTADO DE PUEBLA. INFORMACIÓN DISPONIBLE 2018, 2019, 2020, 2021 Y 2022, PARA SU CONSULTA EN LA PÁGINA DE INTERNET <https://www.auditoriapuebla.gob.mx/sujetos-de-revision/informes/informes-generales>

Fuentes de Información

INFORME GENERAL DE LA CUENTA PÚBLICA DEL ESTADO DE PUEBLA E INFORME GENERAL DE LAS CUENTAS PÚBLICAS MUNICIPALES ELABORADOS POR LA AUDITORÍA SUPERIOR DEL ESTADO DE PUEBLA

Determinación de Metas - Indicador

Línea Base			Meta y Periodo de Cumplimiento		Parámetros de Semaforización		
Valor	Año	Periodo	Valor	Periodo	>=95.00Y <=115.00	>=90.00Y <=95.00	< 90.00Y > 115.00
100.00	2018	DICIEMBRE	100.00	DICIEMBRE			

Comportamiento del Indicador hacia la meta:REGULAR

Factibilidad: ALTA

Descripción de la Factibilidad: ES ALTA PORQUE DEPENDE DE UNA ESTRATEGIA ENFOCADA A LA EJECUCIÓN EFECTIVA DEL PROCESO DE FISCALIZACIÓN SUPERIOR, REALIZADO POR PERSONAL CAPACITADO, APOYADO EN METODOLOGÍAS Y SISTEMAS DE GESTIÓN EFICACES, ASÍ COMO LA APLICACIÓN EFICIENTE DE LOS RECURSOS

Metas de la Administración

Año	2025	2026	2027	2028	2029	2030
Valor	100.00	100.00	0.00	0.00	0.00	0.00
Periodo	DICIEMBRE	DICIEMBRE				

Meta Anual

ENERO	FEBRERO	MARZO	ABRIL	MAYO	JUNIO	JULIO	AGOSTO	SEPTIEMBRE	OCTUBRE	NOVIEMBRE	DICIEMBRE
											100.00
										Anual:	100.00

Variable (1)

Variable: ENTIDADES FISCALIZADAS CON INFORME INDIVIDUAL EMITIDO

Definición: SE REFIERE A LAS ENTIDADES FISCALIZADAS EN SU CUENTA PÚBLICA 2023 POR LA AUDITORÍA ESPECIAL DE CUMPLIMIENTO FINANCIERO Y LA AUDITORÍA ESPECIAL DE EVALUACIÓN DE DESEMPEÑO, QUE CUENTAN CON INFORME INDIVIDUAL

Unidad de Medida:

ENTE AUDITADO

Frecuencia de Medición:

ANUAL

Desagregación Geográfica:

ESTATAL

Disponibilidad de la Información:

31/12/2025

Meta Anual

ENERO	FEBRERO	MARZO	ABRIL	MAYO	JUNIO	JULIO	AGOSTO	SEPTIEMBRE	OCTUBRE	NOVIEMBRE	DICIEMBRE
											325.00
										ANUAL:	325.00

Variable (2)

Variable: TOTAL DE ENTIDADES ESTABLECIDAS EN EL PROGRAMA ANUAL DE AUDITORÍAS 2024 (CUENTA PÚBLICA 2023)

Definición: SE REFIERE AL TOTAL DE ENTIDADES FISCALIZADAS CONTEMPLADAS EN EL PROGRAMA ANUAL DE AUDITORÍAS 2024 EMITIDO POR LA AUDITORÍA SUPERIOR DEL ESTADO DE PUEBLA

Unidad de Medida:

ENTE AUDITADO

Frecuencia de Medición:

ANUAL

Desagregación Geográfica:

ESTATAL

Disponibilidad de la Información:

31/12/2025

Meta Anual

ENERO	FEBRERO	MARZO	ABRIL	MAYO	JUNIO	JULIO	AGOSTO	SEPTIEMBRE	OCTUBRE	NOVIEMBRE	DICIEMBRE
											325.00
										ANUAL:	325.00

Datos de Identificación del Programa Presupuestario (PP)

Responsable del PP **Instancia(s) Ejecutora(s)**
001 PODER LEGISLATIVO 001 PODER LEGISLATIVO

Ramo: 01 PODER LEGISLATIVO

Institución: 001 PODER LEGISLATIVO

Unidad Responsable: 2000 OFICINA DE LA PERSONA TITULAR DE LA AUDITORIA SUPERIOR

Población Objetivo: ENTIDADES FISCALIZABLES CORRESPONDIENTES A PODERES DEL ESTADO, ORGANISMOS AUTÓNOMOS, ENTIDADES PARAESTATALES, AYUNTAMIENTOS, ENTIDADES PARAMUNICIPALES, SISTEMAS OPERADORES DE AGUA POTABLE Y ALCANTARILLADO Y PERSONAS FÍSICAS O MORALES QUE EJERCEN RECURSOS PÚBLICOS DE ACUERDO CON LA LEY DE EGRESOS DEL ESTADO DE PUEBLA VIGENTE, Y QUE FUERON SELECCIONADOS EN EL PROGRAMA ANUAL DE AUDITORÍAS DE LA AUDITORÍA SUPERIOR DEL ESTADO DE PUEBLA VIGENTE.

Alineación

Plan Estatal de Desarrollo

Eje: 05 GOBIERNO TRANSFORMADOR Y DE RESULTADOS

Temática: 02 ANTICORRUPCIÓN

Objetivo: 01 IMPULSAR UN BUEN GOBIERNO BASADO EN LOS PRINCIPIOS DEL HUMANISMO MEXICANO, COMPROMETIDO CON LA RENDICIÓN DE CUENTAS, LA TRANSPARENCIA Y EL COMBATE A LA CORRUPCIÓN.

Estrategia: 01 FORTALECIMIENTO DEL BUEN GOBIERNO.

Línea de Acción: 01 FORTALECER LOS MECANISMOS DE AUDITORÍA PARA PREVENIR Y COMBATIR LA CORRUPCIÓN E IMPUNIDAD EN EL MANEJO DE RECURSOS PÚBLICOS.

Línea de Acción: 02 CONSOLIDAR LA COORDINACIÓN CON LOS TRES ÓRDENES DE GOBIERNO PARA ALINEAR ESTRATEGIAS, COMPARTIR INFORMACIÓN Y OPTIMIZAR RECURSOS DE COMBATE A LA CORRUPCIÓN Y FISCALIZACIÓN.

Línea de Acción: 03 ROBUSTECER LOS MECANISMOS DE CONTROL, VIGILANCIA E INVESTIGACIÓN QUE FORTALEZCAN LA RENDICIÓN DE CUENTAS PARA LA GESTIÓN GUBERNAMENTAL.

Línea de Acción: 05 FOMENTAR LA CULTURA DE LA RENDICIÓN DE CUENTAS, ASÍ COMO LA FORMACIÓN DE LAS PERSONAS SERVIDORAS PÚBLICAS EN MATERIA DE TRANSPARENCIA.

Línea de Acción: 09 FORTALECER LA CULTURA DE LA DENUNCIA Y PREVENCIÓN, PARA COMBATIR ACTOS DE CORRUPCIÓN DE LAS PERSONAS SERVIDORAS PÚBLICAS.

Línea de Acción: 10 PROMOVER LOS PRINCIPIOS Y VALORES ÉTICOS ENTRE LAS PERSONAS SERVIDORAS PÚBLICAS, A FIN DE INCORPORAR EL HUMANISMO Y LA BIOÉTICA SOCIAL EN EL ACTUAR GUBERNAMENTAL.

Línea de Acción: 11 IMPULSAR EL CUMPLIMIENTO DE LOS OBJETIVOS DE LA POLÍTICA ESTATAL ANTICORRUPCIÓN.

Resumen Narrativo

MECANISMO ESTRATÉGICO DE FORTALECIMIENTO, COMUNICACIÓN Y VINCULACIÓN INSTITUCIONAL IMPLEMENTADO.

Datos de Identificación del Indicador

Indicador: PORCENTAJE DE REPORTES DE SEGUIMIENTO REFERENTES A LA EJECUCIÓN DE LAS ACCIONES CONTEMPLADAS EN EL PROGRAMA ANUAL DE COMUNICACIÓN INSTITUCIONAL Y EN EL PROGRAMA ANUAL DE TRABAJO INSTITUCIONAL.

Definición: EXPRESA EL PORCENTAJE DE CUMPLIMIENTO EN LA ELABORACIÓN DE LOS REPORTES DE SEGUIMIENTO AL PROGRAMA ANUAL DE COMUNICACIÓN INSTITUCIONAL Y DEL PROGRAMA ANUAL DE TRABAJO INSTITUCIONAL, RESPECTO A LOS PREVISTOS A SER ELABORADOS. POR TANTO, SE CONTARÁ CON UN REPORTE DE SEGUIMIENTO POR CADA UNO DE LOS PROGRAMAS, TENIENDO ASÍ 2 REPORTES SEMESTRALES Y 4 AL AÑO.

Tipo	Dimensión	Frecuencia de Medición	Desagregación Geográfica	Tipo de Fórmula
GESTION	EFICACIA	SEMESTRAL	ESTATAL	PORCENTAJE
Unidad de Medida		Método de Cálculo	Área Responsable	
PORCENTAJE		(V1/V2)*100	SECRETARÍA EJECUTIVA	

Características del Indicador

Claridad	Relevancia	Economía	Monitoreable	Adecuado	Aporte Marginal
CUMPLE	CUMPLE	CUMPLE	CUMPLE	CUMPLE	CUMPLE

Justificación

EL NOMBRE DEL INDICADOR, LA DESCRIPCIÓN Y EL MÉTODO DE CÁLCULO SON CONSISTENTES, POR LO QUE EL CONCEPTO DEL INDICADOR ES CONCISO Y COMPRENSIBLE	EL INDICADOR MIDE LOS ASPECTOS IMPORTANTES DEL OBJETIVO EN SU NIVEL	LA INFORMACIÓN NECESARIA PARA GENERAR EL INDICADOR NO TIENE UN COSTO ADICIONAL AL MONTO PRESUPUESTADO POR EL PROGRAMA	LOS MEDIOS DE VERIFICACIÓN SON SUFICIENTES PARA REPRODUCIR EL MÉTODO DE CÁLCULO, DE MANERA QUE, EL INDICADOR PUEDE SER COMPROBADO DE MANERA INDEPENDIENTE	EL INDICADOR APORTA UNA BASE SUFICIENTE DE INFORMACIÓN PARA EMITIR UN JUICIO DEL DESEMPEÑO DEL OBJETIVO EN SU NIVEL	EL INDICADOR OFRECE INFORMACIÓN ADICIONAL QUE NO SE OBTIENE A TRAVÉS DE LOS OTROS INDICADORES
---	---	---	---	---	---

Serie de Información disponible: DICIEMBRE

Medios de Verificación

PROGRAMA ANUAL DE COMUNICACIÓN INSTITUCIONAL, PROGRAMA ANUAL DE TRABAJO INSTITUCIONAL Y REPORTES DE SEGUIMIENTO A LA EJECUCIÓN DE LOS PROGRAMAS INSTITUCIONALES

SECRETARÍA EJECUTIVA

Fuentes de Información

Determinación de Metas - Indicador

Línea Base			Meta y Periodo de Cumplimiento		Parámetros de Semaforización		
Valor	Año	Periodo	Valor	Periodo	> 95.00Y <= 115.00	>= 90.00Y <= 95.00	< 90.00Y > 115.00
100.00	2026	DICIEMBRE	100.00	DICIEMBRE			

Comportamiento del Indicador hacia la meta:REGULAR

Factibilidad: ALTA

Descripción de la Factibilidad: SE CUENTA CON RECURSOS TÉCNICOS, MATERIALES Y PERSONAL CALIFICADO PARA EL LOGRO DE LA META ESTABLECIDA DE ACUERDO CON LA PERIODICIDAD DEL INDICADOR

Metas de la Administración

Año	2025	2026	2027	2028	2029	2030
Valor	100.00	100.00	100.00	100.00	100.00	100.00
Periodo	DICIEMBRE	DICIEMBRE	DICIEMBRE	DICIEMBRE	DICIEMBRE	DICIEMBRE

Meta Anual

ENERO	FEBRERO	MARZO	ABRIL	MAYO	JUNIO	JULIO	AGOSTO	SEPTIEMBRE	OCTUBRE	NOVIEMBRE	DICIEMBRE
					100.00						
Anual:											100.00

Variable (1)

Variable: REPORTES DE SEGUIMIENTO REFERENTES A LA EJECUCIÓN DE LAS ACCIONES CONTEMPLADAS EN EL PROGRAMA ANUAL DE COMUNICACIÓN INSTITUCIONAL Y DEL PROGRAMA ANUAL DE TRABAJO INSTITUCIONAL, ELABORADOS

Definición: SE REFIERE A LOS REPORTES DE SEGUIMIENTO DE LA EJECUCIÓN DEL PROGRAMA ANUAL DE COMUNICACIÓN INSTITUCIONAL Y DEL PROGRAMA ANUAL DE TRABAJO INSTITUCIONAL, ELABORADOS POR LA SECRETERÍA EJECUTIVA

Unidad de Medida:

REPORTE

Frecuencia de Medición:

SEMESTRAL

Desagregación Geográfica:

ESTATAL

Disponibilidad de la Información:

31/12/2026

Meta Anual

ENERO	FEBRERO	MARZO	ABRIL	MAYO	JUNIO	JULIO	AGOSTO	SEPTIEMBRE	OCTUBRE	NOVIEMBRE	DICIEMBRE
					2.00						
ANUAL:											2.00 4.00

Variable (2)

Variable: REPORTES DE SEGUIMIENTO REFERENTES A LA EJECUCIÓN DE LAS ACCIONES CONTEMPLADAS EN EL PROGRAMA ANUAL DE COMUNICACIÓN INSTITUCIONAL Y DEL PROGRAMA ANUAL DE TRABAJO INSTITUCIONAL, PREVISTOS

Definición: SE REFIERE A LOS REPORTES DE SEGUIMIENTO DE LA EJECUCIÓN DEL PROGRAMA ANUAL DE COMUNICACIÓN INSTITUCIONAL Y DEL PROGRAMA ANUAL DE TRABAJO INSTITUCIONAL, PREVISTOS A SER ELABORADOS POR LA SECRETERÍA EJECUTIVA

Unidad de Medida:

REPORTE

Frecuencia de Medición:

SEMESTRAL

Desagregación Geográfica:

ESTATAL

Disponibilidad de la Información:

31/12/2025

Meta Anual

ENERO	FEBRERO	MARZO	ABRIL	MAYO	JUNIO	JULIO	AGOSTO	SEPTIEMBRE	OCTUBRE	NOVIEMBRE	DICIEMBRE
					2.00						
ANUAL:											2.00 4.00

Datos de Identificación del Programa Presupuestario (PP)

Responsable del PP

Instancia(s) Ejecutora(s)

Ramo: 01 PODER LEGISLATIVO

001 PODER LEGISLATIVO

Institución: 001 PODER LEGISLATIVO

Unidad Responsable: 2000 OFICINA DE LA PERSONA TITULAR DE LA AUDITORIA SUPERIOR

Población Objetivo: ENTIDADES FISCALIZABLES CORRESPONDIENTES A PODERES DEL ESTADO, ORGANISMOS AUTÓNOMOS, ENTIDADES PARAESTATALES, AYUNTAMIENTOS, ENTIDADES PARAMUNICIPALES, SISTEMAS OPERADORES DE AGUA POTABLE Y ALCANTARILLADO Y PERSONAS FÍSICAS O MORALES QUE EJERCEN RECURSOS PÚBLICOS DE ACUERDO CON LA LEY DE EGRESOS DEL ESTADO DE PUEBLA VIGENTE, Y QUE FUERON SELECCIONADOS EN EL PROGRAMA ANUAL DE AUDITORÍAS DE LA AUDITORÍA SUPERIOR DEL ESTADO DE PUEBLA VIGENTE.

Alineación

Plan Estatal de Desarrollo

Eje: 05 GOBIERNO TRANSFORMADOR Y DE RESULTADOS

Temática: 02 ANTICORRUPCIÓN

Objetivo: 01 IMPULSAR UN BUEN GOBIERNO BASADO EN LOS PRINCIPIOS DEL HUMANISMO MEXICANO, COMPROMETIDO CON LA RENDICIÓN DE CUENTAS, LA TRANSPARENCIA Y EL COMBATE A LA CORRUPCIÓN.

Estrategia: 01 FORTALECIMIENTO DEL BUEN GOBIERNO.

Línea de Acción: 01 FORTALECER LOS MECANISMOS DE AUDITORÍA PARA PREVENIR Y COMBATIR LA CORRUPCIÓN E IMPUNIDAD EN EL MANEJO DE RECURSOS PÚBLICOS.

Línea de Acción: 02 CONSOLIDAR LA COORDINACIÓN CON LOS TRES ÓRDENES DE GOBIERNO PARA ALINEAR ESTRATEGIAS, COMPARTIR INFORMACIÓN Y OPTIMIZAR RECURSOS DE COMBATE A LA CORRUPCIÓN Y FISCALIZACIÓN.

Línea de Acción: 03 ROBUSTECER LOS MECANISMOS DE CONTROL, VIGILANCIA E INVESTIGACIÓN QUE FORTALEZCAN LA RENDICIÓN DE CUENTAS PARA LA GESTIÓN GUBERNAMENTAL.

Línea de Acción: 05 FOMENTAR LA CULTURA DE LA RENDICIÓN DE CUENTAS, ASÍ COMO LA FORMACIÓN DE LAS PERSONAS SERVIDORAS PÚBLICAS EN MATERIA DE TRANSPARENCIA.

Línea de Acción: 09 FORTALECER LA CULTURA DE LA DENUNCIA Y PREVENCIÓN, PARA COMBATIR ACTOS DE CORRUPCIÓN DE LAS PERSONAS SERVIDORAS PÚBLICAS.

Línea de Acción: 10 PROMOVER LOS PRINCIPIOS Y VALORES ÉTICOS ENTRE LAS PERSONAS SERVIDORAS PÚBLICAS, A FIN DE INCORPORAR EL HUMANISMO Y LA BIOÉTICA SOCIAL EN EL ACTUAR GUBERNAMENTAL.

Línea de Acción: 11 IMPULSAR EL CUMPLIMIENTO DE LOS OBJETIVOS DE LA POLÍTICA ESTATAL ANTICORRUPCIÓN.

Resumen Narrativo

MECANISMO TÉCNICO DE PROGRAMACIÓN ANUAL Y SEGUIMIENTO AL PROCESO DE FISCALIZACIÓN SUPERIOR IMPLEMENTADO.

Datos de Identificación del Indicador

Indicador: PORCENTAJE DE REPORTES DE SEGUIMIENTO REFERENTES A LAS ACCIONES CONTEMPLADAS EN EL PROGRAMA ANUAL DE AUDITORÍAS VIGENTE.

Definición: EXPRESA EL NÚMERO DE REPORTES DE SEGUIMIENTO A LA EJECUCIÓN DE PROGRAMAS ANUALES DE AUDITORÍAS VIGENTES, ELABORADOS, RESPECTO A LOS REPORTES DE MISMA NATURALEZA PREVISTOS A SER ELABORADOS POR LA SECRETARÍA TÉCNICA

Tipo	Dimensión	Frecuencia de Medición	Desagregación Geográfica	Tipo de Fórmula
GESTION	EFICACIA	SEMESTRAL	ESTATAL	PORCENTAJE
Unidad de Medida	Método de Cálculo	Área Responsable		
PORCENTAJE	$(V1/V2)*100$	SECRETARÍA TÉCNICA		

Características del Indicador

Claridad	Relevancia	Economía	Monitoreable	Adecuado	Aporte Marginal
CUMPLE	CUMPLE	CUMPLE	CUMPLE	CUMPLE	CUMPLE

Justificación

EL NOMBRE DEL INDICADOR, LA DESCRIPCIÓN Y EL MÉTODO DE CÁLCULO SON CONSISTENTES, POR LO QUE EL CONCEPTO DEL INDICADOR ES CONCISO Y COMPRENSIBLE	EL INDICADOR MIDE LOS ASPECTOS IMPORTANTES DEL OBJETIVO EN SU NIVEL	LA INFORMACIÓN NECESARIA PARA GENERAR EL INDICADOR NO TIENE UN COSTO ADICIONAL AL MONTO PRESUPUESTADO POR EL PROGRAMA	LOS MEDIOS DE VERIFICACIÓN SON SUFICIENTES PARA REPRODUCIR EL MÉTODO DE CÁLCULO, DE MANERA QUE, EL INDICADOR PUEDE SER COMPROBADO DE MANERA INDEPENDIENTE	EL INDICADOR APORTA UNA BASE SUFICIENTE DE INFORMACIÓN PARA EMITIR UN JUICIO DEL DESEMPEÑO DEL OBJETIVO EN SU NIVEL	EL INDICADO OFRECE INFORMACIÓN ADICIONAL QUE NO SE OBTIENE A TRAVÉS DE LOS OTROS INDICADORES
---	---	---	---	---	--

Serie de Información disponible: DICIEMBRE

Medios de Verificación

PROGRAMA ANUAL DE AUDITORÍAS VIGENTE Y REPORTES DE SEGUIMIENTO A LA ATENCIÓN DEL PROGRAMA ANUAL DE AUDITORÍAS VIGENTE

SECRETARÍA TÉCNICA

Fuentes de Información

Determinación de Metas - Indicador

Línea Base

Valor
100.00
Año
2026
Periodo
DICIEMBRE

Meta y Periodo de Cumplimiento

Valor
100.00
Periodo
DICIEMBRE

Parámetros de Semaforización

> 95.00Y <= 115.00 **>= 90.00Y <= 95.00** **< 90.00Y > 115.00**

Comportamiento del Indicador hacia la meta:REGULAR

Factibilidad: ALTA

Descripción de la Factibilidad: SE CUENTA CON RECURSOS TÉCNICOS, MATERIALES Y PERSONAL CALIFICADO PARA EL LOGRO DE LA META ESTABLECIDA DE ACUERDO CON LA PERIODICIDAD DEL INDICADOR

Metas de la Administración

Año	2025	2026	2027	2028	2029	2030
Valor	1.00	100.00	100.00	100.00	100.00	100.00
Periodo	DICIEMBRE	DICIEMBRE	DICIEMBRE	DICIEMBRE	DICIEMBRE	DICIEMBRE

Meta Anual

ENERO	FEBRERO	MARZO	ABRIL	MAYO	JUNIO	JULIO	AGOSTO	SEPTIEMBRE	OCTUBRE	NOVIEMBRE	DICIEMBRE
					50.00						
										Anual:	100.00

Variable (1)

Variable: REPORTE DE SEGUIMIENTO A PROGRAMA ANUAL DE AUDITORÍAS VIGENTE ELABORADO

Definición: REFIERE AL REPORTE SEMESTRAL ELABORADO POR LA SECRETARÍA TÉCNICA EN EL CUAL SE ESPECIFICA EL ESTADO DE LAS AUDITORÍAS DICTAMINADAS EN LOS PROGRAMAS ANUALES DE AUDITORÍAS VIGENTES

Unidad de Medida:

REPORTE

Frecuencia de Medición:

SEMESTRAL

Desagregación Geográfica:

ESTATAL

Disponibilidad de la Información:

31/12/2026

Meta Anual

ENERO	FEBRERO	MARZO	ABRIL	MAYO	JUNIO	JULIO	AGOSTO	SEPTIEMBRE	OCTUBRE	NOVIEMBRE	DICIEMBRE
					1.00						
										ANUAL:	2.00

Variable (2)

Variable: REPORTE DE SEGUIMIENTO AL PROGRAMA ANUAL DE AUDITORÍAS VIGENTE, PREVISTO A SER ELABORADO POR LA SECRETARÍA TÉCNICA

Definición: REFIERE AL REPORTE SEMESTRAL PREVISTO A SER ELABORADO POR LA SECRETARÍA TÉCNICA EN EL CUAL SE ESPECIFICA EL ESTADO DE LAS AUDITORÍAS DICTAMINADAS EN LOS PROGRAMAS ANUALES DE AUDITORÍAS VIGENTES

Unidad de Medida:

REPORTE

Frecuencia de Medición:

SEMESTRAL

Desagregación Geográfica:

ESTATAL

Disponibilidad de la Información:

31/12/2025

Meta Anual

ENERO	FEBRERO	MARZO	ABRIL	MAYO	JUNIO	JULIO	AGOSTO	SEPTIEMBRE	OCTUBRE	NOVIEMBRE	DICIEMBRE
					2.00						
										ANUAL:	2.00

Datos de Identificación del Programa Presupuestario (PP)

Responsable del PP

Instancia(s) Ejecutora(s)

Ramo: 01 PODER LEGISLATIVO

001 PODER LEGISLATIVO

Institución: 001 PODER LEGISLATIVO

Unidad Responsable: 2000 OFICINA DE LA PERSONA TITULAR DE LA AUDITORIA SUPERIOR

Población Objetivo: ENTIDADES FISCALIZABLES CORRESPONDIENTES A PODERES DEL ESTADO, ORGANISMOS AUTÓNOMOS, ENTIDADES PARAESTATALES, AYUNTAMIENTOS, ENTIDADES PARAMUNICIPALES, SISTEMAS OPERADORES DE AGUA POTABLE Y ALCANTARILLADO Y PERSONAS FÍSICAS O MORALES QUE EJERCEN RECURSOS PÚBLICOS DE ACUERDO CON LA LEY DE EGRESOS DEL ESTADO DE PUEBLA VIGENTE, Y QUE FUERON SELECCIONADOS EN EL PROGRAMA ANUAL DE AUDITORÍAS DE LA AUDITORÍA SUPERIOR DEL ESTADO DE PUEBLA VIGENTE.

Alineación

Plan Estatal de Desarrollo

Eje: 05 GOBIERNO TRANSFORMADOR Y DE RESULTADOS

Temática: 02 ANTICORRUPCIÓN

Objetivo: 01 IMPULSAR UN BUEN GOBIERNO BASADO EN LOS PRINCIPIOS DEL HUMANISMO MEXICANO, COMPROMETIDO CON LA RENDICIÓN DE CUENTAS, LA TRANSPARENCIA Y EL COMBATE A LA CORRUPCIÓN.

Estrategia: 01 FORTALECIMIENTO DEL BUEN GOBIERNO.

Línea de Acción: 01 FORTALECER LOS MECANISMOS DE AUDITORÍA PARA PREVENIR Y COMBATIR LA CORRUPCIÓN E IMPUNIDAD EN EL MANEJO DE RECURSOS PÚBLICOS.

Línea de Acción: 02 CONSOLIDAR LA COORDINACIÓN CON LOS TRES ÓRDENES DE GOBIERNO PARA ALINEAR ESTRATEGIAS, COMPARTIR INFORMACIÓN Y OPTIMIZAR RECURSOS DE COMBATE A LA CORRUPCIÓN Y FISCALIZACIÓN.

Línea de Acción: 03 ROBUSTECER LOS MECANISMOS DE CONTROL, VIGILANCIA E INVESTIGACIÓN QUE FORTALEZCAN LA RENDICIÓN DE CUENTAS PARA LA GESTIÓN GUBERNAMENTAL.

Línea de Acción: 05 FOMENTAR LA CULTURA DE LA RENDICIÓN DE CUENTAS, ASÍ COMO LA FORMACIÓN DE LAS PERSONAS SERVIDORAS PÚBLICAS EN MATERIA DE TRANSPARENCIA.

Línea de Acción: 09 FORTALECER LA CULTURA DE LA DENUNCIA Y PREVENCIÓN, PARA COMBATIR ACTOS DE CORRUPCIÓN DE LAS PERSONAS SERVIDORAS PÚBLICAS.

Línea de Acción: 10 PROMOVER LOS PRINCIPIOS Y VALORES ÉTICOS ENTRE LAS PERSONAS SERVIDORAS PÚBLICAS, A FIN DE INCORPORAR EL HUMANISMO Y LA BIOÉTICA SOCIAL EN EL ACTUAR GUBERNAMENTAL.

Línea de Acción: 11 IMPULSAR EL CUMPLIMIENTO DE LOS OBJETIVOS DE LA POLÍTICA ESTATAL ANTICORRUPCIÓN.

Resumen Narrativo

ACCIONES DE TECNOLOGÍAS DE LA INFORMACIÓN, MEJORA DE LA GESTIÓN Y FORTALECIMIENTO DE LA RENDICIÓN DE CUENTAS PARA LA SISTEMATIZACIÓN DEL PROCESO DE FISCALIZACIÓN SUPERIOR IMPLEMENTADAS.

Datos de Identificación del Indicador

Indicador: PORCENTAJE DE AVANCE EN LA IMPLEMENTACIÓN DEL PLAN DE ACCIÓN DE TECNOLOGÍAS DE LA INFORMACIÓN Y MEJORA DE LA GESTIÓN PARA LA SISTEMATIZACIÓN DEL PROCESO DE FISCALIZACIÓN.

Definición: MIDE EL CUMPLIMIENTO EN LA IMPLEMENTACIÓN DEL PLAN DE ACCIÓN DE TECNOLOGÍAS DE LA INFORMACIÓN Y MEJORA DE LA GESTIÓN PARA LA SISTEMATIZACIÓN DEL PROCESO DE FISCALIZACIÓN EN EL AÑO T

Tipo	Dimensión	Frecuencia de Medición	Desagregación Geográfica	Tipo de Fórmula
GESTION	EFICACIA	SEMESTRAL	ESTATAL	PORCENTAJE
Unidad de Medida		Método de Cálculo	Área Responsable	
PORCENTAJE		$(V1/V2)*100$	AUDITORÍA ESPECIAL DE TECNOLOGÍAS DE LA INFORMACIÓN Y MEJORA DE LA GESTIÓN	

Características del Indicador

Claridad	Relevancia	Economía	Monitoreable	Adecuado	Aporte Marginal
CUMPLE	CUMPLE	CUMPLE	CUMPLE	CUMPLE	CUMPLE

Justificación

EL NOMBRE DEL INDICADOR, LA DESCRIPCIÓN Y EL MÉTODO DE CÁLCULO SON CONSISTENTES, POR LO QUE EL CONCEPTO DEL INDICADOR ES CONCISO Y COMPRENSIBLE	EL INDICADOR MIDE LOS ASPECTOS IMPORTANTES DEL OBJETIVO EN SU NIVEL	LA INFORMACIÓN NECESARIA PARA GENERAR EL INDICADOR NO TIENE UN COSTO ADICIONAL AL MONTO PRESUPUESTADO POR EL PROGRAMA	LOS MEDIOS DE VERIFICACIÓN SON SUFICIENTES PARA REPRODUCIR EL MÉTODO DE CÁLCULO, DE MANERA QUE, EL INDICADOR PUEDE SER COMPROBADO DE MANERA INDEPENDIENTE	EL INDICADOR APORTA UNA BASE SUFICIENTE DE INFORMACIÓN PARA EMITIR UN JUICIO DEL DESEMPEÑO DEL OBJETIVO EN SU NIVEL	EL INDICADOR OFRECE INFORMACIÓN ADICIONAL QUE NO SE OBTIENE A TRAVÉS DE LOS OTROS INDICADORES
---	---	---	---	---	---

Serie de Información disponible: DICIEMBRE

Medios de Verificación

REPORTE SEMESTRAL DE AVANCE EN LA IMPLEMENTACIÓN DEL PATIMG ELABORADO POR LA AUDITORÍA ESPECIAL DE TECNOLOGÍAS DE LA INFORMACIÓN Y MEJORA DE LA GESTIÓN

Fuentes de Información

AUDITORÍA ESPECIAL DE TECNOLOGÍAS DE LA INFORMACIÓN Y MEJORA DE LA GESTIÓN

Determinación de Metas - Indicador

Línea Base

Valor
100.00
Año
2025
Periodo
DICIEMBRE

Meta y Periodo de Cumplimiento

Valor
100.00
Periodo
DICIEMBRE

Parámetros de Semaforización

> 95.00Y <= 115.00 **>= 90.00Y <= 95.00** **< 90.00Y > 115.00**

Comportamiento del Indicador hacia la meta:REGULAR

Factibilidad: MEDIA

Descripción de la Factibilidad: ES MEDIA PORQUE LA DEFINICIÓN DEL PLAN DE ACCIÓN, EN LO REFERENTE A LA ACTUALIZACIÓN DEL SISTEMA DE INFORMACIÓN DE LA AUDITORÍA SUPERIOR DEL ESTADO DE PUEBLA, CONSIDERA EL FUNCIONAMIENTO ÓPTIMO, CONSTANTE Y PERMANENTE DEL DATA CENTER, EL CUAL, A LA FECHA REQUIERE DE ACTUALIZACIÓN Y MANTENIMIENTO, POR LO QUE SE ESTÁN GESTIONANDO RECURSOS ADICIONALES.

Metas de la Administración

Año	2025	2026	2027	2028	2029	2030
Valor	100.00	100.00	100.00	100.00	100.00	100.00
Periodo	DICIEMBRE	DICIEMBRE	DICIEMBRE	DICIEMBRE	DICIEMBRE	DICIEMBRE

Meta Anual

ENERO	FEBRERO	MARZO	ABRIL	MAYO	JUNIO	JULIO	AGOSTO	SEPTIEMBRE	OCTUBRE	NOVIEMBRE	DICIEMBRE
					32.00						
										Anual:	68.00 100.00

Variable (1)

Variable: NÚMERO DE ACCIONES DEL PLAN DE ACCIÓN DE TECNOLOGÍAS DE LA INFORMACIÓN Y MEJORA DE LA GESTIÓN PARA LA SISTEMATIZACIÓN DEL PROCESO DE FISCALIZACIÓN ELABORADOS EN EL AÑO T

Definición: SE REFIERE AL NÚMERO DE ACCIONES TERMINADAS DEL PLAN DE ACCIÓN DE TECNOLOGÍAS DE LA INFORMACIÓN Y MEJORA DE LA GESTIÓN PARA LA SISTEMATIZACIÓN DEL PROCESO DE FISCALIZACIÓN ELABORADOS EN EL AÑO T

Unidad de Medida:

ACCIÓN

Frecuencia de Medición:

SEMESTRAL

Desagregación Geográfica:

ESTATAL

Disponibilidad de la Información:

31/12/2026

Meta Anual

ENERO	FEBRERO	MARZO	ABRIL	MAYO	JUNIO	JULIO	AGOSTO	SEPTIEMBRE	OCTUBRE	NOVIEMBRE	DICIEMBRE
					8.00						
										ANUAL:	17.00 25.00

Variable (2)

Variable: TOTAL DE ACCIONES DEL PLAN DE ACCIÓN DE TECNOLOGÍAS DE LA INFORMACIÓN Y MEJORA DE LA GESTIÓN PARA LA SISTEMATIZACIÓN DEL PROCESO DE FISCALIZACIÓN PROGRAMADOS

Definición: SE REFIERE AL NÚMERO DE ACCIONES PROGRAMADAS EN EL PLAN DE ACCIÓN DE TECNOLOGÍAS DE LA INFORMACIÓN Y MEJORA DE LA GESTIÓN PARA LA SISTEMATIZACIÓN DEL PROCESO DE FISCALIZACIÓN PROGRAMADOS PARA SER ELABORADOS

Unidad de Medida:

ACCIÓN

Frecuencia de Medición:

SEMESTRAL

Desagregación Geográfica:

ESTATAL

Disponibilidad de la Información:

31/12/2025

Meta Anual

ENERO	FEBRERO	MARZO	ABRIL	MAYO	JUNIO	JULIO	AGOSTO	SEPTIEMBRE	OCTUBRE	NOVIEMBRE	DICIEMBRE
					25.00						
										ANUAL:	25.00 25.00

Datos de Identificación del Programa Presupuestario (PP)

Responsable del PP **Instancia(s) Ejecutora(s)**
001 PODER LEGISLATIVO 001 PODER LEGISLATIVO

Ramo: 01 PODER LEGISLATIVO

Institución: 001 PODER LEGISLATIVO

Unidad Responsable: 2000 OFICINA DE LA PERSONA TITULAR DE LA AUDITORIA SUPERIOR

Población Objetivo: ENTIDADES FISCALIZABLES CORRESPONDIENTES A PODERES DEL ESTADO, ORGANISMOS AUTÓNOMOS, ENTIDADES PARAESTATALES, AYUNTAMIENTOS, ENTIDADES PARAMUNICIPALES, SISTEMAS OPERADORES DE AGUA POTABLE Y ALCANTARILLADO Y PERSONAS FÍSICAS O MORALES QUE EJERCEN RECURSOS PÚBLICOS DE ACUERDO CON LA LEY DE EGRESOS DEL ESTADO DE PUEBLA VIGENTE, Y QUE FUERON SELECCIONADOS EN EL PROGRAMA ANUAL DE AUDITORÍAS DE LA AUDITORÍA SUPERIOR DEL ESTADO DE PUEBLA VIGENTE.

Alineación

Plan Estatal de Desarrollo

Eje: 05 GOBIERNO TRANSFORMADOR Y DE RESULTADOS

Temática: 02 ANTICORRUPCIÓN

Objetivo: 01 IMPULSAR UN BUEN GOBIERNO BASADO EN LOS PRINCIPIOS DEL HUMANISMO MEXICANO, COMPROMETIDO CON LA RENDICIÓN DE CUENTAS, LA TRANSPARENCIA Y EL COMBATE A LA CORRUPCIÓN.

Estrategia: 01 FORTALECIMIENTO DEL BUEN GOBIERNO.

Línea de Acción: 01 FORTALECER LOS MECANISMOS DE AUDITORÍA PARA PREVENIR Y COMBATIR LA CORRUPCIÓN E IMPUNIDAD EN EL MANEJO DE RECURSOS PÚBLICOS.

Línea de Acción: 02 CONSOLIDAR LA COORDINACIÓN CON LOS TRES ÓRDENES DE GOBIERNO PARA ALINEAR ESTRATEGIAS, COMPARTIR INFORMACIÓN Y OPTIMIZAR RECURSOS DE COMBATE A LA CORRUPCIÓN Y FISCALIZACIÓN.

Línea de Acción: 03 ROBUSTECER LOS MECANISMOS DE CONTROL, VIGILANCIA E INVESTIGACIÓN QUE FORTALEZCAN LA RENDICIÓN DE CUENTAS PARA LA GESTIÓN GUBERNAMENTAL.

Línea de Acción: 05 FOMENTAR LA CULTURA DE LA RENDICIÓN DE CUENTAS, ASÍ COMO LA FORMACIÓN DE LAS PERSONAS SERVIDORAS PÚBLICAS EN MATERIA DE TRANSPARENCIA.

Línea de Acción: 09 FORTALECER LA CULTURA DE LA DENUNCIA Y PREVENCIÓN, PARA COMBATIR ACTOS DE CORRUPCIÓN DE LAS PERSONAS SERVIDORAS PÚBLICAS.

Línea de Acción: 10 PROMOVER LOS PRINCIPIOS Y VALORES ÉTICOS ENTRE LAS PERSONAS SERVIDORAS PÚBLICAS, A FIN DE INCORPORAR EL HUMANISMO Y LA BIOÉTICA SOCIAL EN EL ACTUAR GUBERNAMENTAL.

Línea de Acción: 11 IMPULSAR EL CUMPLIMIENTO DE LOS OBJETIVOS DE LA POLÍTICA ESTATAL ANTICORRUPCIÓN.

Resumen Narrativo

MODELO DE PLANEACIÓN, EJECUCIÓN, VALORACIÓN, SEGUIMIENTO Y DICTAMINACIÓN DEL PROCESO DE FISCALIZACIÓN SUPERIOR EN SU VERTIENTE DE AUDITORÍA FINANCIERA Y DE CUMPLIMIENTO INSTAURADO.

Datos de Identificación del Indicador

Indicador: PORCENTAJE DE ACCIONES PARA MATERIALIZAR EL MODELO DE PLANEACIÓN, EJECUCIÓN, VALORACIÓN, SEGUIMIENTO Y DICTAMINACIÓN DEL PROCESO DE FISCALIZACIÓN SUPERIOR EN SU VERTIENTE DE AUDITORÍA FINANCIERA Y DE CUMPLIMIENTO, INSTAURADAS.

Definición: PORCENTAJE DE ACCIONES INICIADAS DEL MODELO DE FISCALIZACIÓN SUPERIOR EN SU VERTIENTE DE AUDITORÍA FINANCIERA Y DE CUMPLIMIENTO, RESPECTO A LAS PROGRAMADAS. EMISIÓN DE: ÓRDENES DE AUDITORÍAS; CÉDULAS DE REVISIÓN A EXPEDIENTES UNITARIOS O.P; CÉDULAS DE REVISIÓN FÍSICA O.P; CÉDULAS DE RESULTADOS FINALES Y OBSERVACIONES PRELIMINARES; DICTÁMENES DE AUDITORES EXTERNOS; INFORMES INDIVIDUALES; INFORMES GENERALES; REPORTES SEMESTRALES; PRONUNCIAMIENTOS DE CP; Y DICTÁMENES TÉCNICOS DE AUDITORÍA.

Tipo ESTRATEGICO	Dimensión EFICACIA	Frecuencia de Medición IRREGULAR	Desagregación Geográfica ESTATAL	Tipo de Fórmula PORCENTAJE
Unidad de Medida PORCENTAJE		Método de Cálculo (V1/V2)*100	Área Responsable AUDITORÍA ESPECIAL DE CUMPLIMIENTO FINANCIERO	

Características del Indicador

Claridad CUMPLE	Relevancia CUMPLE	Economía CUMPLE	Monitoreable CUMPLE	Adecuado CUMPLE	Aporte Marginal CUMPLE
---------------------------	-----------------------------	---------------------------	-------------------------------	---------------------------	----------------------------------

Justificación

EL NOMBRE DEL INDICADOR, LA DESCRIPCIÓN Y EL MÉTODO DE CÁLCULO SON CONSISTENTES, POR LO QUE EL CONCEPTO DEL INDICADOR ES CONCISO Y COMPRENSIBLE	EL INDICADOR MIDE LOS ASPECTOS IMPORTANTES DEL OBJETIVO EN SU NIVEL	LA INFORMACIÓN NECESARIA PARA GENERAR EL INDICADOR NO TIENE UN COSTO ADICIONAL AL MONTO PRESUPUESTADO POR EL PROGRAMA	LOS MEDIOS DE VERIFICACIÓN SON SUFICIENTES PARA REPRODUCIR EL MÉTODO DE CÁLCULO, DE MANERA QUE, EL INDICADOR PUEDE SER COMPROBADO DE MANERA INDEPENDIENTE	EL INDICADOR APORTA UNA BASE SUFICIENTE DE INFORMACIÓN PARA EMITIR UN JUICIO DEL DESEMPEÑO DEL OBJETIVO EN SU NIVEL	EL INDICADO OFRECE INFORMACIÓN ADICIONAL QUE NO SE OBTIENE A TRAVÉS DE LOS OTROS INDICADORES
---	---	---	---	---	--

Serie de Información disponible: DICIEMBRE

Medios de Verificación

Fuentes de Información

ÓRDENES DE AUDITORÍA NOTIFICADAS; CÉDULAS DE REVISIÓN A EXPEDIENTES UNITARIOS DE OBRA PÚBLICA Y SERVICIOS RELACIONADOS; CÉDULAS DE REVISIÓN FÍSICA A OBRA PÚBLICA Y SERVICIOS RELACIONADOS; CÉDULAS DE RESULTADOS FINALES Y OBSERVACIONES PRELIMINARES; INFORMES FINALES Y DICTÁMENES DE AUDITORES EXTERNOS; INFORMES INDIVIDUALES DE RESULTADOS; INFORMES GENERALES; PRONUNCIAMIENTOS DE CUENTAS PÚBLICAS; REPORTE SEMESTRAL; Y DICTÁMENES TÉCNICOS DE AUDITORÍA; PRESENTADOS EN REPORTES DE SEGUIMIENTO A LA OPERACIÓN DEL MODELO

AUDITORÍA ESPECIAL DE CUMPLIMIENTO FINANCIERO

Determinación de Metas - Indicador

Línea Base

Valor	Año	Periodo
100.00	2026	DICIEMBRE

Meta y Periodo de Cumplimiento

Valor	Periodo
100.00	DICIEMBRE

Parámetros de Semaforización

> 95.00Y <= 115.00	>= 90.00Y <= 95.00	< 90.00Y > 115.00
--------------------	--------------------	-------------------

Comportamiento del Indicador hacia la meta:REGULAR

Factibilidad: ALTA

Descripción de la Factibilidad: SE CONSIDERA LA FACTIBILIDAD ALTA EN TANTO EL MODELO DE FISCALIZACIÓN SE ENCUENTRA REGULARIZADO EN TIEMPOS

Metas de la Administración

Año	2025	2026	2027	2028	2029	2030
Valor	100.00	100.00	100.00	100.00	100.00	100.00
Periodo	DICIEMBRE	DICIEMBRE	DICIEMBRE	DICIEMBRE	DICIEMBRE	DICIEMBRE

Meta Anual

ENERO	FEBRERO	MARZO	ABRIL	MAYO	JUNIO	JULIO	AGOSTO	SEPTIEMBRE	OCTUBRE	NOVIEMBRE	DICIEMBRE
			100.00	100.00		100.00					
										Anual:	100.00

Variable (1)

Variable: ACCIONES DEL MODELO DE FISCALIZACIÓN SUPERIOR EN SU VERTIENTE DE AUDITORÍA FINANCIERA Y DE CUMPLIMIENTO, INICIADAS

Definición: SE REFIERE AL INICIO DE LAS ACCIONES DE EMISIÓN DE: ÓRDENES DE AUDITORÍAS; CÉDULAS DE REVISIÓN A EXPEDIENTES UNITARIOS DE OBRA PÚBLICA; CÉDULAS DE REVISIÓN FÍSICA A OBRA PÚBLICA; CÉDULAS DE RESULTADOS FINALES Y OBSERVACIONES PRELIMINARES; DICTÁMENES DE AUDITORES EXTERNOS; INFORMES INDIVIDUALES; INFORMES GENERALES; REPORTES SEMESTRALES; PRONUNCIAMIENTOS DE CUENTAS PÚBLICAS; Y DICTÁMENES TÉCNICOS DE AUDITORÍA.

Unidad de Medida:

Frecuencia de Medición:

Desagregación Geográfica:

Disponibilidad de la Información:

ACCIÓN

IRREGULAR

ESTATAL

31/12/2026

Meta Anual

ENERO	FEBRERO	MARZO	ABRIL	MAYO	JUNIO	JULIO	AGOSTO	SEPTIEMBRE	OCTUBRE	NOVIEMBRE	DICIEMBRE
			1.00	1.00		1.00					
										ANUAL:	7.00 10.00

Variable (2)

Variable: ACCIONES DEL MODELO DE FISCALIZACIÓN SUPERIOR EN SU VERTIENTE DE AUDITORÍA FINANCIERA Y DE CUMPLIMIENTO, PROGRAMADAS

Definición: SE REFIERE AL INICIO PROGRAMADO DE LAS ACCIONES DE EMISIÓN DE: ÓRDENES DE AUDITORÍAS; CÉDULAS DE REVISIÓN A EXPEDIENTES UNITARIOS DE OBRA PÚBLICA; CÉDULAS DE REVISIÓN FÍSICA A OBRA PÚBLICA; CÉDULAS DE RESULTADOS FINALES Y OBSERVACIONES PRELIMINARES; DICTÁMENES DE AUDITORES EXTERNOS; INFORMES INDIVIDUALES; INFORMES GENERALES; REPORTES SEMESTRALES; PRONUNCIAMIENTOS DE CUENTAS PÚBLICAS; Y DICTÁMENES TÉCNICOS DE AUDITORÍA.

Unidad de Medida:

Frecuencia de Medición:

Desagregación Geográfica:

Disponibilidad de la Información:

INFORME

IRREGULAR

ESTATAL

09/04/2024

Meta Anual

ENERO	FEBRERO	MARZO	ABRIL	MAYO	JUNIO	JULIO	AGOSTO	SEPTIEMBRE	OCTUBRE	NOVIEMBRE	DICIEMBRE
			1.00	1.00		1.00					
										ANUAL:	7.00 10.00

Datos de Identificación del Programa Presupuestario (PP)

Responsable del PP	Instancia(s) Ejecutora(s)
Ramo: 01 PODER LEGISLATIVO	001 PODER LEGISLATIVO
Institución: 001 PODER LEGISLATIVO	
Unidad Responsable: 2000 OFICINA DE LA PERSONA TITULAR DE LA AUDITORIA SUPERIOR	
Población Objetivo: ENTIDADES FISCALIZABLES CORRESPONDIENTES A PODERES DEL ESTADO, ORGANISMOS AUTÓNOMOS, ENTIDADES PARAESTATALES, AYUNTAMIENTOS, ENTIDADES PARAMUNICIPALES, SISTEMAS OPERADORES DE AGUA POTABLE Y ALCANTARILLADO Y PERSONAS FÍSICAS O MORALES QUE EJERCEN RECURSOS PÚBLICOS DE ACUERDO CON LA LEY DE EGRESOS DEL ESTADO DE PUEBLA VIGENTE, Y QUE FUERON SELECCIONADOS EN EL PROGRAMA ANUAL DE AUDITORÍAS DE LA AUDITORÍA SUPERIOR DEL ESTADO DE PUEBLA VIGENTE.	

Alineación

Plan Estatal de Desarrollo

Eje: 05 GOBIERNO TRANSFORMADOR Y DE RESULTADOS

Temática: 02 ANTICORRUPCIÓN

Objetivo: 01 IMPULSAR UN BUEN GOBIERNO BASADO EN LOS PRINCIPIOS DEL HUMANISMO MEXICANO, COMPROMETIDO CON LA RENDICIÓN DE CUENTAS, LA TRANSPARENCIA Y EL COMBATE A LA CORRUPCIÓN.

Estrategia: 01 FORTALECIMIENTO DEL BUEN GOBIERNO.

Línea de Acción: 01 FORTALECER LOS MECANISMOS DE AUDITORÍA PARA PREVENIR Y COMBATIR LA CORRUPCIÓN E IMPUNIDAD EN EL MANEJO DE RECURSOS PÚBLICOS.

Línea de Acción: 02 CONSOLIDAR LA COORDINACIÓN CON LOS TRES ÓRDENES DE GOBIERNO PARA ALINEAR ESTRATEGIAS, COMPARTIR INFORMACIÓN Y OPTIMIZAR RECURSOS DE COMBATE A LA CORRUPCIÓN Y FISCALIZACIÓN.

Línea de Acción: 03 ROBUSTECER LOS MECANISMOS DE CONTROL, VIGILANCIA E INVESTIGACIÓN QUE FORTALEZCAN LA RENDICIÓN DE CUENTAS PARA LA GESTIÓN GUBERNAMENTAL.

Línea de Acción: 05 FOMENTAR LA CULTURA DE LA RENDICIÓN DE CUENTAS, ASÍ COMO LA FORMACIÓN DE LAS PERSONAS SERVIDORAS PÚBLICAS EN MATERIA DE TRANSPARENCIA.

Línea de Acción: 09 FORTALECER LA CULTURA DE LA DENUNCIA Y PREVENCIÓN, PARA COMBATIR ACTOS DE CORRUPCIÓN DE LAS PERSONAS SERVIDORAS PÚBLICAS.

Línea de Acción: 10 PROMOVER LOS PRINCIPIOS Y VALORES ÉTICOS ENTRE LAS PERSONAS SERVIDORAS PÚBLICAS, A FIN DE INCORPORAR EL HUMANISMO Y LA BIOÉTICA SOCIAL EN EL ACTUAR GUBERNAMENTAL.

Línea de Acción: 11 IMPULSAR EL CUMPLIMIENTO DE LOS OBJETIVOS DE LA POLÍTICA ESTATAL ANTICORRUPCIÓN.

Resumen Narrativo

MODELO DE PLANEACIÓN, EJECUCIÓN, VALORACIÓN, SEGUIMIENTO Y DICTAMINACIÓN DEL PROCESO DE FISCALIZACIÓN SUPERIOR EN SU VERTIENTE DE DESEMPEÑO INSTAURADO.

Datos de Identificación del Indicador

Indicador: PORCENTAJE DE ACCIONES PARA MATERIALIZAR EL MODELO DE PLANEACIÓN, EJECUCIÓN, VALORACIÓN, SEGUIMIENTO Y DICTAMINACIÓN DEL PROCESO DE FISCALIZACIÓN SUPERIOR EN SU VERTIENTE DE AUDITORÍA DE EVALUACIÓN DE DESEMPEÑO, INSTAURADAS.

Definición: PORCENTAJE DE ACCIONES INICIADAS DEL MODELO DE FISCALIZACIÓN SUPERIOR EN SU VERTIENTE DE AUDITORÍA DE EVALUACIÓN DE DESEMPEÑO, RESPECTO A LAS PROGRAMADAS. EMISIÓN DE: ÓRDENES DE AUDITORÍAS; CÉDULAS DE RESULTADOS FINALES Y OBSERVACIONES PRELIMINARES; DICTÁMENES DE AUDITORES EXTERNOS EN SU APARTADO DE DESEMPEÑO; INFORMES INDIVIDUALES; PRONUNCIAMIENTOS DE CUENTA PÚBLICA

Tipo	Dimensión	Frecuencia de Medición	Desagregación Geográfica	Tipo de Fórmula
ESTRATEGICO	EFICACIA	IRREGULAR	ESTATAL	PORCENTAJE
Unidad de Medida		Método de Cálculo	Área Responsable	
PORCENTAJE		(V1/V2)*100	AUDITORÍA ESPECIAL DE EVALUACIÓN DE DESEMPEÑO	

Características del Indicador

Claridad	Relevancia	Economía	Monitoreable	Adecuado	Aporte Marginal
CUMPLE	CUMPLE	CUMPLE	CUMPLE	CUMPLE	CUMPLE

Justificación

EL NOMBRE DEL INDICADOR, LA DESCRIPCIÓN Y EL MÉTODO DE CÁLCULO SON CONSISTENTES, POR LO QUE EL CONCEPTO DEL INDICADOR ES CONCISO Y COMPRENSIBLE	EL INDICADOR MIDE LOS ASPECTOS IMPORTANTES DEL OBJETIVO EN SU NIVEL	LA INFORMACIÓN NECESARIA PARA GENERAR EL INDICADOR NO TIENE UN COSTO ADICIONAL AL MONTO PRESUPUESTADO POR EL PROGRAMA	LOS MEDIOS DE VERIFICACIÓN SON SUFICIENTES PARA REPRODUCIR EL MÉTODO DE CÁLCULO, DE MANERA QUE, EL INDICADOR PUEDE SER COMPROBADO DE MANERA INDEPENDIENTE	EL INDICADOR APORTA UNA BASE SUFICIENTE DE INFORMACIÓN PARA EMITIR UN JUICIO DEL DESEMPEÑO DEL OBJETIVO EN SU NIVEL	EL INDICADO OFRECE INFORMACIÓN ADICIONAL QUE NO SE OBTIENE A TRAVÉS DE LOS OTROS INDICADORES
---	---	---	---	---	--

Serie de Información disponible: DICIEMBRE

Medios de Verificación

ÓRDENES DE AUDITORÍA; CÉDULAS DE RESULTADOS FINALES Y OBSERVACIONES PRELIMINARES; INFORMES FINALES Y DICTÁMENES DE AUDITORES EXTERNOS; INFORMES INDIVIDUALES DE RESULTADOS; PRONUNCIAMIENTOS DE CUENTAS PÚBLICAS, TODOS LOS ANTERIORES EN SU APARTADO DE AUDITORÍA DE EVALUACIÓN DE DESEMPEÑO; PRESENTADAS EN REPORTES DE SEGUIMIENTO A LA OPERACIÓN DEL MODELO

Fuentes de Información

AUDITORÍA ESPECIAL DE EVALUACIÓN DE DESEMPEÑO

Determinación de Metas - Indicador

Línea Base

Valor
100.00

Año
2026

Periodo
DICIEMBRE

Meta y Periodo de Cumplimiento

Valor
100.00

Periodo
DICIEMBRE

Parámetros de Semaforización

> 95.00Y <= 115.00

>= 90.00Y <= 95.00

< 90.00Y > 115.00

Comportamiento del Indicador hacia la meta:REGULAR

Factibilidad: ALTA

Descripción de la Factibilidad: SE CUENTA CON RECURSOS TÉCNICOS, MATERIALES Y PERSONAL CALIFICADO PARA EL LOGRO DE LA META ESTABLECIDA DE ACUERDO CON LA PERIODICIDAD DEL INDICADOR

Metas de la Administración

Año
Valor
Periodo

2025
100.00
JUNIO

2026
100.00
DICIEMBRE

2027
100.00
DICIEMBRE

2028
100.00
DICIEMBRE

2029
100.00
DICIEMBRE

2030
100.00
DICIEMBRE

Meta Anual

ENERO FEBRERO MARZO ABRIL MAYO JUNIO JULIO AGOSTO SEPTIEMBRE OCTUBRE NOVIEMBRE DICIEMBRE

100.00 100.00

Anual: 100.00

Variable (1)

Variable: ACCIONES DEL MODELO DE FISCALIZACIÓN SUPERIOR EN SU VERTIENTE DE AUDITORÍA DE EVALUACIÓN DE DESEMPEÑO, INICIADAS

Definición: SE REFIERE AL INICIO DE LAS ACCIONES DE EMISIÓN DE: ÓRDENES DE AUDITORÍAS; CÉDULAS DE RESULTADOS FINALES Y OBSERVACIONES PRELIMINARES; DICTÁMENES DE AUDITORES EXTERNOS (DESEMPEÑO); INFORMES INDIVIDUALES Y PRONUNCIAMIENTOS DE CUENTAS PÚBLICAS.

Unidad de Medida:

ACCIÓN

Frecuencia de Medición:

IRREGULAR

Desagregación Geográfica:

ESTATAL

Disponibilidad de la Información:

31/12/2026

Meta Anual

ENERO FEBRERO MARZO ABRIL MAYO JUNIO JULIO AGOSTO SEPTIEMBRE OCTUBRE NOVIEMBRE DICIEMBRE

1.00 1.00

ANUAL: 3.00
5.00

Variable (2)

Variable: ACCIONES DEL MODELO DE FISCALIZACIÓN SUPERIOR EN SU VERTIENTE DE AUDITORÍA DE EVALUACIÓN DE DESEMPEÑO, PREVISTAS A SER INICIADAS

Definición: SE REFIERE AL INICIO PREVISTO DE LAS ACCIONES DE EMISIÓN DE: ÓRDENES DE AUDITORÍAS; CÉDULAS DE RESULTADOS FINALES Y OBSERVACIONES PRELIMINARES; DICTÁMENES DE AUDITORES EXTERNOS (DESEMPEÑO); INFORMES INDIVIDUALES Y PRONUNCIAMIENTOS DE CUENTAS PÚBLICAS.

Unidad de Medida:

ACCIÓN

Frecuencia de Medición:

IRREGULAR

Desagregación Geográfica:

ESTATAL

Disponibilidad de la Información:

31/12/2025

Meta Anual

ENERO FEBRERO MARZO ABRIL MAYO JUNIO JULIO AGOSTO SEPTIEMBRE OCTUBRE NOVIEMBRE DICIEMBRE

1.00 1.00

ANUAL: 3.00
5.00

Datos de Identificación del Programa Presupuestario (PP)

Responsable del PP
Ramo: 01 PODER LEGISLATIVO
Instancia(s) Ejecutora(s)
001 PODER LEGISLATIVO
Institución: 001 PODER LEGISLATIVO
Unidad Responsable: 2000 OFICINA DE LA PERSONA TITULAR DE LA AUDITORIA SUPERIOR

Población Objetivo: ENTIDADES FISCALIZABLES CORRESPONDIENTES A PODERES DEL ESTADO, ORGANISMOS AUTÓNOMOS, ENTIDADES PARAESTATALES, AYUNTAMIENTOS, ENTIDADES PARAMUNICIPALES, SISTEMAS OPERADORES DE AGUA POTABLE Y ALCANTARILLADO Y PERSONAS FÍSICAS O MORALES QUE EJERCEN RECURSOS PÚBLICOS DE ACUERDO CON LA LEY DE EGRESOS DEL ESTADO DE PUEBLA VIGENTE, Y QUE FUERON SELECCIONADOS EN EL PROGRAMA ANUAL DE AUDITORÍAS DE LA AUDITORÍA SUPERIOR DEL ESTADO DE PUEBLA VIGENTE.

Alineación

Plan Estatal de Desarrollo

Eje: 05 GOBIERNO TRANSFORMADOR Y DE RESULTADOS

Temática: 02 ANTICORRUPCIÓN

Objetivo: 01 IMPULSAR UN BUEN GOBIERNO BASADO EN LOS PRINCIPIOS DEL HUMANISMO MEXICANO, COMPROMETIDO CON LA RENDICIÓN DE CUENTAS, LA TRANSPARENCIA Y EL COMBATE A LA CORRUPCIÓN.

Estrategia: 01 FORTALECIMIENTO DEL BUEN GOBIERNO.

Línea de Acción: 01 FORTALECER LOS MECANISMOS DE AUDITORÍA PARA PREVENIR Y COMBATIR LA CORRUPCIÓN E IMPUNIDAD EN EL MANEJO DE RECURSOS PÚBLICOS.

Línea de Acción: 02 CONSOLIDAR LA COORDINACIÓN CON LOS TRES ÓRDENES DE GOBIERNO PARA ALINEAR ESTRATEGIAS, COMPARTIR INFORMACIÓN Y OPTIMIZAR RECURSOS DE COMBATE A LA CORRUPCIÓN Y FISCALIZACIÓN.

Línea de Acción: 03 ROBUSTECER LOS MECANISMOS DE CONTROL, VIGILANCIA E INVESTIGACIÓN QUE FORTALEZCAN LA RENDICIÓN DE CUENTAS PARA LA GESTIÓN GUBERNAMENTAL.

Línea de Acción: 05 FOMENTAR LA CULTURA DE LA RENDICIÓN DE CUENTAS, ASÍ COMO LA FORMACIÓN DE LAS PERSONAS SERVIDORAS PÚBLICAS EN MATERIA DE TRANSPARENCIA.

Línea de Acción: 09 FORTALECER LA CULTURA DE LA DENUNCIA Y PREVENCIÓN, PARA COMBATIR ACTOS DE CORRUPCIÓN DE LAS PERSONAS SERVIDORAS PÚBLICAS.

Línea de Acción: 10 PROMOVER LOS PRINCIPIOS Y VALORES ÉTICOS ENTRE LAS PERSONAS SERVIDORAS PÚBLICAS, A FIN DE INCORPORAR EL HUMANISMO Y LA BIOÉTICA SOCIAL EN EL ACTUAR GUBERNAMENTAL.

Línea de Acción: 11 IMPULSAR EL CUMPLIMIENTO DE LOS OBJETIVOS DE LA POLÍTICA ESTATAL ANTICORRUPCIÓN.

Resumen Narrativo

MODELO DE AUDITORÍA FORENSE PARA LA ATENCIÓN DE DENUNCIAS Y/O HALLAZGOS VINCULADOS CON PROBABLES IRREGULARIDADES O CONDUCTAS ILÍCITAS DE LAS ENTIDADES FISCALIZADAS INSTAURADO.

Datos de Identificación del Indicador

Indicador: PORCENTAJE DE ACCIONES DE AUDITORÍA PARA MATERIALIZAR EL MODELO DE AUDITORÍA FORENSE PARA LA ATENCIÓN DE DENUNCIAS O HALLAZGOS VINCULADOS CON PROBABLES IRREGULARIDADES O CONDUCTAS ILÍCITAS, INSTAURADAS.

Definición: PORCENTAJE DE ACCIONES INICIADAS DEL MODELO DE AUDITORÍA FORENSE, RESPECTO A LAS PROGRAMADAS. EMISIÓN DE: CÉDULAS DE HIPÓTESIS Y TEORÍA DEL CASO; ÓRDENES DE AUDITORÍA; Y DICTÁMENES TÉCNICO FORENSES.

Tipo	Dimensión	Frecuencia de Medición	Desagregación Geográfica	Tipo de Fórmula
ESTRATEGICO	EFICACIA	IRREGULAR	ESTATAL	PORCENTAJE
Unidad de Medida		Método de Cálculo	Área Responsable	
PORCENTAJE		$(V1/V2)*100$	AUDITORÍA ESPECIAL FORENSE	

Características del Indicador

Claridad	Relevancia	Economía	Monitoreable	Adecuado	Aporte Marginal
CUMPLE	CUMPLE	CUMPLE	CUMPLE	CUMPLE	CUMPLE

Justificación

EL NOMBRE DEL INDICADOR, LA DESCRIPCIÓN Y EL MÉTODO DE CÁLCULO SON CONSISTENTES, POR LO QUE EL CONCEPTO DEL INDICADOR ES CONCISO Y COMPRENSIBLE	EL INDICADOR MIDE LOS ASPECTOS IMPORTANTES DEL OBJETIVO EN SU NIVEL	LA INFORMACIÓN NECESARIA PARA GENERAR EL INDICADOR NO TIENE UN COSTO ADICIONAL AL MONTO PRESUPUESTADO POR EL PROGRAMA	LOS MEDIOS DE VERIFICACIÓN SON SUFICIENTES PARA REPRODUCIR EL MÉTODO DE CÁLCULO, DE MANERA QUE EL INDICADOR PUEDE SER COMPROBADO DE MANERA INDEPENDIENTE	EL INDICADOR APORTA UNA BASE SUFICIENTE DE INFORMACIÓN PARA EMITIR UN JUICIO DEL DESEMPEÑO DEL OBJETIVO EN SU NIVEL	EL INDICADOR OFRECE INFORMACIÓN ADICIONAL QUE NO SE OBTIENE A TRAVÉS DE LOS OTROS INDICADORES
---	---	---	--	---	---

Serie de Información disponible: 2025

Medios de Verificación
CÉDULAS DE HIPÓTESIS Y TEORÍA DEL CASO; ÓRDENES DE AUDITORÍA; DICTÁMENES TÉCNICO FORENSES; PRESENTADAS EN REPORTES DE SEGUIMIENTO SOBRE LA OPERACIÓN DEL MODELO

Fuentes de Información
AUDITORÍA ESPECIAL FORENSE

Determinación de Metas - Indicador

Línea Base

Valor
100.00
Año
2026
Periodo
DICIEMBRE

Meta y Periodo de Cumplimiento

Valor
100.00
Periodo
DICIEMBRE

Parámetros de Semaforización

> 95.00Y <= 115.00 >= 90.00Y <= 95.00 < 90.00Y > 115.00

Comportamiento del Indicador hacia la meta:REGULAR

Factibilidad: ALTA

Descripción de la Factibilidad: SE CUENTA CON RECURSOS TÉCNICOS, MATERIALES Y PERSONAL CALIFICADO PARA EL LOGRO DE LA META ESTABLECIDA DE ACUERDO CON LA PERIODICIDAD DEL INDICADOR

Metas de la Administración

Año	2025	2026	2027	2028	2029	2030
Valor	100.00	100.00	100.00	100.00	100.00	100.00
Periodo	DICIEMBRE	DICIEMBRE	DICIEMBRE	DICIEMBRE	DICIEMBRE	DICIEMBRE

Meta Anual

ENERO	FEBRERO	MARZO	ABRIL	MAYO	JUNIO	JULIO	AGOSTO	SEPTIEMBRE	OCTUBRE	NOVIEMBRE	DICIEMBRE
											100.00
										Anual:	100.00

Variable (1)

Variable: ACCIONES DE AUDITORÍA PARA MATERIALIZAR EL MODELO DE AUDITORÍA FORENSE, INICIADAS

Definición: SE REFIERE AL INICIO DE LAS ACCIONES DE EMISIÓN DE: CÉDULAS DE HIPÓTESIS Y TEORÍA DEL CASO; ÓRDENES DE AUDITORÍA; Y DICTÁMENES TÉCNICO FORENSES

Unidad de Medida:

AUDITORIA

Frecuencia de Medición:

IRREGULAR

Desagregación Geográfica:

ESTATAL

Disponibilidad de la Información:

31/12/2026

Meta Anual

ENERO	FEBRERO	MARZO	ABRIL	MAYO	JUNIO	JULIO	AGOSTO	SEPTIEMBRE	OCTUBRE	NOVIEMBRE	DICIEMBRE
											3.00
										ANUAL:	3.00

Variable (2)

Variable: ACCIONES DE AUDITORÍA PARA MATERIALIZAR EL MODELO DE AUDITORÍA FORENSE, PREVISTAS A SER INICIADAS

Definición: SE REFIERE AL INICIO PREVISTO DE LAS ACCIONES DE EMISIÓN DE: CÉDULAS DE HIPÓTESIS Y TEORÍA DEL CASO; ÓRDENES DE AUDITORÍA; Y DICTÁMENES TÉCNICO FORENSES.

Unidad de Medida:

AUDITORIA

Frecuencia de Medición:

IRREGULAR

Desagregación Geográfica:

ESTATAL

Disponibilidad de la Información:

31/12/2025

Meta Anual

ENERO	FEBRERO	MARZO	ABRIL	MAYO	JUNIO	JULIO	AGOSTO	SEPTIEMBRE	OCTUBRE	NOVIEMBRE	DICIEMBRE
											3.00
										ANUAL:	3.00

Datos de Identificación del Programa Presupuestario (PP)

Responsable del PP
Ramo: 01 PODER LEGISLATIVO
Instancia(s) Ejecutora(s)
001 PODER LEGISLATIVO
Institución: 001 PODER LEGISLATIVO

Unidad Responsable: 2000 OFICINA DE LA PERSONA TITULAR DE LA AUDITORIA SUPERIOR

Población Objetivo: ENTIDADES FISCALIZABLES CORRESPONDIENTES A PODERES DEL ESTADO, ORGANISMOS AUTÓNOMOS, ENTIDADES PARAESTATALES, AYUNTAMIENTOS, ENTIDADES PARAMUNICIPALES, SISTEMAS OPERADORES DE AGUA POTABLE Y ALCANTARILLADO Y PERSONAS FÍSICAS O MORALES QUE EJERCEN RECURSOS PÚBLICOS DE ACUERDO CON LA LEY DE EGRESOS DEL ESTADO DE PUEBLA VIGENTE, Y QUE FUERON SELECCIONADOS EN EL PROGRAMA ANUAL DE AUDITORÍAS DE LA AUDITORÍA SUPERIOR DEL ESTADO DE PUEBLA VIGENTE.

Alineación

Plan Estatal de Desarrollo

Eje: 05 GOBIERNO TRANSFORMADOR Y DE RESULTADOS

Temática: 02 ANTICORRUPCIÓN

Objetivo: 01 IMPULSAR UN BUEN GOBIERNO BASADO EN LOS PRINCIPIOS DEL HUMANISMO MEXICANO, COMPROMETIDO CON LA RENDICIÓN DE CUENTAS, LA TRANSPARENCIA Y EL COMBATE A LA CORRUPCIÓN.

Estrategia: 01 FORTALECIMIENTO DEL BUEN GOBIERNO.

Línea de Acción: 01 FORTALECER LOS MECANISMOS DE AUDITORÍA PARA PREVENIR Y COMBATIR LA CORRUPCIÓN E IMPUNIDAD EN EL MANEJO DE RECURSOS PÚBLICOS.

Línea de Acción: 02 CONSOLIDAR LA COORDINACIÓN CON LOS TRES ÓRDENES DE GOBIERNO PARA ALINEAR ESTRATEGIAS, COMPARTIR INFORMACIÓN Y OPTIMIZAR RECURSOS DE COMBATE A LA CORRUPCIÓN Y FISCALIZACIÓN.

Línea de Acción: 03 ROBUSTECER LOS MECANISMOS DE CONTROL, VIGILANCIA E INVESTIGACIÓN QUE FORTALEZCAN LA RENDICIÓN DE CUENTAS PARA LA GESTIÓN GUBERNAMENTAL.

Línea de Acción: 05 FOMENTAR LA CULTURA DE LA RENDICIÓN DE CUENTAS, ASÍ COMO LA FORMACIÓN DE LAS PERSONAS SERVIDORAS PÚBLICAS EN MATERIA DE TRANSPARENCIA.

Línea de Acción: 09 FORTALECER LA CULTURA DE LA DENUNCIA Y PREVENCIÓN, PARA COMBATIR ACTOS DE CORRUPCIÓN DE LAS PERSONAS SERVIDORAS PÚBLICAS.

Línea de Acción: 10 PROMOVER LOS PRINCIPIOS Y VALORES ÉTICOS ENTRE LAS PERSONAS SERVIDORAS PÚBLICAS, A FIN DE INCORPORAR EL HUMANISMO Y LA BIOÉTICA SOCIAL EN EL ACTUAR GUBERNAMENTAL.

Línea de Acción: 11 IMPULSAR EL CUMPLIMIENTO DE LOS OBJETIVOS DE LA POLÍTICA ESTATAL ANTICORRUPCIÓN.

Resumen Narrativo

ACCIONES JURÍDICAS DE LA AUDITORÍA SUPERIOR DEL ESTADO DE PUEBLA REALIZADAS.

Datos de Identificación del Indicador

Indicador: PORCENTAJE DE REPORTES SOBRE LA ATENCIÓN Y SEGUIMIENTO A ASUNTOS DE NATURALEZA JURÍDICA EN LOS QUE LA AUDITORÍA SUPERIOR DEL ESTADO DE PUEBLA INTERVENGA, ELABORADOS.

Definición: NÚMERO DE REPORTES ELABORADOS POR LA DGJ SOBRE LA ATENCIÓN Y SEGUIMIENTO DE ASUNTOS JURÍDICOS EN LOS QUE INTERVIENE LA AUDITORÍA SUPERIOR DEL ESTADO DE PUEBLA, RESPECTO A REPORTES DE MISMA NATURALEZA PREVISTOS A SER ELABORADOS. INCLUYE, SIN LIMITARSE A ELLO, LA SUPERVISIÓN Y COORDINACIÓN DEL EJERCICIO DE ATRIBUCIONES DE SUS DIRECCIONES SUBORDINADAS, ASÍ COMO LAS NOTIFICACIONES REALIZADAS, EN RELACIÓN CON EL NÚMERO PREVISTO DE REPORTES DE IGUAL NATURALEZA A ELABORAR EN EL MISMO PERÍODO.

Tipo	Dimensión	Frecuencia de Medición	Desagregación Geográfica	Tipo de Fórmula
GESTION	EFICACIA	TRIMESTRAL	ESTATAL	PORCENTAJE
Unidad de Medida	Método de Cálculo	Área Responsable		
PORCENTAJE	$(V1/V2)*100$	DIRECCIÓN GENERAL JURÍDICA		

Características del Indicador

Claridad	Relevancia	Economía	Monitoreable	Adecuado	Aporte Marginal
CUMPLE	CUMPLE	CUMPLE	CUMPLE	CUMPLE	CUMPLE

Justificación

EL NOMBRE DEL INDICADOR, LA DESCRIPCIÓN Y EL MÉTODO DE CÁLCULO SON CONSISTENTES, POR LO QUE EL CONCEPTO DEL INDICADOR ES CONCISO Y COMPRENSIBLE	EL INDICADOR MIDE LOS ASPECTOS IMPORTANTES DEL OBJETIVO EN SU NIVEL	LA INFORMACIÓN NECESARIA PARA GENERAR EL INDICADOR NO TIENE UN COSTO ADICIONAL AL MONTO PRESUPUESTADO POR EL PROGRAMA	LOS MEDIOS DE VERIFICACIÓN SON SUFICIENTES PARA REPRODUCIR EL MÉTODO DE CÁLCULO, DE MANERA QUE, EL INDICADOR PUEDE SER COMPROBADO DE MANERA INDEPENDIENTE	EL INDICADOR APORTA UNA BASE SUFICIENTE DE INFORMACIÓN PARA EMITIR UN JUICIO DEL DESEMPEÑO DEL OBJETIVO EN SU NIVEL	EL INDICADOR OFRECE INFORMACIÓN ADICIONAL QUE NO SE OBTIENE A TRAVÉS DE LOS OTROS INDICADORES
---	---	---	---	---	---

Serie de Información disponible: DICIEMBRE

Medios de Verificación
REPORTES TRIMESTRALES SOBRE LA ATENCIÓN Y SEGUIMIENTO A ASUNTOS DE NATURALEZA JURÍDICA EN LOS QUE LA AUDITORÍA SUPERIOR DEL ESTADO DE PUEBLA INTERVENGA

Fuentes de Información
DIRECCIÓN GENERAL JURÍDICA

Determinación de Metas - Indicador

Línea Base			Meta y Periodo de Cumplimiento		Parámetros de Semaforización		
Valor	Año	Periodo	Valor	Periodo	>=95.00Y<=115.00	>=90.00Y<=95.00	< 90.00Y > 115.00
100.00	2026	DICIEMBRE	100.00	DICIEMBRE			

Comportamiento del Indicador hacia la meta:REGULAR

Factibilidad: ALTA

Descripción de la Factibilidad: SE ELABORA REPORTE QUE CONTIENE LA CANTIDAD DE ASUNTOS JURÍDICOS ATENDIDOS Y TRAMITADOS POR LA DGJ EN LOS QUE LA ASE SEA PARTE, SIN EMBARGO ESE NÚMERO VARÍA EN RAZÓN DE LA DISPONIBILIDAD DE LA INFORMACIÓN Y DOCUMENTACIÓN, ASÍ COMO DE LAS CIRCUNSTANCIAS EXTERNAS QUE SE PRESENTEN EN LA DGJ, POR LO QUE SEMESTRALMENTE SE REPORTARÁN LAS ACCIONES JURÍDICAS COORDINADAS POR LA DGJ

Metas de la Administración

Año	2025	2026	2027	2028	2029	2030
Valor	100.00	100.00	100.00	100.00	100.00	100.00
Periodo	DICIEMBRE	DICIEMBRE	DICIEMBRE	DICIEMBRE	DICIEMBRE	DICIEMBRE

Meta Anual

ENERO	FEBRERO	MARZO	ABRIL	MAYO	JUNIO	JULIO	AGOSTO	SEPTIEMBRE	OCTUBRE	NOVIEMBRE	DICIEMBRE
		25.00			25.00			25.00			25.00
										Anual:	100.00

Variable (1)

Variable: NÚMERO DE REPORTES ELABORADOS SOBRE LA ATENCIÓN Y SEGUIMIENTO A ASUNTOS DE NATURALEZA JURÍDICA EN LOS QUE LA AUDITORÍA SUPERIOR DEL ESTADO DE PUEBLA INTERVENGA

Definición: INDICA EL NÚMERO DE REPORTES ELABORADOS POR LA DIRECCIÓN GENERAL JURÍDICA DE MANERA TRIMESTRAL EN EL QUE SE INFORMA SOBRE LA ATENCIÓN Y SEGUIMIENTO DE ASUNTOS DE NATURALEZA JURÍDICA EN LOS QUE LA AUDITORÍA SUPERIOR DEL ESTADO DE PUEBLA INTERVENGA, LO CUAL INCLUYE, SIN QUE SEA LIMITATIVO, LA SUPERVISIÓN Y COORDINACIÓN DEL EJERCICIO DE LAS ATRIBUCIONES CONFERIDAS A LAS DIRECCIONES A CARGO DE LA DIRECCIÓN GENERAL JURÍDICA, ASÍ COMO LAS NOTIFICACIONES REALIZADAS

Unidad de Medida:

REPORTE

Frecuencia de Medición:

TRIMESTRAL

Desagregación Geográfica:

ESTATAL

Disponibilidad de la Información:

31/12/2026

Meta Anual

ENERO	FEBRERO	MARZO	ABRIL	MAYO	JUNIO	JULIO	AGOSTO	SEPTIEMBRE	OCTUBRE	NOVIEMBRE	DICIEMBRE
		1.00			1.00			1.00			1.00
										ANUAL:	4.00

Variable (2)

Variable: TOTAL DE REPORTES PREVISTOS A SER ELABORADOS EN EL AÑO SOBRE LA ATENCIÓN Y SEGUIMIENTO A ASUNTOS DE NATURALEZA JURÍDICA EN LOS QUE LA AUDITORÍA SUPERIOR DEL ESTADO DE PUEBLA INTERVENGA

Definición: INDICA EL NÚMERO DE REPORTES PREVISTOS A SER ELABORADOS EN EL AÑO, POR LA DIRECCIÓN GENERAL JURÍDICA, EN EL QUE SE INFORMA SOBRE LA ATENCIÓN Y SEGUIMIENTO DE ASUNTOS DE NATURALEZA JURÍDICA EN LOS QUE LA AUDITORÍA SUPERIOR DEL ESTADO DE PUEBLA INTERVENGA, LO CUAL INCLUYE, SIN QUE SEA LIMITATIVO, LA SUPERVISIÓN Y COORDINACIÓN DEL EJERCICIO DE LAS ATRIBUCIONES CONFERIDAS A LAS DIRECCIONES A CARGO DE LA DIRECCIÓN GENERAL JURÍDICA, ASÍ COMO LAS NOTIFICACIONES REALIZADAS

Unidad de Medida:

REPORTE

Frecuencia de Medición:

TRIMESTRAL

Desagregación Geográfica:

ESTATAL

Disponibilidad de la Información:

31/12/2025

Meta Anual

ENERO	FEBRERO	MARZO	ABRIL	MAYO	JUNIO	JULIO	AGOSTO	SEPTIEMBRE	OCTUBRE	NOVIEMBRE	DICIEMBRE
		4.00			4.00			4.00			4.00
										ANUAL:	4.00

**R016 PROGRAMA DE ACCIÓN PARA ATENDER LAS
MEDIDAS DE LA DECLARATORIA DE ALERTA DE
VIOLENCIA DE GÉNERO CONTRA LAS MUJERES
NIVEL FIN**

Datos de Identificación del Programa Presupuestario (PP)**Responsable del PP****Instancia(s) Ejecutora(s)****Ramo:** 01 PODER LEGISLATIVO

001 PODER LEGISLATIVO

Institución: 001 PODER LEGISLATIVO**Unidad Responsable:** 1100 SECRETARÍA GENERAL**Población Objetivo:** NIÑAS, ADOLESCENTES Y MUJERES EN SITUACIÓN DE VIOLENCIA O QUE ESTÁN EN RIESGO DE SER VÍCTIMAS DE FEMINICIDIO POR CUESTIONES DE GÉNERO.**Alineación****Plan Estatal de Desarrollo****Eje:** 03 ESTADO DE DERECHO, SEGURIDAD Y JUSTICIA**Temática:** 02 SEGURIDAD PÚBLICA**Objetivo:** 01 REDUCIR LA INCIDENCIA DELICTIVA PARA CONSTRUIR UNA PUEBLA SEGURA CON PAZ SOCIAL.**Estrategia:** 03 PREVENCIÓN SOCIAL DEL DELITO Y RECONSTRUCCIÓN DEL TEJIDO SOCIAL.**Línea de Acción:** 06 IMPULSAR ACCIONES PARA PREVENIR, ATENDER Y DISMINUIR LA VIOLENCIA CONTRA LAS MUJERES.**Resumen Narrativo**

CONTRIBUIR A LA DISMINUCIÓN DE LA VIOLENCIA FEMINICIDA CONTRA LAS MUJERES DEL ESTADO, MEDIANTE LA ATENCIÓN DE LAS MEDIDAS DE PREVENCIÓN, SEGURIDAD Y JUSTICIA DE LA DECLARATORIA DE ALERTA DE VIOLENCIA DE GÉNERO CONTRA LAS MUJERES.

Datos de Identificación del Indicador**Indicador:** NÚMERO DE DELITOS DE FEMINICIDIO POR CADA 100,000 HABITANTES.

Definición: EL INDICADOR REFIERE A LA OCURRENCIA DE PRESUNTOS DELITOS REGISTRADOS EN AVERIGUACIONES PREVIAS O CARPETAS DE INVESTIGACIÓN INICIADAS EN LAS AGENCIAS DEL MINISTERIO PÚBLICO Y REPORTADAS POR LA FISCALÍA GENERAL DEL ESTADO, INSTANCIAS RESPONSABLES DE LA VERACIDAD Y ACTUALIZACIÓN DE LAS CIFRAS.

Tipo	Dimensión	Frecuencia de Medición	Desagregación Geográfica	Tipo de Fórmula
ESTRATEGICO	EFICACIA	ANUAL	ESTATAL	OTRAS
Unidad de Medida DELITO		Método de Cálculo DATO ABSOLUTO	Área Responsable 3000 SUBSECRETARÍA DE PREVENCIÓN DE LA VIOLENCIA Y DISCRIMINACIÓN.	

Características del Indicador

Claridad	Relevancia	Economía	Monitoreable	Adecuado	Aporte Marginal
CUMPLE	CUMPLE	CUMPLE	CUMPLE	CUMPLE	NO_APLICA

Justificación

EL INDICADOR PUEDE SER INTERPRETADO SIN AMBIGÜIDADES	EL INDICADOR MIDE ASPECTOS DEL LOGRO QUE SE ESPERA ALCANZAR	LA MEDICIÓN NO GENERA NINGÚN COSTE ADICIONAL	NO HAY OBSTÁCULOS PARA REALIZAR LA MEDICIÓN	EL INDICADOR ES ESPECÍFICO AL OBJETIVO DESCRITO EN EL RESUMEN NARRATIVO	NO APLICA
--	---	--	---	---	-----------

Serie de Información disponible: 2019-2024**Medios de Verificación**

SECRETARIADO EJECUTIVO DEL SISTEMA NACIONAL DE SEGURIDAD PÚBLICA, CIFRAS DE DELITOS Y VÍCTIMAS POR CADA 100 MIL HABITANTES, DISPONIBLE EN https://www.gob.mx/cms/uploads/attachment/file/1008603/CNSP-Delitos-100_mil_hab_2015-2025_sep25.pdf

Fuentes de Información

SECRETARIADO EJECUTIVO DEL SISTEMA NACIONAL DE SEGURIDAD PÚBLICA, CIFRAS DE DELITOS Y VÍCTIMAS POR CADA 100 MIL HABITANTES

Determinación de Metas - Indicador

Línea Base			Meta y Periodo de Cumplimiento		Parámetros de Semaforización		
Valor	Año	Periodo	Valor	Periodo			
1.68	2019	DICIEMBRE	0.57	DICIEMBRE			

Comportamiento del Indicador hacia la meta: DESCENDENTE**Factibilidad:** MEDIA

Descripción de la Factibilidad: ESTÁ EN FUNCIÓN DE CONTAR CON LOS RECURSOS ECONÓMICOS Y TÉCNICOS REQUERIDOS PARA DESARROLLAR LAS ACCIONES EMERGENTES.

R016 PROGRAMA DE ACCIÓN PARA ATENDER LAS MEDIDAS DE LA DECLARATORIA DE ALERTA DE VIOLENCIA DE GÉNERO CONTRA LAS MUJERES

NIVEL FIN

Metas de la Administración										
Año	2025	2026	2027	2028	2029	2030				
Valor	0.57	0.57	0.57	0.57	0.57	0.57				
Periodo	DICIEMBRE	DICIEMBRE	DICIEMBRE	DICIEMBRE	DICIEMBRE	DICIEMBRE				

Meta Anual										
ENERO	FEBRERO	MARZO	ABRIL	MAYO	JUNIO	JULIO	AGOSTO	SEPTIEMBRE	OCTUBRE	NOVIEMBRE
										DICIEMBRE
										0.52
Anual:										0.52

Variable (1)										
Variable: NÚMERO DE DELITOS DE FEMINICIDIO POR CADA 100,000 HABITANTES										
Definición: EL INDICADOR REFIEREA LA OCURRENCIA DE PRESUNTOS DELITOS REGISTRADOS EN AVERIGUACIONES PREVIAS O CARPETAS DE INVESTIGACIÓN INICIADAS EN LAS AGENCIAS DEL MINISTERIO PÚBLICO Y REPORTADAS POR LA FISCALÍA GENERAL DEL ESTADO, INSTANCIAS RESPONSABLES DE LA VERACIDAD Y ACTUALIZACIÓN DE LAS CIFRAS.										
Unidad de Medida:			Frecuencia de Medición:			Desagregación Geográfica:			Disponibilidad de la Información:	
DELITO			ANUAL			ESTATAL			31/12/2024	

Meta Anual										
ENERO	FEBRERO	MARZO	ABRIL	MAYO	JUNIO	JULIO	AGOSTO	SEPTIEMBRE	OCTUBRE	NOVIEMBRE
										DICIEMBRE
										0.52
ANUAL:										0.52

**R016 PROGRAMA DE ACCIÓN PARA ATENDER LAS
MEDIDAS DE LA DECLARATORIA DE ALERTA DE
VIOLENCIA DE GÉNERO CONTRA LAS MUJERES
NIVEL PROPÓSITO**

Datos de Identificación del Programa Presupuestario (PP)

Responsable del PP	Instancia(s) Ejecutora(s)
Ramo: 01 PODER LEGISLATIVO	001 PODER LEGISLATIVO
Institución: 001 PODER LEGISLATIVO	
Unidad Responsable: 1100 SECRETARÍA GENERAL	
Población Objetivo: NIÑAS, ADOLESCENTES Y MUJERES EN SITUACIÓN DE VIOLENCIA O QUE ESTÁN EN RIESGO DE SER VÍCTIMAS DE FEMINICIDIO POR CUESTIONES DE GÉNERO.	

Alineación

Plan Estatal de Desarrollo

Eje: 03 ESTADO DE DERECHO, SEGURIDAD Y JUSTICIA
Temática: 02 SEGURIDAD PÚBLICA
Objetivo: 01 REDUCIR LA INCIDENCIA DELICTIVA PARA CONSTRUIR UNA PUEBLA SEGURA CON PAZ SOCIAL.
Estrategia: 03 PREVENCIÓN SOCIAL DEL DELITO Y RECONSTRUCCIÓN DEL TEJIDO SOCIAL.
Línea de Acción: 06 IMPULSAR ACCIONES PARA PREVENIR, ATENDER Y DISMINUIR LA VIOLENCIA CONTRA LAS MUJERES.

Resumen Narrativo

LAS INSTITUCIONES DE LA ADMINISTRACIÓN PÚBLICA ESTATAL REALIZAN ACCIONES EMERGENTES PARA ATENDER LAS MEDIDAS DE PREVENCIÓN, SEGURIDAD Y JUSTICIA DE LA DECLARATORIA DE ALERTA DE VIOLENCIA DE GÉNERO CONTRA LAS MUJERES.

Datos de Identificación del Indicador

Indicador: PORCENTAJE DE ACCIONES EMERGENTES REALIZADAS PARA ATENDER LA DECLARATORIA DE ALERTA DE VIOLENCIA DE GÉNERO CONTRA LAS MUJERES.					
Definición: EL INDICADOR CONTABILIZA EL PORCENTAJE DE ACCIONES EMERGENTES REALIZADAS POR LA ADMINISTRACIÓN PÚBLICA ESTATAL PARA ATENDER LA DECLARATORIA DE ALERTA DE VIOLENCIA DE GÉNERO CONTRA LAS MUJERES.					
Tipo ESTRATEGICO	Dimensión EFICACIA	Frecuencia de Medición ANUAL	Desagregación Geográfica ESTATAL	Tipo de Fórmula PORCENTAJE	
Unidad de Medida PORCENTAJE		Método de Cálculo (V1/V2)*100		Área Responsable 3000 SUBSECRETARÍA DE PREVENCIÓN DE LA VIOLENCIA Y DISCRIMINACIÓN	

Características del Indicador

Claridad CUMPLE	Relevancia CUMPLE	Economía CUMPLE	Monitoreable CUMPLE	Adecuado CUMPLE	Aporte Marginal NO_APLICA
---------------------------	-----------------------------	---------------------------	-------------------------------	---------------------------	-------------------------------------

Justificación

EL INDICADOR PUEDE SER INTERPRETADO SIN AMBIGÜEDADES	EL INDICADOR MIDE ASPECTOS DEL LOGRO QUE SE ESPERA ALCANZAR	LA MEDICIÓN NO GENERA NINGÚN COSTE ADICIONAL	NO HAY OBSTÁCULOS PARA REALIZAR LA MEDICIÓN	EL INDICADOR ES ESPECÍFICO AL OBJETIVO DESCRITO EN EL RESUMEN NARRATIVO	NO APLICA
--	---	--	---	---	-----------

Serie de Información disponible: 2025

Medios de Verificación

INFORME DE CUMPLIMIENTO DE LA DECLARATORIA DE ALERTA DE VIOLENCIA DE GÉNERO; ÁREA RESPONSABLE: SUBSECRETARÍA DE PREVENCIÓN DE LA VIOLENCIA Y DISCRIMINACIÓN; PERIODICIDAD ANUAL

Fuentes de Información

3000 SUBSECRETARÍA DE PREVENCIÓN DE LA VIOLENCIA Y DISCRIMINACIÓN

Determinación de Metas - Indicador

Línea Base			Meta y Periodo de Cumplimiento		Parámetros de Semaforización		
Valor	Año	Periodo	Valor	Periodo	>=90.00Y<=95.00	>=90.00Y<=95.00	< 90.00Y >= 115.00
100.00	2025	DICIEMBRE	100.00	DICIEMBRE			

Comportamiento del Indicador hacia la meta:NOMINAL

Factibilidad: MEDIA

Descripción de la Factibilidad: ESTÁ EN FUNCIÓN DE CONTAR CON LOS RECURSOS ECONÓMICOS Y TÉCNICOS REQUERIDOS PARA DESARROLLAR LAS ACCIONES EMERGENTES.

**R016 PROGRAMA DE ACCIÓN PARA ATENDER LAS
MEDIDAS DE LA DECLARATORIA DE ALERTA DE
VIOLENCIA DE GÉNERO CONTRA LAS MUJERES
NIVEL PROPÓSITO**

Metas de la Administración

Año	2025	2026	2027	2028	2029	2030
Valor	100.00	100.00	100.00	100.00	100.00	100.00
Periodo	DICIEMBRE	DICIEMBRE	DICIEMBRE	DICIEMBRE	DICIEMBRE	DICIEMBRE

Meta Anual

ENERO	FEBRERO	MARZO	ABRIL	MAYO	JUNIO	JULIO	AGOSTO	SEPTIEMBRE	OCTUBRE	NOVIEMBRE	DICIEMBRE
											100.00
										Anual:	100.00

Variable (1)

Variable: NÚMERO DE ACCIONES EMERGENTES REALIZADAS PARA ATENDER DE LA DECLARATORIA DE ALERTA DE VIOLENCIA DE GÉNERO

Definición: EL DATO MOSTRADO POR LA VARIABLE CORRESPONDE AL NÚMERO DE ACCIONES EMERGENTES REALIZADAS POR LA ADMINISTRACIÓN PÚBLICA ESTATAL CON LA FINALIDAD DE ATENDER LAS MEDIDAS DE LA DECLARATORIA DE ALERTA DE VIOLENCIA DE GÉNERO CONTRA LAS MUJERES

Unidad de Medida:

ACCIÓN

Frecuencia de Medición:

ANUAL

Desagregación Geográfica:

ESTATAL

Disponibilidad de la Información:

31/12/2025

Meta Anual

ENERO	FEBRERO	MARZO	ABRIL	MAYO	JUNIO	JULIO	AGOSTO	SEPTIEMBRE	OCTUBRE	NOVIEMBRE	DICIEMBRE
											15.00
										ANUAL:	15.00

Variable (2)

Variable: NÚMERO DE ACCIONES EMERGENTES PROGRAMADAS PARA ATENDER DE LA DECLARATORIA DE ALERTA DE VIOLENCIA DE GÉNERO

Definición: EL DATO MOSTRADO POR LA VARIABLE CORRESPONDE AL NÚMERO DE ACCIONES EMERGENTES QUE FUERON PROGRAMADAS POR LA ADMINISTRACIÓN PÚBLICA ESTATAL CON LA FINALIDAD DE ATENDER LAS MEDIDAS DE LA DECLARATORIA DE ALERTA DE VIOLENCIA DE GÉNERO CONTRA LAS MUJERES

Unidad de Medida:

ACCIÓN

Frecuencia de Medición:

ANUAL

Desagregación Geográfica:

ESTATAL

Disponibilidad de la Información:

31/12/2025

Meta Anual

ENERO	FEBRERO	MARZO	ABRIL	MAYO	JUNIO	JULIO	AGOSTO	SEPTIEMBRE	OCTUBRE	NOVIEMBRE	DICIEMBRE
											15.00
										ANUAL:	15.00

R016 PROGRAMA DE ACCIÓN PARA ATENDER LAS MEDIDAS DE LA DECLARATORIA DE ALERTA DE VIOLENCIA DE GÉNERO CONTRA LAS MUJERES NIVEL COMPONENTE 1

Datos de Identificación del Programa Presupuestario (PP)

Responsable del PP

Instancia(s) Ejecutora(s)

Ramo: 01 PODER LEGISLATIVO

001 PODER LEGISLATIVO

Institución: 001 PODER LEGISLATIVO

Unidad Responsable: 1100 SECRETARÍA GENERAL

Población Objetivo: NIÑAS, ADOLESCENTES Y MUJERES EN SITUACIÓN DE VIOLENCIA O QUE ESTÁN EN RIESGO DE SER VÍCTIMAS DE FEMINICIDIO POR CUESTIONES DE GÉNERO.

Alineación

Plan Estatal de Desarrollo

Eje: 03 ESTADO DE DERECHO, SEGURIDAD Y JUSTICIA

Temática: 02 SEGURIDAD PÚBLICA

Objetivo: 01 REDUCIR LA INCIDENCIA DELICTIVA PARA CONSTRUIR UNA PUEBLA SEGURA CON PAZ SOCIAL.

Estrategia: 03 PREVENCIÓN SOCIAL DEL DELITO Y RECONSTRUCCIÓN DEL TEJIDO SOCIAL.

Línea de Acción: 06 IMPULSAR ACCIONES PARA PREVENIR, ATENDER Y DISMINUIR LA VIOLENCIA CONTRA LAS MUJERES.

Resumen Narrativo

ACCIONES EMERGENTES PARA EL CUMPLIMIENTO DE LAS MEDIDAS DE PREVENCIÓN DE LA DECLARATORIA DE ALERTA DE VIOLENCIA DE GÉNERO CONTRA LAS MUJERES ATENDIDAS.

Datos de Identificación del Indicador

Indicador: PORCENTAJE DE ACCIONES EMERGENTES ATENDIDAS PARA EL CUMPLIMIENTO DE LAS MEDIDAS DE PREVENCIÓN.

Definición: EL INDICADOR MUESTRA LA PROPORCIÓN DE ACCIONES EMERGENTES QUE HAN SIDO REALIZADAS PARA ATENDER LAS MEDIDAS DE PREVENCIÓN DE LA DECLARATORIA DE ALERTA DE VIOLENCIA DE GÉNERO CONTRA LAS MUJERES, RESPECTO DEL TOTAL DE ACCIONES EMERGENTES CONTENIDAS EN EL PLAN ASOCIADAS A LAS MEDIDAS DE PREVENCIÓN

Tipo	Dimensión	Frecuencia de Medición	Desagregación Geográfica	Tipo de Fórmula
GESTION	EFICACIA	ANUAL	ESTATAL	PORCENTAJE
Unidad de Medida ACCIÓN		Método de Cálculo (V1/V2)*100	Área Responsable 3000 SUBSECRETARÍA DE PREVENCIÓN DE LA VIOLENCIA Y DISCRIMINACIÓN	

Características del Indicador

Claridad	Relevancia	Economía	Monitoreable	Adecuado	Aporte Marginal
CUMPLE	CUMPLE	CUMPLE	CUMPLE	CUMPLE	NO_APLICA

Justificación

EL INDICADOR PUEDE SER INTERPRETADO SIN AMBIGÜIDADES	EL INDICADOR MIDE ASPECTOS DEL LOGRO QUE SE ESPERA ALCANZAR	LA MEDICIÓN NO GENERA NINGÚN COSTE ADICIONAL	NO HAY OBSTÁCULOS PARA REALIZAR LA MEDICIÓN	EL INDICADOR ES ESPECÍFICO AL OBJETIVO DESCRITO EN EL RESUMEN NARRATIVO	NO APLICA
--	---	--	---	---	-----------

Serie de Información disponible: 2024

Medios de Verificación

INFORME EJECUTIVO CON ANEXOS DEL SOPORTE DOCUMENTAL DEL CUMPLIMIENTO DE LAS ACCIONES EMERGENTES PARA LAS MEDIDAS DE PREVENCIÓN DE LA DECLARATORIA; ÁREA RESPONSABLE: SUBSECRETARÍA DE PREVENCIÓN DE LA VIOLENCIA Y DISCRIMINACIÓN; PERIODICIDAD: SEMESTRAL

Fuentes de Información

3000 SUBSECRETARÍA DE PREVENCIÓN DE LA VIOLENCIA Y DISCRIMINACIÓN

Determinación de Metas - Indicador

Línea Base			Meta y Periodo de Cumplimiento		Parámetros de Semaforización		
Valor	Año	Periodo	Valor	Periodo			
100.00	2024	DICIEMBRE	5.33	DICIEMBRE	>=5.33y<=6.12	>=4.79y<=5.06	<4.79y<=6.12

Comportamiento del Indicador hacia la meta:NOMINAL

Factibilidad: MEDIA

Descripción de la Factibilidad: EL LOGRO DE LA META ESTÁ EN FUNCION DE QUE TODAS LAS INSTANCIAS INVOLUCRADAS EN LA ATENCIÓN DE LA DECLARATORIA DE ALERTA DE VIOLENCIA DE GÉNERO CONTRA LAS MUJERES Y EN LA IMPLEMENTACIÓN DEL PLAN DE ACCIONES EMERGENTES PARA ATENDER LA DECLARATORIA 2023-2024, REALICEN ACCIONES PARA ERRADICAR LA VIOLENCIA FEMINICIDA

**R016 PROGRAMA DE ACCIÓN PARA ATENDER LAS
MEDIDAS DE LA DECLARATORIA DE ALERTA DE
VIOLENCIA DE GÉNERO CONTRA LAS MUJERES
NIVEL COMPONENTE 1**

Metas de la Administración

Año	2025	2026	2027	2028	2029	2030
Valor	5.33	5.33	0.00	0.00	0.00	5.33
Periodo	DICIEMBRE	DICIEMBRE	DICIEMBRE	DICIEMBRE	DICIEMBRE	DICIEMBRE

Meta Anual

ENERO	FEBRERO	MARZO	ABRIL	MAYO	JUNIO	JULIO	AGOSTO	SEPTIEMBRE	OCTUBRE	NOVIEMBRE	DICIEMBRE
											5.33
Anual:											5.33

Variable (1)

Variable: NÚMERO DE ACCIONES EMERGENTES ATENDIDAS PARA EL CUMPLIMIENTO DE LAS MEDIDAS DE PREVENCIÓN

Definición: EL DATO MOSTRADO POR LA VARIABLE CORRESPONDE A LA CANTIDAD DE ACCIONES EMERGENTES QUE SON ATENDIDAS PARA EL CUMPLIMIENTO DE LAS MEDIDAS DE PREVENCIÓN

Unidad de Medida:

Frecuencia de Medición:

Desagregación Geográfica:

Disponibilidad de la Información:

ACCIÓN

ANUAL

ESTATAL

31/12/2024

Meta Anual

ENERO	FEBRERO	MARZO	ABRIL	MAYO	JUNIO	JULIO	AGOSTO	SEPTIEMBRE	OCTUBRE	NOVIEMBRE	DICIEMBRE
											4.00
ANUAL:											4.00

Variable (2)

Variable: NÚMERO DE ACCIONES EMERGENTES PARA EL CUMPLIMIENTO DE LAS MEDIDAS DE PREVENCIÓN, CONTENIDAS EN EL PLAN DE ACCIONES EMERGENTES PARA LA ATENCIÓN DE LA DECLARATORIA DE ALERTA DE VIOLENCIA DE GÉNERO 2023-2024

Definición: EL DATO MOSTRADO POR LA VARIABLE CORRESPONDE A LA CANTIDAD DE ACCIONES EMERGENTES CONTENIDAS EN EL PLAN Y QUE ESTÁN ASOCIADAS A LAS MEDIDAS DE PREVENCIÓN DE LA DECLARATORIA DE ALERTA DE VIOLENCIA DE GÉNERO

Unidad de Medida:

Frecuencia de Medición:

Desagregación Geográfica:

Disponibilidad de la Información:

ACCIÓN

ANUAL

ESTATAL

31/12/2024

Meta Anual

ENERO	FEBRERO	MARZO	ABRIL	MAYO	JUNIO	JULIO	AGOSTO	SEPTIEMBRE	OCTUBRE	NOVIEMBRE	DICIEMBRE
											75.00
ANUAL:											75.00

Datos de Identificación del Programa Presupuestario (PP)

Responsable del PP

Instancia(s) Ejecutora(s)

Ramo: 02 EJECUTIVO DEL ESTADO

002 EJECUTIVO DEL ESTADO

Institución: 002 EJECUTIVO DEL ESTADO

Unidad Responsable: 1000 OFICINA DEL TITULAR DEL EJECUTIVO DEL ESTADO

Población Objetivo: LAS Y LOS CIUDADANOS DEL ESTADO DE PUEBLA QUE, DE FORMA INDIVIDUAL O COLECTIVA, FORMULAN PETICIONES POR ESCRITO Y/O DE MANERA VERBAL, DURANTE LAS GIRAS DE TRABAJO Y/O EN LAS OFICINAS DE MANERA PACÍFICA Y RESPETUOSA AL C. GOBERNADOR.

Alineación

Plan Estatal de Desarrollo

Eje: 05 GOBIERNO TRANSFORMADOR Y DE RESULTADOS

Temática: 01 GOBIERNO DE RESULTADOS

Objetivo: 01 FORTALECER LA SOSTENIBILIDAD FISCAL DEL ESTADO.

Estrategia: 02 GESTIÓN EFICAZ PARA RESULTADOS DEL ESTADO.

Línea de Acción: 01 FORTALECER EL SISTEMA ESTATAL DE PLANEACIÓN DEMOCRÁTICA.

Línea de Acción: 02 IMPULSAR EL SISTEMA ESTATAL DE INFORMACIÓN.

Línea de Acción: 03 MEJORAR LA CALIDAD E IMPACTO DEL GASTO.

Línea de Acción: 05 OPTIMIZAR LA EVALUACIÓN DEL DESEMPEÑO.

Temática: 02 ANTICORRUPCIÓN

Objetivo: 01 IMPULSAR UN BUEN GOBIERNO BASADO EN LOS PRINCIPIOS DEL HUMANISMO MEXICANO, COMPROMETIDO CON LA RENDICIÓN DE CUENTAS, LA TRANSPARENCIA Y EL COMBATE A LA CORRUPCIÓN.

Estrategia: 01 FORTALECIMIENTO DEL BUEN GOBIERNO.

Línea de Acción: 03 ROBUSTECER LOS MECANISMOS DE CONTROL, VIGILANCIA E INVESTIGACIÓN QUE FORTALEZCAN LA RENDICIÓN DE CUENTAS PARA LA GESTIÓN GUBERNAMENTAL.

Línea de Acción: 05 FOMENTAR LA CULTURA DE LA RENDICIÓN DE CUENTAS, ASÍ COMO LA FORMACIÓN DE LAS PERSONAS SERVIDORAS PÚBLICAS EN MATERIA DE TRANSPARENCIA.

Línea de Acción: 06 OPTIMIZAR EL PROCESO DE EVALUACIÓN PARA FORTALECER LA EFICIENCIA GUBERNAMENTAL.

Línea de Acción: 07 GARANTIZAR EL ACCESO INCLUSIVO DE LA POBLACIÓN A LA INFORMACIÓN PÚBLICA GUBERNAMENTAL MEDIANTE MECANISMOS PROACTIVOS DE TRANSPARENCIA.

Línea de Acción: 08 IMPULSAR LA DIFUSIÓN Y PARTICIPACIÓN CIUDADANA EN MECANISMOS QUE FACILITEN LA VIGILANCIA Y SUPERVISIÓN ACTIVA DE LA GESTIÓN PÚBLICA.

Línea de Acción: 10 PROMOVER LOS PRINCIPIOS Y VALORES ÉTICOS ENTRE LAS PERSONAS SERVIDORAS PÚBLICAS, A FIN DE INCORPORAR EL HUMANISMO Y LA BIOÉTICA SOCIAL EN EL ACTUAR GUBERNAMENTAL.

Línea de Acción: 11 IMPULSAR EL CUMPLIMIENTO DE LOS OBJETIVOS DE LA POLÍTICA ESTATAL ANTICORRUPCIÓN.

Resumen Narrativo

CONTRIBUIR A LA EDIFICACIÓN DE UN SISTEMA POLÍTICO ESTATAL CON UN GOBIERNO ABIERTO, CERCANO Y EFICIENTE, MEDIANTE LA GESTIÓN DE LAS PETICIONES REALIZADAS POR LAS Y LOS CIUDADANOS DEL ESTADO DE PUEBLA.

Datos de Identificación del Indicador

Indicador: POSICIÓN EN EL SUBÍNDICE SISTEMA POLÍTICO Y GOBIERNOS DEL ÍNDICE DE COMPETITIVIDAD ESTATAL.

Definición: ESTE SUBÍNDICE EVALÚA EL NIVEL DE ESTABILIDAD, FUNCIONALIDAD Y EFICACIA DE LOS SISTEMAS POLÍTICOS LOCALES, CON ÉNFASIS EN LA CAPACIDAD DE LOS GOBIERNOS LOCALES PARA PLANEAR ESTRATÉGICAMENTE Y MEJORAR LA ATENCIÓN CIUDADANA, CONTRIBUYENDO DE MANERA POSITIVA A LA COMPETITIVIDAD DE SUS ENTIDADES Y AL LOGRO DE LOS OBJETIVOS DE DESARROLLO SOSTENIBLE (ODS).

Tipo	Dimensión	Frecuencia de Medición	Desagregación Geográfica	Tipo de Fórmula
ESTRATEGICO	EFICACIA	ANUAL	ESTATAL	OTRAS
Unidad de Medida		Método de Cálculo	Área Responsable	
POSICIÓN		DATO ABSOLUTO	1000 OFICINA DEL TITULAR DEL EJECUTIVO DEL ESTADO	

Características del Indicador

Claridad	Relevancia	Economía	Monitoreable	Adecuado	Aporte Marginal
CUMPLE	CUMPLE	CUMPLE	CUMPLE	CUMPLE	NO_APLICA

Justificación

EL INDICADOR PERMITE IDENTIFICAR DE MANERA PRECISA LA POSICIÓN DEL ESTADO EN LA CALIDAD DE SU GOBIERNO Y SU CAPACIDAD PARA RESPONDER A LAS NECESIDADES DE LA CIUDADANÍA.	REFLEJA LA EFICIENCIA Y TRANSPARENCIA DEL GOBIERNO ESTATAL EN LA ATENCIÓN DE PETICIONES CIUDADANAS Y EN LA IMPLEMENTACIÓN DE POLÍTICAS QUE IMPACTAN DIRECTAMENTE EN EL BIENESTAR DE LA POBLACIÓN.	SE BASA EN DATOS GENERADOS POR EL INSTITUTO MEXICANO PARA LA COMPETITIVIDAD (IMCO), UTILIZANDO METODOLOGÍAS ESTANDARIZADAS Y COMPARABLES ENTRE ENTIDADES FEDERATIVAS.	LA POSICIÓN SE EXPRESA EN UN RANKING ANUAL, PERMITIENDO SEGUIMIENTO DE LA EVOLUCIÓN DE LA GESTIÓN CIUDADANA, IDENTIFICANDO AVANCES O ÁREAS DE OPORTUNIDAD.	LOS DATOS ESTÁN DISPONIBLES PÚBLICAMENTE, GARANTIZANDO QUE PUEDAN SER CONSULTADOS, VERIFICADOS Y UTILIZADOS PARA LA TOMA DE DECISIONES.	NO APLICA.
--	---	---	--	---	------------

E001 GESTIÓN CIUDADANA DE LA OFICINA DEL EJECUTIVO DEL ESTADO
NIVEL FIN

Serie de Información disponible: PUBLICACIONES DEL ÍNDICE DE COMPETITIVIDAD ESTATAL CORRESPONDIENTES A LOS AÑOS 2019, 2020, 2021, 2022, 2023, 2024, 2025 ` 2026.

Medios de Verificación ÍNDICE DE COMPETITIVIDAD ESTATAL, SUBÍNDICE DE SISTEMA POLÍTICO Y GOBIERNOS, PUBLICADO POR EL INSTITUTO MEXICANO PARA LA COMPETITIVIDAD (IMCO). FRECUENCIA DE MEDICIÓN: ANUAL ENLACE DE CONSULTA: https://imco.org.mx/indices/	Fuentes de Información PUBLICACIÓN DEL ÍNDICE DE COMPETITIVIDAD ESTATAL, GENERADA POR EL INSTITUTO MEXICANO PARA LA COMPETITIVIDAD, A.C. (IMCO).
--	--

Determinación de Metas - Indicador								
Línea Base			Meta y Periodo de Cumplimiento		Parámetros de Semaforización			
Valor	Año	Periodo	Valor	Periodo	>=8.50Y<=9.50	>9.50Y<=11.50	< 8.50Y > 11.50	
32.00	2019	DICIEMBRE	10.00	DICIEMBRE				

Comportamiento del Indicador hacia la meta:DESCENDENTE **Factibilidad:** MEDIA

Descripción de la Factibilidad: LA FACTIBILIDAD DEL INDICADOR SE CONSIDERA MEDIA, YA QUE SU LOGRO DEPENDE DE LA COORDINACIÓN EFICIENTE ENTRE DEPENDENCIAS, LA IMPLEMENTACIÓN DE POLÍTICAS DE BUENA GOBERNANZA Y LA MEJORA EN LA EFICIENCIA DE LOS GOBIERNOS LOCALES, REQUIRIENDO SEGUIMIENTO CONSTANTE Y AJUSTES ESTRATÉGICOS.

Metas de la Administración						
Año	2025	2026	2027	2028	2029	2030
Valor	18.00	10.00	17.00	17.00	16.00	16.00
Periodo	DICIEMBRE	DICIEMBRE	DICIEMBRE	DICIEMBRE	DICIEMBRE	DICIEMBRE

Meta Anual											
ENERO	FEBRERO	MARZO	ABRIL	MAYO	JUNIO	JULIO	AGOSTO	SEPTIEMBRE	OCTUBRE	NOVIEMBRE	DICIEMBRE
Anual:											10.00 10.00

Variable (1)											
Variable: POSICIÓN ALCANZADA EN EL SUBÍNDICE SISTEMA POLÍTICO Y GOBIERNOS DEL ÍNDICE DE COMPETITIVIDAD ESTATAL.											
Definición: ESTE SUBÍNDICE EVALÚA TANTO EL POTENCIAL DE ESTABILIDAD Y FUNCIONALIDAD DE LOS SISTEMAS POLÍTICOS LOCALES COMO LA CAPACIDAD DE LOS GOBIERNOS LOCALES PARA INFLUIR POSITIVAMENTE EN LA COMPETITIVIDAD DE SUS ENTIDADES.											
Unidad de Medida:			Frecuencia de Medición:			Desagregación Geográfica:			Disponibilidad de la Información:		
POSICIÓN			ANUAL			ESTATAL			30/06/2026		
Meta Anual											
ENERO	FEBRERO	MARZO	ABRIL	MAYO	JUNIO	JULIO	AGOSTO	SEPTIEMBRE	OCTUBRE	NOVIEMBRE	DICIEMBRE
											10.00
ANUAL:											10.00

Datos de Identificación del Programa Presupuestario (PP)

Responsable del PP

Instancia(s) Ejecutora(s)

Ramo: 02 EJECUTIVO DEL ESTADO

002 EJECUTIVO DEL ESTADO

Institución: 002 EJECUTIVO DEL ESTADO

Unidad Responsable: 1000 OFICINA DEL TITULAR DEL EJECUTIVO DEL ESTADO

Población Objetivo: LAS Y LOS CIUDADANOS DEL ESTADO DE PUEBLA QUE, DE FORMA INDIVIDUAL O COLECTIVA, FORMULAN PETICIONES POR ESCRITO Y/O DE MANERA VERBAL, DURANTE LAS GIRAS DE TRABAJO Y/O EN LAS OFICINAS DE MANERA PACÍFICA Y RESPETUOSA AL C. GOBERNADOR.

Alineación

Plan Estatal de Desarrollo

Eje: 05 GOBIERNO TRANSFORMADOR Y DE RESULTADOS

Temática: 01 GOBIERNO DE RESULTADOS

Objetivo: 01 FORTALECER LA SOSTENIBILIDAD FISCAL DEL ESTADO.

Estrategia: 02 GESTIÓN EFICAZ PARA RESULTADOS DEL ESTADO.

Línea de Acción: 01 FORTALECER EL SISTEMA ESTATAL DE PLANEACIÓN DEMOCRÁTICA.

Línea de Acción: 02 IMPULSAR EL SISTEMA ESTATAL DE INFORMACIÓN.

Línea de Acción: 03 MEJORAR LA CALIDAD E IMPACTO DEL GASTO.

Línea de Acción: 05 OPTIMIZAR LA EVALUACIÓN DEL DESEMPEÑO.

Temática: 02 ANTICORRUPCIÓN

Objetivo: 01 IMPULSAR UN BUEN GOBIERNO BASADO EN LOS PRINCIPIOS DEL HUMANISMO MEXICANO, COMPROMETIDO CON LA RENDICIÓN DE CUENTAS, LA TRANSPARENCIA Y EL COMBATE A LA CORRUPCIÓN.

Estrategia: 01 FORTALECIMIENTO DEL BUEN GOBIERNO.

Línea de Acción: 03 ROBUSTECER LOS MECANISMOS DE CONTROL, VIGILANCIA E INVESTIGACIÓN QUE FORTALEZCAN LA RENDICIÓN DE CUENTAS PARA LA GESTIÓN GUBERNAMENTAL.

Línea de Acción: 05 FOMENTAR LA CULTURA DE LA RENDICIÓN DE CUENTAS, ASÍ COMO LA FORMACIÓN DE LAS PERSONAS SERVIDORAS PÚBLICAS EN MATERIA DE TRANSPARENCIA.

Línea de Acción: 06 OPTIMIZAR EL PROCESO DE EVALUACIÓN PARA FORTALECER LA EFICIENCIA GUBERNAMENTAL.

Línea de Acción: 07 GARANTIZAR EL ACCESO INCLUSIVO DE LA POBLACIÓN A LA INFORMACIÓN PÚBLICA GUBERNAMENTAL MEDIANTE MECANISMOS PROACTIVOS DE TRANSPARENCIA.

Línea de Acción: 08 IMPULSAR LA DIFUSIÓN Y PARTICIPACIÓN CIUDADANA EN MECANISMOS QUE FACILITEN LA VIGILANCIA Y SUPERVISIÓN ACTIVA DE LA GESTIÓN PÚBLICA.

Línea de Acción: 10 PROMOVER LOS PRINCIPIOS Y VALORES ÉTICOS ENTRE LAS PERSONAS SERVIDORAS PÚBLICAS, A FIN DE INCORPORAR EL HUMANISMO Y LA BIOÉTICA SOCIAL EN EL ACTUAR GUBERNAMENTAL.

Línea de Acción: 11 IMPULSAR EL CUMPLIMIENTO DE LOS OBJETIVOS DE LA POLÍTICA ESTATAL ANTICORRUPCIÓN.

Resumen Narrativo

LA CIUDADANÍA DEL ESTADO DE PUEBLA CUENTA CON MECANISMOS ACCESIBLES Y CONFIABLES PARA CONOCER, SOLICITAR E INCIDIR EN LAS ACCIONES DEL GOBIERNO ESTATAL, GARANTIZANDO UNA GESTIÓN TRANSPARENTE Y ORIENTADA A LA SATISFACCIÓN DE SUS DEMANDAS.

Datos de Identificación del Indicador

Indicador: PORCENTAJE DE MUJERES Y HOMBRES SATISFECHOS CON LA ATENCIÓN A SUS PETICIONES CIUDADANAS.

Definición: MIDE LA PROPORCIÓN DE SOLICITUDES CIUDADANAS DIRIGIDAS AL TITULAR DEL EJECUTIVO QUE FUERON GESTIONADAS DE MANERA SATISFACTORIA RESPECTO AL TOTAL DE PETICIONES INGRESADAS, DISTINGUIENDO ENTRE MUJERES Y HOMBRES QUE PERMITA EVALUAR LA EFICACIA Y PERSPECTIVA DE GÉNERO DE LA ATENCIÓN BRINDADA A LA CIUDADANÍA.

Tipo	Dimensión	Frecuencia de Medición	Desagregación Geográfica	Tipo de Fórmula
ESTRATEGICO	EFICACIA	ANUAL	ESTATAL	OTRAS
Unidad de Medida	Método de Cálculo	Área Responsable		
PORCENTAJE	DATO ABSOLUTO	3005 DIRECCIÓN DE ATENCIÓN CIUDADANA		

Características del Indicador

Claridad	Relevancia	Economía	Monitoreable	Adecuado	Aporte Marginal
CUMPLE	CUMPLE	CUMPLE	CUMPLE	CUMPLE	NO_APLICA

Justificación

EL INDICADOR ESTÁ FORMULADO DE MANERA SENCILLA, EXPRESA DE FORMA DIRECTA QUÉ MIDE (GESTIÓN SATISFACTORIA DE PETICIONES) Y ESPECIFICA LA DESAGREGACIÓN POR SEXO.	PERMITE EVALUAR EL CUMPLIMIENTO DEL PROPÓSITO DEL PROGRAMA, AL REFLEJAR LA CAPACIDAD DE ATENCIÓN CIUDADANA Y LA INCORPORACIÓN DE LA PERSPECTIVA DE GÉNERO.	SE ALIMENTA DE REGISTROS ADMINISTRATIVOS YA EXISTENTES EN LA DIRECCIÓN DE ATENCIÓN CIUDADANA, SIN GENERAR COSTOS ADICIONALES SIGNIFICATIVOS.	SE PUEDE COMPROBAR DE MANERA INDEPENDIENTE, YA QUE LOS REGISTROS CUENTAN CON FOLIOS, ESTATUS DE TRÁMITE Y DATOS DEL SOLICITANTE.	APORTA INFORMACIÓN SUFICIENTE PARA EVALUAR LA EFICACIA Y CALIDAD DE LA ATENCIÓN BRINDADA POR EL PROGRAMA, Y PERMITE COMPARACIONES ANUALES.	NO APLICA.
---	--	--	--	--	------------

Serie de Información disponible: A PARTIR DEL EJERCICIO FISCAL 2026 (CON POSIBILIDAD DE HOMOLOGAR HACIA EJERCICIOS PREVIOS SI EXISTEN REGISTROS HISTÓRICOS DIGITALIZADOS).

Medios de Verificación

REGISTRO ADMINISTRATIVO DE ATENCIÓN A PETICIONES CIUDADANAS (CONCENTRADO DE REGISTRO DE FOLIOS Y SEGUIMIENTO DE SOLICITUDES EN LA DIRECCIÓN DE ATENCIÓN CIUDADANA), ELABORADO POR LA DIRECCIÓN DE ATENCIÓN CIUDADANA. FUENTE: SISTEMA INSTITUCIONAL DE SEGUIMIENTO DE PETICIONES CIUDADANAS. FRECUENCIA DE MEDICIÓN: ANUAL. SERIE DE INFORMACIÓN DISPONIBLE: A PARTIR DEL EJERCICIO FISCAL 2025) LIGA O RUTA DE ACCESO: CARPETA DIGITAL EN LA DIRECCIÓN DE ATENCIÓN CIUDADANA

Fuentes de Información

DIRECCIÓN DE ATENCIÓN CIUDADANA DE LA OFICINA DEL EJECUTIVO DEL ESTADO DE PUEBLA.

Determinación de Metas - Indicador

Línea Base			Meta y Periodo de Cumplimiento		Parámetros de Semaforización		
Valor	Año	Periodo	Valor	Periodo	>=60.30Y<=63.95	>=65.70Y<=69.35	<65.70Y > 83.95
71.00	2026	DICIEMBRE	73.00	DICIEMBRE			

Comportamiento del Indicador hacia la meta:ASCENDENTE

Factibilidad: ALTA

Descripción de la Factibilidad: ALTA, TODA VEZ QUE EL CUMPLIMIENTO DEPENDE DIRECTAMENTE DEL EJECUTIVO DEL ESTADO.

Metas de la Administración

Año	2025	2026	2027	2028	2029	2030
Valor	71.00	73.00	74.00	77.00	81.00	85.00
Periodo	DICIEMBRE	DICIEMBRE	DICIEMBRE	DICIEMBRE	DICIEMBRE	DICIEMBRE

Meta Anual

ENERO	FEBRERO	MARZO	ABRIL	MAYO	JUNIO	JULIO	AGOSTO	SEPTIEMBRE	OCTUBRE	NOVIEMBRE	DICIEMBRE
										Anual:	73.00 73.00

Variable (1)

Variable: NÚMERO DE PETICIONES GESTIONADAS SATISFACTORIAMENTE (MUJERES / HOMBRES).

Definición: TOTAL DE SOLICITUDES CIUDADANAS INGRESADAS POR MUJERES Y HOMBRES QUE FUERON CONCLUIDAS CON RESPUESTA SATISFACTORIA (ATENDIDAS, CANALIZADAS O RESUELTAS).

Unidad de Medida:

PETICIÓN CIUDADANA

Frecuencia de Medición:

ANUAL

Desagregación Geográfica:

ESTATAL

Disponibilidad de la Información:

31/12/2026

Meta Anual

ENERO	FEBRERO	MARZO	ABRIL	MAYO	JUNIO	JULIO	AGOSTO	SEPTIEMBRE	OCTUBRE	NOVIEMBRE	DICIEMBRE
										ANUAL:	73.00 73.00

Datos de Identificación del Programa Presupuestario (PP)

Responsable del PP

Instancia(s) Ejecutora(s)

Ramo: 02 EJECUTIVO DEL ESTADO

002 EJECUTIVO DEL ESTADO

Institución: 002 EJECUTIVO DEL ESTADO

Unidad Responsable: 1000 OFICINA DEL TITULAR DEL EJECUTIVO DEL ESTADO

Población Objetivo: LAS Y LOS CIUDADANOS DEL ESTADO DE PUEBLA QUE, DE FORMA INDIVIDUAL O COLECTIVA, FORMULAN PETICIONES POR ESCRITO Y/O DE MANERA VERBAL, DURANTE LAS GIRAS DE TRABAJO Y/O EN LAS OFICINAS DE MANERA PACÍFICA Y RESPETUOSA AL C. GOBERNADOR.

Alineación

Plan Estatal de Desarrollo

Eje: 05 GOBIERNO TRANSFORMADOR Y DE RESULTADOS

Temática: 01 GOBIERNO DE RESULTADOS

Objetivo: 01 FORTALECER LA SOSTENIBILIDAD FISCAL DEL ESTADO.

Estrategia: 02 GESTIÓN EFICAZ PARA RESULTADOS DEL ESTADO.

Línea de Acción: 01 FORTALECER EL SISTEMA ESTATAL DE PLANEACIÓN DEMOCRÁTICA.

Línea de Acción: 02 IMPULSAR EL SISTEMA ESTATAL DE INFORMACIÓN.

Línea de Acción: 03 MEJORAR LA CALIDAD E IMPACTO DEL GASTO.

Línea de Acción: 05 OPTIMIZAR LA EVALUACIÓN DEL DESEMPEÑO.

Temática: 02 ANTICORRUPCIÓN

Objetivo: 01 IMPULSAR UN BUEN GOBIERNO BASADO EN LOS PRINCIPIOS DEL HUMANISMO MEXICANO, COMPROMETIDO CON LA RENDICIÓN DE CUENTAS, LA TRANSPARENCIA Y EL COMBATE A LA CORRUPCIÓN.

Estrategia: 01 FORTALECIMIENTO DEL BUEN GOBIERNO.

Línea de Acción: 03 ROBUSTECER LOS MECANISMOS DE CONTROL, VIGILANCIA E INVESTIGACIÓN QUE FORTALEZCAN LA RENDICIÓN DE CUENTAS PARA LA GESTIÓN GUBERNAMENTAL.

Línea de Acción: 05 FOMENTAR LA CULTURA DE LA RENDICIÓN DE CUENTAS, ASÍ COMO LA FORMACIÓN DE LAS PERSONAS SERVIDORAS PÚBLICAS EN MATERIA DE TRANSPARENCIA.

Línea de Acción: 06 OPTIMIZAR EL PROCESO DE EVALUACIÓN PARA FORTALECER LA EFICIENCIA GUBERNAMENTAL.

Línea de Acción: 07 GARANTIZAR EL ACCESO INCLUSIVO DE LA POBLACIÓN A LA INFORMACIÓN PÚBLICA GUBERNAMENTAL MEDIANTE MECANISMOS PROACTIVOS DE TRANSPARENCIA.

Línea de Acción: 08 IMPULSAR LA DIFUSIÓN Y PARTICIPACIÓN CIUDADANA EN MECANISMOS QUE FACILITEN LA VIGILANCIA Y SUPERVISIÓN ACTIVA DE LA GESTIÓN PÚBLICA.

Línea de Acción: 10 PROMOVER LOS PRINCIPIOS Y VALORES ÉTICOS ENTRE LAS PERSONAS SERVIDORAS PÚBLICAS, A FIN DE INCORPORAR EL HUMANISMO Y LA BIOÉTICA SOCIAL EN EL ACTUAR GUBERNAMENTAL.

Línea de Acción: 11 IMPULSAR EL CUMPLIMIENTO DE LOS OBJETIVOS DE LA POLÍTICA ESTATAL ANTICORRUPCIÓN.

Resumen Narrativo

RECEPCIÓN DE PETICIONES CIUDADANAS DIRIGIDAS AL GOBERNADOR DEL ESTADO GESTIONADAS.

Datos de Identificación del Indicador

Indicador: PORCENTAJE DE PETICIONES CIUDADANAS GESTIONADAS DIRIGIDAS AL GOBERNADOR DEL ESTADO.

Definición: DE LAS PETICIONES CIUDADANAS RECIBIDAS, EL INDICADOR MOSTRARÁ EL PORCENTAJE DE LAS QUE SON VINCULADAS PARA SU GESTIÓN POR PARTE DE LAS INSTANCIAS CORRESPONDIENTES.

Tipo	Dimensión	Frecuencia de Medición	Desagregación Geográfica	Tipo de Fórmula
GESTION	EFICACIA	TRIMESTRAL	ESTATAL	PORCENTAJE
Unidad de Medida PORCENTAJE		Método de Cálculo (V1/V2)*100	Área Responsable 3005 DIRECCIÓN DE ATENCIÓN CIUDADANA Y 2000 SECRETARÍA PARTICULAR.	

Características del Indicador

Claridad	Relevancia	Economía	Monitoreable	Adecuado	Aporte Marginal
CUMPLE	CUMPLE	CUMPLE	CUMPLE	CUMPLE	NO_APLICA

Justificación

EL INDICADOR MIDE DE MANERA PRECISA EL PORCENTAJE DE PETICIONES CIUDADANAS RECIBIDAS Y GESTIONADAS EFICIENTEMENTE, REFLEJANDO EL DESEMPEÑO DEL GOBIERNO EN LA ATENCIÓN A LA CIUDADANÍA.	PERMITE EVALUAR LA EFICIENCIA Y TRANSPARENCIA DE LOS PROCESOS DE GESTIÓN CIUDADANA, ASÍ COMO EL CUMPLIMIENTO DE COMPROMISOS DEL GOBERNADOR, CONTRIBUYENDO A MEJORAR LA CONFIANZA CIUDADANA Y LA CALIDAD DE LA ADMINISTRACIÓN PÚBLICA.	NO GENERA COSTO PORQUE SE CALCULA CON BASE EN REGISTROS ADMINISTRATIVOS TRIMESTRALES Y REPORTES DE RECEPCIÓN DE PETICIONES, GARANTIZANDO QUE LOS DATOS SEAN FIABLES, COMPLETOS Y ACTUALIZADOS.	LAS VARIABLES PUEDE SER SUJETAS A UNA VERIFICACIÓN INDEPENDIENTE.	LA INFORMACIÓN ESTÁ DISPONIBLE A TRAVÉS DE LOS INFORMES DE LA DIRECCIÓN DE ATENCIÓN CIUDADANA Y LA SECRETARÍA PARTICULAR DEL GOBERNADOR DEL ESTADO, PERMITIENDO CONSULTA Y VERIFICACIÓN.	NO APLICA.
---	---	--	---	--	------------

**E001 GESTIÓN CIUDADANA DE LA OFICINA DEL
EJECUTIVO DEL ESTADO
NIVEL COMPONENTE 1**

Serie de Información disponible: INFORMES TRIMESTRALES DE PETICIONES CIUDADANAS CORRESPONDIENTES A LOS EJERCICIOS 2019, 2020, 2021, 2022, 2023, 2024, 2025 Y 2026. REGISTROS DE CANALES DE RECEPCIÓN DE SOLICITUDES FORMALES Y GESTIONES DE ACTORES ESTRATÉGICOS PARA LOS MISMOS EJERCICIOS.

Medios de Verificación

INFORME DE PETICIONES CIUDADANAS, GENERADO TRIMESTRALMENTE Y ALIMENTADO POR LA DIRECCIÓN DE ATENCIÓN CIUDADANA (ANTES COORDINACIÓN, DISPONIBLE PARA LOS EJERCICIOS 2019 A 2024) Y POR LA DIRECCIÓN CORRESPONDIENTE A PARTIR DE 2025, ASÍ COMO EL REGISTRO DE LOS CANALES DE RECEPCIÓN DE SOLICITUDES FORMALES Y GESTIONES DE ACTORES ESTRATÉGICOS CAPTADOS POR LA SECRETARÍA PARTICULAR DEL GOBERNADOR DEL ESTADO

Fuentes de Información

INFORMES Y REGISTROS ADMINISTRATIVOS DE LA DIRECCIÓN DE ATENCIÓN CIUDADANA (ANTES COORDINACIÓN) Y DIRECCIÓN CORRESPONDIENTE A PARTIR DE 2025. REGISTROS DE LA SECRETARÍA PARTICULAR DEL GOBERNADOR DEL ESTADO, QUE DOCUMENTAN RECEPCIÓN Y GESTIÓN DE PETICIONES CIUDADANAS.

Determinación de Metas - Indicador

Línea Base			Meta y Periodo de Cumplimiento		Parámetros de Semaforización		
Valor	Año	Periodo	Valor	Periodo			
100.00	2019	DICIEMBRE	100.00	DICIEMBRE			

Comportamiento del Indicador hacia la meta:ASCENDENTE

Factibilidad: ALTA

Descripción de la Factibilidad: SE ESTIMA UN CUMPLIMIENTO DEL 100% EN LA GESTIÓN DE PETICIONES DIRIGIDAS AL TITULAR DEL EJECUTIVO DEL ESTADO, YA QUE EXISTEN LAS ATRIBUCIONES, RECURSOS Y MECANISMOS NECESARIOS PARA SU RECEPCIÓN, SEGUIMIENTO Y VINCULACIÓN EFICIENTE.

Metas de la Administración

Año	2025	2026	2027	2028	2029	2030
Valor	100.00	100.00	100.00	100.00	100.00	100.00
Periodo	DICIEMBRE	DICIEMBRE	DICIEMBRE	DICIEMBRE	DICIEMBRE	DICIEMBRE

Meta Anual

ENERO	FEBRERO	MARZO	ABRIL	MAYO	JUNIO	JULIO	AGOSTO	SEPTIEMBRE	OCTUBRE	NOVIEMBRE	DICIEMBRE
		100.00			100.00			100.00			100.00
Anual:											100.00

Variable (1)

Variable: NÚMERO DE PETICIONES GESTIONADAS.

Definición: TOTAL DE PETICIONES CIUDADANAS DIRIGIDAS AL TITULAR DEL EJECUTIVO DEL ESTADO QUE HAN SIDO ATENDIDAS Y GESTIONADAS POR LA DIRECCIÓN DE ATENCIÓN CIUDADANA Y LA SECRETARÍA PARTICULAR.

Unidad de Medida:

PETICIÓN

Frecuencia de Medición:

TRIMESTRAL

Desagregación Geográfica:

ESTATAL

Disponibilidad de la Información:

31/12/2026

Meta Anual

ENERO	FEBRERO	MARZO	ABRIL	MAYO	JUNIO	JULIO	AGOSTO	SEPTIEMBRE	OCTUBRE	NOVIEMBRE	DICIEMBRE
		2,000.00			2,000.00			2,000.00			2,000.00
ANUAL:											8,000.00

Variable (2)

Variable: TOTAL DE PETICIONES CIUDADANAS RECIBIDAS.

Definición: TOTAL DE PETICIONES CIUDADANAS DIRIGIDAS AL TITULAR DEL EJECUTIVO DEL ESTADO QUE HAN SIDO REGISTRADAS POR LA DIRECCIÓN DE ATENCIÓN CIUDADANA Y LA SECRETARÍA PARTICULAR.

Unidad de Medida:

PETICIÓN

Frecuencia de Medición:

TRIMESTRAL

Desagregación Geográfica:

ESTATAL

Disponibilidad de la Información:

31/12/2026

Meta Anual

ENERO	FEBRERO	MARZO	ABRIL	MAYO	JUNIO	JULIO	AGOSTO	SEPTIEMBRE	OCTUBRE	NOVIEMBRE	DICIEMBRE
		2,000.00			2,000.00			2,000.00			2,000.00
ANUAL:											8,000.00

Datos de Identificación del Programa Presupuestario (PP)

Responsable del PP

Instancia(s) Ejecutora(s)

Ramo: 02 EJECUTIVO DEL ESTADO

002 EJECUTIVO DEL ESTADO

Institución: 002 EJECUTIVO DEL ESTADO

Unidad Responsable: 1000 OFICINA DEL TITULAR DEL EJECUTIVO DEL ESTADO

Población Objetivo: LAS Y LOS CIUDADANOS DEL ESTADO DE PUEBLA QUE, DE FORMA INDIVIDUAL O COLECTIVA, FORMULAN PETICIONES POR ESCRITO Y/O DE MANERA VERBAL, DURANTE LAS GIRAS DE TRABAJO Y/O EN LAS OFICINAS DE MANERA PACÍFICA Y RESPETUOSA AL C. GOBERNADOR.

Alineación

Plan Estatal de Desarrollo

Eje: 05 GOBIERNO TRANSFORMADOR Y DE RESULTADOS

Temática: 01 GOBIERNO DE RESULTADOS

Objetivo: 01 FORTALECER LA SOSTENIBILIDAD FISCAL DEL ESTADO.

Estrategia: 02 GESTIÓN EFICAZ PARA RESULTADOS DEL ESTADO.

Línea de Acción: 01 FORTALECER EL SISTEMA ESTATAL DE PLANEACIÓN DEMOCRÁTICA.

Línea de Acción: 02 IMPULSAR EL SISTEMA ESTATAL DE INFORMACIÓN.

Línea de Acción: 03 MEJORAR LA CALIDAD E IMPACTO DEL GASTO.

Línea de Acción: 05 OPTIMIZAR LA EVALUACIÓN DEL DESEMPEÑO.

Temática: 02 ANTICORRUPCIÓN

Objetivo: 01 IMPULSAR UN BUEN GOBIERNO BASADO EN LOS PRINCIPIOS DEL HUMANISMO MEXICANO, COMPROMETIDO CON LA RENDICIÓN DE CUENTAS, LA TRANSPARENCIA Y EL COMBATE A LA CORRUPCIÓN.

Estrategia: 01 FORTALECIMIENTO DEL BUEN GOBIERNO.

Línea de Acción: 03 ROBUSTECER LOS MECANISMOS DE CONTROL, VIGILANCIA E INVESTIGACIÓN QUE FORTALEZCAN LA RENDICIÓN DE CUENTAS PARA LA GESTIÓN GUBERNAMENTAL.

Línea de Acción: 05 FOMENTAR LA CULTURA DE LA RENDICIÓN DE CUENTAS, ASÍ COMO LA FORMACIÓN DE LAS PERSONAS SERVIDORAS PÚBLICAS EN MATERIA DE TRANSPARENCIA.

Línea de Acción: 06 OPTIMIZAR EL PROCESO DE EVALUACIÓN PARA FORTALECER LA EFICIENCIA GUBERNAMENTAL.

Línea de Acción: 07 GARANTIZAR EL ACCESO INCLUSIVO DE LA POBLACIÓN A LA INFORMACIÓN PÚBLICA GUBERNAMENTAL MEDIANTE MECANISMOS PROACTIVOS DE TRANSPARENCIA.

Línea de Acción: 08 IMPULSAR LA DIFUSIÓN Y PARTICIPACIÓN CIUDADANA EN MECANISMOS QUE FACILITEN LA VIGILANCIA Y SUPERVISIÓN ACTIVA DE LA GESTIÓN PÚBLICA.

Línea de Acción: 10 PROMOVER LOS PRINCIPIOS Y VALORES ÉTICOS ENTRE LAS PERSONAS SERVIDORAS PÚBLICAS, A FIN DE INCORPORAR EL HUMANISMO Y LA BIOÉTICA SOCIAL EN EL ACTUAR GUBERNAMENTAL.

Línea de Acción: 11 IMPULSAR EL CUMPLIMIENTO DE LOS OBJETIVOS DE LA POLÍTICA ESTATAL ANTICORRUPCIÓN.

Resumen Narrativo

EVENTOS DE TRABAJO DEL GOBERNADOR DEL ESTADO REALIZADOS EN EL INTERIOR Y EXTERIOR DEL ESTADO.

Datos de Identificación del Indicador

Indicador: PORCENTAJE DE EVENTOS DE TRABAJO DEL TITULAR DEL EJECUTIVO DEL ESTADO REALIZADOS.

Definición: EL INDICADOR MIDE EL PORCENTAJE DE EVENTOS DE TRABAJO DEL TITULAR DEL EJECUTIVO DEL ESTADO REALIZADOS, TANTO EN EL INTERIOR COMO EN EL EXTERIOR DEL ESTADO, CONFORME A LA AGENDA PROGRAMADA.

Tipo	Dimensión	Frecuencia de Medición	Desagregación Geográfica	Tipo de Fórmula
GESTION	EFICACIA	TRIMESTRAL	ESTATAL	PORCENTAJE
Unidad de Medida		Método de Cálculo	Área Responsable	
PORCENTAJE		(V1/V2)*100	2002 DIRECCIÓN DE EVENTOS OFICIALES Y GIRAS DE TRABAJO	

Características del Indicador

Claridad	Relevancia	Economía	Monitoreable	Adecuado	Aporte Marginal
CUMPLE	CUMPLE	CUMPLE	CUMPLE	CUMPLE	NO_APLICA

Justificación

MIDE DE MANERA PRECISA EL PORCENTAJE DE EVENTOS DE TRABAJO DEL TITULAR DEL EJECUTIVO DEL ESTADO REALIZADOS CONFORME A LA AGENDA PROGRAMADA, PERMITIENDO INTERPRETAR EL CUMPLIMIENTO DE LA PLANIFICACIÓN INSTITUCIONAL.	PERMITE EVALUAR LA EFICIENCIA EN LA ORGANIZACIÓN Y EJECUCIÓN DE EVENTOS, ASÍ COMO EL CUMPLIMIENTO DE OBJETIVOS DE GESTIÓN DEL EJECUTIVO, CONTRIBUYENDO A LA TRANSPARENCIA Y RENDICIÓN DE CUENTAS.	SE UTILIZA INFORMACIÓN EXISTENTE DE LA DIRECCIÓN DE EVENTOS OFICIALES Y GIRAS DE TRABAJO, SIN REQUERIR RECURSOS ADICIONALES SIGNIFICATIVOS PARA SU MEDICIÓN.	SE PUEDE SEGUIMIENTO TRIMESTRALMENTE MEDIANTE LAS FICHAS DE EVENTOS, LO QUE PERMITE IDENTIFICAR OPORTUNIDADES DE MEJORA Y AJUSTES EN TIEMPO REAL.	EL INDICADOR ES ADECUADO PARA MEDIR EL CUMPLIMIENTO DE LA PROGRAMACIÓN DE EVENTOS DEL EJECUTIVO, DANDO UNA VISIÓN INTEGRAL DE LA EFICIENCIA LOGÍSTICA Y ORGANIZATIVA.	NO APLICA.
--	---	--	---	---	------------

Serie de Información disponible: REPORTE FINAL DE GIRAS DE TRABAJO Y EVENTOS DE LOS AÑOS 2023, 2024 Y 2025.

Medios de Verificación

INFORME DE LA DIRECCIÓN DE EVENTOS OFICIALES Y GIRAS DE TRABAJO, ALMACENADA EN LA CARPETA DIGITAL "RÉCORD DE EVENTOS", EMITIDA TRIMESTRALMENTE POR LA DIRECCIÓN DE EVENTOS OFICIALES Y GIRAS DE TRABAJO, CON INFORMACIÓN DISPONIBLE PARA LOS EJERCICIOS 2023, 2024, 2025 Y 2026

Fuentes de Información

INFORMACIÓN GENERADA POR LA DIRECCIÓN DE EVENTOS OFICIALES Y GIRAS DE TRABAJO.

Determinación de Metas - Indicador

Línea Base			Meta y Periodo de Cumplimiento		Parámetros de Semaforización		
Valor	Año	Periodo	Valor	Periodo	> 88.66Y <= 107.32	>=83.99Y <=88.66	< 83.99Y > 107.32
100.00	2023	DICIEMBRE	93.33	DICIEMBRE			

Comportamiento del Indicador hacia la meta:ASCENDENTE

Factibilidad: MEDIA

Descripción de la Factibilidad: MEDIA, TODA VEZ QUE ALGUNOS EVENTOS PROGRAMADOS PUEDEN SER SUSCEPTIBLES A CANCELARSE DEBIDO A LA AGENDA DEL C. GOBERNADOR.

Metas de la Administración

Año	2025	2026	2027	2028	2029	2030
Valor	90.37	93.33	92.00	93.00	94.00	95.00
Periodo	DICIEMBRE	DICIEMBRE	DICIEMBRE	DICIEMBRE	DICIEMBRE	DICIEMBRE

Meta Anual

ENERO	FEBRERO	MARZO	ABRIL	MAYO	JUNIO	JULIO	AGOSTO	SEPTIEMBRE	OCTUBRE	NOVIEMBRE	DICIEMBRE
		93.33			93.33			93.33			93.33
Anual:											93.33

Variable (1)

Variable: NÚMERO EVENTOS REALIZADOS.

Definición: SE CONTABILIZAN LOS EVENTOS A LOS QUE ASISTIÓ EL TITULAR DEL EJECUTIVO DEL ESTADO.

Unidad de Medida:

PORCENTAJE

Frecuencia de Medición:

TRIMESTRAL

Desagregación Geográfica:

ESTATAL

Disponibilidad de la Información:

31/12/2026

Meta Anual

ENERO	FEBRERO	MARZO	ABRIL	MAYO	JUNIO	JULIO	AGOSTO	SEPTIEMBRE	OCTUBRE	NOVIEMBRE	DICIEMBRE
		140.00			140.00			140.00			140.00
ANUAL:											560.00

Variable (2)

Variable: TOTAL DE EVENTOS PROGRAMADOS.

Definición: SE CONTABILIZAN LA TOTALIDAD DE EVENTOS PROGRAMADOS A LOS QUE ASISTIRÁ EL TITULAR DEL EJECUTIVO DEL ESTADO.

Unidad de Medida:

PORCENTAJE

Frecuencia de Medición:

TRIMESTRAL

Desagregación Geográfica:

ESTATAL

Disponibilidad de la Información:

31/12/2025

Meta Anual

ENERO	FEBRERO	MARZO	ABRIL	MAYO	JUNIO	JULIO	AGOSTO	SEPTIEMBRE	OCTUBRE	NOVIEMBRE	DICIEMBRE
		150.00			150.00			150.00			150.00
ANUAL:											600.00

Datos de Identificación del Programa Presupuestario (PP)

Responsable del PP

Instancia(s) Ejecutora(s)

Ramo: 02 EJECUTIVO DEL ESTADO

002 EJECUTIVO DEL ESTADO

Institución: 002 EJECUTIVO DEL ESTADO

Unidad Responsable: 1000 OFICINA DEL TITULAR DEL EJECUTIVO DEL ESTADO

Población Objetivo: LAS Y LOS CIUDADANOS DEL ESTADO DE PUEBLA QUE, DE FORMA INDIVIDUAL O COLECTIVA, FORMULAN PETICIONES POR ESCRITO Y/O DE MANERA VERBAL, DURANTE LAS GIRAS DE TRABAJO Y/O EN LAS OFICINAS DE MANERA PACÍFICA Y RESPETUOSA AL C. GOBERNADOR.

Alineación

Plan Estatal de Desarrollo

Eje: 05 GOBIERNO TRANSFORMADOR Y DE RESULTADOS

Temática: 01 GOBIERNO DE RESULTADOS

Objetivo: 01 FORTALECER LA SOSTENIBILIDAD FISCAL DEL ESTADO.

Estrategia: 02 GESTIÓN EFICAZ PARA RESULTADOS DEL ESTADO.

Línea de Acción: 01 FORTALECER EL SISTEMA ESTATAL DE PLANEACIÓN DEMOCRÁTICA.

Línea de Acción: 02 IMPULSAR EL SISTEMA ESTATAL DE INFORMACIÓN.

Línea de Acción: 03 MEJORAR LA CALIDAD E IMPACTO DEL GASTO.

Línea de Acción: 05 OPTIMIZAR LA EVALUACIÓN DEL DESEMPEÑO.

Temática: 02 ANTICORRUPCIÓN

Objetivo: 01 IMPULSAR UN BUEN GOBIERNO BASADO EN LOS PRINCIPIOS DEL HUMANISMO MEXICANO, COMPROMETIDO CON LA RENDICIÓN DE CUENTAS, LA TRANSPARENCIA Y EL COMBATE A LA CORRUPCIÓN.

Estrategia: 01 FORTALECIMIENTO DEL BUEN GOBIERNO.

Línea de Acción: 03 ROBUSTECER LOS MECANISMOS DE CONTROL, VIGILANCIA E INVESTIGACIÓN QUE FORTALEZCAN LA RENDICIÓN DE CUENTAS PARA LA GESTIÓN GUBERNAMENTAL.

Línea de Acción: 05 FOMENTAR LA CULTURA DE LA RENDICIÓN DE CUENTAS, ASÍ COMO LA FORMACIÓN DE LAS PERSONAS SERVIDORAS PÚBLICAS EN MATERIA DE TRANSPARENCIA.

Línea de Acción: 06 OPTIMIZAR EL PROCESO DE EVALUACIÓN PARA FORTALECER LA EFICIENCIA GUBERNAMENTAL.

Línea de Acción: 07 GARANTIZAR EL ACCESO INCLUSIVO DE LA POBLACIÓN A LA INFORMACIÓN PÚBLICA GUBERNAMENTAL MEDIANTE MECANISMOS PROACTIVOS DE TRANSPARENCIA.

Línea de Acción: 08 IMPULSAR LA DIFUSIÓN Y PARTICIPACIÓN CIUDADANA EN MECANISMOS QUE FACILITEN LA VIGILANCIA Y SUPERVISIÓN ACTIVA DE LA GESTIÓN PÚBLICA.

Línea de Acción: 10 PROMOVER LOS PRINCIPIOS Y VALORES ÉTICOS ENTRE LAS PERSONAS SERVIDORAS PÚBLICAS, A FIN DE INCORPORAR EL HUMANISMO Y LA BIOÉTICA SOCIAL EN EL ACTUAR GUBERNAMENTAL.

Línea de Acción: 11 IMPULSAR EL CUMPLIMIENTO DE LOS OBJETIVOS DE LA POLÍTICA ESTATAL ANTICORRUPCIÓN.

Resumen Narrativo

PLANEACIÓN ESTRATÉGICA DE LA AGENDA 2030 EN LA ADMINISTRACIÓN PÚBLICA ESTATAL EFECTUADA.

Datos de Identificación del Indicador

Indicador: PORCENTAJE DE PROGRAMAS DE LA ADMINISTRACIÓN PÚBLICA CENTRALIZADA QUE INCORPORAN OBJETIVOS, LÍNEAS DE ACCIÓN O METAS ALINEADAS A LOS ODS DE LA AGENDA 2030.

Definición: MIDE LA INTEGRACIÓN DE PROGRAMAS DE LA ADMINISTRACIÓN PÚBLICA CENTRALIZADA QUE ESTÁN ALINEADOS EXPLÍCITAMENTE A UNO O MÁS OBJETIVOS DE DESARROLLO SOSTENIBLE, RESPECTO AL TOTAL DE PROGRAMAS EN OPERACIÓN.

Tipo	Dimensión	Frecuencia de Medición	Desagregación Geográfica	Tipo de Fórmula
GESTION	EFICIENCIA	SEMESTRAL	ESTATAL	PORCENTAJE
Unidad de Medida		Método de Cálculo	Área Responsable	
PORCENTAJE		$(V1/V2)*100$	3000 COORDINACIÓN DE GABINETE	

Características del Indicador

Claridad	Relevancia	Economía	Monitoreable	Adecuado	Aporte Marginal
CUMPLE	CUMPLE	CUMPLE	CUMPLE	CUMPLE	NO_APLICA

Justificación

E001 GESTIÓN CIUDADANA DE LA OFICINA DEL EJECUTIVO DEL ESTADO

NIVEL COMPONENTE 3

EL INDICADOR ESTÁ DEFINIDO DE MANERA PRECISA Y EXPRESA EN TÉRMINOS SENCILLOS LO QUE MIDE: EL GRADO DE ALINEACIÓN DE LOS PROGRAMAS DE LA ADMINISTRACIÓN PÚBLICA CENTRALIZADA CON LOS OBJETIVOS DE DESARROLLO SOSTENIBLE.	ES PERTINENTE PORQUE REFLEJA DIRECTAMENTE EL COMPROMISO Y AVANCE INSTITUCIONAL DEL GOBIERNO DEL ESTADO EN LA INCORPORACIÓN DE LA AGENDA 2030 EN SU QUEHACER PÚBLICO. CONTRIBUYE AL FORTALECIMIENTO DE LA PLANEACIÓN ESTRATÉGICA Y A LA GENERACIÓN DE POLÍTICAS PÚBLICAS ALINEADAS CON ESTÁNDARES INTERNACIONALES DE DESARROLLO SOSTENIBLE.	LA INFORMACIÓN NECESARIA PARA CALCULAR EL INDICADOR PROVIENE DE FUENTE DISPONIBLE EN PÁGINAS INSTITUCIONALES.	ES MEDIBLE EN EL TIEMPO AL PERMITIR DAR SEGUIMIENTO AL AVANCE INSTITUCIONAL EN EL CUMPLIMIENTO DE LOS ODS,	MIDE UN RESULTADO DIRECTO DE LA GESTIÓN PÚBLICA: LA PLANEACIÓN ESTRATÉGICA Y ALINEACIÓN DE PROGRAMAS AL MARCO DE LA AGENDA 2030.	EL RUBRO EN CUESTIÓN NO RESULTA APLICABLE.
---	--	---	--	--	--

Serie de Información disponible: REGISTROS CORRESPONDIENTES A LOS AÑOS 2024, 2025 Y 2026.

Medios de Verificación

INFORME ANUAL DE PROGRAMAS DE LA ADMINISTRACIÓN PÚBLICA CENTRALIZADA ALINEADOS A LOS ODS. FUENTE DE INFORMACIÓN: SISTEMA INSTITUCIONAL DE SEGUIMIENTO DE LA AGENDA 2030. FRECUENCIA DE MEDICIÓN: ANUAL. SERIE DE INFORMACIÓN DISPONIBLE: EJERCICIOS 2024 A 2026. RUTA DE ACCESO: CARPETA DIGITAL DE INFORME DE PROGRAMAS

Fuentes de Información

INFORMACIÓN GENERADA POR LA COORDINACIÓN DE GABINETE.

Determinación de Metas - Indicador

Línea Base

Meta y Periodo de Cumplimiento

Parámetros de Semaforización

Valor	Año	Periodo	Valor	Periodo	> 95.00Y <= 115.00	>= 90.00Y <= 95.00	< 90.00Y > 115.00
100.00	2024	DICIEMBRE	100.00	DICIEMBRE			

Comportamiento del Indicador hacia la meta:REGULAR

Factibilidad: ALTA

Descripción de la Factibilidad: EL INDICADOR SE INTEGRA DENTRO DE LOS PROCESOS DE PLANEACIÓN Y SEGUIMIENTO INSTITUCIONAL, LO QUE PERMITE CONTAR CON MECANISMOS CLAROS DE RECOPIACIÓN, ANÁLISIS Y VALIDACIÓN DE DATOS.

Metas de la Administración

Año	2025	2026	2027	2028	2029	2030
Valor	100.00	100.00	100.00	100.00	100.00	100.00
Periodo	DICIEMBRE	DICIEMBRE	DICIEMBRE	DICIEMBRE	DICIEMBRE	DICIEMBRE

Meta Anual

ENERO	FEBRERO	MARZO	ABRIL	MAYO	JUNIO	JULIO	AGOSTO	SEPTIEMBRE	OCTUBRE	NOVIEMBRE	DICIEMBRE
					100.00						
										Anual:	100.00

Variable (1)

Variable: NÚMERO DE PROGRAMAS DE LA ADMINISTRACIÓN PÚBLICA CENTRALIZADA QUE ESTÁN ENFOCADOS A LOS OBJETIVOS DE DESARROLLO SOSTENIBLE.

Definición: REPRESENTA EL TOTAL DE PROGRAMAS DE LA ADMINISTRACIÓN PÚBLICA CENTRALIZADA QUE INTEGRAN EN SU DISEÑO OBJETIVOS, LÍNEAS DE ACCIÓN O METAS ALINEADAS A LOS ODS.

Unidad de Medida:

Frecuencia de Medición:

Desagregación Geográfica:

Disponibilidad de la Información:

PROGRAMA

SEMESTRAL

ESTATAL

31/12/2026

Meta Anual

ENERO	FEBRERO	MARZO	ABRIL	MAYO	JUNIO	JULIO	AGOSTO	SEPTIEMBRE	OCTUBRE	NOVIEMBRE	DICIEMBRE
					17.00						
										ANUAL:	17.00
											34.00

Variable (2)

Variable: TOTAL DE PROGRAMAS DE LA ADMINISTRACIÓN PÚBLICA CENTRALIZADA DEL GOBIERNO DEL ESTADO DE PUEBLA.

Definición: REPRESENTA LA TOTALIDAD DE PROGRAMAS REGISTRADOS DE LA ADMINISTRACIÓN PÚBLICA CENTRALIZADA EN OPERACIÓN, SIN CONSIDERAR AÚN SU ALINEACIÓN A LOS ODS.

Unidad de Medida:

Frecuencia de Medición:

Desagregación Geográfica:

Disponibilidad de la Información:

PROGRAMA

SEMESTRAL

ESTATAL

31/12/2026

Meta Anual

ENERO	FEBRERO	MARZO	ABRIL	MAYO	JUNIO	JULIO	AGOSTO	SEPTIEMBRE	OCTUBRE	NOVIEMBRE	DICIEMBRE
					17.00						
										ANUAL:	17.00
											34.00

**R004 DESARROLLO ECONÓMICO DEL POLÍGONO DE LA
CAPITAL DE LA TECNOLOGÍA Y SOSTENIBILIDAD
NIVEL FIN**

Datos de Identificación del Programa Presupuestario (PP)

Responsable del PP

Instancia(s) Ejecutora(s)

Ramo: 02 EJECUTIVO DEL ESTADO

115 CAPITAL DE LA TECNOLOGÍA Y SOSTENIBILIDAD

Institución: 115 CAPITAL DE LA TECNOLOGÍA Y SOSTENIBILIDAD

Unidad Responsable: DA3C CAPITAL DE LA TECNOLOGÍA Y SOSTENIBILIDAD

Población Objetivo: UNIDADES ECONÓMICAS ESTABLECIDAS EN EL ESTADO DE PUEBLA VINCULADAS A SECTORES CLAVE PARA LA REGIÓN DEFINIDOS EN EL PLAN MÉXICO

Alineación

Plan Estatal de Desarrollo

Eje: 02 PROSPERIDAD Y ESTABILIDAD ECONÓMICA

Temática: 02 ECONOMÍA

Objetivo: 01 IMPULSAR EL CRECIMIENTO SOCIOECONÓMICO EN TODAS LAS REGIONES DEL ESTADO.

Estrategia: 01 RECUPERACIÓN DE LA RIQUEZA COMUNITARIA.

Línea de Acción: 03 DINAMIZAR LOS SECTORES ECONÓMICOS CON CLÚSTERES Y ALIADOS ESTRATÉGICOS DEL ESTADO.

Estrategia: 02 FORTALECIMIENTO DE LA INNOVACIÓN, LA COMPETENCIA, EL NIVEL DE ESPECIALIZACIÓN DE LOS SECTORES ECONÓMICOS Y LA PRODUCTIVIDAD DE LAS MIPYMES.

Línea de Acción: 01 IMPULSAR LA ATRACCIÓN DE INVERSIONES EN EL INTERIOR DEL ESTADO.

Estrategia: 04 POSICIONAMIENTO DEL ESTADO, SUS PRODUCTOS Y SERVICIOS EN MERCADOS LOCALES, NACIONALES E INTERNACIONALES.

Línea de Acción: 01 IMPLEMENTAR ACCIONES ESPECÍFICAS PARA ATRAER INVERSIÓN EXTRANJERA, ENFOCÁNDOSE EN SECTORES DE ALTO CRECIMIENTO Y TECNOLOGÍA AVANZADA.

Línea de Acción: 02 PROMOVER PROYECTOS DE INVERSIÓN ENTRE EMPRESAS MEXICANAS, RESALTANDO LOS BENEFICIOS DE ESTABLECERSE EN PUEBLA.

Resumen Narrativo

CONTRIBUIR A LA GENERACIÓN DE EMPLEOS CALIFICADOS EN EL ESTADO DE PUEBLA MEDIANTE LA ATRACCIÓN DE EMPRESAS INNOVADORAS Y EL FORTALECIMIENTO DEL ECOSISTEMA TECNOLÓGICO E INDUSTRIAL EN LA CAPITAL DE LA TECNOLOGÍA Y SOSTENIBILIDAD.

Datos de Identificación del Indicador

Indicador: NÚMERO DE LA POBLACIÓN ECONÓMICAMENTE ACTIVA EN LA ENTIDAD.

Definición: SE REFIERE A LA CANTIDAD DE PERSONAS EN EDAD LABORAL (POBLACIÓN DE 15 AÑOS Y MÁS DE EDAD) QUE ESTÁN ACTIVAMENTE PARTICIPANDO EN EL MERCADO LABORAL DENTRO DEL ESTADO DE PUEBLA. INCLUYE TANTO A QUIENES ESTÁN EMPLEADOS COMO A AQUELLOS QUE ESTÁN BUSCANDO ACTIVAMENTE EMPLEO. EL INDICADOR ES CRUCIAL PARA ANALIZAR LA DINÁMICA ECONÓMICA Y EL NIVEL DE EMPLEO EN LA REGIÓN, YA QUE PROPORCIONA INFORMACIÓN SOBRE EL TAMAÑO DE LA FUERZA LABORAL DISPONIBLE Y SU POTENCIAL PARA CONTRIBUIR AL DESARROLLO ECONÓMICO.

Tipo	Dimensión	Frecuencia de Medición	Desagregación Geográfica	Tipo de Fórmula
ESTRATÉGICO	EFICACIA	ANUAL	ESTATAL	OTRAS
Unidad de Medida POBLACIÓN		Método de Cálculo DATO ABSOLUTO	Área Responsable DIRECCIÓN DE PLANEACIÓN Y TRANSPARENCIA	

Características del Indicador

Claridad	Relevancia	Economía	Monitoreable	Adecuado	Aporte Marginal
CUMPLE	CUMPLE	CUMPLE	CUMPLE	CUMPLE	NO_APLICA

Justificación

ES ENTENDIBLE Y MUESTRA CLARAMENTE EL OBJETIVO AL QUE SE CONTRIBUYE	PROVEE INFORMACIÓN ACTUALIZADA DE LA POBLACIÓN ECONÓMICAMENTE ACTIVA EN EL TERRITORIO ESTATAL PARA LA PLANEACIÓN, DISEÑO Y EVALUACIÓN DE POLÍTICAS PÚBLICAS DE CARÁCTER ECONÓMICO	LA INFORMACIÓN PARA GENERAR EL INDICADOR NO IMPLICA UN GASTO PARA EL ORGANISMO	LA INFORMACIÓN ES GENERADA PERIÓDICAMENTE POR UNA FUENTE INDEPENDIENTE	APORTA UNA BASE SUFICIENTE PARA EVALUAR EL DESEMPEÑO	NO EXISTE OTRO INDICADOR PARA MEDIR EL DESEMPEÑO EN ESTE NIVEL
---	---	--	--	--	--

Serie de Información disponible: 2005-2024

Medios de Verificación

ENCUESTA NACIONAL DE OCUPACIÓN Y EMPLEO (ENOE), INSTITUTO NACIONAL DE ESTADÍSTICA Y GEOGRAFÍA (INEGI), CONJUNTO DE DATOS: POBLACIÓN MAYOR. FRECUENCIA DE MEDICIÓN: ANUAL. FUENTE: <https://www.inegi.org.mx/programas/enoe/15ymas/#tabulados> EL VALOR DEL ÚLTIMO TRIMESTRE DE AÑO CORRESPONDE AL VALOR DEL INDICADOR.

Fuentes de Información

INEGI. ENCUESTA NACIONAL DE OCUPACIÓN Y EMPLEO (ENOE).

R004 DESARROLLO ECONÓMICO DEL POLÍGONO DE LA CAPITAL DE LA TECNOLOGÍA Y SOSTENIBILIDAD
NIVEL FIN

Determinación de Metas - Indicador

Línea Base

Meta y Periodo de Cumplimiento

Parámetros de SemafORIZACIÓN

Valor	Año	Periodo	Valor	Periodo	= 3014350.00Y <= 3014350.00	>= 2855700.00Y <= 3014350.00	< 2855700.00Y > 3014350.00
3,040,411.00	2019	DICIEMBRE	3,173,000.00	DICIEMBRE			

Comportamiento del Indicador hacia la meta:REGULAR

Factibilidad: ALTA

Descripción de la Factibilidad: SE CUENTA CON LOS RECURSOS HUMANOS, FINANCIEROS Y MATERIALES NECESARIOS A FIN DE INSTRUMENTAR ACCIONES PARA FORTALECER LA INSTALACIÓN DE EMPRESAS DE SECTORES ESTRATÉGICOS, Y ARTICULAR EL MODELO DE PROMOCIÓN DEL POLÍGONO DE LA CAPITAL DE LA TECNOLOGÍA Y SOSTENIBILIDAD (CTS), QUE PERMITAN CONTRIBUIR AL FORTALECIMIENTO DEL ECOSISTEMA TECNOLÓGICO E INDUSTRIAL Y A LA GENERACIÓN DE EMPLEOS CALIFICADOS

Metas de la Administración

Año	2025	2026	2027	2028	2029	2030
Valor	3182000.00	3173000.00	3276179.00	3323100.00	3370021.00	3416941.00
Periodo	DICIEMBRE	DICIEMBRE	DICIEMBRE	DICIEMBRE	DICIEMBRE	DICIEMBRE

Meta Anual

ENERO	FEBRERO	MARZO	ABRIL	MAYO	JUNIO	JULIO	AGOSTO	SEPTIEMBRE	OCTUBRE	NOVIEMBRE	DICIEMBRE
											3,173,000.00
										Anual:	3,173,000.00

Variable (1)

Variable: NÚMERO DE LA POBLACIÓN ECONÓMICAMENTE ACTIVA EN EL ESTADO DE PUEBLA

Definición: SE REFIERE A LA CANTIDAD DE PERSONAS EN EDAD LABORAL (POBLACIÓN DE 15 AÑOS Y MÁS DE EDAD) QUE ESTÁN ACTIVAMENTE PARTICIPANDO EN EL MERCADO LABORAL DENTRO DEL ESTADO DE PUEBLA. INCLUYE TANTO A QUIENES ESTÁN EMPLEADOS COMO A AQUELLOS QUE ESTÁN BUSCANDO ACTIVAMENTE EMPLEO. EL INDICADOR ES CRUCIAL PARA ANALIZAR LA DINÁMICA ECONÓMICA Y EL NIVEL DE EMPLEO EN LA REGIÓN, YA QUE PROPORCIONA INFORMACIÓN SOBRE EL TAMAÑO DE LA FUERZA LABORAL DISPONIBLE Y SU POTENCIAL PARA CONTRIBUIR AL DESARROLLO ECONÓMICO.

Unidad de Medida:

POBLACIÓN

Frecuencia de Medición:

ANUAL

Desagregación Geográfica:

ESTATAL

Disponibilidad de la Información:

31/12/2026

Meta Anual

ENERO	FEBRERO	MARZO	ABRIL	MAYO	JUNIO	JULIO	AGOSTO	SEPTIEMBRE	OCTUBRE	NOVIEMBRE	DICIEMBRE
											3,173,000.00
										ANUAL:	3,173,000.00

**R004 DESARROLLO ECONÓMICO DEL POLÍGONO DE LA
CAPITAL DE LA TECNOLOGÍA Y SOSTENIBILIDAD
NIVEL PROPÓSITO**

Datos de Identificación del Programa Presupuestario (PP)

Responsable del PP

Instancia(s) Ejecutora(s)

Ramo: 02 EJECUTIVO DEL ESTADO

115 CAPITAL DE LA TECNOLOGÍA Y SOSTENIBILIDAD

Institución: 115 CAPITAL DE LA TECNOLOGÍA Y SOSTENIBILIDAD

Unidad Responsable: DA3C CAPITAL DE LA TECNOLOGÍA Y SOSTENIBILIDAD

Población Objetivo: UNIDADES ECONÓMICAS ESTABLECIDAS EN EL ESTADO DE PUEBLA VINCULADAS A SECTORES CLAVE PARA LA REGIÓN DEFINIDOS EN EL PLAN MÉXICO

Alineación

Plan Estatal de Desarrollo

Eje: 02 PROSPERIDAD Y ESTABILIDAD ECONÓMICA

Temática: 02 ECONOMÍA

Objetivo: 01 IMPULSAR EL CRECIMIENTO SOCIOECONÓMICO EN TODAS LAS REGIONES DEL ESTADO.

Estrategia: 01 RECUPERACIÓN DE LA RIQUEZA COMUNITARIA.

Línea de Acción: 03 DINAMIZAR LOS SECTORES ECONÓMICOS CON CLÚSTERES Y ALIADOS ESTRATÉGICOS DEL ESTADO.

Estrategia: 02 FORTALECIMIENTO DE LA INNOVACIÓN, LA COMPETENCIA, EL NIVEL DE ESPECIALIZACIÓN DE LOS SECTORES ECONÓMICOS Y LA PRODUCTIVIDAD DE LAS MIPYMES.

Línea de Acción: 01 IMPULSAR LA ATRACCIÓN DE INVERSIONES EN EL INTERIOR DEL ESTADO.

Estrategia: 04 POSICIONAMIENTO DEL ESTADO, SUS PRODUCTOS Y SERVICIOS EN MERCADOS LOCALES, NACIONALES E INTERNACIONALES.

Línea de Acción: 01 IMPLEMENTAR ACCIONES ESPECÍFICAS PARA ATRAER INVERSIÓN EXTRANJERA, ENFOCÁNDOSE EN SECTORES DE ALTO CRECIMIENTO Y TECNOLOGÍA AVANZADA.

Línea de Acción: 02 PROMOVER PROYECTOS DE INVERSIÓN ENTRE EMPRESAS MEXICANAS, RESALTANDO LOS BENEFICIOS DE ESTABLECERSE EN PUEBLA.

Resumen Narrativo

LAS UNIDADES ECONÓMICAS ESTABLECIDAS EN EL ESTADO VINCULADAS A SECTORES CLAVE RECONOCEN A LA CAPITAL DE LA TECNOLOGÍA Y SOSTENIBILIDAD COMO UN POLO COMPETITIVO DE INVERSIÓN, ATRAYENDO EMPRESAS INNOVADORAS Y FORTALECIENDO EL ECOSISTEMA TECNOLÓGICO E INDUSTRIAL.

Datos de Identificación del Indicador

Indicador: NÚMERO DE EMPRESAS VINCULADAS A SECTORES CLAVE INSTALADAS O EN PROCESO DE INVERSIÓN EN EL POLÍGONO DE LA CAPITAL DE LA TECNOLOGÍA Y SOSTENIBILIDAD.

Definición: MIDE LA CANTIDAD DE EMPRESAS DE SECTORES ESTRATÉGICOS QUE, EN EL PERIODO DE REFERENCIA, SE HAN ESTABLECIDO O SE ENCUENTRAN EN EL PROCESO DE INTEGRACIÓN DEL PROYECTO DE INVERSIÓN PARA ESTABLECERSE EN LA CAPITAL DE LA TECNOLOGÍA Y SOSTENIBILIDAD.

Tipo	Dimensión	Frecuencia de Medición	Desagregación Geográfica	Tipo de Fórmula
ESTRATEGICO	EFICACIA	ANUAL	REGIONAL	OTRAS
Unidad de Medida EMPRESA		Método de Cálculo DATO ABSOLUTO	Área Responsable DIRECCIÓN DE PLANEACIÓN Y TRANSPARENCIA	

Características del Indicador

Claridad	Relevancia	Economía	Monitoreable	Adecuado	Aporte Marginal
CUMPLE	CUMPLE	CUMPLE	CUMPLE	CUMPLE	NO_APLICA

Justificación

ES ENTENDIBLE Y MUESTRA CLARAMENTE EL OBJETIVO AL QUE SE CONTRIBUYE	PROVEE INFORMACIÓN ACTUALIZADA DE LAS EMPRESAS VINCULADAS A SECTORES CLAVE INSTALADAS	LA INFORMACIÓN PARA GENERAR EL INDICADOR NO IMPLICA UN GASTO PARA EL ORGANISMO	LA INFORMACIÓN ES GENERADA PERIÓDICAMENTE	APORTA UNA BASE SUFICIENTE PARA EVALUAR EL DESEMPEÑO	NO EXISTE OTRO INDICADOR PARA MEDIR EL DESEMPEÑO EN ESTE NIVEL
---	---	--	---	--	--

Serie de Información disponible: NO DISPONIBLE

Medios de Verificación

INFORME DE EMPRESAS ATENDIDAS CON ANUNCIOS DE INVERSIÓN O CON PROYECTOS DE INVERSIÓN EN PROCESO CON MEMORIA FOTOGRÁFICA, ELABORADO Y A RESGUARDO DE LA DIRECCIÓN DE PLANEACIÓN Y TRANSPARENCIA. FUENTE: CAPITAL DE LA TECNOLOGÍA Y SOSTENIBILIDAD

Fuentes de Información

CAPITAL DE LA TECNOLOGÍA Y SOSTENIBILIDAD

Determinación de Metas - Indicador

Línea Base			Meta y Periodo de Cumplimiento		Parámetros de SemafORIZACIÓN		
Valor	Año	Periodo	Valor	Periodo	> 6.00Y <= 6.05	>= 6.30Y <= 6.65	< 6.30Y > 6.05
7.00	2026	DICIEMBRE	7.00	DICIEMBRE			

Comportamiento del Indicador hacia la meta: ASCENDENTE

Factibilidad: ALTA

Descripción de la Factibilidad: EXISTEN EMPRESAS VINCULADAS A SECTORES ESTRATÉGICOS QUE HAN MANIFESTADO INTERÉS Y SE ENCUENTRAN EN PROCESO DE INSTALACIÓN O CONSOLIDACIÓN EN LA CAPITAL DE LA TECNOLOGÍA Y SOSTENIBILIDAD, A FIN DE INICIAR EL RECONOCIMIENTO COMO UN POLO COMPETITIVO DE INVERSIÓN Y ARTICULACIÓN DEL ECOSISTEMA TECNOLÓGICO E INDUSTRIAL EN EL ESTADO DE PUEBLA.

R004 DESARROLLO ECONÓMICO DEL POLÍGONO DE LA CAPITAL DE LA TECNOLOGÍA Y SOSTENIBILIDAD

NIVEL PROPÓSITO

Metas de la Administración										
Año	2025	2026	2027	2028	2029	2030				
Valor	0.00	7.00	9.00	11.00	13.00	15.00				
Periodo	DICIEMBRE	DICIEMBRE	DICIEMBRE	DICIEMBRE	DICIEMBRE	DICIEMBRE				

Meta Anual										
ENERO	FEBRERO	MARZO	ABRIL	MAYO	JUNIO	JULIO	AGOSTO	SEPTIEMBRE	OCTUBRE	NOVIEMBRE
										DICIEMBRE
										7.00
Anual:										7.00

Variable (1)										
Variable: NÚMERO DE EMPRESAS VINCULADAS A SECTORES CLAVE CON INSTALACIÓN CONCLUIDA O EN PROCESO DE INVERSIÓN PARA ESTABLECERSE EN EL POLÍGONO DE LA CAPITAL DE LA TECNOLOGÍA Y SOSTENIBILIDAD										
Definición: CUANTIFICA LA CANTIDAD DE EMPRESAS NACIONALES O EXTRANJERAS, PERTENECIENTES A SECTORES CLAVE, TALES COMO ELECTROMOVILIDAD, SEMICONDUCTORES, AGROINDUSTRIA, AEROESPACIAL, FARMACÉUTICO, ENTRE OTROS, QUE DURANTE EL PERÍODO DE REFERENCIA HAN CONCRETADO SU INSTALACIÓN O SE ENCUENTRAN EN TRÁMITES FORMALES DE INVERSIÓN EN LA CAPITAL DE LA TECNOLOGÍA Y SOSTENIBILIDAD.										
Unidad de Medida:			Frecuencia de Medición:			Desagregación Geográfica:			Disponibilidad de la Información:	
EMPRESA			ANUAL			REGIONAL			31/12/2026	

Meta Anual										
ENERO	FEBRERO	MARZO	ABRIL	MAYO	JUNIO	JULIO	AGOSTO	SEPTIEMBRE	OCTUBRE	NOVIEMBRE
										DICIEMBRE
										7.00
ANUAL:										7.00

**R004 DESARROLLO ECONÓMICO DEL POLÍGONO DE LA
CAPITAL DE LA TECNOLOGÍA Y SOSTENIBILIDAD
NIVEL COMPONENTE 1**

Datos de Identificación del Programa Presupuestario (PP)

Responsable del PP	Instancia(s) Ejecutora(s)
Ramo: 02 EJECUTIVO DEL ESTADO	115 CAPITAL DE LA TECNOLOGÍA Y SOSTENIBILIDAD
Institución: 115 CAPITAL DE LA TECNOLOGÍA Y SOSTENIBILIDAD	
Unidad Responsable: DA3C CAPITAL DE LA TECNOLOGÍA Y SOSTENIBILIDAD	
Población Objetivo: UNIDADES ECONÓMICAS ESTABLECIDAS EN EL ESTADO DE PUEBLA VINCULADAS A SECTORES CLAVE PARA LA REGIÓN DEFINIDOS EN EL PLAN MÉXICO	

Alineación

Plan Estatal de Desarrollo

Eje: 02 PROSPERIDAD Y ESTABILIDAD ECONÓMICA

Temática: 02 ECONOMÍA

Objetivo: 01 IMPULSAR EL CRECIMIENTO SOCIOECONÓMICO EN TODAS LAS REGIONES DEL ESTADO.

Estrategia: 01 RECUPERACIÓN DE LA RIQUEZA COMUNITARIA.

Línea de Acción: 03 DINAMIZAR LOS SECTORES ECONÓMICOS CON CLÚSTERES Y ALIADOS ESTRATÉGICOS DEL ESTADO.

Estrategia: 02 FORTALECIMIENTO DE LA INNOVACIÓN, LA COMPETENCIA, EL NIVEL DE ESPECIALIZACIÓN DE LOS SECTORES ECONÓMICOS Y LA PRODUCTIVIDAD DE LAS MIPYMES.

Línea de Acción: 01 IMPULSAR LA ATRACCIÓN DE INVERSIONES EN EL INTERIOR DEL ESTADO.

Estrategia: 04 POSICIONAMIENTO DEL ESTADO, SUS PRODUCTOS Y SERVICIOS EN MERCADOS LOCALES, NACIONALES E INTERNACIONALES.

Línea de Acción: 01 IMPLEMENTAR ACCIONES ESPECÍFICAS PARA ATRAER INVERSIÓN EXTRANJERA, ENFOCÁNDOSE EN SECTORES DE ALTO CRECIMIENTO Y TECNOLOGÍA AVANZADA.

Línea de Acción: 02 PROMOVER PROYECTOS DE INVERSIÓN ENTRE EMPRESAS MEXICANAS, RESALTANDO LOS BENEFICIOS DE ESTABLECERSE EN PUEBLA.

Resumen Narrativo

GOBERNANZA COLABORATIVA CON BIENESTAR SOCIAL FORTALECIDA.

Datos de Identificación del Indicador

Indicador: PORCENTAJE DE AVANCE EN LOS MECANISMOS DE COORDINACIÓN INTERINSTITUCIONAL Y MULTISECTORIAL IMPLEMENTADOS.

Definición: MIDE EL GRADO DE IMPLEMENTACIÓN DE LOS MECANISMOS DE COORDINACIÓN INTERINSTITUCIONAL Y MULTISECTORIAL (REUNIONES, ACUERDOS, SESIONES, MESAS DE TRABAJO, FOROS Y PROYECTOS PILOTO) ENTRE AUTORIDADES Y ACTORES DEL ECOSISTEMA DE LA CAPITAL DE LA TECNOLOGÍA Y SOSTENIBILIDAD (CTS) PARA FORTALECER LA GOBERNANZA COLABORATIVA

Tipo	Dimensión	Frecuencia de Medición	Desagregación Geográfica	Tipo de Fórmula
GESTION	EFICACIA	SEMESTRAL	OTRA	PORCENTAJE
Unidad de Medida		Método de Cálculo	Área Responsable	
PORCENTAJE		$(V1/V2)*100$	DIRECCIÓN DE GOBERNANZA	

Características del Indicador

Claridad	Relevancia	Economía	Monitoreable	Adecuado	Aporte Marginal
CUMPLE	CUMPLE	CUMPLE	CUMPLE	CUMPLE	NO_APLICA

Justificación

EL NOMBRE DEL INDICADOR ES ENTENDIBLE POR LOS USUARIOS NO ESPECIALIZADOS	PROVEE INFORMACIÓN QUE MUESTRA EL OBJETIVO AL QUE SE CONTRIBUYE	LA INFORMACIÓN PARA GENERAR EL INDICADOR NO IMPLICA UN GASTO PARA EL ORGANISMO	EL INDICADOR PUEDE SUJETARSE A UNA COMPROBACIÓN INDEPENDIENTE	APORTA UNA BASE SUFICIENTE PARA EVALUAR EL DESEMPEÑO DEL INDICADOR	YA QUE ES SOLO UN INDICADOR PARA UN SOLO OBJETIVO
--	---	--	---	--	---

Serie de Información disponible: NO DISPONIBLE

Medios de Verificación

REPORTE GENERAL DE MECANISMOS IMPLEMENTADOS CON MEMORIA FOTOGRÁFICA FUENTE: DIRECCIÓN DE GOBERNANZA. DOCUMENTO GENERADO CON BASE A REGISTROS DOCUMENTALES DE LA DIRECCIÓN DE GOBERNANZA, A RESGUARDO Y DISPONIBLE EN LOS ARCHIVOS QUE OBRAN EN ESTA DIRECCIÓN. SERIE DE INFORMACIÓN NO DISPONIBLE

Fuentes de Información

DIRECCIÓN DE GOBERNANZA

Determinación de Metas - Indicador

Línea Base			Meta y Periodo de Cumplimiento		Parámetros de SemafORIZACIÓN		
Valor	Año	Periodo	Valor	Periodo	>=95.00Y<=115.00	>=90.00Y<=95.00	< 90.00Y >= 115.00
100.00	2026	DICIEMBRE	100.00	DICIEMBRE			

Comportamiento del Indicador hacia la meta:REGULAR

Factibilidad: ALTA

Descripción de la Factibilidad: SE DISPONE DE ATRIBUCIONES LEGALES Y CAPACIDAD OPERATIVA PARA IMPLEMENTAR MECANISMOS DE COORDINACIÓN INTERINSTITUCIONAL Y MULTISECTORIAL, CON EL RESPALDO DE AUTORIDADES FEDERALES, ESTATALES Y MUNICIPALES, ASÍ COMO DE ACTORES DEL ECOSISTEMA DE LA CAPITAL DE LA TECNOLOGÍA Y SOSTENIBILIDAD

R004 DESARROLLO ECONÓMICO DEL POLÍGONO DE LA
CAPITAL DE LA TECNOLOGÍA Y SOSTENIBILIDAD
NIVEL COMPONENTE 1

Metas de la Administración										
Año	2025	2026	2027	2028	2029	2030				
Valor	0.00	100.00	100.00	100.00	100.00	100.00				
Periodo	DICIEMBRE	DICIEMBRE	DICIEMBRE	DICIEMBRE	DICIEMBRE	DICIEMBRE				

Meta Anual										
ENERO	FEBRERO	MARZO	ABRIL	MAYO	JUNIO	JULIO	AGOSTO	SEPTIEMBRE	OCTUBRE	NOVIEMBRE
					50.00					
Anual:										100.00

Variable (1)

Variable: NÚMERO DE MECANISMOS DE COORDINACIÓN IMPLEMENTADOS.

Definición: CUANTIFICA LOS MECANISMOS EFECTIVAMENTE PUESTOS EN MARCHA (REUNIONES, MESAS DE TRABAJO, ACUERDOS, FOROS O PROYECTOS PILOTO) ENTRE AUTORIDADES Y ACTORES DEL ECOSISTEMA DE LA CAPITAL DE LA TECNOLOGÍA Y SOSTENIBILIDAD (CTS)

Unidad de Medida: MECANISMO **Frecuencia de Medición:** SEMESTRAL **Desagregación Geográfica:** OTRA **Disponibilidad de la Información:** 31/12/2026

Meta Anual										
ENERO	FEBRERO	MARZO	ABRIL	MAYO	JUNIO	JULIO	AGOSTO	SEPTIEMBRE	OCTUBRE	NOVIEMBRE
					8.00					
ANUAL:										16.00

Variable (2)

Variable: NÚMERO DE MECANISMOS DE COORDINACIÓN PROGRAMADOS.

Definición: REPRESENTA EL TOTAL DE MECANISMOS DE COORDINACIÓN PREVISTOS EN LA PLANEACIÓN DE LA CAPITAL DE LA TECNOLOGÍA Y SOSTENIBILIDAD PARA FORTALECER LA GOBERNANZA COLABORATIVA.

Unidad de Medida: MECANISMO **Frecuencia de Medición:** SEMESTRAL **Desagregación Geográfica:** OTRA **Disponibilidad de la Información:** 31/12/2026

Meta Anual										
ENERO	FEBRERO	MARZO	ABRIL	MAYO	JUNIO	JULIO	AGOSTO	SEPTIEMBRE	OCTUBRE	NOVIEMBRE
					16.00					
ANUAL:										16.00

**R004 DESARROLLO ECONÓMICO DEL POLÍGONO DE LA
CAPITAL DE LA TECNOLOGÍA Y SOSTENIBILIDAD
NIVEL COMPONENTE 2**

Datos de Identificación del Programa Presupuestario (PP)

Responsable del PP

Instancia(s) Ejecutora(s)

Ramo: 02 EJECUTIVO DEL ESTADO

115 CAPITAL DE LA TECNOLOGÍA Y SOSTENIBILIDAD

Institución: 115 CAPITAL DE LA TECNOLOGÍA Y SOSTENIBILIDAD

Unidad Responsable: DA3C CAPITAL DE LA TECNOLOGÍA Y SOSTENIBILIDAD

Población Objetivo: UNIDADES ECONÓMICAS ESTABLECIDAS EN EL ESTADO DE PUEBLA VINCULADAS A SECTORES CLAVE PARA LA REGIÓN DEFINIDOS EN EL PLAN MÉXICO

Alineación

Plan Estatal de Desarrollo

Eje: 02 PROSPERIDAD Y ESTABILIDAD ECONÓMICA

Temática: 02 ECONOMÍA

Objetivo: 01 IMPULSAR EL CRECIMIENTO SOCIOECONÓMICO EN TODAS LAS REGIONES DEL ESTADO.

Estrategia: 01 RECUPERACIÓN DE LA RIQUEZA COMUNITARIA.

Línea de Acción: 03 DINAMIZAR LOS SECTORES ECONÓMICOS CON CLÚSTERES Y ALIADOS ESTRATÉGICOS DEL ESTADO.

Estrategia: 02 FORTALECIMIENTO DE LA INNOVACIÓN, LA COMPETENCIA, EL NIVEL DE ESPECIALIZACIÓN DE LOS SECTORES ECONÓMICOS Y LA PRODUCTIVIDAD DE LAS MIPYMES.

Línea de Acción: 01 IMPULSAR LA ATRACCIÓN DE INVERSIONES EN EL INTERIOR DEL ESTADO.

Estrategia: 04 POSICIONAMIENTO DEL ESTADO, SUS PRODUCTOS Y SERVICIOS EN MERCADOS LOCALES, NACIONALES E INTERNACIONALES.

Línea de Acción: 01 IMPLEMENTAR ACCIONES ESPECÍFICAS PARA ATRAER INVERSIÓN EXTRANJERA, ENFOCÁNDOSE EN SECTORES DE ALTO CRECIMIENTO Y TECNOLOGÍA AVANZADA.

Línea de Acción: 02 PROMOVER PROYECTOS DE INVERSIÓN ENTRE EMPRESAS MEXICANAS, RESALTANDO LOS BENEFICIOS DE ESTABLECERSE EN PUEBLA.

Resumen Narrativo

ECOSISTEMA ACADÉMICO Y DE TRANSFERENCIA DE CONOCIMIENTO ARTICULADO.

Datos de Identificación del Indicador

Indicador: PORCENTAJE DE AVANCE EN LA ARTICULACIÓN DEL ECOSISTEMA ACADÉMICO Y DE TRANSFERENCIA DE CONOCIMIENTO IMPLEMENTADO.

Definición: MIDE EL GRADO DE IMPLEMENTACIÓN DE LAS ACCIONES PROGRAMADAS PARA VINCULAR A INSTITUCIONES ACADÉMICAS, CENTROS DE INVESTIGACIÓN Y EMPRESAS DE LA CAPITAL DE LA TECNOLOGÍA Y SOSTENIBILIDAD (CTS), CON EL FIN DE FORTALECER LA TRANSFERENCIA DE CONOCIMIENTO Y LA INNOVACIÓN APLICADA.

Tipo	Dimensión	Frecuencia de Medición	Desagregación Geográfica	Tipo de Fórmula
GESTION	EFICACIA	SEMESTRAL	OTRA	PORCENTAJE
Unidad de Medida		Método de Cálculo	Área Responsable	
PORCENTAJE		$(V1/V2)*100$	DIRECCIÓN DE GOBERNANZA	

Características del Indicador

Claridad	Relevancia	Economía	Monitoreable	Adecuado	Aporte Marginal
CUMPLE	CUMPLE	CUMPLE	CUMPLE	CUMPLE	NO_APLICA

Justificación

EL NOMBRE DEL INDICADOR ES ENTENDIBLE POR LOS USUARIOS NO ESPECIALIZADOS	PROVEE INFORMACIÓN QUE MUESTRA EL OBJETIVO AL QUE SE CONTRIBUYE	LA INFORMACIÓN PARA GENERAR EL INDICADOR NO IMPLICA UN GASTO PARA EL ORGANISMO	EL INDICADOR PUEDE SUJETARSE A UNA COMPROBACIÓN INDEPENDIENTE	APORTA UNA BASE SUFICIENTE PARA EVALUAR EL DESEMPEÑO DEL INDICADOR	YA QUE ES SOLO UN INDICADOR PARA UN SOLO OBJETIVO
--	---	--	---	--	---

Serie de Información disponible: NO DISPONIBLE

Medios de Verificación

REPORTE GENERAL DE LAS ACCIONES DE VINCULACIÓN Y TRANSFERENCIA IMPLEMENTADAS CON MEMORIA FOTOGRÁFICA FUENTE: DIRECCIÓN DE GOBERNANZA. DOCUMENTO GENERADO CON BASE A REGISTROS DOCUMENTALES DE LA DIRECCIÓN DE GOBERNANZA, A RESGUARDO Y DISPONIBLE EN LOS ARCHIVOS QUE OBRAN EN ESTA DIRECCIÓN. SERIE DE INFORMACIÓN NO DISPONIBLE

Fuentes de Información

DIRECCIÓN DE GOBERNANZA

Determinación de Metas - Indicador

Línea Base			Meta y Periodo de Cumplimiento		Parámetros de Semaforización		
Valor	Año	Periodo	Valor	Periodo	>=95.00Y<=115.00	>=90.00Y<=95.00	< 90.00Y < 115.00
100.00	2026	DICIEMBRE	100.00	DICIEMBRE			

Comportamiento del Indicador hacia la meta:REGULAR

Factibilidad: ALTA

Descripción de la Factibilidad: EN EL ESTADO DE PUEBLA EXISTE UNA AMPLIA RED DE UNIVERSIDADES, CENTROS DE INVESTIGACIÓN Y COMUNIDADES ACADÉMICAS CON EXPERIENCIA EN CIENCIA Y TECNOLOGÍA QUE ESTÁ DESAPROVECHADA, Y EN COLABORACIÓN CON EL SECTOR

R004 DESARROLLO ECONÓMICO DEL POLÍGONO DE LA
CAPITAL DE LA TECNOLOGÍA Y SOSTENIBILIDAD
NIVEL COMPONENTE 2

PRODUCTIVO SE LOGRA EL FOMENTO A LA INNOVACIÓN APLICADA.

Metas de la Administración											
Año	2025	2026	2027	2028	2029	2030					
Valor	0.00	100.00	100.00	100.00	100.00	100.00					
Periodo	DICIEMBRE	DICIEMBRE	DICIEMBRE	DICIEMBRE	DICIEMBRE	DICIEMBRE					

Meta Anual											
ENERO	FEBRERO	MARZO	ABRIL	MAYO	JUNIO	JULIO	AGOSTO	SEPTIEMBRE	OCTUBRE	NOVIEMBRE	DICIEMBRE
					50.00						
										Anual:	100.00

Variable (1)

Variable: NÚMERO DE ACCIONES DE VINCULACIÓN Y TRANSFERENCIA IMPLEMENTADAS EN EL PERIODO.

Definición: CUANTIFICA LAS ACTIVIDADES EFECTIVAMENTE EJECUTADAS PARA ARTICULAR AL ECOSISTEMA ACADÉMICO Y DE INVESTIGACIÓN CON EMPRESAS DE LA CAPITAL DE LA TECNOLOGÍA Y SOSTENIBILIDAD, TALES COMO CONVENIOS, TALLERES, FERIAS UNIVERSITARIAS, O PROYECTOS DE INVESTIGACIÓN, DESARROLLO E INNOVACIÓN (I+D+I), EN EL PERIODO DE REFERENCIA.

Unidad de Medida: ACCIÓN **Frecuencia de Medición:** SEMESTRAL **Desagregación Geográfica:** OTRA **Disponibilidad de la Información:** 31/12/2026

Meta Anual											
ENERO	FEBRERO	MARZO	ABRIL	MAYO	JUNIO	JULIO	AGOSTO	SEPTIEMBRE	OCTUBRE	NOVIEMBRE	DICIEMBRE
					9.00						
										ANUAL:	18.00

Variable (2)

Variable: NÚMERO DE ACCIONES DE VINCULACIÓN Y TRANSFERENCIA PROGRAMADAS EN EL PERIODO.

Definición: REPRESENTA LA CANTIDAD DE ACCIONES DE ARTICULACIÓN PREVISTAS EN LA PLANEACIÓN SEMESTRAL PARA FORTALECER LA TRANSFERENCIA DE CONOCIMIENTO Y TECNOLOGÍA

Unidad de Medida: ACCIÓN **Frecuencia de Medición:** SEMESTRAL **Desagregación Geográfica:** OTRA **Disponibilidad de la Información:** 31/12/2026

Meta Anual											
ENERO	FEBRERO	MARZO	ABRIL	MAYO	JUNIO	JULIO	AGOSTO	SEPTIEMBRE	OCTUBRE	NOVIEMBRE	DICIEMBRE
					18.00						
										ANUAL:	18.00

**R004 DESARROLLO ECONÓMICO DEL POLÍGONO DE LA
CAPITAL DE LA TECNOLOGÍA Y SOSTENIBILIDAD
NIVEL COMPONENTE 3**

Datos de Identificación del Programa Presupuestario (PP)

Responsable del PP

Instancia(s) Ejecutora(s)

Ramo: 02 EJECUTIVO DEL ESTADO

115 CAPITAL DE LA TECNOLOGÍA Y SOSTENIBILIDAD

Institución: 115 CAPITAL DE LA TECNOLOGÍA Y SOSTENIBILIDAD

Unidad Responsable: DA3C CAPITAL DE LA TECNOLOGÍA Y SOSTENIBILIDAD

Población Objetivo: UNIDADES ECONÓMICAS ESTABLECIDAS EN EL ESTADO DE PUEBLA VINCULADAS A SECTORES CLAVE PARA LA REGIÓN DEFINIDOS EN EL PLAN MÉXICO

Alineación

Plan Estatal de Desarrollo

Eje: 02 PROSPERIDAD Y ESTABILIDAD ECONÓMICA

Temática: 02 ECONOMÍA

Objetivo: 01 IMPULSAR EL CRECIMIENTO SOCIOECONÓMICO EN TODAS LAS REGIONES DEL ESTADO.

Estrategia: 01 RECUPERACIÓN DE LA RIQUEZA COMUNITARIA.

Línea de Acción: 03 DINAMIZAR LOS SECTORES ECONÓMICOS CON CLÚSTERES Y ALIADOS ESTRATÉGICOS DEL ESTADO.

Estrategia: 02 FORTALECIMIENTO DE LA INNOVACIÓN, LA COMPETENCIA, EL NIVEL DE ESPECIALIZACIÓN DE LOS SECTORES ECONÓMICOS Y LA PRODUCTIVIDAD DE LAS MIPYMES.

Línea de Acción: 01 IMPULSAR LA ATRACCIÓN DE INVERSIONES EN EL INTERIOR DEL ESTADO.

Estrategia: 04 POSICIONAMIENTO DEL ESTADO, SUS PRODUCTOS Y SERVICIOS EN MERCADOS LOCALES, NACIONALES E INTERNACIONALES.

Línea de Acción: 01 IMPLEMENTAR ACCIONES ESPECÍFICAS PARA ATRAER INVERSIÓN EXTRANJERA, ENFOCÁNDOSE EN SECTORES DE ALTO CRECIMIENTO Y TECNOLOGÍA AVANZADA.

Línea de Acción: 02 PROMOVER PROYECTOS DE INVERSIÓN ENTRE EMPRESAS MEXICANAS, RESALTANDO LOS BENEFICIOS DE ESTABLECERSE EN PUEBLA.

Resumen Narrativo

MODELO DE PROMOCIÓN Y FACILITACIÓN PARA LA INVERSIÓN ESTRATÉGICA IMPLEMENTADO.

Datos de Identificación del Indicador

Indicador: PORCENTAJE DE AVANCE EN LA IMPLEMENTACIÓN DEL MODELO DE PROMOCIÓN PARA LA ATRACCIÓN DE INVERSIÓN ESTRATÉGICA EJECUTADO.

Definición: REFIERE AL GRADO DE AVANCE EN LA EJECUCIÓN DE ACCIONES PROGRAMADAS PARA MEJORAR LA INFRAESTRUCTURA DEL POLÍGONO DE LA CAPITAL DE LA TECNOLOGÍA Y SOSTENIBILIDAD (CTS), ESPACIOS DIGITALES Y DE INNOVACIÓN QUE APOYAN LA ATRACCIÓN Y FACILITACIÓN DE INVERSIONES EN LA CTS.

Tipo	Dimensión	Frecuencia de Medición	Desagregación Geográfica	Tipo de Fórmula
GESTION	EFICACIA	SEMESTRAL	OTRA	PORCENTAJE
Unidad de Medida		Método de Cálculo	Área Responsable	
PORCENTAJE		$(V1/V2)*100$	DIRECCIÓN DE INFRAESTRUCTURA	

Características del Indicador

Claridad	Relevancia	Economía	Monitoreable	Adecuado	Aporte Marginal
CUMPLE	CUMPLE	CUMPLE	CUMPLE	CUMPLE	NO_APLICA

Justificación

EL NOMBRE DEL INDICADOR ES ENTENDIBLE POR LOS USUARIOS NO ESPECIALIZADOS	PROVEE INFORMACIÓN QUE MUESTRA EL OBJETIVO AL QUE SE CONTRIBUYE	LA INFORMACIÓN PARA GENERAR EL INDICADOR NO IMPLICA UN GASTO PARA EL ORGANISMO	EL INDICADOR PUEDE SUJETARSE A UNA COMPROBACIÓN INDEPENDIENTE	APORTA UNA BASE SUFICIENTE PARA EVALUAR EL DESEMPEÑO DEL INDICADOR	YA QUE ES SOLO UN INDICADOR PARA UN SOLO OBJETIVO
--	---	--	---	--	---

Serie de Información disponible: NO DISPONIBLE

Medios de Verificación

REPORTE GENERAL DE LAS ACCIONES IMPLEMENTADAS PARA LA ATRACCIÓN Y FACILITACIÓN DE INVERSIONES EN LA CAPITAL DE LA TECNOLOGÍA Y SOSTENIBILIDAD (CTS) CON MEMORIA FOTOGRÁFICA
FUENTE: DIRECCIÓN DE INFRAESTRUCTURA. DOCUMENTO GENERADO CON BASE A REGISTROS DOCUMENTALES DE LA DIRECCIÓN DE INFRAESTRUCTURA, A RESGUARDO Y DISPONIBLE EN LOS ARCHIVOS QUE OBRAN EN ESTA DIRECCIÓN. SERIE DE INFORMACIÓN NO DISPONIBLE

Fuentes de Información

DIRECCIÓN DE INFRAESTRUCTURA

**R004 DESARROLLO ECONÓMICO DEL POLÍGONO DE LA
CAPITAL DE LA TECNOLOGÍA Y SOSTENIBILIDAD
NIVEL COMPONENTE 3**

Determinación de Metas - Indicador

Línea Base

Valor
100.00
Año
2026
Periodo
DICIEMBRE

Meta y Periodo de Cumplimiento

Valor
100.00
Periodo
DICIEMBRE

Parámetros de Semaforización

> 95.00Y <= 115.00
>= 90.00Y <= 95.00
< 90.00Y > 115.00

Comportamiento del Indicador hacia la meta:REGULAR

Factibilidad: ALTA

Descripción de la Factibilidad: LA FACTIBILIDAD ES ALTA, TODA VEZ QUE SE DISPONE DE INFRAESTRUCTURA, RECURSOS TÉCNICOS Y ESQUEMAS DE GESTIÓN PARA EJECUTAR ACCIONES DE MANTENIMIENTO, ACTIVACIÓN Y PROMOCIÓN DEL POLÍGONO DE LA CAPITAL DE LA TECNOLOGÍA Y SOSTENIBILIDAD

Metas de la Administración

Año	2025	2026	2027	2028	2029	2030
Valor	0.00	100.00	100.00	100.00	100.00	100.00
Periodo	DICIEMBRE	DICIEMBRE	DICIEMBRE	DICIEMBRE	DICIEMBRE	DICIEMBRE

Meta Anual

ENERO	FEBRERO	MARZO	ABRIL	MAYO	JUNIO	JULIO	AGOSTO	SEPTIEMBRE	OCTUBRE	NOVIEMBRE	DICIEMBRE
					48.39						
										Anual:	51.61 100.00

Variable (1)

Variable: NÚMERO DE ACCIONES DE MANTENIMIENTO, MEJORAMIENTO, ACTIVACIÓN E INSTALACIÓN IMPLEMENTADAS EN EL PERIODO

Definición: CUANTIFICA LAS ACCIONES EFECTIVAMENTE EJECUTADAS PARA CONSOLIDAR EL MODELO DE PROMOCIÓN EN LA CAPITAL DE LA TECNOLOGÍA Y SOSTENIBILIDAD QUE FACILITE LA ATRACCIÓN DE INVERSIONES.

Unidad de Medida:

ACCIÓN

Frecuencia de Medición:

SEMESTRAL

Desagregación Geográfica:

OTRA

Disponibilidad de la Información:

31/12/2026

Meta Anual

ENERO	FEBRERO	MARZO	ABRIL	MAYO	JUNIO	JULIO	AGOSTO	SEPTIEMBRE	OCTUBRE	NOVIEMBRE	DICIEMBRE
					15.00						
										ANUAL:	16.00 31.00

Variable (2)

Variable: NÚMERO DE ACCIONES DE MANTENIMIENTO, MEJORAMIENTO, ACTIVACIÓN E INSTALACIÓN PROGRAMADAS EN EL PERIODO

Definición: REPRESENTA EL TOTAL DE ACCIONES ESTABLECIDAS EN LA PLANEACIÓN DEL MODELO DE PROMOCIÓN EN LA CAPITAL DE LA TECNOLOGÍA Y SOSTENIBILIDAD QUE FACILITE LA ATRACCIÓN DE INVERSIONES.

Unidad de Medida:

ACCIÓN

Frecuencia de Medición:

SEMESTRAL

Desagregación Geográfica:

OTRA

Disponibilidad de la Información:

31/12/2026

Meta Anual

ENERO	FEBRERO	MARZO	ABRIL	MAYO	JUNIO	JULIO	AGOSTO	SEPTIEMBRE	OCTUBRE	NOVIEMBRE	DICIEMBRE
					31.00						
										ANUAL:	31.00 31.00

Datos de Identificación del Programa Presupuestario (PP)

Responsable del PP	Instancia(s) Ejecutora(s)
Ramo: 03 PODER JUDICIAL	003 PODER JUDICIAL
Institución: 003 PODER JUDICIAL	
Unidad Responsable: 3000 ORGANISMOS AUXILIARES	
Población Objetivo: POBLACIÓN EN EL ESTADO DE PUEBLA CON 14 AÑOS DE EDAD Y MÁS, AFECTADA EN SUS DERECHOS Y QUE SOLICITA LOS SERVICIOS DE LA DEFENSORÍA PÚBLICA DENTRO DE LOS PROCEDIMIENTOS LEGALES DEL FUERO COMÚN	

Alineación

Plan Estatal de Desarrollo

Eje: 03 ESTADO DE DERECHO, SEGURIDAD Y JUSTICIA
Temática: 04 IMPARTICIÓN DE JUSTICIA

Objetivo: 01 AUMENTAR LA COBERTURA PARA LA ATENCIÓN ÁGIL Y OPORTUNA DE PROCEDIMIENTOS JURISDICCIONALES DE COMPETENCIA ESTATAL.
Estrategia: 02 INCREMENTO DE MECANISMOS PARA LA CAPACITACIÓN A FUNCIONARIOS JUDICIALES Y ABOGADOS LITIGANTES QUE DESAHOGAN PROCEDIMIENTOS JURISDICCIONALES.
Línea de Acción: 03 EJECUTAR UN PLAN DE CAPACITACIÓN CONTINUA.

Resumen Narrativo

CONTRIBUIR A LA CERTEZA JURÍDICA DE LOS HABITANTES DEL ESTADO DE PUEBLA CON 14 AÑOS DE EDAD Y MÁS MEDIANTE EL OTORGAMIENTO DE ASISTENCIA JURÍDICA, BAJO LOS PRINCIPIOS RECTORES DE GRATUIDAD, PROBIDAD, INDEPENDENCIA TÉCNICA, IGUALDAD, EQUITAD, PROFESIONALISMO Y CONFIDENCIALIDAD.

Datos de Identificación del Indicador

Indicador: VARIACIÓN PORCENTUAL DE ASUNTOS ADMITIDOS EN LAS MATERIAS PENAL, CIVIL, FAMILIAR, MERCANTIL, ADMINISTRATIVA Y LABORAL.				
Definición: ESTE INDICADOR MIDE LOS ASUNTOS ATENDIDOS EN LAS MATERIAS PENAL, CIVIL, FAMILIAR, MERCANTIL, ADMINISTRATIVA Y LABORAL, RESPECTO DEL AÑO 2024 Y EL PRESENTE EJERCICIO				
Tipo ESTRATEGICO	Dimensión EFICACIA	Frecuencia de Medición ANUAL	Desagregación Geográfica ESTATAL	Tipo de Fórmula VARIACIÓN PORCENTUAL
Unidad de Medida PORCENTAJE		Método de Cálculo $((V2-V1)/V1)*100$	Área Responsable INSTITUTO DE LA DEFENSORÍA PÚBLICA	

Características del Indicador

Claridad CUMPLE	Relevancia CUMPLE	Economía CUMPLE	Monitoreable CUMPLE	Adecuado CUMPLE	Aporte Marginal NO_APLICA
Justificación					
SE CONSIDERA QUE LAS VARIABLES Y EL NOMBRE DEL INDICADOR REFLEJAN CLARAMENTE LA MEDICIÓN DE SENTENCIAS OBTENIDAS RESPECTO AL EJERCICIO FISCAL ANTERIOR	SE CONSIDERA RELEVANTE LA MEDICIÓN DEL INDICADOR YA QUE ES UNA LABOR SUSTANTIVA BASADA EN LOS JUICIOS PATROCINADOS CUYA SENTENCIA APLICA PARA LOS USUARIOS QUE ATIENDE LA DEFENSORÍA PÚBLICA	DADO QUE NO GENERA UN PRESUPUESTO MAYOR AL YA SOLICITADO.	SE ENCUENTRA SUJETO A VERIFICACIONES EXTERNAS QUE TIENE COMO BASE LAS SENTENCIAS QUE EMITE LOS ORGANOS JURISDICCIONALES EN DONDE LA DEFENSORÍA PÚBLICA PATROCINO EL JUICIO RESPECTIVO	PERMITE EVALUAR EL DESEMPEÑO DE LOS SERVIDORES PUBLICOS QUE FORMAN PARTE DEL JUICIO PATROCINADO POR LA DEFENSORÍA PÚBLICA	NO APLICA DEBIDO A QUE NO DEPENDE DE OTRO INDICADOR PARA SU DESARROLLO.

Serie de Información disponible: 2025

Medios de Verificación

REPORTE DE ASUNTOS ADMITIDOS, ELABORADO POR LA DIRECCIÓN DEL INSTITUTO DE LA DEFENSORÍA PÚBLICA FRECUENCIA DE MEDICIÓN: ANUAL, DISPONIBLE PARA SU CONSULTA EN <https://consultapublicamx.plataformadetransparencia.org.mx/vut-web/faces/view/consultaPublica.xhtml#tarjetaInformativa> RUTA: ESTADO: PUEBLA / AUTORIDAD GARANTE ESTATAL: OIC DEL CONSEJO DE LA JUDICATURA INSTITUCIÓN: PODER JUDICIAL DEL ESTADO DE PUEBLA / EJERCICIO 2024 - 2026 / ESTADÍSTICAS / SELECCIONAR LA ESTADÍSTICA JUDICIAL DEL TRIMESTRE, ANUAL, 2026

Fuentes de Información

INSTITUTO DE LA DEFENSORÍA PÚBLICA

Determinación de Metas - Indicador

Línea Base			Meta y Periodo de Cumplimiento		Parámetros de Semaforización		
Valor	Año	Periodo	Valor	Periodo			
5.00	2024	DICIEMBRE	2.99	DICIEMBRE	<div>>=2.94Y<=3.43</div>	<div>>=2.69Y<=2.84</div>	<div><2.69Y > 3.43</div>

Comportamiento del Indicador hacia la meta: ASCENDENTE

Factibilidad: ALTA

Descripción de la Factibilidad: SE CUENTA CON LOS RECURSOS HUMANOS, MATERIALES Y FINANCIEROS PARA ALCANZAR LA META PROPUESTA.

Metas de la Administración											
Año	2025	2026	2027	2028	2029	2030					
Valor	5.00	2.99	0.00	0.00	0.00	0.00					
Periodo	DICIEMBRE	DICIEMBRE	DICIEMBRE	DICIEMBRE	DICIEMBRE	DICIEMBRE					
Meta Anual											
ENERO	FEBRERO	MARZO	ABRIL	MAYO	JUNIO	JULIO	AGOSTO	SEPTIEMBRE	OCTUBRE	NOVIEMBRE	DICIEMBRE
										Anual:	2.99

Variable (1)											
Variable: NÚMERO DE ASUNTOS EN LAS MATERIAS PENAL, CIVIL, FAMILIAR, MERCANTIL, ADMINISTRATIVA Y LABORAL DURANTE EL AÑO 2024 ADMITIDOS											
Definición: REPRESENTA EL TOTAL DE ASUNTOS EN LAS MATERIAS PENAL, CIVIL, FAMILIAR, MERCANTIL, ADMINISTRATIVA Y LABORAL ADMITIDOS DURANTE EL AÑO 2024, DERIVADO DE LOS ASUNTOS TRAMITADOS POR MEDIO DE LA DEFENSORÍA PÚBLICA											
Unidad de Medida:			Frecuencia de Medición:			Desagregación Geográfica:			Disponibilidad de la Información:		
ASUNTO			ANUAL			ESTATAL			31/12/2026		
Meta Anual											
ENERO	FEBRERO	MARZO	ABRIL	MAYO	JUNIO	JULIO	AGOSTO	SEPTIEMBRE	OCTUBRE	NOVIEMBRE	DICIEMBRE
										ANUAL:	12,366.00
											12,366.00

Variable (2)											
Variable: NUMERO DE ASUNTOS EN LAS MATERIAS PENAL, CIVIL, FAMILIAR, MERCANTIL, ADMINISTRATIVA Y LABORAL DURANTE EL AÑO 2026 PROGRAMADOS A ADMITIR											
Definición: REPRESENTA EL TOTAL DE ASUNTOS EN LAS MATERIAS PENAL, CIVIL, FAMILIAR, MERCANTIL, ADMINISTRATIVA Y LABORAL PROGRAMADOS A ADMITIR DURANTE EL AÑO 2026, DERIVADO DE LOS ASUNTOS TRAMITADOS POR MEDIO DE LA DEFENSORÍA PÚBLICA											
Unidad de Medida:			Frecuencia de Medición:			Desagregación Geográfica:			Disponibilidad de la Información:		
ASUNTO			ANUAL			ESTATAL			31/12/2026		
Meta Anual											
ENERO	FEBRERO	MARZO	ABRIL	MAYO	JUNIO	JULIO	AGOSTO	SEPTIEMBRE	OCTUBRE	NOVIEMBRE	DICIEMBRE
										ANUAL:	12,736.00
											12,736.00

Datos de Identificación del Programa Presupuestario (PP)

Responsable del PP	Instancia(s) Ejecutora(s)
Ramo: 03 PODER JUDICIAL	003 PODER JUDICIAL
Institución: 003 PODER JUDICIAL	
Unidad Responsable: 3000 ORGANISMOS AUXILIARES	
Población Objetivo: POBLACIÓN EN EL ESTADO DE PUEBLA CON 14 AÑOS DE EDAD Y MÁS, AFECTADA EN SUS DERECHOS Y QUE SOLICITA LOS SERVICIOS DE LA DEFENSORÍA PÚBLICA DENTRO DE LOS PROCEDIMIENTOS LEGALES DEL FUERO COMÚN	

Alineación

Plan Estatal de Desarrollo

Eje: 03 ESTADO DE DERECHO, SEGURIDAD Y JUSTICIA

Temática: 04 IMPARTICIÓN DE JUSTICIA

Objetivo: 01 AUMENTAR LA COBERTURA PARA LA ATENCIÓN ÁGIL Y OPORTUNA DE PROCEDIMIENTOS JURISDICCIONALES DE COMPETENCIA ESTATAL.

Estrategia: 02 INCREMENTO DE MECANISMOS PARA LA CAPACITACIÓN A FUNCIONARIOS JUDICIALES Y ABOGADOS LITIGANTES QUE DESAHOGAN PROCEDIMIENTOS JURISDICCIONALES.

Línea de Acción: 03 EJECUTAR UN PLAN DE CAPACITACIÓN CONTINUA.

Resumen Narrativo

PERSONAS QUE CARECEN DE RECURSOS ECONÓMICOS, PRESENTAN ALGUNA DISCAPACIDAD O SON ADULTOS MAYORES ACCEDEN A LA ASISTENCIA JURÍDICA EN ASUNTOS DEL FUERO COMÚN.

Datos de Identificación del Indicador

Indicador: VARIACIÓN PORCENTUAL DE USUARIOS ATENDIDOS EN ASESORÍAS JURÍDICAS EN LAS MATERIAS PENAL, CIVIL, FAMILIAR, MERCANTIL, ADMINISTRATIVA Y LABORAL.

Definición: MIDE LOS USUARIOS ATENDIDOS EN ASESORÍAS JURÍDICAS EN LAS MATERIAS PENAL, CIVIL, FAMILIAR, MERCANTIL, ADMINISTRATIVA Y LABORAL. RESECTO DEL AÑO ANTERIOR Y EL PRESENTE EJERCICIO

Tipo	Dimensión	Frecuencia de Medición	Desagregación Geográfica	Tipo de Fórmula
ESTRATEGICO	EFICACIA	ANUAL	ESTATAL	VARIACIÓN PORCENTUAL
Unidad de Medida		Método de Cálculo	Área Responsable	
PORCENTAJE		$((V2-V1)/V1)*100$	INSTITUTO DE LA DEFENSORÍA PÚBLICA	

Características del Indicador

Claridad	Relevancia	Economía	Monitoreable	Adecuado	Aporte Marginal
CUMPLE	CUMPLE	CUMPLE	CUMPLE	CUMPLE	NO_APLICA

Justificación

SE CONSIDERA QUE LAS VARIABLES EXPRESAN CLARAMENTE QUE EL INDICADOR BUSCA MEDIR EL NUMERO TOTAL DE USUARIOS ATENDIDOS RESPECTO EL EJERCICIO FISCAL ANTERIOR	SE CONSIDERA RELEVANTE QUE EL EL INDICADOR SE CREA A PARTIR DE LAS FUNCIONES SUSTANTIVAS OTORGADAS A LA DEFENSORÍA PÚBLICA	LA MEDICIÓN DEL INDICADOR NO GENERA UN PRESUPUESTO MAYOR AL YA SOLICITADO	SE ENCUENTRA SUJETO A VERIFICACIONES EXTERNAS CON BASE EN LAS ASESORIAS BRINDADAS QUE PUDIERAN TERMINAR CON UN PATROCINIO DE JUICIO POR PARTE DE LA DEFENSORÍA PÚBLICA	PERMITE EVALUAR EL DESEMPEÑO DE LOS SERVIDORES PUBLICOS.	NO APLICA DEBIDO A QUE NO DEPENDE DE OTRO INDICADOR PARA SU DESARROLLO.
---	--	---	--	--	---

Serie de Información disponible: 2025

Medios de Verificación
REPORTE DE USUARIOS ATENDIDOS, CON FRECUENCIA ANUAL Y ELABORADO POR LA DIRECCIÓN DEL INSTITUTO DE LA DEFENSORÍA PÚBLICA, FRECUENCIA DE MEDICIÓN: ANUAL, SERIE DE INFORMACIÓN DISPONIBLE: 2026

Fuentes de Información
INSTITUTO DE LA DEFENSORÍA PÚBLICA

Determinación de Metas - Indicador

Línea Base			Meta y Periodo de Cumplimiento		Parámetros de Semaforización		
Valor	Año	Periodo	Valor	Periodo			
5.00	2024	DICIEMBRE	5.00	DICIEMBRE	<div></div>	<div></div>	<div></div>

Comportamiento del Indicador hacia la meta: NOMINAL

Factibilidad: ALTA

Descripción de la Factibilidad: SE CUENTA CON LOS RECURSOS HUMANOS, MATERIALES Y FINANCIEROS PARA ALCANZAR LA META PROPUESTA.

Metas de la Administración											
Año	2025	2026	2027	2028	2029	2030					
Valor	5.00	5.00	0.00	0.00	0.00	0.00					
Periodo	DICIEMBRE	DICIEMBRE	DICIEMBRE	DICIEMBRE	DICIEMBRE	DICIEMBRE					

Meta Anual											
ENERO	FEBRERO	MARZO	ABRIL	MAYO	JUNIO	JULIO	AGOSTO	SEPTIEMBRE	OCTUBRE	NOVIEMBRE	DICIEMBRE
										Anual:	5.00

Variable (1)

Variable: NUMERO DE USUARIOS CON ASESORÍAS JURÍDICAS EN LAS MATERIAS PENAL, CIVIL, FAMILIAR, MERCANTIL ADMINSTRATIVA Y LABORAL DURANTE EL AÑO 2025 ATENDIDOS

Definición: MIDE LOS USUARIOS ATENDIDOS DURANTE EL AÑO 2025 QUE RECIBIERON ASESORÍAS JURÍDICAS EN LAS MATERIAS PENAL, CIVIL, FAMILIAR, MERCANTIL, ADMINISTRATIVA Y LABORAL

Unidad de Medida:	Frecuencia de Medición:	Desagregación Geográfica:	Disponibilidad de la Información:
USUARIOS	ANUAL	ESTATAL	31/12/2026

Meta Anual											
ENERO	FEBRERO	MARZO	ABRIL	MAYO	JUNIO	JULIO	AGOSTO	SEPTIEMBRE	OCTUBRE	NOVIEMBRE	DICIEMBRE
										ANUAL:	43,520.00
											43,520.00

Variable (2)

Variable: NUMERO DE USUARIOS CON ASESORÍAS JURÍDICAS EN LAS MATERIAS PENAL, CIVIL, FAMILIAR, MERCANTIL ADMINSTRATIVA Y LABORAL DURANTE EL AÑO 2026 ESTIMADOS

Definición: MIDE LOS USUARIOS PROGRAMADOS A ATENDER DURANTE EL AÑO 2026 QUE RECIBIRÁN ASESORÍAS JURÍDICAS EN LAS MATERIAS PENAL, CIVIL, FAMILIAR, MERCANTIL, ADMINISTRATIVA Y LABORAL

Unidad de Medida:	Frecuencia de Medición:	Desagregación Geográfica:	Disponibilidad de la Información:
USUARIOS	ANUAL	ESTATAL	31/12/2026

Meta Anual											
ENERO	FEBRERO	MARZO	ABRIL	MAYO	JUNIO	JULIO	AGOSTO	SEPTIEMBRE	OCTUBRE	NOVIEMBRE	DICIEMBRE
										ANUAL:	45,696.00
											45,696.00

Datos de Identificación del Programa Presupuestario (PP)

Responsable del PP

Instancia(s) Ejecutora(s)

Ramo: 03 PODER JUDICIAL

003 PODER JUDICIAL

Institución: 003 PODER JUDICIAL

Unidad Responsable: 3000 ORGANISMOS AUXILIARES

Población Objetivo: POBLACIÓN EN EL ESTADO DE PUEBLA CON 14 AÑOS DE EDAD Y MÁS, AFECTADA EN SUS DERECHOS Y QUE SOLICITA LOS SERVICIOS DE LA DEFENSORÍA PÚBLICA DENTRO DE LOS PROCEDIMIENTOS LEGALES DEL FUERO COMÚN

Alineación

Plan Estatal de Desarrollo

Eje: 03 ESTADO DE DERECHO, SEGURIDAD Y JUSTICIA

Temática: 04 IMPARTICIÓN DE JUSTICIA

Objetivo: 01 AUMENTAR LA COBERTURA PARA LA ATENCIÓN ÁGIL Y OPORTUNA DE PROCEDIMIENTOS JURISDICCIONALES DE COMPETENCIA ESTATAL.

Estrategia: 02 INCREMENTO DE MECANISMOS PARA LA CAPACITACIÓN A FUNCIONARIOS JUDICIALES Y ABOGADOS LITIGANTES QUE DESAHOGAN PROCEDIMIENTOS JURISDICCIONALES.

Línea de Acción: 03 EJECUTAR UN PLAN DE CAPACITACIÓN CONTINUA.

Resumen Narrativo

ASESORÍAS JURÍDICAS A LA CIUDADANÍA CON PERSPECTIVA DE GÉNERO Y ENFOQUE DE DERECHOS HUMANOS OTORGADAS.

Datos de Identificación del Indicador

Indicador: PORCENTAJE DE ASESORÍAS JURÍDICAS BRINDADAS A LA CIUDADANÍA.

Definición: MIDE EL NÚMERO DE ASESORÍAS JURÍDICAS BRINDADAS A LA CIUDADANÍA

Tipo
GESTION

Dimensión
EFICIENCIA

Frecuencia de Medición
SEMESTRAL

Desagregación Geográfica
ESTATAL

Tipo de Fórmula
PORCENTAJE

Unidad de Medida
PORCENTAJE

Método de Cálculo
(V1/V2)*100

Área Responsable
INSTITUTO DE LA DEFENSORÍA PÚBLICA

Características del Indicador

Claridad CUMPLE	Relevancia CUMPLE	Economía CUMPLE	Monitoreable CUMPLE	Adecuado CUMPLE	Aporte Marginal NO_APLICA
---------------------------	-----------------------------	---------------------------	-------------------------------	---------------------------	-------------------------------------

Justificación

LAS VARIABLES EXPRESAN CLARAMENTE QUE EL INDICADOR BUSCA MEDIR LAS ASESORIAS JURÍDICAS OTORGADAS A LA CIUDADANÍA EN GENERAL	SE CONSIDERA RELEVANTE YA QUE ES UNA ACTIVIDAD SUSTATIVA DE LA DEFENSORIA PÚBLICA EL BRINDAR ASESORÍA JURÍDICA A LA CIUDADANÍA QUE CUMPLA LOS REQUISITOS	LA MEDICIÓN DEL INDICADOR NO GENERA UN PRESUPUESTO MAYOR AL YA SOLICITADO.	SE ENCUENTRA SUJETO A VERIFICACIONES EXTERNAS CON BASE EN LOS REGISTRO DE ATENCIÓN DE LA DEFENSORÍA PÚBLICA	PERMITE EVALUAR EL DESEMPEÑO DE LOS SERVIDORES PUBLICOS.	NO APLICA DEBIDO A QUE NO DEPENDE DE OTRO INDICADOR PARA SU DESARROLLO.
---	--	--	---	--	---

Serie de Información disponible: 2020, 2021, 2022, 2023, 2024

Medios de Verificación

REPORTE DE ASESORÍAS JURÍDICAS, CON FRECUENCIA SEMESTRAL Y ELABORADO POR LA DIRECCIÓN DEL INSTITUTO DE LA DEFENSORÍA PÚBLICA FRECUENCIA DE MEDICIÓN: SEMESTRAL, SERIE DE INFORMACIÓN DISPONIBLE: 2026

Fuentes de Información

INSTITUTO DE LA DEFENSORÍA PÚBLICA

Determinación de Metas - Indicador

Línea Base

Meta y Periodo de Cumplimiento

Parámetros de Semaforización

Valor
43,520.00

Año
2023

Periodo
DICIEMBRE

Valor
100.00

Periodo
DICIEMBRE

>=90.00Y<=95.00

>=90.00Y<=95.00

< 90.00Y > 115.00

Comportamiento del Indicador hacia la meta:REGULAR

Factibilidad: MEDIA

Descripción de la Factibilidad: DEPENDE DE LAS DEMANDAS EXTERNAS DE LAS ASESORÍAS.

Metas de la Administración											
Año	2025	2026	2027	2028	2029	2030					
Valor	100.00	100.00	100.00	100.00	100.00	100.00					
Periodo	DICIEMBRE	DICIEMBRE	DICIEMBRE	DICIEMBRE	DICIEMBRE	DICIEMBRE					

Meta Anual											
ENERO	FEBRERO	MARZO	ABRIL	MAYO	JUNIO	JULIO	AGOSTO	SEPTIEMBRE	OCTUBRE	NOVIEMBRE	DICIEMBRE
					58.76						
										Anual:	41.24 100.00

Variable (1)

Variable: NÚMERO DE ASESORÍAS JURÍDICAS A LA CIUDADANÍA CON PERSPECTIVA DE GÉNERO Y ENFOQUE DE DERECHOS HUMANOS OTORGADAS

Definición: MIDE EL NÚMERO DE ASESORÍAS JURÍDICAS OTORGADAS A LA CIUDADANÍA CON PERSPECTIVA DE GÉNERO Y ENFOQUE DE DERECHOS HUMANOS

Unidad de Medida:	Frecuencia de Medición:	Desagregación Geográfica:	Disponibilidad de la Información:
ASESORÍA	SEMESTRAL	ESTATAL	31/12/2026

Meta Anual											
ENERO	FEBRERO	MARZO	ABRIL	MAYO	JUNIO	JULIO	AGOSTO	SEPTIEMBRE	OCTUBRE	NOVIEMBRE	DICIEMBRE
					55,737.00						
										ANUAL:	39,117.00 94,854.00

Variable (2)

Variable: NÚMERO DE ASESORÍAS JURÍDICAS A LA CIUDADANÍA CON PERSPECTIVA DE GÉNERO Y ENFOQUE DE DERECHOS HUMANOS SOLICITADAS

Definición: MIDE EL NÚMERO DE ASESORÍAS JURÍDICAS OTORGADAS A LA CIUDADANÍA CON PERSPECTIVA DE GÉNERO Y ENFOQUE DE DERECHOS HUMANOS QUE SE ESTIMA SOLICITARÁ LA CIUDADANÍA

Unidad de Medida:	Frecuencia de Medición:	Desagregación Geográfica:	Disponibilidad de la Información:
ASESORÍA	SEMESTRAL	ESTATAL	31/12/2026

Meta Anual											
ENERO	FEBRERO	MARZO	ABRIL	MAYO	JUNIO	JULIO	AGOSTO	SEPTIEMBRE	OCTUBRE	NOVIEMBRE	DICIEMBRE
					94,854.00						
										ANUAL:	94,854.00 94,854.00

Datos de Identificación del Programa Presupuestario (PP)

Responsable del PP	Instancia(s) Ejecutora(s)
Ramo: 03 PODER JUDICIAL	003 PODER JUDICIAL
Institución: 003 PODER JUDICIAL	
Unidad Responsable: 3000 ORGANISMOS AUXILIARES	
Población Objetivo: POBLACIÓN EN EL ESTADO DE PUEBLA CON 14 AÑOS DE EDAD Y MÁS, AFECTADA EN SUS DERECHOS Y QUE SOLICITA LOS SERVICIOS DE LA DEFENSORÍA PÚBLICA DENTRO DE LOS PROCEDIMIENTOS LEGALES DEL FUERO COMÚN	

Alineación

Plan Estatal de Desarrollo

Eje: 03 ESTADO DE DERECHO, SEGURIDAD Y JUSTICIA

Temática: 04 IMPARTICIÓN DE JUSTICIA

Objetivo: 01 AUMENTAR LA COBERTURA PARA LA ATENCIÓN ÁGIL Y OPORTUNA DE PROCEDIMIENTOS JURISDICCIONALES DE COMPETENCIA ESTATAL.

Estrategia: 02 INCREMENTO DE MECANISMOS PARA LA CAPACITACIÓN A FUNCIONARIOS JUDICIALES Y ABOGADOS LITIGANTES QUE DESAHOGAN PROCEDIMIENTOS JURISDICCIONALES.

Línea de Acción: 03 EJECUTAR UN PLAN DE CAPACITACIÓN CONTINUA.

Resumen Narrativo

JUICIOS CON PERSPECTIVA DE GÉNERO Y ENFOQUE DE DERECHOS HUMANOS PATROCINADOS.

Datos de Identificación del Indicador

Indicador: PORCENTAJE DE JUICIOS PATROCINADOS.

Definición: MIDE EL NÚMERO DE JUICIOS CON PERSPECTIVA DE GÉNERO Y ENFOQUE DE DERECHOS HUMANOS PATROCINADOS EN EL AÑO 2026

Tipo	Dimensión	Frecuencia de Medición	Desagregación Geográfica	Tipo de Fórmula
GESTION	EFICACIA	SEMESTRAL	ESTATAL	PORCENTAJE
Unidad de Medida		Método de Cálculo	Área Responsable	
PORCENTAJE		$(V1/V2)*100$	INSTITUTO DE LA DEFENSORÍA PÚBLICA	

Características del Indicador

Claridad	Relevancia	Economía	Monitoreable	Adecuado	Aporte Marginal
CUMPLE	CUMPLE	CUMPLE	CUMPLE	CUMPLE	NO_APLICA

Justificación

SE CONSIDERA QUE LAS VARIABLES EXPRESAN CLARAMENTE QUE EL INDICADOR BUSCA MEDIR EL NUMERO DE JUICIOS QUE PATROCINARÁ LA DEFENSORÍA PÚBLICA CON BASE EN LAS ESTIMACIONES DE EJERCICIOS ANTERIORES	SE CONSIDERA RELEVANTE YA QUE ES UNA ACTIVIDAD SUSTANTIVA DE LA DEFENSORIA PÚBLICA EL BRINDAR PATROCINIO A LA CIUDADANÍA EN JUICIOS DESAHOGADOS EN EL PODER JUDICIAL	LA MEDICIÓN DEL INDICADOR NO GENERA UN PRESUPUESTO MAYOR AL YA SOLICITADO.	SE ENCUENTRA SUJETO A VERIFICACIONES EXTERNAS CON BASE EN LA ESTADÍSTICAS DE LA DEFENSORÍA PÚBLICA	PERMITE EVALUAR EL DESEMPEÑO DE LOS SERVIDORES PUBLICOS.	NO APLICA DEBIDO A QUE NO DEPENDE DE OTRO INDICADOR PARA SU DESARROLLO.
--	--	--	--	--	---

Serie de Información disponible: 2020 a 2025

Medios de Verificación

REPORTE DE JUICIOS PATROCINADOS, CON FRECUENCIA SEMESTRAL Y ELABORADO POR LA DIRECCIÓN DEL INSTITUTO DE LA DEFENSORÍA PÚBLICA FRECUENCIA DE MEDICIÓN: SEMESTRAL, SERIE DE INFORMACIÓN DISPONIBLE: 2026

Fuentes de Información

INSTITUTO DE LA DEFENSORÍA PÚBLICA

Determinación de Metas - Indicador

Línea Base			Meta y Periodo de Cumplimiento		Parámetros de SemafORIZACIÓN		
Valor	Año	Periodo	Valor	Periodo	< 75.00Y <= 115.00	>= 90.00Y <= 95.00	< 90.00Y >= 115.00
9,181.00	2020	DICIEMBRE	100.00	DICIEMBRE			

Comportamiento del Indicador hacia la meta: ASCENDENTE

Factibilidad: MEDIA

Descripción de la Factibilidad: SE CUENTA CON LOS RECURSOS HUMANOS, MATERIALES Y FINANCIEROS PARA ALCANZAR LA META PROPUESTA.

Metas de la Administración

Año	2025	2026	2027	2028	2029	2030
Valor	100.00	100.00	100.00	100.00	100.00	100.00
Periodo	DICIEMBRE	DICIEMBRE	DICIEMBRE	DICIEMBRE	DICIEMBRE	DICIEMBRE

Meta Anual

ENERO	FEBRERO	MARZO	ABRIL	MAYO	JUNIO	JULIO	AGOSTO	SEPTIEMBRE	OCTUBRE	NOVIEMBRE	DICIEMBRE
					54.14						
										Anual:	45.86 100.00

Variable (1)

Variable: NÚMERO DE JUICIOS CON PERSPECTIVA DE GÉNERO Y ENFOQUE DE DERECHOS HUMANOS PATROCINADOS
Definición: MIDE EL NÚMERO DE JUICIOS CON PERSPECTIVA DE GÉNERO Y ENFOQUE DE DERECHOS HUMANOS PATROCINADOS EN EL AÑO 2026

Unidad de Medida:	Frecuencia de Medición:	Desagregación Geográfica:	Disponibilidad de la Información:
JUICIO	SEMESTRAL	ESTATAL	31/12/2026

Meta Anual

ENERO	FEBRERO	MARZO	ABRIL	MAYO	JUNIO	JULIO	AGOSTO	SEPTIEMBRE	OCTUBRE	NOVIEMBRE	DICIEMBRE
					5,376.00						
										ANUAL:	4,553.00 9,929.00

Variable (2)

Variable: NÚMERO DE JUICIOS CON PERSPECTIVA DE GÉNERO Y ENFOQUE DE DERECHOS HUMANOS PROGRAMADOS
Definición: MIDE EL NÚMERO DE JUICIOS CON PERSPECTIVA DE GÉNERO Y ENFOQUE DE DERECHOS HUMANOS PROGRAMADOS A PATROCINAR EN EL AÑO 2026

Unidad de Medida:	Frecuencia de Medición:	Desagregación Geográfica:	Disponibilidad de la Información:
JUICIO	SEMESTRAL	ESTATAL	31/12/2026

Meta Anual

ENERO	FEBRERO	MARZO	ABRIL	MAYO	JUNIO	JULIO	AGOSTO	SEPTIEMBRE	OCTUBRE	NOVIEMBRE	DICIEMBRE
					9,929.00						
										ANUAL:	9,929.00 9,929.00

Datos de Identificación del Programa Presupuestario (PP)

Responsable del PP	Instancia(s) Ejecutora(s)
Ramo: 03 PODER JUDICIAL	003 PODER JUDICIAL
Institución: 003 PODER JUDICIAL	
Unidad Responsable: 3000 ORGANISMOS AUXILIARES	
Población Objetivo: POBLACIÓN EN EL ESTADO DE PUEBLA CON 14 AÑOS DE EDAD Y MÁS, AFECTADA EN SUS DERECHOS Y QUE SOLICITA LOS SERVICIOS DE LA DEFENSORÍA PÚBLICA DENTRO DE LOS PROCEDIMIENTOS LEGALES DEL FUERO COMÚN	

Alineación

Plan Estatal de Desarrollo

Eje: 03 ESTADO DE DERECHO, SEGURIDAD Y JUSTICIA

Temática: 04 IMPARTICIÓN DE JUSTICIA

Objetivo: 01 AUMENTAR LA COBERTURA PARA LA ATENCIÓN ÁGIL Y OPORTUNA DE PROCEDIMIENTOS JURISDICCIONALES DE COMPETENCIA ESTATAL.

Estrategia: 02 INCREMENTO DE MECANISMOS PARA LA CAPACITACIÓN A FUNCIONARIOS JUDICIALES Y ABOGADOS LITIGANTES QUE DESAHOGAN PROCEDIMIENTOS JURISDICCIONALES.

Línea de Acción: 03 EJECUTAR UN PLAN DE CAPACITACIÓN CONTINUA.

Resumen Narrativo

CAPACITACIÓN CON PERSPECTIVA DE GÉNERO Y ENFOQUE DE DERECHOS HUMANOS AL PERSONAL DE DEFENSORÍA PÚBLICA IMPLEMENTADA.

Datos de Identificación del Indicador

Indicador: PORCENTAJE DE PERSONAL QUE BRINDA SERVICIOS DE DEFENSORÍA PÚBLICA CAPACITADO.

Definición: MIDE LOS SERVIDORES PUBLICOS DE LA DIRECCIÓN GENERAL DE DEFENSORÍA PÚBLICA QUE SE CAPACITARÓN PARA BRINDAR UN SERVICIO DE CALIDAD

Tipo	Dimensión	Frecuencia de Medición	Desagregación Geográfica	Tipo de Fórmula
GESTION	EFICIENCIA	ANUAL	ESTATAL	PORCENTAJE
Unidad de Medida		Método de Cálculo	Área Responsable	
PORCENTAJE		(V1/V2)*100	INSTITUTO DE LA DEFENSORÍA PÚBLICA	

Características del Indicador

Claridad	Relevancia	Economía	Monitoreable	Adecuado	Aporte Marginal
CUMPLE	CUMPLE	CUMPLE	CUMPLE	CUMPLE	NO_APLICA

Justificación

EL INDICADOR EXPRESA CLARAMENTE EL OBJETIVO DE MEDIR EL PERSONAL DE LA DEFENSORÍA PÚBLICA QUE RECIBE CAPACITACIÓN	SE CONSIDERA RELEVANTE YA QUE EL PERSONAL QUE BRINDA ASESORÍA A LA CIUDADANÍA DEBE ESTAR ACTUALIZADO EN CUANTO A LA NORMATIVA	LA MEDICIÓN DEL INDICADOR NO GENERA UN PRESUPUESTO MAYOR AL YA SOLICITADO.	SE ENCUENTRA SUJETO A VERIFICACIONES EXTERNAS INSTITUCIONALES.	PERMITE EVALUAR EL DESEMPEÑO DE LOS SERVIDORES PUBLICOS.	NO APLICA DEBIDO A QUE NO DEPENDE DE OTRO INDICADOR PARA SU DESARROLLO.
---	---	--	--	--	---

Serie de Información disponible: 2019 a 2025

Medios de Verificación	Fuentes de Información
REPORTE DE PERSONAL CAPACITADO CON FRECUENCIA SEMESTRAL Y ELABORADO POR LA DIRECCIÓN DEL INSTITUTO DE LA DEFENSORÍA PÚBLICA, FRECUENCIA DE MEDICIÓN: SEMESTRAL, SERIE DE INFORMACIÓN DISPONIBLE: 2026	INSTITUTO DE LA DEFENSORÍA PÚBLICA

Determinación de Metas - Indicador

Línea Base			Meta y Periodo de Cumplimiento		Parámetros de Semaforización		
Valor	Año	Periodo	Valor	Periodo	>=95.00Y<=115.00	>=90.00Y<=95.00	< 90.00Y > 115.00
91.44	2019	DICIEMBRE	100.00	DICIEMBRE			

Comportamiento del Indicador hacia la meta:REGULAR

Factibilidad: ALTA

Descripción de la Factibilidad: SE CUENTAN CON LOS RECURSOS HUMANOS, MATERIALES Y FINANCIEROS PARA ALCANZAR LA META PROPUESTA.

Metas de la Administración											
Año	2025	2026	2027	2028	2029	2030					
Valor	100.00	100.00	0.00	0.00	0.00	0.00					
Periodo	DICIEMBRE	DICIEMBRE	DICIEMBRE	DICIEMBRE	DICIEMBRE	DICIEMBRE					
Meta Anual											
ENERO	FEBRERO	MARZO	ABRIL	MAYO	JUNIO	JULIO	AGOSTO	SEPTIEMBRE	OCTUBRE	NOVIEMBRE	DICIEMBRE
										Anual:	100.00 100.00

Variable (1)											
Variable: NÚMERO DE SERVIDORES PÚBLICOS QUE BRINDA SERVICIOS DE DEFENSORÍA PÚBLICA EN PERSPECTIVA DE GÉNERO Y ENFOQUE DE DERECHOS HUMANOS CAPACITADOS											
Definición: MIDE LOS SERVIDORES PÚBLICOS DE LA DIRECCIÓN GENERAL DE DEFENSORÍA PÚBLICA QUE SE CAPACITARON PARA BRINDAR UN SERVICIO DE CALIDAD											
Unidad de Medida:			Frecuencia de Medición:			Desagregación Geográfica:			Disponibilidad de la Información:		
PERSONA			ANUAL			ESTATAL			31/12/2026		
Meta Anual											
ENERO	FEBRERO	MARZO	ABRIL	MAYO	JUNIO	JULIO	AGOSTO	SEPTIEMBRE	OCTUBRE	NOVIEMBRE	DICIEMBRE
										ANUAL:	62.00 62.00

Variable (2)											
Variable: NUMERO DE SERVIDORES PÚBLICOS A LA DEFENSORÍA PÚBLICA ADSCRITOS											
Definición: ES EL TOTAL DE SERVIDORES PÚBLICOS ADSCRITOS EN LA DIRECCIÓN GENERAL DE DEFENSORÍA PÚBLICA											
Unidad de Medida:			Frecuencia de Medición:			Desagregación Geográfica:			Disponibilidad de la Información:		
PERSONA			ANUAL			ESTATAL			31/12/2026		
Meta Anual											
ENERO	FEBRERO	MARZO	ABRIL	MAYO	JUNIO	JULIO	AGOSTO	SEPTIEMBRE	OCTUBRE	NOVIEMBRE	DICIEMBRE
										ANUAL:	62.00 62.00

Datos de Identificación del Programa Presupuestario (PP)

Responsable del PP	Instancia(s) Ejecutora(s)
Ramo: 03 PODER JUDICIAL	003 PODER JUDICIAL
Institución: 003 PODER JUDICIAL	
Unidad Responsable: 1000 TRIBUNAL SUPERIOR DE JUSTICIA DEL ESTADO DE PUEBLA	
Población Objetivo: POBLACIÓN EN EL ESTADO DE PUEBLA, QUE REQUIERE IMPARTICIÓN DE JUSTICIA DEL FUERO COMÚN Y DAN SEGUIMIENTO AL PROCESO JURÍDICO EN PRIMERA Y SEGUNDA INSTANCIA HASTA LA CONCLUSIÓN DEL MISMO.	

Alineación

Plan Estatal de Desarrollo

Eje: 03 ESTADO DE DERECHO, SEGURIDAD Y JUSTICIA

Temática: 04 IMPARTICIÓN DE JUSTICIA

Objetivo: 01 AUMENTAR LA COBERTURA PARA LA ATENCIÓN ÁGIL Y OPORTUNA DE PROCEDIMIENTOS JURISDICCIONALES DE COMPETENCIA ESTATAL.

Estrategia: 01 INCREMENTO DE LA INFRAESTRUCTURA TECNOLÓGICA DEL PODER JUDICIAL.

Línea de Acción: 01 DISEÑAR SOLUCIONES INFORMÁTICAS PARA ACTUALIZAR LOS PROCEDIMIENTOS JURISDICCIONALES DEL PODER JUDICIAL.

Línea de Acción: 02 DESARROLLAR HERRAMIENTAS TECNOLÓGICAS EN EL PODER JUDICIAL.

Línea de Acción: 03 FORTALECER LA INFRAESTRUCTURA TECNOLÓGICA PARA PROCESOS TECNOLÓGICOS ÁGILES Y EFECTIVOS.

Línea de Acción: 04 FORTALECER LA MODERNIZACIÓN DE TRÁMITES Y SERVICIOS A TRAVÉS DE HERRAMIENTAS DIGITALES.

Estrategia: 02 INCREMENTO DE MECANISMOS PARA LA CAPACITACIÓN A FUNCIONARIOS JUDICIALES Y ABOGADOS LITIGANTES QUE DESAHOGAN PROCEDIMIENTOS JURISDICCIONALES.

Línea de Acción: 01 ELABORAR UN DIAGNÓSTICO DE NECESIDADES PARA LA CAPACITACIÓN CONTINUA DE SERVIDORES JUDICIALES Y ABOGADOS LITIGANTES.

Línea de Acción: 02 IMPLEMENTAR MECANISMOS DE DIFUSIÓN SOBRE LAS CAPACITACIONES QUE OFRECE EL PODER JUDICIAL DEL ESTADO DE PUEBLA.

Línea de Acción: 03 EJECUTAR UN PLAN DE CAPACITACIÓN CONTINUA.

Resumen Narrativo

CONTRIBUIR A MEJORAR LA IMPARTICIÓN DE JUSTICIA DEL ESTADO DE PUEBLA, MEDIANTE LA CORRECTA ADMINISTRACIÓN Y ATENCIÓN DE LOS ASUNTOS Y PROCEDIMIENTOS JURÍDICOS REGISTRADOS EN LOS ÓRGANOS JURISDICCIONALES DEL PODER JUDICIAL.

Datos de Identificación del Indicador

Indicador: ÍNDICE DE IMPARTICIÓN Y ADMINISTRACIÓN DE JUSTICIA.

Definición: EXPRESA UNA PROPORCIÓN DE LOS ASUNTOS REGISTRADOS EN LOS ÓRGANOS JURISDICCIONALES Y SU ATENCIÓN MEDIANTE LOS PROCEDIMIENTOS DE ACCESO, ADMINISTRACIÓN E IMPARTICIÓN DE JUSTICIA

Tipo	Dimensión	Frecuencia de Medición	Desagregación Geográfica	Tipo de Fórmula
ESTRATEGICO	EFICIENCIA	ANUAL	ESTATAL	OTRAS
Unidad de Medida		Método de Cálculo	Área Responsable	
POSICIÓN		DATO ABSOLUTO	7000 CONSEJO DE LA JUDICATURA	

Características del Indicador

Claridad	Relevancia	Economía	Monitoreable	Adecuado	Aporte Marginal
CUMPLE	CUMPLE	CUMPLE	CUMPLE	CUMPLE	NO_APLICA

Justificación

EL INDICADOR CONSIDERA LOS DATOS ESTADÍSTICOS PUBLICADOS POR EL INEGI PARA GENERAR UN ÍNDICE NACIONAL Y UBICAR LA POSICIÓN QUE OCUPA EL PODER JUDICIAL DEL ESTADO DE PUEBLA EN TEMAS DE IMPARTICIÓN DE JUSTICIA	SE CONSIDERA RELEVANTE EL INDICADOR YA QUE ES UNA ACTIVIDAD SUSTANTIVA CONTENIDA EN LA CONSTITUCIÓN LOCAL	EL COSTO PARA LA CONSTRUCCIÓN Y SEGUIMIENTO AL INDICADOR NO REPRESENTA UN ALTO COSTO PARA LA OBTENCIÓN DE LA INFORMACIÓN, TODA VEZ QUE ESTA SE OBTIENE DE FUENTES OFICIALES	EL INDICADOR ESTABLECE UNA LÍNEA BASE CONSTRUIDA A PARTIR DE TEMPORALIDAD (PERIODO DE REFERENCIA) Y LOS ASUNTOS INSCRITOS EN LOS ÓRGANOS JURISDICCIONALES DE PRIMERA Y SEGUNDA INSTANCIA QUE, POSTERIORMENTE, SE INCORPORAN AL REGISTRO ANUAL DE INTERVENCIONES JURISDICCIONALES QUE PROPORCIONA UN PANORAMA PARA DETERMINAR EL COMPORTAMIENTO DE LA INSTITUCIÓN.	EL RESULTADO PERMITE OTORGAR UNA POSICIÓN NACIONAL A LA INSTITUCIÓN JURISDICCIONAL, VISUALIZANDO ACIERTOS EN EL CUMPLIMIENTO DE SU FUNCIÓN CENTRAL, VISUALIZANDO ÁREAS DE OPORTUNIDAD PARA MEJORAR LAS CONDICIONES DE ACCESO, ADMINISTRACIÓN E IMPARTICIÓN DE JUSTICIA Y PLANTEAR OBJETIVOS FUTUROS.	NO APLICA
---	---	---	---	--	-----------

Serie de Información disponible: 2023, 2024, 2025

Medios de Verificación

Fuentes de Información

INFORME ANUAL CON DATOS DEL CENSO NACIONAL DE IMPARTICIÓN DE JUSTICIA ESTATAL 2025, REALIZADO POR EL INSTITUTO NACIONAL DE ESTADÍSTICA Y GEOGRAFÍA (INEGI), DISPONIBLE PARA SU CONSULTA EN: <https://www.inegi.org.mx/programas/> RUTA: CENSO / GOBIERNO ESTATAL / JUDICIAL / CNIJE 2025 / TABULADOS / SELECCIONAR TODOS, FRECUENCIA DE MEDICIÓN: ANUAL, 2026

CENSO NACIONAL DE IMPARTICIÓN DE JUSTICIA ESTATAL, INEGI.

Determinación de Metas - Indicador

Línea Base			Meta y Periodo de Cumplimiento		Parámetros de Semaforización		
Valor	Año	Periodo	Valor	Periodo	> 9.50Y<=11.50	>=9.00Y<=9.50	<9.00Y > 11.50
6.00	2023	DICIEMBRE	10.00	DICIEMBRE			

Comportamiento del Indicador hacia la meta:ASCENDENTE

Factibilidad: MEDIA

Descripción de la Factibilidad: DEPENDE DE LOS ASUNTOS JURÍDICOS QUE ATIENDEN LOS ÓRGANOS JURISDICCIONALES DEL PODER JUDICIAL PRESENTADOS POR PARTICULARES

Metas de la Administración

Año	2025	2026	2027	2028	2029	2030
Valor	6.00	10.00	0.00	0.00	0.00	0.00
Periodo	DICIEMBRE	DICIEMBRE	DICIEMBRE	DICIEMBRE	DICIEMBRE	DICIEMBRE

Meta Anual

ENERO	FEBRERO	MARZO	ABRIL	MAYO	JUNIO	JULIO	AGOSTO	SEPTIEMBRE	OCTUBRE	NOVIEMBRE	DICIEMBRE
										Anual:	10.00 10.00

Variable (1)

Variable: POSICIÓN NACIONAL FUNCIÓN DE IMPARTICIÓN DE JUSTICIA

Definición: EXPRESA UNA PROPORCIÓN DE LOS ASUNTOS REGISTRADOS EN LOS ÓRGANOS JURISDICCIONALES Y SU ATENCIÓN MEDIANTE LOS PROCEDIMIENTOS DE ACCESO, ADMINISTRACIÓN E IMPARTICIÓN DE JUSTICIA.

Unidad de Medida:

POSICIÓN

Frecuencia de Medición:

ANUAL

Desagregación Geográfica:

ESTATAL

Disponibilidad de la Información:

31/12/2026

Meta Anual

ENERO	FEBRERO	MARZO	ABRIL	MAYO	JUNIO	JULIO	AGOSTO	SEPTIEMBRE	OCTUBRE	NOVIEMBRE	DICIEMBRE
										ANUAL:	10.00 10.00

Datos de Identificación del Programa Presupuestario (PP)

Responsable del PP	Instancia(s) Ejecutora(s)
Ramo: 03 PODER JUDICIAL	003 PODER JUDICIAL
Institución: 003 PODER JUDICIAL	
Unidad Responsable: 1000 TRIBUNAL SUPERIOR DE JUSTICIA DEL ESTADO DE PUEBLA	
Población Objetivo: POBLACIÓN EN EL ESTADO DE PUEBLA, QUE REQUIERE IMPARTICIÓN DE JUSTICIA DEL FUERO COMÚN Y DAN SEGUIMIENTO AL PROCESO JURÍDICO EN PRIMERA Y SEGUNDA INSTANCIA HASTA LA CONCLUSIÓN DEL MISMO.	

Alineación

Plan Estatal de Desarrollo

Eje: 03 ESTADO DE DERECHO, SEGURIDAD Y JUSTICIA

Temática: 04 IMPARTICIÓN DE JUSTICIA

Objetivo: 01 AUMENTAR LA COBERTURA PARA LA ATENCIÓN ÁGIL Y OPORTUNA DE PROCEDIMIENTOS JURISDICCIONALES DE COMPETENCIA ESTATAL.

Estrategia: 01 INCREMENTO DE LA INFRAESTRUCTURA TECNOLÓGICA DEL PODER JUDICIAL.

Línea de Acción: 01 DISEÑAR SOLUCIONES INFORMÁTICAS PARA ACTUALIZAR LOS PROCEDIMIENTOS JURISDICCIONALES DEL PODER JUDICIAL.

Línea de Acción: 02 DESARROLLAR HERRAMIENTAS TECNOLÓGICAS EN EL PODER JUDICIAL.

Línea de Acción: 03 FORTALECER LA INFRAESTRUCTURA TECNOLÓGICA PARA PROCESOS TECNOLÓGICOS ÁGILES Y EFECTIVOS.

Línea de Acción: 04 FORTALECER LA MODERNIZACIÓN DE TRÁMITES Y SERVICIOS A TRAVÉS DE HERRAMIENTAS DIGITALES.

Estrategia: 02 INCREMENTO DE MECANISMOS PARA LA CAPACITACIÓN A FUNCIONARIOS JUDICIALES Y ABOGADOS LITIGANTES QUE DESAHOGAN PROCEDIMIENTOS JURISDICCIONALES.

Línea de Acción: 01 ELABORAR UN DIAGNÓSTICO DE NECESIDADES PARA LA CAPACITACIÓN CONTINUA DE SERVIDORES JUDICIALES Y ABOGADOS LITIGANTES.

Línea de Acción: 02 IMPLEMENTAR MECANISMOS DE DIFUSIÓN SOBRE LAS CAPACITACIONES QUE OFRECE EL PODER JUDICIAL DEL ESTADO DE PUEBLA.

Línea de Acción: 03 EJECUTAR UN PLAN DE CAPACITACIÓN CONTINUA.

Resumen Narrativo

PERSONAS QUE SE UBICAN EN EL ESTADO DE PUEBLA, QUE REQUIEREN ACCESO A LOS CENTROS DE IMPARTICIÓN DE JUSTICIA. RECIBEN ATENCIÓN DE LOS ASUNTOS DESAHOGADOS EN LOS ÓRGANOS JURISDICCIONALES.

Datos de Identificación del Indicador

Indicador: PORCENTAJE DE ASUNTOS JURÍDICOS EN LOS ÓRGANOS JURISDICCIONALES ATENDIDOS.

Definición: MIDE LOS ASUNTOS CONCLUIDOS POR EL PODER JUDICIAL CON BASE EN EL DESARROLLO DEL PROCESO JURISDICCIONAL POR MEDIO DEL QUE SE GARANTIZA ACCESO A LA ADMINISTRACIÓN E IMPARTICIÓN DE JUSTICIA.

Tipo	Dimensión	Frecuencia de Medición	Desagregación Geográfica	Tipo de Fórmula
ESTRATEGICO	EFICACIA	ANUAL	ESTATAL	PORCENTAJE
Unidad de Medida	Método de Cálculo		Área Responsable	
PORCENTAJE	(V1/V2)*100		7000 CONSEJO DE LA JUDICATURA	

Características del Indicador

Claridad	Relevancia	Economía	Monitoreable	Adecuado	Aporte Marginal
CUMPLE	CUMPLE	CUMPLE	CUMPLE	CUMPLE	NO_APLICA

Justificación

EL INDICADOR CONSIDERA LOS DATOS ESTADÍSTICOS PUBLICADOS POR EL INEGI PARA CALCULAR EL NIVEL DE ATENCIÓN DE LOS ASUNTOS JURÍDICOS DESAHOGADOS EN EL PODER JUDICIAL	SE CONSIDERA RELEVANTE EL INDICADOR YA QUE ES UNA ACTIVIDAD SUSTANTIVA CONTENIDA EN LA CONSTITUCIÓN LOCAL	LA INFORMACIÓN NECESARIA PARA GENERAR EL INDICADOR ESTÁ DISPONIBLES SIN COSTO	ES UN INDICADOR UTILIZA FUENTES DE INFORMACIÓN OFICIALES PARA SU COMPROBACIÓN	LA INFORMACIÓN ES SUFICIENTE PARA EVALUAR EL DESEMPEÑO	NO APLICA.
--	---	---	---	--	------------

Serie de Información disponible: 2023, 2024, 2024

Medios de Verificación

CENSO NACIONAL DE IMPARTICIÓN DE JUSTICIA ESTATAL (CNIJE) 2025, REALIZADO POR EL INSTITUTO NACIONAL DE ESTADÍSTICA Y GEOGRAFÍA (INEGI), DISPONIBLE PARA SU CONSULTA EN: <https://www.inegi.org.mx/programas/> RUTA: CENSO / GOBIERNO ESTATAL / JUDICIAL / CNIJE 2025 / DOCUMENTACIÓN / RESULTADOS GENERALES / IMPARTICIÓN DE JUSTICIA, FRECUENCIA DE MEDICIÓN: ANUAL, 2026

Fuentes de Información

CENSO DE IMPARTICIÓN DE JUSTICIA ESTATAL PUBLICADO POR EL INEGI.

Determinación de Metas - Indicador

Línea Base

Valor
77.69
Año
2024
Periodo
DICIEMBRE

Meta y Periodo de Cumplimiento

Valor
44.05
Periodo
DICIEMBRE

Parámetros de Semaforización

>= 41.84Y <= 50.05 >= 39.64Y <= 41.84 < 39.64Y > 50.05

Comportamiento del Indicador hacia la meta:REGULAR

Factibilidad: MEDIA

Descripción de la Factibilidad: DEPENDE DE LOS ASUNTOS INGRESADOS POR PARTICULARES PARA SER DESAHOGADOS EN EL PODER JUDICIAL DEL ESTADO DE PUEBLA

Metas de la Administración

Año	2025	2026	2027	2028	2029	2030
Valor	77.69	44.05	0.00	0.00	0.00	0.00
Periodo	DICIEMBRE	DICIEMBRE	DICIEMBRE	DICIEMBRE	DICIEMBRE	DICIEMBRE

Meta Anual

ENERO	FEBRERO	MARZO	ABRIL	MAYO	JUNIO	JULIO	AGOSTO	SEPTIEMBRE	OCTUBRE	NOVIEMBRE	DICIEMBRE
											44.05
										Anual:	44.05

Variable (1)

Variable: ASUNTOS DETERMINADOS Y/O CONCLUIDOS EN TODAS LAS MATERIAS DE PRIMERA Y SEGUNDA INSTANCIA ATENDIDOS

Definición: MIDE EL NÚMERO DE ASUNTOS DETERMINADOS Y/O CONCLUIDOS EN TODAS LAS MATERIAS DE PRIMERA Y SEGUNDA INSTANCIA DE ACUERDO A LOS TABULADOS DEL CNIJE APLICABLE AL ESTADO DE PUEBLA

Unidad de Medida:

ASUNTO

Frecuencia de Medición:

ANUAL

Desagregación Geográfica:

ESTATAL

Disponibilidad de la Información:

31/12/2026

Meta Anual

ENERO	FEBRERO	MARZO	ABRIL	MAYO	JUNIO	JULIO	AGOSTO	SEPTIEMBRE	OCTUBRE	NOVIEMBRE	DICIEMBRE
											37,509.00
										ANUAL:	37,509.00

Variable (2)

Variable: ASUNTOS EN TODAS LAS MATERIAS DE PRIMERA Y SEGUNDA INSTANCIA INGRESADOS

Definición: MIDE EL NÚMERO DE ASUNTOS INGRESADOS EN PRIMERA Y SEGUNDA INSTANCIA DE ACUERDO A LOS TABULADOS DEL CNIJE APLICABLE AL ESTADO DE PUEBLA

Unidad de Medida:

ASUNTO

Frecuencia de Medición:

ANUAL

Desagregación Geográfica:

ESTATAL

Disponibilidad de la Información:

31/12/2026

Meta Anual

ENERO	FEBRERO	MARZO	ABRIL	MAYO	JUNIO	JULIO	AGOSTO	SEPTIEMBRE	OCTUBRE	NOVIEMBRE	DICIEMBRE
											85,152.00
										ANUAL:	85,152.00

Datos de Identificación del Programa Presupuestario (PP)

Responsable del PP	Instancia(s) Ejecutora(s)
Ramo: 03 PODER JUDICIAL	003 PODER JUDICIAL
Institución: 003 PODER JUDICIAL	
Unidad Responsable: 1000 TRIBUNAL SUPERIOR DE JUSTICIA DEL ESTADO DE PUEBLA	
Población Objetivo: POBLACIÓN EN EL ESTADO DE PUEBLA, QUE REQUIERE IMPARTICIÓN DE JUSTICIA DEL FUERO COMÚN Y DAN SEGUIMIENTO AL PROCESO JURÍDICO EN PRIMERA Y SEGUNDA INSTANCIA HASTA LA CONCLUSIÓN DEL MISMO.	

Alineación

Plan Estatal de Desarrollo

Eje: 03 ESTADO DE DERECHO, SEGURIDAD Y JUSTICIA
Tematica:04 IMPARTICIÓN DE JUSTICIA
Objetivo: 01 AUMENTAR LA COBERTURA PARA LA ATENCIÓN ÁGIL Y OPORTUNA DE PROCEDIMIENTOS JURISDICCIONALES DE COMPETENCIA ESTATAL.
Estrategia: 01 INCREMENTO DE LA INFRAESTRUCTURA TECNOLÓGICA DEL PODER JUDICIAL.
Línea de Acción: 01 DISEÑAR SOLUCIONES INFORMÁTICAS PARA ACTUALIZAR LOS PROCEDIMIENTOS JURISDICCIONALES DEL PODER JUDICIAL.
Línea de Acción: 02 DESARROLLAR HERRAMIENTAS TECNOLÓGICAS EN EL PODER JUDICIAL.
Línea de Acción: 03 FORTALECER LA INFRAESTRUCTURA TECNOLÓGICA PARA PROCESOS TECNOLÓGICOS ÁGILES Y EFECTIVOS.
Línea de Acción: 04 FORTALECER LA MODERNIZACIÓN DE TRÁMITES Y SERVICIOS A TRAVÉS DE HERRAMIENTAS DIGITALES.
Estrategia: 02 INCREMENTO DE MECANISMOS PARA LA CAPACITACIÓN A FUNCIONARIOS JUDICIALES Y ABOGADOS LITIGANTES QUE DESAHOGAN PROCEDIMIENTOS JURISDICCIONALES.
Línea de Acción: 01 ELABORAR UN DIAGNÓSTICO DE NECESIDADES PARA LA CAPACITACIÓN CONTINUA DE SERVIDORES JUDICIALES Y ABOGADOS LITIGANTES.
Línea de Acción: 02 IMPLEMENTAR MECANISMOS DE DIFUSIÓN SOBRE LAS CAPACITACIONES QUE OFRECE EL PODER JUDICIAL DEL ESTADO DE PUEBLA.
Línea de Acción: 03 EJECUTAR UN PLAN DE CAPACITACIÓN CONTINUA.

Resumen Narrativo

ACCESO A LA ADMINISTRACIÓN E IMPARTICIÓN DE JUSTICIA DE PRIMERA INSTANCIA GARANTIZADA.

Datos de Identificación del Indicador

Indicador: PORCENTAJE DE ACCIONES EN PRIMERA INSTANCIA ATENDIDAS.				
Definición: MIDE LAS ACCIONES DE ADMINISTRACIÓN E IMPARTICIÓN DE JUSTICIA EN PRIMERA INSTANCIA IMPLEMENTADAS				
Tipo ESTRATEGICO	Dimensión EFICACIA	Frecuencia de Medición ANUAL	Desagregación Geográfica ESTATAL	Tipo de Fórmula PORCENTAJE
Unidad de Medida PORCENTAJE		Método de Cálculo (V1/V2)*100	Área Responsable 2000 JUZGADOS DE PRIMERA INSTANCIA	

Características del Indicador

Claridad	Relevancia	Economía	Monitoreable	Adecuado	Aporte Marginal
CUMPLE	CUMPLE	CUMPLE	CUMPLE	CUMPLE	NO_APLICA
Justificación					
ESTABLECE UNA RAZÓN ARITMÉTICA VINCULADA CON LA OBTENCIÓN DE UN PORCENTAJE, A PARTIR DE ANALIZAR EL COMPORTAMIENTO DEL NÚMERO DE ASUNTOS ATENDIDOS POR LOS ÓRGANOS JURISDICCIONALES DE PRIMERA INSTANCIA, EN FUNCIÓN DE LA PROYECCIÓN DE ACTUACIÓN ESTIMADA A CUMPLIR DURANTE UN PERIODO DE TIEMPO.	REFIERE DE FORMA DIRECTA AL CUMPLIMIENTO DE UNA FUNCIÓN CENTRAL PARA LA INSTITUCIÓN, EL ACCESO, ADMINISTRACIÓN E IMPARTICIÓN DE JUSTICIA EN PRIMERA INSTANCIA, SIENDO ESTO UN SERVICIO (PRODUCTO) PRIMORDIAL PARA LA POBLACIÓN DE LA ENTIDAD. ADEMÁS DE ELLO, EL ANÁLISIS AL COMPORTAMIENTO DE LOS ASUNTOS ABORDADOS EN LOS ÓRGANOS EN COMENTO SE RELACIONA DE FORMA DIRECTA CON LA META CONSTRUIDA QUE SE SUJETA A MONITOREO, SEGUIMIENTO Y EVALUACIÓN EN UNA FRECUENCIA ESPECIFICA LIMITADA A LA TEMPORALIDAD EJERCICIO ANUAL DE FISCALIZACIÓN	NO GENERA UN COSTO ADICIONAL AL PODER JUDICIAL EN SU CONFORMACIÓN Y SEGUIMIENTO YA QUE ES UNA ATRIBUCIÓN CONSTITUCIONAL DEL MISMO	ES MONITOREABLE TODA VEZ QUE EL INDICADOR ESTABLECE CON CLARIDAD UNA LÍNEA BASE CONSTRUIDA A PARTIR DE DATOS OFICIALES Y/O REGISTRADOS EN FUENTES DE INFORMACIÓN CONFIABLES QUE, ADEMÁS DE ELLO, LAS CIFRAS Y DATOS REGISTRADOS PUEDEN ACREDITARSE CON MEDIOS DE VERIFICACIÓN MENSUALES, TRIMESTRALES, SEMESTRALES Y/O ANUALES. ADEMÁS DE ELLO, LAS VARIABLES PLATEADAS CONCUERDAN EN LA TEMPORALIDAD DE ATENCIÓN Y, ESTOS PUEDEN REGISTRARSE EN UNA SERIE TEMPORAL DE ACUERDO CON EL AÑO DE FISCALIZACIÓN.	ES ADECUADO, PUESTO QUE EL INDICADOR ESTABLECE UNA RELACIÓN ENTRE DOS VARIABLES QUE EXPRESAN, EN NÚMEROS ABSOLUTOS, LOS RESULTADOS OBTENIDOS EN LA INTERVENCIÓN QUE LOS ÓRGANOS JURISDICCIONALES DE PRIMERA INSTANCIA REALIZARON DURANTE UN PERIODO DE TIEMPO DETERMINADO. ADEMÁS DE ELLO, LOS VALORES PROPUESTOS EN LA FRECUENCIA DE MEDICIÓN, CONCUERDA CON EL RESULTADO ESTIMADO EN EL CIERRE DEL AÑO.	NO APLICA

Serie de Información disponible: 2024, 2025

Medios de Verificación

REPORTE ANUAL DE ACCIONES DE PRIMERA INSTANCIA REALIZADAS POR LAS ADMINISTRACIONES GENERALES, A CARGO DE LA DIRECCIÓN GENERAL DE SEGUIMIENTO, ANUAL, 2026

Fuentes de Información

DIRECCIÓN GENERAL DE SEGUIMIENTO

Determinación de Metas - Indicador

Línea Base

Valor
49.19
Año
2024
Periodo
DICIEMBRE

Meta y Periodo de Cumplimiento

Valor
100.00
Periodo
DICIEMBRE

Parámetros de Semaforización

> 95.00Y <= 115.00 >= 90.00Y <= 95.00 < 90.00Y > 115.00

Comportamiento del Indicador hacia la meta:REGULAR

Factibilidad: ALTA

Descripción de la Factibilidad: EL ACCESO A LA ADMINISTRACIÓN E IMPARTICIÓN DE JUSTICIA EN PRIMERA INSTANCIA ES UNA OBLIGACIÓN CONSTITUCIONAL Y DEPENDE DEL TOTAL DE ASUNTOS PRESENTADOS POR PARTICULARES PARA EL DESAHOGO EN PRIMERA INSTANCIA

Metas de la Administración

Año	2025	2026	2027	2028	2029	2030
Valor	100.00	100.00	0.00	0.00	0.00	0.00
Periodo	DICIEMBRE	DICIEMBRE	DICIEMBRE	DICIEMBRE	DICIEMBRE	DICIEMBRE

Meta Anual

ENERO	FEBRERO	MARZO	ABRIL	MAYO	JUNIO	JULIO	AGOSTO	SEPTIEMBRE	OCTUBRE	NOVIEMBRE	DICIEMBRE
											100.00
										Anual:	100.00

Variable (1)

Variable: NÚMERO DE ACCIONES DE PRIMERA INSTANCIA IMPLEMENTADAS

Definición: MIDE EL NÚMERO DE ACCIONES REALIZADAS POR LOS ADMINISTRADORES GENERALES DE JUZGADOS QUE COORDINAN ASUNTOS EN MATERIA DE PRIMERA INSTANCIA

Unidad de Medida:

ACCIÓN

Frecuencia de Medición:

ANUAL

Desagregación Geográfica:

ESTATAL

Disponibilidad de la Información:

31/12/2026

Meta Anual

ENERO	FEBRERO	MARZO	ABRIL	MAYO	JUNIO	JULIO	AGOSTO	SEPTIEMBRE	OCTUBRE	NOVIEMBRE	DICIEMBRE
											27.00
										ANUAL:	27.00

Variable (2)

Variable: NÚMERO DE ACCIONES DE PRIMERA INSTANCIA PROGRAMADOS A IMPLEMENTAR

Definición: MIDE EL NÚMERO DE ACCIONES DE LOS ADMINISTRADORES GENERALES DE JUZGADOS QUE COORDINAN ASUNTOS EN MATERIA DE PRIMERA INSTANCIA PROGRAMADAS A IMPLEMENTAR DURANTE EL EJERCICIO FISCAL

Unidad de Medida:

ACCIÓN

Frecuencia de Medición:

ANUAL

Desagregación Geográfica:

ESTATAL

Disponibilidad de la Información:

31/12/2026

Meta Anual

ENERO	FEBRERO	MARZO	ABRIL	MAYO	JUNIO	JULIO	AGOSTO	SEPTIEMBRE	OCTUBRE	NOVIEMBRE	DICIEMBRE
											27.00
										ANUAL:	27.00

Datos de Identificación del Programa Presupuestario (PP)

Responsable del PP	Instancia(s) Ejecutora(s)
Ramo: 03 PODER JUDICIAL	003 PODER JUDICIAL
Institución: 003 PODER JUDICIAL	
Unidad Responsable: 1000 TRIBUNAL SUPERIOR DE JUSTICIA DEL ESTADO DE PUEBLA	
Población Objetivo: POBLACIÓN EN EL ESTADO DE PUEBLA, QUE REQUIERE IMPARTICIÓN DE JUSTICIA DEL FUERO COMÚN Y DAN SEGUIMIENTO AL PROCESO JURÍDICO EN PRIMERA Y SEGUNDA INSTANCIA HASTA LA CONCLUSIÓN DEL MISMO.	

Alineación

Plan Estatal de Desarrollo

Eje: 03 ESTADO DE DERECHO, SEGURIDAD Y JUSTICIA

Temática: 04 IMPARTICIÓN DE JUSTICIA

Objetivo: 01 AUMENTAR LA COBERTURA PARA LA ATENCIÓN ÁGIL Y OPORTUNA DE PROCEDIMIENTOS JURISDICCIONALES DE COMPETENCIA ESTATAL.

Estrategia: 01 INCREMENTO DE LA INFRAESTRUCTURA TECNOLÓGICA DEL PODER JUDICIAL.

Línea de Acción: 01 DISEÑAR SOLUCIONES INFORMÁTICAS PARA ACTUALIZAR LOS PROCEDIMIENTOS JURISDICCIONALES DEL PODER JUDICIAL.

Línea de Acción: 02 DESARROLLAR HERRAMIENTAS TECNOLÓGICAS EN EL PODER JUDICIAL.

Línea de Acción: 03 FORTALECER LA INFRAESTRUCTURA TECNOLÓGICA PARA PROCESOS TECNOLÓGICOS ÁGILES Y EFECTIVOS.

Línea de Acción: 04 FORTALECER LA MODERNIZACIÓN DE TRÁMITES Y SERVICIOS A TRAVÉS DE HERRAMIENTAS DIGITALES.

Estrategia: 02 INCREMENTO DE MECANISMOS PARA LA CAPACITACIÓN A FUNCIONARIOS JUDICIALES Y ABOGADOS LITIGANTES QUE DESAHOGAN PROCEDIMIENTOS JURISDICCIONALES.

Línea de Acción: 01 ELABORAR UN DIAGNÓSTICO DE NECESIDADES PARA LA CAPACITACIÓN CONTINUA DE SERVIDORES JUDICIALES Y ABOGADOS LITIGANTES.

Línea de Acción: 02 IMPLEMENTAR MECANISMOS DE DIFUSIÓN SOBRE LAS CAPACITACIONES QUE OFRECE EL PODER JUDICIAL DEL ESTADO DE PUEBLA.

Línea de Acción: 03 EJECUTAR UN PLAN DE CAPACITACIÓN CONTINUA.

Resumen Narrativo

IMPARTICIÓN DE JUSTICIA EN SEGUNDA INSTANCIA EN TODAS LAS MATERIAS IMPLEMENTADA.

Datos de Identificación del Indicador

Indicador: PORCENTAJE DE ACCIONES DE IMPARTICIÓN DE JUSTICIA EN SEGUNDA INSTANCIA EN TODAS LAS MATERIAS IMPLEMENTADAS.

Definición: MIDE LAS ACCIONES DE IMPARTICIÓN DE JUSTICIA EN SEGUNDA INSTANCIA EN TODAS LAS MATERIAS

Tipo ESTRATEGICO	Dimensión EFICACIA	Frecuencia de Medición ANUAL	Desagregación Geográfica ESTATAL	Tipo de Fórmula PORCENTAJE
Unidad de Medida PORCENTAJE		Método de Cálculo (V1/V2)*100	Área Responsable TRIBUNAL SUPERIOR DE JUSTICIA	

Características del Indicador

Claridad CUMPLE	Relevancia CUMPLE	Economía CUMPLE	Monitoreable CUMPLE	Adecuado CUMPLE	Aporte Marginal NO_APLICA
---------------------------	-----------------------------	---------------------------	-------------------------------	---------------------------	-------------------------------------

Justificación

SE CONSIDERA QUE EL INDICADOR ES CLARO YA QUE MIDE LOS INSTRUMENTOS QUE SIRVEN PARA LA ATENCIÓN DEL ACCESO A LA ADMINISTRACIÓN E IMPARTICIÓN DE JUSTICIA EN SEGUNDA INSTANCIA, RELATIVO A LOS RECURSOS DE APELACIÓN QUE SEAN PRESENTADOS POR LA POBLACIÓN	SE CONSIDERA RELEVANTE YA QUE ES UNA OBLIGACIÓN SUSTANTIVA DEL PODER JUDICIAL	LA MEDICIÓN DEL INDICADOR NO GENERA COSTO ADICIONAL	ES MONITOREABLE TODA VEZ QUE EL INDICADOR ESTABLECE CON CLARIDAD UNA LÍNEA BASE CONSTRUIDA A PARTIR DE DATOS OFICIALES Y/O REGISTRADOS EN FUENTES DE INFORMACIÓN CONFIABLES EN LOS QUE SE EXPRESA LA EXISTENCIA ACTUAL DE INSTRUMENTOS EN SEGUNDA INSTANCIA, ADEMÁS DE ELLO, PUEDEN ACREDITARSE CON MEDIOS DE VERIFICACIÓN ANUALES.	ES ADECUADO, PUESTO QUE EL INDICADOR ESTABLECE UNA RELACIÓN ENTRE DOS VARIABLES QUE EXPRESAN, EN NÚMEROS ABSOLUTOS, LA EXISTENCIA Y/O FUNCIONAMIENTO DE LOS INSTRUMENTOS ESPECIALIZADOS EN SEGUNDA INSTANCIA QUE SE HAN INSTITUCIONALIZADO. ADEMÁS DE ELLO, LOS VALORES PROPUESTOS EN LA FRECUENCIA DE MEDICIÓN, CONCUERDA CON EL RESULTADO ESTIMADO EN EL CIERRE DEL AÑO.	NO APLICA.
---	---	---	---	--	------------

Serie de Información disponible: 2024, 2025

Medios de Verificación

Fuentes de Información

INFORME EN MATERIA DE SEGUNDA INSTANCIA, ELABORADO POR LA PRESIDENCIA Y SALAS DEL TRIBUNAL SUPERIOR DE JUSTICIA, FUENTE DE INFORMACIÓN. OFICIALÍAS DE PARTES DE CADA SALA. FRECUENCIA DE MEDICIÓN: ANUAL. 2026

TRIBUNAL SUPERIOR DE JUSTICIA DEL PODER JUDICIAL DEL ESTADO DE PUEBLA

Determinación de Metas - Indicador

Línea Base			Meta y Periodo de Cumplimiento		Parámetros de Semaforización		
Valor	Año	Periodo	Valor	Periodo	> 95.00Y <= 115.00	>= 90.00Y <= 95.00	< 90.00Y > 115.00
100.00	2023	DICIEMBRE	100.00	DICIEMBRE			

Comportamiento del Indicador hacia la meta:REGULAR

Factibilidad: MEDIA

Descripción de la Factibilidad: EL ACCESO A LA ADMINISTRACIÓN DE JUSTICIA EN SEGUNDA INSTANCIA ES OBLIGATORIA Y DEPENDE DE LOS RECURSOS PRESENTADOS POR PARTICULARES ANTE EL PODER JUDICIAL DEL ESTADO DE PUEBLA

Metas de la Administración

Año	2025	2026	2027	2028	2029	2030
Valor	100.00	100.00	100.00	100.00	100.00	100.00
Periodo	DICIEMBRE	DICIEMBRE	DICIEMBRE	DICIEMBRE	DICIEMBRE	DICIEMBRE

Meta Anual

ENERO	FEBRERO	MARZO	ABRIL	MAYO	JUNIO	JULIO	AGOSTO	SEPTIEMBRE	OCTUBRE	NOVIEMBRE	DICIEMBRE
											100.00
										Anual:	100.00

Variable (1)

Variable: NÚMERO DE ACCIONES PARA ACCEDER A LA IMPARTICIÓN DE JUSTICIA EN SEGUNDA INSTANCIA EN TODAS LAS MATERIAS, IMPLEMENTADAS

Definición: MIDE LAS ACTIVIDADES REALIZADAS POR PRESIDENCIAS Y LAS SALAS QUE CONFORMAN EL TRIBUNAL SUPERIOR DE JUSTICIA DEL ESTADO RESPECTO AL ANÁLISIS DE SESIONES DE PLENO, ACUERDOS, TOCAS RADICADOS Y EJECUTORIAS.

Unidad de Medida:

ACCIÓN

Frecuencia de Medición:

ANUAL

Desagregación Geográfica:

ESTATAL

Disponibilidad de la Información:

31/12/2026

Meta Anual

ENERO	FEBRERO	MARZO	ABRIL	MAYO	JUNIO	JULIO	AGOSTO	SEPTIEMBRE	OCTUBRE	NOVIEMBRE	DICIEMBRE
											12.00
										ANUAL:	12.00

Variable (2)

Variable: NÚMERO DE ACCIONES PARA ACCEDER A LA IMPARTICIÓN DE JUSTICIA EN SEGUNDA INSTANCIA EN TODAS LAS MATERIAS PROGRAMADAS

Definición: ES UNA ESTIMACIÓN DE LAS ACTIVIDADES PROGRAMADAS A REALIZAR POR PRESIDENCIAS Y LAS SALAS QUE CONFORMAN EL TRIBUNAL SUPERIOR DE JUSTICIA DEL ESTADO RESPECTO AL ANÁLISIS DE SESIONES DE PLENO, ACUERDOS, TOCAS RADICADOS Y EJECUTORIAS.

Unidad de Medida:

ACCIÓN

Frecuencia de Medición:

ANUAL

Desagregación Geográfica:

ESTATAL

Disponibilidad de la Información:

31/12/2026

Meta Anual

ENERO	FEBRERO	MARZO	ABRIL	MAYO	JUNIO	JULIO	AGOSTO	SEPTIEMBRE	OCTUBRE	NOVIEMBRE	DICIEMBRE
											12.00
										ANUAL:	12.00

Datos de Identificación del Programa Presupuestario (PP)

Responsable del PP	Instancia(s) Ejecutora(s)
Ramo: 03 PODER JUDICIAL	003 PODER JUDICIAL
Institución: 003 PODER JUDICIAL	
Unidad Responsable: 1000 TRIBUNAL SUPERIOR DE JUSTICIA DEL ESTADO DE PUEBLA	
Población Objetivo: POBLACIÓN EN EL ESTADO DE PUEBLA, QUE REQUIERE IMPARTICIÓN DE JUSTICIA DEL FUERO COMÚN Y DAN SEGUIMIENTO AL PROCESO JURÍDICO EN PRIMERA Y SEGUNDA INSTANCIA HASTA LA CONCLUSIÓN DEL MISMO.	

Alineación

Plan Estatal de Desarrollo

Eje: 03 ESTADO DE DERECHO, SEGURIDAD Y JUSTICIA

Temática: 04 IMPARTICIÓN DE JUSTICIA

Objetivo: 01 AUMENTAR LA COBERTURA PARA LA ATENCIÓN ÁGIL Y OPORTUNA DE PROCEDIMIENTOS JURISDICCIONALES DE COMPETENCIA ESTATAL.

Estrategia: 01 INCREMENTO DE LA INFRAESTRUCTURA TECNOLÓGICA DEL PODER JUDICIAL.

Línea de Acción: 01 DISEÑAR SOLUCIONES INFORMÁTICAS PARA ACTUALIZAR LOS PROCEDIMIENTOS JURISDICCIONALES DEL PODER JUDICIAL.

Línea de Acción: 02 DESARROLLAR HERRAMIENTAS TECNOLÓGICAS EN EL PODER JUDICIAL.

Línea de Acción: 03 FORTALECER LA INFRAESTRUCTURA TECNOLÓGICA PARA PROCESOS TECNOLÓGICOS ÁGILES Y EFECTIVOS.

Línea de Acción: 04 FORTALECER LA MODERNIZACIÓN DE TRÁMITES Y SERVICIOS A TRAVÉS DE HERRAMIENTAS DIGITALES.

Estrategia: 02 INCREMENTO DE MECANISMOS PARA LA CAPACITACIÓN A FUNCIONARIOS JUDICIALES Y ABOGADOS LITIGANTES QUE DESAHOGAN PROCEDIMIENTOS JURISDICCIONALES.

Línea de Acción: 01 ELABORAR UN DIAGNÓSTICO DE NECESIDADES PARA LA CAPACITACIÓN CONTINUA DE SERVIDORES JUDICIALES Y ABOGADOS LITIGANTES.

Línea de Acción: 02 IMPLEMENTAR MECANISMOS DE DIFUSIÓN SOBRE LAS CAPACITACIONES QUE OFRECE EL PODER JUDICIAL DEL ESTADO DE PUEBLA.

Línea de Acción: 03 EJECUTAR UN PLAN DE CAPACITACIÓN CONTINUA.

Resumen Narrativo

REPRESENTACIÓN TÉCNICO-JURÍDICA DEL CONSEJO DE LA JUDICATURA.

Datos de Identificación del Indicador

Indicador: PORCENTAJE DE ACCIONES DE REPRESENTACIÓN LEGAL Y ADMINISTRATIVAS REALIZADAS.

Definición: MUESTRA LAS ACCIONES DE REPRESENTACIÓN LEGAL Y ADMINISTRATIVA EN LOS QUE EL PODER JUDICIAL ES COMPETENTE PARA CONOCER

Tipo GESTION	Dimensión EFICACIA	Frecuencia de Medición ANUAL	Desagregación Geográfica ESTATAL	Tipo de Fórmula PORCENTAJE
Unidad de Medida PORCENTAJE		Método de Cálculo (V1/V2)*100	Área Responsable 7000 CONSEJO DE LA JUDICATURA	

Características del Indicador

Claridad CUMPLE	Relevancia CUMPLE	Economía CUMPLE	Monitoreable CUMPLE	Adecuado CUMPLE	Aporte Marginal NO_APLICA
---------------------------	-----------------------------	---------------------------	-------------------------------	---------------------------	-------------------------------------

Justificación

ES UN INDICADOR AUTO-EXPLICATIVO YA QUE CONTEMPLA ACCIONES DE REPRESENTACIÓN LEGAL EN LAS QUE EL CONSEJO DE LA JUDICATURA ES AUTORIDAD RESPONSABLE, O BIEN SE EJERCE LA REPRESENTACIÓN LEGAL DEL MISMO	EXPRESA EL CUMPLIMIENTO LEGAL DE UNA FUNCIÓN QUE SE CONSIDERA COMO UNA HERRAMIENTA AUXILIAR QUE COADYUVA EN LA GARANTÍA DE ACCESO A LA ADMINISTRACIÓN E IMPLEMENTACIÓN DE JUSTICIA.	NO GENERA UN COSTO ADICIONAL AL PODER JUDICIAL EN SU REALIZACIÓN YA QUE ES UNA ATRIBUCIÓN LEGAL	ES MONITOREABLE TODA VEZ QUE EL INDICADOR ESTABLECE CON CLARIDAD UNA LÍNEA BASE CONSTRUIDA A PARTIR DE DATOS OFICIALES, EN LOS QUE SE EXPRESA LA EXISTENCIA DE ACTIVIDADES COORDINADAS POR LA PRESIDENCIA DEL CONSEJO DE LA JUDICATURA	ES ADECUADO, PUESTO QUE EL INDICADOR ESTABLECE UNA RELACIÓN ENTRE DOS VARIABLES QUE EXPRESAN, EN NÚMEROS ABSOLUTOS, LA EXISTENCIA DE ACTIVIDADES DE REPRESENTACIÓN LEGAL. ADEMÁS DE ELLO, LOS VALORES PROPUESTOS EN LA FRECUENCIA DE MEDICIÓN, CONCUERDA CON EL RESULTADO ESTIMADO EN EL CIERRE DEL AÑO.	NO APLICA
--	---	---	--	--	-----------

Serie de Información disponible: 2024

Medios de Verificación

INFORME DE ACCIONES DE REPRESENTACIÓN LEGAL Y ADMINISTRATIVAS, PRESIDENCIA DEL CONSEJO DE LA JUDICATURA DISPONIBLE PARA SU CONSULTA EN EL CONSEJO DE LA JUDICATURA, FUENTE DE INFORMACIÓN: DIRECCIONES Y UNIDADES COORDINADAS A TRAVÉS DEL CONSEJO DE LA JUDICATURA FRECUENCIA DE MEDICIÓN: ANUAL, SERIE DE INFORMACIÓN DISPONIBLE. 2026

Fuentes de Información

PRESIDENCIA DEL CONSEJO DE LA JUDICATURA

Determinación de Metas - Indicador

Línea Base

Valor
100.00
Año
2023
Periodo
DICIEMBRE

Meta y Periodo de Cumplimiento

Valor
100.00
Periodo
DICIEMBRE

Parámetros de Semaforización

> 95.00Y <= 115.00 >= 90.00Y <= 95.00 < 90.00Y > 115.00

Comportamiento del Indicador hacia la meta:REGULAR

Factibilidad: ALTA

Descripción de la Factibilidad: EXISTEN REQUERIMIENTOS CIUDADANOS RECIBIDOS POR EL PODER JUDICIAL PRESENTADOS POR PARTICULARES

Metas de la Administración

Año	2025	2026	2027	2028	2029	2030
Valor	100.00	100.00	100.00	100.00	100.00	100.00
Periodo	DICIEMBRE	DICIEMBRE	DICIEMBRE	DICIEMBRE	DICIEMBRE	DICIEMBRE

Meta Anual

ENERO	FEBRERO	MARZO	ABRIL	MAYO	JUNIO	JULIO	AGOSTO	SEPTIEMBRE	OCTUBRE	NOVIEMBRE	DICIEMBRE
											100.00
										Anual:	100.00

Variable (1)

Variable: NÚMERO DE ACCIONES DE REPRESENTACIÓN LEGAL Y ADMINISTRATIVAS REALIZADAS

Definición: SE REFIERE AL NUMERO DE ACCIONES DE REPRESENTACIÓN LEGAL Y ADMINISTRATIVA REALIZADAS

Unidad de Medida:

ACCIÓN

Frecuencia de Medición:

ANUAL

Desagregación Geográfica:

ESTATAL

Disponibilidad de la Información:

31/12/2026

Meta Anual

ENERO	FEBRERO	MARZO	ABRIL	MAYO	JUNIO	JULIO	AGOSTO	SEPTIEMBRE	OCTUBRE	NOVIEMBRE	DICIEMBRE
											34.00
										ANUAL:	34.00

Variable (2)

Variable: NÚMERO DE ACCIONES DE REPRESENTACIÓN LEGAL Y ADMINISTRATIVAS RECIBIDAS

Definición: SE REFIERE AL NUMERO DE ACCIONES DE REPRESENTACIÓN LEGAL Y ADMINISTRATIVA PROGRAMADAS A REALIZAR

Unidad de Medida:

ACCIÓN

Frecuencia de Medición:

ANUAL

Desagregación Geográfica:

ESTATAL

Disponibilidad de la Información:

31/12/2026

Meta Anual

ENERO	FEBRERO	MARZO	ABRIL	MAYO	JUNIO	JULIO	AGOSTO	SEPTIEMBRE	OCTUBRE	NOVIEMBRE	DICIEMBRE
											34.00
										ANUAL:	34.00

Datos de Identificación del Programa Presupuestario (PP)

Responsable del PP	Instancia(s) Ejecutora(s)
Ramo: 03 PODER JUDICIAL	003 PODER JUDICIAL
Institución: 003 PODER JUDICIAL	
Unidad Responsable: 1000 TRIBUNAL SUPERIOR DE JUSTICIA DEL ESTADO DE PUEBLA	
Población Objetivo: POBLACIÓN EN EL ESTADO DE PUEBLA, QUE REQUIERE IMPARTICIÓN DE JUSTICIA DEL FUERO COMÚN Y DAN SEGUIMIENTO AL PROCESO JURÍDICO EN PRIMERA Y SEGUNDA INSTANCIA HASTA LA CONCLUSIÓN DEL MISMO.	

Alineación

Plan Estatal de Desarrollo

Eje: 03 ESTADO DE DERECHO, SEGURIDAD Y JUSTICIA

Temática:04 IMPARTICIÓN DE JUSTICIA

Objetivo: 01 AUMENTAR LA COBERTURA PARA LA ATENCIÓN ÁGIL Y OPORTUNA DE PROCEDIMIENTOS JURISDICCIONALES DE COMPETENCIA ESTATAL.

Estrategia: 01 INCREMENTO DE LA INFRAESTRUCTURA TECNOLÓGICA DEL PODER JUDICIAL.

Línea de Acción: 01 DISEÑAR SOLUCIONES INFORMÁTICAS PARA ACTUALIZAR LOS PROCEDIMIENTOS JURISDICCIONALES DEL PODER JUDICIAL.

Línea de Acción: 02 DESARROLLAR HERRAMIENTAS TECNOLÓGICAS EN EL PODER JUDICIAL.

Línea de Acción: 03 FORTALECER LA INFRAESTRUCTURA TECNOLÓGICA PARA PROCESOS TECNOLÓGICOS ÁGILES Y EFECTIVOS.

Línea de Acción: 04 FORTALECER LA MODERNIZACIÓN DE TRÁMITES Y SERVICIOS A TRAVÉS DE HERRAMIENTAS DIGITALES.

Estrategia: 02 INCREMENTO DE MECANISMOS PARA LA CAPACITACIÓN A FUNCIONARIOS JUDICIALES Y ABOGADOS LITIGANTES QUE DESAHOGAN PROCEDIMIENTOS JURISDICCIONALES.

Línea de Acción: 01 ELABORAR UN DIAGNÓSTICO DE NECESIDADES PARA LA CAPACITACIÓN CONTINUA DE SERVIDORES JUDICIALES Y ABOGADOS LITIGANTES.

Línea de Acción: 02 IMPLEMENTAR MECANISMOS DE DIFUSIÓN SOBRE LAS CAPACITACIONES QUE OFRECE EL PODER JUDICIAL DEL ESTADO DE PUEBLA.

Línea de Acción: 03 EJECUTAR UN PLAN DE CAPACITACIÓN CONTINUA.

Resumen Narrativo

MECANISMOS DE FORTALECIMIENTO INSTITUCIONAL IMPLEMENTADOS.

Datos de Identificación del Indicador

Indicador: PORCENTAJE DE MECANISMOS DE FORTALECIMIENTO INSTITUCIONAL IMPLEMENTADOS.

Definición: REFIERE A LA IMPLEMENTACIÓN DE MECANISMOS PARA UNA ADECUADA ADMINISTRACIÓN INTERNA

Tipo GESTION	Dimensión EFICACIA	Frecuencia de Medición ANUAL	Desagregación Geográfica ESTATAL	Tipo de Fórmula PORCENTAJE
Unidad de Medida PORCENTAJE		Método de Cálculo (V1/V2)*100	Área Responsable 7000 CONSEJO DE LA JUDICATURA	

Características del Indicador

Claridad CUMPLE	Relevancia CUMPLE	Economía CUMPLE	Monitoreable CUMPLE	Adecuado CUMPLE	Aporte Marginal NO_APLICA
---------------------------	-----------------------------	---------------------------	-------------------------------	---------------------------	-------------------------------------

Justificación

SE CONSIDERA QUE EL INDICADOR ES CLARO YA QUE MIDE LOS MECANISMOS DE FORTALECIMIENTO INSTITUCIONAL QUE REALIZAN LAS UNIDADES ADMINISTRATIVAS QUE CONTRIBUYEN A LA ATENCIÓN DEL ACCESO A LA ADMINISTRACIÓN E IMPARTICIÓN DE JUSTICIA DEL PODER JUDICIAL	SE CONSIDERA RELEVANTE YA QUE SE BASA EN LAS FACULTADES ESTABLECIDAS EN EL REGLAMENTO INTERIOR DEL CONSEJO DE LA JUDICATURA	LA INFORMACIÓN NECESARIA PARA GENERAR EL INDICADOR ESTÁ DISPONIBLE SIN COSTO YA QUE ES RESULTADO DE LAS ESTADÍSTICAS DE LAS ÁREAS QUE LO INTEGRAN	ES MONITOREABLE TODA VEZ QUE EL INDICADOR ESTABLECE CON CLARIDAD UNA LÍNEA BASE CONSTRUIDA A PARTIR DE DATOS OFICIALES Y/O REGISTRADOS EN FUENTES DE INFORMACIÓN CONFIABLES, EN LOS QUE SE EXPRESA LA EXISTENCIA ACTUAL DE MECANISMOS DE FORTALECIMIENTO INSTITUCIONAL.	ES ADECUADO, PUESTO QUE EL INDICADOR ESTABLECE UNA RELACIÓN ENTRE DOS VARIABLES QUE EXPRESAN, EN NÚMEROS ABSOLUTOS, LA EXISTENCIA MECANISMOS DE FORTALECIMIENTO INSTITUCIONAL. ADEMÁS DE ELLO, LOS VALORES PROPUESTOS EN LA FRECUENCIA DE MEDICIÓN, CONCUERDA CON EL RESULTADO ESTIMADO EN EL CIERRE DEL AÑO.	NO APLICA.
--	---	---	---	---	------------

Serie de Información disponible: 2024, 2025

Medios de Verificación

REPORTE ESTADÍSTICO DE MECANISMOS DE FORTALECIMIENTO INSTITUCIONAL IMPLEMENTADOS, A CARGO DE LA SECRETARÍA TÉCNICA, ANUAL, 2026

Fuentes de Información

SECRETARÍA TÉCNICA DEL CONSEJO DE LA JUDICATURA

Determinación de Metas - Indicador

Línea Base

Valor
100.00
Año
2024
Periodo
DICIEMBRE

Meta y Periodo de Cumplimiento

Valor
100.00
Periodo
DICIEMBRE

Parámetros de Semaforización

> 95.00Y <= 115.00 >= 90.00Y <= 95.00 < 90.00Y > 115.00

Comportamiento del Indicador hacia la meta:REGULAR

Factibilidad: ALTA

Descripción de la Factibilidad: DEPENDE DEL CUMPLIMIENTO DE LAS DIRECCIONES PARA LA CONTRIBUCIÓN DE LOS MECANISMOS DE FORTALECIMIENTO INSTITUCIONAL

Metas de la Administración

Año	2025	2026	2027	2028	2029	2030
Valor	100.00	100.00	100.00	100.00	100.00	100.00
Periodo	DICIEMBRE	DICIEMBRE		DICIEMBRE	DICIEMBRE	DICIEMBRE

Meta Anual

ENERO	FEBRERO	MARZO	ABRIL	MAYO	JUNIO	JULIO	AGOSTO	SEPTIEMBRE	OCTUBRE	NOVIEMBRE	DICIEMBRE
											100.00
										Anual:	100.00

Variable (1)

Variable: MECANISMOS DE FORTALECIMIENTO TÉCNICO - ADMINISTRATIVO IMPLEMENTADOS

Definición: MIDE LOS MECANISMOS DE APOYO TÉCNICO-ADMINISTRATIVO QUE REALIZA LA SECRETARÍA TÉCNICA Y SUS DIRECCIONES AL FINAL DEL EJERCICIO FISCAL 2026

Unidad de Medida:

MECANISMO

Frecuencia de Medición:

ANUAL

Desagregación Geográfica:

ESTATAL

Disponibilidad de la Información:

31/12/2026

Meta Anual

ENERO	FEBRERO	MARZO	ABRIL	MAYO	JUNIO	JULIO	AGOSTO	SEPTIEMBRE	OCTUBRE	NOVIEMBRE	DICIEMBRE
											18.00
										ANUAL:	18.00

Variable (2)

Variable: MECANISMOS DE FORTALECIMIENTO TÉCNICO - ADMINISTRATIVO PROGRAMADOS A IMPLEMENTAR DURANTE EL EJERCICIO

Definición: MIDE LOS MECANISMOS DE APOYO TÉCNICO-ADMINISTRATIVO PROGRAMADOS A IMPLEMENTAR DURANTE EL AÑO, CON BASE EN LA NECESIDADES DE FUNCIONAMIENTO DE LA SECRETARÍA TÉCNICA

Unidad de Medida:

MECANISMO

Frecuencia de Medición:

ANUAL

Desagregación Geográfica:

ESTATAL

Disponibilidad de la Información:

31/12/2026

Meta Anual

ENERO	FEBRERO	MARZO	ABRIL	MAYO	JUNIO	JULIO	AGOSTO	SEPTIEMBRE	OCTUBRE	NOVIEMBRE	DICIEMBRE
											18.00
										ANUAL:	18.00

Datos de Identificación del Programa Presupuestario (PP)

Responsable del PP	Instancia(s) Ejecutora(s)
Ramo: 03 PODER JUDICIAL	003 PODER JUDICIAL
Institución: 003 PODER JUDICIAL	
Unidad Responsable: 1000 TRIBUNAL SUPERIOR DE JUSTICIA DEL ESTADO DE PUEBLA	
Población Objetivo: POBLACIÓN EN EL ESTADO DE PUEBLA, QUE REQUIERE IMPARTICIÓN DE JUSTICIA DEL FUERO COMÚN Y DAN SEGUIMIENTO AL PROCESO JURÍDICO EN PRIMERA Y SEGUNDA INSTANCIA HASTA LA CONCLUSIÓN DEL MISMO.	

Alineación

Plan Estatal de Desarrollo

Eje: 03 ESTADO DE DERECHO, SEGURIDAD Y JUSTICIA

Temática: 04 IMPARTICIÓN DE JUSTICIA

Objetivo: 01 AUMENTAR LA COBERTURA PARA LA ATENCIÓN ÁGIL Y OPORTUNA DE PROCEDIMIENTOS JURISDICCIONALES DE COMPETENCIA ESTATAL.

Estrategia: 01 INCREMENTO DE LA INFRAESTRUCTURA TECNOLÓGICA DEL PODER JUDICIAL.

Línea de Acción: 01 DISEÑAR SOLUCIONES INFORMÁTICAS PARA ACTUALIZAR LOS PROCEDIMIENTOS JURISDICCIONALES DEL PODER JUDICIAL.

Línea de Acción: 02 DESARROLLAR HERRAMIENTAS TECNOLÓGICAS EN EL PODER JUDICIAL.

Línea de Acción: 03 FORTALECER LA INFRAESTRUCTURA TECNOLÓGICA PARA PROCESOS TECNOLÓGICOS ÁGILES Y EFECTIVOS.

Línea de Acción: 04 FORTALECER LA MODERNIZACIÓN DE TRÁMITES Y SERVICIOS A TRAVÉS DE HERRAMIENTAS DIGITALES.

Estrategia: 02 INCREMENTO DE MECANISMOS PARA LA CAPACITACIÓN A FUNCIONARIOS JUDICIALES Y ABOGADOS LITIGANTES QUE DESAHOGAN PROCEDIMIENTOS JURISDICCIONALES.

Línea de Acción: 01 ELABORAR UN DIAGNÓSTICO DE NECESIDADES PARA LA CAPACITACIÓN CONTINUA DE SERVIDORES JUDICIALES Y ABOGADOS LITIGANTES.

Línea de Acción: 02 IMPLEMENTAR MECANISMOS DE DIFUSIÓN SOBRE LAS CAPACITACIONES QUE OFRECE EL PODER JUDICIAL DEL ESTADO DE PUEBLA.

Línea de Acción: 03 EJECUTAR UN PLAN DE CAPACITACIÓN CONTINUA.

Resumen Narrativo

ADMINISTRACIÓN EFICIENTE GARANTIZADA.

Datos de Identificación del Indicador

Indicador: PORCENTAJE DE ACCIONES DE ADMINISTRACIÓN EFICIENTE DEL PODER JUDICIAL DEL ESTADO IMPLEMENTADAS.

Definición: MIDE LAS ACCIONES DE ADMINISTRACIÓN EFICIENTE DEL PODER JUDICIAL DEL ESTADO IMPLEMENTADAS DURANTE EL EJERCICIO FISCAL

Tipo GESTION	Dimensión EFICIENCIA	Frecuencia de Medición ANUAL	Desagregación Geográfica ESTATAL	Tipo de Fórmula PORCENTAJE
Unidad de Medida PORCENTAJE		Método de Cálculo (V1/V2)*100	Área Responsable 7000 CONSEJO DE LA JUDICATURA	

Características del Indicador

Claridad CUMPLE	Relevancia CUMPLE	Economía CUMPLE	Monitoreable CUMPLE	Adecuado CUMPLE	Aporte Marginal NO_APLICA
---------------------------	-----------------------------	---------------------------	-------------------------------	---------------------------	-------------------------------------

Justificación

ES UN INDICADOR AUTO-EXPLICATIVO QUE EXPONE LA EXISTENCIA INSTRUMENTOS DE ADMINISTRACIÓN. LA RELACIÓN ARITMÉTICA REFIERE AL NÚMERO DE ACCIONES QUE PERMITAN EFICIENTAR EL PRESUPUESTO ASIGANDO AL PODER JUDICIAL, A EFECTO DE GARANTIZAR UN MAYOR ACCESO A LA ADMINISTRACIÓN E IMPARTICIÓN DE JUSTICIA.	EXPRESA DE FORMA DIRECTA EL CUMPLIMIENTO DE UNA ACCIÓN DE ADMINISTRACIÓN DE JUSTICIA EN LA ENTIDAD, CUYA ATRIBUCIÓN SE ESTABLECE A NIVEL REGLAMENTO Y DA CUMPLIMIENTO A LA LEY DE EGRESOS DEL ESTADO VIGENTE	NO GENERA UN COSTO ADICIONAL AL PODER JUDICIAL EN SU REALIZACIÓN YA QUE SE BASA EN ESTADÍSTICAS GENERADAS POR LAS ÁREAS PARTICIPANTES	ES MONITOREABLE TODA VEZ QUE EL INDICADOR ESTABLECE CON CLARIDAD UNA LÍNEA BASE CONSTRUIDA A PARTIR DE DATOS HISTÓRICOS REGISTRADOS, AL TIEMPO DE PROYECTAR ACCIONES DE MEJORA EN LA EFICIENCIA DE LA ADMINISTRACIÓN DEL PRESUPUESTO ASIGNADO	ES ADECUADO, PUESTO QUE EL INDICADOR ESTABLECE UNA RELACIÓN ENTRE DOS VARIABLES QUE EXPRESAN, EN NÚMEROS ABSOLUTOS, LOS CAMBIOS QUE SE PROYECTAN PARA EL CUMPLIMIENTO DE OBJETIVOS EN MATERIA DE ADMINISTRACIÓN DE JUSTICIA. ADEMÁS DE ELLO, LOS VALORES PROPUESTOS EN LA FRECUENCIA DE MEDICIÓN, CONCUERDA CON EL RESULTADO ESTIMADO EN EL CIERRE DEL AÑO.	NO APLICA
---	--	---	---	---	-----------

Serie de Información disponible: 2023

Medios de Verificación

Fuentes de Información

INFORME DE MECANISMOS DE ADMINISTRACIÓN EFICIENTE IMPLEMENTADOS, A CARGO DE LA SECRETARÍA DE ADMINISTRACIÓN DEL CONSEJO DE LA JUDICATURA, FUENTE DE INFORMACIÓN: DIRECCIONES Y UNIDADES ADSCRITAS A LA SECRETARÍA DE ADMINISTRACIÓN DEL CONSEJO DE LA JUDICATURA, FRECUENCIA DE MEDICIÓN: ANUAL, SERIE DE INFORMACIÓN DISPONIBLE: 2026

SECRETARÍA DE ADMINISTRACIÓN DEL CONSEJO DE LA JUDICATURA

Determinación de Metas - Indicador

Línea Base			Meta y Periodo de Cumplimiento		Parámetros de Semaforización		
Valor	Año	Periodo	Valor	Periodo	>=95.00Y<=115.00	>=90.00Y<=95.00	< 90.00Y >= 115.00
100.00	2023	DICIEMBRE	100.00	DICIEMBRE			

Comportamiento del Indicador hacia la meta:REGULAR

Factibilidad: ALTA

Descripción de la Factibilidad: LAS ACCIONES DE ADMINISTRACIÓN EFICIENTE DEL PODER JUDICIAL DEL ESTADO DEPENDE DEL CUMPLIMIENTO DE LAS DIRECCIONES QUE BRINDAN TRÁMITES O SERVICIOS A LA CIUDADANÍA

Metas de la Administración

Año	2025	2026	2027	2028	2029	2030
Valor	100.00	100.00	100.00	100.00	100.00	100.00
Periodo	DICIEMBRE	DICIEMBRE	DICIEMBRE	DICIEMBRE	DICIEMBRE	DICIEMBRE

Meta Anual

ENERO	FEBRERO	MARZO	ABRIL	MAYO	JUNIO	JULIO	AGOSTO	SEPTIEMBRE	OCTUBRE	NOVIEMBRE	DICIEMBRE
											100.00
Anual:											100.00

Variable (1)

Variable: NÚMERO DE ACCIONES DE ADMINISTRACIÓN EFICIENTE IMPLEMENTADAS

Definición: MIDE EL NÚMERO DE ACCIONES DE MEJORA EN LA ADMINISTRACIÓN IMPLEMENTADAS

Unidad de Medida:

ACCIÓN

Frecuencia de Medición:

ANUAL

Desagregación Geográfica:

ESTATAL

Disponibilidad de la Información:

31/12/2026

Meta Anual

ENERO	FEBRERO	MARZO	ABRIL	MAYO	JUNIO	JULIO	AGOSTO	SEPTIEMBRE	OCTUBRE	NOVIEMBRE	DICIEMBRE
											37.00
ANUAL:											37.00

Variable (2)

Variable: NÚMERO DE ACCIONES DE ADMINISTRACIÓN EFICIENTE PROGRAMADOS

Definición: MIDE LAS ACCIONES DE MEJORA EN LA ADMINISTRACIÓN PORGRAMADAS A IMPLEMENTAR

Unidad de Medida:

ACCIÓN

Frecuencia de Medición:

ANUAL

Desagregación Geográfica:

ESTATAL

Disponibilidad de la Información:

31/12/2026

Meta Anual

ENERO	FEBRERO	MARZO	ABRIL	MAYO	JUNIO	JULIO	AGOSTO	SEPTIEMBRE	OCTUBRE	NOVIEMBRE	DICIEMBRE
											37.00
ANUAL:											37.00

Datos de Identificación del Programa Presupuestario (PP)

Responsable del PP	Instancia(s) Ejecutora(s)
Ramo: 03 PODER JUDICIAL	003 PODER JUDICIAL
Institución: 003 PODER JUDICIAL	
Unidad Responsable: 1000 TRIBUNAL SUPERIOR DE JUSTICIA DEL ESTADO DE PUEBLA	
Población Objetivo: POBLACIÓN EN EL ESTADO DE PUEBLA, QUE REQUIERE IMPARTICIÓN DE JUSTICIA DEL FUERO COMÚN Y DAN SEGUIMIENTO AL PROCESO JURÍDICO EN PRIMERA Y SEGUNDA INSTANCIA HASTA LA CONCLUSIÓN DEL MISMO.	

Alineación

Plan Estatal de Desarrollo

Eje: 03 ESTADO DE DERECHO, SEGURIDAD Y JUSTICIA

Temática: 04 IMPARTICIÓN DE JUSTICIA

Objetivo: 01 AUMENTAR LA COBERTURA PARA LA ATENCIÓN ÁGIL Y OPORTUNA DE PROCEDIMIENTOS JURISDICCIONALES DE COMPETENCIA ESTATAL.

Estrategia: 01 INCREMENTO DE LA INFRAESTRUCTURA TECNOLÓGICA DEL PODER JUDICIAL.

Línea de Acción: 01 DISEÑAR SOLUCIONES INFORMÁTICAS PARA ACTUALIZAR LOS PROCEDIMIENTOS JURISDICCIONALES DEL PODER JUDICIAL.

Línea de Acción: 02 DESARROLLAR HERRAMIENTAS TECNOLÓGICAS EN EL PODER JUDICIAL.

Línea de Acción: 03 FORTALECER LA INFRAESTRUCTURA TECNOLÓGICA PARA PROCESOS TECNOLÓGICOS ÁGILES Y EFECTIVOS.

Línea de Acción: 04 FORTALECER LA MODERNIZACIÓN DE TRÁMITES Y SERVICIOS A TRAVÉS DE HERRAMIENTAS DIGITALES.

Estrategia: 02 INCREMENTO DE MECANISMOS PARA LA CAPACITACIÓN A FUNCIONARIOS JUDICIALES Y ABOGADOS LITIGANTES QUE DESAHOGAN PROCEDIMIENTOS JURISDICCIONALES.

Línea de Acción: 01 ELABORAR UN DIAGNÓSTICO DE NECESIDADES PARA LA CAPACITACIÓN CONTINUA DE SERVIDORES JUDICIALES Y ABOGADOS LITIGANTES.

Línea de Acción: 02 IMPLEMENTAR MECANISMOS DE DIFUSIÓN SOBRE LAS CAPACITACIONES QUE OFRECE EL PODER JUDICIAL DEL ESTADO DE PUEBLA.

Línea de Acción: 03 EJECUTAR UN PLAN DE CAPACITACIÓN CONTINUA.

Resumen Narrativo

ACCIONES DE ACCESO A LA JUSTICIA ALTERNATIVA EN EL ESTADO DE PUEBLA IMPLEMENTADAS.

Datos de Identificación del Indicador

Indicador: PORCENTAJE DE ACCIONES DE ACCESO A LA JUSTICIA ALTERNATIVA IMPLEMENTADAS.

Definición: MIDE LAS ACCIONES DE ACCESO A LA JUSTICIA ALTERNATIVA IMPLEMENTADAS

Tipo ESTRATEGICO	Dimensión EFICACIA	Frecuencia de Medición ANUAL	Desagregación Geográfica ESTATAL	Tipo de Fórmula PORCENTAJE
Unidad de Medida PORCENTAJE		Método de Cálculo (V1/V2)*100	Área Responsable 3000 ORGANISMOS AUXILIARES	

Características del Indicador

Claridad CUMPLE	Relevancia CUMPLE	Economía CUMPLE	Monitoreable CUMPLE	Adecuado CUMPLE	Aporte Marginal NO_APLICA
---------------------------	-----------------------------	---------------------------	-------------------------------	---------------------------	-------------------------------------

Justificación

ES UN INDICADOR QUE ESTABLECE DE MANERA DIRECTA EL GRADO DE CUMPLIMIENTO DE METAS PROGRAMADAS RESPECTO A AQUELLAS EJECUTADAS PARA LA IMPLEMENTACIÓN DE LOS MECANISMOS DE JUSTICIA ALTERNATIVA	SE CONSIDERA QUE EL INDICADOR ES RELEVANTE YA QUE CUMPLE CON LA LEY DE MECANISMOS ALTERNATIVOS DE SOLUCIÓN DE CONTROVERSIAS	EL PRESENTE INDICADOR NO IMPLICA COSTO ALGUNO	ES MONITOREABLE TODA VEZ QUE, A PARTIR DE LAS METAS PROGRAMADAS DURANTE EL PERIODO, SE VERIFICA EL CUMPLIMIENTO DE LAS ACTIVIDADES DE IMPLEMENTACIÓN DE MECANISMOS DE JUSTICIA ALTERNATIVA.	EL INDICADOR ESTABLECE UNA RELACIÓN ENTRE DOS VARIABLES QUE DE MANERA ESPECÍFICA, PROPORCIONAN EL GRADO DE CUMPLIMIENTO OBTENIDO RESPECTO A LAS METAS PROGRAMADAS CON RELACIÓN A LAS EJECUTADAS.	NO APLICA
---	---	---	---	--	-----------

Serie de Información disponible: 2024

Medios de Verificación

INFORME DE ACTIVIDADES QUE CONTRIBUYEN A LA IMPLEMENTACIÓN DE MECANISMOS ALTERNATIVOS DE SOLUCIÓN DE CONTROVERSIAS, ELABORADO POR EL CENTRO DE JUSTICIA ALTERNATIVA, FUENTE DE INFORMACIÓN: REPORTE DE CONVENIOS SUSCRITOS, REPORTE DE SOLICITUDES RECIBIDAS, REPORTE DE EXPEDIENTES APERTURADOS, REPORTE DE SOLICITUDES DE MEDIACIÓN A DISTANCIA RECIBIDAS, REPORTE DE LLAMADAS TELEFÓNICAS RECIBIDAS PARA SOLICITAR ORIENTACIÓN A TRÁMITE DE MEDIACIÓN Y REPORTE DE ACUERDOS SUSCRITOS EN MATERIA PENAL, FRECUENCIA DE MEDICIÓN: ANUAL, SERIE DE INFORMACIÓN DISPONIBLE: 2026

Fuentes de Información

CENTRO DE JUSTICIA ALTERNATIVA

Determinación de Metas - Indicador

Línea Base

Valor
100.00
Año
2023
Periodo
DICIEMBRE

Meta y Periodo de Cumplimiento

Valor
100.00
Periodo
DICIEMBRE

Parámetros de Semaforización

> 95.00Y <= 115.00 >= 90.00Y <= 95.00 < 90.00Y > 115.00

Comportamiento del Indicador hacia la meta:REGULAR

Factibilidad: ALTA

Descripción de la Factibilidad: LOS MEDIOS ALTERNATIVOS DE JUSTICIA CONTRIBUYEN A DESAHOGAR LOS CONFLICTOS LEGALES ENTRE LAS PARTES, ANTES DE LA ATENCIÓN BRINDADA POR JUZGADOS DE PRIMERA INSTANCIA

Metas de la Administración

Año	2025	2026	2027	2028	2029	2030
Valor	100.00	100.00	100.00	100.00	100.00	100.00
Periodo	DICIEMBRE	DICIEMBRE	DICIEMBRE	DICIEMBRE	DICIEMBRE	DICIEMBRE

Meta Anual

ENERO	FEBRERO	MARZO	ABRIL	MAYO	JUNIO	JULIO	AGOSTO	SEPTIEMBRE	OCTUBRE	NOVIEMBRE	DICIEMBRE
											100.00
										Anual:	100.00

Variable (1)

Variable: ACCIONES DE ACCESO A LA JUSTICIA ALTERNATIVA REALIZADAS

Definición: MIDE LAS ACCIONES REALIZADAS PARA EL ACCESO A LA JUSTICIA ALTERNATIVA

Unidad de Medida:

ACCIÓN

Frecuencia de Medición:

ANUAL

Desagregación Geográfica:

ESTATAL

Disponibilidad de la Información:

31/12/2026

Meta Anual

ENERO	FEBRERO	MARZO	ABRIL	MAYO	JUNIO	JULIO	AGOSTO	SEPTIEMBRE	OCTUBRE	NOVIEMBRE	DICIEMBRE
											10.00
										ANUAL:	10.00

Variable (2)

Variable: ACCIONES DE ACCESO A LA JUSTICIA ALTERNATIVA PROGRAMADAS

Definición: MIDE LAS ACCIONES PROGRAMADAS PARA EL ACCESO A LA JUSTICIA ALTERNATIVA

Unidad de Medida:

ACCIÓN

Frecuencia de Medición:

ANUAL

Desagregación Geográfica:

ESTATAL

Disponibilidad de la Información:

31/12/2026

Meta Anual

ENERO	FEBRERO	MARZO	ABRIL	MAYO	JUNIO	JULIO	AGOSTO	SEPTIEMBRE	OCTUBRE	NOVIEMBRE	DICIEMBRE
											10.00
										ANUAL:	10.00

Datos de Identificación del Programa Presupuestario (PP)

Responsable del PP	Instancia(s) Ejecutora(s)
Ramo: 03 PODER JUDICIAL	003 PODER JUDICIAL
Institución: 003 PODER JUDICIAL	
Unidad Responsable: 1000 TRIBUNAL SUPERIOR DE JUSTICIA DEL ESTADO DE PUEBLA	
Población Objetivo: POBLACIÓN EN EL ESTADO DE PUEBLA, QUE REQUIERE IMPARTICIÓN DE JUSTICIA DEL FUERO COMÚN Y DAN SEGUIMIENTO AL PROCESO JURÍDICO EN PRIMERA Y SEGUNDA INSTANCIA HASTA LA CONCLUSIÓN DEL MISMO.	

Alineación

Plan Estatal de Desarrollo

Eje: 03 ESTADO DE DERECHO, SEGURIDAD Y JUSTICIA

Temática: 04 IMPARTICIÓN DE JUSTICIA

Objetivo: 01 AUMENTAR LA COBERTURA PARA LA ATENCIÓN ÁGIL Y OPORTUNA DE PROCEDIMIENTOS JURISDICCIONALES DE COMPETENCIA ESTATAL.

Estrategia: 01 INCREMENTO DE LA INFRAESTRUCTURA TECNOLÓGICA DEL PODER JUDICIAL.

Línea de Acción: 01 DISEÑAR SOLUCIONES INFORMÁTICAS PARA ACTUALIZAR LOS PROCEDIMIENTOS JURISDICCIONALES DEL PODER JUDICIAL.

Línea de Acción: 02 DESARROLLAR HERRAMIENTAS TECNOLÓGICAS EN EL PODER JUDICIAL.

Línea de Acción: 03 FORTALECER LA INFRAESTRUCTURA TECNOLÓGICA PARA PROCESOS TECNOLÓGICOS ÁGILES Y EFECTIVOS.

Línea de Acción: 04 FORTALECER LA MODERNIZACIÓN DE TRÁMITES Y SERVICIOS A TRAVÉS DE HERRAMIENTAS DIGITALES.

Estrategia: 02 INCREMENTO DE MECANISMOS PARA LA CAPACITACIÓN A FUNCIONARIOS JUDICIALES Y ABOGADOS LITIGANTES QUE DESAHOGAN PROCEDIMIENTOS JURISDICCIONALES.

Línea de Acción: 01 ELABORAR UN DIAGNÓSTICO DE NECESIDADES PARA LA CAPACITACIÓN CONTINUA DE SERVIDORES JUDICIALES Y ABOGADOS LITIGANTES.

Línea de Acción: 02 IMPLEMENTAR MECANISMOS DE DIFUSIÓN SOBRE LAS CAPACITACIONES QUE OFRECE EL PODER JUDICIAL DEL ESTADO DE PUEBLA.

Línea de Acción: 03 EJECUTAR UN PLAN DE CAPACITACIÓN CONTINUA.

Resumen Narrativo

MECANISMOS DE PROTECCIÓN FAMILIAR INSTAURADO.

Datos de Identificación del Indicador

Indicador: PORCENTAJE DE MECANISMOS DE PROTECCIÓN FAMILIAR INSTAURADOS.

Definición: MIDE MECANISMOS DE PROTECCIÓN FAMILIAR INSTAURADOS, EN RELACIÓN A LOS PROGRAMADOS A IMPLEMENTAR DURANTE EL EJERCICIO

Tipo GESTION	Dimensión EFICACIA	Frecuencia de Medición ANUAL	Desagregación Geográfica OTRA	Tipo de Fórmula PORCENTAJE
Unidad de Medida PORCENTAJE		Método de Cálculo (V1/V2)*100	Área Responsable 3000 ORGANISMOS AUXILIARES	

Características del Indicador

Claridad CUMPLE	Relevancia CUMPLE	Economía CUMPLE	Monitoreable CUMPLE	Adecuado CUMPLE	Aporte Marginal NO_APLICA
---------------------------	-----------------------------	---------------------------	-------------------------------	---------------------------	-------------------------------------

Justificación

SE CONSIDERA QUE EL INDICADOR ES CLARO YA QUE BUSCA MEDIR LOS MECANISMOS IMPLEMENTADOS POR EL CECOFAM EN MATERIA DE PROTECCIÓN FAMILIAR	ES RELEVANTE YA QUE CUMPLE CON LA LEY ORGANICA Y EL REGLAMENTO RESPECTIVO QUE BRINDA FACULTADES AL CECOFAM	LA MEDICIÓN DEL INDICADOR NO GENERA UN COSTO ADICIONAL	ES MONITOREABLE TODA VEZ QUE, A PARTIR DE LAS METAS PROGRAMADAS DURANTE EL PERIODO, SE VERIFICA EL CUMPLIMIENTO DE LAS ACTIVIDADES	ES ADECUADO, PUESTO QUE EL INDICADOR ESTABLECE DE MANERA CONCRETA LAS ACCIONES QUE SE REALIZARAN DURANTE EL EJERCICIO	NO APLICA
---	--	--	--	---	-----------

Serie de Información disponible: 2024

Medios de Verificación

REPORTE DE LA OPERACIÓN DE MECANISMOS DE PROTECCIÓN FAMILIAR, DISPONIBLE PARA SU CONSULTA Y BAJO RESGUARDO DEL CENTRO ESTATAL DE CONVIVENCIA FAMILIAR FUENTE: DATOS ESTADÍSTICOS DEL CENTRO ESTATAL DE CONVIVENCIA FAMILIAR DEL CONSEJO DE LA JUDICATURA DEL PODER JUDICIAL DEL ESTADO DE PUEBLA, ANUAL, 2026

Fuentes de Información

CENTRO ESTATAL DE CONVIVENCIA FAMILIAR DEL CONSEJO DE LA JUDICATURA DEL PODER JUDICIAL DEL ESTADO DE PUEBLA

Determinación de Metas - Indicador

Línea Base

Valor
100.00
Año
2024
Periodo
DICIEMBRE

Meta y Periodo de Cumplimiento

Valor
100.00
Periodo
DICIEMBRE

Parámetros de Semaforización

> 95.00Y <= 115.00 >= 90.00Y <= 95.00 < 90.00Y > 115.00

Comportamiento del Indicador hacia la meta:REGULAR

Factibilidad: ALTA

Descripción de la Factibilidad: DEPENDE DE LOS REQUERIMIENTOS QUE AUTORIDADES JURISDICCIONALES REALICEN AL CENTRO DE CONVIVENCIA FAMILIAR DERIVADO DE EXPEDIENTES EN MATERIA FAMILIAR DESAHOGADOS EN EL PODER JUDICIAL

Metas de la Administración

Año	2025	2026	2027	2028	2029	2030
Valor	100.00	100.00	100.00	100.00	100.00	100.00
Periodo	DICIEMBRE	DICIEMBRE	DICIEMBRE	DICIEMBRE	DICIEMBRE	DICIEMBRE

Meta Anual

ENERO	FEBRERO	MARZO	ABRIL	MAYO	JUNIO	JULIO	AGOSTO	SEPTIEMBRE	OCTUBRE	NOVIEMBRE	DICIEMBRE
											100.00
										Anual:	100.00

Variable (1)

Variable: NÚMERO DE MECANISMOS DE PROTECCIÓN FAMILIAR INSTAURADOS

Definición: MIDE EL NÚMERO DE NÚMERO DE MECANISMOS DE PROTECCIÓN FAMILIAR INSTAURADOS

Unidad de Medida:

MECANISMO

Frecuencia de Medición:

ANUAL

Desagregación Geográfica:

OTRA

Disponibilidad de la Información:

31/12/2026

Meta Anual

ENERO	FEBRERO	MARZO	ABRIL	MAYO	JUNIO	JULIO	AGOSTO	SEPTIEMBRE	OCTUBRE	NOVIEMBRE	DICIEMBRE
											9.00
										ANUAL:	9.00

Variable (2)

Variable: NÚMERO DE MECANISMOS DE PROTECCIÓN FAMILIAR PROGRAMADOS A INSTAURAR

Definición: MIDE EL NÚMERO DE MECANISMOS DE PROTECCIÓN FAMILIAR PROGRAMADOS A INSTAURAR DURANTE EL AÑO

Unidad de Medida:

MECANISMO

Frecuencia de Medición:

ANUAL

Desagregación Geográfica:

OTRA

Disponibilidad de la Información:

31/12/2025

Meta Anual

ENERO	FEBRERO	MARZO	ABRIL	MAYO	JUNIO	JULIO	AGOSTO	SEPTIEMBRE	OCTUBRE	NOVIEMBRE	DICIEMBRE
											9.00
										ANUAL:	9.00

Datos de Identificación del Programa Presupuestario (PP)

Responsable del PP	Instancia(s) Ejecutora(s)
Ramo: 03 PODER JUDICIAL	003 PODER JUDICIAL
Institución: 003 PODER JUDICIAL	
Unidad Responsable: 1000 TRIBUNAL SUPERIOR DE JUSTICIA DEL ESTADO DE PUEBLA	
Población Objetivo: POBLACIÓN EN EL ESTADO DE PUEBLA, QUE REQUIERE IMPARTICIÓN DE JUSTICIA DEL FUERO COMÚN Y DAN SEGUIMIENTO AL PROCESO JURÍDICO EN PRIMERA Y SEGUNDA INSTANCIA HASTA LA CONCLUSIÓN DEL MISMO.	

Alineación

Plan Estatal de Desarrollo

Eje: 03 ESTADO DE DERECHO, SEGURIDAD Y JUSTICIA

Temática: 04 IMPARTICIÓN DE JUSTICIA

Objetivo: 01 AUMENTAR LA COBERTURA PARA LA ATENCIÓN ÁGIL Y OPORTUNA DE PROCEDIMIENTOS JURISDICCIONALES DE COMPETENCIA ESTATAL.

Estrategia: 01 INCREMENTO DE LA INFRAESTRUCTURA TECNOLÓGICA DEL PODER JUDICIAL.

Línea de Acción: 01 DISEÑAR SOLUCIONES INFORMÁTICAS PARA ACTUALIZAR LOS PROCEDIMIENTOS JURISDICCIONALES DEL PODER JUDICIAL.

Línea de Acción: 02 DESARROLLAR HERRAMIENTAS TECNOLÓGICAS EN EL PODER JUDICIAL.

Línea de Acción: 03 FORTALECER LA INFRAESTRUCTURA TECNOLÓGICA PARA PROCESOS TECNOLÓGICOS ÁGILES Y EFECTIVOS.

Línea de Acción: 04 FORTALECER LA MODERNIZACIÓN DE TRÁMITES Y SERVICIOS A TRAVÉS DE HERRAMIENTAS DIGITALES.

Estrategia: 02 INCREMENTO DE MECANISMOS PARA LA CAPACITACIÓN A FUNCIONARIOS JUDICIALES Y ABOGADOS LITIGANTES QUE DESAHOGAN PROCEDIMIENTOS JURISDICCIONALES.

Línea de Acción: 01 ELABORAR UN DIAGNÓSTICO DE NECESIDADES PARA LA CAPACITACIÓN CONTINUA DE SERVIDORES JUDICIALES Y ABOGADOS LITIGANTES.

Línea de Acción: 02 IMPLEMENTAR MECANISMOS DE DIFUSIÓN SOBRE LAS CAPACITACIONES QUE OFRECE EL PODER JUDICIAL DEL ESTADO DE PUEBLA.

Línea de Acción: 03 EJECUTAR UN PLAN DE CAPACITACIÓN CONTINUA.

Resumen Narrativo

PROFESIONALIZACIÓN DE PERSONAS SERVIDORAS PÚBLICAS Y USUARIOS EN GENERAL.

Datos de Identificación del Indicador

Indicador: PORCENTAJE DE ACCIONES DE PROFESIONALIZACIÓN DE PERSONAS SERVIDORAS PÚBLICAS Y USUARIOS EN GENERAL REALIZADAS.

Definición: MIDE EL NÚMERO DE ACCIONES DE FORMACIÓN, CAPACITACIÓN, ACTUALIZACIÓN Y CERTIFICACIÓN REALIZADAS

Tipo GESTION	Dimensión EFICACIA	Frecuencia de Medición ANUAL	Desagregación Geográfica ESTATAL	Tipo de Fórmula PORCENTAJE
Unidad de Medida PORCENTAJE		Método de Cálculo (V1/V2)*100	Área Responsable 3000 ORGANISMOS AUXILIARES	

Características del Indicador

Claridad CUMPLE	Relevancia CUMPLE	Economía CUMPLE	Monitoreable CUMPLE	Adecuado CUMPLE	Aporte Marginal NO_CUMPLE
---------------------------	-----------------------------	---------------------------	-------------------------------	---------------------------	-------------------------------------

Justificación

EL INDICADOR ES CLARO YA QUE REFIERE AL CONJUNTO DE ACCIONES QUE REALIZA DURANTE EL AÑO LA ESCUELA ESTATAL DE FORMACIÓN JUDICIAL	SE CONSIDERA RELEVANTE YA QUE ES UN ORGANISMO AUXILIAR DEL PODER JUDICIAL QUE CUENTA CON FACULTADES ESTABLECIDAS EN LEY	LA MEDICIÓN DEL INDICADOR NO GENERA COSTO ADICIONAL	ES MONITOREABLE TODA VEZ QUE, A PARTIR DE LAS METAS PROGRAMADAS DURANTE EL PERIODO, SE VERIFICA EL CUMPLIMIENTO DE LAS ACTIVIDADES CON BASE EN LOS MEDIOS DE VERIFICACIÓN	ES ADECUADO YA QUE EXPRESA LA RELACIÓN ENTRE DOS VARIABLES A FIN DE MEDIR EL RESULTADO ESPERADO	NO APLICA
--	---	---	---	---	-----------

Serie de Información disponible: 2024, 2025

Medios de Verificación

INFORME DE ACCIONES DE PROFESIONALIZACIÓN DE PERSONAS SERVIDORAS PÚBLICAS Y USUARIOS EN GENERAL, A CARGO DE LA ESCUELA ESTATAL DE FORMACIÓN JUDICIAL, FUENTE DE INFORMACIÓN: ACTIVIDADES IMPLEMENTADAS DE MANERA ANUAL, 2026

Fuentes de Información

ESCUELA ESTATAL DE FORMACIÓN JUDICIAL.

Determinación de Metas - Indicador

Línea Base

Valor
100.00
Año
2024
Periodo
DICIEMBRE

Meta y Periodo de Cumplimiento

Valor
100.00
Periodo
DICIEMBRE

Parámetros de Semaforización

> 95.00Y <= 115.00 **>= 90.00Y <= 95.00** **< 90.00Y > 115.00**

Comportamiento del Indicador hacia la meta:REGULAR

Factibilidad: MEDIA

Descripción de la Factibilidad: ES NECESARIO CONTAR CON LOS RECURSOS HUMANOS, TECNICOS Y FINANCIEROS PARA IMPLEMENTAR LAS ACCIONES DE FORMACIÓN, CAPACITACIÓN, ACTUALIZACIÓN Y CERTIFICACIÓN

Metas de la Administración

Año	2025	2026	2027	2028	2029	2030
Valor	100.00	100.00	100.00	100.00	100.00	100.00
Periodo	DICIEMBRE	DICIEMBRE	DICIEMBRE	DICIEMBRE	DICIEMBRE	DICIEMBRE

Meta Anual

ENERO	FEBRERO	MARZO	ABRIL	MAYO	JUNIO	JULIO	AGOSTO	SEPTIEMBRE	OCTUBRE	NOVIEMBRE	DICIEMBRE
											100.00
										Anual:	100.00

Variable (1)

Variable: NÚMERO DE ACCIONES DE FORMACIÓN, CAPACITACIÓN, ACTUALIZACIÓN Y CERTIFICACIÓN IMPLEMENTADAS

Definición: SE REFIERE A ACCIONES DE FORMACIÓN, CAPACITACIÓN, ACTUALIZACIÓN Y CERTIFICACIÓN REALIZADAS

Unidad de Medida:

ACCIÓN

Frecuencia de Medición:

ANUAL

Desagregación Geográfica:

ESTATAL

Disponibilidad de la Información:

31/12/2026

Meta Anual

ENERO	FEBRERO	MARZO	ABRIL	MAYO	JUNIO	JULIO	AGOSTO	SEPTIEMBRE	OCTUBRE	NOVIEMBRE	DICIEMBRE
											6.00
										ANUAL:	6.00

Variable (2)

Variable: NÚMERO DE ACCIONES DE FORMACIÓN, CAPACITACIÓN, ACTUALIZACIÓN Y CERTIFICACIÓN PROGRAMADAS DURANTE EL AÑO

Definición: SE REFIERE A LAS ACCIONES DE FORMACIÓN, CAPACITACIÓN, ACTUALIZACIÓN Y CERTIFICACIÓN QUE SE ESTIMA REALIZAR DURANTE EL AÑO

Unidad de Medida:

ACCIÓN

Frecuencia de Medición:

ANUAL

Desagregación Geográfica:

ESTATAL

Disponibilidad de la Información:

31/12/2026

Meta Anual

ENERO	FEBRERO	MARZO	ABRIL	MAYO	JUNIO	JULIO	AGOSTO	SEPTIEMBRE	OCTUBRE	NOVIEMBRE	DICIEMBRE
											6.00
										ANUAL:	6.00

Datos de Identificación del Programa Presupuestario (PP)

Responsable del PP	Instancia(s) Ejecutora(s)
Ramo: 03 PODER JUDICIAL	003 PODER JUDICIAL
Institución: 003 PODER JUDICIAL	
Unidad Responsable: 1000 TRIBUNAL SUPERIOR DE JUSTICIA DEL ESTADO DE PUEBLA	
Población Objetivo: POBLACIÓN EN EL ESTADO DE PUEBLA, QUE REQUIERE IMPARTICIÓN DE JUSTICIA DEL FUERO COMÚN Y DAN SEGUIMIENTO AL PROCESO JURÍDICO EN PRIMERA Y SEGUNDA INSTANCIA HASTA LA CONCLUSIÓN DEL MISMO.	

Alineación

Plan Estatal de Desarrollo

Eje: 03 ESTADO DE DERECHO, SEGURIDAD Y JUSTICIA

Temática: 04 IMPARTICIÓN DE JUSTICIA

Objetivo: 01 AUMENTAR LA COBERTURA PARA LA ATENCIÓN ÁGIL Y OPORTUNA DE PROCEDIMIENTOS JURISDICCIONALES DE COMPETENCIA ESTATAL.

Estrategia: 01 INCREMENTO DE LA INFRAESTRUCTURA TECNOLÓGICA DEL PODER JUDICIAL.

Línea de Acción: 01 DISEÑAR SOLUCIONES INFORMÁTICAS PARA ACTUALIZAR LOS PROCEDIMIENTOS JURISDICCIONALES DEL PODER JUDICIAL.

Línea de Acción: 02 DESARROLLAR HERRAMIENTAS TECNOLÓGICAS EN EL PODER JUDICIAL.

Línea de Acción: 03 FORTALECER LA INFRAESTRUCTURA TECNOLÓGICA PARA PROCESOS TECNOLÓGICOS ÁGILES Y EFECTIVOS.

Línea de Acción: 04 FORTALECER LA MODERNIZACIÓN DE TRÁMITES Y SERVICIOS A TRAVÉS DE HERRAMIENTAS DIGITALES.

Estrategia: 02 INCREMENTO DE MECANISMOS PARA LA CAPACITACIÓN A FUNCIONARIOS JUDICIALES Y ABOGADOS LITIGANTES QUE DESAHOGAN PROCEDIMIENTOS JURISDICCIONALES.

Línea de Acción: 01 ELABORAR UN DIAGNÓSTICO DE NECESIDADES PARA LA CAPACITACIÓN CONTINUA DE SERVIDORES JUDICIALES Y ABOGADOS LITIGANTES.

Línea de Acción: 02 IMPLEMENTAR MECANISMOS DE DIFUSIÓN SOBRE LAS CAPACITACIONES QUE OFRECE EL PODER JUDICIAL DEL ESTADO DE PUEBLA.

Línea de Acción: 03 EJECUTAR UN PLAN DE CAPACITACIÓN CONTINUA.

Resumen Narrativo

MODELO DE ORDEN, CONTROL Y EVALUACIÓN FORTALECIDO.

Datos de Identificación del Indicador

Indicador: PORCENTAJE DE CUMPLIMIENTO DE ACCIONES DE CONTROL Y EVALUACIÓN APLICADOS.

Definición: MIDE LAS ACCIONES DE CONTROL Y EVALUACIÓN REALIZADAS POR EL ÓRGANO INTERNO DE CONTROL DURANTE EL AÑO

Tipo GESTION	Dimensión EFICACIA	Frecuencia de Medición ANUAL	Desagregación Geográfica ESTATAL	Tipo de Fórmula PORCENTAJE
Unidad de Medida PORCENTAJE		Método de Cálculo (V1/V2)*100	Área Responsable 7000 CONSEJO DE LA JUDICATURA	

Características del Indicador

Claridad CUMPLE	Relevancia CUMPLE	Economía CUMPLE	Monitoreable CUMPLE	Adecuado CUMPLE	Aporte Marginal NO_APLICA
---------------------------	-----------------------------	---------------------------	-------------------------------	---------------------------	-------------------------------------

Justificación

EL INDICADOR ES CLARO YA QUE MIDE LAS ACCIONES QUE REALIZARÁ EL ÓRGANO INTERNO DE CONTROL EN MATERIA DE CONTROL Y EVALUACIÓN	SE CONSIDERA RELEVANTE YA QUE ES UN ÓRGANO ESPECIALIZADO DEL PODER JUDICIAL QUE CUENTA CON FACULTADES DE AUDITORÍA Y EVALUACIÓN	LA MEDICIÓN DEL INDICADOR NO GENERA COSTO ADICIONAL	ES MONITOREABLE TODA VEZ QUE, A PARTIR DE LAS METAS PROGRAMADAS DURANTE EL PERIODO, SE VERIFICA EL CUMPLIMIENTO DE LAS ACTIVIDADES CON BASE EN LOS MEDIOS DE VERIFICACIÓN	ES ADECUADO YA QUE EXPRESA LA RELACIÓN ENTRE DOS VARIABLES A FIN DE MEDIR EL RESULTADO ESPERADO	NO APLICA
--	---	---	---	---	-----------

Serie de Información disponible: 2024, 2025

Medios de Verificación

INFORME DE CUMPLIMIENTO GLOBAL DE TODAS LAS ACTIVIDADES DESARROLLADAS DE ORDEN, CONTROL Y EVALUACIÓN, EN RESGUARDO DEL ÓRGANO INTERNO DE CONTROL, ANUAL, 2026

Fuentes de Información

ÓRGANO INTERNO DE CONTROL

Determinación de Metas - Indicador

Línea Base

Valor
100.00
Año
2024
Periodo
DICIEMBRE

Meta y Periodo de Cumplimiento

Valor
100.00
Periodo
DICIEMBRE

Parámetros de Semaforización

> 95.00Y <= 115.00 >= 90.00Y <= 95.00 < 90.00Y > 115.00

Comportamiento del Indicador hacia la meta:REGULAR

Factibilidad: MEDIA

Descripción de la Factibilidad: SE CUENTA CON LOS RECURSOS HUMANOS Y MATERIALES PARA EL CUMPLIMIENTO DE LAS ACCIONES DE CONTROL Y EVALUACIÓN

Metas de la Administración

Año	2025	2026	2027	2028	2029	2030
Valor	100.00	100.00	100.00	100.00	100.00	100.00
Periodo	DICIEMBRE	DICIEMBRE	DICIEMBRE	DICIEMBRE	DICIEMBRE	DICIEMBRE

Meta Anual

ENERO	FEBRERO	MARZO	ABRIL	MAYO	JUNIO	JULIO	AGOSTO	SEPTIEMBRE	OCTUBRE	NOVIEMBRE	DICIEMBRE
											100.00
										Anual:	100.00

Variable (1)

Variable: NÚMERO DE ACCIONES DE CONTROL Y EVALUACIÓN APLICADAS

Definición: MIDE LAS ACTIVIDADES REALIZADAS EN EL COMPONENTE DE ORDEN, CONTROL Y EVALUACIÓN

Unidad de Medida:

ACCIÓN

Frecuencia de Medición:

ANUAL

Desagregación Geográfica:

ESTATAL

Disponibilidad de la Información:

31/12/2026

Meta Anual

ENERO	FEBRERO	MARZO	ABRIL	MAYO	JUNIO	JULIO	AGOSTO	SEPTIEMBRE	OCTUBRE	NOVIEMBRE	DICIEMBRE
											12.00
										ANUAL:	12.00

Variable (2)

Variable: NÚMERO DE ACCIONES DE CONTROL Y EVALUACIÓN PROGRAMADAS

Definición: MIDE LAS ACTIVIDADES PROGRAMADAS EN EL COMPONENTE DE ORDEN, CONTROL Y EVALUACIÓN

Unidad de Medida:

ACCIÓN

Frecuencia de Medición:

ANUAL

Desagregación Geográfica:

ESTATAL

Disponibilidad de la Información:

31/12/2026

Meta Anual

ENERO	FEBRERO	MARZO	ABRIL	MAYO	JUNIO	JULIO	AGOSTO	SEPTIEMBRE	OCTUBRE	NOVIEMBRE	DICIEMBRE
											12.00
										ANUAL:	12.00

Datos de Identificación del Programa Presupuestario (PP)

Responsable del PP

Instancia(s) Ejecutora(s)

Ramo: 03 PODER JUDICIAL

003 PODER JUDICIAL

Institución: 003 PODER JUDICIAL

Unidad Responsable: 4000 TRIBUNAL DE JUSTICIA ADMINISTRATIVA

Población Objetivo: POBLACIÓN EN EL ESTADO DE PUEBLA, QUE REQUIERE IMPARTICIÓN DE JUSTICIA ADMINISTRATIVA.

Alineación

Plan Estatal de Desarrollo

Eje: 03 ESTADO DE DERECHO, SEGURIDAD Y JUSTICIA

Temática: 04 IMPARTICIÓN DE JUSTICIA

Objetivo: 01 AUMENTAR LA COBERTURA PARA LA ATENCIÓN ÁGIL Y OPORTUNA DE PROCEDIMIENTOS JURISDICCIONALES DE COMPETENCIA ESTATAL.

Estrategia: 02 INCREMENTO DE MECANISMOS PARA LA CAPACITACIÓN A FUNCIONARIOS JUDICIALES Y ABOGADOS LITIGANTES QUE DESAHOGAN PROCEDIMIENTOS JURISDICCIONALES.

Línea de Acción: 03 EJECUTAR UN PLAN DE CAPACITACIÓN CONTINUA.

Resumen Narrativo

CONTRIBUIR A LA IMPARTICIÓN DE JUSTICIA Y AL FORTALECIMIENTO DEL ESTADO DE DERECHO MEDIANTE LA CONCLUSIÓN DE PROCEDIMIENTOS EN MATERIA ADMINISTRATIVA AL DIRIMIR LAS CONTROVERSIAS SUSCITADAS ENTRE PARTICULARES Y LA ADMINISTRACIÓN PÚBLICA ESTATAL O MUNICIPAL, ASÍ COMO RESOLVER SOBRE LAS RESPONSABILIDADES ADMINISTRATIVAS DE SERVIDORES PÚBLICOS Y PARTICULARES.

Datos de Identificación del Indicador

Indicador: PORCENTAJE DE PROCEDIMIENTOS EN MATERIA DE JUSTICIA ADMINISTRATIVA CONCLUIDOS POR EL TRIBUNAL.

Definición: MIDE LOS PROCEDIMIENTOS EN MATERIA DE JUSTICIA ADMINISTRATIVA CONCLUIDOS POR EL TRIBUNAL.

Tipo	Dimensión	Frecuencia de Medición	Desagregación Geográfica	Tipo de Fórmula
ESTRATEGICO	EFICACIA	ANUAL	ESTATAL	PORCENTAJE
Unidad de Medida		Método de Cálculo	Área Responsable	
PORCENTAJE		(V1/V2)*100	TRIBUNAL DE JUSTICIA ADMINISTRATIVA.	

Características del Indicador

Claridad	Relevancia	Economía	Monitoreable	Adecuado	Aporte Marginal
CUMPLE	CUMPLE	CUMPLE	CUMPLE	CUMPLE	NO_APLICA

Justificación

SE CONSIDERA QUE EL INDICADOR EXPRESA CLARAMENTE LA MEDICIÓN DE LOS PROCEDIMIENTOS CONCLUIDOS POR EL TRIBUNAL	SE CONSIDERA RELEVANTE EL INDICADOR YA QUE ES UNA ACTIVIDAD SUSTANTIVA CONTENIDA EN LA CONSTITUCIÓN LOCAL	SU MEDICIÓN NO GENERA UN COSTO ADICIONAL.	ESTÁ EXPRESADO DE MANERA SENCILLA E INTEGRADO CON VARIABLES QUE CORRESPONDEN A LO QUE SE PRETENDE MEDIR, TENIENDO RELACIÓN CON LA UNIDAD DE MEDIDA Y LA FRECUENCIA DE MEDICIÓN.	ESTÁ INTEGRADO CON VARIABLES FÁCILES DE MONITOREAR Y CUMPLE CON LO ESTABLECIDO DE ACUERDO A LA METODOLOGÍA.	NO APLICA.
---	---	---	---	---	------------

Serie de Información disponible: 2025

Medios de Verificación

REPORTE ESTADÍSTICO JUDICIAL DE LOS JUICIOS CONTENCIOSOS ADMINISTRATIVOS ATENDIDOS, ELABORADO POR EL TRIBUNAL DE JUSTICIA ADMINISTRATIVA DEL PODER JUDICIAL DEL ESTADO DE PUEBLA CON LA INFORMACIÓN PROPORCIONADA POR EL PLENO, PONENCIAS, LAS SALAS COLEGIADAS Y LA SALA ESPECIALIZADA. DISPONIBLE PARA SU CONSULTA EN EL PORTAL: [HTTPS://www.plataformadetransparencia.org.mx](https://www.plataformadetransparencia.org.mx) / RUTA: INICIAR SESIÓN / SOLICITUDES /ACCESO A LA INFORMACIÓN / REQUISITAR FORMULARIO / INSTITUCIÓN: PODER JUDICIAL DEL ESTADO DE PUEBLA. FRECUENCIA DE MEDICIÓN: ANUAL, SERIE DE INFORMACIÓN: 2026

Fuentes de Información

TRIBUNAL DE JUSTICIA ADMINISTRATIVA DEL PODER JUDICIAL DEL ESTADO DE PUEBLA

Determinación de Metas - Indicador

Línea Base			Meta y Periodo de Cumplimiento		Parámetros de Semaforización		
Valor	Año	Periodo	Valor	Periodo	>=95.00Y<=115.00	>=90.00Y<=95.00	< 90.00Y > 115.00
100.00	2024	DICIEMBRE	100.00	DICIEMBRE			

Comportamiento del Indicador hacia la meta:REGULAR

Factibilidad: ALTA

Descripción de la Factibilidad: DEPENDERÁ DEL INGRESO DE EXPEDIENTES AL TRIBUNAL DE JUSTICIA ADMINISTRATIVA PARA PODER DAR SEGUIMIENTO A LOS MISMOS.

Metas de la Administración						
Año	2025	2026	2027	2028	2029	2030
Valor	100.00	100.00	100.00	100.00	100.00	100.00
Periodo	DICIEMBRE	DICIEMBRE	DICIEMBRE	DICIEMBRE	DICIEMBRE	DICIEMBRE

Meta Anual											
ENERO	FEBRERO	MARZO	ABRIL	MAYO	JUNIO	JULIO	AGOSTO	SEPTIEMBRE	OCTUBRE	NOVIEMBRE	DICIEMBRE
Anual:											100.00 100.00

Variable (1)											
Variable: NÚMERO DE PROCEDIMIENTOS EN MATERIA DE JUSTICIA ADMINISTRATIVA CONCLUIDOS											
Definición: SE REFIERE A LOS JUICIOS CONTENCIOSOS ADMINISTRATIVOS CONCLUIDOS DURANTE EL AÑO											
Unidad de Medida:			Frecuencia de Medición:			Desagregación Geográfica:			Disponibilidad de la Información:		
JUICIO			ANUAL			ESTATAL			31/12/2026		
Meta Anual											
ENERO	FEBRERO	MARZO	ABRIL	MAYO	JUNIO	JULIO	AGOSTO	SEPTIEMBRE	OCTUBRE	NOVIEMBRE	DICIEMBRE
											421.00
ANUAL:											421.00

Variable (2)											
Variable: NÚMERO DE PROCEDIMIENTOS EN MATERIA DE JUSTICIA ADMINISTRATIVA PROGRAMADOS PARA CONCLUIR MEDIANTE UNA SENTENCIA O RESOLUCIÓN											
Definición: SE REFIERE A LOS JUICIOS CONTENCIOSOS ADMINISITRATIVOS INGRESADOS EN EL TRIBUNAL DURANTE TODO EL AÑO											
Unidad de Medida:			Frecuencia de Medición:			Desagregación Geográfica:			Disponibilidad de la Información:		
JUICIO			ANUAL			ESTATAL			31/12/2026		
Meta Anual											
ENERO	FEBRERO	MARZO	ABRIL	MAYO	JUNIO	JULIO	AGOSTO	SEPTIEMBRE	OCTUBRE	NOVIEMBRE	DICIEMBRE
											421.00
ANUAL:											421.00

Datos de Identificación del Programa Presupuestario (PP)

Responsable del PP

Instancia(s) Ejecutora(s)

Ramo: 03 PODER JUDICIAL

003 PODER JUDICIAL

Institución: 003 PODER JUDICIAL

Unidad Responsable: 4000 TRIBUNAL DE JUSTICIA ADMINISTRATIVA

Población Objetivo: POBLACIÓN EN EL ESTADO DE PUEBLA, QUE REQUIERE IMPARTICIÓN DE JUSTICIA ADMINISTRATIVA.

Alineación

Plan Estatal de Desarrollo

Eje: 03 ESTADO DE DERECHO, SEGURIDAD Y JUSTICIA

Temática: 04 IMPARTICIÓN DE JUSTICIA

Objetivo: 01 AUMENTAR LA COBERTURA PARA LA ATENCIÓN ÁGIL Y OPORTUNA DE PROCEDIMIENTOS JURISDICCIONALES DE COMPETENCIA ESTATAL.

Estrategia: 02 INCREMENTO DE MECANISMOS PARA LA CAPACITACIÓN A FUNCIONARIOS JUDICIALES Y ABOGADOS LITIGANTES QUE DESAHOGAN PROCEDIMIENTOS JURISDICCIONALES.

Línea de Acción: 03 EJECUTAR UN PLAN DE CAPACITACIÓN CONTINUA.

Resumen Narrativo

LOS PROMOVENTES DE PROCEDIMIENTOS EN MATERIA ADMINISTRATIVA CUENTAN CON JUSTICIA GARANTIZADA A TRAVÉS DE PROCESOS DESAHOGADOS CON APEGO A LOS PRINCIPIOS DE LEGALIDAD Y DEBIDO PROCESO, A LA NORMATIVIDAD APLICABLE Y AL RESPETO DE LOS DERECHOS HUMANOS.

Datos de Identificación del Indicador

Indicador: PORCENTAJE DE PROCEDIMIENTOS EN MATERIA ADMINISTRATIVA SUBSTANCIADOS DURANTE EL AÑO 2026 RESPECTO DE LOS JUICIOS PROGRAMADOS PARA SUBSTANCIAR.

Definición: MIDE LOS PROCEDIMIENTOS EN MATERIA ADMINISTRATIVA SUBSTANCIADOS DURANTE EL AÑO 2026 RESPECTO DE LOS JUICIOS PROGRAMADOS PARA SUBSTANCIAR.

Tipo	Dimensión	Frecuencia de Medición	Desagregación Geográfica	Tipo de Fórmula
ESTRATEGICO	EFICACIA	ANUAL	ESTATAL	PORCENTAJE
Unidad de Medida	Método de Cálculo	Área Responsable		
PORCENTAJE	(V1/V2)*100	TRIBUNAL DE JUSTICIA ADMINISTRATIVA.		

Características del Indicador

Claridad	Relevancia	Economía	Monitoreable	Adecuado	Aporte Marginal
CUMPLE	CUMPLE	CUMPLE	CUMPLE	CUMPLE	NO_APLICA

Justificación

SE CONSIDERA QUE EL INDICADOR EXPRESA CLARAMENTE LA MEDICIÓN DE LOS PROCEDIMIENTOS SUBSTANCIADOS EN TRÁMITE POR EL TRIBUNAL	SE CONSIDERA RELEVANTE EL INDICADOR YA QUE ES UNA ACTIVIDAD SUSTANTIVA CONTENIDA EN LA CONSTITUCIÓN LOCAL	SU CÁLCULO NO GENERA UN COSTO ADICIONAL.	ESTÁ EXPRESADO DE MANERA SENCILLA E INTEGRADO CON VARIABLES QUE CORRESPONDEN A LO QUE SE PRETENDE MEDIR, TENIENDO RELACIÓN CON LA UNIDAD DE MEDIDA Y LA FRECUENCIA DE MEDICIÓN.	ESTÁ INTEGRADO CON VARIABLES FÁCILES DE MONITOREAR Y CUMPLE CON LO ESTABLECIDO DE ACUERDO A LA METODOLOGÍA.	NO APLICA.
---	---	--	---	---	------------

Serie de Información disponible: 2025

Medios de Verificación

REPORTE ESTADÍSTICO JUDICIAL DE LOS PROCEDIMIENTOS EN MATERIA ADMINISTRATIVA ATENDIDOS, ELABORADO POR EL TRIBUNAL DE JUSTICIA ADMINISTRATIVA DEL PODER JUDICIAL DEL ESTADO DE PUEBLA CON LA INFORMACIÓN PROPORCIONADA POR EL PLENO, PONENCIAS, LAS SALAS COLEGIADAS Y LA SALA ESPECIALIZADA. DISPONIBLE PARA SU CONSULTA EN EL PORTAL: [HTTPS://www.plataformadetransparencia.org.mx](https://www.plataformadetransparencia.org.mx) / RUTA: INICIAR SESIÓN / SOLICITUDES /ACCESO A LA INFORMACIÓN / REQUISITAR FORMULARIO / INSTITUCIÓN: PODER JUDICIAL DEL ESTADO DE PUEBLA. FRECUENCIA DE MEDICIÓN: ANUAL, SERIE DE INFORMACIÓN: 2026

Fuentes de Información

TRIBUNAL DE JUSTICIA ADMINISTRATIVA DEL PODER JUDICIAL DEL ESTADO DE PUEBLA

Determinación de Metas - Indicador

Línea Base

Meta y Periodo de Cumplimiento

Parámetros de Semaforización

Valor	Año	Periodo	Valor	Periodo	>=95.00Y<=115.00	>=90.00Y<=95.00	< 90.00Y > 115.00
1.00	2023	DICIEMBRE	100.00	DICIEMBRE			

Comportamiento del Indicador hacia la meta:NOMINAL

Factibilidad: ALTA

Descripción de la Factibilidad: DEPENDERÁ DE LAS PROMOCIONES QUE PRESENTEN LOS INTERESADOS DENTRO DEL JUICIO Y PROCEDIMIENTOS SUBSTANCIADOS POR EL TRIBUNAL DE JUSTICIA ADMINISTRATIVA DEL PODER JUDICIAL DEL ESTADO DE PUEBLA.

Metas de la Administración											
Año	2025	2026	2027	2028	2029	2030					
Valor	100.00	100.00	100.00	100.00	100.00	100.00					
Periodo	DICIEMBRE	DICIEMBRE	DICIEMBRE	DICIEMBRE	DICIEMBRE	DICIEMBRE					

Meta Anual											
ENERO	FEBRERO	MARZO	ABRIL	MAYO	JUNIO	JULIO	AGOSTO	SEPTIEMBRE	OCTUBRE	NOVIEMBRE	DICIEMBRE
										Anual:	100.00 100.00

Variable (1)

Variable: NÚMERO DE PROCEDIMIENTOS EN MATERIA ADMINISTRATIVA EN TRÁMITE SUBSTANCIADOS

Definición: SE REFIERE A LOS PROCEDIMEINTOS EN MATERIA ADMINISTRATIVA SUBSTANCIADOS

Unidad de Medida:	Frecuencia de Medición:	Desagregación Geográfica:	Disponibilidad de la Información:
JUICIO	ANUAL	ESTATAL	31/12/2026

Meta Anual											
ENERO	FEBRERO	MARZO	ABRIL	MAYO	JUNIO	JULIO	AGOSTO	SEPTIEMBRE	OCTUBRE	NOVIEMBRE	DICIEMBRE
										ANUAL:	589.00 589.00

Variable (2)

Variable: NÚMERO DE PROCEDIMIENTOS EN MATERIA ADMINISTRATIVA PROGRAMADOS PARA SUBSTANCIAR

Definición: SE REFIERA A LOS PROCEDIMIENTOS EN MATERIA ADMINISTRATIVA PROGRAMADOS PARA SUBSTANCIAR

Unidad de Medida:	Frecuencia de Medición:	Desagregación Geográfica:	Disponibilidad de la Información:
JUICIO	ANUAL	ESTATAL	31/12/2026

Meta Anual											
ENERO	FEBRERO	MARZO	ABRIL	MAYO	JUNIO	JULIO	AGOSTO	SEPTIEMBRE	OCTUBRE	NOVIEMBRE	DICIEMBRE
										ANUAL:	589.00 589.00

Datos de Identificación del Programa Presupuestario (PP)

Responsable del PP

Instancia(s) Ejecutora(s)

Ramo: 03 PODER JUDICIAL

003 PODER JUDICIAL

Institución: 003 PODER JUDICIAL

Unidad Responsable: 4000 TRIBUNAL DE JUSTICIA ADMINISTRATIVA

Población Objetivo: POBLACIÓN EN EL ESTADO DE PUEBLA, QUE REQUIERE IMPARTICIÓN DE JUSTICIA ADMINISTRATIVA.

Alineación

Plan Estatal de Desarrollo

Eje: 03 ESTADO DE DERECHO, SEGURIDAD Y JUSTICIA

Temática: 04 IMPARTICIÓN DE JUSTICIA

Objetivo: 01 AUMENTAR LA COBERTURA PARA LA ATENCIÓN ÁGIL Y OPORTUNA DE PROCEDIMIENTOS JURISDICCIONALES DE COMPETENCIA ESTATAL.

Estrategia: 02 INCREMENTO DE MECANISMOS PARA LA CAPACITACIÓN A FUNCIONARIOS JUDICIALES Y ABOGADOS LITIGANTES QUE DESAHOGAN PROCEDIMIENTOS JURISDICCIONALES.

Línea de Acción: 03 EJECUTAR UN PLAN DE CAPACITACIÓN CONTINUA.

Resumen Narrativo

IMPARTICIÓN DE JUSTICIA EN LOS JUICIOS CONTENCIOSOS ADMINISTRATIVOS GARANTIZADA.

Datos de Identificación del Indicador

Indicador: PORCENTAJE DE LOS ACUERDOS EN LOS JUICIOS Y PROCEDIMIENTOS SUBSTANCIADOS POR EL TRIBUNAL DE JUSTICIA ADMINISTRATIVA DEL PODER JUDICIAL DEL ESTADO DE PUEBLA EMITIDOS, RESPECTO DE LOS ACUERDOS PROGRAMADOS PARA EMITIR.

Definición: MIDE EL NÚMERO DE JUICIOS CONTENCIOSOS ADMINISTRATIVOS DESAHOGADOS POR EL TRIBUNAL DE JUSTICIA ADMINISTRATIVA

Tipo	Dimensión	Frecuencia de Medición	Desagregación Geográfica	Tipo de Fórmula
GESTION	EFICACIA	MENSUAL	ESTATAL	PORCENTAJE
Unidad de Medida		Método de Cálculo	Área Responsable	
PORCENTAJE		$(V1/V2)*100$	TRIBUNAL DE JUSTICIA ADMINISTRATIVA.	

Características del Indicador

Claridad	Relevancia	Economía	Monitoreable	Adecuado	Aporte Marginal
CUMPLE	CUMPLE	CUMPLE	CUMPLE	CUMPLE	NO_APLICA

Justificación

SE CONSIDERA QUE EL INDICADOR EXPRESA CLARAMENTE LA MEDICIÓN DE LOS JUICIOS CONTENCIOSOS SUBSTANCIADOS POR EL TRIBUNAL	SE CONSIDERA RELEVANTE EL INDICADOR YA QUE ES UNA ACTIVIDAD SUSTANTIVA CONTENIDA EN LA LEY APLICABLE	SU CÁLCULO NO GENERA UN COSTO ADICIONAL.	ESTÁ EXPRESADO DE MANERA SENCILLA E INTEGRADO CON VARIABLES QUE CORRESPONDEN A LO QUE SE PRETENDE MEDIR, TENIENDO RELACIÓN CON LA UNIDAD DE MEDIDA Y LA FRECUENCIA DE MEDICIÓN.	ESTÁ INTEGRADO CON VARIABLES FÁCILES DE MONITOREAR Y CUMPLE CON LO ESTABLECIDO DE ACUERDO A LA METODOLOGÍA.	NO APLICA.
--	--	--	---	---	------------

Serie de Información disponible: 2025

Medios de Verificación

REPORTE ESTADÍSTICO JUDICIAL DE LOS JUICIOS CONTENCIOSOS ADMINISTRATIVOS ATENDIDOS, ELABORADO POR EL TRIBUNAL DE JUSTICIA ADMINISTRATIVA DEL PODER JUDICIAL DEL ESTADO DE PUEBLA CON LA INFORMACIÓN PROPORCIONADA POR EL PLENO, PONENCIAS, LAS SALAS COLEGIADAS Y LA SALA ESPECIALIZADA. DISPONIBLE PARA SU CONSULTA EN EL PORTAL: [HTTPS://WWW.PLATAFORMADETRANSparencia.org.mx](https://www.plataformadetransparencia.org.mx) / RUTA: INICIAR SESIÓN / SOLICITUDES / ACCESO A LA INFORMACIÓN / REQUISITAR FORMULARIO / INSTITUCIÓN: PODER JUDICIAL DEL ESTADO DE PUEBLA. FRECUENCIA DE MEDICIÓN: MENSUAL, SERIE DE INFORMACIÓN: 2026

Fuentes de Información

TRIBUNAL DE JUSTICIA ADMINISTRATIVA DEL PODER JUDICIAL DEL ESTADO DE PUEBLA

Determinación de Metas - Indicador

Línea Base

Meta y Periodo de Cumplimiento

Parámetros de Semaforización

Valor	Año	Periodo	Valor	Periodo	>=95.00Y<=115.00	>=90.00Y<=95.00	< 90.00Y > 115.00
100.00	2023	DICIEMBRE	100.00	DICIEMBRE			

Comportamiento del Indicador hacia la meta: NOMINAL

Factibilidad: MEDIA

Descripción de la Factibilidad: LOS EXPEDIENTES DEBEN CUMPLIR CON LOS REQUERIMIENTOS DE ACUERDO A LAS LEYES APLICABLES PARA INICIAR CON LOS PROCEDIMIENTOS DE JUICIOS Y PROCEDIMIENTOS JURISDICCIONALES SUBSTANCIADOS POR EL TRIBUNAL DE JUSTICIA ADMINISTRATIVA DEL PODER JUDICIAL DEL ESTADO DE PUEBLA.

Metas de la Administración											
Año	2025	2026	2027	2028	2029	2030					
Valor	100.00	100.00	100.00	100.00	100.00	100.00					
Periodo	DICIEMBRE	DICIEMBRE	DICIEMBRE	DICIEMBRE	DICIEMBRE	DICIEMBRE					

Meta Anual											
ENERO	FEBRERO	MARZO	ABRIL	MAYO	JUNIO	JULIO	AGOSTO	SEPTIEMBRE	OCTUBRE	NOVIEMBRE	DICIEMBRE
7.10	8.92	8.11	10.75	9.74	8.72	6.69	8.52	8.72	8.11	8.32	6.29
										Anual:	100.00

Variable (1)											
Variable: NÚMERO DE JUICIOS CONTENCIOSOS ADMINISTRATIVOS ATENDIDOS											
Definición: SE REFIERE A LOS JUICIOS CONTENCIOSOS ADMINISTRATIVOS CONCLUIDOS DURANTE EL AÑO											
Unidad de Medida:			Frecuencia de Medición:			Desagregación Geográfica:			Disponibilidad de la Información:		
JUICIO			MENSUAL			ESTATAL			31/12/2026		

Meta Anual											
ENERO	FEBRERO	MARZO	ABRIL	MAYO	JUNIO	JULIO	AGOSTO	SEPTIEMBRE	OCTUBRE	NOVIEMBRE	DICIEMBRE
35.00	44.00	40.00	53.00	48.00	43.00	33.00	42.00	43.00	40.00	41.00	31.00
										ANUAL:	493.00

Variable (2)											
Variable: NÚMERO DE JUICIOS CONTENCIOSOS ADMINISTRATIVOS PROGRAMADOS PARA ATENDER											
Definición: SE REFIERE A LOS JUICIOS CONTENCIOSOS ADMINISITRATIVOS INGRESADOS EN EL TRIBUNAL DURANTE TODO EL AÑO											
Unidad de Medida:			Frecuencia de Medición:			Desagregación Geográfica:			Disponibilidad de la Información:		
JUICIO			MENSUAL			ESTATAL			31/12/2026		

Meta Anual											
ENERO	FEBRERO	MARZO	ABRIL	MAYO	JUNIO	JULIO	AGOSTO	SEPTIEMBRE	OCTUBRE	NOVIEMBRE	DICIEMBRE
493.00	493.00	493.00	493.00	493.00	493.00	493.00	493.00	493.00	493.00	493.00	493.00
										ANUAL:	493.00

Datos de Identificación del Programa Presupuestario (PP)

Responsable del PP

Instancia(s) Ejecutora(s)

Ramo: 03 PODER JUDICIAL

003 PODER JUDICIAL

Institución: 003 PODER JUDICIAL

Unidad Responsable: 4000 TRIBUNAL DE JUSTICIA ADMINISTRATIVA

Población Objetivo: POBLACIÓN EN EL ESTADO DE PUEBLA, QUE REQUIERE IMPARTICIÓN DE JUSTICIA ADMINISTRATIVA.

Alineación

Plan Estatal de Desarrollo

Eje: 03 ESTADO DE DERECHO, SEGURIDAD Y JUSTICIA

Temática: 04 IMPARTICIÓN DE JUSTICIA

Objetivo: 01 AUMENTAR LA COBERTURA PARA LA ATENCIÓN ÁGIL Y OPORTUNA DE PROCEDIMIENTOS JURISDICCIONALES DE COMPETENCIA ESTATAL.**Estrategia:** 02 INCREMENTO DE MECANISMOS PARA LA CAPACITACIÓN A FUNCIONARIOS JUDICIALES Y ABOGADOS LITIGANTES QUE DESAHOGAN PROCEDIMIENTOS JURISDICCIONALES.**Línea de Acción:** 03 EJECUTAR UN PLAN DE CAPACITACIÓN CONTINUA.

Resumen Narrativo

IMPARTICIÓN DE JUSTICIA EN PROCEDIMIENTOS DE RESPONSABILIDADES ADMINISTRATIVAS GARANTIZADA.

Datos de Identificación del Indicador

Indicador: PORCENTAJE DE PROCEDIMIENTOS DE RESPONSABILIDADES ADMINISTRATIVAS POR EL TRIBUNAL DE JUSTICIA ADMINISTRATIVA DEL PODER JUDICIAL DEL ESTADO DE PUEBLA ATENDIDOS, RESPECTO DE LOS PROGRAMADOS PARA ATENDER.**Definición:** MIDE EL NÚMERO DE PROCEDIMIENTOS DE RESPONSABILIDADES ADMINISTRATIVAS ATENDIDOS**Tipo**
GESTION**Dimensión**
EFICACIA**Frecuencia de Medición**
MENSUAL**Desagregación Geográfica**
ESTATAL**Tipo de Fórmula**
PORCENTAJE**Unidad de Medida**
PORCENTAJE**Método de Cálculo**
 $(V1/V2)*100$ **Área Responsable**
TRIBUNAL DE JUSTICIA ADMINISTRATIVA.

Características del Indicador

Claridad	Relevancia	Economía	Monitoreable	Adecuado	Aporte Marginal
CUMPLE	CUMPLE	CUMPLE	CUMPLE	CUMPLE	NO_APLICA

Justificación

SE CONSIDERA QUE EL INDICADOR EXPRESA CLARAMENTE LA MEDICIÓN DE LOS PROCEDIMIENTOS DE RESPONSABILIDADES DESAHOGADOS POR EL TRIBUNAL

SE CONSIDERA RELEVANTE EL INDICADOR YA QUE ES UNA ACTIVIDAD SUSTANTIVA CONTENIDA EN LA LEY RESPECTIVA

SU CÁLCULO NO GENERA UN COSTO ADICIONAL.

ESTÁ EXPRESADO DE MANERA SENCILLA E INTEGRADO CON VARIABLES QUE CORRESPONDEN A LO QUE SE PRETENDE MEDIR, TENIENDO RELACIÓN CON LA UNIDAD DE MEDIDA Y LA FRECUENCIA DE MEDICIÓN.

ESTÁ INTEGRADO CON VARIABLES FÁCILES DE MONITOREAR Y CUMPLE CON LO ESTABLECIDO DE ACUERDO A LA METODOLOGÍA.

NO APLICA.

Serie de Información disponible: 2024

Medios de Verificación

REPORTE ESTADÍSTICO JUDICIAL DE LOS PROCEDIMIENTOS DE RESPONSABILIDADES ADMINISTRATIVAS ATENDIDOS, ELABORADO POR EL TRIBUNAL DE JUSTICIA ADMINISTRATIVA DEL PODER JUDICIAL DEL ESTADO DE PUEBLA CON LA INFORMACIÓN PROPORCIONADA POR EL PLENO, PONENCIAS, LAS SALAS COLEGIADAS Y LA SALA ESPECIALIZADA. DISPONIBLE PARA SU CONSULTA EN EL PORTAL: [HTTPS://www.plataformadetransparencia.org.mx](https://www.plataformadetransparencia.org.mx) / RUTA: INICIAR SESIÓN / SOLICITUDES / ACCESO A LA INFORMACIÓN / REQUISITAR FORMULARIO / INSTITUCIÓN: PODER JUDICIAL DEL ESTADO DE PUEBLA. FRECUENCIA DE MEDICIÓN: MENSUAL, SERIE DE INFORMACIÓN: 2026

Fuentes de Información

TRIBUNAL DE JUSTICIA ADMINISTRATIVA DEL PODER JUDICIAL DEL ESTADO DE PUEBLA.

Determinación de Metas - Indicador

Línea Base

Meta y Periodo de Cumplimiento

Parámetros de Semaforización

Valor	Año	Periodo	Valor	Periodo	>=95.00Y<=115.00	>=90.00Y<=95.00	< 90.00Y >=115.00
100.00	2023	4o.TRIMESTRE	100.00	DICIEMBRE			

Comportamiento del Indicador hacia la meta: NOMINAL

Factibilidad: MEDIA

Descripción de la Factibilidad: LOS EXPEDIENTES DEBEN CUMPLIR CON LOS REQUERIMIENTOS DE ACUERDO A LAS LEYES APLICABLES PARA EMITIR RESOLUCIONES Y SENTENCIAS DEFINITIVAS POR EL TRIBUNAL DE JUSTICIA ADMINISTRATIVA DEL PODER JUDICIAL DEL ESTADO DE PUEBLA.

Metas de la Administración						
Año	2025	2026	2027	2028	2029	2030
Valor	100.00	100.00	100.00	100.00	100.00	100.00
Periodo	DICIEMBRE	DICIEMBRE	DICIEMBRE	DICIEMBRE	DICIEMBRE	DICIEMBRE

Meta Anual											
ENERO	FEBRERO	MARZO	ABRIL	MAYO	JUNIO	JULIO	AGOSTO	SEPTIEMBRE	OCTUBRE	NOVIEMBRE	DICIEMBRE
8.33	8.33	8.33	8.33	8.33	8.33	8.33	8.33	8.33	8.33	8.33	8.33
										8.33	8.33
										Anual:	100.00

Variable (1)											
Variable: NÚMERO DE PROCEDIMIENTOS DE RESPONSABILIDADES ADMINISTRATIVAS ATENDIDOS											
Definición: SE REFIERE A LOS PROCEDIMIENTOS DE RESPONSABILIDADES ADMINISTRATIVAS ATENDIDOS DURANTE EL AÑO											
Unidad de Medida:			Frecuencia de Medición:			Desagregación Geográfica:			Disponibilidad de la Información:		
JUICIO			MENSUAL			ESTATAL			31/12/2026		
Meta Anual											
ENERO	FEBRERO	MARZO	ABRIL	MAYO	JUNIO	JULIO	AGOSTO	SEPTIEMBRE	OCTUBRE	NOVIEMBRE	DICIEMBRE
8.00	8.00	8.00	8.00	8.00	8.00	8.00	8.00	8.00	8.00	8.00	8.00
										ANUAL:	96.00

Variable (2)											
Variable: NÚMERO DE PROCEDIMIENTOS DE RESPONSABILIDADES ADMINISTRATIVAS PROGRAMADOS PARA ATENDER											
Definición: SE REFIERE A LOS PROCEDIMIENTOS DE RESPONSABILIDADES ADMINISTRATIVAS INGRESADOS EN EL TRIBUNAL DURANTE EL AÑO											
Unidad de Medida:			Frecuencia de Medición:			Desagregación Geográfica:			Disponibilidad de la Información:		
JUICIO			MENSUAL			ESTATAL			31/12/2026		
Meta Anual											
ENERO	FEBRERO	MARZO	ABRIL	MAYO	JUNIO	JULIO	AGOSTO	SEPTIEMBRE	OCTUBRE	NOVIEMBRE	DICIEMBRE
96.00	96.00	96.00	96.00	96.00	96.00	96.00	96.00	96.00	96.00	96.00	96.00
										ANUAL:	96.00

**R016 PROGRAMA DE ACCIÓN PARA ATENDER LAS
MEDIDAS DE LA DECLARATORIA DE ALERTA DE
VIOLENCIA DE GÉNERO CONTRA LAS MUJERES
NIVEL FIN**

Datos de Identificación del Programa Presupuestario (PP)

Responsable del PP

Instancia(s) Ejecutora(s)

Ramo: 03 PODER JUDICIAL

003 PODER JUDICIAL

Institución: 003 PODER JUDICIAL

Unidad Responsable: 7000 CONSEJO DE LA JUDICATURA

Población Objetivo: NIÑAS, ADOLESCENTES Y MUJERES EN SITUACIÓN DE VIOLENCIA O QUE ESTÁN EN RIESGO DE SER VÍCTIMAS DE FEMINICIDIO POR CUESTIONES DE GÉNERO.

Alineación

Plan Estatal de Desarrollo

Eje: 03 ESTADO DE DERECHO, SEGURIDAD Y JUSTICIA

Temática: 02 SEGURIDAD PÚBLICA

Objetivo: 01 REDUCIR LA INCIDENCIA DELICTIVA PARA CONSTRUIR UNA PUEBLA SEGURA CON PAZ SOCIAL.

Estrategia: 03 PREVENCIÓN SOCIAL DEL DELITO Y RECONSTRUCCIÓN DEL TEJIDO SOCIAL.

Línea de Acción: 06 IMPULSAR ACCIONES PARA PREVENIR, ATENDER Y DISMINUIR LA VIOLENCIA CONTRA LAS MUJERES.

Resumen Narrativo

CONTRIBUIR A LA DISMINUCIÓN DE LA VIOLENCIA FEMINICIDA CONTRA LAS MUJERES DEL ESTADO, MEDIANTE LA ATENCIÓN DE LAS MEDIDAS DE PREVENCIÓN, SEGURIDAD Y JUSTICIA DE LA DECLARATORIA DE ALERTA DE VIOLENCIA DE GÉNERO CONTRA LAS MUJERES.

Datos de Identificación del Indicador

Indicador: NÚMERO DE DELITOS DE FEMINICIDIO POR CADA 100,000 HABITANTES.

Definición: EL INDICADOR REFIEREA LA OCURRENCIA DE PRESUNTOS DELITOS REGISTRADOS EN AVERIGUACIONES PREVIAS O CARPETAS DE INVESTIGACIÓN INICIADAS EN LAS AGENCIAS DEL MINISTERIO PÚBLICO Y REPORTADAS POR LA FISCALÍA GENERAL DEL ESTADO, INSTANCIAS RESPONSABLES DE LA VERACIDAD Y ACTUALIZACIÓN DE LAS CIFRAS.

Tipo	Dimensión	Frecuencia de Medición	Desagregación Geográfica	Tipo de Fórmula
ESTRATEGICO	EFICACIA	ANUAL	ESTATAL	OTRAS
Unidad de Medida DELITO		Método de Cálculo DATO ABSOLUTO	Área Responsable 3000 SUBSECRETARÍA DE PREVENCIÓN DE LA VIOLENCIA Y DISCRIMINACIÓN	

Características del Indicador

Claridad	Relevancia	Economía	Monitoreable	Adecuado	Aporte Marginal
CUMPLE	CUMPLE	CUMPLE	CUMPLE	CUMPLE	NO_CUMPLE

Justificación

EL INDICADOR PUEDE SER INTERPRETADO SIN AMBIGÜIDADES	EL INDICADOR MIDE ASPECTOS DEL LOGRO QUE SE ESPERA ALCANZAR	LA MEDICIÓN NO GENERA NINGÚN COSTE ADICIONAL	NO HAY OBSTÁCULOS PARA REALIZAR LA MEDICIÓN	EL INDICADOR ES ESPECÍFICO AL OBJETIVO DESCRITO EN EL RESUMEN NARRATIVO	NO CUMPLE
--	---	--	---	---	-----------

Serie de Información disponible: 2019-2024

Medios de Verificación

SECRETARIADO EJECUTIVO DEL SISTEMA NACIONAL DE SEGURIDAD PÚBLICA, CIFRAS DE DELITOS Y VÍCTIMAS POR CADA 100 MIL HABITANTES, DISPONIBLE EN https://www.gob.mx/cms/uploads/attachment/file/1008603/CNSP-Delitos-100_mil_hab_2015-2025_sep25.pdf

Fuentes de Información

SECRETARIADO EJECUTIVO DEL SISTEMA NACIONAL DE SEGURIDAD PÚBLICA, CIFRAS DE DELITOS Y VÍCTIMAS POR CADA 100 MIL HABITANTES

Determinación de Metas - Indicador

Línea Base			Meta y Periodo de Cumplimiento		Parámetros de SemafORIZACIÓN		
Valor	Año	Periodo	Valor	Periodo			
1.68	2019	DICIEMBRE	0.52	DICIEMBRE			

Comportamiento del Indicador hacia la meta: DESCENDENTE

Factibilidad: MEDIA

Descripción de la Factibilidad: ESTÁ EN FUNCIÓN DE CONTAR CON LOS RECURSOS ECONÓMICOS Y TÉCNICOS REQUERIDOS PARA DESARROLLAR LAS ACCIONES EMERGENTES.

R016 PROGRAMA DE ACCIÓN PARA ATENDER LAS MEDIDAS DE LA DECLARATORIA DE ALERTA DE VIOLENCIA DE GÉNERO CONTRA LAS MUJERES

NIVEL FIN

Metas de la Administración										
Año	2025	2026	2027	2028	2029	2030				
Valor	0.57	0.52	0.57	0.57	0.57	0.57				
Periodo	DICIEMBRE	DICIEMBRE	DICIEMBRE	DICIEMBRE	DICIEMBRE	DICIEMBRE				

Meta Anual										
ENERO	FEBRERO	MARZO	ABRIL	MAYO	JUNIO	JULIO	AGOSTO	SEPTIEMBRE	OCTUBRE	NOVIEMBRE
										DICIEMBRE
										0.52
Anual:										0.52

Variable (1)										
Variable: NÚMERO DE DELITOS DE FEMINICIDIO POR CADA 100,000 HABITANTES										
Definición: EL INDICADOR REFIEREA LA OCURRENCIA DE PRESUNTOS DELITOS REGISTRADOS EN AVERIGUACIONES PREVIAS O CARPETAS DE INVESTIGACIÓN INICIADAS EN LAS AGENCIAS DEL MINISTERIO PÚBLICO Y REPORTADAS POR LA FISCALÍA GENERAL DEL ESTADO, INSTANCIAS RESPONSABLES DE LA VERACIDAD Y ACTUALIZACIÓN DE LAS CIFRAS.										
Unidad de Medida:			Frecuencia de Medición:			Desagregación Geográfica:			Disponibilidad de la Información:	
DELITO			ANUAL			ESTATAL			31/12/2025	

Meta Anual										
ENERO	FEBRERO	MARZO	ABRIL	MAYO	JUNIO	JULIO	AGOSTO	SEPTIEMBRE	OCTUBRE	NOVIEMBRE
										DICIEMBRE
										0.52
ANUAL:										0.52

**R016 PROGRAMA DE ACCIÓN PARA ATENDER LAS
MEDIDAS DE LA DECLARATORIA DE ALERTA DE
VIOLENCIA DE GÉNERO CONTRA LAS MUJERES
NIVEL PROPÓSITO**

Datos de Identificación del Programa Presupuestario (PP)

Responsable del PP

Instancia(s) Ejecutora(s)

Ramo: 03 PODER JUDICIAL

003 PODER JUDICIAL

Institución: 003 PODER JUDICIAL

Unidad Responsable: 7000 CONSEJO DE LA JUDICATURA

Población Objetivo: NIÑAS, ADOLESCENTES Y MUJERES EN SITUACIÓN DE VIOLENCIA O QUE ESTÁN EN RIESGO DE SER VÍCTIMAS DE FEMINICIDIO POR CUESTIONES DE GÉNERO.

Alineación

Plan Estatal de Desarrollo

Eje: 03 ESTADO DE DERECHO, SEGURIDAD Y JUSTICIA

Temática: 02 SEGURIDAD PÚBLICA

Objetivo: 01 REDUCIR LA INCIDENCIA DELICTIVA PARA CONSTRUIR UNA PUEBLA SEGURA CON PAZ SOCIAL.

Estrategia: 03 PREVENCIÓN SOCIAL DEL DELITO Y RECONSTRUCCIÓN DEL TEJIDO SOCIAL.

Línea de Acción: 06 IMPULSAR ACCIONES PARA PREVENIR, ATENDER Y DISMINUIR LA VIOLENCIA CONTRA LAS MUJERES.

Resumen Narrativo

LAS INSTITUCIONES DE LA ADMINISTRACIÓN PÚBLICA ESTATAL REALIZAN ACCIONES EMERGENTES PARA ATENDER LAS MEDIDAS DE PREVENCIÓN, SEGURIDAD Y JUSTICIA DE LA DECLARATORIA DE ALERTA DE VIOLENCIA DE GÉNERO CONTRA LAS MUJERES.

Datos de Identificación del Indicador

Indicador: PORCENTAJE DE ACCIONES EMERGENTES REALIZADAS PARA ATENDER LA DECLARATORIA DE ALERTA DE VIOLENCIA DE GÉNERO CONTRA LAS MUJERES.

Definición: EL INDICADOR CONTABILIZA EL PORCENTAJE DE ACCIONES EMERGENTES REALIZADAS POR LA ADMINISTRACIÓN PÚBLICA ESTATAL PARA ATENDER LA DECLARATORIA DE ALERTA DE VIOLENCIA DE GÉNERO CONTRA LAS MUJERES.

Tipo	Dimensión	Frecuencia de Medición	Desagregación Geográfica	Tipo de Fórmula
ESTRATEGICO	EFICACIA	ANUAL	ESTATAL	PORCENTAJE
Unidad de Medida	Método de Cálculo	Área Responsable		
PORCENTAJE	$(V1/V2)*100$	3000 SUBSECRETARÍA DE PREVENCIÓN DE LA VIOLENCIA Y DISCRIMINACIÓN		

Características del Indicador

Claridad	Relevancia	Economía	Monitoreable	Adecuado	Aporte Marginal
CUMPLE	CUMPLE	CUMPLE	CUMPLE	CUMPLE	NO_APLICA

Justificación

EL INDICADOR PUEDE SER INTERPRETADO SIN AMBIGÜEDADES	EL INDICADOR MIDE ASPECTOS DEL LOGRO QUE SE ESPERA ALCANZAR	LA MEDICIÓN NO GENERA NINGÚN COSTE ADICIONAL	NO HAY OBSTÁCULOS PARA REALIZAR LA MEDICIÓN	EL INDICADOR ES ESPECÍFICO AL OBJETIVO DESCRITO EN EL RESUMEN NARRATIVO	NO APLICA
--	---	--	---	---	-----------

Serie de Información disponible: 2025

Medios de Verificación

INFORME DE CUMPLIMIENTO DE LA DECLARATORIA DE ALERTA DE VIOLENCIA DE GÉNERO; ÁREA RESPONSABLE: SUBSECRETARÍA DE PREVENCIÓN DE LA VIOLENCIA Y DISCRIMINACIÓN; PERIODICIDAD ANUAL

Fuentes de Información

3000 SUBSECRETARÍA DE PREVENCIÓN DE LA VIOLENCIA Y DISCRIMINACIÓN

Determinación de Metas - Indicador

Línea Base			Meta y Periodo de Cumplimiento		Parámetros de Semaforización		
Valor	Año	Periodo	Valor	Periodo	>=90.00Y<=95.00	>=90.00Y<=95.00	< 90.00Y >= 115.00
100.00	2025	DICIEMBRE	100.00	DICIEMBRE			

Comportamiento del Indicador hacia la meta:NOMINAL

Factibilidad: MEDIA

Descripción de la Factibilidad: ESTÁ EN FUNCIÓN DE CONTAR CON LOS RECURSOS ECONÓMICOS Y TÉCNICOS REQUERIDOS PARA DESARROLLAR LAS ACCIONES EMERGENTES.

R016 PROGRAMA DE ACCIÓN PARA ATENDER LAS
MEDIDAS DE LA DECLARATORIA DE ALERTA DE
VIOLENCIA DE GÉNERO CONTRA LAS MUJERES
NIVEL PROPÓSITO

Metas de la Administración						
Año	2025	2026	2027	2028	2029	2030
Valor	100.00	100.00	100.00	100.00	100.00	100.00
Periodo	DICIEMBRE	DICIEMBRE	DICIEMBRE	DICIEMBRE	DICIEMBRE	DICIEMBRE

Meta Anual											
ENERO	FEBRERO	MARZO	ABRIL	MAYO	JUNIO	JULIO	AGOSTO	SEPTIEMBRE	OCTUBRE	NOVIEMBRE	DICIEMBRE
										Anual:	100.00 100.00

Variable (1)			
Variable: NÚMERO DE ACCIONES EMERGENTES REALIZADAS PARA ATENDER DE LA DECLARATORIA DE ALERTA DE VIOLENCIA DE GÉNERO			
Definición: EL DATO MOSTRADO POR LA VARIABLE CORRESPONDE AL NÚMERO DE ACCIONES EMERGENTES REALIZADAS POR LA ADMINISTRACIÓN PÚBLICA ESTATAL CON LA FINALIDAD DE ATENDER LAS MEDIDAS DE LA DECLARATORIA DE ALERTA DE VIOLENCIA DE GÉNERO CONTRA LAS MUJERES			
Unidad de Medida:	Frecuencia de Medición:	Desagregación Geográfica:	Disponibilidad de la Información:
ACCIÓN	ANUAL	ESTATAL	31/12/2025

Meta Anual											
ENERO	FEBRERO	MARZO	ABRIL	MAYO	JUNIO	JULIO	AGOSTO	SEPTIEMBRE	OCTUBRE	NOVIEMBRE	DICIEMBRE
											15.00
										ANUAL:	15.00

Variable (2)			
Variable: NÚMERO DE ACCIONES EMERGENTES PROGRAMADAS PARA ATENDER DE LA DECLARATORIA DE ALERTA DE VIOLENCIA DE GÉNERO			
Definición: EL DATO MOSTRADO POR LA VARIABLE CORRESPONDE AL NÚMERO DE ACCIONES EMERGENTES QUE FUERON PROGRAMADAS POR LA ADMINISTRACIÓN PÚBLICA ESTATAL CON LA FINALIDAD DE ATENDER LAS MEDIDAS DE LA DECLARATORIA DE ALERTA DE VIOLENCIA DE GÉNERO CONTRA LAS MUJERES			
Unidad de Medida:	Frecuencia de Medición:	Desagregación Geográfica:	Disponibilidad de la Información:
ACCIÓN	ANUAL	ESTATAL	31/12/2025

Meta Anual											
ENERO	FEBRERO	MARZO	ABRIL	MAYO	JUNIO	JULIO	AGOSTO	SEPTIEMBRE	OCTUBRE	NOVIEMBRE	DICIEMBRE
										ANUAL:	15.00 15.00

**R016 PROGRAMA DE ACCIÓN PARA ATENDER LAS
MEDIDAS DE LA DECLARATORIA DE ALERTA DE
VIOLENCIA DE GÉNERO CONTRA LAS MUJERES
NIVEL COMPONENTE 1**

Datos de Identificación del Programa Presupuestario (PP)

Responsable del PP

Instancia(s) Ejecutora(s)

Ramo: 03 PODER JUDICIAL

003 PODER JUDICIAL

Institución: 003 PODER JUDICIAL

Unidad Responsable: 7000 CONSEJO DE LA JUDICATURA

Población Objetivo: NIÑAS, ADOLESCENTES Y MUJERES EN SITUACIÓN DE VIOLENCIA O QUE ESTÁN EN RIESGO DE SER VÍCTIMAS DE FEMINICIDIO POR CUESTIONES DE GÉNERO.

Alineación

Plan Estatal de Desarrollo

Eje: 03 ESTADO DE DERECHO, SEGURIDAD Y JUSTICIA

Temática: 02 SEGURIDAD PÚBLICA

Objetivo: 01 REDUCIR LA INCIDENCIA DELICTIVA PARA CONSTRUIR UNA PUEBLA SEGURA CON PAZ SOCIAL.

Estrategia: 03 PREVENCIÓN SOCIAL DEL DELITO Y RECONSTRUCCIÓN DEL TEJIDO SOCIAL.

Línea de Acción: 06 IMPULSAR ACCIONES PARA PREVENIR, ATENDER Y DISMINUIR LA VIOLENCIA CONTRA LAS MUJERES.

Resumen Narrativo

ACCIONES EMERGENTES PARA EL CUMPLIMIENTO DE LAS MEDIDAS DE PREVENCIÓN DE LA DECLARATORIA DE ALERTA DE VIOLENCIA DE GÉNERO CONTRA LAS MUJERES ATENDIDAS.

Datos de Identificación del Indicador

Indicador: PORCENTAJE DE ACCIONES EMERGENTES ATENDIDAS PARA EL CUMPLIMIENTO DE MEDIDAS DE PREVENCIÓN.

Definición: EL INDICADOR MIDE LAS ACCIONES REALIZADAS EN RELACIÓN CON LAS MEDIDAS DE PREVENCIÓN.

Tipo	Dimensión	Frecuencia de Medición	Desagregación Geográfica	Tipo de Fórmula
GESTION	EFICACIA	ANUAL	ESTATAL	PORCENTAJE
Unidad de Medida	Método de Cálculo	Área Responsable		
PORCENTAJE	$(V1/V2)*100$	7000 CONSEJO DE LA JUDICATURA		

Características del Indicador

Claridad	Relevancia	Economía	Monitoreable	Adecuado	Aporte Marginal
CUMPLE	CUMPLE	CUMPLE	CUMPLE	CUMPLE	NO_APLICA

Justificación

EL INDICADOR PUEDE SER INTERPRETADO SIN AMBIGÜEDADES	EL INDICADOR MIDE ASPECTOS DEL LOGRO QUE SE ESPERA ALCANZAR	LA MEDICIÓN NO GENERA NINGÚN COSTE ADICIONAL	NO HAY OBSTÁCULOS PARA REALIZAR LA MEDICIÓN	EL INDICADOR ES ESPECÍFICO AL OBJETIVO DESCRITO EN EL RESUMEN NARRATIVO	NO APLICA
--	---	--	---	---	-----------

Serie de Información disponible: 2025

Medios de Verificación

INFORME EJECUTIVO DE LAS ACCIONES REALIZADAS EN RELACIÓN CON LAS MEDIDAS DE PREVENCIÓN DE LA DAVGM A CARGO DE LA DIRECCIÓN DE DERECHOS HUMANOS Y GÉNERO, DISPONIBLE PARA SU CONSULTA A TRAVÉS DE UNA SOLICITUD DE INFORMACIÓN. FUENTE: INFORME. FRECUENCIA DE MEDICIÓN: ANUAL. SERIE DE INFORMACIÓN DISPONIBLE: 2026

Fuentes de Información

DIRECCIÓN DE DERECHOS HUMANOS Y GÉNERO

Determinación de Metas - Indicador

Línea Base			Meta y Periodo de Cumplimiento		Parámetros de Semaforización		
Valor	Año	Periodo	Valor	Periodo	>=95.00Y<=115.00	>=90.00Y<=95.00	< 90.00Y >= 115.00
100.00	2025	DICIEMBRE	100.00	DICIEMBRE			

Comportamiento del Indicador hacia la meta:REGULAR

Factibilidad: MEDIA

Descripción de la Factibilidad: EL LOGRO DE LA META ESTÁ EN FUNCION DE QUE TODAS LAS INSTANCIAS INVOLUCRADAS EN LA ATENCIÓN DE LA DECLARATORIA DE ALERTA DE VIOLENCIA DE GÉNERO CONTRA LAS MUJERES, REALICEN ACCIONES PARA ERRADICAR LA VIOLENCIA FEMINICIDA

**R016 PROGRAMA DE ACCIÓN PARA ATENDER LAS
MEDIDAS DE LA DECLARATORIA DE ALERTA DE
VIOLENCIA DE GÉNERO CONTRA LAS MUJERES
NIVEL COMPONENTE 1**

Metas de la Administración

Año	2025	2026	2027	2028	2029	2030
Valor	100.00	100.00	100.00	100.00	100.00	100.00
Periodo	DICIEMBRE	DICIEMBRE	DICIEMBRE	DICIEMBRE	DICIEMBRE	DICIEMBRE

Meta Anual

ENERO	FEBRERO	MARZO	ABRIL	MAYO	JUNIO	JULIO	AGOSTO	SEPTIEMBRE	OCTUBRE	NOVIEMBRE	DICIEMBRE
											100.00
										Anual:	100.00

Variable (1)

Variable: NÚMERO DE ACCIONES REALIZADAS EN RELACIÓN CON LAS MEDIDAS DE PREVENCIÓN CONTENIDAS EN LA DECLARATORIA DE ALERTA DE VIOLENCIA DE GÉNERO.

Definición: EL DATO MOSTRADO POR LA VARIABLE CORRESPONDE A LA CANTIDAD DE ACCIONES PROGRAMADAS PARA ATENDER LAS MEDIDAS DE PREVENCIÓN CONTENIDAS EN LA DECLARATORIA DE ALERTA DE VIOLENCIA DE GÉNERO, EN LAS QUE PUEDE ABONAR EL PODER JUDICIAL DEL ESTADO.

Unidad de Medida: ACCIÓN **Frecuencia de Medición:** ANUAL **Desagregación Geográfica:** ESTATAL **Disponibilidad de la Información:** 31/12/2026

Meta Anual

ENERO	FEBRERO	MARZO	ABRIL	MAYO	JUNIO	JULIO	AGOSTO	SEPTIEMBRE	OCTUBRE	NOVIEMBRE	DICIEMBRE
											4.00
										ANUAL:	4.00

Variable (2)

Variable: NÚMERO DE ACCIONES PROGRAMADAS EN RELACIÓN CON LAS MEDIDAS DE PREVENCIÓN CONTENIDAS EN LA DECLARATORIA DE ALERTA DE VIOLENCIA DE GÉNERO.

Definición: EL DATO MOSTRADO POR LA VARIABLE CORRESPONDE A LA CANTIDAD DE ACCIONES EMERGENTES CONTENIDAS EN LA DECLARATORIA DE ALERTA DE VIOLENCIA DE GÉNERO

Unidad de Medida: ACCIÓN **Frecuencia de Medición:** ANUAL **Desagregación Geográfica:** ESTATAL **Disponibilidad de la Información:** 31/12/2026

Meta Anual

ENERO	FEBRERO	MARZO	ABRIL	MAYO	JUNIO	JULIO	AGOSTO	SEPTIEMBRE	OCTUBRE	NOVIEMBRE	DICIEMBRE
											4.00
										ANUAL:	4.00

**R016 PROGRAMA DE ACCIÓN PARA ATENDER LAS
MEDIDAS DE LA DECLARATORIA DE ALERTA DE
VIOLENCIA DE GÉNERO CONTRA LAS MUJERES
NIVEL COMPONENTE 2**

Datos de Identificación del Programa Presupuestario (PP)

Responsable del PP	Instancia(s) Ejecutora(s)
Ramo: 03 PODER JUDICIAL	003 PODER JUDICIAL
Institución: 003 PODER JUDICIAL	
Unidad Responsable: 7000 CONSEJO DE LA JUDICATURA	
Población Objetivo: NIÑAS, ADOLESCENTES Y MUJERES EN SITUACIÓN DE VIOLENCIA O QUE ESTÁN EN RIESGO DE SER VÍCTIMAS DE FEMINICIDIO POR CUESTIONES DE GÉNERO.	

Alineación

Plan Estatal de Desarrollo
Eje: 03 ESTADO DE DERECHO, SEGURIDAD Y JUSTICIA
Temática: 02 SEGURIDAD PÚBLICA
Objetivo: 01 REDUCIR LA INCIDENCIA DELICTIVA PARA CONSTRUIR UNA PUEBLA SEGURA CON PAZ SOCIAL.
Estrategia: 03 PREVENCIÓN SOCIAL DEL DELITO Y RECONSTRUCCIÓN DEL TEJIDO SOCIAL.
Línea de Acción: 06 IMPULSAR ACCIONES PARA PREVENIR, ATENDER Y DISMINUIR LA VIOLENCIA CONTRA LAS MUJERES.

Resumen Narrativo

ACCIONES EMERGENTES PARA EL CUMPLIMIENTO DE LAS MEDIDAS DE SEGURIDAD DE LA DECLARATORIA DE ALERTA DE VIOLENCIA DE GÉNERO CONTRA LAS MUJERES ATENDIDAS.

Datos de Identificación del Indicador

Indicador: PORCENTAJE DE ACCIONES EMERGENTES ATENDIDAS PARA EL CUMPLIMIENTO DE MEDIDAS DE SEGURIDAD.

Definición: MIDE LAS ACCIONES REALIZADAS EN RELACIÓN CON LAS MEDIDAS DE SEGURIDAD.

Tipo GESTION	Dimensión EFICACIA	Frecuencia de Medición ANUAL	Desagregación Geográfica ESTATAL	Tipo de Fórmula PORCENTAJE
Unidad de Medida PORCENTAJE		Método de Cálculo (V1/V2)*100	Área Responsable 7000 CONSEJO DE LA JUDICATURA	

Características del Indicador

Claridad CUMPLE	Relevancia CUMPLE	Economía CUMPLE	Monitoreable CUMPLE	Adecuado CUMPLE	Aporte Marginal NO_APLICA
---------------------------	-----------------------------	---------------------------	-------------------------------	---------------------------	-------------------------------------

Justificación

EL INDICADOR PUEDE SER INTERPRETADO SIN AMBIGÜEDADES	EL INDICADOR MIDE ASPECTOS DEL LOGRO QUE SE ESPERA ALCANZAR	LA MEDICIÓN NO GENERA NINGÚN COSTE ADICIONAL	NO HAY OBSTÁCULOS PARA REALIZAR LA MEDICIÓN	EL INDICADOR ES ESPECÍFICO AL OBJETIVO DESCRITO EN EL RESUMEN NARRATIVO	NO APLICA
--	---	--	---	---	-----------

Serie de Información disponible: 2025

Medios de Verificación

INFORME EJECUTIVO DE LAS ACCIONES REALIZADAS EN RELACIÓN CON LAS MEDIDAS DE SEGURIDAD DE LA DAVGM A CARGO DE LA DIRECCIÓN DE DERECHOS HUMANOS Y GÉNERO, DISPONIBLE PARA SU CONSULTA A TRAVÉS DE UNA SOLICITUD DE INFORMACIÓN. FUENTE: INFORME. FRECUENCIA DE MEDICIÓN: ANUAL. SERIE DE INFORMACIÓN DISPONIBLE: 2026

Fuentes de Información

DIRECCIÓN DE DERECHOS HUMANOS Y GÉNERO

Determinación de Metas - Indicador

Línea Base			Meta y Periodo de Cumplimiento		Parámetros de Semaforización		
Valor	Año	Periodo	Valor	Periodo	>=95.00Y<=115.00	>=90.00Y<=95.00	<90.00Y >= 115.00
100.00	2025	DICIEMBRE	100.00	DICIEMBRE			
Comportamiento del Indicador hacia la meta:REGULAR					Factibilidad: MEDIA		
Descripción de la Factibilidad:		EL LOGRO DE LA META ESTÁ EN FUNCION DE QUE TODAS LAS INSTANCIAS INVOLUCRADAS EN LA ATENCIÓN DE LA DECLARATORIA DE ALERTA DE VIOLENCIA DE GÉNERO CONTRA LAS MUJERES, REALICEN ACCIONES PARA ERRADICAR LA VIOLENCIA FEMINICIDA					

**R016 PROGRAMA DE ACCIÓN PARA ATENDER LAS
MEDIDAS DE LA DECLARATORIA DE ALERTA DE
VIOLENCIA DE GÉNERO CONTRA LAS MUJERES
NIVEL COMPONENTE 2**

Metas de la Administración

Año	2025	2026	2027	2028	2029	2030
Valor	100.00	100.00	100.00	100.00	100.00	100.00
Periodo	DICIEMBRE	DICIEMBRE	DICIEMBRE	DICIEMBRE	DICIEMBRE	DICIEMBRE

Meta Anual

ENERO	FEBRERO	MARZO	ABRIL	MAYO	JUNIO	JULIO	AGOSTO	SEPTIEMBRE	OCTUBRE	NOVIEMBRE	DICIEMBRE
											100.00
										Anual:	100.00

Variable (1)

Variable: NÚMERO DE ACCIONES REALIZADAS EN RELACIÓN CON LAS MEDIDAS DE SEGURIDAD CONTENIDAS EN LA DECLARATORIA DE ALERTA DE VIOLENCIA DE GÉNERO.

Definición: EL DATO MOSTRADO POR LA VARIABLE CORRESPONDE A LA CANTIDAD DE ACCIONES REALIZADAS PARA ATENDER LAS MEDIDAS DE SEGURIDAD CONTENIDAS EN LA DECLARATORIA DE ALERTA DE VIOLENCIA DE GÉNERO, EN LAS QUE PUEDE ABONAR EL PODER JUDICIAL DEL ESTADO.

Unidad de Medida: ACCIÓN **Frecuencia de Medición:** ANUAL **Desagregación Geográfica:** ESTATAL **Disponibilidad de la Información:** 31/12/2026

Meta Anual

ENERO	FEBRERO	MARZO	ABRIL	MAYO	JUNIO	JULIO	AGOSTO	SEPTIEMBRE	OCTUBRE	NOVIEMBRE	DICIEMBRE
											4.00
										ANUAL:	4.00

Variable (2)

Variable: NÚMERO DE ACCIONES PROGRAMADAS EN RELACIÓN CON LAS MEDIDAS DE SEGURIDAD CONTENIDAS EN LA DECLARATORIA DE ALERTA DE VIOLENCIA DE GÉNERO.

Definición: EL DATO MOSTRADO POR LA VARIABLE CORRESPONDE A LA CANTIDAD DE ACCIONES PROGRAMADAS PARA ATENDER LAS MEDIDAS DE SEGURIDAD CONTENIDAS EN LA DECLARATORIA DE ALERTA DE VIOLENCIA DE GÉNERO, EN LAS QUE PUEDE ABONAR EL PODER JUDICIAL DEL ESTADO.

Unidad de Medida: ACCIÓN **Frecuencia de Medición:** ANUAL **Desagregación Geográfica:** ESTATAL **Disponibilidad de la Información:** 31/12/2026

Meta Anual

ENERO	FEBRERO	MARZO	ABRIL	MAYO	JUNIO	JULIO	AGOSTO	SEPTIEMBRE	OCTUBRE	NOVIEMBRE	DICIEMBRE
											4.00
										ANUAL:	4.00

**R016 PROGRAMA DE ACCIÓN PARA ATENDER LAS
MEDIDAS DE LA DECLARATORIA DE ALERTA DE
VIOLENCIA DE GÉNERO CONTRA LAS MUJERES
NIVEL COMPONENTE 3**

Datos de Identificación del Programa Presupuestario (PP)

Responsable del PP

Instancia(s) Ejecutora(s)

Ramo: 03 PODER JUDICIAL

003 PODER JUDICIAL

Institución: 003 PODER JUDICIAL

Unidad Responsable: 7000 CONSEJO DE LA JUDICATURA

Población Objetivo: NIÑAS, ADOLESCENTES Y MUJERES EN SITUACIÓN DE VIOLENCIA O QUE ESTÁN EN RIESGO DE SER VÍCTIMAS DE FEMINICIDIO POR CUESTIONES DE GÉNERO.

Alineación

Plan Estatal de Desarrollo

Eje: 03 ESTADO DE DERECHO, SEGURIDAD Y JUSTICIA

Temática: 02 SEGURIDAD PÚBLICA

Objetivo: 01 REDUCIR LA INCIDENCIA DELICTIVA PARA CONSTRUIR UNA PUEBLA SEGURA CON PAZ SOCIAL.

Estrategia: 03 PREVENCIÓN SOCIAL DEL DELITO Y RECONSTRUCCIÓN DEL TEJIDO SOCIAL.

Línea de Acción: 06 IMPULSAR ACCIONES PARA PREVENIR, ATENDER Y DISMINUIR LA VIOLENCIA CONTRA LAS MUJERES.

Resumen Narrativo

ACCIONES EMERGENTES PARA EL CUMPLIMIENTO DE LAS MEDIDAS DE JUSTICIA DE LA DECLARATORIA DE ALERTA DE VIOLENCIA DE GÉNERO CONTRA LAS MUJERES ATENDIDAS.

Datos de Identificación del Indicador

Indicador: PORCENTAJE DE ACCIONES EMERGENTES ATENDIDAS PARA EL CUMPLIMIENTO DE MEDIDAS DE JUSTICIA.

Definición: MIDE LAS ACCIONES REALIZADAS EN RELACIÓN CON LAS MEDIDAS DE JUSTICIA.

Tipo	Dimensión	Frecuencia de Medición	Desagregación Geográfica	Tipo de Fórmula
GESTION	EFICACIA	ANUAL	ESTATAL	PORCENTAJE
Unidad de Medida	Método de Cálculo	Área Responsable		
PORCENTAJE	$(V1/V2)*100$	7000 CONSEJO DE LA JUDICATURA		

Características del Indicador

Claridad	Relevancia	Economía	Monitoreable	Adecuado	Aporte Marginal
CUMPLE	CUMPLE	CUMPLE	CUMPLE	CUMPLE	NO_APLICA

Justificación

EL INDICADOR PUEDE SER INTERPRETADO SIN AMBIGÜEDADES	EL INDICADOR MIDE ASPECTOS DEL LOGRO QUE SE ESPERA ALCANZAR	LA MEDICIÓN NO GENERA NINGÚN COSTE ADICIONAL	NO HAY OBSTÁCULOS PARA REALIZAR LA MEDICIÓN	EL INDICADOR ES ESPECÍFICO AL OBJETIVO DESCRITO EN EL RESUMEN NARRATIVO	NO APLICA
--	---	--	---	---	-----------

Serie de Información disponible: 2025

Medios de Verificación

INFORME EJECUTIVO DE LAS ACCIONES REALIZADAS EN RELACIÓN CON LAS MEDIDAS DE JUSTICIA DE LA DAVGM A CARGO DE LA DIRECCIÓN DE DERECHOS HUMANOS Y GÉNERO, DISPONIBLE PARA SU CONSULTA A TRAVÉS DE UNA SOLICITUD DE INFORMACIÓN. FUENTE: INFORME. FRECUENCIA DE MEDICIÓN: ANUAL. SERIE DE INFORMACIÓN DISPONIBLE: 2026

Fuentes de Información

DIRECCIÓN DE DERECHOS HUMANOS Y GÉNERO

Determinación de Metas - Indicador

Línea Base			Meta y Periodo de Cumplimiento		Parámetros de Semaforización		
Valor	Año	Periodo	Valor	Periodo	>=95.00Y<=115.00	>=90.00Y<=95.00	< 90.00Y >= 115.00
100.00	2025	DICIEMBRE	100.00	DICIEMBRE			

Comportamiento del Indicador hacia la meta:REGULAR

Factibilidad: MEDIA

Descripción de la Factibilidad: EL LOGRO DE LA META ESTÁ EN FUNCION DE QUE TODAS LAS INSTANCIAS INVOLUCRADAS EN LA ATENCIÓN DE LA DECLARATORIA DE ALERTA DE VIOLENCIA DE GÉNERO CONTRA LAS MUJERES, REALICEN ACCIONES PARA ERRADICAR LA VIOLENCIA FEMINICIDA

**R016 PROGRAMA DE ACCIÓN PARA ATENDER LAS
MEDIDAS DE LA DECLARATORIA DE ALERTA DE
VIOLENCIA DE GÉNERO CONTRA LAS MUJERES
NIVEL COMPONENTE 3**

Metas de la Administración

Año	2025	2026	2027	2028	2029	2030
Valor	100.00	100.00	100.00	100.00	100.00	100.00
Periodo	DICIEMBRE	DICIEMBRE	DICIEMBRE	DICIEMBRE	DICIEMBRE	DICIEMBRE

Meta Anual

ENERO	FEBRERO	MARZO	ABRIL	MAYO	JUNIO	JULIO	AGOSTO	SEPTIEMBRE	OCTUBRE	NOVIEMBRE	DICIEMBRE
											100.00
										Anual:	100.00

Variable (1)

Variable: NÚMERO DE ACCIONES REALIZADAS EN RELACIÓN CON LAS MEDIDAS DE JUSTICIA CONTENIDAS EN LA DECLARATORIA DE ALERTA DE VIOLENCIA DE GÉNERO.

Definición: EL DATO MOSTRADO POR LA VARIABLE CORRESPONDE A LA CANTIDAD DE ACCIONES REALIZADAS PARA ATENDER LAS MEDIDAS DE JUSTICIA CONTENIDAS EN LA DECLARATORIA DE ALERTA DE VIOLENCIA DE GÉNERO, EN LAS QUE PUEDE ABONAR EL PODER JUDICIAL DEL ESTADO.

Unidad de Medida:

ACCIÓN

Frecuencia de Medición:

ANUAL

Desagregación Geográfica:

ESTATAL

Disponibilidad de la Información:

31/12/2026

Meta Anual

ENERO	FEBRERO	MARZO	ABRIL	MAYO	JUNIO	JULIO	AGOSTO	SEPTIEMBRE	OCTUBRE	NOVIEMBRE	DICIEMBRE
											6.00
										ANUAL:	6.00

Variable (2)

Variable: NÚMERO DE ACCIONES PROGRAMADAS EN RELACIÓN CON LAS MEDIDAS DE JUSTICIA CONTENIDAS EN LA DECLARATORIA DE ALERTA DE VIOLENCIA DE GÉNERO.

Definición: EL DATO MOSTRADO POR LA VARIABLE CORRESPONDE A LA CANTIDAD DE ACCIONES PROGRAMADAS PARA ATENDER LAS MEDIDAS DE JUSTICIA CONTENIDAS EN LA DECLARATORIA DE ALERTA DE VIOLENCIA DE GÉNERO, EN LAS QUE PUEDE ABONAR EL PODER JUDICIAL DEL ESTADO.

Unidad de Medida:

ACCIÓN

Frecuencia de Medición:

ANUAL

Desagregación Geográfica:

ESTATAL

Disponibilidad de la Información:

31/12/2026

Meta Anual

ENERO	FEBRERO	MARZO	ABRIL	MAYO	JUNIO	JULIO	AGOSTO	SEPTIEMBRE	OCTUBRE	NOVIEMBRE	DICIEMBRE
											6.00
										ANUAL:	6.00

E003 PREVENCIÓN DEL DELITO, DERECHOS HUMANOS Y PARTICIPACIÓN CIUDADANA
NIVEL FIN

Datos de Identificación del Programa Presupuestario (PP)

Responsable del PP

Instancia(s) Ejecutora(s)

Ramo: 04 GOBERNACIÓN

004 SECRETARÍA DE GOBERNACIÓN

Institución: 004 SECRETARÍA DE GOBERNACIÓN

Unidad Responsable: 4000 SUBSECRETARÍA DE PREVENCIÓN DEL DELITO Y DERECHOS HUMANOS

Población Objetivo: POBLACIÓN DE LOS MUNICIPIOS DEL ESTADO DE PUEBLA QUE SE BENEFICIAN CON ACCIONES DE PREVENCIÓN SOCIAL DE LA VIOLENCIA Y LA DELINCUENCIA.

Alineación**Plan Estatal de Desarrollo**

Eje: 03 ESTADO DE DERECHO, SEGURIDAD Y JUSTICIA

Temática: 01 GOBERNABILIDAD

Objetivo: 01 PROPICIAR UN ENTORNO DE GOBERNABILIDAD Y PAZ SOCIAL EN EL ESTADO DE PUEBLA.

Estrategia: 01 FORTALECIMIENTO DE LOS MECANISMOS DE ATENCIÓN A DEMANDAS Y POSIBLES CONFLICTOS PARA GARANTIZAR LA GOBERNABILIDAD EN EL ESTADO.

Línea de Acción: 02 BRINDAR ATENCIÓN EFICIENTE A LAS DEMANDAS DE LOS DIFERENTES GRUPOS SOCIALES.

Línea de Acción: 03 FOMENTAR LA SOLIDARIDAD, CONFIANZA, RESPETO Y PARTICIPACIÓN DE LA CIUDADANÍA EN LOS MUNICIPIOS DEL ESTADO.

Resumen Narrativo

CONTRIBUIR A FOMENTAR LA CORRESPONSABILIDAD CIUDADANA Y GUBERNAMENTAL, MEDIANTE LA EJECUCIÓN DE PROGRAMAS EN TEMAS DE DERECHOS HUMANOS, EL FORTALECIMIENTO DEL TEJIDO SOCIAL Y LA CONSTRUCCIÓN DE CIUDADANÍA DE LA POBLACIÓN DEL ESTADO DE PUEBLA.

Datos de Identificación del Indicador

Indicador: PORCENTAJE DE POBLACIÓN DE 18 AÑOS Y MÁS EN PUEBLA QUE CONSIDERA, QUE LA INSEGURIDAD ES EL PROBLEMA MÁS IMPORTANTE QUE VIVE SU LOCALIDAD, COLONIA Y ENTORNO MÁS CERCANO.

Definición: ESTE INDICADOR MIDE EL PORCENTAJE DE POBLACIÓN DE 18 AÑOS Y MÁS QUE CONSIDERA, QUE LA INSEGURIDAD ES EL PROBLEMA MÁS IMPORTANTE QUE VIVE SU LOCALIDAD, COLONIA Y ENTORNO MÁS CERCANO.

Tipo	Dimensión	Frecuencia de Medición	Desagregación Geográfica	Tipo de Fórmula
ESTRATEGICO	EFICACIA	ANUAL	ESTATAL	OTRAS
Unidad de Medida		Método de Cálculo	Área Responsable	
PORCENTAJE		DATO ABSOLUTO	SUBSECRETARÍA DE PREVENCIÓN DEL DELITO Y DERECHOS HUMANOS	

Características del Indicador

Claridad	Relevancia	Economía	Monitoreable	Adecuado	Aporte Marginal
CUMPLE	CUMPLE	CUMPLE	CUMPLE	CUMPLE	NO_APLICA

Justificación

SU EXPRESIÓN ES SENCILLA PORQUE ES COMPENSIBLE POR LOS USUARIOS NO ESPECIALIZADOS.	EL INDICADOR REFLEJA UNA DIMENSIÓN IMPORTANTE DEL LOGRO DEL OBJETIVO.	EL INDICADOR ESTA DISPONIBLE A UN COSTO RAZONABLE.	EL INDICADOR SE SUJETA A UNA COMPROBACIÓN INDEPENDIENTE.	EL INDICADOR APORTA UNA BASE SUFICIENTE PARA EVALUAR EL DESEMPEÑO.	NO APLICA, YA QUE ES SOLO UN INDICADOR PARA UN SOLO OBJETIVO.
--	---	--	--	--	---

Serie de Información disponible: 2016: 51.2% 2017: 48.5 %. 2018:57.5%. 2019_63.4%. 2020:58.5%. 2021:52.9%. 2022:57.5%. 2023:57.5% 2024:57.5%2025:57.5%

Medios de Verificación

ENCUESTA NACIONAL DE VICTIMIZACIÓN Y PERCEPCIÓN SOBRE SEGURIDAD PÚBLICA (ENVIPE 2025) "PRINCIPALES RESULTADOS" PUEBLA; ELABORADO POR EL INSTITUTO NACIONAL DE ESTADÍSTICAS Y GEOGRAFÍA (INEGI)
https://www.inegi.org.mx/contenidos/programas/envipe/2023/doc/envipe2023_pue.pdf

INEGI.

Fuentes de Información**Determinación de Metas - Indicador****Línea Base****Meta y Periodo de Cumplimiento****Parámetros de Semaforización**

Valor	Año	Periodo	Valor	Periodo	>48.45Y <=54.15	>54.15Y <=65.55	< 48.45Y > 65.55
63.40	2019	DICIEMBRE	57.00	DICIEMBRE			

Comportamiento del Indicador hacia la meta:DESCENDENTE

Factibilidad: ALTA

Descripción de la Factibilidad: DEBIDO A QUE LA INCIDENCIA DELICTIVA INFLUYE DIRECTAMENTE EN LA PERCEPCIÓN DE INSEGURIDAD DE LA POBLACIÓN.

E003 PREVENCIÓN DEL DELITO, DERECHOS HUMANOS Y PARTICIPACIÓN CIUDADANA

NIVEL FIN

Metas de la Administración											
Año	2025	2026	2027	2028	2029	2030					
Valor	57.00	57.00	52.90	57.50	57.50	57.50					
Periodo	DICIEMBRE	DICIEMBRE	DICIEMBRE	DICIEMBRE	DICIEMBRE	DICIEMBRE					

Meta Anual											
ENERO	FEBRERO	MARZO	ABRIL	MAYO	JUNIO	JULIO	AGOSTO	SEPTIEMBRE	OCTUBRE	NOVIEMBRE	DICIEMBRE
										Anual:	57.00

Variable (1)											
Variable: POBLACIÓN DE 18 AÑOS Y MÁS EN PUEBLA QUE CONSIDERA, QUE VIVIR EN SU ENTORNO MAS CERCANO LOCALIDAD O COLONIA ES INSEGURO											
Definición: SE REFIERE AL SECTOR DE LA POBLACIÓN QUE CONSIDERA, QUE LA INSEGURIDAD ES EL PROBLEMA MÁS IMPORTANTE QUE VIVE SU LOCALIDAD											
Unidad de Medida:			Frecuencia de Medición:			Desagregación Geográfica:			Disponibilidad de la Información:		
POBLACIÓN			ANUAL			ESTATAL			31/12/2026		

Meta Anual											
ENERO	FEBRERO	MARZO	ABRIL	MAYO	JUNIO	JULIO	AGOSTO	SEPTIEMBRE	OCTUBRE	NOVIEMBRE	DICIEMBRE
										ANUAL:	57.00

E003 PREVENCIÓN DEL DELITO, DERECHOS HUMANOS Y PARTICIPACIÓN CIUDADANA
NIVEL PROPÓSITO

Datos de Identificación del Programa Presupuestario (PP)

Responsable del PP

Instancia(s) Ejecutora(s)

Ramo: 04 GOBERNACIÓN

004 SECRETARÍA DE GOBERNACIÓN

Institución: 004 SECRETARÍA DE GOBERNACIÓN

Unidad Responsable: 4000 SUBSECRETARÍA DE PREVENCIÓN DEL DELITO Y DERECHOS HUMANOS

Población Objetivo: POBLACIÓN DE LOS MUNICIPIOS DEL ESTADO DE PUEBLA QUE SE BENEFICIAN CON ACCIONES DE PREVENCIÓN SOCIAL DE LA VIOLENCIA Y LA DELINCUENCIA.

Alineación

Plan Estatal de Desarrollo

Eje: 03 ESTADO DE DERECHO, SEGURIDAD Y JUSTICIA

Temática: 01 GOBERNABILIDAD

Objetivo: 01 PROPICIAR UN ENTORNO DE GOBERNABILIDAD Y PAZ SOCIAL EN EL ESTADO DE PUEBLA.

Estrategia: 01 FORTALECIMIENTO DE LOS MECANISMOS DE ATENCIÓN A DEMANDAS Y POSIBLES CONFLICTOS PARA GARANTIZAR LA GOBERNABILIDAD EN EL ESTADO.

Línea de Acción: 02 BRINDAR ATENCIÓN EFICIENTE A LAS DEMANDAS DE LOS DIFERENTES GRUPOS SOCIALES.

Línea de Acción: 03 FOMENTAR LA SOLIDARIDAD, CONFIANZA, RESPETO Y PARTICIPACIÓN DE LA CIUDADANÍA EN LOS MUNICIPIOS DEL ESTADO.

Resumen Narrativo

LA PARTICIPACIÓN DE LOS SECTORES ORGANIZADOS DE LA SOCIEDAD, NIÑAS, NIÑOS, ADOLESCENTES, SERVIDORES PÚBLICOS, CIUDADANÍA EN GENERAL Y DEMÁS GRUPOS VULNERABLES EN ACCIONES QUE PROMUEVEN LOS DERECHOS HUMANOS, EL FORTALECIMIENTO DEL TEJIDO SOCIAL Y LA CONSTRUCCIÓN DE CIUDADANÍA.

Datos de Identificación del Indicador

Indicador: PORCENTAJE DE AVANCE DE CUMPLIMIENTO EN LAS ACCIONES DE PREVENCIÓN SOCIAL DE LA VIOLENCIA, PARTICIPACIÓN CIUDADANA Y PROMOCIÓN DE LOS DERECHOS HUMANOS.

Definición: ESTE INDICADOR MIDE EL AVANCE DE LAS ACCIONES QUE SE REALIZAN EN MATERIA DE PREVENCIÓN SOCIAL DE LA VIOLENCIA, PARTICIPACIÓN CIUDADANA Y PROMOCIÓN DE LOS DERECHOS HUMANOS

Tipo	Dimensión	Frecuencia de Medición	Desagregación Geográfica	Tipo de Fórmula
ESTRATEGICO	EFICACIA	ANUAL	ESTATAL	PORCENTAJE
Unidad de Medida		Método de Cálculo	Área Responsable	
PORCENTAJE		$(V1/V2)*100$	SUBSECRETARÍA DE PREVENCIÓN DEL DELITO Y DERECHOS HUMANOS	

Características del Indicador

Claridad	Relevancia	Economía	Monitoreable	Adecuado	Aporte Marginal
CUMPLE	CUMPLE	CUMPLE	CUMPLE	CUMPLE	NO_APLICA

Justificación

SU EXPRESIÓN ES SENCILLA PORQUE ES COMPRENSIBLE POR LOS USUARIOS NO ESPECIALIZADOS.	EL INDICADOR REFLEJA UNA DIMENSIÓN IMPORTANTE DEL LOGRO DEL OBJETIVO.	EL INDICADOR ESTA DISPONIBLE A UN COSTO RAZONABLE.	EL INDICADOR SE SUJETA A UNA COMPROBACIÓN INDEPENDIENTE.	EL INDICADOR APORTA UNA BASE SUFICIENTE PARA EVALUAR EL DESEMPEÑO.	NO APLICA, YA QUE ES SOLO UN INDICADOR PARA UN SOLO OBJETIVO.
---	---	--	--	--	---

Serie de Información disponible: 2021, 2022, 2023,2024,2025

Medios de Verificación

REPORTE EN MATERIA DE PREVENCIÓN DEL DELITO, PARTICIPACIÓN CIUDADANA Y DERECHOS HUMANOS, CON PORCENTAJES DE MANERA ANUAL ELABORADO POR LAS DIRECCIONES GENERALES QUE INTEGRAN LA SUBSECRETARIA DE PREVENCIÓN DEL DELITO Y DERECHOS HUMANOS, EN MATERIA DE PREVENCIÓN DEL DELITO, PARTICIPACIÓN CIUDADANA Y DERECHOS HUMANOS, FRECUENCIA ANUAL, EJERCICIO FISCAL 2026.

Fuentes de Información

SUBSECRETARÍA DE PREVENCIÓN DEL DELITO Y DERECHOS

Determinación de Metas - Indicador

Línea Base			Meta y Periodo de Cumplimiento		Parámetros de Semaforización		
Valor	Año	Periodo	Valor	Periodo			
100.00	2021	DICIEMBRE	100.00	DICIEMBRE	> 95.00Y <= 100.00	>= 90.00Y <= 95.00	< 90.00Y > 115.00

Comportamiento del Indicador hacia la meta:REGULAR

Factibilidad: MEDIA

Descripción de la Factibilidad: DEPENDE DE LA PARTICIPACIÓN DE LA POBLACIÓN Y MUNICIPIOS PARA LA EJECUCIÓN DE ACTIVIDADES.

E003 PREVENCIÓN DEL DELITO, DERECHOS HUMANOS Y PARTICIPACIÓN CIUDADANA
NIVEL PROPÓSITO

Metas de la Administración										
Año	2025	2026	2027	2028	2029	2030				
Valor	100.00	100.00	100.00	100.00	100.00	100.00				
Periodo	DICIEMBRE	DICIEMBRE	DICIEMBRE	DICIEMBRE	DICIEMBRE	DICIEMBRE				

Meta Anual										
ENERO	FEBRERO	MARZO	ABRIL	MAYO	JUNIO	JULIO	AGOSTO	SEPTIEMBRE	OCTUBRE	NOVIEMBRE
										DICIEMBRE
										100.00
Anual:										100.00

Variable (1)										
Variable: TOTAL DE ACCIONES REALIZADAS EN MATERIA DE PREVENCIÓN SOCIAL DE LA VIOLENCIA Y LA DELINCUENCIA										
Definición: SE REFIERE A LA SUMA TOTAL LAS ACCIONES QUE SE REALIZARON EN MATERIA DE PREVENCIÓN SOCIAL DE LA VIOLENCIA, PARTICIPACIÓN CIUDADANA Y PROMOCIÓN DE LOS DERECHOS HUMANOS.										
Unidad de Medida:			Frecuencia de Medición:			Desagregación Geográfica:			Disponibilidad de la Información:	
ACCIÓN			ANUAL			ESTATAL			31/12/2026	

Meta Anual										
ENERO	FEBRERO	MARZO	ABRIL	MAYO	JUNIO	JULIO	AGOSTO	SEPTIEMBRE	OCTUBRE	NOVIEMBRE
										DICIEMBRE
										100.00
ANUAL:										100.00

Variable (2)										
Variable: TOTAL DE ACCIONES PROGRAMADAS EN MATERIA DE PREVENCIÓN SOCIAL DE LA VIOLENCIA Y LA DELINCUENCIA										
Definición: SE REFIERE A LA SUMA TOTAL DE LAS ACCIONES PROGRAMADAS EN MATERIA DE PREVENCIÓN SOCIAL DE LA VIOLENCIA, PARTICIPACIÓN CIUDADANA Y PROMOCIÓN DE LOS DERECHOS HUMANOS.										
Unidad de Medida:			Frecuencia de Medición:			Desagregación Geográfica:			Disponibilidad de la Información:	
ACCIÓN			ANUAL			ESTATAL			31/12/2026	

Meta Anual										
ENERO	FEBRERO	MARZO	ABRIL	MAYO	JUNIO	JULIO	AGOSTO	SEPTIEMBRE	OCTUBRE	NOVIEMBRE
										DICIEMBRE
										100.00
ANUAL:										100.00

Datos de Identificación del Programa Presupuestario (PP)

Responsable del PP

Instancia(s) Ejecutora(s)

Ramo: 04 GOBERNACIÓN

004 SECRETARÍA DE GOBERNACIÓN

Institución: 004 SECRETARÍA DE GOBERNACIÓN

Unidad Responsable: 4000 SUBSECRETARÍA DE PREVENCIÓN DEL DELITO Y DERECHOS HUMANOS

Población Objetivo: POBLACIÓN DE LOS MUNICIPIOS DEL ESTADO DE PUEBLA QUE SE BENEFICIAN CON ACCIONES DE PREVENCIÓN SOCIAL DE LA VIOLENCIA Y LA DELINCUENCIA.

Alineación

Plan Estatal de Desarrollo

Eje: 03 ESTADO DE DERECHO, SEGURIDAD Y JUSTICIA

Temática: 01 GOBERNABILIDAD

Objetivo: 01 PROPICIAR UN ENTORNO DE GOBERNABILIDAD Y PAZ SOCIAL EN EL ESTADO DE PUEBLA.

Estrategia: 01 FORTALECIMIENTO DE LOS MECANISMOS DE ATENCIÓN A DEMANDAS Y POSIBLES CONFLICTOS PARA GARANTIZAR LA GOBERNABILIDAD EN EL ESTADO.

Línea de Acción: 02 BRINDAR ATENCIÓN EFICIENTE A LAS DEMANDAS DE LOS DIFERENTES GRUPOS SOCIALES.

Línea de Acción: 03 FOMENTAR LA SOLIDARIDAD, CONFIANZA, RESPETO Y PARTICIPACIÓN DE LA CIUDADANÍA EN LOS MUNICIPIOS DEL ESTADO.

Resumen Narrativo

MUNICIPIOS CON ACCIONES Y ACTIVIDADES DE PREVENCIÓN SOCIAL DE LA VIOLENCIA Y LA DELINCUENCIA QUE CONTRIBUYAN AL FORTALECIMIENTO DEL TEJIDO SOCIAL EN ZONAS PRIORITARIAS BENEFICIADOS.

Datos de Identificación del Indicador

Indicador: NÚMERO DE INFORMES DE LOS MUNICIPIOS BENEFICIADOS CON ACCIONES Y ACTIVIDADES DE PREVENCIÓN SOCIAL DE LA VIOLENCIA Y LA DELINCUENCIA.

Definición: SE REFIERE AL NÚMERO DE MUNICIPIOS DEL ESTADO QUE SE BENEFICIAN CON LAS ACCIONES Y ACTIVIDADES DE PREVENCIÓN SOCIAL DE LA VIOLENCIA Y LA DELINCUENCIA

Tipo	Dimensión	Frecuencia de Medición	Desagregación Geográfica	Tipo de Fórmula
GESTION	EFICIENCIA	TRIMESTRAL	ESTATAL	OTRAS
Unidad de Medida		Método de Cálculo	Área Responsable	
INFORME		DATO ABSOLUTO	DIRECCIÓN GENERAL DE PREVENCIÓN DEL DELITO	

Características del Indicador

Claridad	Relevancia	Economía	Monitoreable	Adecuado	Aporte Marginal
CUMPLE	CUMPLE	CUMPLE	CUMPLE	CUMPLE	NO_APLICA

Justificación

SU EXPRESIÓN ES SENCILLA PORQUE ES COMPENSIBLE POR LOS USUARIOS NO ESPECIALIZADOS	EL INDICADOR REFLEJA UNA DIMENSIÓN IMPORTANTE RESPECTO AL LOGRO DEL OBJETIVO	EL INDICADOR ESTA DISPONIBLE A UN COSTO RAZONABLE	EL INDICADOR SE SUJETA A UNA COMPROBACIÓN REAL E INDEPENDIENTE	EL INDICADOR APORTA UNA BASE SUFICIENTE PARA EVALUAR EL DESEMPEÑO	NO APLICA
---	--	---	--	---	-----------

Serie de Información disponible: 2023,2024,2025

Medios de Verificación

INFORME DE AVANCE DE LAS ACTIVIDADES Y ACCIONES REALIZADAS EN LOS MUNICIPIOS, RESGUARDADAS POR LA DIRECCIÓN GENERAL DE PREVENCIÓN DEL DELITO DE MANERA TRIMESTRAL, EJERCICIO FISCAL 2026

Fuentes de Información

DIRECCIÓN GENERAL DE PREVENCIÓN DEL DELITO.

Determinación de Metas - Indicador

Línea Base			Meta y Periodo de Cumplimiento		Parámetros de Semaforización		
Valor	Año	Periodo	Valor	Periodo	> 3.80Y <= 4.60	>= 3.60Y <= 3.80	< 3.60Y > 4.60
100.00	2024	DICIEMBRE	4.00	DICIEMBRE			

Comportamiento del Indicador hacia la meta: NOMINAL

Factibilidad: ALTA

Descripción de la Factibilidad: EXISTE PARTICIPACIÓN DE LOS MUNICIPIOS EN LAS ACCIONES IMPLEMENTADAS EN MATERIA DE PREVENCIÓN SOCIAL DE LA VIOLENCIA Y LA DELINCUENCIA.

E003 PREVENCIÓN DEL DELITO, DERECHOS HUMANOS Y PARTICIPACIÓN CIUDADANA

NIVEL COMPONENTE 1

Metas de la Administración									
Año	2025	2026	2027	2028	2029	2030			
Valor	4.00	4.00	4.00	4.00	4.00	4.00			
Periodo	DICIEMBRE	DICIEMBRE	DICIEMBRE	DICIEMBRE	DICIEMBRE	DICIEMBRE			

Meta Anual									
ENERO	FEBRERO	MARZO	ABRIL	MAYO	JUNIO	JULIO	AGOSTO	SEPTIEMBRE	OCTUBRE
		1.00			1.00			1.00	
								Anual:	4.00

Variable (1)									
Variable: TOTAL DE INFORMES DE LOS MUNICIPIOS BENEFICIADOS CON ACCIONES Y ACTIVIDADES									
Definición: SE REFIERE A LOS INFORMES DE LOS MUNICIPIOS BENEFICIADOS CON ACCIONES Y ACTIVIDADES DE PREVENCIÓN SOCIAL DE LA VIOLENCIA Y LA DELINCUENCIA									
Unidad de Medida:		Frecuencia de Medición:		Desagregación Geográfica:			Disponibilidad de la Información:		
INFORME		TRIMESTRAL		ESTATAL			31/12/2026		

Meta Anual									
ENERO	FEBRERO	MARZO	ABRIL	MAYO	JUNIO	JULIO	AGOSTO	SEPTIEMBRE	OCTUBRE
		1.00			1.00			1.00	
								ANUAL:	4.00

E003 PREVENCIÓN DEL DELITO, DERECHOS HUMANOS Y PARTICIPACIÓN CIUDADANA
NIVEL COMPONENTE 2

Datos de Identificación del Programa Presupuestario (PP)

Responsable del PP

Instancia(s) Ejecutora(s)

Ramo: 04 GOBERNACIÓN

004 SECRETARÍA DE GOBERNACIÓN

Institución: 004 SECRETARÍA DE GOBERNACIÓN

Unidad Responsable: 4000 SUBSECRETARÍA DE PREVENCIÓN DEL DELITO Y DERECHOS HUMANOS

Población Objetivo: POBLACIÓN DE LOS MUNICIPIOS DEL ESTADO DE PUEBLA QUE SE BENEFICIAN CON ACCIONES DE PREVENCIÓN SOCIAL DE LA VIOLENCIA Y LA DELINCUENCIA.

Alineación

Plan Estatal de Desarrollo

Eje: 03 ESTADO DE DERECHO, SEGURIDAD Y JUSTICIA

Temática: 01 GOBERNABILIDAD

Objetivo: 01 PROPICIAR UN ENTORNO DE GOBERNABILIDAD Y PAZ SOCIAL EN EL ESTADO DE PUEBLA.

Estrategia: 01 FORTALECIMIENTO DE LOS MECANISMOS DE ATENCIÓN A DEMANDAS Y POSIBLES CONFLICTOS PARA GARANTIZAR LA GOBERNABILIDAD EN EL ESTADO.

Línea de Acción: 02 BRINDAR ATENCIÓN EFICIENTE A LAS DEMANDAS DE LOS DIFERENTES GRUPOS SOCIALES.

Línea de Acción: 03 FOMENTAR LA SOLIDARIDAD, CONFIANZA, RESPETO Y PARTICIPACIÓN DE LA CIUDADANÍA EN LOS MUNICIPIOS DEL ESTADO.

Resumen Narrativo

ACCIONES CON ENFOQUE EN LA DISMINUCIÓN, ERRADICACIÓN Y SANCIÓN DE LAS VIOLACIONES A LOS DERECHOS HUMANOS GENERADAS.

Datos de Identificación del Indicador

Indicador: NÚMERO DE ACCIONES CON ENFOQUE A DISMINUIR Y ERRADICAR LAS VIOLACIONES A LOS DERECHOS HUMANOS.

Definición: MIDE EL NÚMERO DE ACCIONES CON ENFOQUE A DISMINUIR Y ERRADICAR LAS VIOLACIONES A LOS DERECHOS HUMANOS.

Tipo
GESTION

Dimensión
EFICIENCIA

Frecuencia de Medición
SEMESTRAL

Desagregación Geográfica
ESTATAL

Tipo de Fórmula
OTRAS

Unidad de Medida
ACCIÓN

Método de Cálculo
DATO ABSOLUTO

Área Responsable
DIRECCIÓN GENERAL DE DERECHOS HUMANOS

Características del Indicador

Claridad CUMPLE	Relevancia CUMPLE	Economía CUMPLE	Monitoreable CUMPLE	Adecuado CUMPLE	Aporte Marginal NO_APLICA
---------------------------	-----------------------------	---------------------------	-------------------------------	---------------------------	-------------------------------------

Justificación

SU EXPRESIÓN ES SENCILLA PORQUE ES COMPRENSIBLE POR LOS USUARIOS NO ESPECIALIZADOS

EL INDICADOR REFLEJA UNA DIMENSIÓN IMPORTANTE RESPECTO AL LOGRO DEL OBJETIVO

EL INDICADOR ESTA DISPONIBLE A UN COSTO RAZONABLE

EL INDICADOR SE SUJETA A UNA COMPROBACIÓN REAL E INDEPENDIENTE

EL INDICADOR APORTA UNA BASE SUFICIENTE PARA EVALUAR EL DESEMPEÑO

NO APLICA

Serie de Información disponible: 2023,2024,2025

Medios de Verificación

INFORME SEMESTRAL DE AVANCES DE LA EJECUCIÓN DE ACCIONES ELABORADAS Y RESGUARDADAS POR LA DIRECCIÓN GENERAL DE DERECHO HUMANOS, EJERCICIO FISCAL 2026.

Fuentes de Información

DIRECCIÓN GENERAL DE DERECHOS HUMANOS

Determinación de Metas - Indicador

Línea Base

Valor	Año	Periodo
4.00	2025	DICIEMBRE

Meta y Periodo de Cumplimiento

Valor	Periodo
4.00	DICIEMBRE

Parámetros de Semaforización

<div><div></div><div>$\geq 3.60Y \leq 4.60$</div></div>	<div><div></div><div>$\geq 3.60Y \leq 3.80$</div></div>	<div><div></div><div>$< 3.60Y > 4.60$</div></div>
--	--	--

Comportamiento del Indicador hacia la meta:NOMINAL

Factibilidad: ALTA

Descripción de la Factibilidad: DEPENDE DE LA PARTICIPACIÓN DE LA POBLACIÓN CON ENFOQUE A DISMINUIR Y ERRADICAR LAS VIOLACIONES A LOS DERECHOS HUMANOS.

E003 PREVENCIÓN DEL DELITO, DERECHOS HUMANOS Y PARTICIPACIÓN CIUDADANA
NIVEL COMPONENTE 2

Metas de la Administración										
Año	2025	2026	2027	2028	2029	2030				
Valor	4.00	4.00	4.00	4.00	4.00	4.00				
Periodo	DICIEMBRE	DICIEMBRE	DICIEMBRE	DICIEMBRE	DICIEMBRE	DICIEMBRE				

Meta Anual										
ENERO	FEBRERO	MARZO	ABRIL	MAYO	JUNIO	JULIO	AGOSTO	SEPTIEMBRE	OCTUBRE	NOVIEMBRE
					2.00					
										DICIEMBRE
										2.00
										Anual: 4.00

Variable (1)										
Variable: TOTAL DE ACCIONES CON ENFOQUE A DISMINUIR, ATENDER Y ERRADICAR LAS VIOLACIONES A LOS DERECHOS HUMANOS										
Definición: SE REFIERE AL TOTAL DE ACCIONES CON ENFOQUE A DISMINUIR, ATENDER Y ERRADICAR LAS VIOLACIONES A LOS DERECHOS HUMANOS										
Unidad de Medida:			Frecuencia de Medición:			Desagregación Geográfica:			Disponibilidad de la Información:	
ACCIÓN			SEMESTRAL			ESTATAL			31/12/2026	

Meta Anual										
ENERO	FEBRERO	MARZO	ABRIL	MAYO	JUNIO	JULIO	AGOSTO	SEPTIEMBRE	OCTUBRE	NOVIEMBRE
					2.00					
										DICIEMBRE
										2.00
										ANUAL: 4.00

Datos de Identificación del Programa Presupuestario (PP)

Responsable del PP

Instancia(s) Ejecutora(s)

Ramo: 04 GOBERNACIÓN

004 SECRETARÍA DE GOBERNACIÓN

Institución: 004 SECRETARÍA DE GOBERNACIÓN

Unidad Responsable: 4000 SUBSECRETARÍA DE PREVENCIÓN DEL DELITO Y DERECHOS HUMANOS

Población Objetivo: POBLACIÓN DE LOS MUNICIPIOS DEL ESTADO DE PUEBLA QUE SE BENEFICIAN CON ACCIONES DE PREVENCIÓN SOCIAL DE LA VIOLENCIA Y LA DELINCUENCIA.

Alineación

Plan Estatal de Desarrollo

Eje: 03 ESTADO DE DERECHO, SEGURIDAD Y JUSTICIA

Temática: 01 GOBERNABILIDAD

Objetivo: 01 PROPICIAR UN ENTORNO DE GOBERNABILIDAD Y PAZ SOCIAL EN EL ESTADO DE PUEBLA.

Estrategia: 01 FORTALECIMIENTO DE LOS MECANISMOS DE ATENCIÓN A DEMANDAS Y POSIBLES CONFLICTOS PARA GARANTIZAR LA GOBERNABILIDAD EN EL ESTADO.

Línea de Acción: 02 BRINDAR ATENCIÓN EFICIENTE A LAS DEMANDAS DE LOS DIFERENTES GRUPOS SOCIALES.

Línea de Acción: 03 FOMENTAR LA SOLIDARIDAD, CONFIANZA, RESPETO Y PARTICIPACIÓN DE LA CIUDADANÍA EN LOS MUNICIPIOS DEL ESTADO.

Resumen Narrativo

ACCIONES DIRIGIDAS A PERSONAS DEFENSORAS DE DERECHOS HUMANOS Y PERIODISTAS IMPLEMENTADAS.

Datos de Identificación del Indicador

Indicador: NÚMERO DE ACCIONES ENFOCADAS EN LA PREVENCIÓN Y ATENCIÓN DE AGRAVIOS ACAECIDOS EN CONTRA DE PERSONAS DEFENSORAS DE DERECHOS HUMANOS Y PERIODISTAS.

Definición: MIDE EL NÚMERO DE ACCIONES ENFOCADAS EN LA PREVENCIÓN Y ATENCIÓN DE AGRAVIOS ACAECIDOS EN CONTRA DE PERSONAS DEFENSORAS DE DERECHOS HUMANOS Y PERIODISTAS

Tipo
GESTION

Dimensión
EFICIENCIA

Frecuencia de Medición
TRIMESTRAL

Desagregación Geográfica
ESTATAL

Tipo de Fórmula
OTRAS

Unidad de Medida
ACCIÓN

Método de Cálculo
DATO ABSOLUTO

Área Responsable
DIRECCIÓN PARA LA ATENCIÓN DE AGRAVIO A PERIODISTAS Y DEFENSORES DE DERECHOS HUMANOS.

Características del Indicador

Claridad
CUMPLE

Relevancia
CUMPLE

Economía
CUMPLE

Monitoreable
CUMPLE

Adecuado
CUMPLE

Aporte Marginal
NO_APLICA

Justificación

SU EXPRESIÓN ES SENCILLA PORQUE ES COMPRENSIBLE POR LOS USUARIOS NO ESPECIALIZADOS

EL INDICADOR REFLEJA UNA DIMENSIÓN IMPORTANTE RESPECTO AL LOGRO DEL OBJETIVO

EL INDICADOR ESTA DISPONIBLE A UN COSTO RAZONABLE

EL INDICADOR SE SUJETA A UNA COMPROBACIÓN REAL E INDEPENDIENTE

EL INDICADOR APORTA UNA BASE SUFICIENTE PARA EVALUAR EL DESEMPEÑO

NO APLICA

Serie de Información disponible: 2023,2024,2025

Medios de Verificación

LISTA DE ASISTENCIA Y/O TARJETAS INFORMATIVAS DE LAS ACCIONES EJECUTADAS ELABORADAS DE FORMA TRIMESTRAL Y RESGUARDADAS POR LA DIRECCIÓN PARA LA ATENCIÓN DE AGRAVIO A PERIODISTAS Y DEFENSORES DE DERECHOS HUMANOS , EJERCICIO FISCAL 2026.

Fuentes de Información

DIRECCIÓN PARA LA ATENCIÓN DE AGRAVIO A PERIODISTAS Y DEFENSORES DE DERECHOS HUMANOS.

Determinación de Metas - Indicador

Línea Base

Valor
5.00

Año
2024

Periodo
DICIEMBRE

Meta y Periodo de Cumplimiento

Valor
16.00

Periodo
DICIEMBRE

Parámetros de SemafORIZACIÓN

>=15.20Y<=16.40

>=14.40Y<=15.20

< 14.40Y > 16.40

Comportamiento del Indicador hacia la meta:ASCENDENTE

Factibilidad: BAJA

Descripción de la Factibilidad: SE MUESTRA POCO INTERES POR PARTE DE LAS PERSONAS DEFENSORAS DE DERECHOS HUMANOS Y PERIODISTAS

Metas de la Administración											
Año	2025	2026		2027		2028		2029		2030	
Valor	14.00	16.00						0.00		5.00	
Periodo	DICIEMBRE	DICIEMBRE						DICIEMBRE		DICIEMBRE	
Meta Anual											
ENERO	FEBRERO	MARZO	ABRIL	MAYO	JUNIO	JULIO	AGOSTO	SEPTIEMBRE	OCTUBRE	NOVIEMBRE	DICIEMBRE
		4.00			4.00			4.00			4.00
										Anual:	16.00
Variable (1)											
Variable: TOTAL DE ACCIONES ENFOCADAS EN LA PREVENCIÓN Y ATENCIÓN DE AGRAVIOS ACAECIDOS EN CONTRA DE PERSONAS DEFENSORAS DE DERECHOS HUMANOS Y PERIODISTAS											
Definición: SE REFIERE AL NÚMERO TOTAL DE ACCIONES ENFOCADAS EN LA PREVENCIÓN Y ATENCIÓN DE AGRAVIOS ACAECIDOS EN CONTRA DE PERSONAS DEFENSORAS DE DERECHOS HUMANOS Y PERIODISTAS											
Unidad de Medida:			Frecuencia de Medición:			Desagregación Geográfica:			Disponibilidad de la Información:		
ACCIÓN			TRIMESTRAL			ESTATAL			31/12/2026		
Meta Anual											
ENERO	FEBRERO	MARZO	ABRIL	MAYO	JUNIO	JULIO	AGOSTO	SEPTIEMBRE	OCTUBRE	NOVIEMBRE	DICIEMBRE
		4.00			4.00			4.00			4.00
										ANUAL:	16.00

E003 PREVENCIÓN DEL DELITO, DERECHOS HUMANOS Y PARTICIPACIÓN CIUDADANA
NIVEL COMPONENTE 4

Datos de Identificación del Programa Presupuestario (PP)

Responsable del PP	Instancia(s) Ejecutora(s)
Ramo: 04 GOBERNACIÓN	004 SECRETARÍA DE GOBERNACIÓN
Institución: 004 SECRETARÍA DE GOBERNACIÓN	
Unidad Responsable: 4000 SUBSECRETARÍA DE PREVENCIÓN DEL DELITO Y DERECHOS HUMANOS	
Población Objetivo: POBLACIÓN DE LOS MUNICIPIOS DEL ESTADO DE PUEBLA QUE SE BENEFICIAN CON ACCIONES DE PREVENCIÓN SOCIAL DE LA VIOLENCIA Y LA DELINCUENCIA.	

Alineación

Plan Estatal de Desarrollo

Eje: 03 ESTADO DE DERECHO, SEGURIDAD Y JUSTICIA

Temática: 01 GOBERNABILIDAD

Objetivo: 01 PROPICIAR UN ENTORNO DE GOBERNABILIDAD Y PAZ SOCIAL EN EL ESTADO DE PUEBLA.

Estrategia: 01 FORTALECIMIENTO DE LOS MECANISMOS DE ATENCIÓN A DEMANDAS Y POSIBLES CONFLICTOS PARA GARANTIZAR LA GOBERNABILIDAD EN EL ESTADO.

Línea de Acción: 02 BRINDAR ATENCIÓN EFICIENTE A LAS DEMANDAS DE LOS DIFERENTES GRUPOS SOCIALES.

Línea de Acción: 03 FOMENTAR LA SOLIDARIDAD, CONFIANZA, RESPETO Y PARTICIPACIÓN DE LA CIUDADANÍA EN LOS MUNICIPIOS DEL ESTADO.

Resumen Narrativo

ACCIONES DE COLABORACIÓN CON PERSONAS DEFENSORAS DE DERECHOS HUMANOS Y PERIODISTAS REALIZADAS.

Datos de Identificación del Indicador

Indicador: PORCENTAJE DE ACCIONES DE COORDINACIÓN INSTITUCIONAL QUE IMPULSAN LA PARTICIPACIÓN CIUDADANA Y SOCIAL EN LA PROMOCIÓN DE LA CULTURA DE LA LEGALIDAD Y CONSTRUCCIÓN DE CIUDADANÍA.

Definición: ESTABLECE EL PORCENTAJE DE ACCIONES COORDINADAS QUE IMPULSAN LA PARTICIPACIÓN CIUDADANA Y SOCIAL

Tipo GESTION	Dimensión EFICACIA	Frecuencia de Medición SEMESTRAL	Desagregación Geográfica ESTATAL	Tipo de Fórmula PORCENTAJE
Unidad de Medida ACCIÓN		Método de Cálculo (V1/V2)*100	Área Responsable DIRECCIÓN GENERAL DE CONSTRUCCIÓN DE CIUDADANÍA Y PARTICIPACIÓN SOCIAL	

Características del Indicador

Claridad CUMPLE	Relevancia CUMPLE	Economía CUMPLE	Monitoreable CUMPLE	Adecuado CUMPLE	Aporte Marginal NO_APLICA
---------------------------	-----------------------------	---------------------------	-------------------------------	---------------------------	-------------------------------------

Justificación

SU EXPRESIÓN ES SENCILLA PORQUE ES COMPRENSIBLE POR LOS USUARIOS NO ESPECIALIZADOS	EL INDICADOR REFLEJA UNA DIMENSIÓN IMPORTANTE RESPECTO AL LOGRO DEL OBJETIVO	EL INDICADOR ESTA DISPONIBLE A UN COSTO RAZONABLE	EL INDICADOR SE SUJETA A UNA COMPROBACIÓN REAL E INDEPENDIENTE	EL INDICADOR APORTA UNA BASE SUFICIENTE PARA EVALUAR EL DESEMPEÑO	NO APLICA
--	--	---	--	---	-----------

Serie de Información disponible: 2023,2024,2025

Medios de Verificación

REPORTE ESTADÍSTICO DE LAS ACCIONES REALIZADAS DE MANERA SEMESTRAL, ELABORADO Y RESGUARDADO POR LA DIRECCIÓN GENERAL DE CONSTRUCCIÓN DE CIUDADANÍA Y PARTICIPACIÓN SOCIAL, EJERCICIO FISCAL 2026.

Fuentes de Información

DIRECCIÓN GENERAL DE CONSTRUCCIÓN DE CIUDADANÍA Y PARTICIPACIÓN SOCIAL

Determinación de Metas - Indicador

Línea Base			Meta y Periodo de Cumplimiento		Parámetros de Semaforización		
Valor	Año	Periodo	Valor	Periodo	> 95.00Y <= 115.00	>= 90.00Y <= 95.00	< 90.00Y > 115.00
0.00	2023	DICIEMBRE	100.00	DICIEMBRE			

Comportamiento del Indicador hacia la meta: ASCENDENTE

Factibilidad: ALTA

Descripción de la Factibilidad: SE REQUIERE DE LA PARTICIPACIÓN E INTERÉS DE LA CIUDADANÍA PARA SU CUMPLIMIENTO

Metas de la Administración											
Año	2025	2026	2027	2028	2029	2030					
Valor	100.00	100.00			0.00	100.00					
Periodo	DICIEMBRE	DICIEMBRE			DICIEMBRE	DICIEMBRE					

Meta Anual											
ENERO	FEBRERO	MARZO	ABRIL	MAYO	JUNIO	JULIO	AGOSTO	SEPTIEMBRE	OCTUBRE	NOVIEMBRE	DICIEMBRE
					50.00						
										Anual:	100.00

Variable (1)											
Variable: ACCIONES DE COORDINACIÓN INSTITUCIONAL REALIZADAS											
Definición: ES EL TOTAL DE LAS ACCIONES DE COORDINACIÓN INSTITUCIONAL REALIZADAS PARA GARANTIZAR LA CONSTRUCCIÓN DE CIUDADANÍA Y PARTICIPACIÓN CIUDADANA											
Unidad de Medida:			Frecuencia de Medición:			Desagregación Geográfica:			Disponibilidad de la Información:		
PORCENTAJE			SEMESTRAL			ESTATAL			31/12/2026		

Meta Anual											
ENERO	FEBRERO	MARZO	ABRIL	MAYO	JUNIO	JULIO	AGOSTO	SEPTIEMBRE	OCTUBRE	NOVIEMBRE	DICIEMBRE
					1.00						
										ANUAL:	2.00

Variable (2)											
Variable: PORCENTAJE DE ACCIONES REALIZADAS EN EL PERIODO											
Definición: MIDE EL PORCENTAJE DE ACCIONES REALIZADAS EN EL PERIODO											
Unidad de Medida:			Frecuencia de Medición:			Desagregación Geográfica:			Disponibilidad de la Información:		
ACCIÓN			SEMESTRAL			ESTATAL			31/12/2026		

Meta Anual											
ENERO	FEBRERO	MARZO	ABRIL	MAYO	JUNIO	JULIO	AGOSTO	SEPTIEMBRE	OCTUBRE	NOVIEMBRE	DICIEMBRE
					2.00						
										ANUAL:	2.00

E003 PREVENCIÓN DEL DELITO, DERECHOS HUMANOS Y PARTICIPACIÓN CIUDADANA
NIVEL COMPONENTE 5

Datos de Identificación del Programa Presupuestario (PP)

Responsable del PP	Instancia(s) Ejecutora(s)
Ramo: 04 GOBERNACIÓN	004 SECRETARÍA DE GOBERNACIÓN
Institución: 004 SECRETARÍA DE GOBERNACIÓN	
Unidad Responsable: 4000 SUBSECRETARÍA DE PREVENCIÓN DEL DELITO Y DERECHOS HUMANOS	
Población Objetivo: POBLACIÓN DE LOS MUNICIPIOS DEL ESTADO DE PUEBLA QUE SE BENEFICIAN CON ACCIONES DE PREVENCIÓN SOCIAL DE LA VIOLENCIA Y LA DELINCUENCIA.	

Alineación

Plan Estatal de Desarrollo

Eje: 03 ESTADO DE DERECHO, SEGURIDAD Y JUSTICIA

Temática: 01 GOBERNABILIDAD

Objetivo: 01 PROPICIAR UN ENTORNO DE GOBERNABILIDAD Y PAZ SOCIAL EN EL ESTADO DE PUEBLA.

Estrategia: 01 FORTALECIMIENTO DE LOS MECANISMOS DE ATENCIÓN A DEMANDAS Y POSIBLES CONFLICTOS PARA GARANTIZAR LA GOBERNABILIDAD EN EL ESTADO.

Línea de Acción: 02 BRINDAR ATENCIÓN EFICIENTE A LAS DEMANDAS DE LOS DIFERENTES GRUPOS SOCIALES.

Línea de Acción: 03 FOMENTAR LA SOLIDARIDAD, CONFIANZA, RESPETO Y PARTICIPACIÓN DE LA CIUDADANÍA EN LOS MUNICIPIOS DEL ESTADO.

Resumen Narrativo

ACCIONES CON ENFOQUE EN LA DISMINUCIÓN, PREVENCIÓN Y ERRADICACIÓN EN CONTRA DE LAS MUJERES, REALIZADAS.

Datos de Identificación del Indicador

Indicador: NÚMERO DE ACCIONES CON ENFOQUE A DISMINUIR, ATENDER Y ERRADICAR LAS VIOLACIONES A LOS DERECHOS HUMANOS DE LAS MUJERES.

Definición: MIDE EL NÚMERO DE ACCIONES CON ENFOQUE A DISMINUIR, ATENDER Y ERRADICAR LAS VIOLACIONES A LOS DERECHOS HUMANOS DE LAS MUJERES.

Tipo GESTION	Dimensión EFICIENCIA	Frecuencia de Medición SEMESTRAL	Desagregación Geográfica ESTATAL	Tipo de Fórmula OTRAS
Unidad de Medida ACCIÓN		Método de Cálculo DATO ABSOLUTO	Área Responsable DIRECCION GENERAL DE DERECHOS HUMANOS	

Características del Indicador

Claridad CUMPLE	Relevancia CUMPLE	Economía CUMPLE	Monitoreable CUMPLE	Adecuado CUMPLE	Aporte Marginal NO_APLICA
---------------------------	-----------------------------	---------------------------	-------------------------------	---------------------------	-------------------------------------

Justificación

SU EXPRESIÓN ES SENCILLA PORQUE ES COMPENSIBLE POR LOS USUARIOS NO ESPECIALIZADOS	EL INDICADOR REFLEJA UNA DIMENSIÓN IMPORTANTE RESPECTO AL LOGRO DEL OBJETIVO	EL INDICADOR ESTA DISPONIBLE A UN COSTO RAZONABLE	EL INDICADOR SE SUJETA A UNA COMPROBACIÓN REAL E INDEPENDIENTE	EL INDICADOR APORTA UNA BASE SUFICIENTE PARA EVALUAR EL DESEMPEÑO	NO APLICA
---	--	---	--	---	-----------

Serie de Información disponible: 2023,2024,2025

Medios de Verificación

INFORMES CON PORCENTAJE DE AVANCE DE LA EJECUCIÓN DE ACCIONES ELABORADAS POR LAS DIRECCIONES GENERALES QUE INTEGRAN LA SUBSECRETARÍA DE PREVENCIÓN DEL DELITO Y DERECHOS HUMANOS, DE MANERA SEMESTRAL Y RESGUARDADAS POR LA DIRECCIÓN GENERAL DE DERECHOS HUMANOS, EJERCICIO FISCAL 2026.

Fuentes de Información

DIRECCION GENERAL DE DERECHOS HUMANOS

Determinación de Metas - Indicador

Línea Base			Meta y Periodo de Cumplimiento		Parámetros de Semaforización		
Valor	Año	Periodo	Valor	Periodo	> 1.90Y <= 2.30	>= 1.80Y <= 1.90	< 1.80Y > 2.30
0.00	2023	DICIEMBRE	2.00	DICIEMBRE			

Comportamiento del Indicador hacia la meta: ASCENDENTE

Factibilidad: MEDIA

Descripción de la Factibilidad: SE REQUIERE DE LA PARTICIPACIÓN E INTERÉS DE LA CIUDADANÍA PARA SU CUMPLIMIENTO

E003 PREVENCIÓN DEL DELITO, DERECHOS HUMANOS Y PARTICIPACIÓN CIUDADANA

NIVEL COMPONENTE 5

Metas de la Administración										
Año	2025	2026	2027	2028	2029	2030				
Valor	100.00	2.00			0.00	75.00				
Periodo	DICIEMBRE	DICIEMBRE			DICIEMBRE	DICIEMBRE				

Meta Anual										
ENERO	FEBRERO	MARZO	ABRIL	MAYO	JUNIO	JULIO	AGOSTO	SEPTIEMBRE	OCTUBRE	NOVIEMBRE
					1.00					
										1.00
										Anual: 2.00

Variable (1)

Variable:

ACCIONES CON ENFOQUE A DISMINUIR, ATENDER Y ERRADICAR LAS VIOLACIONES A LOS DERECHOS HUMANOS DE LAS MUJERES.

Definición:

SE REFIERE AL NÚMERO DE ACCIONES CON ENFOQUE A DISMINUIR, ATENDER Y ERRADICAR LAS VIOLACIONES A LOS DERECHOS HUMANOS DE LAS MUJERES.

Unidad de Medida:

ACCIÓN

Frecuencia de Medición:

SEMESTRAL

Desagregación Geográfica:

ESTATAL

Disponibilidad de la Información:

31/12/2026

Datos de Identificación del Programa Presupuestario (PP)

Responsable del PP	Instancia(s) Ejecutora(s)
Ramo: 04 GOBERNACIÓN	004 SECRETARÍA DE GOBERNACIÓN
Institución: 004 SECRETARÍA DE GOBERNACIÓN	
Unidad Responsable: 4000 SUBSECRETARÍA DE PREVENCIÓN DEL DELITO Y DERECHOS HUMANOS	
Población Objetivo: POBLACIÓN DE LOS MUNICIPIOS DEL ESTADO DE PUEBLA QUE SE BENEFICIAN CON ACCIONES DE PREVENCIÓN SOCIAL DE LA VIOLENCIA Y LA DELINCUENCIA.	

Alineación

Plan Estatal de Desarrollo

Eje: 03 ESTADO DE DERECHO, SEGURIDAD Y JUSTICIA

Temática: 01 GOBERNABILIDAD

Objetivo: 01 PROPICIAR UN ENTORNO DE GOBERNABILIDAD Y PAZ SOCIAL EN EL ESTADO DE PUEBLA.

Estrategia: 01 FORTALECIMIENTO DE LOS MECANISMOS DE ATENCIÓN A DEMANDAS Y POSIBLES CONFLICTOS PARA GARANTIZAR LA GOBERNABILIDAD EN EL ESTADO.

Línea de Acción: 02 BRINDAR ATENCIÓN EFICIENTE A LAS DEMANDAS DE LOS DIFERENTES GRUPOS SOCIALES.

Línea de Acción: 03 FOMENTAR LA SOLIDARIDAD, CONFIANZA, RESPETO Y PARTICIPACIÓN DE LA CIUDADANÍA EN LOS MUNICIPIOS DEL ESTADO.

Resumen Narrativo

ACCIONES PARA EL FORTALECIMIENTO DE LA GOBERNABILIDAD CON PERSPECTIVA DE GÉNERO CON LAS AUTORIDADES MUNICIPALES PARA EL CUMPLIMIENTO DE LA DECLARATORIA DE ALERTA DE VIOLENCIA DE GÉNERO CONTRA LAS MUJERES CUMPLIDAS.

Datos de Identificación del Indicador

Indicador: PORCENTAJE DE CUMPLIMIENTO DE LAS ACCIONES EN MATERIA DE GOBERNABILIDAD CON PERSPECTIVA DE GÉNERO PARA EL CUMPLIMIENTO DE LA DECLARATORIA DE ALERTA DE VIOLENCIA DE GÉNERO CONTRA LAS MUJERES.

Definición: ES EL TOTAL DE ACCIONES REALIZADAS DEL PLAN DE ACCIONES EMERGENTES DE LA DECLARATORIA DE ALERTA DE VIOLENCIA DE GÉNERO CONTRA LAS MUJERES

Tipo GESTION	Dimensión EFICACIA	Frecuencia de Medición SEMESTRAL	Desagregación Geográfica ESTATAL	Tipo de Fórmula PORCENTAJE
Unidad de Medida PORCENTAJE		Método de Cálculo (V1/V2)*100	Área Responsable DIRECCIÓN ESPECIALIZADA DE GÉNERO	

Características del Indicador

Claridad CUMPLE	Relevancia CUMPLE	Economía CUMPLE	Monitoreable CUMPLE	Adecuado CUMPLE	Aporte Marginal NO_APLICA
---------------------------	-----------------------------	---------------------------	-------------------------------	---------------------------	-------------------------------------

Justificación

EL INDICADOR PERMITE IDENTIFICAR LA REALIZACIÓN DE ACCIONES EMERGENTES, ESPECÍFICAMENTE, DERIVADOS DE LA DECLATORIA DE ALERTA DE VIOLENCIA DE GÉNERO CONTRA LAS MUJERES.	ESTE INDICADOR PERMITE IDENTIFICAR LA TOTALIDAD DE ACCIONES QUE PERMITEN LOGRAR UNA GOBERNABILIDAD CON PERSPECTIVA DE GÉNERO	LA INFORMACIÓN DEL INDICADOR ES GENERADA POR LA PROPIA UNIDAD RESPONSABLE, LO QUE HACE FACTIBLE SU MEDICIÓN A UN COSTO RAZONABLE	MEDIANTE EL INFORME DE CUMPLIMIENTO QUE GENERA LA UNIDAD RESPONSABLE ES POSIBLE DAR SEGUIMIENTO Y EVALUAR EL DESEMPEÑO DEL INDICADOR	MEDIANTE EL CÁLCULO DERIVADO DE LAS ACCIONES REALIZADAS Y LAS PROGRAMADAS, ES POSIBLE EVALUAR LA EFICACIA DEL INDICADOR.	NO APLICA
--	--	--	--	--	-----------

Serie de Información disponible: 2025

Medios de Verificación

INFORME DE CUMPLIMIENTO DEL PLAN DE ACCIONES EMERGENTES DE LA DECLARATORIA DE ALERTA DE VIOLENCIA DE GÉNERO CONTRA LAS MUJERES, FRECUENCIA SEMESTRAL, FUENTE DE INFORMACIÓN: DIRECCIÓN ESPECIALIZADA DE GÉNERO, EJERCICIO FISCAL 2026.

Fuentes de Información

INFORMES GENERADOS POR LA DIRECCIÓN ESPECIALIZADA DE GÉNERO

Determinación de Metas - Indicador

Línea Base			Meta y Periodo de Cumplimiento		Parámetros de Semaforización		
Valor	Año	Periodo	Valor	Periodo	>= 90.00Y <= 100.00	>= 90.00Y <= 95.00	< 90.00Y >= 115.00
100.00	2025	ENERO	100.00	DICIEMBRE			

Comportamiento del Indicador hacia la meta: NOMINAL

Factibilidad: ALTA

Descripción de la Factibilidad: SE CUENTA CON LOS ELEMENTOS NECESARIOS PARA DAR CUMPLIMIENTO AL INDICADOR

E003 PREVENCIÓN DEL DELITO, DERECHOS HUMANOS Y PARTICIPACIÓN CIUDADANA
NIVEL COMPONENTE 6

Metas de la Administración											
Año	2025	2026		2027		2028		2029		2030	
Valor	100.00	100.00									
Periodo	DICIEMBRE	DICIEMBRE									

Meta Anual											
ENERO	FEBRERO	MARZO	ABRIL	MAYO	JUNIO	JULIO	AGOSTO	SEPTIEMBRE	OCTUBRE	NOVIEMBRE	DICIEMBRE
					52.17						
										Anual:	47.83 100.00

Variable (1)

Variable: ACCIONES REALIZADAS PARA EL CUMPLIMIENTO DEL PLAN DE ACCIONES EMERGENTES DE LA DAVGM.

Definición: ES EL TOTAL DE ACCIONES IMPLEMENTADAS DERIVADAS DEL PLAN DE ACCIONES EMERGENTES DE LA DECLARATORIA DE ALERTA DE VIOLENCIA GÉNERO CONTRA LAS MUJERES.

Unidad de Medida:	Frecuencia de Medición:	Desagregación Geográfica:	Disponibilidad de la Información:
ACCIÓN	SEMESTRAL	ESTATAL	31/12/2026

Meta Anual											
ENERO	FEBRERO	MARZO	ABRIL	MAYO	JUNIO	JULIO	AGOSTO	SEPTIEMBRE	OCTUBRE	NOVIEMBRE	DICIEMBRE
					12.00						
										ANUAL:	11.00 23.00

Variable (2)

Variable: ACCIONES PROGRAMADAS PARA EL CUMPLIMIENTO DEL PLAN DE ACCIONES EMERGENTES DE LA DAVGM.

Definición: ES EL TOTAL DE ACCIONES QUE SE PROGRAMAN POR PARTE DE LA DIRECCIÓN ESPECIALIZADA DE GÉNERO PARA DAR CUMPLIMIENTO AL PLAN DE ACCIONES EMERGENTES DE LA DECLARATORIA DE ALERTA DE VIOLENCIA GÉNERO CONTRA LAS MUJERES.

Unidad de Medida:	Frecuencia de Medición:	Desagregación Geográfica:	Disponibilidad de la Información:
ACCIÓN	SEMESTRAL	ESTATAL	31/12/2025

Meta Anual											
ENERO	FEBRERO	MARZO	ABRIL	MAYO	JUNIO	JULIO	AGOSTO	SEPTIEMBRE	OCTUBRE	NOVIEMBRE	DICIEMBRE
					23.00						
										ANUAL:	23.00 23.00

Datos de Identificación del Programa Presupuestario (PP)

Responsable del PP

Instancia(s) Ejecutora(s)

Ramo: 04 GOBERNACIÓN

004 SECRETARÍA DE GOBERNACIÓN

Institución: 004 SECRETARÍA DE GOBERNACIÓN

Unidad Responsable: 4000 SUBSECRETARÍA DE PREVENCIÓN DEL DELITO Y DERECHOS HUMANOS

Población Objetivo: POBLACIÓN DE LOS MUNICIPIOS DEL ESTADO DE PUEBLA QUE SE BENEFICIAN CON ACCIONES DE PREVENCIÓN SOCIAL DE LA VIOLENCIA Y LA DELINCUENCIA.

Alineación

Plan Estatal de Desarrollo

Eje: 03 ESTADO DE DERECHO, SEGURIDAD Y JUSTICIA

Temática: 01 GOBERNABILIDAD

Objetivo: 01 PROPICIAR UN ENTORNO DE GOBERNABILIDAD Y PAZ SOCIAL EN EL ESTADO DE PUEBLA.

Estrategia: 01 FORTALECIMIENTO DE LOS MECANISMOS DE ATENCIÓN A DEMANDAS Y POSIBLES CONFLICTOS PARA GARANTIZAR LA GOBERNABILIDAD EN EL ESTADO.

Línea de Acción: 02 BRINDAR ATENCIÓN EFICIENTE A LAS DEMANDAS DE LOS DIFERENTES GRUPOS SOCIALES.

Línea de Acción: 03 FOMENTAR LA SOLIDARIDAD, CONFIANZA, RESPETO Y PARTICIPACIÓN DE LA CIUDADANÍA EN LOS MUNICIPIOS DEL ESTADO.

Resumen Narrativo

ACCIONES PARA FOMENTAR LA INCLUSIÓN DE LAS POBLACIONES LGBTTTIQA+ EN DIVERSOS ÁMBITOS DE LA SOCIEDAD POBLANA REALIZADAS.

Datos de Identificación del Indicador

Indicador: PORCENTAJE DE CUMPLIMIENTO DE LAS ACCIONES PARA FOMENTAR LA INCLUSIÓN DE LAS POBLACIONES LGBTTTIQA+ EN DIVERSOS ÁMBITOS DE LA SOCIEDAD POBLANA.

Definición: ESTE INDICADOR MIDE EL PORCENTAJE DE CUMPLIMIENTO DE LAS ACCIONES PARA FOMENTAR LA INCLUSIÓN DE LAS POBLACIONES LGBTTTIQA+ EN DIVERSOS ÁMBITOS DE LA SOCIEDAD POBLANA.

Tipo
GESTION

Dimensión
EFICACIA

Frecuencia de Medición
IRREGULAR

Desagregación Geográfica
ESTATAL

Tipo de Fórmula
PORCENTAJE

Unidad de Medida
PORCENTAJE

Método de Cálculo
(V1/V2)*100

Área Responsable
DIRECCIÓN DE DIVERSIDAD

Características del Indicador

Claridad
CUMPLE

Relevancia
CUMPLE

Economía
CUMPLE

Monitoreable
CUMPLE

Adecuado
CUMPLE

Aporte Marginal
NO_APLICA

Justificación

EL INDICADOR ES PRECISO RESPECTO A LO QUE SE MIDE

ES RELEVANTE EN FUNCIÓN DEL OBJETIVO

NO SE GENERAN COSTOS ADICIONALES

LA INFORMACIÓN ES SUSCEPTIBLE DE SER MEDIDA

PERMITE AYUDAR EN LA TOMA DE DECISIONES

NO APLICA

Serie de Información disponible: 2025

Medios de Verificación

INFORME DE LAS ACCIONES REALIZADAS PARA FOMENTAR LA INCLUSIÓN DE LAS POBLACIONES LGBTTTIQA+ EN DIVERSOS ÁMBITOS DE LA SOCIEDAD POBLANA; ELABORADO POR LA DIRECCIÓN DE DIVERSIDAD, DE FRECUENCIA DE MEDICIÓN TRIMESTRAL, EJERCICIO FISCAL 2026.

DIRECCIÓN DE DIVERSIDAD

Fuentes de Información

Determinación de Metas - Indicador

Línea Base

Meta y Periodo de Cumplimiento

Parámetros de Semaforización

Valor	Año	Periodo
51.00	2025	DICIEMBRE

Valor	Periodo
100.00	DICIEMBRE

>=90.00Y<=115.00	>=90.00Y<=95.00	< 90.00Y >= 115.00
------------------	-----------------	--------------------

Comportamiento del Indicador hacia la meta: ASCENDENTE

Factibilidad: ALTA

Descripción de la Factibilidad: SE CUENTAN CON LOS ELEMENTOS NECESARIOS E INTERES PARA LOGRAR LA META

E003 PREVENCIÓN DEL DELITO, DERECHOS HUMANOS Y PARTICIPACIÓN CIUDADANA
NIVEL COMPONENTE 7

Metas de la Administración											
Año	2025	2026		2027		2028		2029		2030	
Valor	100.00	100.00									
Periodo	DICIEMBRE	DICIEMBRE									
Meta Anual											
ENERO	FEBRERO	MARZO	ABRIL	MAYO	JUNIO	JULIO	AGOSTO	SEPTIEMBRE	OCTUBRE	NOVIEMBRE	DICIEMBRE
					39.22			27.45			33.33
										Anual:	100.00
Variable (1)											
Variable: TOTAL DE ACCIONES REALIZADAS PARA FOMENTAR LA INCLUSIÓN											
Definición: SE REFIERE AL TOTAL DE ACCIONES QUE SE REALIZAN PARA FOMENTAR LA INCLUSIÓN DE LAS POBLACIONES LGTBTTTQA+											
Unidad de Medida:			Frecuencia de Medición:			Desagregación Geográfica:			Disponibilidad de la Información:		
ACCIÓN			IRREGULAR			ESTATAL			31/12/2025		
Meta Anual											
ENERO	FEBRERO	MARZO	ABRIL	MAYO	JUNIO	JULIO	AGOSTO	SEPTIEMBRE	OCTUBRE	NOVIEMBRE	DICIEMBRE
					20.00			14.00			17.00
										ANUAL:	51.00
Variable (2)											
Variable: TOTAL DE ACCIONES PROGRAMADAS PARA FOMENTAR LA INCLUSIÓN											
Definición: SE REFIERE AL TOTAL DE ACCIONES QUE SE PROGRAMARON PARA FOMENTAR LA INCLUSIÓN DE LAS POBLACIONES LGTBTTTQA+											
Unidad de Medida:			Frecuencia de Medición:			Desagregación Geográfica:			Disponibilidad de la Información:		
ACCIÓN			IRREGULAR			ESTATAL			31/12/2026		
Meta Anual											
ENERO	FEBRERO	MARZO	ABRIL	MAYO	JUNIO	JULIO	AGOSTO	SEPTIEMBRE	OCTUBRE	NOVIEMBRE	DICIEMBRE
					51.00			51.00			51.00
										ANUAL:	51.00

Datos de Identificación del Programa Presupuestario (PP)

Responsable del PP	Instancia(s) Ejecutora(s)
Ramo: 04 GOBERNACIÓN	004 SECRETARÍA DE GOBERNACIÓN
Institución: 004 SECRETARÍA DE GOBERNACIÓN	
Unidad Responsable: 1200 COORDINACIÓN GENERAL DE PROTECCIÓN CIVIL Y GESTIÓN DEL RIESGO DE DESASTRES	
Población Objetivo: MUNICIPIOS DEL ESTADO DE PUEBLA.	

Alineación

Plan Estatal de Desarrollo

Eje: 03 ESTADO DE DERECHO, SEGURIDAD Y JUSTICIA

Temática: 01 GOBERNABILIDAD

Objetivo: 01 PROPICIAR UN ENTORNO DE GOBERNABILIDAD Y PAZ SOCIAL EN EL ESTADO DE PUEBLA.

Estrategia: 04 FOMENTO DE LA RESILIENCIA ANTE POSIBLES DESASTRES Y EMERGENCIAS.

Línea de Acción: 01 ESTABLECER LOS MECANISMOS DE COORDINACIÓN ENTRE LOS TRES ÓRDENES DE GOBIERNO, INICIATIVA PRIVADA Y ORGANISMOS NO GUBERNAMENTALES EN MATERIA DE PROTECCIÓN CIVIL.

Línea de Acción: 02 DESARROLLAR OPERATIVOS DE ATENCIÓN INMEDIATA EN CASOS DE EMERGENCIA, DESASTRES O SINIESTROS EN LA ENTIDAD.

Línea de Acción: 03 IMPLEMENTAR MECANISMOS DE IDENTIFICACIÓN, PREVENCIÓN, MITIGACIÓN Y PREPARACIÓN EN CASOS DE RIESGOS Y DESASTRES.

Línea de Acción: 04 CREAR CONDICIONES DE RECUPERACIÓN A LA POBLACIÓN AFECTADA.

Resumen Narrativo

CONTRIBUIR A LA REDUCCIÓN DE LAS AFECTACIONES POR DESASTRES EN LOS MUNICIPIOS DEL ESTADO DE PUEBLA.

Datos de Identificación del Indicador

Indicador: PORCENTAJE DE MUNICIPIOS BENEFICIADOS CON ACCIONES PARA REDUCIR LAS AFECTACIONES POR DESASTRES.

Definición: ESTE INDICADOR MIDE LA COBERTURA DE LAS ESTRATEGIAS EN MATERIA DE GESTION DEL RIESGO DE DESASTRE EN LOS MUNICIPIOS DEL ESTADO

Tipo ESTRATEGICO	Dimensión EFICACIA	Frecuencia de Medición ANUAL	Desagregación Geográfica ESTATAL	Tipo de Fórmula PORCENTAJE
Unidad de Medida PORCENTAJE		Método de Cálculo (V1/V2)*100	Área Responsable COORDINACIÓN GENERAL DE PROTECCIÓN CIVIL Y GESTIÓN DEL RIESGO DE DESASTRES	

Características del Indicador

Claridad CUMPLE	Relevancia CUMPLE	Economía CUMPLE	Monitoreable CUMPLE	Adecuado CUMPLE	Aporte Marginal CUMPLE
---------------------------	-----------------------------	---------------------------	-------------------------------	---------------------------	----------------------------------

Justificación

EL CONCEPTO EN SU REDACCIÓN ES SENCILLA, TODA VEZ QUE ES DE FÁCIL ENTENDIMIENTO A PESAR DE ENGLOBALAR ASPECTOS AMPLIOS Y DISTINTOS.	MANEJA ASPECTOS DE SUMA IMPORTANCIA Y DE CARÁCTER ESTRATÉGICO.	LOS RECURSOS QUE SE UTILIZAN PARA SU INTEGRACIÓN ESTÁN IMPLÍCITOS EN LAS ACTIVIDADES PROPIAS DEL PERSONAL DE LA UNIDAD ADMINISTRATIVA.	LAS CIFRAS SON SUSCEPTIBLES DE SER VERIFICADAS EN CUALQUIER MOMENTO TODA VEZ QUE SE RINDEN DE MANERA MENSUAL POR PARTE DE LAS UNIDADES ADMINISTRATIVAS.	SU APLICACIÓN CONTEMPLA LOS ASPECTOS DE PROTECCIÓN CIVIL A LA POBLACIÓN.	NO APLICA POR QUE ES UN INDICADOR PARA UN OBJETIVO.
---	--	--	---	--	---

Serie de Información disponible: 2019, 2020, 2021, 2022, 2023, 2024,2025.

Medios de Verificación

REPORTE DE FORTALECIMIENTO DE SISTEMAS MUNICIPALES DE PROTECCIÓN CIVIL EMITIDO POR LA DIRECCIÓN DE GESTIÓN DEL RIESGO DE DESASTRES, DE MANERA TRIMESTRAL (VARIABLE 5 Y 10)
FUENTE: DIRECCIÓN DE GESTIÓN DEL RIESGO DE DESASTRES, SERIE DE INFORMACIÓN: 2019-2026

Fuentes de Información

COORDINACIÓN GENERAL DE PROTECCIÓN CIVIL Y GESTIÓN DEL RIESGO DE DESASTRES

Determinación de Metas - Indicador

Línea Base			Meta y Periodo de Cumplimiento		Parámetros de Semaforización		
Valor	Año	Periodo	Valor	Periodo	>=95.00Y <=115.00	>=90.00Y <=95.00	< 90.00Y > 115.00
100.00	2025	DICIEMBRE	100.00	DICIEMBRE			

Comportamiento del Indicador hacia la meta:NOMINAL

Factibilidad: ALTA

Descripción de la Factibilidad: SE PARTICIPA EN LA INTEGRACIÓN

Metas de la Administración											
Año	2025	2026	2027	2028	2029	2030					
Valor	100.00	100.00	100.00	100.00	100.00	100.00					
Periodo	DICIEMBRE	DICIEMBRE	DICIEMBRE	DICIEMBRE	DICIEMBRE	DICIEMBRE					
Meta Anual											
ENERO	FEBRERO	MARZO	ABRIL	MAYO	JUNIO	JULIO	AGOSTO	SEPTIEMBRE	OCTUBRE	NOVIEMBRE	DICIEMBRE
										Anual:	100.00 100.00

Variable (1)											
Variable: TOTAL DE MUNICIPIOS DEL ESTADO BENEFICIADOS CON ACCIONES DE FORTALECIMIENTO PARA REDUCIR LAS AFECTACIONES POR DESASTRES, REALIZADAS											
Definición: SE REFIERE A LOS MUNICIPIOS BENEFICIADOS CON ACCIONES PARA REDUCIR EFECTOS NEGATIVOS DE LOS AGENTES PERTURBADORES NATURALES Y ANTRÓPICOS											
Unidad de Medida:			Frecuencia de Medición:			Desagregación Geográfica:			Disponibilidad de la Información:		
MUNICIPIO			ANUAL			ESTATAL			31/12/2026		
Meta Anual											
ENERO	FEBRERO	MARZO	ABRIL	MAYO	JUNIO	JULIO	AGOSTO	SEPTIEMBRE	OCTUBRE	NOVIEMBRE	DICIEMBRE
										ANUAL:	217.00 217.00

Variable (2)											
Variable: TOTAL DE MUNICIPIOS DEL ESTADO QUE SE ENCUENTRAN EN RIESGO DE DESASTRE											
Definición: MUNICIPIOS DEL ESTADO EN RIESGO DE DESASTRE ALTO											
Unidad de Medida:			Frecuencia de Medición:			Desagregación Geográfica:			Disponibilidad de la Información:		
MUNICIPIO			ANUAL			ESTATAL			31/12/2026		
Meta Anual											
ENERO	FEBRERO	MARZO	ABRIL	MAYO	JUNIO	JULIO	AGOSTO	SEPTIEMBRE	OCTUBRE	NOVIEMBRE	DICIEMBRE
										ANUAL:	217.00 217.00

Datos de Identificación del Programa Presupuestario (PP)

Responsable del PP	Instancia(s) Ejecutora(s)
Ramo: 04 GOBERNACIÓN	004 SECRETARÍA DE GOBERNACIÓN
Institución: 004 SECRETARÍA DE GOBERNACIÓN	
Unidad Responsable: 1200 COORDINACIÓN GENERAL DE PROTECCIÓN CIVIL Y GESTIÓN DEL RIESGO DE DESASTRES	
Población Objetivo: MUNICIPIOS DEL ESTADO DE PUEBLA.	

Alineación

Plan Estatal de Desarrollo

Eje: 03 ESTADO DE DERECHO, SEGURIDAD Y JUSTICIA

Temática: 01 GOBERNABILIDAD

Objetivo: 01 PROPICIAR UN ENTORNO DE GOBERNABILIDAD Y PAZ SOCIAL EN EL ESTADO DE PUEBLA.

Estrategia: 04 FOMENTO DE LA RESILIENCIA ANTE POSIBLES DESASTRES Y EMERGENCIAS.

Línea de Acción: 01 ESTABLECER LOS MECANISMOS DE COORDINACIÓN ENTRE LOS TRES ÓRDENES DE GOBIERNO, INICIATIVA PRIVADA Y ORGANISMOS NO GUBERNAMENTALES EN MATERIA DE PROTECCIÓN CIVIL.

Línea de Acción: 02 DESARROLLAR OPERATIVOS DE ATENCIÓN INMEDIATA EN CASOS DE EMERGENCIA, DESASTRES O SINIESTROS EN LA ENTIDAD.

Línea de Acción: 03 IMPLEMENTAR MECANISMOS DE IDENTIFICACIÓN, PREVENCIÓN, MITIGACIÓN Y PREPARACIÓN EN CASOS DE RIESGOS Y DESASTRES.

Línea de Acción: 04 CREAR CONDICIONES DE RECUPERACIÓN A LA POBLACIÓN AFECTADA.

Resumen Narrativo

LOS MUNICIPIOS DEL ESTADO DE PUEBLA QUE SE ENCUENTRAN EN RIESGO DE DESASTRE PRESENTAN MAYORES CAPACIDADES DE RESILIENCIA

Datos de Identificación del Indicador

Indicador: PORCENTAJE DE ACCIONES EN MUNICIPIOS DEL ESTADO QUE SE ENCUENTRAN EN RIESGO DE DESASTRE PARA EL FORTALECIMIENTO DE LAS CAPACIDADES DE RESILIENCIA.

Definición: ESTE INDICADOR MIDE EL NUMERO ACCIONES EN MUNICIPIOS DEL ESTADO QUE SE ENCUENTRAN EN RIESGO DE DESASTRE QUE SON ATENDIDOS CON ACCIONES DE FORTALECIMIENTO DE LAS CAPACIDADES DE RESILIENCIA

Tipo	Dimensión	Frecuencia de Medición	Desagregación Geográfica	Tipo de Fórmula
ESTRATEGICO	EFICACIA	ANUAL	ESTATAL	PORCENTAJE
Unidad de Medida		Método de Cálculo	Área Responsable	
PORCENTAJE		(V1/V2)*100	COORDINACIÓN GENERAL DE PROTECCIÓN CIVIL Y GESTIÓN DEL RIESGO DE DESASTRES	

Características del Indicador

Claridad	Relevancia	Economía	Monitoreable	Adecuado	Aporte Marginal
CUMPLE	CUMPLE	CUMPLE	CUMPLE	CUMPLE	NO_APLICA

Justificación

EL CONCEPTO EN SU REDACCIÓN ES SENCILLA, TODA VEZ QUE ES DE FÁCIL ENTENDIMIENTO A PESAR DE ENGLOBAL ASPECTOS AMPLIOS Y DISTINTOS.	MANEJA ASPECTOS DE SUMA IMPORTANCIA Y DE CARÁCTER ESTRATÉGICO.	LOS RECURSOS QUE SE UTILIZAN PARA SU INTEGRACIÓN ESTÁN IMPLÍCITOS EN LAS ACTIVIDADES PROPIAS DEL PERSONAL DE LA UNIDAD ADMINISTRATIVA.	LAS CIFRAS SON SUSCEPTIBLES DE SER VERIFICADAS EN CUALQUIER MOMENTO TODA VEZ QUE SE RINDEN DE MANERA MENSUAL POR PARTE DE LAS UNIDADES ADMINISTRATIVAS.	SU APLICACIÓN CONTEMPLA LOS ASPECTOS DE PROTECCIÓN CIVIL A LA POBLACIÓN.	NO APLICA POR QUE ES UN INDICADOR PARA UN OBJETIVO.
---	--	--	---	--	---

Serie de Información disponible: 2019, 2020, 2021, 2022, 2023, 2024, 2025.

Medios de Verificación

REPORTE DE FORTALECIMIENTO DE SISTEMAS MUNICIPALES DE PROTECCIÓN CIVIL EMITIDO POR LA DIRECCIÓN DE GESTIÓN DEL RIESGO DE DESASTRES, DE MANERA TRIMESTRAL (VARIABLE 5 Y 10)
FUENTE: DIRECCIÓN DE GESTIÓN DEL RIESGO DE DESASTRES, SERIE DE INFORMACIÓN: 2019-2026

Fuentes de Información

COORDINACIÓN GENERAL DE PROTECCIÓN CIVIL Y GESTIÓN DEL RIESGO DE DESASTRES

Determinación de Metas - Indicador

Línea Base			Meta y Periodo de Cumplimiento		Parámetros de Semaforización		
Valor	Año	Periodo	Valor	Periodo	>=95.00Y<=115.00	>=90.00Y<=95.00	< 90.00Y >=115.00
100.00	2019	DICIEMBRE	100.00	DICIEMBRE			

Comportamiento del Indicador hacia la meta: NOMINAL

Factibilidad: ALTA

Descripción de la Factibilidad: DEPENDE DE LA ESTABILIDAD POLÍTICO SOCIAL.

Metas de la Administración											
Año	2025	2026	2027	2028	2029	2030					
Valor	100.00	100.00	100.00	100.00	100.00	100.00					
Periodo	DICIEMBRE	DICIEMBRE	DICIEMBRE	DICIEMBRE	DICIEMBRE	DICIEMBRE					

Meta Anual											
ENERO	FEBRERO	MARZO	ABRIL	MAYO	JUNIO	JULIO	AGOSTO	SEPTIEMBRE	OCTUBRE	NOVIEMBRE	DICIEMBRE
										Anual:	100.00 100.00

Variable (1)

Variable: TOTAL DE ACCIONES EN MUNICIPIOS DEL ESTADO QUE SE ENCUENTRAN EN RIESGO DE DESASTRE QUE SON ATENDIDOS CON ACCIONES DE FORTALECIMIENTO DE LAS CAPACIDADES DE RESILENCIA REALIZADAS

Definición: ACCIONES EN MUNICIPIOS DEL ESTADO QUE SE ENCUENTRAN EN RIESGO DE DESASTRE QUE SON ATENDIDOS CON ACCIONES DE FORTALECIMIENTO DE LAS CAPACIDADES DE RESILENCIA

Unidad de Medida:	Frecuencia de Medición:	Desagregación Geográfica:	Disponibilidad de la Información:
ACCIÓN	ANUAL	ESTATAL	31/12/2026

Meta Anual											
ENERO	FEBRERO	MARZO	ABRIL	MAYO	JUNIO	JULIO	AGOSTO	SEPTIEMBRE	OCTUBRE	NOVIEMBRE	DICIEMBRE
										ANUAL:	2,170.00 2,170.00

Variable (2)

Variable: TOTAL DE ACCIONES EN MUNICIPIOS DEL ESTADO QUE SE ENCUENTRAN EN RIESGO DE DESASTRE QUE SON ATENDIDOS CON ACCIONES DE FORTALECIMIENTO DE LAS CAPACIDADES DE RESILENCIA PROGRAMADAS

Definición: ACCIONES EN MUNICIPIOS DEL ESTADO QUE SE ENCUENTRAN EN RIESGO DE DESASTRE QUE SON ATENDIDOS CON ACCIONES DE FORTALECIMIENTO DE LAS CAPACIDADES DE RESILENCIA

Unidad de Medida:	Frecuencia de Medición:	Desagregación Geográfica:	Disponibilidad de la Información:
ACCIÓN	ANUAL	ESTATAL	31/12/2026

Meta Anual											
ENERO	FEBRERO	MARZO	ABRIL	MAYO	JUNIO	JULIO	AGOSTO	SEPTIEMBRE	OCTUBRE	NOVIEMBRE	DICIEMBRE
										ANUAL:	2,170.00 2,170.00

Datos de Identificación del Programa Presupuestario (PP)

Responsable del PP	Instancia(s) Ejecutora(s)
Ramo: 04 GOBERNACIÓN	004 SECRETARÍA DE GOBERNACIÓN
Institución: 004 SECRETARÍA DE GOBERNACIÓN	
Unidad Responsable: 1200 COORDINACIÓN GENERAL DE PROTECCIÓN CIVIL Y GESTIÓN DEL RIESGO DE DESASTRES	
Población Objetivo: MUNICIPIOS DEL ESTADO DE PUEBLA.	

Alineación

Plan Estatal de Desarrollo

Eje: 03 ESTADO DE DERECHO, SEGURIDAD Y JUSTICIA

Temática: 01 GOBERNABILIDAD

Objetivo: 01 PROPICIAR UN ENTORNO DE GOBERNABILIDAD Y PAZ SOCIAL EN EL ESTADO DE PUEBLA.

Estrategia: 04 FOMENTO DE LA RESILIENCIA ANTE POSIBLES DESASTRES Y EMERGENCIAS.

Línea de Acción: 01 ESTABLECER LOS MECANISMOS DE COORDINACIÓN ENTRE LOS TRES ÓRDENES DE GOBIERNO, INICIATIVA PRIVADA Y ORGANISMOS NO GUBERNAMENTALES EN MATERIA DE PROTECCIÓN CIVIL.

Línea de Acción: 02 DESARROLLAR OPERATIVOS DE ATENCIÓN INMEDIATA EN CASOS DE EMERGENCIA, DESASTRES O SINIESTROS EN LA ENTIDAD.

Línea de Acción: 03 IMPLEMENTAR MECANISMOS DE IDENTIFICACIÓN, PREVENCIÓN, MITIGACIÓN Y PREPARACIÓN EN CASOS DE RIESGOS Y DESASTRES.

Línea de Acción: 04 CREAR CONDICIONES DE RECUPERACIÓN A LA POBLACIÓN AFECTADA.

Resumen Narrativo

SISTEMA ESTATAL DE PROTECCIÓN CIVIL FORTALECIDO.

Datos de Identificación del Indicador

Indicador: PORCENTAJE DE ACTIVIDADES DE FORTALECIMIENTO DEL SISTEMA ESTATAL DE PROTECCIÓN CIVIL.

Definición: ESTE INDICADOR MIDE LAS ACTIVIDADES PARA QUE EL SISTEMA ESTATAL DE PROTECCIÓN CIVIL SEA FORTALECIDO ANTE LA EVENTUALIDAD DE EMERGENCIAS, DESASTRES O SINIESTROS

Tipo GESTION	Dimensión EFICACIA	Frecuencia de Medición TRIMESTRAL	Desagregación Geográfica ESTATAL	Tipo de Fórmula PORCENTAJE
Unidad de Medida PORCENTAJE		Método de Cálculo (V1/V2)*100	Área Responsable COORDINACION GENERAL DE PROTECCION CIVIL Y GESTIÓN DEL RIESGO DE DESATRES	

Características del Indicador

Claridad CUMPLE	Relevancia CUMPLE	Economía CUMPLE	Monitoreable CUMPLE	Adecuado CUMPLE	Aporte Marginal CUMPLE
---------------------------	-----------------------------	---------------------------	-------------------------------	---------------------------	----------------------------------

Justificación

EL CONCEPTO EN SU REDACCION ES SENCILLA TODA VEZ QUE ES DE FACIL ENTENDIMIENTO A PESAR DE ENGLOBAL ASPECTOS AMPLOS Y DISTINTOS.	MANEJA ASPECTOS DE SUMA IMPORTANCIA Y DE CARACTER ESTRATEGICO.	LOS RECURSOS QUE SE UTILIZAN PARA SU INTEGRACION ESTAN IMPLICITOS EN LAS ACTIVIDADES PROPIAS DEL PERSONAL DE LA UNIDAD ADMINISTRATIVA.	LAS CIFRAS SON SUSCEPTIBLES DE SER VERIFICADAS EN CUALQUIER MOMENTO TODA VEZ QUE SE RINDEN DE MANERA MENSUAL POR PARTE DE LAS UNIDADES ADMINISTRATIVAS.	SU APLICACIÓN CONTEMPLA LOS ASPECTOS DE PROTECCIÓN CIVIL A LA POBLACIÓN.	NO APLICA PORQUE ES UN INDICADOR PARA UN OBJETIVO.
---	--	--	---	--	--

Serie de Información disponible: 2019 , 2020 2021 , 2022, 2023 2024, 2025.

Medios de Verificación

INFORMES DE VARIABLES: 1 REALIZAR EVENTOS DE CULTURA DE PROTECCIÓN CIVIL, 22 GESTIONAR LA EVALUACIÓN MULTIDISCIPLINARIA DE HOSPITALES, 9 REALIZAR EVENTOS PARA INHIBIR LA CORRUPCIÓN EN MATERIA DE PROTECCIÓN CIVIL, 20 CAPACITACIÓN DE COMITES COMUNITARIOS Y 2 MECANISMOS DE VINCULACIÓN, SERIE DE INFORMACIÓN DISPONIBLE :2019-2026 SEGUIMIENTO DE CONSEJOS MUNICIPALES DE PROTECCIÓN CIVIL Y 2 REALIZAR MECANISMOS DE VINCULACIÓN PARA REDUCCIÓN DE RIESGO DE DESASTRE. EMITIDO POR LA COORDINACIÓN GENERAL DE PROTECCIÓN CIVIL DE MANERA TRIMESTRAL. FUENTE: COORDINACIÓN GENERAL DE PROTECCIÓN CIVIL Y GESTIÓN DEL RIESGO DE DESASTRES Y UNIDADES ADMINISTRATIVAS SUBORDINADAS SERIE DE INFORMACIÓN: 2019-2026

Fuentes de Información

COORDINACIÓN GENERAL DE PROTECCIÓN CIVIL Y GESTIÓN DEL RIESGO DE DESASTRES

Determinación de Metas - Indicador

Línea Base

Valor
100.00
Año
2019
Periodo
DICIEMBRE

Meta y Periodo de Cumplimiento

Valor
100.00
Periodo
DICIEMBRE

Parámetros de Semaforización

>=95.00Y <=115.00 **>=90.00Y <=95.00** **< 90.00Y > 115.00**

Comportamiento del Indicador hacia la meta:NOMINAL

Factibilidad: ALTA

Descripción de la Factibilidad: IMPLEMENTAR LA CULTURA DE LA AUTOPROTECCIÓN PARA UNA RESPUESTA INMEDIATA.

Metas de la Administración

Año	2025	2026	2027	2028	2029	2030
Valor	100.00	100.00	100.00	100.00	100.00	100.00
Periodo	DICIEMBRE	DICIEMBRE	DICIEMBRE	DICIEMBRE	DICIEMBRE	DICIEMBRE

Meta Anual

ENERO	FEBRERO	MARZO	ABRIL	MAYO	JUNIO	JULIO	AGOSTO	SEPTIEMBRE	OCTUBRE	NOVIEMBRE	DICIEMBRE
		24.00			26.00			24.00			
										Anual:	26.00 100.00

Variable (1)

Variable: TOTAL DE ACTIVIDADES DE FORTALECIMIENTO DEL SISTEMA ESTATAL DE PROTECCIÓN CIVIL REALIZADAS

Definición: ESTE INDICADOR DESCRIBE LAS ACTIVIDADES DE FORTALECIMIENTO DEL SISTEMA ESTATAL DE PROTECCIÓN CIVIL QUE SE REALIZARON

Unidad de Medida:	Frecuencia de Medición:	Desagregación Geográfica:	Disponibilidad de la Información:
ACTIVIDAD	TRIMESTRAL	ESTATAL	31/12/2026

Meta Anual

ENERO	FEBRERO	MARZO	ABRIL	MAYO	JUNIO	JULIO	AGOSTO	SEPTIEMBRE	OCTUBRE	NOVIEMBRE	DICIEMBRE
		12.00			13.00			12.00			
										ANUAL:	13.00 50.00

Variable (2)

Variable: TOTAL DE ACTIVIDADES DE FORTALECIMIENTO DEL SISTEMA ESTATAL DE PROTECCIÓN CIVIL PROGRAMADAS

Definición: ESTE INDICADOR DESCRIBE LAS ACTIVIDADES DE FORTALECIMIENTO DEL SISTEMA ESTATAL DE PROTECCIÓN CIVIL QUE SE PROGRAMARON

Unidad de Medida:	Frecuencia de Medición:	Desagregación Geográfica:	Disponibilidad de la Información:
ACTIVIDAD	TRIMESTRAL	ESTATAL	31/12/2026

Meta Anual

ENERO	FEBRERO	MARZO	ABRIL	MAYO	JUNIO	JULIO	AGOSTO	SEPTIEMBRE	OCTUBRE	NOVIEMBRE	DICIEMBRE
		50.00			50.00			50.00			
										ANUAL:	50.00 50.00

Datos de Identificación del Programa Presupuestario (PP)

Responsable del PP	Instancia(s) Ejecutora(s)
Ramo: 04 GOBERNACIÓN	004 SECRETARÍA DE GOBERNACIÓN
Institución: 004 SECRETARÍA DE GOBERNACIÓN	
Unidad Responsable: 1200 COORDINACIÓN GENERAL DE PROTECCIÓN CIVIL Y GESTIÓN DEL RIESGO DE DESASTRES	
Población Objetivo: MUNICIPIOS DEL ESTADO DE PUEBLA.	

Alineación

Plan Estatal de Desarrollo

Eje: 03 ESTADO DE DERECHO, SEGURIDAD Y JUSTICIA

Temática: 01 GOBERNABILIDAD

Objetivo: 01 PROPICIAR UN ENTORNO DE GOBERNABILIDAD Y PAZ SOCIAL EN EL ESTADO DE PUEBLA.

Estrategia: 04 FOMENTO DE LA RESILIENCIA ANTE POSIBLES DESASTRES Y EMERGENCIAS.

Línea de Acción: 01 ESTABLECER LOS MECANISMOS DE COORDINACIÓN ENTRE LOS TRES ÓRDENES DE GOBIERNO, INICIATIVA PRIVADA Y ORGANISMOS NO GUBERNAMENTALES EN MATERIA DE PROTECCIÓN CIVIL.

Línea de Acción: 02 DESARROLLAR OPERATIVOS DE ATENCIÓN INMEDIATA EN CASOS DE EMERGENCIA, DESASTRES O SINIESTROS EN LA ENTIDAD.

Línea de Acción: 03 IMPLEMENTAR MECANISMOS DE IDENTIFICACIÓN, PREVENCIÓN, MITIGACIÓN Y PREPARACIÓN EN CASOS DE RIESGOS Y DESASTRES.

Línea de Acción: 04 CREAR CONDICIONES DE RECUPERACIÓN A LA POBLACIÓN AFECTADA.

Resumen Narrativo

ATENCIÓN Y RESPUESTA A LA POBLACIÓN ANTE EMERGENCIAS, DESASTRES Y SINIESTROS REALIZADA.

Datos de Identificación del Indicador

Indicador: PORCENTAJE DE ACTIVIDADES DE ATENCIÓN Y RESPUESTA A LA POBLACIÓN ANTE EMERGENCIAS, DESASTRES Y SINIESTROS.

Definición: MIDE LAS ACTIVIDADES DE ATENCIÓN DE EMERGENCIAS DE DESASTRE EN LOS MUNICIPIOS DEL ESTADO.

Tipo GESTION	Dimensión EFICACIA	Frecuencia de Medición TRIMESTRAL	Desagregación Geográfica ESTATAL	Tipo de Fórmula PORCENTAJE
Unidad de Medida PORCENTAJE		Método de Cálculo (V1/V2)*100	Área Responsable DIRECCIÓN DE RESPUESTA Y ATENCIÓN DE EMERGENCIAS	

Características del Indicador

Claridad CUMPLE	Relevancia CUMPLE	Economía CUMPLE	Monitoreable CUMPLE	Adecuado CUMPLE	Aporte Marginal CUMPLE
---------------------------	-----------------------------	---------------------------	-------------------------------	---------------------------	----------------------------------

Justificación

EL CONCEPTO EN SU REDACCIÓN ES SENCILLA TODA VEZ QUE ES DE FÁCIL ENTENDIMIENTO A PESAR DE ENGLOBAL ASPECTOS AMPLIOS Y DISTINTOS.	MANEJA ASPECTOS DE SUMA IMPORTANCIA Y DE CARÁCTER ESTRATÉGICO.	LOS RECURSOS QUE SE UTILIZAN PARA SU INTEGRACIÓN ESTÁN IMPLÍCITOS EN LAS ACTIVIDADES PROPIAS DEL PERSONAL DE LA UNIDAD ADMINISTRATIVA.	LAS CIFRAS SON SUSCEPTIBLES DE SER VERIFICADAS EN CUALQUIER MOMENTO TODA VEZ QUE SE RINDEN DE MANERA MENSUAL POR PARTE DE LAS UNIDADES ADMINISTRATIVAS.	SU APLICACIÓN CONTEMPLA LOS ASPECTOS DE PROTECCIÓN CIVIL A LA POBLACIÓN.	NO APLICA PORQUE ES UN INDICADOR PARA UN OBJETIVO.
--	--	--	---	--	--

Serie de Información disponible: 2019 2020 2021 2022 2023 2024 2025

Medios de Verificación

INFORMES DE VARIABLES: 28 Y 29 EVALUACIÓN Y SEGUIMIENTO DE SIMULACROS Y MACRO SIMULACROS, 6 REALIZAR OPERATIVOS PARA ATENCIÓN DE EMERGENCIAS DE DESASTRE EN INCENDIOS FORESTALES; 3 REALIZAR OPERATIVOS PARA ATENCIÓN DE EMERGENCIAS DE DESASTRE; 19 BIS REALIZAR VISITAS DE INSPECCIÓN Y REVISIÓN DE INMUEBLES PARA VIGILAR EL CUMPLIMIENTO DE LA NORMATIVIDAD APLICABLE Y 27 REALIZAR MONITOREO DE ESCENARIOS DE RIESGO DE DESASTRE. EMITIDO POR LA DIRECCIÓN DE RESPUESTA Y ATENCIÓN DE EMERGENCIAS DE LA COORDINACIÓN GENERAL DE PROTECCIÓN CIVIL Y GESTIÓN DEL RIESGO DE DESASTRES, DE MANERA TRIMESTRAL FUENTE DE INFORMACIÓN: DIRECCIÓN DE RESPUESTA Y ATENCIÓN DE EMERGENCIAS, SERIE DE INFORMACIÓN: 2019-2026

Fuentes de Información

DIRECCIÓN DE RESPUESTA Y ATENCIÓN DE EMERGENCIAS

Determinación de Metas - Indicador

Línea Base

Valor
100.00
Año
2019
Periodo
DICIEMBRE

Meta y Periodo de Cumplimiento

Valor
100.00
Periodo
DICIEMBRE

Parámetros de Semaforización

>=95.00Y <=115.00 **>=90.00Y <=95.00** **< 90.00Y > 115.00**

Comportamiento del Indicador hacia la meta:NOMINAL

Factibilidad: ALTA

Descripción de la Factibilidad: DEPENDE DE LA ESTABILIDAD PRESUPUESTARIA Y ESTABILIDAD ECONÓMICA.

Metas de la Administración

Año	2025	2026	2027	2028	2029	2030
Valor	100.00	100.00	100.00	100.00	100.00	100.00
Periodo	DICIEMBRE	DICIEMBRE	DICIEMBRE	DICIEMBRE	DICIEMBRE	DICIEMBRE

Meta Anual

ENERO	FEBRERO	MARZO	ABRIL	MAYO	JUNIO	JULIO	AGOSTO	SEPTIEMBRE	OCTUBRE	NOVIEMBRE	DICIEMBRE
		24.99			25.01			24.99			
										Anual:	25.01 100.00

Variable (1)

Variable: TOTAL DE ACTIVIDADES DE AUXILIO DE EMERGENCIAS, DESASTRES Y SINIESTROS REALIZADAS

Definición: ESTE INDICADOR MIDE EL NUMERO DE ACTIVIDADES DE FORTALECIMIENTO DEL SISTEMA ESTATAL DE PROTECCIÓN CIVIL PROGRAMADAS

Unidad de Medida:

ACTIVIDAD

Frecuencia de Medición:

TRIMESTRAL

Desagregación Geográfica:

ESTATAL

Disponibilidad de la Información:

31/12/2025

Meta Anual

ENERO	FEBRERO	MARZO	ABRIL	MAYO	JUNIO	JULIO	AGOSTO	SEPTIEMBRE	OCTUBRE	NOVIEMBRE	DICIEMBRE
		959.00			960.00			959.00			
										ANUAL:	960.00 3,838.00

Variable (2)

Variable: TOTAL DE ACTIVIDADES DE AUXILIO DE EMERGENCIAS, DESASTRES Y SINIESTROS PROGRAMADAS

Definición: ESTE INDICADOR MIDE EL NUMERO DE ACTIVIDADES DE FORTALECIMIENTO DEL SISTEMA ESTATAL DE PROTECCIÓN CIVIL PROGRAMADAS

Unidad de Medida:

ACTIVIDAD

Frecuencia de Medición:

TRIMESTRAL

Desagregación Geográfica:

ESTATAL

Disponibilidad de la Información:

31/12/2025

Meta Anual

ENERO	FEBRERO	MARZO	ABRIL	MAYO	JUNIO	JULIO	AGOSTO	SEPTIEMBRE	OCTUBRE	NOVIEMBRE	DICIEMBRE
		3,838.00			3,838.00			3,838.00			
										ANUAL:	3,838.00 3,838.00

Datos de Identificación del Programa Presupuestario (PP)

Responsable del PP

Instancia(s) Ejecutora(s)

Ramo: 04 GOBERNACIÓN

004 SECRETARÍA DE GOBERNACIÓN

Institución: 004 SECRETARÍA DE GOBERNACIÓN

Unidad Responsable: 1200 COORDINACIÓN GENERAL DE PROTECCIÓN CIVIL Y GESTIÓN DEL RIESGO DE DESASTRES

Población Objetivo: MUNICIPIOS DEL ESTADO DE PUEBLA.

Alineación

Plan Estatal de Desarrollo

Eje: 03 ESTADO DE DERECHO, SEGURIDAD Y JUSTICIA

Temática: 01 GOBERNABILIDAD

Objetivo: 01 PROPICIAR UN ENTORNO DE GOBERNABILIDAD Y PAZ SOCIAL EN EL ESTADO DE PUEBLA.

Estrategia: 04 FOMENTO DE LA RESILIENCIA ANTE POSIBLES DESASTRES Y EMERGENCIAS.

Línea de Acción: 01 ESTABLECER LOS MECANISMOS DE COORDINACIÓN ENTRE LOS TRES ÓRDENES DE GOBIERNO, INICIATIVA PRIVADA Y ORGANISMOS NO GUBERNAMENTALES EN MATERIA DE PROTECCIÓN CIVIL.

Línea de Acción: 02 DESARROLLAR OPERATIVOS DE ATENCIÓN INMEDIATA EN CASOS DE EMERGENCIA, DESASTRES O SINIESTROS EN LA ENTIDAD.

Línea de Acción: 03 IMPLEMENTAR MECANISMOS DE IDENTIFICACIÓN, PREVENCIÓN, MITIGACIÓN Y PREPARACIÓN EN CASOS DE RIESGOS Y DESASTRES.

Línea de Acción: 04 CREAR CONDICIONES DE RECUPERACIÓN A LA POBLACIÓN AFECTADA.

Resumen Narrativo

IDENTIFICACIÓN, PREVENCIÓN Y PREPARACIÓN DE RIESGOS DE DESASTRES REALIZADAS.

Datos de Identificación del Indicador

Indicador: PORCENTAJE DE ACTIVIDADES DE IDENTIFICACIÓN, PREVENCIÓN Y PREPARACIÓN DE RIESGOS DE DESASTRES.

Definición: MIDE LAS ACTIVIDADES DE IDENTIFICACIÓN, PREVENCIÓN Y PREPARACIÓN DE RIESGOS DE DESASTRES.

Tipo	Dimensión	Frecuencia de Medición	Desagregación Geográfica	Tipo de Fórmula
GESTION	EFICACIA	TRIMESTRAL	ESTATAL	PORCENTAJE
Unidad de Medida	Método de Cálculo	Área Responsable		
PORCENTAJE	(V1/V2)*100	DIRECCIÓN DE GESTIÓN DEL RIESGO DE DESASTRES		

Características del Indicador

Claridad	Relevancia	Economía	Monitoreable	Adecuado	Aporte Marginal
CUMPLE	CUMPLE	CUMPLE	CUMPLE	CUMPLE	NO_CUMPLE

Justificación

EL CONCEPTO EN SU REDACCIÓN ES SENCILLA TODA VEZ QUE ES DE FÁCIL ENTENDIMIENTO A PESAR DE ENGLOBAL ASPECTOS AMPLIOS Y DISTINTOS.	MANEJA ASPECTOS DE SUMA IMPORTANCIA Y DE CARÁCTER ESTRATÉGICO.	LOS RECURSOS QUE SE UTILIZAN PARA SU INTEGRACIÓN ESTÁN IMPLÍCITOS EN LAS ACTIVIDADES PROPIAS DEL PERSONAL DE LA UNIDAD ADMINISTRATIVA.	LAS CIFRAS SON SUSCEPTIBLES DE SER VERIFICADAS EN CUALQUIER MOMENTO TODA VEZ QUE SE RINDEN DE MANERA MENSUAL POR PARTE DE LAS UNIDADES ADMINISTRATIVAS.	SU APLICACIÓN CONTEMPLA LOS ASPECTOS DE PROTECCIÓN CIVIL A LA POBLACIÓN.	NO APLICA PORQUE ES UN INDICADOR PARA UN OBJETIVO.
--	--	--	---	--	--

Serie de Información disponible: 2019, 2020, 2021, 2022, 2023,2024, 2025

Medios de Verificación

INFORMES DE VARIABLES: 12 IMPARTIR CURSOS DE CAPACITACIÓN, 14 IMPARTIR CURSOS DE SENSIBILIZACIÓN SOBRE PARIDAD DE GÉNERO EN RIESGO DE DESASTRE, 26 REGISTRAR PERITOS EN MATERIA DE PROTECCIÓN CIVIL, 16 EVALUAR PROGRAMAS INTERNOS DE PROTECCIÓN CIVIL, 11 PROFESIONALIZAR AL PERSONAL PARA LA GESTIÓN DEL RIESGO DE DESASTRES; EMITIDO POR LA DIRECCIÓN DE GESTIÓN DEL RIESGO DE DESASTRES DE MANERA TRIMESTRAL; FUENTE DE INFORMACIÓN: DIRECCIÓN DE GESTIÓN DEL RIESGO DE DESASTRES; SERIE DE INFORMACIÓN:2019-2026

Fuentes de Información

DIRECCIÓN DE GESTIÓN DEL RIESGO DE DESASTRES

Determinación de Metas - Indicador

Línea Base

Meta y Periodo de Cumplimiento

Parámetros de SemafORIZACIÓN

Valor	Año	Periodo
100.00	2019	DICIEMBRE

Valor	Periodo
100.00	DICIEMBRE

>=90.00Y<=115.00	>=90.00Y<=95.00	< 90.00Y > 115.00
------------------	-----------------	-------------------

Comportamiento del Indicador hacia la meta:NOMINAL

Factibilidad: ALTA

Descripción de la Factibilidad: DEPENDE DE LA ESTABILIDAD PRESUPUESTARIA Y ESTABILIDAD ECONÓMICA.

Metas de la Administración						
Año	2025	2026	2027	2028	2029	2030
Valor	100.00	100.00	100.00	100.00	100.00	100.00
Periodo	DICIEMBRE	DICIEMBRE	DICIEMBRE	DICIEMBRE	DICIEMBRE	DICIEMBRE

Meta Anual											
ENERO	FEBRERO	MARZO	ABRIL	MAYO	JUNIO	JULIO	AGOSTO	SEPTIEMBRE	OCTUBRE	NOVIEMBRE	DICIEMBRE
		24.95			25.05			24.95			25.05
Anual:											100.00

Variable (1)											
Variable: TOTAL DE ACTIVIDADES DE IDENTIFICACION DE RIESGOS, PREVISIÓN,PREVENCIÓN, Y PREPARACIÓN ANTE DESASTRES REALIZADAS											
Definición: SON LAS ACTIVIDADES QUE SE REALIZAN PARA LA IDENTIFICACIÓN, PREVENCIÓN Y PREPARACIÓN DE RIESGOS DE DESASTRES.											
Unidad de Medida:			Frecuencia de Medición:			Desagregación Geográfica:			Disponibilidad de la Información:		
ACTIVIDAD			TRIMESTRAL			ESTATAL			31/12/2026		
Meta Anual											
ENERO	FEBRERO	MARZO	ABRIL	MAYO	JUNIO	JULIO	AGOSTO	SEPTIEMBRE	OCTUBRE	NOVIEMBRE	DICIEMBRE
		264.00			265.00			264.00			265.00
ANUAL:											1,058.00

Variable (2)											
Variable: TOTAL DE ACTIVIDADES DE IDENTIFICACION DE RIESGOS, PREVISIÓN,PREVENCIÓN, Y PREPARACIÓN ANTE DESASTRES PROGRAMADAS											
Definición: SON LAS ACTIVIDADES QUE SE PROGRAMAN PARA LA IDENTIFICACIÓN, PREVENCIÓN Y PREPARACIÓN DE RIESGOS DE DESASTRES.											
Unidad de Medida:			Frecuencia de Medición:			Desagregación Geográfica:			Disponibilidad de la Información:		
ACTIVIDAD			TRIMESTRAL			ESTATAL			31/12/2026		
Meta Anual											
ENERO	FEBRERO	MARZO	ABRIL	MAYO	JUNIO	JULIO	AGOSTO	SEPTIEMBRE	OCTUBRE	NOVIEMBRE	DICIEMBRE
		1,058.00			1,058.00			1,058.00			1,058.00
ANUAL:											1,058.00

Datos de Identificación del Programa Presupuestario (PP)

Responsable del PP	Instancia(s) Ejecutora(s)
Ramo: 04 GOBERNACIÓN	004 SECRETARÍA DE GOBERNACIÓN
Institución: 004 SECRETARÍA DE GOBERNACIÓN	
Unidad Responsable: 1200 COORDINACIÓN GENERAL DE PROTECCIÓN CIVIL Y GESTIÓN DEL RIESGO DE DESASTRES	
Población Objetivo: MUNICIPIOS DEL ESTADO DE PUEBLA.	

Alineación

Plan Estatal de Desarrollo

Eje: 03 ESTADO DE DERECHO, SEGURIDAD Y JUSTICIA

Temática: 01 GOBERNABILIDAD

Objetivo: 01 PROPICIAR UN ENTORNO DE GOBERNABILIDAD Y PAZ SOCIAL EN EL ESTADO DE PUEBLA.

Estrategia: 04 FOMENTO DE LA RESILIENCIA ANTE POSIBLES DESASTRES Y EMERGENCIAS.

Línea de Acción: 01 ESTABLECER LOS MECANISMOS DE COORDINACIÓN ENTRE LOS TRES ÓRDENES DE GOBIERNO, INICIATIVA PRIVADA Y ORGANISMOS NO GUBERNAMENTALES EN MATERIA DE PROTECCIÓN CIVIL.

Línea de Acción: 02 DESARROLLAR OPERATIVOS DE ATENCIÓN INMEDIATA EN CASOS DE EMERGENCIA, DESASTRES O SINIESTROS EN LA ENTIDAD.

Línea de Acción: 03 IMPLEMENTAR MECANISMOS DE IDENTIFICACIÓN, PREVENCIÓN, MITIGACIÓN Y PREPARACIÓN EN CASOS DE RIESGOS Y DESASTRES.

Línea de Acción: 04 CREAR CONDICIONES DE RECUPERACIÓN A LA POBLACIÓN AFECTADA.

Resumen Narrativo

ATENCIÓN A PERSONAS DAMNIFICADAS POR DESASTRES, EMERGENCIAS O SINIESTROS REALIZADA.

Datos de Identificación del Indicador

Indicador: PORCENTAJE DE ACTIVIDADES DE ATENCIÓN A PERSONAS DAMNIFICADAS POR DESASTRES, EMERGENCIAS O SINIESTROS.

Definición: MIDE LAS ACTIVIDADES DE ATENCIÓN A PERSONAS DAMNIFICADAS POR DESASTRES

Tipo GESTION	Dimensión EFICACIA	Frecuencia de Medición TRIMESTRAL	Desagregación Geográfica ESTATAL	Tipo de Fórmula PORCENTAJE
Unidad de Medida PORCENTAJE		Método de Cálculo (V1/V2)*100	Área Responsable DIRECCIÓN DE PLANEACIÓN , LOGÍSTICA Y ADMINISTRACIÓN	

Características del Indicador

Claridad CUMPLE	Relevancia CUMPLE	Economía CUMPLE	Monitoreable CUMPLE	Adecuado CUMPLE	Aporte Marginal NO_CUMPLE
---------------------------	-----------------------------	---------------------------	-------------------------------	---------------------------	-------------------------------------

Justificación

EL CONCEPTO EN SU REDACCIÓN ES SENCILLA TODA VEZ QUE ES DE FÁCIL ENTENDIMIENTO A PESAR DE ENGLOBAL ASPECTOS AMPLIOS Y DISTINTOS.	MANEJA ASPECTOS DE SUMA IMPORTANCIA Y DE CARÁCTER ESTRATÉGICO.	LOS RECURSOS QUE SE UTILIZAN PARA SU INTEGRACIÓN ESTÁN IMPLÍCITOS EN LAS ACTIVIDADES PROPIAS DEL PERSONAL DE LA UNIDAD ADMINISTRATIVA.	LAS CIFRAS SON SUSCEPTIBLES DE SER VERIFICADAS EN CUALQUIER MOMENTO TODA VEZ QUE SE RINDEN DE MANERA MENSUAL POR PARTE DE LAS UNIDADES ADMINISTRATIVAS.	SU APLICACIÓN CONTEMPLA LOS ASPECTOS DE PROTECCIÓN CIVIL A LA POBLACIÓN.	NO APLICA PORQUE ES UN INDICADOR PARA UN OBJETIVO.
--	--	--	---	--	--

Serie de Información disponible: 2019, 2020, 2021, 2022, 2023,2024,2025.

Medios de Verificación

INFORMES DE VARIABLES: 4 REGISTRAR GRUPOS VOLUNTARIOS DE PROTECCIÓN CIVIL, 18 REALIZAR LA ENTREGA DE APOYOS EN CASO DE DESASTRE, 24 INTEGRAR LOS EXPEDIENTES DE EVALUACIÓN DE DAÑOS Y ANÁLISIS DE NECESIDADES EN CASO DE DESASTRE, 30 PROFESIONALIZACIÓN DEL PERSONAL PÚBLICO EN EL SERVICIO PÚBLICO Y 21 CATÁLOGO DE RECURSOS DISPONIBLES EN CASO DE EMERGENCIA, EMITIDO POR LA DIRECCIÓN DE PLANEACIÓN, LOGÍSTICA Y ADMINISTRACIÓN, DE LA COORDINACIÓN GENERAL DE PROTECCIÓN CIVIL Y GESTIÓN DEL RIESGO DE DESASTRES; FRECUENCIA DE MEDICIÓN: TRIMESTRAL, FUENTE: DIRECCIÓN DE PLANEACIÓN, LOGÍSTICA Y ADMINISTRACIÓN; SERIE DE INFORMACIÓN: 2019-2026

Fuentes de Información

DIRECCIÓN DE PLANEACIÓN , LOGÍSTICA Y ADMINISTRACIÓN

Determinación de Metas - Indicador

Línea Base

Valor
100.00
Año
2019
Periodo
DICIEMBRE

Meta y Periodo de Cumplimiento

Valor
100.00
Periodo
DICIEMBRE

Parámetros de Semaforización

> 95.00Y <= 115.00 >= 90.00Y <= 95.00 < 90.00Y > 115.00

Comportamiento del Indicador hacia la meta:NOMINAL

Factibilidad: ALTA

Descripción de la Factibilidad: DEPENDE DE LA ESTABILIDAD PRESUPUESTARIA Y ESTABILIDAD ECONÓMICA.

Metas de la Administración

Año	2025	2026	2027	2028	2029	2030
Valor	100.00	100.00	100.00	100.00	100.00	100.00
Periodo	DICIEMBRE	DICIEMBRE	DICIEMBRE	DICIEMBRE	DICIEMBRE	DICIEMBRE

Meta Anual

ENERO	FEBRERO	MARZO	ABRIL	MAYO	JUNIO	JULIO	AGOSTO	SEPTIEMBRE	OCTUBRE	NOVIEMBRE	DICIEMBRE
		24.89			25.11			24.89			
										Anual:	25.11 100.00

Variable (1)

Variable: TOTAL DE ACTIVIDADES DE ATENCIÓN A PERSONAS DAMNIFICADAS POR DESASTRES, EMERGENCIAS O SINIESTROS REALIZADAS

Definición: ESTE INDICADOR DESCRIBE LAS ACTIVIDADES DE ATENCIÓN A PERSONAS DAMNIFICADAS POR DESASTRES REALIZADAS

Unidad de Medida:

ACTIVIDAD

Frecuencia de Medición:

TRIMESTRAL

Desagregación Geográfica:

ESTATAL

Disponibilidad de la Información:

31/12/2026

Meta Anual

ENERO	FEBRERO	MARZO	ABRIL	MAYO	JUNIO	JULIO	AGOSTO	SEPTIEMBRE	OCTUBRE	NOVIEMBRE	DICIEMBRE
		113.00			114.00			113.00			
										ANUAL:	114.00 454.00

Variable (2)

Variable: TOTAL DE ACTIVIDADES DE ATENCIÓN A PERSONAS DAMNIFICADAS POR DESASTRES, EMERGENCIAS O SINIESTROS PROGRAMADAS

Definición: ESTE INDICADOR DESCRIBE LAS ACTIVIDADES DE ATENCIÓN A PERSONAS DAMNIFICADAS POR DESASTRES PROGRAMADAS

Unidad de Medida:

ACTIVIDAD

Frecuencia de Medición:

TRIMESTRAL

Desagregación Geográfica:

ESTATAL

Disponibilidad de la Información:

31/12/2026

Meta Anual

ENERO	FEBRERO	MARZO	ABRIL	MAYO	JUNIO	JULIO	AGOSTO	SEPTIEMBRE	OCTUBRE	NOVIEMBRE	DICIEMBRE
		454.00			454.00			454.00			
										ANUAL:	454.00 454.00

Datos de Identificación del Programa Presupuestario (PP)

Responsable del PP	Instancia(s) Ejecutora(s)
Ramo: 04 GOBERNACIÓN	004 SECRETARÍA DE GOBERNACIÓN
Institución: 004 SECRETARÍA DE GOBERNACIÓN	
Unidad Responsable: 1200 COORDINACIÓN GENERAL DE PROTECCIÓN CIVIL Y GESTIÓN DEL RIESGO DE DESASTRES	
Población Objetivo: MUNICIPIOS DEL ESTADO DE PUEBLA.	

Alineación

Plan Estatal de Desarrollo

Eje: 03 ESTADO DE DERECHO, SEGURIDAD Y JUSTICIA

Temática: 01 GOBERNABILIDAD

Objetivo: 01 PROPICIAR UN ENTORNO DE GOBERNABILIDAD Y PAZ SOCIAL EN EL ESTADO DE PUEBLA.

Estrategia: 04 FOMENTO DE LA RESILIENCIA ANTE POSIBLES DESASTRES Y EMERGENCIAS.

Línea de Acción: 01 ESTABLECER LOS MECANISMOS DE COORDINACIÓN ENTRE LOS TRES ÓRDENES DE GOBIERNO, INICIATIVA PRIVADA Y ORGANISMOS NO GUBERNAMENTALES EN MATERIA DE PROTECCIÓN CIVIL.

Línea de Acción: 02 DESARROLLAR OPERATIVOS DE ATENCIÓN INMEDIATA EN CASOS DE EMERGENCIA, DESASTRES O SINIESTROS EN LA ENTIDAD.

Línea de Acción: 03 IMPLEMENTAR MECANISMOS DE IDENTIFICACIÓN, PREVENCIÓN, MITIGACIÓN Y PREPARACIÓN EN CASOS DE RIESGOS Y DESASTRES.

Línea de Acción: 04 CREAR CONDICIONES DE RECUPERACIÓN A LA POBLACIÓN AFECTADA.

Resumen Narrativo

GENERACIÓN E INTERCAMBIO DE INFORMACIÓN SOBRE RIESGOS DE DESASTRES REALIZADA.

Datos de Identificación del Indicador

Indicador: PORCENTAJE DE GENERACIÓN E INTERCAMBIO DE INFORMACIÓN SOBRE RIESGOS DE DESASTRES.

Definición: ACOPIO Y SISTEMATIZACIÓN DE INFORMACIÓN SOBRE RIESGO DE DESASTRES

Tipo GESTION	Dimensión EFICACIA	Frecuencia de Medición TRIMESTRAL	Desagregación Geográfica ESTATAL	Tipo de Fórmula PORCENTAJE
Unidad de Medida PORCENTAJE		Método de Cálculo (V1/V2)*100	Área Responsable DIRECCIÓN DE ANÁLISIS Y EVALUACIÓN DEL RIESGO DE DESASTRES	

Características del Indicador

Claridad CUMPLE	Relevancia CUMPLE	Economía CUMPLE	Monitoreable CUMPLE	Adecuado CUMPLE	Aporte Marginal CUMPLE
---------------------------	-----------------------------	---------------------------	-------------------------------	---------------------------	----------------------------------

Justificación

SU EXPRESIÓN ES SENCILLA	ES DE GRAN IMPORTANCIA PARA EL CUMPLIMIENTO DEL PROGRAMA	SE REQUIERE DE RECURSOS PARA SU CUMPLIMIENTO	SE PUBLICAN LOS RESULTADOS DEL INDICADOR	GUARDA RELACION CON LOS OBJETIVOS DEL PROGRAMA	ES UN SOLO INDICADOR PARA UN OBJETIVO
--------------------------	--	--	--	--	---------------------------------------

Serie de Información disponible: 2022,2023,2024,2025.

Medios de Verificación

INFORMES DE VARIABLES: 19 BIS REALIZAR OPINIONES TÉCNICAS ESTRUCTURALES DE INMUEBLES EN RIESGO DE DESASTRE, 15 REALIZAR MAPAS DE RIESGOS DE DESASTRES, 23 REVISAR VÍAS DE EVACUACIÓN DE COMUNIDADES EN RIESGO DE DESASTRE, 8 GESTIONAR ACTUALIZACIÓN DE ATLAS DE RIESGO, 24 INSPECCIONES A GIROS COMERCIALES QUE MANEJAN SUSTANCIAS PELIGROSAS Y PIROTECNIA; EMITIDO POR LA DIRECCIÓN DE ANÁLISIS Y EVALUACIÓN DEL RIESGO DE DESASTRES, DE MANERA TRIMESTRAL; FUENTE: DIRECCIÓN DE ANÁLISIS Y EVALUACIÓN DEL RIESGO DE DESASTRES; SERIE DE INFORMACIÓN: 2019-2026

Fuentes de Información

DIRECCIÓN DE ANÁLISIS Y EVALUACIÓN DEL RIESGO DE DESASTRES

Determinación de Metas - Indicador

Línea Base			Meta y Periodo de Cumplimiento		Parámetros de Semaforización		
Valor	Año	Periodo	Valor	Periodo	> 95.00Y <= 115.00	>= 90.00Y <= 95.00	< 90.00Y > 115.00
100.00	2025	DICIEMBRE	100.00	DICIEMBRE			

Comportamiento del Indicador hacia la meta: NOMINAL

Factibilidad: ALTA

Descripción de la Factibilidad: DEL INTERCAMBIO DE INFORMACIÓN SE PUEDEN TOMAR MEJORES DECISIONES PARA ELEVAR LA RESILIENCIA ANTE DESASTRES

Metas de la Administración											
Año	2025	2026	2027		2028		2029		2030		
Valor	100.00	100.00									
Periodo	DICIEMBRE	DICIEMBRE									
Meta Anual											
ENERO	FEBRERO	MARZO	ABRIL	MAYO	JUNIO	JULIO	AGOSTO	SEPTIEMBRE	OCTUBRE	NOVIEMBRE	DICIEMBRE
		24.87			25.04			25.04			
										Anual:	25.04 100.00
Variable (1)											
Variable: TOTAL DE ACTIVIDADES DE GENERACIÓN E INTERCAMBIO DE INFORMACIÓN SOBRE RIESGOS DE DESASTRES, REALIZADAS											
Definición: ESTE INDICADOR DESCRIBE EL ACOPIO Y SISTEMATIZACIÓN DE INFORMACIÓN SOBRE RIESGO DE DESASTRES REALIZADAS											
Unidad de Medida:			Frecuencia de Medición:			Desagregación Geográfica:			Disponibilidad de la Información:		
ACTIVIDAD			TRIMESTRAL			ESTATAL			31/12/2026		
Meta Anual											
ENERO	FEBRERO	MARZO	ABRIL	MAYO	JUNIO	JULIO	AGOSTO	SEPTIEMBRE	OCTUBRE	NOVIEMBRE	DICIEMBRE
		139.00			140.00			140.00			
										ANUAL:	140.00 559.00
Variable (2)											
Variable: TOTAL DE ACTIVIDADES DE GENERACIÓN E INTERCAMBIO DE INFORMACIÓN SOBRE RIESGOS DE DESASTRES PROGRAMADAS											
Definición: ESTE INDICADOR DESCRIBE EL ACOPIO Y SISTEMATIZACIÓN DE INFORMACIÓN SOBRE RIESGO DE DESASTRES PROGRAMADAS											
Unidad de Medida:			Frecuencia de Medición:			Desagregación Geográfica:			Disponibilidad de la Información:		
ACTIVIDAD			TRIMESTRAL			ESTATAL			31/12/2026		
Meta Anual											
ENERO	FEBRERO	MARZO	ABRIL	MAYO	JUNIO	JULIO	AGOSTO	SEPTIEMBRE	OCTUBRE	NOVIEMBRE	DICIEMBRE
		559.00			559.00			559.00			
										ANUAL:	559.00 559.00

Datos de Identificación del Programa Presupuestario (PP)

Responsable del PP	Instancia(s) Ejecutora(s)
Ramo: 04 GOBERNACIÓN	004 SECRETARÍA DE GOBERNACIÓN
Institución: 004 SECRETARÍA DE GOBERNACIÓN	
Unidad Responsable: 3000 SUBSECRETARÍA DE GOBIERNO	
Población Objetivo: POBLACIÓN DEL ESTADO DE PUEBLA SUSCEPTIBLE A PRESENTAR PROBLEMÁTICAS SOCIALES QUE REQUIERA MEDIACIÓN CONJUNTA CON EL GOBIERNO.	

Alineación

Plan Estatal de Desarrollo

Eje: 03 ESTADO DE DERECHO, SEGURIDAD Y JUSTICIA
Temática: 01 GOBERNABILIDAD

Objetivo: 01 PROPICIAR UN ENTORNO DE GOBERNABILIDAD Y PAZ SOCIAL EN EL ESTADO DE PUEBLA.

Estrategia: 01 FORTALECIMIENTO DE LOS MECANISMOS DE ATENCIÓN A DEMANDAS Y POSIBLES CONFLICTOS PARA GARANTIZAR LA GOBERNABILIDAD EN EL ESTADO.

Línea de Acción: 01 FORTALECER LOS PROTOCOLOS DE ACTUACIÓN ANTE ACONTECIMIENTOS QUE VULNEREN EL ESTADO DE GOBERNABILIDAD.

Línea de Acción: 02 BRINDAR ATENCIÓN EFICIENTE A LAS DEMANDAS DE LOS DIFERENTES GRUPOS SOCIALES.

Línea de Acción: 03 FOMENTAR LA SOLIDARIDAD, CONFIANZA, RESPETO Y PARTICIPACIÓN DE LA CIUDADANÍA EN LOS MUNICIPIOS DEL ESTADO.

Línea de Acción: 04 IMPULSAR ACCIONES ORIENTADAS AL SECTOR PÚBLICO, PRIVADO Y SOCIAL PARA QUE PREVALEZCA LA GOBERNABILIDAD DEL ESTADO.

Resumen Narrativo

CONTRIBUIR A LA DISMINUCIÓN DE POSIBLES CONFLICTOS POLÍTICOS Y SOCIALES MEDIANTE LA IMPLEMENTACIÓN DE MECANISMOS DE DIÁLOGO.

Datos de Identificación del Indicador

Indicador: PORCENTAJE DE ACCIONES QUE SE IMPLEMENTAN PARA DISMINUIR LOS POSIBLES CONFLICTOS EN LOS QUE SE INTERVIENEN.

Definición: ESTE INDICADOR MIDE LAS ACCIONES QUE SE REALIZAN PARA IMPULSAR EL DIÁLOGO ENTRE EL GOBIERNO Y LA SOCIEDAD PARA COADYUVAR EN LA CONDUCCIÓN DE SOLUCIÓN DE POSIBLES CONFLICTOS.

Tipo ESTRATEGICO	Dimensión EFICACIA	Frecuencia de Medición ANUAL	Desagregación Geográfica ESTATAL	Tipo de Fórmula PORCENTAJE
Unidad de Medida PORCENTAJE		Método de Cálculo (V1/V2)*100	Área Responsable SUBSECRETARÍA DE GOBIERNO	

Características del Indicador

Claridad CUMPLE	Relevancia CUMPLE	Economía CUMPLE	Monitoreable CUMPLE	Adecuado CUMPLE	Aporte Marginal NO_APLICA
---------------------------	-----------------------------	---------------------------	-------------------------------	---------------------------	-------------------------------------

Justificación

EL CONCEPTO EN SU REDACCIÓN ES SENCILLA Y ENTENDIBLE.	ES UN ASPECTO IMPORTANTE Y DE TRASCENDENCIA PARA LA ESTABILIDAD DEL ESTADO.	LA DOCUMENTACIÓN Y DATOS ELECTRÓNICOS QUE SE UTILIZAN SON GENERADAS POR LA MISMA DEPENDENCIA.	LOS RESULTADOS SON AUDITABLES Y VERIFICABLES.	SU IMPLEMENTACIÓN PERMITE SOLUCIÓN DE CONFLICTOS.	INDICADOR ÚNICO.
---	---	---	---	---	------------------

Serie de Información disponible: 2024, 2025

Medios de Verificación

CONCENTRADO DE INFORME DE LAS ACCIONES IMPLEMENTADAS, FUENTE: UNIDADES ADMINISTRATIVAS DE LA SUBSECRETARÍA DE GOBIERNO, FRECUENCIA DE MEDICIÓN: ANUAL, SERIE DE INFORMACIÓN DISPONIBLE: 2026.

Fuentes de Información

SUBSECRETARÍA DE GOBIERNO, DIRECCIÓN GENERAL DE GOBIERNO, DIRECCIÓN DE GOBIERNO, DIRECCIÓN GENERAL DE DELEGACIONES DE GOBIERNO, DIRECCIÓN DE PREVENCIÓN Y ATENCIÓN DE CONFLICTOS SOCIALES, DIRECCIÓN DE DELEGACIONES DE GOBIERNO

Determinación de Metas - Indicador

Línea Base			Meta y Periodo de Cumplimiento		Parámetros de Semaforización		
Valor	Año	Periodo	Valor	Periodo	> 95.00Y <= 115.00	>= 90.00Y <= 95.00	< 90.00Y > 115.00
100.00	2019	DICIEMBRE	100.00	DICIEMBRE			

Comportamiento del Indicador hacia la meta: NOMINAL

Factibilidad: MEDIA

Descripción de la Factibilidad: LOS POSIBLES CONFLICTOS POLÍTICOS Y SOCIALES DISMINUYEN MEDIANTE EL DIALOGO ENTRE EL GOBIERNO Y LA SOCIEDAD.

Metas de la Administración						
Año	2025	2026	2027	2028	2029	2030
Valor	100.00	100.00	100.00	100.00	100.00	100.00
Periodo	DICIEMBRE	DICIEMBRE	DICIEMBRE	DICIEMBRE	DICIEMBRE	DICIEMBRE

Meta Anual											
ENERO	FEBRERO	MARZO	ABRIL	MAYO	JUNIO	JULIO	AGOSTO	SEPTIEMBRE	OCTUBRE	NOVIEMBRE	DICIEMBRE
										Anual:	100.00 100.00

Variable (1)			
Variable: ACCIONES DE INTERVENCIÓN PARA DISMINUIR LOS POSIBLES CONFLICTOS, REALIZADAS.			
Definición: ES EL TOTAL DE ACCIONES DE INTERVENCIÓN QUE REQUIEREN UNA SOLUCIÓN EN ASUNTOS DE POSIBLES CONFLICTOS DE GRUPOS SOCIALES Y/O POLÍTICOS.			
Unidad de Medida:	Frecuencia de Medición:	Desagregación Geográfica:	Disponibilidad de la Información:
MECANISMO	ANUAL	ESTATAL	31/12/2026

Meta Anual											
ENERO	FEBRERO	MARZO	ABRIL	MAYO	JUNIO	JULIO	AGOSTO	SEPTIEMBRE	OCTUBRE	NOVIEMBRE	DICIEMBRE
										ANUAL:	636.00 636.00

Variable (2)			
Variable: TOTAL ACCIONES DE INTERVENCIÓN PARA DISMINUIR LOS POSIBLES CONFLICTOS, ESTIMADAS.			
Definición: ES EL TOTAL DE ACCIONES DE INTERVENCIÓN QUE SE REALIZAN PARA UNA SOLUCIÓN EN ASUNTOS DE POSIBLES CONFLICTOS DE GRUPOS SOCIALES Y/O POLÍTICOS.			
Unidad de Medida:	Frecuencia de Medición:	Desagregación Geográfica:	Disponibilidad de la Información:
MECANISMO	ANUAL	ESTATAL	31/12/2026

Meta Anual											
ENERO	FEBRERO	MARZO	ABRIL	MAYO	JUNIO	JULIO	AGOSTO	SEPTIEMBRE	OCTUBRE	NOVIEMBRE	DICIEMBRE
										ANUAL:	636.00 636.00

Datos de Identificación del Programa Presupuestario (PP)

Responsable del PP	Instancia(s) Ejecutora(s)
Ramo: 04 GOBERNACIÓN	004 SECRETARÍA DE GOBERNACIÓN
Institución: 004 SECRETARÍA DE GOBERNACIÓN	
Unidad Responsable: 3000 SUBSECRETARÍA DE GOBIERNO	
Población Objetivo: POBLACIÓN DEL ESTADO DE PUEBLA SUSCEPTIBLE A PRESENTAR PROBLEMÁTICAS SOCIALES QUE REQUIERA MEDIACIÓN CONJUNTA CON EL GOBIERNO.	

Alineación

Plan Estatal de Desarrollo

Eje: 03 ESTADO DE DERECHO, SEGURIDAD Y JUSTICIA

Temática: 01 GOBERNABILIDAD

Objetivo: 01 PROPICIAR UN ENTORNO DE GOBERNABILIDAD Y PAZ SOCIAL EN EL ESTADO DE PUEBLA.

Estrategia: 01 FORTALECIMIENTO DE LOS MECANISMOS DE ATENCIÓN A DEMANDAS Y POSIBLES CONFLICTOS PARA GARANTIZAR LA GOBERNABILIDAD EN EL ESTADO.

Línea de Acción: 01 FORTALECER LOS PROTOCOLOS DE ACTUACIÓN ANTE ACONTECIMIENTOS QUE VULNEREN EL ESTADO DE GOBERNABILIDAD.

Línea de Acción: 02 BRINDAR ATENCIÓN EFICIENTE A LAS DEMANDAS DE LOS DIFERENTES GRUPOS SOCIALES.

Línea de Acción: 03 FOMENTAR LA SOLIDARIDAD, CONFIANZA, RESPETO Y PARTICIPACIÓN DE LA CIUDADANÍA EN LOS MUNICIPIOS DEL ESTADO.

Línea de Acción: 04 IMPULSAR ACCIONES ORIENTADAS AL SECTOR PÚBLICO, PRIVADO Y SOCIAL PARA QUE PREVALEZCA LA GOBERNABILIDAD DEL ESTADO.

Resumen Narrativo

CIUDADANOS DEL ESTADO DE PUEBLA SOLUCIONAN LOS POSIBLES CONFLICTOS POLÍTICOS Y SOCIALES QUE CONTRIBUYEN A LA GOBERNABILIDAD.

Datos de Identificación del Indicador

Indicador: PORCENTAJE DE GESTIONES ENTRE LOS TRES NIVELES DE GOBIERNO Y CIUDADANÍA PARA LA PREVENCIÓN DE CONFLICTOS POLÍTICOS Y SOCIALES EN EL ESTADO.

Definición: INTERACCIÓN POLÍTICA ENTRE EL GOBIERNO Y LA SOCIEDAD PARA VIVIR EN UN ENTORNO DE GOBERNABILIDAD.

Tipo ESTRATEGICO	Dimensión EFICACIA	Frecuencia de Medición ANUAL	Desagregación Geográfica ESTATAL	Tipo de Fórmula PORCENTAJE
Unidad de Medida PORCENTAJE		Método de Cálculo (V1/V2)*100	Área Responsable SUBSECRETARÍA DE GOBIERNO, DIRECCIÓN GENERAL DE GOBIERNO, DIRECCIÓN GENERAL DE DELEGACIONES, DIRECCIÓN GENERAL DE ANÁLISIS POLÍTICO	

Características del Indicador

Claridad CUMPLE	Relevancia CUMPLE	Economía CUMPLE	Monitoreable CUMPLE	Adecuado CUMPLE	Aporte Marginal NO_APLICA
---------------------------	-----------------------------	---------------------------	-------------------------------	---------------------------	-------------------------------------

Justificación

EL CONCEPTO EN SU REDACCIÓN ES SENCILLA Y ENTENDIBLE.	ES UN ASPECTO IMPORTANTE Y DE TRASCENDENCIA PARA LA ESTABILIDAD DEL ESTADO.	LA DOCUMENTACIÓN Y DATOS ELECTRÓNICOS QUE SE UTILIZAN SON GENERADAS POR LA MISMA DEPENDENCIA.	LOS RESULTADOS SON AUDITABLES Y VERIFICABLES.	SU IMPLEMENTACIÓN PERMITE SOLUCIÓN DE CONFLICTOS.	INDICADOR ÚNICO.
---	---	---	---	---	------------------

Serie de Información disponible: 2024, 2025

Medios de Verificación

CONCENTRADO DE INFORME DE LAS GESTIONES ENTRE LOS TRES NIVELES DE GOBIERNO Y CIUDADANÍA, FUENTE: UNIDADES ADMINISTRATIVAS DE LA SUBSECRETARÍA DE GOBIERNO, FRECUENCIA DE MEDICIÓN: ANUAL, SERIE DE INFORMACIÓN DISPONIBLE: 2026.

Fuentes de Información

SUBSECRETARÍA DE GOBIERNO, DIRECCIÓN GENERAL DE GOBIERNO, DIRECCIÓN DE GOBIERNO, DIRECCIÓN DE LEGALIZACIÓN Y APOSTILLA, DIRECCIÓN GENERAL DE DELEGACIONES DE GOBIERNO, DIRECCIÓN DE DELEGACIONES DE GOBIERNO, DIRECCIÓN GENERAL DE ANÁLISIS POLÍTICO, DIRECCIÓN DE ESTUDIOS POLÍTICO SOCIALES, DIRECCIÓN DE AGENDA DE RIESGOS

Determinación de Metas - Indicador

Línea Base			Meta y Periodo de Cumplimiento		Parámetros de Semaforización		
Valor	Año	Periodo	Valor	Periodo	>=95.00Y<=115.00	>=90.00Y<=95.00	< 90.00Y > 115.00
146.00	2019	DICIEMBRE	100.00	DICIEMBRE			

Comportamiento del Indicador hacia la meta:NOMINAL

Factibilidad: MEDIA

Descripción de la Factibilidad: EXISTE CORRESPONSABILIDAD EN EL CUMPLIMIENTO DE ACUERDOS ENTRE LOS TRES NIVELES DE GOBIERNO Y CIUDADANÍA, PARA MANTENER LA GOBERNABILIDAD DEL ESTADO.

Metas de la Administración											
Año	2025	2026	2027	2028	2029	2030					
Valor	100.00	100.00	100.00	100.00	100.00	100.00					
Periodo	DICIEMBRE	DICIEMBRE	DICIEMBRE	DICIEMBRE	DICIEMBRE	DICIEMBRE					

Meta Anual											
ENERO	FEBRERO	MARZO	ABRIL	MAYO	JUNIO	JULIO	AGOSTO	SEPTIEMBRE	OCTUBRE	NOVIEMBRE	DICIEMBRE
										Anual:	100.00 100.00

Variable (1)

Variable: TOTAL DE GESTIONES RECIBIDAS DE LOS TRES NIVELES DE GOBIERNO Y CIUDADANÍA

Definición: SE REFIERE A LAS GESTIONES QUE FUERON RECIBIDAS PARA LA ATENCIÓN DE ASUNTOS EXPUESTOS POR LA CIUDADANÍA.

Unidad de Medida:	Frecuencia de Medición:	Desagregación Geográfica:	Disponibilidad de la Información:
GESTIÓN	ANUAL	ESTATAL	31/12/2026

Meta Anual											
ENERO	FEBRERO	MARZO	ABRIL	MAYO	JUNIO	JULIO	AGOSTO	SEPTIEMBRE	OCTUBRE	NOVIEMBRE	DICIEMBRE
										ANUAL:	55,989.00 55,989.00

Variable (2)

Variable: TOTAL DE GESTIONES ATENDIDAS DE LOS TRES NIVELES DE GOBIERNO Y CIUDADANÍA.

Definición: SE REFIERE A LAS GESTIONES QUE FUERON ATENDIDAS RESPECTO A LOS ASUNTOS EXPUESTOS POR LA CIUDADANÍA.

Unidad de Medida:	Frecuencia de Medición:	Desagregación Geográfica:	Disponibilidad de la Información:
GESTIÓN	ANUAL	ESTATAL	31/12/2026

Meta Anual											
ENERO	FEBRERO	MARZO	ABRIL	MAYO	JUNIO	JULIO	AGOSTO	SEPTIEMBRE	OCTUBRE	NOVIEMBRE	DICIEMBRE
										ANUAL:	55,989.00 55,989.00

Datos de Identificación del Programa Presupuestario (PP)

Responsable del PP

Instancia(s) Ejecutora(s)

Ramo: 04 GOBERNACIÓN

004 SECRETARÍA DE GOBERNACIÓN

Institución: 004 SECRETARÍA DE GOBERNACIÓN

Unidad Responsable: 3000 SUBSECRETARÍA DE GOBIERNO

Población Objetivo: POBLACIÓN DEL ESTADO DE PUEBLA SUSCEPTIBLE A PRESENTAR PROBLEMÁTICAS SOCIALES QUE REQUIERA MEDIACIÓN CONJUNTA CON EL GOBIERNO.

Alineación

Plan Estatal de Desarrollo

Eje: 03 ESTADO DE DERECHO, SEGURIDAD Y JUSTICIA

Temática: 01 GOBERNABILIDAD

Objetivo: 01 PROPICIAR UN ENTORNO DE GOBERNABILIDAD Y PAZ SOCIAL EN EL ESTADO DE PUEBLA.

Estrategia: 01 FORTALECIMIENTO DE LOS MECANISMOS DE ATENCIÓN A DEMANDAS Y POSIBLES CONFLICTOS PARA GARANTIZAR LA GOBERNABILIDAD EN EL ESTADO.

Línea de Acción: 01 FORTALECER LOS PROTOCOLOS DE ACTUACIÓN ANTE ACONTECIMIENTOS QUE VULNEREN EL ESTADO DE GOBERNABILIDAD.

Línea de Acción: 02 BRINDAR ATENCIÓN EFICIENTE A LAS DEMANDAS DE LOS DIFERENTES GRUPOS SOCIALES.

Línea de Acción: 03 FOMENTAR LA SOLIDARIDAD, CONFIANZA, RESPETO Y PARTICIPACIÓN DE LA CIUDADANÍA EN LOS MUNICIPIOS DEL ESTADO.

Línea de Acción: 04 IMPULSAR ACCIONES ORIENTADAS AL SECTOR PÚBLICO, PRIVADO Y SOCIAL PARA QUE PREVALEZCA LA GOBERNABILIDAD DEL ESTADO.

Resumen Narrativo

ACCIONES PARA EL FORTALECIMIENTO DE LAS AUTORIDADES MUNICIPALES, AUXILIARES Y VINCULACIÓN INSTITUCIONAL DEL ESTADO DE PUEBLA QUE OPTIMICEN LA ADMINISTRACIÓN DE LOS AYUNTAMIENTOS REALIZADAS.

Datos de Identificación del Indicador

Indicador: PORCENTAJE DE AVANCE EN LAS ACCIONES DE FORTALECIMIENTO A LAS AUTORIDADES MUNICIPALES, AUXILIARES Y VINCULACIÓN INSTITUCIONAL.

Definición: EL INDICADOR MIDE LAS ACCIONES QUE OPTIMICEN LA ADMINISTRACIÓN DE LOS AYUNTAMIENTOS

Tipo
GESTION

Dimensión
EFICACIA

Frecuencia de Medición
SEMESTRAL

Desagregación Geográfica
ESTATAL

Tipo de Fórmula
PORCENTAJE

Unidad de Medida
PORCENTAJE

Método de Cálculo
(V1/V2)*100

Área Responsable
DIRECCIÓN GENERAL DE GOBIERNO

Características del Indicador

Claridad	Relevancia	Economía	Monitoreable	Adecuado	Aporte Marginal
CUMPLE	CUMPLE	CUMPLE	CUMPLE	CUMPLE	NO_APLICA

Justificación

ES UN CONCEPTO EN QUE SU REDACCIÓN ES SENCILLA Y ENTENDIBLE.

ES UN ASPECTO IMPORTANTE PARA LA ESTABILIDAD Y GOBERNABILIDAD DEL ESTADO.

LOS RECURSOS UTILIZADOS PARA SU IMPLEMENTACIÓN SON INHERENTES AL PROCESO ADMINISTRATIVO.

LOS RESULTADOS SON AUDITABLES Y VERIFICABLES.

SU IMPLEMENTACIÓN PERMITE SOLUCIÓN DE CONFLICTOS.

INDICADOR UNICO.

Serie de Información disponible: 2024, 2025

Medios de Verificación

INFORME EJECUTIVO DE LAS ACCIONES DE FORTALECIMIENTO A LAS AUTORIDADES MUNICIPALES, AUXILIARES Y VINCULACIÓN INSTITUCIONAL, ELABORADO POR LA DIRECCIÓN GENERAL DE GOBIERNO, FRECUENCIA SEMESTRAL, DISPONIBILIDAD DE LA INFORMACIÓN: 2026.

Fuentes de Información

DIRECCIÓN GENERAL DE GOBIERNO Y DIRECCIÓN DE GOBIERNO

Determinación de Metas - Indicador

Línea Base

Valor	Año	Periodo
100.00	2024	DICIEMBRE

Meta y Periodo de Cumplimiento

Valor	Periodo
100.00	DICIEMBRE

Parámetros de Semaforización

> 95.00Y <= 115.00	>= 90.00Y <= 95.00	< 80.00Y > 115.00
--------------------	--------------------	-------------------

Comportamiento del Indicador hacia la meta: NOMINAL

Factibilidad: MEDIA

Descripción de la Factibilidad: DEPENDE DE LA ESTABILIDAD PRESUPUESTARIA Y ESTABILIDAD ECONÓMICA QUE SE VISLUMBRAN PARA EL AÑO 2024.

Metas de la Administración											
Año	2025	2026	2027	2028	2029	2030					
Valor	100.00	100.00	100.00	100.00	100.00	100.00					
Periodo	DICIEMBRE	DICIEMBRE	DICIEMBRE	DICIEMBRE	DICIEMBRE	DICIEMBRE					

Meta Anual											
ENERO	FEBRERO	MARZO	ABRIL	MAYO	JUNIO	JULIO	AGOSTO	SEPTIEMBRE	OCTUBRE	NOVIEMBRE	DICIEMBRE
					100.00						100.00
										Anual:	100.00

Variable (1)

Variable: ACCIONES REQUERIDAS PARA EL FORTALECIMIENTO DE LAS AUTORIDADES MUNICIPALES

Definición: SON LAS ACCIONES QUE FORTALECEN LA ADMINISTRACIÓN DE AUTORIDADES MUNICIPALES Y AUXILIARES

Unidad de Medida:	Frecuencia de Medición:	Desagregación Geográfica:	Disponibilidad de la Información:
ACCIÓN	SEMESTRAL	ESTATAL	31/12/2026

Meta Anual											
ENERO	FEBRERO	MARZO	ABRIL	MAYO	JUNIO	JULIO	AGOSTO	SEPTIEMBRE	OCTUBRE	NOVIEMBRE	DICIEMBRE
					1,886.00						1,880.00
										ANUAL:	3,766.00

Variable (2)

Variable: TOTAL DE ACCIONES PROGRAMADAS PARA EL FORTALECIMIENTO DE LAS AUTORIDADES MUNICIPALES

Definición: ES EL TOTAL DE LAS ACCIONES QUE FORTALECEN LA ADMINISTRACIÓN DE AUTORIDADES MUNICIPALES Y AUXILIARES

Unidad de Medida:	Frecuencia de Medición:	Desagregación Geográfica:	Disponibilidad de la Información:
ACCIÓN	SEMESTRAL	ESTATAL	31/12/2026

Meta Anual											
ENERO	FEBRERO	MARZO	ABRIL	MAYO	JUNIO	JULIO	AGOSTO	SEPTIEMBRE	OCTUBRE	NOVIEMBRE	DICIEMBRE
					1,886.00						1,880.00
										ANUAL:	3,766.00

Datos de Identificación del Programa Presupuestario (PP)

Responsable del PP	Instancia(s) Ejecutora(s)
Ramo: 04 GOBERNACIÓN	004 SECRETARÍA DE GOBERNACIÓN
Institución: 004 SECRETARÍA DE GOBERNACIÓN	
Unidad Responsable: 3000 SUBSECRETARÍA DE GOBIERNO	
Población Objetivo: POBLACIÓN DEL ESTADO DE PUEBLA SUSCEPTIBLE A PRESENTAR PROBLEMÁTICAS SOCIALES QUE REQUIERA MEDIACIÓN CONJUNTA CON EL GOBIERNO.	

Alineación

Plan Estatal de Desarrollo

Eje: 03 ESTADO DE DERECHO, SEGURIDAD Y JUSTICIA

Temática: 01 GOBERNABILIDAD

Objetivo: 01 PROPICIAR UN ENTORNO DE GOBERNABILIDAD Y PAZ SOCIAL EN EL ESTADO DE PUEBLA.

Estrategia: 01 FORTALECIMIENTO DE LOS MECANISMOS DE ATENCIÓN A DEMANDAS Y POSIBLES CONFLICTOS PARA GARANTIZAR LA GOBERNABILIDAD EN EL ESTADO.

Línea de Acción: 01 FORTALECER LOS PROTOCOLOS DE ACTUACIÓN ANTE ACONTECIMIENTOS QUE VULNEREN EL ESTADO DE GOBERNABILIDAD.

Línea de Acción: 02 BRINDAR ATENCIÓN EFICIENTE A LAS DEMANDAS DE LOS DIFERENTES GRUPOS SOCIALES.

Línea de Acción: 03 FOMENTAR LA SOLIDARIDAD, CONFIANZA, RESPETO Y PARTICIPACIÓN DE LA CIUDADANÍA EN LOS MUNICIPIOS DEL ESTADO.

Línea de Acción: 04 IMPULSAR ACCIONES ORIENTADAS AL SECTOR PÚBLICO, PRIVADO Y SOCIAL PARA QUE PREVALEZCA LA GOBERNABILIDAD DEL ESTADO.

Resumen Narrativo

CERTIFICACIÓN DE DOCUMENTOS O FIRMAS EXPEDIDAS POR FUNCIONARIOS Y FEDATARIOS PÚBLICOS REALIZADA.

Datos de Identificación del Indicador

Indicador: PORCENTAJE DE CERTIFICACIONES DE LOS DOCUMENTOS O FIRMAS POR FUNCIONARIOS Y FEDATARIOS PÚBLICOS.

Definición: PORCENTAJE DE CERTIFICACIONES EXPEDIDAS EN RELACIÓN A LAS SOLICITADAS

Tipo GESTION	Dimensión EFICACIA	Frecuencia de Medición SEMESTRAL	Desagregación Geográfica ESTATAL	Tipo de Fórmula PORCENTAJE
Unidad de Medida PORCENTAJE		Método de Cálculo (V1/V2)*100	Área Responsable DIRECCIÓN DE LEGALIZACIÓN Y APOSTILLA	

Características del Indicador

Claridad CUMPLE	Relevancia CUMPLE	Economía CUMPLE	Monitoreable CUMPLE	Adecuado CUMPLE	Aporte Marginal NO_APLICA
---------------------------	-----------------------------	---------------------------	-------------------------------	---------------------------	-------------------------------------

Justificación

LA META DE LAS ACTIVIDADES SON ESPECIFICAS	ES COMPLEMENTO DE DOCUMENTOS NECESARIOS PARA ASUNTOS DE LA CIUDADANÍA	EL TRAMITE RELATIVAMENTE ES DE BAJO COSTO Y SE REFLEJA EN INGRESOS PARA EL GOBIERNO	PUEDEN SER AUDITABLE POR CUALQUIER ORGANISMO EXTERNO	LAS ACCIONES REFLEJAN EL OBJETIVO DE SU APLICACIÓN.	ES UN INDICADOR PARA UN SOLO OBJETIVO.
--	---	---	--	---	--

Serie de Información disponible: 2024, 2025

Medios de Verificación REPORTES DE FORMAS ELABORADAS DE LAS CERTIFICACIONES, FRECUENCIA SEMESTRAL, FUENTE: DIRECCIÓN DE LEGALIZACIÓN Y APOSTILLA, DISPONIBILIDAD DE LA INFORMACIÓN 2026.	Fuentes de Información DIRECCIÓN DE LEGALIZACIÓN Y APOSTILLA
--	--

Determinación de Metas - Indicador

Línea Base			Meta y Periodo de Cumplimiento		Parámetros de Semaforización		
Valor	Año	Periodo	Valor	Periodo	>=95.00Y<=115.00	>=90.00Y<=95.00	< 90.00Y >= 115.00
106.00	2019	DICIEMBRE	100.00	DICIEMBRE			

Comportamiento del Indicador hacia la meta: NOMINAL

Factibilidad: MEDIA

Descripción de la Factibilidad: SE CONSIDERA COMPORTAMIENTO DE AÑOS ANTERIORES CONFORME A LA CIUDADANÍA QUE REQUIERA EL TRAMITE

Metas de la Administración											
Año	2025	2026	2027	2028	2029	2030					
Valor	100.00	100.00	100.00	100.00	100.00	100.00					
Periodo	DICIEMBRE	DICIEMBRE	DICIEMBRE	DICIEMBRE	DICIEMBRE	DICIEMBRE					

Meta Anual											
ENERO	FEBRERO	MARZO	ABRIL	MAYO	JUNIO	JULIO	AGOSTO	SEPTIEMBRE	OCTUBRE	NOVIEMBRE	DICIEMBRE
					100.00						
										Anual:	100.00
											100.00

Variable (1)

Variable: CERTIFICACIONES REALIZADAS DE LOS DOCUMENTOS O FIRMAS.

Definición: ES EL TOTAL DE SOLICITUDES DE CERTIFICACIONES REQUERIDAS POR LOS USUARIOS.

Unidad de Medida:	Frecuencia de Medición:	Desagregación Geográfica:	Disponibilidad de la Información:
CERTIFICACIÓN	SEMESTRAL	ESTATAL	31/12/2026

Meta Anual											
ENERO	FEBRERO	MARZO	ABRIL	MAYO	JUNIO	JULIO	AGOSTO	SEPTIEMBRE	OCTUBRE	NOVIEMBRE	DICIEMBRE
					24,500.00						
										ANUAL:	27,550.00
											52,050.00

Variable (2)

Variable: TOTAL DE CERTIFICACIONES DE LOS DOCUMENTOS O FIRMAS SOLICITADAS

Definición: ES EL TOTAL DE TRÁMITES DE CERTIFICACIONES ENTREGADOS A LOS USUARIOS.

Unidad de Medida:	Frecuencia de Medición:	Desagregación Geográfica:	Disponibilidad de la Información:
CERTIFICACIÓN	SEMESTRAL	ESTATAL	31/12/2026

Meta Anual											
ENERO	FEBRERO	MARZO	ABRIL	MAYO	JUNIO	JULIO	AGOSTO	SEPTIEMBRE	OCTUBRE	NOVIEMBRE	DICIEMBRE
					24,500.00						
										ANUAL:	27,550.00
											52,050.00

Datos de Identificación del Programa Presupuestario (PP)

Responsable del PP	Instancia(s) Ejecutora(s)
Ramo: 04 GOBERNACIÓN	004 SECRETARÍA DE GOBERNACIÓN
Institución: 004 SECRETARÍA DE GOBERNACIÓN	
Unidad Responsable: 3000 SUBSECRETARÍA DE GOBIERNO	
Población Objetivo: POBLACIÓN DEL ESTADO DE PUEBLA SUSCEPTIBLE A PRESENTAR PROBLEMÁTICAS SOCIALES QUE REQUIERA MEDIACIÓN CONJUNTA CON EL GOBIERNO.	

Alineación

Plan Estatal de Desarrollo

Eje: 03 ESTADO DE DERECHO, SEGURIDAD Y JUSTICIA

Temática: 01 GOBERNABILIDAD

Objetivo: 01 PROPICIAR UN ENTORNO DE GOBERNABILIDAD Y PAZ SOCIAL EN EL ESTADO DE PUEBLA.

Estrategia: 01 FORTALECIMIENTO DE LOS MECANISMOS DE ATENCIÓN A DEMANDAS Y POSIBLES CONFLICTOS PARA GARANTIZAR LA GOBERNABILIDAD EN EL ESTADO.

Línea de Acción: 01 FORTALECER LOS PROTOCOLOS DE ACTUACIÓN ANTE ACONTECIMIENTOS QUE VULNEREN EL ESTADO DE GOBERNABILIDAD.

Línea de Acción: 02 BRINDAR ATENCIÓN EFICIENTE A LAS DEMANDAS DE LOS DIFERENTES GRUPOS SOCIALES.

Línea de Acción: 03 FOMENTAR LA SOLIDARIDAD, CONFIANZA, RESPETO Y PARTICIPACIÓN DE LA CIUDADANÍA EN LOS MUNICIPIOS DEL ESTADO.

Línea de Acción: 04 IMPULSAR ACCIONES ORIENTADAS AL SECTOR PÚBLICO, PRIVADO Y SOCIAL PARA QUE PREVALEZCA LA GOBERNABILIDAD DEL ESTADO.

Resumen Narrativo

ATENCIÓN DE DEMANDAS CIUDADANAS A TRAVÉS DE LA CORRESPONSABILIDAD PARA COADYUVAR EN LA GOBERNABILIDAD GESTIONADAS.

Datos de Identificación del Indicador

Indicador: PORCENTAJE DE ATENCIÓN A DEMANDAS CIUDADANAS GESTIONADAS ANTE LAS INSTANCIAS COMPETENTES.

Definición: MIDE EL NÚMERO DE GESTIONES PARA SOLUCIONAR LAS DEMANDAS DE LA CIUDADANÍA.

Tipo GESTION	Dimensión EFICACIA	Frecuencia de Medición SEMESTRAL	Desagregación Geográfica ESTATAL	Tipo de Fórmula PORCENTAJE
Unidad de Medida PORCENTAJE		Método de Cálculo (V1/V2)*100	Área Responsable SUBSECRETARÍA DE GOBIERNO	

Características del Indicador

Claridad CUMPLE	Relevancia CUMPLE	Economía CUMPLE	Monitoreable CUMPLE	Adecuado CUMPLE	Aporte Marginal NO_APLICA
---------------------------	-----------------------------	---------------------------	-------------------------------	---------------------------	-------------------------------------

Justificación

DEFINE DE MANERA SENCILLA Y COMPRENSIBLE.	REFLEJA LA DIMENSIÓN DEL LOGRO DEL OBJETIVO.	NO SE MANEJAN RECURSOS NI PRODUCE UN COSTO.	SE GENERAN EVIDENCIAS DE ASUNTOS Y CONFLICTOS RESUELTOS.	ES APLICABLE AL OBJETIVO POR EL QUE SE CREO.	ES UN SOLO INDICADOR PARA UN SOLO OBJETIVO.
---	--	---	--	--	---

Serie de Información disponible: 2024, 2025

Medios de Verificación

INFORME EJECUTIVO DE ATENCIÓN A DEMANDAS CIUDADANAS Y SOLUCIÓN DE CONFLICTOS; FRECUENCIA SEMESTRAL, FUENTE: SUBSECRETARÍA DE GOBIERNO, DIRECCIÓN GENERAL DE DELEGACIONES DE GOBIERNO, DIRECCIÓN DE PREVENCIÓN Y ATENCIÓN DE CONFLICTOS SOCIALES, DISPONIBILIDAD DE LA INFORMACIÓN 2026.

Fuentes de Información

SUBSECRETARÍA DE GOBIERNO, DIRECCIÓN GENERAL DE DELEGACIONES DE GOBIERNO, DIRECCIÓN DE PREVENCIÓN Y ATENCIÓN DE CONFLICTOS SOCIALES

Determinación de Metas - Indicador

Línea Base			Meta y Periodo de Cumplimiento		Parámetros de Semaforización		
Valor	Año	Periodo	Valor	Periodo			
100.00	2024	DICIEMBRE	100.00	DICIEMBRE	<div></div>	<div></div>	<div></div>

Comportamiento del Indicador hacia la meta: NOMINAL

Factibilidad: MEDIA

Descripción de la Factibilidad: DEPENDE DE LOS POSIBLES CONFLICTOS O DESACUERDOS QUE PRESENTA LA CIUDADANÍA

Metas de la Administración											
Año	2025	2026	2027	2028	2029	2030					
Valor	100.00	100.00	100.00	100.00	100.00	100.00					
Periodo	DICIEMBRE	DICIEMBRE	DICIEMBRE	DICIEMBRE	DICIEMBRE	DICIEMBRE					

Meta Anual											
ENERO	FEBRERO	MARZO	ABRIL	MAYO	JUNIO	JULIO	AGOSTO	SEPTIEMBRE	OCTUBRE	NOVIEMBRE	DICIEMBRE
					100.00						100.00
										Anual:	100.00

Variable (1)

Variable: ATENCIÓN A DEMANDAS CIUDADANAS PARA COADYUVAR EN LA GOBERNABILIDAD SOLICITADAS

Definición: ES EL TOTAL DE DEMANDAS QUE SE GESTIONAN PARA DAR ATENCIÓN A ALGUNA INCONFORMIDAD.

Unidad de Medida:	Frecuencia de Medición:	Desagregación Geográfica:	Disponibilidad de la Información:
ATENCIÓN	SEMESTRAL	ESTATAL	31/12/2026

Meta Anual											
ENERO	FEBRERO	MARZO	ABRIL	MAYO	JUNIO	JULIO	AGOSTO	SEPTIEMBRE	OCTUBRE	NOVIEMBRE	DICIEMBRE
					318.00						318.00
										ANUAL:	636.00

Variable (2)

Variable: TOTAL DE ATENCIÓN DE DEMANDAS CIUDADANAS PARA COADYUVAR EN LA GOBERNABILIDAD REALIZADAS

Definición: ES EL TOTAL LAS DEMANDAS RECIBIDAS PARA QUE SEAN ATENDIDAS A TRAVÉS DE ALGUNA GESTIÓN.

Unidad de Medida:	Frecuencia de Medición:	Desagregación Geográfica:	Disponibilidad de la Información:
ATENCIÓN	SEMESTRAL	ESTATAL	31/12/2026

Meta Anual											
ENERO	FEBRERO	MARZO	ABRIL	MAYO	JUNIO	JULIO	AGOSTO	SEPTIEMBRE	OCTUBRE	NOVIEMBRE	DICIEMBRE
					318.00						318.00
										ANUAL:	636.00

Datos de Identificación del Programa Presupuestario (PP)

Responsable del PP	Instancia(s) Ejecutora(s)
Ramo: 04 GOBERNACIÓN	004 SECRETARÍA DE GOBERNACIÓN
Institución: 004 SECRETARÍA DE GOBERNACIÓN	
Unidad Responsable: 3000 SUBSECRETARÍA DE GOBIERNO	
Población Objetivo: POBLACIÓN DEL ESTADO DE PUEBLA SUSCEPTIBLE A PRESENTAR PROBLEMÁTICAS SOCIALES QUE REQUIERA MEDIACIÓN CONJUNTA CON EL GOBIERNO.	

Alineación

Plan Estatal de Desarrollo

Eje: 03 ESTADO DE DERECHO, SEGURIDAD Y JUSTICIA

Temática: 01 GOBERNABILIDAD

Objetivo: 01 PROPICIAR UN ENTORNO DE GOBERNABILIDAD Y PAZ SOCIAL EN EL ESTADO DE PUEBLA.

Estrategia: 01 FORTALECIMIENTO DE LOS MECANISMOS DE ATENCIÓN A DEMANDAS Y POSIBLES CONFLICTOS PARA GARANTIZAR LA GOBERNABILIDAD EN EL ESTADO.

Línea de Acción: 01 FORTALECER LOS PROTOCOLOS DE ACTUACIÓN ANTE ACONTECIMIENTOS QUE VULNEREN EL ESTADO DE GOBERNABILIDAD.

Línea de Acción: 02 BRINDAR ATENCIÓN EFICIENTE A LAS DEMANDAS DE LOS DIFERENTES GRUPOS SOCIALES.

Línea de Acción: 03 FOMENTAR LA SOLIDARIDAD, CONFIANZA, RESPETO Y PARTICIPACIÓN DE LA CIUDADANÍA EN LOS MUNICIPIOS DEL ESTADO.

Línea de Acción: 04 IMPULSAR ACCIONES ORIENTADAS AL SECTOR PÚBLICO, PRIVADO Y SOCIAL PARA QUE PREVALEZCA LA GOBERNABILIDAD DEL ESTADO.

Resumen Narrativo

MONITOREO DE EXPRESIONES SOCIALES MEDIANTE LA VINCULACIÓN INTERINSTITUCIONAL IMPLEMENTADO.

Datos de Identificación del Indicador

Indicador: PORCENTAJE DE EXPRESIONES SOCIALES QUE SON MONITOREADAS EN EL ESTADO.

Definición: REALIZACIÓN DE REUNIONES Y AUDIENCIAS PARA ATENDER Y COORDINAR LAS DEMANDAS POLÍTICAS Y SOCIALES DE LA CIUDADANÍA

Tipo GESTION	Dimensión EFICACIA	Frecuencia de Medición SEMESTRAL	Desagregación Geográfica ESTATAL	Tipo de Fórmula PORCENTAJE
Unidad de Medida PORCENTAJE		Método de Cálculo (V1/V2)*100	Área Responsable DIRECCIÓN DE DELEGACIONES DE GOBIERNO	

Características del Indicador

Claridad CUMPLE	Relevancia CUMPLE	Economía CUMPLE	Monitoreable CUMPLE	Adecuado CUMPLE	Aporte Marginal CUMPLE
---------------------------	-----------------------------	---------------------------	-------------------------------	---------------------------	----------------------------------

Justificación

EL INDICADOR SE DEFINE DE MANERA SENCILLA Y COMPRENSIBLE.	REFLEJA LA DIMENSIÓN DEL LOGRO DEL OBJETIVO.	NO SE MANEJAN RECURSOS.	SE SUJETA A UNA AUDITORIA INDEPENDIENTE.	LAS ACCIONES REFLEJAN EL OBJETIVO DE SU APLICACIÓN.	ES UN SOLO INDICADOR PARA UN SOLO OBJETIVO.
---	--	-------------------------	--	---	---

Serie de Información disponible: 2024, 2025

Medios de Verificación

INFORME EJECUTIVO SOBRE LAS EXPRESIONES SOCIALES QUE SON MONITOREADAS EN EL ESTADO; FRECUENCIA SEMESTRAL, FUENTE: SUBSECRETARÍA DE GOBIERNO Y DIRECCIÓN DE DELEGACIONES DE GOBIERNO, DISPONIBILIDAD DE LA INFORMACIÓN 2026.

Fuentes de Información

SUBSECRETARÍA DE GOBIERNO, DIRECCIÓN DE DELEGACIONES DE GOBIERNO

Determinación de Metas - Indicador

Línea Base			Meta y Periodo de Cumplimiento		Parámetros de SemafORIZACIÓN		
Valor	Año	Periodo	Valor	Periodo	> 95.00Y <= 115.00	>= 90.00Y <= 95.00	< 90.00Y > 115.00
100.00	2024	DICIEMBRE	100.00	DICIEMBRE			

Comportamiento del Indicador hacia la meta: NOMINAL

Factibilidad: MEDIA

Descripción de la Factibilidad: PERMITE DAR SEGUIMIENTO A LAS EXPRESIONES SOCIALES MEDIANTE LA VINCULACIÓN INTERINSTITUCIONAL

Metas de la Administración											
Año	2025	2026	2027	2028	2029	2030					
Valor	100.00	100.00	100.00	100.00	100.00	100.00					
Periodo	DICIEMBRE	DICIEMBRE	DICIEMBRE	DICIEMBRE	DICIEMBRE	DICIEMBRE					

Meta Anual											
ENERO	FEBRERO	MARZO	ABRIL	MAYO	JUNIO	JULIO	AGOSTO	SEPTIEMBRE	OCTUBRE	NOVIEMBRE	DICIEMBRE
					100.00						
										Anual:	100.00
											100.00

Variable (1)											
Variable: ACCIONES DE MONITOREO DE LAS EXPRESIONES SOCIALES.											
Definición: SE REFIERE A LAS POSIBLES EXPRESIONES SOCIALES MEDIANTE EL SEGUIMIENTO DEL MONITOREO.											
Unidad de Medida:			Frecuencia de Medición:			Desagregación Geográfica:			Disponibilidad de la Información:		
MONITOREO			SEMESTRAL			ESTATAL			31/12/2026		

Meta Anual											
ENERO	FEBRERO	MARZO	ABRIL	MAYO	JUNIO	JULIO	AGOSTO	SEPTIEMBRE	OCTUBRE	NOVIEMBRE	DICIEMBRE
					141.00						
										ANUAL:	140.00
											281.00

Variable (2)											
Variable: TOTAL DE ACCIONES QUE SE MONITOREAN DE LAS EXPRESIONES SOCIALES.											
Definición: SE REFIERE A LAS POSIBLES EXPRESIONES SOCIALES MEDIANTE EL SEGUIMIENTO DEL MONITOREO.											
Unidad de Medida:			Frecuencia de Medición:			Desagregación Geográfica:			Disponibilidad de la Información:		
MONITOREO			SEMESTRAL			ESTATAL			31/12/2026		

Meta Anual											
ENERO	FEBRERO	MARZO	ABRIL	MAYO	JUNIO	JULIO	AGOSTO	SEPTIEMBRE	OCTUBRE	NOVIEMBRE	DICIEMBRE
					141.00						
										ANUAL:	140.00
											281.00

Datos de Identificación del Programa Presupuestario (PP)

Responsable del PP

Instancia(s) Ejecutora(s)

Ramo: 04 GOBERNACIÓN

004 SECRETARÍA DE GOBERNACIÓN

Institución: 004 SECRETARÍA DE GOBERNACIÓN

Unidad Responsable: 3000 SUBSECRETARÍA DE GOBIERNO

Población Objetivo: POBLACIÓN DEL ESTADO DE PUEBLA SUSCEPTIBLE A PRESENTAR PROBLEMÁTICAS SOCIALES QUE REQUIERA MEDIACIÓN CONJUNTA CON EL GOBIERNO.

Alineación

Plan Estatal de Desarrollo

Eje: 03 ESTADO DE DERECHO, SEGURIDAD Y JUSTICIA

Temática: 01 GOBERNABILIDAD

Objetivo: 01 PROPICIAR UN ENTORNO DE GOBERNABILIDAD Y PAZ SOCIAL EN EL ESTADO DE PUEBLA.

Estrategia: 01 FORTALECIMIENTO DE LOS MECANISMOS DE ATENCIÓN A DEMANDAS Y POSIBLES CONFLICTOS PARA GARANTIZAR LA GOBERNABILIDAD EN EL ESTADO.

Línea de Acción: 01 FORTALECER LOS PROTOCOLOS DE ACTUACIÓN ANTE ACONTECIMIENTOS QUE VULNEREN EL ESTADO DE GOBERNABILIDAD.

Línea de Acción: 02 BRINDAR ATENCIÓN EFICIENTE A LAS DEMANDAS DE LOS DIFERENTES GRUPOS SOCIALES.

Línea de Acción: 03 FOMENTAR LA SOLIDARIDAD, CONFIANZA, RESPETO Y PARTICIPACIÓN DE LA CIUDADANÍA EN LOS MUNICIPIOS DEL ESTADO.

Línea de Acción: 04 IMPULSAR ACCIONES ORIENTADAS AL SECTOR PÚBLICO, PRIVADO Y SOCIAL PARA QUE PREVALEZCA LA GOBERNABILIDAD DEL ESTADO.

Resumen Narrativo

ANÁLISIS DE LAS DEMANDAS DEL PULSO SOCIAL Y POLÍTICO REALIZADO.

Datos de Identificación del Indicador

Indicador: PORCENTAJE DE ANÁLISIS DE LAS DEMANDAS DEL PULSO SOCIAL Y POLÍTICO REALIZADO.

Definición: ES EL ANÁLISIS QUE SE GENERA POR LOS DIFERENTES TIPOS DE DEMANDAS DEL PULSO SOCIALES Y POLÍTICAS

Tipo	Dimensión	Frecuencia de Medición	Desagregación Geográfica	Tipo de Fórmula
GESTION	EFICACIA	SEMESTRAL	ESTATAL	PORCENTAJE
Unidad de Medida	Método de Cálculo	Área Responsable		
PORCENTAJE	$(V1/V2)*100$	DIRECCIÓN GENERAL DE DELEGACIONES DE GOBIERNO		

Características del Indicador

Claridad	Relevancia	Economía	Monitoreable	Adecuado	Aporte Marginal
CUMPLE	CUMPLE	CUMPLE	CUMPLE	CUMPLE	NO_APLICA

Justificación

LA META DE LAS ACTIVIDADES SON ESPECÍFICAS.	ES COMPLEMENTO DE DOCUMENTOS NECESARIOS PARA ASUNTOS DE LA CIUDADANÍA.	NO SE MANEJAN RECURSOS NI PRODUCE UN COSTO.	PUEDEN SER AUDITABLES POR CUALQUIER ORGANISMO EXTERNO.	SU SOLICITUD CUMPLE CON EL OBJETIVO DE SU TRAMITACIÓN.	ES UN INDICADOR PARA UN OBJETIVO.
---	--	---	--	--	-----------------------------------

Serie de Información disponible: 2024, 2025

Medios de Verificación

INFORME EJECUTIVO DE ASUNTOS Y CONFLICTOS, ASÍ COMO DEMANDAS SOCIALES Y POLÍTICAS ; FRECUENCIA SEMESTRAL, FUENTE: DIRECCIÓN GENERAL DE DELEGACIONES DE GOBIERNO, DISPONIBILIDAD DE LA INFORMACIÓN: 2026.

Fuentes de Información

DIRECCIÓN GENERAL DE DELEGACIONES DE GOBIERNO

Determinación de Metas - Indicador

Línea Base			Meta y Periodo de Cumplimiento		Parámetros de Semaforización		
Valor	Año	Periodo	Valor	Periodo	> 95.00Y <= 115.00	>= 90.00Y <= 95.00	< 90.00Y > 115.00
100.00	2024	DICIEMBRE	100.00	DICIEMBRE			

Comportamiento del Indicador hacia la meta: NOMINAL

Factibilidad: MEDIA

Descripción de la Factibilidad: ES FACTIBLE LOGRAR LA META POR QUE LA EJECUCIÓN CORRESPONDE A LO PLANEADO.

Metas de la Administración						
Año	2025	2026	2027	2028	2029	2030
Valor	100.00	100.00	100.00	100.00	100.00	100.00
Periodo	DICIEMBRE	DICIEMBRE	DICIEMBRE	DICIEMBRE	DICIEMBRE	DICIEMBRE

Meta Anual											
ENERO	FEBRERO	MARZO	ABRIL	MAYO	JUNIO	JULIO	AGOSTO	SEPTIEMBRE	OCTUBRE	NOVIEMBRE	DICIEMBRE
					100.00						
Anual:											100.00
											100.00

Variable (1)											
Variable: ANÁLISIS DE LAS POSIBLES DEMANDAS DE PULSO SOCIAL Y POLÍTICO EN EL ESTADO											
Definición: ES EL REPORTE DE ANÁLISIS DE LAS POSIBLES DEMANDAS DE PULSO SOCIAL Y POLÍTICO EN EL ESTADO											
Unidad de Medida:			Frecuencia de Medición:			Desagregación Geográfica:			Disponibilidad de la Información:		
ANÁLISIS			SEMESTRAL			ESTATAL			31/12/2026		
Meta Anual											
ENERO	FEBRERO	MARZO	ABRIL	MAYO	JUNIO	JULIO	AGOSTO	SEPTIEMBRE	OCTUBRE	NOVIEMBRE	DICIEMBRE
					24.00						24.00
ANUAL:											48.00

Variable (2)											
Variable: TOTAL DE ANÁLISIS DE LAS DEMANDAS DE PULSO SOCIAL Y POLÍTICO EN EL ESTADO.											
Definición: ES EL REPORTE DE ANÁLISIS DE LAS DEMANDAS DE PULSO SOCIAL Y POLÍTICO EN EL ESTADO											
Unidad de Medida:			Frecuencia de Medición:			Desagregación Geográfica:			Disponibilidad de la Información:		
ANÁLISIS			SEMESTRAL			ESTATAL			31/12/2026		
Meta Anual											
ENERO	FEBRERO	MARZO	ABRIL	MAYO	JUNIO	JULIO	AGOSTO	SEPTIEMBRE	OCTUBRE	NOVIEMBRE	DICIEMBRE
					24.00						24.00
ANUAL:											48.00

Datos de Identificación del Programa Presupuestario (PP)

Responsable del PP	Instancia(s) Ejecutora(s)
Ramo: 04 GOBERNACIÓN	004 SECRETARÍA DE GOBERNACIÓN
Institución: 004 SECRETARÍA DE GOBERNACIÓN	
Unidad Responsable: 3000 SUBSECRETARÍA DE GOBIERNO	
Población Objetivo: POBLACIÓN DEL ESTADO DE PUEBLA SUSCEPTIBLE A PRESENTAR PROBLEMÁTICAS SOCIALES QUE REQUIERA MEDIACIÓN CONJUNTA CON EL GOBIERNO.	

Alineación

Plan Estatal de Desarrollo

Eje: 03 ESTADO DE DERECHO, SEGURIDAD Y JUSTICIA

Temática:01 GOBERNABILIDAD

Objetivo: 01 PROPICIAR UN ENTORNO DE GOBERNABILIDAD Y PAZ SOCIAL EN EL ESTADO DE PUEBLA.

Estrategia: 01 FORTALECIMIENTO DE LOS MECANISMOS DE ATENCIÓN A DEMANDAS Y POSIBLES CONFLICTOS PARA GARANTIZAR LA GOBERNABILIDAD EN EL ESTADO.

Línea de Acción: 01 FORTALECER LOS PROTOCOLOS DE ACTUACIÓN ANTE ACONTECIMIENTOS QUE VULNEREN EL ESTADO DE GOBERNABILIDAD.

Línea de Acción: 02 BRINDAR ATENCIÓN EFICIENTE A LAS DEMANDAS DE LOS DIFERENTES GRUPOS SOCIALES.

Línea de Acción: 03 FOMENTAR LA SOLIDARIDAD, CONFIANZA, RESPETO Y PARTICIPACIÓN DE LA CIUDADANÍA EN LOS MUNICIPIOS DEL ESTADO.

Línea de Acción: 04 IMPULSAR ACCIONES ORIENTADAS AL SECTOR PÚBLICO, PRIVADO Y SOCIAL PARA QUE PREVALEZCA LA GOBERNABILIDAD DEL ESTADO.

Resumen Narrativo

ESTUDIOS DE ASPECTOS POLÍTICOS Y SOCIALES QUE REFUERZEN LA GOBERNABILIDAD Y PERMITAN LA TOMA DE DECISIONES ELABORADOS.

Datos de Identificación del Indicador

Indicador: PORCENTAJE DE AVANCE EN LA ELABORACIÓN DE ESTUDIOS Y ANÁLISIS DE AGENDA DE RIESGOS DE LAS SITUACIONES SOCIOPOLÍTICAS.

Definición: ESTE INDICADOR MIDE EL AVANCE DE LA ELABORACIÓN DE ESTUDIOS Y ANÁLISIS DE AGENDA DE RIESGOS DE LAS SITUACIONES SOCIOPOLÍTICAS.

Tipo	Dimensión	Frecuencia de Medición	Desagregación Geográfica	Tipo de Fórmula
GESTION	EFICACIA	SEMESTRAL	ESTATAL	PORCENTAJE
Unidad de Medida	Método de Cálculo	Área Responsable		
PORCENTAJE	(V1/V2)*100	DIRECCIÓN GENERAL DE ANÁLISIS POLÍTICO		

Características del Indicador

Claridad	Relevancia	Economía	Monitoreable	Adecuado	Aporte Marginal
CUMPLE	CUMPLE	CUMPLE	CUMPLE	CUMPLE	CUMPLE

Justificación

EL INDICADOR SE DEFINE DE MANERA SENCILLA Y COMPRENSIBLE.	REFLEJA LA DIMENSIÓN DEL LOGRO DEL OBJETIVO.	NO SE MANEJAN RECURSOS.	SE SUJETA A UNA AUDITORIA INDEPENDIENTE.	SU SOLICITUD CUMPLE CON EL OBJETIVO DE SU TRAMITACIÓN	ES UN INDICADOR PARA UN OBJETIVO
---	--	-------------------------	--	---	----------------------------------

Serie de Información disponible: 2024, 2025

Medios de Verificación

INFORME EJECUTIVO SOBRE LA ELABORACIÓN DE ESTUDIOS, RIESGOS, CONFLICTOS POLÍTICOS Y SOCIALES; FRECUENCIA SEMESTRAL, FUENTE: DIRECCIÓN GENERAL DE ANÁLISIS POLÍTICO, DIRECCIÓN DE ESTUDIOS POLÍTICO SOCIALES, DIRECCIÓN DE AGENDA DE RIESGOS, DISPONIBILIDAD DE LA INFORMACIÓN: 2026.

Fuentes de Información

DIRECCIÓN GENERAL DE ANÁLISIS POLÍTICO, DIRECCIÓN DE ESTUDIOS POLÍTICO SOCIALES Y DIRECCIÓN DE AGENDA DE RIESGOS.

Determinación de Metas - Indicador

Línea Base			Meta y Periodo de Cumplimiento		Parámetros de SemafORIZACIÓN		
Valor	Año	Periodo	Valor	Periodo	> 95.00Y <= 115.00	>= 90.00Y <= 95.00	< 90.00Y > 115.00
100.00	2024	DICIEMBRE	100.00	DICIEMBRE			

Comportamiento del Indicador hacia la meta:NOMINAL

Factibilidad: MEDIA

Descripción de la Factibilidad: SE CONSIDERA COMPORTAMIENTO DE AÑOS ANTERIORES.

Metas de la Administración											
Año	2025	2026	2027	2028	2029	2030					
Valor	100.00	100.00	100.00	100.00	100.00	100.00					
Periodo	DICIEMBRE	DICIEMBRE	DICIEMBRE	DICIEMBRE	DICIEMBRE	DICIEMBRE					

Meta Anual											
ENERO	FEBRERO	MARZO	ABRIL	MAYO	JUNIO	JULIO	AGOSTO	SEPTIEMBRE	OCTUBRE	NOVIEMBRE	DICIEMBRE
					100.00						
										Anual:	100.00

Variable (1)

Variable: ESTUDIOS Y AGENDAS DE RIESGO DE CONFLICTOS POLÍTICOS Y SOCIALES, ELABORADOS.

Definición: ES EL TOTAL DE ESTUDIOS Y AGENDAS DE RIESGO QUE SE REALIZAN SOBRE LA SITUACIÓN POLÍTICA Y SOCIAL.

Unidad de Medida:	Frecuencia de Medición:	Desagregación Geográfica:	Disponibilidad de la Información:
ESTUDIO	SEMESTRAL	ESTATAL	31/12/2026

Meta Anual											
ENERO	FEBRERO	MARZO	ABRIL	MAYO	JUNIO	JULIO	AGOSTO	SEPTIEMBRE	OCTUBRE	NOVIEMBRE	DICIEMBRE
					26.00						
										ANUAL:	26.00 52.00

Variable (2)

Variable: TOTAL ESTUDIOS Y AGENDAS DE RIESGO DE POSIBLES CONFLICTOS POLÍTICOS Y SOCIALES IDENTIFICADOS.

Definición: ES EL TOTAL DE ESTUDIOS Y AGENDAS DE RIESGO A REALIZAR SOBRE POSIBLES CONFLICTOS POLÍTICOS Y SOCIALES QUE FUERON IDENTIFICADOS.

Unidad de Medida:	Frecuencia de Medición:	Desagregación Geográfica:	Disponibilidad de la Información:
ESTUDIO	SEMESTRAL	ESTATAL	31/12/2026

Meta Anual											
ENERO	FEBRERO	MARZO	ABRIL	MAYO	JUNIO	JULIO	AGOSTO	SEPTIEMBRE	OCTUBRE	NOVIEMBRE	DICIEMBRE
					26.00						
										ANUAL:	26.00 52.00

Datos de Identificación del Programa Presupuestario (PP)

Responsable del PP
Ramo: 04 GOBERNACIÓN
Institución: 004 SECRETARÍA DE GOBERNACIÓN
Unidad Responsable: 2000 SUBSECRETARÍA JURÍDICA
Población Objetivo: POBLACIÓN DE LOS 217 MUNICIPIOS DEL ESTADO DE PUEBLA.

Instancia(s) Ejecutora(s)
004 SECRETARÍA DE GOBERNACIÓN

Alineación

Plan Estatal de Desarrollo
Eje: 03 ESTADO DE DERECHO, SEGURIDAD Y JUSTICIA
Temática: 01 GOBERNABILIDAD
Objetivo: 01 PROPICIAR UN ENTORNO DE GOBERNABILIDAD Y PAZ SOCIAL EN EL ESTADO DE PUEBLA.
Estrategia: 03 MEJORAMIENTO DE LAS CONDICIONES DE CERTEZA JURÍDICA EN LA PROPIEDAD Y EN LAS PERSONAS.
Línea de Acción: 01 GARANTIZAR LA CERTEZA JURÍDICA DE LAS PERSONAS.

Resumen Narrativo

CONTRIBUIR AL FORTALECIMIENTO DEL ÍNDICE DEL ESTADO DE DERECHO DE LA POBLACIÓN DEL ESTADO.

Datos de Identificación del Indicador

Indicador: AVANCE EN EL ÍNDICE DE ADHESIÓN AL ESTADO DE DERECHO EN EL ÁMBITO ESTATAL.
Definición: EL INDICADOR REPRESENTA EL GRADO DE AVANCE QUE TIENE EL ESTADO PARA LA ADHESIÓN EN EL ÍNDICE DEL ESTADO DE DERECHO EN LA ENTIDAD

Tipo ESTRATEGICO	Dimensión EFICACIA	Frecuencia de Medición ANUAL	Desagregación Geográfica ESTATAL	Tipo de Fórmula OTRAS
Unidad de Medida ÍNDICE		Método de Cálculo DATO ABSOLUTO	Área Responsable SUBSECRETARÍA JURÍDICA	

Características del Indicador

Claridad CUMPLE	Relevancia CUMPLE	Economía CUMPLE	Monitoreable CUMPLE	Adecuado CUMPLE	Aporte Marginal NO_APLICA
---------------------------	-----------------------------	---------------------------	-------------------------------	---------------------------	-------------------------------------

Justificación

ES CLARO, YA QUE EL INDICADOR INDICA DE MANERA PRECISA LO QUE SE PRETENDE MEDIR	PROVEE INFORMACIÓN SOBRE LA ESENCIA DEL OBJETIVO QUE SE QUIERE MEDIR	NO CONSIDERA RECURSOS ADICIONALES, YA QUE SE CUMPLE A TRAVÉS DE LAS FUNCIONES Y ATRIBUCIONES INHERENTES	SE CUENTA CON COMPROBACIÓN EXTERNA QUE DE MANERA ANUAL REALIZA LA MEDICIÓN Y VALORACIÓN DE LAS METAS ALCANZADAS	CUENTA CON ELEMENTOS QUE LO HACEN MEDIBLE PARA LAS 32 ENTIDADES DEL PAÍS	NO APLICA POR QUE SOLO ES UN INDICADOR PARA UN OBJETIVO.
---	--	---	---	--	--

Serie de Información disponible: 2019, 2020, 2021, 2022, 2023, 2024.

Medios de Verificación

REPORTE DEL ÍNDICE DE ESTADO DE DERECHO EN MÉXICO 2022-2023, EMITIDO POR EL WORLD JUSTICE PROJECT, SERIE DE INFORMACIÓN DISPONIBLE 2018-2023, DISPONIBLE PARA SU CONSULTA EN <https://worldjusticeproject.mx/indice-de-estado-de-derecho-en-mexico>

Fuentes de Información

INFORME SOBRE LA SITUACIÓN DE LOS RESULTADOS DEL ÍNDICE DE ESTADO DE DERECHO EN MÉXICO, PUBLICADO POR WORLD JUSTICE PROJECT, EN LA FUENTE <https://worldjusticeproject.mx/indice-de-estado-de-derecho-en-mexico/>

Determinación de Metas - Indicador

Línea Base

Valor	Año	Periodo
0.35	2019	DICIEMBRE

Meta y Periodo de Cumplimiento

Valor	Periodo
0.38	DICIEMBRE

Parámetros de Semaforización

> 0.36Y <= 0.43	>= 0.34Y <= 0.36	< 0.34Y > 0.43
-----------------	------------------	----------------

Comportamiento del Indicador hacia la meta: REGULAR

Factibilidad: ALTA

Descripción de la Factibilidad: ALTA, TODA VEZ QUE SE CUENTA CON LAS ATRIBUCIONES NECESARIAS PARA ATENDER LOS AMPAROS QUE SE PROMUEVEN CONTRA LA SECRETARIA, ASÍ COMO TODO JUICIO JURISDICCIONAL NECESARIO EN EL ÁMBITO DE SU COMPETENCIA.

Metas de la Administración						
Año	2025	2026	2027	2028	2029	2030
Valor	0.38	0.38	0.38	0.38	0.38	0.38
Periodo	DICIEMBRE	DICIEMBRE	DICIEMBRE	DICIEMBRE	DICIEMBRE	DICIEMBRE

Meta Anual											
ENERO	FEBRERO	MARZO	ABRIL	MAYO	JUNIO	JULIO	AGOSTO	SEPTIEMBRE	OCTUBRE	NOVIEMBRE	DICIEMBRE
Anual:											0.38
											0.38

Variable (1)											
Variable: ÍNDICE DE ADHESIÓN AL ESTADO DE DERECHO EN EL ÁMBITO ESTATAL											
Definición: ESTA VARIABLE MIDE EL GRADO DE ADHESIÓN DEL ESTADO DE DERECHO DE LA ENTIDAD.											
Unidad de Medida:			Frecuencia de Medición:			Desagregación Geográfica:			Disponibilidad de la Información:		
ÍNDICE			ANUAL			ESTATAL			04/01/2027		
Meta Anual											
ENERO	FEBRERO	MARZO	ABRIL	MAYO	JUNIO	JULIO	AGOSTO	SEPTIEMBRE	OCTUBRE	NOVIEMBRE	DICIEMBRE
											0.38
ANUAL:											0.38

Datos de Identificación del Programa Presupuestario (PP)

Responsable del PP **Instancia(s) Ejecutora(s)**
Ramo: 04 GOBERNACIÓN 004 SECRETARÍA DE GOBERNACIÓN
Institución: 004 SECRETARÍA DE GOBERNACIÓN
Unidad Responsable: 2000 SUBSECRETARÍA JURÍDICA
Población Objetivo: POBLACIÓN DE LOS 217 MUNICIPIOS DEL ESTADO DE PUEBLA.

Alineación

Plan Estatal de Desarrollo
Eje: 03 ESTADO DE DERECHO, SEGURIDAD Y JUSTICIA
Temática: 01 GOBERNABILIDAD
Objetivo: 01 PROPICIAR UN ENTORNO DE GOBERNABILIDAD Y PAZ SOCIAL EN EL ESTADO DE PUEBLA.
Estrategia: 03 MEJORAMIENTO DE LAS CONDICIONES DE CERTEZA JURÍDICA EN LA PROPIEDAD Y EN LAS PERSONAS.
Línea de Acción: 01 GARANTIZAR LA CERTEZA JURÍDICA DE LAS PERSONAS.

Resumen Narrativo

LOS HABITANTES DEL ESTADO DE PUEBLA, CUENTAN CON MAYOR CERTEZA JURÍDICA Y LEGALIDAD.

Datos de Identificación del Indicador

Indicador: PORCENTAJE DE ACCIONES EN MATERIA DE LEGALIDAD Y CERTEZA OTORGADAS A LA POBLACIÓN.

Definición: ESTE INDICADOR MIDE EL PORCENTAJE ALCANZADO EN RELACIÓN A LAS ACCIONES EN MATERIA DE LEGALIDAD Y CERTEZA JURÍDICA OTORGADAS POR LA SUBSECRETARÍA JURÍDICA

Tipo	Dimensión	Frecuencia de Medición	Desagregación Geográfica	Tipo de Fórmula
ESTRATEGICO	EFICACIA	ANUAL	ESTATAL	PORCENTAJE
Unidad de Medida		Método de Cálculo	Área Responsable	
PORCENTAJE		(V1/V2)*100	SUBSECRETARÍA JURÍDICA	

Características del Indicador

Claridad	Relevancia	Economía	Monitoreable	Adecuado	Aporte Marginal
CUMPLE	CUMPLE	CUMPLE	CUMPLE	CUMPLE	NO_APLICA

Justificación

ES CLARO, PORQUE SEÑALA DE MANERA INEQUIVOCA LO QUE SE MIDE	EL INDICADOR PROPORCIONA INFORMACIÓN DEL FACTOR RELEVANTE DEL OBJETIVO A MEDIR	NO CONSIDERA RECURSOS ADICIONALES.	LAS UNIDADES RESPONSABLES DE LA INFORMACIÓN MONITOREAN LA INFORMACIÓN DE MANERA INTERNA PARA EL LOGROS DE SUS AVANCES	LA CONSTRUCCIÓN DEL INDICADOR ES CONSISTENTE Y LA META ESTA ORIENTADA AL LOGRO DE LA MISMA	NO APLICA POR QUE ES SOLO UN INDICADOR PARA EL PROPÓSITO.
---	--	------------------------------------	---	--	---

Serie de Información disponible: 2025.

Medios de Verificación

REPORTE ANUAL DE LAS ACCIONES REALIZADAS EN MATERIA DE CERTEZA JURÍDICA Y LEGALIDAD, FUENTE DE INFORMACIÓN: SUBSECRETARÍA JURÍDICA. DIRECCIÓN GENERAL DE ASUNTOS JURÍDICOS. DIRECCIÓN GENERAL DE EJECUCIÓN DE SANCIONES Y MEDIDAS. COMISIÓN EJECUTIVA PARA LA ACTUALIZACIÓN Y MODERNIZACIÓN DE LA PROCURACIÓN Y ADMINISTRACIÓN DE JUSTICIA (CEAMPAJ), FRECUENCIA ANUAL, SERIE DE INFORMACIÓN 2025

Fuentes de Información

SUBSECRETARÍA JURÍDICA. DIRECCIÓN GENERAL DE ASUNTOS JURÍDICOS. DIRECCIÓN GENERAL DE EJECUCIÓN DE SANCIONES Y MEDIDAS. COMISIÓN EJECUTIVA PARA LA ACTUALIZACIÓN Y MODERNIZACIÓN DE LA PROCURACIÓN Y ADMINISTRACIÓN DE JUSTICIA (CEAMPAJ)

Determinación de Metas - Indicador

Línea Base			Meta y Periodo de Cumplimiento		Parámetros de Semaforización		
Valor	Año	Periodo	Valor	Periodo	>=90.00Y<=115.00	>=90.00Y<=95.00	< 80.00Y < 115.00
100.00	2025	DICIEMBRE	100.00	DICIEMBRE			

Comportamiento del Indicador hacia la meta:REGULAR

Factibilidad: ALTA

Descripción de la Factibilidad: ALTA, EN VIRTUD DE LAS ACCIONES QUE REALIZAN CADA UNA DE LAS UNIDADES ADMINISTRATIVAS

Metas de la Administración						
Año	2025	2026	2027	2028	2029	2030
Valor	100.00	100.00	100.00	100.00	100.00	100.00
Periodo	DICIEMBRE	DICIEMBRE	DICIEMBRE	DICIEMBRE	DICIEMBRE	DICIEMBRE

Meta Anual											
ENERO	FEBRERO	MARZO	ABRIL	MAYO	JUNIO	JULIO	AGOSTO	SEPTIEMBRE	OCTUBRE	NOVIEMBRE	DICIEMBRE
Anual:											100.00 100.00

Variable (1)											
Variable: TOTAL DE ACCIONES EN MATERIA DE LEGALIDAD Y CERTEZA JURÍDICA PROGRAMADAS.											
Definición: SE REFIERE AL TOTAL DE ACCIONES QUE SE PROGRAMAN EN MATERIA DE LEGALIDAD Y CERTEZA JURÍDICA.											
Unidad de Medida:			Frecuencia de Medición:			Desagregación Geográfica:			Disponibilidad de la Información:		
ACCIÓN			ANUAL			ESTATAL			04/01/2027		
Meta Anual											
ENERO	FEBRERO	MARZO	ABRIL	MAYO	JUNIO	JULIO	AGOSTO	SEPTIEMBRE	OCTUBRE	NOVIEMBRE	DICIEMBRE
											7,773.00
ANUAL:											7,773.00

Variable (2)											
Variable: TOTAL DE ACCIONES EN MATERIA DE LEGALIDAD Y CERTEZA JURÍDICA REALIZADAS											
Definición: SE REFIERE AL TOTAL DE ACCIONES QUE SE RREALIZAN EN MATERIA DE LEGALIDAD Y CERTEZA JURÍDICA.											
Unidad de Medida:			Frecuencia de Medición:			Desagregación Geográfica:			Disponibilidad de la Información:		
ACCIÓN			ANUAL			ESTATAL			04/01/2027		
Meta Anual											
ENERO	FEBRERO	MARZO	ABRIL	MAYO	JUNIO	JULIO	AGOSTO	SEPTIEMBRE	OCTUBRE	NOVIEMBRE	DICIEMBRE
ANUAL:											7,773.00 7,773.00

Datos de Identificación del Programa Presupuestario (PP)

Responsable del PP **Instancia(s) Ejecutora(s)**
Ramo: 04 GOBERNACIÓN 004 SECRETARÍA DE GOBERNACIÓN
Institución: 004 SECRETARÍA DE GOBERNACIÓN
Unidad Responsable: 2000 SUBSECRETARÍA JURÍDICA
Población Objetivo: POBLACIÓN DE LOS 217 MUNICIPIOS DEL ESTADO DE PUEBLA.

Alineación

Plan Estatal de Desarrollo

Eje: 03 ESTADO DE DERECHO, SEGURIDAD Y JUSTICIA
Temática: 01 GOVERNABILIDAD
Objetivo: 01 PROPICIAR UN ENTORNO DE GOVERNABILIDAD Y PAZ SOCIAL EN EL ESTADO DE PUEBLA.
Estrategia: 03 MEJORAMIENTO DE LAS CONDICIONES DE CERTEZA JURÍDICA EN LA PROPIEDAD Y EN LAS PERSONAS.
Línea de Acción: 01 GARANTIZAR LA CERTEZA JURÍDICA DE LAS PERSONAS.

Resumen Narrativo

ATENCIÓN DE PROCEDIMIENTOS JURISDICCIONALES REALIZADA.

Datos de Identificación del Indicador

Indicador: NÚMERO DE ATENCIONES A JUICIOS DE AMPARO, JUICIOS LABORALES, PROCEDIMIENTOS DE EXPROPIACIÓN, DENUNCIAS Y JUICIOS CONTENCIOSOS ADMINISTRATIVOS.

Definición: MIDE EL NÚMERO DE ATENCIONES DE LOS ASUNTOS DE CARÁCTER LEGAL DE LOS QUE TIENE COMPETENCIA LA SECRETARÍA DE GOBERNACIÓN

Tipo GESTION	Dimensión EFICACIA	Frecuencia de Medición TRIMESTRAL	Desagregación Geográfica ESTATAL	Tipo de Fórmula OTRAS
Unidad de Medida ATENCIÓN		Método de Cálculo DATO ABSOLUTO	Área Responsable DIRECCIÓN JURÍDICA DE LO CONTENCIOSO	

Características del Indicador

Claridad CUMPLE	Relevancia CUMPLE	Economía CUMPLE	Monitoreable CUMPLE	Adecuado CUMPLE	Aporte Marginal CUMPLE
---------------------------	-----------------------------	---------------------------	-------------------------------	---------------------------	----------------------------------

Justificación

EL INDICADOR CONSIDERA VARIABLES BIEN DEFINIDAS E INEQUÍVOCAS	PROVEE DE INFORMACIÓN SUFICIENTE PARA LO QUE SE QUIERE MEDIR	NO CONSIDERA RECURSOS ADICIONALES.	DADA LA INFORMACIÓN ES SUCEPTIBLE DE SER MONITOREADA	PROVEE DE SUFICIENTES ELEMENTOS PARA MEDIR	ES UN INDICADOR PARA UN OBJETIVO.
---	--	------------------------------------	--	--	-----------------------------------

Serie de Información disponible: 2024, 2025

Medios de Verificación

INFORMES CON BASE AL ARCHIVO DOCUMENTAL Y BASES DE DATOS DE LA DIRECCIÓN JURÍDICA DE LO CONTENCIOSO, FRECUENCIA DE MEDICIÓN MENSUAL, EJERCICIO FISCAL 2026

Fuentes de Información

DIRECCIÓN JURÍDICA DE LO CONTENCIOSO

Determinación de Metas - Indicador

Línea Base

Valor 100.00	Año 2024	Periodo DICIEMBRE
------------------------	--------------------	-----------------------------

Meta y Periodo de Cumplimiento

Valor 6,000.00	Periodo DICIEMBRE
--------------------------	-----------------------------

Parámetros de Semaforización

$\leq 2700.00Y < 4000.00$	$\geq 5400.00Y \leq 5700.00$	$< 5400.00Y > 6000.00$
---------------------------	------------------------------	------------------------

Comportamiento del Indicador hacia la meta: ASCENDENTE

Factibilidad: MEDIA

Descripción de la Factibilidad: MEDIA, YA QUE DEPENDE DE LAS ACCIONES ALTERNAS QUE SE REALICEN EN OTROS ÁMBITOS DEL GOBIERNO O ENTRE LOS PARTICULARES.

Metas de la Administración

Año 2025	2026	2027	2028	2029	2030
Valor 6000.00	6000.00	5500.00			
Periodo DICIEMBRE	DICIEMBRE	DICIEMBRE	DICIEMBRE	DICIEMBRE	DICIEMBRE

Meta Anual

ENERO	FEBRERO	MARZO	ABRIL	MAYO	JUNIO	JULIO	AGOSTO	SEPTIEMBRE	OCTUBRE	NOVIEMBRE	DICIEMBRE
		1,500.00			1,500.00			1,500.00			
										Anual:	6,000.00

Variable (1)											
Variable: TOTAL DE ATENCIONES OTORGADAS A PROCEDIMIENTOS DE NATURALEZA JURISDICCIONAL											
Definición: SE REFIERE AL NÚMERO DE ATENCIONES A PROCEDIMIENTOS JURISDICCIONALES ATENDIDOS, QUE SON INTERPUESTOS EN CONTRA LA SECRETARÍA DE GOBERNACIÓN DEL ESTADO											
Unidad de Medida:			Frecuencia de Medición:			Desagregación Geográfica:			Disponibilidad de la Información:		
ATENCIÓN			TRIMESTRAL			ESTATAL			31/12/2025		
Meta Anual											
ENERO	FEBRERO	MARZO	ABRIL	MAYO	JUNIO	JULIO	AGOSTO	SEPTIEMBRE	OCTUBRE	NOVIEMBRE	DICIEMBRE
		1,500.00			1,500.00			1,500.00			1,500.00
										ANUAL:	6,000.00

Datos de Identificación del Programa Presupuestario (PP)

Responsable del PP **Instancia(s) Ejecutora(s)**
Ramo: 04 GOBERNACIÓN 004 SECRETARÍA DE GOBERNACIÓN
Institución: 004 SECRETARÍA DE GOBERNACIÓN
Unidad Responsable: 2000 SUBSECRETARÍA JURÍDICA
Población Objetivo: POBLACIÓN DE LOS 217 MUNICIPIOS DEL ESTADO DE PUEBLA.

Alineación

Plan Estatal de Desarrollo

Eje: 03 ESTADO DE DERECHO, SEGURIDAD Y JUSTICIA
Temática: 01 GOBERNABILIDAD
Objetivo: 01 PROPICIAR UN ENTORNO DE GOBERNABILIDAD Y PAZ SOCIAL EN EL ESTADO DE PUEBLA.
Estrategia: 03 MEJORAMIENTO DE LAS CONDICIONES DE CERTEZA JURÍDICA EN LA PROPIEDAD Y EN LAS PERSONAS.
Línea de Acción: 01 GARANTIZAR LA CERTEZA JURÍDICA DE LAS PERSONAS.

Resumen Narrativo

PUBLICACIÓN DE INSTRUMENTOS JURÍDICOS ACTUALIZADOS REALIZADA.

Datos de Identificación del Indicador

Indicador: PORCENTAJE DE INSTRUMENTOS JURÍDICOS ATENDIDOS, REVISADOS Y ANALIZADOS PARA LA ACTUALIZACIÓN DEL MARCO LEGAL Y PUBLICACIÓN EN EL PERIÓDICO OFICIAL DEL ESTADO.

Definición: MIDE EL PORCENTAJE DE PUBLICACIONES DE PUBLICACIONES DE LOS INSTRUMENTOS O DOCUMENTOS REALIZADOS POR EL PERIÓDICO OFICIAL DEL ESTADO.

Tipo GESTION	Dimensión EFICACIA	Frecuencia de Medición SEMESTRAL	Desagregación Geográfica ESTATAL	Tipo de Fórmula PORCENTAJE
Unidad de Medida PORCENTAJE		Método de Cálculo (V1/V2)*100	Área Responsable DIRECCIÓN DEL PERIÓDICO OFICIAL DEL ESTADO	

Características del Indicador

Claridad CUMPLE	Relevancia CUMPLE	Economía CUMPLE	Monitoreable CUMPLE	Adecuado CUMPLE	Aporte Marginal CUMPLE
---------------------------	-----------------------------	---------------------------	-------------------------------	---------------------------	----------------------------------

Justificación

ES CLARO POR LA LECTURA DEL MISMO INDICADOR	EL INDICADOR REFLEJA POR SÍ MISMO LA IMPORTANCIA DE DICHA MEDICIÓN	NO CONSIDERA RECURSOS ADICIONALES.	ES SUSCEPTIBLE DE SER MONITOREADO POR ENTES EXTERNOS	PROVEE ELEMENTOS SUFICIENTES PARA SER MEDIDO	POR QUE ES UN SOLO INDICADOR PARA UN OBJETIVO.
---	--	------------------------------------	--	--	--

Serie de Información disponible: 2019, 2020, 2021, 2022, 2023,2024,2025

Medios de Verificación

REPORTE ESTADÍSTICO MENSUAL DE PUBLICACIONES DEL 2026, ELABORADO POR LA DIRECCIÓN DEL PERIÓDICO OFICIAL DEL ESTADO, FRECUENCIA DE MEDICIÓN MENSUAL, EJERCICIO 2026

Fuentes de Información

DIRECCIÓN DEL PERIÓDICO OFICIAL DEL ESTADO

Determinación de Metas - Indicador

Línea Base

Valor	Año	Periodo
100.00	2019	DICIEMBRE

Meta y Periodo de Cumplimiento

Valor	Periodo
100.00	DICIEMBRE

Parámetros de Semaforización

>=95.00Y<=115.00	>=90.00Y<=95.00	< 90.00Y > 115.00
------------------	-----------------	-------------------

Comportamiento del Indicador hacia la meta:REGULAR

Factibilidad: ALTA

Descripción de la Factibilidad: ALTA, TODA VEZ QUE EXISTE NORMATIVIDAD JURÍDICA QUE ES SUSCEPTIBLE DE PUBLICARSE DE MANERA FRECUENTE

Metas de la Administración

Año	2025	2026	2027	2028	2029	2030
Valor	100.00	100.00	100.00	100.00	100.00	100.00
Periodo	DICIEMBRE	DICIEMBRE	DICIEMBRE	DICIEMBRE	DICIEMBRE	DICIEMBRE

Meta Anual

ENERO	FEBRERO	MARZO	ABRIL	MAYO	JUNIO	JULIO	AGOSTO	SEPTIEMBRE	OCTUBRE	NOVIEMBRE	DICIEMBRE
					50.00						
										Anual:	50.00 100.00

Variable (1)

Variable: TOTAL DE INSTRUMENTOS JURÍDICOS PUBLICADOS POR EL PERIÓDICO OFICIAL DEL ESTADO

Definición: SE REFIERE AL NÚMERO DE DOCUMENTOS NORMATIVOS QUE FUERON PUBLICADOS POR EL PERIÓDICO OFICIAL DEL ESTADO

Unidad de Medida:

DOCUMENTO

Frecuencia de Medición:

SEMESTRAL

Desagregación Geográfica:

ESTATAL

Disponibilidad de la Información:

04/01/2027

Meta Anual

ENERO	FEBRERO	MARZO	ABRIL	MAYO	JUNIO	JULIO	AGOSTO	SEPTIEMBRE	OCTUBRE	NOVIEMBRE	DICIEMBRE
					825.00						
											ANUAL: 825.00 1,650.00

Variable (2)

Variable: TOTAL DE INSTRUMENTOS JURÍDICOS PROGRAMADOS PARA SU PUBLICACIÓN

Definición: SE REFIERE AL NÚMERO DE DOCUMENTOS QUE SE RECIBIERON Y QUE CUBRIERON LOS REQUISITOS LEGALES PARA SU POSTERIOR AUTORIZACIÓN PARA SU PUBLICACIÓN OFICIAL

Unidad de Medida:

DOCUMENTO

Frecuencia de Medición:

SEMESTRAL

Desagregación Geográfica:

ESTATAL

Disponibilidad de la Información:

04/01/2027

Meta Anual

ENERO	FEBRERO	MARZO	ABRIL	MAYO	JUNIO	JULIO	AGOSTO	SEPTIEMBRE	OCTUBRE	NOVIEMBRE	DICIEMBRE
					1,650.00						
											ANUAL: 1,650.00 1,650.00

Datos de Identificación del Programa Presupuestario (PP)

Responsable del PP **Instancia(s) Ejecutora(s)**
004 SECRETARÍA DE GOBERNACIÓN

Ramo: 04 GOBERNACIÓN

Institución: 004 SECRETARÍA DE GOBERNACIÓN

Unidad Responsable: 2000 SUBSECRETARÍA JURÍDICA

Población Objetivo: POBLACIÓN DE LOS 217 MUNICIPIOS DEL ESTADO DE PUEBLA.

Alineación

Plan Estatal de Desarrollo
Eje: 03 ESTADO DE DERECHO, SEGURIDAD Y JUSTICIA
Temática: 01 GOBERNABILIDAD
Objetivo: 01 PROPICIAR UN ENTORNO DE GOBERNABILIDAD Y PAZ SOCIAL EN EL ESTADO DE PUEBLA.
Estrategia: 03 MEJORAMIENTO DE LAS CONDICIONES DE CERTEZA JURÍDICA EN LA PROPIEDAD Y EN LAS PERSONAS.
Línea de Acción: 01 GARANTIZAR LA CERTEZA JURÍDICA DE LAS PERSONAS.

Resumen Narrativo

ACCIONES DE EVALUACIÓN Y SEGUIMIENTO DEL SISTEMA DE JUSTICIA PENAL IMPLEMENTADAS.

Datos de Identificación del Indicador

Indicador: PORCENTAJE DE ACCIONES REALIZADAS PARA LA EVALUACIÓN Y SEGUIMIENTO DEL NUEVO SISTEMA DE JUSTICIA PENAL.
Definición: MIDE EL PORCENTAJE DE ACCIONES DE EVALUACIÓN Y SEGUIMIENTO QUE SE REALICEN DURANTE EL EJERCICIO FISCAL VIGENTE

Tipo GESTION	Dimensión EFICACIA	Frecuencia de Medición SEMESTRAL	Desagregación Geográfica ESTATAL	Tipo de Fórmula PORCENTAJE
Unidad de Medida PORCENTAJE		Método de Cálculo (V1/V2)*100	Área Responsable COMISIÓN EJECUTIVA PARA LA ACTUALIZACIÓN Y MODERNIZACIÓN DE LA PROCURACIÓN Y ADMINISTRACIÓN DE JUSTICIA (CEAMPAJ)	

Características del Indicador

Claridad CUMPLE	Relevancia CUMPLE	Economía CUMPLE	Monitoreable CUMPLE	Adecuado CUMPLE	Aporte Marginal NO_CUMPLE
---------------------------	-----------------------------	---------------------------	-------------------------------	---------------------------	-------------------------------------

Justificación

CONSIDERA VARIABLES BIEN DEFINIDAS RESPECTO AL INDICADOR.	ES IMPORTANTE PARA LA CONSOLIDACIÓN DE LOS OBJETIVOS	NO CONSIDERA RECURSOS ADICIONALES.	EL INDICADOR PUEDE SUJETARSE A CUALQUIER TIPO DE EVALUACIÓN	EL INDICADORES APROPIADO PARA LA MEDICIÓN	NO APLICA
---	--	------------------------------------	---	---	-----------

Serie de Información disponible: 2019, 2020, 2021, 2022, 2023, 2024, 2025

Medios de Verificación

MINUTA DE ACUERDO SEMESTRAL REALIZADA POR LA COMISIÓN EJECUTIVA PARA LA ACTUALIZACIÓN Y MODERNIZACIÓN DE LA PROCURACIÓN Y ADMINISTRACIÓN DE JUSTICIA (CEAMPAJ), FRECUENCIA DE MEDICIÓN SEMESTRAL, SERIE DE INFORMACIÓN 2026

Fuentes de Información

COMISIÓN EJECUTIVA PARA LA ACTUALIZACIÓN Y MODERNIZACIÓN DE LA PROCURACIÓN Y ADMINISTRACIÓN DE JUSTICIA (CEAMPAJ)

Determinación de Metas - Indicador

Línea Base

Valor	Año	Periodo
100.00	2019	DICIEMBRE

Meta y Periodo de Cumplimiento

Valor	Periodo
100.00	DICIEMBRE

Parámetros de Semaforización

>=95.00Y<=115.00	>=90.00Y<=95.00	< 90.00Y < 115.00
------------------	-----------------	-------------------

Comportamiento del Indicador hacia la meta:REGULAR

Factibilidad: ALTA

Descripción de la Factibilidad: SE PUEDE REALIZAR CON LOS RECURSOS CON LOS QUE SE CUENTA.

Metas de la Administración

Año	2025	2026	2027	2028	2029	2030
Valor	100.00	100.00	100.00	100.00	100.00	100.00
Periodo	DICIEMBRE	DICIEMBRE	DICIEMBRE	DICIEMBRE	DICIEMBRE	DICIEMBRE

Meta Anual

ENERO	FEBRERO	MARZO	ABRIL	MAYO	JUNIO	JULIO	AGOSTO	SEPTIEMBRE	OCTUBRE	NOVIEMBRE	DICIEMBRE
					50.00						
										Anual:	50.00 100.00

Variable (1)

Variable: TOTAL DE ACCIONES DE EVALUACIÓN Y SEGUIMIENTO DEL SISTEMA DE JUSTICIA PENAL REALIZADAS

Definición: SE REFIERE AL NÚMERO DE ACCIONES DE EVALUACIÓN Y SEGUIMIENTO REALIZADAS AL SISTEMA DE JUSTICIA PENAL EN EL PERIODO PROGRAMADO.

Unidad de Medida:

ACCIÓN

Frecuencia de Medición:

SEMESTRAL

Desagregación Geográfica:

ESTATAL

Disponibilidad de la Información:

04/01/2027

Meta Anual

ENERO	FEBRERO	MARZO	ABRIL	MAYO	JUNIO	JULIO	AGOSTO	SEPTIEMBRE	OCTUBRE	NOVIEMBRE	DICIEMBRE
					1.00						
											1.00
										ANUAL:	2.00

Variable (2)

Variable: TOTAL ACCIONES DE EVALUACIÓN Y SEGUIMIENTO DEL SISTEMA DE JUSTICIA PENAL PROGRAMADAS

Definición: SE REFIERE AL NÚMERO DE ACCIONES DE EVALUACIÓN Y SEGUIMIENTO PROGRAMADAS AL SISTEMA DE JUSTICIA PENAL EN EL PERIODO CORRESPONDIENTE.

Unidad de Medida:

ACCIÓN

Frecuencia de Medición:

SEMESTRAL

Desagregación Geográfica:

ESTATAL

Disponibilidad de la Información:

04/01/2027

Meta Anual

ENERO	FEBRERO	MARZO	ABRIL	MAYO	JUNIO	JULIO	AGOSTO	SEPTIEMBRE	OCTUBRE	NOVIEMBRE	DICIEMBRE
					2.00						
											2.00
										ANUAL:	2.00

Datos de Identificación del Programa Presupuestario (PP)

Responsable del PP

Instancia(s) Ejecutora(s)

Ramo: 04 GOBERNACIÓN

004 SECRETARÍA DE GOBERNACIÓN

Institución: 004 SECRETARÍA DE GOBERNACIÓN

Unidad Responsable: 2000 SUBSECRETARÍA JURÍDICA

Población Objetivo: POBLACIÓN DE LOS 217 MUNICIPIOS DEL ESTADO DE PUEBLA.

Alineación

Plan Estatal de Desarrollo

Eje: 03 ESTADO DE DERECHO, SEGURIDAD Y JUSTICIA

Temática: 01 GOBERNABILIDAD

Objetivo: 01 PROPICIAR UN ENTORNO DE GOBERNABILIDAD Y PAZ SOCIAL EN EL ESTADO DE PUEBLA.

Estrategia: 03 MEJORAMIENTO DE LAS CONDICIONES DE CERTEZA JURÍDICA EN LA PROPIEDAD Y EN LAS PERSONAS.

Línea de Acción: 01 GARANTIZAR LA CERTEZA JURÍDICA DE LAS PERSONAS.

Resumen Narrativo

ACCIONES QUE COADYUVAN A LA EJECUCIÓN DE PENAS, MEDIDAS DE SEGURIDAD Y DE SANCIÓN, ASÍ COMO A LA EFECTIVA REINSERCIÓN SOCIAL DE SENTENCIADOS Y ADOLESCENTES REALIZADAS.

Datos de Identificación del Indicador

Indicador: NÚMERO DE ACCIONES QUE COADYUVAN A LA EJECUCIÓN DE PENAS, MEDIDAS DE SEGURIDAD Y DE SANCIÓN; ASÍ COMO PARA LA EFECTIVA REINSERCIÓN SOCIAL DE SENTENCIADOS Y ADOLESCENTES.

Definición: MIDE EL NÚMERO DE ACCIONES QUE PERMITEN A LAS PERSONAS SUJETAS A UNA MEDIDA PENAL EJERCER SUS DERECHOS

Tipo	Dimensión	Frecuencia de Medición	Desagregación Geográfica	Tipo de Fórmula
GESTION	EFICACIA	TRIMESTRAL	ESTATAL	OTRAS
Unidad de Medida	Método de Cálculo	Área Responsable		
ACCIÓN	DATO ABSOLUTO	DIRECCION GENERAL DE EJECUCION DE SANCIONES Y MEDIDAS		

Características del Indicador

Claridad	Relevancia	Economía	Monitoreable	Adecuado	Aporte Marginal
CUMPLE	CUMPLE	CUMPLE	CUMPLE	CUMPLE	NO_APLICA

Justificación

ES CLARO PORQUE SE APRECIO DE LA LECTURA DEL INDICADOR EL FIN QUE SE PRETENDE MEDIR	ES RELEVANTE, PORQUE PROVEE DE INFORMACIÓN PARA LA TOMA DE DECISIONES	NO REPRESENTA O GENERA GASTOS ADICIONALES	ES MONITOREABLE, EN VIRTUD DE QUE ES SUSCEPTIBLE DE SER MEDIDO POR ORGANOS AUTÓNOMOS	PROVEE DE BASES SUFICIENTES PARA MEDIR EL DESEMPEÑO	SOLO ES UN INDICADOR EL QUE MIDE EL DESEMPEÑO DEL COMPONENTE
---	---	---	--	---	--

Serie de Información disponible: 2026

Medios de Verificación

REPORTE DE ACCIONES QUE COADYUVAN A LA EJECUCIÓN DE LAS PENAS, MEDIDAS DE SEGURIDAD Y DE SANCIÓN, ASÍ COMO PARA LA EFECTIVA REINSERCIÓN SOCIAL, FUENTE: DIRECCIÓN GENERAL DE EJECUCIÓN DE SANCIONES Y MEDIDAS, FRECUENCIA DE MEDICIÓN: TRIMESTRAL, SERIE DE INFORMACIÓN DISPONIBLE: 2026

Fuentes de Información

IRECCIÓN GENERAL DE EJECUCIÓN DE SANCIONES Y MEDIDAS

Determinación de Metas - Indicador

Línea Base			Meta y Periodo de Cumplimiento		Parámetros de Semaforización		
Valor	Año	Periodo	Valor	Periodo	>=49.40Y<=59.60	>=46.80Y<=49.40	< 46.80Y > 59.60
52.00	2025	DICIEMBRE	52.00	DICIEMBRE			

Comportamiento del Indicador hacia la meta:REGULAR

Factibilidad: ALTA

Descripción de la Factibilidad: SE CUENTA CON ACCIONES QUE PERMITEN DAR CUMPLIMIENTO A LO PROGRAMADO

Metas de la Administración											
Año	2025	2026	2027	2028	2029	2030					
Valor	52.00	52.00									
Periodo	DICIEMBRE	DICIEMBRE									
Meta Anual											
ENERO	FEBRERO	MARZO	ABRIL	MAYO	JUNIO	JULIO	AGOSTO	SEPTIEMBRE	OCTUBRE	NOVIEMBRE	DICIEMBRE
		13.00			13.00			13.00			13.00
										Anual:	52.00
Variable (1)											
Variable: TOTAL DE ACCIONES QUE COADYUVAN A LA EJECUCION DE PENAS, MEDIDAS DE SEGURIDAD Y DE SANCION; ASI COMO PARA LA EFECTIVA REINSENCION SOCIAL DE SENTENCIADOS Y ADOLESCENTES											
Definición: SON LAS ACCIONES EMPRENDIDAS QUE GARANTIZAN EL EJERCICIO DE SUS DERECHOS DE LAS PERSONAS SUJETAS A UNA MEDIDA PENAL											
Unidad de Medida:			Frecuencia de Medición:			Desagregación Geográfica:			Disponibilidad de la Información:		
ACCIÓN			TRIMESTRAL			ESTATAL			04/01/2027		
Meta Anual											
ENERO	FEBRERO	MARZO	ABRIL	MAYO	JUNIO	JULIO	AGOSTO	SEPTIEMBRE	OCTUBRE	NOVIEMBRE	DICIEMBRE
		13.00			13.00			13.00			13.00
										ANUAL:	52.00

Datos de Identificación del Programa Presupuestario (PP)

Responsable del PP
Ramo: 04 GOBERNACIÓN
Instancia(s) Ejecutora(s)
004 SECRETARÍA DE GOBERNACIÓN
Institución: 004 SECRETARÍA DE GOBERNACIÓN
Unidad Responsable: 2000 SUBSECRETARÍA JURÍDICA
Población Objetivo: POBLACIÓN DE LOS 217 MUNICIPIOS DEL ESTADO DE PUEBLA.

Alineación

Plan Estatal de Desarrollo
Eje: 03 ESTADO DE DERECHO, SEGURIDAD Y JUSTICIA
Temática: 01 GOBERNABILIDAD
Objetivo: 01 PROPICIAR UN ENTORNO DE GOBERNABILIDAD Y PAZ SOCIAL EN EL ESTADO DE PUEBLA.
Estrategia: 03 MEJORAMIENTO DE LAS CONDICIONES DE CERTEZA JURÍDICA EN LA PROPIEDAD Y EN LAS PERSONAS.
Línea de Acción: 01 GARANTIZAR LA CERTEZA JURÍDICA DE LAS PERSONAS.

Resumen Narrativo

SERVICIOS EN MATERIA ARCHIVÍSTICA OTORGADOS.

Datos de Identificación del Indicador

Indicador: NÚMERO DE INFORMES DE LOS SERVICIOS EN MATERIA ARCHIVÍSTICA OTORGADOS A SUJETOS OBLIGADOS Y POBLACIÓN EN GENERAL.

Definición: MIDE EL NÚMERO DE INFORMES GENERADOS EN LOS QUE SE REPORTA LOS SERVICIOS OTORGADOS EN MATERIA ARCHIVÍSTICA

Tipo GESTION	Dimensión EFICACIA	Frecuencia de Medición TRIMESTRAL	Desagregación Geográfica ESTATAL	Tipo de Fórmula OTRAS
Unidad de Medida INFORME		Método de Cálculo DATO ABSOLUTO	Área Responsable DIRECCION DEL ARCHIVO GENERAL DEL ESTADO DE PUEBLA	

Características del Indicador

Claridad CUMPLE	Relevancia CUMPLE	Economía CUMPLE	Monitoreable CUMPLE	Adecuado CUMPLE	Aporte Marginal NO_APLICA
---------------------------	-----------------------------	---------------------------	-------------------------------	---------------------------	-------------------------------------

Justificación

ES PRECISA LO QUE SE MIDE	ES RELEVANTE EN FUNCIÓN DEL OBJETIVO	NO GENERA COSTOS ADICIONALES	ES SUSCEPTIBLE DE SER MEDIDO POR OTROS ORGANISMOS	PERMITE AYUDAR EN LA TOMA DE DECISIONES	SOLO SE CUENTA CON UN INDICADOR PARA ESTE COMPONENTE
---------------------------	--------------------------------------	------------------------------	---	---	--

Serie de Información disponible: 2026

Medios de Verificación

INFORME TRIMESTRAL DE LOS SERVICIOS EN MATERIA ARCHIVÍSTICA OTORGADOS A LA POBLACIÓN EN GENERAL Y SUJETOS OBLIGADOS DEL ESTADO DE PUEBLA, FUENTE: DIRECCIÓN DEL ARCHIVO GENERAL DEL ESTADO DE PUEBLA, FRECUENCIA TRIMESTRAL, SERIE DE INFORMACIÓN DISPONIBLE 2026

Fuentes de Información

DIRECCION DEL ARCHIVO GENERAL DEL ESTADO DE PUEBLA

Determinación de Metas - Indicador

Línea Base

Valor	Año	Periodo
4.00	2024	DICIEMBRE

Meta y Periodo de Cumplimiento

Valor	Periodo
4.00	DICIEMBRE

Parámetros de Semaforización

$\geq 3.60Y \leq 4.00$	$\geq 3.60Y \leq 3.80$	$< 3.60Y > 4.00$
------------------------	------------------------	------------------

Comportamiento del Indicador hacia la meta:REGULAR

Factibilidad: ALTA

Descripción de la Factibilidad: ES SUSCEPTIBLE DE CUMPLIRSE EN VIRTUD DE LAS FUNCIONES Y ATRIBUCIONES INHERENTES DE LA UNIDAD RESPONSABLE

Metas de la Administración

Año	2025	2026	2027	2028	2029	2030
Valor	4.00	4.00	4.00	4.00	4.00	4.00
Periodo	DICIEMBRE	DICIEMBRE	DICIEMBRE	DICIEMBRE	DICIEMBRE	DICIEMBRE

Meta Anual

ENERO	FEBRERO	MARZO	ABRIL	MAYO	JUNIO	JULIO	AGOSTO	SEPTIEMBRE	OCTUBRE	NOVIEMBRE	DICIEMBRE
		1.00			1.00			1.00			1.00
										Anual:	4.00

Variable (1)											
Variable: TOTAL DE INFORMES REALIZADOS MATERIA ARCHIVÍSTICA											
Definición: HACE REFERENCIA A LOS INFORMES QUE SE GENERAN A PARTIR DE LAS ACCIONES REALIZADAS EN MATERIA ARCHIVÍSTICA DURANTE EL EJERCICIO FISCAL											
Unidad de Medida:			Frecuencia de Medición:			Desagregación Geográfica:			Disponibilidad de la Información:		
INFORME			TRIMESTRAL			ESTATAL			04/01/2027		
Meta Anual											
ENERO	FEBRERO	MARZO	ABRIL	MAYO	JUNIO	JULIO	AGOSTO	SEPTIEMBRE	OCTUBRE	NOVIEMBRE	DICIEMBRE
		1.00			1.00			1.00			1.00
										ANUAL:	4.00

Datos de Identificación del Programa Presupuestario (PP)

Responsable del PP **Instancia(s) Ejecutora(s)**
Ramo: 04 GOBERNACIÓN 004 SECRETARÍA DE GOBERNACIÓN
Institución: 004 SECRETARÍA DE GOBERNACIÓN
Unidad Responsable: 2000 SUBSECRETARÍA JURÍDICA
Población Objetivo: POBLACIÓN DE LOS 217 MUNICIPIOS DEL ESTADO DE PUEBLA.

Alineación

Plan Estatal de Desarrollo
Eje: 03 ESTADO DE DERECHO, SEGURIDAD Y JUSTICIA
Temática: 01 GOBERNABILIDAD
Objetivo: 01 PROPICIAR UN ENTORNO DE GOBERNABILIDAD Y PAZ SOCIAL EN EL ESTADO DE PUEBLA.
Estrategia: 03 MEJORAMIENTO DE LAS CONDICIONES DE CERTEZA JURÍDICA EN LA PROPIEDAD Y EN LAS PERSONAS.
Línea de Acción: 01 GARANTIZAR LA CERTEZA JURÍDICA DE LAS PERSONAS.

Resumen Narrativo

ATENCIÓN A TEMAS EN MATERIA DE TRANSPARENCIA, ACCESO A LA INFORMACIÓN Y PROTECCIÓN DE DATOS PERSONALES REALIZADA.

Datos de Identificación del Indicador

Indicador: PORCENTAJE DE ATENCIÓN A TEMAS EN MATERIA DE TRANSPARENCIA, ACCESO A LA INFORMACIÓN Y PROTECCIÓN DE DATOS PERSONALES.
Definición: MIDE EL PORCENTAJE DE ATENCIÓN ALCANZADO EN TEMAS RELATIVOS A MATERIA DE TRANSPARENCIA, ACCESO A LA INFORMACIÓN Y PROTECCIÓN DE DATOS

Tipo	Dimensión	Frecuencia de Medición	Desagregación Geográfica	Tipo de Fórmula
GESTION	EFICACIA	SEMESTRAL	ESTATAL	PORCENTAJE
Unidad de Medida		Método de Cálculo	Área Responsable	
PORCENTAJE		(V1/V2)*100	UNIDAD DE TRANSPARENCIA DE LA SECRETARÍA DE GOBERNACIÓN DEL ESTADO DE PUEBLA	

Características del Indicador

Claridad	Relevancia	Economía	Monitoreable	Adecuado	Aporte Marginal
CUMPLE	CUMPLE	CUMPLE	CUMPLE	CUMPLE	NO_APLICA

Justificación

SE IDENTIFICA EL INDICADOR DE MANERA CLARA, SIN AMBIGÜEDAD	PROPORCIONA INFORMACIÓN PARA LA TOMA DE DECISIONES	NO GENERA GASTOS ADICIONALES A LO PRESUPUESTADO	ES SUSCEPTIBLE DE SER MONITOREADO EXTERNAMENTE POR ENTES EXTERNOS	MIDE Y CUANTIFICA EL OBJETIVO QUE PLANTEA	SOLO SE CUENTA CON UN INDICADOR PARA MEDIR EL DESEMPEÑO EN ESTE NIVEL DE OBJETIVO
--	--	---	---	---	---

Serie de Información disponible: 2026

Medios de Verificación	Fuentes de Información
INFORME SEMESTRAL DE ACTIVIDADES EN MATERIA DE TRANSPARENCIA Y ACCESO A LA INFORMACIÓN Y PROTECCIÓN DE DATOS PERSONALES, PLATAFORMA NACIONAL DE TRANSPARENCIA, FRECUENCIA DE MEDICIÓN: SEMESTRAL, SERIE DE INFORMACIÓN: 2026	UNIDAD DE TRANSPARENCIA DE LA SECRETARÍA DE GOBERNACIÓN DEL ESTADO DE PUEBLA

Determinación de Metas - Indicador

Línea Base			Meta y Periodo de Cumplimiento		Parámetros de Semaforización		
Valor	Año	Periodo	Valor	Periodo	> 95.00Y <= 115.00	>= 90.00Y <= 95.00	< 90.00Y > 115.00
717.00	2025	DICIEMBRE	100.00	DICIEMBRE			

Comportamiento del Indicador hacia la meta:REGULAR

Factibilidad: ALTA

Descripción de la Factibilidad: ES SUSCEPTIBLE DE REALIZARSE DE MANERA TOTAL, EN VIRTUD DE LOS INSUMOS CON LOS QUE SE CUENTA PARA SU DESARROLLO

Metas de la Administración

Año	2025	2026	2027	2028	2029	2030
Valor	100.00	100.00				
Periodo	DICIEMBRE	DICIEMBRE				

Meta Anual

ENERO	FEBRERO	MARZO	ABRIL	MAYO	JUNIO	JULIO	AGOSTO	SEPTIEMBRE	OCTUBRE	NOVIEMBRE	DICIEMBRE
					100.00						
										Anual:	100.00

Variable (1)											
Variable: TOTAL DE SOLICITUDES ATENDIDAS RELATIVAS EN MATERIA DE TRANSPARENCIA											
Definición: SE REFIERE A LAS SOLICITUDES DE ACCESO A LA INFORMACIÓN Y DERECHOS ARCO, RECURSOS DE REVISIÓN Y DENUNCIAS POR INCUMPLIMIENTO A LAS OBLIGACIONES EN MATERIA DE TRANSPARENCIA QUE FUERON ATENDIDAS											
Unidad de Medida:			Frecuencia de Medición:			Desagregación Geográfica:			Disponibilidad de la Información:		
SOLICITUD			SEMESTRAL			ESTATAL			04/01/2027		
Meta Anual											
ENERO	FEBRERO	MARZO	ABRIL	MAYO	JUNIO	JULIO	AGOSTO	SEPTIEMBRE	OCTUBRE	NOVIEMBRE	DICIEMBRE
					359.00						358.00
										ANUAL:	717.00

Variable (2)											
Variable: TOTAL DE SOLICITUDES QUE SE PROYECTARON PARA SU ATENCIÓN, TODAS ELLAS RELATIVAS A LA MATERIA DE TRANSPARENCIA											
Definición: SE REFIERE A LAS SOLICITUDES DE ACCESO A LA INFORMACIÓN Y DERECHOS ARCO, RECURSOS DE REVISIÓN Y DENUNCIAS POR INCUMPLIMIENTO A LAS OBLIGACIONES EN MATERIA DE TRANSPARENCIA QUE FUERON PROYECTADAS PARA SER ATENDIDAS											
Unidad de Medida:			Frecuencia de Medición:			Desagregación Geográfica:			Disponibilidad de la Información:		
SOLICITUD			SEMESTRAL			ESTATAL			04/01/2027		
Meta Anual											
ENERO	FEBRERO	MARZO	ABRIL	MAYO	JUNIO	JULIO	AGOSTO	SEPTIEMBRE	OCTUBRE	NOVIEMBRE	DICIEMBRE
					359.00						
										ANUAL:	358.00 717.00

Datos de Identificación del Programa Presupuestario (PP)

Responsable del PP

Instancia(s) Ejecutora(s)

Ramo: 04 GOBERNACIÓN

004 SECRETARÍA DE GOBERNACIÓN

Institución: 004 SECRETARÍA DE GOBERNACIÓN

Unidad Responsable: 5000 SUBSECRETARÍA DE DESARROLLO POLÍTICO

Población Objetivo: POBLACIÓN DEL ESTADO DE PUEBLA QUE SOLICITA SER BENEFICIADA A TRAVÉS DE LAS ACCIONES DE DESARROLLO POLÍTICO.

Alineación

Plan Estatal de Desarrollo

Eje: 03 ESTADO DE DERECHO, SEGURIDAD Y JUSTICIA

Temática: 01 GOBERNABILIDAD

Objetivo: 01 PROPICIAR UN ENTORNO DE GOBERNABILIDAD Y PAZ SOCIAL EN EL ESTADO DE PUEBLA.

Estrategia: 03 MEJORAMIENTO DE LAS CONDICIONES DE CERTEZA JURÍDICA EN LA PROPIEDAD Y EN LAS PERSONAS.

Línea de Acción: 01 GARANTIZAR LA CERTEZA JURÍDICA DE LAS PERSONAS.

Línea de Acción: 02 DESARROLLAR LA VINCULACIÓN DEL REGISTRO DE LA PROPIEDAD Y EL CATASTRO.

Línea de Acción: 03 OTORGAR SEGURIDAD PATRIMONIAL EN LOS DERECHOS REALES DE LOS INMUEBLES.

Resumen Narrativo

FORTALECER LAS ACCIONES QUE INCIDAN EN LAS POLÍTICAS PÚBLICAS EN MATERIA DE TENENCIA DE LA TIERRA, REGULARIZACIÓN DE PREDIOS, INCORPORACIÓN DE ASENTAMIENTOS AL DESARROLLO URBANO, POLÍTICAS SOCIODEMOGRÁFICAS, ASÍ COMO VINCULACIÓN CON LOS SECTORES POLÍTICOS, SOCIALES, RELIGIOSOS Y LA SUPERVISIÓN A LOS SERVICIOS DE IDENTIDAD DE LAS PERSONAS.

Datos de Identificación del Indicador

Indicador: NÚMERO DE INFORMES DE LAS ACTIVIDADES REALIZADAS PARA EL FORTALECIMIENTO DE LA ADMINISTRACIÓN ESTATAL.

Definición: EL INDICADOR MIDE EL NÚMERO DE INFORMES DE LAS ACTIVIDADES REALIZADAS EN LA ADMINISTRACIÓN ESTATAL

Tipo
ESTRATEGICO

Dimensión
EFICACIA

Frecuencia de Medición
ANUAL

Desagregación Geográfica
ESTATAL

Tipo de Fórmula
OTRAS

Unidad de Medida
INFORME

Método de Cálculo
DATO ABSOLUTO

Área Responsable
SUBSECRETARÍA DE DESARROLLO POLÍTICO.

Características del Indicador

Claridad
CUMPLE

Relevancia
CUMPLE

Economía
CUMPLE

Monitoreable
CUMPLE

Adecuado
CUMPLE

Aporte Marginal
NO_APLICA

Justificación

LA EXPRESIÓN PRESENTADA ES SENCILLA Y COMPRENDIDA POR LOS USUARIOS NO ESPECIALIZADOS.

EL INDICADOR REFLEJA UNA DIMENSIÓN IMPORTANTE DEL LOGRO DEL OBJETIVO.

EL INDICADOR ESTA DISPONIBLE A UN COSTO RAZONABLE

EL INDICADOR SE SUJETA A UNA COMPROBACIÓN INDEPENDIENTE.

EL INDICADOR APORTA UNA BASE SUFICIENTE PARA EVALUAR EL DESEMPEÑO.

NO APLICA, YA QUE ES SOLO UN INDICADOR PARA UN SOLO OBJETIVO

Serie de Información disponible: 2023, 2024, 2025.

Medios de Verificación

INFORME TRIMESTRAL DE LAS ACTIVIDADES REALIZADAS POR LA SUBSECRETARÍA DE DESARROLLO POLÍTICO, ELABORADO POR LA SUBSECRETARÍA DE DESARROLLO POLÍTICO, FUNDAMENTADO CON EVIDENCIA DOCUMENTAL, FUENTE: SUBSECRETARÍA DE DESARROLLO POLÍTICO, FRECUENCIA ANUAL, SERIE DE INFORMACIÓN 2026.

Fuentes de Información

SUBSECRETARÍA DE DESARROLLO POLÍTICO.

Determinación de Metas - Indicador

Línea Base

Valor
4.00

Año
2024

Periodo
DICIEMBRE

Meta y Periodo de Cumplimiento

Valor
4.00

Periodo
DICIEMBRE

Parámetros de Semaforización

< 3.60Y <= 4.00

>= 3.60Y <= 3.80

> 3.80Y > 4.60

Comportamiento del Indicador hacia la meta: NOMINAL

Factibilidad: ALTA

Descripción de la Factibilidad: SE CUENTAN CON LOS RECURSOS PARA EL CUMPLIMIENTO DE LA META

Metas de la Administración						
Año	2025	2026	2027	2028	2029	2030
Valor	4.00	4.00	4.00	4.00	4.00	4.00
Periodo	DICIEMBRE	DICIEMBRE	DICIEMBRE	DICIEMBRE	DICIEMBRE	DICIEMBRE

Meta Anual											
ENERO	FEBRERO	MARZO	ABRIL	MAYO	JUNIO	JULIO	AGOSTO	SEPTIEMBRE	OCTUBRE	NOVIEMBRE	DICIEMBRE
Anual:											4.00
											4.00

Variable (1)											
Variable: INFORMES DE LAS ACCIONES REALIZADAS.											
Definición: SON LOS INFORMES DE LAS ACCIONES QUE SE REALIZAN SOBRE EL FORTALECIMIENTO DE LA ADMINISTRACIÓN ESTATAL.											
Unidad de Medida:			Frecuencia de Medición:			Desagregación Geográfica:			Disponibilidad de la Información:		
INFORME			ANUAL			ESTATAL			31/12/2026		
Meta Anual											
ENERO	FEBRERO	MARZO	ABRIL	MAYO	JUNIO	JULIO	AGOSTO	SEPTIEMBRE	OCTUBRE	NOVIEMBRE	DICIEMBRE
											4.00
ANUAL:											4.00

Datos de Identificación del Programa Presupuestario (PP)

Responsable del PP **Instancia(s) Ejecutora(s)**
004 SECRETARÍA DE GOBERNACIÓN

Ramo: 04 GOBERNACIÓN

Institución: 004 SECRETARÍA DE GOBERNACIÓN

Unidad Responsable: 5000 SUBSECRETARÍA DE DESARROLLO POLÍTICO

Población Objetivo: POBLACIÓN DEL ESTADO DE PUEBLA QUE SOLICITA SER BENEFICIADA A TRAVÉS DE LAS ACCIONES DE DESARROLLO POLÍTICO.

Alineación

Plan Estatal de Desarrollo

Eje: 03 ESTADO DE DERECHO, SEGURIDAD Y JUSTICIA
Temática: 01 GOBERNABILIDAD

Objetivo: 01 PROPICIAR UN ENTORNO DE GOBERNABILIDAD Y PAZ SOCIAL EN EL ESTADO DE PUEBLA.

Estrategia: 03 MEJORAMIENTO DE LAS CONDICIONES DE CERTEZA JURÍDICA EN LA PROPIEDAD Y EN LAS PERSONAS.

Línea de Acción: 01 GARANTIZAR LA CERTEZA JURÍDICA DE LAS PERSONAS.

Línea de Acción: 02 DESARROLLAR LA VINCULACIÓN DEL REGISTRO DE LA PROPIEDAD Y EL CATASTRO.

Línea de Acción: 03 OTORGAR SEGURIDAD PATRIMONIAL EN LOS DERECHOS REALES DE LOS INMUEBLES.

Resumen Narrativo

HABITANTES DEL ESTADO DE PUEBLA QUE REQUIERA UNO O MÁS SERVICIOS RELACIONADOS CON TENENCIA DE LA TIERRA, IDENTIDAD DE LAS PERSONAS, INFORMACIÓN SOBRE VINCULACIÓN CON ORGANIZACIONES SOCIALES Y CULTOS RELIGIOSOS, SECTORES POLÍTICOS Y POLÍTICAS SOCIODEMOGRÁFICAS.

Datos de Identificación del Indicador

Indicador: NÚMERO DE INFORMES DE LAS ACCIONES PARA LA ATENCIÓN, INFORMACIÓN, DIVULGACIÓN, FORTALECIMIENTO DE LA POLÍTICA INTERIOR DEL ESTADO.

Definición: EL INDICADOR MIDE EL NUMERO DE INFORMES DE LAS ACCIONES QUE SE REALIZAN PARA LA ATENCIÓN, INFORMACIÓN, DIVULGACIÓN Y FORTALECIMIENTO DE LA POLÍTICA INTERIOR

Tipo	Dimensión	Frecuencia de Medición	Desagregación Geográfica	Tipo de Fórmula
ESTRATEGICO	EFICIENCIA	ANUAL	ESTATAL	OTRAS
Unidad de Medida	Método de Cálculo	Área Responsable		
INFORME	DATO ABSOLUTO	SUBSECRETARÍA DE DESARROLLO POLÍTICO		

Características del Indicador

Claridad	Relevancia	Economía	Monitoreable	Adecuado	Aporte Marginal
CUMPLE	CUMPLE	CUMPLE	CUMPLE	CUMPLE	NO_APLICA

Justificación

SU EXPRESIÓN ES SENCILLA PORQUE ES COMPRENSIBLE POR LOS USUARIOS NO ESPECIALIZADOS.	EL INDICADOR REFLEJA UNA DIMENSIÓN IMPORTANTE DEL LOGRO DEL OBJETIVO.	EL INDICADOR ESTA DISPONIBLE A UN COSTO RAZONABLE.	EL INDICADOR SE SUJETA A UNA COMPROBACIÓN INDEPENDIENTE.	EL INDICADOR APORTA UNA BASE SUFICIENTE PARA EVALUAR EL DESEMPEÑO.	NO APLICA, YA QUE ES SOLO UN INDICADOR PARA UN SOLO OBJETIVO.
---	---	--	--	--	---

Serie de Información disponible: 2023, 2024, 2025.

Medios de Verificación

INFORME TRIMESTRAL DE LAS ACTIVIDADES REALIZADAS POR LAS DIRECCIONES GENERALES DE LA SUBSECRETARÍA DE DESARROLLO POLÍTICO, ELABORADO POR LA SUBSECRETARÍA DE DESARROLLO POLÍTICO, FUNDAMENTADO CON EVIDENCIA DOCUMENTAL, FUENTE: SUBSECRETARÍA DE DESARROLLO POLÍTICO, FRECUENCIA DE MEDICIÓN: ANUAL, SERIE DE INFORMACIÓN: 2026.

Fuentes de Información

SUBSECRETARÍA DE DESARROLLO POLÍTICO

Determinación de Metas - Indicador

Línea Base			Meta y Periodo de Cumplimiento		Parámetros de Semaforización		
Valor	Año	Periodo	Valor	Periodo	>=3.80Y<=4.00	>=3.80Y<=3.80	<3.80Y>4.00
4.00	2023	DICIEMBRE	4.00	DICIEMBRE			

Comportamiento del Indicador hacia la meta:NOMINAL

Factibilidad: ALTA

Descripción de la Factibilidad: DEBIDO A QUE SE CUENTA CON LOS RECURSOS NECESARIOS PARA EL CUMPLIMIENTO DE LA META

Metas de la Administración											
Año	2025	2026	2027	2028	2029	2030					
Valor	4.00	4.00	4.00	4.00	4.00	4.00					
Periodo	DICIEMBRE	DICIEMBRE	DICIEMBRE	DICIEMBRE	DICIEMBRE	DICIEMBRE					
Meta Anual											
ENERO	FEBRERO	MARZO	ABRIL	MAYO	JUNIO	JULIO	AGOSTO	SEPTIEMBRE	OCTUBRE	NOVIEMBRE	DICIEMBRE
										Anual:	4.00

Variable (1)											
Variable: TOTAL DE INFORMES DE LAS ACCIONES REALIZADAS POR LAS DIRECCIONES GENERALES DE LA SUBSECRETARÍA DE DESARROLLO POLÍTICO.											
Definición: SON LOS INFORMES QUE REALIZAN LAS DIRECCIONES GENERALES DE LA SUBSECRETARÍA DE DESARROLLO POLÍTICO..											
Unidad de Medida:			Frecuencia de Medición:			Desagregación Geográfica:			Disponibilidad de la Información:		
INFORME			ANUAL			ESTATAL			31/12/2026		
Meta Anual											
ENERO	FEBRERO	MARZO	ABRIL	MAYO	JUNIO	JULIO	AGOSTO	SEPTIEMBRE	OCTUBRE	NOVIEMBRE	DICIEMBRE
										ANUAL:	4.00
											4.00

Datos de Identificación del Programa Presupuestario (PP)

Responsable del PP **Instancia(s) Ejecutora(s)**
004 SECRETARÍA DE GOBERNACIÓN

Ramo: 04 GOBERNACIÓN

Institución: 004 SECRETARÍA DE GOBERNACIÓN

Unidad Responsable: 5000 SUBSECRETARÍA DE DESARROLLO POLÍTICO

Población Objetivo: POBLACIÓN DEL ESTADO DE PUEBLA QUE SOLICITA SER BENEFICIADA A TRAVÉS DE LAS ACCIONES DE DESARROLLO POLÍTICO.

Alineación

Plan Estatal de Desarrollo

Eje: 03 ESTADO DE DERECHO, SEGURIDAD Y JUSTICIA
Temática: 01 GOBERNABILIDAD

Objetivo: 01 PROPICIAR UN ENTORNO DE GOBERNABILIDAD Y PAZ SOCIAL EN EL ESTADO DE PUEBLA.

Estrategia: 03 MEJORAMIENTO DE LAS CONDICIONES DE CERTEZA JURÍDICA EN LA PROPIEDAD Y EN LAS PERSONAS.

Línea de Acción: 01 GARANTIZAR LA CERTEZA JURÍDICA DE LAS PERSONAS.

Línea de Acción: 02 DESARROLLAR LA VINCULACIÓN DEL REGISTRO DE LA PROPIEDAD Y EL CATASTRO.

Línea de Acción: 03 OTORGAR SEGURIDAD PATRIMONIAL EN LOS DERECHOS REALES DE LOS INMUEBLES.

Resumen Narrativo

COORDINACIÓN, SUPERVISIÓN, VINCULACIÓN Y SEGUIMIENTO EN ATENCIÓN A TEMAS EN MATERIA DE TENENCIA DE LA TIERRA, POBLACIÓN, REGISTRO CIVIL, DESARROLLO POLÍTICO, ORGANIZACIONES SOCIALES Y CULTOS RELIGIOSOS, ASÍ COMO ACTORES POLÍTICOS REALIZADOS.

Datos de Identificación del Indicador

Indicador: NÚMERO DE ACTIVIDADES DE COORDINACIÓN, SUPERVISIÓN, VINCULACIÓN Y SEGUIMIENTO.

Definición: EL INDICADOR MIDE EL NUMERO DE INFORMES QUE SE REALIZAN EN LAS ACTIVIDADES DE COORDINACIÓN Y SUPERVISIÓN EN MATERIA DE TENENCIA DE LA TIERRA, POBLACIÓN, REGISTRO CIVIL, DESARROLLO POLÍTICO, ORGANIZACIONES SOCIALES Y CULTOS RELIGIOSOS Y ACTORES POLITICOS

Tipo	Dimensión	Frecuencia de Medición	Desagregación Geográfica	Tipo de Fórmula
GESTION	EFICACIA	TRIMESTRAL	ESTATAL	OTRAS
Unidad de Medida	Método de Cálculo	Área Responsable		
INFORME	DATO ABSOLUTO	SUBSECRETARÍA DE DESARROLLO POLÍTICO		

Características del Indicador

Claridad	Relevancia	Economía	Monitoreable	Adecuado	Aporte Marginal
CUMPLE	CUMPLE	CUMPLE	CUMPLE	CUMPLE	NO_APLICA

Justificación

SU EXPRESIÓN ES SENCILLA PORQUE ES COMPRENSIBLE POR LOS USUARIOS NO ESPECIALIZADOS.	EL INDICADOR REFLEJA UNA DIMENSIÓN IMPORTANTE DEL LOGRO DEL OBJETIVO.	ESTA DISPONIBLE A UN COSTO RAZONABLE.	EL INDICADOR SE SUJETA A UNA COMPROBACIÓN INDEPENDIENTE.	EL INDICADOR APORTA UNA BASE SUFICIENTE PARA EVALUAR EL DESEMPEÑO.	NO APLICA YA QUE ES UN SOLO INDICADOR PARA UN SOLO OBJETIVO.
---	---	---------------------------------------	--	--	--

Serie de Información disponible: 2023, 2024, 2025

Medios de Verificación

INFORME TRIMESTRAL DE LAS ACTIVIDADES DE SUPERVISIÓN PARA LA ATENCIÓN DE TEMAS EN MATERIA DE TENENCIA DE LA TIERRA, POBLACIÓN, REGISTRO CIVIL, DESARROLLO POLÍTICO, ORGANIZACIONES SOCIALES Y CULTOS RELIGIOSOS, ASÍ COMO ACTORES POLÍTICOS, FUENTE: SUBSECRETARÍA DE DESARROLLO POLÍTICO, FRECUENCIA TRIMESTRAL, SERIE DE INFORMACIÓN 2026.

Fuentes de Información

SUBSECRETARIA DE DESARROLLO POLÍTICO

Determinación de Metas - Indicador

Línea Base			Meta y Periodo de Cumplimiento		Parámetros de Semaforización		
Valor	Año	Periodo	Valor	Periodo	>= 3.80Y <= 4.00	>= 3.80Y <= 3.80	< 3.80Y > 4.00
4.00	2024	DICIEMBRE	4.00	DICIEMBRE			

Comportamiento del Indicador hacia la meta: NOMINAL

Factibilidad: ALTA

Descripción de la Factibilidad: DEBIDO A QUE SE IMPLEMENTARAN LAS ESTRATEGIAS NECESARIAS PARA EL CUMPLIMIENTO EN LOS INFORMES A REPORTAR

Metas de la Administración											
Año	2025	2026	2027	2028	2029	2030					
Valor	4.00	4.00	4.00	4.00	4.00	4.00					
Periodo	DICIEMBRE	DICIEMBRE	DICIEMBRE	DICIEMBRE	DICIEMBRE	DICIEMBRE	DICIEMBRE				
Meta Anual											
ENERO	FEBRERO	MARZO	ABRIL	MAYO	JUNIO	JULIO	AGOSTO	SEPTIEMBRE	OCTUBRE	NOVIEMBRE	DICIEMBRE
		1.00			1.00			1.00			1.00
										Anual:	4.00
Variable (1)											
Variable: TOTAL DE LAS ACTIVIDADES REALIZADAS EN LA COORDINACIÓN Y SUPERVISIÓN EN MATERIA DE TENENCIA DE LA TIERRA, POBLACIÓN, REGISTRO CIVIL, DESARROLLO POLÍTICO, ORGANIZACIONES SOCIALES Y CULTOS RELIGIOSOS Y ACTORES POLITICOS REALIZADAS											
Definición: SON LAS ACTIVIDADES REALIZADAS DE COORDINACIÓN Y SUPERVISIÓN EN MATERIA DE TENENCIA DE LA TIERRA, POBLACIÓN, REGISTRO CIVIL, DESARROLLO POLÍTICO Y ORGANIZACIONES SOCIALES Y RELIGIOSAS REALIZADAS.											
Unidad de Medida:			Frecuencia de Medición:			Desagregación Geográfica:			Disponibilidad de la Información:		
ACTIVIDAD			TRIMESTRAL			ESTATAL			31/12/2026		
Meta Anual											
ENERO	FEBRERO	MARZO	ABRIL	MAYO	JUNIO	JULIO	AGOSTO	SEPTIEMBRE	OCTUBRE	NOVIEMBRE	DICIEMBRE
		1.00			1.00			1.00			1.00
										ANUAL:	4.00

Datos de Identificación del Programa Presupuestario (PP)

Responsable del PP **Instancia(s) Ejecutora(s)**
004 SECRETARÍA DE GOBERNACIÓN

Ramo: 04 GOBERNACIÓN

Institución: 004 SECRETARÍA DE GOBERNACIÓN

Unidad Responsable: 5000 SUBSECRETARÍA DE DESARROLLO POLÍTICO

Población Objetivo: POBLACIÓN DEL ESTADO DE PUEBLA QUE SOLICITA SER BENEFICIADA A TRAVÉS DE LAS ACCIONES DE DESARROLLO POLÍTICO.

Alineación

Plan Estatal de Desarrollo

Eje: 03 ESTADO DE DERECHO, SEGURIDAD Y JUSTICIA

Temática: 01 GOBERNABILIDAD

Objetivo: 01 PROPICIAR UN ENTORNO DE GOBERNABILIDAD Y PAZ SOCIAL EN EL ESTADO DE PUEBLA.

Estrategia: 03 MEJORAMIENTO DE LAS CONDICIONES DE CERTEZA JURÍDICA EN LA PROPIEDAD Y EN LAS PERSONAS.

Línea de Acción: 01 GARANTIZAR LA CERTEZA JURÍDICA DE LAS PERSONAS.

Línea de Acción: 02 DESARROLLAR LA VINCULACIÓN DEL REGISTRO DE LA PROPIEDAD Y EL CATASTRO.

Línea de Acción: 03 OTORGAR SEGURIDAD PATRIMONIAL EN LOS DERECHOS REALES DE LOS INMUEBLES.

Resumen Narrativo

COORDINACIÓN, VINCULACIÓN, SEGUIMIENTO Y GENERACIÓN DE INFORMACIÓN EN TEMAS DE DESARROLLO POLÍTICO Y ORGANIZACIONES SOCIALES Y CULTOS RELIGIOSOS REALIZADA.

Datos de Identificación del Indicador

Indicador: NÚMERO DE INFORMES DE LAS ACTIVIDADES REALIZADAS EN MATERIA DE VINCULACIÓN, ATENCIÓN, SEGUIMIENTO DE LAS ORGANIZACIONES SOCIALES, CULTOS RELIGIOSOS Y PODER LEGISLATIVO.

Definición: EL INDICADOR MIDE EL NUMERO DE INFORMES DE VINCULACIÓN E INFORMACIÓN QUE SE REALIZAN EN LA ADMINISTRACIÓN ESTATAL

Tipo	Dimensión	Frecuencia de Medición	Desagregación Geográfica	Tipo de Fórmula
GESTION	EFICACIA	TRIMESTRAL	ESTATAL	OTRAS
Unidad de Medida	Método de Cálculo	Área Responsable		
INFORME	DATO ABSOLUTO	DIRECCIÓN GENERAL DE DESARROLLO POLÍTICO		

Características del Indicador

Claridad	Relevancia	Economía	Monitoreable	Adecuado	Aporte Marginal
CUMPLE	CUMPLE	CUMPLE	CUMPLE	CUMPLE	NO_APLICA

Justificación

LA EXPRESIÓN PRESENTADA ES SENCILLA Y COMPRENDIDA POR LOS USUARIOS NO ESPECIALIZADOS.	EL INDICADOR REFLEJA UNA DIMENSIÓN IMPORTANTE DEL LOGRO DEL OBJETIVO.	NO REQUIERE PRESUPUESTO ADICIONAL.	SE LLEVA UN REGISTRO EN BASE DE DATOS Y ARCHIVO DOCUMENTAL EN LA UNIDAD RESPONSABLE.	SE ENCUENTRA EN EL MARCO DE ATRIBUCIONES DE LA UNIDAD RESPONSABLE.	PORQUE ES UN SOLO INDICADOR PARA UN OBJETIVO.
---	---	------------------------------------	--	--	---

Serie de Información disponible: 2023, 2024, 2025

Medios de Verificación

INFORME TRIMESTRAL DE LAS ACTIVIDADES REALIZADAS PARA EL SEGUIMIENTO, ATENCIÓN, VINCULACIÓN EN MATERIA DE ORGANIZACIONES SOCIALES, CULTOS RELIGIOSOS Y PODER LEGISLATIVO, FUENTE: DIRECCIÓN GENERAL DE DESARROLLO POLÍTICO, FRECUENCIA TRIMESTRAL, SERIE DE INFORMACIÓN 2026

Fuentes de Información

DIRECCIÓN GENERAL DE DESARROLLO POLÍTICO

Determinación de Metas - Indicador

Línea Base			Meta y Periodo de Cumplimiento		Parámetros de Semaforización		
Valor	Año	Periodo	Valor	Periodo	>=3.60Y<=4.00	>=3.60Y<=3.80	< 3.60Y > 4.60
4.00	2024	DICIEMBRE	4.00	DICIEMBRE			

Comportamiento del Indicador hacia la meta:NOMINAL

Factibilidad: ALTA

Descripción de la Factibilidad: ALTAMENTE FACTIBLE DEBIDO A LAS ACCIONES DE VINCULACIÓN E INFORMACIÓN IMPLEMENTADAS.

Metas de la Administración											
Año	2025	2026	2027	2028	2029	2030					
Valor	4.00	4.00	4.00	4.00	4.00	4.00					
Periodo	DICIEMBRE	DICIEMBRE	DICIEMBRE	DICIEMBRE	DICIEMBRE	DICIEMBRE					
Meta Anual											
ENERO	FEBRERO	MARZO	ABRIL	MAYO	JUNIO	JULIO	AGOSTO	SEPTIEMBRE	OCTUBRE	NOVIEMBRE	DICIEMBRE
		1.00			1.00			1.00			1.00
										Anual:	4.00
Variable (1)											
Variable: TOTAL DE INFORMES DE LAS ACTIVIDADES REALIZADAS EN MATERIA DE VINCULACIÓN, ATENCIÓN, SEGUIMIENTO DE LAS ORGANIZACIONES SOCIALES, CULTOS RELIGIOSOS Y PODER LEGISLATIVO											
Definición: SON LAS ACTIVIDADES DE VINCULACIÓN, ATENCIÓN, SEGUIMIENTO REALIZADAS											
Unidad de Medida:			Frecuencia de Medición:			Desagregación Geográfica:			Disponibilidad de la Información:		
INFORME			TRIMESTRAL			ESTATAL			31/12/2026		
Meta Anual											
ENERO	FEBRERO	MARZO	ABRIL	MAYO	JUNIO	JULIO	AGOSTO	SEPTIEMBRE	OCTUBRE	NOVIEMBRE	DICIEMBRE
		1.00			1.00			1.00			1.00
										ANUAL:	4.00

Datos de Identificación del Programa Presupuestario (PP)

Responsable del PP **Instancia(s) Ejecutora(s)**
004 SECRETARÍA DE GOBERNACIÓN

Ramo: 04 GOBERNACIÓN

Institución: 004 SECRETARÍA DE GOBERNACIÓN

Unidad Responsable: 5000 SUBSECRETARÍA DE DESARROLLO POLÍTICO

Población Objetivo: POBLACIÓN DEL ESTADO DE PUEBLA QUE SOLICITA SER BENEFICIADA A TRAVÉS DE LAS ACCIONES DE DESARROLLO POLÍTICO.

Alineación

Plan Estatal de Desarrollo

Eje: 03 ESTADO DE DERECHO, SEGURIDAD Y JUSTICIA

Temática: 01 GOBERNABILIDAD

Objetivo: 01 PROPICIAR UN ENTORNO DE GOBERNABILIDAD Y PAZ SOCIAL EN EL ESTADO DE PUEBLA.

Estrategia: 03 MEJORAMIENTO DE LAS CONDICIONES DE CERTEZA JURÍDICA EN LA PROPIEDAD Y EN LAS PERSONAS.

Línea de Acción: 01 GARANTIZAR LA CERTEZA JURÍDICA DE LAS PERSONAS.

Línea de Acción: 02 DESARROLLAR LA VINCULACIÓN DEL REGISTRO DE LA PROPIEDAD Y EL CATASTRO.

Línea de Acción: 03 OTORGAR SEGURIDAD PATRIMONIAL EN LOS DERECHOS REALES DE LOS INMUEBLES.

Resumen Narrativo

VINCULACIÓN Y SEGUIMIENTO DE LOS TEMAS DE ORGANIZACIONES SOCIALES Y CULTOS RELIGIOSOS REALIZADA.

Datos de Identificación del Indicador

Indicador: NÚMERO DE INFORMES DE LAS VINCULACIONES Y ATENCIONES REALIZADAS PARA LAS ORGANIZACIONES SOCIALES Y CULTOS RELIGIOSOS.

Definición: EL INDICADOR MIDE EL NUMERO DE INFORMES QUE SE REALIZAN EN LA VINCULACIONES Y ATENCIONES PARA LAS ORGANIZACIONES SOCIALES Y CULTOS RELIGIOSOS

Tipo	Dimensión	Frecuencia de Medición	Desagregación Geográfica	Tipo de Fórmula
GESTION	EFICIENCIA	TRIMESTRAL	ESTATAL	OTRAS
Unidad de Medida	Método de Cálculo	Área Responsable		
INFORME	DATO ABSOLUTO	DIRECCIÓN DE ATENCIÓN A ORGANIZACIONES DE LA SOCIEDAD CIVIL Y RELIGIOSAS		

Características del Indicador

Claridad	Relevancia	Economía	Monitoreable	Adecuado	Aporte Marginal
CUMPLE	CUMPLE	CUMPLE	CUMPLE	CUMPLE	NO_APLICA

Justificación

LA EXPRESIÓN PRESENTADA ES SENCILLA Y COMPRENDIDA POR LOS USUARIOS NO ESPECIALIZADOS.	EL INDICADOR REFLEJA UNA DIMENSIÓN IMPORTANTE DEL LOGRO DEL OBJETIVO.	EL INDICADOR ESTA DISPONIBLE A UN COSTO RAZONABLE	EL INDICADOR SE SUJETA A UNA COMPROBACIÓN INDEPENDIENTE.	EL INDICADOR APORTA UNA BASE SUFICIENTE PARA EVALUAR EL DESEMPEÑO.	NO APLICA, YA QUE ES SOLO UN INDICADOR PARA UN SOLO OBJETIVO
---	---	---	--	--	--

Serie de Información disponible: 2023, 2024

Medios de Verificación

INFORME TRIMESTRAL DE LAS VINCULACIONES Y ATENCIONES REALIZADAS PARA LOS TEMAS DE LAS ORGANIZACIONES SOCIALES Y CULTOS RELIGIOSOS, EVIDENCIA DOCUMENTAL Y FOTOGRÁFICA ELABORADO POR LA DIRECCIÓN DE ATENCIÓN A ORGANIZACIONES DE LA SOCIEDAD CIVIL Y RELIGIOSAS, FRECUENCIA ANUAL, SERIE DE INFORMACIÓN 2026.

Fuentes de Información

DIRECCIÓN DE ATENCIÓN A ORGANIZACIONES DE LA SOCIEDAD CIVIL Y RELIGIOSAS

Determinación de Metas - Indicador

Línea Base			Meta y Periodo de Cumplimiento		Parámetros de Semaforización		
Valor	Año	Periodo	Valor	Periodo	>=3.80Y<=4.00	>=3.60Y<=3.80	<3.60Y > 4.00
4.00	2024	DICIEMBRE	4.00	DICIEMBRE			

Comportamiento del Indicador hacia la meta:NOMINAL

Factibilidad: ALTA

Descripción de la Factibilidad: DEBIDO A LAS ACTIVIDADES Y SEGUIMIENTO PARA LA ATENCIÓN DE QUEJAS Y CONFLICTOS

Metas de la Administración											
Año	2025	2026	2027	2028	2029	2030					
Valor	4.00	4.00	4.00	4.00	4.00	4.00					
Periodo	DICIEMBRE	DICIEMBRE	DICIEMBRE	DICIEMBRE	DICIEMBRE	DICIEMBRE					

Meta Anual											
ENERO	FEBRERO	MARZO	ABRIL	MAYO	JUNIO	JULIO	AGOSTO	SEPTIEMBRE	OCTUBRE	NOVIEMBRE	DICIEMBRE
		1.00			1.00			1.00			1.00
										Anual:	4.00

Variable (1)

Variable:

TOTAL DE LAS ACTIVIDADES DE VINCULACIONES Y ATENCIONES REALIZADAS PARA LAS ORGANIZACIONES SOCIALES Y CULTOS RELIGIOSOS

Definición:

SON LAS ACCIONES DE VINCULACIÓN Y SEGUIMIENTO PARA LA ATENCIÓN DE QUEJAS Y CONFLICTOS DE LAS ORGANIZACIONES SOCIALES Y RELIGIOSAS

Unidad de Medida:

ACTIVIDAD

Frecuencia de Medición:

TRIMESTRAL

Desagregación Geográfica:

ESTATAL

Disponibilidad de la Información:

31/12/2026

Meta Anual											
ENERO	FEBRERO	MARZO	ABRIL	MAYO	JUNIO	JULIO	AGOSTO	SEPTIEMBRE	OCTUBRE	NOVIEMBRE	DICIEMBRE
		1.00			1.00			1.00			1.00
										ANUAL:	4.00

Datos de Identificación del Programa Presupuestario (PP)

Responsable del PP
Ramo: 04 GOBERNACIÓN
Institución: 004 SECRETARÍA DE GOBERNACIÓN
Unidad Responsable: 5000 SUBSECRETARÍA DE DESARROLLO POLÍTICO
Población Objetivo: POBLACIÓN DEL ESTADO DE PUEBLA QUE SOLICITA SER BENEFICIADA A TRAVÉS DE LAS ACCIONES DE DESARROLLO POLÍTICO.

Instancia(s) Ejecutora(s)
004 SECRETARÍA DE GOBERNACIÓN

Alineación

Plan Estatal de Desarrollo

Eje: 03 ESTADO DE DERECHO, SEGURIDAD Y JUSTICIA
Temática: 01 GOBERNABILIDAD

Objetivo: 01 PROPICIAR UN ENTORNO DE GOBERNABILIDAD Y PAZ SOCIAL EN EL ESTADO DE PUEBLA.

Estrategia: 03 MEJORAMIENTO DE LAS CONDICIONES DE CERTEZA JURÍDICA EN LA PROPIEDAD Y EN LAS PERSONAS.

Línea de Acción: 01 GARANTIZAR LA CERTEZA JURÍDICA DE LAS PERSONAS.

Línea de Acción: 02 DESARROLLAR LA VINCULACIÓN DEL REGISTRO DE LA PROPIEDAD Y EL CATASTRO.

Línea de Acción: 03 OTORGAR SEGURIDAD PATRIMONIAL EN LOS DERECHOS REALES DE LOS INMUEBLES.

Resumen Narrativo

VINCULACIÓN, SEGUIMIENTO Y GENERACIÓN DE INFORMACIÓN DE LA ACTIVIDAD LEGISLATIVA FEDERAL Y ESTATAL REALIZADA.

Datos de Identificación del Indicador

Indicador: NÚMERO DE INFORMES DEL SEGUIMIENTO DE LAS ACTIVIDADES LEGISLATIVAS DEL CONGRESO DE LA UNIÓN Y EL CONGRESO DEL ESTADO REALIZADAS.

Definición: EL INDICADOR MIDE EL NUMERO DE INFORMES DE SEGUIMIENTO DE LAS ACTIVIDADES LEGISLATIVAS DEL CONGRESO DE LA UNIÓN Y EL CONGRESO DEL ESTADO

Tipo	Dimensión	Frecuencia de Medición	Desagregación Geográfica	Tipo de Fórmula
GESTION	EFICIENCIA	TRIMESTRAL	ESTATAL	OTRAS
Unidad de Medida	Método de Cálculo	Área Responsable		
INFORME	DATO ABSOLUTO	DIRECCIÓN DE ANÁLISIS Y ENLACE LEGISLATIVO		

Características del Indicador

Claridad	Relevancia	Economía	Monitoreable	Adecuado	Aporte Marginal
CUMPLE	CUMPLE	CUMPLE	CUMPLE	CUMPLE	NO_APLICA

Justificación

LA EXPRESIÓN PRESENTADA ES SENCILLA Y COMPRENDIDA POR LOS USUARIOS NO ESPECIALIZADOS.	EL INDICADOR REFLEJA UNA DIMENSIÓN IMPORTANTE DEL LOGRO DEL OBJETIVO.	EL INDICADOR ESTA DISPONIBLE A UN COSTO RAZONABLE	EL INDICADOR SE SUJETA A UNA COMPROBACIÓN INDEPENDIENTE.	EL INDICADOR APORTA UNA BASE SUFICIENTE PARA EVALUAR EL DESEMPEÑO.	NO APLICA, YA QUE ES SOLO UN INDICADOR PARA UN SOLO OBJETIVO
---	---	---	--	--	--

Serie de Información disponible: 2023, 2024

Medios de Verificación

INFORME TRIMESTRAL DEL SEGUIMIENTO DE LAS ACTIVIDADES REALIZADAS POR LOS LEGISLADORES INTEGRANTES DEL CONGRESO DE LA UNIÓN Y EL CONGRESO DEL ESTADO, ELABORADO POR LA DIRECCIÓN DE ANÁLISIS Y ENLACE LEGISLATIVO, FRECUENCIA TRIMESTRAL, SERIE DE INFORMACIÓN 2026.

Fuentes de Información

DIRECCIÓN DE ANÁLISIS Y ENLACE LEGISLATIVO

Determinación de Metas - Indicador

Línea Base			Meta y Periodo de Cumplimiento		Parámetros de Semaforización		
Valor	Año	Periodo	Valor	Periodo			
4.00	2024	DICIEMBRE	4.00	DICIEMBRE	<div>>=3.80Y<=4.00</div>	<div>>=3.80Y<=3.80</div>	<div><3.80Y>4.00</div>

Comportamiento del Indicador hacia la meta: NOMINAL

Factibilidad: ALTA

Descripción de la Factibilidad: DEBIDO A LAS ACCIONES PARA GENERAR Y COMPILAR LA INFORMACIÓN LEGISLATIVA FEDERAL Y LOCAL FINALIZADAS

Metas de la Administración						
Año	2025	2026	2027	2028	2029	2030
Valor	4.00	4.00	4.00	4.00	4.00	4.00
Periodo	DICIEMBRE	DICIEMBRE	DICIEMBRE	DICIEMBRE	DICIEMBRE	DICIEMBRE

Meta Anual											
ENERO	FEBRERO	MARZO	ABRIL	MAYO	JUNIO	JULIO	AGOSTO	SEPTIEMBRE	OCTUBRE	NOVIEMBRE	DICIEMBRE
		1.00			1.00			1.00			1.00
Anual:											4.00

Variable (1)											
Variable: TOTAL DE LAS ACTIVIDADES LEGISLATIVAS DEL CONGRESO DE LA UNIÓN Y EL CONGRESO DEL ESTADO											
Definición: SON LAS ACCIONES PARA RECABAR INFORMACIÓN, SEGUIMIENTO Y DIFUSIÓN EN MATERIA LEGISLATIVA DEL CONGRESO DE LA UNIÓN Y EL CONGRESO DEL ESTADO											
Unidad de Medida:			Frecuencia de Medición:			Desagregación Geográfica:			Disponibilidad de la Información:		
ACTIVIDAD			TRIMESTRAL			ESTATAL			31/12/2026		
Meta Anual											
ENERO	FEBRERO	MARZO	ABRIL	MAYO	JUNIO	JULIO	AGOSTO	SEPTIEMBRE	OCTUBRE	NOVIEMBRE	DICIEMBRE
		1.00			1.00			1.00			1.00
ANUAL:											4.00

Datos de Identificación del Programa Presupuestario (PP)

Responsable del PP **Instancia(s) Ejecutora(s)**
004 SECRETARÍA DE GOBERNACIÓN

Ramo: 04 GOBERNACIÓN

Institución: 004 SECRETARÍA DE GOBERNACIÓN

Unidad Responsable: 5000 SUBSECRETARÍA DE DESARROLLO POLÍTICO

Población Objetivo: POBLACIÓN DEL ESTADO DE PUEBLA QUE SOLICITA SER BENEFICIADA A TRAVÉS DE LAS ACCIONES DE DESARROLLO POLÍTICO.

Alineación

Plan Estatal de Desarrollo
Eje: 03 ESTADO DE DERECHO, SEGURIDAD Y JUSTICIA
Temática: 01 GOBERNABILIDAD
Objetivo: 01 PROPICIAR UN ENTORNO DE GOBERNABILIDAD Y PAZ SOCIAL EN EL ESTADO DE PUEBLA.
Estrategia: 03 MEJORAMIENTO DE LAS CONDICIONES DE CERTEZA JURÍDICA EN LA PROPIEDAD Y EN LAS PERSONAS.
Línea de Acción: 01 GARANTIZAR LA CERTEZA JURÍDICA DE LAS PERSONAS.
Línea de Acción: 02 DESARROLLAR LA VINCULACIÓN DEL REGISTRO DE LA PROPIEDAD Y EL CATASTRO.
Línea de Acción: 03 OTORGAR SEGURIDAD PATRIMONIAL EN LOS DERECHOS REALES DE LOS INMUEBLES.

Resumen Narrativo

ASENTAMIENTOS HUMANOS REGULARIZADOS REALIZADOS.

Datos de Identificación del Indicador

Indicador: NÚMERO DE PREDIOS REGULARIZADOS.

Definición: EL INDICADOR MIDE EL NUMERO DE PREDIOS QUE SE REGULARIZARÁN

Tipo	Dimensión	Frecuencia de Medición	Desagregación Geográfica	Tipo de Fórmula
GESTION	EFICIENCIA	TRIMESTRAL	ESTATAL	OTRAS
Unidad de Medida	Método de Cálculo	Área Responsable		
PREDIO	DATO ABSOLUTO	DIRECCIÓN GENERAL DE TENENCIA DE LA TIERRA Y POBLACIÓN		

Características del Indicador

Claridad	Relevancia	Economía	Monitoreable	Adecuado	Aporte Marginal
CUMPLE	CUMPLE	CUMPLE	CUMPLE	CUMPLE	CUMPLE

Justificación

LA EXPRESIÓN PRESENTADA ES SENCILLA Y COMPRENDIDA POR LOS USUARIOS NO ESPECIALIZADOS.	EL INDICADOR REFLEJA UNA DIMENSIÓN IMPORTANTE DEL LOGRO DEL OBJETIVO.	EL INDICADOR ESTA DISPONIBLE A UN COSTO RAZONABLE	EL INDICADOR SE SUJETA A UNA COMPROBACIÓN INDEPENDIENTE.	EL INDICADOR APORTA UNA BASE SUFICIENTE PARA EVALUAR EL DESEMPEÑO.	NO APLICA, YA QUE ES SOLO UN INDICADOR PARA UN SOLO OBJETIVO
---	---	---	--	--	--

Serie de Información disponible: 2023, 2024

Medios de Verificación	Fuentes de Información
REPORTE DE TÍTULOS ENTREGADOS, ELABORADO POR LA DIRECCIÓN DE TENENCIA DE LA TIERRA Y POBLACIÓN, FRECUENCIA TRIMESTRAL, SERIE DE INFORMACIÓN: 2026	DIRECCIÓN GENERAL DE TENENCIA DE LA TIERRA Y POBLACIÓN

Determinación de Metas - Indicador

Línea Base			Meta y Periodo de Cumplimiento		Parámetros de Semaforización		
Valor	Año	Periodo	Valor	Periodo	>=142.50Y<=172.50	>=135.00Y<=142.50	<135.00Y > 172.50
4.00	2024	DICIEMBRE	150.00	DICIEMBRE			

Comportamiento del Indicador hacia la meta:NOMINAL

Factibilidad: ALTA

Descripción de la Factibilidad: DEBIDO A QUE SE DARA LA SUPERVISIÓN Y SEGUIMIENTO PARA LA REGULARIZACIÓN DE PREDIOS

Metas de la Administración						
Año	2025	2026	2027	2028	2029	2030
Valor	150.00	150.00	150.00	150.00	150.00	150.00
Periodo	DICIEMBRE	DICIEMBRE	DICIEMBRE	DICIEMBRE	DICIEMBRE	DICIEMBRE

Meta Anual											
ENERO	FEBRERO	MARZO	ABRIL	MAYO	JUNIO	JULIO	AGOSTO	SEPTIEMBRE	OCTUBRE	NOVIEMBRE	DICIEMBRE
		25.00			50.00			50.00			25.00
Anual:											150.00

Variable (1)											
Variable: TOTAL DE PREDIOS REGULARIZADOS											
Definición: SON LAS ACCIONES QUE SE REALIZAN PARA LA REGULARIZACIÓN DE PREDIOS											
Unidad de Medida:			Frecuencia de Medición:			Desagregación Geográfica:			Disponibilidad de la Información:		
PREDIO			TRIMESTRAL			ESTATAL			31/12/2026		
Meta Anual											
ENERO	FEBRERO	MARZO	ABRIL	MAYO	JUNIO	JULIO	AGOSTO	SEPTIEMBRE	OCTUBRE	NOVIEMBRE	DICIEMBRE
		25.00			50.00			50.00			25.00
ANUAL:											150.00

Datos de Identificación del Programa Presupuestario (PP)

Responsable del PP **Instancia(s) Ejecutora(s)**
Ramo: 04 GOBERNACIÓN 004 SECRETARÍA DE GOBERNACIÓN
Institución: 004 SECRETARÍA DE GOBERNACIÓN
Unidad Responsable: 5300 DIRECCIÓN GENERAL DEL REGISTRO DEL ESTADO CIVIL DE LAS PERSONAS
Población Objetivo: POBLACIÓN DE LOS 217 MUNICIPIOS DEL ESTADO DE PUEBLA.

Alineación

Plan Estatal de Desarrollo
Eje: 03 ESTADO DE DERECHO, SEGURIDAD Y JUSTICIA
Temática: 01 GOBERNABILIDAD
Objetivo: 01 PROPICIAR UN ENTORNO DE GOBERNABILIDAD Y PAZ SOCIAL EN EL ESTADO DE PUEBLA.
Estrategia: 03 MEJORAMIENTO DE LAS CONDICIONES DE CERTEZA JURÍDICA EN LA PROPIEDAD Y EN LAS PERSONAS.
Línea de Acción: 01 GARANTIZAR LA CERTEZA JURÍDICA DE LAS PERSONAS.

Resumen Narrativo

CONTRIBUIR A GARANTIZAR EL DERECHO HUMANO A LA IDENTIDAD JURÍDICA Y ESTADO CIVIL DE LAS PERSONAS, MEDIANTE LA INSCRIPCIÓN DE LOS HECHOS Y ACTOS JURÍDICOS EN LIBROS ESPECIALES Y BASES DE DATOS.

Datos de Identificación del Indicador

Indicador: PORCENTAJE DE PERSONAS QUE OBTUVIERON CERTEZA JURÍDICA EN SU IDENTIDAD Y ESTADO CIVIL.
Definición: ESTE INDICADOR MEDIRÁ EL NÚMERO DE PERSONAS QUE CUMPLEN CON LOS REQUISITOS DE LEY PARA TENER ACCESO A UN REGISTRO DE NACIMIENTO.

Tipo	Dimensión	Frecuencia de Medición	Desagregación Geográfica	Tipo de Fórmula
ESTRATEGICO	EFICACIA	ANUAL	ESTATAL	PORCENTAJE
Unidad de Medida		Método de Cálculo	Área Responsable	
PORCENTAJE		(V1/V2)*100	DIRECCIÓN GENERAL DEL REGISTRO DEL ESTADO CIVIL DE LAS PERSONAS	

Características del Indicador

Claridad	Relevancia	Economía	Monitoreable	Adecuado	Aporte Marginal
CUMPLE	CUMPLE	CUMPLE	CUMPLE	CUMPLE	NO_APLICA

Justificación

ES CLARO PORQUE DELIMITA LA ACTIVIDAD PARA QUE EL INDICADOR SE CUMPLA.	ES RELEVANTE YA QUE REFLEJA EL GRADO DE CUMPLIMIENTO DE LOS REQUISITOS POR PARTE DE LOS CIUDADANOS.	SE FORMULA CON BASES PROPIAS, POR LO QUE NO GENERA COSTOS EXTRAS.	ES POSIBLE REPRODUCIRLO Y VERIFICARLO.	SON LAS FUNCIONES INHERENTES DE LA DIRECCION.	NO APLICA.
--	---	---	--	---	------------

Serie de Información disponible: 2023, 2024, 2025.

Medios de Verificación	Fuentes de Información
A) REPORTE ESTADÍSTICO DE LA DIRECCIÓN GENERAL DEL REGISTRO DEL ESTADO CIVIL DE LAS PERSONAS 2026; B) CONSULTA A LA PLATAFORMA DEL REGISTRO NACIONAL DE IDENTIDAD (SID) C) https://www.miregistrocivil.gob.mx/ D) https://ventanilladigital.puebla.gob.mx/	DIRECCIÓN GENERAL DEL REGISTRO DEL ESTADO CIVIL DE LAS PERSONAS

Determinación de Metas - Indicador

Línea Base			Meta y Periodo de Cumplimiento		Parámetros de Semaforización		
Valor	Año	Periodo	Valor	Periodo	> 95.00Y <= 115.00	>= 90.00Y <= 95.00	< 90.00Y > 115.00
100.00	2020	DICIEMBRE	100.00	DICIEMBRE			

Comportamiento del Indicador hacia la meta: NOMINAL Factibilidad: MEDIA

Descripción de la Factibilidad: YA QUE EL INDICADOR IMPLICA LA MEJORA CONTINUA DE LOS PROCESOS DE LA DIRECCION GENERAL DEL REGISTRO DEL ESTADO CIVIL DE LAS PERSONAS.

E008 REGISTRO E IDENTIFICACIÓN DE POBLACIÓN
NIVEL FIN

Metas de la Administración											
Año	2025	2026	2027	2028	2029	2030					
Valor	100.00	100.00	100.00	100.00	100.00	100.00					
Periodo	DICIEMBRE	DICIEMBRE	DICIEMBRE	DICIEMBRE	DICIEMBRE	DICIEMBRE					

Meta Anual											
ENERO	FEBRERO	MARZO	ABRIL	MAYO	JUNIO	JULIO	AGOSTO	SEPTIEMBRE	OCTUBRE	NOVIEMBRE	DICIEMBRE
										Anual:	100.00 100.00

Variable: TOTAL DE ACTAS ENTREGADAS.

Definición: ESTA VARIABLE REPORTA EL NÚMERO DE ACTAS DE NACIMIENTO, RECTIFICACIONES, REGISTRO EXTEMPORÁNEO Y ANOTACIONES ADMINISTRATIVAS Y JUDICIALES QUE SE ENTREGAN.

Unidad de Medida: ACTA **Frecuencia de Medición:** ANUAL **Desagregación Geográfica:** ESTATAL **Disponibilidad de la Información:** 31/12/2026

Meta Anual											
ENERO	FEBRERO	MARZO	ABRIL	MAYO	JUNIO	JULIO	AGOSTO	SEPTIEMBRE	OCTUBRE	NOVIEMBRE	DICIEMBRE
										ANUAL:	261,200.00 261,200.00

Variable: TOTAL DE ACTAS SOLICITADAS.

Definición: ESTA VARIABLE INDICA EL TOTAL DE LAS ACTAS DE NACIMIENTOS QUE SON SOLICITADAS EN LA DIRECCIÓN GENERAL DEL REGISTRO DEL ESTADO CIVIL DE LAS PERSONAS.

Unidad de Medida: ACTA **Frecuencia de Medición:** ANUAL **Desagregación Geográfica:** ESTATAL **Disponibilidad de la Información:** 31/12/2026

Meta Anual											
ENERO	FEBRERO	MARZO	ABRIL	MAYO	JUNIO	JULIO	AGOSTO	SEPTIEMBRE	OCTUBRE	NOVIEMBRE	DICIEMBRE
										ANUAL:	261,200.00 261,200.00

Datos de Identificación del Programa Presupuestario (PP)

Responsable del PP

Instancia(s) Ejecutora(s)

Ramo: 04 GOBERNACIÓN

004 SECRETARÍA DE GOBERNACIÓN

Institución: 004 SECRETARÍA DE GOBERNACIÓN

Unidad Responsable: 5300 DIRECCIÓN GENERAL DEL REGISTRO DEL ESTADO CIVIL DE LAS PERSONAS

Población Objetivo: POBLACIÓN DE LOS 217 MUNICIPIOS DEL ESTADO DE PUEBLA.

Alineación

Plan Estatal de Desarrollo

Eje: 03 ESTADO DE DERECHO, SEGURIDAD Y JUSTICIA

Temática: 01 GOBERNABILIDAD

Objetivo: 01 PROPICIAR UN ENTORNO DE GOBERNABILIDAD Y PAZ SOCIAL EN EL ESTADO DE PUEBLA.

Estrategia: 03 MEJORAMIENTO DE LAS CONDICIONES DE CERTEZA JURÍDICA EN LA PROPIEDAD Y EN LAS PERSONAS.

Línea de Acción: 01 GARANTIZAR LA CERTEZA JURÍDICA DE LAS PERSONAS.

Resumen Narrativo

LA POBLACIÓN DE LOS 217 MUNICIPIOS DEL ESTADO DE PUEBLA, TIENE ACCESO A TODOS LOS SERVICIOS QUE OTORGA EL REGISTRO CIVIL.

Datos de Identificación del Indicador

Indicador: PORCENTAJE DE SERVICIOS OTORGADOS POR EL REGISTRO CIVIL.

Definición: ESTE INDICADOR MIDE EL PORCENTAJE DE COBERTURA DE SERVICIOS EN MATERIA DE REGISTRO CIVIL BRINDADOS A LA POBLACIÓN.

Tipo	Dimensión	Frecuencia de Medición	Desagregación Geográfica	Tipo de Fórmula
ESTRATEGICO	EFICACIA	ANUAL	ESTATAL	PORCENTAJE
Unidad de Medida		Método de Cálculo	Área Responsable	
PORCENTAJE		(V1/V2)*100	DIRECCIÓN GENERAL DEL REGISTRO DEL ESTADO CIVIL DE LAS PERSONAS.	

Características del Indicador

Claridad	Relevancia	Economía	Monitoreable	Adecuado	Aporte Marginal
CUMPLE	CUMPLE	CUMPLE	CUMPLE	CUMPLE	NO_APLICA

Justificación

ES CLARO PORQUE DELIMITA LA ACTIVIDAD PARA QUE EL INDICADOR SE CUMPLA.	ES RELEVANTE YA QUE REFLEJA EL GRADO DE CUMPLIMIENTO DE LOS REQUISITOS POR PARTE DE LOS CIUDADANOS.	SE FORMULA CON BASES PROPIAS, POR LO QUE NO GENERA COSTOS EXTRAS.	ES POSIBLE REPRODUCIRLO Y VERIFICARLO.	SON LAS FUNCIONES INHERENTES DE LA DIRECCION.	NO APLICA.
--	---	---	--	---	------------

Serie de Información disponible: 2023, 2024, 2025

Medios de Verificación

REPORTE DE RECAUDACIÓN Y SERVICIOS QUE EMITE LA SECRETARÍA DE PLANEACIÓN Y FINANZAS, A RESGUARDO DE LA DIRECCIÓN DEL REGISTRO DEL ESTADO CIVIL DE LAS PERSONAS, FRECUENCIA ANUAL, SERIE DE INFORMACIÓN: 2026

Fuentes de Información

DIRECCIÓN GENERAL DEL REGISTRO DEL ESTADO CIVIL DE LAS PERSONAS.

Determinación de Metas - Indicador

Línea Base

Meta y Periodo de Cumplimiento

Parámetros de Semaforización

Valor	Año	Periodo	Valor	Periodo	> 95.00Y <= 115.00	>= 90.00Y <= 95.00	< 90.00Y > 115.00
100.00	2020	DICIEMBRE	100.00	DICIEMBRE			

Comportamiento del Indicador hacia la meta: NOMINAL

Factibilidad: MEDIA

Descripción de la Factibilidad: YA QUE EL INDICADOR IMPLICA LA MEJORA CONTINUA DE LOS PROCESOS DE LA DIRECCIÓN DEL REGISTRO CIVIL

Metas de la Administración

Año	2025	2026	2027	2028	2029	2030
Valor	100.00	100.00	100.00	100.00	101.82	100.00
Periodo	DICIEMBRE	DICIEMBRE	DICIEMBRE	DICIEMBRE	DICIEMBRE	DICIEMBRE

Meta Anual

ENERO	FEBRERO	MARZO	ABRIL	MAYO	JUNIO	JULIO	AGOSTO	SEPTIEMBRE	OCTUBRE	NOVIEMBRE	DICIEMBRE
											100.00
										Anual:	100.00

Variable (1)											
Variable: TOTAL DE SERVICIOS OTORGADOS											
Definición: ESTA VARIABLE REPORTA EL TOTAL DE SERVICIOS QUE SE ENTREGAN A LA POBLACIÓN POR PARTE DE LA DIRECCIÓN GENERAL DEL REGISTRO DEL ESTADO CIVIL DE LAS PERSONAS..											
Unidad de Medida:			Frecuencia de Medición:			Desagregación Geográfica:			Disponibilidad de la Información:		
SERVICIO			ANUAL			ESTATAL			31/12/2026		
Meta Anual											
ENERO	FEBRERO	MARZO	ABRIL	MAYO	JUNIO	JULIO	AGOSTO	SEPTIEMBRE	OCTUBRE	NOVIEMBRE	DICIEMBRE
										ANUAL:	1,500,000.00
											1,500,000.00

Variable (2)											
Variable: TOTAL DE SERVICIOS SOLICITADOS											
Definición: ES EL TOTAL DE SERVICIOS QUE SOLICITA LA POBLACIÓN A LA DIRECCIÓN GENERAL DEL REGISTRO DEL ESTADO CIVIL DE LAS PERSONAS.											
Unidad de Medida:			Frecuencia de Medición:			Desagregación Geográfica:			Disponibilidad de la Información:		
SERVICIO			ANUAL			ESTATAL			31/12/2026		
Meta Anual											
ENERO	FEBRERO	MARZO	ABRIL	MAYO	JUNIO	JULIO	AGOSTO	SEPTIEMBRE	OCTUBRE	NOVIEMBRE	DICIEMBRE
										ANUAL:	1,500,000.00
											1,500,000.00

Datos de Identificación del Programa Presupuestario (PP)

Responsable del PP

Instancia(s) Ejecutora(s)

Ramo: 04 GOBERNACIÓN

004 SECRETARÍA DE GOBERNACIÓN

Institución: 004 SECRETARÍA DE GOBERNACIÓN

Unidad Responsable: 5300 DIRECCIÓN GENERAL DEL REGISTRO DEL ESTADO CIVIL DE LAS PERSONAS

Población Objetivo: POBLACIÓN DE LOS 217 MUNICIPIOS DEL ESTADO DE PUEBLA.

Alineación

Plan Estatal de Desarrollo

Eje: 03 ESTADO DE DERECHO, SEGURIDAD Y JUSTICIA

Temática: 01 GOBERNABILIDAD

Objetivo: 01 PROPICIAR UN ENTORNO DE GOBERNABILIDAD Y PAZ SOCIAL EN EL ESTADO DE PUEBLA.

Estrategia: 03 MEJORAMIENTO DE LAS CONDICIONES DE CERTEZA JURÍDICA EN LA PROPIEDAD Y EN LAS PERSONAS.

Línea de Acción: 01 GARANTIZAR LA CERTEZA JURÍDICA DE LAS PERSONAS.

Resumen Narrativo

FORTALECIMIENTO DE LAS HABILIDADES DE ATENCIÓN Y LOS CONOCIMIENTOS JURÍDICOS DE LOS TITULARES DE LOS JUZGADOS DEL REGISTRO CIVIL REALIZADO.

Datos de Identificación del Indicador

Indicador: PORCENTAJE DE ACCIONES DE ATENCIÓN A LOS JUZGADOS DEL REGISTRO CIVIL.

Definición: ESTE INDICADOR MIDE EL PORCENTAJE DE AVANCE EN LAS ACCIONES DE ATENCIÓN A LOS JUZGADOS DEL REGISTRO CIVIL.

Tipo	Dimensión	Frecuencia de Medición	Desagregación Geográfica	Tipo de Fórmula
ESTRATEGICO	EFICACIA	SEMESTRAL	ESTATAL	PORCENTAJE
Unidad de Medida	Método de Cálculo	Área Responsable		
PORCENTAJE	(V1/V2)*100	DIRECCIÓN GENERAL DEL REGISTRO DEL ESTADO CIVIL DE LAS PERSONAS.		

Características del Indicador

Claridad	Relevancia	Economía	Monitoreable	Adecuado	Aporte Marginal
CUMPLE	CUMPLE	CUMPLE	CUMPLE	CUMPLE	NO_APLICA

Justificación

ES CLARO PORQUE DELIMITA LA ACTIVIDAD PARA QUE EL INDICADOR SE CUMPLA.	ES RELEVANTE YA QUE REFLEJA EL GRADO DE AVANCE DE LAS ACTAS DIGITALIZADAS.	SE FORMULA CON BASES PROPIAS.	ES POSIBLE REPRODUCIRLO Y VERIFICARLO.	SON LA FUNCIONES INHERENTES DE LA DIRECCION.	NO APLICA.
--	--	-------------------------------	--	--	------------

Serie de Información disponible: 2023, 2024, 2025

Medios de Verificación

Fuentes de Información

REPORTE ESTADÍSTICO DEL DEPARTAMENTO DE ATENCIÓN A JUZGADOS 2026, LIBRETA DE REGISTROS, GALERÍA FOTOGRÁFICA, CAPTURAS DE PANTALLA, FUENTE DIRECCIÓN GENERAL DEL REGISTRO DEL ESTADO CIVIL DE LAS PERSONAS, FRECUENCIA SEMESTRAL, SERIE DE INFORMACIÓN: 2026

DIRECCIÓN GENERAL DEL REGISTRO DEL ESTADO CIVIL DE LAS PERSONAS

Determinación de Metas - Indicador

Línea Base

Meta y Periodo de Cumplimiento

Parámetros de Semaforización

Valor	Año	Periodo	Valor	Periodo	> 95.00Y <= 115.00	>= 90.00Y <= 95.00	< 90.00Y > 115.00
0.00	2020	DICIEMBRE	100.00	DICIEMBRE			

Comportamiento del Indicador hacia la meta: NOMINAL

Factibilidad: MEDIA

Descripción de la Factibilidad: YA QUE EL INDICADOR IMPLICA LA MEJORA CONTINUA DE LOS PROCESOS DE LA DIRECCION.

Metas de la Administración

Año	2025	2026	2027	2028	2029	2030
Valor	100.00	100.00	100.00	100.00	100.00	100.00
Periodo	DICIEMBRE	DICIEMBRE	DICIEMBRE	DICIEMBRE	DICIEMBRE	DICIEMBRE

Meta Anual

ENERO	FEBRERO	MARZO	ABRIL	MAYO	JUNIO	JULIO	AGOSTO	SEPTIEMBRE	OCTUBRE	NOVIEMBRE	DICIEMBRE
					100.00						
Anual:											100.00

Variable (1)											
Variable: TOTAL DE ACCIONES DE ATENCIÓN A LOS JUZGADOS DEL REGISTRO CIVIL ATENDIDAS											
Definición: ESTA VARIABLE REPORTA LAS ACCIONES DE COORDINACIÓN, SUPERVISIÓN, ASESORÍA Y CAPACITACIÓN AL PERSONAL DE LOS JUZGADOS DEL REGISTRO CIVIL.											
Unidad de Medida:			Frecuencia de Medición:			Desagregación Geográfica:			Disponibilidad de la Información:		
ACCIÓN			SEMESTRAL			ESTATAL			31/12/2026		
Meta Anual											
ENERO	FEBRERO	MARZO	ABRIL	MAYO	JUNIO	JULIO	AGOSTO	SEPTIEMBRE	OCTUBRE	NOVIEMBRE	DICIEMBRE
					5,600.00						5,600.00
										ANUAL:	11,200.00

Variable (2)											
Variable: TOTAL DE ACCIONES DE ATENCIÓN A LOS JUZGADOS DEL REGISTRO CIVIL PROGRAMADAS											
Definición: ESTA VARIABLE REPORTA EL TOTAL DE ACCIONES DE COORDINACIÓN, SUPERVISIÓN, ASESORÍA Y CAPACITACIÓN AL PERSONAL DE LOS JUZGADOS DEL REGISTRO CIVIL											
Unidad de Medida:			Frecuencia de Medición:			Desagregación Geográfica:			Disponibilidad de la Información:		
ACCIÓN			SEMESTRAL			ESTATAL			31/12/2025		
Meta Anual											
ENERO	FEBRERO	MARZO	ABRIL	MAYO	JUNIO	JULIO	AGOSTO	SEPTIEMBRE	OCTUBRE	NOVIEMBRE	DICIEMBRE
					5,600.00						
										ANUAL:	5,600.00 11,200.00

Datos de Identificación del Programa Presupuestario (PP)

Responsable del PP **Instancia(s) Ejecutora(s)**
004 SECRETARÍA DE GOBERNACIÓN

Ramo: 04 GOBERNACIÓN

Institución: 004 SECRETARÍA DE GOBERNACIÓN

Unidad Responsable: 5300 DIRECCIÓN GENERAL DEL REGISTRO DEL ESTADO CIVIL DE LAS PERSONAS

Población Objetivo: POBLACIÓN DE LOS 217 MUNICIPIOS DEL ESTADO DE PUEBLA.

Alineación

Plan Estatal de Desarrollo
Eje: 03 ESTADO DE DERECHO, SEGURIDAD Y JUSTICIA
Temática: 01 GOBERNABILIDAD
Objetivo: 01 PROPICIAR UN ENTORNO DE GOBERNABILIDAD Y PAZ SOCIAL EN EL ESTADO DE PUEBLA.
Estrategia: 03 MEJORAMIENTO DE LAS CONDICIONES DE CERTEZA JURÍDICA EN LA PROPIEDAD Y EN LAS PERSONAS.
Línea de Acción: 01 GARANTIZAR LA CERTEZA JURÍDICA DE LAS PERSONAS.

Resumen Narrativo

PRESTACIÓN DE SERVICIOS CON CALIDAD, EFICACIA Y EFICIENCIA, PARA LA EXPEDICIÓN DE ACTAS QUE DERIVAN DE LOS ACTOS REGISTRALES, DE RESOLUCIONES JUDICIALES O ADMINISTRATIVAS OTORGADOS.

Datos de Identificación del Indicador

Indicador: PORCENTAJE DE ACCIONES DE ATENCIÓN AL USUARIO PARA MEJORAR LA CALIDAD DE LA INSCRIPCIÓN DE ACTOS REGISTRALES.
Definición: ESTE INDICADOR MIDE EL PORCENTAJE DE ACCIONES QUE OTORGA EL REGISTRO CIVIL EN BENEFICIO DE LA POBLACIÓN.

Tipo GESTION	Dimensión EFICACIA	Frecuencia de Medición SEMESTRAL	Desagregación Geográfica ESTATAL	Tipo de Fórmula PORCENTAJE
Unidad de Medida PORCENTAJE		Método de Cálculo (V1/V2)*100	Área Responsable DIRECCIÓN GENERAL DEL REGISTRO DEL ESTADO CIVIL DE LAS PERSONAS.	

Características del Indicador

Claridad CUMPLE	Relevancia CUMPLE	Economía CUMPLE	Monitoreable CUMPLE	Adecuado CUMPLE	Aporte Marginal NO_APLICA
---------------------------	-----------------------------	---------------------------	-------------------------------	---------------------------	-------------------------------------

Justificación

ES CLARO PORQUE DELIMITA LA ACTIVIDAD PARA QUE EL INDICADOR SE CUMPLA.	ES RELEVANTE YA QUE REFLEJA EL GRADO DE CUMPLIMIENTO DE LOS REQUISITOS POR PARTE DE LOS CIUDADANOS.	SE FORMULA CON BASES PROPIAS, POR LO QUE NO GENERA COSTOS EXTRAS.	ES POSIBLE REPRODUCIRLO Y VERIFICARLO.	SON LAS FUNCIONES INHERENTES DE LA DIRECCION.	NO APLICA.
--	---	---	--	---	------------

Serie de Información disponible: 2023, 2024, 2025

Medios de Verificación REPORTE ESTADÍSTICO DE LA DIRECCIÓN GENERAL DEL REGISTRO DEL ESTADO CIVIL DE LAS PERSONAS 2026, CONSULTA EN LA BASE DE DATOS DEL REGISTRO NACIONAL DE IDENTIDAD (SID) https://www.miregistrocivil.gob.mx/ ; https://ventanilladigital.puebla.gob.mx/ FRECUENCIA DE MEDICIÓN: SEMESTRAL, SERIE DE INFORMACIÓN: 2026	Fuentes de Información DIRECCIÓN GENERAL DEL REGISTRO DEL ESTADO CIVIL DE LAS PERSONAS
--	--

Determinación de Metas - Indicador

Línea Base			Meta y Periodo de Cumplimiento		Parámetros de Semaforización		
Valor 100.00	Año 2020	Periodo DICIEMBRE	Valor 100.00	Periodo DICIEMBRE	<div>>=95.00Y<=115.00</div>	<div>>=90.00Y<=95.00</div>	<div>< 90.00Y > 115.00</div>

Comportamiento del Indicador hacia la meta: ASCENDENTE **Factibilidad:** MEDIA

Descripción de la Factibilidad: YA QUE EL INDICADOR IMPLICA LA MEJORA CONTINUA DE LOS PROCESOS DE LA DIRECCION.

Metas de la Administración						
Año	2025	2026	2027	2028	2029	2030
Valor	100.00	100.00	100.00	100.00	100.00	100.00
Periodo	DICIEMBRE	DICIEMBRE	DICIEMBRE	DICIEMBRE	DICIEMBRE	DICIEMBRE

Meta Anual											
ENERO	FEBRERO	MARZO	ABRIL	MAYO	JUNIO	JULIO	AGOSTO	SEPTIEMBRE	OCTUBRE	NOVIEMBRE	DICIEMBRE
					100.00						
Anual:											100.00
											100.00

Variable (1)											
Variable: TOTAL DE ACCIONES ENCAMINADAS A ELEVAR LA CALIDAD DE LA INSCRIPCIÓN DE ACTOS REGISTRALES REALIZADAS											
Definición: ESTA VARIABLE REPORTA EL PORCENTAJE DE ACCIONES ENCAMINADAS A ELEVAR LA CALIDAD DE LA INSCRIPCIÓN DE ACTOS REGISTRALES.											
Unidad de Medida:			Frecuencia de Medición:			Desagregación Geográfica:			Disponibilidad de la Información:		
ACCIÓN			SEMESTRAL			ESTATAL			31/12/2025		
Meta Anual											
ENERO	FEBRERO	MARZO	ABRIL	MAYO	JUNIO	JULIO	AGOSTO	SEPTIEMBRE	OCTUBRE	NOVIEMBRE	DICIEMBRE
					384,162.00						
ANUAL:											384,163.00
											768,325.00

Variable (2)											
Variable: TOTAL DE DE ACCIONES ENCAMINADAS A ELEVAR LA CALIDAD DE LA INSCRIPCIÓN DE ACTOS REGISTRALES PROGRAMADAS											
Definición: ESTE INDICADOR MIDE EL TOTAL DE DE ACCIONES PARA ELEVAR LA CALIDAD DE LOS SERVICIOS DEL REGISTRO CIVIL.											
Unidad de Medida:			Frecuencia de Medición:			Desagregación Geográfica:			Disponibilidad de la Información:		
ACCIÓN			SEMESTRAL			ESTATAL			31/12/2026		
Meta Anual											
ENERO	FEBRERO	MARZO	ABRIL	MAYO	JUNIO	JULIO	AGOSTO	SEPTIEMBRE	OCTUBRE	NOVIEMBRE	DICIEMBRE
					384,162.00						
ANUAL:											384,163.00
											768,325.00

Datos de Identificación del Programa Presupuestario (PP)

Responsable del PP
Ramo: 04 GOBERNACIÓN
Institución: 004 SECRETARÍA DE GOBERNACIÓN
Unidad Responsable: 5300 DIRECCIÓN GENERAL DEL REGISTRO DEL ESTADO CIVIL DE LAS PERSONAS
Población Objetivo: POBLACIÓN DE LOS 217 MUNICIPIOS DEL ESTADO DE PUEBLA.

Instancia(s) Ejecutora(s)
004 SECRETARÍA DE GOBERNACIÓN

Alineación

Plan Estatal de Desarrollo
Eje: 03 ESTADO DE DERECHO, SEGURIDAD Y JUSTICIA
Temática: 01 GOBERNABILIDAD
Objetivo: 01 PROPICIAR UN ENTORNO DE GOBERNABILIDAD Y PAZ SOCIAL EN EL ESTADO DE PUEBLA.
Estrategia: 03 MEJORAMIENTO DE LAS CONDICIONES DE CERTEZA JURÍDICA EN LA PROPIEDAD Y EN LAS PERSONAS.
Línea de Acción: 01 GARANTIZAR LA CERTEZA JURÍDICA DE LAS PERSONAS.

Resumen Narrativo

FORTALECIMIENTO Y ATENCIÓN EN MATERIA DE TECNOLOGÍAS DE LA INFORMACIÓN A LOS JUZGADOS DEL REGISTRO CIVIL REALIZADO.

Datos de Identificación del Indicador

Indicador: PORCENTAJE DE ATENCIÓN EN MATERIA DE TECNOLOGÍAS DE LA INFORMACIÓN A LOS JUZGADOS DEL REGISTRO CIVIL.
Definición: ESTE INDICADOR MIDE EL PORCENTAJE DE ACCIONES INFORMÁTICAS A LOS JUZGADOS DEL REGISTRO CIVIL PARA OPTIMIZAR EL USO DE RECURSOS TECNOLÓGICOS

Tipo
ESTRATEGICO

Dimensión
EFICACIA

Frecuencia de Medición
SEMESTRAL

Desagregación Geográfica
ESTATAL

Tipo de Fórmula
PORCENTAJE

Unidad de Medida
ACCIÓN

Método de Cálculo
(V1/V2)*100

Área Responsable
DIRECCIÓN GENERAL DEL REGISTRO DEL ESTADO CIVIL DE LAS PERSONAS.

Características del Indicador

Claridad CUMPLE	Relevancia CUMPLE	Economía CUMPLE	Monitoreable CUMPLE	Adecuado CUMPLE	Aporte Marginal NO_APLICA
---------------------------	-----------------------------	---------------------------	-------------------------------	---------------------------	-------------------------------------

Justificación

ES CLARO PORQUE DELIMITA LA ACTIVIDAD PARA QUE EL INDICADOR SE CUMPLA	ES RELEVANTE YA QUE REFLEJA EL GRADO DE CUMPLIMIENTO DE LOS REQUISITOS POR PARTE DE LOS CIUDADANOS.	SE FORMULA CON BASES PROPIAS POR LO QUE NO GENERA COSTOS EXTRAS	ES POSIBLE REPRODUCIRLO Y VERIFICARLO	SON LAS FUNCIONES INHERENTES DE LA DIRECCION	NO APLICA
---	---	---	---------------------------------------	--	-----------

Serie de Información disponible: 2023, 2024, 2025

Medios de Verificación
REPORTE ESTADÍSTICO DE LA DIRECCIÓN GENERAL DEL REGISTRO DEL ESTADO CIVIL DE LAS PERSONAS 2026, BITÁCORAS DE ATENCIÓN, FUENTE: DIRECCIÓN GENERAL DEL REGISTRO DEL ESTADO CIVIL DE LAS PERSONAS, FRECUENCIA SEMESTRAL, SERIE DE INFORMACIÓN: 2026

Fuentes de Información
DIRECCIÓN GENERAL DEL REGISTRO DEL ESTADO CIVIL DE LAS PERSONAS

Determinación de Metas - Indicador

Línea Base			Meta y Periodo de Cumplimiento		Parámetros de Semaforización		
Valor	Año	Periodo	Valor	Periodo	>=90.00Y<=100.00	>=90.00Y<=95.00	< 90.00Y >= 115.00
100.00	2023	DICIEMBRE	100.00	DICIEMBRE			

Comportamiento del Indicador hacia la meta:NOMINAL

Factibilidad: MEDIA

Descripción de la Factibilidad: YA QUE EL INDICADOR IMPLICA LA MEJORA CONTINUA DE LOS PROCESOS DE LA DIRECCION.

Metas de la Administración						
Año	2025	2026	2027	2028	2029	2030
Valor	100.00	100.00	100.00	100.00	100.00	100.00
Periodo	DICIEMBRE	DICIEMBRE	DICIEMBRE	DICIEMBRE	DICIEMBRE	DICIEMBRE

Meta Anual											
ENERO	FEBRERO	MARZO	ABRIL	MAYO	JUNIO	JULIO	AGOSTO	SEPTIEMBRE	OCTUBRE	NOVIEMBRE	DICIEMBRE
					100.00						
Anual:											100.00
											100.00

Variable (1)											
Variable: ACCIONES DE ATENCIÓN EN MATERIA DE INFORMÁTICA A LOS JUZGADOS DEL REGISTRO CIVIL REALIZADAS											
Definición: MIDE EL TOTAL DE ACCIONES DE ATENCIÓN EN MATERIA DE INFORMÁTICA A LOS JUZGADOS DEL REGISTRO CIVIL											
Unidad de Medida:			Frecuencia de Medición:			Desagregación Geográfica:			Disponibilidad de la Información:		
ACCIÓN			SEMESTRAL			ESTATAL			31/12/2025		
Meta Anual											
ENERO	FEBRERO	MARZO	ABRIL	MAYO	JUNIO	JULIO	AGOSTO	SEPTIEMBRE	OCTUBRE	NOVIEMBRE	DICIEMBRE
					150,500.00						150,500.00
ANUAL:											301,000.00

Variable (2)											
Variable: ACCIONES DE ATENCIÓN EN MATERIA DE INFORMÁTICA A LOS JUZGADOS DEL REGISTRO CIVIL PROGRAMADAS											
Definición: SON LAS ACCIONES DE ATENCIÓN A LOS JUZGADOS DEL REGISTRO CIVIL EN MATERIA DE TECNOLOGÍAS DE LA INFORMACIÓN.											
Unidad de Medida:			Frecuencia de Medición:			Desagregación Geográfica:			Disponibilidad de la Información:		
ACCIÓN			SEMESTRAL			ESTATAL			31/12/2025		
Meta Anual											
ENERO	FEBRERO	MARZO	ABRIL	MAYO	JUNIO	JULIO	AGOSTO	SEPTIEMBRE	OCTUBRE	NOVIEMBRE	DICIEMBRE
					150,500.00						150,500.00
ANUAL:											301,000.00

E009 BÚSQUEDA, LOCALIZACIÓN E IDENTIFICACIÓN DE PERSONAS DESAPARECIDAS Y NO LOCALIZADAS
NIVEL FIN

Datos de Identificación del Programa Presupuestario (PP)

Responsable del PP

Instancia(s) Ejecutora(s)

Ramo: 04 GOBERNACIÓN

004 SECRETARÍA DE GOBERNACIÓN

Institución: 004 SECRETARÍA DE GOBERNACIÓN

Unidad Responsable: A002 COMISIÓN DE BÚSQUEDA DE PERSONAS DEL ESTADO DE PUEBLA

Población Objetivo: PERSONAS QUE SOLICITAN LA BÚSQUEDA, LOCALIZACIÓN O IDENTIFICACIÓN DE PERSONAS DESAPARECIDAS EN EL ESTADO DE PUEBLA.

Alineación

Plan Estatal de Desarrollo

Eje: 03 ESTADO DE DERECHO, SEGURIDAD Y JUSTICIA

Temática: 01 GOBERNABILIDAD

Objetivo: 01 PROPICIAR UN ENTORNO DE GOBERNABILIDAD Y PAZ SOCIAL EN EL ESTADO DE PUEBLA.

Estrategia: 02 ATENCIÓN EFICAZ A LAS PERSONAS VÍCTIMAS DEL DELITO Y DE AQUELLAS QUE SE ENCUENTRAN DESAPARECIDAS Y NO LOCALIZADAS.

Línea de Acción: 01 FORTALECER LOS PROTOCOLOS DE BÚSQUEDA Y LOCALIZACIÓN DE PERSONAS DESAPARECIDAS Y NO LOCALIZADAS.

Línea de Acción: 02 OPTIMIZAR LA COORDINACIÓN INTERINSTITUCIONAL EN LOS OPERATIVOS DE BÚSQUEDA.

Línea de Acción: 03 FORTALECER EL SISTEMA ESTATAL DE BÚSQUEDA, MEJORANDO LA COLABORACIÓN INTERESTATAL.

Resumen Narrativo

CONTRIBUIR A MEJORAR LAS ACCIONES DE BÚSQUEDA Y LOCALIZACIÓN DE PERSONAS MEDIANTE PLANES TENDIENTES A DAR CON EL PARADERO DE LA PERSONA HASTA SU LOCALIZACIÓN.

Datos de Identificación del Indicador

Indicador: PORCENTAJE DE PERSONAS LOCALIZADAS QUE FUERON REPORTADAS COMO DESAPARECIDAS Y/O NO LOCALIZADAS.

Definición: MIDE EL TOTAL DE PERSONAS QUE SON LOCALIZADAS, RESPECTO DE AQUELLAS QUE FUERON REPORTADAS COMO DESAPARECIDAS Y CUENTEN UN REPORTE DE BÚSQUEDA.

Tipo	Dimensión	Frecuencia de Medición	Desagregación Geográfica	Tipo de Fórmula
ESTRATEGICO	EFICACIA	ANUAL	ESTATAL	PORCENTAJE
Unidad de Medida		Método de Cálculo	Área Responsable	
PORCENTAJE		$(V1/V2)*100$	COMISIÓN DE BÚSQUEDA DE PERSONAS DEL ESTADO DE PUEBLA.	

Características del Indicador

Claridad	Relevancia	Economía	Monitoreable	Adecuado	Aporte Marginal
CUMPLE	CUMPLE	CUMPLE	CUMPLE	CUMPLE	NO_APLICA

Justificación

SU EXPRESIÓN ES SENCILLA PORQUE ES COMPRENSIBLE POR LOS USUARIOS NO ESPECIALIZADOS.	EL INDICADOR REFLEJA UNA DIMENSIÓN IMPORTANTE DEL LOGRO DEL OBJETIVO.	EL INDICADOR ESTA DISPONIBLE A UN COSTO RAZONABLE.	EL INDICADOR SE SUJETA A UNA COMPROBACIÓN INDEPENDIENTE	EL INDICADOR APORTA UNA BASE SUFICIENTE PARA EVALUAR EL DESEMPEÑO	NO APLICA, YA QUE ES SOLO UN INDICADOR PARA UN SOLO OBJETIVO.
---	---	--	---	---	---

Serie de Información disponible: 2021, 2022, 2023,2024,2025

Medios de Verificación

REPORTE DE PERSONAS DESAPARECIDAS Y/O NO LOCALIZADAS, ELABORADO POR LA COMISIÓN DE BÚSQUEDA DE PERSONAS DEL ESTADO DE PUEBLA; DE FRECUENCIA DE MEDICIÓN ANUAL; SERIE DE INFORMACIÓN DISPONIBLE 2024, 2025, 2026; FUENTE: COMISIÓN DE BÚSQUEDA DE PERSONAS DEL ESTADO DE PUEBLA.

Fuentes de Información

COMISIÓN DE BÚSQUEDA DE PERSONAS DEL ESTADO DE PUEBLA.

Determinación de Metas - Indicador

Línea Base			Meta y Periodo de Cumplimiento		Parámetros de Semaforización		
Valor	Año	Periodo	Valor	Periodo	>=30.50Y<=47.92	>=37.50Y<=39.58	< 37.50Y > 47.92
20.00	2019	DICIEMBRE	41.67	DICIEMBRE			

Comportamiento del Indicador hacia la meta:NOMINAL

Factibilidad: MEDIA

Descripción de la Factibilidad: DEPENDE DE LAS CONDICIONES E INFORMACIÓN PROPORCIONADA A LA COMISIÓN DE BÚSQUEDA DE PERSONAS DEL ESTADO.

E009 BÚSQUEDA, LOCALIZACIÓN E IDENTIFICACIÓN DE PERSONAS DESAPARECIDAS Y NO LOCALIZADAS
NIVEL FIN

Metas de la Administración

Año	2025	2026	2027	2028	2029	2030
Valor	20.00	41.67	20.00	20.00	20.00	20.00
Periodo	DICIEMBRE	DICIEMBRE	DICIEMBRE	DICIEMBRE	DICIEMBRE	DICIEMBRE

Meta Anual

ENERO	FEBRERO	MARZO	ABRIL	MAYO	JUNIO	JULIO	AGOSTO	SEPTIEMBRE	OCTUBRE	NOVIEMBRE	DICIEMBRE
											41.67
										Anual:	41.67

Variable (1)

Variable: TOTAL DE PERSONAS LOCALIZADAS POR LA COMISIÓN DE BÚSQUEDA DE PERSONAS.
Definición: ES EL TOTAL DE PERSONAS QUE SON LOCALIZADAS DERIVADO DE UN REPORTE DE BÚSQUEDA POR PARTE DE LA COMISIÓN DE BÚSQUEDA DE PERSONAS.,.
Unidad de Medida: PERSONA
Frecuencia de Medición: ANUAL
Desagregación Geográfica: ESTATAL
Disponibilidad de la Información: 31/12/2026

Meta Anual

ENERO	FEBRERO	MARZO	ABRIL	MAYO	JUNIO	JULIO	AGOSTO	SEPTIEMBRE	OCTUBRE	NOVIEMBRE	DICIEMBRE
											625.00
										ANUAL:	625.00

Variable (2)

Variable: TOTAL DE PERSONAS QUE SE REPORTAN COMO DESAPARECIDAS O NO LOCALIZADAS ANTE LA COMISIÓN DE BÚSQUEDA DE PERSONAS.
Definición: ES EL NÚMRO TOTAL DE PERSONAS QUE SON REPORTAS COMO DESAPARECIDAS O NO LOCALIZADAS Y QUE CUENTAN CON UN REPORTE DE BÚSQUEDA ANTE LA COMISIÓN DE BÚSQUEDA DE PERSONAS.
Unidad de Medida: PERSONA
Frecuencia de Medición: ANUAL
Desagregación Geográfica: ESTATAL
Disponibilidad de la Información: 31/12/2026

Meta Anual

ENERO	FEBRERO	MARZO	ABRIL	MAYO	JUNIO	JULIO	AGOSTO	SEPTIEMBRE	OCTUBRE	NOVIEMBRE	DICIEMBRE
											1,500.00
										ANUAL:	1,500.00

E009 BÚSQUEDA, LOCALIZACIÓN E IDENTIFICACIÓN DE PERSONAS DESAPARECIDAS Y NO LOCALIZADAS
NIVEL PROPÓSITO

Datos de Identificación del Programa Presupuestario (PP)

Responsable del PP **Instancia(s) Ejecutora(s)**
Ramo: 04 GOBERNACIÓN **004 SECRETARÍA DE GOBERNACIÓN**
Institución: 004 SECRETARÍA DE GOBERNACIÓN
Unidad Responsable: A002 COMISIÓN DE BÚSQUEDA DE PERSONAS DEL ESTADO DE PUEBLA
Población Objetivo: PERSONAS QUE SOLICITAN LA BÚSQUEDA, LOCALIZACIÓN O IDENTIFICACIÓN DE PERSONAS DESAPARECIDAS EN EL ESTADO DE PUEBLA.

Alineación

Plan Estatal de Desarrollo

Eje: 03 ESTADO DE DERECHO, SEGURIDAD Y JUSTICIA

Temática: 01 GOBERNABILIDAD

Objetivo: 01 PROPICIAR UN ENTORNO DE GOBERNABILIDAD Y PAZ SOCIAL EN EL ESTADO DE PUEBLA.

Estrategia: 02 ATENCIÓN EFICAZ A LAS PERSONAS VÍCTIMAS DEL DELITO Y DE AQUELLAS QUE SE ENCUENTRAN DESAPARECIDAS Y NO LOCALIZADAS.

Línea de Acción: 01 FORTALECER LOS PROTOCOLOS DE BÚSQUEDA Y LOCALIZACIÓN DE PERSONAS DESAPARECIDAS Y NO LOCALIZADAS.

Línea de Acción: 02 OPTIMIZAR LA COORDINACIÓN INTERINSTITUCIONAL EN LOS OPERATIVOS DE BÚSQUEDA.

Línea de Acción: 03 FORTALECER EL SISTEMA ESTATAL DE BÚSQUEDA, MEJORANDO LA COLABORACIÓN INTERESTATAL.

Resumen Narrativo

LAS PERSONAS AFECTADAS POR LA DESAPARICIÓN O NO LOCALIZACIÓN DE ALGÚN FAMILIAR O CONOCIDO, OCURRIDO EN EL ESTADO DE PUEBLA, RECIBEN ATENCIÓN POR PARTE DE LA COMISIÓN DE BÚSQUEDA DE PERSONAS.

Datos de Identificación del Indicador

Indicador: PORCENTAJE DE ATENCIONES BRINDADAS.

Definición: ESTE INDICADOR PERMITE CONOCER EL TOTAL DE PERSONAS QUE SON ATENDIDAS POR LA COMISIÓN DE BÚSQUEDA DE PERSONAS, RESPECTO DEL TOTAL DE PERSONAS QUE LO SOLICITAN.

Tipo	Dimensión	Frecuencia de Medición	Desagregación Geográfica	Tipo de Fórmula
ESTRATEGICO	EFICACIA	ANUAL	ESTATAL	PORCENTAJE
Unidad de Medida	Método de Cálculo	Área Responsable		
PORCENTAJE	$(V1/V2)*100$	COMISIÓN DE BÚSQUEDA DE PERSONAS DEL ESTADO DE PUEBLA		

Características del Indicador

Claridad	Relevancia	Economía	Monitoreable	Adecuado	Aporte Marginal
CUMPLE	CUMPLE	CUMPLE	CUMPLE	CUMPLE	NO_APLICA

Justificación

SU EXPRESIÓN ES SENCILLA PORQUE ES COMPRENSIBLE POR LOS USUARIOS NO ESPECIALIZADOS.	EL INDICADOR REFLEJA UNA DIMENSIÓN IMPORTANTE DEL LOGRO DEL OBJETIVO.	EL INDICADOR ESTA DISPONIBLE A UN COSTO RAZONABLE	EL INDICADOR SE SUJETA A UNA COMPROBACIÓN INDEPENDIENTE	EL INDICADOR APORTA UNA BASE SUFICIENTE PARA EVALUAR EL DESEMPEÑO.	NO APLICA, YA QUE ES SOLO UN INDICADOR PARA UN SOLO OBJETIVO.
---	---	---	---	--	---

Serie de Información disponible: 2021, 2022, 2023, 2024,2025

Medios de Verificación

INFORME DEL TOTAL DE LAS ASESORÍAS BRINDADAS, ELABORADO POR LA COMISIÓN DE BÚSQUEDA DE PERSONAS DEL ESTADO DE PUEBLA, DE FRECUENCIA DE MEDICIÓN ANUAL; SERIE DE INFORMACIÓN DISPONIBLE 2024, 2025; FUENTE: COMISIÓN DE BÚSQUEDA DE PERSONAS DEL ESTADO DE PUEBLA.

Fuentes de Información

COMISIÓN DE BÚSQUEDA DE PERSONAS DEL ESTADO DE PUEBLA.

Determinación de Metas - Indicador

Línea Base			Meta y Periodo de Cumplimiento		Parámetros de Semaforización		
Valor	Año	Periodo	Valor	Periodo	>=95.00Y<=115.00	>=90.00Y<=95.00	< 90.00Y > 115.00
100.00	2019	DICIEMBRE	100.00	DICIEMBRE			

Comportamiento del Indicador hacia la meta:NOMINAL

Factibilidad: ALTA

Descripción de la Factibilidad: EXISTE LOS ELEMENTOS Y LAS INSTANCIAS PARA DAR ATENCIÓN A LAS PERSONAS EN MATERIA DE DESAPARICIÓN DE PERSONAS

E009 BÚSQUEDA, LOCALIZACIÓN E IDENTIFICACIÓN DE PERSONAS DESAPARECIDAS Y NO LOCALIZADAS
NIVEL PROPÓSITO

Metas de la Administración											
Año	2025	2026	2027	2028	2029	2030					
Valor	100.00	100.00	100.00	100.00	100.00	100.00					
Periodo	DICIEMBRE	DICIEMBRE	DICIEMBRE	DICIEMBRE	DICIEMBRE	DICIEMBRE					

Meta Anual											
ENERO	FEBRERO	MARZO	ABRIL	MAYO	JUNIO	JULIO	AGOSTO	SEPTIEMBRE	OCTUBRE	NOVIEMBRE	DICIEMBRE
										Anual:	100.00 100.00

Variable (1)											
Variable: TOTAL DE PERSONAS ATENDIDAS POR LA COMISIÓN DE BÚSQUEDA DE PERSONAS.											
Definición: ES EL NÚMERO TOTAL PERSONAS QUE RECIBIERON ATENCIÓN POR PARTE DE LA COMISIÓN DE BÚSQUEDA DE PERSONAS DEL ESTADO DE PUEBLA.											
Unidad de Medida:			Frecuencia de Medición:			Desagregación Geográfica:			Disponibilidad de la Información:		
PERSONA			ANUAL			ESTATAL			31/12/2026		

Meta Anual											
ENERO	FEBRERO	MARZO	ABRIL	MAYO	JUNIO	JULIO	AGOSTO	SEPTIEMBRE	OCTUBRE	NOVIEMBRE	DICIEMBRE
										ANUAL:	1,500.00 1,500.00

Variable (2)											
Variable: TOTAL DE PERSONAS QUE SOLICITARON ATENCIÓN A LA COMISIÓN DE BÚSQUEDA DE PERSONAS.											
Definición: ES EL TOTAL DE PERSONAS QUE SOLICITAN ATENCIÓN POR PARTE DE LA COMISIÓN DE BÚSQUEDA DE PERSONAS DEL ESTADO DE PUEBLA.											
Unidad de Medida:			Frecuencia de Medición:			Desagregación Geográfica:			Disponibilidad de la Información:		
PERSONA			ANUAL			ESTATAL			31/12/2026		

Meta Anual											
ENERO	FEBRERO	MARZO	ABRIL	MAYO	JUNIO	JULIO	AGOSTO	SEPTIEMBRE	OCTUBRE	NOVIEMBRE	DICIEMBRE
										ANUAL:	1,500.00 1,500.00

E009 BÚSQUEDA, LOCALIZACIÓN E IDENTIFICACIÓN DE PERSONAS DESAPARECIDAS Y NO LOCALIZADAS
NIVEL COMPONENTE 1

Datos de Identificación del Programa Presupuestario (PP)

Responsable del PP

Instancia(s) Ejecutora(s)

Ramo: 04 GOBERNACIÓN

004 SECRETARÍA DE GOBERNACIÓN

Institución: 004 SECRETARÍA DE GOBERNACIÓN

Unidad Responsable: A002 COMISIÓN DE BÚSQUEDA DE PERSONAS DEL ESTADO DE PUEBLA

Población Objetivo: PERSONAS QUE SOLICITAN LA BÚSQUEDA, LOCALIZACIÓN O IDENTIFICACIÓN DE PERSONAS DESAPARECIDAS EN EL ESTADO DE PUEBLA.

Alineación

Plan Estatal de Desarrollo

Eje: 03 ESTADO DE DERECHO, SEGURIDAD Y JUSTICIA

Temática: 01 GOBERNABILIDAD

Objetivo: 01 PROPICIAR UN ENTORNO DE GOBERNABILIDAD Y PAZ SOCIAL EN EL ESTADO DE PUEBLA.

Estrategia: 02 ATENCIÓN EFICAZ A LAS PERSONAS VÍCTIMAS DEL DELITO Y DE AQUELLAS QUE SE ENCUENTRAN DESAPARECIDAS Y NO LOCALIZADAS.

Línea de Acción: 01 FORTALECER LOS PROTOCOLOS DE BÚSQUEDA Y LOCALIZACIÓN DE PERSONAS DESAPARECIDAS Y NO LOCALIZADAS.

Línea de Acción: 02 OPTIMIZAR LA COORDINACIÓN INTERINSTITUCIONAL EN LOS OPERATIVOS DE BÚSQUEDA.

Línea de Acción: 03 FORTALECER EL SISTEMA ESTATAL DE BÚSQUEDA, MEJORANDO LA COLABORACIÓN INTERESTATAL.

Resumen Narrativo

ATENCIÓN, ASESORÍA Y CANALIZACIÓN A LOS FAMILIARES O REPRESENTANTES DE PERSONAS DESAPARECIDAS Y/O NO LOCALIZADAS PARA SU REPORTE Y SEGUIMIENTO OTORGADA.

Datos de Identificación del Indicador

Indicador: NÚMERO DE ATENCIONES BRINDADAS EN MATERIA DE DESAPARICIÓN Y/O NO LOCALIZACIÓN DE PERSONAS.

Definición: ESTE INDICADOR MIDE EL NÚMERO DE ATENCIONES OTORGADAS A FAMILIARES O REPRESENTANTES DE PERSONAS NO DESAPARECIDA Y/O NO LOCALIZADAS, PARA GENERAR EL RESPECTIVO REPORTE DE DESAPARICIÓN.

Tipo	Dimensión	Frecuencia de Medición	Desagregación Geográfica	Tipo de Fórmula
GESTION	EFICACIA	TRIMESTRAL	ESTATAL	OTRAS
Unidad de Medida	Método de Cálculo	Área Responsable		
ATENCIÓN	DATO ABSOLUTO	COMISIÓN DE BÚSQUEDA DE PERSONAS DEL ESTADO DE PUEBLA		

Características del Indicador

Claridad	Relevancia	Economía	Monitoreable	Adecuado	Aporte Marginal
CUMPLE	CUMPLE	CUMPLE	CUMPLE	CUMPLE	NO_APLICA

Justificación

SU EXPRESIÓN ES SENCILLA PORQUE ES COMPRENSIBLE POR LOS USUARIOS NO ESPECIALIZADOS.	EL INDICADOR REFLEJA UNA DIMENSIÓN IMPORTANTE DEL LOGRO DEL OBJETIVO.	EL INDICADOR ESTA DISPONIBLE A UN COSTO RAZONABLE	EL INDICADOR SE SUJETA A UNA COMPROBACIÓN INDEPENDIENTE	EL INDICADOR APORTA UNA BASE SUFICIENTE PARA EVALUAR EL DESEMPEÑO.	NO APLICA, YA QUE ES SOLO UN INDICADOR PARA UN SOLO OBJETIVO.
---	---	---	---	--	---

Serie de Información disponible: 2022, 2023, 2024,2025

Medios de Verificación

INFORME DEL TOTAL DE LAS ASESORÍAS BRINDADAS, ELABORADO POR LA COMISIÓN DE BÚSQUEDA DE PERSONAS DEL ESTADO DE PUEBLA; FRECUENCIA DE MEDICIÓN: ANUAL; SERIE DE INFORMACIÓN DISPONIBLE 2024, 2025; FUENTE: COMISIÓN DE BÚSQUEDA DEL ESTADO DE PUEBLA.

Fuentes de Información

COMISIÓN DE BÚSQUEDA DE PERSONAS DEL ESTADO DE PUEBLA.

Determinación de Metas - Indicador

Línea Base			Meta y Periodo de Cumplimiento		Parámetros de Semaforización		
Valor	Año	Periodo	Valor	Periodo			
1,400.00	2023	DICIEMBRE	1,500.00	DICIEMBRE	<div></div>	<div></div>	<div></div>

Comportamiento del Indicador hacia la meta:NOMINAL

Factibilidad: ALTA

Descripción de la Factibilidad: DEPENDE DE LA PARTICIPACIÓN DE LA SOCIEDAD Y LA COORDINACIÓN DE LAS DEPENDENCIAS

E009 BÚSQUEDA, LOCALIZACIÓN E IDENTIFICACIÓN DE PERSONAS DESAPARECIDAS Y NO LOCALIZADAS

NIVEL COMPONENTE 1

Metas de la Administración										
Año	2025	2026	2027	2028	2029	2030				
Valor	1465.00	1500.00	1550.00	1600.00	1650.00	1700.00				
Periodo	DICIEMBRE	DICIEMBRE	DICIEMBRE	DICIEMBRE	DICIEMBRE	DICIEMBRE				

Meta Anual										
ENERO	FEBRERO	MARZO	ABRIL	MAYO	JUNIO	JULIO	AGOSTO	SEPTIEMBRE	OCTUBRE	NOVIEMBRE
		375.00			375.00			375.00		
Anual:										375.00 1,500.00

Variable (1)										
Variable: ATENCIONES BRINDADAS EN MATERIA DE DESAPARICIÓN Y/O NO LOCALIZACIÓN DE PERSONAS										
Definición: ES EL NÚMERO TOTAL DE ATENCIONES OTORGADAS A FAMILIARES O REPRESENTANTES DE PERSONAS DESAPARECIDAS Y/O NO LOCALIZADAS, PARA LA GENERACIÓN DE SU REPORTE DE BÚSQUEDA.										
Unidad de Medida:			Frecuencia de Medición:			Desagregación Geográfica:			Disponibilidad de la Información:	
ATENCIÓN			TRIMESTRAL			ESTATAL			31/12/2026	

Meta Anual										
ENERO	FEBRERO	MARZO	ABRIL	MAYO	JUNIO	JULIO	AGOSTO	SEPTIEMBRE	OCTUBRE	NOVIEMBRE
		375.00			375.00			375.00		
ANUAL:										375.00 1,500.00

E009 BÚSQUEDA, LOCALIZACIÓN E IDENTIFICACIÓN DE PERSONAS DESAPARECIDAS Y NO LOCALIZADAS
NIVEL COMPONENTE 2

Datos de Identificación del Programa Presupuestario (PP)

Responsable del PP	Instancia(s) Ejecutora(s)
Ramo: 04 GOBERNACIÓN	004 SECRETARÍA DE GOBERNACIÓN
Institución: 004 SECRETARÍA DE GOBERNACIÓN	
Unidad Responsable: A002 COMISIÓN DE BÚSQUEDA DE PERSONAS DEL ESTADO DE PUEBLA	
Población Objetivo: PERSONAS QUE SOLICITAN LA BÚSQUEDA, LOCALIZACIÓN O IDENTIFICACIÓN DE PERSONAS DESAPARECIDAS EN EL ESTADO DE PUEBLA.	

Alineación

Plan Estatal de Desarrollo

Eje: 03 ESTADO DE DERECHO, SEGURIDAD Y JUSTICIA

Temática: 01 GOBERNABILIDAD

Objetivo: 01 PROPICIAR UN ENTORNO DE GOBERNABILIDAD Y PAZ SOCIAL EN EL ESTADO DE PUEBLA.

Estrategia: 02 ATENCIÓN EFICAZ A LAS PERSONAS VÍCTIMAS DEL DELITO Y DE AQUELLAS QUE SE ENCUENTRAN DESAPARECIDAS Y NO LOCALIZADAS.

Línea de Acción: 01 FORTALECER LOS PROTOCOLOS DE BÚSQUEDA Y LOCALIZACIÓN DE PERSONAS DESAPARECIDAS Y NO LOCALIZADAS.

Línea de Acción: 02 OPTIMIZAR LA COORDINACIÓN INTERINSTITUCIONAL EN LOS OPERATIVOS DE BÚSQUEDA.

Línea de Acción: 03 FORTALECER EL SISTEMA ESTATAL DE BÚSQUEDA, MEJORANDO LA COLABORACIÓN INTERESTATAL.

Resumen Narrativo

INFORMES ESTADÍSTICOS DE LAS ACCIONES GENERADAS EN LA COMISIÓN DE BÚSQUEDA DE PERSONAS DEL ESTADO DE PUEBLA REALIZADOS.

Datos de Identificación del Indicador

Indicador: NÚMERO DE INFORMES ESTADÍSTICOS DE LAS ACCIONES GENERADAS EN LA COMISIÓN DE BÚSQUEDA DE PERSONAS DEL ESTADO DE PUEBLA.

Definición: ESTE INDICADOR MIDE EL NÚMERO TOTAL DE INFORMES REALIZADOS POR LAS DIRECCIONES DE LA COMISIÓN DE BÚSQUEDA DE PERSONAS DEL ESTADO DE PUEBLA, CON LA INFORMACIÓN OBTENIDA MEDIANTE SU COORDINACIÓN.

Tipo	Dimensión	Frecuencia de Medición	Desagregación Geográfica	Tipo de Fórmula
GESTION	EFICACIA	TRIMESTRAL	ESTATAL	OTRAS
Unidad de Medida		Método de Cálculo	Área Responsable	
INFORME		DATO ABSOLUTO	COMISIÓN DE BÚSQUEDA DE PERSONAS DEL ESTADO DE PUEBLA-	

Características del Indicador

Claridad	Relevancia	Economía	Monitoreable	Adecuado	Aporte Marginal
CUMPLE	CUMPLE	CUMPLE	CUMPLE	CUMPLE	NO_APLICA

Justificación

SU EXPRESIÓN ES SENCILLA PORQUE ES COMPRENSIBLE POR LOS USUARIOS NO ESPECIALIZADOS	EL INDICADOR REFLEJA UNA DIMENSIÓN IMPORTANTE DEL LOGRO DEL OBJETIVO	EL INDICADOR ESTA DISPONIBLE A UN COSTO RAZONABLE	EL INDICADOR SE SUJETO A UNA COMPROBACIÓN INDEPENDIENTE	EL INDICADOR APORTA UNA BASE SUFICIENTE PARA EVALUAR EL DESEMPEÑO	NO APLICA, YA QUE ES SOLO UN INDICADOR PARA UN SOLO OBJETIVO
--	--	---	---	---	--

Serie de Información disponible: 2023, 2024, 2025

Medios de Verificación

INFORME DE ACTIVIDADES DE LA COMISIÓN DE BÚSQUEDA DE PERSONAS DEL ESTADO DE PUEBLA, FRECUENCIA DE MEDICIÓN: TRIMESTRAL; SERIE DE INFORMACIÓN DISPONIBLE: 2024, 2025; FUENTE: COMISIÓN DE BÚSQUEDA DE PERSONAS DEL ESTADO DE PUEBLA.

Fuentes de Información

COMISIÓN DE BÚSQUEDA DE PERSONAS DEL ESTADO DE PUEBLA

Determinación de Metas - Indicador

Línea Base			Meta y Periodo de Cumplimiento		Parámetros de Semaforización		
Valor	Año	Periodo	Valor	Periodo			
4.00	2023	DICIEMBRE	4.00	DICIEMBRE	> 3.80Y<=4.80	>=3.60Y<=3.80	< 3.60Y > 4.80

Comportamiento del Indicador hacia la meta: ASCENDENTE

Factibilidad: ALTA

Descripción de la Factibilidad: SE CUENTA CON LOS RECURSOS NECESARIOS PARA EL CUMPLIMIENTO DE LA META

E009 BÚSQUEDA, LOCALIZACIÓN E IDENTIFICACIÓN DE
PERSONAS DESAPARECIDAS Y NO LOCALIZADAS
NIVEL COMPONENTE 2

Metas de la Administración											
Año	2025	2026	2027	2028	2029	2030					
Valor	4.00	4.00	4.00	4.00	4.00	4.00					
Periodo	DICIEMBRE	DICIEMBRE	DICIEMBRE	DICIEMBRE	DICIEMBRE	DICIEMBRE					

Meta Anual											
ENERO	FEBRERO	MARZO	ABRIL	MAYO	JUNIO	JULIO	AGOSTO	SEPTIEMBRE	OCTUBRE	NOVIEMBRE	DICIEMBRE
		1.00			1.00			1.00			1.00
										Anual:	4.00

Variable (1)											
Variable: TOTAL DE INFORMES REALIZADOS CON LA INFORMACIÓN OBTENIDA DE LAS TRES DIRECCIONES DE LA COMISIÓN DE BÚSQUEDA DE PERSONAS DEL ESTADO DE PUEBLA											
Definición: ES EL NÚMERO DE INFORMES REALIZADOS MEDIANTE LA INFORMACIÓN OBTENIDA POR LA DIRECCIÓN DE VINCULACIÓN E INFORMACIÓN Y LA DIRECCIÓN DE BÚSQUEDA, DE LA COMISIÓN DE BÚSQUEDA DE PERSONAS DEL ESTADO DE PUEBLA.											
Unidad de Medida:			Frecuencia de Medición:			Desagregación Geográfica:			Disponibilidad de la Información:		
INFORME			TRIMESTRAL			ESTATAL			31/12/2026		

Meta Anual											
ENERO	FEBRERO	MARZO	ABRIL	MAYO	JUNIO	JULIO	AGOSTO	SEPTIEMBRE	OCTUBRE	NOVIEMBRE	DICIEMBRE
		1.00			1.00			1.00			1.00
										ANUAL:	4.00

E009 BÚSQUEDA, LOCALIZACIÓN E IDENTIFICACIÓN DE PERSONAS DESAPARECIDAS Y NO LOCALIZADAS
NIVEL COMPONENTE 3

Datos de Identificación del Programa Presupuestario (PP)

Responsable del PP	Instancia(s) Ejecutora(s)
Ramo: 04 GOBERNACIÓN	004 SECRETARÍA DE GOBERNACIÓN
Institución: 004 SECRETARÍA DE GOBERNACIÓN	
Unidad Responsable: A002 COMISIÓN DE BÚSQUEDA DE PERSONAS DEL ESTADO DE PUEBLA	
Población Objetivo: PERSONAS QUE SOLICITAN LA BÚSQUEDA, LOCALIZACIÓN O IDENTIFICACIÓN DE PERSONAS DESAPARECIDAS EN EL ESTADO DE PUEBLA.	

Alineación

Plan Estatal de Desarrollo

Eje: 03 ESTADO DE DERECHO, SEGURIDAD Y JUSTICIA

Temática: 01 GOBERNABILIDAD

Objetivo: 01 PROPICIAR UN ENTORNO DE GOBERNABILIDAD Y PAZ SOCIAL EN EL ESTADO DE PUEBLA.

Estrategia: 02 ATENCIÓN EFICAZ A LAS PERSONAS VÍCTIMAS DEL DELITO Y DE AQUELLAS QUE SE ENCUENTRAN DESAPARECIDAS Y NO LOCALIZADAS.

Línea de Acción: 01 FORTALECER LOS PROTOCOLOS DE BÚSQUEDA Y LOCALIZACIÓN DE PERSONAS DESAPARECIDAS Y NO LOCALIZADAS.

Línea de Acción: 02 OPTIMIZAR LA COORDINACIÓN INTERINSTITUCIONAL EN LOS OPERATIVOS DE BÚSQUEDA.

Línea de Acción: 03 FORTALECER EL SISTEMA ESTATAL DE BÚSQUEDA, MEJORANDO LA COLABORACIÓN INTERESTATAL.

Resumen Narrativo

REPORTES DE ACCIONES DE BÚSQUEDA EN COORDINACIÓN CON LOS TRES ÓRDENES DE GOBIERNO Y LA SOCIEDAD CIVIL REALIZADOS.

Datos de Identificación del Indicador

Indicador: NÚMERO DE REPORTES DE ACCIONES DE BÚSQUEDA EN COORDINACIÓN CON LOS TRES ÓRDENES DE GOBIERNO Y LA SOCIEDAD CIVIL.

Definición: ESTE INDICADOR PERMITE MEDIR EL TOTAL DE REPORTES DE BÚSQUEDA EN COORDINACIÓN CON LOS TRES ORDENES DE GOBIERNO Y LA SOCIEDAD.

Tipo GESTION	Dimensión EFICACIA	Frecuencia de Medición TRIMESTRAL	Desagregación Geográfica ESTATAL	Tipo de Fórmula OTRAS
Unidad de Medida REPORTES		Método de Cálculo DATO ABSOLUTO	Área Responsable COMISIÓN DE BÚSQUEDA DE PERSONAS	

Características del Indicador

Claridad CUMPLE	Relevancia CUMPLE	Economía CUMPLE	Monitoreable CUMPLE	Adecuado CUMPLE	Aporte Marginal NO_APLICA
---------------------------	-----------------------------	---------------------------	-------------------------------	---------------------------	-------------------------------------

Justificación

SU EXPRESIÓN ES SENCILLA PORQUE ES COMPRENSIBLE POR LOS USUARIOS NO ESPECIALIZADOS	EL INDICADOR REFLEJA UNA DIMENSIÓN IMPORTANTE DEL LOGRO DEL OBJETIVO	EL INDICADOR ESTA DISPONIBLE A UN COSTO RAZONABLE	EL INDICADOR SE SUJETO A UNA COMPROBACIÓN INDEPENDIENTE	EL INDICADOR APORTA UNA BASE SUFICIENTE PARA EVALUAR EL DESEMPEÑO	NO APLICA, YA QUE ES SOLO UN INDICADOR PARA UN SOLO OBJETIVO
--	--	---	---	---	--

Serie de Información disponible: 2023, 2024, 2025

Medios de Verificación

REPORTES DE ACCIONES DE BÚSQUEDA, ELABORADOS POR LA COMISIÓN DE BÚSQUEDA DE PERSONAS DEL ESTADO DE PUEBLA; FRECUENCIA DE LA MEDICIÓN: ANUAL; SERIE DE INFORMACIÓN DISPONIBLE: 2024, 2025; FUENTE: COMISIÓN DE BÚSQUEDA DE PERSONAS DEL ESTADO DE PUEBLA.

Fuentes de Información

COMISIÓN DE BÚSQUEDA DE PERSONAS DEL ESTADO DE PUEBLA

Determinación de Metas - Indicador

Línea Base			Meta y Periodo de Cumplimiento		Parámetros de Semaforización		
Valor	Año	Periodo	Valor	Periodo			
440.00	2023	DICIEMBRE	700.00	DICIEMBRE	>=630.00Y<=665.00	>=630.00Y<=665.00	< 630.00Y > 665.00

Comportamiento del Indicador hacia la meta: ASCENDENTE

Factibilidad: ALTA

Descripción de la Factibilidad: SE CUENTA CON LOS RECURSOS PARA EL CUMPLIMIENTO DE LA META

E009 BÚSQUEDA, LOCALIZACIÓN E IDENTIFICACIÓN DE PERSONAS DESAPARECIDAS Y NO LOCALIZADAS

NIVEL COMPONENTE 3

Metas de la Administración											
Año	2025	2026	2027	2028	2029	2030					
Valor	660.00	700.00	440.00	440.00	440.00	440.00					
Periodo	DICIEMBRE	DICIEMBRE	DICIEMBRE	DICIEMBRE	DICIEMBRE	DICIEMBRE					

Meta Anual											
ENERO	FEBRERO	MARZO	ABRIL	MAYO	JUNIO	JULIO	AGOSTO	SEPTIEMBRE	OCTUBRE	NOVIEMBRE	DICIEMBRE
		175.00			175.00			175.00			175.00
										Anual:	700.00

Variable (1)											
Variable: TOTAL DE REPORTES DE ACCIONES DE BÚSQUEDA EN COORDINACIÓN CON LOS TRES ORDENES DE GOBIERNO Y LA SOCIEDAD CIVIL REALIZADAS.											
Definición: ES EL NÚMERO DE REPORTES DE ACCIONES DE BÚSQUEDA REALIZADOS MEDIANTE LA COORDINACIÓN CON LOS TRES ÓRDENES DE GOBIERNO Y LA SOCIEDAD CIVIL.											
Unidad de Medida:			Frecuencia de Medición:			Desagregación Geográfica:			Disponibilidad de la Información:		
REPORTE			TRIMESTRAL			ESTATAL			31/12/2026		

Meta Anual											
ENERO	FEBRERO	MARZO	ABRIL	MAYO	JUNIO	JULIO	AGOSTO	SEPTIEMBRE	OCTUBRE	NOVIEMBRE	DICIEMBRE
		175.00			175.00			175.00			175.00
										ANUAL:	700.00

Datos de Identificación del Programa Presupuestario (PP)

Responsable del PP

Instancia(s) Ejecutora(s)

Ramo: 04 GOBERNACIÓN

118 INSTITUTO POBLANO DE ASISTENCIA AL MIGRANTE

Institución: 118 INSTITUTO POBLANO DE ASISTENCIA AL MIGRANTE

Unidad Responsable: DA1A INSTITUTO POBLANO DE ASISTENCIA AL MIGRANTE

Población Objetivo: CIUDADANOS POBLANOS QUE DE FORMA DIRECTA O INDIRECTA SE VEN BENEFICIADOS A TRAVÉS DE LAS DIVERSAS INSTANCIAS ESTATALES, NACIONALES E INTERNACIONALES, EL ESTABLECIMIENTO DE PROGRAMAS ESPECIALES QUE APOYEN A CAMBIAR SU SITUACIÓN DE VULNERABILIDAD.

Alineación

Plan Estatal de Desarrollo

Eje: 03 ESTADO DE DERECHO, SEGURIDAD Y JUSTICIA

Temática: 01 GOBERNABILIDAD

Objetivo: 01 PROPICIAR UN ENTORNO DE GOBERNABILIDAD Y PAZ SOCIAL EN EL ESTADO DE PUEBLA.

Estrategia: 05 PROMOCIÓN DE POLÍTICAS QUE GARANTICEN LA ATENCIÓN A LOS MIGRANTES Y EL RESPETO A LA IGUALDAD, LA DIVERSIDAD Y LOS DERECHOS HUMANOS.

Línea de Acción: 03 FORTALECER LA ATENCIÓN, APOYO Y PROTECCIÓN AL MIGRANTE POBLANO.

Resumen Narrativo

CONTRIBUIR A LA REINSERCIÓN, PROSPERIDAD Y RESPETO DE SUS DERECHOS, MEDIANTE LA MEJORA EN LAS CONDICIONES DE BIENESTAR DE LAS Y LOS MIGRANTES POBLANOS EN EL EXTERIOR Y EN RETORNO FOMENTANDO SU SENTIDO DE PERTENENCIA.

Datos de Identificación del Indicador

Indicador: PORCENTAJE DE LA POBLACIÓN EMIGRANTE POBLANA A LOS ESTADOS UNIDOS DE AMÉRICA.

Definición: ESTE INDICADOR NOS MUESTRA LA PROPORCIÓN DE PERSONAS NACIDAS EN EL ESTADO DE PUEBLA, QUE DECIDEN ABANDONAR SU LUGAR DE ORIGEN PARA ESTABLECERSE DE MANERA PERMANENTE O TEMPORAL EN LOS ESTADOS UNIDOS DE AMÉRICA.

Tipo	Dimensión	Frecuencia de Medición	Desagregación Geográfica	Tipo de Fórmula
ESTRATEGICO	EFICACIA	QUINQUENAL	ESTATAL	OTRAS
Unidad de Medida		Método de Cálculo	Área Responsable	
DOCUMENTO		DATO ABSOLUTO	DA1A INSTITUTO POBLANO DE ASISTENCIA AL MIGRANTE.	

Características del Indicador

Claridad	Relevancia	Economía	Monitoreable	Adecuado	Aporte Marginal
CUMPLE	CUMPLE	CUMPLE	CUMPLE	CUMPLE	CUMPLE

Justificación

TIENE UNA EXPLICACIÓN SENCILLA, FÁCIL DE ENTENDER POR USUARIOS NO ESPECIALIZADOS.	IMPORTANTE EL CUMPLIMIENTO DE METAS RELACIONADAS CON LA EMIGRACIÓN INTERNACIONAL Y LOS APOYOS BRINDADOS A LOS MIGRANTES DEL ESTADO DE PUEBLA.	LA GENERACIÓN DE LA INFORMACIÓN ESTADÍSTICA NO REPRESENTA COSTO PARA LAS DEPENDENCIAS NI ENTIDADES DEL ESTADO.>	EL INDICADOR ESTÁ SUJETO A UNA MEDICIÓN ESTABLECIDA QUINQUENAL.	EL INDICADOR ESTÁ SUJETO A UNA MEDICIÓN ESTABLECIDA QUINQUENAL.	NO EXISTE OTRO INDICADOR PARA MEDIR EL CUMPLIMIENTO DEL OBJETIVO.
---	---	---	---	---	---

Serie de Información disponible: 2014, 2018, 2023.

Medios de Verificación

ENCUESTA NACIONAL DE LA DINÁMICA DEMOGRÁFICA (ENADID) 2023, PUBLICADO POR EL INSTITUTO NACIONAL DE ESTADÍSTICA Y GEOGRAFÍA (INEGI) DE MANERA QUINQUENAL PUBLICADO EN LA SIGUIENTE LIGA: <https://www.inegi.org.mx/programas/enadid/2023/> Y TAMBIÉN EN LOS RUBROS <https://www.inegi.org.mx/temas/migracion/> LA CUAL TIENE UNA SERIE DE INFORMACIÓN: 2014, 2018, 2023.

Fuentes de Información

INSTITUTO NACIONAL DE ESTADÍSTICA Y GEOGRAFÍA (INEGI).

Determinación de Metas - Indicador

Línea Base			Meta y Periodo de Cumplimiento		Parámetros de Semaforización		
Valor	Año	Periodo	Valor	Periodo	>77.28Y <= 96.35	>86.35Y <= 104.53	< 77.28Y > 104.53
82.90	2014	DICIEMBRE	90.90	DICIEMBRE			

Comportamiento del Indicador hacia la meta: DESCENDENTE

Factibilidad: MEDIA

Descripción de la Factibilidad: LA FACTIBILIDAD PARA REDUCIR EL PORCENTAJE DE LA POBLACIÓN POBLANA QUE EMIGRA A LOS ESTADOS UNIDOS ES UN TEMA MULTIFACTORIAL POR UNA AMPLIA GAMA DE FACTORES EXTERNOS, PERO AL INVERTIR EN PROGRAMAS DE APOYO A SU DESARROLLO ECONÓMICO, EDUCACIÓN Y BIENESTAR SOCIAL, GENERAN CONDICIONES QUE RETENGA A LA POBLACIÓN Y FOMENTE UNA MIGRACIÓN SEGURA Y ORDENADA.

E010 PROGRAMA DE ASISTENCIA AL MIGRANTE

POBLANO

NIVEL FIN

Metas de la Administración										
Año	2025	2026	2027	2028	2029	2030				
Valor	90.90	90.90	90.90	90.90	90.90	90.90				
Periodo	DICIEMBRE	DICIEMBRE	DICIEMBRE	DICIEMBRE	DICIEMBRE	DICIEMBRE				

Meta Anual										
ENERO	FEBRERO	MARZO	ABRIL	MAYO	JUNIO	JULIO	AGOSTO	SEPTIEMBRE	OCTUBRE	NOVIEMBRE
										DICIEMBRE
										90.90
Anual:										90.90

Variable (1)										
Variable: PORCENTAJE DE CIUDADANOS POBLANOS QUE EMIGRAN A LOS ESTADOS UNIDOS DE AMÉRICA										
Definición: ESTA VARIABLE CUANTIFICA LA PROPORCIÓN DE PERSONAS NACIDAS EN EL ESTADO DE PUEBLA QUE DECIDEN ESTABLECER SU RESIDENCIA, DE FORMA TEMPORAL O PERMANENTE, EN LOS ESTADOS UNIDOS DE AMÉRICA Y QUE PERMITE MEDIR EL FLUJO MIGRATORIO DE PUEBLA HACIA ESE PAÍS, EXPRESADO COMO UN PORCENTAJE RESPECTO DE LA POBLACIÓN TOTAL.										
Unidad de Medida:			Frecuencia de Medición:			Desagregación Geográfica:			Disponibilidad de la Información:	
DOCUMENTO			QUINQUENAL			ESTATAL			30/06/2029	

Meta Anual										
ENERO	FEBRERO	MARZO	ABRIL	MAYO	JUNIO	JULIO	AGOSTO	SEPTIEMBRE	OCTUBRE	NOVIEMBRE
										DICIEMBRE
										90.90
ANUAL:										90.90

Datos de Identificación del Programa Presupuestario (PP)

Responsable del PP

Instancia(s) Ejecutora(s)

Ramo: 04 GOBERNACIÓN

118 INSTITUTO POBLANO DE ASISTENCIA AL MIGRANTE

Institución: 118 INSTITUTO POBLANO DE ASISTENCIA AL MIGRANTE

Unidad Responsable: DA1A INSTITUTO POBLANO DE ASISTENCIA AL MIGRANTE

Población Objetivo: CIUDADANOS POBLANOS QUE DE FORMA DIRECTA O INDIRECTA SE VEN BENEFICIADOS A TRAVÉS DE LAS DIVERSAS INSTANCIAS ESTATALES, NACIONALES E INTERNACIONALES, EL ESTABLECIMIENTO DE PROGRAMAS ESPECIALES QUE APOYEN A CAMBIAR SU SITUACIÓN DE VULNERABILIDAD.

Alineación

Plan Estatal de Desarrollo

Eje: 03 ESTADO DE DERECHO, SEGURIDAD Y JUSTICIA

Temática: 01 GOBERNABILIDAD

Objetivo: 01 PROPICIAR UN ENTORNO DE GOBERNABILIDAD Y PAZ SOCIAL EN EL ESTADO DE PUEBLA.

Estrategia: 05 PROMOCIÓN DE POLÍTICAS QUE GARANTICEN LA ATENCIÓN A LOS MIGRANTES Y EL RESPETO A LA IGUALDAD, LA DIVERSIDAD Y LOS DERECHOS HUMANOS.

Línea de Acción: 03 FORTALECER LA ATENCIÓN, APOYO Y PROTECCIÓN AL MIGRANTE POBLANO.

Resumen Narrativo

LOS MIGRANTES POBLANOS RADICADOS EN NORTEAMÉRICA, AQUELLOS EN RETORNO Y SUS FAMILIARES SE BENEFICIAN CON LOS PROGRAMAS EJECUTADOS POR EL INSTITUTO POBLANO DE ASISTENCIA AL MIGRANTE.

Datos de Identificación del Indicador

Indicador: PORCENTAJE DE PROGRAMAS EJECUTADOS A FAVOR DE LOS MIGRANTES POBLANOS.

Definición: ESTE INDICADOR NOS MUESTRA LA PROPORCIÓN DE PROGRAMAS DESTINADOS A APOYAR A LOS CIUDADANOS POBLANOS QUE HAN MIGRADO A OTROS LUGARES, PRINCIPALMENTE A LOS ESTADOS UNIDOS, EN RELACIÓN AL TOTAL DE PROGRAMAS PLANIFICADOS PARA ESTE MISMO FIN.

Tipo	Dimensión	Frecuencia de Medición	Desagregación Geográfica	Tipo de Fórmula
ESTRATEGICO	EFICACIA	ANUAL	ESTATAL	PORCENTAJE
Unidad de Medida PORCENTAJE		Método de Cálculo (V1/V2)*100	Área Responsable UNIDAD DE GESTIÓN PARA EL DESARROLLO INTEGRAL DEL MIGRANTE POBLANO Y LA DIRECCIÓN DE APOYO Y PROTECCIÓN DE MIGRANTES.	

Características del Indicador

Claridad	Relevancia	Economía	Monitoreable	Adecuado	Aporte Marginal
CUMPLE	CUMPLE	CUMPLE	CUMPLE	CUMPLE	CUMPLE

Justificación

EL INDICADOR ES CLARO Y SENCILLO PARA LA INTERPRETACION DE USUARIOS NO ESPECIALIZADOS	EL INDICADOR ESTA RELACIONADO DIRECTAMENTE CON EL OBJETIVO DE PROPÓSITO.	NO TIENE COSTO.	ES MONITOREABLE A PARTIR DE LOS RESULTADOS QUE ARROJAN LOS MEDIOS DE VERIFICACIÓN.	APORTA UNA BASE SUFICIENTE PARA LA EVALUACIÓN DEL DESEMPEÑO.	NO APLICA.
---	--	-----------------	--	--	------------

Serie de Información disponible: 2011-2024

Medios de Verificación

INFORME RESUMEN DE BENEFICIARIOS ATENDIDOS POR LOS PROGRAMAS EN FAVOR DE LOS MIGRANTES POBLANOS PUBLICADO DE MANERA ANUAL, POR EL INSTITUTO POBLANO DE ASISTENCIA AL MIGRANTE EN LA SECCIÓN DE EVALUACIÓN Y RENDICIÓN DE CUENTAS DE LA SIGUIENTE LIGA: <https://ipam.puebla.gob.mx/titulo-v-lgcg>, SERIE DE INFORMACIÓN: 2019, 2020, 2021, 2022, 2023, 2024.

Fuentes de Información

UNIDAD DE GESTIÓN PARA EL DESARROLLO INTEGRAL DEL MIGRANTE POBLANO Y DIRECCIÓN DE APOYO Y PROTECCIÓN A MIGRANTES.

Determinación de Metas - Indicador

Línea Base			Meta y Periodo de Cumplimiento		Parámetros de Semaforización		
Valor	Año	Periodo	Valor	Periodo	> 95.00Y <= 115.00	>= 90.00Y <= 95.00	< 90.00Y > 115.00
78.67	2011	DICIEMBRE	100.00	DICIEMBRE			

Comportamiento del Indicador hacia la meta: ASCENDENTE

Factibilidad: ALTA

Descripción de la Factibilidad: LOS PROGRAMAS IMPLEMENTADOS POR EL INSTITUTO POBLANO DE ASISTENCIA AL MIGRANTE CONTRIBUYEN AL LOGRO DE DICHA META PARA LA ATENCIÓN DE LOS MIGRANTES POBLANOS Y SUS FAMILIAS EN ESTADO DE VULNERABILIDAD.

Metas de la Administración										
Año	2025	2026	2027	2028	2029	2030				
Valor	100.00	100.00	100.00	100.00	100.00	100.00				
Periodo	DICIEMBRE	DICIEMBRE	DICIEMBRE	DICIEMBRE	DICIEMBRE	DICIEMBRE				

Meta Anual										
ENERO	FEBRERO	MARZO	ABRIL	MAYO	JUNIO	JULIO	AGOSTO	SEPTIEMBRE	OCTUBRE	NOVIEMBRE
										DICIEMBRE
										100.00
Anual:										100.00

Variable (1)

Variable: NÚMERO DE PROGRAMAS EJECUTADOS A FAVOR DE LOS MIGRANTES POBLANOS

Definición: ESTA VARIABLE CUANTIFICA LA CANTIDAD EXACTA DE PROGRAMAS EJECUTADOS CON EL OBJETIVO DE BRINDAR APOYO A LOS CIUDADANOS POBLANOS QUE HAN MIGRADO, PRINCIPALMENTE A LOS ESTADOS UNIDOS Y QUE SE ENCUENTRAN EN CUALQUIER CONTEXTO MIGRATORIO.

Unidad de Medida: BENEFICIARIO

Frecuencia de Medición: ANUAL

Desagregación Geográfica: ESTATAL

Disponibilidad de la Información: 31/12/2026

Meta Anual										
ENERO	FEBRERO	MARZO	ABRIL	MAYO	JUNIO	JULIO	AGOSTO	SEPTIEMBRE	OCTUBRE	NOVIEMBRE
										DICIEMBRE
										9.00
ANUAL:										9.00

Variable (2)

Variable: NÚMERO DE PROGRAMAS PROGRAMADOS A FAVOR DE LOS MIGRANTES POBLANOS

Definición: ESTA VARIABLE CUANTIFICA LA CANTIDAD EXACTA DE PROGRAMAS PROGRAMADOS CON EL OBJETIVO DE BRINDAR APOYO A LOS CIUDADANOS POBLANOS QUE HAN MIGRADO, PRINCIPALMENTE A LOS ESTADOS UNIDOS Y QUE SE ENCUENTRAN EN CUALQUIER CONTEXTO MIGRATORIO.

Unidad de Medida: PORCENTAJE

Frecuencia de Medición: ANUAL

Desagregación Geográfica: ESTATAL

Disponibilidad de la Información: 31/12/2026

Meta Anual										
ENERO	FEBRERO	MARZO	ABRIL	MAYO	JUNIO	JULIO	AGOSTO	SEPTIEMBRE	OCTUBRE	NOVIEMBRE
										DICIEMBRE
										9.00
ANUAL:										9.00

Datos de Identificación del Programa Presupuestario (PP)

Responsable del PP

Instancia(s) Ejecutora(s)

Ramo: 04 GOBERNACIÓN

118 INSTITUTO POBLANO DE ASISTENCIA AL MIGRANTE

Institución: 118 INSTITUTO POBLANO DE ASISTENCIA AL MIGRANTE

Unidad Responsable: DA1A INSTITUTO POBLANO DE ASISTENCIA AL MIGRANTE

Población Objetivo: CIUDADANOS POBLANOS QUE DE FORMA DIRECTA O INDIRECTA SE VEN BENEFICIADOS A TRAVÉS DE LAS DIVERSAS INSTANCIAS ESTATALES, NACIONALES E INTERNACIONALES, EL ESTABLECIMIENTO DE PROGRAMAS ESPECIALES QUE APOYEN A CAMBIAR SU SITUACIÓN DE VULNERABILIDAD.

Alineación

Plan Estatal de Desarrollo

Eje: 03 ESTADO DE DERECHO, SEGURIDAD Y JUSTICIA

Temática: 01 GOBERNABILIDAD

Objetivo: 01 PROPICIAR UN ENTORNO DE GOBERNABILIDAD Y PAZ SOCIAL EN EL ESTADO DE PUEBLA.

Estrategia: 05 PROMOCIÓN DE POLÍTICAS QUE GARANTICEN LA ATENCIÓN A LOS MIGRANTES Y EL RESPETO A LA IGUALDAD, LA DIVERSIDAD Y LOS DERECHOS HUMANOS.

Línea de Acción: 03 FORTALECER LA ATENCIÓN, APOYO Y PROTECCIÓN AL MIGRANTE POBLANO.

Resumen Narrativo

SERVICIOS DE ATENCIÓN, DOCUMENTAL Y PROMOCIÓN A FAVOR DE MIGRANTES POBLANOS RADICADOS EN NORTEAMÉRICA EN RETORNO Y SUS FAMILIAS OTORGADOS.

Datos de Identificación del Indicador

Indicador: PORCENTAJE DE SERVICIOS DE ATENCIÓN, DOCUMENTAL Y PROMOCIÓN REALIZADAS EN FAVOR DE LAS Y LOS MIGRANTES POBLANOS RADICADOS EN NORTEAMÉRICA, EN RETORNO Y SUS FAMILIAS.

Definición: ESTE INDICADOR MIDE EN PORCENTAJE LOS SERVICIOS DE ORIENTACIÓN, DOCUMENTACIÓN, TRASLADOS, REINTEGROS ECONÓMICOS, PROPORCIONADOS A MIGRANTES POBLANOS QUE SE ENCUENTREN EN CUALQUIER CONTEXTO DE MIGRACIÓN Y VULNERABILIDAD.

Tipo	Dimensión	Frecuencia de Medición	Desagregación Geográfica	Tipo de Fórmula
GESTION	EFICACIA	TRIMESTRAL	ESTATAL	PORCENTAJE
Unidad de Medida		Método de Cálculo	Área Responsable	
PORCENTAJE		$(V1/V2)*100$	DIRECCIÓN DE APOYO Y PROTECCIÓN DE MIGRANTES.	

Características del Indicador

Claridad	Relevancia	Economía	Monitoreable	Adecuado	Aporte Marginal
CUMPLE	CUMPLE	CUMPLE	CUMPLE	CUMPLE	CUMPLE

Justificación

ES NUMÉRICO Y ENTENDIBLE.	REFLEJA LOS SERVICIOS PROPORCIONADOS.	NO TIENE COSTO.	DE ACUERDO A LA CALENDARIZACIÓN Y CRONOGRAMA SE PUEDE EVALUAR, EN CUALQUIER MOMENTO.	HAY UNA BASE DE DATOS CON LOS REGISTROS PARA SU EVALUACIÓN	NO APLICA.
---------------------------	---------------------------------------	-----------------	--	--	------------

Serie de Información disponible: 2011- 2024

Medios de Verificación

PADRÓN TRIMESTRAL DE BENEFICIARIOS DE LOS SERVICIOS DE ATENCIÓN, DOCUMENTAL, REINTEGROS MONETARIOS DE TRASLADOS FRONTERIZOS AL ESTADO, REPATRIACIÓN DE RESTOS MORTALES, Y JORNADAS INFORMATIVAS, REALIZADAS POR LA DIRECCIÓN DE APOYO Y PROTECCIÓN DE MIGRANTES, PUBLICADAS POR EL INSTITUTO POBLANO DE ASISTENCIA AL MIGRANTE EN <https://ipam.puebla.gob.mx/titulo-v-lgcg>, EN LA SECCIÓN DE AYUDAS Y SUBSIDIOS, SERIE DE INFORMACIÓN: 2019, 2020, 2022, 2023, 2024.

Fuentes de Información

REGISTROS DE LA BASE DE DATOS DE LA DIRECCIÓN DE APOYO Y PROTECCIÓN DE MIGRANTES.

Determinación de Metas - Indicador

Línea Base			Meta y Periodo de Cumplimiento		Parámetros de Semaforización		
Valor	Año	Periodo	Valor	Periodo	>=95.00Y<=115.00	>=90.00Y<=95.00	< 90.00Y >= 115.00
99.99	2019	DICIEMBRE	100.00	DICIEMBRE			

Comportamiento del Indicador hacia la meta: NOMINAL

Factibilidad: MEDIA

Descripción de la Factibilidad: SE TRABAJA DIARIAMENTE PARA MEJORAR, FACILITAR Y AUMENTAR EL NÚMERO DE BENEFICIADOS CON LOS PROGRAMAS DE APOYO Y PROTECCIÓN DE MIGRANTES.

Metas de la Administración

Año	2025	2026	2027	2028	2029	2030
Valor	100.00	100.00	100.00	100.00	100.00	100.00
Periodo	DICIEMBRE	DICIEMBRE	DICIEMBRE	DICIEMBRE	DICIEMBRE	DICIEMBRE

Meta Anual

ENERO	FEBRERO	MARZO	ABRIL	MAYO	JUNIO	JULIO	AGOSTO	SEPTIEMBRE	OCTUBRE	NOVIEMBRE	DICIEMBRE
		15.39			34.30			34.48			15.83
										Anual:	100.00

Variable (1)

Variable: NÚMERO DE SERVICIOS DE ATENCIÓN, DOCUMENTACIÓN, TRASLADOS, REINTEGROS ECONÓMICOS, A LAS Y LOS MIGRANTES POBLANOS RADICADOS NORTEAMÉRICA, AQUELLOS EN RETORNO Y SUS FAMILIAS REALIZADAS.

Definición: ES EL NÚMERO DE SERVICIOS REALIZADOS A CIUDADANOS POBLANOS QUE EMIGRAN, RETORNAN Y A SUS FAMILIAS, CUBRIENDO DESDE NECESIDADES BÁSICAS COMO ORIENTACIONES HASTA TRÁMITES MÁS COMPLEJOS COMO LA REPATRIACIÓN DE RESTOS MORTALES A FAMILIAS DE MIGRANTES POBLANOS.

Unidad de Medida:

SERVICIO

Frecuencia de Medición:

TRIMESTRAL

Desagregación Geográfica:

ESTATAL

Disponibilidad de la Información:

31/12/2026

Meta Anual

ENERO	FEBRERO	MARZO	ABRIL	MAYO	JUNIO	JULIO	AGOSTO	SEPTIEMBRE	OCTUBRE	NOVIEMBRE	DICIEMBRE
		500.00			1,114.00			1,120.00			514.00
										ANUAL:	3,248.00

Variable (2)

Variable: NÚMERO DE SERVICIOS DE ATENCIÓN, DOCUMENTACIÓN, TRASLADOS, REINTEGROS ECONÓMICOS, A LAS Y LOS MIGRANTES POBLANOS RADICADOS NORTEAMÉRICA, AQUELLOS EN RETORNO Y SUS FAMILIAS PROGRAMADAS.

Definición: ES EL NÚMERO DE SERVICIOS PROGRAMADOS A SUS CIUDADANOS POBLANOS QUE MIGRAN, RETORNAN Y A SUS FAMILIAS, CUBRIENDO DESDE NECESIDADES BÁSICAS COMO ORIENTACIONES HASTA TRÁMITES MÁS COMPLEJOS COMO LA REPATRIACIÓN DE RESTOS MORTALES A FAMILIAS DE MIGRANTES POBLANOS.

Unidad de Medida:

SERVICIO

Frecuencia de Medición:

TRIMESTRAL

Desagregación Geográfica:

ESTATAL

Disponibilidad de la Información:

31/12/2026

Meta Anual

ENERO	FEBRERO	MARZO	ABRIL	MAYO	JUNIO	JULIO	AGOSTO	SEPTIEMBRE	OCTUBRE	NOVIEMBRE	DICIEMBRE
		3,248.00			3,248.00			3,248.00			3,248.00
										ANUAL:	3,248.00

Datos de Identificación del Programa Presupuestario (PP)

Responsable del PP

Instancia(s) Ejecutora(s)

Ramo: 04 GOBERNACIÓN

118 INSTITUTO POBLANO DE ASISTENCIA AL MIGRANTE

Institución: 118 INSTITUTO POBLANO DE ASISTENCIA AL MIGRANTE

Unidad Responsable: DA1A INSTITUTO POBLANO DE ASISTENCIA AL MIGRANTE

Población Objetivo: CIUDADANOS POBLANOS QUE DE FORMA DIRECTA O INDIRECTA SE VEN BENEFICIADOS A TRAVÉS DE LAS DIVERSAS INSTANCIAS ESTATALES, NACIONALES E INTERNACIONALES, EL ESTABLECIMIENTO DE PROGRAMAS ESPECIALES QUE APOYEN A CAMBIAR SU SITUACIÓN DE VULNERABILIDAD.

Alineación

Plan Estatal de Desarrollo

Eje: 03 ESTADO DE DERECHO, SEGURIDAD Y JUSTICIA

Temática: 01 GOBERNABILIDAD

Objetivo: 01 PROPICIAR UN ENTORNO DE GOBERNABILIDAD Y PAZ SOCIAL EN EL ESTADO DE PUEBLA.

Estrategia: 05 PROMOCIÓN DE POLÍTICAS QUE GARANTICEN LA ATENCIÓN A LOS MIGRANTES Y EL RESPETO A LA IGUALDAD, LA DIVERSIDAD Y LOS DERECHOS HUMANOS.

Línea de Acción: 03 FORTALECER LA ATENCIÓN, APOYO Y PROTECCIÓN AL MIGRANTE POBLANO.

Resumen Narrativo

SERVICIOS DE CAPACITACIONES QUE VALIDEN LAS HABILIDADES Y COMPETENCIAS DE LAS Y LOS MIGRANTES POBLANOS OTORGADOS.

Datos de Identificación del Indicador

Indicador: PORCENTAJE DE SERVICIOS DE CAPACITACIÓN Y CERTIFICACIÓN OTORGADAS A PERSONAS MIGRANTES POBLANAS CON HABILIDADES DE COMPETENCIA.

Definición: ESTE INDICADOR MIDE LAS ACCIONES QUE SE LLEVARON A CABO PARA CAPACITAR Y/O CERTIFICAR A LOS MIGRANTES POBLANOS RADICADOS EN EL EXTRANJERO Y LOS QUE RETORNAN, DESDE LA CONVOCATORIA, LA SELECCIÓN Y LA VALIDACIÓN DE SU COMPETENCIAS Y HABILIDADES.

Tipo	Dimensión	Frecuencia de Medición	Desagregación Geográfica	Tipo de Fórmula
GESTION	EFICACIA	SEMESTRAL	ESTATAL	PORCENTAJE
Unidad de Medida	Método de Cálculo	Área Responsable		
PORCENTAJE	$(V1/V2)*100$	UNIDAD DE GESTIÓN PARA EL DESARROLLO INTEGRAL DEL MIGRANTE POBLANO.		

Características del Indicador

Claridad	Relevancia	Economía	Monitoreable	Adecuado	Aporte Marginal
CUMPLE	CUMPLE	CUMPLE	CUMPLE	CUMPLE	CUMPLE

Justificación

ES UN INDICADOR ENTENDIBLE Y SENCILLO.	LOS ELEMENTOS DEL INDICADOR SON SIGNIFICATIVOS.	NO TIENE COSTO.	SE PUEDE DAR SEGUIMIENTO DE ESTE INDICADOR.	APORTA UNA BASE SUFICIENTE PARA EVALUAR EL COMPONENTE.	NO APLICA.
--	---	-----------------	---	--	------------

Serie de Información disponible: 2019-2024

Medios de Verificación

PADRÓN SEMESTRAL DE LOS BENEFICIARIOS DEL "PROGRAMA DE CERTIFICACIÓN DE COMPETENCIAS Y CAPACITACIÓN", CON SUS CONSTANCIAS DE CAPACITACIÓN Y/O CERTIFICACIONES ENTREGADAS POR LA UNIDAD DE GESTIÓN PARA EL DESARROLLO INTEGRAL DEL MIGRANTE POBLANO, PUBLICADAS POR EL INSTITUTO POBLANO DE ASISTENCIA AL MIGRANTE EN <https://ipam.puebla.gob.mx/titulo-v-lgcg>, EN LA SECCIÓN DE AYUDAS Y SUBSIDIOS, SERIE DE INFORMACIÓN: 2019, 2020, 2022, 2023, 2024.

Fuentes de Información

UNIDAD DE GESTION PARA EL DESARROLLO INTEGRAL DEL MIGRANTE POBLANO

Determinación de Metas - Indicador

Línea Base

Meta y Periodo de Cumplimiento

Parámetros de Semaforización

Valor	Año	Periodo	Valor	Periodo	>=90.00Y<=95.00	>=90.00Y<=95.00	< 90.00Y >= 115.00
100.00	2020	DICIEMBRE	100.00	DICIEMBRE			

Comportamiento del Indicador hacia la meta:REGULAR

Factibilidad: ALTA

Descripción de la Factibilidad: ES FACTIBLE DADO QUE LA UNIDAD DE GESTIÓN PARA EL DESARROLLO INTEGRAL DEL MIGRANTE POBLANO DEBE DE REGISTRAR LA CANTIDAD DE CURSOS Y/O CERTIFICACIONES OTORGADAS.

Metas de la Administración

Año	2025	2026	2027	2028	2029	2030
Valor	100.00	100.00	100.00	100.00	100.00	100.00
Periodo	DICIEMBRE	DICIEMBRE	DICIEMBRE	DICIEMBRE	DICIEMBRE	DICIEMBRE

Meta Anual

ENERO	FEBRERO	MARZO	ABRIL	MAYO	JUNIO	JULIO	AGOSTO	SEPTIEMBRE	OCTUBRE	NOVIEMBRE	DICIEMBRE
					50.00						
Anual:											100.00

Variable (1)

Variable: NÚMERO DE SERVICIOS DE CAPACITACIÓN Y/O CERTIFICACIONES REALIZADAS.

Definición: ESTA VARIABLE NOS INDICA LA CANTIDAD TOTAL DE SERVICIOS DE CAPACITACIÓN Y/O CERTIFICACIONES REALIZADOS, EN FAVOR DE LOS MIGRANTES POBLANOS RADICADOS EN EL EXTRANJERO Y LOS QUE RETORNAN, INCLUYENDO DESDE LA CONVOCATORIA, SELECCIÓN HASTA SU CONSTANCIA.

Unidad de Medida:

SERVICIO

Frecuencia de Medición:

SEMESTRAL

Desagregación Geográfica:

ESTATAL

Disponibilidad de la Información:

31/12/2026

Meta Anual

ENERO	FEBRERO	MARZO	ABRIL	MAYO	JUNIO	JULIO	AGOSTO	SEPTIEMBRE	OCTUBRE	NOVIEMBRE	DICIEMBRE
					75.00						
ANUAL:											150.00

Variable (2)

Variable: NÚMERO DE SERVICIOS DE CAPACITACIÓN Y/O CERTIFICACIONES PROGRAMADAS

Definición: ESTA VARIABLE NOS INDICA LA CANTIDAD TOTAL DE SERVICIOS DE CAPACITACIÓN Y/O CERTIFICACIONES PROGRAMADOS, EN FAVOR DE LOS MIGRANTES POBLANOS RADICADOS EN EL EXTRANJERO Y LOS QUE RETORNAN, INCLUYENDO DESDE LA CONVOCATORIA, SELECCIÓN HASTA SU CONSTANCIA.

Unidad de Medida:

SERVICIO

Frecuencia de Medición:

SEMESTRAL

Desagregación Geográfica:

ESTATAL

Disponibilidad de la Información:

31/12/2026

Meta Anual

ENERO	FEBRERO	MARZO	ABRIL	MAYO	JUNIO	JULIO	AGOSTO	SEPTIEMBRE	OCTUBRE	NOVIEMBRE	DICIEMBRE
					150.00						
ANUAL:											150.00

Datos de Identificación del Programa Presupuestario (PP)

Responsable del PP

Instancia(s) Ejecutora(s)

Ramo: 04 GOBERNACIÓN

118 INSTITUTO POBLANO DE ASISTENCIA AL MIGRANTE

Institución: 118 INSTITUTO POBLANO DE ASISTENCIA AL MIGRANTE

Unidad Responsable: DA1A INSTITUTO POBLANO DE ASISTENCIA AL MIGRANTE

Población Objetivo: CIUDADANOS POBLANOS QUE DE FORMA DIRECTA O INDIRECTA SE VEN BENEFICIADOS A TRAVÉS DE LAS DIVERSAS INSTANCIAS ESTATALES, NACIONALES E INTERNACIONALES, EL ESTABLECIMIENTO DE PROGRAMAS ESPECIALES QUE APOYEN A CAMBIAR SU SITUACIÓN DE VULNERABILIDAD.

Alineación

Plan Estatal de Desarrollo

Eje: 03 ESTADO DE DERECHO, SEGURIDAD Y JUSTICIA

Temática: 01 GOBERNABILIDAD

Objetivo: 01 PROPICIAR UN ENTORNO DE GOBERNABILIDAD Y PAZ SOCIAL EN EL ESTADO DE PUEBLA.

Estrategia: 05 PROMOCIÓN DE POLÍTICAS QUE GARANTICEN LA ATENCIÓN A LOS MIGRANTES Y EL RESPETO A LA IGUALDAD, LA DIVERSIDAD Y LOS DERECHOS HUMANOS.

Línea de Acción: 03 FORTALECER LA ATENCIÓN, APOYO Y PROTECCIÓN AL MIGRANTE POBLANO.

Resumen Narrativo

APOYOS PARA EL REENCUENTRO FAMILIAR OTORGADOS.

Datos de Identificación del Indicador

Indicador: PORCENTAJE DE APOYOS PARA EL REENCUENTRO FAMILIAR.

Definición: ESTE INDICADOR MIDE TODOS LOS APOYOS QUE SE HAN BRINDADO PARA LLEVAR A CABO EL PROGRAMA DE REENCUENTRO FAMILIAR EN SUS DOS EDICIONES ADULTOS MAYORES Y JÓVENES BINACIONALES.

Tipo	Dimensión	Frecuencia de Medición	Desagregación Geográfica	Tipo de Fórmula
GESTION	EFICIENCIA	SEMESTRAL	ESTATAL	PORCENTAJE
Unidad de Medida	Método de Cálculo	Área Responsable		
PORCENTAJE	$(V1/V2)*100$	UNIDAD DE GESTIÓN PARA EL DESARROLLO INTEGRAL DEL MIGRANTE POBLANO.		

Características del Indicador

Claridad	Relevancia	Economía	Monitoreable	Adecuado	Aporte Marginal
CUMPLE	CUMPLE	CUMPLE	CUMPLE	CUMPLE	CUMPLE

Justificación

EL INDICADOR ES SENCILLO PARA LA INTERPRETACIÓN DE USUARIOS NO ESPECIALIZADOS.	EL INDICADOR ESTA RELACIONADO CON LA MEDICIÓN DE LOS OBJETIVOS.	NO TIENE COSTO.	SE PUEDE CONSULTAR.	HAY UNA BASE DE DATOS QUE PERMITE SU EVALUACIÓN.	NO APLICA.
--	---	-----------------	---------------------	--	------------

Serie de Información disponible: 2019 -2024

Medios de Verificación

REPORTE SEMESTRAL DE LOS APOYOS OTORGADOS A LOS BENEFICIARIOS DEL "PROGRAMA DE REENCUENTRO FAMILIAR", ENTREGADOS POR LA UNIDAD DE GESTIÓN PARA EL DESARROLLO INTEGRAL DEL MIGRANTE POBLANO, PUBLICADAS POR EL INSTITUTO POBLANO DE ASISTENCIA AL MIGRANTE EN <https://ipam.puebla.gob.mx/titulo-v-lgcg>, EN LA SECCIÓN DE AYUDAS Y SUBSIDIOS, SERIE DE INFORMACIÓN: 2019, 2020, 2022, 2023, 2024.

Fuentes de Información

UNIDAD DE GESTIÓN PARA EL DESARROLLO INTEGRAL DEL MIGRANTE POBLANO.

Determinación de Metas - Indicador

Línea Base			Meta y Periodo de Cumplimiento		Parámetros de Semaforización		
Valor	Año	Periodo	Valor	Periodo	>=95.00Y<=115.00	>=90.00Y<=95.00	< 90.00Y >= 115.00
99.00	2016	DICIEMBRE	100.00	DICIEMBRE			

Comportamiento del Indicador hacia la meta: NOMINAL

Factibilidad: MEDIA

Descripción de la Factibilidad: ES FACTIBLE SE TRABAJA EN INCREMENTAR LOS BENEFICIARIOS Y PAUSIBLE DE LOS TIEMPOS DE LA EMBAJADA EN LA EXPEDICIÓN DE VISAS.

Metas de la Administración											
Año	2025	2026	2027	2028	2029	2030					
Valor	100.00	100.00	100.00	100.00	100.00	100.00					
Periodo	DICIEMBRE	DICIEMBRE	DICIEMBRE	DICIEMBRE	DICIEMBRE	DICIEMBRE					

Meta Anual											
ENERO	FEBRERO	MARZO	ABRIL	MAYO	JUNIO	JULIO	AGOSTO	SEPTIEMBRE	OCTUBRE	NOVIEMBRE	DICIEMBRE
					27.75						72.25
										Anual:	100.00

Variable (1)

Variable:

NÚMERO DE APOYOS PARA EL REENCUENTRO FAMILIAR REALIZADOS.

Definición:

TOTAL, DE APOYOS OTORGADOS A MIGRANTES POBLANOS PARA EL REENCUENTRO FAMILIAR EN SUS DOS EDICIONES ADULTOS MAYORES 60 Y MÁS Y LA EDICIÓN JÓVENES BINACIONALES.

Unidad de Medida:

APOYO

Frecuencia de Medición:

SEMESTRAL

Desagregación Geográfica:

ESTATAL

Disponibilidad de la Información:

31/12/2026

Meta Anual											
ENERO	FEBRERO	MARZO	ABRIL	MAYO	JUNIO	JULIO	AGOSTO	SEPTIEMBRE	OCTUBRE	NOVIEMBRE	DICIEMBRE
					111.00						289.00
										ANUAL:	400.00

Variable (2)

Variable:

NÚMERO DE APOYOS PARA EL REENCUENTRO FAMILIAR PROGRAMADOS.

Definición:

TOTAL, DE APOYOS PROGRAMADOS A MIGRANTES POBLANOS PARA EL REENCUENTRO FAMILIAR EN SUS DOS EDICIONES ADULTOS MAYORES 60 Y MÁS Y LA EDICIÓN JÓVENES BINACIONALES.

Unidad de Medida:

APOYO

Frecuencia de Medición:

SEMESTRAL

Desagregación Geográfica:

ESTATAL

Disponibilidad de la Información:

31/12/2026

Meta Anual											
ENERO	FEBRERO	MARZO	ABRIL	MAYO	JUNIO	JULIO	AGOSTO	SEPTIEMBRE	OCTUBRE	NOVIEMBRE	DICIEMBRE
					400.00						400.00
										ANUAL:	400.00

Datos de Identificación del Programa Presupuestario (PP)

Responsable del PP

Instancia(s) Ejecutora(s)

Ramo: 04 GOBERNACIÓN

118 INSTITUTO POBLANO DE ASISTENCIA AL MIGRANTE

Institución: 118 INSTITUTO POBLANO DE ASISTENCIA AL MIGRANTE

Unidad Responsable: DA1A INSTITUTO POBLANO DE ASISTENCIA AL MIGRANTE

Población Objetivo: CIUDADANOS POBLANOS QUE DE FORMA DIRECTA O INDIRECTA SE VEN BENEFICIADOS A TRAVÉS DE LAS DIVERSAS INSTANCIAS ESTATALES, NACIONALES E INTERNACIONALES, EL ESTABLECIMIENTO DE PROGRAMAS ESPECIALES QUE APOYEN A CAMBIAR SU SITUACIÓN DE VULNERABILIDAD.

Alineación

Plan Estatal de Desarrollo

Eje: 03 ESTADO DE DERECHO, SEGURIDAD Y JUSTICIA

Temática: 01 GOBERNABILIDAD

Objetivo: 01 PROPICIAR UN ENTORNO DE GOBERNABILIDAD Y PAZ SOCIAL EN EL ESTADO DE PUEBLA.

Estrategia: 05 PROMOCIÓN DE POLÍTICAS QUE GARANTICEN LA ATENCIÓN A LOS MIGRANTES Y EL RESPETO A LA IGUALDAD, LA DIVERSIDAD Y LOS DERECHOS HUMANOS.

Línea de Acción: 03 FORTALECER LA ATENCIÓN, APOYO Y PROTECCIÓN AL MIGRANTE POBLANO.

Resumen Narrativo

PROYECTOS PRODUCTIVOS CON APOYO Y VINCULACIÓN EMPRESARIAL A FAVOR DE LAS Y LOS MIGRANTES POBLANOS EN RETORNO EJECUTADOS.

Datos de Identificación del Indicador

Indicador: PORCENTAJE DE PROYECTOS PRODUCTIVOS PARA MIGRANTES POBLANOS EN RETORNO APOYADOS Y VINCULADOS.

Definición: ESTE INDICADOR MIDE TODOS LOS PROYECTOS PRODUCTIVOS APOYADOS Y/O VINCULADOS A LA ACTIVIDAD LABORAL PARA EL DESARROLLO INTEGRAL DEL MIGRANTE POBLANO.

Tipo	Dimensión	Frecuencia de Medición	Desagregación Geográfica	Tipo de Fórmula
GESTION	EFICACIA	SEMESTRAL	ESTATAL	PORCENTAJE
Unidad de Medida	Método de Cálculo	Área Responsable		
PORCENTAJE	(V1/V2)*100	UNIDAD DE GESTION PARA EL DESARROLLO INTEGRAL DEL MIGRANTE POBLANO.		

Características del Indicador

Claridad	Relevancia	Economía	Monitoreable	Adecuado	Aporte Marginal
CUMPLE	CUMPLE	CUMPLE	CUMPLE	CUMPLE	CUMPLE

Justificación

ES NUMÉRICO Y ENTENDIBLE	REFLEJA LA CANTIDAD CIUDADANOS POBLANOS VINCULADOS	NO GENERA COSTO Y FORMA PARTE DEL PROCESO DEL PROGRAMA.	DE ACUERDO A LA CALENDARIZACIÓN EVALUAR, EN CUALQUIER MOMENTO.	SE EVALÚA DE ACUERDO AL CUMPLIMIENTO DEL PROGRAMA.	NO APLICA
--------------------------	--	---	--	--	-----------

Serie de Información disponible: 2019-2024

Medios de Verificación

PADRÓN SEMESTRAL DE BENEFICIARIOS DEL "PROGRAMA MIGRANTE EMPRENDE" Y LAS QUE SE VINCULARON A NIVEL NACIONAL E INTERNACIONAL EJECUTADAS POR LA UNIDAD DE GESTIÓN PARA EL DESARROLLO INTEGRAL DEL MIGRANTE POBLANO, PUBLICADAS POR EL INSTITUTO POBLANO DE ASISTENCIA AL MIGRANTE EN <https://ipam.puebla.gob.mx/titulo-v-lgcg>, EN LA SECCIÓN DE AYUDAS Y SUBSIDIOS, SERIE DE INFORMACIÓN: 2019, 2020, 2022, 2023, 2024.

Fuentes de Información

UNIDAD DE GESTIÓN PARA EL DESARROLLO INTEGRAL DEL MIGRANTE POBLANO

Determinación de Metas - Indicador

Línea Base			Meta y Periodo de Cumplimiento		Parámetros de SemafORIZACIÓN		
Valor	Año	Periodo	Valor	Periodo	>=95.00Y<=115.00	>=90.00Y<=95.00	< 90.00Y > 115.00
100.00	2020	DICIEMBRE	100.00	DICIEMBRE			

Comportamiento del Indicador hacia la meta: ASCENDENTE

Factibilidad: ALTA

Descripción de la Factibilidad: SE TRABAJA DIARIAMENTE PARA INCREMENTAR, EL NÚMERO DE BENEFICIARIOS MIGRANTES.

E010 PROGRAMA DE ASISTENCIA AL MIGRANTE
POBLANO
NIVEL COMPONENTE 4

Metas de la Administración											
Año	2025	2026	2027	2028	2029	2030					
Valor	100.00	100.00	100.00	100.00	100.00	100.00					
Periodo	DICIEMBRE	DICIEMBRE	DICIEMBRE	DICIEMBRE	DICIEMBRE	DICIEMBRE					

Meta Anual											
ENERO	FEBRERO	MARZO	ABRIL	MAYO	JUNIO	JULIO	AGOSTO	SEPTIEMBRE	OCTUBRE	NOVIEMBRE	DICIEMBRE
					33.55						66.45
										Anual:	100.00

Variable (1)											
Variable: NÚMERO DE PROYECTOS PRODUCTIVOS APOYADOS Y VINCULADOS PARA MIGRANTES POBLANOS EN RETORNO EJECUTADOS.											
Definición: TOTAL, DE PROYECTOS PRODUCTIVOS APOYADOS Y/O VINCULADOS A LA ACTIVIDAD LABORAL EN FAVOR DE LAS Y LOS MIGRANTES POBLANOS EN RETORNO.											
Unidad de Medida:			Frecuencia de Medición:			Desagregación Geográfica:			Disponibilidad de la Información:		
PROYECTO			SEMESTRAL			ESTATAL			31/12/2026		

Meta Anual											
ENERO	FEBRERO	MARZO	ABRIL	MAYO	JUNIO	JULIO	AGOSTO	SEPTIEMBRE	OCTUBRE	NOVIEMBRE	DICIEMBRE
					51.00						101.00
										ANUAL:	152.00

Variable (2)											
Variable: NÚMERO DE PROYECTOS PRODUCTIVOS APOYADOS Y VINCULADOS PARA MIGRANTES POBLANOS EN RETORNO PROGRAMADOS.											
Definición: TOTAL, DE PROYECTOS PRODUCTIVOS PROGRAMADOS Y/O VINCULADOS A LA ACTIVIDAD LABORAL EN FAVOR DE LAS Y LOS MIGRANTES POBLANOS EN RETORNO.											
Unidad de Medida:			Frecuencia de Medición:			Desagregación Geográfica:			Disponibilidad de la Información:		
PROYECTO			SEMESTRAL			ESTATAL			31/12/2026		

Meta Anual											
ENERO	FEBRERO	MARZO	ABRIL	MAYO	JUNIO	JULIO	AGOSTO	SEPTIEMBRE	OCTUBRE	NOVIEMBRE	DICIEMBRE
					152.00						152.00
										ANUAL:	152.00

**E011 ATENCIÓN, PROTECCIÓN Y REPARACIÓN INTEGRAL
A PERSONAS VÍCTIMAS DE DELITO Y DE VIOLACIONES A
DERECHOS HUMANOS
NIVEL FIN**

Datos de Identificación del Programa Presupuestario (PP)**Responsable del PP****Ramo:** 04 GOBERNACIÓN**Instancia(s) Ejecutora(s)**

139 COMISIÓN EJECUTIVA ESTATAL DE ATENCIÓN A VÍCTIMAS

Institución: 139 COMISIÓN EJECUTIVA ESTATAL DE ATENCIÓN A VÍCTIMAS**Unidad Responsable:** DA1B COMISIÓN EJECUTIVA ESTATAL DE ATENCIÓN A VÍCTIMAS**Población Objetivo:** VÍCTIMAS DE DELITOS DE FUERO COMÚN Y DE VIOLACIONES A DERECHOS HUMANOS**Alineación****Plan Estatal de Desarrollo****Eje:** 03 ESTADO DE DERECHO, SEGURIDAD Y JUSTICIA**Temática:** 01 GOBERNABILIDAD**Objetivo:** 01 PROPICIAR UN ENTORNO DE GOBERNABILIDAD Y PAZ SOCIAL EN EL ESTADO DE PUEBLA.**Estrategia:** 02 ATENCIÓN EFICAZ A LAS PERSONAS VÍCTIMAS DEL DELITO Y DE AQUELLAS QUE SE ENCUENTRAN DESAPARECIDAS Y NO LOCALIZADAS.**Línea de Acción:** 04 REFORZAR LOS MECANISMOS DE ATENCIÓN A VÍCTIMAS DEL DELITO Y VIOLACIONES A SUS DERECHOS HUMANOS.**Resumen Narrativo**

CONTRIBUIR A DISMINUIR LA CIFRA NEGRA DEL DELITO EN EL ESTADO DE PUEBLA MEDIANTE LA ATENCIÓN INTEGRAL Y EFICAZ A VÍCTIMAS DE DELITO O DE VIOLACIONES A LOS DERECHOS HUMANOS.

Datos de Identificación del Indicador**Indicador:** CIFRA NEGRA DE DELITOS EN PUEBLA.**Definición:** ESTA VARIABLE MIDE EL PORCENTAJE DE DELITOS COMETIDOS EN LOS CUALES NO HUBO DENUNCIA O NO SE INICIÓ UNA CARPETA DE INVESTIGACIÓN.

Tipo	Dimensión	Frecuencia de Medición	Desagregación Geográfica	Tipo de Fórmula
ESTRATEGICO	EFICACIA	ANUAL	ESTATAL	OTRAS
Unidad de Medida	Método de Cálculo	Área Responsable		
PORCENTAJE	DATO ABSOLUTO	COMISIÓN EJECUTIVA ESTATAL DE ATENCIÓN A VÍCTIMAS.		

Características del Indicador

Claridad	Relevancia	Economía	Monitoreable	Adecuado	Aporte Marginal
CUMPLE	CUMPLE	CUMPLE	CUMPLE	CUMPLE	CUMPLE

Justificación

TIENE UNA EXPRESIÓN SENCILLA.	TIENE IMPORTANCIA PARA EL CUMPLIMIENTO DEL OBJETIVO.	EL INDICADOR NO GENERA UN COSTO PARA PODER DETERMINARLO.	PUEDEN SER MONITOREADO Y SUJETO A UNA COMPROBACIÓN INDEPENDIENTE.	EL INDICADOR POSEE UNA BASE SUFICIENTE PARA EVALUAR SU DESEMPEÑO.	ES UN SOLO INDICADOR PARA UN OBJETIVO.
-------------------------------	--	--	---	---	--

Serie de Información disponible: 2019, 2020, 2021, 2022, 2023**Medios de Verificación**

ENCUESTA NACIONAL DE VICTIMIZACIÓN Y PERCEPCIÓN SOBRE SEGURIDAD PÚBLICA (ENVIPE), FRECUENCIA DE MEDICIÓN ANUAL, PUBLICADA EN EL PORTAL DEL INSTITUTO NACIONAL DE ESTADÍSTICA Y GEOGRAFÍA (INEGI) [HTTPS://WWW.INEGI.ORG.MX/DEFAULT.HTML](https://www.inegi.org.mx/default.html) RUTA DE ACCESO: PROGRAMAS DE INFORMACIÓN > SUBSISTEMA DE INFORMACIÓN DE GOBIERNO, SEGURIDAD PÚBLICA E IMPARTICIÓN DE JUSTICIA > ENCUESTAS > REGULARES > ENCUESTA NACIONAL DE VICTIMIZACIÓN Y PERCEPCIÓN SOBRE SEGURIDAD PÚBLICA (ENVIPE) > RESULTADOS POR EJERCICIO FISCAL > PRESENTACIÓN EJECUTIVA POR ENTIDAD FEDERATIVA > PUEBLA > ARCHIVO PDF > CIFRA NEGRA

Fuentes de Información

Encuesta Nacional de Victimización y Percepción sobre Seguridad Pública (ENVIPE).

Determinación de Metas - Indicador

Línea Base			Meta y Periodo de Cumplimiento		Parámetros de Semaforización		
Valor	Año	Periodo	Valor	Periodo	>79.05Y<=88.35	>88.35Y<=106.95	<79.05Y > 106.95
93.20	2024	DICIEMBRE	93.00	DICIEMBRE			

Comportamiento del Indicador hacia la meta: DESCENDENTE**Factibilidad:** ALTA**Descripción de la Factibilidad:** LOS RECURSOS DEL FONDO SON SUFICIENTES PARA ATENDER A LAS VÍCTIMAS.

E011 ATENCIÓN, PROTECCIÓN Y REPARACIÓN INTEGRAL
A PERSONAS VÍCTIMAS DE DELITO Y DE VIOLACIONES A
DERECHOS HUMANOS

NIVEL FIN

Metas de la Administración										
Año	2025	2026	2027	2028	2029	2030				
Valor	93.00	93.00	93.20	93.20	93.20	93.20				
Periodo	DICIEMBRE	DICIEMBRE	DICIEMBRE	DICIEMBRE	DICIEMBRE	DICIEMBRE				

Meta Anual										
ENERO	FEBRERO	MARZO	ABRIL	MAYO	JUNIO	JULIO	AGOSTO	SEPTIEMBRE	OCTUBRE	NOVIEMBRE
										DICIEMBRE
										93.00
Anual:										93.00

Variable (1)										
Variable: CIFRA NEGRA EN EL ESTADO DE PUEBLA.										
Definición: ESTA VARIABLE MIDE EL PORCENTAJE DE DELITOS COMETIDOS EN LOS CUALES NO HUBO DENUNCIA O NO SE INICIÓ UNA CARPETA DE INVESTIGACIÓN.										
Unidad de Medida:			Frecuencia de Medición:			Desagregación Geográfica:			Disponibilidad de la Información:	
PORCENTAJE			ANUAL			ESTATAL			31/12/2025	

Meta Anual										
ENERO	FEBRERO	MARZO	ABRIL	MAYO	JUNIO	JULIO	AGOSTO	SEPTIEMBRE	OCTUBRE	NOVIEMBRE
										DICIEMBRE
										93.00
ANUAL:										93.00

**E011 ATENCIÓN, PROTECCIÓN Y REPARACIÓN INTEGRAL
A PERSONAS VÍCTIMAS DE DELITO Y DE VIOLACIONES A
DERECHOS HUMANOS
NIVEL PROPÓSITO**

Datos de Identificación del Programa Presupuestario (PP)**Responsable del PP****Instancia(s) Ejecutora(s)****Ramo:** 04 GOBERNACIÓN

139 COMISIÓN EJECUTIVA ESTATAL DE ATENCIÓN A VÍCTIMAS

Institución: 139 COMISIÓN EJECUTIVA ESTATAL DE ATENCIÓN A VÍCTIMAS**Unidad Responsable:** DA1B COMISIÓN EJECUTIVA ESTATAL DE ATENCIÓN A VÍCTIMAS**Población Objetivo:** VÍCTIMAS DE DELITOS DE FUERO COMÚN Y DE VIOLACIONES A DERECHOS HUMANOS**Alineación****Plan Estatal de Desarrollo****Eje:** 03 ESTADO DE DERECHO, SEGURIDAD Y JUSTICIA**Temática:** 01 GOBERNABILIDAD**Objetivo:** 01 PROPICIAR UN ENTORNO DE GOBERNABILIDAD Y PAZ SOCIAL EN EL ESTADO DE PUEBLA.**Estrategia:** 02 ATENCIÓN EFICAZ A LAS PERSONAS VÍCTIMAS DEL DELITO Y DE AQUELLAS QUE SE ENCUENTRAN DESAPARECIDAS Y NO LOCALIZADAS.**Línea de Acción:** 04 REFORZAR LOS MECANISMOS DE ATENCIÓN A VÍCTIMAS DEL DELITO Y VIOLACIONES A SUS DERECHOS HUMANOS.**Resumen Narrativo**

LAS VÍCTIMAS DE DELITO Y DE VIOLACIONES A DERECHOS HUMANOS PROGRESAN HACIA LA RECUPERACIÓN O RECONSTRUCCIÓN DE SUS PROYECTOS DE VIDA.

Datos de Identificación del Indicador**Indicador:** NÚMERO DE PERSONAS VÍCTIMAS DE DELITO Y DE VIOLACIONES A DERECHOS HUMANOS RECIBEN ATENCIÓN INTEGRAL.**Definición:** SE REFIERE A LAS PERSONAS QUE RECIBEN MEDIDAS DE AYUDA, ASISTENCIA Y REPARACIÓN INTEGRAL.

Tipo	Dimensión	Frecuencia de Medición	Desagregación Geográfica	Tipo de Fórmula
ESTRATEGICO	EFICACIA	ANUAL	ESTATAL	OTRAS
Unidad de Medida		Método de Cálculo	Área Responsable	
PERSONA		DATO ABSOLUTO	DIRECCIÓN DE AYUDA INMEDIATA A VÍCTIMAS.	

Características del Indicador

Claridad	Relevancia	Economía	Monitoreable	Adecuado	Aporte Marginal
CUMPLE	CUMPLE	CUMPLE	CUMPLE	CUMPLE	NO_APLICA

Justificación

TIENE UNA EXPRESION SENCILLA	TIENE IMPORTANCIA PARA EL CUMPLIMIENTO DEL OBJETIVO	EL INDICADOR NO GENERA UN COSTO PARA PODER DETERMINARLO	PUEDE SER MONITOREADO Y SUJETO A UNA COMPROBACIÓN INDEPENDIENTE	EL INDICADOR POSEE UNA BASE SUFICIENTE PARA EVALUAR SU DESEMPEÑO	ES UN SOLO INDICADOR PARA UN OBJETIVO
------------------------------	---	---	---	--	---------------------------------------

Serie de Información disponible: 2021,2022,2023.**Medios de Verificación**

INFORME ANUAL SOBRE LA AYUDA, ASISTENCIA Y REPARACIÓN, OTORGADAS A LAS VÍCTIMAS DE VIOLENCIA DE ALGÚN DELITO O VIOLACIÓN A SUS DERECHOS HUMANOS, ELABORADO Y A RESGUARDO DE LA DIRECCIÓN DE AYUDA INMEDIATA, DE LA COMISIÓN EJECUTIVA ESTATAL DE ATENCIÓN A VÍCTIMAS

Fuentes de Información

ESTADÍSTICAS E INFORMES DE LA DIRECCIÓN DE AYUDA INMEDIATA A VÍCTIMAS.

Determinación de Metas - Indicador

Línea Base			Meta y Periodo de Cumplimiento		Parámetros de Semaforización		
Valor	Año	Periodo	Valor	Periodo			
2,643.00	2021	DICIEMBRE	2,520.00	DICIEMBRE	< 2394.00Y <= 2394.00	>= 2268.00Y <= 2394.00	< 2268.00Y > 2394.00

Comportamiento del Indicador hacia la meta: ASCENDENTE**Factibilidad:** ALTA**Descripción de la Factibilidad:** SE BRINDA LA ATENCIÓN OPORTUNA A LAS VÍCTIMAS QUE LO SOLICITAN.

E011 ATENCIÓN, PROTECCIÓN Y REPARACIÓN INTEGRAL
A PERSONAS VÍCTIMAS DE DELITO Y DE VIOLACIONES A
DERECHOS HUMANOS

NIVEL PROPÓSITO

Metas de la Administración											
Año	2025	2026	2027	2028	2029	2030					
Valor	2520.00	2520.00	2643.00	2643.00	2643.00	2643.00					
Periodo	DICIEMBRE	DICIEMBRE	DICIEMBRE	DICIEMBRE	DICIEMBRE	DICIEMBRE					
Meta Anual											
ENERO	FEBRERO	MARZO	ABRIL	MAYO	JUNIO	JULIO	AGOSTO	SEPTIEMBRE	OCTUBRE	NOVIEMBRE	DICIEMBRE
										Anual:	2,520.00 2,520.00
Variable (1)											
Variable: NÚMERO DE PERSONAS VÍCTIMAS DE DELITO Y DE VIOLACIONES A DERECHOS HUMANOS QUE SE LES BRINDA AYUDA, ASISTENCIA Y/O REPARACIÓN INTEGRAL.											
Definición: SE REFIERE A LAS PERSONAS QUE RECIBEN MEDIDAS DE AYUDA, ASISTENCIA Y REPARACIÓN INTEGRAL POR LOS PERJUICIOS OCASIONADOS POR LA COMISIÓN DE UN DELITO O VIOLACIONES A DERECHOS HUMANOS.											
Unidad de Medida:			Frecuencia de Medición:			Desagregación Geográfica:			Disponibilidad de la Información:		
PERSONA			ANUAL			ESTATAL			13/12/2025		
Meta Anual											
ENERO	FEBRERO	MARZO	ABRIL	MAYO	JUNIO	JULIO	AGOSTO	SEPTIEMBRE	OCTUBRE	NOVIEMBRE	DICIEMBRE
										ANUAL:	2,520.00 2,520.00

**E011 ATENCIÓN, PROTECCIÓN Y REPARACIÓN INTEGRAL
A PERSONAS VÍCTIMAS DE DELITO Y DE VIOLACIONES A
DERECHOS HUMANOS
NIVEL COMPONENTE 1**

Datos de Identificación del Programa Presupuestario (PP)

Responsable del PP

Instancia(s) Ejecutora(s)

Ramo: 04 GOBERNACIÓN

139 COMISIÓN EJECUTIVA ESTATAL DE ATENCIÓN A VÍCTIMAS

Institución: 139 COMISIÓN EJECUTIVA ESTATAL DE ATENCIÓN A VÍCTIMAS

Unidad Responsable: DA1B COMISIÓN EJECUTIVA ESTATAL DE ATENCIÓN A VÍCTIMAS

Población Objetivo: VÍCTIMAS DE DELITOS DE FUERO COMÚN Y DE VIOLACIONES A DERECHOS HUMANOS

Alineación

Plan Estatal de Desarrollo

Eje: 03 ESTADO DE DERECHO, SEGURIDAD Y JUSTICIA

Temática: 01 GOBERNABILIDAD

Objetivo: 01 PROPICIAR UN ENTORNO DE GOBERNABILIDAD Y PAZ SOCIAL EN EL ESTADO DE PUEBLA.

Estrategia: 02 ATENCIÓN EFICAZ A LAS PERSONAS VÍCTIMAS DEL DELITO Y DE AQUELLAS QUE SE ENCUENTRAN DESAPARECIDAS Y NO LOCALIZADAS.

Línea de Acción: 04 REFORZAR LOS MECANISMOS DE ATENCIÓN A VÍCTIMAS DEL DELITO Y VIOLACIONES A SUS DERECHOS HUMANOS.

Resumen Narrativo

ATENCIÓN ÓPTIMA Y OPORTUNA A VÍCTIMAS OTORGADA.

Datos de Identificación del Indicador

Indicador: NÚMERO DE APOYOS BRINDADOS A LAS VÍCTIMAS DE MANERA OPORTUNA Y DE ACUERDO A SUS NECESIDADES.

Definición: ESTA VARIABLE REFLEJA EL NUMERO DE ATENCIONES PROPORCIONADAS A LAS VÍCTIMAS QUE LO SOLICITAN.

Tipo	Dimensión	Frecuencia de Medición	Desagregación Geográfica	Tipo de Fórmula
GESTION	EFICIENCIA	SEMESTRAL	ESTATAL	OTRAS
Unidad de Medida APOYO		Método de Cálculo DATO ABSOLUTO	Área Responsable DIRECCIÓN DE AYUDA INMEDIATA A VÍCTIMAS.	

Características del Indicador

Claridad	Relevancia	Economía	Monitoreable	Adecuado	Aporte Marginal
CUMPLE	CUMPLE	CUMPLE	CUMPLE	CUMPLE	NO_APLICA

Justificación

TIENE UNA EXPRESIÓN SENCILLA Y COMPRENSIBLE	TIENE IMPORTANCIA PARA EL CUMPLIMIENTO DEL OBJETIVO ESTRATÉGICO DE LA INSTITUCIÓN	EL INDICADOR NO GENERA UN CAUSA DE COMPARACIÓN INDEPENDIENTE PARA SU EJECUCIÓN Y DETERMINACIÓN	PUEDEN SER MONITOREADOS Y SUJETOS A UNA COMPARACIÓN INDEPENDIENTE	EL INDICADOR POSEE UNA BASE PARA LA EVALUACIÓN DE SU DESEMPEÑO	ES UN SOLO INDICADOR PARA UN OBJETIVO
---	---	--	---	--	---------------------------------------

Serie de Información disponible: 2021,2022,2023,2024

Medios de Verificación

INFORME SEMESTRAL DE LA ATENCIÓN OTORGADA, ELABORADO Y A RESGUARDO DE LA DIRECCIÓN DE AYUDA INMEDIATA A VÍCTIMAS, PUBLICADO A TRAVÉS DE LA PÁGINA:
<https://atencionavictimas.puebla.gob.mx/la-ceeavipue/armonizacion-contable/informacion-programatica>

Fuentes de Información

Estadísticas a cargo de la Dirección Ayuda Inmediata a Víctimas, CEEAVI 2025.

Determinación de Metas - Indicador

Línea Base			Meta y Periodo de Cumplimiento		Parámetros de Semaforización		
Valor	Año	Periodo	Valor	Periodo			
2,611.00	2022	DICIEMBRE	4,920.00	DICIEMBRE	<div></div>	<div></div>	<div></div>

Comportamiento del Indicador hacia la meta: ASCENDENTE

Factibilidad: MEDIA

Descripción de la Factibilidad: DEPENDE DE QUE LAS VÍCTIMAS SOLICITEN EL SERVICIO Y EXISTAN RECURSOS SUFICIENTES PARA OTORGAR LOS APOYOS.

E011 ATENCIÓN, PROTECCIÓN Y REPARACIÓN INTEGRAL
A PERSONAS VÍCTIMAS DE DELITO Y DE VIOLACIONES A
DERECHOS HUMANOS

NIVEL COMPONENTE 1

Metas de la Administración										
Año	2025	2026	2027	2028	2029	2030				
Valor	4920.00	4920.00	4920.00	4920.00	4920.00	4920.00				
Periodo	DICIEMBRE	DICIEMBRE	DICIEMBRE	DICIEMBRE	DICIEMBRE	DICIEMBRE				

Meta Anual										
ENERO	FEBRERO	MARZO	ABRIL	MAYO	JUNIO	JULIO	AGOSTO	SEPTIEMBRE	OCTUBRE	NOVIEMBRE
					2,460.00					
										Anual:
										2,460.00 4,920.00

Variable (1)										
Variable: NÚMERO DE SERVICIOS ESPECIALIZADOS PROPORCIONADOS.										
Definición: SE REFIERE A LOS SERVICIOS DE ASISTENCIA ESPECIALIZADOS OTORGADOS A LAS PERSONAS VÍCTIMAS DEL DELITO O DE VIOLACIONES A SUS DERECHOS HUMANOS.										
Unidad de Medida:			Frecuencia de Medición:			Desagregación Geográfica:			Disponibilidad de la Información:	
SERVICIO			SEMESTRAL			ESTATAL			31/12/2025	

Meta Anual										
ENERO	FEBRERO	MARZO	ABRIL	MAYO	JUNIO	JULIO	AGOSTO	SEPTIEMBRE	OCTUBRE	NOVIEMBRE
					2,460.00					
										ANUAL:
										2,460.00 4,920.00

**E011 ATENCIÓN, PROTECCIÓN Y REPARACIÓN INTEGRAL
A PERSONAS VÍCTIMAS DE DELITO Y DE VIOLACIONES A
DERECHOS HUMANOS
NIVEL COMPONENTE 2**

Datos de Identificación del Programa Presupuestario (PP)

Responsable del PP

Ramo: 04 GOBERNACIÓN

Instancia(s) Ejecutora(s)

139 COMISIÓN EJECUTIVA ESTATAL DE ATENCIÓN A VÍCTIMAS

Institución: 139 COMISIÓN EJECUTIVA ESTATAL DE ATENCIÓN A VÍCTIMAS

Unidad Responsable: DA1B COMISIÓN EJECUTIVA ESTATAL DE ATENCIÓN A VÍCTIMAS

Población Objetivo: VÍCTIMAS DE DELITOS DE FUERO COMÚN Y DE VIOLACIONES A DERECHOS HUMANOS

Alineación

Plan Estatal de Desarrollo

Eje: 03 ESTADO DE DERECHO, SEGURIDAD Y JUSTICIA

Temática: 01 GOBERNABILIDAD

Objetivo: 01 PROPICIAR UN ENTORNO DE GOBERNABILIDAD Y PAZ SOCIAL EN EL ESTADO DE PUEBLA.

Estrategia: 02 ATENCIÓN EFICAZ A LAS PERSONAS VÍCTIMAS DEL DELITO Y DE AQUELLAS QUE SE ENCUENTRAN DESAPARECIDAS Y NO LOCALIZADAS.

Línea de Acción: 04 REFORZAR LOS MECANISMOS DE ATENCIÓN A VÍCTIMAS DEL DELITO Y VIOLACIONES A SUS DERECHOS HUMANOS.

Resumen Narrativo

ADMINISTRACIÓN DE EXPEDIENTES DE SOLICITUDES Y REGISTROS DE PERSONAS EN CONDICIÓN DE VÍCTIMAS PROPORCIONADA.

Datos de Identificación del Indicador

Indicador: PORCENTAJE DE SOLICITUDES DE INGRESO AL REGISTRO ESTATAL DE VÍCTIMAS PROPORCIONADAS.

Definición: SOLICITUDES DE PERSONAS QUE ACREDITARON LA CALIDAD DE VÍCTIMA Y CUMPLIERON CON TODOS LOS REQUISITOS ESTABLECIDOS EN LA LEY DE VÍCTIMAS.

Tipo	Dimensión	Frecuencia de Medición	Desagregación Geográfica	Tipo de Fórmula
GESTION	EFICIENCIA	SEMESTRAL	ESTATAL	PORCENTAJE
Unidad de Medida	Método de Cálculo	Área Responsable		
PORCENTAJE	$(V1/V2) \times 100$	COMISIÓN EJECUTIVA ESTATAL DE ATENCIÓN A VÍCTIMAS (CEEAVI).		

Características del Indicador

Claridad	Relevancia	Economía	Monitoreable	Adecuado	Aporte Marginal
CUMPLE	CUMPLE	CUMPLE	CUMPLE	CUMPLE	NO_APLICA

Justificación

TIENE UNA EXPRESIÓN SENCILLA Y COMPRENSIBLE	TIENE IMPORTANCIA PARA EL CUMPLIMIENTO DEL OBJETIVO ESTRATÉGICO DE LA INSTITUCIÓN	EL INDICADOR NO GENERA UN COSTO PARA SU EJECUCIÓN Y DETERMINACIÓN	PUEDE SER MONITOREADO Y SUJETO A UNA COMPARACIÓN INDEPENDIENTE	EL INDICADOR POSEE UNA BASE PARA LA EVALUACIÓN DE SU DESEMPEÑO	ES UN SOLO INDICADOR PARA UN OBJETIVO
---	---	---	--	--	---------------------------------------

Serie de Información disponible: 2021,2022,2022,2023

Medios de Verificación

INFORMES SEMESTRALES DE LAS SOLICITUDES DE INGRESO AL REGISTRO ESTATAL, ELABORADO Y A RESGUARDO DE LA DIRECCIÓN DE REGISTRO ESTATAL DE VÍCTIMAS, PUBLICADO A TRAVÉS DE LA PÁGINA: <https://atencionavictimas.puebla.gob.mx/la-ceeavipue/armonizacion-contable/informacion-programatica>

Fuentes de Información

Estadísticas a cargo de la Dirección de Registro Estatal de Víctimas, CEEAVI 2025.

Determinación de Metas - Indicador

Línea Base			Meta y Periodo de Cumplimiento		Parámetros de Semaforización		
Valor	Año	Periodo	Valor	Periodo	>=95.00Y <=115.00	>=90.00Y <=95.00	< 90.00Y > 115.00
2.00	2022	DICIEMBRE	100.00	DICIEMBRE			

Comportamiento del Indicador hacia la meta: ASCENDENTE

Factibilidad: ALTA

Descripción de la Factibilidad: LOS SOLICITANTES NO CUENTAN CON LOS REQUISITOS ESTABLECIDOS EN LA LEY DE VÍCTIMAS PARA SU INGRESO AL REGISTRO ESTATAL DE VÍCTIMAS.

E011 ATENCIÓN, PROTECCIÓN Y REPARACIÓN INTEGRAL
A PERSONAS VÍCTIMAS DE DELITO Y DE VIOLACIONES A
DERECHOS HUMANOS
NIVEL COMPONENTE 2

Metas de la Administración											
Año	2025	2026	2027	2028	2029	2030					
Valor	100.00	100.00	100.00	100.00	100.00	100.00					
Periodo	DICIEMBRE	DICIEMBRE	DICIEMBRE	DICIEMBRE	DICIEMBRE	DICIEMBRE					

Meta Anual											
ENERO	FEBRERO	MARZO	ABRIL	MAYO	JUNIO	JULIO	AGOSTO	SEPTIEMBRE	OCTUBRE	NOVIEMBRE	DICIEMBRE
					100.00						100.00
Anual:											100.00

Variable (1)											
Variable: NÚMERO DE SOLICITUDES DE INSCRIPCIÓN .											
Definición: ESTA VARIABLE CUANTIFICA LAS SOLICITUDES DE PERSONAS PARA RECIBIR UN NÚMERO DE REGISTRO.											
Unidad de Medida:			Frecuencia de Medición:			Desagregación Geográfica:			Disponibilidad de la Información:		
SOLICITUD			SEMESTRAL			ESTATAL			31/12/2025		

Meta Anual											
ENERO	FEBRERO	MARZO	ABRIL	MAYO	JUNIO	JULIO	AGOSTO	SEPTIEMBRE	OCTUBRE	NOVIEMBRE	DICIEMBRE
					840.00						840.00
ANUAL:											1,680.00

Variable (2)											
Variable: NÚMERO DE PERSONAS INSRITAS EN EL REGISTRO.											
Definición: TOTAL DE PERSONAS INSCRITAS EN EL REGISTRO ESTATAL DE VÍCTIMAS.											
Unidad de Medida:			Frecuencia de Medición:			Desagregación Geográfica:			Disponibilidad de la Información:		
REGISTRO			SEMESTRAL			ESTATAL			31/12/2025		

Meta Anual											
ENERO	FEBRERO	MARZO	ABRIL	MAYO	JUNIO	JULIO	AGOSTO	SEPTIEMBRE	OCTUBRE	NOVIEMBRE	DICIEMBRE
					840.00						840.00
ANUAL:											1,680.00

**E011 ATENCIÓN, PROTECCIÓN Y REPARACIÓN INTEGRAL
A PERSONAS VÍCTIMAS DE DELITO Y DE VIOLACIONES A
DERECHOS HUMANOS
NIVEL COMPONENTE 3**

Datos de Identificación del Programa Presupuestario (PP)

Responsable del PP

Instancia(s) Ejecutora(s)

Ramo: 04 GOBERNACIÓN

139 COMISIÓN EJECUTIVA ESTATAL DE ATENCIÓN A VÍCTIMAS

Institución: 139 COMISIÓN EJECUTIVA ESTATAL DE ATENCIÓN A VÍCTIMAS

Unidad Responsable: DA1B COMISIÓN EJECUTIVA ESTATAL DE ATENCIÓN A VÍCTIMAS

Población Objetivo: VÍCTIMAS DE DELITOS DE FUERO COMÚN Y DE VIOLACIONES A DERECHOS HUMANOS

Alineación

Plan Estatal de Desarrollo

Eje: 03 ESTADO DE DERECHO, SEGURIDAD Y JUSTICIA

Temática: 01 GOBERNABILIDAD

Objetivo: 01 PROPICIAR UN ENTORNO DE GOBERNABILIDAD Y PAZ SOCIAL EN EL ESTADO DE PUEBLA.

Estrategia: 02 ATENCIÓN EFICAZ A LAS PERSONAS VÍCTIMAS DEL DELITO Y DE AQUELLAS QUE SE ENCUENTRAN DESAPARECIDAS Y NO LOCALIZADAS.

Línea de Acción: 04 REFORZAR LOS MECANISMOS DE ATENCIÓN A VÍCTIMAS DEL DELITO Y VIOLACIONES A SUS DERECHOS HUMANOS.

Resumen Narrativo

ORIENTACIÓN LEGAL PARA EL ACCESO A LA JUSTICIA, LA VERDAD Y REPARACIÓN INTEGRAL OTORGADA.

Datos de Identificación del Indicador

Indicador: PORCENTAJE DE REPRESENTACIÓN LEGAL EN LAS MATERIAS NECESARIAS PARA GARANTIZAR EL ACCESO A LA JUSTICIA PROPORCIONADO.

Definición: TOTAL DE ACCIONES REALIZADAS PARA GARANTIZAR UNA REPRESENTACIÓN LEGAL A VÍCTIMAS DE DELITOS Y DE VIOLACIONES A DERECHOS HUMANOS.

Tipo	Dimensión	Frecuencia de Medición	Desagregación Geográfica	Tipo de Fórmula
GESTION	EFICIENCIA	SEMESTRAL	ESTATAL	OTRAS
Unidad de Medida	Método de Cálculo	Área Responsable		
PORCENTAJE	DATO ABSOLUTO	DIRECCIÓN DE ASESORÍA JURÍDICA ESTATAL DE ATENCIÓN A VÍCTIMAS.		

Características del Indicador

Claridad	Relevancia	Economía	Monitoreable	Adecuado	Aporte Marginal
CUMPLE	CUMPLE	CUMPLE	CUMPLE	CUMPLE	NO_APLICA

Justificación

TIENE UNA EXPRESIÓN SENCILLA Y COMPRENSIBLE	TIENE IMPORTANCIA PARA EL CUMPLIMIENTO DEL OBJETIVO ESTRATÉGICO DE LA INSTITUCIÓN	EL INDICADOR NO GENERA UNA COMPARACIÓN INDEPENDIENTE PARA SU EJECUCIÓN Y DETERMINACIÓN	PUEDEN SER MONITOREADOS Y SUJETOS A UNA COMPARACIÓN INDEPENDIENTE	EL INDICADOR POSEE UNA BASE PARA LA EVALUACIÓN DEL DESEMPEÑO	ES UN SOLO INDICADOR PARA UN OBJETIVO
---	---	--	---	--	---------------------------------------

Serie de Información disponible: 2021, 2022, 2023, 2024.

Medios de Verificación

INFORME SEMESTRAL DE ORIENTACIÓN LEGAL, ELABORADO Y A RESGUARDO DE LA DIRECCIÓN DE ASESORÍA JURÍDICA ESTATAL DE ATENCIÓN A VÍCTIMAS. PUBLICADO A TRAVÉS DE LA PÁGINA: <https://atencionavictimas.puebla.gob.mx/la-ceeavipue/armonizacion-contable/informacion-programatica>

Fuentes de Información

Estadísticas a cargo de la Dirección de Asesoría Jurídica Estatal de Atención a Víctimas, CEEAVI 2025.

Determinación de Metas - Indicador

Línea Base			Meta y Periodo de Cumplimiento		Parámetros de Semaforización		
Valor	Año	Periodo	Valor	Periodo			
595.00	2022	DICIEMBRE	24,200.00	DICIEMBRE	>=22980.00Y<=27830.00	>=21780.00Y<=22980.00	< 21780.00Y > 27830.00

Comportamiento del Indicador hacia la meta: ASCENDENTE

Factibilidad: ALTA

Descripción de la Factibilidad: LAS PERSONAS ACUDEN A LA COMISIÓN PARA SOLICITAR LA ATENCIÓN LEGAL.

E011 ATENCIÓN, PROTECCIÓN Y REPARACIÓN INTEGRAL
A PERSONAS VÍCTIMAS DE DELITO Y DE VIOLACIONES A
DERECHOS HUMANOS

NIVEL COMPONENTE 3

Metas de la Administración										
Año	2025	2026	2027	2028	2029	2030				
Valor	24200.00	24200.00	24200.00	24200.00	24200.00	24200.00				
Periodo	DICIEMBRE	DICIEMBRE	DICIEMBRE	DICIEMBRE	DICIEMBRE	DICIEMBRE				

Meta Anual										
ENERO	FEBRERO	MARZO	ABRIL	MAYO	JUNIO	JULIO	AGOSTO	SEPTIEMBRE	OCTUBRE	NOVIEMBRE
					12,100.00					
Anual:										24,200.00

Variable (1)										
Variable: NÚMERO DE ACCIONES LEGALES REALIZADAS EN FAVOR DE LAS VÍCTIMAS.										
Definición: TOTAL DE ACCIONES DE ASESORÍA JURÍDICA PROPORCIONADAS A LAS VÍCTIMAS.										
Unidad de Medida:			Frecuencia de Medición:			Desagregación Geográfica:			Disponibilidad de la Información:	
ACCIÓN			SEMESTRAL			ESTATAL			31/12/2025	

Meta Anual										
ENERO	FEBRERO	MARZO	ABRIL	MAYO	JUNIO	JULIO	AGOSTO	SEPTIEMBRE	OCTUBRE	NOVIEMBRE
					12,100.00					
ANUAL:										24,200.00

**E011 ATENCIÓN, PROTECCIÓN Y REPARACIÓN INTEGRAL
A PERSONAS VÍCTIMAS DE DELITO Y DE VIOLACIONES A
DERECHOS HUMANOS
NIVEL COMPONENTE 4**

Datos de Identificación del Programa Presupuestario (PP)

Responsable del PP

Instancia(s) Ejecutora(s)

Ramo: 04 GOBERNACIÓN

139 COMISIÓN EJECUTIVA ESTATAL DE ATENCIÓN A VÍCTIMAS

Institución: 139 COMISIÓN EJECUTIVA ESTATAL DE ATENCIÓN A VÍCTIMAS

Unidad Responsable: DA1B COMISIÓN EJECUTIVA ESTATAL DE ATENCIÓN A VÍCTIMAS

Población Objetivo: VÍCTIMAS DE DELITOS DE FUERO COMÚN Y DE VIOLACIONES A DERECHOS HUMANOS

Alineación

Plan Estatal de Desarrollo

Eje: 03 ESTADO DE DERECHO, SEGURIDAD Y JUSTICIA

Temática: 01 GOBERNABILIDAD

Objetivo: 01 PROPICIAR UN ENTORNO DE GOBERNABILIDAD Y PAZ SOCIAL EN EL ESTADO DE PUEBLA.

Estrategia: 02 ATENCIÓN EFICAZ A LAS PERSONAS VÍCTIMAS DEL DELITO Y DE AQUELLAS QUE SE ENCUENTRAN DESAPARECIDAS Y NO LOCALIZADAS.

Línea de Acción: 04 REFORZAR LOS MECANISMOS DE ATENCIÓN A VÍCTIMAS DEL DELITO Y VIOLACIONES A SUS DERECHOS HUMANOS.

Resumen Narrativo

GESTIÓN EMERGENTE PARA EL CUMPLIMIENTO DE LAS MEDIDAS DE JUSTICIA DE LA DECLARATORIA DE ALERTA DE VIOLENCIA DE GÉNERO CONTRA LAS MUJERES PROPORCIONADA.

Datos de Identificación del Indicador

Indicador: PORCENTAJE DE ACCIONES EMERGENTES ATENDIDAS PARA EL CUMPLIMIENTO DE LAS MEDIDAS DE JUSTICIA.

Definición: EL INDICADOR MUESTRA LA PROPORCIÓN DE ACCIONES EMERGENTES QUE HAN SIDO REALIZADAS PARA ATENDER LAS MEDIDAS DE JUSTICIA DE LA DECLARATORIA DE ALERTA DE VIOLENCIA DE GÉNERO CONTRA LAS MUJERES, RESPECTO DEL TOTAL DE ACCIONES CONTENIDAS EN EL PLAN ASOCIADAS A LAS MEDIDAS DE JUSTICIA.

Tipo	Dimensión	Frecuencia de Medición	Desagregación Geográfica	Tipo de Fórmula
GESTION	EFICIENCIA	SEMESTRAL	ESTATAL	PORCENTAJE
Unidad de Medida	Método de Cálculo	Área Responsable		
PORCENTAJE	(V1/V2)*100	COMISIÓN EJECUTIVA ESTATAL DE ATENCIÓN A VÍCTIMAS		

Características del Indicador

Claridad	Relevancia	Economía	Monitoreable	Adecuado	Aporte Marginal
CUMPLE	CUMPLE	CUMPLE	CUMPLE	CUMPLE	NO_APLICA

Justificación

EL INDICADOR PUEDE SER INTERPRETADO SIN AMBIGÜEDADES	EL INDICADOR MIDE ASPECTOS DEL LOGRO QUE SE ESPERA ALCANZAR	MA MEDICIÓN NO GENERA NINGÚN COSTE ADICIONAL	NO HAY ABSTACULOS PARA REALIZAR LA MEDICIÓN	EL INDICADOR ES ESPECIFICO AL OBJETIVO DESCRITO EN EL RESUMEN NARRATIVO	NO APLICA
--	---	--	---	---	-----------

Serie de Información disponible: 2024

Medios de Verificación

INFORME SEMESTRAL DE LAS GESTIONES EMERGENTES PARA EL CUMPLIMIENTO DE LAS MEDIDAS DE JUSTICIA DE LA DAVGM, ELABORADO Y A RESGUARDO DE LA DIRECCIÓN DE AYUDA INMEDIATA A VÍCTIMAS. PUBLICADO A TRAVÉS DE LA PÁGINA: <https://atencionavictimas.puebla.gob.mx/la-ceeavipue/armonizacion-contable/informacion-programatica>

Fuentes de Información

Estadísticas e informes de la Dirección de Ayuda Inmediata a Víctimas, CEEAVI 2025

Determinación de Metas - Indicador

Línea Base			Meta y Periodo de Cumplimiento		Parámetros de Semaforización		
Valor	Año	Periodo	Valor	Periodo	>=95.00Y<=115.00	>=90.00Y<=95.00	< 90.00Y < 115.00
100.00	2024	DICIEMBRE	100.00	DICIEMBRE			

Comportamiento del Indicador hacia la meta:REGULAR

Factibilidad: MEDIA

Descripción de la Factibilidad: EL LOGRO DE LA META ESTÁ EN FUNCIÓN DE QUE TODAS LAS INSTITUCIONES INVOLUCRADAS EN LA ATENCIÓN DE LA DECLARATORIA DE ALERTA DE VIOLENCIA DE GÉNERO CONTRA LAS MUJERES Y EN LA IMPLEMENTACIÓN DEL PLAN DE ACCIONES EMERGENTES PARA ATENDER LA DECLARATORIA 2023-2024, REALICEN ACCIONES PARA ERRADICAR LA VIOLENCIA FEMINICIDA.

E011 ATENCIÓN, PROTECCIÓN Y REPARACIÓN INTEGRAL
A PERSONAS VÍCTIMAS DE DELITO Y DE VIOLACIONES A
DERECHOS HUMANOS
NIVEL COMPONENTE 4

Metas de la Administración											
Año	2025	2026	2027	2028	2029	2030					
Valor	100.00	100.00	100.00	100.00	100.00	100.00					
Periodo	DICIEMBRE	DICIEMBRE	DICIEMBRE	DICIEMBRE	DICIEMBRE	DICIEMBRE					

Meta Anual											
ENERO	FEBRERO	MARZO	ABRIL	MAYO	JUNIO	JULIO	AGOSTO	SEPTIEMBRE	OCTUBRE	NOVIEMBRE	DICIEMBRE
					100.00						100.00
										Anual:	100.00

Variable (1)

Variable: NÚMERO DE ACCIONES EMERGENTES ATENDIDAS PARA EL CUMPLIMIENTO DE LAS MEDIDAS DE JUSTICIA.

Definición: EL DATO MOSTRADO POR LA VARIABLE CORRESPONDE A LA CANTIDAD DE ACCIONES EMERGENTES QUE SON ATENDIDAS PARA EL CUMPLIMIENTO DE LAS MEDIDAS DE JUSTICIA .

Unidad de Medida:	Frecuencia de Medición:	Desagregación Geográfica:	Disponibilidad de la Información:
ACCIÓN	SEMESTRAL	ESTATAL	31/12/2025

Meta Anual											
ENERO	FEBRERO	MARZO	ABRIL	MAYO	JUNIO	JULIO	AGOSTO	SEPTIEMBRE	OCTUBRE	NOVIEMBRE	DICIEMBRE
					4.00						4.00
										ANUAL:	8.00

Variable (2)

Variable: NÚMERO DE ACCIONES EMERGENTES PARA EL CUMPLIMIENTO DE LAS MEDIDAS DE JUSTICIA.

Definición: EL DATO MOSTRADO POR LA VARIABLE CORRESPONDE A LA CANTIDAD DE ACCIONES EMERGENTES CONTENIDAS EN LE PLAN Y QUE ESTAN ASOCIADAS A LAS MEDIDAS DE JUSTICIA DE LA DECLARATORIA DE ALERTA DE GÉNERO.

Unidad de Medida:	Frecuencia de Medición:	Desagregación Geográfica:	Disponibilidad de la Información:
ACCIÓN	SEMESTRAL	ESTATAL	31/12/2025

Meta Anual											
ENERO	FEBRERO	MARZO	ABRIL	MAYO	JUNIO	JULIO	AGOSTO	SEPTIEMBRE	OCTUBRE	NOVIEMBRE	DICIEMBRE
					4.00						4.00
										ANUAL:	8.00

Datos de Identificación del Programa Presupuestario (PP)

Responsable del PP

Instancia(s) Ejecutora(s)

Ramo: 04 GOBERNACIÓN

004 SECRETARÍA DE GOBERNACIÓN

Institución: 004 SECRETARÍA DE GOBERNACIÓN

Unidad Responsable: 5200 DIRECCIÓN GENERAL DE TENENCIA DE LA TIERRA Y POBLACIÓN

Población Objetivo: TOTAL DE LA POBLACIÓN QUE HABITA LOS 217 MUNICIPIOS QUE SE ASIENTAN EN EL TERRITORIO DEL ESTADO DE PUEBLA.

Alineación

Plan Estatal de Desarrollo

Eje: 03 ESTADO DE DERECHO, SEGURIDAD Y JUSTICIA

Temática: 01 GOBERNABILIDAD

Objetivo: 01 PROPICIAR UN ENTORNO DE GOBERNABILIDAD Y PAZ SOCIAL EN EL ESTADO DE PUEBLA.

Estrategia: 03 MEJORAMIENTO DE LAS CONDICIONES DE CERTEZA JURÍDICA EN LA PROPIEDAD Y EN LAS PERSONAS.

Línea de Acción: 01 GARANTIZAR LA CERTEZA JURÍDICA DE LAS PERSONAS.

Estrategia: 05 PROMOCIÓN DE POLÍTICAS QUE GARANTICEN LA ATENCIÓN A LOS MIGRANTES Y EL RESPETO A LA IGUALDAD, LA DIVERSIDAD Y LOS DERECHOS HUMANOS.

Línea de Acción: 01 FOMENTAR LA DIVERSIDAD E INCLUSIÓN EN TODOS LOS SECTORES DE LA SOCIEDAD POBLANA.

Línea de Acción: 03 FORTALECER LA ATENCIÓN, APOYO Y PROTECCIÓN AL MIGRANTE POBLANO.

Resumen Narrativo

CONTRIBUIR A IMPULSAR LA POLÍTICA DE POBLACIÓN, MEDIANTE LA PARTICIPACIÓN INTERINSTITUCIONAL DE LOS 3 ÓRDENES DE GOBIERNO, FEDERAL, ESTATAL Y MUNICIPAL.

Datos de Identificación del Indicador

Indicador: PORCENTAJE DE AVANCE EN ACCIONES INTERINSTITUCIONALES Y DE PARTICIPANTES DEL ORDEN PÚBLICO ESTATAL Y MUNICIPAL IMPLEMENTADAS, EN MATERIA DE POBLACIÓN.

Definición: MIDE EL AVANCE PORCENTUAL DE PROYECTOS INTERINSTITUCIONALES Y DE FUNCIONARIOS ESTATALES Y MUNICIPALES, ASÍ COMO EL TOTAL DE LA POBLACIÓN BENEFICIADA.

Tipo	Dimensión	Frecuencia de Medición	Desagregación Geográfica	Tipo de Fórmula
ESTRATEGICO	EFICACIA	ANUAL	ESTATAL	PORCENTAJE
Unidad de Medida	Método de Cálculo	Área Responsable		
PROYECTO	$(V1/V2)*100$	DIRECCIÓN DE POBLACIÓN.		

Características del Indicador

Claridad	Relevancia	Economía	Monitoreable	Adecuado	Aporte Marginal
CUMPLE	CUMPLE	CUMPLE	CUMPLE	CUMPLE	NO_APLICA

Justificación

CUMPLE PORQUE ESTABLECE LO QUE SE VA A MEDIR, EL AVANCE DE PROYECTOS IMPLEMENTADOS.	CUMPLE PORQUE AL VERIFICAR EL NUMERO DE PROYECTOS IMPLEMENTADOS SE OBSERVA LA CONTRIBUCIÓN DE LA DIRECCIÓN DE POBLACIÓN A IMPULSAR UNA GESTIÓN INSTITUCIONAL HONESTA, CON SERVICIOS DE CALIDAD A LA POBLACIÓN..	CUMPLE PORQUE LOS DATOS PARA SU MEDICIÓN SE OBTIENEN DE LA REVISIÓN DOCUMENTAL DE LOS PROYECTOS, LO CUAL NO REPRESENTA UN ALTO COSTO PARA LA DIRECCIÓN DE POBLACIÓN.	CUMPLE PORQUE A TRAVÉS DE LOS INFORMES SOBRE LA IMPLEMENTACIÓN DE LOS PROYECTOS SE PUEDE VERIFICAR SU NIVEL DE CUMPLIMIENTO.	CUMPLE PORQUE AL VERIFICAR LOS INFORMES DE LOS PROYECTOS SE ESTA CONTRIBUYENDO A IMPULSAR UNA GESTIÓN INSTITUCIONAL HONESTA, CON SERVICIOS DE CALIDAD A LA POBLACIÓN.	NO APLICA. YA QUE SÓLO ES PARA UN OBJETIVO.
---	---	--	--	---	---

Serie de Información disponible: 2019, 2020, 2021, 2022, 2023, 2024, 2025.

Medios de Verificación

INFORME ANUAL DE RESULTADOS SOBRE LAS ACCIONES REALIZADAS POR LA DIRECCIÓN DE POBLACIÓN, FRECUENCIA ANUAL. EJERCICIO FISCAL 2026

Fuentes de Información

DIRECCIÓN DE POBLACIÓN.

Determinación de Metas - Indicador

Línea Base			Meta y Periodo de Cumplimiento		Parámetros de Semaforización		
Valor	Año	Periodo	Valor	Periodo			
66.67	2019	DICIEMBRE	100.00	DICIEMBRE	<div></div>	<div></div>	<div></div>

Comportamiento del Indicador hacia la meta: ASCENDENTE

Factibilidad: ALTA

Descripción de la Factibilidad: ALTA, DEBIDO A QUE PRETENDE CONTRIBUIR A IMPULSAR UNA GESTIÓN INSTITUCIONAL HONESTA, CON SERVICIOS DE CALIDAD A LA POBLACIÓN MEDIANTE LA IMPLEMENTACIÓN DE PROYECTOS.

P002 CONDUCCIÓN Y APLICACIÓN DE POLÍTICAS EN
MATERIA DE POBLACIÓN
NIVEL FIN

Metas de la Administración										
Año	2025	2026	2027	2028	2029	2030				
Valor	100.00	100.00	100.00	100.00	100.00	100.00				
Periodo	DICIEMBRE	DICIEMBRE	DICIEMBRE	DICIEMBRE	DICIEMBRE	DICIEMBRE				

Meta Anual										
ENERO	FEBRERO	MARZO	ABRIL	MAYO	JUNIO	JULIO	AGOSTO	SEPTIEMBRE	OCTUBRE	NOVIEMBRE
										DICIEMBRE
										100.00
Anual:										100.00

Variable (1)										
Variable: ACCIONES INTERINSTITUCIONALES IMPLEMENTADAS, EN MATERIA DE POBLACIÓN.										
Definición: ES EL TOTAL DE ACCIONES INTERINSTITUCIONALES Y DE PARTICIPANTES DEL ORDEN PÚBLICO ESTATAL Y MUNICIPAL IMPLEMENTADAS, EN MATERIA DE POBLACIÓN.										
Unidad de Medida:			Frecuencia de Medición:			Desagregación Geográfica:			Disponibilidad de la Información:	
ACCIÓN			ANUAL			ESTATAL			31/12/2026	

Meta Anual										
ENERO	FEBRERO	MARZO	ABRIL	MAYO	JUNIO	JULIO	AGOSTO	SEPTIEMBRE	OCTUBRE	NOVIEMBRE
										DICIEMBRE
										23.00
ANUAL:										23.00

Variable (2)										
Variable: ACCIONES INTERINSTITUCIONALES PROGRAMADAS, EN MATERIA DE POBLACIÓN.										
Definición: ES EL TOTAL DE ACCIONES INTERINSTITUCIONALES Y DE PARTICIPANTES DEL ORDEN PÚBLICO ESTATAL Y MUNICIPAL PROGRAMADAS, EN MATERIA DE POBLACIÓN.										
Unidad de Medida:			Frecuencia de Medición:			Desagregación Geográfica:			Disponibilidad de la Información:	
ACCIÓN			ANUAL			ESTATAL			31/12/2026	

Meta Anual										
ENERO	FEBRERO	MARZO	ABRIL	MAYO	JUNIO	JULIO	AGOSTO	SEPTIEMBRE	OCTUBRE	NOVIEMBRE
										DICIEMBRE
										23.00
ANUAL:										23.00

Datos de Identificación del Programa Presupuestario (PP)

Responsable del PP

Instancia(s) Ejecutora(s)

Ramo: 04 GOBERNACIÓN

004 SECRETARÍA DE GOBERNACIÓN

Institución: 004 SECRETARÍA DE GOBERNACIÓN

Unidad Responsable: 5200 DIRECCIÓN GENERAL DE TENENCIA DE LA TIERRA Y POBLACIÓN

Población Objetivo: TOTAL DE LA POBLACIÓN QUE HABITA LOS 217 MUNICIPIOS QUE SE ASIENTAN EN EL TERRITORIO DEL ESTADO DE PUEBLA.

Alineación

Plan Estatal de Desarrollo

Eje: 03 ESTADO DE DERECHO, SEGURIDAD Y JUSTICIA

Temática: 01 GOBERNABILIDAD

Objetivo: 01 PROPICIAR UN ENTORNO DE GOBERNABILIDAD Y PAZ SOCIAL EN EL ESTADO DE PUEBLA.

Estrategia: 03 MEJORAMIENTO DE LAS CONDICIONES DE CERTEZA JURÍDICA EN LA PROPIEDAD Y EN LAS PERSONAS.

Línea de Acción: 01 GARANTIZAR LA CERTEZA JURÍDICA DE LAS PERSONAS.

Estrategia: 05 PROMOCIÓN DE POLÍTICAS QUE GARANTICEN LA ATENCIÓN A LOS MIGRANTES Y EL RESPETO A LA IGUALDAD, LA DIVERSIDAD Y LOS DERECHOS HUMANOS.

Línea de Acción: 01 FOMENTAR LA DIVERSIDAD E INCLUSIÓN EN TODOS LOS SECTORES DE LA SOCIEDAD POBLANA.

Línea de Acción: 03 FORTALECER LA ATENCIÓN, APOYO Y PROTECCIÓN AL MIGRANTE POBLANO.

Resumen Narrativo

LA POBLACIÓN DE 10 AÑOS EN ADELANTE, RESIDENTE DEL ESTADO DE PUEBLA, SE BENEFICIA CON LAS ACCIONES DE CAPACITACIÓN Y ASESORÍAS EN MATERIA POBLACIONAL.

Datos de Identificación del Indicador

Indicador: PORCENTAJE DE LA POBLACIÓN QUE SE BENEFICIA CON LAS ACCIONES DE CAPACITACIÓN Y ASESORÍAS EN MATERIA POBLACIONAL.

Definición: MIDE EL PORCENTAJE DE LA POBLACIÓN QUE SE BENEFICIA CON INFORMACIÓN EN MATERIA POBLACIONAL.

Tipo	Dimensión	Frecuencia de Medición	Desagregación Geográfica	Tipo de Fórmula
ESTRATEGICO	EFICACIA	ANUAL	ESTATAL	PORCENTAJE
Unidad de Medida		Método de Cálculo	Área Responsable	
PORCENTAJE		$(V1/V2)*100$	DIRECCIÓN DE POBLACIÓN.	

Características del Indicador

Claridad	Relevancia	Economía	Monitoreable	Adecuado	Aporte Marginal
CUMPLE	CUMPLE	CUMPLE	CUMPLE	CUMPLE	NO_APLICA

Justificación

CUMPLE PORQUE ESTABLECE LO QUE SE VA A MEDIR, EL CUMPLIMIENTO DE LAS METAS DEL PROGRAMA ESTATAL.	CUMPLE PORQUE AL VERIFICAR LAS METAS CUMPLIDAS DEL PROGRAMA ESTATAL DE POBLACIÓN SE OBSERVA COMO SE FORTALECE LA POLÍTICA DE POBLACIÓN EN LA ENTIDAD.	CUMPLE PORQUE PARA LA OBTENCIÓN DE LOS DATOS NO SE REQUIERE DE NINGUNA INVERSIÓN O GASTO.	CUMPLE PORQUE A TRAVÉS DE LOS INFORMES SE OBSERVA EL CUMPLIMIENTO DE LAS METAS DEL PROGRAMA ESTATAL DE POBLACIÓN.	CUMPLE PORQUE AL VERIFICAR LOS INFORMES SE PUEDE OBSERVAR EL CUMPLIMIENTO DE METAS DEL PROGRAMA ESTATAL DE POBLACIÓN.	NO APLICA YA QUE ES UN INDICADOR PARA UN OBJETIVO.
--	---	---	---	---	--

Serie de Información disponible: 2019, 2020, 2021, 2022, 2023, 2025.

Medios de Verificación

REPORTE ANUAL DE ACCIONES DE CAPACITACIÓN Y ASESORÍAS REALIZADAS POR LA DIRECCIÓN DE POBLACIÓN, FUNDAMENTADO CON EVIDENCIA DOCUMENTAL Y FOTOGRÁFICA. FRECUENCIA ANUAL, EJERCICIO FISCAL 2026.

DIRECCIÓN DE POBLACIÓN.

Fuentes de Información

Determinación de Metas - Indicador

Línea Base			Meta y Periodo de Cumplimiento		Parámetros de SemafORIZACIÓN		
Valor	Año	Periodo	Valor	Periodo	> 95.00Y <= 115.00	>= 90.00Y <= 95.00	< 90.00Y > 115.00
100.00	2019	DICIEMBRE	100.00	DICIEMBRE			

Comportamiento del Indicador hacia la meta: ASCENDENTE

Factibilidad: ALTA

Descripción de la Factibilidad: ALTA, DEBIDO A QUE MEDIANTE EL CUMPLIMIENTO DE LAS METAS DEL PROGRAMA ESTATAL DE POBLACIÓN SE CONTRIBUYE A FORTALECER LA POLÍTICA DE POBLACIÓN, ASÍ COMO A LA ARMONIZACIÓN DE LOS FENÓMENOS DEMOGRÁFICOS.

Metas de la Administración

Año	2025	2026	2027	2028	2029	2030
Valor	100.00	100.00	100.00	100.00	100.00	100.00
Periodo	DICIEMBRE	DICIEMBRE	DICIEMBRE	DICIEMBRE	DICIEMBRE	DICIEMBRE

Meta Anual

ENERO	FEBRERO	MARZO	ABRIL	MAYO	JUNIO	JULIO	AGOSTO	SEPTIEMBRE	OCTUBRE	NOVIEMBRE	DICIEMBRE
											100.00
										Anual:	100.00

Variable (1)

Variable: TOTAL DE PERSONAS BENEFICIADAS CON CAPACITACIONES Y ASESORÍAS

Definición: SON EL TOTAL DEL NÚMERO DE PERSONAS BENEFICIADAS CON ACCIONES DE CAPACITACIÓN Y ASESORÍAS CON INFORMACIÓN SOCIODEMOGRÁFICA.

Unidad de Medida:

PERSONA

Frecuencia de Medición:

ANUAL

Desagregación Geográfica:

ESTATAL

Disponibilidad de la Información:

31/12/2026

Meta Anual

ENERO	FEBRERO	MARZO	ABRIL	MAYO	JUNIO	JULIO	AGOSTO	SEPTIEMBRE	OCTUBRE	NOVIEMBRE	DICIEMBRE
											1,000.00
										ANUAL:	1,000.00

Variable (2)

Variable: TOTAL DE PERSONAS PROYECTADAS PARA RECIBIR CAPACITACIONES Y ASESORÍAS.

Definición: SON EL TOTAL DEL NÚMERO DE PERSONAS QUE SE TIENEN PROYECTADAS EN BENEFICIARSE CON ACCIONES DE CAPACITACIÓN Y ASESORÍAS CON INFORMACIÓN SOCIODEMOGRÁFICA.

Unidad de Medida:

PERSONA

Frecuencia de Medición:

ANUAL

Desagregación Geográfica:

ESTATAL

Disponibilidad de la Información:

31/12/2026

Meta Anual

ENERO	FEBRERO	MARZO	ABRIL	MAYO	JUNIO	JULIO	AGOSTO	SEPTIEMBRE	OCTUBRE	NOVIEMBRE	DICIEMBRE
											1,000.00
										ANUAL:	1,000.00

Datos de Identificación del Programa Presupuestario (PP)

Responsable del PP

Instancia(s) Ejecutora(s)

Ramo: 04 GOBERNACIÓN

004 SECRETARÍA DE GOBERNACIÓN

Institución: 004 SECRETARÍA DE GOBERNACIÓN

Unidad Responsable: 5200 DIRECCIÓN GENERAL DE TENENCIA DE LA TIERRA Y POBLACIÓN

Población Objetivo: TOTAL DE LA POBLACIÓN QUE HABITA LOS 217 MUNICIPIOS QUE SE ASIENTAN EN EL TERRITORIO DEL ESTADO DE PUEBLA.

Alineación

Plan Estatal de Desarrollo

Eje: 03 ESTADO DE DERECHO, SEGURIDAD Y JUSTICIA

Temática: 01 GOBERNABILIDAD

Objetivo: 01 PROPICIAR UN ENTORNO DE GOBERNABILIDAD Y PAZ SOCIAL EN EL ESTADO DE PUEBLA.

Estrategia: 03 MEJORAMIENTO DE LAS CONDICIONES DE CERTEZA JURÍDICA EN LA PROPIEDAD Y EN LAS PERSONAS.

Línea de Acción: 01 GARANTIZAR LA CERTEZA JURÍDICA DE LAS PERSONAS.

Estrategia: 05 PROMOCIÓN DE POLÍTICAS QUE GARANTICEN LA ATENCIÓN A LOS MIGRANTES Y EL RESPETO A LA IGUALDAD, LA DIVERSIDAD Y LOS DERECHOS HUMANOS.

Línea de Acción: 01 FOMENTAR LA DIVERSIDAD E INCLUSIÓN EN TODOS LOS SECTORES DE LA SOCIEDAD POBLANA.

Línea de Acción: 03 FORTALECER LA ATENCIÓN, APOYO Y PROTECCIÓN AL MIGRANTE POBLANO.

Resumen Narrativo

COORDINACIÓN DEL GRUPO ESTATAL DE PREVENCIÓN DEL EMBARAZO EN ADOLESCENTES, A FIN DE ALINEAR ACCIONES DE LA ESTRATEGIA NACIONAL DE PREVENCIÓN DEL EMBARAZO EN ADOLESCENTES, A NIVEL ESTATAL, EN BENEFICIO DE LAS NIÑAS, NIÑOS Y ADOLESCENTES REALIZADA.

Datos de Identificación del Indicador

Indicador: NÚMERO DE ACCIONES PARA LA CIUDADANÍA Y PERSONAL DEL SERVICIO PÚBLICO ESTATAL Y MUNICIPAL, QUE SE BENEFICIAN CON INFORMACIÓN SOCIODEMOGRÁFICA Y EN MATERIA DE PREVENCIÓN DEL EMBARAZO EN ADOLESCENTES.

Definición: MIDE EL NÚMERO DE ACCIONES PARA LA CIUDADANÍA Y PERSONAL DEL SERVICIO PÚBLICO ESTATAL Y MUNICIPAL QUE SE BENEFICIAN CON INFORMACIÓN EN TEMAS DE POBLACIÓN.

Tipo	Dimensión	Frecuencia de Medición	Desagregación Geográfica	Tipo de Fórmula
GESTION	EFICACIA	TRIMESTRAL	ESTATAL	OTRAS
Unidad de Medida	Método de Cálculo	Área Responsable		
ACCIÓN	DATO ABSOLUTO	DIRECCIÓN DE POBLACIÓN.		

Características del Indicador

Claridad	Relevancia	Economía	Monitoreable	Adecuado	Aporte Marginal
CUMPLE	CUMPLE	CUMPLE	CUMPLE	CUMPLE	NO_APLICA

Justificación

CUMPLE PORQUE LO QUE SE MIDE ES LA CAPACITACIÓN AL FUNCIONARIADO DE LA DIRECCIÓN DE POBLACIÓN.	CUMPLE PORQUE MIDE LA FORMA EN QUE LA CAPACITACIÓN CONTRIBUYE A MEJORAR LA CALIDAD DE LOS SERVICIOS.	CUMPLE PORQUE SU RECOPIACIÓN DE INFORMACIÓN NO REPRESENTA COSTOS ADICIONALES.	CUMPLE PORQUE LA DIRECCIÓN DE POBLACIÓN TIENE LOS MECANISMOS DE MEDICIÓN.	CUMPLE PORQUE VERIFICA LA CAPACITACIÓN RECIBIDA POR EL FUNCIONARIADO.	NO APLICA POR QUE ES UN INDICADOR PARA UN SOLO OBJETIVO.
--	--	---	---	---	--

Serie de Información disponible: 2019, 2020, 2021, 2022, 2023, 2024, 2025.

Medios de Verificación

REPORTE ANUAL DE ACTIVIDADES REALIZADAS POR LA DIRECCIÓN DE POBLACIÓN, FUNDAMENTADO CON EVIDENCIA DOCUMENTAL Y FOTOGRÁFICA. FUENTE: ELABORACIÓN PROPIA, EJERCICIO FISCAL 2026

Fuentes de Información

DIRECCIÓN DE POBLACIÓN.

Determinación de Metas - Indicador

Línea Base			Meta y Periodo de Cumplimiento		Parámetros de Semaforización		
Valor	Año	Periodo	Valor	Periodo	>=103.35V<=103.55	>=98.10V<=103.55	< 98.10V > 125.35
50.00	2019	DICIEMBRE	109.00	DICIEMBRE			

Comportamiento del Indicador hacia la meta: NOMINAL

Factibilidad: MEDIA

Descripción de la Factibilidad: LA DIRECCIÓN DE POBLACIÓN HA ESTABLECIDO ALIANZAS CON DIFERENTES ORGANISMOS NACIONALES E INTERNACIONALES CON LA FINALIDAD DE LLEVAR A CABO LA CAPACITACIÓN DE LAS PERSONAS FUNCIONARIAS PÚBLICAS A NIVEL ESTATAL.

Metas de la Administración											
Año	2025	2026	2027	2028	2029	2030					
Valor	102.00	109.00	50.00	50.00	12.00	36.00					
Periodo	DICIEMBRE	DICIEMBRE	DICIEMBRE	DICIEMBRE	DICIEMBRE	DICIEMBRE					

Meta Anual											
ENERO	FEBRERO	MARZO	ABRIL	MAYO	JUNIO	JULIO	AGOSTO	SEPTIEMBRE	OCTUBRE	NOVIEMBRE	DICIEMBRE
		29.00			29.00			29.00			22.00
										Anual:	109.00

Variable (1)											
Variable: ACCIONES PARA LA CIUDADANIA BENEFICIADA CON INFORMACIÓN SOCIODEMOGRÁFICA Y EN MATERIA DE PREVENCIÓN DEL EMBARAZO EN ADOLESCENTES.											
Definición: NUMERO DE ACCIONES PARA LA CUIDADANIA Y PERSONAL DEL SERVICIO PÚBLICO ESTATAL Y MUNICIPAL, QUE SE BENEFICIAN CON INFORMACIÓN SOCIODEMOGRÁFICA Y EN MATERIA DE PREVENCIÓN DEL EMBARAZO EN ADOLESCENTES.											
Unidad de Medida:			Frecuencia de Medición:			Desagregación Geográfica:			Disponibilidad de la Información:		
ACCIÓN			TRIMESTRAL			ESTATAL			31/12/2026		

Meta Anual											
ENERO	FEBRERO	MARZO	ABRIL	MAYO	JUNIO	JULIO	AGOSTO	SEPTIEMBRE	OCTUBRE	NOVIEMBRE	DICIEMBRE
		29.00			29.00			29.00			22.00
										ANUAL:	109.00

Datos de Identificación del Programa Presupuestario (PP)

Responsable del PP

Instancia(s) Ejecutora(s)

Ramo: 04 GOBERNACIÓN

004 SECRETARÍA DE GOBERNACIÓN

Institución: 004 SECRETARÍA DE GOBERNACIÓN

Unidad Responsable: 5200 DIRECCIÓN GENERAL DE TENENCIA DE LA TIERRA Y POBLACIÓN

Población Objetivo: TOTAL DE LA POBLACIÓN QUE HABITA LOS 217 MUNICIPIOS QUE SE ASIENTAN EN EL TERRITORIO DEL ESTADO DE PUEBLA.

Alineación

Plan Estatal de Desarrollo

Eje: 03 ESTADO DE DERECHO, SEGURIDAD Y JUSTICIA

Temática: 01 GOBERNABILIDAD

Objetivo: 01 PROPICIAR UN ENTORNO DE GOBERNABILIDAD Y PAZ SOCIAL EN EL ESTADO DE PUEBLA.

Estrategia: 03 MEJORAMIENTO DE LAS CONDICIONES DE CERTEZA JURÍDICA EN LA PROPIEDAD Y EN LAS PERSONAS.

Línea de Acción: 01 GARANTIZAR LA CERTEZA JURÍDICA DE LAS PERSONAS.

Estrategia: 05 PROMOCIÓN DE POLÍTICAS QUE GARANTICEN LA ATENCIÓN A LOS MIGRANTES Y EL RESPETO A LA IGUALDAD, LA DIVERSIDAD Y LOS DERECHOS HUMANOS.

Línea de Acción: 01 FOMENTAR LA DIVERSIDAD E INCLUSIÓN EN TODOS LOS SECTORES DE LA SOCIEDAD POBLANA.

Línea de Acción: 03 FORTALECER LA ATENCIÓN, APOYO Y PROTECCIÓN AL MIGRANTE POBLANO.

Resumen Narrativo

CONSEJOS PARA LA TERRITORIALIZACIÓN DE LA POLÍTICA DE POBLACIÓN A NIVEL MUNICIPAL INTEGRADOS.

Datos de Identificación del Indicador

Indicador: NÚMERO DE ACTAS DE INTEGRACIÓN DE CONSEJOS MUNICIPALES DE POBLACIÓN Y GRUPOS MUNICIPALES DE PREVENCIÓN DEL EMBARAZO EN ADOLESCENTES.

Definición: MIDE EL NÚMERO DE ACUERDOS DE CONFORMACIÓN DE CONSEJOS MUNICIPALES DE POBLACIÓN Y GRUPOS MUNICIPALES DE PREVENCIÓN DEL EMBARAZO EN ADOLESCENTES.

Tipo	Dimensión	Frecuencia de Medición	Desagregación Geográfica	Tipo de Fórmula
GESTION	EFICACIA	TRIMESTRAL	ESTATAL	OTRAS
Unidad de Medida		Método de Cálculo	Área Responsable	
ACUERDO		DATO ABSOLUTO	DIRECCIÓN DE POBLACIÓN.	

Características del Indicador

Claridad	Relevancia	Economía	Monitoreable	Adecuado	Aporte Marginal
NO_CUMPLE	NO_CUMPLE	CUMPLE	CUMPLE	CUMPLE	NO_APLICA

Justificación

CUMPLE PORQUE ESPECIFICA LO QUE SE PRETENDE MEDIR, EL NUMERO DE REUNIONES Y/O PARTICIPACIONES DE LA SECRETARIA TÉCNICA DE LA DIRECCIÓN DE POBLACIÓN EN LOS DIFERENTES NIVELES DE GOBIERNO.	CUMPLE PORQUE AL VERIFICAR LAS ACTAS, MINUTAS, ACUERDOS, LISTAS DE ASISTENCIA SE OBSERVA LA PARTICIPACIÓN ACTIVA DE LA SECRETARIA TÉCNICA PARA EL CUMPLIMIENTO DEL COMPONENTE.	CUMPLE PORQUE PARA LA OBTENCIÓN DE LOS DATOS NO SE REQUIERE DE NINGUNA INVERSIÓN O GASTO.	CUMPLE PORQUE A TRAVÉS DE LAS ACTAS, MINUTAS, ACUERDOS, LISTAS DE ASISTENCIA SE OBSERVA LA PARTICIPACIÓN DE LA SECRETARIA TÉCNICA DE LA DIRECCIÓN DE POBLACIÓN EN LOS DIFERENTES NIVELES DE GOBIERNO.	CUMPLE PORQUE AL PARTICIPAR LA SECRETARIA TÉCNICA DE LA DIRECCIÓN DE POBLACIÓN EN LOS DIFERENTES NIVELES DE GOBIERNO, SE ESTA EVALUANDO UNAS DE LAS FUNCIONES SUSTANTIVAS DEL CONSEJO.	NO APLICA YA QUE ES SOLO PARA UN OBJETIVO..
--	--	---	---	--	---

Serie de Información disponible: 2019, 2020, 2021, 2022, 2023, 2024, 2025.

Medios de Verificación

ACTAS DE INTEGRACIÓN DE LOS CONSEJOS MUNICIPALES DE POBLACIÓN Y DE LOS GRUPOS MUNICIPALES DE PREVENCIÓN DEL EMBARAZO EN ADOLESCENTES, INTEGRADAS POR FUNCIONARIOS MUNICIPALES, SUSTENTADAS CON EVIDENCIA DOCUMENTAL. FUENTE: ELABORACIÓN PROPIA, DIRECCIÓN DE POBLACIÓN 2026

DIRECCIÓN DE POBLACIÓN.

Fuentes de Información

Determinación de Metas - Indicador

Línea Base			Meta y Periodo de Cumplimiento		Parámetros de Semaforización		
Valor	Año	Periodo	Valor	Periodo	>= 152.00Y <= 164.00	>= 144.00Y <= 152.00	< 144.00Y > 164.00
12.00	2019	DICIEMBRE	160.00	DICIEMBRE			

Comportamiento del Indicador hacia la meta: REGULAR

Factibilidad: MEDIA

Descripción de la Factibilidad: AL PARTICIPAR EN COMITÉS, EL PLENO DEL CONSEJO EN REUNIONES CON LOS DIFERENTES NIVELES DE GOBIERNO PERMITE INCORPORAR CRITERIOS DEMOGRÁFICOS EN EL DISEÑO DE LAS POLÍTICAS PUBLICAS.

Metas de la Administración										
Año	2025	2026	2027	2028	2029	2030				
Valor	150.00	160.00	12.00	12.00	12.00	12.00				
Periodo	DICIEMBRE	DICIEMBRE	DICIEMBRE	DICIEMBRE	DICIEMBRE	DICIEMBRE				

Meta Anual										
ENERO	FEBRERO	MARZO	ABRIL	MAYO	JUNIO	JULIO	AGOSTO	SEPTIEMBRE	OCTUBRE	NOVIEMBRE
		40.00			40.00			40.00		
										Anual:
										160.00

Variable (1)										
Variable: ACUERDOS PARA LA INTEGRACIÓN DE COMUPOS Y GUMPEAS.										
Definición: NÚMERO DE ACUERDOS DE INTEGRACIÓN DE CONSEJOS MUNICIPALES DE POBLACIÓN Y GRUPOS MUNICIPALES DE PREVENCIÓN DEL EMBARAZO EN ADOLESCENTES.										
Unidad de Medida:			Frecuencia de Medición:			Desagregación Geográfica:			Disponibilidad de la Información:	
ACUERDO			TRIMESTRAL			ESTATAL			31/12/2026	

Meta Anual										
ENERO	FEBRERO	MARZO	ABRIL	MAYO	JUNIO	JULIO	AGOSTO	SEPTIEMBRE	OCTUBRE	NOVIEMBRE
		40.00			40.00			40.00		
										ANUAL:
										160.00

Datos de Identificación del Programa Presupuestario (PP)

Responsable del PP

Instancia(s) Ejecutora(s)

Ramo: 04 GOBERNACIÓN

004 SECRETARÍA DE GOBERNACIÓN

Institución: 004 SECRETARÍA DE GOBERNACIÓN

Unidad Responsable: 5200 DIRECCIÓN GENERAL DE TENENCIA DE LA TIERRA Y POBLACIÓN

Población Objetivo: TOTAL DE LA POBLACIÓN QUE HABITA LOS 217 MUNICIPIOS QUE SE ASIENTAN EN EL TERRITORIO DEL ESTADO DE PUEBLA.

Alineación

Plan Estatal de Desarrollo

Eje: 03 ESTADO DE DERECHO, SEGURIDAD Y JUSTICIA

Temática: 01 GOBERNABILIDAD

Objetivo: 01 PROPICIAR UN ENTORNO DE GOBERNABILIDAD Y PAZ SOCIAL EN EL ESTADO DE PUEBLA.

Estrategia: 03 MEJORAMIENTO DE LAS CONDICIONES DE CERTEZA JURÍDICA EN LA PROPIEDAD Y EN LAS PERSONAS.

Línea de Acción: 01 GARANTIZAR LA CERTEZA JURÍDICA DE LAS PERSONAS.

Estrategia: 05 PROMOCIÓN DE POLÍTICAS QUE GARANTICEN LA ATENCIÓN A LOS MIGRANTES Y EL RESPETO A LA IGUALDAD, LA DIVERSIDAD Y LOS DERECHOS HUMANOS.

Línea de Acción: 01 FOMENTAR LA DIVERSIDAD E INCLUSIÓN EN TODOS LOS SECTORES DE LA SOCIEDAD POBLANA.

Línea de Acción: 03 FORTALECER LA ATENCIÓN, APOYO Y PROTECCIÓN AL MIGRANTE POBLANO.

Resumen Narrativo

INFORMACIÓN EN MATERIA POBLACIONAL A LAS DEPENDENCIAS DEL ESTADO Y LOS 217 MUNICIPIOS DIFUNDIDA.

Datos de Identificación del Indicador

Indicador: NÚMERO DE PRODUCTOS DE INFORMACIÓN SOCIODEMOGRÁFICA DIFUNDIDOS A DEPENDENCIAS DEL ESTADO Y MUNICIPIOS A TRAVÉS DE MEDIOS IMPRESOS Y ELECTRÓNICOS.

Definición: MIDE EL NÚMERO DE PRODUCTOS DE INFORMACIÓN SOCIODEMOGRÁFICA DIFUNDIDOS.

Tipo
GESTION

Dimensión
EFICACIA

Frecuencia de Medición
TRIMESTRAL

Desagregación Geográfica
ESTATAL

Tipo de Fórmula
OTRAS

Unidad de Medida
PRODUCTO

Método de Cálculo
DATO ABSOLUTO

Área Responsable
DIRECCIÓN DE POBLACIÓN

Características del Indicador

Claridad
CUMPLE

Relevancia
CUMPLE

Economía
NO_CUMPLE

Monitoreable
CUMPLE

Adecuado
NO_CUMPLE

Aporte Marginal
NO_APLICA

Justificación

CUMPLE PORQUE ESPECIFICA LO QUE SE QUIERE MEDIR QUE SON LAS ACTIVIDADES DE DIFUSIÓN SOBRE TEMAS DE POBLACIÓN REALIZADAS.

CUMPLE PORQUE AL VERIFICAR LAS ACTIVIDADES DE DIFUSIÓN SE BUSCA CONTRIBUIR A GENERAR UNA CULTURA SOCIODEMOGRÁFICA PARTICIPATIVA.

CUMPLE PORQUE LOS DATOS PARA SU MEDICIÓN SE OBTIENEN DE LA DIRECCIÓN DE POBLACIÓN Y NO REPRESENTAN COSTO ADICIONAL.

CUMPLE PORQUE A TRAVÉS DE LOS REPORTES SE PUEDE VERIFICAR LA REALIZACIÓN DE DICHAS ACCIONES.

CUMPLE PORQUE AL MEDIR LA EJECUCIÓN DE LAS ACTIVIDADES DE DIFUSIÓN SE BUSCA GARANTIZAR INFORMACIÓN SUFICIENTE SOBRE LOS TEMAS DE PLANEACIÓN.

NO APLICA POR QUE ES PAR SOLO OBJETIVO.

Serie de Información disponible: 2019, 2020, 2021, 2022, 2023, 2024, 2025.

Medios de Verificación

ESTUDIOS DE INVESTIGACIÓN SOCIODEMOGRÁFICA DE LOS PRINCIPALES INDICADORES DE POBLACIÓN, ELABORADOS POR LA DIRECCIÓN DE POBLACIÓN Y SUSTENTADOS CON EVIDENCIA DOCUMENTAL. EJERCICIO FISCAL 2026, FUENTE: INSTITUTO NACIONAL DE ESTADÍSTICA Y GEOGRAFÍA (INEGI), CONSEJO NACIONAL DE POBLACIÓN (CONAPO), CONSEJO NACIONAL DE EVALUACIÓN DE LA POLÍTICA DE DESARROLLO SOCIAL (CONEVAL), SUBSISTEMA DE INFORMACIÓN SOBRE NACIMIENTOS (SINAC) Y UNIDAD DE POLÍTICA MIGRATORIA, REGISTRO E IDENTIDAD DE PERSONAS (UPMRIP)

DIRECCIÓN DE POBLACIÓN.

Fuentes de Información

Determinación de Metas - Indicador

Línea Base

Valor	Año	Periodo
12.00	2019	DICIEMBRE

Meta y Periodo de Cumplimiento

Valor	Periodo
71.00	DICIEMBRE

Parámetros de Semaforización

>=67.45Y<=81.65	>=63.90Y<=67.45	< 63.90Y > 81.65
-----------------	-----------------	------------------

Comportamiento del Indicador hacia la meta: ASCENDENTE

Factibilidad: MEDIA

Descripción de la Factibilidad: SE TIENE ESTABLECIDA UNA ESTRATEGIA DE DIFUSIÓN DENTRO DE LA DIRECCIÓN DE POBLACIÓN.

Metas de la Administración											
Año	2025	2026	2027	2028	2029	2030					
Valor	46.00	71.00	12.00	12.00	12.00	44.00					
Periodo	DICIEMBRE	DICIEMBRE	DICIEMBRE	DICIEMBRE	DICIEMBRE	DICIEMBRE					

Meta Anual											
ENERO	FEBRERO	MARZO	ABRIL	MAYO	JUNIO	JULIO	AGOSTO	SEPTIEMBRE	OCTUBRE	NOVIEMBRE	DICIEMBRE
		18.00			18.00			18.00			17.00
										Anual:	71.00

Variable (1)											
Variable: NÚMERO DE PRODUCTOS DE INFORMACIÓN SOCIODEMOGRÁFICA DIFUNDIDOS A DEPENDENCIAS DEL ESTADO Y MUNICIPIOS A TRAVÉS DE MEDIOS IMPRESOS Y ELECTRÓNICOS.											
Definición: SON EL NÚMERO DE PRODUCTOS DE INFORMACIÓN SOCIODEMOGRÁFICA ELABORADOS Y DIFUNDIDOS.											
Unidad de Medida:			Frecuencia de Medición:			Desagregación Geográfica:			Disponibilidad de la Información:		
PRODUCTO			TRIMESTRAL			ESTATAL			31/12/2026		

Meta Anual											
ENERO	FEBRERO	MARZO	ABRIL	MAYO	JUNIO	JULIO	AGOSTO	SEPTIEMBRE	OCTUBRE	NOVIEMBRE	DICIEMBRE
		18.00			18.00			18.00			17.00
										ANUAL:	71.00

**R016 PROGRAMA DE ACCIÓN PARA ATENDER LAS
MEDIDAS DE LA DECLARATORIA DE ALERTA DE
VIOLENCIA DE GÉNERO CONTRA LAS MUJERES
NIVEL FIN**

Datos de Identificación del Programa Presupuestario (PP)

Responsable del PP

Instancia(s) Ejecutora(s)

Ramo: 04 GOBERNACIÓN

004 SECRETARÍA DE GOBERNACIÓN

Institución: 004 SECRETARÍA DE GOBERNACIÓN

Unidad Responsable: 4000 SUBSECRETARÍA DE PREVENCIÓN DEL DELITO Y DERECHOS HUMANOS

Población Objetivo: NIÑAS, ADOLESCENTES Y MUJERES EN SITUACIÓN DE VIOLENCIA O QUE ESTÁN EN RIESGO DE SER VÍCTIMAS DE FEMINICIDIO POR CUESTIONES DE GÉNERO

Alineación

Plan Estatal de Desarrollo

Eje: 03 ESTADO DE DERECHO, SEGURIDAD Y JUSTICIA

Temática: 02 SEGURIDAD PÚBLICA

Objetivo: 01 REDUCIR LA INCIDENCIA DELICTIVA PARA CONSTRUIR UNA PUEBLA SEGURA CON PAZ SOCIAL.

Estrategia: 03 PREVENCIÓN SOCIAL DEL DELITO Y RECONSTRUCCIÓN DEL TEJIDO SOCIAL.

Línea de Acción: 06 IMPULSAR ACCIONES PARA PREVENIR, ATENDER Y DISMINUIR LA VIOLENCIA CONTRA LAS MUJERES.

Resumen Narrativo

CONTRIBUIR A LA DISMINUCIÓN DE LA VIOLENCIA FEMINICIDA CONTRA LAS MUJERES DEL ESTADO, MEDIANTE LA ATENCIÓN DE LAS MEDIDAS DE PREVENCIÓN, SEGURIDAD Y JUSTICIA DE LA DECLARATORIA DE ALERTA DE VIOLENCIA DE GÉNERO CONTRA LAS MUJERES.

Datos de Identificación del Indicador

Indicador: NÚMERO DE DELITOS DE FEMINICIDIO POR CADA 100,000 HABITANTES.

Definición: EL INDICADOR REFIERE A LA OCURRENCIA DE PRESUNTOS DELITOS REGISTRADOS EN AVERIGUACIONES PREVIAS O CARPETAS DE INVESTIGACIÓN INICIADAS EN LAS AGENCIAS DEL MINISTERIO PÚBLICO Y REPORTADAS POR LA FISCALÍA GENERAL DEL ESTADO, INSTANCIAS RESPONSABLES DE LA VERACIDAD Y ACTUALIZACIÓN DE LAS CIFRAS.

Tipo	Dimensión	Frecuencia de Medición	Desagregación Geográfica	Tipo de Fórmula
ESTRATEGICO	EFICACIA	ANUAL	ESTATAL	OTRAS
Unidad de Medida DELITO		Método de Cálculo DATO ABSOLUTO	Área Responsable SUBSECRETARÍA DE PREVENCIÓN DEL DELITO Y DERECHOS HUMANOS	

Características del Indicador

Claridad	Relevancia	Economía	Monitoreable	Adecuado	Aporte Marginal
CUMPLE	CUMPLE	CUMPLE	CUMPLE	CUMPLE	NO_APLICA

Justificación

EL INDICADOR PUEDE SER INTERPRETADO SIN AMBIGÜIDADES	EL INDICADOR MIDE ASPECTOS DEL LOGRO QUE SE ESPERA ALCANZAR	LA MEDICIÓN NO GENERA NINGÚN COSTE ADICIONAL	NO HAY OBSTÁCULOS PARA REALIZAR LA MEDICIÓN	EL INDICADOR ES ESPECÍFICO AL OBJETIVO DESCRITO EN EL RESUMEN NARRATIVO	NO APLICA
--	---	--	---	---	-----------

Serie de Información disponible: 2019, 2020, 2021, 2022, 2023, 2024.

Medios de Verificación

SECRETARIADO EJECUTIVO DEL SISTEMA NACIONAL DE SEGURIDAD PÚBLICA, CIFRAS DE DELITOS Y VÍCTIMAS POR CADA 100 MIL HABITANTES, DISPONIBLE EN https://www.gob.mx/cms/uploads/attachment/file/1008603/CNSP-Delitos-100_mil_hab_2015-2025_sep25.pdf

Fuentes de Información

SECRETARIADO EJECUTIVO DEL SISTEMA NACIONAL DE SEGURIDAD PÚBLICA, CIFRAS DE DELITOS Y VÍCTIMAS POR CADA 100 MIL HABITANTES

Determinación de Metas - Indicador

Línea Base			Meta y Periodo de Cumplimiento		Parámetros de Semaforización		
Valor	Año	Periodo	Valor	Periodo	>0.44Y<=0.48	>0.48Y<=0.59	< 0.44Y > 0.59
1.68	2019	DICIEMBRE	0.52	DICIEMBRE			

Comportamiento del Indicador hacia la meta:DESCENDENTE

Factibilidad: MEDIA

Descripción de la Factibilidad: ESTÁ EN FUNCIÓN DE CONTAR CON LOS RECURSOS ECONÓMICOS Y TÉCNICOS REQUERIDOS PARA DESARROLLAR LAS ACCIONES EMERGENTES.

R016 PROGRAMA DE ACCIÓN PARA ATENDER LAS MEDIDAS DE LA DECLARATORIA DE ALERTA DE VIOLENCIA DE GÉNERO CONTRA LAS MUJERES

NIVEL FIN

Metas de la Administración										
Año	2025	2026	2027	2028	2029	2030				
Valor	0.57	0.52	0.57	0.57	0.57	0.57				
Periodo	DICIEMBRE	DICIEMBRE	DICIEMBRE	DICIEMBRE	DICIEMBRE	DICIEMBRE				

Meta Anual										
ENERO	FEBRERO	MARZO	ABRIL	MAYO	JUNIO	JULIO	AGOSTO	SEPTIEMBRE	OCTUBRE	NOVIEMBRE
										DICIEMBRE
										0.52
Anual:										0.52

Variable (1)										
Variable: NÚMERO DE DELITOS DE FEMINICIDIO POR CADA 100,000 HABITANTES										
Definición: EL INDICADOR REFIERE A LA OCURRENCIA DE PRESUNTOS DELITOS REGISTRADOS EN AVERIGUACIONES PREVIAS O CARPETAS DE INVESTIGACIÓN INICIADAS EN LAS AGENCIAS DEL MINISTERIO PÚBLICO Y REPORTADAS POR LA FISCALÍA GENERAL DEL ESTADO, INSTANCIAS RESPONSABLES DE LA VERACIDAD Y ACTUALIZACIÓN DE LAS CIFRAS.										
Unidad de Medida:			Frecuencia de Medición:			Desagregación Geográfica:			Disponibilidad de la Información:	
DELITO			ANUAL			ESTATAL			31/12/2025	

Meta Anual										
ENERO	FEBRERO	MARZO	ABRIL	MAYO	JUNIO	JULIO	AGOSTO	SEPTIEMBRE	OCTUBRE	NOVIEMBRE
										DICIEMBRE
										0.52
ANUAL:										0.52

**R016 PROGRAMA DE ACCIÓN PARA ATENDER LAS
MEDIDAS DE LA DECLARATORIA DE ALERTA DE
VIOLENCIA DE GÉNERO CONTRA LAS MUJERES
NIVEL PROPÓSITO**

Datos de Identificación del Programa Presupuestario (PP)

Responsable del PP

Instancia(s) Ejecutora(s)

Ramo: 04 GOBERNACIÓN

004 SECRETARÍA DE GOBERNACIÓN

Institución: 004 SECRETARÍA DE GOBERNACIÓN

Unidad Responsable: 4000 SUBSECRETARÍA DE PREVENCIÓN DEL DELITO Y DERECHOS HUMANOS

Población Objetivo: NIÑAS, ADOLESCENTES Y MUJERES EN SITUACIÓN DE VIOLENCIA O QUE ESTÁN EN RIESGO DE SER VÍCTIMAS DE FEMINICIDIO POR CUESTIONES DE GÉNERO

Alineación

Plan Estatal de Desarrollo

Eje: 03 ESTADO DE DERECHO, SEGURIDAD Y JUSTICIA

Temática: 02 SEGURIDAD PÚBLICA

Objetivo: 01 REDUCIR LA INCIDENCIA DELICTIVA PARA CONSTRUIR UNA PUEBLA SEGURA CON PAZ SOCIAL.

Estrategia: 03 PREVENCIÓN SOCIAL DEL DELITO Y RECONSTRUCCIÓN DEL TEJIDO SOCIAL.

Línea de Acción: 06 IMPULSAR ACCIONES PARA PREVENIR, ATENDER Y DISMINUIR LA VIOLENCIA CONTRA LAS MUJERES.

Resumen Narrativo

LAS INSTITUCIONES DE LA ADMINISTRACIÓN PÚBLICA ESTATAL REALIZAN ACCIONES EMERGENTES PARA ATENDER LAS MEDIDAS DE PREVENCIÓN, SEGURIDAD Y JUSTICIA DE LA DECLARATORIA DE ALERTA DE VIOLENCIA DE GÉNERO CONTRA LAS MUJERES.

Datos de Identificación del Indicador

Indicador: PORCENTAJE DE ACCIONES EMERGENTES REALIZADAS PARA ATENDER LA DECLARATORIA DE ALERTA DE VIOLENCIA DE GÉNERO CONTRA LAS MUJERES.

Definición: EL INDICADOR CONTABILIZA EL PORCENTAJE DE ACCIONES EMERGENTES REALIZADAS POR LA ADMINISTRACIÓN PÚBLICA ESTATAL PARA ATENDER LA DECLARATORIA DE ALERTA DE VIOLENCIA DE GÉNERO CONTRA LAS MUJERES.

Tipo	Dimensión	Frecuencia de Medición	Desagregación Geográfica	Tipo de Fórmula
ESTRATEGICO	EFICACIA	ANUAL	ESTATAL	PORCENTAJE
Unidad de Medida		Método de Cálculo	Área Responsable	
PORCENTAJE		(V1/V2)*100	SUBSECRETARÍA DE PREVENCIÓN DEL DELITO Y DERECHOS HUMANOS	

Características del Indicador

Claridad	Relevancia	Economía	Monitoreable	Adecuado	Aporte Marginal
CUMPLE	CUMPLE	CUMPLE	CUMPLE	CUMPLE	NO_APLICA

Justificación

EL INDICADOR PUEDE SER INTERPRETADO SIN AMBIGÜIDADES	EL INDICADOR MIDE ASPECTOS DEL LOGRO QUE SE ESPERA ALCANZAR	LA MEDICIÓN NO GENERA NINGÚN COSTE ADICIONAL	NO HAY OBSTÁCULOS PARA REALIZAR LA MEDICIÓN	EL INDICADOR ES ESPECÍFICO AL OBJETIVO DESCRITO EN EL RESUMEN NARRATIVO	NO APLICA
--	---	--	---	---	-----------

Serie de Información disponible: 2025

Medios de Verificación

INFORME DE CUMPLIMIENTO DE LA DECLARATORIA DE ALERTA DE VIOLENCIA DE GÉNERO; ÁREA RESPONSABLE: SUBSECRETARÍA DE PREVENCIÓN DE LA VIOLENCIA Y DISCRIMINACIÓN; PERIODICIDAD ANUAL, EJERCICIO FISCAL 2026.

Fuentes de Información

SUBSECRETARÍA DE PREVENCIÓN DEL DELITO Y DERECHOS HUMANOS

Determinación de Metas - Indicador

Línea Base			Meta y Periodo de Cumplimiento		Parámetros de Semaforización		
Valor	Año	Periodo	Valor	Periodo	< 90.00Y <= 115.00	>= 90.00Y <= 95.00	< 90.00Y <= 115.00
100.00	2025	DICIEMBRE	100.00	DICIEMBRE			

Comportamiento del Indicador hacia la meta:NOMINAL

Factibilidad: MEDIA

Descripción de la Factibilidad: ESTÁ EN FUNCIÓN DE CONTAR CON LOS RECURSOS ECONÓMICOS Y TÉCNICOS REQUERIDOS PARA DESARROLLAR LAS ACCIONES EMERGENTES.

R016 PROGRAMA DE ACCIÓN PARA ATENDER LAS
MEDIDAS DE LA DECLARATORIA DE ALERTA DE
VIOLENCIA DE GÉNERO CONTRA LAS MUJERES
NIVEL PROPÓSITO

Metas de la Administración										
Año	2025	2026	2027	2028	2029	2030				
Valor	100.00	100.00	100.00	100.00	100.00	100.00				
Periodo	DICIEMBRE	DICIEMBRE	DICIEMBRE	DICIEMBRE	DICIEMBRE	DICIEMBRE				

Meta Anual										
ENERO	FEBRERO	MARZO	ABRIL	MAYO	JUNIO	JULIO	AGOSTO	SEPTIEMBRE	OCTUBRE	NOVIEMBRE
										DICIEMBRE
										100.00
Anual:										100.00

Variable (1)

Variable: NÚMERO DE ACCIONES EMERGENTES REALIZADAS PARA ATENDER DE LA DECLARATORIA DE ALERTA DE VIOLENCIA DE GÉNERO

Definición: EL DATO MOSTRADO POR LA VARIABLE CORRESPONDE AL NÚMERO DE ACCIONES EMERGENTES REALIZADAS POR LA ADMINISTRACIÓN PÚBLICA ESTATAL CON LA FINALIDAD DE ATENDER LAS MEDIDAS DE LA DECLARATORIA DE ALERTA DE VIOLENCIA DE GÉNERO CONTRA LAS MUJERES

Unidad de Medida:	Frecuencia de Medición:	Desagregación Geográfica:	Disponibilidad de la Información:
ACCIÓN	ANUAL	ESTATAL	31/12/2026

Meta Anual										
ENERO	FEBRERO	MARZO	ABRIL	MAYO	JUNIO	JULIO	AGOSTO	SEPTIEMBRE	OCTUBRE	NOVIEMBRE
										DICIEMBRE
										15.00
ANUAL:										15.00

Variable (2)

Variable: NÚMERO DE ACCIONES EMERGENTES PROGRAMADAS PARA ATENDER DE LA DECLARATORIA DE ALERTA DE VIOLENCIA DE GÉNERO

Definición: EL DATO MOSTRADO POR LA VARIABLE CORRESPONDE AL NÚMERO DE ACCIONES EMERGENTES QUE FUERON PROGRAMADAS POR LA ADMINISTRACIÓN PÚBLICA ESTATAL CON LA FINALIDAD DE ATENDER LAS MEDIDAS DE LA DECLARATORIA DE ALERTA DE VIOLENCIA DE GÉNERO CONTRA LAS MUJERES

Unidad de Medida:	Frecuencia de Medición:	Desagregación Geográfica:	Disponibilidad de la Información:
ACCIÓN	ANUAL	ESTATAL	31/12/2026

Meta Anual										
ENERO	FEBRERO	MARZO	ABRIL	MAYO	JUNIO	JULIO	AGOSTO	SEPTIEMBRE	OCTUBRE	NOVIEMBRE
										DICIEMBRE
										15.00
ANUAL:										15.00

**R016 PROGRAMA DE ACCIÓN PARA ATENDER LAS
MEDIDAS DE LA DECLARATORIA DE ALERTA DE
VIOLENCIA DE GÉNERO CONTRA LAS MUJERES
NIVEL COMPONENTE 1**

Datos de Identificación del Programa Presupuestario (PP)

Responsable del PP

Instancia(s) Ejecutora(s)

Ramo: 04 GOBERNACIÓN

004 SECRETARÍA DE GOBERNACIÓN

Institución: 004 SECRETARÍA DE GOBERNACIÓN

Unidad Responsable: 4000 SUBSECRETARÍA DE PREVENCIÓN DEL DELITO Y DERECHOS HUMANOS

Población Objetivo: NIÑAS, ADOLESCENTES Y MUJERES EN SITUACIÓN DE VIOLENCIA O QUE ESTÁN EN RIESGO DE SER VÍCTIMAS DE FEMINICIDIO POR CUESTIONES DE GÉNERO

Alineación

Plan Estatal de Desarrollo

Eje: 03 ESTADO DE DERECHO, SEGURIDAD Y JUSTICIA

Temática: 02 SEGURIDAD PÚBLICA

Objetivo: 01 REDUCIR LA INCIDENCIA DELICTIVA PARA CONSTRUIR UNA PUEBLA SEGURA CON PAZ SOCIAL.

Estrategia: 03 PREVENCIÓN SOCIAL DEL DELITO Y RECONSTRUCCIÓN DEL TEJIDO SOCIAL.

Línea de Acción: 06 IMPULSAR ACCIONES PARA PREVENIR, ATENDER Y DISMINUIR LA VIOLENCIA CONTRA LAS MUJERES.

Resumen Narrativo

ACCIONES EMERGENTES PARA EL CUMPLIMIENTO DE LAS MEDIDAS DE PREVENCIÓN DE LA DECLARATORIA DE ALERTA DE VIOLENCIA DE GÉNERO CONTRA LAS MUJERES ATENDIDAS.

Datos de Identificación del Indicador

Indicador: PORCENTAJE DE ACCIONES EMERGENTES ATENDIDAS PARA EL CUMPLIMIENTO DE LAS MEDIDAS DE PREVENCIÓN.

Definición: EL INDICADOR MUESTRA LA PROPORCIÓN DE ACCIONES EMERGENTES QUE HAN SIDO REALIZADAS PARA ATENDER LAS MEDIDAS DE PREVENCIÓN DE LA DECLARATORIA DE ALERTA DE VIOLENCIA DE GÉNERO CONTRA LAS MUJERES, RESPECTO DEL TOTAL DE ACCIONES EMERGENTES CONTENIDAS EN EL PLAN ASOCIADAS A LAS MEDIDAS DE PREVENCIÓN

Tipo	Dimensión	Frecuencia de Medición	Desagregación Geográfica	Tipo de Fórmula
GESTION	EFICIENCIA	SEMESTRAL	ESTATAL	PORCENTAJE
Unidad de Medida PORCENTAJE		Método de Cálculo (V1/V2)*100	Área Responsable SUBSECRETARÍA DE PREVENCIÓN DEL DELITO Y DERECHOS HUMANOS	

Características del Indicador

Claridad	Relevancia	Economía	Monitoreable	Adecuado	Aporte Marginal
CUMPLE	CUMPLE	CUMPLE	CUMPLE	CUMPLE	NO_APLICA

Justificación

EL INDICADOR PUEDE SER INTERPRETADO SIN AMBIGÜEDADES	EL INDICADOR MIDE ASPECTOS DEL LOGRO QUE SE ESPERA ALCANZAR	LA MEDICIÓN NO GENERA NINGÚN COSTE ADICIONAL	NO HAY OBSTÁCULOS PARA REALIZAR LA MEDICIÓN	EL INDICADOR ES ESPECÍFICO AL OBJETIVO DESCRITO EN EL RESUMEN NARRATIVO	NO APLICA
--	---	--	---	---	-----------

Serie de Información disponible: 2025

Medios de Verificación

INFORME EJECUTIVO CON ANEXOS DEL SOPORTE DOCUMENTAL DEL CUMPLIMIENTO DE LAS ACCIONES EMERGENTES PARA LAS MEDIDAS DE PREVENCIÓN DE LA DECLARATORIA; ÁREA RESPONSABLE: SUBSECRETARÍA DE PREVENCIÓN DEL DELITO Y DERECHOS HUMANOS, Y COMISIÓN DE BÚSQUEDA DE PERSONAS DEL ESTADO DE PUEBLA; PERIODICIDAD: SEMESTRAL, DISPONIBILIDAD DE LA INFORMACIÓN: 2026.

Fuentes de Información

SUBSECRETARÍA DE PREVENCIÓN DEL DELITO Y DERECHOS HUMANOS, Y COMISIÓN DE BÚSQUEDA DE PERSONAS DEL ESTADO DE PUEBLA

Determinación de Metas - Indicador

Línea Base

Meta y Periodo de Cumplimiento

Parámetros de Semaforización

Valor	Año	Periodo	Valor	Periodo	>=95.00Y<=115.00	>=90.00Y<=95.00	< 90.00Y > 115.00
100.00	2024	DICIEMBRE	100.00	DICIEMBRE			

Comportamiento del Indicador hacia la meta:NOMINAL

Factibilidad: MEDIA

Descripción de la Factibilidad: EL LOGRO DE LA META ESTÁ EN FUNCION DE QUE TODAS LAS INSTANCIAS INVOLUCRADAS EN LA ATENCIÓN DE LA DECLARATORIA DE ALERTA DE VIOLENCIA DE GÉNERO CONTRA LAS MUJERES Y EN LA IMPLEMENTACIÓN DEL PLAN DE ACCIONES EMERGENTES PARA ATENDER LA DECLARATORIA 2023-2024, REALICEN ACCIONES PARA ERRADICAR LA VIOLENCIA FEMINICIDA

R016 PROGRAMA DE ACCIÓN PARA ATENDER LAS
MEDIDAS DE LA DECLARATORIA DE ALERTA DE
VIOLENCIA DE GÉNERO CONTRA LAS MUJERES
NIVEL COMPONENTE 1

Metas de la Administración											
Año	2025	2026	2027	2028	2029	2030					
Valor	100.00	100.00	0.00	0.00	0.00	100.00					
Periodo	DICIEMBRE	DICIEMBRE	DICIEMBRE	DICIEMBRE	DICIEMBRE	DICIEMBRE					

Meta Anual											
ENERO	FEBRERO	MARZO	ABRIL	MAYO	JUNIO	JULIO	AGOSTO	SEPTIEMBRE	OCTUBRE	NOVIEMBRE	DICIEMBRE
					100.00						100.00
										Anual:	100.00

Variable (1)

Variable: ACCIONES EMERGENTES ATENDIDAS PARA EL CUMPLIMIENTO DE LAS MEDIDAS DE PREVENCIÓN A CARGO DE LA SEGOB Y DE LA CBPEP

Definición: EL DATO MOSTRADO POR LA VARIABLE CORRESPONDE A LA CANTIDAD DE ACCIONES EMERGENTES QUE SON ATENDIDAS PARA EL CUMPLIMIENTO DE LAS MEDIDAS DE PREVENCIÓN, A CARGO DE LA SEGOB Y DE LA CBPEP

Unidad de Medida:	Frecuencia de Medición:	Desagregación Geográfica:	Disponibilidad de la Información:
ACCIÓN	SEMESTRAL	ESTATAL	31/12/2026

Meta Anual											
ENERO	FEBRERO	MARZO	ABRIL	MAYO	JUNIO	JULIO	AGOSTO	SEPTIEMBRE	OCTUBRE	NOVIEMBRE	DICIEMBRE
					5.00						6.00
										ANUAL:	11.00

Variable (2)

Variable: ACCIONES EMERGENTES PARA EL CUMPLIMIENTO DE LAS MEDIDAS DE PREVENCIÓN, CONTENIDAS EN EL PLAN DE ACCIONES EMERGENTES PARA LA ATENCIÓN DE LA DECLARATORIA DE ALERTA DE VIOLENCIA DE GÉNERO 2023-2024, A CARGO DE LA SEGOB Y DE LA CBPEP

Definición: EL DATO MOSTRADO POR LA VARIABLE CORRESPONDE A LA CANTIDAD DE ACCIONES EMERGENTES CONTENIDAS EN EL PLAN Y QUE ESTÁN ASOCIADAS A LAS MEDIDAS DE PREVENCIÓN DE LA DECLARATORIA DE ALERTA DE VIOLENCIA DE GÉNERO, A CARGO DE LA SEGOB Y DE LA CBPEP

Unidad de Medida:	Frecuencia de Medición:	Desagregación Geográfica:	Disponibilidad de la Información:
ACCIÓN	SEMESTRAL	ESTATAL	31/12/2026

Meta Anual											
ENERO	FEBRERO	MARZO	ABRIL	MAYO	JUNIO	JULIO	AGOSTO	SEPTIEMBRE	OCTUBRE	NOVIEMBRE	DICIEMBRE
					5.00						6.00
										ANUAL:	11.00

**R016 PROGRAMA DE ACCIÓN PARA ATENDER LAS
MEDIDAS DE LA DECLARATORIA DE ALERTA DE
VIOLENCIA DE GÉNERO CONTRA LAS MUJERES
NIVEL COMPONENTE 2**

Datos de Identificación del Programa Presupuestario (PP)

Responsable del PP

Instancia(s) Ejecutora(s)

Ramo: 04 GOBERNACIÓN

004 SECRETARÍA DE GOBERNACIÓN

Institución: 004 SECRETARÍA DE GOBERNACIÓN

Unidad Responsable: 4000 SUBSECRETARÍA DE PREVENCIÓN DEL DELITO Y DERECHOS HUMANOS

Población Objetivo: NIÑAS, ADOLESCENTES Y MUJERES EN SITUACIÓN DE VIOLENCIA O QUE ESTÁN EN RIESGO DE SER VÍCTIMAS DE FEMINICIDIO POR CUESTIONES DE GÉNERO

Alineación

Plan Estatal de Desarrollo

Eje: 03 ESTADO DE DERECHO, SEGURIDAD Y JUSTICIA

Temática: 02 SEGURIDAD PÚBLICA

Objetivo: 01 REDUCIR LA INCIDENCIA DELICTIVA PARA CONSTRUIR UNA PUEBLA SEGURA CON PAZ SOCIAL.

Estrategia: 03 PREVENCIÓN SOCIAL DEL DELITO Y RECONSTRUCCIÓN DEL TEJIDO SOCIAL.

Línea de Acción: 06 IMPULSAR ACCIONES PARA PREVENIR, ATENDER Y DISMINUIR LA VIOLENCIA CONTRA LAS MUJERES.

Resumen Narrativo

ACCIONES EMERGENTES PARA EL CUMPLIMIENTO DE LAS MEDIDAS DE SEGURIDAD DE LA DECLARATORIA DE ALERTA DE VIOLENCIA DE GÉNERO CONTRA LAS MUJERES ATENDIDAS.

Datos de Identificación del Indicador

Indicador: PORCENTAJE DE ACCIONES EMERGENTES ATENDIDAS PARA EL CUMPLIMIENTO DE LAS MEDIDAS DE SEGURIDAD.

Definición: EL INDICADOR MUESTRA LA PROPORCIÓN DE ACCIONES EMERGENTES QUE HAN SIDO REALIZADAS PARA ATENDER LAS MEDIDAS DE SEGURIDAD DE LA DECLARATORIA DE ALERTA DE VIOLENCIA DE GÉNERO CONTRA LAS MUJERES, RESPECTO DEL TOTAL DE ACCIONES EMERGENTES CONTENIDAS EN EL PLAN ASOCIADAS A LAS MEDIDAS DE SEGURIDAD

Tipo	Dimensión	Frecuencia de Medición	Desagregación Geográfica	Tipo de Fórmula
GESTION	EFICIENCIA	SEMESTRAL	ESTATAL	PORCENTAJE
Unidad de Medida PORCENTAJE		Método de Cálculo (V1/V2)*100	Área Responsable SUBSECRETARÍA DE PREVENCIÓN DEL DELITO Y DERECHOS HUMANOS	

Características del Indicador

Claridad	Relevancia	Economía	Monitoreable	Adecuado	Aporte Marginal
CUMPLE	CUMPLE	CUMPLE	CUMPLE	CUMPLE	NO_APLICA

Justificación

EL INDICADOR PUEDE SER INTERPRETADO SIN AMBIGÜEDADES	EL INDICADOR MIDE ASPECTOS DEL LOGRO QUE SE ESPERA ALCANZAR	LA MEDICIÓN NO GENERA NINGÚN COSTE ADICIONAL	NO HAY OBSTÁCULOS PARA REALIZAR LA MEDICIÓN	EL INDICADOR ES ESPECÍFICO AL OBJETIVO DESCRITO EN EL RESUMEN NARRATIVO	NO APLICA
--	---	--	---	---	-----------

Serie de Información disponible: 2025

Medios de Verificación

INFORME EJECUTIVO CON ANEXOS DEL SOPORTE DOCUMENTAL DEL CUMPLIMIENTO DE LAS ACCIONES EMERGENTES PARA LAS MEDIDAS DE SEGURIDAD DE LA DECLARATORIA; ÁREA RESPONSABLE: SUBSECRETARÍA DE PREVENCIÓN DE LA VIOLENCIA Y DISCRIMINACIÓN; PERIODICIDAD: SEMESTRAL: 2026.

Fuentes de Información

SUBSECRETARÍA DE PREVENCIÓN DEL DELITO Y DERECHOS HUMANOS, Y COMISIÓN DE BÚSQUEDA DE PERSONAS DEL ESTADO DE PUEBLA

Determinación de Metas - Indicador

Línea Base			Meta y Periodo de Cumplimiento		Parámetros de Semaforización		
Valor	Año	Periodo	Valor	Periodo	>=95.00Y<=115.00	>=90.00Y<=95.00	< 90.00Y > 115.00
100.00	2024	DICIEMBRE	100.00	DICIEMBRE			

Comportamiento del Indicador hacia la meta:NOMINAL

Factibilidad: MEDIA

Descripción de la Factibilidad: EL LOGRO DE LA META ESTÁ EN FUNCION DE QUE TODAS LAS INSTANCIAS INVOLUCRADAS EN LA ATENCIÓN DE LA DECLARATORIA DE ALERTA DE VIOLENCIA DE GÉNERO CONTRA LAS MUJERES Y EN LA IMPLEMENTACIÓN DEL PLAN DE ACCIONES EMERGENTES PARA ATENDER LA DECLARATORIA 2023-2024, REALICEN ACCIONES PARA ERRADICAR LA VIOLENCIA FEMINICIDA

R016 PROGRAMA DE ACCIÓN PARA ATENDER LAS
MEDIDAS DE LA DECLARATORIA DE ALERTA DE
VIOLENCIA DE GÉNERO CONTRA LAS MUJERES
NIVEL COMPONENTE 2

Metas de la Administración											
Año	2025	2026	2027	2028	2029	2030					
Valor	100.00	100.00	0.00	0.00	0.00	100.00					
Periodo	DICIEMBRE	DICIEMBRE	DICIEMBRE	DICIEMBRE	DICIEMBRE	DICIEMBRE					

Meta Anual											
ENERO	FEBRERO	MARZO	ABRIL	MAYO	JUNIO	JULIO	AGOSTO	SEPTIEMBRE	OCTUBRE	NOVIEMBRE	DICIEMBRE
					100.00						100.00
										Anual:	100.00

Variable (1)

Variable: ACCIONES EMERGENTES ATENDIDAS PARA EL CUMPLIMIENTO DE LAS MEDIDAS DE SEGURIDAD A CARGO DE LA SEGOB Y DE LA CBPEP

Definición: EL DATO MOSTRADO POR LA VARIABLE CORRESPONDE A LA CANTIDAD DE ACCIONES EMERGENTES QUE SON ATENDIDAS PARA EL CUMPLIMIENTO DE LAS MEDIDAS DE SEGURIDAD, A CARGO DE LA SEGOB Y DE LA CBPEP

Unidad de Medida:	Frecuencia de Medición:	Desagregación Geográfica:	Disponibilidad de la Información:
ACCIÓN	SEMESTRAL	ESTATAL	31/12/2026

Meta Anual											
ENERO	FEBRERO	MARZO	ABRIL	MAYO	JUNIO	JULIO	AGOSTO	SEPTIEMBRE	OCTUBRE	NOVIEMBRE	DICIEMBRE
					2.00						2.00
										ANUAL:	4.00

Variable (2)

Variable: ACCIONES EMERGENTES PARA EL CUMPLIMIENTO DE LAS MEDIDAS DE SEGURIDAD, CONTENIDAS EN EL PLAN DE ACCIONES EMERGENTES PARA LA ATENCIÓN DE LA DECLARATORIA DE ALERTA DE VIOLENCIA DE GÉNERO 2023-2024, A CARGO DE LA SEGOB Y DE LA CBPEP

Definición: EL DATO MOSTRADO POR LA VARIABLE CORRESPONDE A LA CANTIDAD DE ACCIONES EMERGENTES CONTENIDAS EN EL PLAN Y QUE ESTÁN ASOCIADAS A LAS MEDIDAS DE SEGURIDAD DE LA DECLARATORIA DE ALERTA DE VIOLENCIA DE GÉNERO, A CARGO DE LA SEGOB Y DE LA CBPEP

Unidad de Medida:	Frecuencia de Medición:	Desagregación Geográfica:	Disponibilidad de la Información:
ACCIÓN	SEMESTRAL	ESTATAL	31/12/2026

Meta Anual											
ENERO	FEBRERO	MARZO	ABRIL	MAYO	JUNIO	JULIO	AGOSTO	SEPTIEMBRE	OCTUBRE	NOVIEMBRE	DICIEMBRE
					2.00						2.00
										ANUAL:	4.00

**R016 PROGRAMA DE ACCIÓN PARA ATENDER LAS
MEDIDAS DE LA DECLARATORIA DE ALERTA DE
VIOLENCIA DE GÉNERO CONTRA LAS MUJERES
NIVEL COMPONENTE 3**

Datos de Identificación del Programa Presupuestario (PP)

Responsable del PP

Instancia(s) Ejecutora(s)

Ramo: 04 GOBERNACIÓN

004 SECRETARÍA DE GOBERNACIÓN

Institución: 004 SECRETARÍA DE GOBERNACIÓN

Unidad Responsable: 4000 SUBSECRETARÍA DE PREVENCIÓN DEL DELITO Y DERECHOS HUMANOS

Población Objetivo: NIÑAS, ADOLESCENTES Y MUJERES EN SITUACIÓN DE VIOLENCIA O QUE ESTÁN EN RIESGO DE SER VÍCTIMAS DE FEMINICIDIO POR CUESTIONES DE GÉNERO

Alineación

Plan Estatal de Desarrollo

Eje: 03 ESTADO DE DERECHO, SEGURIDAD Y JUSTICIA

Temática: 02 SEGURIDAD PÚBLICA

Objetivo: 01 REDUCIR LA INCIDENCIA DELICTIVA PARA CONSTRUIR UNA PUEBLA SEGURA CON PAZ SOCIAL.

Estrategia: 03 PREVENCIÓN SOCIAL DEL DELITO Y RECONSTRUCCIÓN DEL TEJIDO SOCIAL.

Línea de Acción: 06 IMPULSAR ACCIONES PARA PREVENIR, ATENDER Y DISMINUIR LA VIOLENCIA CONTRA LAS MUJERES.

Resumen Narrativo

ACCIONES EMERGENTES PARA EL CUMPLIMIENTO DE LAS MEDIDAS DE JUSTICIA DE LA DECLARATORIA DE ALERTA DE VIOLENCIA DE GÉNERO CONTRA LAS MUJERES ATENDIDAS.

Datos de Identificación del Indicador

Indicador: PORCENTAJE DE ACCIONES EMERGENTES ATENDIDAS PARA EL CUMPLIMIENTO DE LAS MEDIDAS DE JUSTICIA.

Definición: EL INDICADOR MUESTRA LA PROPORCIÓN DE ACCIONES EMERGENTES QUE HAN SIDO REALIZADAS PARA ATENDER LAS MEDIDAS DE JUSTICIA DE LA DECLARATORIA DE ALERTA DE VIOLENCIA DE GÉNERO CONTRA LAS MUJERES, RESPECTO DEL TOTAL DE ACCIONES EMERGENTES CONTENIDAS EN EL PLAN ASOCIADAS A LAS MEDIDAS DE JUSTICIA

Tipo	Dimensión	Frecuencia de Medición	Desagregación Geográfica	Tipo de Fórmula
GESTION	EFICIENCIA	SEMESTRAL	ESTATAL	PORCENTAJE
Unidad de Medida ACCIÓN		Método de Cálculo (V1/V2)*100	Área Responsable COMISIÓN DE BÚSQUEDA DE PERSONAS DEL ESTADO DE PUEBLA	

Características del Indicador

Claridad	Relevancia	Economía	Monitoreable	Adecuado	Aporte Marginal
CUMPLE	CUMPLE	CUMPLE	CUMPLE	CUMPLE	NO_APLICA

Justificación

EL INDICADOR PUEDE SER INTERPRETADO SIN AMBIGÜEDADES	EL INDICADOR MIDE ASPECTOS DEL LOGRO QUE SE ESPERA ALCANZAR	LA MEDICIÓN NO GENERA NINGÚN COSTE ADICIONAL	NO HAY OBSTÁCULOS PARA REALIZAR LA MEDICIÓN	EL INDICADOR ES ESPECÍFICO AL OBJETIVO DESCRITO EN EL RESUMEN NARRATIVO	NO APLICA
--	---	--	---	---	-----------

Serie de Información disponible: 2025

Medios de Verificación

INFORME EJECUTIVO CON ANEXOS DEL SOPORTE DOCUMENTAL DEL CUMPLIMIENTO DE LAS ACCIONES EMERGENTES PARA LAS MEDIDAS DE JUSTICIA DE LA DECLARATORIA; ÁREA RESPONSABLE: SUBSECRETARÍA DE PREVENCIÓN DEL DELITO Y DERECHOS HUMANOS, Y COMISIÓN DE BÚSQUEDA DE PERSONAS DEL ESTADO DE PUEBLA; PERIODICIDAD: SEMESTRAL: EJERCICIO 2026.

Fuentes de Información

COMISIÓN DE BÚSQUEDA DE PERSONAS DEL ESTADO DE PUEBLA

Determinación de Metas - Indicador

Línea Base

Meta y Periodo de Cumplimiento

Parámetros de Semaforización

Valor	Año	Periodo	Valor	Periodo			
100.00	2024	DICIEMBRE	100.00	DICIEMBRE	>=90.00Y<=115.00	>=90.00Y<=95.00	< 90.00Y >= 115.00

Comportamiento del Indicador hacia la meta:NOMINAL

Factibilidad: MEDIA

Descripción de la Factibilidad: EL LOGRO DE LA META ESTÁ EN FUNCION DE QUE TODAS LAS INSTANCIAS INVOLUCRADAS EN LA ATENCIÓN DE LA DECLARATORIA DE ALERTA DE VIOLENCIA DE GÉNERO CONTRA LAS MUJERES Y EN LA IMPLEMENTACIÓN DEL PLAN DE ACCIONES EMERGENTES PARA ATENDER LA DECLARATORIA 2023-2024, REALICEN ACCIONES PARA ERRADICAR LA VIOLENCIA FEMINICIDA

R016 PROGRAMA DE ACCIÓN PARA ATENDER LAS
MEDIDAS DE LA DECLARATORIA DE ALERTA DE
VIOLENCIA DE GÉNERO CONTRA LAS MUJERES
NIVEL COMPONENTE 3

Metas de la Administración						
Año	2025	2026	2027	2028	2029	2030
Valor	100.00	100.00	0.00	0.00	0.00	100.00
Periodo	DICIEMBRE	DICIEMBRE	DICIEMBRE	DICIEMBRE	DICIEMBRE	DICIEMBRE

Meta Anual											
ENERO	FEBRERO	MARZO	ABRIL	MAYO	JUNIO	JULIO	AGOSTO	SEPTIEMBRE	OCTUBRE	NOVIEMBRE	DICIEMBRE
					100.00						100.00
										Anual:	100.00

Variable (1)											
Variable: NÚMERO DE ACCIONES EMERGENTES ATENDIDAS PARA EL CUMPLIMIENTO DE LAS MEDIDAS DE JUSTICIA, A CARGO DE LA SEGOB Y DE LA CBPEP											
Definición: EL DATO MOSTRADO POR LA VARIABLE CORRESPONDE A LA CANTIDAD DE ACCIONES EMERGENTES QUE SON ATENDIDAS PARA EL CUMPLIMIENTO DE LAS MEDIDAS DE JUSTICIA, A CARGO DE LA SEGOB Y DE LA CBPEP											
Unidad de Medida:			Frecuencia de Medición:			Desagregación Geográfica:			Disponibilidad de la Información:		
ACCIÓN			SEMESTRAL			ESTATAL			31/12/2026		
Meta Anual											
ENERO	FEBRERO	MARZO	ABRIL	MAYO	JUNIO	JULIO	AGOSTO	SEPTIEMBRE	OCTUBRE	NOVIEMBRE	DICIEMBRE
					10.00						11.00
										ANUAL:	21.00

Variable (2)											
Variable: NÚMERO DE ACCIONES EMERGENTES PARA EL CUMPLIMIENTO DE LAS MEDIDAS DE JUSTICIA, CONTENIDAS EN EL PLAN DE ACCIONES EMERGENTES PARA LA ATENCIÓN DE LA DECLARATORIA DE ALERTA DE VIOLENCIA DE GÉNERO 2023-2024, A CARGO DE LA SEGOB Y DE LA CBPEP											
Definición: EL DATO MOSTRADO POR LA VARIABLE CORRESPONDE A LA CANTIDAD DE ACCIONES EMERGENTES CONTENIDAS EN EL PLAN Y QUE ESTÁN ASOCIADAS A LAS MEDIDAS DE JUSTICIA DE LA DECLARATORIA DE ALERTA DE VIOLENCIA DE GÉNERO, A CARGO DE LA SEGOB Y DE LA CBPEP											
Unidad de Medida:				Frecuencia de Medición:		Desagregación Geográfica:			Disponibilidad de la Información:		
ACCIÓN				SEMESTRAL		ESTATAL			31/12/2026		
Meta Anual											
ENERO	FEBRERO	MARZO	ABRIL	MAYO	JUNIO	JULIO	AGOSTO	SEPTIEMBRE	OCTUBRE	NOVIEMBRE	DICIEMBRE
					10.00						11.00
										ANUAL:	21.00

Datos de Identificación del Programa Presupuestario (PP)

Responsable del PP

Instancia(s) Ejecutora(s)

Ramo: 05 SEGURIDAD PÚBLICA

069 SECRETARÍA DE SEGURIDAD PÚBLICA

Institución: 069 SECRETARÍA DE SEGURIDAD PÚBLICA

Unidad Responsable: 5200 DIRECCIÓN GENERAL DE VINCULACIÓN, PREVENCIÓN DEL DELITO, VIOLENCIA DE GÉNERO CONTRA LAS MUJERES Y RELACIONES PÚBLICAS

Población Objetivo: HABITANTES QUE RESIDEN EN LOS MUNICIPIOS DEL ESTADO DE PUEBLA CON MAYOR INCIDENCIA DELICTIVA DE DELITOS COMETIDOS CONTRA LA LIBERTAD Y LA SEGURIDAD SEXUAL, CONTRA EL PATRIMONIO Y CONTRA LA FAMILIA.

Alineación

Plan Estatal de Desarrollo

Eje: 03 ESTADO DE DERECHO, SEGURIDAD Y JUSTICIA

Temática: 02 SEGURIDAD PÚBLICA

Objetivo: 01 REDUCIR LA INCIDENCIA DELICTIVA PARA CONSTRUIR UNA PUEBLA SEGURA CON PAZ SOCIAL.

Estrategia: 03 PREVENCIÓN SOCIAL DEL DELITO Y RECONSTRUCCIÓN DEL TEJIDO SOCIAL.

Línea de Acción: 01 DESARROLLAR DIAGNÓSTICOS Y MAPAS DE RIESGO.

Línea de Acción: 02 PROMOVER CAMPAÑAS DE SENSIBILIZACIÓN CIUDADANA PARA FOMENTAR UNA CULTURA DE PAZ.

Línea de Acción: 03 FORTALECER MECANISMOS DE PARTICIPACIÓN CIUDADANA QUE FOMENTEN LA CONFIANZA EN LA AUTORIDAD POLICIAL.

Línea de Acción: 06 IMPULSAR ACCIONES PARA PREVENIR, ATENDER Y DISMINUIR LA VIOLENCIA CONTRA LAS MUJERES.

Resumen Narrativo

CONTRIBUIR A LA MEJORA DE LAS CONDICIONES DE ESTABILIDAD SOCIAL DE LOS HABITANTES DEL ESTADO DE PUEBLA MEDIANTE LA CONSOLIDACIÓN DE LOS MECANISMOS DE PREVENCIÓN SOCIAL Y ATENCIÓN DE LA VIOLENCIA Y LA DELINCUENCIA.

Datos de Identificación del Indicador

Indicador: PORCENTAJE DE PERSONAS DE 18 AÑOS O MÁS DEL ESTADO DE PUEBLA, QUE CONSIDERA INSEGURA SU ENTIDAD FEDERATIVA.

Definición: EL INDICADOR MUESTRA LA PROPORCIÓN DE HABITANTES DE 18 AÑOS O MÁS, QUE PERCIBEN COMO INSEGURO VIVIR EN LA ENTIDAD, DE ACUERDO CON LA ENCUESTA NACIONAL DE VICTIMIZACIÓN Y PERCEPCIÓN SOBRE SEGURIDAD PÚBLICA (ENVIPE) DEL INSTITUTO NACIONAL DE ESTADÍSTICA Y GEOGRAFÍA (INEGI).

Tipo	Dimensión	Frecuencia de Medición	Desagregación Geográfica	Tipo de Fórmula
ESTRATEGICO	EFICACIA	ANUAL	ESTATAL	OTRAS
Unidad de Medida		Método de Cálculo	Área Responsable	
PORCENTAJE		DATO ABSOLUTO	DIRECCIÓN GENERAL DE VINCULACIÓN, PREVENCIÓN DEL DELITO Y RELACIONES PÚBLICAS.	

Características del Indicador

Claridad	Relevancia	Economía	Monitoreable	Adecuado	Aporte Marginal
CUMPLE	CUMPLE	CUMPLE	CUMPLE	CUMPLE	CUMPLE

Justificación

ES FÁCILMENTE COMPRENSIBLE POR LOS USUARIOS NO ESPECIALIZADOS.	EXPRESA ELEMENTOS SIGNIFICATIVOS PARA LA MEDICIÓN DEL OBJETIVO SUPERIOR DEL PROGRAMA.	LA INFORMACIÓN NECESARIA PARA GENERAR EL INDICADOR ESTÁ DISPONIBLE DE MANERA GRATUITA.	LA INFORMACIÓN QUE COMPONE EL INDICADOR ESTÁ DISPONIBLE PARA TODO EL PÚBLICO, POR LO TANTO, ES REPLICABLE.	ES SENCILLO DE CALCULAR Y COMPRENDER, Y ES CONGRUENTE CON LAS METAS.	ES EL INDICADOR MÁS ÚTIL PARA MEDIR EL AVANCE DE LOS OBJETIVOS SUPERIORES RESPECTO A OTROS INDICADORES.
--	---	--	--	--	---

Serie de Información disponible: 2019:87.7, 2020: 87.5, 2021:85.6, 2022:78.1, 2023: 78.3, 2024:78.3, 2025:78.2

Medios de Verificación

ENCUESTA NACIONAL DE VICTIMIZACIÓN Y PERCEPCIÓN SOBRE SEGURIDAD PÚBLICA (ENVIPE); INSTITUTO NACIONAL DE ESTADÍSTICA Y GEOGRAFÍA (INEGI); FRECUENCIA DE MEDICIÓN ANUAL; https://www.inegi.org.mx/contenidos/programas/envipe/2025/doc/envipe2025_pue.pdf RUTA: DOCUMENTACIÓN> PRESENTACIÓN EJECUTIVA POR ENTIDAD FEDERATIVA> PUEBLA> PÁGINA 30; 2019-2025

Fuentes de Información

INSTITUTO DE ESTADÍSTICA Y GEOGRAFÍA (INEGI).

Determinación de Metas - Indicador

Línea Base			Meta y Periodo de Cumplimiento		Parámetros de SemafORIZACIÓN		
Valor	Año	Periodo	Valor	Periodo			
87.70	2019	DICIEMBRE	78.30	DICIEMBRE	<=66.55Y<=74.38	>74.38Y<=90.04	< 66.55Y > 90.04

Comportamiento del Indicador hacia la meta:DESCENDENTE

Factibilidad: ALTA

Descripción de la Factibilidad: LA FACTIBILIDAD ES ALTA TODA VEZ QUE SE ESTABLECEN POLÍTICAS EN MATERIA DE PREVENCIÓN DE LA VIOLENCIA Y LA DELINCUENCIA DIRIGIDAS A LA POBLACIÓN EN GENERAL, LO QUE SE REFLEJA EN LA PERCEPCIÓN DE SEGURIDAD EN EL ESTADO.

E012 PREVENCIÓN SOCIAL DE LA VIOLENCIA Y LA DELINCUENCIA

NIVEL FIN

Metas de la Administración											
Año	2025	2026		2027		2028		2029		2030	
Valor	78.30	78.30									
Periodo	DICIEMBRE	DICIEMBRE									
Meta Anual											
ENERO	FEBRERO	MARZO	ABRIL	MAYO	JUNIO	JULIO	AGOSTO	SEPTIEMBRE	OCTUBRE	NOVIEMBRE	DICIEMBRE
										Anual:	78.30
Variable (1)											
Variable: PORCENTAJE DE PERSONAS DE 18 AÑOS O MÁS DEL ESTADO DE PUEBLA, QUE CONSIDERA INSEGURA SU ENTIDAD FEDERATIVA.											
Definición: MUESTRA LA PROPORCIÓN DE HABITANTES DE 18 AÑOS O MÁS, QUE PERCIBEN COMO INSEGURO VIVIR EN EL ESTADO DE PUEBLA, DE ACUERDO CON LA ENCUESTA NACIONAL DE VICTIMIZACIÓN Y PERCEPCIÓN SOBRE SEGURIDAD PÚBLICA (ENVIPE) DEL INSTITUTO NACIONAL DE ESTADÍSTICA Y GEOGRAFÍA (INEGI).											
Unidad de Medida:			Frecuencia de Medición:			Desagregación Geográfica:			Disponibilidad de la Información:		
PORCENTAJE			ANUAL			ESTATAL			31/12/2026		
Meta Anual											
ENERO	FEBRERO	MARZO	ABRIL	MAYO	JUNIO	JULIO	AGOSTO	SEPTIEMBRE	OCTUBRE	NOVIEMBRE	DICIEMBRE
										ANUAL:	78.30
											78.30

Datos de Identificación del Programa Presupuestario (PP)

Responsable del PP

Instancia(s) Ejecutora(s)

Ramo: 05 SEGURIDAD PÚBLICA

069 SECRETARÍA DE SEGURIDAD PÚBLICA

Institución: 069 SECRETARÍA DE SEGURIDAD PÚBLICA

Unidad Responsable: 5200 DIRECCIÓN GENERAL DE VINCULACIÓN, PREVENCIÓN DEL DELITO, VIOLENCIA DE GÉNERO CONTRA LAS MUJERES Y RELACIONES PÚBLICAS

Población Objetivo: HABITANTES QUE RESIDEN EN LOS MUNICIPIOS DEL ESTADO DE PUEBLA CON MAYOR INCIDENCIA DELICTIVA DE DELITOS COMETIDOS CONTRA LA LIBERTAD Y LA SEGURIDAD SEXUAL, CONTRA EL PATRIMONIO Y CONTRA LA FAMILIA.

Alineación

Plan Estatal de Desarrollo

Eje: 03 ESTADO DE DERECHO, SEGURIDAD Y JUSTICIA

Temática: 02 SEGURIDAD PÚBLICA

Objetivo: 01 REDUCIR LA INCIDENCIA DELICTIVA PARA CONSTRUIR UNA PUEBLA SEGURA CON PAZ SOCIAL.

Estrategia: 03 PREVENCIÓN SOCIAL DEL DELITO Y RECONSTRUCCIÓN DEL TEJIDO SOCIAL.

Línea de Acción: 01 DESARROLLAR DIAGNÓSTICOS Y MAPAS DE RIESGO.

Línea de Acción: 02 PROMOVER CAMPAÑAS DE SENSIBILIZACIÓN CIUDADANA PARA FOMENTAR UNA CULTURA DE PAZ.

Línea de Acción: 03 FORTALECER MECANISMOS DE PARTICIPACIÓN CIUDADANA QUE FOMENTEN LA CONFIANZA EN LA AUTORIDAD POLICIAL.

Línea de Acción: 06 IMPULSAR ACCIONES PARA PREVENIR, ATENDER Y DISMINUIR LA VIOLENCIA CONTRA LAS MUJERES.

Resumen Narrativo

HABITANTES QUE RESIDEN EN LOS MUNICIPIOS DEL ESTADO DE PUEBLA CON MAYOR INCIDENCIA DELICTIVA EN DELITOS CONTRA EL PATRIMONIO; CONTRA LA LIBERTAD Y LA SEGURIDAD SEXUAL; Y CONTRA LA FAMILIA PRESENTAN UNA CULTURA DE LA PREVENCIÓN DE LA VIOLENCIA Y LA DELINCUENCIA.

Datos de Identificación del Indicador

Indicador: PORCENTAJE DE DELITOS NO DENUNCIADOS ANTE EL MINISTERIO PÚBLICO O DE LOS CUALES NO SE INICIA UNA CARPETA DE INVESTIGACIÓN, POR PERSONAS DE 18 AÑOS O MÁS DEL ESTADO DE PUEBLA.

Definición: MUESTRA LA PROPORCIÓN DE LOS DELITOS NO DENUNCIADOS, MÁS LOS DELITOS DENUNCIADOS SIN CARPETA DE INVESTIGACIÓN, MÁS AQUELLOS EN LOS CUALES NO FUE ESPECIFICADO SI SE DENUNCIÓ O SI SE INICIÓ CARPETA DE INVESTIGACIÓN POR PERSONAS DE 18 AÑOS O MÁS, RESPECTO AL TOTAL DE DELITOS REGISTRADOS EN LA ENTIDAD. ESTE INDICADOR PROXY PERMITE REALIZAR UNA APROXIMACIÓN DEL RESULTADO DE PROGRAMAS DE PREVENCIÓN Y ATENCIÓN DE LA VIOLENCIA Y LA DELINCUENCIA EN LOS MUNICIPIOS CON MAYOR INCIDENCIA DELICTIVA.

Tipo	Dimensión	Frecuencia de Medición	Desagregación Geográfica	Tipo de Fórmula
ESTRATEGICO	EFICACIA	ANUAL	ESTATAL	OTRAS
Unidad de Medida	Método de Cálculo	Área Responsable		
PORCENTAJE	DATO ABSOLUTO	DIRECCIÓN GENERAL DE VINCULACIÓN, PREVENCIÓN DEL DELITO Y RELACIONES PÚBLICAS.		

Características del Indicador

Claridad	Relevancia	Economía	Monitoreable	Adecuado	Aporte Marginal
CUMPLE	CUMPLE	CUMPLE	CUMPLE	CUMPLE	NO_APLICA

Justificación

ES FÁCILMENTE COMPENSIBLE POR LOS USUARIOS NO ESPECIALIZADOS.	EXPRESA ELEMENTOS SIGNIFICATIVOS PARA LA MEDICIÓN DEL OBJETIVO SUPERIOR DEL PROGRAMA.	LA INFORMACIÓN NECESARIA PARA GENERAR EL INDICADOR ESTÁ DISPONIBLE DE MANERA GRATUITA.	LA INFORMACIÓN QUE COMPONE EL INDICADOR ESTÁ DISPONIBLE PARA TODO EL PÚBLICO, POR LO TANTO, ES REPLICABLE.	ES SENCILLO DE CALCULAR Y COMPRENDER, Y ES CONGRUENTE CON LAS METAS.	ES EL INDICADOR MÁS ÚTIL PARA MEDIR EL AVANCE DE LOS OBJETIVOS SUPERIORES RESPECTO A OTROS INDICADORES.
---	---	--	--	--	---

Serie de Información disponible: 2019: 91.6, 2020: 91.3, 2021:94.7, 2022:93.6, 2023:93.20, 2024: 90.0, 2025: 93.5.

Medios de Verificación

ENCUESTA NACIONAL DE VICTIMIZACIÓN Y PERCEPCIÓN SOBRE SEGURIDAD PÚBLICA (ENVIPE); INSTITUTO NACIONAL DE ESTADÍSTICA Y GEOGRAFÍA (INEGI); FRECUENCIA DE MEDICIÓN ANUAL; https://www.inegi.org.mx/contenidos/programas/envipe/2025/doc/envipe2025_pue.pdf RUTA: DOCUMENTACIÓN> PRESENTACIÓN EJECUTIVA POR ENTIDAD FEDERATIVA> PUEBLA> PÁGINA 22; 2019-2025

Fuentes de Información

INSTITUTO NACIONAL DE ESTADÍSTICA Y GEOGRAFÍA (INEGI).

Determinación de Metas - Indicador

Línea Base			Meta y Periodo de Cumplimiento		Parámetros de SemafORIZACIÓN		
Valor	Año	Periodo	Valor	Periodo	>76.50Y<=85.50	>85.50Y<=103.50	< 76.50Y > 103.50
91.60	2019	DICIEMBRE	90.00	DICIEMBRE			

Comportamiento del Indicador hacia la meta:DESCENDENTE

Factibilidad: MEDIA

Descripción de la Factibilidad: LA FACTIBILIDAD ES MEDIA, TODA VEZ QUE LA RECEPCIÓN Y APLICACIÓN DE LA CULTURA DE LA DENUNCIA DEPENDE EN SU TOTALIDAD DE LA POBLACIÓN.

E012 PREVENCIÓN SOCIAL DE LA VIOLENCIA Y LA
DELINCUENCIA
NIVEL PROPÓSITO

Metas de la Administración											
Año	2025	2026		2027		2028		2029		2030	
Valor	90.00	90.00									
Periodo	DICIEMBRE	DICIEMBRE									
Meta Anual											
ENERO	FEBRERO	MARZO	ABRIL	MAYO	JUNIO	JULIO	AGOSTO	SEPTIEMBRE	OCTUBRE	NOVIEMBRE	DICIEMBRE
										Anual:	90.00
											90.00
Variable (1)											
Variable: PORCENTAJE DE DELITOS NO DENUNCIADOS ANTE EL MINISTERIO PÚBLICO O DE LOS CUALES NO SE INICIA UNA CARPETA DE INVESTIGACIÓN, POR PERSONAS DE 18 AÑOS O MÁS DEL ESTADO DE PUEBLA.											
Definición: MUESTRA LA PROPORCIÓN DE LOS DELITOS NO DENUNCIADOS, MÁS LOS DELITOS DENUNCIADOS SIN CARPETA DE INVESTIGACIÓN, MÁS AQUELLOS EN LOS CUALES NO FUE ESPECIFICADO SI SE DENUNCIÓ O SI SE INICIÓ CARPETA DE INVESTIGACIÓN POR PERSONAS DE 18 AÑOS O MÁS, RESPECTO AL TOTAL DE DELITOS REGISTRADOS EN LA ENTIDAD, DE ACUERDO A LA ENCUESTA NACIONAL DE VICTIMIZACIÓN Y PERCEPCIÓN SOBRE SEGURIDAD PÚBLICA (ENVIPE) DEL INSTITUTO NACIONAL DE ESTADÍSTICA Y GEOGRAFÍA (INEGI).											
Unidad de Medida:			Frecuencia de Medición:			Desagregación Geográfica:			Disponibilidad de la Información:		
PORCENTAJE			ANUAL			ESTATAL			31/12/2026		
Meta Anual											
ENERO	FEBRERO	MARZO	ABRIL	MAYO	JUNIO	JULIO	AGOSTO	SEPTIEMBRE	OCTUBRE	NOVIEMBRE	DICIEMBRE
										ANUAL:	90.00
											90.00

Datos de Identificación del Programa Presupuestario (PP)

Responsable del PP	Instancia(s) Ejecutora(s)
Ramo: 05 SEGURIDAD PÚBLICA	069 SECRETARÍA DE SEGURIDAD PÚBLICA
Institución: 069 SECRETARÍA DE SEGURIDAD PÚBLICA	
Unidad Responsable: 5200 DIRECCIÓN GENERAL DE VINCULACIÓN, PREVENCIÓN DEL DELITO, VIOLENCIA DE GÉNERO CONTRA LAS MUJERES Y RELACIONES PÚBLICAS	
Población Objetivo: HABITANTES QUE RESIDEN EN LOS MUNICIPIOS DEL ESTADO DE PUEBLA CON MAYOR INCIDENCIA DELICTIVA DE DELITOS COMETIDOS CONTRA LA LIBERTAD Y LA SEGURIDAD SEXUAL, CONTRA EL PATRIMONIO Y CONTRA LA FAMILIA.	

Alineación

Plan Estatal de Desarrollo

Eje: 03 ESTADO DE DERECHO, SEGURIDAD Y JUSTICIA

Temática: 02 SEGURIDAD PÚBLICA

Objetivo: 01 REDUCIR LA INCIDENCIA DELICTIVA PARA CONSTRUIR UNA PUEBLA SEGURA CON PAZ SOCIAL.

Estrategia: 03 PREVENCIÓN SOCIAL DEL DELITO Y RECONSTRUCCIÓN DEL TEJIDO SOCIAL.

Línea de Acción: 01 DESARROLLAR DIAGNÓSTICOS Y MAPAS DE RIESGO.

Línea de Acción: 02 PROMOVER CAMPAÑAS DE SENSIBILIZACIÓN CIUDADANA PARA FOMENTAR UNA CULTURA DE PAZ.

Línea de Acción: 03 FORTALECER MECANISMOS DE PARTICIPACIÓN CIUDADANA QUE FOMENTEN LA CONFIANZA EN LA AUTORIDAD POLICIAL.

Línea de Acción: 06 IMPULSAR ACCIONES PARA PREVENIR, ATENDER Y DISMINUIR LA VIOLENCIA CONTRA LAS MUJERES.

Resumen Narrativo

PROGRAMA DE DIFUSIÓN DE LA CULTURA DE LA LEGALIDAD Y LA DENUNCIA CON ENFOQUE DE PROXIMIDAD SOCIAL IMPLEMENTADO.

Datos de Identificación del Indicador

Indicador: PORCENTAJE DE ACTIVIDADES DE DIFUSIÓN EN MATERIA DE PREVENCIÓN SOCIAL DE LA VIOLENCIA Y LA DELINCUENCIA DIRIGIDO A SERVIDORES PÚBLICOS, AL SECTOR PRIVADO Y A LA CIUDADANÍA DE LOS MUNICIPIOS DEL ESTADO DE PUEBLA CON MAYOR INCIDENCIA DELICTIVA IMPLEMENTADAS

Definición: EL INDICADOR MUESTRA EL NÚMERO DE ACTIVIDADES IMPLEMENTADAS DE DIFUSIÓN TALES COMO PLÁTICAS, TALLERES, REUNIONES, CAPACITACIONES, FOROS, ENTRE OTRAS; EN MATERIA DE PREVENCIÓN SOCIAL DE LA VIOLENCIA Y LA DELINCUENCIA DIRIGIDAS A DIFERENTES SECTORES DE LA POBLACIÓN DE LOS MUNICIPIOS DEL ESTADO DE PUEBLA CON MAYOR INCIDENCIA DELICTIVA, DIVIDIDO ENTRE EL TOTAL DE ACTIVIDADES PROGRAMADAS DURANTE EL EJERCICIO.

Tipo GESTION	Dimensión EFICACIA	Frecuencia de Medición MENSUAL	Desagregación Geográfica ESTATAL	Tipo de Fórmula PORCENTAJE
Unidad de Medida PORCENTAJE		Método de Cálculo (V1/V2)*100	Área Responsable DIRECCIÓN DE PREVENCIÓN DEL DELITO Y VINCULACIÓN	

Características del Indicador

Claridad CUMPLE	Relevancia CUMPLE	Economía CUMPLE	Monitoreable CUMPLE	Adecuado CUMPLE	Aporte Marginal NO_APLICA
---------------------------	-----------------------------	---------------------------	-------------------------------	---------------------------	-------------------------------------

Justificación

ES FÁCILMENTE COMPENSIBLE POR LOS USUARIOS NO ESPECIALIZADOS.	EXPRESA ELEMENTOS SIGNIFICATIVOS PARA LA MEDICIÓN DEL OBJETIVO SUPERIOR DEL PROGRAMA.	LA INFORMACIÓN NECESARIA PARA GENERAR EL INDICADOR ESTÁ DISPONIBLE DE MANERA GRATUITA.	LA INFORMACIÓN QUE COMPONE EL INDICADOR ESTÁ DISPONIBLE PARA TODO EL PÚBLICO, POR LO TANTO, ES REPLICABLE.	ES SENCILLO DE CALCULAR Y COMPRENDER, Y ES CONGRUENTE CON LAS METAS.	ES EL INDICADOR MÁS ÚTIL PARA MEDIR EL AVANCE DE LOS OBJETIVOS SUPERIORES RESPECTO A OTROS INDICADORES.
---	---	--	--	--	---

Serie de Información disponible: 2019: 100, 2020:100, 2021:100, 2022:100, 2023:100, 2024:100, 2025:100.

Medios de Verificación

INFORME ESTADÍSTICO DE ACTIVIDADES DE DIFUSIÓN EN MATERIA DE PREVENCIÓN SOCIAL DE LA VIOLENCIA Y LA DELINCUENCIA; DIRECCIÓN GENERAL DE VINCULACIÓN, PREVENCIÓN DEL DELITO, VIOLENCIA DE GÉNERO CONTRA LAS MUJERES Y RELACIONES PÚBLICAS; FRECUENCIA DE MEDICIÓN MENSUAL; 2026

Fuentes de Información

DIRECCIÓN GENERAL DE VINCULACIÓN, PREVENCIÓN DEL DELITO, VIOLENCIA DE GÉNERO CONTRA LAS MUJERES Y RELACIONES PÚBLICAS Y DIRECCIÓN DE PREVENCIÓN DEL DELITO Y VINCULACIÓN.

Determinación de Metas - Indicador

Línea Base			Meta y Periodo de Cumplimiento		Parámetros de Semaforización		
Valor	Año	Periodo	Valor	Periodo	>=95.00Y<=115.00	>=90.00Y<=95.00	< 90.00Y > 115.00
100.00	2019	DICIEMBRE	100.00	DICIEMBRE			

Comportamiento del Indicador hacia la meta:REGULAR

Factibilidad: ALTA

Descripción de la Factibilidad: LA FACTIBILIDAD ES ALTA, TODA VEZ QUE LA ENTREGA DE LOS SERVICIOS DEPENDE MAYORITARIAMENTE DE LAS UNIDADES RESPONSABLES.

**E012 PREVENCIÓN SOCIAL DE LA VIOLENCIA Y LA
DELINCUENCIA
NIVEL COMPONENTE 1**

Metas de la Administración											
Año	2025	2026	2027			2028		2029		2030	
Valor	100.00	100.00									
Periodo	DICIEMBRE	DICIEMBRE									
Meta Anual											
ENERO	FEBRERO	MARZO	ABRIL	MAYO	JUNIO	JULIO	AGOSTO	SEPTIEMBRE	OCTUBRE	NOVIEMBRE	DICIEMBRE
7.30	10.14	10.20	10.74	11.15	10.27	4.32	5.74	9.73	9.53	7.30	3.58
										Anual:	100.00
Variable (1)											
Variable: NÚMERO DE ACTIVIDADES DE DIFUSIÓN EN MATERIA DE PREVENCIÓN SOCIAL DE LA VIOLENCIA Y LA DELINCUENCIA DIRIGIDO A DIFERENTES SECTORES DE LA POBLACIÓN DE LOS MUNICIPIOS DEL ESTADO DE PUEBLA CON MAYOR INCIDENCIA DELICTIVA IMPLEMENTADAS.											
Definición: MUESTRA LAS ACTIVIDADES DE DIFUSIÓN TALES COMO PLÁTICAS, TALLERES, REUNIONES, CAPACITACIONES, FOROS, ENTRE OTRAS; EN MATERIA DE PREVENCIÓN SOCIAL DE LA VIOLENCIA Y LA DELINCUENCIA DIRIGIDO A DIFERENTES SECTORES DE LA POBLACIÓN DE LOS MUNICIPIOS DEL ESTADO DE PUEBLA CON MAYOR INCIDENCIA DELICTIVA.											
Unidad de Medida:			Frecuencia de Medición:			Desagregación Geográfica:			Disponibilidad de la Información:		
ACTIVIDAD			MENSUAL			ESTATAL			31/12/2026		
Meta Anual											
ENERO	FEBRERO	MARZO	ABRIL	MAYO	JUNIO	JULIO	AGOSTO	SEPTIEMBRE	OCTUBRE	NOVIEMBRE	DICIEMBRE
108.00	150.00	151.00	159.00	165.00	152.00	64.00	85.00	144.00	141.00	108.00	53.00
										ANUAL:	1,480.00
Variable (2)											
Variable: NÚMERO DE ACTIVIDADES DE DIFUSIÓN EN MATERIA DE PREVENCIÓN SOCIAL DE LA VIOLENCIA Y LA DELINCUENCIA DIRIGIDO A DIFERENTES SECTORES DE LA POBLACIÓN DE LOS MUNICIPIOS DEL ESTADO DE PUEBLA CON MAYOR INCIDENCIA DELICTIVA PROGRAMADAS.											
Definición: MUESTRA LAS ACTIVIDADES DE DIFUSIÓN TALES COMO PLÁTICAS, TALLERES, REUNIONES, CAPACITACIONES, FOROS, ENTRE OTRAS; EN MATERIA DE PREVENCIÓN SOCIAL DE LA VIOLENCIA Y LA DELINCUENCIA DIRIGIDO A DIFERENTES SECTORES DE LA POBLACIÓN DE LOS MUNICIPIOS DEL ESTADO DE PUEBLA CON MAYOR INCIDENCIA DELICTIVA PROGRAMADAS.											
Unidad de Medida:			Frecuencia de Medición:			Desagregación Geográfica:			Disponibilidad de la Información:		
ACTIVIDAD			MENSUAL			ESTATAL			31/12/2026		
Meta Anual											
ENERO	FEBRERO	MARZO	ABRIL	MAYO	JUNIO	JULIO	AGOSTO	SEPTIEMBRE	OCTUBRE	NOVIEMBRE	DICIEMBRE
1,480.00	1,480.00	1,480.00	1,480.00	1,480.00	1,480.00	1,480.00	1,480.00	1,480.00	1,480.00	1,480.00	1,480.00
										ANUAL:	1,480.00

Datos de Identificación del Programa Presupuestario (PP)

Responsable del PP

Instancia(s) Ejecutora(s)

Ramo: 05 SEGURIDAD PÚBLICA

069 SECRETARÍA DE SEGURIDAD PÚBLICA

Institución: 069 SECRETARÍA DE SEGURIDAD PÚBLICA

Unidad Responsable: 5200 DIRECCIÓN GENERAL DE VINCULACIÓN, PREVENCIÓN DEL DELITO, VIOLENCIA DE GÉNERO CONTRA LAS MUJERES Y RELACIONES PÚBLICAS

Población Objetivo: HABITANTES QUE RESIDEN EN LOS MUNICIPIOS DEL ESTADO DE PUEBLA CON MAYOR INCIDENCIA DELICTIVA DE DELITOS COMETIDOS CONTRA LA LIBERTAD Y LA SEGURIDAD SEXUAL, CONTRA EL PATRIMONIO Y CONTRA LA FAMILIA.

Alineación

Plan Estatal de Desarrollo

Eje: 03 ESTADO DE DERECHO, SEGURIDAD Y JUSTICIA

Temática: 02 SEGURIDAD PÚBLICA

Objetivo: 01 REDUCIR LA INCIDENCIA DELICTIVA PARA CONSTRUIR UNA PUEBLA SEGURA CON PAZ SOCIAL.

Estrategia: 03 PREVENCIÓN SOCIAL DEL DELITO Y RECONSTRUCCIÓN DEL TEJIDO SOCIAL.

Línea de Acción: 01 DESARROLLAR DIAGNÓSTICOS Y MAPAS DE RIESGO.

Línea de Acción: 02 PROMOVER CAMPAÑAS DE SENSIBILIZACIÓN CIUDADANA PARA FOMENTAR UNA CULTURA DE PAZ.

Línea de Acción: 03 FORTALECER MECANISMOS DE PARTICIPACIÓN CIUDADANA QUE FOMENTEN LA CONFIANZA EN LA AUTORIDAD POLICIAL.

Línea de Acción: 06 IMPULSAR ACCIONES PARA PREVENIR, ATENDER Y DISMINUIR LA VIOLENCIA CONTRA LAS MUJERES.

Resumen Narrativo

PROGRAMA DE FORTALECIMIENTO DE LA IMAGEN PÚBLICA INSTITUCIONAL, PARA GENERAR CONFIANZA EN LA CIUDADANÍA DIFUNDIDO.

Datos de Identificación del Indicador

Indicador: PORCENTAJE DE TRABAJOS DE FORTALECIMIENTO EN MATERIA DE IMAGEN PÚBLICA INSTITUCIONAL, PARA GENERAR CONFIANZA EN LA CIUDADANÍA DIFUNDIDAS.

Definición: EL INDICADOR MUESTRA EL NÚMERO DE TRABAJOS DIFUNDIDOS DE FORTALECIMIENTO EN MATERIA DE IMAGEN PÚBLICA INSTITUCIONAL TALES COMO CAMPAÑAS INFORMATIVAS, BOLETINES Y MATERIALES GRÁFICOS; PARA GENERAR CONFIANZA EN LA CIUDADANÍA, DIVIDIDO ENTRE EL TOTAL DE TRABAJOS PROGRAMAS DURANTE EL EJERCICIO.

Tipo	Dimensión	Frecuencia de Medición	Desagregación Geográfica	Tipo de Fórmula
GESTION	EFICIENCIA	MENSUAL	ESTATAL	PORCENTAJE
Unidad de Medida		Método de Cálculo	Área Responsable	
PORCENTAJE		$(V1/V2)*100$	DIRECCIÓN DE IMAGEN PÚBLICA INSTITUCIONAL.	

Características del Indicador

Claridad	Relevancia	Economía	Monitoreable	Adecuado	Aporte Marginal
CUMPLE	CUMPLE	CUMPLE	CUMPLE	CUMPLE	CUMPLE

Justificación

ES FÁCILMENTE COMPRENSIBLE POR LOS USUARIOS NO ESPECIALIZADOS.	EXPRESA ELEMENTOS SIGNIFICATIVOS PARA LA MEDICIÓN DEL OBJETIVO SUPERIOR DEL PROGRAMA.	LA INFORMACIÓN NECESARIA PARA GENERAR EL INDICADOR ESTÁ DISPONIBLE DE MANERA GRATUITA.	LA INFORMACIÓN QUE COMPONE EL INDICADOR ESTÁ DISPONIBLE PARA TODO EL PÚBLICO, POR LO TANTO, ES REPLICABLE.	ES SENCILLO DE CALCULAR Y COMPRENDER, Y ES CONGRUENTE CON LAS METAS.	ES EL INDICADOR MÁS ÚTIL PARA MEDIR EL AVANCE DE LOS OBJETIVOS SUPERIORES RESPECTO A OTROS INDICADORES.
--	---	--	--	--	---

Serie de Información disponible: 2024:100

Medios de Verificación

INFORME ESTADÍSTICO DE TRABAJOS DE FORTALECIMIENTO EN MATERIA DE IMAGEN PÚBLICA INSTITUCIONAL; DIRECCIÓN DE IMAGEN PÚBLICA INSTITUCIONAL; FRECUENCIA DE MEDICIÓN MENSUAL; 2026

Fuentes de Información

DIRECCIÓN DE IMAGEN PÚBLICA INSTITUCIONAL

Determinación de Metas - Indicador

Línea Base			Meta y Periodo de Cumplimiento		Parámetros de Semaforización		
Valor	Año	Periodo	Valor	Periodo	> 95.00Y <= 115.00	>= 90.00Y <= 95.00	< 90.00Y > 115.00
100.00	2024	DICIEMBRE	100.00	DICIEMBRE			

Comportamiento del Indicador hacia la meta:REGULAR

Factibilidad: ALTA

Descripción de la Factibilidad: LA FACTIBILIDAD ES ALTA TODA VEZ QUE LA SECRETARÍA DE SEGURIDAD PÚBLICA REALIZA CAMPAÑAS INFORMATIVAS, BOLETINES Y MATERIALES GRÁFICOS; PARA GENERAR CONFIANZA EN LA CIUDADANÍA.

**E012 PREVENCIÓN SOCIAL DE LA VIOLENCIA Y LA
DELINCUENCIA
NIVEL COMPONENTE 2**

Metas de la Administración

Año	2025	2026	2027	2028	2029	2030
Valor	100.00	100.00				
Periodo	DICIEMBRE	DICIEMBRE				

Meta Anual

ENERO	FEBRERO	MARZO	ABRIL	MAYO	JUNIO	JULIO	AGOSTO	SEPTIEMBRE	OCTUBRE	NOVIEMBRE	DICIEMBRE
8.33	8.33	8.33	8.33	8.33	8.33	8.33	8.33	8.33	8.33	8.33	8.33
										Anual:	100.00

Variable (1)

Variable: NÚMERO DE ACCIONES DE FORTALECIMIENTO EN MATERIA DE IMAGEN PÚBLICA INSTITUCIONAL, PARA GENERAR CONFIANZA EN LA CIUDADANÍA DIFUNDIDAS.

Definición: MUESTRA LAS ACCIONES DE FORTALECIMIENTO EN MATERIA DE IMAGEN PÚBLICA INSTITUCIONAL TALES COMO CAMPAÑAS INFORMATIVAS, BOLETINES Y MATERIALES GRÁFICOS; PARA GENERAR CONFIANZA EN LA CIUDADANÍA DIFUNDIDAS.

Unidad de Medida: TRABAJO **Frecuencia de Medición:** MENSUAL **Desagregación Geográfica:** ESTATAL **Disponibilidad de la Información:** 31/12/2026

Meta Anual

ENERO	FEBRERO	MARZO	ABRIL	MAYO	JUNIO	JULIO	AGOSTO	SEPTIEMBRE	OCTUBRE	NOVIEMBRE	DICIEMBRE
19.00	19.00	19.00	19.00	19.00	19.00	19.00	19.00	19.00	19.00	19.00	19.00
										ANUAL:	228.00

Variable (2)

Variable: NÚMERO DE TRABAJOS DE FORTALECIMIENTO EN MATERIA DE IMAGEN PÚBLICA INSTITUCIONAL, PARA GENERAR CONFIANZA EN LA CIUDADANÍA PROGRAMADAS.

Definición: MUESTRA LOS TRABAJOS DE FORTALECIMIENTO EN MATERIA DE IMAGEN PÚBLICA INSTITUCIONAL TALES COMO CAMPAÑAS INFORMATIVAS, BOLETINES Y MATERIALES GRÁFICOS; PARA GENERAR CONFIANZA EN LA CIUDADANÍA PROGRAMADAS.

Unidad de Medida: TRABAJO **Frecuencia de Medición:** MENSUAL **Desagregación Geográfica:** ESTATAL **Disponibilidad de la Información:** 31/12/2026

Meta Anual

ENERO	FEBRERO	MARZO	ABRIL	MAYO	JUNIO	JULIO	AGOSTO	SEPTIEMBRE	OCTUBRE	NOVIEMBRE	DICIEMBRE
228.00	228.00	228.00	228.00	228.00	228.00	228.00	228.00	228.00	228.00	228.00	228.00
										ANUAL:	228.00

E012 PREVENCIÓN SOCIAL DE LA VIOLENCIA Y LA
DELINCUENCIA
NIVEL COMPONENTE 3

Datos de Identificación del Programa Presupuestario (PP)

Responsable del PP	Instancia(s) Ejecutora(s)
Ramo: 05 SEGURIDAD PÚBLICA	069 SECRETARÍA DE SEGURIDAD PÚBLICA
Institución: 069 SECRETARÍA DE SEGURIDAD PÚBLICA	
Unidad Responsable: 5200 DIRECCIÓN GENERAL DE VINCULACIÓN, PREVENCIÓN DEL DELITO, VIOLENCIA DE GÉNERO CONTRA LAS MUJERES Y RELACIONES PÚBLICAS	
Población Objetivo: HABITANTES QUE RESIDEN EN LOS MUNICIPIOS DEL ESTADO DE PUEBLA CON MAYOR INCIDENCIA DELICTIVA DE DELITOS COMETIDOS CONTRA LA LIBERTAD Y LA SEGURIDAD SEXUAL, CONTRA EL PATRIMONIO Y CONTRA LA FAMILIA.	

Alineación

Plan Estatal de Desarrollo
Eje: 03 ESTADO DE DERECHO, SEGURIDAD Y JUSTICIA
Temática: 02 SEGURIDAD PÚBLICA
Objetivo: 01 REDUCIR LA INCIDENCIA DELICTIVA PARA CONSTRUIR UNA PUEBLA SEGURA CON PAZ SOCIAL.
Estrategia: 03 PREVENCIÓN SOCIAL DEL DELITO Y RECONSTRUCCIÓN DEL TEJIDO SOCIAL.
Línea de Acción: 01 DESARROLLAR DIAGNÓSTICOS Y MAPAS DE RIESGO.
Línea de Acción: 02 PROMOVER CAMPAÑAS DE SENSIBILIZACIÓN CIUDADANA PARA FOMENTAR UNA CULTURA DE PAZ.
Línea de Acción: 03 FORTALECER MECANISMOS DE PARTICIPACIÓN CIUDADANA QUE FOMENTEN LA CONFIANZA EN LA AUTORIDAD POLICIAL.
Línea de Acción: 06 IMPULSAR ACCIONES PARA PREVENIR, ATENDER Y DISMINUIR LA VIOLENCIA CONTRA LAS MUJERES.

Resumen Narrativo

SERVICIOS DE ATENCIÓN ESPECIALIZADA A MUJERES VÍCTIMAS DE VIOLENCIA DE GÉNERO OTORGADOS.

Datos de Identificación del Indicador

Indicador: PORCENTAJE DE SERVICIOS ESPECIALIZADOS PARA MUJERES VÍCTIMAS DE VIOLENCIA DE GÉNERO EN SITUACIÓN DE RIESGO, DE LOS MUNICIPIOS DEL ESTADO DE PUEBLA CON MAYOR INCIDENCIA DELICTIVA OTORGADOS.				
Definición: EL INDICADOR MUESTRA EL NÚMERO DE SERVICIOS ESPECIALIZADOS TALES COMO ACOMPAÑAMIENTOS JURÍDICOS, AUXILIOS Y TRASLADOS DE CANALIZACIÓN; PARA MUJERES VÍCTIMAS DE VIOLENCIA DE GÉNERO EN SITUACIÓN DE RIESGO OTORGADOS, DIVIDIDO ENTRE EL TOTAL DE SERVICIOS PROGRAMADOS DURANTE EL EJERCICIO.				
Tipo GESTION	Dimensión EFICIENCIA	Frecuencia de Medición TRIMESTRAL	Desagregación Geográfica ESTATAL	Tipo de Fórmula PORCENTAJE
Unidad de Medida PORCENTAJE		Método de Cálculo (V1/V2)*100	Área Responsable DIRECCIÓN DE LA UNIDAD DE ATENCIÓN INMEDIATA A LAS MUJERES	

Características del Indicador

Claridad CUMPLE	Relevancia CUMPLE	Economía CUMPLE	Monitoreable CUMPLE	Adecuado CUMPLE	Aporte Marginal CUMPLE
Justificación					
ES FÁCILMENTE COMPRENSIBLE POR LOS USUARIOS NO ESPECIALIZADOS.	EXPRESA ELEMENTOS SIGNIFICATIVOS PARA LA MEDICIÓN DEL OBJETIVO SUPERIOR DEL PROGRAMA.	LA INFORMACIÓN NECESARIA PARA GENERAR EL INDICADOR ESTÁ DISPONIBLE DE MANERA GRATUITA.	LA INFORMACIÓN QUE COMPONE EL INDICADOR ESTÁ DISPONIBLE PARA TODO EL PÚBLICO, POR LO TANTO, ES REPLICABLE.	ES SENCILLO DE CALCULAR Y COMPRENDER, Y ES CONGRUENTE CON LAS METAS.	ES EL INDICADOR MÁS ÚTIL PARA MEDIR EL AVANCE DE LOS OBJETIVOS SUPERIORES RESPECTO A OTROS INDICADORES.

Serie de Información disponible: 2024:100.

Medios de Verificación	Fuentes de Información
INFORME SOBRE LOS SERVICIOS DE ATENCIÓN ESPECIALIZADA OTORGADOS A MUJERES VÍCTIMAS DE VIOLENCIA DE GÉNERO; DIRECCIÓN DE LA UNIDAD DE ATENCIÓN INMEDIATA A LAS MUJERES; FRECUENCIA DE MEDICIÓN TRIMESTRAL; 2026	DIRECCIÓN DE LA UNIDAD DE ATENCIÓN INMEDIATA A LAS MUJERES

Determinación de Metas - Indicador

Línea Base			Meta y Periodo de Cumplimiento		Parámetros de Semaforización		
Valor	Año	Periodo	Valor	Periodo	> 95.00Y <= 115.00	>= 90.00Y <= 95.00	< 90.00Y > 115.00
100.00	2024	DICIEMBRE	100.00	DICIEMBRE			
Comportamiento del Indicador hacia la meta:REGULAR					Factibilidad: ALTA		
Descripción de la Factibilidad:		LA FACTIBILIDAD ES ALTA, TODA VEZ QUE LA ENTREGA DE LOS SERVICIOS DEPENDE MAYORITARIAMENTE DE LA DEMANDA DE LAS VÍCTIMAS DE VIOLENCIA DE GÉNERO, LA CUAL, ACTUALMENTE REFLEJA UNA TENDENCIA AL ALZA.					

E012 PREVENCIÓN SOCIAL DE LA VIOLENCIA Y LA
DELINCUENCIA
NIVEL COMPONENTE 3

Metas de la Administración											
Año	2025	2026	2027		2028		2029		2030		
Valor	100.00	100.00									
Periodo	DICIEMBRE	DICIEMBRE									
Meta Anual											
ENERO	FEBRERO	MARZO	ABRIL	MAYO	JUNIO	JULIO	AGOSTO	SEPTIEMBRE	OCTUBRE	NOVIEMBRE	DICIEMBRE
		25.00			25.00			25.00			25.00
										Anual:	100.00
Variable (1)											
Variable: NÚMERO DE SERVICIOS ESPECIALIZADOS PARA MUJERES VÍCTIMAS DE VIOLENCIA DE GÉNERO EN SITUACIÓN DE RIESGO OTORGADOS.											
Definición: MUESTRA LOS SERVICIOS ESPECIALIZADOS TALES COMO ACOMPAÑAMIENTOS JURÍDICOS, AUXILIOS Y TRASLADOS DE CANALIZACIÓN; PARA MUJERES VÍCTIMAS DE VIOLENCIA DE GÉNERO EN SITUACIÓN DE RIESGO OTORGADOS.											
Unidad de Medida:		Frecuencia de Medición:		Desagregación Geográfica:			Disponibilidad de la Información:				
SERVICIO		TRIMESTRAL		ESTATAL			31/12/2026				
Meta Anual											
ENERO	FEBRERO	MARZO	ABRIL	MAYO	JUNIO	JULIO	AGOSTO	SEPTIEMBRE	OCTUBRE	NOVIEMBRE	DICIEMBRE
		3.00			3.00			3.00			3.00
										ANUAL:	12.00
Variable (2)											
Variable: NÚMERO DE SERVICIOS ESPECIALIZADOS PARA MUJERES VÍCTIMAS DE VIOLENCIA DE GÉNERO EN SITUACIÓN DE RIESGO PROGRAMADOS.											
Definición: MUESTRA LOS SERVICIOS ESPECIALIZADOS TALES COMO ACOMPAÑAMIENTOS JURÍDICOS, AUXILIOS Y TRASLADOS DE CANALIZACIÓN; PARA MUJERES VÍCTIMAS DE VIOLENCIA DE GÉNERO EN SITUACIÓN DE RIESGO PROGRAMADOS.											
Unidad de Medida:		Frecuencia de Medición:		Desagregación Geográfica:			Disponibilidad de la Información:				
SERVICIO		TRIMESTRAL		ESTATAL			31/12/2026				
Meta Anual											
ENERO	FEBRERO	MARZO	ABRIL	MAYO	JUNIO	JULIO	AGOSTO	SEPTIEMBRE	OCTUBRE	NOVIEMBRE	DICIEMBRE
		12.00			12.00			12.00			12.00
										ANUAL:	12.00

Datos de Identificación del Programa Presupuestario (PP)

Responsable del PP	Instancia(s) Ejecutora(s)
Ramo: 05 SEGURIDAD PÚBLICA	069 SECRETARÍA DE SEGURIDAD PÚBLICA
Institución: 069 SECRETARÍA DE SEGURIDAD PÚBLICA	
Unidad Responsable: 3000 SUBSECRETARÍA DE CENTROS PENITENCIARIOS	
Población Objetivo: PERSONAS PRIVADAS DE LA LIBERTAD Y PERSONAS ADOLESCENTES EN CONFLICTO CON LA LEY PENAL DEL SISTEMA DE CENTROS PENITENCIARIOS DEL ESTADO DE PUEBLA.	

Alineación

Plan Estatal de Desarrollo

- Eje:** 03 ESTADO DE DERECHO, SEGURIDAD Y JUSTICIA
- Temática:** 02 SEGURIDAD PÚBLICA
- Objetivo:** 01 REDUCIR LA INCIDENCIA DELICTIVA PARA CONSTRUIR UNA PUEBLA SEGURA CON PAZ SOCIAL.
- Estrategia:** 01 COORDINACIÓN ESTRATÉGICA ENTRE LOS TRES ÓRDENES DE GOBIERNO.
- Línea de Acción:** 01 FORTALECER EL MANDO COORDINADO.
- Estrategia:** 03 PREVENCIÓN SOCIAL DEL DELITO Y RECONSTRUCCIÓN DEL TEJIDO SOCIAL.
- Línea de Acción:** 04 MEJORAR LAS CONDICIONES PENITENCIARIAS Y DE REINSERCIÓN SOCIAL.
- Línea de Acción:** 05 PROMOVER LA JUSTICIA EQUITATIVA Y EL CUMPLIMIENTO DE LOS DERECHOS HUMANOS.
- Línea de Acción:** 06 IMPULSAR ACCIONES PARA PREVENIR, ATENDER Y DISMINUIR LA VIOLENCIA CONTRA LAS MUJERES.

Resumen Narrativo

CONTRIBUIR AL FORTALECIMIENTO DE LA ADMINISTRACIÓN DEL SISTEMA PENITENCIARIO MEDIANTE LA APLICACIÓN DE POLÍTICAS QUE PROMUEVAN EL RESPETO A LOS DERECHOS HUMANOS DE LAS PERSONAS PRIVADAS DE LA LIBERTAD Y LAS PERSONAS ADOLESCENTES EN CONFLICTO CON LA LEY PENAL.

Datos de Identificación del Indicador

Indicador: CALIFICACIÓN OBTENIDA POR EL ESTADO DE PUEBLA EN EL DIAGNÓSTICO NACIONAL DE SUPERVISIÓN PENITENCIARIA.				
Definición: EL INDICADOR SEÑALA LAS CONDICIONES DE LOS CENTROS PENITENCIARIOS, Y DEL TRATO A LAS PERSONAS PRIVADAS DE LA LIBERTAD; ASIMISMO, PERMITE MONITOREAR LOS AVANCES DE ATENCIÓN DE LAS OBSERVACIONES REALIZADAS EN EDICIONES ANTERIORES. PARA ELLO, LA COMISIÓN NACIONAL DE LOS DERECHOS HUMANOS EVALÚA DIFERENTES ASPECTOS DE LOS SISTEMAS PENITENCIARIOS DE LAS ENTIDADES FEDERATIVAS.				
Tipo ESTRATEGICO	Dimensión EFICACIA	Frecuencia de Medición ANUAL	Desagregación Geográfica ESTATAL	Tipo de Fórmula OTRAS
Unidad de Medida CALIFICACIÓN		Método de Cálculo DATO ABSOLUTO	Área Responsable SUBSECRETARÍA DE CENTROS PENITENCIARIOS.	

Características del Indicador

Claridad CUMPLE	Relevancia CUMPLE	Economía CUMPLE	Monitoreable CUMPLE	Adecuado CUMPLE	Aporte Marginal CUMPLE
Justificación					
ES FÁCILMENTE COMPRENSIBLE POR LOS USUARIOS NO ESPECIALIZADOS.	EXPRESA ELEMENTOS SIGNIFICATIVOS PARA LA MEDICIÓN DEL OBJETIVO SUPERIOR DEL PROGRAMA.	LA INFORMACIÓN NECESARIA PARA GENERAR EL INDICADOR ESTÁ DISPONIBLE DE MANERA GRATUITA.	LA INFORMACIÓN QUE COMPONE EL INDICADOR ESTÁ DISPONIBLE PARA TODO EL PÚBLICO, POR LO TANTO, ES REPLICABLE.	ES SENCILLO DE CALCULAR Y COMPRENDER, Y ES CONGRUENTE CON LAS METAS.	ES EL INDICADOR MÁS ÚTIL PARA MEDIR EL AVANCE DE LOS OBJETIVOS SUPERIORES RESPECTO A OTROS INDICADORES.

Serie de Información disponible: 2019: 6.05, 2020: 6.03; 2021: 5.94, 2022:5.21, 2023: 5.02, 2024:5.35.

Medios de Verificación

Fuentes de Información

DIAGNÓSTICO NACIONAL DE SUPERVISIÓN PENITENCIARIA; COMISIÓN NACIONAL DE LOS DERECHOS HUMANOS (CNDH); FRECUENCIA DE MEDICIÓN ANUAL ; <https://www.cndh.org.mx/web/diagnostico-nacional-de-supervision-penitenciaria> RUTA: 2024> PDF> PÁGINA 227; 2019- 2024

COMISIÓN NACIONAL DE LOS DERECHOS HUMANOS (CNDH).

Determinación de Metas - Indicador

Línea Base			Meta y Periodo de Cumplimiento		Parámetros de Semaforización		
Valor	Año	Periodo	Valor	Periodo	> 8.70Y<=9.00	>=5.40Y<=5.70	< 5.40Y > 5.00
6.05	2019	DICIEMBRE	6.00	DICIEMBRE			

Comportamiento del Indicador hacia la meta:ASCENDENTE **Factibilidad:** MEDIA

Descripción de la Factibilidad: LA FACTIBILIDAD ES MEDIA TODA VEZ QUE EL ADECUADO FUNCIONAMIENTO DEL SISTEMA PENITENCIARIO ES MULTIFACTORIAL, YA QUE INVOLUCRA LA CREACIÓN Y APLICACIÓN DE POLÍTICAS DE REINSERCIÓN SOCIAL, REHABILITACIÓN DE INFRAESTRUCTURA Y VIGILANCIA EFICIENTE DE LOS COMPLEJOS PENITENCIARIOS.

E013 ADMINISTRACIÓN DEL SISTEMA PENITENCIARIO

NIVEL FIN

Metas de la Administración

Año	2025	2026	2027	2028	2029	2030
Valor	6.00	6.00				
Periodo	DICIEMBRE	DICIEMBRE				

Meta Anual

ENERO	FEBRERO	MARZO	ABRIL	MAYO	JUNIO	JULIO	AGOSTO	SEPTIEMBRE	OCTUBRE	NOVIEMBRE	DICIEMBRE
											6.00
										Anual:	6.00

Variable (1)

Variable: CALIFICACIÓN OBTENIDA POR EL ESTADO DE PUEBLA EN EL DIAGNÓSTICO NACIONAL DE SUPERVISIÓN PENITENCIARIA.
Definición: MUESTRA LA CALIFICACIÓN EMITIDA POR LA COMISIÓN NACIONAL DE LOS DERECHOS HUMANOS, RESULTADO DE LA EVALUACIÓN DE CINCO RUBROS RELACIONADOS CON LOS SISTEMAS PENITENCIARIOS: I. ASPECTOS QUE GARANTIZAN LA INTEGRIDAD DE LAS PERSONAS PRIVADAS DE LA LIBERTAD; II. ASPECTOS QUE GARANTIZAN UNA ESTANCIA DIGNA; III. CONDICIONES DE GOBERNABILIDAD; IV. REINSERCIÓN SOCIAL DE LAS PERSONAS PRIVADAS DE LA LIBERTAD; Y V. GRUPOS DE PERSONAS PRIVADAS DE LA LIBERTAD CON NECESIDADES ESPECÍFICAS.

Unidad de Medida: CALIFICACIÓN
Frecuencia de Medición: ANUAL
Desagregación Geográfica: ESTATAL
Disponibilidad de la Información: 31/12/2026

Meta Anual

ENERO	FEBRERO	MARZO	ABRIL	MAYO	JUNIO	JULIO	AGOSTO	SEPTIEMBRE	OCTUBRE	NOVIEMBRE	DICIEMBRE
											6.00
										ANUAL:	6.00

Datos de Identificación del Programa Presupuestario (PP)

Responsable del PP	Instancia(s) Ejecutora(s)
Ramo: 05 SEGURIDAD PÚBLICA	069 SECRETARÍA DE SEGURIDAD PÚBLICA
Institución: 069 SECRETARÍA DE SEGURIDAD PÚBLICA	
Unidad Responsable: 3000 SUBSECRETARÍA DE CENTROS PENITENCIARIOS	
Población Objetivo: PERSONAS PRIVADAS DE LA LIBERTAD Y PERSONAS ADOLESCENTES EN CONFLICTO CON LA LEY PENAL DEL SISTEMA DE CENTROS PENITENCIARIOS DEL ESTADO DE PUEBLA.	

Alineación

Plan Estatal de Desarrollo

Eje: 03 ESTADO DE DERECHO, SEGURIDAD Y JUSTICIA
Temática:02 SEGURIDAD PÚBLICA
Objetivo: 01 REDUCIR LA INCIDENCIA DELICTIVA PARA CONSTRUIR UNA PUEBLA SEGURA CON PAZ SOCIAL.
Estrategia: 01 COORDINACIÓN ESTRATÉGICA ENTRE LOS TRES ÓRDENES DE GOBIERNO.
Línea de Acción: 01 FORTALECER EL MANDO COORDINADO.
Estrategia: 03 PREVENCIÓN SOCIAL DEL DELITO Y RECONSTRUCCIÓN DEL TEJIDO SOCIAL.
Línea de Acción: 04 MEJORAR LAS CONDICIONES PENITENCIARIAS Y DE REINSERCIÓN SOCIAL.
Línea de Acción: 05 PROMOVER LA JUSTICIA EQUITATIVA Y EL CUMPLIMIENTO DE LOS DERECHOS HUMANOS.
Línea de Acción: 06 IMPULSAR ACCIONES PARA PREVENIR, ATENDER Y DISMINUIR LA VIOLENCIA CONTRA LAS MUJERES.

Resumen Narrativo

PERSONAS PRIVADAS DE LA LIBERTAD Y PERSONAS ADOLESCENTES EN CONFLICTO CON LA LEY PENAL DEL SISTEMA DE CENTROS PENITENCIARIOS DEL ESTADO DE PUEBLA CUENTAN CON UNA EFICIENTE APLICACIÓN DE POLÍTICAS QUE PROMUEVEN EL RESPETO A LOS DERECHOS HUMANOS.

Datos de Identificación del Indicador

Indicador: TASA DE INCIDENCIA DELICTIVA AL INTERIOR DE LOS CENTROS PENITENCIARIOS ESTATALES DEL ESTADO DE PUEBLA.				
Definición: EL INDICADOR MUESTRA LOS DELITOS COMETIDOS POR CADA 100 MIL PERSONAS PRIVADAS DE LA LIBERTAD, AL INTERIOR DE LOS CENTROS PENITENCIARIOS ESTATALES Y EL CENTRO DE INTERNAMIENTO ESPECIALIZADO PARA ADOLESCENTES; LO CUAL SIRVE PARA OBSERVAR LA OCURRENCIA DE DELITOS EN COMPARACIÓN CON OTROS CENTROS PENITENCIARIOS, O DEMARCACIONES TERRITORIALES, Y ASÍ DIMENSIONAR EL GRADO EN EL QUE AFECTA ESTA PROBLEMÁTICA A LA POSIBLE VULNERACIÓN DE LOS DERECHOS HUMANOS DE LAS PERSONAS PRIVADAS DE LA LIBERTAD.				
Tipo ESTRATEGICO	Dimensión EFICACIA	Frecuencia de Medición ANUAL	Desagregación Geográfica ESTATAL	Tipo de Fórmula TASA
Unidad de Medida TASA		Método de Cálculo (V1/V2)*BASE	Área Responsable SUBSECRETARÍA DE CENTROS PENITENCIARIOS.	

Características del Indicador

Claridad CUMPLE	Relevancia CUMPLE	Economía CUMPLE	Monitoreable CUMPLE	Adecuado CUMPLE	Aporte Marginal NO_APLICA
--------------------	----------------------	--------------------	------------------------	--------------------	------------------------------

Justificación

ES FÁCILMENTE COMPRENSIBLE POR LOS USUARIOS NO ESPECIALIZADOS.	EXPRESA ELEMENTOS SIGNIFICATIVOS PARA LA MEDICIÓN DEL OBJETIVO SUPERIOR DEL PROGRAMA.	LA INFORMACIÓN NECESARIA PARA GENERAR EL INDICADOR ESTÁ DISPONIBLE DE MANERA GRATUITA.	LA INFORMACIÓN QUE COMPONE EL INDICADOR ESTÁ DISPONIBLE PARA TODO EL PÚBLICO, POR LO TANTO, ES REPLICABLE.	ES SENCILLO DE CALCULAR Y COMPRENDER, Y ES CONGRUENTE CON LAS METAS.	SOLO SE UTILIZA UN INDICADOR.
--	---	--	--	--	-------------------------------

Serie de Información disponible: 2023:146,133.1, 2024: 148,358.4.

Medios de Verificación	Fuentes de Información
CENSO NACIONAL DE SISTEMAS PENITENCIARIOS ESTATALES (CNSIPEE); INSTITUTO NACIONAL DE ESTADÍSTICA Y GEOGRAFÍA (INEGI); FRECUENCIA DE MEDICIÓN ANUAL; https://www.inegi.org.mx/programas/cnsipee/ RUTA: DOCUMENTACIÓN> RESULTADOS GENERALES> PDF> PÁGINA 26> PUE TOTAL> (2024:7,627), PÁGINA 37> PUE (2024:10,647); 2024	INSTITUTO NACIONAL DE ESTADÍSTICA Y GEOGRAFÍA (INEGI).

Determinación de Metas - Indicador

Línea Base			Meta y Periodo de Cumplimiento		Parámetros de Semaforización		
Valor	Año	Periodo	Valor	Periodo	<=118056.74Y<=132616.36	>132616.36Y<=160535.59	< 118056.74Y > 160535.59
146,133.10	2023	DICIEMBRE	139,596.17	DICIEMBRE			
Comportamiento del Indicador hacia la meta:DESCENDENTE					Factibilidad: MEDIA		
Descripción de la Factibilidad:		LA FACTIBILIDAD ES MEDIA DERIVADO DE LA APLICACIÓN DE POLÍTICAS DE REINSERCIÓN SOCIAL, AUNADO A LA REHABILITACIÓN DE INFRAESTRUCTURA Y EL FORTALECIMIENTO DE LA VIGILANCIA EN LOS COMPLEJOS PENITENCIARIOS.					

E013 ADMINISTRACIÓN DEL SISTEMA PENITENCIARIO
NIVEL PROPÓSITO

Metas de la Administración											
Año	2025	2026	2027	2028	2029	2030					
Valor	139596.17	139596.17									
Periodo	DICIEMBRE	DICIEMBRE									
Meta Anual											
ENERO	FEBRERO	MARZO	ABRIL	MAYO	JUNIO	JULIO	AGOSTO	SEPTIEMBRE	OCTUBRE	NOVIEMBRE	DICIEMBRE
Anual:											139,596.17 139,596.17

Variable (1)											
Variable: NÚMERO DE DELITOS COMETIDOS AL INTERIOR DE LOS CENTROS PENITENCIARIOS ESTATALES.											
Definición: TOTAL DE DELITOS COMETIDOS POR LAS PERSONAS PRIVADAS DE LA LIBERTAD Y PERSONAS ADOLESCENTES EN CONFLICTO CON LA LEY PENAL, AL INTERIOR DE LOS CENTROS PENITENCIARIOS ESTATALES DE PUEBLA, TEPEXI DE RODRÍGUEZ Y CIUDAD SERDÁN Y DEL CENTRO DE INTERNAMIENTO ESPECIALIZADO PARA ADOLESCENTES.											
Unidad de Medida:			Frecuencia de Medición:			Desagregación Geográfica:			Disponibilidad de la Información:		
DELITO			ANUAL			ESTATAL			31/12/2026		
Meta Anual											
ENERO	FEBRERO	MARZO	ABRIL	MAYO	JUNIO	JULIO	AGOSTO	SEPTIEMBRE	OCTUBRE	NOVIEMBRE	DICIEMBRE
ANUAL:											10,647.00 10,647.00

Variable (2)											
Variable: NÚMERO DE PERSONAS PRIVADAS DE LA LIBERTAD Y PERSONAS ADOLESCENTES EN CONFLICTO CON LA LEY PENAL.											
Definición: TOTAL DE LA POBLACIÓN PENITENCIARIA DE LOS CENTROS PENITENCIARIOS ESTATALES DE PUEBLA, TEPEXI DE RODRÍGUEZ Y CIUDAD SERDÁN Y DEL CENTRO DE INTERNAMIENTO ESPECIALIZADO PARA ADOLESCENTES.											
Unidad de Medida:			Frecuencia de Medición:			Desagregación Geográfica:			Disponibilidad de la Información:		
PERSONA			ANUAL			ESTATAL			31/12/2026		
Meta Anual											
ENERO	FEBRERO	MARZO	ABRIL	MAYO	JUNIO	JULIO	AGOSTO	SEPTIEMBRE	OCTUBRE	NOVIEMBRE	DICIEMBRE
											7,627.00
ANUAL:											7,627.00

Datos de Identificación del Programa Presupuestario (PP)

Responsable del PP

Instancia(s) Ejecutora(s)

Ramo: 05 SEGURIDAD PÚBLICA

069 SECRETARÍA DE SEGURIDAD PÚBLICA

Institución: 069 SECRETARÍA DE SEGURIDAD PÚBLICA

Unidad Responsable: 3000 SUBSECRETARÍA DE CENTROS PENITENCIARIOS

Población Objetivo: PERSONAS PRIVADAS DE LA LIBERTAD Y PERSONAS ADOLESCENTES EN CONFLICTO CON LA LEY PENAL DEL SISTEMA DE CENTROS PENITENCIARIOS DEL ESTADO DE PUEBLA.

Alineación

Plan Estatal de Desarrollo

Eje: 03 ESTADO DE DERECHO, SEGURIDAD Y JUSTICIA

Temática: 02 SEGURIDAD PÚBLICA

Objetivo: 01 REDUCIR LA INCIDENCIA DELICTIVA PARA CONSTRUIR UNA PUEBLA SEGURA CON PAZ SOCIAL.

Estrategia: 01 COORDINACIÓN ESTRATÉGICA ENTRE LOS TRES ÓRDENES DE GOBIERNO.

Línea de Acción: 01 FORTALECER EL MANDO COORDINADO.

Estrategia: 03 PREVENCIÓN SOCIAL DEL DELITO Y RECONSTRUCCIÓN DEL TEJIDO SOCIAL.

Línea de Acción: 04 MEJORAR LAS CONDICIONES PENITENCIARIAS Y DE REINSERCIÓN SOCIAL.

Línea de Acción: 05 PROMOVER LA JUSTICIA EQUITATIVA Y EL CUMPLIMIENTO DE LOS DERECHOS HUMANOS.

Línea de Acción: 06 IMPULSAR ACCIONES PARA PREVENIR, ATENDER Y DISMINUIR LA VIOLENCIA CONTRA LAS MUJERES.

Resumen Narrativo

ESTRATEGIAS PARA LOGRAR UNA REINSERCIÓN SOCIAL INTEGRAL IMPLEMENTADAS.

Datos de Identificación del Indicador

Indicador: PORCENTAJE DE REINCIDENCIA DELICTIVA EN EL ESTADO DE PUEBLA.

Definición: EL INDICADOR MUESTRA LA PROPORCIÓN DE LAS PERSONAS EGRESADAS DE LOS CENTROS PENITENCIARIOS QUE COMETEN NUEVOS ACTOS DELICTIVOS, RESPECTO AL TOTAL DE PERSONAS EGRESADAS DE LOS CENTROS PENITENCIARIOS DURANTE EL AÑO.

Tipo	Dimensión	Frecuencia de Medición	Desagregación Geográfica	Tipo de Fórmula
GESTION	CALIDAD	SEMESTRAL	ESTATAL	PORCENTAJE
Unidad de Medida		Método de Cálculo	Área Responsable	
PORCENTAJE		$(V1/V2)*100$	SUBSECRETARÍA DE CENTROS PENITENCIARIOS.	

Características del Indicador

Claridad	Relevancia	Economía	Monitoreable	Adecuado	Aporte Marginal
CUMPLE	CUMPLE	CUMPLE	CUMPLE	CUMPLE	CUMPLE

Justificación

ES FÁCILMENTE COMPRENSIBLE POR LOS USUARIOS NO ESPECIALIZADOS.	EXPRESA ELEMENTOS SIGNIFICATIVOS PARA LA MEDICIÓN DEL OBJETIVO SUPERIOR DEL PROGRAMA.	LA INFORMACIÓN NECESARIA PARA GENERAR EL INDICADOR ESTÁ DISPONIBLE DE MANERA GRATUITA.	LA INFORMACIÓN QUE COMPONE EL INDICADOR ESTÁ DISPONIBLE PARA TODO EL PÚBLICO, POR LO TANTO, ES REPLICABLE.	ES SENCILLO DE CALCULAR Y COMPRENDER, Y ES CONGRUENTE CON LAS METAS.	ES EL INDICADOR MÁS ÚTIL PARA MEDIR EL AVANCE DE LOS OBJETIVOS SUPERIORES RESPECTO A OTROS INDICADORES.
--	---	--	--	--	---

Serie de Información disponible: 2019: 2.37, 2020: 6.18, 2021: 6.12, 2022: 6.12, 2023: 6.12, 2024: 6.05.

Medios de Verificación

REPORTE ESTADÍSTICO DE EGRESOS Y REINGRESOS; SUBSECRETARÍA DE CENTROS PENITENCIARIOS; FRECUENCIA DE MEDICIÓN SEMESTRAL; 2026

Fuentes de Información

SUBSECRETARÍA DE CENTROS PENITENCIARIOS.

Determinación de Metas - Indicador

Línea Base			Meta y Periodo de Cumplimiento		Parámetros de Semaforización		
Valor	Año	Periodo	Valor	Periodo			
2.37	2019	DICIEMBRE	4.29	DICIEMBRE	>4.07Y<=4.93	>4.07Y<=4.93	<3.84Y>4.93

Comportamiento del Indicador hacia la meta: DESCENDENTE

Factibilidad: MEDIA

Descripción de la Factibilidad: LA FACTIBILIDAD ES MEDIA DERIVADO DE LA APLICACIÓN DE POLÍTICAS DE REINSERCIÓN SOCIAL Y EL INTERÉS QUE PRESENTEN LAS PERSONAS PRIVADAS DE LA LIBERTAD EN PARTICIPAR EN ELLAS Y APLICARLAS, UNA VEZ QUE OBTIENEN LA LIBERTAD.

Metas de la Administración						
Año	2025	2026	2027	2028	2029	2030
Valor	4.07	4.29				
Periodo	DICIEMBRE	DICIEMBRE				

Meta Anual											
ENERO	FEBRERO	MARZO	ABRIL	MAYO	JUNIO	JULIO	AGOSTO	SEPTIEMBRE	OCTUBRE	NOVIEMBRE	DICIEMBRE
					4.29						
Anual:											4.29

Variable (1)			
Variable: NÚMERO DE PERSONAS EGRESADAS DE LOS CENTROS PENITENCIARIOS QUE COMETEN ACTOS DELICTIVOS.			
Definición: MUESTRA EL TOTAL DE PERSONAS EGRESADAS DEL SISTEMA DE CENTROS PENITENCIARIOS DEL ESTADO DE PUEBLA QUE COMETEN ACTOS DELICTIVOS Y REINCIDEN DELICTIVAMENTE, REINGRESANDO AL SISTEMA PENITENCIARIO.			
Unidad de Medida:	Frecuencia de Medición:	Desagregación Geográfica:	Disponibilidad de la Información:
PERSONA	SEMESTRAL	ESTATAL	31/12/2026

Meta Anual											
ENERO	FEBRERO	MARZO	ABRIL	MAYO	JUNIO	JULIO	AGOSTO	SEPTIEMBRE	OCTUBRE	NOVIEMBRE	DICIEMBRE
					75.00						
ANUAL:											75.00 150.00

Variable (2)			
Variable: NÚMERO DE PERSONAS EGRESADAS DE LOS CENTROS PENITENCIARIOS.			
Definición: MUESTRA EL TOTAL DE PERSONAS EGRESADAS DEL SISTEMA DE CENTROS PENITENCIARIOS DEL ESTADO DE PUEBLA DURANTE EL AÑO.			
Unidad de Medida:	Frecuencia de Medición:	Desagregación Geográfica:	Disponibilidad de la Información:
PERSONA	SEMESTRAL	ESTATAL	31/12/2026

Meta Anual											
ENERO	FEBRERO	MARZO	ABRIL	MAYO	JUNIO	JULIO	AGOSTO	SEPTIEMBRE	OCTUBRE	NOVIEMBRE	DICIEMBRE
					1,750.00						
ANUAL:											1,750.00 3,500.00

Datos de Identificación del Programa Presupuestario (PP)

Responsable del PP	Instancia(s) Ejecutora(s)
Ramo: 05 SEGURIDAD PÚBLICA	069 SECRETARÍA DE SEGURIDAD PÚBLICA
Institución: 069 SECRETARÍA DE SEGURIDAD PÚBLICA	
Unidad Responsable: 3000 SUBSECRETARÍA DE CENTROS PENITENCIARIOS	
Población Objetivo: PERSONAS PRIVADAS DE LA LIBERTAD Y PERSONAS ADOLESCENTES EN CONFLICTO CON LA LEY PENAL DEL SISTEMA DE CENTROS PENITENCIARIOS DEL ESTADO DE PUEBLA.	

Alineación

Plan Estatal de Desarrollo

Eje: 03 ESTADO DE DERECHO, SEGURIDAD Y JUSTICIA
Temática: 02 SEGURIDAD PÚBLICA
Objetivo: 01 REDUCIR LA INCIDENCIA DELICTIVA PARA CONSTRUIR UNA PUEBLA SEGURA CON PAZ SOCIAL.
Estrategia: 01 COORDINACIÓN ESTRATÉGICA ENTRE LOS TRES ÓRDENES DE GOBIERNO.
Línea de Acción: 01 FORTALECER EL MANDO COORDINADO.
Estrategia: 03 PREVENCIÓN SOCIAL DEL DELITO Y RECONSTRUCCIÓN DEL TEJIDO SOCIAL.
Línea de Acción: 04 MEJORAR LAS CONDICIONES PENITENCIARIAS Y DE REINSECCIÓN SOCIAL.
Línea de Acción: 05 PROMOVER LA JUSTICIA EQUITATIVA Y EL CUMPLIMIENTO DE LOS DERECHOS HUMANOS.
Línea de Acción: 06 IMPULSAR ACCIONES PARA PREVENIR, ATENDER Y DISMINUIR LA VIOLENCIA CONTRA LAS MUJERES.

Resumen Narrativo

SERVICIOS EN MATERIA PROCESAL Y DE MEDIDAS CAUTELARES BRINDADOS.

Datos de Identificación del Indicador

Indicador: PORCENTAJE DE SERVICIOS EN MATERIA PROCESAL Y DE MEDIDAS CAUTELARES BRINDADOS.

Definición: EL INDICADOR MUESTRA EL NÚMERO DE SERVICIOS BRINDADOS EN MATERIA DE EVALUACIONES DE RIESGO PROCESAL, PLANES DE IDONEIDAD PARA IMPUTADOS Y ADOLESCENTES EN CONFLICTO CON LA LEY PENAL, ACCIONES DE SUPERVISIÓN DE MEDIDAS CAUTELARES Y DE LA SUSPENSIÓN CONDICIONAL DEL PROCESO, ACCIONES DE VIGILANCIA AL INTERIOR DE CASAS DE JUSTICIA Y JUZGADOS Y, TRASLADO DE LAS PERSONAS PRIVADAS DE LA LIBERTAD A RECINTOS JUDICIALES, DIVIDIDO ENTRE EL TOTAL DE SERVICIOS PROGRAMADOS DURANTE EL EJERCICIO.

Tipo GESTION	Dimensión EFICIENCIA	Frecuencia de Medición MENSUAL	Desagregación Geográfica ESTATAL	Tipo de Fórmula PORCENTAJE
Unidad de Medida PORCENTAJE		Método de Cálculo (V1/V2)*100	Área Responsable DIRECCIÓN DE MEDIDAS CAUTELARES Y POLICÍA ESTATAL PROCESAL.	

Características del Indicador

Claridad CUMPLE	Relevancia CUMPLE	Economía CUMPLE	Monitoreable CUMPLE	Adecuado CUMPLE	Aporte Marginal CUMPLE
---------------------------	-----------------------------	---------------------------	-------------------------------	---------------------------	----------------------------------

Justificación

ES FÁCILMENTE COMPRENSIBLE POR LOS USUARIOS NO ESPECIALIZADOS.	EXPRESA ELEMENTOS SIGNIFICATIVOS PARA LA MEDICIÓN DEL OBJETIVO SUPERIOR DEL PROGRAMA.	LA INFORMACIÓN NECESARIA PARA GENERAR EL INDICADOR ESTÁ DISPONIBLE DE MANERA GRATUITA.	LA INFORMACIÓN QUE COMPONE EL INDICADOR ESTÁ DISPONIBLE PARA TODO EL PÚBLICO, POR LO TANTO, ES REPLICABLE.	ES SENCILLO DE CALCULAR Y COMPRENDER, Y ES CONGRUENTE CON LAS METAS.	ES EL INDICADOR MÁS ÚTIL PARA MEDIR EL AVANCE DE LOS OBJETIVOS SUPERIORES RESPECTO A OTROS INDICADORES.
--	---	--	--	--	---

Serie de Información disponible: 2019: 100, 2020: 100, 2021:100, 2022:100, 2023:100, 2024: 100.

Medios de Verificación INFORME ESTADÍSTICO DE SERVICIOS EN MATERIA PROCESAL Y DE MEDIDAS CAUTELARES; DIRECCIÓN DE MEDIDAS CAUTELARES Y POLICÍA ESTATAL PROCESAL; FRECUENCIA DE MEDICIÓN MENSUAL; 2026	Fuentes de Información DIRECCIÓN DE MEDIDAS CAUTELARES Y POLICÍA ESTATAL PROCESAL.
---	--

Determinación de Metas - Indicador

Línea Base			Meta y Periodo de Cumplimiento		Parámetros de SemafORIZACIÓN		
Valor	Año	Periodo	Valor	Periodo	> 95.00Y <= 115.00	>= 90.00Y <= 95.00	< 90.00Y > 115.00
100.00	2019	DICIEMBRE	100.00	DICIEMBRE			

Comportamiento del Indicador hacia la meta:REGULAR

Factibilidad: ALTA

Descripción de la Factibilidad: LA FACTIBILIDAD ES ALTA TODA VEZ QUE EL OTORGAMIENTO DE LOS SERVICIOS DEPENDE DEL ORDENAMIENTO Y/O SOLICITUD POR PARTE DE AUTORIDADES JUDICIALES, MINISTERIOS PÚBLICOS, Y DEFENSORÍAS PRIVADAS Y PÚBLICAS, EN RAZÓN DE LOS REQUERIMIENTOS DEL SISTEMA PENAL.

E013 ADMINISTRACIÓN DEL SISTEMA PENITENCIARIO
NIVEL COMPONENTE 2

Metas de la Administración											
Año	2025	2026	2027	2028	2029	2030					
Valor	100.00	100.00									
Periodo	DICIEMBRE	DICIEMBRE									
Meta Anual											
ENERO	FEBRERO	MARZO	ABRIL	MAYO	JUNIO	JULIO	AGOSTO	SEPTIEMBRE	OCTUBRE	NOVIEMBRE	DICIEMBRE
7.47	8.00	8.70	8.12	8.59	8.48	8.29	8.08	8.85	9.10	8.82 Anual:	7.50 100.00
Variable (1)											
Variable: NÚMERO DE SERVICIOS EN MATERIA PROCESAL Y DE MEDIDAS CAUTELARES BRINDADOS.											
Definición: MUESTRA EL NÚMERO DE SERVICIOS BRINDADOS EN MATERIA DE EVALUACIONES DE RIESGO PROCESAL, PLANES DE IDONEIDAD PARA IMPUTADOS Y ADOLESCENTES EN CONFLICTO CON LA LEY PENAL, ACCIONES DE SUPERVISIÓN DE MEDIDAS CAUTELARES Y DE LA SUSPENSIÓN CONDICIONAL DEL PROCESO, ACCIONES DE VIGILANCIA AL INTERIOR DE CASAS DE JUSTICIA Y JUZGADOS Y, TRASLADO DE LAS PERSONAS PRIVADAS DE LA LIBERTAD A RECINTOS JUDICIALES.											
Unidad de Medida:			Frecuencia de Medición:			Desagregación Geográfica:			Disponibilidad de la Información:		
SERVICIO			MENSUAL			ESTATAL			31/12/2026		
Meta Anual											
ENERO	FEBRERO	MARZO	ABRIL	MAYO	JUNIO	JULIO	AGOSTO	SEPTIEMBRE	OCTUBRE	NOVIEMBRE	DICIEMBRE
10,133.00	10,854.00	11,804.00	11,022.00	11,653.00	11,505.00	11,254.00	10,964.00	12,006.00	12,355.00	11,976.00 ANUAL:	10,183.00 135,709.00
Variable (2)											
Variable: NÚMERO DE SERVICIOS EN MATERIA PROCESAL Y DE MEDIDAS CAUTELARES PROGRAMADOS.											
Definición: MUESTRA LOS SERVICIOS PROGRAMADOS EN MATERIA DE EVALUACIONES DE RIESGO PROCESAL, PLANES DE IDONEIDAD PARA IMPUTADOS Y ADOLESCENTES EN CONFLICTO CON LA LEY PENAL, ACCIONES DE SUPERVISIÓN DE MEDIDAS CAUTELARES Y DE LA SUSPENSIÓN CONDICIONAL DEL PROCESO, ACCIONES DE VIGILANCIA AL INTERIOR DE CASAS DE JUSTICIA Y JUZGADOS Y, TRASLADO DE LAS PERSONAS PRIVADAS DE LA LIBERTAD A RECINTOS JUDICIALES.											
Unidad de Medida:			Frecuencia de Medición:			Desagregación Geográfica:			Disponibilidad de la Información:		
SERVICIO			MENSUAL			ESTATAL			31/12/2026		
Meta Anual											
ENERO	FEBRERO	MARZO	ABRIL	MAYO	JUNIO	JULIO	AGOSTO	SEPTIEMBRE	OCTUBRE	NOVIEMBRE	DICIEMBRE
135,709.00	135,709.00	135,709.00	135,709.00	135,709.00	135,709.00	135,709.00	135,709.00	135,709.00	135,709.00	135,709.00 ANUAL:	135,709.00 135,709.00

Datos de Identificación del Programa Presupuestario (PP)

Responsable del PP	Instancia(s) Ejecutora(s)
Ramo: 05 SEGURIDAD PÚBLICA	069 SECRETARÍA DE SEGURIDAD PÚBLICA
Institución: 069 SECRETARÍA DE SEGURIDAD PÚBLICA	
Unidad Responsable: 3000 SUBSECRETARÍA DE CENTROS PENITENCIARIOS	
Población Objetivo: PERSONAS PRIVADAS DE LA LIBERTAD Y PERSONAS ADOLESCENTES EN CONFLICTO CON LA LEY PENAL DEL SISTEMA DE CENTROS PENITENCIARIOS DEL ESTADO DE PUEBLA.	

Alineación

Plan Estatal de Desarrollo

- Eje:** 03 ESTADO DE DERECHO, SEGURIDAD Y JUSTICIA
- Temática:** 02 SEGURIDAD PÚBLICA
- Objetivo:** 01 REDUCIR LA INCIDENCIA DELICTIVA PARA CONSTRUIR UNA PUEBLA SEGURA CON PAZ SOCIAL.
- Estrategia:** 01 COORDINACIÓN ESTRATÉGICA ENTRE LOS TRES ÓRDENES DE GOBIERNO.
- Línea de Acción:** 01 FORTALECER EL MANDO COORDINADO.
- Estrategia:** 03 PREVENCIÓN SOCIAL DEL DELITO Y RECONSTRUCCIÓN DEL TEJIDO SOCIAL.
- Línea de Acción:** 04 MEJORAR LAS CONDICIONES PENITENCIARIAS Y DE REINSERCIÓN SOCIAL.
- Línea de Acción:** 05 PROMOVER LA JUSTICIA EQUITATIVA Y EL CUMPLIMIENTO DE LOS DERECHOS HUMANOS.
- Línea de Acción:** 06 IMPULSAR ACCIONES PARA PREVENIR, ATENDER Y DISMINUIR LA VIOLENCIA CONTRA LAS MUJERES.

Resumen Narrativo

INTEGRIDAD Y ESTANCIA DIGNA DE LA POBLACIÓN PENITENCIARIA IMPLEMENTADAS.

Datos de Identificación del Indicador

Indicador: PORCENTAJE DE SOBREPOBLACIÓN PENITENCIARIA EN EL SISTEMA DE CENTROS PENITENCIARIOS DEL ESTADO DE PUEBLA.				
Definición: EL INDICADOR MUESTRA EL PORCENTAJE DE SOBREPOBLACIÓN EXISTENTE EN LOS CENTROS PENITENCIARIOS DEL ESTADO DE PUEBLA, EL DATO SE TOMA DEL CUADERNO MENSUAL DE INFORMACIÓN ESTADÍSTICA PENITENCIARIA NACIONAL, A CARGO DEL ÓRGANO ADMINISTRATIVO DESCONCENTRADO PREVENCIÓN Y REINSERCIÓN SOCIAL.				
Tipo GESTION	Dimensión EFICIENCIA	Frecuencia de Medición SEMESTRAL	Desagregación Geográfica ESTATAL	Tipo de Fórmula OTRAS
Unidad de Medida PORCENTAJE		Método de Cálculo DATO ABSOLUTO	Área Responsable SUBSECRETARÍA DE CENTROS PENITENCIARIOS.	

Características del Indicador

Claridad CUMPLE	Relevancia CUMPLE	Economía CUMPLE	Monitoreable CUMPLE	Adecuado CUMPLE	Aporte Marginal CUMPLE
Justificación					
ES FÁCILMENTE COMPRENSIBLE POR LOS USUARIOS NO ESPECIALIZADOS.	EXPRESA ELEMENTOS SIGNIFICATIVOS PARA LA MEDICIÓN DEL OBJETIVO SUPERIOR DEL PROGRAMA.	LA INFORMACIÓN NECESARIA PARA GENERAR EL INDICADOR ESTÁ DISPONIBLE DE MANERA GRATUITA.	LA INFORMACIÓN QUE COMPONE EL INDICADOR ESTÁ DISPONIBLE PARA TODO EL PÚBLICO, POR LO TANTO, ES REPLICABLE.	ES SENCILLO DE CALCULAR Y COMPRENDER, Y ES CONGRUENTE CON LAS METAS.	ES EL INDICADOR MÁS ÚTIL PARA MEDIR EL AVANCE DE LOS OBJETIVOS SUPERIORES RESPECTO A OTROS INDICADORES.

Serie de Información disponible: 2023: 13.19, 2024: 12.2.	Medios de Verificación PUBLICACIÓN DENOMINADA "CUADERNO MENSUAL DE INFORMACIÓN ESTADÍSTICA PENITENCIARIA NACIONAL"; PUBLICADA POR EL ÓRGANO ADMINISTRATIVO DESCONCENTRADO DE PREVENCIÓN Y READAPTACIÓN SOCIAL; INFORMACIÓN A RESGUARDO DE LA SUBSECRETARÍA DE CENTROS PENITENCIARIOS; FRECUENCIA DE MEDICIÓN SEMESTRAL; https://www.gob.mx/cms/uploads/attachment/file/1007875/CE_2025_06.pdf RUTA: PDF> PÁGINA 14> PUEBLA; 2025	Fuentes de Información ÓRGANO ADMINISTRATIVO DESCONCENTRADO DE PREVENCIÓN Y READAPTACIÓN SOCIAL.
--	---	--

Determinación de Metas - Indicador

Línea Base			Meta y Periodo de Cumplimiento		Parámetros de Semaforización		
Valor	Año	Periodo	Valor	Periodo	>6.80Y<=7.00	>7.60Y<=9.20	< 6.80Y > 9.20
13.19	2023	DICIEMBRE	8.00	DICIEMBRE			
Comportamiento del Indicador hacia la meta:DESCENDENTE					Factibilidad: BAJA		
Descripción de la Factibilidad:		LA FACTIBILIDAD ES BAJA TODA VEZ QUE DEPENDE DE LA INCIDENCIA DELICTIVA EN EL ESTADO Y DE LA COORDINACIÓN CON OTRAS DEPENDENCIAS PARA LA CONSTRUCCIÓN Y REHABILITACIÓN DE INFRAESTRUCTURA A FIN DE AUMENTAR LA CAPACIDAD INSTALADA DEL SISTEMA PENITENCIARIO.					

Metas de la Administración											
Año	2025	2026	2027		2028		2029		2030		
Valor	10.50	8.00									
Periodo	DICIEMBRE	DICIEMBRE									
Meta Anual											
ENERO	FEBRERO	MARZO	ABRIL	MAYO	JUNIO	JULIO	AGOSTO	SEPTIEMBRE	OCTUBRE	NOVIEMBRE	DICIEMBRE
					8.00						8.00
										Anual:	8.00
Variable (1)											
Variable: PORCENTAJE DE SOBREPoblación PENITENCIARIA EN EL SISTEMA DE CENTROS PENITENCIARIOS DEL ESTADO DE PUEBLA.											
Definición: MUESTRA EL PORCENTAJE DE SOBREPoblación EXISTENTE EN LOS CENTROS PENITENCIARIOS DEL ESTADO DE PUEBLA, EL DATO SE TOMA DEL CUADERNO MENSUAL DE INFORMACIÓN ESTADÍSTICA PENITENCIARIA NACIONAL, A CARGO DEL ÓRGANO ADMINISTRATIVO DESCONCENTRADO PREVENCIÓN Y REINSERCIÓN SOCIAL.											
Unidad de Medida:			Frecuencia de Medición:			Desagregación Geográfica:			Disponibilidad de la Información:		
PORCENTAJE			SEMESTRAL			ESTATAL			31/12/2026		
Meta Anual											
ENERO	FEBRERO	MARZO	ABRIL	MAYO	JUNIO	JULIO	AGOSTO	SEPTIEMBRE	OCTUBRE	NOVIEMBRE	DICIEMBRE
					8.00						8.00
										ANUAL:	8.00

Datos de Identificación del Programa Presupuestario (PP)

Responsable del PP

Instancia(s) Ejecutora(s)

Ramo: 05 SEGURIDAD PÚBLICA

069 SECRETARÍA DE SEGURIDAD PÚBLICA

Institución: 069 SECRETARÍA DE SEGURIDAD PÚBLICA

Unidad Responsable: 3000 SUBSECRETARÍA DE CENTROS PENITENCIARIOS

Población Objetivo: PERSONAS PRIVADAS DE LA LIBERTAD Y PERSONAS ADOLESCENTES EN CONFLICTO CON LA LEY PENAL DEL SISTEMA DE CENTROS PENITENCIARIOS DEL ESTADO DE PUEBLA.

Alineación

Plan Estatal de Desarrollo

Eje: 03 ESTADO DE DERECHO, SEGURIDAD Y JUSTICIA

Temática: 02 SEGURIDAD PÚBLICA

Objetivo: 01 REDUCIR LA INCIDENCIA DELICTIVA PARA CONSTRUIR UNA PUEBLA SEGURA CON PAZ SOCIAL.

Estrategia: 01 COORDINACIÓN ESTRATÉGICA ENTRE LOS TRES ÓRDENES DE GOBIERNO.

Línea de Acción: 01 FORTALECER EL MANDO COORDINADO.

Estrategia: 03 PREVENCIÓN SOCIAL DEL DELITO Y RECONSTRUCCIÓN DEL TEJIDO SOCIAL.

Línea de Acción: 04 MEJORAR LAS CONDICIONES PENITENCIARIAS Y DE REINSERCIÓN SOCIAL.

Línea de Acción: 05 PROMOVER LA JUSTICIA EQUITATIVA Y EL CUMPLIMIENTO DE LOS DERECHOS HUMANOS.

Línea de Acción: 06 IMPULSAR ACCIONES PARA PREVENIR, ATENDER Y DISMINUIR LA VIOLENCIA CONTRA LAS MUJERES.

Resumen Narrativo

SUPERVISIÓN DEL SISTEMA DE SEGURIDAD Y CUSTODIA PENITENCIARIA IMPLEMENTADA.

Datos de Identificación del Indicador

Indicador: PORCENTAJE DE SUPERVISIONES PENITENCIARIAS Y OPERATIVOS DE REVISIÓN IMPLEMENTADAS EN LOS CENTROS PENITENCIARIOS.

Definición: EL INDICADOR MUESTRA LAS SUPERVISIONES GENERALES EN SEGURIDAD OPERACIONAL; DE ARMAMENTO, EQUIPO DE RADIOCOMUNICACIÓN Y PROTECCIÓN; ESPECIALES; Y OPERATIVOS DE REVISIÓN AL INTERIOR Y EN EL PERÍMETRO DE LOS CENTROS PENITENCIARIOS DEL ESTADO DE PUEBLA, DIVIDIDO ENTRE LAS ACCIONES PROGRAMADAS.

Tipo	Dimensión	Frecuencia de Medición	Desagregación Geográfica	Tipo de Fórmula
GESTION	EFICIENCIA	MENSUAL	ESTATAL	PORCENTAJE
Unidad de Medida		Método de Cálculo	Área Responsable	
PORCENTAJE		(V1/V2)*100	DIRECCIÓN DE SUPERVISIÓN DE CENTROS PENITENCIARIOS.	

Características del Indicador

Claridad	Relevancia	Economía	Monitoreable	Adecuado	Aporte Marginal
CUMPLE	CUMPLE	CUMPLE	CUMPLE	CUMPLE	CUMPLE

Justificación

ES FÁCILMENTE COMPRENSIBLE POR LOS USUARIOS NO ESPECIALIZADOS.	EXPRESA ELEMENTOS SIGNIFICATIVOS PARA LA MEDICIÓN DEL OBJETIVO SUPERIOR DEL PROGRAMA.	LA INFORMACIÓN NECESARIA PARA GENERAR EL INDICADOR ESTÁ DISPONIBLE DE MANERA GRATUITA.	LA INFORMACIÓN QUE COMPONE EL INDICADOR ESTÁ DISPONIBLE PARA TODO EL PÚBLICO, POR LO TANTO, ES REPLICABLE.	ES SENCILLO DE CALCULAR Y COMPRENDER, Y ES CONGRUENTE CON LAS METAS.	ES EL INDICADOR MÁS ÚTIL PARA MEDIR EL AVANCE DE LOS OBJETIVOS SUPERIORES RESPECTO A OTROS INDICADORES.
--	---	--	--	--	---

Serie de Información disponible: 2024:100

Medios de Verificación

INFORME ESTADÍSTICO DE SUPERVISIONES Y OPERATIVOS DE REVISIÓN; DIRECCIÓN DE SUPERVISIÓN DE CENTROS PENITENCIARIOS; FRECUENCIA DE MEDICIÓN MENSUAL; 2026

Fuentes de Información

DIRECCIÓN DE SUPERVISIÓN DE CENTROS PENITENCIARIOS.

Determinación de Metas - Indicador

Línea Base			Meta y Periodo de Cumplimiento		Parámetros de Semaforización		
Valor	Año	Periodo	Valor	Periodo	>=95.00Y<=115.00	>=90.00Y<=95.00	< 90.00Y > 115.00
100.00	2024	DICIEMBRE	100.00	DICIEMBRE			

Comportamiento del Indicador hacia la meta:REGULAR

Factibilidad: ALTA

Descripción de la Factibilidad: LA FACTIBILIDAD ES ALTA TODA VEZ QUE LAS ACCIONES DE PROTECCIÓN Y VIGILANCIA SON ATRIBUCIÓN DE LA SUBSECRETARÍA DE CENTROS PENITENCIARIOS, ADEMÁS DE SER INDISPENSABLES PARA LAS PERSONAS PRIVADAS DE LA LIBERTAD.

E013 ADMINISTRACIÓN DEL SISTEMA PENITENCIARIO
NIVEL COMPONENTE 4

Metas de la Administración											
Año	2025	2026	2027	2028	2029	2030					
Valor	100.00	100.00									
Periodo	DICIEMBRE	DICIEMBRE									
Meta Anual											
ENERO	FEBRERO	MARZO	ABRIL	MAYO	JUNIO	JULIO	AGOSTO	SEPTIEMBRE	OCTUBRE	NOVIEMBRE	DICIEMBRE
8.33	8.33	8.33	8.33	8.33	8.33	8.33	8.33	8.33	8.33	8.33	8.33
										8.33 Anual:	8.33 100.00
Variable (1)											
Variable: NÚMERO DE SUPERVISIONES PENITENCIARIAS Y OPERATIVOS DE REVISIÓN IMPLEMENTADAS EN LOS CENTROS PENITENCIARIOS.											
Definición: MUESTRA LAS SUPERVISIONES GENERALES EN SEGURIDAD OPERACIONAL; DE ARMAMENTO, EQUIPO DE RADIOCOMUNICACIÓN Y PROTECCIÓN; ESPECIALES; Y OPERATIVOS DE REVISIÓN IMPLEMENTADAS AL INTERIOR Y EN EL PERÍMETRO DE LOS CENTROS PENITENCIARIOS DEL ESTADO DE PUEBLA.											
Unidad de Medida:			Frecuencia de Medición:			Desagregación Geográfica:			Disponibilidad de la Información:		
SUPERVISIÓN			MENSUAL			ESTATAL			31/12/2026		
Meta Anual											
ENERO	FEBRERO	MARZO	ABRIL	MAYO	JUNIO	JULIO	AGOSTO	SEPTIEMBRE	OCTUBRE	NOVIEMBRE	DICIEMBRE
5.00	5.00	5.00	5.00	5.00	5.00	5.00	5.00	5.00	5.00	5.00	5.00
										5.00 ANUAL:	5.00 60.00
Variable (2)											
Variable: NÚMERO DE SUPERVISIONES PENITENCIARIAS Y OPERATIVOS DE REVISIÓN PROGRAMADAS PARA LOS CENTROS PENITENCIARIOS.											
Definición: MUESTRA LAS SUPERVISIONES GENERALES EN SEGURIDAD OPERACIONAL; DE ARMAMENTO, EQUIPO DE RADIOCOMUNICACIÓN Y PROTECCIÓN; ESPECIALES; Y OPERATIVOS DE REVISIÓN PROGRAMADAS AL INTERIOR Y EN EL PERÍMETRO DE LOS CENTROS PENITENCIARIOS DEL ESTADO DE PUEBLA.											
Unidad de Medida:			Frecuencia de Medición:			Desagregación Geográfica:			Disponibilidad de la Información:		
SUPERVISIÓN			MENSUAL			ESTATAL			31/12/2026		
Meta Anual											
ENERO	FEBRERO	MARZO	ABRIL	MAYO	JUNIO	JULIO	AGOSTO	SEPTIEMBRE	OCTUBRE	NOVIEMBRE	DICIEMBRE
60.00	60.00	60.00	60.00	60.00	60.00	60.00	60.00	60.00	60.00	60.00	60.00
										60.00 ANUAL:	60.00 60.00

Datos de Identificación del Programa Presupuestario (PP)

Responsable del PP	Instancia(s) Ejecutora(s)
Ramo: 05 SEGURIDAD PÚBLICA	069 SECRETARÍA DE SEGURIDAD PÚBLICA
Institución: 069 SECRETARÍA DE SEGURIDAD PÚBLICA	
Unidad Responsable: 2000 SUBSECRETARÍA DE COORDINACIÓN Y OPERACIÓN POLICIAL	
Población Objetivo: HABITANTES QUE RESIDEN EN LOS MUNICIPIOS CON MAYOR INCIDENCIA DELICTIVA DEL ESTADO DE PUEBLA.	

Alineación

Plan Estatal de Desarrollo

Eje: 03 ESTADO DE DERECHO, SEGURIDAD Y JUSTICIA

Temática: 02 SEGURIDAD PÚBLICA

Objetivo: 01 REDUCIR LA INCIDENCIA DELICTIVA PARA CONSTRUIR UNA PUEBLA SEGURA CON PAZ SOCIAL.

Estrategia: 01 COORDINACIÓN ESTRATÉGICA ENTRE LOS TRES ÓRDENES DE GOBIERNO.

Línea de Acción: 01 FORTALECER EL MANDO COORDINADO.

Línea de Acción: 02 IMPULSAR MECANISMOS QUE INTEGREN CAPACIDADES INTERGUBERNAMENTALES.

Línea de Acción: 03 PROMOVER UN SISTEMA INTERINSTITUCIONAL DE INTELIGENCIA COMPARTIDA.

Estrategia: 02 PROFESIONALIZACIÓN Y EQUIPAMIENTO DE LAS FUERZAS DE SEGURIDAD.

Línea de Acción: 01 PROMOVER LA CAPACITACIÓN Y CERTIFICACIÓN POLICIAL.

Línea de Acción: 02 FORTALECER LAS CAPACIDADES TECNOLÓGICAS Y DE EQUIPAMIENTO ESTRATÉGICO.

Línea de Acción: 03 IMPULSAR LOS SISTEMAS DE EVALUACIÓN Y MEJORA CONTINUA EN EL DESEMPEÑO POLICIAL.

Estrategia: 03 PREVENCIÓN SOCIAL DEL DELITO Y RECONSTRUCCIÓN DEL TEJIDO SOCIAL.

Línea de Acción: 06 IMPULSAR ACCIONES PARA PREVENIR, ATENDER Y DISMINUIR LA VIOLENCIA CONTRA LAS MUJERES.

Resumen Narrativo

CONTRIBUIR A ALCANZAR UN ENTORNO DE JUSTICIA Y PAZ MEDIANTE LA MEJORA DE LAS CAPACIDADES Y COMPETENCIAS INSTITUCIONALES.

Datos de Identificación del Indicador

Indicador: NÚMERO DE PRESUNTOS DELITOS REGISTRADOS EN CARPETAS DE INVESTIGACIÓN INICIADAS EN LAS AGENCIAS DEL MINISTERIO PÚBLICO Y REPORTADAS POR LA PROCURADURÍA GENERAL DE JUSTICIA Y FISCALÍA GENERAL DEL ESTADO DE PUEBLA (INCIDENCIA DELICTIVA DEL FUERO COMÚN).

Definición: EL INDICADOR MUESTRA LA PRESUNTA OCURRENCIA DE DELITOS REGISTRADOS EN AVERIGUACIONES PREVIAS INICIADAS O CARPETAS DE INVESTIGACIÓN, REPORTADAS POR LAS PROCURADURÍAS DE JUSTICIA Y FISCALÍAS GENERALES DE LAS ENTIDADES FEDERATIVAS.

Tipo	Dimensión	Frecuencia de Medición	Desagregación Geográfica	Tipo de Fórmula
ESTRATEGICO	EFICACIA	ANUAL	ESTATAL	OTRAS
Unidad de Medida	Método de Cálculo	Área Responsable		
DELITO	DATO ABSOLUTO	4000 SUBSECRETARÍA DE INTELIGENCIA E INVESTIGACIÓN.		

Características del Indicador

Claridad	Relevancia	Economía	Monitoreable	Adecuado	Aporte Marginal
CUMPLE	CUMPLE	CUMPLE	CUMPLE	CUMPLE	NO_APLICA

Justificación

ES FÁCILMENTE COMPRENSIBLE POR LOS USUARIOS NO ESPECIALIZADOS.	EXPRESA ELEMENTOS SIGNIFICATIVOS PARA LA MEDICIÓN DEL OBJETIVO SUPERIOR DEL PROGRAMA.	LA INFORMACIÓN NECESARIA PARA GENERAR EL INDICADOR ESTÁ DISPONIBLE DE MANERA GRATUITA.	LA INFORMACIÓN QUE COMPONE EL INDICADOR ESTÁ DISPONIBLE PARA TODO EL PÚBLICO, POR LO TANTO, ES REPLICABLE.	ES SENCILLO DE CALCULAR Y COMPRENDER, Y ES CONGRUENTE CON LAS METAS.	NO HAY DOS INDICADORES.
--	---	--	--	--	-------------------------

Serie de Información disponible: 2022: 77,106; 2023: 76,206; 2024: 75,000.

Medios de Verificación

INCIDENCIA DELICTIVA DEL FUERO COMÚN, NUEVA METODOLOGÍA; SECRETARIADO EJECUTIVO DEL SISTEMA NACIONAL DE SEGURIDAD PÚBLICA (SESNSP); FRECUENCIA DE MEDICIÓN ANUAL; <https://www.gob.mx/sesnsplacciones-y-programas/datos-abiertos-de-incidencia-delictiva>

Fuentes de Información

SECRETARIADO EJECUTIVO DEL SISTEMA NACIONAL DE SEGURIDAD PÚBLICA (SESNSP).

Determinación de Metas - Indicador

Línea Base			Meta y Periodo de Cumplimiento		Parámetros de Semaforización		
Valor	Año	Periodo	Valor	Periodo			
77,106.00	2022	DICIEMBRE	74,500.00	DICIEMBRE	<=63325.00Y<=70775.00	>70775.00Y<=85675.00	< 63325.00Y > 85675.00

Comportamiento del Indicador hacia la meta:DESCENDENTE

Factibilidad: MEDIA

Descripción de la Factibilidad: LA FACTIBILIDAD ES MEDIA TODA VEZ QUE SE HAN IMPLEMENTADO ESTRATEGIAS PARA LA MEJORA INSTITUCIONAL Y EL COMBATE FRONTAL DE LA DELINCUENCIA EN LA ENTIDAD.

Metas de la Administración						
Año	2025	2026	2027	2028	2029	2030
Valor	74500.00	74500.00				
Periodo	DICIEMBRE	DICIEMBRE				

Meta Anual											
ENERO	FEBRERO	MARZO	ABRIL	MAYO	JUNIO	JULIO	AGOSTO	SEPTIEMBRE	OCTUBRE	NOVIEMBRE	DICIEMBRE
Anual:											74,500.00

Variable (1)											
Variable: NÚMERO DE DELITOS OCURRIDOS EN EL ESTADO DE PUEBLA DURANTE EL AÑO.											
Definición: TOTAL DE CARPETAS DE INVESTIGACIÓN INICIADAS POR LA COMISIÓN DE DELITOS DEL FUERO COMÚN EN TODAS SUS MODALIDADES EN LA ENTIDAD.											
Unidad de Medida:			Frecuencia de Medición:			Desagregación Geográfica:			Disponibilidad de la Información:		
DELITO			ANUAL			ESTATAL			31/12/2025		
Meta Anual											
ENERO	FEBRERO	MARZO	ABRIL	MAYO	JUNIO	JULIO	AGOSTO	SEPTIEMBRE	OCTUBRE	NOVIEMBRE	DICIEMBRE
											74,500.00
ANUAL:											74,500.00

Datos de Identificación del Programa Presupuestario (PP)

Responsable del PP	Instancia(s) Ejecutora(s)
Ramo: 05 SEGURIDAD PÚBLICA	069 SECRETARÍA DE SEGURIDAD PÚBLICA
Institución: 069 SECRETARÍA DE SEGURIDAD PÚBLICA	
Unidad Responsable: 2000 SUBSECRETARÍA DE COORDINACIÓN Y OPERACIÓN POLICIAL	
Población Objetivo: HABITANTES QUE RESIDEN EN LOS MUNICIPIOS CON MAYOR INCIDENCIA DELICTIVA DEL ESTADO DE PUEBLA.	

Alineación

Plan Estatal de Desarrollo

Eje: 03 ESTADO DE DERECHO, SEGURIDAD Y JUSTICIA

Temática: 02 SEGURIDAD PÚBLICA

Objetivo: 01 REDUCIR LA INCIDENCIA DELICTIVA PARA CONSTRUIR UNA PUEBLA SEGURA CON PAZ SOCIAL.

Estrategia: 01 COORDINACIÓN ESTRATÉGICA ENTRE LOS TRES ÓRDENES DE GOBIERNO.

Línea de Acción: 01 FORTALECER EL MANDO COORDINADO.

Línea de Acción: 02 IMPULSAR MECANISMOS QUE INTEGREN CAPACIDADES INTERGUBERNAMENTALES.

Línea de Acción: 03 PROMOVER UN SISTEMA INTERINSTITUCIONAL DE INTELIGENCIA COMPARTIDA.

Estrategia: 02 PROFESIONALIZACIÓN Y EQUIPAMIENTO DE LAS FUERZAS DE SEGURIDAD.

Línea de Acción: 01 PROMOVER LA CAPACITACIÓN Y CERTIFICACIÓN POLICIAL.

Línea de Acción: 02 FORTALECER LAS CAPACIDADES TECNOLÓGICAS Y DE EQUIPAMIENTO ESTRATÉGICO.

Línea de Acción: 03 IMPULSAR LOS SISTEMAS DE EVALUACIÓN Y MEJORA CONTINUA EN EL DESEMPEÑO POLICIAL.

Estrategia: 03 PREVENCIÓN SOCIAL DEL DELITO Y RECONSTRUCCIÓN DEL TEJIDO SOCIAL.

Línea de Acción: 06 IMPULSAR ACCIONES PARA PREVENIR, ATENDER Y DISMINUIR LA VIOLENCIA CONTRA LAS MUJERES.

Resumen Narrativo

HABITANTES DE LOS MUNICIPIOS CON MAYOR INCIDENCIA DELICTIVA CUENTAN CON UN EFICIENTE SISTEMA POLICIAL PARA EL COMBATE A LA DELINCUENCIA.

Datos de Identificación del Indicador

Indicador: RAZÓN DE POLICÍAS POR CADA MIL HABITANTES DEL ESTADO DE PUEBLA.

Definición: EL INDICADOR MUESTRA LA CANTIDAD DE ELEMENTOS OPERATIVOS DESTINADOS A EJERCER FUNCIONES DE SEGURIDAD PÚBLICA A NIVEL ESTATAL POR CADA MIL HABITANTES, FUE PROPUESTO POR LA ORGANIZACIÓN DE LAS NACIONES UNIDAS (ONU) PARA SEÑALAR EL ESTADO DE FUERZA MÍNIMO QUE DEBEN TENER LAS ENTIDADES PARA EJERCER LAS FUNCIONES DE SEGURIDAD PÚBLICA DE MANERA EFICIENTE., LA CIFRA ES REPORTADA POR EL INSTITUTO NACIONAL DE ESTADÍSTICA Y GEOGRAFÍA (INEGI) EN SU CENSO NACIONAL DE SEGURIDAD PÚBLICA ESTATAL (CNSPE).

Tipo	Dimensión	Frecuencia de Medición	Desagregación Geográfica	Tipo de Fórmula
ESTRATEGICO	EFICACIA	ANUAL	ESTATAL	OTRAS
Unidad de Medida	Método de Cálculo	Área Responsable		
RAZÓN	DATO ABSOLUTO	5100 DIRECCIÓN GENERAL DE PLANEACIÓN ESTRATÉGICA Y DESARROLLO INSTITUCIONAL.		

Características del Indicador

Claridad	Relevancia	Economía	Monitoreable	Adecuado	Aporte Marginal
CUMPLE	CUMPLE	CUMPLE	CUMPLE	CUMPLE	NO_APLICA

Justificación

ES FÁCILMENTE COMPRENSIBLE POR LOS USUARIOS NO ESPECIALIZADOS.	EXPRESA ELEMENTOS SIGNIFICATIVOS PARA LA MEDICIÓN DEL OBJETIVO SUPERIOR DEL PROGRAMA.	LA INFORMACIÓN NECESARIA PARA GENERAR EL INDICADOR ESTÁ DISPONIBLE DE MANERA GRATUITA.	LA INFORMACIÓN QUE COMPONE EL INDICADOR ESTÁ DISPONIBLE PARA TODO EL PÚBLICO, POR LO TANTO, ES REPLICABLE.	ES SENCILLO DE CALCULAR Y COMPRENDER, Y ES CONGRUENTE CON LAS METAS.	NO HAY DOS INDICADORES.
--	---	--	--	--	-------------------------

Serie de Información disponible: 2021: 0.6; 2022:0.6; 2023:0.6; 2024: 0.7.

Medios de Verificación

CENSO NACIONAL DE SEGURIDAD PÚBLICA ESTATAL; PUBLICACIÓN A CARGO DEL INSTITUTO NACIONAL DE ESTADÍSTICA Y GEOGRAFÍA (INEGI); INFORMACIÓN A RESGUARDO DE LA DIRECCIÓN GENERAL DE PLANEACIÓN ESTRATÉGICA Y DESARROLLO INSTITUCIONAL; FRECUENCIA DE MEDICIÓN ANUAL; <https://www.inegi.org.mx/programas/cnspe/>; RUTA: DOCUMENTACIÓN> RESULTADOS GENERALES> PDF> PÁGINA 16> PUE; 2021-2024.

Fuentes de Información

INSTITUTO NACIONAL DE ESTADÍSTICA Y GEOGRAFÍA (INEGI).

Determinación de Metas - Indicador

Línea Base

Valor
0.60
Año
2021
Periodo
DICIEMBRE

Meta y Periodo de Cumplimiento

Valor
0.80
Periodo
DICIEMBRE

Parámetros de Semaforización

$> 0.76 \vee < 0.52$ $\geq 0.72 \vee \leq 0.76$ $< 0.72 \vee > 0.52$

Comportamiento del Indicador hacia la meta:ASCENDENTE

Factibilidad: MEDIA

Descripción de la Factibilidad: LA FACTIBILIDAD ES MEDIA TODA VEZ QUE EL INCREMENTO DEL ESTADO DE FUERZA DEPENDE DE FACTORES COMO LOS PROCESOS DE SELECCÓN REALIZADOS Y QUE A SU VEZ, LOS ELEMENTOS ACREDITEN SATISFACTORIAMENTE LA FORMACIÓN.

Metas de la Administración

Año	2025	2026	2027	2028	2029	2030
Valor	0.80	0.80				
Periodo	DICIEMBRE	DICIEMBRE				

Meta Anual

ENERO	FEBRERO	MARZO	ABRIL	MAYO	JUNIO	JULIO	AGOSTO	SEPTIEMBRE	OCTUBRE	NOVIEMBRE	DICIEMBRE
											0.80
										Anual:	0.80

Variable (1)

Variable: NÚMERO DE POLICÍAS CON FUNCIONES DE SEGURIDAD PÚBLICA ESTATAL POR CADA MIL HABITANTES.

Definición: ELEMENTOS OPERATIVOS DE PROXIMIDAD SOCIAL, PREVENCIÓN, REACCIÓN E INVESTIGACIÓN DEL ESTADO DE PUEBLA DESTINADOS A EJERCER FUNCIONES DE SEGURIDAD PÚBLICA A NIVEL ESTATAL, LA CIFRA ES REPORTADA POR EL INSTITUTO NACIONAL DE ESTADÍSTICA Y GEOGRAFÍA (INEGI) EN SU CENSO NACIONAL DE SEGURIDAD PÚBLICA ESTATAL (CNSPE).

Unidad de Medida:

RAZÓN

Frecuencia de Medición:

ANUAL

Desagregación Geográfica:

ESTATAL

Disponibilidad de la Información:

31/12/2025

Meta Anual

ENERO	FEBRERO	MARZO	ABRIL	MAYO	JUNIO	JULIO	AGOSTO	SEPTIEMBRE	OCTUBRE	NOVIEMBRE	DICIEMBRE
											0.80
										ANUAL:	0.80

Datos de Identificación del Programa Presupuestario (PP)

Responsable del PP	Instancia(s) Ejecutora(s)
Ramo: 05 SEGURIDAD PÚBLICA	069 SECRETARÍA DE SEGURIDAD PÚBLICA
Institución: 069 SECRETARÍA DE SEGURIDAD PÚBLICA	
Unidad Responsable: 2000 SUBSECRETARÍA DE COORDINACIÓN Y OPERACIÓN POLICIAL	
Población Objetivo: HABITANTES QUE RESIDEN EN LOS MUNICIPIOS CON MAYOR INCIDENCIA DELICTIVA DEL ESTADO DE PUEBLA.	

Alineación

Plan Estatal de Desarrollo

Eje: 03 ESTADO DE DERECHO, SEGURIDAD Y JUSTICIA

Temática: 02 SEGURIDAD PÚBLICA

Objetivo: 01 REDUCIR LA INCIDENCIA DELICTIVA PARA CONSTRUIR UNA PUEBLA SEGURA CON PAZ SOCIAL.

Estrategia: 01 COORDINACIÓN ESTRATÉGICA ENTRE LOS TRES ÓRDENES DE GOBIERNO.

Línea de Acción: 01 FORTALECER EL MANDO COORDINADO.

Línea de Acción: 02 IMPULSAR MECANISMOS QUE INTEGREN CAPACIDADES INTERGUBERNAMENTALES.

Línea de Acción: 03 PROMOVER UN SISTEMA INTERINSTITUCIONAL DE INTELIGENCIA COMPARTIDA.

Estrategia: 02 PROFESIONALIZACIÓN Y EQUIPAMIENTO DE LAS FUERZAS DE SEGURIDAD.

Línea de Acción: 01 PROMOVER LA CAPACITACIÓN Y CERTIFICACIÓN POLICIAL.

Línea de Acción: 02 FORTALECER LAS CAPACIDADES TECNOLÓGICAS Y DE EQUIPAMIENTO ESTRATÉGICO.

Línea de Acción: 03 IMPULSAR LOS SISTEMAS DE EVALUACIÓN Y MEJORA CONTINUA EN EL DESEMPEÑO POLICIAL.

Estrategia: 03 PREVENCIÓN SOCIAL DEL DELITO Y RECONSTRUCCIÓN DEL TEJIDO SOCIAL.

Línea de Acción: 06 IMPULSAR ACCIONES PARA PREVENIR, ATENDER Y DISMINUIR LA VIOLENCIA CONTRA LAS MUJERES.

Resumen Narrativo

OPERATIVOS DE PREVENCIÓN Y DISUASIÓN DE LOS DELITOS IMPLEMENTADOS.

Datos de Identificación del Indicador

Indicador: PORCENTAJE DE OPERATIVOS PREVENTIVOS Y DE DISUASIÓN DE LOS DELITOS IMPLEMENTADOS.

Definición: EL INDICADOR MUESTRA LOS OPERATIVOS ORDINARIOS, EXTRAORDINARIOS, COORDINADOS, DE SEGURIDAD, DE VIGILANCIA PREVENTIVA, DE APOYO A OTRAS AUTORIDADES Y DISPOSITIVOS DE VIGILANCIA FIJA IMPLEMENTADOS, DIVIDIDO ENTRE LOS OPERATIVOS PROGRAMADOS.

Tipo	Dimensión	Frecuencia de Medición	Desagregación Geográfica	Tipo de Fórmula
GESTION	EFICIENCIA	TRIMESTRAL	ESTATAL	PORCENTAJE
Unidad de Medida	Método de Cálculo	Área Responsable		
PORCENTAJE	$(V1/V2)*100$	2000 SUBSECRETARÍA DE COORDINACIÓN Y OPERACIÓN POLICIAL.		

Características del Indicador

Claridad	Relevancia	Economía	Monitoreable	Adecuado	Aporte Marginal
CUMPLE	CUMPLE	CUMPLE	CUMPLE	CUMPLE	CUMPLE

Justificación

ES FÁCILMENTE COMPRENSIBLE POR LOS USUARIOS NO ESPECIALIZADOS.	EXPRESA ELEMENTOS SIGNIFICATIVOS PARA LA MEDICIÓN DEL OBJETIVO SUPERIOR DEL PROGRAMA.	LA INFORMACIÓN NECESARIA PARA GENERAR EL INDICADOR ESTÁ DISPONIBLE DE MANERA GRATUITA.	LA INFORMACIÓN QUE COMPONE EL INDICADOR ESTÁ DISPONIBLE PARA TODO EL PÚBLICO, POR LO TANTO, ES REPLICABLE.	ES SENCILLO DE CALCULAR Y COMPRENDER, Y ES CONGRUENTE CON LAS METAS.	ES EL INDICADOR MÁS ÚTIL PARA MEDIR EL AVANCE DE LOS OBJETIVOS SUPERIORES RESPECTO A OTROS INDICADORES.
--	---	--	--	--	---

Serie de Información disponible: 2019:110.43; 2020: 110.62; 2021: 100.9; 2022: 103.76; 2023:100.0; 2024: 100.0.

Medios de Verificación

REPORTE DE OPERATIVOS PREVENTIVOS Y DE DISUASIÓN IMPLEMENTADOS; SUBSECRETARÍA DE COORDINACIÓN Y OPERACIÓN POLICIAL; FRECUENCIA DE MEDICIÓN TRIMESTRAL; 2026.

Fuentes de Información

SUBSECRETARÍA DE COORDINACIÓN Y OPERACIÓN POLICIAL.

Determinación de Metas - Indicador

Línea Base			Meta y Periodo de Cumplimiento		Parámetros de Semaforización		
Valor	Año	Periodo	Valor	Periodo	>=90.00Y<=115.00	>=90.00Y<=95.00	< 90.00Y > 115.00
110.43	2019	DICIEMBRE	100.00	DICIEMBRE			

Comportamiento del Indicador hacia la meta:NOMINAL

Factibilidad: MEDIA

Descripción de la Factibilidad: LA FACTIBILIDAD ES MEDIA TODA VEZ QUE LOS OPERATIVOS SE IMPLEMENTAN EN FUNCIÓN DE LA DEMANDA POR PARTE DE LA CIUDADANÍA PARA LA PREVENCIÓN Y EL COMBATE FRONTAL DE LA DELINCUENCIA.

Metas de la Administración											
Año	2025	2026	2027		2028		2029		2030		
Valor	100.00	100.00									
Periodo	DICIEMBRE	DICIEMBRE									
Meta Anual											
ENERO	FEBRERO	MARZO	ABRIL	MAYO	JUNIO	JULIO	AGOSTO	SEPTIEMBRE	OCTUBRE	NOVIEMBRE	DICIEMBRE
		25.00			25.00			25.00			
										Anual:	25.00 100.00
Variable (1)											
Variable: NÚMERO DE OPERATIVOS PREVENTIVOS Y DE DISUASIÓN DE LOS DELITOS IMPLEMENTADOS.											
Definición: MUESTRA LOS OPERATIVOS ORDINARIOS, EXTRAORDINARIOS, COORDINADOS, DE SEGURIDAD, DE VIGILANCIA PREVENTIVA, DE APOYO A OTRAS AUTORIDADES Y DISPOSITIVOS DE VIGILANCIA FIJA IMPLEMENTADOS.											
Unidad de Medida:			Frecuencia de Medición:			Desagregación Geográfica:			Disponibilidad de la Información:		
OPERATIVO			TRIMESTRAL			ESTATAL			31/12/2026		
Meta Anual											
ENERO	FEBRERO	MARZO	ABRIL	MAYO	JUNIO	JULIO	AGOSTO	SEPTIEMBRE	OCTUBRE	NOVIEMBRE	DICIEMBRE
		84,310.00			84,310.00			84,310.00			
										ANUAL:	84,310.00 337,240.00
Variable (2)											
Variable: NÚMERO DE OPERATIVOS PREVENTIVOS Y DE DISUASIÓN DE LOS DELITOS PROGRAMADOS.											
Definición: MUESTRA LOS OPERATIVOS ORDINARIOS, EXTRAORDINARIOS, COORDINADOS, DE SEGURIDAD, DE VIGILANCIA PREVENTIVA, DE APOYO A OTRAS AUTORIDADES Y DISPOSITIVOS DE VIGILANCIA FIJA PROGRAMADOS.											
Unidad de Medida:			Frecuencia de Medición:			Desagregación Geográfica:			Disponibilidad de la Información:		
OPERATIVO			TRIMESTRAL			ESTATAL			31/12/2026		
Meta Anual											
ENERO	FEBRERO	MARZO	ABRIL	MAYO	JUNIO	JULIO	AGOSTO	SEPTIEMBRE	OCTUBRE	NOVIEMBRE	DICIEMBRE
		337,240.00			337,240.00			337,240.00			
										ANUAL:	337,240.00 337,240.00

Datos de Identificación del Programa Presupuestario (PP)

Responsable del PP
Ramo: 05 SEGURIDAD PÚBLICA
Instancia(s) Ejecutora(s)
069 SECRETARÍA DE SEGURIDAD PÚBLICA
Institución: 069 SECRETARÍA DE SEGURIDAD PÚBLICA
Unidad Responsable: 2000 SUBSECRETARÍA DE COORDINACIÓN Y OPERACIÓN POLICIAL
Población Objetivo: HABITANTES QUE RESIDEN EN LOS MUNICIPIOS CON MAYOR INCIDENCIA DELICTIVA DEL ESTADO DE PUEBLA.

Alineación

Plan Estatal de Desarrollo

Eje: 03 ESTADO DE DERECHO, SEGURIDAD Y JUSTICIA

Temática: 02 SEGURIDAD PÚBLICA

Objetivo: 01 REDUCIR LA INCIDENCIA DELICTIVA PARA CONSTRUIR UNA PUEBLA SEGURA CON PAZ SOCIAL.

Estrategia: 01 COORDINACIÓN ESTRATÉGICA ENTRE LOS TRES ÓRDENES DE GOBIERNO.

Línea de Acción: 01 FORTALECER EL MANDO COORDINADO.

Línea de Acción: 02 IMPULSAR MECANISMOS QUE INTEGREN CAPACIDADES INTERGUBERNAMENTALES.

Línea de Acción: 03 PROMOVER UN SISTEMA INTERINSTITUCIONAL DE INTELIGENCIA COMPARTIDA.

Estrategia: 02 PROFESIONALIZACIÓN Y EQUIPAMIENTO DE LAS FUERZAS DE SEGURIDAD.

Línea de Acción: 01 PROMOVER LA CAPACITACIÓN Y CERTIFICACIÓN POLICIAL.

Línea de Acción: 02 FORTALECER LAS CAPACIDADES TECNOLÓGICAS Y DE EQUIPAMIENTO ESTRATÉGICO.

Línea de Acción: 03 IMPULSAR LOS SISTEMAS DE EVALUACIÓN Y MEJORA CONTINUA EN EL DESEMPEÑO POLICIAL.

Estrategia: 03 PREVENCIÓN SOCIAL DEL DELITO Y RECONSTRUCCIÓN DEL TEJIDO SOCIAL.

Línea de Acción: 06 IMPULSAR ACCIONES PARA PREVENIR, ATENDER Y DISMINUIR LA VIOLENCIA CONTRA LAS MUJERES.

Resumen Narrativo

INFORMACIÓN ESTRATÉGICA DEL SISTEMA ESTATAL DE INTELIGENCIA GENERADA.

Datos de Identificación del Indicador

Indicador: PORCENTAJE DE DOCUMENTACIÓN CON INFORMACIÓN ESTRATÉGICA GENERADA.

Definición: MUESTRA LA DOCUMENTACIÓN GENERADA TAL COMO INFORMES EN MATERIA DE ANÁLISIS DE INTELIGENCIA, DIAGNÓSTICOS, PROPUESTAS DE INVESTIGACIÓN Y PANORAMAS DELICTIVOS; DIVIDIDA ENTRE LA DOCUMENTACIÓN PROGRAMADA.

Tipo	Dimensión	Frecuencia de Medición	Desagregación Geográfica	Tipo de Fórmula
GESTION	EFICIENCIA	TRIMESTRAL	ESTATAL	PORCENTAJE
Unidad de Medida	Método de Cálculo	Área Responsable		
PORCENTAJE	$(V1/V2)*100$	4000 SUBSECRETARÍA DE INTELIGENCIA E INVESTIGACIÓN.		

Características del Indicador

Claridad	Relevancia	Economía	Monitoreable	Adecuado	Aporte Marginal
CUMPLE	CUMPLE	CUMPLE	CUMPLE	CUMPLE	CUMPLE

Justificación

ES FÁCILMENTE COMPRENSIBLE POR LOS USUARIOS NO ESPECIALIZADOS.	EXPRESA ELEMENTOS SIGNIFICATIVOS PARA LA MEDICIÓN DEL OBJETIVO SUPERIOR DEL PROGRAMA.	LA INFORMACIÓN NECESARIA PARA GENERAR EL INDICADOR ESTÁ DISPONIBLE DE MANERA GRATUITA.	LA INFORMACIÓN QUE COMPONE EL INDICADOR ESTÁ DISPONIBLE PARA TODO EL PÚBLICO, POR LO TANTO, ES REPLICABLE.	ES SENCILLO DE CALCULAR Y COMPRENDER, Y ES CONGRUENTE CON LAS METAS.	ES EL INDICADOR MÁS ÚTIL PARA MEDIR EL AVANCE DE LOS OBJETIVOS SUPERIORES RESPECTO A OTROS INDICADORES.
--	---	--	--	--	---

Serie de Información disponible: 2019: 100.0; 2020: 101.7; 2021: 100.0; 2022: 100.0, 2023:100.0; 2024: 100.0.

Medios de Verificación

REPORTE ESTADÍSTICO DE DOCUMENTACIÓN CON INFORMACIÓN ESTRATÉGICA; SUBSECRETARÍA DE INTELIGENCIA E INVESTIGACIÓN; FRECUENCIA DE MEDICIÓN TRIMESTRAL; 2026.

Fuentes de Información

SUBSECRETARÍA DE INTELIGENCIA E INVESTIGACIÓN.

Determinación de Metas - Indicador

Línea Base			Meta y Periodo de Cumplimiento		Parámetros de Semaforización		
Valor	Año	Periodo	Valor	Periodo	>=90.00Y<=100.00	>=90.00Y<=95.00	< 90.00Y > 115.00
100.00	2019	DICIEMBRE	100.00	DICIEMBRE			

Comportamiento del Indicador hacia la meta:REGULAR

Factibilidad: MEDIA

Descripción de la Factibilidad: LA FACTIBILIDAD ES MEDIA TODA VEZ QUE LA INFORMACIÓN GENERADA ES EN FUNCIÓN DE LA NECESIDAD DEL COMBATE FRONTAL DEL FENÓMENO DELICTIVO.

Metas de la Administración											
Año	2025	2026		2027		2028		2029		2030	
Valor	100.00	100.00									
Periodo	DICIEMBRE	DICIEMBRE									
Meta Anual											
ENERO	FEBRERO	MARZO	ABRIL	MAYO	JUNIO	JULIO	AGOSTO	SEPTIEMBRE	OCTUBRE	NOVIEMBRE	DICIEMBRE
		24.74			25.26			24.74			25.26
										Anual:	100.00
Variable (1)											
Variable: NÚMERO DE DOCUMENTACIÓN CON INFORMACIÓN ESTRATÉGICA GENERADA.											
Definición: DOCUMENTACIÓN GENERADA TAL COMO INFORMES EN MATERIA DE ANÁLISIS DE INTELIGENCIA, DIAGNÓSTICOS, PROPUESTAS DE INVESTIGACIÓN Y PANORAMAS DELICTIVOS.											
Unidad de Medida:			Frecuencia de Medición:			Desagregación Geográfica:			Disponibilidad de la Información:		
DOCUMENTO			TRIMESTRAL			ESTATAL			31/12/2026		
Meta Anual											
ENERO	FEBRERO	MARZO	ABRIL	MAYO	JUNIO	JULIO	AGOSTO	SEPTIEMBRE	OCTUBRE	NOVIEMBRE	DICIEMBRE
		97.00			99.00			97.00			99.00
										ANUAL:	392.00
Variable (2)											
Variable: NÚMERO DE DOCUMENTACIÓN CON INFORMACIÓN ESTRATÉGICA PROGRAMADA.											
Definición: DOCUMENTACIÓN PROGRAMADA TAL COMO INFORMES EN MATERIA DE ANÁLISIS DE INTELIGENCIA, DIAGNÓSTICOS, PROPUESTAS DE INVESTIGACIÓN Y PANORAMAS DELICTIVOS.											
Unidad de Medida:			Frecuencia de Medición:			Desagregación Geográfica:			Disponibilidad de la Información:		
DOCUMENTO			TRIMESTRAL			ESTATAL			31/12/2026		
Meta Anual											
ENERO	FEBRERO	MARZO	ABRIL	MAYO	JUNIO	JULIO	AGOSTO	SEPTIEMBRE	OCTUBRE	NOVIEMBRE	DICIEMBRE
		392.00			392.00			392.00			392.00
										ANUAL:	392.00

Datos de Identificación del Programa Presupuestario (PP)

Responsable del PP

Instancia(s) Ejecutora(s)

Ramo: 05 SEGURIDAD PÚBLICA

069 SECRETARÍA DE SEGURIDAD PÚBLICA

Institución: 069 SECRETARÍA DE SEGURIDAD PÚBLICA

Unidad Responsable: 2000 SUBSECRETARÍA DE COORDINACIÓN Y OPERACIÓN POLICIAL

Población Objetivo: HABITANTES QUE RESIDEN EN LOS MUNICIPIOS CON MAYOR INCIDENCIA DELICTIVA DEL ESTADO DE PUEBLA.

Alineación

Plan Estatal de Desarrollo

Eje: 03 ESTADO DE DERECHO, SEGURIDAD Y JUSTICIA

Temática: 02 SEGURIDAD PÚBLICA

Objetivo: 01 REDUCIR LA INCIDENCIA DELICTIVA PARA CONSTRUIR UNA PUEBLA SEGURA CON PAZ SOCIAL.

Estrategia: 01 COORDINACIÓN ESTRATÉGICA ENTRE LOS TRES ÓRDENES DE GOBIERNO.

Línea de Acción: 01 FORTALECER EL MANDO COORDINADO.

Línea de Acción: 02 IMPULSAR MECANISMOS QUE INTEGREN CAPACIDADES INTERGUBERNAMENTALES.

Línea de Acción: 03 PROMOVER UN SISTEMA INTERINSTITUCIONAL DE INTELIGENCIA COMPARTIDA.

Estrategia: 02 PROFESIONALIZACIÓN Y EQUIPAMIENTO DE LAS FUERZAS DE SEGURIDAD.

Línea de Acción: 01 PROMOVER LA CAPACITACIÓN Y CERTIFICACIÓN POLICIAL.

Línea de Acción: 02 FORTALECER LAS CAPACIDADES TECNOLÓGICAS Y DE EQUIPAMIENTO ESTRATÉGICO.

Línea de Acción: 03 IMPULSAR LOS SISTEMAS DE EVALUACIÓN Y MEJORA CONTINUA EN EL DESEMPEÑO POLICIAL.

Estrategia: 03 PREVENCIÓN SOCIAL DEL DELITO Y RECONSTRUCCIÓN DEL TEJIDO SOCIAL.

Línea de Acción: 06 IMPULSAR ACCIONES PARA PREVENIR, ATENDER Y DISMINUIR LA VIOLENCIA CONTRA LAS MUJERES.

Resumen Narrativo

DESARROLLO INSTITUCIONAL Y POLICIAL FORTALECIDO.

Datos de Identificación del Indicador

Indicador: PORCENTAJE DE TRABAJOS QUE CONTRIBUYEN AL DESARROLLO INSTITUCIONAL Y POLICIAL REALIZADAS.

Definición: MUESTRA LAS ACCIONES REALIZADAS QUE CONTRIBUYEN AL MEJORAMIENTO INSTITUCIONAL, PROCESOS DE PROMOCIÓN DE ASCENSOS; EVALUACIÓN DEL DESEMPEÑO, ENTREGA DE ESTÍMULOS Y GESTIONES QUE CONTRIBUYEN AL CUMPLIMIENTOS DE METAS, DIVIDIDO ENTRE LAS ACCIONES PROGRAMADAS.

Tipo	Dimensión	Frecuencia de Medición	Desagregación Geográfica	Tipo de Fórmula
GESTION	EFICIENCIA	TRIMESTRAL	ESTATAL	PORCENTAJE
Unidad de Medida		Método de Cálculo	Área Responsable	
PORCENTAJE		(V1/V2)*100	5100 DIRECCIÓN GENERAL DE PLANEACIÓN ESTRATÉGICA Y DESARROLLO INSTITUCIONAL.	

Características del Indicador

Claridad	Relevancia	Economía	Monitoreable	Adecuado	Aporte Marginal
CUMPLE	CUMPLE	CUMPLE	CUMPLE	CUMPLE	CUMPLE

Justificación

ES FÁCILMENTE COMPENSIBLE POR LOS USUARIOS NO ESPECIALIZADOS.

EXPRESA ELEMENTOS SIGNIFICATIVOS PARA LA MEDICIÓN DEL OBJETIVO SUPERIOR DEL PROGRAMA.

LA INFORMACIÓN NECESARIA PARA GENERAR EL INDICADOR ESTÁ DISPONIBLE DE MANERA GRATUITA.

LA INFORMACIÓN QUE COMPONE EL INDICADOR ESTÁ DISPONIBLE PARA TODO EL PÚBLICO, POR LO TANTO, ES REPLICABLE.

ES SENCILLO DE CALCULAR Y COMPRENDER, Y ES CONGRUENTE CON LAS METAS.

ES EL INDICADOR MÁS ÚTIL PARA MEDIR EL AVANCE DE LOS OBJETIVOS SUPERIORES RESPECTO A OTROS INDICADORES.

Serie de Información disponible: 2024:100.0.

Medios de Verificación

REPORTE DE TRABAJOS DE DESARROLLO INSTITUCIONAL Y POLICIAL; DIRECCIÓN GENERAL DE PLANEACIÓN ESTRATÉGICA Y DESARROLLO INSTITUCIONAL; FRECUENCIA DE MEDICIÓN TRIMESTRAL; 2026.

Fuentes de Información

DIRECCIÓN GENERAL DE PLANEACIÓN ESTRATÉGICA Y DESARROLLO INSTITUCIONAL.

Determinación de Metas - Indicador

Línea Base			Meta y Periodo de Cumplimiento		Parámetros de SemafORIZACIÓN		
Valor	Año	Periodo	Valor	Periodo	>=90.00Y<=115.00	>=90.00Y<=95.00	< 80.00Y > 115.00
100.00	2024	DICIEMBRE	100.00	DICIEMBRE			

Comportamiento del Indicador hacia la meta:REGULAR

Factibilidad: ALTA

Descripción de la Factibilidad: LA FACTIBILIDAD ES ALTA TODA VEZ QUE LA DEPENDENCIA NECESITA DE ESTAS ACTIVIDADES PARA SU CORRECTA OPERACIÓN INTERNA, ADEMÁS DE QUE LAS UNIDADES RESPONSABLES TIENEN ESTAS ACCIONES DENTRO DE SU COMPETENCIA.

Metas de la Administración											
Año	2025	2026	2027		2028		2029		2030		
Valor	100.00	100.00									
Periodo	DICIEMBRE	DICIEMBRE									
Meta Anual											
ENERO	FEBRERO	MARZO	ABRIL	MAYO	JUNIO	JULIO	AGOSTO	SEPTIEMBRE	OCTUBRE	NOVIEMBRE	DICIEMBRE
		25.00			27.17			25.00			22.83
										Anual:	100.00
Variable (1)											
Variable: NÚMERO DE TRABAJOS QUE CONTRIBUYEN AL DESARROLLO INSTITUCIONAL Y POLICIAL REALIZADAS.											
Definición: TRABAJOS REALIZADOS QUE CONTRIBUYEN AL MEJORAMIENTO INSTITUCIONAL, PROCESOS DE PROMOCIÓN DE ASCENSOS; EVALUACIÓN DEL DESEMPEÑO, ENTREGA DE ESTÍMULOS Y GESTIONES QUE CONTRIBUYEN AL CUMPLIMIENTOS DE METAS.											
Unidad de Medida:			Frecuencia de Medición:			Desagregación Geográfica:			Disponibilidad de la Información:		
TRABAJO			TRIMESTRAL			ESTATAL			31/12/2026		
Meta Anual											
ENERO	FEBRERO	MARZO	ABRIL	MAYO	JUNIO	JULIO	AGOSTO	SEPTIEMBRE	OCTUBRE	NOVIEMBRE	DICIEMBRE
		23.00			25.00			23.00			21.00
										ANUAL:	92.00
Variable (2)											
Variable: NÚMERO DE TRABAJOS QUE CONTRIBUYEN AL DESARROLLO INSTITUCIONAL Y POLICIAL PROGRAMADAS.											
Definición: TRABAJOS PROGRAMADOS QUE CONTRIBUYEN AL MEJORAMIENTO INSTITUCIONAL, PROCESOS DE PROMOCIÓN DE ASCENSOS; EVALUACIÓN DEL DESEMPEÑO, ENTREGA DE ESTÍMULOS Y GESTIONES QUE CONTRIBUYEN AL CUMPLIMIENTOS DE METAS.											
Unidad de Medida:			Frecuencia de Medición:			Desagregación Geográfica:			Disponibilidad de la Información:		
TRABAJO			TRIMESTRAL			ESTATAL			31/12/2026		
Meta Anual											
ENERO	FEBRERO	MARZO	ABRIL	MAYO	JUNIO	JULIO	AGOSTO	SEPTIEMBRE	OCTUBRE	NOVIEMBRE	DICIEMBRE
		92.00			92.00			92.00			92.00
										ANUAL:	92.00

Datos de Identificación del Programa Presupuestario (PP)

Responsable del PP

Instancia(s) Ejecutora(s)

Ramo: 05 SEGURIDAD PÚBLICA

069 SECRETARÍA DE SEGURIDAD PÚBLICA

Institución: 069 SECRETARÍA DE SEGURIDAD PÚBLICA

Unidad Responsable: 2000 SUBSECRETARÍA DE COORDINACIÓN Y OPERACIÓN POLICIAL

Población Objetivo: HABITANTES QUE RESIDEN EN LOS MUNICIPIOS CON MAYOR INCIDENCIA DELICTIVA DEL ESTADO DE PUEBLA.

Alineación

Plan Estatal de Desarrollo

Eje: 03 ESTADO DE DERECHO, SEGURIDAD Y JUSTICIA

Temática: 02 SEGURIDAD PÚBLICA

Objetivo: 01 REDUCIR LA INCIDENCIA DELICTIVA PARA CONSTRUIR UNA PUEBLA SEGURA CON PAZ SOCIAL.

Estrategia: 01 COORDINACIÓN ESTRATÉGICA ENTRE LOS TRES ÓRDENES DE GOBIERNO.

Línea de Acción: 01 FORTALECER EL MANDO COORDINADO.

Línea de Acción: 02 IMPULSAR MECANISMOS QUE INTEGREN CAPACIDADES INTERGUBERNAMENTALES.

Línea de Acción: 03 PROMOVER UN SISTEMA INTERINSTITUCIONAL DE INTELIGENCIA COMPARTIDA.

Estrategia: 02 PROFESIONALIZACIÓN Y EQUIPAMIENTO DE LAS FUERZAS DE SEGURIDAD.

Línea de Acción: 01 PROMOVER LA CAPACITACIÓN Y CERTIFICACIÓN POLICIAL.

Línea de Acción: 02 FORTALECER LAS CAPACIDADES TECNOLÓGICAS Y DE EQUIPAMIENTO ESTRATÉGICO.

Línea de Acción: 03 IMPULSAR LOS SISTEMAS DE EVALUACIÓN Y MEJORA CONTINUA EN EL DESEMPEÑO POLICIAL.

Estrategia: 03 PREVENCIÓN SOCIAL DEL DELITO Y RECONSTRUCCIÓN DEL TEJIDO SOCIAL.

Línea de Acción: 06 IMPULSAR ACCIONES PARA PREVENIR, ATENDER Y DISMINUIR LA VIOLENCIA CONTRA LAS MUJERES.

Resumen Narrativo

PRESTACIÓN DE SERVICIOS DE SEGURIDAD PRIVADA SUPERVISADOS.

Datos de Identificación del Indicador

Indicador: PORCENTAJE DE TRABAJOS DE SUPERVISIÓN A LOS SERVICIOS DE SEGURIDAD PRIVADA REALIZADAS.

Definición: MUESTRA LAS ACCIONES REALIZADAS EN MATERIA DE SUPERVISIÓN, TALES COMO EL REGISTRO Y MONITOREO DEL PADRÓN DE PRESTADORES DEL SERVICIO DE SEGURIDAD PRIVADA; ELABORACIÓN DE DICTÁMENES Y DIAGNÓSTICOS DE AUTORIZACIÓN, REVALIDACIÓN Y MODIFICACIÓN DE EMPRESAS; ASÍ COMO LA VERIFICACIÓN DEL CUMPLIMIENTO DE LA NORMATIVIDAD POR PARTE DE LAS MISMAS, DIVIDIDO ENTRE EL TOTAL DE ACCIONES PROGRAMADAS.

Tipo	Dimensión	Frecuencia de Medición	Desagregación Geográfica	Tipo de Fórmula
GESTION	EFICIENCIA	TRIMESTRAL	ESTATAL	PORCENTAJE
Unidad de Medida		Método de Cálculo	Área Responsable	
PORCENTAJE		$(V1/V2)*100$	2400 DIRECCIÓN GENERAL DE SEGURIDAD PRIVADA.	

Características del Indicador

Claridad	Relevancia	Economía	Monitoreable	Adecuado	Aporte Marginal
CUMPLE	CUMPLE	CUMPLE	CUMPLE	CUMPLE	CUMPLE

Justificación

ES FÁCILMENTE COMPENSIBLE POR LOS USUARIOS NO ESPECIALIZADOS.	EXPRESA ELEMENTOS SIGNIFICATIVOS PARA LA MEDICIÓN DEL OBJETIVO SUPERIOR DEL PROGRAMA.	LA INFORMACIÓN NECESARIA PARA GENERAR EL INDICADOR ESTÁ DISPONIBLE DE MANERA GRATUITA.	LA INFORMACIÓN QUE COMPONE EL INDICADOR ESTÁ DISPONIBLE PARA TODO EL PÚBLICO, POR LO TANTO, ES REPLICABLE.	ES SENCILLO DE CALCULAR Y COMPRENDER, Y ES CONGRUENTE CON LAS METAS.	ES EL INDICADOR MÁS ÚTIL PARA MEDIR EL AVANCE DE LOS OBJETIVOS SUPERIORES RESPECTO A OTROS INDICADORES.
---	---	--	--	--	---

Serie de Información disponible: 2023: 100.0; 2024: 100.0.

Medios de Verificación

REPORTE ESTADÍSTICO DE EXPEDIENTES Y VISITAS DE SUPERVISIÓN REALIZADAS A LOS SERVICIOS DE SEGURIDAD PRIVADA; DIRECCIÓN GENERAL DE SEGURIDAD PRIVADA; FRECUENCIA DE MEDICIÓN TRIMESTRAL; 2023-2024.

Fuentes de Información

DIRECCIÓN GENERAL DE SEGURIDAD PRIVADA.

Determinación de Metas - Indicador

Línea Base			Meta y Periodo de Cumplimiento		Parámetros de Semafización		
Valor	Año	Periodo	Valor	Periodo	> 95.00Y <= 115.00	>= 90.00Y <= 95.00	< 90.00Y > 115.00
100.00	2023	DICIEMBRE	100.00	DICIEMBRE			

Comportamiento del Indicador hacia la meta:REGULAR

Factibilidad: ALTA

Descripción de la Factibilidad: LA FACTIBILIDAD ES ALTA TODA VEZ QUE LAS ACCIONE SE REALIZAN DE ACUERDO A LA NECESIDAD DE APEGAR A LA NORMATIVIDAD LOS SERVICIOS QUE OFRECEN LAS EMPRESAS DE SEGURIDAD PRIVADA, LO CUAL ES UNA ACTIVIDAD QUE SE ENCUENTRA DENTRO

DE LAS FACULTADES Y ATRIBUCIONES DE LA UNIDAD RESPONSABLE.

Metas de la Administración

Año	2025	2026	2027	2028	2029	2030
Valor	100.00	100.00				
Periodo	DICIEMBRE	DICIEMBRE				

Meta Anual

ENERO	FEBRERO	MARZO	ABRIL	MAYO	JUNIO	JULIO	AGOSTO	SEPTIEMBRE	OCTUBRE	NOVIEMBRE	DICIEMBRE
		25.06			25.32			25.32			24.30
										Anual:	100.00

Variable (1)

Variable: NÚMERO DE TRABAJOS DE SUPERVISIÓN A LOS SERVICIOS DE SEGURIDAD PRIVADA REALIZADAS.

Definición: MUESTRA LOS TRABAJOS REALIZADOS, TALES COMO EL REGISTRO Y MONITOREO DEL PADRÓN DE PRESTADORES DEL SERVICIO DE SEGURIDAD PRIVADA; ELABORACIÓN DE DICTÁMENES Y DIAGNÓSTICOS DE AUTORIZACIÓN, REVALIDACIÓN Y MODIFICACIÓN DE EMPRESAS; ASÍ COMO LA VERIFICACIÓN DEL CUMPLIMIENTO DE LA NORMATIVIDAD POR PARTE DE LAS EMPRESAS.

Unidad de Medida:

TRABAJO

Frecuencia de Medición:

TRIMESTRAL

Desagregación Geográfica:

ESTATAL

Disponibilidad de la Información:

31/12/2026

Meta Anual

ENERO	FEBRERO	MARZO	ABRIL	MAYO	JUNIO	JULIO	AGOSTO	SEPTIEMBRE	OCTUBRE	NOVIEMBRE	DICIEMBRE
		396.00			400.00			400.00			384.00
										ANUAL:	1,580.00

Variable (2)

Variable: NÚMERO DE TRABAJOS DE SUPERVISIÓN A LOS SERVICIOS DE SEGURIDAD PRIVADA PROGRAMADOS.

Definición: MUESTRA LOS TRABAJOS PROGRAMADOS, TALES COMO EL REGISTRO Y MONITOREO DEL PADRÓN DE PRESTADORES DEL SERVICIO DE SEGURIDAD PRIVADA; ELABORACIÓN DE DICTÁMENES Y DIAGNÓSTICOS DE AUTORIZACIÓN, REVALIDACIÓN Y MODIFICACIÓN DE EMPRESAS; ASÍ COMO LA VERIFICACIÓN DEL CUMPLIMIENTO DE LA NORMATIVIDAD POR PARTE DE LAS EMPRESAS.

Unidad de Medida:

TRABAJO

Frecuencia de Medición:

TRIMESTRAL

Desagregación Geográfica:

ESTATAL

Disponibilidad de la Información:

31/12/2026

Meta Anual

ENERO	FEBRERO	MARZO	ABRIL	MAYO	JUNIO	JULIO	AGOSTO	SEPTIEMBRE	OCTUBRE	NOVIEMBRE	DICIEMBRE
		1,580.00			1,580.00			1,580.00			1,580.00
										ANUAL:	1,580.00

Datos de Identificación del Programa Presupuestario (PP)

Responsable del PP	Instancia(s) Ejecutora(s)
Ramo: 05 SEGURIDAD PÚBLICA	069 SECRETARÍA DE SEGURIDAD PÚBLICA
Institución: 069 SECRETARÍA DE SEGURIDAD PÚBLICA	
Unidad Responsable: 2000 SUBSECRETARÍA DE COORDINACIÓN Y OPERACIÓN POLICIAL	
Población Objetivo: HABITANTES QUE RESIDEN EN LOS MUNICIPIOS CON MAYOR INCIDENCIA DELICTIVA DEL ESTADO DE PUEBLA.	

Alineación

Plan Estatal de Desarrollo

Eje: 03 ESTADO DE DERECHO, SEGURIDAD Y JUSTICIA

Temática: 02 SEGURIDAD PÚBLICA

Objetivo: 01 REDUCIR LA INCIDENCIA DELICTIVA PARA CONSTRUIR UNA PUEBLA SEGURA CON PAZ SOCIAL.

Estrategia: 01 COORDINACIÓN ESTRATÉGICA ENTRE LOS TRES ÓRDENES DE GOBIERNO.

Línea de Acción: 01 FORTALECER EL MANDO COORDINADO.

Línea de Acción: 02 IMPULSAR MECANISMOS QUE INTEGREN CAPACIDADES INTERGUBERNAMENTALES.

Línea de Acción: 03 PROMOVER UN SISTEMA INTERINSTITUCIONAL DE INTELIGENCIA COMPARTIDA.

Estrategia: 02 PROFESIONALIZACIÓN Y EQUIPAMIENTO DE LAS FUERZAS DE SEGURIDAD.

Línea de Acción: 01 PROMOVER LA CAPACITACIÓN Y CERTIFICACIÓN POLICIAL.

Línea de Acción: 02 FORTALECER LAS CAPACIDADES TECNOLÓGICAS Y DE EQUIPAMIENTO ESTRATÉGICO.

Línea de Acción: 03 IMPULSAR LOS SISTEMAS DE EVALUACIÓN Y MEJORA CONTINUA EN EL DESEMPEÑO POLICIAL.

Estrategia: 03 PREVENCIÓN SOCIAL DEL DELITO Y RECONSTRUCCIÓN DEL TEJIDO SOCIAL.

Línea de Acción: 06 IMPULSAR ACCIONES PARA PREVENIR, ATENDER Y DISMINUIR LA VIOLENCIA CONTRA LAS MUJERES.

Resumen Narrativo

PROTECCIÓN Y CONSERVACIÓN DE LAS ÁREAS FORESTALES DEL ESTADO DE PUEBLA.

Datos de Identificación del Indicador

Indicador: PORCENTAJE DE ACCIONES ORIENTADAS A LA PROTECCIÓN Y CONSERVACIÓN DE LAS ÁREAS FORESTALES DEL ESTADO DE PUEBLA ATENDIDAS.

Definición: EL INDICADOR MUESTRA EL NÚMERO DE ACCIONES ORIENTADAS A LA PROTECCIÓN Y CONSERVACIÓN DE LAS ÁREAS FORESTALES DEL ESTADO DE PUEBLA ATENDIDAS, DIVIDIDO ENTRE EL NÚMERO DE ACCIONES PROGRAMADAS.

Tipo ESTRATEGICO	Dimensión EFICACIA	Frecuencia de Medición TRIMESTRAL	Desagregación Geográfica ESTATAL	Tipo de Fórmula PORCENTAJE
Unidad de Medida ACCIÓN	Método de Cálculo (V1/V2)*100	Área Responsable 2100 DIRECCIÓN GENERAL DE LA POLICÍA ESTATAL PREVENTIVA.		

Características del Indicador

Claridad CUMPLE	Relevancia CUMPLE	Economía CUMPLE	Monitoreable CUMPLE	Adecuado CUMPLE	Aporte Marginal NO_APLICA
---------------------------	-----------------------------	---------------------------	-------------------------------	---------------------------	-------------------------------------

Justificación

EL INDICADOR PUEDE SER INTERPRETADO SIN AMBIGÜEDADES.	EL INDICADOR MIDE ASPECTOS DEL LOGRO QUE SE ESPERA ALCANZAR.	LA MEDICIÓN NO GENERA NINGÚN COSTE ADICIONAL.	NO HAY OBSTÁCULOS PARA REALIZAR LA MEDICIÓN.	EL INDICADOR ES ESPECÍFICO AL OBJETIVO DESCRITO EN EL RESUMEN NARRATIVO.	NO APLICA.
---	--	---	--	--	------------

Serie de Información disponible: 2025.

Medios de Verificación

INFORME MENSUAL DE ACTIVIDADES; DIRECCIÓN DE LA POLICÍA ESTATAL FORESTAL; 2026.

Fuentes de Información

DIRECCION DE LA POLICIA ESTATAL FORESTAL.

Determinación de Metas - Indicador

Línea Base			Meta y Periodo de Cumplimiento		Parámetros de Semaforización		
Valor	Año	Periodo	Valor	Periodo	> 95.00Y <= 115.00	>= 90.00Y <= 95.00	< 90.00Y > 115.00
100.00	2025	DICIEMBRE	100.00	DICIEMBRE			

Comportamiento del Indicador hacia la meta:REGULAR

Factibilidad: MEDIA

Descripción de la Factibilidad: LA FACTIBILIDAD ES MEDIA DEBIDO A QUE ESTA SUJETA A LA INCIDENCIA DELICTIVA CONTRA EL MEDIO AMBIENTE Y DESASTRES NATURALES.

Metas de la Administración											
Año	2025	2026		2027		2028		2029		2030	
Valor	100.00	100.00									
Periodo	DICIEMBRE	DICIEMBRE									
Meta Anual											
ENERO	FEBRERO	MARZO	ABRIL	MAYO	JUNIO	JULIO	AGOSTO	SEPTIEMBRE	OCTUBRE	NOVIEMBRE	DICIEMBRE
		25.00			25.00			25.00			25.00
										Anual:	100.00
Variable (1)											
Variable: NÚMERO DE ACCIONES ORIENTADAS A LA PROTECCIÓN Y CONSERVACIÓN DE LAS ÁREAS FORESTALES DEL ESTADO DE PUEBLA ATENDIDAS.											
Definición: MUESTRA LAS ACCIONES ACCIONES ORIENTADAS A LA PROTECCIÓN Y CONSERVACIÓN DE LAS ÁREAS FORESTALES DEL ESTADO DE PUEBLA ATENDIDAS.											
Unidad de Medida:			Frecuencia de Medición:			Desagregación Geográfica:			Disponibilidad de la Información:		
ACCIÓN			TRIMESTRAL			ESTATAL			31/12/2026		
Meta Anual											
ENERO	FEBRERO	MARZO	ABRIL	MAYO	JUNIO	JULIO	AGOSTO	SEPTIEMBRE	OCTUBRE	NOVIEMBRE	DICIEMBRE
		258.00			258.00			258.00			258.00
										ANUAL:	1,032.00
Variable (2)											
Variable: NÚMERO DE ACCIONES ORIENTADAS A LA PROTECCIÓN Y CONSERVACIÓN DE LAS ÁREAS FORESTALES DEL ESTADO DE PUEBLA PROGRAMADAS.											
Definición: MUESTRA LAS ACCIONES ACCIONES ORIENTADAS A LA PROTECCIÓN Y CONSERVACIÓN DE LAS ÁREAS FORESTALES DEL ESTADO DE PUEBLA PROGRAMADAS.											
Unidad de Medida:			Frecuencia de Medición:			Desagregación Geográfica:			Disponibilidad de la Información:		
ACCIÓN			TRIMESTRAL			ESTATAL			31/12/2026		
Meta Anual											
ENERO	FEBRERO	MARZO	ABRIL	MAYO	JUNIO	JULIO	AGOSTO	SEPTIEMBRE	OCTUBRE	NOVIEMBRE	DICIEMBRE
		1,032.00			1,032.00			1,032.00			1,032.00
										ANUAL:	1,032.00

Datos de Identificación del Programa Presupuestario (PP)

Responsable del PP	Instancia(s) Ejecutora(s)
Ramo: 05 SEGURIDAD PÚBLICA	069 SECRETARÍA DE SEGURIDAD PÚBLICA
Institución: 069 SECRETARÍA DE SEGURIDAD PÚBLICA	
Unidad Responsable: 2000 SUBSECRETARÍA DE COORDINACIÓN Y OPERACIÓN POLICIAL	
Población Objetivo: HABITANTES QUE RESIDEN EN LOS MUNICIPIOS CON MAYOR INCIDENCIA DELICTIVA DEL ESTADO DE PUEBLA.	

Alineación

Plan Estatal de Desarrollo

Eje: 03 ESTADO DE DERECHO, SEGURIDAD Y JUSTICIA

Temática: 02 SEGURIDAD PÚBLICA

Objetivo: 01 REDUCIR LA INCIDENCIA DELICTIVA PARA CONSTRUIR UNA PUEBLA SEGURA CON PAZ SOCIAL.

Estrategia: 01 COORDINACIÓN ESTRATÉGICA ENTRE LOS TRES ÓRDENES DE GOBIERNO.

Línea de Acción: 01 FORTALECER EL MANDO COORDINADO.

Línea de Acción: 02 IMPULSAR MECANISMOS QUE INTEGREN CAPACIDADES INTERGUBERNAMENTALES.

Línea de Acción: 03 PROMOVER UN SISTEMA INTERINSTITUCIONAL DE INTELIGENCIA COMPARTIDA.

Estrategia: 02 PROFESIONALIZACIÓN Y EQUIPAMIENTO DE LAS FUERZAS DE SEGURIDAD.

Línea de Acción: 01 PROMOVER LA CAPACITACIÓN Y CERTIFICACIÓN POLICIAL.

Línea de Acción: 02 FORTALECER LAS CAPACIDADES TECNOLÓGICAS Y DE EQUIPAMIENTO ESTRATÉGICO.

Línea de Acción: 03 IMPULSAR LOS SISTEMAS DE EVALUACIÓN Y MEJORA CONTINUA EN EL DESEMPEÑO POLICIAL.

Estrategia: 03 PREVENCIÓN SOCIAL DEL DELITO Y RECONSTRUCCIÓN DEL TEJIDO SOCIAL.

Línea de Acción: 06 IMPULSAR ACCIONES PARA PREVENIR, ATENDER Y DISMINUIR LA VIOLENCIA CONTRA LAS MUJERES.

Resumen Narrativo

CENTROS ESTRATÉGICOS DE SEGURIDAD Y ATENCIÓN TURÍSTICA IMPLEMENTADOS.

Datos de Identificación del Indicador

Indicador: PORCENTAJE DE CENTROS ESTRATÉGICOS DE SEGURIDAD Y ATENCIÓN TURÍSTICA IMPLEMENTADOS.

Definición: EL INDICADOR MUESTRA EL NÚMERO DE CENTROS ESTRATÉGICOS DE SEGURIDAD Y ATENCIÓN TURÍSTICA (CESAT) EN MUNICIPIOS DE LA ENTIDAD POBLANA IMPLEMENTADOS.

Tipo ESTRATEGICO	Dimensión EFICACIA	Frecuencia de Medición IRREGULAR	Desagregación Geográfica ESTATAL	Tipo de Fórmula PORCENTAJE
Unidad de Medida CENTROS	Método de Cálculo (V1/V2)*100	Área Responsable 2100 DIRECCIÓN GENERAL DE LA POLCÍA ESTATAL PREVENTIVA.		

Características del Indicador

Claridad CUMPLE	Relevancia CUMPLE	Economía CUMPLE	Monitoreable CUMPLE	Adecuado CUMPLE	Aporte Marginal NO_APLICA
---------------------------	-----------------------------	---------------------------	-------------------------------	---------------------------	-------------------------------------

Justificación

EL INDICADOR PUEDE SER INTERPRETADO SIN AMBIGÜIDADES.	EL INDICADOR MIDE ASPECTOS DEL LOGRO QUE SE ESPERA ALCANZAR.	LA MEDICIÓN NO GENERA NINGÚN COSTE ADICIONAL.	NO HAY OBSTÁCULOS PARA REALIZAR LA MEDICIÓN.	EL INDICADOR ES ESPECÍFICO AL OBJETIVO DESCRITO EN EL RESUMEN NARRATIVO.	NO APLICA.
---	--	---	--	--	------------

Serie de Información disponible: 2025: 1.0.

Medios de Verificación

INFORME FOTOGRÁFICO DE CENTROS ESTRATÉGICOS DE SEGURIDAD Y ATENCIÓN TURÍSTICA IMPLEMENTADOS; DIRECCIÓN GENERAL DE LA POLICÍA ESTATAL PREVENTIVA; FRECUENCIA DE MEDICIÓN IRREGULAR; 2026.

Fuentes de Información

DIRECCIÓN GENERAL DE LA POLCÍA ESTATAL PREVENTIVA.

Determinación de Metas - Indicador

Línea Base			Meta y Periodo de Cumplimiento		Parámetros de Semaforización		
Valor	Año	Periodo	Valor	Periodo	>=90.00Y<=115.00	>=90.00Y<=95.00	< 90.00Y >= 115.00
100.00	2025	DICIEMBRE	100.00	DICIEMBRE			

Comportamiento del Indicador hacia la meta:REGULAR

Factibilidad: MEDIA

Descripción de la Factibilidad: EL LOGRO DE LA META ESTÁ EN FUNCIÓN DE LA PARTICIPACIÓN DE TODAS LAS INSTANCIAS INVOLUCRADAS.

Metas de la Administración											
Año	2025	2026		2027		2028		2029		2030	
Valor	100.00	100.00									
Periodo	DICIEMBRE	DICIEMBRE									
Meta Anual											
ENERO	FEBRERO	MARZO	ABRIL	MAYO	JUNIO	JULIO	AGOSTO	SEPTIEMBRE	OCTUBRE	NOVIEMBRE	DICIEMBRE
										Anual:	100.00 100.00
Variable (1)											
Variable: NÚMERO DE CENTROS ESTRATÉGICOS DE SEGURIDAD Y ATENCIÓN TURÍSTICA (CESAT) EN MUNICIPIOS DE LA ENTIDAD POBLANA IMPLEMENTADOS.											
Definición: MUESTRA EL NÚMERO DE CENTROS ESTRATÉGICOS DE SEGURIDAD Y ATENCIÓN TURÍSTICA (CESAT) EN MUNICIPIOS DE LA ENTIDAD POBLANA IMPLEMENTADOS.											
Unidad de Medida:			Frecuencia de Medición:			Desagregación Geográfica:			Disponibilidad de la Información:		
CENTROS			IRREGULAR			ESTATAL			31/12/2026		
Meta Anual											
ENERO	FEBRERO	MARZO	ABRIL	MAYO	JUNIO	JULIO	AGOSTO	SEPTIEMBRE	OCTUBRE	NOVIEMBRE	DICIEMBRE
										ANUAL:	1.00 1.00
Variable (2)											
Variable: NÚMERO DE CENTROS ESTRATÉGICOS DE SEGURIDAD Y ATENCIÓN TURÍSTICA (CESAT) EN MUNICIPIOS DE LA ENTIDAD POBLANA PROGRAMADOS.											
Definición: MUESTRA EL NÚMERO DE CENTROS ESTRATÉGICOS DE SEGURIDAD Y ATENCIÓN TURÍSTICA (CESAT) EN MUNICIPIOS DE LA ENTIDAD POBLANA PROGRAMADOS.											
Unidad de Medida:			Frecuencia de Medición:			Desagregación Geográfica:			Disponibilidad de la Información:		
CENTROS			IRREGULAR			ESTATAL			31/12/2026		
Meta Anual											
ENERO	FEBRERO	MARZO	ABRIL	MAYO	JUNIO	JULIO	AGOSTO	SEPTIEMBRE	OCTUBRE	NOVIEMBRE	DICIEMBRE
										ANUAL:	1.00 1.00

**E016 SISTEMA POLICIAL AUXILIAR DE INNOVACIÓN PARA
LA PREVENCIÓN DEL DELITO
NIVEL FIN**

Datos de Identificación del Programa Presupuestario (PP)

Responsable del PP

Ramo: 05 SEGURIDAD PÚBLICA

Instancia(s) Ejecutora(s)

154 CORPORACIÓN AUXILIAR DE POLICÍA DE PROTECCIÓN CIUDADANA

Institución: 154 CORPORACIÓN AUXILIAR DE POLICÍA DE PROTECCIÓN CIUDADANA

Unidad Responsable: DA1D CORPORACIÓN AUXILIAR DE POLICÍA DE PROTECCIÓN CIUDADANA

Población Objetivo: PERSONAS FÍSICAS Y JURÍDICAS QUE CUENTAN CON SERVICIOS DE CUSTODIA Y VIGILANCIA PROPORCIONADOS POR LA CORPORACIÓN AUXILIAR DE POLICÍA DE PROTECCIÓN CIUDADANA

Alineación

Plan Estatal de Desarrollo

Eje: 03 ESTADO DE DERECHO, SEGURIDAD Y JUSTICIA

Temática: 02 SEGURIDAD PÚBLICA

Objetivo: 01 REDUCIR LA INCIDENCIA DELICTIVA PARA CONSTRUIR UNA PUEBLA SEGURA CON PAZ SOCIAL.

Estrategia: 02 PROFESIONALIZACIÓN Y EQUIPAMIENTO DE LAS FUERZAS DE SEGURIDAD.

Línea de Acción: 01 PROMOVER LA CAPACITACIÓN Y CERTIFICACIÓN POLICIAL.

Resumen Narrativo

CONTRIBUIR A LA MEJORA DE LAS CONDICIONES DE SEGURIDAD EN EL ESTADO DE PUEBLA MEDIANTE UN SERVICIO DE CUSTODIA Y VIGILANCIA EFICIENTE Y EFICAZ.

Datos de Identificación del Indicador

Indicador: PORCENTAJE DE LA POBLACIÓN DE 18 AÑOS Y MÁS QUE PERCIBE INSEGURA SU ENTIDAD FEDERATIVA.

Definición: EL INDICADOR DA A CONOCER EL PORCENTAJE DE LA POBLACIÓN DE 18 AÑOS Y MÁS QUE PERCIBE INSEGURA SU ENTIDAD FEDERATIVA DERIVADOS DE LA ENCUESTA NACIONAL DE VICTIMIZACIÓN Y PERCEPCIÓN SOBRE SEGURIDAD PÚBLICA (ENVIPE) GENERADA POR EL SUBSISTEMA NACIONAL DE INFORMACIÓN DE GOBIERNO, SEGURIDAD PÚBLICA E IMPARTICIÓN DE JUSTICIA (SNIGSPIJ), COORDINADA POR EL INSTITUTO NACIONAL DE ESTADÍSTICA Y GEOGRAFÍA (INEGI)

Tipo	Dimensión	Frecuencia de Medición	Desagregación Geográfica	Tipo de Fórmula
ESTRATEGICO	EFICIENCIA	ANUAL	ESTATAL	OTRAS
Unidad de Medida	Método de Cálculo	Área Responsable		
PORCENTAJE	DATO ABSOLUTO	DA1D CORPORACIÓN AUXILIAR DE POLICÍA DE PROTECCIÓN CIUDADANA		

Características del Indicador

Claridad	Relevancia	Economía	Monitoreable	Adecuado	Aporte Marginal
CUMPLE	CUMPLE	CUMPLE	CUMPLE	CUMPLE	NO_APLICA

Justificación

EL INDICADOR ES PRECISO E INEQUÍVOCO	EL INDICADOR REFLEJA UNA DIMENSIÓN IMPORTANTE DEL LOGRO DEL OBJETIVO	LA INFORMACIÓN NECESARIA PARA GENERAR EL INDICADOR ESTÁ DISPONIBLE A UN COSTO RAZONABLE	EL INDICADOR ESTÁ SUJETO A COMPROBACIÓN INDEPENDIENTE	EL INDICADOR APORTA UNA BASE SUFICIENTE PARA EVALUAR EL DESEMPEÑO	NO APLICA, TODA VEZ QUE NO EXISTEN COINCIDENCIAS EN INDICADORES, ESTO DERIVADO DE LA NATURALEZA DE LAS FUNCIONES DE LA CORPORACIÓN
--------------------------------------	--	---	---	---	--

Serie de Información disponible: 2011: 64.0, 2012: 57.1, 2013: 63.3, 2014: 63.6, 2015: 67.4, 2016: 68.4, 2017: 68.1, 2018: 81.4, 2019: 87.7, 2020: 87.5, 2021: 85.6, 2022: 78.1, 2023: 78.3, 2024: 75.7

Medios de Verificación

ENCUESTA NACIONAL DE VICTIMIZACIÓN Y PERCEPCIÓN SOBRE SEGURIDAD PÚBLICA (ENVIPE) FUENTE: <https://www.inegi.org.mx/> RUTA: 1) TEMAS, 2) SEGURIDAD PÚBLICA Y JUSTICIA, 3) PERCEPCIÓN SOBRE SEGURIDAD PÚBLICA, 4) FUENTE 5) ENCUESTA NACIONAL DE VICTIMIZACIÓN Y PERCEPCIÓN SOBRE SEGURIDAD PÚBLICA (ENVIPE) 2025, 6) PRESENTACIÓN EJECUTIVA POR ENTIDAD FEDERATIVA, 7) PUEBLA, CON FRECUENCIA DE MEDICIÓN ANUAL Y SERIE DE INFORMACIÓN DISPONIBLE: 2011: 64.0, 2012: 57.1, 2013: 63.3, 2014: 63.6, 2015: 67.4, 2016: 68.4, 2017: 68.1, 2018: 81.4, 2019: 87.7, 2020: 87.5, 2021: 85.6, 2022: 78.1, 2023: 78.3, 2024: 75.7

Fuentes de Información

Encuesta Nacional de Victimización y Percepción sobre Seguridad Pública (ENVIPE)

Determinación de Metas - Indicador

Línea Base			Meta y Periodo de Cumplimiento		Parámetros de Semaforización		
Valor	Año	Periodo	Valor	Periodo	>=61.75Y<=74.75	>=58.50Y<=61.75	< 58.50Y > 74.75
63.40	2023	DICIEMBRE	65.00	DICIEMBRE			

Comportamiento del Indicador hacia la meta:NOMINAL

Factibilidad: MEDIA

Descripción de la Factibilidad: LA FACTIBILIDAD ES MEDIA YA QUE EL RESULTADO QUE SE OBTENGA AL PERIODO, DEPENDE EN GRAN MEDIDA DE LA GESTIÓN INSTITUCIONAL DE TODA LA SECRETARÍA DE SEGURIDAD PÚBLICA

E016 SISTEMA POLICIAL AUXILIAR DE INNOVACIÓN PARA
LA PREVENCIÓN DEL DELITO
NIVEL FIN

Metas de la Administración											
Año	2025	2026	2027	2028	2029	2030					
Valor	70.00	65.00	70.00	70.00	70.00	70.00					
Periodo	DICIEMBRE	DICIEMBRE	DICIEMBRE	DICIEMBRE	DICIEMBRE	DICIEMBRE					

Meta Anual											
ENERO	FEBRERO	MARZO	ABRIL	MAYO	JUNIO	JULIO	AGOSTO	SEPTIEMBRE	OCTUBRE	NOVIEMBRE	DICIEMBRE
										Anual:	65.00
											65.00

Variable (1)											
Variable: PORCENTAJE DE LA POBLACIÓN DE 18 AÑOS Y MÁS QUE PERCIBE INSEGURA SU ENTIDAD FEDERATIVA											
Definición: DAA CONOCER EL PORCENTAJE DE LA POBLACIÓN DE 18 AÑOS Y MÁS QUE PERCIBE INSEGURA SU ENTIDAD FEDERATIVA DERIVADOS DE LA ENCUESTA NACIONAL DE VICTIMIZACIÓN Y PERCEPCIÓN SOBRE SEGURIDAD PÚBLICA (ENVIPE) GENERADA POR EL SUBSISTEMA NACIONAL DE INFORMACIÓN DE GOBIERNO, SEGURIDAD PÚBLICA E IMPARTICIÓN DE JUSTICIA (SNIGSPIJ), COORDINADA POR EL INSTITUTO NACIONAL DE ESTADÍSTICA Y GEOGRAFÍA (INEGI)											
Unidad de Medida:			Frecuencia de Medición:			Desagregación Geográfica:			Disponibilidad de la Información:		
PORCENTAJE			ANUAL			ESTATAL			02/01/2027		

Meta Anual											
ENERO	FEBRERO	MARZO	ABRIL	MAYO	JUNIO	JULIO	AGOSTO	SEPTIEMBRE	OCTUBRE	NOVIEMBRE	DICIEMBRE
										ANUAL:	65.00
											65.00

E016 SISTEMA POLICIAL AUXILIAR DE INNOVACIÓN PARA LA PREVENCIÓN DEL DELITO
NIVEL PROPÓSITO

Datos de Identificación del Programa Presupuestario (PP)

Responsable del PP **Instancia(s) Ejecutora(s)**
Ramo: 05 SEGURIDAD PÚBLICA 154 CORPORACIÓN AUXILIAR DE POLICÍA DE PROTECCIÓN CIUDADANA

Institución: 154 CORPORACIÓN AUXILIAR DE POLICÍA DE PROTECCIÓN CIUDADANA

Unidad Responsable: DA1D CORPORACIÓN AUXILIAR DE POLICÍA DE PROTECCIÓN CIUDADANA

Población Objetivo: PERSONAS FÍSICAS Y JURÍDICAS QUE CUENTAN CON SERVICIOS DE CUSTODIA Y VIGILANCIA PROPORCIONADOS POR LA CORPORACIÓN AUXILIAR DE POLICÍA DE PROTECCIÓN CIUDADANA

Alineación

Plan Estatal de Desarrollo
Eje: 03 ESTADO DE DERECHO, SEGURIDAD Y JUSTICIA
Temática: 02 SEGURIDAD PÚBLICA
Objetivo: 01 REDUCIR LA INCIDENCIA DELICTIVA PARA CONSTRUIR UNA PUEBLA SEGURA CON PAZ SOCIAL.
Estrategia: 02 PROFESIONALIZACIÓN Y EQUIPAMIENTO DE LAS FUERZAS DE SEGURIDAD.
Línea de Acción: 01 PROMOVER LA CAPACITACIÓN Y CERTIFICACIÓN POLICIAL.

Resumen Narrativo

LAS PERSONAS FÍSICAS Y JURÍDICAS EVALÚAN DE MANERA SATISFACTORIA LOS SERVICIOS DE CUSTODIA Y VIGILANCIA INSTALADOS POR LA CORPORACIÓN AUXILIAR DE POLICÍA DE PROTECCIÓN CIUDADANA.

Datos de Identificación del Indicador

Indicador: PORCENTAJE DE EVALUACIONES CON RESULTADO SATISFACTORIO OBTENIDO DE LOS SERVICIOS DE CUSTODIA Y VIGILANCIA.

Definición: EL INDICADOR MUESTRA EL PORCENTAJE DE USUARIOS QUE OTORGARON UNA CALIFICACIÓN SATISFACTORIA EN LA EVALUACIÓN A LOS SERVICIOS DE CUSTODIA Y VIGILANCIA INSTALADOS POR LA CORPORACIÓN AUXILIAR DE POLICÍA DE PROTECCIÓN CIUDADANA.

Tipo ESTRATEGICO	Dimensión EFICACIA	Frecuencia de Medición ANUAL	Desagregación Geográfica ESTATAL	Tipo de Fórmula PORCENTAJE
Unidad de Medida PORCENTAJE		Método de Cálculo (V1/V2)*100	Área Responsable DA1D CORPORACIÓN AUXILIAR DE POLICÍA DE PROTECCIÓN CIUDADANA	

Características del Indicador

Claridad CUMPLE	Relevancia CUMPLE	Economía CUMPLE	Monitoreable CUMPLE	Adecuado CUMPLE	Aporte Marginal NO_APLICA
Justificación					
EL INDICADOR ES PRECISO E INEQUÍVOCO	EL INDICADOR REFLEJA UNA DIMENSIÓN IMPORTANTE DEL LOGRO DEL OBJETIVO	LA INFORMACIÓN NECESARIA PARA GENERAR EL INDICADOR ESTÁ DISPONIBLE A UN COSTO RAZONABLE	EL INDICADOR ESTÁ SUJETO A COMPROBACIÓN INDEPENDIENTE	EL INDICADOR APORTA UNA BASE SUFICIENTE PARA EVALUAR EL DESEMPEÑO	NO APLICA, TODA VEZ QUE NO EXISTEN COINCIDENCIAS EN INDICADORES, ESTO DERIVADO DE LA NATURALEZA DE LAS FUNCIONES DE LA CORPORACIÓN AUXILIAR DE POLICÍA DE PROTECCIÓN CIUDADANA

Serie de Información disponible: 2024: 75.7%

Medios de Verificación INFORME ESTADÍSTICO SOBRE LA EVALUACIÓN A LOS SERVICIOS INSTALADOS A CARGO DE LA SUBDIRECCIÓN DE ATENCIÓN A USUARIOS E IMAGEN INSTITUCIONAL GENERADO DE MANERA ANUAL Y CON UNA SERIE DE INFORMACIÓN ESTADÍSTICA DISPONIBLE 2024: 75.7%	Fuentes de Información A CARGO DE LA SUBDIRECCIÓN DE ATENCIÓN A USUARIOS E IMAGEN INSTITUCIONAL
---	---

Determinación de Metas - Indicador

Línea Base			Meta y Periodo de Cumplimiento		Parámetros de Semaforización		
Valor	Año	Periodo	Valor	Periodo	<div>>=90.00Y<=115.00</div>	<div>>=90.00Y<=95.00</div>	<div>< 90.00Y > 115.00</div>
75.70	2024	DICIEMBRE	100.00	DICIEMBRE			
Comportamiento del Indicador hacia la meta:NOMINAL					Factibilidad: ALTA		
Descripción de la Factibilidad:		ES DE FACTIBILIDAD ALTA, TODA VEZ QUE EL CUMPLIMIENTO DEL OBJETIVO DEPENDE DIRECTAMENTE DE LA DEBIDA COORDINACIÓN Y ESFUERZO DE LAS ÁREAS QUE INTEGRAN LA CORPORACIÓN AUXILIAR DE POLICÍA DE PROTECCIÓN CIUDADANA					

E016 SISTEMA POLICIAL AUXILIAR DE INNOVACIÓN PARA
LA PREVENCIÓN DEL DELITO
NIVEL PROPÓSITO

Metas de la Administración											
Año	2025	2026	2027	2028	2029	2030					
Valor	100.00	100.00	100.00	100.00	100.00	100.00					
Periodo	DICIEMBRE	DICIEMBRE	DICIEMBRE	DICIEMBRE	DICIEMBRE	DICIEMBRE					

Meta Anual											
ENERO	FEBRERO	MARZO	ABRIL	MAYO	JUNIO	JULIO	AGOSTO	SEPTIEMBRE	OCTUBRE	NOVIEMBRE	DICIEMBRE
										Anual:	100.00 100.00

Variable (1)											
Variable: PORCENTAJE DE EVALUACIONES CON RESULTADO SATISFACTORIO.											
Definición: REPRESENTA EL TOTAL DE EVALUACIONES QUE CUENTAN CON CALIFICACIÓN SATISFACTORIA.											
Unidad de Medida:			Frecuencia de Medición:			Desagregación Geográfica:			Disponibilidad de la Información:		
PORCENTAJE			ANUAL			ESTATAL			02/01/2027		

Meta Anual											
ENERO	FEBRERO	MARZO	ABRIL	MAYO	JUNIO	JULIO	AGOSTO	SEPTIEMBRE	OCTUBRE	NOVIEMBRE	DICIEMBRE
										ANUAL:	90.00 90.00

Variable (2)											
Variable: PORCENTAJE PROGRAMADO A OBTENER RESPECTO DE LAS EVALUACIONES CON RESULTADO SATISFACTORIO.											
Definición: REPRESENTA EL 90% MÍNIMO, DESEABLE, Y PROGRAMADO DE LAS EVALUACIONES CON RESULTADO SATISFACTORIO REALIZADAS AL PERIODO.											
Unidad de Medida:			Frecuencia de Medición:			Desagregación Geográfica:			Disponibilidad de la Información:		
PORCENTAJE			ANUAL			ESTATAL			02/01/2027		

Meta Anual											
ENERO	FEBRERO	MARZO	ABRIL	MAYO	JUNIO	JULIO	AGOSTO	SEPTIEMBRE	OCTUBRE	NOVIEMBRE	DICIEMBRE
										ANUAL:	90.00 90.00

**E016 SISTEMA POLICIAL AUXILIAR DE INNOVACIÓN PARA
LA PREVENCIÓN DEL DELITO
NIVEL COMPONENTE 1**

Datos de Identificación del Programa Presupuestario (PP)

Responsable del PP

Ramo: 05 SEGURIDAD PÚBLICA

Instancia(s) Ejecutora(s)

154 CORPORACIÓN AUXILIAR DE POLICÍA DE PROTECCIÓN CIUDADANA

Institución: 154 CORPORACIÓN AUXILIAR DE POLICÍA DE PROTECCIÓN CIUDADANA

Unidad Responsable: DA1D CORPORACIÓN AUXILIAR DE POLICÍA DE PROTECCIÓN CIUDADANA

Población Objetivo: PERSONAS FÍSICAS Y JURÍDICAS QUE CUENTAN CON SERVICIOS DE CUSTODIA Y VIGILANCIA PROPORCIONADOS POR LA CORPORACIÓN AUXILIAR DE POLICÍA DE PROTECCIÓN CIUDADANA

Alineación

Plan Estatal de Desarrollo

Eje: 03 ESTADO DE DERECHO, SEGURIDAD Y JUSTICIA

Temática: 02 SEGURIDAD PÚBLICA

Objetivo: 01 REDUCIR LA INCIDENCIA DELICTIVA PARA CONSTRUIR UNA PUEBLA SEGURA CON PAZ SOCIAL.

Estrategia: 02 PROFESIONALIZACIÓN Y EQUIPAMIENTO DE LAS FUERZAS DE SEGURIDAD.

Línea de Acción: 01 PROMOVER LA CAPACITACIÓN Y CERTIFICACIÓN POLICIAL.

Resumen Narrativo

CAPACITACIÓN RELEVANTE IMPLEMENTADA.

Datos de Identificación del Indicador

Indicador: PORCENTAJE DE PERSONAS DE LA CORPORACIÓN AUXILIAR DE POLICÍA DE PROTECCIÓN CIUDADANA QUE HAN RECIBIDO CAPACITACIÓN EN COMPARACIÓN CON LA META PROGRAMADA AL PERIODO.

Definición: MIDE EL PORCENTAJE DE PERSONAS QUE HAN PARTICIPADO EN CURSOS DE CAPACITACIÓN DETERMINADOS COMO RELEVANTES POR EL GRAN VALOR QUE PROPORCIONAN A LAS MISMAS EN EL CUMPLIMIENTO DE LAS ACTIVIDADES INHERENTES A LAS ÁREAS DE ADSCRIPCIÓN.

Tipo	Dimensión	Frecuencia de Medición	Desagregación Geográfica	Tipo de Fórmula
GESTION	EFICACIA	TRIMESTRAL	ESTATAL	PORCENTAJE
Unidad de Medida	Método de Cálculo	Área Responsable		
PORCENTAJE	$(V1/V2)*100$	DA1D CORPORACIÓN AUXILIAR DE POLICÍA DE PROTECCIÓN CIUDADANA		

Características del Indicador

Claridad	Relevancia	Economía	Monitoreable	Adecuado	Aporte Marginal
CUMPLE	CUMPLE	CUMPLE	CUMPLE	CUMPLE	NO_APLICA

Justificación

EL INDICADOR ES PRECISO E INEQUÍVOCO	EL INDICADOR REFLEJA UNA DIMENSIÓN IMPORTANTE DEL LOGRO DEL OBJETIVO	LA INFORMACIÓN NECESARIA PARA GENERAR EL INDICADOR ESTÁ DISPONIBLE A UN COSTO RAZONABLE	EL INDICADOR ESTÁ SUJETO A COMPROBACIÓN INDEPENDIENTE	EL INDICADOR APORTA UNA BASE SUFICIENTE PARA EVALUAR EL DESEMPEÑO	NO APLICA, TODA VEZ QUE NO EXISTEN COINCIDENCIAS EN INDICADORES, ESTO DERIVADO DE LA NATURALEZA DE LAS FUNCIONES DE LA CORPORACIÓN AUXILIAR DE POLICÍA DE PROTECCIÓN CIUDADANA
--------------------------------------	--	---	---	---	--

Serie de Información disponible: 2025: 100%

Medios de Verificación

LISTAS DE ASISTENCIA A CURSOS Y REGISTROS EN MATERIA DE CAPACITACIÓN, A CARGO DEL DEPARTAMENTO DE PLANEACIÓN Y DESARROLLO INSTITUCIONAL. GENERADO DE MANERA TRIMESTRAL CON UNA SERIE DE INFORMACIÓN ESTADÍSTICA DISPONIBLE PARA EL AÑO 2025: 100%

Fuentes de Información

A CARGO DEL DEPARTAMENTO DE PLANEACIÓN Y DESARROLLO INSTITUCIONAL

Determinación de Metas - Indicador

Línea Base			Meta y Periodo de Cumplimiento		Parámetros de SemafORIZACIÓN		
Valor	Año	Periodo	Valor	Periodo	> 95.00Y <= 115.00	>= 90.00Y <= 95.00	< 90.00Y > 115.00
100.00	2025	AGOSTO	100.00	DICIEMBRE			

Comportamiento del Indicador hacia la meta: NOMINAL

Factibilidad: ALTA

Descripción de la Factibilidad: ES DE FACTIBILIDAD ALTA, TODA VEZ QUE EL CUMPLIMIENTO DEL OBJETIVO DEPENDE DIRECTAMENTE DE LA DEBIDA COORDINACIÓN Y ESFUERZO DE LAS ÁREAS QUE INTEGRAN LA CORPORACIÓN AUXILIAR DE POLICÍA DE PROTECCIÓN CIUDADANA

**E016 SISTEMA POLICIAL AUXILIAR DE INNOVACIÓN PARA
LA PREVENCIÓN DEL DELITO
NIVEL COMPONENTE 1**

Metas de la Administración											
Año	2025	2026	2027	2028	2029	2030					
Valor	100.00	100.00	100.00	100.00	100.00	100.00					
Periodo	DICIEMBRE	DICIEMBRE	DICIEMBRE	DICIEMBRE	DICIEMBRE	DICIEMBRE					

Meta Anual											
ENERO	FEBRERO	MARZO	ABRIL	MAYO	JUNIO	JULIO	AGOSTO	SEPTIEMBRE	OCTUBRE	NOVIEMBRE	DICIEMBRE
		25.00			25.00			25.00			25.00
										Anual:	100.00

Variable (1)											
Variable: NÚMERO DE PERSONAS DE LA CORPORACIÓN AUXILIAR DE POLICÍA DE PROTECCIÓN CIUDADANA QUE HAN RECIBIDO CAPACITACIÓN RELEVANTE .											
Definición: ESTA VARIABLE MIDE EL NÚMERO DE PERSONAS DE LA CORPORACIÓN AUXILIAR DE POLICÍA DE PROTECCIÓN CIUDADANA, QUE HAN PARTICIPADO Y COMPLETADO EXITOSAMENTE ALGUNA CAPACITACIÓN O CURSO RELEVANTE DURANTE UN PERIODO DETERMINADO.											
Unidad de Medida:			Frecuencia de Medición:			Desagregación Geográfica:			Disponibilidad de la Información:		
PERSONA			TRIMESTRAL			ESTATAL			31/03/2026		

Meta Anual											
ENERO	FEBRERO	MARZO	ABRIL	MAYO	JUNIO	JULIO	AGOSTO	SEPTIEMBRE	OCTUBRE	NOVIEMBRE	DICIEMBRE
		1,000.00			1,000.00			1,000.00			1,000.00
										ANUAL:	4,000.00

Variable (2)											
Variable: NÚMERO DE ELEMENTOS DE LA CORPORACIÓN AUXILIAR DE POLICÍA DE PROTECCIÓN CIUDADANA PROGRAMADOS PARA RECIBIR CAPACITACIÓN.											
Definición: SE REFIERE AL NÚMERO TOTAL DE INTEGRANTES DE LA CORPORACIÓN AUXILIAR DE POLICÍA DE PROTECCIÓN CIUDADANA QUE FUERON CONSIDERADOS EN LA CALENDARIZACIÓN DE LOS CURSOS DE CAPACITACIÓN PARA UN PERIODO DETERMINADO.											
Unidad de Medida:			Frecuencia de Medición:			Desagregación Geográfica:			Disponibilidad de la Información:		
PERSONA			TRIMESTRAL			ESTATAL			31/03/2026		

Meta Anual											
ENERO	FEBRERO	MARZO	ABRIL	MAYO	JUNIO	JULIO	AGOSTO	SEPTIEMBRE	OCTUBRE	NOVIEMBRE	DICIEMBRE
		4,000.00			4,000.00			4,000.00			4,000.00
										ANUAL:	4,000.00

Datos de Identificación del Programa Presupuestario (PP)

Responsable del PP

Ramo: 05 SEGURIDAD PÚBLICA

Instancia(s) Ejecutora(s)

154 CORPORACIÓN AUXILIAR DE POLICÍA DE PROTECCIÓN CIUDADANA

Institución: 154 CORPORACIÓN AUXILIAR DE POLICÍA DE PROTECCIÓN CIUDADANA

Unidad Responsable: DA1D CORPORACIÓN AUXILIAR DE POLICÍA DE PROTECCIÓN CIUDADANA

Población Objetivo: PERSONAS FÍSICAS Y JURÍDICAS QUE CUENTAN CON SERVICIOS DE CUSTODIA Y VIGILANCIA PROPORCIONADOS POR LA CORPORACIÓN AUXILIAR DE POLICÍA DE PROTECCIÓN CIUDADANA

Alineación

Plan Estatal de Desarrollo

Eje: 03 ESTADO DE DERECHO, SEGURIDAD Y JUSTICIA

Temática: 02 SEGURIDAD PÚBLICA

Objetivo: 01 REDUCIR LA INCIDENCIA DELICTIVA PARA CONSTRUIR UNA PUEBLA SEGURA CON PAZ SOCIAL.

Estrategia: 02 PROFESIONALIZACIÓN Y EQUIPAMIENTO DE LAS FUERZAS DE SEGURIDAD.

Línea de Acción: 01 PROMOVER LA CAPACITACIÓN Y CERTIFICACIÓN POLICIAL.

Resumen Narrativo

INFORME DE INSPECCIÓN DE INMUEBLES DEL ORGANISMO REALIZADA.

Datos de Identificación del Indicador

Indicador: PORCENTAJE DE INSPECCIONES DE INMUEBLES REALIZADAS EN COMPARACIÓN CON LA META PROGRAMADA AL PERIODO.

Definición: ESTE INDICAR MIDE EL PORCENTAJE INFORMES DE INSPECCIONES DE INMUEBLES REALIZADAS EN COMPARACIÓN CON LA META PROGRAMADA AL PERIODO .

Tipo	Dimensión	Frecuencia de Medición	Desagregación Geográfica	Tipo de Fórmula
GESTION	EFICACIA	SEMESTRAL	ESTATAL	PORCENTAJE
Unidad de Medida	Método de Cálculo	Área Responsable		
PORCENTAJE	$(V1/V2)*100$	DA1D CORPORACIÓN AUXILIAR DE POLICÍA DE PROTECCIÓN CIUDADANA		

Características del Indicador

Claridad	Relevancia	Economía	Monitoreable	Adecuado	Aporte Marginal
CUMPLE	CUMPLE	CUMPLE	CUMPLE	CUMPLE	NO_APLICA

Justificación

EL INDICADOR ES PRECISO E INEQUÍVOCO	EL INDICADOR REFLEJA UNA DIMENSIÓN IMPORTANTE DEL LOGRO DEL OBJETIVO	LA INFORMACIÓN NECESARIA PARA GENERAR EL INDICADOR ESTÁ DISPONIBLE A UN COSTO RAZONABLE	EL INDICADOR ESTÁ SUJETO A COMPROBACIÓN INDEPENDIENTE	EL INDICADOR APORTA UNA BASE SUFICIENTE PARA EVALUAR EL DESEMPEÑO	NO APLICA, TODA VEZ QUE NO EXISTEN COINCIDENCIAS EN INDICADORES, ESTO DERIVADO DE LA NATURALEZA DE LAS FUNCIONES DE LA CORPORACIÓN AUXILIAR DE POLICÍA DE PROTECCIÓN CIUDADANA
--------------------------------------	--	---	---	---	--

Serie de Información disponible: 2025: 100%

Medios de Verificación

INFORME DE INSPECCIÓN DE INMUEBLES DEL ORGANISMO, A CARGO DEL DEPARTAMENTO DE RECURSOS MATERIALES. GENERADO DE MANERA SEMESTRAL, CON UNA SERIE DE INFORMACIÓN ESTADÍSTICA DISPONIBLE PARA EL AÑO 2025: 100%

Fuentes de Información

A CARGO DEL DEPARTAMENTO DE RECURSOS MATERIALES.

Determinación de Metas - Indicador

Línea Base			Meta y Periodo de Cumplimiento		Parámetros de Semaforización		
Valor	Año	Periodo	Valor	Periodo	> 95.00Y <= 115.00	>= 90.00Y <= 95.00	< 90.00Y > 115.00
100.00	2025	AGOSTO	100.00	DICIEMBRE			

Comportamiento del Indicador hacia la meta: NOMINAL

Factibilidad: ALTA

Descripción de la Factibilidad: ES DE FACTIBILIDAD ALTA, TODA VEZ QUE EL CUMPLIMIENTO DEL OBJETIVO DEPENDE DIRECTAMENTE DE LA DEBIDA COORDINACIÓN Y ESFUERZO DE LAS ÁREAS QUE INTEGRAN LA CORPORACIÓN AUXILIAR DE POLICÍA DE PROTECCIÓN CIUDADANA

Metas de la Administración											
Año	2025	2026	2027	2028	2029	2030					
Valor	100.00	100.00	100.00	100.00	100.00	100.00					
Periodo	DICIEMBRE	DICIEMBRE	DICIEMBRE	DICIEMBRE	DICIEMBRE	DICIEMBRE					

Meta Anual											
ENERO	FEBRERO	MARZO	ABRIL	MAYO	JUNIO	JULIO	AGOSTO	SEPTIEMBRE	OCTUBRE	NOVIEMBRE	DICIEMBRE
					50.00						
										Anual:	100.00

Variable (1)											
Variable: NÚMERO DE INFORMES DE INSPECCIONES DE INMUEBLES REALIZADAS EN UN PERIODO DETERMINADO.											
Definición: PORCENTAJE DE INFORMES DE INSPECCIÓN DE INMUEBLES REALIZADAS EN COMPARACIÓN CON LA META PROGRAMADA AL PERIODO.											
Unidad de Medida:		Frecuencia de Medición:		Desagregación Geográfica:		Disponibilidad de la Información:					
INFORME		SEMESTRAL		ESTATAL		30/06/2026					

Meta Anual											
ENERO	FEBRERO	MARZO	ABRIL	MAYO	JUNIO	JULIO	AGOSTO	SEPTIEMBRE	OCTUBRE	NOVIEMBRE	DICIEMBRE
					1.00						
										ANUAL:	2.00

Variable (2)											
Variable: NÚMERO DE INFORMES DE INMUEBLES PROGRAMADOS PARA REALIZAR EN UN PERIODO DETERMINADO.											
Definición: ES LA VARIABLE QUE ESTABLECE EL TOTAL DE INFORMES DE INSPECCIONES DE INMUEBLES QUE SE PLANIFICARON Y SE ESPERABA REALIZAR EN EL MISMO PERIODO. ES EL VALOR DE REFERENCIA CON EL QUE SE COMPARA V1 PARA EVALUAR EL CUMPLIMIENTO DEL OBJETIVO.											
Unidad de Medida:		Frecuencia de Medición:		Desagregación Geográfica:		Disponibilidad de la Información:					
INFORME		SEMESTRAL		ESTATAL		30/06/2026					

Meta Anual											
ENERO	FEBRERO	MARZO	ABRIL	MAYO	JUNIO	JULIO	AGOSTO	SEPTIEMBRE	OCTUBRE	NOVIEMBRE	DICIEMBRE
					2.00						
										ANUAL:	2.00

**E016 SISTEMA POLICIAL AUXILIAR DE INNOVACIÓN PARA
LA PREVENCIÓN DEL DELITO
NIVEL COMPONENTE 3**

Datos de Identificación del Programa Presupuestario (PP)

Responsable del PP

Instancia(s) Ejecutora(s)

Ramo: 05 SEGURIDAD PÚBLICA

154 CORPORACIÓN AUXILIAR DE POLICÍA DE PROTECCIÓN CIUDADANA

Institución: 154 CORPORACIÓN AUXILIAR DE POLICÍA DE PROTECCIÓN CIUDADANA

Unidad Responsable: DA1D CORPORACIÓN AUXILIAR DE POLICÍA DE PROTECCIÓN CIUDADANA

Población Objetivo: PERSONAS FÍSICAS Y JURÍDICAS QUE CUENTAN CON SERVICIOS DE CUSTODIA Y VIGILANCIA PROPORCIONADOS POR LA CORPORACIÓN AUXILIAR DE POLICÍA DE PROTECCIÓN CIUDADANA

Alineación

Plan Estatal de Desarrollo

Eje: 03 ESTADO DE DERECHO, SEGURIDAD Y JUSTICIA

Temática: 02 SEGURIDAD PÚBLICA

Objetivo: 01 REDUCIR LA INCIDENCIA DELICTIVA PARA CONSTRUIR UNA PUEBLA SEGURA CON PAZ SOCIAL.

Estrategia: 02 PROFESIONALIZACIÓN Y EQUIPAMIENTO DE LAS FUERZAS DE SEGURIDAD.

Línea de Acción: 01 PROMOVER LA CAPACITACIÓN Y CERTIFICACIÓN POLICIAL.

Resumen Narrativo

INFORMACIÓN EN MATERIA DE ATENCIÓN AL USUARIO REALIZADA.

Datos de Identificación del Indicador

Indicador: PORCENTAJE DE INFORMES REALIZADOS EN MATERIA DE ATENCIÓN AL USUARIO EN COMPARACIÓN CON LA META PROGRAMADA AL PERIODO.

Definición: PERMITE SABER SI EL ÁREA ENCARGADA DE GENERAR ESTOS INFORMES ESTÁ CUMPLIENDO CON SU PROGRAMACIÓN. ES UNA HERRAMIENTA CLAVE PARA LA SUPERVISIÓN Y LA RENDICIÓN DE CUENTAS.

Tipo
GESTION

Dimensión
EFICACIA

Frecuencia de Medición
TRIMESTRAL

Desagregación Geográfica
ESTATAL

Tipo de Fórmula
PORCENTAJE

Unidad de Medida
PORCENTAJE

Método de Cálculo
(V1/V2)*100

Área Responsable
DA1D CORPORACIÓN AUXILIAR DE POLICÍA DE PROTECCIÓN CIUDADANA

Características del Indicador

Claridad
CUMPLE

Relevancia
CUMPLE

Economía
CUMPLE

Monitoreable
CUMPLE

Adecuado
CUMPLE

Aporte Marginal
NO_APLICA

Justificación

EL INDICADOR ES PRECISO E INEQUÍVOCO

EL INDICADOR REFLEJA UNA DIMENSIÓN IMPORTANTE DEL LOGRO DEL OBJETIVO

LA INFORMACIÓN NECESARIA PARA GENERAR EL INDICADOR ESTÁ DISPONIBLE A UN COSTO RAZONABLE

EL INDICADOR ESTÁ SUJETO A COMPROBACIÓN INDEPENDIENTE

EL INDICADOR APORTA UNA BASE SUFICIENTE PARA EVALUAR EL DESEMPEÑO

NO APLICA TODA VEZ QUE NO EXISTEN COINCIDENCIAS EN INDICADORES, ESTO DERIVADO DE LA NATURALEZA DE LAS FUNCIONES DE LA CORPORACIÓN AUXILIAR DE POLICÍA DE PROTECCIÓN CIUDADANA

Serie de Información disponible: 2025: 100%

Medios de Verificación

INFORME EN MATERIA DE ATENCIÓN AL USUARIO A CARGO DE LA SUBDIRECCIÓN DE ATENCIÓN A USUARIOS E IMAGEN INSTITUCIONAL. GENERADO DE MANERA TRIMESTRAL, CON UNA SERIE DE INFORMACIÓN ESTADÍSTICA DISPONIBLE AL AÑO 2025: 100%

Fuentes de Información

A CARGO DE LA SUBDIRECCIÓN DE ATENCIÓN A USUARIOS E IMAGEN INSTITUCIONAL

Determinación de Metas - Indicador

Línea Base

Valor
100.00

Año
2025

Periodo
AGOSTO

Meta y Periodo de Cumplimiento

Valor
100.00

Periodo
DICIEMBRE

Parámetros de SemafORIZACIÓN

>=95.00Y<=115.00 >=90.00Y<=95.00 < 90.00Y < 115.00

Comportamiento del Indicador hacia la meta:NOMINAL

Factibilidad: ALTA

Descripción de la Factibilidad: ES DE FACTIBILIDAD ALTA, TODA VEZ QUE EL CUMPLIMIENTO DEL OBJETIVO DEPENDE DIRECTAMENTE DE LA DEBIDA COORDINACIÓN Y ESFUERZO DE LAS ÁREAS QUE INTEGRAN LA CORPORACIÓN AUXILIAR DE POLICÍA DE PROTECCIÓN CIUDADANA

Metas de la Administración

Año	2025	2026	2027	2028	2029	2030
Valor	100.00	100.00	100.00	100.00	100.00	100.00
Periodo	DICIEMBRE	DICIEMBRE	JUNIO	JUNIO	DICIEMBRE	DICIEMBRE

Meta Anual

ENERO	FEBRERO	MARZO	ABRIL	MAYO	JUNIO	JULIO	AGOSTO	SEPTIEMBRE	OCTUBRE	NOVIEMBRE	DICIEMBRE
		25.00			25.00			25.00			
										Anual:	100.00

Variable (1)

Variable: NÚMERO DE INFORMES REALIZADOS EN MATERIA DE ATENCIÓN AL USUARIO.
Definición: SE REFIERE AL CONTEO DE INFORMES REALIZADOS EN MATERIA DE ATENCIÓN AL USUARIO Y REFLEJA LA CAPACIDAD DE RESPUESTA Y LA EFICIENCIA EN LA ATENCIÓN AL CLIENTE.
Unidad de Medida: INFORME
Frecuencia de Medición: TRIMESTRAL
Desagregación Geográfica: ESTATAL
Disponibilidad de la Información: 31/03/2026

Meta Anual

ENERO	FEBRERO	MARZO	ABRIL	MAYO	JUNIO	JULIO	AGOSTO	SEPTIEMBRE	OCTUBRE	NOVIEMBRE	DICIEMBRE
		1.00			1.00			1.00			
										ANUAL:	4.00

Variable (2)

Variable: NÚMERO DE INFORMES PROGRAMADOS PARA REALIZAR AL PERIODO.
Definición: REPRESENTA EL TOTAL DE INFORMES QUE LA CORPORACIÓN HA ESTIMADO O PROYECTADO REALIZAR EN UN PERIODO DETERMINADO.
Unidad de Medida: INFORME
Frecuencia de Medición: TRIMESTRAL
Desagregación Geográfica: ESTATAL
Disponibilidad de la Información: 31/03/2026

Meta Anual

ENERO	FEBRERO	MARZO	ABRIL	MAYO	JUNIO	JULIO	AGOSTO	SEPTIEMBRE	OCTUBRE	NOVIEMBRE	DICIEMBRE
		4.00			4.00			4.00			
										ANUAL:	4.00

Datos de Identificación del Programa Presupuestario (PP)

Responsable del PP	Instancia(s) Ejecutora(s)
Ramo: 05 SEGURIDAD PÚBLICA	154 CORPORACIÓN AUXILIAR DE POLICÍA DE PROTECCIÓN CIUDADANA
Institución: 154 CORPORACIÓN AUXILIAR DE POLICÍA DE PROTECCIÓN CIUDADANA	
Unidad Responsable: DA1D CORPORACIÓN AUXILIAR DE POLICÍA DE PROTECCIÓN CIUDADANA	
Población Objetivo: PERSONAS FÍSICAS Y JURÍDICAS QUE CUENTAN CON SERVICIOS DE CUSTODIA Y VIGILANCIA PROPORCIONADOS POR LA CORPORACIÓN AUXILIAR DE POLICÍA DE PROTECCIÓN CIUDADANA	

Alineación

Plan Estatal de Desarrollo
Eje: 03 ESTADO DE DERECHO, SEGURIDAD Y JUSTICIA
Temática: 02 SEGURIDAD PÚBLICA
Objetivo: 01 REDUCIR LA INCIDENCIA DELICTIVA PARA CONSTRUIR UNA PUEBLA SEGURA CON PAZ SOCIAL.
Estrategia: 02 PROFESIONALIZACIÓN Y EQUIPAMIENTO DE LAS FUERZAS DE SEGURIDAD.
Línea de Acción: 01 PROMOVER LA CAPACITACIÓN Y CERTIFICACIÓN POLICIAL.

Resumen Narrativo

INFORME DE SUPERVISIÓN A EQUIPO, UNIFORMES Y ARMAMENTO REALIZADO.

Datos de Identificación del Indicador

Indicador: PORCENTAJE DE INFORMES DE SUPERVISIÓN A EQUIPO, UNIFORMES Y ARMAMENTO REALIZADO.					
Definición: MIDE LA EFICACIA CON LA QUE SE LLEVAN A CABO LAS ACCIONES DE INFORMACIÓN RESPECTO A LA SUPERVISIÓN DEL EQUIPO, UNIFORMES Y ARMAMENTO.					
Tipo GESTION	Dimensión EFICACIA	Frecuencia de Medición TRIMESTRAL	Desagregación Geográfica ESTATAL		Tipo de Fórmula PORCENTAJE
Unidad de Medida PORCENTAJE		Método de Cálculo (V1/V2)*100	DA1D	Área Responsable CORPORACIÓN AUXILIAR DE POLICÍA DE PROTECCIÓN CIUDADANA	

Características del Indicador

Claridad CUMPLE	Relevancia CUMPLE	Economía CUMPLE	Monitoreable CUMPLE	Adecuado CUMPLE	Aporte Marginal NO_APLICA
Justificación					
EL INDICADOR ES PRECISO E INEQUÍVOCO	EL INDICADOR REFLEJA UNA DIMENSIÓN IMPORTANTE DEL LOGRO DEL OBJETIVO	LA INFORMACIÓN NECESARIA PARA GENERAR EL INDICADOR ESTÁ DISPONIBLE A UN COSTO RAZONABLE	EL INDICADOR ESTÁ SUJETO A COMPROBACIÓN INDEPENDIENTE	EL INDICADOR APORTA UNA BASE SUFICIENTE PARA EVALUAR EL DESEMPEÑO	NO APLICA TODA VEZ QUE NO EXISTEN COINCIDENCIAS EN INDICADORES, ESTO DERIVADO DE LA NATURALEZA DE LAS FUNCIONES DE LA CORPORACIÓN AUXILIAR DE POLICÍA DE PROTECCIÓN CIUDADANA

Serie de Información disponible: 2024

Medios de Verificación

Fuentes de Información

INFORME DE SUPERVISIÓN A EQUIPO, UNIFORMES Y ARMAMENTO, A CARGO DE LA DIRECCIÓN OPERATIVA, SUBDIRECCIÓN OPERATIVA ÁREA METROPOLITANA Y LA SUBDIRECCIÓN OPERATIVA ÁREA FORÁNEA, GENERADO DE MANERA TRIMESTRAL Y CON UNA SERIE DE INFORMACIÓN ESTADÍSTICA DISPONIBLE AL AÑO 2025: 100%	A CARGO DE LA SUBDIRECCIÓN MÉDICA
--	-----------------------------------

Determinación de Metas - Indicador

Línea Base			Meta y Periodo de Cumplimiento		Parámetros de Semaforización		
Valor	Año	Periodo	Valor	Periodo	> 95.00Y<=115.00	>=90.00Y<=95.00	< 90.00Y > 115.00
100.00	2024	DICIEMBRE	100.00	DICIEMBRE			
Comportamiento del Indicador hacia la meta:REGULAR					Factibilidad: ALTA		
Descripción de la Factibilidad: ES DE FACTIBILIDAD ALTA, TODA VEZ QUE EL CUMPLIMIENTO DEL OBJETIVO DEPENDE DIRECTAMENTE DE LA DEBIDA COORDINACIÓN Y ESFUERZO DE LAS ÁREAS QUE INTEGRAN LA CORPORACIÓN AUXILIAR DE POLICÍA DE PROTECCIÓN CIUDADANA							

E016 SISTEMA POLICIAL AUXILIAR DE INNOVACIÓN PARA
LA PREVENCIÓN DEL DELITO
NIVEL COMPONENTE 4

Metas de la Administración											
Año	2025	2026	2027	2028	2029	2030					
Valor	100.00	100.00	100.00	100.00	100.00	100.00					
Periodo	DICIEMBRE	DICIEMBRE	DICIEMBRE								

Meta Anual											
ENERO	FEBRERO	MARZO	ABRIL	MAYO	JUNIO	JULIO	AGOSTO	SEPTIEMBRE	OCTUBRE	NOVIEMBRE	DICIEMBRE
		25.00			25.00			25.00			25.00
										Anual:	100.00

Variable (1)

Variable: NÚMERO DE INFORMES DE SUPERVISIÓN A EQUIPO, UNIFORMES Y ARMAMENTO REALIZADO.

Definición: ES LA VARIABLE QUE CUANTIFICA EL NÚMERO DE INFORMES DE SUPERVISIÓN A EQUIPO, UNIFORMES Y ARMAMENTO REALIZADO EN UN PERIODO DETERMINADO.

Unidad de Medida: INFORME **Frecuencia de Medición:** TRIMESTRAL **Desagregación Geográfica:** ESTATAL **Disponibilidad de la Información:** 31/03/2026

Meta Anual											
ENERO	FEBRERO	MARZO	ABRIL	MAYO	JUNIO	JULIO	AGOSTO	SEPTIEMBRE	OCTUBRE	NOVIEMBRE	DICIEMBRE
		1.00			1.00			1.00			1.00
										ANUAL:	4.00

Variable (2)

Variable: NÚMERO DE INFORMES DE SUPERVISIÓN DE EQUIPO Y ARMAMENTO PROGRAMADAS EN UN PERIODO DETERMINADO.

Definición: ES LA VARIABLE QUE REPRESENTA EL TOTAL DE INFORMES DE SUPERVISIÓN A EQUIPO, UNIFORMES Y ARMAMENTO PROGRAMADO, SIRVIENDO COMO LA META A ALCANZAR PARA EL CÁLCULO DEL PORCENTAJE DE CUMPLIMIENTO.

Unidad de Medida: INFORME **Frecuencia de Medición:** TRIMESTRAL **Desagregación Geográfica:** ESTATAL **Disponibilidad de la Información:** 31/03/2026

Meta Anual											
ENERO	FEBRERO	MARZO	ABRIL	MAYO	JUNIO	JULIO	AGOSTO	SEPTIEMBRE	OCTUBRE	NOVIEMBRE	DICIEMBRE
		4.00			4.00			4.00			4.00
										ANUAL:	4.00

Datos de Identificación del Programa Presupuestario (PP)

Responsable del PP

Instancia(s) Ejecutora(s)

Ramo: 05 SEGURIDAD PÚBLICA

154 CORPORACIÓN AUXILIAR DE POLICÍA DE PROTECCIÓN CIUDADANA

Institución: 154 CORPORACIÓN AUXILIAR DE POLICÍA DE PROTECCIÓN CIUDADANA

Unidad Responsable: DA1D CORPORACIÓN AUXILIAR DE POLICÍA DE PROTECCIÓN CIUDADANA

Población Objetivo: PERSONAS FÍSICAS Y JURÍDICAS QUE CUENTAN CON SERVICIOS DE CUSTODIA Y VIGILANCIA PROPORCIONADOS POR LA CORPORACIÓN AUXILIAR DE POLICÍA DE PROTECCIÓN CIUDADANA

Alineación

Plan Estatal de Desarrollo

Eje: 03 ESTADO DE DERECHO, SEGURIDAD Y JUSTICIA

Temática: 02 SEGURIDAD PÚBLICA

Objetivo: 01 REDUCIR LA INCIDENCIA DELICTIVA PARA CONSTRUIR UNA PUEBLA SEGURA CON PAZ SOCIAL.

Estrategia: 02 PROFESIONALIZACIÓN Y EQUIPAMIENTO DE LAS FUERZAS DE SEGURIDAD.

Línea de Acción: 01 PROMOVER LA CAPACITACIÓN Y CERTIFICACIÓN POLICIAL.

Resumen Narrativo

ATENCIÓN MÉDICA GENERAL BRINDADA.

Datos de Identificación del Indicador

Indicador: PORCENTAJE DE ATENCIONES MÉDICAS GENERALES BRINDADAS.

Definición: MIDE LA CAPACIDAD DE LA CLÍNICA-HOSPITAL DE LA CORPORACIÓN AUXILIAR DE POLICÍA DE PROTECCIÓN CIUDADANA PARA PROPORCIONAR LAS ATENCIONES MÉDICAS PROGRAMADAS AL PERSONAL.

Tipo	Dimensión	Frecuencia de Medición	Desagregación Geográfica	Tipo de Fórmula
GESTION	EFICACIA	TRIMESTRAL	ESTATAL	PORCENTAJE
Unidad de Medida	Método de Cálculo	Área Responsable		
PORCENTAJE	$(V1/V2)*100$	DA1D CORPORACIÓN AUXILIAR DE POLICÍA DE PROTECCIÓN CIUDADANA		

Características del Indicador

Claridad	Relevancia	Economía	Monitoreable	Adecuado	Aporte Marginal
CUMPLE	CUMPLE	CUMPLE	CUMPLE	CUMPLE	CUMPLE

Justificación

EL INDICADOR ES PRECISO E INEQUÍVOCO	EL INDICADOR REFLEJA UNA DIMENSIÓN IMPORTANTE DEL LOGRO DEL OBJETIVO	LA INFORMACIÓN NECESARIA PARA GENERAR EL INDICADOR ESTÁ DISPONIBLE A UN COSTO RAZONABLE	EL INDICADOR ESTÁ SUJETO A COMPROBACIÓN INDEPENDIENTE	EL INDICADOR APORTA UNA BASE SUFICIENTE PARA EVALUAR EL DESEMPEÑO	NO APLICA TODA VEZ QUE NO EXISTEN COINCIDENCIAS EN INDICADORES, ESTO DERIVADO DE LA NATURALEZA DE LAS FUNCIONES DE LA CORPORACIÓN AUXILIAR DE POLICÍA DE PROTECCIÓN CIUDADANA
--------------------------------------	--	---	---	---	---

Serie de Información disponible: 2025: 100%

Medios de Verificación

REGISTROS DE CITAS MÉDICAS, Y REPORTES DE LA SUBDIRECCIÓN MÉDICA. GENERADO DE MANERA TRIMESTRAL Y CON UNA SERIE DE INFORMACIÓN ESTADÍSTICA DISPONIBLE AL AÑO 2025: 100%

Fuentes de Información

A CARGO DE LA SUBDIRECCIÓN MÉDICA.

Determinación de Metas - Indicador

Línea Base			Meta y Periodo de Cumplimiento		Parámetros de Semaforización		
Valor	Año	Periodo	Valor	Periodo	>=95.00Y<=115.00	>=90.00Y<=95.00	< 90.00Y > 115.00
100.00	2025	AGOSTO	100.00	DICIEMBRE			

Comportamiento del Indicador hacia la meta: NOMINAL

Factibilidad: ALTA

Descripción de la Factibilidad: LA INFORMACIÓN NECESARIA PARA GENERAR EL INDICADOR ESTÁ DISPONIBLE A UN COSTO RAZONABLE

E016 SISTEMA POLICIAL AUXILIAR DE INNOVACIÓN PARA
LA PREVENCIÓN DEL DELITO
NIVEL COMPONENTE 5

Metas de la Administración											
Año	2025	2026	2027	2028	2029	2030					
Valor	100.00	100.00	100.00	100.00	100.00	100.00					
Periodo	DICIEMBRE	DICIEMBRE	DICIEMBRE	DICIEMBRE	DICIEMBRE	DICIEMBRE					

Meta Anual											
ENERO	FEBRERO	MARZO	ABRIL	MAYO	JUNIO	JULIO	AGOSTO	SEPTIEMBRE	OCTUBRE	NOVIEMBRE	DICIEMBRE
		25.00			25.00			25.00			25.00
										Anual:	100.00

Variable (1)											
Variable: NÚMERO DE ATENCIONES MÉDICAS BRINDADAS.											
Definición: ES LA VARIABLE QUE CONTABILIZA EL NÚMERO TOTAL DE SERVICIOS MÉDICOS (CONSULTAS, DIAGNÓSTICOS, PROCEDIMIENTOS, ETC.) QUE LA CLÍNICA-HOSPITAL HA PROPORCIONADO A SUS DERECHOHABIENTES EN UN PERÍODO DETERMINADO.											
Unidad de Medida:			Frecuencia de Medición:			Desagregación Geográfica:			Disponibilidad de la Información:		
ATENCIÓN			TRIMESTRAL			ESTATAL			31/03/2026		

Meta Anual											
ENERO	FEBRERO	MARZO	ABRIL	MAYO	JUNIO	JULIO	AGOSTO	SEPTIEMBRE	OCTUBRE	NOVIEMBRE	DICIEMBRE
		3,500.00			3,500.00			3,500.00			3,500.00
										ANUAL:	14,000.00

Variable (2)											
Variable: NÚMERO DE ATENCIONES MÉDICAS PROGRAMADAS PARA REALIZAR EN UN PERÍODO DETERMINADO.											
Definición: ES LA VARIABLE QUE REPRESENTA EL NÚMERO TOTAL DE ATENCIONES MÉDICAS QUE SE HAN PLANIFICADO O PROGRAMADO PARA LOS DERECHOHABIENTES EN ESE MISMO PERÍODO.											
Unidad de Medida:			Frecuencia de Medición:			Desagregación Geográfica:			Disponibilidad de la Información:		
ATENCIÓN			TRIMESTRAL			ESTATAL			31/03/2026		

Meta Anual											
ENERO	FEBRERO	MARZO	ABRIL	MAYO	JUNIO	JULIO	AGOSTO	SEPTIEMBRE	OCTUBRE	NOVIEMBRE	DICIEMBRE
		14,000.00			14,000.00			14,000.00			14,000.00
										ANUAL:	14,000.00

**E105 FORMACIÓN EDUCATIVA Y PROFESIONALIZACIÓN
DEL SISTEMA DE SEGURIDAD PÚBLICA DEL ESTADO
NIVEL FIN**

Datos de Identificación del Programa Presupuestario (PP)

Responsable del PP

Ramo: 05 SEGURIDAD PÚBLICA

Instancia(s) Ejecutora(s)

176 UNIVERSIDAD DE LAS CIENCIAS POLICIALES Y DE LA SEGURIDAD DEL ESTADO DE PUEBLA

Institución: 176 UNIVERSIDAD DE LAS CIENCIAS POLICIALES Y DE LA SEGURIDAD DEL ESTADO DE PUEBLA

Unidad Responsable: DA3S UNIVERSIDAD DE LAS CIENCIAS POLICIALES Y DE LA SEGURIDAD DEL ESTADO DE PUEBLA

Población Objetivo: INTEGRANTES OPERATIVOS, TÉCNICOS Y ADMINISTRATIVOS DE LAS INSTITUCIONES QUE CONFORMAN EL SISTEMA DE SEGURIDAD PÚBLICA DEL ESTADO

Alineación

Plan Estatal de Desarrollo

Eje: 03 ESTADO DE DERECHO, SEGURIDAD Y JUSTICIA

Temática: 02 SEGURIDAD PÚBLICA

Objetivo: 01 REDUCIR LA INCIDENCIA DELICTIVA PARA CONSTRUIR UNA PUEBLA SEGURA CON PAZ SOCIAL.

Estrategia: 02 PROFESIONALIZACIÓN Y EQUIPAMIENTO DE LAS FUERZAS DE SEGURIDAD.

Línea de Acción: 01 PROMOVER LA CAPACITACIÓN Y CERTIFICACIÓN POLICIAL.

Línea de Acción: 03 IMPULSAR LOS SISTEMAS DE EVALUACIÓN Y MEJORA CONTINUA EN EL DESEMPEÑO POLICIAL.

Resumen Narrativo

CONTRIBUIR A LA DISMINUCIÓN SOSTENIDA DE LA INCIDENCIA DELICTIVA EN EL ESTADO DE PUEBLA, MEDIANTE EL DESARROLLO DE CAPITAL HUMANO ALTAMENTE CALIFICADO PARA LA SEGURIDAD PÚBLICA.

Datos de Identificación del Indicador

Indicador: TASA DE INCIDENCIA DELICTIVA POR ENTIDAD FEDERATIVA (PUEBLA) DE OCURRENCIA POR CADA CIENTO MIL HABITANTES.

Definición: TASA DE INCIDENCIA DELICTIVA POR ENTIDAD FEDERATIVA (PUEBLA) DE OCURRENCIA POR CADA CIENTO MIL HABITANTES

Tipo
ESTRATEGICO

Dimensión
EFICACIA

Frecuencia de Medición
ANUAL

Desagregación Geográfica
ESTATAL

Tipo de Fórmula
OTRAS

Unidad de Medida
TASA

Método de Cálculo
DATO ABSOLUTO

Área Responsable
UNIVERSIDAD DE LAS CIENCIAS POLICIALES Y DE LA SEGURIDAD DEL ESTADO DE PUEBLA

Características del Indicador

Claridad
CUMPLE

Relevancia
CUMPLE

Economía
CUMPLE

Monitoreable
CUMPLE

Adecuado
CUMPLE

Aporte Marginal
CUMPLE

Justificación

EL INDICADOR ES SENCILLO PARA LA INTERPRETACIÓN DE USUARIOS NO ESPECIALIZADOS.

EL INDICADOR ESTA RELACIONADO DIRECTAMENTE CON LA MEDICIÓN DEL OBJETIVO.

NO REQUIERE RECURSOS ADICIONALES PARA SU OBTENCIÓN.

ES MONITOREABLE A PARTIR DE LOS RESULTADOS QUE INEGI EMITE.

APORTA UNA BASE SUFICIENTE PARA LA EVALUACIÓN DEL DESEMPEÑO.

SU APOORTE ES CONSIDERABLE YA QUE DA INFORMACIÓN ADICIONAL EN COMPARACIÓN CON OTROS INDICADORES PARA EL LOGRO DEL OBJETIVO.

Serie de Información disponible: 2025.

Medios de Verificación

TASA DE INCIDENCIA DELICTIVA POR ENTIDAD FEDERATIVA; LIGA OFICIAL DE LA PUBLICACIÓN: <https://www.inegi.org.mx/temas/incidencia/>; RUTA: TEMAS > GOBIERNO SEGURIDAD Y JUSTICIA > SEGURIDAD PÚBLICA Y JUSTICIA > INCIDENCIA DELICTIVA > INFORMACIÓN GENERAL; FRECUENCIA DE MEDICION: ANUAL; SERIE DE LA INFORMACION: 2024; INSTITUTO NACIONAL DE ESTADÍSTICA Y GEOGRAFÍA (INEGI) 2024.

Fuentes de Información

<https://www.inegi.org.mx/temas/incidencia/>

Determinación de Metas - Indicador

Línea Base

Meta y Periodo de Cumplimiento

Parámetros de Semaforización

Valor
44,203.00

Año
2026

Periodo
ENERO

Valor
44,203.00

Periodo
DICIEMBRE

=41992.85Y<=41992.85

>=39782.70Y<=41992.85

< 39782.70Y > 50833.45

Comportamiento del Indicador hacia la meta:NOMINAL

Factibilidad: ALTA

Descripción de la Factibilidad: VIABLE

E105 FORMACIÓN EDUCATIVA Y PROFESIONALIZACIÓN
DEL SISTEMA DE SEGURIDAD PÚBLICA DEL ESTADO
NIVEL FIN

Metas de la Administración										
Año	2025	2026	2027	2028	2029	2030				
Valor	100.00	44203.00								
Periodo	DICIEMBRE	DICIEMBRE	DICIEMBRE	DICIEMBRE	DICIEMBRE	DICIEMBRE	DICIEMBRE			

Meta Anual										
ENERO	FEBRERO	MARZO	ABRIL	MAYO	JUNIO	JULIO	AGOSTO	SEPTIEMBRE	OCTUBRE	NOVIEMBRE
										DICIEMBRE
										44,203.00
Anual:										44,203.00

Variable (1)										
Variable: TASA DE INCIDENCIA DELICTIVA POR ENTIDAD FEDERATIVA (PUEBLA) DE OCURRENCIA POR CADA CIENTO MIL HABITANTES										
Definición: TASA DE INCIDENCIA DELICTIVA POR ENTIDAD FEDERATIVA (PUEBLA) DE OCURRENCIA POR CADA CIENTO MIL HABITANTES										
Unidad de Medida:			Frecuencia de Medición:			Desagregación Geográfica:			Disponibilidad de la Información:	
TASA			ANUAL			ESTATAL			21/01/2027	

Meta Anual										
ENERO	FEBRERO	MARZO	ABRIL	MAYO	JUNIO	JULIO	AGOSTO	SEPTIEMBRE	OCTUBRE	NOVIEMBRE
										DICIEMBRE
										44,203.00
ANUAL:										44,203.00

**E105 FORMACIÓN EDUCATIVA Y PROFESIONALIZACIÓN
DEL SISTEMA DE SEGURIDAD PÚBLICA DEL ESTADO
NIVEL PROPÓSITO**

Datos de Identificación del Programa Presupuestario (PP)

Responsable del PP

Instancia(s) Ejecutora(s)

Ramo: 05 SEGURIDAD PÚBLICA

176 UNIVERSIDAD DE LAS CIENCIAS POLICIALES Y DE LA SEGURIDAD DEL ESTADO DE PUEBLA

Institución: 176 UNIVERSIDAD DE LAS CIENCIAS POLICIALES Y DE LA SEGURIDAD DEL ESTADO DE PUEBLA

Unidad Responsable: DA3S UNIVERSIDAD DE LAS CIENCIAS POLICIALES Y DE LA SEGURIDAD DEL ESTADO DE PUEBLA

Población Objetivo: INTEGRANTES OPERATIVOS, TÉCNICOS Y ADMINISTRATIVOS DE LAS INSTITUCIONES QUE CONFORMAN EL SISTEMA DE SEGURIDAD PÚBLICA DEL ESTADO

Alineación

Plan Estatal de Desarrollo

Eje: 03 ESTADO DE DERECHO, SEGURIDAD Y JUSTICIA

Temática: 02 SEGURIDAD PÚBLICA

Objetivo: 01 REDUCIR LA INCIDENCIA DELICTIVA PARA CONSTRUIR UNA PUEBLA SEGURA CON PAZ SOCIAL.

Estrategia: 02 PROFESIONALIZACIÓN Y EQUIPAMIENTO DE LAS FUERZAS DE SEGURIDAD.

Línea de Acción: 01 PROMOVER LA CAPACITACIÓN Y CERTIFICACIÓN POLICIAL.

Línea de Acción: 03 IMPULSAR LOS SISTEMAS DE EVALUACIÓN Y MEJORA CONTINUA EN EL DESEMPEÑO POLICIAL.

Resumen Narrativo

INTEGRANTES DE LAS DISTINTAS COORPORACIONES DE SEGURIDAD PÚBLICA ESTATAL Y MUNICIPALES SE PROFESIONALIZA MEJORANDO SUS CAPACIDADES TÉCNICAS, CONTRIBUYENDO EN LA PREVENCIÓN DEL DELITO Y LA CONSOLIDACIÓN DE UNA SOCIEDAD MÁS SEGURA, CON PAZ SOCIAL.

Datos de Identificación del Indicador

Indicador: CADETES DE LOS PROGRAMAS DE FORMACIÓN INICIAL PARA POLICÍA PREVENTIVO, SEGÚN ENTIDAD FEDERATIVA Y ESTATUS.

Definición: TASA DE PREVALENCIA DELICTIVA POR CADA CIENTO MIL HABITANTES 2026

Tipo	Dimensión	Frecuencia de Medición	Desagregación Geográfica	Tipo de Fórmula
ESTRATEGICO	EFICACIA	ANUAL	ESTATAL	OTRAS
Unidad de Medida	Método de Cálculo	Área Responsable		
ELEMENTO	DATO ABSOLUTO	INEGI		

Características del Indicador

Claridad	Relevancia	Economía	Monitoreable	Adecuado	Aporte Marginal
CUMPLE	CUMPLE	CUMPLE	CUMPLE	CUMPLE	CUMPLE

Justificación

EL INDICADOR ES SENCILLO PARA LA INTERPRETACIÓN DE USUARIOS NO ESPECIALIZADOS.	EL INDICADOR ESTA RELACIONADO DIRECTAMENTE CON LA MEDICIÓN DEL OBJETIVO.	NO REQUIERE RECURSOS ADICIONALES PARA SU OBTENCIÓN.	ES MONITOREABLE A PARTIR DE LOS RESULTADOS QUE INEGI EMITE.	APORTA UNA BASE SUFICIENTE PARA LA EVALUACIÓN DEL DESEMPEÑO.	SU APOORTE ES CONSIDERABLE YA QUE DA INFORMACIÓN ADICIONAL EN COMPARACIÓN CON OTROS INDICADORES PARA EL LOGRO DEL OBJETIVO.
--	--	---	---	--	---

Serie de Información disponible: 2025

Medios de Verificación

CADETES DE LOS PROGRAMAS DE FORMACIÓN INICIAL PARA POLICÍA PREVENTIVO, SEGÚN ENTIDAD FEDERATIVA Y ESTATUS, 2023 (PUEBLA); L I G A O F I C I A L D E L A P U B L I C A C I Ó N : <https://www.inegi.org.mx/programas/cnge/2023/>; RUTA: INICIO > PROGRAMAS DE INFORMACIÓN > INFORMACIÓN DE GOBIERNO, SEGURIDAD PÚBLICA E IMPARTICIÓN DE JUSTICIA > CENSOS > EJECUTIVO > CENSO NACIONAL DE SEGURIDAD PÚBLICA ESTATAL (CNSPE) > 2024 > RESULTADOS GENERALES > PÁGINA 36; FRECUENCIA DE MEDICION: ANUAL; SERIE DE LA INFORMACION: 2024; INSTITUTO NACIONAL DE ESTADÍSTICA Y GEOGRAFÍA (INEGI) 2024

Fuentes de Información

<https://www.inegi.org.mx/temas/victimizacion/>

Determinación de Metas - Indicador

Línea Base			Meta y Periodo de Cumplimiento		Parámetros de Semaforización		
Valor	Año	Periodo	Valor	Periodo	>=162.40Y<=162.65	>=153.90Y<=162.45	< 153.90Y > 162.65
171.00	2026	ENERO	171.00	DICIEMBRE			

Comportamiento del Indicador hacia la meta:NOMINAL

Factibilidad: ALTA

Descripción de la Factibilidad: VIABLE

E105 FORMACIÓN EDUCATIVA Y PROFESIONALIZACIÓN
DEL SISTEMA DE SEGURIDAD PÚBLICA DEL ESTADO
NIVEL PROPÓSITO

Metas de la Administración												
Año	2025	2026	2027	2028	2029	2030						
Valor		171.00										
Periodo		DICIEMBRE										
Meta Anual												
ENERO	FEBRERO	MARZO	ABRIL	MAYO	JUNIO	JULIO	AGOSTO	SEPTIEMBRE	OCTUBRE	NOVIEMBRE	DICIEMBRE	
										Anual:	171.00	
											171.00	
Variable (1)												
Variable: TASA DE PREVALENCIA DELICTIVA POR CADA CIENT MIL HABITANTES												
Definición: TASA DE PREVALENCIA DELICTIVA POR CADA CIENT MIL HABITANTES												
Unidad de Medida:			Frecuencia de Medición:			Desagregación Geográfica:			Disponibilidad de la Información:			
ELEMENTO			ANUAL			ESTATAL			27/01/2027			
Meta Anual												
ENERO	FEBRERO	MARZO	ABRIL	MAYO	JUNIO	JULIO	AGOSTO	SEPTIEMBRE	OCTUBRE	NOVIEMBRE	DICIEMBRE	
										ANUAL:	171.00	
											171.00	

**E105 FORMACIÓN EDUCATIVA Y PROFESIONALIZACIÓN
DEL SISTEMA DE SEGURIDAD PÚBLICA DEL ESTADO
NIVEL COMPONENTE 1**

Datos de Identificación del Programa Presupuestario (PP)

Responsable del PP

Ramo: 05 SEGURIDAD PÚBLICA

Instancia(s) Ejecutora(s)

176 UNIVERSIDAD DE LAS CIENCIAS POLICIALES Y DE LA SEGURIDAD DEL ESTADO DE PUEBLA

Institución: 176 UNIVERSIDAD DE LAS CIENCIAS POLICIALES Y DE LA SEGURIDAD DEL ESTADO DE PUEBLA

Unidad Responsable: DA3S UNIVERSIDAD DE LAS CIENCIAS POLICIALES Y DE LA SEGURIDAD DEL ESTADO DE PUEBLA

Población Objetivo: INTEGRANTES OPERATIVOS, TÉCNICOS Y ADMINISTRATIVOS DE LAS INSTITUCIONES QUE CONFORMAN EL SISTEMA DE SEGURIDAD PÚBLICA DEL ESTADO

Alineación

Plan Estatal de Desarrollo

Eje: 03 ESTADO DE DERECHO, SEGURIDAD Y JUSTICIA

Temática: 02 SEGURIDAD PÚBLICA

Objetivo: 01 REDUCIR LA INCIDENCIA DELICTIVA PARA CONSTRUIR UNA PUEBLA SEGURA CON PAZ SOCIAL.

Estrategia: 02 PROFESIONALIZACIÓN Y EQUIPAMIENTO DE LAS FUERZAS DE SEGURIDAD.

Línea de Acción: 01 PROMOVER LA CAPACITACIÓN Y CERTIFICACIÓN POLICIAL.

Línea de Acción: 03 IMPULSAR LOS SISTEMAS DE EVALUACIÓN Y MEJORA CONTINUA EN EL DESEMPEÑO POLICIAL.

Resumen Narrativo

CERTIFICADOS DE ESTUDIOS A LOS ALUMNOS EGRESADOS QUE CULMINARON SATISFACTORIAMENTE LOS PROGRAMAS DE ESTUDIO DE EDUCACIÓN MEDIA SUPERIOR, SUPERIOR Y POSGRADOS, BRINDADOS A INTEGRANTES DE LAS CORPORACIONES DE SEGURIDAD PÚBLICA ESTATAL Y MUNICIPALES ENTREGADOS.

Datos de Identificación del Indicador

Indicador: NÚMERO DE CERTIFICADOS DE ESTUDIOS ENTREGADOS A ALUMNOS EGRESADOS DE LOS PROGRAMAS DE ESTUDIO DE EDUCACIÓN MEDIA SUPERIOR, SUPERIOR Y POSGRADOS.

Definición: CERTIFICADOS DE ESTUDIOS ENTREGADOS A LOS ALUMNOS EGRESADOS DE LOS PROGRAMAS DE ESTUDIO DE EDUCACIÓN MEDIA SUPERIOR, SUPERIOR Y POSGRADOS DIRIGIDOS A LOS INTEGRANTES DE LAS CORPORACIONES DE SEGURIDAD PÚBLICA ESTATALES Y MUNICIPALES

Tipo	Dimensión	Frecuencia de Medición	Desagregación Geográfica	Tipo de Fórmula
ESTRATEGICO	EFICACIA	ANUAL	ESTATAL	OTRAS
Unidad de Medida	Método de Cálculo	Área Responsable		
CERTIFICADOS	DATO ABSOLUTO	VICERRECTORÍA ACADÉMICA Y VICERRECTORÍA DE PROFESIONALIZACIÓN		

Características del Indicador

Claridad	Relevancia	Economía	Monitoreable	Adecuado	Aporte Marginal
CUMPLE	NO_APLICA	NO_APLICA	NO_APLICA	NO_APLICA	NO_APLICA

Justificación

EL LISTADO DE EGRESADOS DE LOS CURSOS DE BACHILLERATO, LICENCIATURA, MAESTRÍAS Y DOCTORADO ES CLARO	NO APLICA	NO APLICA	ES INTERNO	NO APLICA	NO APLICA
---	-----------	-----------	------------	-----------	-----------

Serie de Información disponible: 2024: 161

Medios de Verificación

CERTIFICADOS EGRESADOS DE LOS CURSOS DE BACHILLERATO, LICENCIATURA, MAESTRÍAS Y DOCTORADO; RESPONSABLE: UNIVERSIDAD DE LAS CIENCIAS POLICIALES Y DE LA SEGURIDAD DEL ESTADO DE PUEBLA; FUENTE DE LA INFORMACIÓN: VICERRECTORÍA ACADÉMICA; FRECUENCIA DE MEDICIÓN: ANUAL.

Fuentes de Información

UNIVERSIDAD DE LAS CIENCIAS POLICIALES Y DE LA SEGURIDAD DEL ESTADO DE PUEBLA

Determinación de Metas - Indicador

Línea Base

Meta y Periodo de Cumplimiento

Parámetros de Semaforización

Valor	Año	Periodo	Valor	Periodo			
180.00	2026	ENERO	180.00	DICIEMBRE	>=171.00Y<=207.00	>=162.00Y<=171.00	< 162.00Y > 207.00

Comportamiento del Indicador hacia la meta:NOMINAL

Factibilidad: ALTA

Descripción de la Factibilidad: VIABLE

E105 FORMACIÓN EDUCATIVA Y PROFESIONALIZACIÓN
DEL SISTEMA DE SEGURIDAD PÚBLICA DEL ESTADO
NIVEL COMPONENTE 1

Metas de la Administración											
Año	2025	2026	2027	2028	2029	2030					
Valor		180.00									
Periodo		DICIEMBRE									
Meta Anual											
ENERO	FEBRERO	MARZO	ABRIL	MAYO	JUNIO	JULIO	AGOSTO	SEPTIEMBRE	OCTUBRE	NOVIEMBRE	DICIEMBRE
										Anual:	180.00
											180.00
Variable (1)											
Variable: CERTIFICADOS DE ESTUDIOS ENTREGADOS A LOS ALUMNOS EGRESADOS DE LOS PROGRAMAS DE ESTUDIO DE EDUCACIÓN MEDIA SUPERIOR, SUPERIOR Y POSGRADOS DIRIGIDOS A LOS INTEGRANTES DE LAS CORPORACIONES DE SEGURIDAD PÚBLICA ESTATALES Y MUNICIPALES 2025											
Definición: CERTIFICADOS DE ESTUDIOS ENTREGADOS A LOS ALUMNOS EGRESADOS DE LOS PROGRAMAS DE ESTUDIO DE EDUCACIÓN MEDIA SUPERIOR, SUPERIOR Y POSGRADOS DIRIGIDOS A LOS INTEGRANTES DE LAS CORPORACIONES DE SEGURIDAD PÚBLICA ESTATALES Y MUNICIPALES											
Unidad de Medida:			Frecuencia de Medición:			Desagregación Geográfica:			Disponibilidad de la Información:		
CERTIFICADOS			ANUAL			ESTATAL			06/07/2026		
Meta Anual											
ENERO	FEBRERO	MARZO	ABRIL	MAYO	JUNIO	JULIO	AGOSTO	SEPTIEMBRE	OCTUBRE	NOVIEMBRE	DICIEMBRE
										ANUAL:	180.00
											180.00

**E105 FORMACIÓN EDUCATIVA Y PROFESIONALIZACIÓN
DEL SISTEMA DE SEGURIDAD PÚBLICA DEL ESTADO
NIVEL COMPONENTE 2**

Datos de Identificación del Programa Presupuestario (PP)

Responsable del PP

Ramo: 05 SEGURIDAD PÚBLICA

Instancia(s) Ejecutora(s)

176 UNIVERSIDAD DE LAS CIENCIAS POLICIALES Y DE LA SEGURIDAD DEL ESTADO DE PUEBLA

Institución: 176 UNIVERSIDAD DE LAS CIENCIAS POLICIALES Y DE LA SEGURIDAD DEL ESTADO DE PUEBLA

Unidad Responsable: DA3S UNIVERSIDAD DE LAS CIENCIAS POLICIALES Y DE LA SEGURIDAD DEL ESTADO DE PUEBLA

Población Objetivo: INTEGRANTES OPERATIVOS, TÉCNICOS Y ADMINISTRATIVOS DE LAS INSTITUCIONES QUE CONFORMAN EL SISTEMA DE SEGURIDAD PÚBLICA DEL ESTADO

Alineación

Plan Estatal de Desarrollo

Eje: 03 ESTADO DE DERECHO, SEGURIDAD Y JUSTICIA

Temática: 02 SEGURIDAD PÚBLICA

Objetivo: 01 REDUCIR LA INCIDENCIA DELICTIVA PARA CONSTRUIR UNA PUEBLA SEGURA CON PAZ SOCIAL.

Estrategia: 02 PROFESIONALIZACIÓN Y EQUIPAMIENTO DE LAS FUERZAS DE SEGURIDAD.

Línea de Acción: 01 PROMOVER LA CAPACITACIÓN Y CERTIFICACIÓN POLICIAL.

Línea de Acción: 03 IMPULSAR LOS SISTEMAS DE EVALUACIÓN Y MEJORA CONTINUA EN EL DESEMPEÑO POLICIAL.

Resumen Narrativo

PROFESIONALIZACIÓN EN FORMACIÓN INICIAL Y FORMACIÓN CONTINUA DEL PERSONAL DE SEGURIDAD PÚBLICA MUNICIPAL Y ESTATAL DEL ESTADO DE PUEBLA IMPLEMENTADO.

Datos de Identificación del Indicador

Indicador: NÚMERO DE ASPIRANTES E INTEGRANTES DEL ESTADO DE FUERZA MUNICIPAL Y ESTATAL CON ESQUEMA DE PROFESIONALIZACIÓN APROBADO.

Definición: CAPACITACIÓN QUE FORTALEZCA LAS PRINCIPALES NECESIDADES DE LOS INTEGRANTES DEL ESTADO DE FUERZA MUNICIPAL DEL ESTADO DE PUEBLA

Tipo	Dimensión	Frecuencia de Medición	Desagregación Geográfica	Tipo de Fórmula
ESTRATEGICO	EFICACIA	ANUAL	MUNICIPAL	OTRAS
Unidad de Medida		Método de Cálculo	Área Responsable	
PERSONA		DATO ABSOLUTO	VICERRECTORÍA ACADÉMICA Y VICERRECTORÍA DE PROFESIONALIZACIÓN	

Características del Indicador

Claridad	Relevancia	Economía	Monitoreable	Adecuado	Aporte Marginal
CUMPLE	NO_APLICA	NO_APLICA	NO_APLICA	NO_APLICA	NO_APLICA

Justificación

EL LISTADO DE ASPIRANTES E INTEGRANTES DEL ESTADO DE FUERZA MUNICIPAL Y ESTATAL CON CONSTANCIA DE CAPACITACIÓN INICIAL Y FORMACIÓN CONTINUA.	NO APLICA	NO APLICA	ES INTERNO	NO APLICA	NO APLICA
--	-----------	-----------	------------	-----------	-----------

Serie de Información disponible: UNIVERSIDAD DE LAS CIENCIAS POLICIALES Y DE LA SEGURIDAD DEL ESTADO DE PUEBLA

Medios de Verificación

ASPIRANTES E INTEGRANTES DEL ESTADO DE FUERZA MUNICIPAL Y ESTATAL CON CONSTANCIA DE CAPACITACIÓN INICIAL Y FORMACIÓN CONTINUA.

Fuentes de Información

FICHA DE VERIFICACIÓN DEL SECRETARIADO EJECUTIVO DEL SISTEMA NACIONAL DE SEGURIDAD PÚBLICA

Determinación de Metas - Indicador

Línea Base

Meta y Periodo de Cumplimiento

Parámetros de Semaforización

Valor	Año	Periodo	Valor	Periodo	> 532.90Y <= 645.15	>= 504.90Y <= 532.95	< 504.90Y > 645.15
561.00	2026	ENERO	561.00	DICIEMBRE			

Comportamiento del Indicador hacia la meta: NOMINAL

Factibilidad: ALTA

Descripción de la Factibilidad: CAPACITACIÓN QUE FORTALEZCA LAS PRINCIPALES NECESIDADES DE LOS INTEGRANTES DEL ESTADO DE FUERZA MUNICIPAL DEL ESTADO DE PUEBLA

E105 FORMACIÓN EDUCATIVA Y PROFESIONALIZACIÓN

DEL SISTEMA DE SEGURIDAD PÚBLICA DEL ESTADO

NIVEL COMPONENTE 2

Metas de la Administración											
Año	2025	2026	2027	2028	2029	2030					
Valor		561.00									
Periodo		DICIEMBRE									
Meta Anual											
ENERO	FEBRERO	MARZO	ABRIL	MAYO	JUNIO	JULIO	AGOSTO	SEPTIEMBRE	OCTUBRE	NOVIEMBRE	DICIEMBRE
										Anual:	561.00 561.00
Variable (1)											
Variable: CAPACITACIONES QUE FORTALEZCAN LAS PRINCIPALES NECESIDADES A LOS ASPIRANTES E INTEGRANTES DEL ESTADO DE FUERZA MUNICIPAL											
Definición: CAPACITACIONES QUE FORTALEZCAN LAS PRINCIPALES NECESIDADES A LOS ASPIRANTES E INTEGRANTES DEL ESTADO DE FUERZA MUNICIPAL											
Unidad de Medida:			Frecuencia de Medición:			Desagregación Geográfica:			Disponibilidad de la Información:		
PERSONA			ANUAL			MUNICIPAL			07/07/2026		
Meta Anual											
ENERO	FEBRERO	MARZO	ABRIL	MAYO	JUNIO	JULIO	AGOSTO	SEPTIEMBRE	OCTUBRE	NOVIEMBRE	DICIEMBRE
										ANUAL:	561.00 561.00

**P003 COORDINACIÓN DE ACCIONES EMANADAS DEL
SISTEMA NACIONAL DE SEGURIDAD PÚBLICA
NIVEL FIN**

Datos de Identificación del Programa Presupuestario (PP)

Responsable del PP

Ramo: 05 SEGURIDAD PÚBLICA

Instancia(s) Ejecutora(s)

078 CONSEJO ESTATAL DE COORDINACIÓN DEL SISTEMA NACIONAL DE SEGURIDAD PÚBLICA

Institución: 078 CONSEJO ESTATAL DE COORDINACIÓN DEL SISTEMA NACIONAL DE SEGURIDAD PÚBLICA

Unidad Responsable: DA1C CONSEJO ESTATAL DE COORDINACIÓN DEL SISTEMA NACIONAL DE SEGURIDAD PÚBLICA

Población Objetivo: INSTITUCIONES DE SEGURIDAD PÚBLICA, DE PROCURACIÓN DE JUSTICIA DEL ESTADO QUE SON RESPONSABLES DE LA IMPLEMENTACIÓN DE ACCIONES A TRAVÉS DE LOS PROGRAMAS CON PRIORIDAD NACIONAL EN MATERIA DE SEGURIDAD PÚBLICA.

Alineación

Plan Estatal de Desarrollo

Eje: 03 ESTADO DE DERECHO, SEGURIDAD Y JUSTICIA

Temática: 02 SEGURIDAD PÚBLICA

Objetivo: 01 REDUCIR LA INCIDENCIA DELICTIVA PARA CONSTRUIR UNA PUEBLA SEGURA CON PAZ SOCIAL.

Estrategia: 01 COORDINACIÓN ESTRATÉGICA ENTRE LOS TRES ÓRDENES DE GOBIERNO.

Línea de Acción: 02 IMPULSAR MECANISMOS QUE INTEGREN CAPACIDADES INTERGUBERNAMENTALES.

Estrategia: 02 PROFESIONALIZACIÓN Y EQUIPAMIENTO DE LAS FUERZAS DE SEGURIDAD.

Línea de Acción: 01 PROMOVER LA CAPACITACIÓN Y CERTIFICACIÓN POLICIAL.

Línea de Acción: 03 IMPULSAR LOS SISTEMAS DE EVALUACIÓN Y MEJORA CONTINUA EN EL DESEMPEÑO POLICIAL.

Resumen Narrativo

CONTRIBUIR A DISMINUIR LA PERCEPCIÓN DE INSEGURIDAD EN PERSONAS DE 18 AÑOS Y MÁS PARA GENERAR TRANQUILIDAD Y COHESIÓN SOCIAL EN LOS HABITANTES DEL ESTADO MEDIANTE EL CUMPLIMIENTO DE LAS ACTIVIDADES DE PLANEACIÓN, SEGUIMIENTO Y EVALUACIÓN DE POLÍTICAS PÚBLICAS GENERADAS POR EL CONSEJO ESTATAL DE COORDINACIÓN DEL SISTEMA NACIONAL DE SEGURIDAD PÚBLICA.

Datos de Identificación del Indicador

Indicador: PORCENTAJE DE PERSONAS DE 18 AÑOS Y MÁS QUE PERCIBE INSEGURA SU ENTIDAD FEDERATIVA.

Definición: CORRESPONDE AL PORCENTAJE DE PERSONAS DE 18 AÑOS Y MÁS QUE PERCIBEN INSEGURO EL ESTADO DE PUEBLA, EL DATO ES REPORTADO POR EL INSTITUTO NACIONAL DE ESTADÍSTICA Y GEOGRAFÍA (INEGI) A TRAVÉS DE LA ENCUESTA NACIONAL DE VICTIMIZACIÓN Y PERCEPCIÓN SOBRE SEGURIDAD PÚBLICA (ENVIPE).

Tipo	Dimensión	Frecuencia de Medición	Desagregación Geográfica	Tipo de Fórmula
ESTRATEGICO	EFICACIA	ANUAL	ESTATAL	OTRAS
Unidad de Medida	Método de Cálculo	Área Responsable		
PORCENTAJE	DATO ABSOLUTO	DA1C CONSEJO ESTATAL DE COORDINACIÓN DEL SISTEMA NACIONAL DE SEGURIDAD PÚBLICA.		

Características del Indicador

Claridad	Relevancia	Economía	Monitoreable	Adecuado	Aporte Marginal
CUMPLE	CUMPLE	CUMPLE	CUMPLE	CUMPLE	NO_APLICA

Justificación

EL NOMBRE DEL INDICADOR BRINDA INFORMACIÓN SUFICIENTE PARA IDENTIFICAR EL FACTOR RELEVANTE A MEDIR.	EL INDICADOR HACE REFERENCIA AL NÚMERO DE PERSONAS QUE FUERON VÍCTIMAS DE ALGÚN DELITO EN EL ESTADO DE PUEBLA.	DEBIDO A QUE LA ENCUESTA NACIONAL DE VICTIMIZACIÓN Y PERCEPCIÓN SOBRE SEGURIDAD PÚBLICA (ENVIPE) SE REALIZA AÑO CON AÑO, LA INFORMACIÓN ES ACCESIBLE Y NO IMPLICA MAYOR COSTO.	EL MEDIO DE VERIFICACIÓN DEL PRESENTE INDICADOR PUEDE SER MONITOREADO A TRAVÉS DE LA ENCUESTA DE ENCUESTA NACIONAL DE VICTIMIZACIÓN Y PERCEPCIÓN SOBRE SEGURIDAD PÚBLICA (ENVIPE) PUEBLA DEL EJERCICIO FISCAL INMEDIATO ANTERIOR AL PRESENTE, MISMO QUE, ES ELABORADO POR EL INSTITUTO NACIONAL DE ESTADÍSTICA Y GEOGRAFÍA (INEGI) Y PUBLICADO ANUALMENTE.	ES ADECUADO YA QUE EL FACTOR DE VICTIMIZACIÓN SE ENCUENTRA ESTRECHAMENTE RELACIONADO A LA COORDINACIÓN Y DESEMPEÑO DE LAS INSTANCIAS DEL SISTEMA ESTATAL DE SEGURIDAD PÚBLICA.	NO APLICA.
---	--	--	--	--	------------

Serie de Información disponible: 2025: 78.1; 2026:78.1.

Medios de Verificación

ENCUESTA NACIONAL DE VICTIMIZACIÓN Y PERCEPCIÓN SOBRE SEGURIDAD PÚBLICA (ENVIPE), SECCIÓN: PERCEPCIÓN DE INSEGURIDAD PÚBLICA; FUENTE DE INFORMACIÓN: INSTITUTO NACIONAL DE ESTADÍSTICA Y GEOGRAFÍA (INEGI); FRECUENCIA DE MEDICIÓN: ANUAL; LIGA OFICIAL DE PUBLICACIÓN: <https://www.inegi.org.mx/programas/envipe/> ; SERIE DE INFORMACIÓN DISPONIBLE: 2025: 78.1; 2026:78.1.

Fuentes de Información

PROCESAMIENTO DE DATOS ESTADÍSTICOS DEL INSTITUTO NACIONAL DE ESTADÍSTICA Y GEOGRAFÍA (INEGI).

**P003 COORDINACIÓN DE ACCIONES EMANADAS DEL
SISTEMA NACIONAL DE SEGURIDAD PÚBLICA
NIVEL FIN**

Determinación de Metas - Indicador

Línea Base

Valor	Año	Periodo
78.10	2025	DICIEMBRE

Meta y Periodo de Cumplimiento

Valor	Periodo
78.10	DICIEMBRE

Parámetros de Semaforización

78.38Y <= 74.18	> 74.18Y <= 89.81	< 86.38Y > 89.81
-----------------	-------------------	------------------

Comportamiento del Indicador hacia la meta:DESCENDENTE

Factibilidad: ALTA

Descripción de la Factibilidad: LA ENCUESTA NACIONAL DE VICTIMIZACIÓN Y PERCEPCIÓN SOBRE SEGURIDAD PÚBLICA (ENVIPE) ES REALIZADA POR EL INSTITUTO NACIONAL DE ESTADÍSTICA Y GEOGRAFÍA (INEGI) CON UNA PERIODICIDAD ANUAL.

Metas de la Administración

Año	2025	2026	2027	2028	2029	2030
Valor	78.10	78.10	78.10	78.10	78.10	78.10
Periodo	DICIEMBRE	DICIEMBRE	DICIEMBRE	DICIEMBRE	DICIEMBRE	DICIEMBRE

Meta Anual

ENERO	FEBRERO	MARZO	ABRIL	MAYO	JUNIO	JULIO	AGOSTO	SEPTIEMBRE	OCTUBRE	NOVIEMBRE	DICIEMBRE
											78.10
										Anual:	78.10

Variable (1)

Variable: PORCENTAJE DE PERSONAS DE 18 AÑOS Y MÁS QUE CONSIDERA INSEGURA SU ENTIDAD FEDERATIVA.

Definición: CORRESPONDE A LA INFORMACIÓN ANALIZADA Y PUBLICADA POR EL INSTITUTO NACIONAL DE ESTADÍSTICA Y GEOGRAFÍA (INEGI) A TRAVÉS DE LA ENCUESTA NACIONAL DE VICTIMIZACIÓN Y PERCEPCIÓN SOBRE SEGURIDAD PÚBLICA.

Unidad de Medida:

PORCENTAJE

Frecuencia de Medición:

ANUAL

Desagregación Geográfica:

ESTATAL

Disponibilidad de la Información:

31/12/2026

Meta Anual

ENERO	FEBRERO	MARZO	ABRIL	MAYO	JUNIO	JULIO	AGOSTO	SEPTIEMBRE	OCTUBRE	NOVIEMBRE	DICIEMBRE
											78.10
										ANUAL:	78.10

**P003 COORDINACIÓN DE ACCIONES EMANADAS DEL
SISTEMA NACIONAL DE SEGURIDAD PÚBLICA
NIVEL PROPÓSITO**

Datos de Identificación del Programa Presupuestario (PP)

Responsable del PP

Ramo: 05 SEGURIDAD PÚBLICA

Instancia(s) Ejecutora(s)

078 CONSEJO ESTATAL DE COORDINACIÓN DEL SISTEMA NACIONAL DE SEGURIDAD PÚBLICA

Institución: 078 CONSEJO ESTATAL DE COORDINACIÓN DEL SISTEMA NACIONAL DE SEGURIDAD PÚBLICA

Unidad Responsable: DA1C CONSEJO ESTATAL DE COORDINACIÓN DEL SISTEMA NACIONAL DE SEGURIDAD PÚBLICA

Población Objetivo: INSTITUCIONES DE SEGURIDAD PÚBLICA, DE PROCURACIÓN DE JUSTICIA DEL ESTADO QUE SON RESPONSABLES DE LA IMPLEMENTACIÓN DE ACCIONES A TRAVÉS DE LOS PROGRAMAS CON PRIORIDAD NACIONAL EN MATERIA DE SEGURIDAD PÚBLICA.

Alineación

Plan Estatal de Desarrollo

Eje: 03 ESTADO DE DERECHO, SEGURIDAD Y JUSTICIA

Temática: 02 SEGURIDAD PÚBLICA

Objetivo: 01 REDUCIR LA INCIDENCIA DELICTIVA PARA CONSTRUIR UNA PUEBLA SEGURA CON PAZ SOCIAL.

Estrategia: 01 COORDINACIÓN ESTRATÉGICA ENTRE LOS TRES ÓRDENES DE GOBIERNO.

Línea de Acción: 02 IMPULSAR MECANISMOS QUE INTEGREN CAPACIDADES INTERGUBERNAMENTALES.

Estrategia: 02 PROFESIONALIZACIÓN Y EQUIPAMIENTO DE LAS FUERZAS DE SEGURIDAD.

Línea de Acción: 01 PROMOVER LA CAPACITACIÓN Y CERTIFICACIÓN POLICIAL.

Línea de Acción: 03 IMPULSAR LOS SISTEMAS DE EVALUACIÓN Y MEJORA CONTINUA EN EL DESEMPEÑO POLICIAL.

Resumen Narrativo

LA SECRETARÍA DE SEGURIDAD PÚBLICA, FISCALÍA GENERAL DEL ESTADO, UNIDAD DE INTELIGENCIA PATRIMONIAL Y ECONÓMICA, COMISIÓN ESTATAL EJECUTIVA DE ATENCIÓN A VÍCTIMAS Y CORPORACIONES DE SEGURIDAD PÚBLICA MUNICIPAL FORTALECEN SUS CAPACIDADES TÉCNICAS Y OPERATIVAS TRAVÉS DE UNA PLANEACIÓN ESTRATÉGICA ESTATAL EN MATERIA DE SEGURIDAD PÚBLICA DIRIGIDA POR EL CONSEJO ESTATAL DE COORDINACIÓN DEL SISTEMA NACIONAL DE SEGURIDAD PÚBLICA.

Datos de Identificación del Indicador

Indicador: PORCENTAJE DE FORTALECIMIENTO DE LAS CAPACIDADES TÉCNICAS Y OPERATIVAS EN MATERIA DE PLANEACIÓN, SEGUIMIENTO Y EVALUACIÓN DE POLÍTICAS PÚBLICAS.

Definición: REFIERE AL PORCENTAJE DE AVANCE DEL FORTALECIMIENTO DE LAS CAPACIDADES TÉCNICAS Y OPERATIVAS EN MATERIA DE PLANEACIÓN, SEGUIMIENTO Y EVALUACIÓN DE POLÍTICAS PÚBLICAS QUE DESARROLLARON LA SECRETARÍA DE SEGURIDAD PÚBLICA, FISCALÍA GENERAL DEL ESTADO, UNIDAD DE INTELIGENCIA PATRIMONIAL Y ECONÓMICA, COMISIÓN ESTATAL EJECUTIVA DE ATENCIÓN A VÍCTIMAS Y CORPORACIONES DE SEGURIDAD PÚBLICA MUNICIPAL DURANTE EL EJERCICIO FISCAL EN CURSO.

Tipo	Dimensión	Frecuencia de Medición	Desagregación Geográfica	Tipo de Fórmula
ESTRATEGICO	EFICACIA	ANUAL	ESTATAL	PORCENTAJE
Unidad de Medida		Método de Cálculo	Área Responsable	
PORCENTAJE		(V1/V2)*100	DA1C CONSEJO ESTATAL DE COORDINACIÓN DEL SISTEMA NACIONAL DE SEGURIDAD PÚBLICA.	

Características del Indicador

Claridad	Relevancia	Economía	Monitoreable	Adecuado	Aporte Marginal
CUMPLE	CUMPLE	CUMPLE	CUMPLE	CUMPLE	NO_APLICA

Justificación

EL INDICADOR PLASMA DE MANERA PRECISA EL FACTOR RELEVANTE A MEDIR.	EL PRESENTE INDICADOR MIDE EL PORCENTAJE DE AVANCE EN LAS ACTIVIDADES SUSTANCIALES QUE PERMITIRÁN BRINDAR BIENES O SERVICIOS PARA FORTALECER LAS CAPACIDADES DE LAS INSTANCIAS DEL SISTEMA ESTATAL DE SEGURIDAD PÚBLICA.	LOS RECURSOS UTILIZADOS PARA LA OBTENCIÓN DE LA INFORMACIÓN FORMAN PARTE DEL COSTO DE OPERACIÓN INSTITUCIONAL.	ES MONITOREABLE, YA QUE ESTE INDICADOR SE RELACIONA CON EL AVANCE DE CUMPLIMIENTO DE LOS COMPONENTES, LOS CUALES TIENEN UNA PERIODICIDAD DE REPORTE TRIMESTRAL.	EL INDICADOR EN COMENTO REPRESENTA LA CONTRIBUCIÓN QUE REALIZA ESTE CONSEJO ESTATAL PARA FORTALECER LAS CAPACIDADES DE AQUELLAS INSTANCIAS DEL SISTEMA ESTATAL DE SEGURIDAD PÚBLICA, CON BASE EN CADA PROGRAMA Y SUB PROGRAMA DE PRIORIDAD NACIONAL.	NO APLICA.
--	--	--	---	--	------------

Serie de Información disponible: 2024:100; 2025:100; 2026:100.

Medios de Verificación

REPORTE DE CAPACIDADES DE COORDINACIÓN INTEGRAL Y ESTRATÉGICA DE LOS PROGRAMAS Y ACCIONES DE LAS INSTANCIAS QUE INTEGRAN EL SISTEMA ESTATAL DE SEGURIDAD PÚBLICA; FUENTE DE INFORMACIÓN: DIRECCIÓN GENERAL DE PLANEACIÓN, VINCULACIÓN, SEGUIMIENTO Y EVALUACIÓN; FRECUENCIA DE MEDICIÓN: ANUAL; SERIE DE INFORMACIÓN DISPONIBLE: 2024:100; 2025:100; 2026:100.

Fuentes de Información

CONSEJO ESTATAL DE COORDINACIÓN DEL SISTEMA NACIONAL DE SEGURIDAD PÚBLICA.

**P003 COORDINACIÓN DE ACCIONES EMANADAS DEL
SISTEMA NACIONAL DE SEGURIDAD PÚBLICA
NIVEL PROPÓSITO**

Determinación de Metas - Indicador

Línea Base

Valor	Año	Periodo
100.00	2024	DICIEMBRE

Meta y Periodo de Cumplimiento

Valor	Periodo
100.00	DICIEMBRE

Parámetros de Semaforización

> 95.00Y <= 115.00	>= 90.00Y <= 95.00	< 90.00Y > 115.00
--------------------	--------------------	-------------------

Comportamiento del Indicador hacia la meta:REGULAR

Factibilidad: ALTA

Descripción de la Factibilidad: REPRESENTA EL CUMPLIMIENTO ACULADO DE LOS INDICADORES DE DESEMPEÑO DE NIVEL COMPONENTE, LOS CUALES SON LOS PRODUCTOS, BIENES Y SERVICIOS QUE REALIZA ESTE CONSEJO ESTATAL E INCIDEN EN LA COORDINACIÓN INSTITUCIONAL PARA LA COORDINACIÓN INTEGRAL Y ESTRATÉGICA DE LOS PROGRAMAS Y ACCIONES DEL SISTEMA NACIONAL DE SEGURIDAD PÚBLICA.

Metas de la Administración

Año	2025	2026	2027	2028	2029	2030
Valor	100.00	100.00	100.00	100.00	100.00	100.00
Periodo	DICIEMBRE	DICIEMBRE	DICIEMBRE	DICIEMBRE	DICIEMBRE	DICIEMBRE

Meta Anual

ENERO	FEBRERO	MARZO	ABRIL	MAYO	JUNIO	JULIO	AGOSTO	SEPTIEMBRE	OCTUBRE	NOVIEMBRE	DICIEMBRE
											100.00
										Anual:	100.00

Variable (1)

Variable: SUMATORIA DE CUMPLIMIENTO EN LAS CAPACIDADES TÉCNICAS Y OPERATIVAS EN MATERIA DE PLANEACIÓN, SEGUIMIENTO Y EVALUACIÓN DE POLÍTICAS PÚBLICAS ELABORADO.

Definición: REFIERE A UN REPORTE INTEGRAL ELABORADO POR EL CONSEJO ESTATAL DE COORDINACIÓN DEL SISTEMA NACIONAL DE SEGURIDAD PUBLICA MEDIANTE EL CUAL SE INFORME LOS LOGROS RESPECTO AL FORTALECIMIENTO DE LAS CAPACIDADES TÉCNICAS Y OPERATIVAS EN MATERIA DE PLANEACIÓN, SEGUIMIENTO Y EVALUACIÓN DE POLÍTICAS PÚBLICAS CONCERTADAS EN EL PRESENTE PROGRAMA PRESUPUESTARIO.

Unidad de Medida:	Frecuencia de Medición:	Desagregación Geográfica:	Disponibilidad de la Información:
CUMPLIMIENTO	ANUAL	ESTATAL	31/12/2026

Meta Anual

ENERO	FEBRERO	MARZO	ABRIL	MAYO	JUNIO	JULIO	AGOSTO	SEPTIEMBRE	OCTUBRE	NOVIEMBRE	DICIEMBRE
											1.00
										ANUAL:	1.00

Variable (2)

Variable: SUMATORIA DE CUMPLIMIENTO EN LAS CAPACIDADES TÉCNICAS Y OPERATIVAS EN MATERIA DE PLANEACIÓN, SEGUIMIENTO Y EVALUACIÓN DE POLÍTICAS PÚBLICAS PROGRAMADO PARA SER ELABORADO.

Definición: REFIERE A UN REPORTE INTEGRAL PROGRAMADO PARA SER ELABORADO POR EL CONSEJO ESTATAL DE COORDINACIÓN DEL SISTEMA NACIONAL DE SEGURIDAD PUBLICA MEDIANTE EL CUAL SE INFORME LOS LOGROS RESPECTO AL FORTALECIMIENTO DE LAS CAPACIDADES TÉCNICAS Y OPERATIVAS EN MATERIA DE PLANEACIÓN, SEGUIMIENTO Y EVALUACIÓN DE POLÍTICAS PÚBLICAS CONCERTADAS EN EL PRESENTE PROGRAMA PRESUPUESTARIO .

Unidad de Medida:	Frecuencia de Medición:	Desagregación Geográfica:	Disponibilidad de la Información:
CUMPLIMIENTO	ANUAL	ESTATAL	31/12/2026

Meta Anual

ENERO	FEBRERO	MARZO	ABRIL	MAYO	JUNIO	JULIO	AGOSTO	SEPTIEMBRE	OCTUBRE	NOVIEMBRE	DICIEMBRE
											1.00
										ANUAL:	1.00

**P003 COORDINACIÓN DE ACCIONES EMANADAS DEL
SISTEMA NACIONAL DE SEGURIDAD PÚBLICA
NIVEL COMPONENTE 1**

Datos de Identificación del Programa Presupuestario (PP)

Responsable del PP	Instancia(s) Ejecutora(s)
Ramo: 05 SEGURIDAD PÚBLICA	078 CONSEJO ESTATAL DE COORDINACIÓN DEL SISTEMA NACIONAL DE SEGURIDAD PÚBLICA
Institución: 078 CONSEJO ESTATAL DE COORDINACIÓN DEL SISTEMA NACIONAL DE SEGURIDAD PÚBLICA	
Unidad Responsable: DA1C CONSEJO ESTATAL DE COORDINACIÓN DEL SISTEMA NACIONAL DE SEGURIDAD PÚBLICA	
Población Objetivo: INSTITUCIONES DE SEGURIDAD PÚBLICA, DE PROCURACIÓN DE JUSTICIA DEL ESTADO QUE SON RESPONSABLES DE LA IMPLEMENTACIÓN DE ACCIONES A TRAVÉS DE LOS PROGRAMAS CON PRIORIDAD NACIONAL EN MATERIA DE SEGURIDAD PÚBLICA.	

Alineación

Plan Estatal de Desarrollo

Eje: 03 ESTADO DE DERECHO, SEGURIDAD Y JUSTICIA

Temática: 02 SEGURIDAD PÚBLICA

Objetivo: 01 REDUCIR LA INCIDENCIA DELICTIVA PARA CONSTRUIR UNA PUEBLA SEGURA CON PAZ SOCIAL.

Estrategia: 01 COORDINACIÓN ESTRATÉGICA ENTRE LOS TRES ÓRDENES DE GOBIERNO.

Línea de Acción: 02 IMPULSAR MECANISMOS QUE INTEGREN CAPACIDADES INTERGUBERNAMENTALES.

Estrategia: 02 PROFESIONALIZACIÓN Y EQUIPAMIENTO DE LAS FUERZAS DE SEGURIDAD.

Línea de Acción: 01 PROMOVER LA CAPACITACIÓN Y CERTIFICACIÓN POLICIAL.

Línea de Acción: 03 IMPULSAR LOS SISTEMAS DE EVALUACIÓN Y MEJORA CONTINUA EN EL DESEMPEÑO POLICIAL.

Resumen Narrativo

PUBLICACIÓN DE LOS REPORTES TRIMESTRALES (ESTADOS FINANCIEROS, REPORTES DE PROYECTOS Y AVANCE DE INDICADORES CAPTURADOS EN EL SISTEMA DE RECURSOS FEDERALES TRANSFERIDOS) EN EL PERIÓDICO OFICIAL DEL ESTADO (POE).

Datos de Identificación del Indicador

Indicador: NÚMERO DE PUBLICACIONES DE LOS REPORTES TRIMESTRALES EN EL PERIÓDICO OFICIAL DEL ESTADO (POE).

Definición: A TRAVÉS DEL PRESENTE INDICADOR DE REPORTA EL AVANCE EN LA RENDICIÓN DE CUENTAS PUBLICANDO LOS REPORTES TRIMESTRALES EN EL PERIÓDICO OFICIAL DEL ESTADO (POE).

Tipo	Dimensión	Frecuencia de Medición	Desagregación Geográfica	Tipo de Fórmula
GESTION	EFICACIA	TRIMESTRAL	ESTATAL	OTRAS
Unidad de Medida		Método de Cálculo	Área Responsable	
PUBLICACIÓN		DATO ABSOLUTO	DA1C CONSEJO ESTATAL DE COORDINACIÓN DEL SISTEMA NACIONAL DE SEGURIDAD PÚBLICA.	

Características del Indicador

Claridad	Relevancia	Economía	Monitoreable	Adecuado	Aporte Marginal
CUMPLE	CUMPLE	CUMPLE	CUMPLE	CUMPLE	NO_APLICA

Justificación

EL NOMBRE DEL INDICADOR ES CONCRETO Y SE ENFOCA AL BIEN QUE BENEFICIARÁ AL ESTADO Y SUS MUNICIPIOS.	ES RELEVANTE, YA QUE REFLEJA LA APROBACIÓN DE FONDOS FEDERALES GESTIONADOS.	LOS RECURSOS UTILIZADOS PARA LA OBTENCIÓN DE LA INFORMACIÓN FORMAN PARTE DEL COSTO DE OPERACIÓN INSTITUCIONAL.	POR LA NATURALEZA DE LA ACCIÓN SE MONITOREA ANUALMENTE A TRAVÉS DE INFORMACIÓN PÚBLICA.	ES ADECUADO TODA VEZ QUE CONCRETA EL BIEN GESTIONADO A TRAVÉS DE LAS ACTIVIDADES.	NO APLICA
---	---	--	---	---	-----------

Serie de Información disponible: 2019:100; 2020:100; 2021:100; 2022:100; 2023:100; 2024:100; 2025:100; 2026:4.

Medios de Verificación

REPORTES CORRESPONDIENTES AL TRIMESTRE INMEDIATO ANTERIOR AL DE REPORTE, PUBLICADOS EN EL PERIÓDICO OFICIAL DEL ESTADO; RESPONSABLE: DIRECCIÓN DE ASUNTOS JURÍDICOS Y NORMATIVIDAD; FUENTE DE LA INFORMACIÓN: DIRECCIÓN DE ASUNTOS JURÍDICOS Y NORMATIVIDAD; FRECUENCIA DE MEDICIÓN: TRIMESTRAL; SERIE DE LA INFORMACIÓN: 2019:100; 2020:100; 2021:100; 2022:100; 2023:100; 2024:100; 2025:100; 2026:4.

Fuentes de Información

DIRECCIÓN DE ASUNTOS JURÍDICOS Y NORMATIVIDAD.

Determinación de Metas - Indicador

Línea Base			Meta y Periodo de Cumplimiento		Parámetros de Semaforización		
Valor	Año	Periodo	Valor	Periodo			
100.00	2019	DICIEMBRE	4.00	DICIEMBRE	<div></div>	<div></div>	<div></div>

Comportamiento del Indicador hacia la meta:NOMINAL

Factibilidad: ALTA

Descripción de la Factibilidad: LA FACTIBILIDAD DEL PRESENTE INDICADOR PUEDE SER CUMPLIDO, TODA VEZ QUE EL MISMO ES REALIZADO POR EL CONSEJO ESTATAL DE COORDINACIÓN DEL SISTEMA NACIONAL DE SEGURIDAD PÚBLICA.

P003 COORDINACIÓN DE ACCIONES EMANADAS DEL
SISTEMA NACIONAL DE SEGURIDAD PÚBLICA
NIVEL COMPONENTE 1

Metas de la Administración										
Año	2025	2026	2027	2028	2029	2030				
Valor	100.00	4.00	4.00	4.00	4.00	4.00				
Periodo	DICIEMBRE	DICIEMBRE	DICIEMBRE	DICIEMBRE	DICIEMBRE	DICIEMBRE				

Meta Anual										
ENERO	FEBRERO	MARZO	ABRIL	MAYO	JUNIO	JULIO	AGOSTO	SEPTIEMBRE	OCTUBRE	NOVIEMBRE
		1.00			1.00			1.00		
Anual:										4.00

Variable (1)										
Variable: PUBLICACIONES DE LOS REPORTES TRIMESTRALES EN EL PERIÓDICO OFICIAL DEL ESTADO (POE) REALIZADAS.										
Definición: SE IDENTIFICAN LOS FONDOS FEDERALES EN MATERIA DE SEGURIDAD PÚBLICA QUE BENEFICIARÁN A LAS CORPORACIONES ESTATALES Y MUNICIPALES.										
Unidad de Medida:		Frecuencia de Medición:		Desagregación Geográfica:		Disponibilidad de la Información:				
PUBLICACIÓN		TRIMESTRAL		ESTATAL		31/12/2026				

Meta Anual										
ENERO	FEBRERO	MARZO	ABRIL	MAYO	JUNIO	JULIO	AGOSTO	SEPTIEMBRE	OCTUBRE	NOVIEMBRE
		1.00			1.00			1.00		
ANUAL:										4.00

**P003 COORDINACIÓN DE ACCIONES EMANADAS DEL
SISTEMA NACIONAL DE SEGURIDAD PÚBLICA
NIVEL COMPONENTE 2**

Datos de Identificación del Programa Presupuestario (PP)

Responsable del PP	Instancia(s) Ejecutora(s)
Ramo: 05 SEGURIDAD PÚBLICA	078 CONSEJO ESTATAL DE COORDINACIÓN DEL SISTEMA NACIONAL DE SEGURIDAD PÚBLICA
Institución: 078 CONSEJO ESTATAL DE COORDINACIÓN DEL SISTEMA NACIONAL DE SEGURIDAD PÚBLICA	
Unidad Responsable: DA1C CONSEJO ESTATAL DE COORDINACIÓN DEL SISTEMA NACIONAL DE SEGURIDAD PÚBLICA	
Población Objetivo: INSTITUCIONES DE SEGURIDAD PÚBLICA, DE PROCURACIÓN DE JUSTICIA DEL ESTADO QUE SON RESPONSABLES DE LA IMPLEMENTACIÓN DE ACCIONES A TRAVÉS DE LOS PROGRAMAS CON PRIORIDAD NACIONAL EN MATERIA DE SEGURIDAD PÚBLICA.	

Alineación

Plan Estatal de Desarrollo

Eje: 03 ESTADO DE DERECHO, SEGURIDAD Y JUSTICIA

Temática: 02 SEGURIDAD PÚBLICA

Objetivo: 01 REDUCIR LA INCIDENCIA DELICTIVA PARA CONSTRUIR UNA PUEBLA SEGURA CON PAZ SOCIAL.

Estrategia: 01 COORDINACIÓN ESTRATÉGICA ENTRE LOS TRES ÓRDENES DE GOBIERNO.

Línea de Acción: 02 IMPULSAR MECANISMOS QUE INTEGREN CAPACIDADES INTERGUBERNAMENTALES.

Estrategia: 02 PROFESIONALIZACIÓN Y EQUIPAMIENTO DE LAS FUERZAS DE SEGURIDAD.

Línea de Acción: 01 PROMOVER LA CAPACITACIÓN Y CERTIFICACIÓN POLICIAL.

Línea de Acción: 03 IMPULSAR LOS SISTEMAS DE EVALUACIÓN Y MEJORA CONTINUA EN EL DESEMPEÑO POLICIAL.

Resumen Narrativo

CERTIFICADOS ÚNICOS POLICIALES EXPEDIDOS A SOLICITUD DE LAS INSTITUCIONES DE SEGURIDAD PÚBLICA ESTATAL, MUNICIPAL Y PROCURACIÓN DE JUSTICIA DEL ESTADO.

Datos de Identificación del Indicador

Indicador: NÚMERO DE CERTIFICADOS ÚNICOS POLICIALES EXPEDIDOS A SOLICITUD DE LAS INSTITUCIONES DE SEGURIDAD PÚBLICA ESTATAL, MUNICIPAL Y PROCURACIÓN DE JUSTICIA DEL ESTADO.

Definición: CORRESPONDE AL NÚMERO DE CERTIFICADOS ÚNICOS POLICIALES EXPEDIDOS POR EL CENTRO ÚNICO DE EVALUACIÓN Y CONTROL DE CONFIANZA EN ATENCIÓN A LAS SOLICITUD DE LAS INSTITUCIONES DE SEGURIDAD PÚBLICA ESTATAL, MUNICIPAL Y PROCURACIÓN DE JUSTICIA DEL ESTADO DURANTE EL EJERCICIO FISCAL EN CURSO.

Tipo	Dimensión	Frecuencia de Medición	Desagregación Geográfica	Tipo de Fórmula
GESTION	EFICACIA	MENSUAL	ESTATAL	OTRAS
Unidad de Medida	Método de Cálculo	Área Responsable		
CERTIFICADOS	DATO ABSOLUTO	DA1C CONSEJO ESTATAL DE COORDINACIÓN DEL SISTEMA NACIONAL DE SEGURIDAD PÚBLICA.		

Características del Indicador

Claridad	Relevancia	Economía	Monitoreable	Adecuado	Aporte Marginal
CUMPLE	CUMPLE	CUMPLE	CUMPLE	CUMPLE	NO_APLICA

Justificación

EL NOMBRE DEL INDICADOR REFLEJA EL FACTOR RELEVANTE A MEDIR.	ES RELEVANTE DEBIDO A QUE REFLEJA UNA DE LAS ACTIVIDADES SUSTANCIALES DEL SISTEMA ESTATAL Y NACIONAL DE SEGURIDAD PÚBLICA.	ES ECONÓMICA YA QUE ES UNA ACTIVIDAD PROGRAMADA ANUALMENTE POR DISPOSICIÓN DEL SECRETARIADO EJECUTIVO DEL SISTEMA NACIONAL DE SEGURIDAD PÚBLICA.	LAS ACCIONES A REALIZAR EN EL PROCESO SE ENCUENTRAN BIEN DEFINIDAS, POR LO CUAL, SON PERFECTAMENTE MONITOREABLES.	ES RELEVANTE TODA VEZ QUE A TRAVÉS DE ELLA SE DETERMINA EL GRADO DE CUMPLIMIENTO DE METAS Y OBJETIVOS DE LOS PROGRAMAS CON PRIORIDAD NACIONAL.	NO APLICA
--	--	--	---	--	-----------

Serie de Información disponible: 2024: 2455; 2025: 2526; 2026:2400.

Medios de Verificación

OFICIOS DE EXPEDICIÓN DE CERTIFICADO ÚNICO POLICIAL; RESPONSABLE: CENTRO ÚNICO DE EVALUACIÓN Y CONTROL DE CONFIANZA; FUENTE DE LA INFORMACIÓN: CENTRO ÚNICO DE EVALUACIÓN Y CONTROL DE CONFIANZA; FRECUENCIA DE MEDICIÓN: MENSUAL; SERIE DE LA INFORMACIÓN: 2024: 2455; 2025: 2526; 2026:2400.

Fuentes de Información

CENTRO ÚNICO DE EVALUACIÓN Y CONTROL DE CONFIANZA.

Determinación de Metas - Indicador

Línea Base

Meta y Periodo de Cumplimiento

Parámetros de Semaforización

Valor	Año	Periodo	Valor	Periodo	<=2280.00Y<=2760.00	>=2160.00Y<=2280.00	<2160.00Y>2760.00
2,400.00	2025	DICIEMBRE	2,400.00	DICIEMBRE			

Comportamiento del Indicador hacia la meta:NOMINAL

Factibilidad: ALTA

Descripción de la Factibilidad: LA FACTIBILIDAD DEL PRESENTE INDICADOR ES ALTA, TODA VEZ QUE, LA EVALUACIÓN INTEGRAL AL FONDO DE APORTACIONES PARA

P003 COORDINACIÓN DE ACCIONES EMANADAS DEL
SISTEMA NACIONAL DE SEGURIDAD PÚBLICA
NIVEL COMPONENTE 2

LA SEGURIDAD PÚBLICA ES REALIZADA DE MANERA ANUAL Y DE CONFORMIDAD CON LOS LINEAMIENTOS GENERALES ESTIPULADOS POR EL SECRETARIADO EJECUTIVO DEL SISTEMA NACIONAL DE SEGURIDAD PÚBLICA.

Metas de la Administración											
Año	2025	2026	2027	2028	2029	2030					
Valor	2526.00	2400.00	2400.00	2400.00	2400.00	2400.00					
Periodo	DICIEMBRE	DICIEMBRE	DICIEMBRE	DICIEMBRE	DICIEMBRE	DICIEMBRE					

Meta Anual											
ENERO	FEBRERO	MARZO	ABRIL	MAYO	JUNIO	JULIO	AGOSTO	SEPTIEMBRE	OCTUBRE	NOVIEMBRE	DICIEMBRE
200.00	200.00	200.00	200.00	200.00	200.00	200.00	200.00	200.00	200.00	200.00	200.00
										Anual:	2,400.00

Variable (1)											
Variable: CERTIFICADOS ÚNICOS POLICIALES EXPEDIDOS A SOLICITUD DE LAS INSTITUCIONES DE SEGURIDAD PÚBLICA ESTATAL, MUNICIPAL Y PROCURACIÓN DE JUSTICIA DEL ESTADO.											
Definición: CORRESPONDE AL NÚMERO DE CERTIFICADOS ÚNICOS POLICIALES EXPEDIDOS POR EL CENTRO ÚNICO DE EVALUACIÓN Y CONTROL DE CONFIANZA EN ATENCIÓN A LAS SOLICITUD DE LAS INSTITUCIONES DE SEGURIDAD PÚBLICA ESTATAL, MUNICIPAL Y PROCURACIÓN DE JUSTICIA DEL ESTADO DURANTE EL EJERCICIO FISCAL EN CURSO.											
Unidad de Medida:			Frecuencia de Medición:			Desagregación Geográfica:			Disponibilidad de la Información:		
CERTIFICADOS			MENSUAL			ESTATAL			31/12/2026		

Meta Anual											
ENERO	FEBRERO	MARZO	ABRIL	MAYO	JUNIO	JULIO	AGOSTO	SEPTIEMBRE	OCTUBRE	NOVIEMBRE	DICIEMBRE
200.00	200.00	200.00	200.00	200.00	200.00	200.00	200.00	200.00	200.00	200.00	200.00
										ANUAL:	2,400.00

**P003 COORDINACIÓN DE ACCIONES EMANADAS DEL
SISTEMA NACIONAL DE SEGURIDAD PÚBLICA
NIVEL COMPONENTE 3**

Datos de Identificación del Programa Presupuestario (PP)

Responsable del PP

Ramo: 05 SEGURIDAD PÚBLICA

Instancia(s) Ejecutora(s)

078 CONSEJO ESTATAL DE COORDINACIÓN DEL SISTEMA NACIONAL DE SEGURIDAD PÚBLICA

Institución: 078 CONSEJO ESTATAL DE COORDINACIÓN DEL SISTEMA NACIONAL DE SEGURIDAD PÚBLICA

Unidad Responsable: DA1C CONSEJO ESTATAL DE COORDINACIÓN DEL SISTEMA NACIONAL DE SEGURIDAD PÚBLICA

Población Objetivo: INSTITUCIONES DE SEGURIDAD PÚBLICA, DE PROCURACIÓN DE JUSTICIA DEL ESTADO QUE SON RESPONSABLES DE LA IMPLEMENTACIÓN DE ACCIONES A TRAVÉS DE LOS PROGRAMAS CON PRIORIDAD NACIONAL EN MATERIA DE SEGURIDAD PÚBLICA.

Alineación

Plan Estatal de Desarrollo

Eje: 03 ESTADO DE DERECHO, SEGURIDAD Y JUSTICIA

Temática: 02 SEGURIDAD PÚBLICA

Objetivo: 01 REDUCIR LA INCIDENCIA DELICTIVA PARA CONSTRUIR UNA PUEBLA SEGURA CON PAZ SOCIAL.

Estrategia: 01 COORDINACIÓN ESTRATÉGICA ENTRE LOS TRES ÓRDENES DE GOBIERNO.

Línea de Acción: 02 IMPULSAR MECANISMOS QUE INTEGREN CAPACIDADES INTERGUBERNAMENTALES.

Estrategia: 02 PROFESIONALIZACIÓN Y EQUIPAMIENTO DE LAS FUERZAS DE SEGURIDAD.

Línea de Acción: 01 PROMOVER LA CAPACITACIÓN Y CERTIFICACIÓN POLICIAL.

Línea de Acción: 03 IMPULSAR LOS SISTEMAS DE EVALUACIÓN Y MEJORA CONTINUA EN EL DESEMPEÑO POLICIAL.

Resumen Narrativo

ESTADOS E INFORMES CONTABLES PRESUPUESTARIOS Y PROGRAMÁTICOS PRESENTADOS DE ACUERDO CON LA LEY DE DISCIPLINA FINANCIERA (LDF).

Datos de Identificación del Indicador

Indicador: NÚMERO DE ESTADOS E INFORMES CONTABLES PRESUPUESTARIOS Y PROGRAMÁTICOS PRESENTADOS DE ACUERDO CON LA LEY DE DISCIPLINA FINANCIERA (LDF).

Definición: CORRESPONDE A LOS PROCESOS DE EJECUCIÓN Y CONTROL DEL EJERCICIO PRESUPUESTAL PARA EL CUMPLIMIENTO DE LAS OBLIGACIONES PRESUPUESTALES.

Tipo	Dimensión	Frecuencia de Medición	Desagregación Geográfica	Tipo de Fórmula
GESTION	EFICACIA	IRREGULAR	ESTATAL	OTRAS
Unidad de Medida		Método de Cálculo	Área Responsable	
ESTADO CONTABLE		DATO ABSOLUTO	DA1C CONSEJO ESTATAL DE COORDINACIÓN DEL SISTEMA NACIONAL DE SEGURIDAD PÚBLICA	

Características del Indicador

Claridad	Relevancia	Economía	Monitoreable	Adecuado	Aporte Marginal
CUMPLE	CUMPLE	CUMPLE	CUMPLE	CUMPLE	NO_APLICA

Justificación

EL NOMBRE DEL INDICADOR HACE REFERENCIA AL FACTOR RELEVANTE QUE SE MEDIRÁ.	EL PRESENTE INDICADOR CUMPLE CON LA CARACTERÍSTICA DE RELEVANCIA, TODA VEZ QUE SE TRATA DE UN MECANISMO PARA TRANSPARENTAR LOS RECURSOS DEL CONSEJO ESTATAL DE COORDINACIÓN DEL SISTEMA NACIONAL DE SEGURIDAD PÚBLICA.	ES ECONÓMICO, TODA VEZ QUE SE TRATA DE UNA ACTIVIDAD SUSTANCIAL DE LA DIRECCIÓN DE ADMINISTRACIÓN Y FINANZAS QUE NO REQUIERE COSTO ADICIONAL.	EL MEDIO DE VERIFICACIÓN, PUEDE SER ACREDITADO A TRAVÉS DEL RECIBO DE RECEPCIÓN EMITIDO POR LA AUDITORIA SUPERIOR DEL ESTADO.	EL PRESENTE INDICADOR ES ADECUADO, YA QUE REFLEJA LA INFORMACIÓN RELACIONADA A LOS RECURSOS QUE MANEJA ESTE ORGANISMO.	NO APLICA
--	--	---	---	--	-----------

Serie de Información disponible: 2025:100; 2026:4.

Medios de Verificación

ACUSE RECIBIDO POR LA AUDITORÍA SUPERIOR DEL ESTADO, ASÍ COMO, ESTADOS E INFORMES CONTABLES PRESUPUESTARIOS Y PROGRAMÁTICOS; RESPONSABLE: DIRECCIÓN DE ADMINISTRACIÓN Y FINANZAS; FUENTE DE LA INFORMACIÓN: DIRECCIÓN DE ADMINISTRACIÓN Y FINANZAS; FRECUENCIA DE MEDICIÓN: TRIMESTRAL; SERIE DE LA INFORMACIÓN: 2025:100; 2026:4.

Fuentes de Información

DIRECCIÓN DE ADMINISTRACIÓN Y FINANZAS.

Determinación de Metas - Indicador

Línea Base			Meta y Periodo de Cumplimiento		Parámetros de Semaforización		
Valor	Año	Periodo	Valor	Periodo			
100.00	2025	DICIEMBRE	4.00	DICIEMBRE	<div></div>	<div></div>	<div></div>

Comportamiento del Indicador hacia la meta:NOMINAL

Factibilidad: ALTA

Descripción de la Factibilidad: LA FACTIBILIDAD DEL PRESENTE INDICADOR ES ALTA, TODA VEZ QUE EL MISMO DEBE SER CUMPLIDO DE CONFORMIDAD CON LA LEY

P003 COORDINACIÓN DE ACCIONES EMANADAS DEL
SISTEMA NACIONAL DE SEGURIDAD PÚBLICA
NIVEL COMPONENTE 3

GENERAL DE CONTABILIDAD GUBERNAMENTAL Y LA LEY DE FISCALIZACIÓN SUPERIOR Y RENDICIÓN DE CUENTAS..

Metas de la Administración											
Año	2025	2026	2027	2028	2029	2030					
Valor	100.00	4.00	4.00	4.00	4.00	4.00					
Periodo	DICIEMBRE	DICIEMBRE	DICIEMBRE	DICIEMBRE	DICIEMBRE	DICIEMBRE					

Meta Anual											
ENERO	FEBRERO	MARZO	ABRIL	MAYO	JUNIO	JULIO	AGOSTO	SEPTIEMBRE	OCTUBRE	NOVIEMBRE	DICIEMBRE
	1.00		1.00			1.00			1.00		
										Anual:	4.00

Variable (1)

Variable: ESTADOS E INFORMES CONTABLES PRESUPUESTARIOS Y PROGRAMÁTICOS REALIZADOS.

Definición: CORRESPONDE A LOS ESTADOS E INFORMES CONTABLES PRESUPUESTARIOS Y PROGRAMÁTICOS EN LOS CUALES SE APRECIA LA EJECUCIÓN Y CONTROL DEL EJERCICIO PRESUPUESTAL PARA EL CUMPLIMIENTO DE LAS OBLIGACIONES PRESUPUESTALES.

Unidad de Medida: ESTADO CONTABLE **Frecuencia de Medición:** IRREGULAR **Desagregación Geográfica:** ESTATAL **Disponibilidad de la Información:** 31/10/2026

Meta Anual											
ENERO	FEBRERO	MARZO	ABRIL	MAYO	JUNIO	JULIO	AGOSTO	SEPTIEMBRE	OCTUBRE	NOVIEMBRE	DICIEMBRE
	1.00		1.00			1.00			1.00		
										ANUAL:	4.00

**P003 COORDINACIÓN DE ACCIONES EMANADAS DEL
SISTEMA NACIONAL DE SEGURIDAD PÚBLICA
NIVEL COMPONENTE 4**

Datos de Identificación del Programa Presupuestario (PP)

Responsable del PP

Ramo: 05 SEGURIDAD PÚBLICA

Instancia(s) Ejecutora(s)

078 CONSEJO ESTATAL DE COORDINACIÓN DEL SISTEMA NACIONAL DE SEGURIDAD PÚBLICA

Institución: 078 CONSEJO ESTATAL DE COORDINACIÓN DEL SISTEMA NACIONAL DE SEGURIDAD PÚBLICA

Unidad Responsable: DA1C CONSEJO ESTATAL DE COORDINACIÓN DEL SISTEMA NACIONAL DE SEGURIDAD PÚBLICA

Población Objetivo: INSTITUCIONES DE SEGURIDAD PÚBLICA, DE PROCURACIÓN DE JUSTICIA DEL ESTADO QUE SON RESPONSABLES DE LA IMPLEMENTACIÓN DE ACCIONES A TRAVÉS DE LOS PROGRAMAS CON PRIORIDAD NACIONAL EN MATERIA DE SEGURIDAD PÚBLICA.

Alineación

Plan Estatal de Desarrollo

Eje: 03 ESTADO DE DERECHO, SEGURIDAD Y JUSTICIA

Temática: 02 SEGURIDAD PÚBLICA

Objetivo: 01 REDUCIR LA INCIDENCIA DELICTIVA PARA CONSTRUIR UNA PUEBLA SEGURA CON PAZ SOCIAL.

Estrategia: 01 COORDINACIÓN ESTRATÉGICA ENTRE LOS TRES ÓRDENES DE GOBIERNO.

Línea de Acción: 02 IMPULSAR MECANISMOS QUE INTEGREN CAPACIDADES INTERGUBERNAMENTALES.

Estrategia: 02 PROFESIONALIZACIÓN Y EQUIPAMIENTO DE LAS FUERZAS DE SEGURIDAD.

Línea de Acción: 01 PROMOVER LA CAPACITACIÓN Y CERTIFICACIÓN POLICIAL.

Línea de Acción: 03 IMPULSAR LOS SISTEMAS DE EVALUACIÓN Y MEJORA CONTINUA EN EL DESEMPEÑO POLICIAL.

Resumen Narrativo

PLANES DE IMPLEMENTACIÓN DEL MODELO HOMOLOGADO DE JUSTICIA CÍVICA VALIDADOS.

Datos de Identificación del Indicador

Indicador: NÚMERO DE PLANES DE IMPLEMENTACIÓN DEL MODELO HOMOLOGADO DE JUSTICIA CÍVICA VALIDADOS.

Definición: CORRESPONDE AL NÚMERO DE PLANES ELABORADOS RELATIVOS A LA IMPLEMENTACIÓN DEL MODELO HOMOLOGADO DE JUSTICIA CÍVICA ELABORADOS.

Tipo
GESTION

Dimensión
EFICACIA

Frecuencia de Medición
IRREGULAR

Desagregación Geográfica
ESTATAL

Tipo de Fórmula
OTRAS

Unidad de Medida
PLAN

Método de Cálculo
DATO ABSOLUTO

Área Responsable
DA1C CONSEJO ESTATAL DE COORDINACIÓN DEL SISTEMA NACIONAL DE SEGURIDAD PÚBLICA.

Características del Indicador

Claridad CUMPLE	Relevancia CUMPLE	Economía CUMPLE	Monitoreable CUMPLE	Adecuado CUMPLE	Aporte Marginal NO_APLICA
---------------------------	-----------------------------	---------------------------	-------------------------------	---------------------------	-------------------------------------

Justificación

EL NOMBRE DEL INDICADOR HACE REFERENCIA AL FACTOR RELEVANTE QUE SE MEDIRÁ.	EL PRESENTE INDICADOR CUMPLE CON LA CARACTERÍSTICA DE RELEVANCIA, TODA VEZ QUE SE TRATA DE UN MECANISMO PARA EL PROCESO DE IMPLEMENTACIÓN DEL MODELO HOMOLOGADO DE JUSTICIA CÍVICA	ES ECONÓMICO, TODA VEZ QUE SE TRATA DE UNA ACTIVIDAD SUSTANCIAL DE LA DIRECCIÓN DE EVALUACIÓN QUE NO REQUIERE COSTO ADICIONAL.	EL MEDIO DE VERIFICACIÓN, PUEDE SER ACREDITADO A TRAVÉS DEL RECIBO DE RECEPCIÓN EMITIDO POR LA AUDITORIA SUPERIOR DEL ESTADO.	EL PRESENTE INDICADOR ES ADECUADO, YA QUE REFLEJA LA INFORMACIÓN RELACIONADA A LOS RECURSOS QUE MANEJA ESTE ORGANISMO.	NO APLICA
--	--	--	---	--	-----------

Serie de Información disponible: 2024:12; 2025:10; 2026:10.

Medios de Verificación

PLAN DE IMPLEMENTACIÓN MUNICIPAL; RESPONSABLE: DIRECCIÓN DE EVALUACIÓN; FUENTE DE LA INFORMACIÓN: DIRECCIÓN DE EVALUACIÓN; FRECUENCIA DE MEDICIÓN: SEMESTRAL; SERIE DE LA INFORMACIÓN: 2024:12; 2025:10; 2026:10.

Fuentes de Información

DIRECCIÓN DE EVALUACIÓN.

Determinación de Metas - Indicador

Línea Base

Valor 10.00	Año 2025	Periodo DICIEMBRE
-----------------------	--------------------	-----------------------------

Meta y Periodo de Cumplimiento

Valor 10.00	Periodo DICIEMBRE
-----------------------	-----------------------------

Parámetros de Semaforización

>= 11.50	>= 9.00Y <= 11.50	< 9.00Y >= 11.50
----------	-------------------	------------------

Comportamiento del Indicador hacia la meta: NOMINAL

Factibilidad: ALTA

Descripción de la Factibilidad: LA FACTIBILIDAD DEL PRESENTE INDICADOR ES ALTA DEBIDO AL COMPROMISO QUE SE TENE CON EL FORTALECIMIENTO DE LOS MUNICIPIOS.

P003 COORDINACIÓN DE ACCIONES EMANADAS DEL
SISTEMA NACIONAL DE SEGURIDAD PÚBLICA
NIVEL COMPONENTE 4

Metas de la Administración										
Año	2025	2026	2027	2028	2029	2030				
Valor	10.00	10.00	10.00	10.00	10.00	10.00				
Periodo	DICIEMBRE	DICIEMBRE	DICIEMBRE	DICIEMBRE	DICIEMBRE	DICIEMBRE				

Meta Anual										
ENERO	FEBRERO	MARZO	ABRIL	MAYO	JUNIO	JULIO	AGOSTO	SEPTIEMBRE	OCTUBRE	NOVIEMBRE
										DICIEMBRE
										10.00
Anual:										10.00

Variable (1)										
Variable: PLANES DE IMPLEMENTACIÓN DEL MODELO HOMOLOGADO DE JUSTICIA CÍVICA ELABORADOS.										
Definición: CORRESPONDE AL NÚMERO DE PLANES DE IMPLEMENTACIÓN DEL MODELO HOMOLOGADO DE JUSTICIA CÍVICA ELABORADOS.										
Unidad de Medida:			Frecuencia de Medición:			Desagregación Geográfica:			Disponibilidad de la Información:	
PLAN			IRREGULAR			ESTATAL			31/12/2026	

Meta Anual										
ENERO	FEBRERO	MARZO	ABRIL	MAYO	JUNIO	JULIO	AGOSTO	SEPTIEMBRE	OCTUBRE	NOVIEMBRE
										DICIEMBRE
										10.00
ANUAL:										10.00

**R016 PROGRAMA DE ACCIÓN PARA ATENDER LAS
MEDIDAS DE LA DECLARATORIA DE ALERTA DE
VIOLENCIA DE GÉNERO CONTRA LAS MUJERES
NIVEL FIN**

Datos de Identificación del Programa Presupuestario (PP)

Responsable del PP

Instancia(s) Ejecutora(s)

Ramo: 05 SEGURIDAD PÚBLICA

069 SECRETARÍA DE SEGURIDAD PÚBLICA

Institución: 069 SECRETARÍA DE SEGURIDAD PÚBLICA

Unidad Responsable: 5201 DIRECCIÓN DE LA UNIDAD DE ATENCIÓN INMEDIATA A LAS MUJERES

Población Objetivo: NIÑAS, ADOLESCENTES Y MUJERES EN SITUACIÓN DE VIOLENCIA O QUE ESTÁN EN RIESGO DE SER VÍCTIMAS DE FEMINICIDIO POR CUESTIONES DE GÉNERO.

Alineación

Plan Estatal de Desarrollo

Eje: 03 ESTADO DE DERECHO, SEGURIDAD Y JUSTICIA

Temática: 02 SEGURIDAD PÚBLICA

Objetivo: 01 REDUCIR LA INCIDENCIA DELICTIVA PARA CONSTRUIR UNA PUEBLA SEGURA CON PAZ SOCIAL.

Estrategia: 03 PREVENCIÓN SOCIAL DEL DELITO Y RECONSTRUCCIÓN DEL TEJIDO SOCIAL.

Línea de Acción: 06 IMPULSAR ACCIONES PARA PREVENIR, ATENDER Y DISMINUIR LA VIOLENCIA CONTRA LAS MUJERES.

Resumen Narrativo

CONTRIBUIR A LA DISMINUCIÓN DE LA VIOLENCIA FEMINICIDA CONTRA LAS MUJERES DEL ESTADO, MEDIANTE LA ATENCIÓN DE LAS MEDIDAS DE PREVENCIÓN, SEGURIDAD Y JUSTICIA DE LA DECLARATORIA DE ALERTA DE VIOLENCIA DE GÉNERO CONTRA LAS MUJERES.

Datos de Identificación del Indicador

Indicador: NÚMERO DE DELITOS DE FEMINICIDIO POR CADA 100,000 HABITANTES.

Definición: EL INDICADOR REFIEREA LA OCURRENCIA DE PRESUNTOS DELITOS REGISTRADOS EN AVERIGUACIONES PREVIAS O CARPETAS DE INVESTIGACIÓN INICIADAS EN LAS AGENCIAS DEL MINISTERIO PÚBLICO Y REPORTADAS POR LA FISCALÍA GENERAL DEL ESTADO, INSTANCIAS RESPONSABLES DE LA VERACIDAD Y ACTUALIZACIÓN DE LAS CIFRAS.

Tipo	Dimensión	Frecuencia de Medición	Desagregación Geográfica	Tipo de Fórmula
ESTRATEGICO	EFICACIA	ANUAL	ESTATAL	OTRAS
Unidad de Medida DELITO		Método de Cálculo DATO ABSOLUTO	Área Responsable 3000 SUBSECRETARÍA DE PREVENCIÓN DE LA VIOLENCIA Y DISCRIMINACIÓN	

Características del Indicador

Claridad	Relevancia	Economía	Monitoreable	Adecuado	Aporte Marginal
CUMPLE	CUMPLE	CUMPLE	CUMPLE	CUMPLE	NO_APLICA

Justificación

EL INDICADOR PUEDE SER INTERPRETADO SIN AMBIGÜEDADES.	EL INDICADOR MIDE ASPECTOS DEL LOGRO QUE SE ESPERA ALCANZAR.	LA MEDICIÓN NO GENERA NINGÚN COSTE ADICIONAL.	NO HAY OBSTÁCULOS PARA REALIZAR LA MEDICIÓN.	EL INDICADOR ES ESPECÍFICO AL OBJETIVO DESCRITO EN EL RESUMEN NARRATIVO.	NO APLICA.
---	--	---	--	--	------------

Serie de Información disponible: 2019: 1.68; 2020: 1.52; 2021: 1.07; 2022: 0.57; 2023: 0.6; 2024: 0.57.

Medios de Verificación

SECRETARIADO EJECUTIVO DEL SISTEMA NACIONAL DE SEGURIDAD PÚBLICA, CIFRAS DE DELITOS Y VÍCTIMAS POR CADA 100 MIL HABITANTES, DISPONIBLE EN https://www.gob.mx/cms/uploads/attachment/file/1008603/CNSP-Delitos-100_mil_hab_2015-2025_sep25.pdf

Fuentes de Información

SECRETARIADO EJECUTIVO DEL SISTEMA NACIONAL DE SEGURIDAD PÚBLICA, CIFRAS DE DELITOS Y VÍCTIMAS POR CADA 100 MIL HABITANTES.

Determinación de Metas - Indicador

Línea Base			Meta y Periodo de Cumplimiento		Parámetros de SemafORIZACIÓN		
Valor	Año	Periodo	Valor	Periodo	>0.44Y<=0.49	>0.49Y<=0.59	< 0.44Y > 0.59
1.68	2019	DICIEMBRE	0.57	DICIEMBRE			

Comportamiento del Indicador hacia la meta:DESCENDENTE

Factibilidad: MEDIA

Descripción de la Factibilidad: ESTÁ EN FUNCIÓN DE CONTAR CON LOS RECURSOS ECONÓMICOS Y TÉCNICOS REQUERIDOS PARA DESARROLLAR LAS ACCIONES EMERGENTES.

R016 PROGRAMA DE ACCIÓN PARA ATENDER LAS MEDIDAS DE LA DECLARATORIA DE ALERTA DE VIOLENCIA DE GÉNERO CONTRA LAS MUJERES

NIVEL FIN

Metas de la Administración										
Año	2025	2026	2027	2028	2029	2030				
Valor	0.57	0.57	0.57	0.57	0.57	0.57				
Periodo	DICIEMBRE	DICIEMBRE	DICIEMBRE	DICIEMBRE	DICIEMBRE	DICIEMBRE				

Meta Anual										
ENERO	FEBRERO	MARZO	ABRIL	MAYO	JUNIO	JULIO	AGOSTO	SEPTIEMBRE	OCTUBRE	NOVIEMBRE
										DICIEMBRE
										0.52
Anual:										0.52

Variable (1)										
Variable: NÚMERO DE DELITOS DE FEMINICIDIO POR CADA 100,000 HABITANTES.										
Definición: EL INDICADOR REFIEREA LA OCURRENCIA DE PRESUNTOS DELITOS REGISTRADOS EN AVERIGUACIONES PREVIAS O CARPETAS DE INVESTIGACIÓN INICIADAS EN LAS AGENCIAS DEL MINISTERIO PÚBLICO Y REPORTADAS POR LA FISCALÍA GENERAL DEL ESTADO, INSTANCIAS RESPONSABLES DE LA VERACIDAD Y ACTUALIZACIÓN DE LAS CIFRAS.										
Unidad de Medida:			Frecuencia de Medición:			Desagregación Geográfica:			Disponibilidad de la Información:	
DELITO			ANUAL			ESTATAL			31/12/2026	

Meta Anual										
ENERO	FEBRERO	MARZO	ABRIL	MAYO	JUNIO	JULIO	AGOSTO	SEPTIEMBRE	OCTUBRE	NOVIEMBRE
										DICIEMBRE
										0.52
ANUAL:										0.52

R016 PROGRAMA DE ACCIÓN PARA ATENDER LAS MEDIDAS DE LA DECLARATORIA DE ALERTA DE VIOLENCIA DE GÉNERO CONTRA LAS MUJERES
NIVEL PROPÓSITO

Datos de Identificación del Programa Presupuestario (PP)

Responsable del PP	Instancia(s) Ejecutora(s)
Ramo: 05 SEGURIDAD PÚBLICA	069 SECRETARÍA DE SEGURIDAD PÚBLICA
Institución: 069 SECRETARÍA DE SEGURIDAD PÚBLICA	
Unidad Responsable: 5201 DIRECCIÓN DE LA UNIDAD DE ATENCIÓN INMEDIATA A LAS MUJERES	
Población Objetivo: NIÑAS, ADOLESCENTES Y MUJERES EN SITUACIÓN DE VIOLENCIA O QUE ESTÁN EN RIESGO DE SER VÍCTIMAS DE FEMINICIDIO POR CUESTIONES DE GÉNERO.	

Alineación

Plan Estatal de Desarrollo
Eje: 03 ESTADO DE DERECHO, SEGURIDAD Y JUSTICIA
Temática: 02 SEGURIDAD PÚBLICA
Objetivo: 01 REDUCIR LA INCIDENCIA DELICTIVA PARA CONSTRUIR UNA PUEBLA SEGURA CON PAZ SOCIAL.
Estrategia: 03 PREVENCIÓN SOCIAL DEL DELITO Y RECONSTRUCCIÓN DEL TEJIDO SOCIAL.
Línea de Acción: 06 IMPULSAR ACCIONES PARA PREVENIR, ATENDER Y DISMINUIR LA VIOLENCIA CONTRA LAS MUJERES.

Resumen Narrativo

LAS INSTITUCIONES DE LA ADMINISTRACIÓN PÚBLICA ESTATAL REALIZAN ACCIONES EMERGENTES PARA ATENDER LAS MEDIDAS DE PREVENCIÓN, SEGURIDAD Y JUSTICIA DE LA DECLARATORIA DE ALERTA DE VIOLENCIA DE GÉNERO CONTRA LAS MUJERES.

Datos de Identificación del Indicador

Indicador: PORCENTAJE DE ACCIONES EMERGENTES REALIZADAS PARA ATENDER LA DECLARATORIA DE ALERTA DE VIOLENCIA DE GÉNERO CONTRA LAS MUJERES.				
Definición: EL INDICADOR CONTABILIZA EL PORCENTAJE DE ACCIONES EMERGENTES REALIZADAS POR LA ADMINISTRACIÓN PÚBLICA ESTATAL PARA ATENDER LA DECLARATORIA DE ALERTA DE VIOLENCIA DE GÉNERO CONTRA LAS MUJERES.				
Tipo ESTRATEGICO	Dimensión EFICACIA	Frecuencia de Medición ANUAL	Desagregación Geográfica ESTATAL	Tipo de Fórmula PORCENTAJE
Unidad de Medida PORCENTAJE		Método de Cálculo (V1/V2)*100	Área Responsable 3000 SUBSECRETARÍA DE PREVENCIÓN DE LA VIOLENCIA Y DISCRIMINACIÓN	

Características del Indicador

Claridad CUMPLE	Relevancia CUMPLE	Economía CUMPLE	Monitoreable CUMPLE	Adecuado CUMPLE	Aporte Marginal NO_APLICA
---------------------------	-----------------------------	---------------------------	-------------------------------	---------------------------	-------------------------------------

Justificación

EL INDICADOR PUEDE SER INTERPRETADO SIN AMBIGÜEDADES.	EL INDICADOR MIDE ASPECTOS DEL LOGRO QUE SE ESPERA ALCANZAR.	LA MEDICIÓN NO GENERA NINGÚN COSTE ADICIONAL.	NO HAY OBSTÁCULOS PARA REALIZAR LA MEDICIÓN.	EL INDICADOR ES ESPECÍFICO AL OBJETIVO DESCRITO EN EL RESUMEN NARRATIVO.	NO APLICA
---	--	---	--	--	-----------

Serie de Información disponible: 2024: 100.0.

Medios de Verificación INFORME DE CUMPLIMIENTO DE LA DECLARATORIA DE ALERTA DE VIOLENCIA DE GÉNERO; ÁREA RESPONSABLE: SUBSECRETARÍA DE PREVENCIÓN DE LA VIOLENCIA Y DISCRIMINACIÓN; PERIODICIDAD ANUAL	Fuentes de Información 3000 SUBSECRETARÍA DE PREVENCIÓN DE LA VIOLENCIA Y DISCRIMINACIÓN.
--	---

Determinación de Metas - Indicador

Línea Base			Meta y Periodo de Cumplimiento		Parámetros de Semaforización		
Valor	Año	Periodo	Valor	Periodo	>=95.00Y<=115.00	>=90.00Y<=95.00	< 90.00Y > 115.00
100.00	2024	DICIEMBRE	100.00	DICIEMBRE			
Comportamiento del Indicador hacia la meta:NOMINAL					Factibilidad: MEDIA		
Descripción de la Factibilidad:		ESTÁ EN FUNCIÓN DE CONTAR CON LOS RECURSOS ECONÓMICOS Y TÉCNICOS REQUERIDOS PARA DESARROLLAR LAS ACCIONES EMERGENTES.					

R016 PROGRAMA DE ACCIÓN PARA ATENDER LAS
MEDIDAS DE LA DECLARATORIA DE ALERTA DE
VIOLENCIA DE GÉNERO CONTRA LAS MUJERES
NIVEL PROPÓSITO

Metas de la Administración										
Año	2025	2026	2027	2028	2029	2030				
Valor	100.00	100.00	100.00	100.00	100.00	100.00				
Periodo	DICIEMBRE	DICIEMBRE	DICIEMBRE	DICIEMBRE	DICIEMBRE	DICIEMBRE				

Meta Anual										
ENERO	FEBRERO	MARZO	ABRIL	MAYO	JUNIO	JULIO	AGOSTO	SEPTIEMBRE	OCTUBRE	NOVIEMBRE
										DICIEMBRE
										100.00
Anual:										100.00

Variable (1)										
Variable: NÚMERO DE ACCIONES EMERGENTES REALIZADAS PARA ATENDER LA DECLARATORIA DE ALERTA DE VIOLENCIA DE GÉNERO.										
Definición: EL DATO MOSTRADO POR LA VARIABLE CORRESPONDE AL NÚMERO DE ACCIONES EMERGENTES REALIZADAS POR LA ADMINISTRACIÓN PÚBLICA ESTATAL CON LA FINALIDAD DE ATENDER LAS MEDIDAS DE LA DECLARATORIA DE ALERTA DE VIOLENCIA DE GÉNERO CONTRA LAS MUJERES.										
Unidad de Medida:			Frecuencia de Medición:			Desagregación Geográfica:			Disponibilidad de la Información:	
ACCIÓN			ANUAL			ESTATAL			31/12/2026	

Meta Anual										
ENERO	FEBRERO	MARZO	ABRIL	MAYO	JUNIO	JULIO	AGOSTO	SEPTIEMBRE	OCTUBRE	NOVIEMBRE
										DICIEMBRE
										15.00
ANUAL:										15.00

Variable (2)										
Variable: NÚMERO DE ACCIONES EMERGENTES PROGRAMADAS PARA ATENDER DE LA DECLARATORIA DE ALERTA DE VIOLENCIA.										
Definición: EL DATO MOSTRADO POR LA VARIABLE CORRESPONDE AL NÚMERO DE ACCIONES EMERGENTES QUE FUERON PROGRAMADAS POR LA ADMINISTRACIÓN PÚBLICA ESTATAL CON LA FINALIDAD DE ATENDER LAS MEDIDAS DE LA DECLARATORIA DE ALERTA DE VIOLENCIA DE GÉNERO CONTRA LAS MUJERES.										
Unidad de Medida:			Frecuencia de Medición:			Desagregación Geográfica:			Disponibilidad de la Información:	
ACCIÓN			ANUAL			ESTATAL			31/12/2026	

Meta Anual										
ENERO	FEBRERO	MARZO	ABRIL	MAYO	JUNIO	JULIO	AGOSTO	SEPTIEMBRE	OCTUBRE	NOVIEMBRE
										DICIEMBRE
										15.00
ANUAL:										15.00

R016 PROGRAMA DE ACCIÓN PARA ATENDER LAS MEDIDAS DE LA DECLARATORIA DE ALERTA DE VIOLENCIA DE GÉNERO CONTRA LAS MUJERES
NIVEL COMPONENTE 1

Datos de Identificación del Programa Presupuestario (PP)

Responsable del PP	Instancia(s) Ejecutora(s)
Ramo: 05 SEGURIDAD PÚBLICA	069 SECRETARÍA DE SEGURIDAD PÚBLICA
Institución: 069 SECRETARÍA DE SEGURIDAD PÚBLICA	
Unidad Responsable: 5201 DIRECCIÓN DE LA UNIDAD DE ATENCIÓN INMEDIATA A LAS MUJERES	
Población Objetivo: NIÑAS, ADOLESCENTES Y MUJERES EN SITUACIÓN DE VIOLENCIA O QUE ESTÁN EN RIESGO DE SER VÍCTIMAS DE FEMINICIDIO POR CUESTIONES DE GÉNERO.	

Alineación

Plan Estatal de Desarrollo
Eje: 03 ESTADO DE DERECHO, SEGURIDAD Y JUSTICIA
Temática: 02 SEGURIDAD PÚBLICA
Objetivo: 01 REDUCIR LA INCIDENCIA DELICTIVA PARA CONSTRUIR UNA PUEBLA SEGURA CON PAZ SOCIAL.
Estrategia: 03 PREVENCIÓN SOCIAL DEL DELITO Y RECONSTRUCCIÓN DEL TEJIDO SOCIAL.
Línea de Acción: 06 IMPULSAR ACCIONES PARA PREVENIR, ATENDER Y DISMINUIR LA VIOLENCIA CONTRA LAS MUJERES.

Resumen Narrativo

ACCIONES EMERGENTES PARA EL CUMPLIMIENTO DE LAS MEDIDAS DE PREVENCIÓN DE LA DECLARATORIA DE ALERTA DE VIOLENCIA DE GÉNERO CONTRA LAS MUJERES ATENDIDAS.

Datos de Identificación del Indicador

Indicador: PORCENTAJE DE ACCIONES EMERGENTES ATENDIDAS PARA EL CUMPLIMIENTO DE LAS MEDIDAS DE PREVENCIÓN.				
Definición: EL INDICADOR MUESTRA LA PROPORCIÓN DE ACCIONES EMERGENTES QUE HAN SIDO REALIZADAS PARA ATENDER LAS MEDIDAS DE PREVENCIÓN DE LA DECLARATORIA DE ALERTA DE VIOLENCIA DE GÉNERO CONTRA LAS MUJERES, RESPECTO DEL TOTAL DE ACCIONES EMERGENTES CONTENIDAS EN EL PLAN ASOCIADAS A LAS MEDIDAS DE PREVENCIÓN.				
Tipo GESTION	Dimensión EFICIENCIA	Frecuencia de Medición SEMESTRAL	Desagregación Geográfica ESTATAL	Tipo de Fórmula PORCENTAJE
Unidad de Medida PORCENTAJE		Método de Cálculo (V1/V2)*100	Área Responsable DIRECCIÓN ESPECIALIZADA DE AUXILIO A LA VIOLENCIA DE GÉNERO.	

Características del Indicador

Claridad CUMPLE	Relevancia CUMPLE	Economía CUMPLE	Monitoreable CUMPLE	Adecuado CUMPLE	Aporte Marginal NO_APLICA
---------------------------	-----------------------------	---------------------------	-------------------------------	---------------------------	-------------------------------------

Justificación

EL INDICADOR PUEDE SER INTERPRETADO SIN AMBIGÜEDADES.	EL INDICADOR MIDE ASPECTOS DEL LOGRO QUE SE ESPERA ALCANZAR.	LA MEDICIÓN NO GENERA NINGÚN COSTE ADICIONAL.	NO HAY OBSTÁCULOS PARA REALIZAR LA MEDICIÓN.	EL INDICADOR ES ESPECÍFICO AL OBJETIVO DESCRITO EN EL RESUMEN NARRATIVO.	NO APLICA.
---	--	---	--	--	------------

Serie de Información disponible: 2024:100.0.

Medios de Verificación INFORME DEL CUMPLIMIENTO DE LAS ACCIONES EMERGENTES PARA LAS MEDIDAS DE PREVENCIÓN DE LA DECLARATORIA; ÁREA RESPONSABLE: DIRECCIÓN ESPECIALIZADA DE AUXILIO A LA VIOLENCIA DE GÉNERO; FRECUENCIA DE MEDICIÓN: SEMESTRAL; 2026	Fuentes de Información DIRECCIÓN ESPECIALIZADA DE AUXILIO A LA VIOLENCIA DE GÉNERO.
--	---

Determinación de Metas - Indicador

Línea Base			Meta y Periodo de Cumplimiento		Parámetros de Semaforización		
Valor	Año	Periodo	Valor	Periodo	>=95.00Y<=115.00	>=90.00Y<=95.00	< 90.00Y >=115.00
100.00	2024	DICIEMBRE	100.00	DICIEMBRE			

Comportamiento del Indicador hacia la meta:REGULAR

Factibilidad: MEDIA

Descripción de la Factibilidad: EL LOGRO DE LA META ESTÁ EN FUNCIÓN DE QUE TODAS LAS INSTANCIAS INVOLUCRADAS EN LA ATENCIÓN DE LA DECLARATORIA DE ALERTA DE VIOLENCIA DE GÉNERO CONTRA LAS MUJERES Y EN LA IMPLEMENTACIÓN DEL PLAN DE ACCIONES EMERGENTES PARA ATENDER LA DECLARATORIA 2023-2024, REALICEN ACCIONES PARA ERRADICAR LA VIOLENCIA FEMINICIDA.

R016 PROGRAMA DE ACCIÓN PARA ATENDER LAS
MEDIDAS DE LA DECLARATORIA DE ALERTA DE
VIOLENCIA DE GÉNERO CONTRA LAS MUJERES
NIVEL COMPONENTE 1

Metas de la Administración											
Año	2025	2026		2027		2028		2029		2030	
Valor	100.00	100.00									
Periodo	DICIEMBRE	DICIEMBRE									

Meta Anual											
ENERO	FEBRERO	MARZO	ABRIL	MAYO	JUNIO	JULIO	AGOSTO	SEPTIEMBRE	OCTUBRE	NOVIEMBRE	DICIEMBRE
					50.00						
										Anual:	50.00 100.00

Variable (1)

Variable: NÚMERO DE ACCIONES EMERGENTES ATENDIDAS PARA EL CUMPLIMIENTO DE LAS MEDIDAS DE PREVENCIÓN.

Definición: EL DATO MOSTRADO POR LA VARIABLE CORRESPONDE A LA CANTIDAD DE ACCIONES EMERGENTES QUE SON ATENDIDAS PARA EL CUMPLIMIENTO DE LAS MEDIDAS DE PREVENCIÓN.

Unidad de Medida:	Frecuencia de Medición:	Desagregación Geográfica:	Disponibilidad de la Información:
ACCIÓN	SEMESTRAL	ESTATAL	31/12/2026

Meta Anual											
ENERO	FEBRERO	MARZO	ABRIL	MAYO	JUNIO	JULIO	AGOSTO	SEPTIEMBRE	OCTUBRE	NOVIEMBRE	DICIEMBRE
					1.00						
										ANUAL:	1.00 2.00

Variable (2)

Variable: NÚMERO DE ACCIONES EMERGENTES PARA EL CUMPLIMIENTO DE LAS MEDIDAS DE PREVENCIÓN, CONTENIDAS EN EL PLAN DE ACCIONES EMERGENTES PARA LA ATENCIÓN DE LA DECLARATORIA DE ALERTA DE VIOLENCIA DE GÉNERO 2023-2024.

Definición: EL DATO MOSTRADO POR LA VARIABLE CORRESPONDE A LA CANTIDAD DE ACCIONES EMERGENTES CONTENIDAS EN EL PLAN Y QUE ESTÁN ASOCIADAS A LAS MEDIDAS DE PREVENCIÓN DE LA DECLARATORIA DE ALERTA DE VIOLENCIA DE GÉNERO.

Unidad de Medida:	Frecuencia de Medición:	Desagregación Geográfica:	Disponibilidad de la Información:
ACCIÓN	SEMESTRAL	ESTATAL	31/12/2026

Meta Anual											
ENERO	FEBRERO	MARZO	ABRIL	MAYO	JUNIO	JULIO	AGOSTO	SEPTIEMBRE	OCTUBRE	NOVIEMBRE	DICIEMBRE
					2.00						
										ANUAL:	2.00 2.00

**R016 PROGRAMA DE ACCIÓN PARA ATENDER LAS
MEDIDAS DE LA DECLARATORIA DE ALERTA DE
VIOLENCIA DE GÉNERO CONTRA LAS MUJERES
NIVEL COMPONENTE 2**

Datos de Identificación del Programa Presupuestario (PP)

Responsable del PP

Instancia(s) Ejecutora(s)

Ramo: 05 SEGURIDAD PÚBLICA

069 SECRETARÍA DE SEGURIDAD PÚBLICA

Institución: 069 SECRETARÍA DE SEGURIDAD PÚBLICA

Unidad Responsable: 5201 DIRECCIÓN DE LA UNIDAD DE ATENCIÓN INMEDIATA A LAS MUJERES

Población Objetivo: NIÑAS, ADOLESCENTES Y MUJERES EN SITUACIÓN DE VIOLENCIA O QUE ESTÁN EN RIESGO DE SER VÍCTIMAS DE FEMINICIDIO POR CUESTIONES DE GÉNERO.

Alineación

Plan Estatal de Desarrollo

Eje: 03 ESTADO DE DERECHO, SEGURIDAD Y JUSTICIA

Temática: 02 SEGURIDAD PÚBLICA

Objetivo: 01 REDUCIR LA INCIDENCIA DELICTIVA PARA CONSTRUIR UNA PUEBLA SEGURA CON PAZ SOCIAL.

Estrategia: 03 PREVENCIÓN SOCIAL DEL DELITO Y RECONSTRUCCIÓN DEL TEJIDO SOCIAL.

Línea de Acción: 06 IMPULSAR ACCIONES PARA PREVENIR, ATENDER Y DISMINUIR LA VIOLENCIA CONTRA LAS MUJERES.

Resumen Narrativo

ACCIONES EMERGENTES PARA EL CUMPLIMIENTO DE LAS MEDIDAS DE SEGURIDAD DE LA DECLARATORIA DE ALERTA DE VIOLENCIA DE GÉNERO CONTRA LAS MUJERES ATENDIDAS.

Datos de Identificación del Indicador

Indicador: PORCENTAJE DE ACCIONES EMERGENTES ATENDIDAS PARA EL CUMPLIMIENTO DE LAS MEDIDAS DE SEGURIDAD.

Definición: EL INDICADOR MUESTRA LA PROPORCIÓN DE ACCIONES EMERGENTES QUE HAN SIDO REALIZADAS PARA ATENDER LAS MEDIDAS DE SEGURIDAD DE LA DECLARATORIA DE ALERTA DE VIOLENCIA DE GÉNERO CONTRA LAS MUJERES, RESPECTO DEL TOTAL DE ACCIONES EMERGENTES CONTENIDAS EN EL PLAN ASOCIADAS A LAS MEDIDAS DE SEGURIDAD.

Tipo	Dimensión	Frecuencia de Medición	Desagregación Geográfica	Tipo de Fórmula
GESTION	EFICIENCIA	SEMESTRAL	ESTATAL	PORCENTAJE
Unidad de Medida PORCENTAJE		Método de Cálculo (V1/V2)*100	Área Responsable 5201 DIRECCIÓN ESPECIALIZADA DE AUXILIO A LA VIOLENCIA DE GÉNERO.	

Características del Indicador

Claridad	Relevancia	Economía	Monitoreable	Adecuado	Aporte Marginal
CUMPLE	CUMPLE	CUMPLE	CUMPLE	CUMPLE	NO_APLICA

Justificación

EL INDICADOR PUEDE SER INTERPRETADO SIN AMBIGÜEDADES.	EL INDICADOR MIDE ASPECTOS DEL LOGRO QUE SE ESPERA ALCANZAR.	LA MEDICIÓN NO GENERA NINGÚN COSTE ADICIONAL.	NO HAY OBSTÁCULOS PARA REALIZAR LA MEDICIÓN.	EL INDICADOR ES ESPECÍFICO AL OBJETIVO DESCRITO EN EL RESUMEN NARRATIVO.	NO APLICA.
---	--	---	--	--	------------

Serie de Información disponible: 2024:100.0.

Medios de Verificación

INFORME DEL CUMPLIMIENTO DE LAS ACCIONES EMERGENTES PARA LAS MEDIDAS DE SEGURIDAD DE LA DECLARATORIA; ÁREA RESPONSABLE: DIRECCIÓN ESPECIALIZADA DE AUXILIO A LA VIOLENCIA DE GÉNERO; FRECUENCIA DE MEDICIÓN: SEMESTRAL; 2026

Fuentes de Información

DIRECCIÓN ESPECIALIZADA DE AUXILIO A LA VIOLENCIA DE GÉNERO.

Determinación de Metas - Indicador

Línea Base			Meta y Periodo de Cumplimiento		Parámetros de SemafORIZACIÓN		
Valor	Año	Periodo	Valor	Periodo	>=115.28Y<=128.64	>=109.28Y<=115.35	< 109.28Y > 130.64
100.00	2024	DICIEMBRE	121.43	DICIEMBRE			

Comportamiento del Indicador hacia la meta:REGULAR

Factibilidad: MEDIA

Descripción de la Factibilidad: EL LOGRO DE LA META ESTÁ EN FUNCIÓN DE QUE TODAS LAS INSTANCIAS INVOLUCRADAS EN LA ATENCIÓN DE LA DECLARATORIA DE ALERTA DE VIOLENCIA DE GÉNERO CONTRA LAS MUJERES Y EN LA IMPLEMENTACIÓN DEL PLAN DE ACCIONES EMERGENTES PARA ATENDER LA DECLARATORIA 2023-2024, REALICEN ACCIONES PARA ERRADICAR LA VIOLENCIA FEMINICIDA.

R016 PROGRAMA DE ACCIÓN PARA ATENDER LAS
MEDIDAS DE LA DECLARATORIA DE ALERTA DE
VIOLENCIA DE GÉNERO CONTRA LAS MUJERES
NIVEL COMPONENTE 2

Metas de la Administración											
Año	2025	2026		2027		2028		2029		2030	
Valor	121.43	121.43									
Periodo	DICIEMBRE	DICIEMBRE									

Meta Anual											
ENERO	FEBRERO	MARZO	ABRIL	MAYO	JUNIO	JULIO	AGOSTO	SEPTIEMBRE	OCTUBRE	NOVIEMBRE	DICIEMBRE
					50.00						50.00
										Anual:	121.43

Variable (1)

Variable: NÚMERO DE ACCIONES EMERGENTES ATENDIDAS PARA EL CUMPLIMIENTO DE LAS MEDIDAS DE SEGURIDAD.

Definición: EL DATO MOSTRADO POR LA VARIABLE CORRESPONDE A LA CANTIDAD DE ACCIONES EMERGENTES QUE SON ATENDIDAS PARA EL CUMPLIMIENTO DE LAS MEDIDAS DE SEGURIDAD.

Unidad de Medida:	Frecuencia de Medición:	Desagregación Geográfica:	Disponibilidad de la Información:
ACCIÓN	SEMESTRAL	ESTATAL	31/12/2026

Meta Anual											
ENERO	FEBRERO	MARZO	ABRIL	MAYO	JUNIO	JULIO	AGOSTO	SEPTIEMBRE	OCTUBRE	NOVIEMBRE	DICIEMBRE
					34.00						34.00
										ANUAL:	68.00

Variable (2)

Variable: NÚMERO DE ACCIONES EMERGENTES PARA EL CUMPLIMIENTO DE LAS MEDIDAS DE SEGURIDAD, CONTENIDAS EN EL PLAN DE ACCIONES EMERGENTES PARA LA ATENCIÓN DE LA DECLARATORIA DE ALERTA DE VIOLENCIA DE GÉNERO 2023-2024.

Definición: EL DATO MOSTRADO POR LA VARIABLE CORRESPONDE A LA CANTIDAD DE ACCIONES EMERGENTES CONTENIDAS EN EL PLAN Y QUE ESTÁN ASOCIADAS A LAS MEDIDAS DE SEGURIDAD DE LA DECLARATORIA DE ALERTA DE VIOLENCIA DE GÉNERO.

Unidad de Medida:	Frecuencia de Medición:	Desagregación Geográfica:	Disponibilidad de la Información:
ACCIÓN	SEMESTRAL	ESTATAL	31/12/2026

Meta Anual											
ENERO	FEBRERO	MARZO	ABRIL	MAYO	JUNIO	JULIO	AGOSTO	SEPTIEMBRE	OCTUBRE	NOVIEMBRE	DICIEMBRE
					68.00						68.00
										ANUAL:	56.00

**R016 PROGRAMA DE ACCIÓN PARA ATENDER LAS
MEDIDAS DE LA DECLARATORIA DE ALERTA DE
VIOLENCIA DE GÉNERO CONTRA LAS MUJERES
NIVEL COMPONENTE 3**

Datos de Identificación del Programa Presupuestario (PP)

Responsable del PP	Instancia(s) Ejecutora(s)
Ramo: 05 SEGURIDAD PÚBLICA	069 SECRETARÍA DE SEGURIDAD PÚBLICA
Institución: 069 SECRETARÍA DE SEGURIDAD PÚBLICA	
Unidad Responsable: 5201 DIRECCIÓN DE LA UNIDAD DE ATENCIÓN INMEDIATA A LAS MUJERES	
Población Objetivo: NIÑAS, ADOLESCENTES Y MUJERES EN SITUACIÓN DE VIOLENCIA O QUE ESTÁN EN RIESGO DE SER VÍCTIMAS DE FEMINICIDIO POR CUESTIONES DE GÉNERO.	

Alineación

Plan Estatal de Desarrollo

Eje: 03 ESTADO DE DERECHO, SEGURIDAD Y JUSTICIA
Temática: 02 SEGURIDAD PÚBLICA
Objetivo: 01 REDUCIR LA INCIDENCIA DELICTIVA PARA CONSTRUIR UNA PUEBLA SEGURA CON PAZ SOCIAL.
Estrategia: 03 PREVENCIÓN SOCIAL DEL DELITO Y RECONSTRUCCIÓN DEL TEJIDO SOCIAL.
Línea de Acción: 06 IMPULSAR ACCIONES PARA PREVENIR, ATENDER Y DISMINUIR LA VIOLENCIA CONTRA LAS MUJERES.

Resumen Narrativo

ACCIONES EMERGENTES PARA EL CUMPLIMIENTO DE LAS MEDIDAS DE JUSTICIA DE LA DECLARATORIA DE ALERTA DE VIOLENCIA DE GÉNERO CONTRA LAS MUJERES ATENDIDAS.

Datos de Identificación del Indicador

Indicador: PORCENTAJE DE ACCIONES EMERGENTES ATENDIDAS PARA EL CUMPLIMIENTO DE LAS MEDIDAS DE JUSTICIA.				
Definición: EL INDICADOR MUESTRA LA PROPORCIÓN DE ACCIONES EMERGENTES QUE HAN SIDO REALIZADAS PARA ATENDER LAS MEDIDAS DE JUSTICIA DE LA DECLARATORIA DE ALERTA DE VIOLENCIA DE GÉNERO CONTRA LAS MUJERES, RESPECTO DEL TOTAL DE ACCIONES EMERGENTES CONTENIDAS EN EL PLAN ASOCIADAS A LAS MEDIDAS DE JUSTICIA.				
Tipo GESTION	Dimensión EFICIENCIA	Frecuencia de Medición SEMESTRAL	Desagregación Geográfica ESTATAL	Tipo de Fórmula PORCENTAJE
Unidad de Medida PORCENTAJE		Método de Cálculo (V1/V2)*100	Área Responsable 5201 DIRECCIÓN ESPECIALIZADA DE AUXILIO A LA VIOLENCIA DE GÉNERO	

Características del Indicador

Claridad CUMPLE	Relevancia CUMPLE	Economía CUMPLE	Monitoreable CUMPLE	Adecuado CUMPLE	Aporte Marginal NO_APLICA
---------------------------	-----------------------------	---------------------------	-------------------------------	---------------------------	-------------------------------------

Justificación

EL INDICADOR PUEDE SER INTERPRETADO SIN AMBIGÜEDADES.	EL INDICADOR MIDE ASPECTOS DEL LOGRO QUE SE ESPERA ALCANZAR.	LA MEDICIÓN NO GENERA NINGÚN COSTE ADICIONAL.	NO HAY OBSTÁCULOS PARA REALIZAR LA MEDICIÓN.	EL INDICADOR ES ESPECÍFICO AL OBJETIVO DESCRITO EN EL RESUMEN NARRATIVO.	NO APLICA.
---	--	---	--	--	------------

Serie de Información disponible: 2024:100.0.	Medios de Verificación INFORME DEL CUMPLIMIENTO DE LAS ACCIONES EMERGENTES PARA LAS MEDIDAS DE JUSTICIA DE LA DECLARATORIA; ÁREA RESPONSABLE: DIRECCIÓN ESPECIALIZADA DE AUXILIO A LA VIOLENCIA DE GÉNERO; FRECUENCIA DE MEDICIÓN: SEMESTRAL; 2026	Fuentes de Información DIRECCIÓN ESPECIALIZADA DE AUXILIO A LA VIOLENCIA DE GÉNERO.
---	--	---

Determinación de Metas - Indicador

Línea Base			Meta y Periodo de Cumplimiento		Parámetros de SemafORIZACIÓN		
Valor	Año	Periodo	Valor	Periodo	>=95.00Y<=115.00	>=90.00Y<=95.00	< 90.00Y >= 115.00
100.00	2024	DICIEMBRE	100.00	DICIEMBRE			
Comportamiento del Indicador hacia la meta:REGULAR					Factibilidad: MEDIA		
Descripción de la Factibilidad:		EL LOGRO DE LA META ESTÁ EN FUNCIÓN DE QUE TODAS LAS INSTANCIAS INVOLUCRADAS EN LA ATENCIÓN DE LA DECLARATORIA DE ALERTA DE VIOLENCIA DE GÉNERO CONTRA LAS MUJERES Y EN LA IMPLEMENTACIÓN DEL PLAN DE ACCIONES EMERGENTES PARA ATENDER LA DECLARATORIA 2023-2024, REALICEN ACCIONES PARA ERRADICAR LA VIOLENCIA FEMINICIDA.					

R016 PROGRAMA DE ACCIÓN PARA ATENDER LAS
MEDIDAS DE LA DECLARATORIA DE ALERTA DE
VIOLENCIA DE GÉNERO CONTRA LAS MUJERES
NIVEL COMPONENTE 3

Metas de la Administración											
Año	2025	2026		2027		2028		2029		2030	
Valor	100.00	100.00									
Periodo	DICIEMBRE	DICIEMBRE									

Meta Anual											
ENERO	FEBRERO	MARZO	ABRIL	MAYO	JUNIO	JULIO	AGOSTO	SEPTIEMBRE	OCTUBRE	NOVIEMBRE	DICIEMBRE
					50.00						50.00
										Anual:	100.00

Variable (1)											
Variable: NÚMERO DE ACCIONES EMERGENTES ATENDIDAS PARA EL CUMPLIMIENTO DE LAS MEDIDAS DE JUSTICIA.											
Definición: EL DATO MOSTRADO POR LA VARIABLE CORRESPONDE A LA CANTIDAD DE ACCIONES EMERGENTES QUE SON ATENDIDAS PARA EL CUMPLIMIENTO DE LAS MEDIDAS DE JUSTICIA.											
Unidad de Medida:			Frecuencia de Medición:			Desagregación Geográfica:			Disponibilidad de la Información:		
ACCIÓN			SEMESTRAL			ESTATAL			31/12/2026		

Meta Anual											
ENERO	FEBRERO	MARZO	ABRIL	MAYO	JUNIO	JULIO	AGOSTO	SEPTIEMBRE	OCTUBRE	NOVIEMBRE	DICIEMBRE
					40.00						40.00
										ANUAL:	80.00

Variable (2)											
Variable: NÚMERO DE ACCIONES EMERGENTES PARA EL CUMPLIMIENTO DE LAS MEDIDAS DE JUSTICIA, CONTENIDAS EN EL PLAN DE ACCIONES EMERGENTES PARA LA ATENCIÓN DE LA DECLARATORIA DE ALERTA DE VIOLENCIA DE GÉNERO 2023-2024.											
Definición: EL DATO MOSTRADO POR LA VARIABLE CORRESPONDE A LA CANTIDAD DE ACCIONES EMERGENTES CONTENIDAS EN EL PLAN Y QUE ESTÁN ASOCIADAS A LAS MEDIDAS DE JUSTICIA DE LA DECLARATORIA DE ALERTA DE VIOLENCIA DE GÉNERO.											
Unidad de Medida:			Frecuencia de Medición:			Desagregación Geográfica:			Disponibilidad de la Información:		
ACCIÓN			SEMESTRAL			ESTATAL			31/12/2026		

Meta Anual											
ENERO	FEBRERO	MARZO	ABRIL	MAYO	JUNIO	JULIO	AGOSTO	SEPTIEMBRE	OCTUBRE	NOVIEMBRE	DICIEMBRE
					80.00						80.00
										ANUAL:	80.00

Datos de Identificación del Programa Presupuestario (PP)

Responsable del PP

Ramo: 05 SEGURIDAD PÚBLICA

Instancia(s) Ejecutora(s)

078 CONSEJO ESTATAL DE COORDINACIÓN DEL SISTEMA NACIONAL DE SEGURIDAD PÚBLICA

Institución: 078 CONSEJO ESTATAL DE COORDINACIÓN DEL SISTEMA NACIONAL DE SEGURIDAD PÚBLICA

Unidad Responsable: DA1C CONSEJO ESTATAL DE COORDINACIÓN DEL SISTEMA NACIONAL DE SEGURIDAD PÚBLICA

Población Objetivo: INSTITUCIONES DEL GOBIERNO DEL ESTADO DE PUEBLA QUE TIENEN RELACIÓN CON TEMAS DE SEGURIDAD PÚBLICA Y DE PROCURACIÓN DE JUSTICIA Y QUE REQUIEREN CERTIFICARSE EN CONTROL DE CONFIANZA, PROFESIONALIZARSE EN TECNOLOGÍA, ASÍ COMO DE HERRAMIENTAS NECESARIAS PARA INCREMENTAR LA PARTICIPACIÓN DE LA CIUDADANÍA EN TEMAS DE PREVENCIÓN SOCIAL DE LA VIOLENCIA Y LA DELINCUENCIA.

Alineación

Plan Estatal de Desarrollo

Eje: 03 ESTADO DE DERECHO, SEGURIDAD Y JUSTICIA

Temática: 02 SEGURIDAD PÚBLICA

Objetivo: 01 REDUCIR LA INCIDENCIA DELICTIVA PARA CONSTRUIR UNA PUEBLA SEGURA CON PAZ SOCIAL.

Estrategia: 02 PROFESIONALIZACIÓN Y EQUIPAMIENTO DE LAS FUERZAS DE SEGURIDAD.

Línea de Acción: 01 PROMOVER LA CAPACITACIÓN Y CERTIFICACIÓN POLICIAL.

Línea de Acción: 02 FORTALECER LAS CAPACIDADES TECNOLÓGICAS Y DE EQUIPAMIENTO ESTRATÉGICO.

Línea de Acción: 03 IMPULSAR LOS SISTEMAS DE EVALUACIÓN Y MEJORA CONTINUA EN EL DESEMPEÑO POLICIAL.

Estrategia: 03 PREVENCIÓN SOCIAL DEL DELITO Y RECONSTRUCCIÓN DEL TEJIDO SOCIAL.

Línea de Acción: 06 IMPULSAR ACCIONES PARA PREVENIR, ATENDER Y DISMINUIR LA VIOLENCIA CONTRA LAS MUJERES.

Temática: 03 PROCURACIÓN DE JUSTICIA

Objetivo: 01 FORTALECER LA CAPACIDAD OPERATIVA DE LA FISCALÍA GENERAL DEL ESTADO, MEDIANTE LA REORGANIZACIÓN DEL PERSONAL SUSTANTIVO, PARA MEJORAR LA CALIDAD DEL SERVICIO Y LA CONFIANZA DE LA CIUDADANÍA.

Estrategia: 01 FORTALECIMIENTO DE LA CAPACIDAD DE RESPUESTA EN LA RECEPCIÓN Y ATENCIÓN DE DENUNCIAS. (FISCALÍA HUMANA Y CERCANA A LA GENTE).

Línea de Acción: 01 PROFESIONALIZAR AL PERSONAL DE LA FISCALÍA PARA EVITAR LA REVICTIMIZACIÓN DE LAS Y LOS CIUDADANOS.

Resumen Narrativo

CONTRIBUIR A DISMINUIR LA PERCEPCIÓN DE INSEGURIDAD EN PERSONAS DE 18 AÑOS Y MÁS PARA GENERAR TRANQUILIDAD Y COHESIÓN SOCIAL EN LOS HABITANTES DEL ESTADO MEDIANTE EL CUMPLIMIENTO DE LAS ESTRATEGIAS NACIONALES EN MATERIA DE SEGURIDAD PÚBLICA Y LOS OCHO PROGRAMAS CON PRIORIDAD NACIONAL.

Datos de Identificación del Indicador

Indicador: PORCENTAJE DE PERSONAS DE 18 AÑOS Y MÁS QUE PERCIBE INSEGURA SU ENTIDAD FEDERATIVA.

Definición: MUESTRA EL NÚMERO DE DELITOS DENUNCIADOS ANTE LAS AUTORIDADES CORRESPONDIENTES (INCIDENCIA DELICTIVA) POR CADA 100 000 HABITANTES EN EL ESTADO DE PUEBLA.

Tipo	Dimensión	Frecuencia de Medición	Desagregación Geográfica	Tipo de Fórmula
ESTRATEGICO	EFICACIA	ANUAL	ESTATAL	OTRAS
Unidad de Medida	Método de Cálculo	Área Responsable		
PORCENTAJE	DATO ABSOLUTO	DA1C CONSEJO ESTATAL DE COORDINACIÓN DEL SISTEMA NACIONAL DE SEGURIDAD PÚBLICA.		

Características del Indicador

Claridad	Relevancia	Economía	Monitoreable	Adecuado	Aporte Marginal
CUMPLE	CUMPLE	CUMPLE	CUMPLE	CUMPLE	NO_APLICA

Justificación

LA SINTAXIS DEL INDICADOR ES CLARA Y CONCRETA, POR LO QUE SU INTERPRETACIÓN ES PUNTUAL Y PARA SU CONSULTA EN GENERAL.	LA INFORMACIÓN QUE APORTA ES DE INTERÉS GENERAL, YA QUE EXPRESA LA INCIDENCIA DELICTIVA QUE IMPACTA AL ESTADO DE PUEBLA.	LA INFORMACIÓN ES DE CONSULTA PÚBLICA PERMANENTE, GENERADA POR INSTANCIAS OFICIALES.	LA INCIDENCIA DELICTIVA ES ACTUALIZADA DE MANERA MENSUAL Y PUBLICADA EN FUENTES OFICIALES.	EL INDICADOR PERMITE CONOCER LAS CIFRAS RELACIONADAS CON LOS DELITOS COMETIDOS EN EL ESTADO DE PUEBLA, RELACIONADA DIRECTAMENTE CON LAS CAPACIDADES DEL ESTADO EN MATERIA DE SEGURIDAD PÚBLICA Y PROCURACIÓN DE JUSTICIA.	NO APLICA.
---	--	--	--	---	------------

Serie de Información disponible: 2025:78.1; 2026: 78.1.

Medios de Verificación

Fuentes de Información

ENCUESTA NACIONAL DE VICTIMIZACIÓN Y PERCEPCIÓN SOBRE SEGURIDAD PÚBLICA (ENVIPE), SECCIÓN: PERCEPCIÓN DE INSEGURIDAD PÚBLICA; FUENTE DE INFORMACIÓN: INSTITUTO NACIONAL DE ESTADÍSTICA Y GEOGRAFÍA (INEGI); FRECUENCIA DE MEDICIÓN: ANUAL; LIGA OFICIAL DE PUBLICACIÓN: <https://www.inegi.org.mx/programas/envipe/> ; SERIE DE INFORMACIÓN DISPONIBLE: 2025:78.1; 2026:78.1.

SECRETARIADO EJECUTIVO DEL SISTEMA NACIONAL DE SEGURIDAD PÚBLICA Y CONSEJO NACIONAL DE POBLACIÓN (CONAPO).

Determinación de Metas - Indicador

Línea Base			Meta y Periodo de Cumplimiento		Parámetros de Semaforización		
Valor	Año	Periodo	Valor	Periodo			
78.10	2024	DICIEMBRE	78.10	DICIEMBRE	66.38Y<=74.18	>74.18Y<=89.81	< 66.38Y > 89.81

Comportamiento del Indicador hacia la meta:DESCENDENTE

Factibilidad: ALTA

Descripción de la Factibilidad: LOS ELEMENTOS NECESARIOS PARA REALIZAR EL CALCULO DEL PRESENTE INDICADOR SON BRINDADOS POR EL INSTITUTO NACIONAL DE ESTADÍSTICA Y GEOGRAFÍA (INEGI).

Metas de la Administración

Año	2025	2026	2027	2028	2029	2030
Valor	78.10	78.10	78.10	78.10	78.10	78.10
Periodo	DICIEMBRE	DICIEMBRE	DICIEMBRE	DICIEMBRE	DICIEMBRE	DICIEMBRE

Meta Anual

ENERO	FEBRERO	MARZO	ABRIL	MAYO	JUNIO	JULIO	AGOSTO	SEPTIEMBRE	OCTUBRE	NOVIEMBRE	DICIEMBRE
											78.10
Anual:											78.10

Variable (1)

Variable: PORCENTAJE DE PERSONAS DE 18 AÑOS Y MÁS QUE CONSIDERA INSEGURA SU ENTIDAD FEDERATIVA.

Definición: CORRESPONDE A LA INFORMACIÓN ANALIZADA Y PUBLICADA POR EL INSTITUTO NACIONAL DE ESTADÍSTICA Y GEOGRAFÍA (INEGI) A TRAVÉS DE LA ENCUESTA NACIONAL DE VICTIMIZACIÓN Y PERCEPCIÓN SOBRE SEGURIDAD PÚBLICA.

Unidad de Medida:

PORCENTAJE

Frecuencia de Medición:

ANUAL

Desagregación Geográfica:

ESTATAL

Disponibilidad de la Información:

31/12/2026

Meta Anual

ENERO	FEBRERO	MARZO	ABRIL	MAYO	JUNIO	JULIO	AGOSTO	SEPTIEMBRE	OCTUBRE	NOVIEMBRE	DICIEMBRE
											78.10
ANUAL:											78.10

Datos de Identificación del Programa Presupuestario (PP)

Responsable del PP	Instancia(s) Ejecutora(s)
Ramo: 05 SEGURIDAD PÚBLICA	078 CONSEJO ESTATAL DE COORDINACIÓN DEL SISTEMA NACIONAL DE SEGURIDAD PÚBLICA
Institución: 078 CONSEJO ESTATAL DE COORDINACIÓN DEL SISTEMA NACIONAL DE SEGURIDAD PÚBLICA	
Unidad Responsable: DA1C CONSEJO ESTATAL DE COORDINACIÓN DEL SISTEMA NACIONAL DE SEGURIDAD PÚBLICA	
Población Objetivo: INSTITUCIONES DEL GOBIERNO DEL ESTADO DE PUEBLA QUE TIENEN RELACIÓN CON TEMAS DE SEGURIDAD PÚBLICA Y DE PROCURACIÓN DE JUSTICIA Y QUE REQUIEREN CERTIFICARSE EN CONTROL DE CONFIANZA, PROFESIONALIZARSE EN TECNOLOGÍA, ASÍ COMO DE HERRAMIENTAS NECESARIAS PARA INCREMENTAR LA PARTICIPACIÓN DE LA CIUDADANÍA EN TEMAS DE PREVENCIÓN SOCIAL DE LA VIOLENCIA Y LA DELINCUENCIA.	

Alineación

Plan Estatal de Desarrollo

Eje: 03 ESTADO DE DERECHO, SEGURIDAD Y JUSTICIA

Temática: 02 SEGURIDAD PÚBLICA

Objetivo: 01 REDUCIR LA INCIDENCIA DELICTIVA PARA CONSTRUIR UNA PUEBLA SEGURA CON PAZ SOCIAL.

Estrategia: 02 PROFESIONALIZACIÓN Y EQUIPAMIENTO DE LAS FUERZAS DE SEGURIDAD.

Línea de Acción: 01 PROMOVER LA CAPACITACIÓN Y CERTIFICACIÓN POLICIAL.

Línea de Acción: 02 FORTALECER LAS CAPACIDADES TECNOLÓGICAS Y DE EQUIPAMIENTO ESTRATÉGICO.

Línea de Acción: 03 IMPULSAR LOS SISTEMAS DE EVALUACIÓN Y MEJORA CONTINUA EN EL DESEMPEÑO POLICIAL.

Estrategia: 03 PREVENCIÓN SOCIAL DEL DELITO Y RECONSTRUCCIÓN DEL TEJIDO SOCIAL.

Línea de Acción: 06 IMPULSAR ACCIONES PARA PREVENIR, ATENDER Y DISMINUIR LA VIOLENCIA CONTRA LAS MUJERES.

Temática: 03 PROCURACIÓN DE JUSTICIA

Objetivo: 01 FORTALECER LA CAPACIDAD OPERATIVA DE LA FISCALÍA GENERAL DEL ESTADO, MEDIANTE LA REORGANIZACIÓN DEL PERSONAL SUSTANTIVO, PARA MEJORAR LA CALIDAD DEL SERVICIO Y LA CONFIANZA DE LA CIUDADANÍA.

Estrategia: 01 FORTALECIMIENTO DE LA CAPACIDAD DE RESPUESTA EN LA RECEPCIÓN Y ATENCIÓN DE DENUNCIAS. (FISCALÍA HUMANA Y CERCANA A LA GENTE).

Línea de Acción: 01 PROFESIONALIZAR AL PERSONAL DE LA FISCALÍA PARA EVITAR LA REVICTIMIZACIÓN DE LAS Y LOS CIUDADANOS.

Resumen Narrativo

LAS INSTITUCIONES DE SEGURIDAD PÚBLICA ESTATAL, MUNICIPAL Y PROCURACIÓN DE JUSTICIA FORTALECEN SUS CAPACIDADES INSTITUCIONALES A TRAVÉS DEL CUMPLIMIENTO DE LAS METAS Y OBJETIVOS PLANTEADOS EN LOS PROYECTOS DE INVERSIÓN DE LOS OCHO PROGRAMAS CON PRIORIDAD NACIONAL.

Datos de Identificación del Indicador

Indicador: PORCENTAJE DE CUMPLIMIENTO DE LAS METAS Y OBJETIVOS PLANTEADOS EN LOS PROYECTOS DE INVERSIÓN DE LOS PROGRAMAS CON PRIORIDAD NACIONAL A TRAVÉS DEL INFORME PRELIMINAR DE LA EVALUACIÓN DEL FONDO DE APORTACIONES PARA LA SEGURIDAD PÚBLICA DE LOS ESTADOS (FASP)				
Definición: CORRESPONDE AL AVANCE DE CUMPLIMIENTO DE LAS METAS Y OBJETIVOS PLANTEADOS EN LOS PROYECTOS DE INVERSIÓN DE LOS OCHO PROGRAMAS CON PRIORIDAD NACIONAL A TRAVÉS DEL INFORME PRELIMINAR DE LA EVALUACIÓN FASP DEL AÑO EN CURSO Y ENCUESTA INSTITUCIONAL FASP.				
Tipo ESTRATEGICO	Dimensión EFICACIA	Frecuencia de Medición ANUAL	Desagregación Geográfica ESTATAL	Tipo de Fórmula PORCENTAJE
Unidad de Medida PORCENTAJE		Método de Cálculo (V1/V2)*100	Área Responsable DA1C CONSEJO ESTATAL DE COORDINACIÓN DEL SISTEMA NACIONAL DE SEGURIDAD PÚBLICA.	

Características del Indicador

Claridad CUMPLE	Relevancia CUMPLE	Economía CUMPLE	Monitoreable CUMPLE	Adecuado CUMPLE	Aporte Marginal NO_APLICA
Justificación					
EL INDICADOR MANTIENE UNA SINTAXIS ADECUADA, QUE EXPRESA DE FORMA PUNTUAL LA CONTRIBUCIÓN DE CADA COMPONENTE PARA ALCANZAR SU OBJETIVO.	LA INFORMACIÓN QUE GENERA MIDE LA CONTRIBUCIÓN DEL CUMPLIMIENTO DE LAS ÁREAS RESPONSABLES PARA EL CUMPLIMIENTO DE METAS Y OBJETIVOS DEL PROGRAMA PRESUPUESTARIO.	LOS RECURSOS UTILIZADOS PARA LA OBTENCIÓN DE LA INFORMACIÓN FORMAN PARTE DEL COSTO DE OPERACIÓN INSTITUCIONAL.	LA INFORMACIÓN ES GENERADA DE FORMA PERIÓDICA, CON MEDIOS DE VERIFICACIÓN CONFIABLES Y EVALUADOS DE FORMA PERMANENTE.	EL INDICADOR ESTA ESTRUCTURADOS DE TAL MANERA QUE REFLEJA DE FORMA PRECISA EL RESULTADO QUE SE PRENDE CONOCER.	NO APLICA.

Serie de Información disponible: 2024:100; 2025:100; 2026:100.

Medios de Verificación

INFORME PRELIMINAR DE LA EVALUACIÓN DEL FONDO DE APORTACIONES PARA LA SEGURIDAD PÚBLICA DE LOS ESTADOS (FASP) DEL AÑO EN CURSO Y ENCUESTA INSTITUCIONAL DEL FONDO DE APORTACIONES PARA LA SEGURIDAD PÚBLICA DE LOS ESTADOS (FASP); RESPONSABLE: DIRECCIÓN DE EVALUACIÓN; FUENTE DE LA INFORMACIÓN: DIRECCIÓN DE EVALUACIÓN; FRECUENCIA DE MEDICIÓN: ANUAL; SERIE DE LA INFORMACIÓN: 2025:100; 2026:100.

Fuentes de Información

CONSEJO ESTATAL DE COORDINACIÓN DEL SISTEMA NACIONAL DE SEGURIDAD PÚBLICA.

Determinación de Metas - Indicador

Línea Base			Meta y Periodo de Cumplimiento		Parámetros de Semaforización		
Valor	Año	Periodo	Valor	Periodo	> 95.00Y <= 115.00	>=90.00Y <=95.00	< 90.00Y > 115.00
100.00	2024	DICIEMBRE	100.00	DICIEMBRE			

Comportamiento del Indicador hacia la meta:REGULAR

Factibilidad: ALTA

Descripción de la Factibilidad: LA FACTIBILIDAD DEL PRESENTE INDICADOR ES ALTA, TODA VEZ QUE REPRESENTA EL CUMPLIMIENTO DE LOS INDICADORES DE NIVEL COMPONENTE, MEDIANTE LA COORDINACIÓN INTEGRAL Y ESTRATÉGICA DE LOS PROGRAMAS Y ACCIONES DEL SISTEMA NACIONAL DE SEGURIDAD PÚBLICA.

Metas de la Administración

Año	2025	2026	2027	2028	2029	2030
Valor	100.00	100.00	100.00	100.00	100.00	100.00
Periodo	DICIEMBRE	DICIEMBRE	DICIEMBRE	DICIEMBRE	DICIEMBRE	DICIEMBRE

Meta Anual

ENERO	FEBRERO	MARZO	ABRIL	MAYO	JUNIO	JULIO	AGOSTO	SEPTIEMBRE	OCTUBRE	NOVIEMBRE	DICIEMBRE
											100.00
										Anual:	100.00

Variable (1)

Variable: CUMPLIMIENTO DE LAS METAS Y OBJETIVOS ESTABLECIDOS EN LOS PROYECTOS DE INVERSIÓN DE LOS OCHO PROGRAMAS CON PRIORIDAD NACIONAL A TRAVÉS DEL INFORME PRELIMINAR DE LA EVALUACIÓN FASP DEL AÑO EN CURSO Y ENCUESTA INSTITUCIONAL FASP.

Definición: CORRESPONDE AL CUMPLIMIENTO DE LAS METAS ESTABLECIDAS EN LOS PROYECTOS DE INVERSIÓN DE LOS OCHO PROGRAMAS CON PRIORIDAD NACIONAL A TRAVÉS DEL INFORME PRELIMINAR DE LA EVALUACIÓN FASP DEL AÑO EN CURSO Y ENCUESTA INSTITUCIONAL FASP.

Unidad de Medida:

META

Frecuencia de Medición:

ANUAL

Desagregación Geográfica:

ESTATAL

Disponibilidad de la Información:

31/12/2026

Meta Anual

ENERO	FEBRERO	MARZO	ABRIL	MAYO	JUNIO	JULIO	AGOSTO	SEPTIEMBRE	OCTUBRE	NOVIEMBRE	DICIEMBRE
											100.00
										ANUAL:	100.00

Variable (2)

Variable: CUMPLIMIENTO DE LAS METAS Y OBJETIVOS PROGRAMADAS EN LOS PROYECTOS DE INVERSIÓN DE LOS OCHO PROGRAMAS CON PRIORIDAD NACIONAL A TRAVÉS DEL INFORME PRELIMINAR DE LA EVALUACIÓN FASP DEL AÑO EN CURSO Y ENCUESTA INSTITUCIONAL FASP.

Definición: CORRESPONDE AL CUMPLIMIENTO DE LAS METAS PROGRAMADAS EN LOS PROYECTOS DE INVERSIÓN DE LOS OCHO PROGRAMAS CON PRIORIDAD NACIONAL A TRAVÉS DEL INFORME PRELIMINAR DE LA EVALUACIÓN FASP DEL AÑO EN CURSO Y ENCUESTA INSTITUCIONAL FASP.

Unidad de Medida:

META

Frecuencia de Medición:

ANUAL

Desagregación Geográfica:

ESTATAL

Disponibilidad de la Información:

31/12/2026

Meta Anual

ENERO	FEBRERO	MARZO	ABRIL	MAYO	JUNIO	JULIO	AGOSTO	SEPTIEMBRE	OCTUBRE	NOVIEMBRE	DICIEMBRE
											100.00
										ANUAL:	100.00

Datos de Identificación del Programa Presupuestario (PP)

Responsable del PP

Ramo: 05 SEGURIDAD PÚBLICA

Instancia(s) Ejecutora(s)

078 CONSEJO ESTATAL DE COORDINACIÓN DEL SISTEMA NACIONAL DE SEGURIDAD PÚBLICA

Institución: 078 CONSEJO ESTATAL DE COORDINACIÓN DEL SISTEMA NACIONAL DE SEGURIDAD PÚBLICA

Unidad Responsable: DA1C CONSEJO ESTATAL DE COORDINACIÓN DEL SISTEMA NACIONAL DE SEGURIDAD PÚBLICA

Población Objetivo: INSTITUCIONES DEL GOBIERNO DEL ESTADO DE PUEBLA QUE TIENEN RELACIÓN CON TEMAS DE SEGURIDAD PÚBLICA Y DE PROCURACIÓN DE JUSTICIA Y QUE REQUIEREN CERTIFICARSE EN CONTROL DE CONFIANZA, PROFESIONALIZARSE EN TECNOLOGÍA, ASÍ COMO DE HERRAMIENTAS NECESARIAS PARA INCREMENTAR LA PARTICIPACIÓN DE LA CIUDADANÍA EN TEMAS DE PREVENCIÓN SOCIAL DE LA VIOLENCIA Y LA DELINCUENCIA.

Alineación

Plan Estatal de Desarrollo

Eje: 03 ESTADO DE DERECHO, SEGURIDAD Y JUSTICIA

Temática: 02 SEGURIDAD PÚBLICA

Objetivo: 01 REDUCIR LA INCIDENCIA DELICTIVA PARA CONSTRUIR UNA PUEBLA SEGURA CON PAZ SOCIAL.

Estrategia: 02 PROFESIONALIZACIÓN Y EQUIPAMIENTO DE LAS FUERZAS DE SEGURIDAD.

Línea de Acción: 01 PROMOVER LA CAPACITACIÓN Y CERTIFICACIÓN POLICIAL.

Línea de Acción: 02 FORTALECER LAS CAPACIDADES TECNOLÓGICAS Y DE EQUIPAMIENTO ESTRATÉGICO.

Línea de Acción: 03 IMPULSAR LOS SISTEMAS DE EVALUACIÓN Y MEJORA CONTINUA EN EL DESEMPEÑO POLICIAL.

Estrategia: 03 PREVENCIÓN SOCIAL DEL DELITO Y RECONSTRUCCIÓN DEL TEJIDO SOCIAL.

Línea de Acción: 06 IMPULSAR ACCIONES PARA PREVENIR, ATENDER Y DISMINUIR LA VIOLENCIA CONTRA LAS MUJERES.

Temática: 03 PROCURACIÓN DE JUSTICIA

Objetivo: 01 FORTALECER LA CAPACIDAD OPERATIVA DE LA FISCALÍA GENERAL DEL ESTADO, MEDIANTE LA REORGANIZACIÓN DEL PERSONAL SUSTANTIVO, PARA MEJORAR LA CALIDAD DEL SERVICIO Y LA CONFIANZA DE LA CIUDADANÍA.

Estrategia: 01 FORTALECIMIENTO DE LA CAPACIDAD DE RESPUESTA EN LA RECEPCIÓN Y ATENCIÓN DE DENUNCIAS. (FISCALÍA HUMANA Y CERCANA A LA GENTE).

Línea de Acción: 01 PROFESIONALIZAR AL PERSONAL DE LA FISCALÍA PARA EVITAR LA REVICTIMIZACIÓN DE LAS Y LOS CIUDADANOS.

Resumen Narrativo

EVALUACIONES DE CONTROL DE CONFIANZA APROBADAS POR INTEGRANTES DEL ESTADO DE FUERZA DE LA INSTITUCIÓN DE PROCURACIÓN DE JUSTICIA.

Datos de Identificación del Indicador

Indicador: NÚMERO DE EVALUACIONES DE CONTROL DE CONFIANZA APROBADAS POR INTEGRANTES DEL ESTADO DE FUERZA DE LA INSTITUCIÓN DE PROCURACIÓN DE JUSTICIA CON RECURSO DEL FONDO DE APORTACIONES PARA LA SEGURIDAD PÚBLICA (FASP).

Definición: CONSIDERA A LOS INTEGRANTES DEL ESTADO DE FUERZA DE PROCURACIÓN DE JUSTICIA DEL ESTADO QUE APROBARON LA EVALUACIÓN DE CONTROL DE CONFIANZA, FINANCIADA MEDIANTE EL FONDO DE APORTACIONES PARA LA SEGURIDAD PÚBLICA DE LOS ESTADOS Y DEL DISTRITO FEDERAL (FASP).

Tipo GESTION	Dimensión EFICACIA	Frecuencia de Medición IRREGULAR	Desagregación Geográfica ESTATAL	Tipo de Fórmula OTRAS
Unidad de Medida EVALUACIÓN		Método de Cálculo DATO ABSOLUTO	Área Responsable DA1C CONSEJO ESTATAL DE COORDINACIÓN DEL SISTEMA NACIONAL DE SEGURIDAD PÚBLICA.	

Características del Indicador

Claridad CUMPLE	Relevancia CUMPLE	Economía CUMPLE	Monitoreable CUMPLE	Adecuado CUMPLE	Aporte Marginal NO_APLICA
--------------------	----------------------	--------------------	------------------------	--------------------	------------------------------

Justificación

EL INDICADOR REFLEJA DE FORMA PRECISA LA INFORMACIÓN QUE SE PRETENDE OBTENER, ASÍ MISMO LA SINTAXIS CUMPLE CON LA ESTRUCTURA ESTABLECIDA.	MIDE LA CANTIDAD DE ELEMENTOS DEL ESTADO DE FUERZA ESTATAL Y MUNICIPAL APROBADOS EN CONTROL DE CONFIANZA, ESTA INFORMACIÓN CONTRIBUYE A FORTALECER A LAS INSTITUCIONES DE SEGURIDAD PÚBLICA EN EL ESTADO DE PUEBLA.	LOS RECURSOS UTILIZADOS PARA LA OBTENCIÓN DE LA INFORMACIÓN SON OBTENIDOS A TRAVÉS DE LA OPERACIÓN INSTITUCIONAL.	EL CENTRO ÚNICO DE EVALUACIÓN DE CONTROL DE CONFIANZA CUENTA CON MECANISMOS DE SEGUIMIENTO QUE PERMITE GENERAR LOS REPORTES PARA DOCUMENTAR EL DESEMPEÑO DEL INDICADOR.	EL INDICADOR ES CONSISTENTE CON LA INFORMACIÓN QUE SE PRETENDE OBTENER, LA CUAL CONTIENE ELEMENTOS ADECUADOS PARA MEDIR EL CORRECTO DESEMPEÑO DEL INDICADOR.	NO APLICA.
---	---	---	---	--	------------

Serie de Información disponible: 2023:3051; 2024:996; 2025:959; 2026: 959.

Medios de Verificación

Fuentes de Información

OFICIO DIRIGIDO AL CENTRO NACIONAL DE CERTIFICACIÓN Y ACREDITACIÓN (CNCA) MEDIANTE EL CUAL SE INFORMAN LOS ELEMENTOS APROBADOS; ÁREA QUE ELABORA: CENTRO ÚNICO DE EVALUACIÓN Y CONTROL DE CONFIANZA; ÁREA RESPONSABLE: CENTRO ÚNICO DE EVALUACIÓN Y CONTROL DE CONFIANZA; FUENTE DE INFORMACIÓN: CENTRO ÚNICO DE EVALUACIÓN Y CONTROL DE CONFIANZA; FRECUENCIA DE MEDICIÓN: IRREGULAR; SERIE DE INFORMACIÓN: 2023:3051; 2024:996; 2025:959; 2026:959.

CENTRO ÚNICO DE EVALUACIÓN Y CONTROL DE CONFIANZA.

Determinación de Metas - Indicador

Línea Base			Meta y Periodo de Cumplimiento		Parámetros de Semaforización		
Valor	Año	Periodo	Valor	Periodo	< 911.05Y <= 1102.85	>= 863.10Y <= 911.05	< 863.10Y > 1102.85
4,259.00	2024	DICIEMBRE	959.00	DICIEMBRE			

Comportamiento del Indicador hacia la meta:NOMINAL

Factibilidad: ALTA

Descripción de la Factibilidad: LAS METAS FUERON ESTABLECIDAS CON BASE A LA CAPACIDAD DE ATENCIÓN DEL CENTRO ÚNICO DE EVALUACIÓN Y CONTROL DE CONFIANZA Y CONSIDERANDO LO CONCERTADO ANTE LA FEDERACIÓN.

Metas de la Administración

Año	2025	2026	2027	2028	2029	2030
Valor	959.00	959.00	959.00	959.00	959.00	959.00
Periodo	DICIEMBRE	DICIEMBRE	DICIEMBRE	DICIEMBRE	DICIEMBRE	DICIEMBRE

Meta Anual

ENERO	FEBRERO	MARZO	ABRIL	MAYO	JUNIO	JULIO	AGOSTO	SEPTIEMBRE	OCTUBRE	NOVIEMBRE	DICIEMBRE
				129.00	139.00	114.00	114.00	116.00	114.00	114.00	119.00
										Anual:	959.00

Variable (1)

Variable: INTEGRANTES DEL ESTADO DE FUERZA DE LA INSTITUCIÓN DE PROCURACIÓN DE JUSTICIA CON EVALUACIÓN DE CONTROL DE CONFIANZA APROBADAS.

Definición: LA INFORMACIÓN REFERIDA CORRESPONDE A LOS ELEMENTOS ACTIVOS DE LA INSTITUCIÓN DE PROCURACIÓN DE JUSTICIA.

Unidad de Medida:	Frecuencia de Medición:	Desagregación Geográfica:	Disponibilidad de la Información:
PERSONA	IRREGULAR	ESTATAL	31/12/2026

Meta Anual

ENERO	FEBRERO	MARZO	ABRIL	MAYO	JUNIO	JULIO	AGOSTO	SEPTIEMBRE	OCTUBRE	NOVIEMBRE	DICIEMBRE
				129.00	139.00	114.00	114.00	116.00	114.00	114.00	119.00
										ANUAL:	959.00

Datos de Identificación del Programa Presupuestario (PP)

Responsable del PP	Instancia(s) Ejecutora(s)
Ramo: 05 SEGURIDAD PÚBLICA	078 CONSEJO ESTATAL DE COORDINACIÓN DEL SISTEMA NACIONAL DE SEGURIDAD PÚBLICA
Institución: 078 CONSEJO ESTATAL DE COORDINACIÓN DEL SISTEMA NACIONAL DE SEGURIDAD PÚBLICA	
Unidad Responsable: DA1C CONSEJO ESTATAL DE COORDINACIÓN DEL SISTEMA NACIONAL DE SEGURIDAD PÚBLICA	
Población Objetivo: INSTITUCIONES DEL GOBIERNO DEL ESTADO DE PUEBLA QUE TIENEN RELACIÓN CON TEMAS DE SEGURIDAD PÚBLICA Y DE PROCURACIÓN DE JUSTICIA Y QUE REQUIEREN CERTIFICARSE EN CONTROL DE CONFIANZA, PROFESIONALIZARSE EN TECNOLOGÍA, ASÍ COMO DE HERRAMIENTAS NECESARIAS PARA INCREMENTAR LA PARTICIPACIÓN DE LA CIUDADANÍA EN TEMAS DE PREVENCIÓN SOCIAL DE LA VIOLENCIA Y LA DELINCUENCIA.	

Alineación

Plan Estatal de Desarrollo

Eje: 03 ESTADO DE DERECHO, SEGURIDAD Y JUSTICIA

Temática: 02 SEGURIDAD PÚBLICA

Objetivo: 01 REDUCIR LA INCIDENCIA DELICTIVA PARA CONSTRUIR UNA PUEBLA SEGURA CON PAZ SOCIAL.

Estrategia: 02 PROFESIONALIZACIÓN Y EQUIPAMIENTO DE LAS FUERZAS DE SEGURIDAD.

Línea de Acción: 01 PROMOVER LA CAPACITACIÓN Y CERTIFICACIÓN POLICIAL.

Línea de Acción: 02 FORTALECER LAS CAPACIDADES TECNOLÓGICAS Y DE EQUIPAMIENTO ESTRATÉGICO.

Línea de Acción: 03 IMPULSAR LOS SISTEMAS DE EVALUACIÓN Y MEJORA CONTINUA EN EL DESEMPEÑO POLICIAL.

Estrategia: 03 PREVENCIÓN SOCIAL DEL DELITO Y RECONSTRUCCIÓN DEL TEJIDO SOCIAL.

Línea de Acción: 06 IMPULSAR ACCIONES PARA PREVENIR, ATENDER Y DISMINUIR LA VIOLENCIA CONTRA LAS MUJERES.

Temática: 03 PROCURACIÓN DE JUSTICIA

Objetivo: 01 FORTALECER LA CAPACIDAD OPERATIVA DE LA FISCALÍA GENERAL DEL ESTADO, MEDIANTE LA REORGANIZACIÓN DEL PERSONAL SUSTANTIVO, PARA MEJORAR LA CALIDAD DEL SERVICIO Y LA CONFIANZA DE LA CIUDADANÍA.

Estrategia: 01 FORTALECIMIENTO DE LA CAPACIDAD DE RESPUESTA EN LA RECEPCIÓN Y ATENCIÓN DE DENUNCIAS. (FISCALÍA HUMANA Y CERCANA A LA GENTE).

Línea de Acción: 01 PROFESIONALIZAR AL PERSONAL DE LA FISCALÍA PARA EVITAR LA REVICTIMIZACIÓN DE LAS Y LOS CIUDADANOS.

Resumen Narrativo

PROFESIONALIZACIÓN DEL PERSONAL (ASPIRANTES E INTEGRANTES) DEL ESTADO DE FUERZA ESTATAL DEL ESTADO DE PUEBLA.

Datos de Identificación del Indicador

Indicador: NÚMERO DE ASPIRANTES E INTEGRANTES DEL ESTADO DE FUERZA ESTATAL CON ESQUEMA DE PROFESIONALIZACIÓN APROBADO.

Definición: CONSIDERA EL NÚMERO DE ASPIRANTES E INTEGRANTES DEL ESTADO DE FUERZA ESTATAL Y DE LA FISCALÍA GENERAL DEL ESTADO CON ESQUEMAS DE PROFESIONALIZACIÓN APROBADOS (SE INCLUYEN LAS CAPACITACIONES DE FORMACIÓN INICIAL, COMPETENCIAS BÁSICAS Y FORMACIÓN CONTINUA).

Tipo	Dimensión	Frecuencia de Medición	Desagregación Geográfica	Tipo de Fórmula
GESTION	EFICACIA	IRREGULAR	ESTATAL	OTRAS
Unidad de Medida	Método de Cálculo	Área Responsable		
PERSONA	DATO ABSOLUTO	DA1C CONSEJO ESTATAL DE COORDINACIÓN DEL SISTEMA NACIONAL DE SEGURIDAD PÚBLICA.		

Características del Indicador

Claridad	Relevancia	Economía	Monitoreable	Adecuado	Aporte Marginal
CUMPLE	CUMPLE	CUMPLE	CUMPLE	CUMPLE	NO_APLICA

Justificación

EL INDICADOR CUMPLE CON LA SINTAXIS RECOMENDADA Y EXPRESA DE FORMA CORRECTA EL PARÁMETRO DE MEDICIÓN QUE SE PRETENDE OBTENER.	MIDE LA APROBACIÓN DE LOS ELEMENTOS POLICIALES ESTATALES Y MUNICIPALES EN LAS CAPACITACIONES DEL PROGRAMA RECTOR DE CAPACITACIÓN.	LA INFORMACIÓN ES GENERADA POR LA ACADEMIA DE FORMACIÓN Y DESARROLLO POLICIAL PUEBLA-INICIATIVA MÉRIDA "GENERAL IGNACIO ZARAGOZA", DENTRO DE SUS ACTIVIDADES COTIDIANAS, POR LO QUE NO IMPLICA MAYOR COSTO.	LA INFORMACIÓN ES REPORTADA PERIÓDICAMENTE ANTE EL SECRETARIADO EJECUTIVO DEL SISTEMA NACIONAL DE SEGURIDAD PÚBLICA, POR LO QUE ES CONSTANTEMENTE VERIFICADA.	LA COMPOSICIÓN DEL INDICADOR APORTA ELEMENTOS SUFICIENTES PARA MEDIR EL ESQUEMA DE PROFESIONALIZACIÓN DE LOS ELEMENTOS POLICIALES ESTATALES Y MUNICIPALES.	NO APLICA.
---	---	---	---	--	------------

Serie de Información disponible: 2023:2560; 2024:979; 2025:2877; 2026: 2877.

Medios de Verificación

Fuentes de Información

FORMATO ÚNICO DE RESULTADOS, FICHA DE VERIFICACIÓN Y REPORTE DE CUMPLIMIENTO DEL SECRETARIADO EJECUTIVO DEL SISTEMA NACIONAL DE SEGURIDAD PÚBLICA; ÁREA QUE ELABORA: UNIVERSIDAD DE LAS CIENCIAS POLICIALES Y DE LA SEGURIDAD DEL ESTADO DE PUEBLA ; ÁREA RESPONSABLE: UNIVERSIDAD DE LAS CIENCIAS POLICIALES Y DE LA SEGURIDAD DEL ESTADO DE PUEBLA; FUENTE DE INFORMACIÓN: UNIVERSIDAD DE LAS CIENCIAS POLICIALES Y DE LA SEGURIDAD DEL ESTADO DE PUEBLA; FRECUENCIA DE MEDICIÓN: IRREGULAR; SERIE DE INFORMACIÓN: 2023:2560; 2024:979; 2025:2877; 2026:2877.

ACADEMIA DE FORMACIÓN Y DESARROLLO POLICIAL INICIATIVA MÉRIDA GENERAL "IGNACIO ZARAGOZA".

Determinación de Metas - Indicador

Línea Base

Valor	Año	Periodo
2,560.00	2023	DICIEMBRE

Meta y Periodo de Cumplimiento

Valor	Periodo
2,877.00	DICIEMBRE

Parámetros de Semaforización

>=2733.15Y<=3308.55	>=2589.30Y<=2733.15	<2589.30Y > 3308.55
---------------------	---------------------	---------------------

Comportamiento del Indicador hacia la meta:NOMINAL

Factibilidad: ALTA

Descripción de la Factibilidad: LA FACTIBILIDAD DEL PRESENTE INDICADOR ES ALTA DERIVADO QUE ES UNA META COMPROMETIDA EN LOS PROYECTOS DE INVERSIÓN CORRESPONDIENTES A LA EJECUCIÓN DL RECURSO PROVENIENTE DEL FONDO DE APORTACIONES PARA LA SEGURIDAD PÚBLICA DE LOS ESTADOS Y DEL DISTRITO FEDERAL

Metas de la Administración

Año	2025	2026	2027	2028	2029	2030
Valor	2877.00	2877.00	2877.00	2877.00	2877.00	2877.00
Periodo	DICIEMBRE	DICIEMBRE	DICIEMBRE	DICIEMBRE	DICIEMBRE	DICIEMBRE

Meta Anual

ENERO	FEBRERO	MARZO	ABRIL	MAYO	JUNIO	JULIO	AGOSTO	SEPTIEMBRE	OCTUBRE	NOVIEMBRE	DICIEMBRE
					630.00			490.00	1,587.00	170.00	
										Anual:	2,877.00

Variable (1)

Variable: INTEGRANTES DEL ESTADO DE FUERZA ESTATAL Y ELEMENTOS DE LA FISCALÍA GENERAL DEL ESTADO CON ESQUEMA DE PROFESIONALIZACIÓN APROBADO.

Definición: REFIERE AL NÚMERO TOTAL ASPIRANTES E INTEGRANTES DEL ESTADO DE FUERZA ESTATAL Y DE LA FISCALÍA GENERAL QUE APROBARON LAS CAPACITACIONES ESTABLECIDAS POR EL PROGRAMA RECTOR DE CAPACITACIÓN PARA EL DESEMPEÑO DE SUS FUNCIONES (SE INCLUYEN LAS CAPACITACIONES DE FORMACIÓN INICIAL, COMPETENCIAS BÁSICAS Y FORMACIÓN CONTINUA).

Unidad de Medida:

PERSONA

Frecuencia de Medición:

IRREGULAR

Desagregación Geográfica:

ESTATAL

Disponibilidad de la Información:

30/11/2026

Meta Anual

ENERO	FEBRERO	MARZO	ABRIL	MAYO	JUNIO	JULIO	AGOSTO	SEPTIEMBRE	OCTUBRE	NOVIEMBRE	DICIEMBRE
					630.00			490.00	1,587.00	170.00	
										ANUAL:	2,877.00

Datos de Identificación del Programa Presupuestario (PP)

Responsable del PP	Instancia(s) Ejecutora(s)
Ramo: 05 SEGURIDAD PÚBLICA	078 CONSEJO ESTATAL DE COORDINACIÓN DEL SISTEMA NACIONAL DE SEGURIDAD PÚBLICA
Institución: 078 CONSEJO ESTATAL DE COORDINACIÓN DEL SISTEMA NACIONAL DE SEGURIDAD PÚBLICA	
Unidad Responsable: DA1C CONSEJO ESTATAL DE COORDINACIÓN DEL SISTEMA NACIONAL DE SEGURIDAD PÚBLICA	

Población Objetivo: INSTITUCIONES DEL GOBIERNO DEL ESTADO DE PUEBLA QUE TIENEN RELACIÓN CON TEMAS DE SEGURIDAD PÚBLICA Y DE PROCURACIÓN DE JUSTICIA Y QUE REQUIEREN CERTIFICARSE EN CONTROL DE CONFIANZA, PROFESIONALIZARSE EN TECNOLOGÍA, ASÍ COMO DE HERRAMIENTAS NECESARIAS PARA INCREMENTAR LA PARTICIPACIÓN DE LA CIUDADANÍA EN TEMAS DE PREVENCIÓN SOCIAL DE LA VIOLENCIA Y LA DELINCUENCIA.

Alineación

Plan Estatal de Desarrollo

Eje: 03 ESTADO DE DERECHO, SEGURIDAD Y JUSTICIA

Temática: 02 SEGURIDAD PÚBLICA

Objetivo: 01 REDUCIR LA INCIDENCIA DELICTIVA PARA CONSTRUIR UNA PUEBLA SEGURA CON PAZ SOCIAL.

Estrategia: 02 PROFESIONALIZACIÓN Y EQUIPAMIENTO DE LAS FUERZAS DE SEGURIDAD.

Línea de Acción: 01 PROMOVER LA CAPACITACIÓN Y CERTIFICACIÓN POLICIAL.

Línea de Acción: 02 FORTALECER LAS CAPACIDADES TECNOLÓGICAS Y DE EQUIPAMIENTO ESTRATÉGICO.

Línea de Acción: 03 IMPULSAR LOS SISTEMAS DE EVALUACIÓN Y MEJORA CONTINUA EN EL DESEMPEÑO POLICIAL.

Estrategia: 03 PREVENCIÓN SOCIAL DEL DELITO Y RECONSTRUCCIÓN DEL TEJIDO SOCIAL.

Línea de Acción: 06 IMPULSAR ACCIONES PARA PREVENIR, ATENDER Y DISMINUIR LA VIOLENCIA CONTRA LAS MUJERES.

Temática: 03 PROCURACIÓN DE JUSTICIA

Objetivo: 01 FORTALECER LA CAPACIDAD OPERATIVA DE LA FISCALÍA GENERAL DEL ESTADO, MEDIANTE LA REORGANIZACIÓN DEL PERSONAL SUSTANTIVO, PARA MEJORAR LA CALIDAD DEL SERVICIO Y LA CONFIANZA DE LA CIUDADANÍA.

Estrategia: 01 FORTALECIMIENTO DE LA CAPACIDAD DE RESPUESTA EN LA RECEPCIÓN Y ATENCIÓN DE DENUNCIAS. (FISCALÍA HUMANA Y CERCANA A LA GENTE).

Línea de Acción: 01 PROFESIONALIZAR AL PERSONAL DE LA FISCALÍA PARA EVITAR LA REVICTIMIZACIÓN DE LAS Y LOS CIUDADANOS.

Resumen Narrativo

DIAGNÓSTICO PARTICIPATIVO QUE IDENTIFIQUE, VALORE Y CLASIFIQUE LAS CAPACIDADES INSTITUCIONALES DE LOS MUNICIPIOS EN MATERIA DE PREVENCIÓN SOCIAL DE LA VIOLENCIA Y LA DELINCUENCIA, CON EL FIN DE FORTALECER LA PLANEACIÓN, IMPLEMENTACIÓN Y EVALUACIÓN DE LAS POLÍTICAS PÚBLICAS EN LA MATERIA.

Datos de Identificación del Indicador

Indicador: PORCENTAJE DE ELABORACIÓN DEL DIAGNÓSTICO PARTICIPATIVO QUE VALORE Y CLASIFIQUE LAS CAPACIDADES INSTITUCIONALES DE LOS MUNICIPIOS EN MATERIA DE PREVENCIÓN DE LA VIOLENCIA Y LA DELINCUENCIA.

Definición: CORRESPONDE AL NÚMERO DE DIAGNÓSTICO PARTICIPATIVO QUE VALORE Y CLASIFIQUE LAS CAPACIDADES INSTITUCIONALES DE LOS MUNICIPIOS EN MATERIA DE PREVENCIÓN DE LA VIOLENCIA Y LA DELINCUENCIA ELABORADOS POR EL CENTRO ESTATAL DE PREVENCIÓN SOCIAL DE LA VIOLENCIA Y LA DELINCUENCIA.

Tipo GESTION	Dimensión EFICACIA	Frecuencia de Medición SEMESTRAL	Desagregación Geográfica ESTATAL	Tipo de Fórmula PORCENTAJE
Unidad de Medida DIAGNOSTICO		Método de Cálculo (V1/V2)*100	Área Responsable DA1C CONSEJO ESTATAL DE COORDINACIÓN DEL SISTEMA NACIONAL DE SEGURIDAD PÚBLICA.	

Características del Indicador

Claridad CUMPLE	Relevancia CUMPLE	Economía CUMPLE	Monitoreable CUMPLE	Adecuado CUMPLE	Aporte Marginal NO_APLICA
---------------------------	-----------------------------	---------------------------	-------------------------------	---------------------------	-------------------------------------

Justificación

EL INDICADOR CUMPLE CON LA SINTAXIS Y LA REDACCIÓN ES DE FÁCIL COMPRESIÓN, INCLUSO PARA QUIENES DESCONOCEN SOBRE EL TEMA.	REFLEJA EL ALCANCE LA OPERACIÓN DEL CENTRO ESTATAL DE PREVENCIÓN SOCIAL DE LA VIOLENCIA Y LA DELINCUENCIA DENTRO DEL ESTADO, AL LLEVAR A CABO LAS ACCIONES PROGRAMADAS.	AL SER UNA DE LAS FUNCIONES PRIMORDIALES DEL CENTRO ESTATAL DE PREVENCIÓN SOCIAL DE LA VIOLENCIA Y LA DELINCUENCIA, LA INFORMACIÓN ES GENERADA SIN IMPLICAR UN COSTO EXTRA.	ESTA ACTIVIDAD ES REALIZADA DE MANERA CONSTANTE, POR LO QUE EXISTEN LAS CONDICIONES PARA REPORTARLA PERIÓDICAMENTE.	REFLEJA EL DESEMPEÑO DEL CENTRO ESTATAL DE PREVENCIÓN SOCIAL DE LA VIOLENCIA Y LA DELINCUENCIA RESPECTO A LA VINCULACIÓN CON MUNICIPIOS.	NO APLICA.
---	---	---	---	--	------------

Serie de Información disponible: 2025:100; 2026:100.

Medios de Verificación

Fuentes de Información

PARA EL PRIMER SEMESTRE: SE ENTREGARÁ LA VERSIÓN PRELIMINAR DEL DIAGNÓSTICO PARTICIPATIVO SOBRE CAPACIDADES INSTITUCIONALES, PARA EL SEGUNDO SEMESTRE: DOCUMENTO DIAGNÓSTICO PARTICIPATIVO SOBRE CAPACIDADES INSTITUCIONALES; ÁREA QUE ELABORA: CENTRO ESTATAL DE PREVENCIÓN SOCIAL DE LA VIOLENCIA Y LA DELINCUENCIA; ÁREA RESPONSABLE: CENTRO ESTATAL DE PREVENCIÓN SOCIAL DE LA VIOLENCIA Y LA DELINCUENCIA; FUENTE DE INFORMACIÓN: CENTRO ESTATAL DE PREVENCIÓN SOCIAL DE LA VIOLENCIA Y LA DELINCUENCIA; PERIODICIDAD: SEMESTRAL; SERIE DE INFORMACIÓN: 2025: 100; 2026:100.

CENTRO ESTATAL DE PREVENCIÓN SOCIAL DE LA VIOLENCIA Y LA DELINCUENCIA.

Determinación de Metas - Indicador

Línea Base

Valor	Año	Periodo
100.00	2022	DICIEMBRE

Meta y Periodo de Cumplimiento

Valor	Periodo
100.00	DICIEMBRE

Parámetros de Semaforización

> 95.00Y <= 115.00	>= 90.00Y <= 95.00	< 90.00Y > 115.00
--------------------	--------------------	-------------------

Comportamiento del Indicador hacia la meta: NOMINAL

Factibilidad: ALTA

Descripción de la Factibilidad: ESTA ALINEADO A LAS METAS NACIONALES DEL SISTEMA NACIONAL DE SEGURIDAD PÚBLICA SNSP, PERMITIENDO DE ESTA MANERA UNA COORDINACIÓN INTERINSTITUCIONAL OPORTUNA.

Metas de la Administración

Año	2025	2026	2027	2028	2029	2030
Valor	100.00	100.00	100.00	100.00	100.00	100.00
Periodo	DICIEMBRE	DICIEMBRE	DICIEMBRE	DICIEMBRE	DICIEMBRE	DICIEMBRE

Meta Anual

ENERO	FEBRERO	MARZO	ABRIL	MAYO	JUNIO	JULIO	AGOSTO	SEPTIEMBRE	OCTUBRE	NOVIEMBRE	DICIEMBRE
					50.00						50.00
Anual:											100.00

Variable (1)

Variable: DIAGNÓSTICO PARTICIPATIVO REALIZADOS QUE VALORE Y CLASIFIQUE LAS CAPACIDADES INSTITUCIONALES DE LOS MUNICIPIOS EN MATERIA DE PREVENCIÓN DE LA VIOLENCIA Y LA DELINCUENCIA.

Definición: CORRESPONDE AL NÚMERO DE DIAGNÓSTICO PARTICIPATIVO REALIZADOS QUE VALORE Y CLASIFIQUE LAS CAPACIDADES INSTITUCIONALES DE LOS MUNICIPIOS EN MATERIA DE PREVENCIÓN DE LA VIOLENCIA Y LA DELINCUENCIA.

Unidad de Medida:

DIAGNOSTICO

Frecuencia de Medición:

SEMESTRAL

Desagregación Geográfica:

ESTATAL

Disponibilidad de la Información:

31/12/2026

Meta Anual

ENERO	FEBRERO	MARZO	ABRIL	MAYO	JUNIO	JULIO	AGOSTO	SEPTIEMBRE	OCTUBRE	NOVIEMBRE	DICIEMBRE
					50.00						50.00
ANUAL:											100.00

Variable (2)

Variable: DIAGNÓSTICO PARTICIPATIVO PROGRAMADOS QUE VALORE Y CLASIFIQUE LAS CAPACIDADES INSTITUCIONALES DE LOS MUNICIPIOS EN MATERIA DE PREVENCIÓN DE LA VIOLENCIA Y LA DELINCUENCIA.

Definición: CORRESPONDE AL NÚMERO DE DIAGNÓSTICO PARTICIPATIVO PROGRAMADOS QUE VALORE Y CLASIFIQUE LAS CAPACIDADES INSTITUCIONALES DE LOS MUNICIPIOS EN MATERIA DE PREVENCIÓN DE LA VIOLENCIA Y LA DELINCUENCIA.

Unidad de Medida:

DIAGNOSTICO

Frecuencia de Medición:

SEMESTRAL

Desagregación Geográfica:

ESTATAL

Disponibilidad de la Información:

31/12/2026

Meta Anual

ENERO	FEBRERO	MARZO	ABRIL	MAYO	JUNIO	JULIO	AGOSTO	SEPTIEMBRE	OCTUBRE	NOVIEMBRE	DICIEMBRE
					100.00						100.00
ANUAL:											100.00

Datos de Identificación del Programa Presupuestario (PP)

Responsable del PP	Instancia(s) Ejecutora(s)
Ramo: 05 SEGURIDAD PÚBLICA	078 CONSEJO ESTATAL DE COORDINACIÓN DEL SISTEMA NACIONAL DE SEGURIDAD PÚBLICA
Institución: 078 CONSEJO ESTATAL DE COORDINACIÓN DEL SISTEMA NACIONAL DE SEGURIDAD PÚBLICA	
Unidad Responsable: DA1C CONSEJO ESTATAL DE COORDINACIÓN DEL SISTEMA NACIONAL DE SEGURIDAD PÚBLICA	
Población Objetivo: INSTITUCIONES DEL GOBIERNO DEL ESTADO DE PUEBLA QUE TIENEN RELACIÓN CON TEMAS DE SEGURIDAD PÚBLICA Y DE PROCURACIÓN DE JUSTICIA Y QUE REQUIEREN CERTIFICARSE EN CONTROL DE CONFIANZA, PROFESIONALIZARSE EN TECNOLOGÍA, ASÍ COMO DE HERRAMIENTAS NECESARIAS PARA INCREMENTAR LA PARTICIPACIÓN DE LA CIUDADANÍA EN TEMAS DE PREVENCIÓN SOCIAL DE LA VIOLENCIA Y LA DELINCUENCIA.	

Alineación

Plan Estatal de Desarrollo

Eje: 03 ESTADO DE DERECHO, SEGURIDAD Y JUSTICIA

Temática: 02 SEGURIDAD PÚBLICA

Objetivo: 01 REDUCIR LA INCIDENCIA DELICTIVA PARA CONSTRUIR UNA PUEBLA SEGURA CON PAZ SOCIAL.

Estrategia: 02 PROFESIONALIZACIÓN Y EQUIPAMIENTO DE LAS FUERZAS DE SEGURIDAD.

Línea de Acción: 01 PROMOVER LA CAPACITACIÓN Y CERTIFICACIÓN POLICIAL.

Línea de Acción: 02 FORTALECER LAS CAPACIDADES TECNOLÓGICAS Y DE EQUIPAMIENTO ESTRATÉGICO.

Línea de Acción: 03 IMPULSAR LOS SISTEMAS DE EVALUACIÓN Y MEJORA CONTINUA EN EL DESEMPEÑO POLICIAL.

Estrategia: 03 PREVENCIÓN SOCIAL DEL DELITO Y RECONSTRUCCIÓN DEL TEJIDO SOCIAL.

Línea de Acción: 06 IMPULSAR ACCIONES PARA PREVENIR, ATENDER Y DISMINUIR LA VIOLENCIA CONTRA LAS MUJERES.

Temática: 03 PROCURACIÓN DE JUSTICIA

Objetivo: 01 FORTALECER LA CAPACIDAD OPERATIVA DE LA FISCALÍA GENERAL DEL ESTADO, MEDIANTE LA REORGANIZACIÓN DEL PERSONAL SUSTANTIVO, PARA MEJORAR LA CALIDAD DEL SERVICIO Y LA CONFIANZA DE LA CIUDADANÍA.

Estrategia: 01 FORTALECIMIENTO DE LA CAPACIDAD DE RESPUESTA EN LA RECEPCIÓN Y ATENCIÓN DE DENUNCIAS. (FISCALÍA HUMANA Y CERCANA A LA GENTE).

Línea de Acción: 01 PROFESIONALIZAR AL PERSONAL DE LA FISCALÍA PARA EVITAR LA REVICTIMIZACIÓN DE LAS Y LOS CIUDADANOS.

Resumen Narrativo

RECURSOS DEL FONDO DE APORTACIONES PARA LA SEGURIDAD PÚBLICA ORIENTADOS AL CUMPLIMIENTO DE LOS EJES ESTRATÉGICOS, PROGRAMAS Y SUBPROGRAMAS CON PRIORIDAD NACIONAL GESTIONADOS.

Datos de Identificación del Indicador

Indicador: NÚMERO DE RECURSOS DEL FONDO DE APORTACIONES PARA LA SEGURIDAD PÚBLICA ORIENTADOS AL CUMPLIMIENTO DE LOS EJES ESTRATÉGICOS, PROGRAMAS Y SUBPROGRAMAS CON PRIORIDAD NACIONAL GESTIONADOS.

Definición: CONTEMPLA LA TOTALIDAD DE LOS RECURSOS DE APORTACIÓN FEDERAL Y ESTATAL PARA SEGURIDAD PÚBLICA (FASP) QUE FUERON GESTIONADOS PARA EL CUMPLIMIENTO DE LOS EJES ESTRATÉGICOS, LOS PROGRAMAS Y SUBPROGRAMAS CON PRIORIDAD NACIONAL EN MATERIA DE SEGURIDAD PÚBLICA EN EL ESTADO DE PUEBLA.

Tipo	Dimensión	Frecuencia de Medición	Desagregación Geográfica	Tipo de Fórmula
GESTION	EFICIENCIA	ANUAL	ESTATAL	OTRAS
Unidad de Medida PESOS		Método de Cálculo DATO ABSOLUTO	Área Responsable DA1C CONSEJO ESTATAL DE COORDINACIÓN DEL SISTEMA NACIONAL DE SEGURIDAD PÚBLICA.	

Características del Indicador

Claridad	Relevancia	Economía	Monitoreable	Adecuado	Aporte Marginal
CUMPLE	CUMPLE	CUMPLE	CUMPLE	CUMPLE	NO_APLICA

Justificación

EL INDICADOR CUMPLE CON LA SINTAXIS PARA EL NIVEL DEL INDICADOR Y SE IDENTIFICA EL BIEN O SERVICIO DEL QUE SE TRATA.	HACE REFERENCIA AL FINANCIAMIENTO MEDIANTE EL CUAL SE REALIZARÁN LAS ESTRATEGIAS EN MATERIA DE SEGURIDAD Y PROCURACIÓN DE JUSTICIA EN EL ESTADO DE PUEBLA.	LA INFORMACIÓN ES GENERADA POR LAS UNIDADES ADMINISTRATIVAS QUE INTEGRAN EL CONSEJO ESTATAL, POR LO QUE SU COSTO FORMA PARTE DEL PRESUPUESTO INSTITUCIONAL.	DEBIDO A QUE SE TRATA DE UN FONDO FEDERAL, CUENTA CON MECANISMOS DE SEGUIMIENTO Y REPORTES PERIÓDICOS.	EL INDICADOR ESTÁ FORMULADO PARA CONOCER LOS RECURSOS FEDERALES Y ESTATALES DEL FONDO DE APORTACIONES PARA LA SEGURIDAD PÚBLICA FASP DESTINADOS A INSTITUCIONES DEL SISTEMA ESTATAL DE SEGURIDAD PÚBLICA.	NO APLICA
--	--	---	--	---	-----------

Serie de Información disponible: 2024: 376,285,934.00; 2025: 390,772,943.00; 2026: 390,772,943.00.

Medios de Verificación

Fuentes de Información

CONVENIO DE COORDINACIÓN QUE, EN EL MARCO DEL SISTEMA NACIONAL DE SEGURIDAD PÚBLICA, CELEBRAN, POR UNA PARTE, EL PODER EJECUTIVO FEDERAL, A TRAVÉS DEL SECRETARIADO EJECUTIVO DEL SISTEMA NACIONAL DE SEGURIDAD PÚBLICA, ÓRGANO ADMINISTRATIVO DESCONCENTRADO DE LA SECRETARÍA DE SEGURIDAD Y PROTECCIÓN CIUDADANA, Y POR LA OTRA, EL PODER EJECUTIVO DEL ESTADO LIBRE Y SOBERANO DE PUEBLA; RELATIVO AL FONDO DE APORTACIONES PARA LA SEGURIDAD PÚBLICA DE LOS ESTADOS Y EL DISTRITO FEDERAL (FASP) DEL AÑO EN CURSO Y ANEXO TÉCNICO; ÁREA QUE ELABORA: SECRETARIADO EJECUTIVO DEL SISTEMA NACIONAL DE SEGURIDAD PÚBLICA Y LA DIRECCIÓN DE PLANEACIÓN, VINCULACIÓN Y SEGUIMIENTO; ÁREA RESPONSABLE: DIRECCIÓN DE PLANEACIÓN, VINCULACIÓN Y SEGUIMIENTO; FUENTE DE INFORMACIÓN: DIRECCIÓN DE PLANEACIÓN, VINCULACIÓN Y SEGUIMIENTO; FRECUENCIA DE MEDICIÓN: IRREGULAR; SERIE DE INFORMACIÓN: 2024: 376,285,934.00; 2025: 390,772,943.00; 2026: 390,772,943.00.

DIRECCIÓN DE PLANEACIÓN, VINCULACIÓN Y SEGUIMIENTO.

Determinación de Metas - Indicador

Línea Base			Meta y Periodo de Cumplimiento		Parámetros de Semaforización		
Valor	Año	Periodo	Valor	Periodo			
402,625,949.00	2024	MAYO	390,772,943.00	MAYO	<div></div>	<div></div>	<div></div>

Comportamiento del Indicador hacia la meta:NOMINAL

Factibilidad: ALTA

Descripción de la Factibilidad: LA FACTIBILIDAD ES ALTA, TODA VEZ QUE, EL CONVENIO DE COORDINACIÓN QUE CELEBRAN EL SECRETARIADO EJECUTIVO DEL SISTEMA NACIONAL DE SEGURIDAD PÚBLICA Y EL ESTADO DE PUEBLA; RELATIVO AL FONDO DE APORTACIONES PARA LA SEGURIDAD PÚBLICA DE LOS ESTADOS Y EL DISTRITO FEDERAL SE CELEBRA CADA AÑO A FIN DE FORTALECER LAS INSTITUCIONES DE SEGURIDAD PÚBLICA Y PROCURACIÓN DE JUSTICIA.

Metas de la Administración

Año	2025	2026	2027	2028	2029	2030
Valor	390772943.00	390772943.00	390772943.00	390772943.00	390772943.00	390772943.00
Periodo	MAYO	MAYO	MAYO	MAYO	MAYO	MAYO

Meta Anual

ENERO	FEBRERO	MARZO	ABRIL	MAYO	JUNIO	JULIO	AGOSTO	SEPTIEMBRE	OCTUBRE	NOVIEMBRE	DICIEMBRE
				390,772,943.00							
Anual:											390,772,943.00

Variable (1)

Variable: RECURSOS DEL FONDO DE APORTACIONES PARA LA SEGURIDAD PÚBLICA (FASP) OBTENIDOS PARA EL ESTADO DE PUEBLA.

Definición: CONTEMPLA LA TOTALIDAD DE LOS RECURSOS DE APORTACIÓN FEDERAL Y ESTATAL DEL FONDO DE APORTACIONES PARA LA SEGURIDAD PÚBLICA FASP QUE FUERON GESTIONADOS PARA EL CUMPLIMIENTO DE LOS EJES ESTRATÉGICOS, LOS PROGRAMAS Y SUBPROGRAMAS CON PRIORIDAD NACIONAL EN MATERIA DE SEGURIDAD PÚBLICA EN EL ESTADO DE PUEBLA.

Unidad de Medida:

Frecuencia de Medición:

Desagregación Geográfica:

Disponibilidad de la Información:

RECURSO

ANUAL

ESTATAL

31/05/2026

Meta Anual

ENERO	FEBRERO	MARZO	ABRIL	MAYO	JUNIO	JULIO	AGOSTO	SEPTIEMBRE	OCTUBRE	NOVIEMBRE	DICIEMBRE
				390,772,943.00							
ANUAL:											390,772,943.00

Datos de Identificación del Programa Presupuestario (PP)

Responsable del PP	Instancia(s) Ejecutora(s)
Ramo: 05 SEGURIDAD PÚBLICA	078 CONSEJO ESTATAL DE COORDINACIÓN DEL SISTEMA NACIONAL DE SEGURIDAD PÚBLICA
Institución: 078 CONSEJO ESTATAL DE COORDINACIÓN DEL SISTEMA NACIONAL DE SEGURIDAD PÚBLICA	
Unidad Responsable: DA1C CONSEJO ESTATAL DE COORDINACIÓN DEL SISTEMA NACIONAL DE SEGURIDAD PÚBLICA	
Población Objetivo: INSTITUCIONES DEL GOBIERNO DEL ESTADO DE PUEBLA QUE TIENEN RELACIÓN CON TEMAS DE SEGURIDAD PÚBLICA Y DE PROCURACIÓN DE JUSTICIA Y QUE REQUIEREN CERTIFICARSE EN CONTROL DE CONFIANZA, PROFESIONALIZARSE EN TECNOLOGÍA, ASÍ COMO DE HERRAMIENTAS NECESARIAS PARA INCREMENTAR LA PARTICIPACIÓN DE LA CIUDADANÍA EN TEMAS DE PREVENCIÓN SOCIAL DE LA VIOLENCIA Y LA DELINCUENCIA.	

Alineación

Plan Estatal de Desarrollo

Eje: 03 ESTADO DE DERECHO, SEGURIDAD Y JUSTICIA

Temática: 02 SEGURIDAD PÚBLICA

Objetivo: 01 REDUCIR LA INCIDENCIA DELICTIVA PARA CONSTRUIR UNA PUEBLA SEGURA CON PAZ SOCIAL.

Estrategia: 02 PROFESIONALIZACIÓN Y EQUIPAMIENTO DE LAS FUERZAS DE SEGURIDAD.

Línea de Acción: 01 PROMOVER LA CAPACITACIÓN Y CERTIFICACIÓN POLICIAL.

Línea de Acción: 02 FORTALECER LAS CAPACIDADES TECNOLÓGICAS Y DE EQUIPAMIENTO ESTRATÉGICO.

Línea de Acción: 03 IMPULSAR LOS SISTEMAS DE EVALUACIÓN Y MEJORA CONTINUA EN EL DESEMPEÑO POLICIAL.

Estrategia: 03 PREVENCIÓN SOCIAL DEL DELITO Y RECONSTRUCCIÓN DEL TEJIDO SOCIAL.

Línea de Acción: 06 IMPULSAR ACCIONES PARA PREVENIR, ATENDER Y DISMINUIR LA VIOLENCIA CONTRA LAS MUJERES.

Temática: 03 PROCURACIÓN DE JUSTICIA

Objetivo: 01 FORTALECER LA CAPACIDAD OPERATIVA DE LA FISCALÍA GENERAL DEL ESTADO, MEDIANTE LA REORGANIZACIÓN DEL PERSONAL SUSTANTIVO, PARA MEJORAR LA CALIDAD DEL SERVICIO Y LA CONFIANZA DE LA CIUDADANÍA.

Estrategia: 01 FORTALECIMIENTO DE LA CAPACIDAD DE RESPUESTA EN LA RECEPCIÓN Y ATENCIÓN DE DENUNCIAS. (FISCALÍA HUMANA Y CERCANA A LA GENTE).

Línea de Acción: 01 PROFESIONALIZAR AL PERSONAL DE LA FISCALÍA PARA EVITAR LA REVICTIMIZACIÓN DE LAS Y LOS CIUDADANOS.

Resumen Narrativo

EQUIPAMIENTO (UNIFORME, VESTUARIO Y/O EQUIPO DE PROTECCIÓN) ENTREGADO A INTEGRANTES DEL ESTADO DE FUERZA ESTATAL Y MUNICIPAL.

Datos de Identificación del Indicador

Indicador: NÚMERO DE EQUIPAMIENTO (UNIFORMES, VESTUARIO O EQUIPO DE PROTECCIÓN) ENTREGADO A INTEGRANTES DEL ESTADO DE FUERZA ESTATAL Y MUNICIPAL CON RECURSOS DEL FONDO DE APORTACIONES PARA LA SEGURIDAD PÚBLICA (FASP).				
Definición: CONSIDERA EL NÚMERO DE EQUIPAMIENTO (UNIFORME, VESTUARIO O EQUIPO DE PROTECCIÓN) ENTREGADO AL PERSONAL DE LAS INSTITUCIONES DE SEGURIDAD PÚBLICA Y PROCURACIÓN DE JUSTICIA CON RECURSO DEL FONDO DE APORTACIONES PARA LA SEGURIDAD PÚBLICA DE LOS ESTADOS Y DEL DISTRITO FEDERAL (FASP).				
Tipo GESTION	Dimensión EFICACIA	Frecuencia de Medición ANUAL	Desagregación Geográfica ESTATAL	Tipo de Fórmula OTRAS
Unidad de Medida EQUIPO		Método de Cálculo DATO ABSOLUTO	Área Responsable DA1C CONSEJO ESTATAL DE COORDINACIÓN DEL SISTEMA NACIONAL DE SEGURIDAD PÚBLICA.	

Características del Indicador

Claridad CUMPLE	Relevancia CUMPLE	Economía CUMPLE	Monitoreable CUMPLE	Adecuado CUMPLE	Aporte Marginal NO_APLICA
Justificación					
LA REDACCIÓN DEL INDICADOR PERMITE IDENTIFICAR EL TEMA DEL QUE SE TRATA Y LOS PRODUCTOS QUE SERÁN ENTREGADOS.	LA RELEVANCIA DEL INDICADOR SE DERIVA DE LA NATURALEZA DEL RECURSO Y CUYO DESTINO ES PARA EL EQUIPAMIENTO DEL PERSONAL DE LAS INSTITUCIONES DE SEGURIDAD PÚBLICA Y PROCURACIÓN DE JUSTICIA.	ES ECONÓMICO YA QUE LA INFORMACIÓN ES GENERADA POR LA DIRECCIÓN DE ADMINISTRACIÓN Y FINANZAS, ADSCRITA AL CONSEJO ESTATAL DE COORDINACIÓN DEL SISTEMA NACIONAL DE SEGURIDAD PÚBLICA.	LA INFORMACIÓN PUEDE SER MONITOREADA, DEBIDO A QUE EL SEGUIMIENTO DEL PRESUPUESTO OBEDECE AL CUMPLIMIENTO DE CRITERIOS DE DISTRIBUCIÓN, LINEAMIENTOS Y DEMÁS NORMATIVIDAD APLICABLE.	SU COMPOSICIÓN ES ADECUADA CON EL TIPO DE INFORMACIÓN QUE VA A GENERAR Y SU CONTRIBUCIÓN PARA DETERMINAR EL CUMPLIMIENTO EN CUANTO A LA ADQUISICIÓN DE EQUIPAMIENTO.	NO APLICA

Serie de Información disponible: 2023:78,627.00; 2024:76,128.00; 2025:76,128.00; 2026:76,128.00.

Medios de Verificación

ACTAS ENTREGA DE VESTUARIO Y EQUIPO DE PROTECCIÓN ENTREGADO; ÁREA QUE ELABORA: DIRECCIÓN DE ADMINISTRACIÓN Y FINANZAS; ÁREA RESPONSABLE: DIRECCIÓN DE ADMINISTRACIÓN Y FINANZAS; FUENTE DE INFORMACIÓN: DIRECCIÓN DE ADMINISTRACIÓN Y FINANZAS; FRECUENCIA DE MEDICIÓN: ANUAL; SERIE DE INFORMACIÓN: 2023:78,627.00; 2024:76,128.00; 2025:76,128.00; 2026:76,128.00.

Fuentes de Información

DIRECCIÓN DE ADMINISTRACIÓN Y FINANZAS.

Determinación de Metas - Indicador

Línea Base

Meta y Periodo de Cumplimiento

Parámetros de Semaforización

Valor	Año	Periodo	Valor	Periodo	>=72321.60Y<=87547.20	>=68515.20Y<=72321.60	< 68515.20Y > 87547.20
786,270.00	2023	DICIEMBRE	76,128.00	DICIEMBRE			

Comportamiento del Indicador hacia la meta:NOMINAL

Factibilidad: ALTA

Descripción de la Factibilidad: LA FACTIBILIDAD DEL PRESENTE INDICADOR ES ALTA TODA VEZ QUE LA META PLANTEADA ESTA CONCERTADA A TRAVÉS DEL PROYECTO DE INVERSIÓN.

Metas de la Administración

Año	2025	2026	2027	2028	2029	2030
Valor	76128.00	76128.00	76128.00	76128.00	76128.00	76128.00
Periodo	DICIEMBRE	DICIEMBRE	DICIEMBRE	DICIEMBRE	DICIEMBRE	DICIEMBRE

Meta Anual

ENERO	FEBRERO	MARZO	ABRIL	MAYO	JUNIO	JULIO	AGOSTO	SEPTIEMBRE	OCTUBRE	NOVIEMBRE	DICIEMBRE
											76,128.00
										Anual:	76,128.00

Variable (1)

Variable: EQUIPAMIENTO (UNIFORME, VESTUARIO O EQUIPO DE PROTECCIÓN) ENTREGADO A INTEGRANTES DEL ESTADO DE FUERZA ESTATAL Y MUNICIPAL CON RECURSOS DEL FONDO DE APORTACIONES PARA LA SEGURIDAD PÚBLICA FASP.

Definición: ES EL EQUIPAMIENTO ENTREGADO (UNIFORME, VESTUARIO O EQUIPO DE PROTECCIÓN) AL PERSONAL DE LAS INSTITUCIONES DE SEGURIDAD PÚBLICA Y PROCURACIÓN DE JUSTICIA CON RECURSO DEL FONDO DE APORTACIONES PARA LA SEGURIDAD PÚBLICA DE LOS ESTADOS Y DEL DISTRITO FEDERAL (FASP).

Unidad de Medida:

EQUIPO

Frecuencia de Medición:

ANUAL

Desagregación Geográfica:

ESTATAL

Disponibilidad de la Información:

31/12/2026

Meta Anual

ENERO	FEBRERO	MARZO	ABRIL	MAYO	JUNIO	JULIO	AGOSTO	SEPTIEMBRE	OCTUBRE	NOVIEMBRE	DICIEMBRE
											76,128.00
										ANUAL:	76,128.00

G008 VIGILANCIA PARA GARANTIZAR EL ACCESO DE LAS PERSONAS A LA INFORMACIÓN PÚBLICA
NIVEL FIN

Datos de Identificación del Programa Presupuestario (PP)

Responsable del PP

Instancia(s) Ejecutora(s)

Ramo: 07 ANTICORRUPCIÓN Y BUEN GOBIERNO

010 SECRETARÍA ANTICORRUPCIÓN Y BUEN GOBIERNO

Institución: 010 SECRETARÍA ANTICORRUPCIÓN Y BUEN GOBIERNO

Unidad Responsable: A001 TRANSPARENCIA PARA PUEBLA Y SUS MUNICIPIOS

Población Objetivo: SUJETOS OBLIGADOS QUE NO HAN RECIBIDO CAPACITACIÓN Y LOS SUJETOS OBLIGADOS QUE EN PROCEDIMIENTO DE VERIFICACIÓN AL CUMPLIMIENTO DE LA PUBLICACIÓN DE SUS OBLIGACIONES DE TRANSPARENCIA QUE HAN OBTENIDO INCUMPLIMIENTO.

Alineación

Plan Estatal de Desarrollo

Eje: 05 GOBIERNO TRANSFORMADOR Y DE RESULTADOS

Temática: 02 ANTICORRUPCIÓN

Objetivo: 01 IMPULSAR UN BUEN GOBIERNO BASADO EN LOS PRINCIPIOS DEL HUMANISMO MEXICANO, COMPROMETIDO CON LA RENDICIÓN DE CUENTAS, LA TRANSPARENCIA Y EL COMBATE A LA CORRUPCIÓN.

Estrategia: 01 FORTALECIMIENTO DEL BUEN GOBIERNO.

Línea de Acción: 05 FOMENTAR LA CULTURA DE LA RENDICIÓN DE CUENTAS, ASÍ COMO LA FORMACIÓN DE LAS PERSONAS SERVIDORAS PÚBLICAS EN MATERIA DE TRANSPARENCIA.

Línea de Acción: 07 GARANTIZAR EL ACCESO INCLUSIVO DE LA POBLACIÓN A LA INFORMACIÓN PÚBLICA GUBERNAMENTAL MEDIANTE MECANISMOS PROACTIVOS DE TRANSPARENCIA.

Resumen Narrativo

CONTRIBUIR A GARANTIZAR EL DERECHO HUMANO DE ACCESO A LA INFORMACIÓN Y PROTECCIÓN DE DATOS PERSONALES, MEDIANTE UN MAYOR NÚMERO DE SOLICITUDES Y UN MENOR NÚMERO DE MEDIOS DE IMPUGNACIÓN.

Datos de Identificación del Indicador

Indicador: PORCENTAJE DE MEDIOS DE IMPUGNACIÓN PROMOVIDOS POR LA POBLACIÓN.

Definición: ES LA PROPORCIÓN DE RECURSOS DE REVISIÓN PRESENTADOS A TRANSPARENCIA PARA PUEBLA Y SUS MUNICIPIOS, EN CONTRA DE LAS RESPUESTAS OTORGADAS A LAS SOLICITUDES POR PARTE DE LOS SUJETOS OBLIGADOS DEL PODER EJECUTIVO Y LOS MUNICIPIOS DE LA ENTIDAD FEDERATIVA.

Tipo	Dimensión	Frecuencia de Medición	Desagregación Geográfica	Tipo de Fórmula
ESTRATEGICO	EFICIENCIA	ANUAL	ESTATAL	PORCENTAJE
Unidad de Medida	Método de Cálculo	Área Responsable		
PORCENTAJE	(V1/V2)*100	DIRECCIÓN DE SUBSTANCIACIÓN Y RESOLUCIÓN DE PROCEDIMIENTOS		

Características del Indicador

Claridad	Relevancia	Economía	Monitoreable	Adecuado	Aporte Marginal
CUMPLE	CUMPLE	CUMPLE	CUMPLE	CUMPLE	CUMPLE

Justificación

PORQUE LA EXPRESIÓN ES COMPENSIBLE CON EL PROPÓSITO PARA LA SOCIEDAD.	PORQUE EXPRESA ELEMENTOS DE IMPORTANCIA EN LA MEDICIÓN DE LOS AVANCES.	PORQUE LA INFORMACIÓN ESTÁ DISPONIBLE A UN COSTO RAZONABLE.	PORQUE LAS VARIABLES DEL INDICADOR SON MEDIBLES AHORA Y CON POSTERIORIDAD DE MANERA INDEPENDIENTE.	PORQUE APORTA UNA BASE SUFICIENTE PARA EVALUAR EL DESEMPEÑO.	PORQUE ESTA CARACTERÍSTICA NO ES PARTE DE LA ESTRUCTURA DEL INDICADOR.
---	--	---	--	--	--

Serie de Información disponible: 2026

Medios de Verificación

DOCUMENTO DENOMINADO REGISTRO DE RECURSOS DE REVISIÓN Y DE SOLITUDES DE ACCESO A LA INFORMACIÓN Y PROTECCIÓN DE DATOS PERSONALES, FUENTE DE INFORMACIÓN: DIRECCIÓN DE SUBSTANCIACIÓN Y RESOLUCIÓN DE PROCEDIMIENTOS Y SUBDIRECCIÓN DE TECNOLOGÍAS DE LA INFORMACIÓN, ACTUALIZADA DE FORMA ANUAL, SERIE DE INFORMACIÓN DISPONIBLE: 2026.

Fuentes de Información

((TRANSPARENCIA PARA PUEBLA Y SUS MUNICIPIOS./ DIRECCIÓN DE SUBSTANCIACIÓN Y RESOLUCIÓN DE PROCEDIMIENTOS)/ (TRANSPARENCIA PARA PUEBLA Y SUS MUNICIPIOS./ SUBDIRECCIÓN DE TECNOLOGÍAS DE LA INFORMACIÓN))

Determinación de Metas - Indicador

Línea Base			Meta y Periodo de Cumplimiento		Parámetros de SemafORIZACIÓN		
Valor	Año	Periodo	Valor	Periodo	<8.61Y<=9.62	>9.62Y<=11.64	<8.61Y<11.64
10.13	2026	DICIEMBRE	10.13	DICIEMBRE			

Comportamiento del Indicador hacia la meta:DESCENDENTE

Factibilidad: ALTA

Descripción de la Factibilidad: EN LA MEDIDA QUE LA SOCIEDAD EJERZA, LIBRE Y RESPONSABLEMENTE, SUS DERECHO DE ACCESO A LA INFORMACIÓN PÚBLICA Y PROTECCIÓN DE DATOS PERSONALES, HACIENDO VALER DICHOS DERECHOS, CUANDO LOS SUJETOS OBLIGADOS NO HAGAN VALER DICHOS DERECHOS, EL SOLICITANTE A TRAVÉS DEL MEDIO DE IMPUGNACIÓN QUE ES EL RECURSO DE REVISIÓN EJERZA SUS DERECHOS

G008 VIGILANCIA PARA GARANTIZAR EL ACCESO DE LAS
PERSONAS A LA INFORMACIÓN PÚBLICA
NIVEL FIN

Metas de la Administración											
Año	2025	2026	2027	2028	2029	2030					
Valor	7.00	10.13	10.13	10.13	10.13	10.13					
Periodo	DICIEMBRE	DICIEMBRE	DICIEMBRE	DICIEMBRE	DICIEMBRE	DICIEMBRE					

Meta Anual											
ENERO	FEBRERO	MARZO	ABRIL	MAYO	JUNIO	JULIO	AGOSTO	SEPTIEMBRE	OCTUBRE	NOVIEMBRE	DICIEMBRE
										Anual:	10.13 10.13

Variable (1)

Variable: NÚMERO DE RECURSOS DE REVISIÓN PRESENTADOS POR LA SOCIEDAD EN MATERIA DE ACCESO A LA INFORMACIÓN PÚBLICA Y DE DATOS PERSONALES

Definición: SE REFIERE A LAS INCONFORMIDADES PRESENTADAS POR LAS PERSONAS SOLICITANTES DE INFORMACIÓN, CONTRA EL SUJETO OBLIGADO ANTE EL CUAL PRESENTARON LA SOLICITUD, CUYA RESPUESTA NO FUE SATISFACTORIA PARA EL SOLICITANTE O NO OBTUVO RESPUESTA A SU SOLICITUD.

Unidad de Medida:	Frecuencia de Medición:	Desagregación Geográfica:	Disponibilidad de la Información:
RECURSO	ANUAL	ESTATAL	31/12/2026

Meta Anual											
ENERO	FEBRERO	MARZO	ABRIL	MAYO	JUNIO	JULIO	AGOSTO	SEPTIEMBRE	OCTUBRE	NOVIEMBRE	DICIEMBRE
										ANUAL:	1,520.00 1,520.00

Variable (2)

Variable: NÚMERO TOTAL DE SOLICITUDES DE ACCESO A LA INFORMACIÓN PÚBLICA Y DE DATOS PERSONALES, PRESENTADAS ANTE LOS DIFERENTES SUJETOS OBLIGADOS

Definición: SON EL TOTAL DE SOLICITUDES DE ACCESO A LA INFORMACIÓN PÚBLICA Y DE DERECHOS ARCO QUE LAS PERSONAS PRESENTARON ANTE LOS DIFERENTES SUJETOS OBLIGADOS DE COMPETENCIA DE TRANSPARENCIA PARA PUEBLA Y SUS MUNICIPIOS

Unidad de Medida:	Frecuencia de Medición:	Desagregación Geográfica:	Disponibilidad de la Información:
SOLICITUD	ANUAL	ESTATAL	31/12/2026

Meta Anual											
ENERO	FEBRERO	MARZO	ABRIL	MAYO	JUNIO	JULIO	AGOSTO	SEPTIEMBRE	OCTUBRE	NOVIEMBRE	DICIEMBRE
										ANUAL:	15,000.00 15,000.00

G008 VIGILANCIA PARA GARANTIZAR EL ACCESO DE LAS PERSONAS A LA INFORMACIÓN PÚBLICA
NIVEL PROPÓSITO

Datos de Identificación del Programa Presupuestario (PP)

Responsable del PP	Instancia(s) Ejecutora(s)
Ramo: 07 ANTICORRUPCIÓN Y BUEN GOBIERNO	010 SECRETARÍA ANTICORRUPCIÓN Y BUEN GOBIERNO
Institución: 010 SECRETARÍA ANTICORRUPCIÓN Y BUEN GOBIERNO	
Unidad Responsable: A001 TRANSPARENCIA PARA PUEBLA Y SUS MUNICIPIOS	
Población Objetivo: SUJETOS OBLIGADOS QUE NO HAN RECIBIDO CAPACITACIÓN Y LOS SUJETOS OBLIGADOS QUE EN PROCEDIMIENTO DE VERIFICACIÓN AL CUMPLIMIENTO DE LA PUBLICACIÓN DE SUS OBLIGACIONES DE TRANSPARENCIA QUE HAN OBTENIDO INCUMPLIMIENTO.	

Alineación

Plan Estatal de Desarrollo

Eje: 05 GOBIERNO TRANSFORMADOR Y DE RESULTADOS

Temática: 02 ANTICORRUPCIÓN

Objetivo: 01 IMPULSAR UN BUEN GOBIERNO BASADO EN LOS PRINCIPIOS DEL HUMANISMO MEXICANO, COMPROMETIDO CON LA RENDICIÓN DE CUENTAS, LA TRANSPARENCIA Y EL COMBATE A LA CORRUPCIÓN.

Estrategia: 01 FORTALECIMIENTO DEL BUEN GOBIERNO.

Línea de Acción: 05 FOMENTAR LA CULTURA DE LA RENDICIÓN DE CUENTAS, ASÍ COMO LA FORMACIÓN DE LAS PERSONAS SERVIDORAS PÚBLICAS EN MATERIA DE TRANSPARENCIA.

Línea de Acción: 07 GARANTIZAR EL ACCESO INCLUSIVO DE LA POBLACIÓN A LA INFORMACIÓN PÚBLICA GUBERNAMENTAL MEDIANTE MECANISMOS PROACTIVOS DE TRANSPARENCIA.

Resumen Narrativo

SUJETOS OBLIGADOS REGISTRADOS EN EL PADRÓN DEL ÓRGANO DESCONCENTRADO TRANSPARENCIA PARA PUEBLA Y SUS MUNICIPIOS, SE CAPACITAN EN LAS MATERIAS DE TRANSPARENCIA, ACCESO A LA INFORMACIÓN PÚBLICA Y PROTECCIÓN DE SUS DATOS PERSONALES.

Datos de Identificación del Indicador

Indicador: PORCENTAJE DE SUJETOS OBLIGADOS DE TRANSPARENCIA PARA PUEBLA Y SUS MUNICIPIOS CAPACITADOS.

Definición: ES LA PROPORCIÓN DE SUJETOS OBLIGADOS CAPACITADOS PARA GARANTIZAR EL CORRECTO EJERCICIO DE LOS DERECHOS EN LA MATERIA.

Tipo	Dimensión	Frecuencia de Medición	Desagregación Geográfica	Tipo de Fórmula
ESTRATEGICO	EFICACIA	ANUAL	ESTATAL	PORCENTAJE
Unidad de Medida	Método de Cálculo	Área Responsable		
PORCENTAJE	$(V1/V2)*100$	DIRECCIÓN DE VINCULACIÓN, CAPACITACIÓN Y OBLIGACIONES SUBDIRECCIÓN DE CAPACITACIÓN Y VINCULACIÓN.		

Características del Indicador

Claridad	Relevancia	Economía	Monitoreable	Adecuado	Aporte Marginal
CUMPLE	CUMPLE	CUMPLE	CUMPLE	CUMPLE	CUMPLE

Justificación

PORQUE LA EXPRESIÓN ES COMPENSIBLE CON EL PROPÓSITO PARA LA SOCIEDAD.	PORQUE EXPRESA ELEMENTOS DE IMPORTANCIA EN LA MEDICIÓN DE LOS AVANCES.	PORQUE LA INFORMACIÓN ESTA DISPONIBLE A UN COSTO RAZONABLE	PORQUE LAS VARIABLES DEL INDICADOR SON MEDIBLES AHORA Y CON POSTERIORIDAD	PORQUE APORTA UNA BASE SUFICIENTE PARA EVALUAR EL DESEMPEÑO.	PORQUE NO CUENTA CON ELEMENTOS ESTRUCTURALES PARA ESTA CARACTERÍSTICA.
---	--	--	---	--	--

Serie de Información disponible: 2026

Medios de Verificación

DOCUMENTO DENOMINADO LISTA DE ASISTENCIA Y PADRÓN DE SUJETOS OBLIGADOS, FUENTE DE INFORMACIÓN: DIRECCIÓN DE VINCULACIÓN, CAPACITACIÓN Y OBLIGACIONES DE FORMA ANUAL, SERIE DE INFORMACIÓN DISPONIBLE: 2026.

Fuentes de Información

((TRANSPARENCIA PARA PUEBLA Y SUS MUNICIPIOS./DIRECCIÓN DE VINCULACIÓN, CAPACITACIÓN Y OBLIGACIONES. SUBDIRECCIÓN DE CAPACITACIÓN Y VINCULACIÓN)/(TRANSPARENCIA PARA PUEBLA Y SUS MUNICIPIOS./DIRECCIÓN DE VINCULACIÓN, CAPACITACIÓN Y OBLIGACIONES. SUBDIRECCIÓN DE CAPACITACIÓN Y VINCULACIÓN)

Determinación de Metas - Indicador

Línea Base			Meta y Periodo de Cumplimiento		Parámetros de Semaforización		
Valor	Año	Periodo	Valor	Periodo	>=95.00Y<=115.00	>=90.00Y<=95.00	< 90.00Y > 115.00
100.00	2026	DICIEMBRE	100.00	DICIEMBRE			

Comportamiento del Indicador hacia la meta: ASCENDENTE

Factibilidad: ALTA

Descripción de la Factibilidad: QUE LAS PERSONAS SERVIDORES PÚBLICOS DE LOS SUJETOS OBLIGADOS NO CAMBIEN CONSTANTEMENTE.

G008 VIGILANCIA PARA GARANTIZAR EL ACCESO DE LAS PERSONAS A LA INFORMACIÓN PÚBLICA

NIVEL PROPÓSITO

Metas de la Administración											
Año	2025	2026	2027	2028	2029	2030					
Valor	100.00	100.00	100.00	100.00	100.00	100.00					
Periodo	DICIEMBRE	DICIEMBRE	DICIEMBRE	DICIEMBRE	DICIEMBRE	DICIEMBRE					

Meta Anual											
ENERO	FEBRERO	MARZO	ABRIL	MAYO	JUNIO	JULIO	AGOSTO	SEPTIEMBRE	OCTUBRE	NOVIEMBRE	DICIEMBRE
										Anual:	100.00 100.00

Variable (1)

Variable:

NÚMERO DE SUJETOS OBLIGADOS CAPACITADOS POR TRANSPARENCIA PARA PUEBLA Y SUS MUNICIPIOS PARA GARANTIZAR EL EJERCICIO DE LOS DERECHOS DE ACCESO A LA INFORMACIÓN PÚBLICA Y PROTECCIÓN DE DATOS PERSONALES

Definición:

MUESTRA EL NÚMERO SUJETOS OBLIGADOS QUE FUERON CAPACITADOS

Unidad de Medida:

CAPACITACIÓN

Frecuencia de Medición:

ANUAL

Desagregación Geográfica:

ESTATAL

Disponibilidad de la Información:

31/12/2026

Meta Anual											
ENERO	FEBRERO	MARZO	ABRIL	MAYO	JUNIO	JULIO	AGOSTO	SEPTIEMBRE	OCTUBRE	NOVIEMBRE	DICIEMBRE
										ANUAL:	316.00 316.00

Variable (2)

Variable:

TOTAL DE SUJETOS OBLIGADOS REGISTRADOS EN EL PADRÓN

Definición:

SON EL TOTAL DE SUJETOS OBLIGADOS INSCRITOS EN EL PADRON DE TRANSPARENCIA PARA PUEBLA Y SUS MUNICIPIOS

Unidad de Medida:

PADRÓN

Frecuencia de Medición:

ANUAL

Desagregación Geográfica:

ESTATAL

Disponibilidad de la Información:

31/12/2026

Meta Anual											
ENERO	FEBRERO	MARZO	ABRIL	MAYO	JUNIO	JULIO	AGOSTO	SEPTIEMBRE	OCTUBRE	NOVIEMBRE	DICIEMBRE
										ANUAL:	316.00 316.00

Versión impresa: 1

G008 VIGILANCIA PARA GARANTIZAR EL ACCESO DE LAS PERSONAS A LA INFORMACIÓN PÚBLICA
NIVEL COMPONENTE 1

Datos de Identificación del Programa Presupuestario (PP)

Responsable del PP	Instancia(s) Ejecutora(s)
Ramo: 07 ANTICORRUPCIÓN Y BUEN GOBIERNO	010 SECRETARÍA ANTICORRUPCIÓN Y BUEN GOBIERNO
Institución: 010 SECRETARÍA ANTICORRUPCIÓN Y BUEN GOBIERNO	
Unidad Responsable: A001 TRANSPARENCIA PARA PUEBLA Y SUS MUNICIPIOS	
Población Objetivo: SUJETOS OBLIGADOS QUE NO HAN RECIBIDO CAPACITACIÓN Y LOS SUJETOS OBLIGADOS QUE EN PROCEDIMIENTO DE VERIFICACIÓN AL CUMPLIMIENTO DE LA PUBLICACIÓN DE SUS OBLIGACIONES DE TRANSPARENCIA QUE HAN OBTENIDO INCUMPLIMIENTO.	

Alineación

Plan Estatal de Desarrollo

Eje: 05 GOBIERNO TRANSFORMADOR Y DE RESULTADOS

Temática: 02 ANTICORRUPCIÓN

Objetivo: 01 IMPULSAR UN BUEN GOBIERNO BASADO EN LOS PRINCIPIOS DEL HUMANISMO MEXICANO, COMPROMETIDO CON LA RENDICIÓN DE CUENTAS, LA TRANSPARENCIA Y EL COMBATE A LA CORRUPCIÓN.

Estrategia: 01 FORTALECIMIENTO DEL BUEN GOBIERNO.

Línea de Acción: 05 FOMENTAR LA CULTURA DE LA RENDICIÓN DE CUENTAS, ASÍ COMO LA FORMACIÓN DE LAS PERSONAS SERVIDORAS PÚBLICAS EN MATERIA DE TRANSPARENCIA.

Línea de Acción: 07 GARANTIZAR EL ACCESO INCLUSIVO DE LA POBLACIÓN A LA INFORMACIÓN PÚBLICA GUBERNAMENTAL MEDIANTE MECANISMOS PROACTIVOS DE TRANSPARENCIA.

Resumen Narrativo

CAPACITACIÓN EN MATERIA DE TRANSPARENCIA, ACCESO A LA INFORMACIÓN PÚBLICA Y PROTECCIÓN DE DATOS PERSONALES A SUJETOS OBLIGADOS Y SOCIEDAD CIVIL REALIZADA.

Datos de Identificación del Indicador

Indicador: NÚMERO CAPACITACIONES BRINDADAS A SUJETOS OBLIGADOS Y SOCIEDAD CIVIL.

Definición: MIDE LA TOTALIDAD DE CAPACITACIONES IMPARTIDAS A SUJETOS OBLIGADOS Y SOCIEDAD CIVIL, CON EL OBJETIVO DE FORTALECER SUS CONOCIMIENTOS Y CAPACIDADES EN LA MATERIA.

Tipo	Dimensión	Frecuencia de Medición	Desagregación Geográfica	Tipo de Fórmula
GESTION	EFICACIA	SEMESTRAL	ESTATAL	OTRAS
Unidad de Medida		Método de Cálculo	Área Responsable	
CAPACITACIÓN		DATO ABSOLUTO	DIRECCIÓN DE VINCULACIÓN, CAPACITACIÓN Y OBLIGACIONES.	

Características del Indicador

Claridad	Relevancia	Economía	Monitoreable	Adecuado	Aporte Marginal
CUMPLE	CUMPLE	CUMPLE	CUMPLE	CUMPLE	CUMPLE

Justificación

PORQUE LA EXPRESIÓN ES COMPENSIBLE CON EL PROPÓSITO PARA LA SOCIEDAD.	PORQUE EXPRESA ELEMENTOS DE IMPORTANCIA EN LA MEDICIÓN DE LOS AVANCES.	PORQUE LA INFORMACIÓN ESTA DISPONIBLE A UN COSTO RAZONABLE.	PORQUE LAS VARIABLES DEL INDICADOR SON MEDIBLES AHORA Y CON POSTERIORIDAD.	PORQUE APORTA UNA BASE SUFICIENTE PARA EVALUAR EL DESEMPEÑO.	PORQUE NO CUENTA CON ELEMENTOS ESTRUCTURALES PARA EL CASO.
---	--	---	--	--	--

Serie de Información disponible: 2026

Medios de Verificación

DOCUMENTO DENOMINADO PROGRAMA DE CAPACITACIÓN EN MATERIA DE TRANSPARENCIA, FUENTE DE INFORMACIÓN: DIRECCIÓN DE VINCULACIÓN, CAPACITACIÓN Y OBLIGACIONES DE FORMA ANUAL, SERIE DE INFORMACIÓN DISPONIBLE: 2026.

Fuentes de Información

TRANSPARENCIA PARA PUEBLA Y SUS MUNICIPIOS / DIRECCIÓN DE VINCULACIÓN, CAPACITACIÓN Y OBLIGACIONES

Determinación de Metas - Indicador

Línea Base			Meta y Periodo de Cumplimiento		Parámetros de Semaforización		
Valor	Año	Periodo	Valor	Periodo	>=114.00Y<=136.00	>=108.00Y<=114.00	<108.00Y > 136.00
120.00	2026	DICIEMBRE	120.00	DICIEMBRE			

Comportamiento del Indicador hacia la meta: ASCENDENTE

Factibilidad: ALTA

Descripción de la Factibilidad: SU CUMPLIMIENTO DEPENDE DE LAS ACCIONES REALIZADAS POR TRANSPARENCIA PARA PUEBLA Y SUS MUNICIPIOS.

G008 VIGILANCIA PARA GARANTIZAR EL ACCESO DE LAS PERSONAS A LA INFORMACIÓN PÚBLICA

NIVEL COMPONENTE 1

Metas de la Administración										
Año	2025	2026	2027	2028	2029	2030				
Valor	45.00	120.00	120.00	120.00	120.00	120.00				
Periodo	DICIEMBRE	DICIEMBRE	DICIEMBRE	DICIEMBRE	DICIEMBRE	DICIEMBRE				

Meta Anual										
ENERO	FEBRERO	MARZO	ABRIL	MAYO	JUNIO	JULIO	AGOSTO	SEPTIEMBRE	OCTUBRE	NOVIEMBRE
					60.00					
										60.00
										Anual: 120.00

Variable (1)										
Variable: NÚMERO DE CAPACITACIONES REALIZADAS										
Definición: MIDE LA TOTALIDAD DE CAPACITACIONES IMPARTIDAS A SUJETOS OBLIGADOS Y SOCIEDAD CIVIL, CON EL OBJETIVO DE FORTALECER SUS CONOCIMIENTOS Y CAPACIDADES EN LA MATERIA.										
Unidad de Medida:			Frecuencia de Medición:			Desagregación Geográfica:			Disponibilidad de la Información:	
CAPACITACIÓN			SEMESTRAL			ESTATAL			31/12/2026	

Meta Anual										
ENERO	FEBRERO	MARZO	ABRIL	MAYO	JUNIO	JULIO	AGOSTO	SEPTIEMBRE	OCTUBRE	NOVIEMBRE
					60.00					
										60.00
										ANUAL: 120.00

G008 VIGILANCIA PARA GARANTIZAR EL ACCESO DE LAS PERSONAS A LA INFORMACIÓN PÚBLICA
NIVEL COMPONENTE 2

Datos de Identificación del Programa Presupuestario (PP)

Responsable del PP	Instancia(s) Ejecutora(s)
Ramo: 07 ANTICORRUPCIÓN Y BUEN GOBIERNO	010 SECRETARÍA ANTICORRUPCIÓN Y BUEN GOBIERNO
Institución: 010 SECRETARÍA ANTICORRUPCIÓN Y BUEN GOBIERNO	
Unidad Responsable: A001 TRANSPARENCIA PARA PUEBLA Y SUS MUNICIPIOS	

Población Objetivo: SUJETOS OBLIGADOS QUE NO HAN RECIBIDO CAPACITACIÓN Y LOS SUJETOS OBLIGADOS QUE EN PROCEDIMIENTO DE VERIFICACIÓN AL CUMPLIMIENTO DE LA PUBLICACIÓN DE SUS OBLIGACIONES DE TRANSPARENCIA QUE HAN OBTENIDO INCUMPLIMIENTO.

Alineación

Plan Estatal de Desarrollo

Eje: 05 GOBIERNO TRANSFORMADOR Y DE RESULTADOS

Temática: 02 ANTICORRUPCIÓN

Objetivo: 01 IMPULSAR UN BUEN GOBIERNO BASADO EN LOS PRINCIPIOS DEL HUMANISMO MEXICANO, COMPROMETIDO CON LA RENDICIÓN DE CUENTAS, LA TRANSPARENCIA Y EL COMBATE A LA CORRUPCIÓN.

Estrategia: 01 FORTALECIMIENTO DEL BUEN GOBIERNO.

Línea de Acción: 05 FOMENTAR LA CULTURA DE LA RENDICIÓN DE CUENTAS, ASÍ COMO LA FORMACIÓN DE LAS PERSONAS SERVIDORAS PÚBLICAS EN MATERIA DE TRANSPARENCIA.

Línea de Acción: 07 GARANTIZAR EL ACCESO INCLUSIVO DE LA POBLACIÓN A LA INFORMACIÓN PÚBLICA GUBERNAMENTAL MEDIANTE MECANISMOS PROACTIVOS DE TRANSPARENCIA.

Resumen Narrativo

APOYO TÉCNICO Y ACOMPAÑAMIENTO A LOS INTEGRANTES DEL SUBSISTEMA DE TRANSPARENCIA Y SUJETOS OBLIGADOS QUE CONSOLIDEN UNA GESTIÓN EFICIENTE OTORGADO.

Datos de Identificación del Indicador

Indicador: NÚMERO DE APOYOS TÉCNICOS Y ACOMPAÑAMIENTOS A LOS INTEGRANTES DEL SUBSISTEMA DE TRANSPARENCIA.

Definición: MIDE EL NÚMERO TOTAL DE INTERVENCIONES DE APOYO TÉCNICO Y ACOMPAÑAMIENTO BRINDADOS A LOS INTEGRANTES DEL SUBSISTEMA DE TRANSPARENCIA Y A LOS SUJETOS OBLIGADOS, CON EL OBJETIVO DE FORTALECER SUS CAPACIDADES Y ASEGURAR UNA GESTIÓN EFICIENTE EN EL CUMPLIMIENTO DE SUS FUNCIONES.

Tipo	Dimensión	Frecuencia de Medición	Desagregación Geográfica	Tipo de Fórmula
GESTION	EFICIENCIA	SEMESTRAL	ESTATAL	OTRAS
Unidad de Medida	Método de Cálculo	Área Responsable		
APOYO	DATO ABSOLUTO	DIRECCIÓN DEL SUBSISTEMA DE TRANSPARENCIA Y TECNOLOGÍAS		

Características del Indicador

Claridad	Relevancia	Economía	Monitoreable	Adecuado	Aporte Marginal
CUMPLE	CUMPLE	CUMPLE	CUMPLE	CUMPLE	CUMPLE

Justificación

PORQUE LA EXPRESIÓN ES COMPENSIBLE CON EL PROPÓSITO PARA LA SOCIEDAD.	PORQUE EXPRESA ELEMENTOS DE IMPORTANCIA EN LA MEDICIÓN DE LOS AVANCES.	PORQUE LA INFORMACIÓN ESTA DISPONIBLE A UN COSTO RAZONABLE.	PORQUE LAS VARIABLES DEL INDICADOR SON MEDIBLES AHORA Y CON POSTERIORIDAD.	PORQUE APORTA UNA BASE SUFICIENTE PARA EVALUAR EL DESEMPEÑO.	PORQUE NO CUENTA CON ELEMENTOS ESTRUCTURALES PARA EL CASO.
---	--	---	--	--	--

Serie de Información disponible: 2026

Medios de Verificación

DOCUMENTO DENOMINADO REPORTE DE APOYO TÉCNICO Y ACOMPAÑAMIENTO, FUENTE DE INFORMACIÓN: DIRECCIÓN DEL SUBSISTEMA DE TRANSPARENCIA Y TECNOLOGÍAS, DE FORMA ANUAL, SERIE DE INFORMACIÓN DISPONIBLE: 2026.

Fuentes de Información

TRANSPARENCIA PARA PUEBLA Y SUS MUNICIPIOS / DIRECCIÓN DEL SUBSISTEMA DE TRANSPARENCIA Y TECNOLOGÍAS

Determinación de Metas - Indicador

Línea Base			Meta y Periodo de Cumplimiento		Parámetros de Semaforización		
Valor	Año	Periodo	Valor	Periodo			
131.00	2026	DICIEMBRE	131.00	DICIEMBRE	> 124.45Y <= 130.05	>= 117.90Y <= 124.45	< 117.90Y > 130.05

Comportamiento del Indicador hacia la meta: ASCENDENTE

Factibilidad: ALTA

Descripción de la Factibilidad: EL CUMPLIMIENTO DEL COMPONENTE DEPENDE DIRECTAMENTE DE LAS ÁREAS ADSCRITAS A ESTE ORGANISMO

G008 VIGILANCIA PARA GARANTIZAR EL ACCESO DE LAS PERSONAS A LA INFORMACIÓN PÚBLICA

NIVEL COMPONENTE 2

Metas de la Administración										
Año	2025	2026	2027	2028	2029	2030				
Valor	64.00	131.00	131.00	131.00	131.00	131.00				
Periodo	DICIEMBRE	DICIEMBRE	DICIEMBRE	DICIEMBRE	DICIEMBRE	DICIEMBRE				

Meta Anual										
ENERO	FEBRERO	MARZO	ABRIL	MAYO	JUNIO	JULIO	AGOSTO	SEPTIEMBRE	OCTUBRE	NOVIEMBRE
					65.00					
										Anual: 66.00
										131.00

Variable (1)										
Variable: NÚMERO TOTAL DE APOYOS TÉCNICOS Y ACOMPAÑAMIENTOS OTORGADOS.										
Definición: MIDE EL NÚMERO TOTAL DE INTERVENCIONES DE APOYO TÉCNICO Y ACOMPAÑAMIENTO BRINDADOS A LOS INTEGRANTES DEL SUBSISTEMA DE TRANSPARENCIA Y A LOS SUJETOS OBLIGADOS, CON EL OBJETIVO DE FORTALECER SUS CAPACIDADES Y ASEGURAR UNA GESTIÓN EFICIENTE EN EL CUMPLIMIENTO DE SUS FUNCIONES.										
Unidad de Medida:			Frecuencia de Medición:			Desagregación Geográfica:			Disponibilidad de la Información:	
APOYO			SEMESTRAL			ESTATAL			31/12/2025	

Meta Anual										
ENERO	FEBRERO	MARZO	ABRIL	MAYO	JUNIO	JULIO	AGOSTO	SEPTIEMBRE	OCTUBRE	NOVIEMBRE
					65.00					
										ANUAL: 66.00
										131.00

**G008 VIGILANCIA PARA GARANTIZAR EL ACCESO DE LAS
PERSONAS A LA INFORMACIÓN PÚBLICA
NIVEL COMPONENTE 3**

Datos de Identificación del Programa Presupuestario (PP)**Responsable del PP****Instancia(s) Ejecutora(s)****Ramo:** 07 ANTICORRUPCIÓN Y BUEN GOBIERNO

010 SECRETARÍA ANTICORRUPCIÓN Y BUEN GOBIERNO

Institución: 010 SECRETARÍA ANTICORRUPCIÓN Y BUEN GOBIERNO**Unidad Responsable:** A001 TRANSPARENCIA PARA PUEBLA Y SUS MUNICIPIOS**Población Objetivo:** SUJETOS OBLIGADOS QUE NO HAN RECIBIDO CAPACITACIÓN Y LOS SUJETOS OBLIGADOS QUE EN PROCEDIMIENTO DE VERIFICACIÓN AL CUMPLIMIENTO DE LA PUBLICACIÓN DE SUS OBLIGACIONES DE TRANSPARENCIA QUE HAN OBTENIDO INCUMPLIMIENTO.**Alineación****Plan Estatal de Desarrollo****Eje:** 05 GOBIERNO TRANSFORMADOR Y DE RESULTADOS**Temática:** 02 ANTICORRUPCIÓN**Objetivo:** 01 IMPULSAR UN BUEN GOBIERNO BASADO EN LOS PRINCIPIOS DEL HUMANISMO MEXICANO, COMPROMETIDO CON LA RENDICIÓN DE CUENTAS, LA TRANSPARENCIA Y EL COMBATE A LA CORRUPCIÓN.**Estrategia:** 01 FORTALECIMIENTO DEL BUEN GOBIERNO.**Línea de Acción:** 05 FOMENTAR LA CULTURA DE LA RENDICIÓN DE CUENTAS, ASÍ COMO LA FORMACIÓN DE LAS PERSONAS SERVIDORAS PÚBLICAS EN MATERIA DE TRANSPARENCIA.**Línea de Acción:** 07 GARANTIZAR EL ACCESO INCLUSIVO DE LA POBLACIÓN A LA INFORMACIÓN PÚBLICA GUBERNAMENTAL MEDIANTE MECANISMOS PROACTIVOS DE TRANSPARENCIA.**Resumen Narrativo**

MEDIOS DE IMPUGNACIÓN Y PROCEDIMIENTOS DE VERIFICACIÓN AL CUMPLIMIENTO DE LAS OBLIGACIONES DE TRANSPARENCIA, PARA GARANTIZAR LOS DERECHOS DE ACCESO A LA INFORMACIÓN PÚBLICA Y PROTECCIÓN DE DATOS PERSONALES A LA SOCIEDAD RESUELTOS.

Datos de Identificación del Indicador**Indicador:** PORCENTAJE DE MEDIOS DE IMPUGNACIÓN RESUELTOS Y VERIFICACIÓN AL CUMPLIMIENTO DE LAS OBLIGACIONES DE TRANSPARENCIA.**Definición:** MIDE LA PROPORCIÓN DE LOS MEDIOS DE IMPUGNACIÓN ATENDIDOS Y PROCEDIMIENTOS DE VERIFICACIÓN CONCLUIDOS, EN RELACIÓN CON EL TOTAL DE ASUNTOS INGRESADOS.

Tipo	Dimensión	Frecuencia de Medición	Desagregación Geográfica	Tipo de Fórmula
GESTION	EFICACIA	SEMESTRAL	ESTATAL	PORCENTAJE
Unidad de Medida	Método de Cálculo	Área Responsable		
PORCENTAJE	$(V1/V2)*100$	DIRECCIÓN DE SUBSTANCIACIÓN Y RESOLUCIÓN DE PROCEDIMIENTOS		

Características del Indicador

Claridad	Relevancia	Economía	Monitoreable	Adecuado	Aporte Marginal
CUMPLE	CUMPLE	CUMPLE	CUMPLE	CUMPLE	CUMPLE

Justificación

PORQUE LA EXPRESIÓN ES COMPENSIBLE CON EL PROPÓSITO DE CUALQUIER CIUDADANO.	PORQUE EXPLICA LOS ELEMENTOS DE IMPORTANCIA EN LA MEDICIÓN DE LOS AVANCES.	PORQUE ESTÁ A DISPOSICIÓN POR UN COSTO RAZONABLE	PORQUE LAS VARIABLES DEL INDICADOR SON MEDIBLES AHORA Y CON POSTERIDAD.	PORQUE APORTA UNA BASE SUFICIENTE PARA EVALUAR EL DESEMPEÑO.	PORQUE SU ESTRUCTURA NO APORTA ELEMENTOS PARA CUMPLIR CON LOS REQUERIMIENTOS.
---	--	--	---	--	---

Serie de Información disponible: 2026**Medios de Verificación**

DOCUMENTO DENOMINADO LISTADO DE RESOLUCIONES DE RECURSOS Y DENUNCIAS INTERPUESTOS, FUENTE DE INFORMACIÓN: DIRECCIÓN DE SUBSTANCIACIÓN Y RESOLUCIÓN DE PROCEDIMIENTOS DE FORMA ANUAL, SERIE DE INFORMACIÓN DISPONIBLE: 2026.

Fuentes de Información

TRANSPARENCIA PARA PUEBLA Y SUS MUNICIPIOS / DIRECCIÓN DE SUBSTANCIACIÓN Y RESOLUCIÓN DE PROCEDIMIENTOS

Determinación de Metas - Indicador

Línea Base			Meta y Periodo de Cumplimiento		Parámetros de Semaforización		
Valor	Año	Periodo	Valor	Periodo	<div>= 76.00Y <= 82.00</div>	<div>>= 72.00Y <= 76.00</div>	<div>< 72.00Y > 82.00</div>
80.00	2026	DICIEMBRE	80.00	DICIEMBRE			

Comportamiento del Indicador hacia la meta: ASCENDENTE**Factibilidad:** ALTA**Descripción de la Factibilidad:** SU CUMPLIMIENTO DEPENDE QUE LOS RECURSO DE REVISIÓN Y DENUNCIAS SEAN ATENDIDOS EN TIEMPO Y FORMA

**G008 VIGILANCIA PARA GARANTIZAR EL ACCESO DE LAS
PERSONAS A LA INFORMACIÓN PÚBLICA
NIVEL COMPONENTE 3**

Metas de la Administración

Año	2025	2026	2027	2028	2029	2030
Valor	80.00	80.00	80.00	80.00	80.00	80.00
Periodo		DICIEMBRE	DICIEMBRE	DICIEMBRE	DICIEMBRE	DICIEMBRE

Meta Anual

ENERO	FEBRERO	MARZO	ABRIL	MAYO	JUNIO	JULIO	AGOSTO	SEPTIEMBRE	OCTUBRE	NOVIEMBRE	DICIEMBRE
					80.00						80.00
										Anual:	80.00

Variable (1)

Variable: RECURSOS DE REVISIÓN Y DENUNCIAS POR INCUMPLIMIENTOS A LAS OBLIGACIONES DE TRANSPARENCIA RESUELTAS
Definición: MIDE EL TOTAL DE RECURSOS DE REVISIÓN Y DENUNCIAS RESUELTAS

Unidad de Medida:	Frecuencia de Medición:	Desagregación Geográfica:	Disponibilidad de la Información:
RECURSO	SEMESTRAL	ESTATAL	31/12/2026

Meta Anual

ENERO	FEBRERO	MARZO	ABRIL	MAYO	JUNIO	JULIO	AGOSTO	SEPTIEMBRE	OCTUBRE	NOVIEMBRE	DICIEMBRE
					928.00						928.00
										ANUAL:	1,856.00

Variable (2)

Variable: RECURSOS Y DENUNCIAS INTERPUESTOS
Definición: RECURSOS Y DENUNCIAS INTERPUESTOS

Unidad de Medida:	Frecuencia de Medición:	Desagregación Geográfica:	Disponibilidad de la Información:
RECURSO	SEMESTRAL	ESTATAL	31/12/2026

Meta Anual

ENERO	FEBRERO	MARZO	ABRIL	MAYO	JUNIO	JULIO	AGOSTO	SEPTIEMBRE	OCTUBRE	NOVIEMBRE	DICIEMBRE
					1,160.00						1,160.00
										ANUAL:	2,320.00

G008 VIGILANCIA PARA GARANTIZAR EL ACCESO DE LAS PERSONAS A LA INFORMACIÓN PÚBLICA
NIVEL COMPONENTE 4

Datos de Identificación del Programa Presupuestario (PP)

Responsable del PP

Instancia(s) Ejecutora(s)

Ramo: 07 ANTICORRUPCIÓN Y BUEN GOBIERNO

010 SECRETARÍA ANTICORRUPCIÓN Y BUEN GOBIERNO

Institución: 010 SECRETARÍA ANTICORRUPCIÓN Y BUEN GOBIERNO

Unidad Responsable: A001 TRANSPARENCIA PARA PUEBLA Y SUS MUNICIPIOS

Población Objetivo: SUJETOS OBLIGADOS QUE NO HAN RECIBIDO CAPACITACIÓN Y LOS SUJETOS OBLIGADOS QUE EN PROCEDIMIENTO DE VERIFICACIÓN AL CUMPLIMIENTO DE LA PUBLICACIÓN DE SUS OBLIGACIONES DE TRANSPARENCIA QUE HAN OBTENIDO INCUMPLIMIENTO.

Alineación

Plan Estatal de Desarrollo

Eje: 05 GOBIERNO TRANSFORMADOR Y DE RESULTADOS

Temática: 02 ANTICORRUPCIÓN

Objetivo: 01 IMPULSAR UN BUEN GOBIERNO BASADO EN LOS PRINCIPIOS DEL HUMANISMO MEXICANO, COMPROMETIDO CON LA RENDICIÓN DE CUENTAS, LA TRANSPARENCIA Y EL COMBATE A LA CORRUPCIÓN.

Estrategia: 01 FORTALECIMIENTO DEL BUEN GOBIERNO.

Línea de Acción: 05 FOMENTAR LA CULTURA DE LA RENDICIÓN DE CUENTAS, ASÍ COMO LA FORMACIÓN DE LAS PERSONAS SERVIDORAS PÚBLICAS EN MATERIA DE TRANSPARENCIA.

Línea de Acción: 07 GARANTIZAR EL ACCESO INCLUSIVO DE LA POBLACIÓN A LA INFORMACIÓN PÚBLICA GUBERNAMENTAL MEDIANTE MECANISMOS PROACTIVOS DE TRANSPARENCIA.

Resumen Narrativo

ACUERDOS DE CUMPLIMIENTO POR PARTE DE LOS SUJETOS OBLIGADOS, PARA GARANTIZAR EL DERECHO DE ACCESO A LA INFORMACIÓN PÚBLICA Y LA PROTECCIÓN DE DATOS PERSONALES A LA SOCIEDAD REALIZADOS.

Datos de Identificación del Indicador

Indicador: PROMEDIO DE ACUERDOS AL CUMPLIMIENTO O INCUMPLIMIENTO, POR PARTE DE LOS SUJETOS OBLIGADOS.

Definición: MIDE LA PROPORCIONALIDAD DEL CUMPLIMIENTO O INCUMPLIMIENTO DE LAS DETERMINACIONES EMITIDAS POR TRANSPARENCIA PARA PUEBLA Y SUS MUNICIPIOS.

Tipo	Dimensión	Frecuencia de Medición	Desagregación Geográfica	Tipo de Fórmula
GESTION	EFICACIA	SEMESTRAL	ESTATAL	PROMEDIO
Unidad de Medida	Método de Cálculo	Área Responsable		
PROMEDIO	V1/V2	DIRECCIÓN DE SUBSTANCIACIÓN Y RESOLUCIÓN DE PROCEDIMIENTOS		

Características del Indicador

Claridad	Relevancia	Economía	Monitoreable	Adecuado	Aporte Marginal
CUMPLE	CUMPLE	CUMPLE	CUMPLE	CUMPLE	CUMPLE

Justificación

PORQUE LA EXPRESIÓN ES COMPENSIBLE CON EL PROPÓSITO DE CUALQUIER CIUDADANO.	PORQUE EXPLICA LOS ELEMENTOS DE IMPORTANCIA EN LA MEDICIÓN DE LOS AVANCES.	PORQUE ESTA A DISPOSICIÓN POR UN COSTO RAZONABLE	PORQUE LAS VARIABLES DEL INDICADOR SON MEDIBLES AHORA Y CON POSTERIDAD.	PORQUE APORTA UNA BASE SUFICIENTE PARA EVALUAR EL DESEMPEÑO.	PORQUE SU ESTRUCTURA NO APORTA ELEMENTOS PARA CUMPLIR CON LOS REQUERIMIENTOS.
---	--	--	---	--	---

Serie de Información disponible: 2026

Medios de Verificación

DOCUMENTO DENOMINADO LISTADO DE RESOLUCIONES Y SEGUIMIENTO A LAS MISMAS, FUENTE DE INFORMACIÓN: DIRECCIÓN DE SUBSTANCIACIÓN Y RESOLUCIÓN DE PROCEDIMIENTOS DE FORMA ANUAL, SERIE DE INFORMACIÓN DISPONIBLE: 2026.

Fuentes de Información

TRANSPARENCIA PARA PUEBLA Y SUS MUNICIPIOS / DIRECCIÓN DE SUBSTANCIACIÓN Y RESOLUCIÓN DE PROCEDIMIENTOS

Determinación de Metas - Indicador

Línea Base			Meta y Periodo de Cumplimiento		Parámetros de Semaforización		
Valor	Año	Periodo	Valor	Periodo	< 0.76Y <= 0.92	>= 0.72Y <= 0.76	< 0.72Y > 0.92
0.80	2026	DICIEMBRE	0.80	DICIEMBRE			

Comportamiento del Indicador hacia la meta: ASCENDENTE

Factibilidad: ALTA

Descripción de la Factibilidad: SU CUMPLIMIENTO DEPENDE DE LA DISPOSICIÓN DE LOS SUJETOS OBLIGADOS A DAR CUMPLIMIENTO A LA INFORMACIÓN PÚBLICA DE OFICIO DE LA LTAIPEP.

G008 VIGILANCIA PARA GARANTIZAR EL ACCESO DE LAS
PERSONAS A LA INFORMACIÓN PÚBLICA
NIVEL COMPONENTE 4

Metas de la Administración											
Año	2025	2026	2027	2028	2029	2030					
Valor	0.80	0.80	0.80	0.80	0.80	0.80					
Periodo	DICIEMBRE	DICIEMBRE	DICIEMBRE	DICIEMBRE	DICIEMBRE	DICIEMBRE					

Meta Anual											
ENERO	FEBRERO	MARZO	ABRIL	MAYO	JUNIO	JULIO	AGOSTO	SEPTIEMBRE	OCTUBRE	NOVIEMBRE	DICIEMBRE
					0.80						0.80
										Anual:	0.80

Variable (1)											
Variable: ACUERDOS DE CUMPLIMIENTO O INCUMPLIMIENTO A LAS DETERMINACIONES REALIZADAS											
Definición: MIDE LA PROPORCIONALIDAD DEL CUMPLIMIENTO O INCUMPLIMIENTO DE LAS DETERMINACIONES EMITIDAS POR TRANSPARENCIA PARA PUEBLA Y SUS MUNICIPIOS.											
Unidad de Medida:			Frecuencia de Medición:			Desagregación Geográfica:			Disponibilidad de la Información:		
ACUERDO			SEMESTRAL			ESTATAL			31/12/2026		

Meta Anual											
ENERO	FEBRERO	MARZO	ABRIL	MAYO	JUNIO	JULIO	AGOSTO	SEPTIEMBRE	OCTUBRE	NOVIEMBRE	DICIEMBRE
					232.00						232.00
										ANUAL:	464.00

Variable (2)											
Variable: MEDIOS DE IMPUGNACIÓN REVOCADOS O FUNDADOS											
Definición: MIDE LOS MEDIOS DE IMPUGNACIÓN RESUELTOS EN LOS SENTIDOS DE REVOCADO O FUNDADO											
Unidad de Medida:			Frecuencia de Medición:			Desagregación Geográfica:			Disponibilidad de la Información:		
ACUERDO			SEMESTRAL			ESTATAL			31/12/2026		

Meta Anual											
ENERO	FEBRERO	MARZO	ABRIL	MAYO	JUNIO	JULIO	AGOSTO	SEPTIEMBRE	OCTUBRE	NOVIEMBRE	DICIEMBRE
					290.00						290.00
										ANUAL:	580.00

G008 VIGILANCIA PARA GARANTIZAR EL ACCESO DE LAS PERSONAS A LA INFORMACIÓN PÚBLICA
NIVEL COMPONENTE 5

Datos de Identificación del Programa Presupuestario (PP)

Responsable del PP	Instancia(s) Ejecutora(s)
Ramo: 07 ANTICORRUPCIÓN Y BUEN GOBIERNO	010 SECRETARÍA ANTICORRUPCIÓN Y BUEN GOBIERNO
Institución: 010 SECRETARÍA ANTICORRUPCIÓN Y BUEN GOBIERNO	
Unidad Responsable: A001 TRANSPARENCIA PARA PUEBLA Y SUS MUNICIPIOS	
Población Objetivo: SUJETOS OBLIGADOS QUE NO HAN RECIBIDO CAPACITACIÓN Y LOS SUJETOS OBLIGADOS QUE EN PROCEDIMIENTO DE VERIFICACIÓN AL CUMPLIMIENTO DE LA PUBLICACIÓN DE SUS OBLIGACIONES DE TRANSPARENCIA QUE HAN OBTENIDO INCUMPLIMIENTO.	

Alineación

Plan Estatal de Desarrollo

Eje: 05 GOBIERNO TRANSFORMADOR Y DE RESULTADOS

Temática: 02 ANTICORRUPCIÓN

Objetivo: 01 IMPULSAR UN BUEN GOBIERNO BASADO EN LOS PRINCIPIOS DEL HUMANISMO MEXICANO, COMPROMETIDO CON LA RENDICIÓN DE CUENTAS, LA TRANSPARENCIA Y EL COMBATE A LA CORRUPCIÓN.

Estrategia: 01 FORTALECIMIENTO DEL BUEN GOBIERNO.

Línea de Acción: 05 FOMENTAR LA CULTURA DE LA RENDICIÓN DE CUENTAS, ASÍ COMO LA FORMACIÓN DE LAS PERSONAS SERVIDORAS PÚBLICAS EN MATERIA DE TRANSPARENCIA.

Línea de Acción: 07 GARANTIZAR EL ACCESO INCLUSIVO DE LA POBLACIÓN A LA INFORMACIÓN PÚBLICA GUBERNAMENTAL MEDIANTE MECANISMOS PROACTIVOS DE TRANSPARENCIA.

Resumen Narrativo

ACCIONES EN MATERIA DE REPRESENTACIÓN JURÍDICA DEL ÓRGANO Y NOTIFICACIONES REALIZADAS.

Datos de Identificación del Indicador

Indicador: NÚMERO DE ACCIONES REALIZADAS EN ASUNTOS JURÍDICOS DE LOS QUE ES PARTE EL ÓRGANO, ASÍ COMO NOTIFICACIONES.

Definición: MIDE LA TOTALIDAD DE ACCIONES REALIZADAS EN LOS ASUNTOS JURÍDICOS DE LOS QUE ES PARTE EL ÓRGANO, ASÍ COMO LAS NOTIFICACIONES EFECTUADAS.

Tipo	Dimensión	Frecuencia de Medición	Desagregación Geográfica	Tipo de Fórmula
GESTION	EFICACIA	SEMESTRAL	ESTATAL	OTRAS
Unidad de Medida		Método de Cálculo	Área Responsable	
ACCIÓN		DATO ABSOLUTO	DIRECCIÓN JURÍDICA	

Características del Indicador

Claridad	Relevancia	Economía	Monitoreable	Adecuado	Aporte Marginal
CUMPLE	CUMPLE	CUMPLE	CUMPLE	CUMPLE	CUMPLE

Justificación

PORQUE LA EXPRESIÓN ES COMPENSIBLE CON EL PROPÓSITO DE CUALQUIER CIUDADANO.	PORQUE EXPLICA LOS ELEMENTOS DE IMPORTANCIA EN LA MEDICIÓN DE LOS AVANCES.	PORQUE ESTA A DISPOSICIÓN POR UN COSTO RAZONABLE	PORQUE LAS VARIABLES DEL INDICADOR SON MEDIBLES AHORA Y CON POSTERIDAD.	PORQUE APORTA UNA BASE SUFICIENTE PARA EVALUAR EL DESEMPEÑO.	PORQUE SU ESTRUCTURA NO APORTA ELEMENTOS PARA CUMPLIR CON LOS REQUERIMIENTOS.
---	--	--	---	--	---

Serie de Información disponible: 2026

Medios de Verificación	Fuentes de Información
DOCUMENTO DENOMINADO INFORME DE PROCEDIMIENTOS JURISDICCIONALES Y NOTIFICACIONES, FUENTE DE INFORMACIÓN: DIRECCIÓN JURÍDICA, DE FORMA ANUAL, SERIE DE INFORMACIÓN DISPONIBLE: 2026.	TRANSPARENCIA PARA PUEBLA Y SUS MUNICIPIOS / DIRECCIÓN JURÍDICA

Determinación de Metas - Indicador

Línea Base			Meta y Periodo de Cumplimiento		Parámetros de Semaforización		
Valor	Año	Periodo	Valor	Periodo			
360.00	2026	DICIEMBRE	360.00	DICIEMBRE	<=342.00Y<=342.00	>=324.00Y<=342.00	<=324.00Y<=342.00

Comportamiento del Indicador hacia la meta: ASCENDENTE

Factibilidad: ALTA

Descripción de la Factibilidad: REALIZAR LAS NOTIFICACIONES A QUE HAYA LUGAR DERIVADO DE LOS ASUNTOS QUE POR SU NATURALEZA DEBAN SER NOTIFICADOS POR MEDIO DE LISTA

G008 VIGILANCIA PARA GARANTIZAR EL ACCESO DE LAS PERSONAS A LA INFORMACIÓN PÚBLICA

NIVEL COMPONENTE 5

Metas de la Administración										
Año	2025	2026	2027	2028	2029	2030				
Valor	108.00	360.00	360.00	360.00	360.00	360.00				
Periodo	DICIEMBRE	DICIEMBRE	DICIEMBRE	DICIEMBRE	DICIEMBRE	DICIEMBRE				

Meta Anual										
ENERO	FEBRERO	MARZO	ABRIL	MAYO	JUNIO	JULIO	AGOSTO	SEPTIEMBRE	OCTUBRE	NOVIEMBRE
					180.00					
Anual:										180.00 360.00

Variable (1)										
Variable: NÚMERO TOTAL DE ACCIONES Y NOTIFICACIONES.										
Definición: MIDE LA TOTALIDAD DE ACCIONES REALIZADAS EN LOS ASUNTOS JURÍDICOS DE LOS QUE ES PARTE EL ÓRGANO, ASÍ COMO LAS NOTIFICACIONES EFECTUADAS.										
Unidad de Medida:			Frecuencia de Medición:			Desagregación Geográfica:			Disponibilidad de la Información:	
ACCIÓN			SEMESTRAL			ESTATAL			31/12/2026	

Meta Anual										
ENERO	FEBRERO	MARZO	ABRIL	MAYO	JUNIO	JULIO	AGOSTO	SEPTIEMBRE	OCTUBRE	NOVIEMBRE
					180.00					
ANUAL:										180.00 360.00

Datos de Identificación del Programa Presupuestario (PP)

Responsable del PP

Ramo: 07 ANTICORRUPCIÓN Y BUEN GOBIERNO

Institución: 010 SECRETARÍA ANTICORRUPCIÓN Y BUEN GOBIERNO

Unidad Responsable: 1400 UNIDAD DE VINCULACIÓN CON EL SISTEMA ESTATAL ANTICORRUPCIÓN

Población Objetivo: POBLACIÓN EN EL ESTADO DE PUEBLA DE 18 AÑOS Y MÁS QUE TUVO CONTACTO CON ALGÚN SERVIDOR PÚBLICO Y EXPERIMENTÓ AL MENOS UN ACTO DE CORRUPCIÓN.

Instancia(s) Ejecutora(s)

010 SECRETARÍA ANTICORRUPCIÓN Y BUEN GOBIERNO

Alineación

Plan Estatal de Desarrollo

Eje: 05 GOBIERNO TRANSFORMADOR Y DE RESULTADOS

Temática: 02 ANTICORRUPCIÓN

Objetivo: 01 IMPULSAR UN BUEN GOBIERNO BASADO EN LOS PRINCIPIOS DEL HUMANISMO MEXICANO, COMPROMETIDO CON LA RENDICIÓN DE CUENTAS, LA TRANSPARENCIA Y EL COMBATE A LA CORRUPCIÓN.

Estrategia: 01 FORTALECIMIENTO DEL BUEN GOBIERNO.

Línea de Acción: 04 FORTALECER LOS MECANISMOS DE DETECCIÓN E INVESTIGACIÓN EN LAS DEPENDENCIAS Y ENTIDADES DE LA ADMINISTRACIÓN PÚBLICA.

Línea de Acción: 09 FORTALECER LA CULTURA DE LA DENUNCIA Y PREVENCIÓN, PARA COMBATIR ACTOS DE CORRUPCIÓN DE LAS PERSONAS SERVIDORAS PÚBLICAS.

Línea de Acción: 10 PROMOVER LOS PRINCIPIOS Y VALORES ÉTICOS ENTRE LAS PERSONAS SERVIDORAS PÚBLICAS, A FIN DE INCORPORAR EL HUMANISMO Y LA BIOÉTICA SOCIAL EN EL ACTUAR GUBERNAMENTAL.

Línea de Acción: 11 IMPULSAR EL CUMPLIMIENTO DE LOS OBJETIVOS DE LA POLÍTICA ESTATAL ANTICORRUPCIÓN.

Resumen Narrativo

CONTRIBUIR AL COMBATE A LA CORRUPCIÓN MEDIANTE UN MENOR NÚMERO DE ACTOS DE CORRUPCIÓN AL INTERACTUAR CON PERSONAS SERVIDORAS PÚBLICAS DE LA ADMINISTRACIÓN PÚBLICA ESTATAL.

Datos de Identificación del Indicador

Indicador: PORCENTAJE DE LA POBLACIÓN DE 18 AÑOS Y MÁS, QUE PERCIBIÓ QUE LOS ACTOS DE CORRUPCIÓN EN SU ENTIDAD SON "FRECUENTES" O "MUY FRECUENTES".

Definición: ES LA PROPORCIÓN DE LA POBLACIÓN DE 18 AÑOS Y MÁS EN EL ESTADO DE PUEBLA, QUE PERCIBIÓ QUE LOS ACTOS DE CORRUPCIÓN SON "FRECUENTES" O "MUY FRECUENTES" AL INTERACTUAR CON UNA PERSONA SERVIDORA PÚBLICA, DURANTE LA APLICACIÓN DE LA ENCUESTA POR EL INSTITUTO NACIONAL DE ESTADÍSTICA Y GEOGRAFÍA (INEGI).

Tipo	Dimensión	Frecuencia de Medición	Desagregación Geográfica	Tipo de Fórmula
ESTRATEGICO	EFICACIA	BIENAL	ESTATAL	OTRAS
Unidad de Medida		Método de Cálculo	Área Responsable	
PORCENTAJE		DATO ABSOLUTO	1400 UNIDAD DE VINCULACIÓN CON EL SISTEMA ESTATAL ANTICORRUPCIÓN	

Características del Indicador

Claridad	Relevancia	Economía	Monitoreable	Adecuado	Aporte Marginal
CUMPLE	CUMPLE	CUMPLE	CUMPLE	CUMPLE	NO_APLICA

Justificación

ES DE FÁCIL COMPRENSIÓN PARA CUALQUIER PERSONA.	ES IMPORTANTE EN VIRTUD DE QUE REFLEJA UN DATO RELEVANTE PARA LA TOMA DE DECISIONES.	LA DISPONIBILIDAD DE LA INFORMACIÓN NO GENERA COSTO ADICIONAL.	EL INDICADOR ES SUJETO A UNA COMPROBACIÓN INDEPENDIENTE.	LA MEDICIÓN ABARCA UNA BASE SUFICIENTE PARA EVALUAR EL DESEMPEÑO.	NO APLICA.
---	--	--	--	---	------------

Serie de Información disponible: 2019, 2021, 2023.

Medios de Verificación

ENCUESTA NACIONAL DE CALIDAD E IMPACTO GUBERNAMENTAL, EMITIDA POR EL INSTITUTO NACIONAL DE ESTADÍSTICA Y GEOGRAFÍA (INEGI), ACTUALIZADA DE FORMA BIENAL. <https://www.inegi.org.mx/programas/> INGRESAR AL APARTADO DE "SUBSISTEMA DE INFORMACIÓN DE GOBIERNO, SEGURIDAD PÚBLICA E IMPARTICIÓN DE JUSTICIA", SELECCIONAR "ENCUESTAS", POSTERIORMENTE "REGULARES", SELECCIONAR "ENCUESTA NACIONAL DE CALIDAD E IMPACTO GUBERNAMENTAL (ENCIG) 2023". 2019, 2021, 2023

Fuentes de Información

INSTITUTO NACIONAL DE ESTADÍSTICA Y GEOGRAFÍA (INEGI).

0001 INHIBICIÓN Y SANCIÓN DE ACTOS DE CORRUPCIÓN
NIVEL FIN

Determinación de Metas - Indicador											
Línea Base			Meta y Periodo de Cumplimiento		Parámetros de Semaforización						
Valor	Año	Periodo	Valor	Periodo	74.63Y<=83.41			83.41Y<=100.97		74.63Y > 100.97	
87.80	2025	DICIEMBRE	87.80	DICIEMBRE							
Comportamiento del Indicador hacia la meta:DESCENDENTE										Factibilidad: MEDIA	
Descripción de la Factibilidad:		LA FACTIBILIDAD ES MEDIA DADO QUE SE BASA EN LA PERCEPCIÓN DE LAS PERSONAS ENCUESTADAS POR PARTE DEL INSTITUTO NACIONAL DE ESTADÍSTICA Y GEOGRAFÍA (INEGI).									
Metas de la Administración											
Año	2025	2026	2027	2028	2029	2030					
Valor	87.80	87.80	0.00	0.00	0.00	0.00					
Periodo	DICIEMBRE	DICIEMBRE	DICIEMBRE	DICIEMBRE	DICIEMBRE	DICIEMBRE					
Meta Anual											
ENERO	FEBRERO	MARZO	ABRIL	MAYO	JUNIO	JULIO	AGOSTO	SEPTIEMBRE	OCTUBRE	NOVIEMBRE	DICIEMBRE
										Anual:	87.80 87.80
Variable (1)											
Variable: PORCENTAJE DE LA POBLACIÓN DE 18 AÑOS Y MÁS, QUE PERCIBIÓ QUE LOS ACTOS DE CORRUPCIÓN EN SU ENTIDAD SON "FRECUENTES" O "MUY FRECUENTES".											
Definición: ES EL PORCENTAJE DE LA POBLACIÓN DE 18 AÑOS Y MÁS (CIUDADANÍA) QUE PERCIBIÓ QUE LOS ACTOS DE CORRUPCIÓN EN SU ENTIDAD SON "FRECUENTES" O "MUY FRECUENTES".											
Unidad de Medida:			Frecuencia de Medición:			Desagregación Geográfica:			Disponibilidad de la Información:		
PORCENTAJE			BIENAL			ESTATAL			31/12/2026		
Meta Anual											
ENERO	FEBRERO	MARZO	ABRIL	MAYO	JUNIO	JULIO	AGOSTO	SEPTIEMBRE	OCTUBRE	NOVIEMBRE	DICIEMBRE
										ANUAL:	87.80 87.80

Datos de Identificación del Programa Presupuestario (PP)

Responsable del PP

Ramo: 07 ANTICORRUPCIÓN Y BUEN GOBIERNO

Institución: 010 SECRETARÍA ANTICORRUPCIÓN Y BUEN GOBIERNO

Unidad Responsable: 1400 UNIDAD DE VINCULACIÓN CON EL SISTEMA ESTATAL ANTICORRUPCIÓN

Población Objetivo: POBLACIÓN EN EL ESTADO DE PUEBLA DE 18 AÑOS Y MÁS QUE TUVO CONTACTO CON ALGÚN SERVIDOR PÚBLICO Y EXPERIMENTÓ AL MENOS UN ACTO DE CORRUPCIÓN.

Instancia(s) Ejecutora(s)

010 SECRETARÍA ANTICORRUPCIÓN Y BUEN GOBIERNO

Alineación

Plan Estatal de Desarrollo

Eje: 05 GOBIERNO TRANSFORMADOR Y DE RESULTADOS

Temática: 02 ANTICORRUPCIÓN

Objetivo: 01 IMPULSAR UN BUEN GOBIERNO BASADO EN LOS PRINCIPIOS DEL HUMANISMO MEXICANO, COMPROMETIDO CON LA RENDICIÓN DE CUENTAS, LA TRANSPARENCIA Y EL COMBATE A LA CORRUPCIÓN.

Estrategia: 01 FORTALECIMIENTO DEL BUEN GOBIERNO.

Línea de Acción: 04 FORTALECER LOS MECANISMOS DE DETECCIÓN E INVESTIGACIÓN EN LAS DEPENDENCIAS Y ENTIDADES DE LA ADMINISTRACIÓN PÚBLICA.

Línea de Acción: 09 FORTALECER LA CULTURA DE LA DENUNCIA Y PREVENCIÓN, PARA COMBATIR ACTOS DE CORRUPCIÓN DE LAS PERSONAS SERVIDORAS PÚBLICAS.

Línea de Acción: 10 PROMOVER LOS PRINCIPIOS Y VALORES ÉTICOS ENTRE LAS PERSONAS SERVIDORAS PÚBLICAS, A FIN DE INCORPORAR EL HUMANISMO Y LA BIOÉTICA SOCIAL EN EL ACTUAR GUBERNAMENTAL.

Línea de Acción: 11 IMPULSAR EL CUMPLIMIENTO DE LOS OBJETIVOS DE LA POLÍTICA ESTATAL ANTICORRUPCIÓN.

Resumen Narrativo

LA POBLACIÓN EN EL ESTADO DE PUEBLA DE 18 AÑOS Y MÁS, EXPERIMENTA MENOS ACTOS DE CORRUPCIÓN EN LA ADMINISTRACIÓN PÚBLICA ESTATAL COMO RESULTADO DE PRÁCTICAS PREVENTIVAS, DE DETECCIÓN, DE DETERMINACIÓN DE RESPONSABILIDADES ADMINISTRATIVAS Y DE COORDINACIÓN INTERINSTITUCIONAL.

Datos de Identificación del Indicador

Indicador: TASA DE POBLACIÓN QUE TUVO CONTACTO CON ALGÚN (A) SERVIDOR (A) PÚBLICO (A) Y EXPERIMENTÓ AL MENOS UN ACTO DE CORRUPCIÓN.

Definición: MIDE LA TASA DE PREVALENCIA DE LA CORRUPCIÓN EN EL ESTADO DE PUEBLA, PARA CONOCER EL NÚMERO DE PERSONAS QUE EXPERIMENTARON ALGÚN ACTO DE CORRUPCIÓN EN AL MENOS UNO DE LOS TRÁMITES PRESTADOS POR EL SERVICIO PÚBLICO ESTATAL, POR CADA 100 MIL HABITANTES.

Tipo	Dimensión	Frecuencia de Medición	Desagregación Geográfica	Tipo de Fórmula
ESTRATEGICO	EFICACIA	BIENAL	ESTATAL	OTRAS
Unidad de Medida	Método de Cálculo	Área Responsable		
TASA	DATO ABSOLUTO	1400 UNIDAD DE VINCULACIÓN CON EL SISTEMA ESTATAL ANTICORRUPCIÓN		

Características del Indicador

Claridad	Relevancia	Economía	Monitoreable	Adecuado	Aporte Marginal
CUMPLE	CUMPLE	CUMPLE	CUMPLE	CUMPLE	NO_APLICA

Justificación

EL INDICADOR ES CLARO Y EXPRESA EN POCAS PALABRAS SU OBJETO.	EL INDICADOR ES IMPORTANTE EN VIRTUD DE QUE PERMITE MEDIR UN DATO DE IMPACTO.	AL SER UNA FUENTE EXTERNA NO GENERA COSTOS ADICIONALES.	LA INFORMACIÓN DEL INDICADOR PUEDE SER COMPRADA A TRAVÉS DE LA PÁGINA WEB DEL INEGI.	APORTA UNA BASE SUFICIENTE PARA EVALUAR EL DESEMPEÑO.	NO APLICA.
--	---	---	--	---	------------

Serie de Información disponible: 2019, 2021, 2023.

Medios de Verificación

ENCUESTA NACIONAL DE CALIDAD E IMPACTO GUBERNAMENTAL, EMITIDA POR EL INSTITUTO NACIONAL DE ESTADÍSTICA Y GEOGRAFÍA, ACTUALIZADA DE FORMA BIENAL. <https://www.inegi.org.mx/programas/INGRESAR> AL APARTADO DE "SUBSISTEMA DE INFORMACIÓN DE GOBIERNO, SEGURIDAD PÚBLICA E IMPARTICIÓN DE JUSTICIA", SELECCIONAR "ENCUESTAS", POSTERIORMENTE "REGULARES", SELECCIONAR "ENCUESTA NACIONAL DE CALIDAD E IMPACTO GUBERNAMENTAL (ENCIG) 2023". 2019, 2021, 2023

Fuentes de Información

INSTITUTO NACIONAL DE ESTADÍSTICA Y GEOGRAFÍA (INEGI).

Determinación de Metas - Indicador

Línea Base			Meta y Periodo de Cumplimiento		Parámetros de Semaforización		
Valor	Año	Periodo	Valor	Periodo	>10112.45Y<=11302.15	>11302.15Y<=13681.55	< 10112.45Y > 13681.55
15,693.00	2019	DICIEMBRE	11,897.00	DICIEMBRE			

Comportamiento del Indicador hacia la meta:DESCENDENTE

Factibilidad: MEDIA

Descripción de la Factibilidad: ES MEDIANAMENTE FACTIBLE TODA VEZ QUE EL INDICADOR ES GENERADO POR UNA FUENTE EXTERNA QUE APLICA ENCUESTAS A LA POBLACIÓN.

O001 INHIBICIÓN Y SANCIÓN DE ACTOS DE CORRUPCIÓN
NIVEL PROPÓSITO

Metas de la Administración											
Año	2025	2026	2027	2028	2029	2030					
Valor	11897.00	11897.00	0.00	0.00	0.00	0.00					
Periodo	DICIEMBRE	DICIEMBRE	DICIEMBRE	DICIEMBRE	DICIEMBRE	DICIEMBRE					

Meta Anual											
ENERO	FEBRERO	MARZO	ABRIL	MAYO	JUNIO	JULIO	AGOSTO	SEPTIEMBRE	OCTUBRE	NOVIEMBRE	DICIEMBRE
										Anual:	11,897.00
											11,897.00

Variable (1)											
Variable: TASA DE POBLACIÓN QUE TUVO CONTACTO CON ALGÚN (A) SERVIDOR (A) PÚBLICO (A) Y EXPERIMENTÓ AL MENOS UN ACTO DE CORRUPCIÓN.											
Definición: MIDE LA PREVALENCIA DE LA CORRUPCIÓN DE LA POBLACIÓN EN PERSONAS USUARIAS QUE EXPERIMENTARON ALGÚN ACTO DE CORRUPCIÓN EN AL MENOS UNO DE LOS TRÁMITES QUE REALIZARON POR CADA 100,000 HABITANTES.											
Unidad de Medida:			Frecuencia de Medición:			Desagregación Geográfica:			Disponibilidad de la Información:		
TASA			BIENAL			ESTATAL			31/12/2026		

Meta Anual											
ENERO	FEBRERO	MARZO	ABRIL	MAYO	JUNIO	JULIO	AGOSTO	SEPTIEMBRE	OCTUBRE	NOVIEMBRE	DICIEMBRE
										ANUAL:	11,897.00
											11,897.00

Datos de Identificación del Programa Presupuestario (PP)

Responsable del PP

Ramo: 07 ANTICORRUPCIÓN Y BUEN GOBIERNO

Institución: 010 SECRETARÍA ANTICORRUPCIÓN Y BUEN GOBIERNO

Unidad Responsable: 1400 UNIDAD DE VINCULACIÓN CON EL SISTEMA ESTATAL ANTICORRUPCIÓN

Población Objetivo: POBLACIÓN EN EL ESTADO DE PUEBLA DE 18 AÑOS Y MÁS QUE TUVO CONTACTO CON ALGÚN SERVIDOR PÚBLICO Y EXPERIMENTÓ AL MENOS UN ACTO DE CORRUPCIÓN.

Instancia(s) Ejecutora(s)

010 SECRETARÍA ANTICORRUPCIÓN Y BUEN GOBIERNO

Alineación

Plan Estatal de Desarrollo

Eje: 05 GOBIERNO TRANSFORMADOR Y DE RESULTADOS

Temática: 02 ANTICORRUPCIÓN

Objetivo: 01 IMPULSAR UN BUEN GOBIERNO BASADO EN LOS PRINCIPIOS DEL HUMANISMO MEXICANO, COMPROMETIDO CON LA RENDICIÓN DE CUENTAS, LA TRANSPARENCIA Y EL COMBATE A LA CORRUPCIÓN.

Estrategia: 01 FORTALECIMIENTO DEL BUEN GOBIERNO.

Línea de Acción: 04 FORTALECER LOS MECANISMOS DE DETECCIÓN E INVESTIGACIÓN EN LAS DEPENDENCIAS Y ENTIDADES DE LA ADMINISTRACIÓN PÚBLICA.

Línea de Acción: 09 FORTALECER LA CULTURA DE LA DENUNCIA Y PREVENCIÓN, PARA COMBATIR ACTOS DE CORRUPCIÓN DE LAS PERSONAS SERVIDORAS PÚBLICAS.

Línea de Acción: 10 PROMOVER LOS PRINCIPIOS Y VALORES ÉTICOS ENTRE LAS PERSONAS SERVIDORAS PÚBLICAS, A FIN DE INCORPORAR EL HUMANISMO Y LA BIOÉTICA SOCIAL EN EL ACTUAR GUBERNAMENTAL.

Línea de Acción: 11 IMPULSAR EL CUMPLIMIENTO DE LOS OBJETIVOS DE LA POLÍTICA ESTATAL ANTICORRUPCIÓN.

Resumen Narrativo

PRÁCTICAS PREVENTIVAS PARA INHIBIR ACTOS DE CORRUPCIÓN, EJECUTADAS.

Datos de Identificación del Indicador

Indicador: PORCENTAJE DE PRÁCTICAS PREVENTIVAS PARA INHIBIR ACTOS DE CORRUPCIÓN, REALIZADAS CON CUMPLIMIENTO ADECUADO Y ACEPTABLE.

Definición: SE REFIERE AL PORCENTAJE DE PRÁCTICAS PREVENTIVAS (CAPACITACIONES EN MATERIA DE ÉTICA E INTEGRIDAD, LA COORDINACIÓN EN LA PRESENTACIÓN DE LAS DECLARACIONES DE SITUACIÓN PATRIMONIAL, LA EXPEDICIÓN DE CONSTANCIAS, ENTRE OTRAS) PARA INHIBIR ACTOS DE CORRUPCIÓN REALIZADAS POR DIVERSAS UNIDADES RESPONSABLES DE LA SECRETARÍA ANTICORRUPCIÓN Y BUEN GOBIERNO QUE CUENTAN CON UN CUMPLIMIENTO ADECUADO Y ACEPTABLE, RESPECTO DEL TOTAL DE LAS PRÁCTICAS EVALUADAS.

Tipo	Dimensión	Frecuencia de Medición	Desagregación Geográfica	Tipo de Fórmula
GESTION	EFICACIA	SEMESTRAL	ESTATAL	PORCENTAJE
Unidad de Medida		Método de Cálculo	Área Responsable	
PORCENTAJE		$(V1/V2)*100$	1402 DIRECCIÓN DE NORMAS Y PROCEDIMIENTOS	

Características del Indicador

Claridad	Relevancia	Economía	Monitoreable	Adecuado	Aporte Marginal
CUMPLE	CUMPLE	CUMPLE	CUMPLE	CUMPLE	NO_APLICA

Justificación

EL INDICADOR ES CLARO Y EXPRESA EN POCAS PALABRAS SU OBJETO.	PERMITE CONOCER LA INFORMACIÓN RELEVANTE PARA LA TOMA DE DECISIONES.	EL INDICADOR NO GENERA COSTOS ADICIONALES.	LA INFORMACIÓN DEL INDICADOR SE ENCUENTRA DEBIDAMENTE REGISTRADA POR LAS UNIDADES RESPONSABLES.	EL INDICADOR APORTA UNA BASE SUFICIENTE PARA EVALUAR EL DESEMPEÑO.	NO APLICA.
--	--	--	---	--	------------

Serie de Información disponible: 2024, 2025, 2026.

Medios de Verificación

CUADRO RESUMEN SOBRE LAS PRÁCTICAS PREVENTIVAS EJECUTADAS PARA INHIBIR ACTOS DE CORRUPCIÓN, ELABORADO POR LA DIRECCIÓN DE NORMAS Y PROCEDIMIENTOS, DE FORMA SEMESTRAL. 2024, 2025, 2026.

Fuentes de Información

1400 UNIDAD DE VINCULACIÓN CON EL SISTEMA ESTATAL ANTICORRUPCIÓN

Determinación de Metas - Indicador

Línea Base			Meta y Periodo de Cumplimiento		Parámetros de Semaforización		
Valor	Año	Periodo	Valor	Periodo			
92.86	2024	DICIEMBRE	93.75	DICIEMBRE	> 89.06Y <= 107.81	>= 84.37Y <= 89.06	< 84.37Y > 107.81

Comportamiento del Indicador hacia la meta: REGULAR

Factibilidad: MEDIA

Descripción de la Factibilidad: LA FACTIBILIDAD ES MEDIA PORQUE EN EL CUMPLIMIENTO INTERVIENEN DIVERSAS UNIDADES ADMINISTRATIVAS QUE GENERAN LA INFORMACIÓN.

Metas de la Administración

Año	2025	2026	2027	2028	2029	2030
Valor	92.86	93.75	0.00	0.00	0.00	0.00
Periodo	DICIEMBRE	DICIEMBRE	DICIEMBRE	DICIEMBRE	DICIEMBRE	DICIEMBRE

Meta Anual

ENERO	FEBRERO	MARZO	ABRIL	MAYO	JUNIO	JULIO	AGOSTO	SEPTIEMBRE	OCTUBRE	NOVIEMBRE	DICIEMBRE
					93.75						
Anual:											93.75

Variable (1)

Variable: NÚMERO DE PRÁCTICAS PREVENTIVAS PARA INHIBIR ACTOS DE CORRUPCIÓN REALIZADAS CON CUMPLIMIENTO ADECUADO Y ACEPTABLE.

Definición: ES EL NÚMERO DE PRÁCTICAS PREVENTIVAS PARA INHIBIR ACTOS DE CORRUPCIÓN QUE TUVIERON UN CUMPLIMIENTO DE EVALUACIÓN ADECUADO Y ACEPTABLE EN EL SISTEMA ESTATAL DE EVALUACIÓN.

Unidad de Medida:

PRACTICA

Frecuencia de Medición:

SEMESTRAL

Desagregación Geográfica:

ESTATAL

Disponibilidad de la Información:

31/12/2026

Meta Anual

ENERO	FEBRERO	MARZO	ABRIL	MAYO	JUNIO	JULIO	AGOSTO	SEPTIEMBRE	OCTUBRE	NOVIEMBRE	DICIEMBRE
					15.00						
ANUAL:											15.00

Variable (2)

Variable: TOTAL DE PRÁCTICAS PREVENTIVAS PARA INHIBIR ACTOS DE CORRUPCIÓN EVALUADAS.

Definición: ES EL NÚMERO DE PRÁCTICAS PREVENTIVAS (CAPACITACIONES EN MATERIA DE ÉTICA E INTEGRIDAD, LA COORDINACIÓN EN LA PRESENTACIÓN DE LAS DECLARACIONES DE SITUACIÓN PATRIMONIAL, LA EXPEDICIÓN DE CONSTANCIAS, ENTRE OTRAS) PARA INHIBIR ACTOS DE CORRUPCIÓN EVALUADAS Y QUE SE ENCUENTRAN CONSIDERADAS EN EL COMPONENTE 1.

Unidad de Medida:

PRACTICA

Frecuencia de Medición:

SEMESTRAL

Desagregación Geográfica:

ESTATAL

Disponibilidad de la Información:

31/12/2026

Meta Anual

ENERO	FEBRERO	MARZO	ABRIL	MAYO	JUNIO	JULIO	AGOSTO	SEPTIEMBRE	OCTUBRE	NOVIEMBRE	DICIEMBRE
					16.00						
ANUAL:											16.00

Datos de Identificación del Programa Presupuestario (PP)

Responsable del PP

Ramo: 07 ANTICORRUPCIÓN Y BUEN GOBIERNO

Institución: 010 SECRETARÍA ANTICORRUPCIÓN Y BUEN GOBIERNO

Unidad Responsable: 1400 UNIDAD DE VINCULACIÓN CON EL SISTEMA ESTATAL ANTICORRUPCIÓN

Población Objetivo: POBLACIÓN EN EL ESTADO DE PUEBLA DE 18 AÑOS Y MÁS QUE TUVO CONTACTO CON ALGÚN SERVIDOR PÚBLICO Y EXPERIMENTÓ AL MENOS UN ACTO DE CORRUPCIÓN.

Instancia(s) Ejecutora(s)

010 SECRETARÍA ANTICORRUPCIÓN Y BUEN GOBIERNO

Alineación

Plan Estatal de Desarrollo

Eje: 05 GOBIERNO TRANSFORMADOR Y DE RESULTADOS

Temática: 02 ANTICORRUPCIÓN

Objetivo: 01 IMPULSAR UN BUEN GOBIERNO BASADO EN LOS PRINCIPIOS DEL HUMANISMO MEXICANO, COMPROMETIDO CON LA RENDICIÓN DE CUENTAS, LA TRANSPARENCIA Y EL COMBATE A LA CORRUPCIÓN.

Estrategia: 01 FORTALECIMIENTO DEL BUEN GOBIERNO.

Línea de Acción: 04 FORTALECER LOS MECANISMOS DE DETECCIÓN E INVESTIGACIÓN EN LAS DEPENDENCIAS Y ENTIDADES DE LA ADMINISTRACIÓN PÚBLICA.

Línea de Acción: 09 FORTALECER LA CULTURA DE LA DENUNCIA Y PREVENCIÓN, PARA COMBATIR ACTOS DE CORRUPCIÓN DE LAS PERSONAS SERVIDORAS PÚBLICAS.

Línea de Acción: 10 PROMOVER LOS PRINCIPIOS Y VALORES ÉTICOS ENTRE LAS PERSONAS SERVIDORAS PÚBLICAS, A FIN DE INCORPORAR EL HUMANISMO Y LA BIOÉTICA SOCIAL EN EL ACTUAR GUBERNAMENTAL.

Línea de Acción: 11 IMPULSAR EL CUMPLIMIENTO DE LOS OBJETIVOS DE LA POLÍTICA ESTATAL ANTICORRUPCIÓN.

Resumen Narrativo

PRÁCTICAS PARA DETECTAR ACTOS DE CORRUPCIÓN EJECUTADAS.

Datos de Identificación del Indicador

Indicador: PORCENTAJE DE PRÁCTICAS DE COMBATE A LA CORRUPCIÓN EJECUTADAS.

Definición: MIDE LA PROPORCIÓN DE PRÁCTICAS DE COMBATE A LA CORRUPCIÓN EJECUTADAS COMO LAS ESTRATEGIAS A TRÁMITES Y SERVICIOS, VISITAS DE INSPECCIÓN E INVESTIGACIÓN PARA LA DETECCIÓN DE ACTOS DE CORRUPCIÓN, RESPECTO DE LAS PROGRAMADAS A EJECUTAR.

Tipo	Dimensión	Frecuencia de Medición	Desagregación Geográfica	Tipo de Fórmula
GESTION	EFICACIA	SEMESTRAL	ESTATAL	PORCENTAJE
Unidad de Medida		Método de Cálculo	Área Responsable	
PORCENTAJE		(V1/V2)*100	1401 DIRECCIÓN DE ANÁLISIS DE LA INFORMACIÓN	

Características del Indicador

Claridad	Relevancia	Economía	Monitoreable	Adecuado	Aporte Marginal
CUMPLE	CUMPLE	CUMPLE	CUMPLE	CUMPLE	NO_APLICA

Justificación

EL INDICADOR ES CLARO Y EXPRESA EN POCAS PALABRAS SU OBJETO.	ES RELEVANTE PORQUE LOS DATOS OBTENIDOS PERMITEN IDENTIFICAR LAS PRÁCTICAS EJECUTADAS PARA LA DETECCIÓN DE ACTOS DE CORRUPCIÓN.	EL INDICADOR NO GENERA COSTOS ADICIONALES.	LA INFORMACION DEL INDICADOR SE ENCUENTRA DEBIDAMENTE REGISTRADA POR LAS UNIDADES RESPONSABLES.	EL INDICADOR APORTA UNA BASE SUFICIENTE PARA EVALUAR EL DESEMPEÑO.	NO APLICA.
--	---	--	---	--	------------

Serie de Información disponible: 2021, 2022, 2023, 2024, 2025, 2026.

Medios de Verificación

REPORTE DE PRÁCTICAS EJECUTADAS POR LA DIRECCIÓN DE ANÁLISIS DE LA INFORMACIÓN Y LA DIRECCIÓN DE ATENCIÓN A QUEJAS Y DENUNCIAS, DE FORMA SEMESTRAL. 2021-2026.

Fuentes de Información

1401 DIRECCIÓN DE ANÁLISIS DE LA INFORMACIÓN Y 3002 DIRECCIÓN DE ATENCIÓN A QUEJAS Y DENUNCIAS.

Determinación de Metas - Indicador

Línea Base

Valor	Año	Periodo
100.00	2021	DICIEMBRE

Meta y Periodo de Cumplimiento

Valor	Periodo
100.00	DICIEMBRE

Parámetros de Semaforización

> 95.00Y <= 115.00	>= 90.00Y <= 95.00	< 90.00Y > 115.00
--------------------	--------------------	-------------------

Comportamiento del Indicador hacia la meta: REGULAR

Factibilidad: MEDIA

Descripción de la Factibilidad: ES MEDIANAMENTE FACTIBLE EL CUMPLIMIENTO DEL INDICADOR TODA VEZ QUE SE NECESITA LA PARTICIPACIÓN DE LA CIUDADANÍA.

O001 INHIBICIÓN Y SANCIÓN DE ACTOS DE CORRUPCIÓN
NIVEL COMPONENTE 2

Metas de la Administración						
Año	2025	2026	2027	2028	2029	2030
Valor	100.00	100.00	0.00	0.00	0.00	0.00
Periodo	DICIEMBRE	DICIEMBRE	DICIEMBRE	DICIEMBRE	DICIEMBRE	DICIEMBRE

Meta Anual											
ENERO	FEBRERO	MARZO	ABRIL	MAYO	JUNIO	JULIO	AGOSTO	SEPTIEMBRE	OCTUBRE	NOVIEMBRE	DICIEMBRE
					51.34						
Anual:											48.66 100.00

Variable (1)			
Variable: NÚMERO DE PRÁCTICAS DE COMBATE A LA CORRUPCIÓN EJECUTADAS.			
Definición: ESTABLECE EL NÚMERO DE PRÁCTICAS DE COMBATE A LA CORRUPCIÓN EJECUTADAS COMO LAS ESTRATEGIAS A TRÁMITES Y SERVICIOS, VISITAS DE INSPECCIÓN E INVESTIGACIONES PARA DETECTAR ACTOS DE CORRUPCIÓN.			
Unidad de Medida:	Frecuencia de Medición:	Desagregación Geográfica:	Disponibilidad de la Información:
PRACTICA	SEMESTRAL	ESTATAL	31/12/2026

Meta Anual											
ENERO	FEBRERO	MARZO	ABRIL	MAYO	JUNIO	JULIO	AGOSTO	SEPTIEMBRE	OCTUBRE	NOVIEMBRE	DICIEMBRE
					173.00						
ANUAL:											164.00 337.00

Variable (2)			
Variable: TOTAL DE PRÁCTICAS DE COMBATE A LA CORRUPCIÓN PROGRAMADAS A EJECUTAR.			
Definición: ESTABLECE EL TOTAL DE PRÁCTICAS DE COMBATE A LA CORRUPCIÓN COMO SON LAS ESTRATEGIAS A TRÁMITES Y SERVICIOS, VISITAS DE INSPECCIÓN E INVESTIGACIONES PARA DETECTAR ACTOS DE CORRUPCIÓN, PROGRAMADAS A EJECUTAR.			
Unidad de Medida:	Frecuencia de Medición:	Desagregación Geográfica:	Disponibilidad de la Información:
PRACTICA	SEMESTRAL	ESTATAL	31/12/2026

Meta Anual											
ENERO	FEBRERO	MARZO	ABRIL	MAYO	JUNIO	JULIO	AGOSTO	SEPTIEMBRE	OCTUBRE	NOVIEMBRE	DICIEMBRE
					337.00						
ANUAL:											337.00 337.00

Datos de Identificación del Programa Presupuestario (PP)

Responsable del PP

Ramo: 07 ANTICORRUPCIÓN Y BUEN GOBIERNO

Institución: 010 SECRETARÍA ANTICORRUPCIÓN Y BUEN GOBIERNO

Unidad Responsable: 1400 UNIDAD DE VINCULACIÓN CON EL SISTEMA ESTATAL ANTICORRUPCIÓN

Población Objetivo: POBLACIÓN EN EL ESTADO DE PUEBLA DE 18 AÑOS Y MÁS QUE TUVO CONTACTO CON ALGÚN SERVIDOR PÚBLICO Y EXPERIMENTÓ AL MENOS UN ACTO DE CORRUPCIÓN.

Instancia(s) Ejecutora(s)

010 SECRETARÍA ANTICORRUPCIÓN Y BUEN GOBIERNO

Alineación

Plan Estatal de Desarrollo

Eje: 05 GOBIERNO TRANSFORMADOR Y DE RESULTADOS

Temática: 02 ANTICORRUPCIÓN

Objetivo: 01 IMPULSAR UN BUEN GOBIERNO BASADO EN LOS PRINCIPIOS DEL HUMANISMO MEXICANO, COMPROMETIDO CON LA RENDICIÓN DE CUENTAS, LA TRANSPARENCIA Y EL COMBATE A LA CORRUPCIÓN.

Estrategia: 01 FORTALECIMIENTO DEL BUEN GOBIERNO.

Línea de Acción: 04 FORTALECER LOS MECANISMOS DE DETECCIÓN E INVESTIGACIÓN EN LAS DEPENDENCIAS Y ENTIDADES DE LA ADMINISTRACIÓN PÚBLICA.

Línea de Acción: 09 FORTALECER LA CULTURA DE LA DENUNCIA Y PREVENCIÓN, PARA COMBATIR ACTOS DE CORRUPCIÓN DE LAS PERSONAS SERVIDORAS PÚBLICAS.

Línea de Acción: 10 PROMOVER LOS PRINCIPIOS Y VALORES ÉTICOS ENTRE LAS PERSONAS SERVIDORAS PÚBLICAS, A FIN DE INCORPORAR EL HUMANISMO Y LA BIOÉTICA SOCIAL EN EL ACTUAR GUBERNAMENTAL.

Línea de Acción: 11 IMPULSAR EL CUMPLIMIENTO DE LOS OBJETIVOS DE LA POLÍTICA ESTATAL ANTICORRUPCIÓN.

Resumen Narrativo

DETERMINACIÓN DE RESPONSABILIDADES ADMINISTRATIVAS REALIZADAS.

Datos de Identificación del Indicador

Indicador: PORCENTAJE DE DETERMINACIONES DE RESPONSABILIDAD ADMINISTRATIVA POR LA COMISIÓN DE FALTAS ADMINISTRATIVAS, INSCRITAS POR LA SECRETARÍA ANTICORRUPCIÓN Y BUEN GOBIERNO.

Definición: MIDE LA PROPORCIÓN DE PERSONAS FÍSICAS Y/O JURÍDICAS SANCIONADAS EN LA ADMINISTRACIÓN PÚBLICA ESTATAL POR LAS INSTANCIAS COMPETENTES Y QUE SE ENCUENTRAN INSCRITAS EN EL LIBRO DE GOBIERNO DE LA UNIDAD DE VINCULACIÓN CON EL SISTEMA ESTATAL ANTICORRUPCIÓN.

Tipo	Dimensión	Frecuencia de Medición	Desagregación Geográfica	Tipo de Fórmula
GESTION	EFICACIA	SEMESTRAL	ESTATAL	PORCENTAJE
Unidad de Medida		Método de Cálculo	Área Responsable	
PORCENTAJE		$(V1/V2)*100$	1400 - UNIDAD DE VINCULACIÓN CON EL SISTEMA ESTATAL ANTICORRUPCIÓN	

Características del Indicador

Claridad	Relevancia	Economía	Monitoreable	Adecuado	Aporte Marginal
CUMPLE	CUMPLE	CUMPLE	CUMPLE	CUMPLE	NO_APLICA

Justificación

EL INDICADOR ES CLARO Y EXPRESA EN POCAS PALABRAS SU OBJETO.	EL INDICADOR ES IMPORTANTE EN VIRTUD DE APORTA INFORMACIÓN DE IMPACTO PARA LA TOMA DE DECISIONES.	EL INDICADOR NO GENERA COSTOS ADICIONALES.	LA INFORMACIÓN DEL INDICADOR SE ENCUENTRA DEBIDAMENTE REGISTRADA POR LA UNIDAD RESPONSABLE.	EL INDICADOR APORTA UNA BASE SUFICIENTE PARA EVALUAR EL DESEMPEÑO.	NO APLICA.
--	---	--	---	--	------------

Serie de Información disponible: 2025, 2026.

Medios de Verificación

LISTADO DE EXPEDIENTES DE LAS PERSONAS FÍSICAS Y/O JURÍDICAS SANCIONADAS, REGISTRADAS EN EL LIBRO DE GOBIERNO DE LA UNIDAD DE VINCULACIÓN CON EL SISTEMA ESTATAL ANTICORRUPCIÓN, ELABORADO DE MANERA SEMESTRAL. 2025, 2026.

Fuentes de Información

1400 - UNIDAD DE VINCULACIÓN CON EL SISTEMA ESTATAL ANTICORRUPCIÓN

Determinación de Metas - Indicador

Línea Base			Meta y Periodo de Cumplimiento		Parámetros de SemafORIZACIÓN		
Valor	Año	Periodo	Valor	Periodo	>=95.00Y<=100.00	>=90.00Y<=95.00	<90.00Y>=115.00
100.00	2025	DICIEMBRE	100.00	DICIEMBRE			

Comportamiento del Indicador hacia la meta:REGULAR

Factibilidad: MEDIA

Descripción de la Factibilidad: ES MEDIANAMENTE FACTIBLE EL CUMPLIMIENTO DEL INDICADOR YA QUE LA DETERMINACIÓN DE RESPONSABILIDAD ADMINISTRATIVA QUE SON LAS SANCIONES, SON ESTABLECIDOS POR LEY GENERAL DE RESPONSABILIDADES ADMINISTRATIVAS, POR TANTO NO ES UN FACTOR QUE DEPENDA DIRECTAMENTE DE LA UNIDAD RESPONSABLE.

Metas de la Administración

Año	2025	2026	2027	2028	2029	2030
Valor	100.00	100.00	0.00	0.00	0.00	0.00
Periodo	DICIEMBRE	DICIEMBRE	DICIEMBRE	DICIEMBRE	DICIEMBRE	DICIEMBRE

Meta Anual

ENERO	FEBRERO	MARZO	ABRIL	MAYO	JUNIO	JULIO	AGOSTO	SEPTIEMBRE	OCTUBRE	NOVIEMBRE	DICIEMBRE
					100.00						
										Anual:	100.00 100.00

Variable (1)

Variable: NÚMERO DE PERSONAS FÍSICAS Y/O JURÍDICAS SANCIONADAS EN LA ADMINISTRACIÓN PÚBLICA ESTATAL QUE SE ENCUENTRAN INSCRITAS EN EL LIBRO DE GOBIERNO.

Definición: ESTABLECE EL NÚMERO DE PERSONAS FÍSICAS Y/O JURÍDICAS SANCIONADAS EN LA ADMINISTRACIÓN PÚBLICA ESTATAL, POR LAS INSTANCIAS COMPETENTES Y QUE SE ENCUENTRAN INSCRITAS EN EL LIBRO DE GOBIERNO DE LA UNIDAD DE VINCULACIÓN CON EL SISTEMA ESTATAL ANTICORRUPCIÓN.

Unidad de Medida: PERSONA **Frecuencia de Medición:** SEMESTRAL **Desagregación Geográfica:** ESTATAL **Disponibilidad de la Información:** 31/12/2026

Meta Anual

ENERO	FEBRERO	MARZO	ABRIL	MAYO	JUNIO	JULIO	AGOSTO	SEPTIEMBRE	OCTUBRE	NOVIEMBRE	DICIEMBRE
					10.00						
										ANUAL:	8.00 18.00

Variable (2)

Variable: NÚMERO DE PERSONAS FÍSICAS Y/O JURÍDICAS SANCIONADAS EN LA ADMINISTRACIÓN PÚBLICA ESTATAL, CUYA INSCRIPCIÓN EN EL LIBRO DE GOBIERNO ES SOLICITADA POR LA AUTORIDAD COMPETENTE.

Definición: ESTABLECE EL NÚMERO DE PERSONAS FÍSICAS Y/O JURÍDICAS SANCIONADAS EN LA ADMINISTRACIÓN PÚBLICA ESTATAL, POR LAS INSTANCIAS COMPETENTES Y QUE SOLICITAN LA INSCRIPCIÓN DE LAS PERSONAS SANCIONADAS EN EL LIBRO DE GOBIERNO DE LA UNIDAD DE VINCULACIÓN CON EL SISTEMA ESTATAL ANTICORRUPCIÓN.

Unidad de Medida: PERSONA **Frecuencia de Medición:** SEMESTRAL **Desagregación Geográfica:** ESTATAL **Disponibilidad de la Información:** 31/12/2026

Meta Anual

ENERO	FEBRERO	MARZO	ABRIL	MAYO	JUNIO	JULIO	AGOSTO	SEPTIEMBRE	OCTUBRE	NOVIEMBRE	DICIEMBRE
					10.00						
										ANUAL:	8.00 18.00

Datos de Identificación del Programa Presupuestario (PP)

Responsable del PP

Ramo: 07 ANTICORRUPCIÓN Y BUEN GOBIERNO

Institución: 010 SECRETARÍA ANTICORRUPCIÓN Y BUEN GOBIERNO

Unidad Responsable: 1400 UNIDAD DE VINCULACIÓN CON EL SISTEMA ESTATAL ANTICORRUPCIÓN

Población Objetivo: POBLACIÓN EN EL ESTADO DE PUEBLA DE 18 AÑOS Y MÁS QUE TUVO CONTACTO CON ALGÚN SERVIDOR PÚBLICO Y EXPERIMENTÓ AL MENOS UN ACTO DE CORRUPCIÓN.

Instancia(s) Ejecutora(s)

010 SECRETARÍA ANTICORRUPCIÓN Y BUEN GOBIERNO

Alineación

Plan Estatal de Desarrollo

Eje: 05 GOBIERNO TRANSFORMADOR Y DE RESULTADOS

Temática: 02 ANTICORRUPCIÓN

Objetivo: 01 IMPULSAR UN BUEN GOBIERNO BASADO EN LOS PRINCIPIOS DEL HUMANISMO MEXICANO, COMPROMETIDO CON LA RENDICIÓN DE CUENTAS, LA TRANSPARENCIA Y EL COMBATE A LA CORRUPCIÓN.

Estrategia: 01 FORTALECIMIENTO DEL BUEN GOBIERNO.

Línea de Acción: 04 FORTALECER LOS MECANISMOS DE DETECCIÓN E INVESTIGACIÓN EN LAS DEPENDENCIAS Y ENTIDADES DE LA ADMINISTRACIÓN PÚBLICA.

Línea de Acción: 09 FORTALECER LA CULTURA DE LA DENUNCIA Y PREVENCIÓN, PARA COMBATIR ACTOS DE CORRUPCIÓN DE LAS PERSONAS SERVIDORAS PÚBLICAS.

Línea de Acción: 10 PROMOVER LOS PRINCIPIOS Y VALORES ÉTICOS ENTRE LAS PERSONAS SERVIDORAS PÚBLICAS, A FIN DE INCORPORAR EL HUMANISMO Y LA BIOÉTICA SOCIAL EN EL ACTUAR GUBERNAMENTAL.

Línea de Acción: 11 IMPULSAR EL CUMPLIMIENTO DE LOS OBJETIVOS DE LA POLÍTICA ESTATAL ANTICORRUPCIÓN.

Resumen Narrativo

COORDINACIÓN INTERINSTITUCIONAL PARA INHIBIR ACTOS DE CORRUPCIÓN EJECUTADAS.

Datos de Identificación del Indicador

Indicador: PORCENTAJE DE CUMPLIMIENTO DE ACCIONES DE COORDINACIÓN INTERINSTITUCIONAL.

Definición: SE REFIERE A LA CANTIDAD DE ACCIONES DE COORDINACIÓN INTERINSTITUCIONAL CON OTROS SECTORES, REALIZADAS POR LA SECRETARÍA ANTICORRUPCIÓN Y BUEN GOBIERNO (PARTICIPACIÓN EN COMISIONES O COMITÉS), RESPECTO A LAS PROGRAMADAS.

Tipo	Dimensión	Frecuencia de Medición	Desagregación Geográfica	Tipo de Fórmula
GESTION	EFICACIA	TRIMESTRAL	ESTATAL	PORCENTAJE
Unidad de Medida		Método de Cálculo	Área Responsable	
PORCENTAJE		$(V1/V2)*100$	1000 - OFICINA DEL C. SECRETARIO	

Características del Indicador

Claridad	Relevancia	Economía	Monitoreable	Adecuado	Aporte Marginal
CUMPLE	CUMPLE	CUMPLE	CUMPLE	CUMPLE	NO_APLICA

Justificación

EL INDICADOR ES CLARO Y EXPRESA EN POCAS PALABRAS SU OBJETO.	PERMITE CONOCER LA INFORMACIÓN RELEVANTE PARA LA TOMA DE DECISIONES.	EL INDICADOR NO GENERA COSTOS ADICIONALES.	LA INFORMACIÓN DEL INDICADOR SE ENCUENTRA DEBIDAMENTE REGISTRADA POR LAS UNIDADES RESPONSABLES.	EL INDICADOR APORTA UNA BASE SUFICIENTE PARA EVALUAR EL DESEMPEÑO.	NO APLICA.
--	--	--	---	--	------------

Serie de Información disponible: 2021, 2022, 2023, 2024, 2025, 2026.

Medios de Verificación

REPORTES, REGISTROS Y ACTAS DE LAS ACCIONES DE COORDINACIÓN INTERINSTITUCIONAL, A CARGO DE LA OFICINA DEL C. SECRETARIO, CON FRECUENCIA DE MEDICIÓN TRIMESTRAL. 2021, 2022, 2023, 2024, 2025, 2026.

Fuentes de Información

1000 - OFICINA DEL C. SECRETARIO

Determinación de Metas - Indicador

Línea Base

Meta y Periodo de Cumplimiento

Parámetros de Semaforización

Valor	Año	Periodo	Valor	Periodo	>=95.00Y <=115.00	>=90.00Y <=95.00	< 90.00Y > 115.00
100.00	2021	DICIEMBRE	100.00	DICIEMBRE			

Comportamiento del Indicador hacia la meta:REGULAR

Factibilidad: MEDIA

Descripción de la Factibilidad: ES MEDIANAMENTE FACTIBLE EL CUMPLIMIENTO DEL INDICADOR YA QUE IMPLICA ACCIONES DE COORDINACIÓN CON INSTANCIAS EXTERNAS A LA SECRETARÍA.

0001 INHIBICIÓN Y SANCIÓN DE ACTOS DE CORRUPCIÓN

NIVEL COMPONENTE 4

Metas de la Administración											
Año	2025	2026	2027	2028	2029	2030					
Valor	100.00	100.00	0.00	0.00	0.00	0.00					
Periodo	DICIEMBRE	DICIEMBRE	DICIEMBRE	DICIEMBRE	DICIEMBRE	DICIEMBRE					

Meta Anual											
ENERO	FEBRERO	MARZO	ABRIL	MAYO	JUNIO	JULIO	AGOSTO	SEPTIEMBRE	OCTUBRE	NOVIEMBRE	DICIEMBRE
		23.53			23.53			17.65			
										Anual:	35.29 100.00

Variable (1)

Variable: NÚMERO DE ACCIONES DE COORDINACIÓN INTERINSTITUCIONAL CON OTROS SECTORES REALIZADAS.

Definición: SE REFIERE A LA CANTIDAD DE ACCIONES DE COORDINACIÓN INTERINSTITUCIONAL CON OTROS SECTORES REALIZADAS POR LA SECRETARÍA ANTICORRUPCIÓN Y BUEN GOBIERNO (PARTICIPACIÓN EN COMISIONES O COMITÉS).

Unidad de Medida: ACCIÓN **Frecuencia de Medición:** TRIMESTRAL **Desagregación Geográfica:** ESTATAL **Disponibilidad de la Información:** 31/12/2026

Meta Anual											
ENERO	FEBRERO	MARZO	ABRIL	MAYO	JUNIO	JULIO	AGOSTO	SEPTIEMBRE	OCTUBRE	NOVIEMBRE	DICIEMBRE
		4.00			4.00			3.00			
										ANUAL:	6.00 17.00

Variable (2)

Variable: TOTAL DE ACCIONES DE COORDINACIÓN INTERINSTITUCIONAL PREVISTAS A REALIZAR.

Definición: SE REFIERE A LA CANTIDAD DE ACCIONES DE COORDINACIÓN INTERINSTITUCIONAL CON OTROS SECTORES PREVISTAS A REALIZAR POR LA SECRETARÍA ANTICORRUPCIÓN Y BUEN GOBIERNO DEL ESTADO DE PUEBLA.

Unidad de Medida: ACCIÓN **Frecuencia de Medición:** TRIMESTRAL **Desagregación Geográfica:** ESTATAL **Disponibilidad de la Información:** 31/12/2026

Meta Anual											
ENERO	FEBRERO	MARZO	ABRIL	MAYO	JUNIO	JULIO	AGOSTO	SEPTIEMBRE	OCTUBRE	NOVIEMBRE	DICIEMBRE
		17.00			17.00			17.00			
										ANUAL:	17.00 17.00

**0002 MECANISMOS DE PARTICIPACIÓN Y CONTRALORÍA
SOCIAL PARA LA VERIFICACIÓN Y SEGUIMIENTO DE
PROGRAMAS
NIVEL FIN**

Datos de Identificación del Programa Presupuestario (PP)**Responsable del PP****Ramo:** 07 ANTICORRUPCIÓN Y BUEN GOBIERNO**Institución:** 010 SECRETARÍA ANTICORRUPCIÓN Y BUEN GOBIERNO**Unidad Responsable:** 1100 COORDINACIÓN GENERAL DE CONTRALORÍA SOCIAL, PARTICIPACIÓN Y EVALUACIÓN**Población Objetivo:** LOS HABITANTES DEL ESTADO DE PUEBLA QUE SE INVOLUCRAN EN LOS MECANISMOS DE CONTRALORÍA SOCIAL Y PARTICIPACIÓN, A FIN DE CONTRIBUIR A INHIBIR ACTOS DE CORRUPCIÓN.**Instancia(s) Ejecutora(s)**

010 SECRETARÍA ANTICORRUPCIÓN Y BUEN GOBIERNO

Alineación**Plan Estatal de Desarrollo****Eje:** 05 GOBIERNO TRANSFORMADOR Y DE RESULTADOS**Temática:** 02 ANTICORRUPCIÓN**Objetivo:** 01 IMPULSAR UN BUEN GOBIERNO BASADO EN LOS PRINCIPIOS DEL HUMANISMO MEXICANO, COMPROMETIDO CON LA RENDICIÓN DE CUENTAS, LA TRANSPARENCIA Y EL COMBATE A LA CORRUPCIÓN.**Estrategia:** 01 FORTALECIMIENTO DEL BUEN GOBIERNO.**Línea de Acción:** 05 FOMENTAR LA CULTURA DE LA RENDICIÓN DE CUENTAS, ASÍ COMO LA FORMACIÓN DE LAS PERSONAS SERVIDORAS PÚBLICAS EN MATERIA DE TRANSPARENCIA.**Línea de Acción:** 07 GARANTIZAR EL ACCESO INCLUSIVO DE LA POBLACIÓN A LA INFORMACIÓN PÚBLICA GUBERNAMENTAL MEDIANTE MECANISMOS PROACTIVOS DE TRANSPARENCIA.**Línea de Acción:** 08 IMPULSAR LA DIFUSIÓN Y PARTICIPACIÓN CIUDADANA EN MECANISMOS QUE FACILITEN LA VIGILANCIA Y SUPERVISIÓN ACTIVA DE LA GESTIÓN PÚBLICA.**Línea de Acción:** 09 FORTALECER LA CULTURA DE LA DENUNCIA Y PREVENCIÓN, PARA COMBATIR ACTOS DE CORRUPCIÓN DE LAS PERSONAS SERVIDORAS PÚBLICAS.**Resumen Narrativo**

CONTRIBUIR A INHIBIR ACTOS DE CORRUPCIÓN EN PROGRAMAS, OBRAS Y ACCIONES MEDIANTE LA IMPLEMENTACIÓN DE MECANISMOS DE PARTICIPACIÓN Y CONTRALORÍA SOCIAL.

Datos de Identificación del Indicador**Indicador:** PORCENTAJE DE POBLACIÓN DE 18 AÑOS Y MÁS QUE PERCIBE COMO FRECUENTE Y MUY FRECUENTE LA CORRUPCIÓN EN SU ENTIDAD FEDERATIVA.**Definición:** EL INDICADOR SE REFIERE AL PORCENTAJE O PROPORCIÓN DE LA POBLACIÓN QUE PERCIBIÓ QUE LOS ACTOS DE CORRUPCIÓN EN SU ENTIDAD SON MUY FRECUENTES O FRECUENTES, DE CONFORMIDAD AL DATO ESTADÍSTICO PUBLICADO EN LA ENCUESTA NACIONAL DE CALIDAD E IMPACTO GUBERNAMENTAL (ENCIG), EMITIDA POR EL INSTITUTO NACIONAL DE ESTADÍSTICA Y GEOGRAFÍA (INEGI).

Tipo	Dimensión	Frecuencia de Medición	Desagregación Geográfica	Tipo de Fórmula
ESTRATEGICO	EFICACIA	BIENAL	ESTATAL	OTRAS
Unidad de Medida	Método de Cálculo	Área Responsable		
PORCENTAJE	DATO ABSOLUTO	1100 COORDINACIÓN GENERAL DE CONTRALORÍA SOCIAL, PARTICIPACIÓN Y EVALUACIÓN.		

Características del Indicador

Claridad	Relevancia	Economía	Monitoreable	Adecuado	Aporte Marginal
CUMPLE	CUMPLE	CUMPLE	CUMPLE	CUMPLE	NO_APLICA

Justificación

PORQUE EL INDICADOR ES DE FÁCIL COMPRENSIÓN PARA CUALQUIER PERSONA Y EXPRESA EN POCAS PALABRAS SU OBJETO.	ES IMPORTANTE EN VIRTUD DE QUE REFLEJA UN DATO RELEVANTE PARA LA TOMA DE DECISIONES.	LA DISPONIBILIDAD DE LA INFORMACIÓN NO GENERA COSTO ADICIONAL.	EL INDICADOR ES SUJETO A UNA COMPROBACIÓN INDEPENDIENTE.	LA MEDICIÓN ABARCA UNA BASE SUFICIENTE PARA EVALUAR EL DESEMPEÑO.	NO APLICA.
---	--	--	--	---	------------

Serie de Información disponible: 2019, 2021, 2023.**Medios de Verificación**ENCUESTA NACIONAL DE CALIDAD E IMPACTO GUBERNAMENTAL, (ENCIG) FRECUENCIA DE MEDICIÓN: BIENAL, DEL INSTITUTO NACIONAL DE ESTADÍSTICA Y GEOGRAFÍA (INEGI) 2023; <https://www.inegi.org.mx/programas/encig/2023/> INFORMACIÓN DISPONIBLE: 2019, 2021, 2023**Fuentes de Información**ENCUESTA NACIONAL DE CALIDAD E IMPACTO GUBERNAMENTAL (ENCIG) DEL INSTITUTO NACIONAL DE ESTADÍSTICA Y GEOGRAFÍA (INEGI) 2023; [HTTPS://WWW.INEGI.ORG.MX/PROGRAMAS/ENCIG/2023/](https://www.inegi.org.mx/programas/encig/2023/).

0002 MECANISMOS DE PARTICIPACIÓN Y CONTRALORÍA
SOCIAL PARA LA VERIFICACIÓN Y SEGUIMIENTO DE
PROGRAMAS
NIVEL FIN

Determinación de Metas - Indicador

Línea Base

Valor 89.60
Año 2019
Periodo MAYO

Meta y Periodo de Cumplimiento

Valor 87.80
Periodo DICIEMBRE

Parámetros de Semaforización

>74.83Y<=83.41 >83.41Y<=100.97 < 74.83Y > 100.97

Comportamiento del Indicador hacia la meta:DESCENDENTE

Factibilidad: MEDIA

Descripción de la Factibilidad: LA FACTIBILIDAD ES MEDIA DEBIDO A QUE SE REFIERE A LA PERCEPCIÓN DE LAS PERSONAS ENCUESTADAS POR PARTE DEL INSTITUTO NACIONAL DE ESTADÍSTICA Y GEOGRAFÍA (INEGI).

Metas de la Administración

Año	2025	2026	2027	2028	2029	2030
Valor	87.80	87.80	87.80	87.80	87.80	87.80
Periodo	DICIEMBRE	DICIEMBRE	DICIEMBRE	DICIEMBRE	DICIEMBRE	DICIEMBRE

Meta Anual

ENERO	FEBRERO	MARZO	ABRIL	MAYO	JUNIO	JULIO	AGOSTO	SEPTIEMBRE	OCTUBRE	NOVIEMBRE	DICIEMBRE
											87.80
											Anual: 87.80

Variable (1)

Variable: PERCEPCIÓN SOBRE LA FRECUENCIA DE CORRUPCIÓN.

Definición: PORCENTAJE DE PERSONAS QUE CONSIDERAN QUE LOS ACTOS DE CORRUPCIÓN SON FRECUENTE O MUY FRECUENTES EN EL ESTADO DE PUEBLA.

Unidad de Medida:

PORCENTAJE

Frecuencia de Medición:

BIENAL

Desagregación Geográfica:

ESTATAL

Disponibilidad de la Información:

31/12/2026

Meta Anual

ENERO	FEBRERO	MARZO	ABRIL	MAYO	JUNIO	JULIO	AGOSTO	SEPTIEMBRE	OCTUBRE	NOVIEMBRE	DICIEMBRE
											87.80
											ANUAL: 87.80

**0002 MECANISMOS DE PARTICIPACIÓN Y CONTRALORÍA
SOCIAL PARA LA VERIFICACIÓN Y SEGUIMIENTO DE
PROGRAMAS
NIVEL PROPÓSITO**

Datos de Identificación del Programa Presupuestario (PP)

Responsable del PP

Ramo: 07 ANTICORRUPCIÓN Y BUEN GOBIERNO

Instancia(s) Ejecutora(s)

010 SECRETARÍA ANTICORRUPCIÓN Y BUEN GOBIERNO

Institución: 010 SECRETARÍA ANTICORRUPCIÓN Y BUEN GOBIERNO

Unidad Responsable: 1100 COORDINACIÓN GENERAL DE CONTRALORÍA SOCIAL, PARTICIPACIÓN Y EVALUACIÓN

Población Objetivo: LOS HABITANTES DEL ESTADO DE PUEBLA QUE SE INVOLUCRAN EN LOS MECANISMOS DE CONTRALORÍA SOCIAL Y PARTICIPACIÓN, A FIN DE CONTRIBUIR A INHIBIR ACTOS DE CORRUPCIÓN.

Alineación

Plan Estatal de Desarrollo

Eje: 05 GOBIERNO TRANSFORMADOR Y DE RESULTADOS

Temática: 02 ANTICORRUPCIÓN

Objetivo: 01 IMPULSAR UN BUEN GOBIERNO BASADO EN LOS PRINCIPIOS DEL HUMANISMO MEXICANO, COMPROMETIDO CON LA RENDICIÓN DE CUENTAS, LA TRANSPARENCIA Y EL COMBATE A LA CORRUPCIÓN.

Estrategia: 01 FORTALECIMIENTO DEL BUEN GOBIERNO.

Línea de Acción: 05 FOMENTAR LA CULTURA DE LA RENDICIÓN DE CUENTAS, ASÍ COMO LA FORMACIÓN DE LAS PERSONAS SERVIDORAS PÚBLICAS EN MATERIA DE TRANSPARENCIA.

Línea de Acción: 07 GARANTIZAR EL ACCESO INCLUSIVO DE LA POBLACIÓN A LA INFORMACIÓN PÚBLICA GUBERNAMENTAL MEDIANTE MECANISMOS PROACTIVOS DE TRANSPARENCIA.

Línea de Acción: 08 IMPULSAR LA DIFUSIÓN Y PARTICIPACIÓN CIUDADANA EN MECANISMOS QUE FACILITEN LA VIGILANCIA Y SUPERVISIÓN ACTIVA DE LA GESTIÓN PÚBLICA.

Línea de Acción: 09 FORTALECER LA CULTURA DE LA DENUNCIA Y PREVENCIÓN, PARA COMBATIR ACTOS DE CORRUPCIÓN DE LAS PERSONAS SERVIDORAS PÚBLICAS.

Resumen Narrativo

LOS HABITANTES DEL ESTADO DE PUEBLA PARTICIPAN EN MECANISMOS DE CONTRALORÍA SOCIAL Y PARTICIPACIÓN, A FIN DE CONTRIBUIR A INHIBIR ACTOS DE CORRUPCIÓN.

Datos de Identificación del Indicador

Indicador: NÚMERO DE HABITANTES DEL ESTADO DE PUEBLA PARTICIPANTES EN MECANISMOS DE PARTICIPACIÓN Y CONTRALORÍA SOCIAL IMPLEMENTADOS.

Definición: MUESTRA EL NÚMERO DE HABITANTES DEL ESTADO DE PUEBLA QUE PARTICIPAN EN LOS MECANISMOS DE PARTICIPACIÓN (ENCUESTAS) Y DE CONTRALORÍA SOCIAL (CAPACITACIÓN A SERVIDORES PÚBLICOS FEDERALES, ESTATALES Y MUNICIPALES, INTEGRANTES DE COMITÉS Y BENEFICIARIOS DE PROGRAMAS SOCIALES FEDERAL Y ESTATAL, ASÍ COMO LA APLICACIÓN DE CÉDULAS DE VIGILANCIA A BENEFICIARIOS E INTEGRANTES DE COMITÉS, CON EL PROPÓSITO DE CONTRIBUIR A LA CORRECTA APLICACIÓN DE LOS RECURSOS PÚBLICOS.

Tipo	Dimensión	Frecuencia de Medición	Desagregación Geográfica	Tipo de Fórmula
ESTRATEGICO	EFICACIA	ANUAL	ESTATAL	OTRAS
Unidad de Medida HABITANTE		Método de Cálculo DATO ABSOLUTO	Área Responsable 1100 COORDINACIÓN GENERAL DE CONTRALORÍA SOCIAL, PARTICIPACIÓN Y EVALUACIÓN.	

Características del Indicador

Claridad	Relevancia	Economía	Monitoreable	Adecuado	Aporte Marginal
CUMPLE	CUMPLE	CUMPLE	CUMPLE	CUMPLE	NO_APLICA

Justificación

EL NOMBRE INDICA CLARAMENTE A LOS QUE SE REFIERE.	ES UN DATO NUMERICO QUE REPRESENTA EL RESULTADO DE LA PARTICIPACIÓN.	NO REPRESENTA COSTO ADICIONAL SU MEDICIÓN.	PERMITE EL CONSTANTE MONITOREO Y SEGUIMIENTO.	ES ADECUADO YA QUE DETERMINA CUANTOS HABITANTES SE INTERESAN EN LOS MECANISMOS.	NO APLICA.
---	--	--	---	---	------------

Serie de Información disponible: 2019, 2020, 2021, 2022, 2023, 2024, 2025.

Medios de Verificación

REPORTE CONCENTRADO DEL REGISTRO DE PARTICIPANTES EN LOS MECANISMOS DE PARTICIPACIÓN Y CONTRALORÍA SOCIAL, INFORME FINAL DE RESULTADOS DEL MECANISMO DE PARTICIPACIÓN Y REPORTE DE ACTIVIDADES DE CONTRALORÍA SOCIAL A RESGUARDADO DE LA DIRECCIÓN DE CONTRALORÍA SOCIAL, FRECUENCIA DE MEDICIÓN: ANUAL. SERIE DE INFORMACIÓN: 2019, 2020, 2021, 2022, 2023, 2024, 2025.

Fuentes de Información

1100 COORDINACIÓN GENERAL DE CONTRALORÍA SOCIAL, PARTICIPACIÓN Y EVALUACIÓN.

**0002 MECANISMOS DE PARTICIPACIÓN Y CONTRALORÍA
SOCIAL PARA LA VERIFICACIÓN Y SEGUIMIENTO DE
PROGRAMAS
NIVEL PROPÓSITO**

Determinación de Metas - Indicador

Línea Base

Meta y Periodo de Cumplimiento

Parámetros de Semaforización

Valor	Año	Periodo	Valor	Periodo	>=39572.25Y<=417053.25	>=37489.50Y<=39572.25	< 37489.50Y > 417053.25
31,100.00	2024	DICIEMBRE	41,655.00	DICIEMBRE			

Comportamiento del Indicador hacia la meta:ASCENDENTE

Factibilidad: MEDIA

Descripción de la Factibilidad: LA FACTIBILIDAD ES MEDIA YA QUE EL LOGRO DEPENDE DEL INTERÉS DE LOS HABITANTES DEL ESTADO DE PUEBLA EN PARTICIPAR EN LOS MECANISMOS DE PARTICIPACIÓN Y CONTRALORIA SOCIAL.

Metas de la Administración

Año	2025	2026	2027	2028	2029	2030
Valor	36015.00	41655.00	41655.00	41655.00	41655.00	41655.00
Periodo	DICIEMBRE	DICIEMBRE	DICIEMBRE	DICIEMBRE	DICIEMBRE	DICIEMBRE

Meta Anual

ENERO	FEBRERO	MARZO	ABRIL	MAYO	JUNIO	JULIO	AGOSTO	SEPTIEMBRE	OCTUBRE	NOVIEMBRE	DICIEMBRE
											41,655.00
										Anual:	41,655.00

Variable (1)

Variable: SUMATORIA DE LA CANTIDAD DE HABITANTES ATENDIDOS EN LOS MECANISMOS DE PARTICIPACIÓN Y CONTRALORÍA SOCIAL.

Definición: MUESTRA EL NÚMERO DE HABITANTES DEL ESTADO DE PUEBLA QUE PARTICIPAN O SON BENEFICIARIOS DE LOS DIVERSOS MECANISMOS DE PARTICIPACIÓN Y CONTRALORÍA SOCIAL.

Unidad de Medida:

Frecuencia de Medición:

Desagregación Geográfica:

Disponibilidad de la Información:

HABITANTE

ANUAL

ESTATAL

31/12/2026

Meta Anual

ENERO	FEBRERO	MARZO	ABRIL	MAYO	JUNIO	JULIO	AGOSTO	SEPTIEMBRE	OCTUBRE	NOVIEMBRE	DICIEMBRE
											41,655.00
										ANUAL:	41,655.00

**0002 MECANISMOS DE PARTICIPACIÓN Y CONTRALORÍA
SOCIAL PARA LA VERIFICACIÓN Y SEGUIMIENTO DE
PROGRAMAS
NIVEL COMPONENTE 1**

Datos de Identificación del Programa Presupuestario (PP)

Responsable del PP	Instancia(s) Ejecutora(s)
Ramo: 07 ANTICORRUPCIÓN Y BUEN GOBIERNO	010 SECRETARÍA ANTICORRUPCIÓN Y BUEN GOBIERNO
Institución: 010 SECRETARÍA ANTICORRUPCIÓN Y BUEN GOBIERNO	
Unidad Responsable: 1100 COORDINACIÓN GENERAL DE CONTRALORÍA SOCIAL, PARTICIPACIÓN Y EVALUACIÓN	
Población Objetivo: LOS HABITANTES DEL ESTADO DE PUEBLA QUE SE INVOLUCRAN EN LOS MECANISMOS DE CONTRALORÍA SOCIAL Y PARTICIPACIÓN, A FIN DE CONTRIBUIR A INHIBIR ACTOS DE CORRUPCIÓN.	

Alineación

Plan Estatal de Desarrollo

Eje: 05 GOBIERNO TRANSFORMADOR Y DE RESULTADOS

Temática: 02 ANTICORRUPCIÓN

Objetivo: 01 IMPULSAR UN BUEN GOBIERNO BASADO EN LOS PRINCIPIOS DEL HUMANISMO MEXICANO, COMPROMETIDO CON LA RENDICIÓN DE CUENTAS, LA TRANSPARENCIA Y EL COMBATE A LA CORRUPCIÓN.

Estrategia: 01 FORTALECIMIENTO DEL BUEN GOBIERNO.

Línea de Acción: 05 FOMENTAR LA CULTURA DE LA RENDICIÓN DE CUENTAS, ASÍ COMO LA FORMACIÓN DE LAS PERSONAS SERVIDORAS PÚBLICAS EN MATERIA DE TRANSPARENCIA.

Línea de Acción: 07 GARANTIZAR EL ACCESO INCLUSIVO DE LA POBLACIÓN A LA INFORMACIÓN PÚBLICA GUBERNAMENTAL MEDIANTE MECANISMOS PROACTIVOS DE TRANSPARENCIA.

Línea de Acción: 08 IMPULSAR LA DIFUSIÓN Y PARTICIPACIÓN CIUDADANA EN MECANISMOS QUE FACILITEN LA VIGILANCIA Y SUPERVISIÓN ACTIVA DE LA GESTIÓN PÚBLICA.

Línea de Acción: 09 FORTALECER LA CULTURA DE LA DENUNCIA Y PREVENCIÓN, PARA COMBATIR ACTOS DE CORRUPCIÓN DE LAS PERSONAS SERVIDORAS PÚBLICAS.

Resumen Narrativo

MECANISMO DE CONTRALORÍA SOCIAL EN SEGUIMIENTO A PROGRAMAS FEDERALES VIGENTES IMPLEMENTADO.

Datos de Identificación del Indicador

Indicador: NÚMERO DE MECANISMOS DE CONTRALORÍA SOCIAL IMPLEMENTADOS EN SEGUIMIENTO A PROGRAMAS FEDERALES.

Definición: EL INDICADOR MUESTRA LOS MECANISMOS DE CONTRALORÍA SOCIAL IMPLEMENTADOS EN PROGRAMAS FEDERALES A FIN DE VIGILAR EL FUNCIONAMIENTO Y LA CORRECTA APLICACIÓN DE LOS RECURSOS PÚBLICOS.

Tipo GESTION	Dimensión EFICACIA	Frecuencia de Medición IRREGULAR	Desagregación Geográfica ESTATAL	Tipo de Fórmula OTRAS
Unidad de Medida MECANISMO		Método de Cálculo DATO ABSOLUTO	Área Responsable 1100 COORDINACIÓN GENERAL DE CONTRALORÍA SOCIAL, PARTICIPACIÓN Y EVALUACIÓN.	

Características del Indicador

Claridad CUMPLE	Relevancia CUMPLE	Economía CUMPLE	Monitoreable CUMPLE	Adecuado CUMPLE	Aporte Marginal CUMPLE
---------------------------	-----------------------------	---------------------------	-------------------------------	---------------------------	----------------------------------

Justificación

EL INDICADOR ES DE FÁCIL COMPRENSIÓN PARA CUALQUIER PERSONA.	PROPORCIONA INFORMACIÓN SOBRE EL CUMPLIMIENTO DE LAS ACCIONES DE CONTRALORÍA SOCIAL REALIZADAS EN COORDINACIÓN CON LA SECRETARÍA ANTICORRUPCIÓN Y BUEN GOBIERNO DEL GOBIERNO FEDERAL.	LA DISPONIBILIDAD DE LA INFORMACIÓN IMPLICA UN COSTO RAZONABLE.	EL INDICADOR ES SUJETO A UNA COMPROBACIÓN INDEPENDIENTE.	EL INDICADOR ESTÁ ORIENTADO AL FORTALECIMIENTO DE LOS PROCESOS.	NO APLICA.
--	---	---	--	---	------------

Serie de Información disponible: 2025.

Medios de Verificación

REPORTE DE LA IMPLEMENTACIÓN DEL MECANISMO DE CONTRALORÍA SOCIAL A TRAVÉS DE ACTIVIDADES DE DIFUSIÓN Y CAPACITACIÓN EN PROGRAMAS FEDERALES, ÁREA: COORDINACIÓN GENERAL DE CONTRALORÍA SOCIAL, PARTICIPACIÓN Y EVALUACIÓN, FRECUENCIA DE MEDICIÓN: IRREGULAR, A RESGUARDO POR LA DIRECCIÓN DE CONTRALORÍA SOCIAL. SERIE DE INFORMACIÓN: 2025.

Fuentes de Información

1100 COORDINACIÓN GENERAL DE CONTRALORÍA SOCIAL, PARTICIPACIÓN Y EVALUACIÓN.

**0002 MECANISMOS DE PARTICIPACIÓN Y CONTRALORÍA
SOCIAL PARA LA VERIFICACIÓN Y SEGUIMIENTO DE
PROGRAMAS
NIVEL COMPONENTE 1**

Determinación de Metas - Indicador

Línea Base

Valor	Año	Periodo
1.00	2025	DICIEMBRE

Meta y Periodo de Cumplimiento

Valor	Periodo
1.00	DICIEMBRE

Parámetros de Semaforización

$> 0.95Y <= 1.15$	$>= 0.90Y <= 0.95$	$< 0.90Y > 1.15$
-------------------	--------------------	------------------

Comportamiento del Indicador hacia la meta:REGULAR

Factibilidad: MEDIA

Descripción de la Factibilidad: LA META ESTABLECIDA ES REALISTA Y ALCANZABLE CON LOS RECURSOS DISPONIBLES, SIN EMBARGO, DE CONTINUAR CON LA SITUACIÓN DE PANDEMIA POR COVID-19, ALGUNAS ACTIVIDADES PODRIAN ESTAR LIMITADAS.

Metas de la Administración

Año	2025	2026	2027	2028	2029	2030
Valor	1.00	1.00	1.00	1.00	1.00	1.00
Periodo	DICIEMBRE	DICIEMBRE	DICIEMBRE	DICIEMBRE	DICIEMBRE	DICIEMBRE

Meta Anual

ENERO	FEBRERO	MARZO	ABRIL	MAYO	JUNIO	JULIO	AGOSTO	SEPTIEMBRE	OCTUBRE	NOVIEMBRE	DICIEMBRE
										Anual:	1.00 1.00

Variable (1)

Variable: MECANISMOS DE CONTRALORÍA SOCIAL IMPLEMENTADOS EN SEGUIMIENTO A PROGRAMAS FEDERALES.

Definición: EL INDICADOR MUESTRA LOS MECANISMOS DE CONTRALORÍA SOCIAL IMPLEMENTADOS EN PROGRAMAS FEDERALES A FIN DE VIGILAR EL FUNCIONAMIENTO Y LA CORRECTA APLICACIÓN DE LOS RECURSOS PÚBLICOS.

Unidad de Medida:

MECANISMO

Frecuencia de Medición:

IRREGULAR

Desagregación Geográfica:

ESTATAL

Disponibilidad de la Información:

31/12/2026

Meta Anual

ENERO	FEBRERO	MARZO	ABRIL	MAYO	JUNIO	JULIO	AGOSTO	SEPTIEMBRE	OCTUBRE	NOVIEMBRE	DICIEMBRE
										ANUAL:	1.00 1.00

**0002 MECANISMOS DE PARTICIPACIÓN Y CONTRALORÍA
SOCIAL PARA LA VERIFICACIÓN Y SEGUIMIENTO DE
PROGRAMAS
NIVEL COMPONENTE 2**

Datos de Identificación del Programa Presupuestario (PP)

Responsable del PP	Instancia(s) Ejecutora(s)
Ramo: 07 ANTICORRUPCIÓN Y BUEN GOBIERNO	010 SECRETARÍA ANTICORRUPCIÓN Y BUEN GOBIERNO
Institución: 010 SECRETARÍA ANTICORRUPCIÓN Y BUEN GOBIERNO	
Unidad Responsable: 1100 COORDINACIÓN GENERAL DE CONTRALORÍA SOCIAL, PARTICIPACIÓN Y EVALUACIÓN	
Población Objetivo: LOS HABITANTES DEL ESTADO DE PUEBLA QUE SE INVOLUCRAN EN LOS MECANISMOS DE CONTRALORÍA SOCIAL Y PARTICIPACIÓN, A FIN DE CONTRIBUIR A INHIBIR ACTOS DE CORRUPCIÓN.	

Alineación

Plan Estatal de Desarrollo

Eje: 05 GOBIERNO TRANSFORMADOR Y DE RESULTADOS

Temática: 02 ANTICORRUPCIÓN

Objetivo: 01 IMPULSAR UN BUEN GOBIERNO BASADO EN LOS PRINCIPIOS DEL HUMANISMO MEXICANO, COMPROMETIDO CON LA RENDICIÓN DE CUENTAS, LA TRANSPARENCIA Y EL COMBATE A LA CORRUPCIÓN.

Estrategia: 01 FORTALECIMIENTO DEL BUEN GOBIERNO.

Línea de Acción: 05 FOMENTAR LA CULTURA DE LA RENDICIÓN DE CUENTAS, ASÍ COMO LA FORMACIÓN DE LAS PERSONAS SERVIDORAS PÚBLICAS EN MATERIA DE TRANSPARENCIA.

Línea de Acción: 07 GARANTIZAR EL ACCESO INCLUSIVO DE LA POBLACIÓN A LA INFORMACIÓN PÚBLICA GUBERNAMENTAL MEDIANTE MECANISMOS PROACTIVOS DE TRANSPARENCIA.

Línea de Acción: 08 IMPULSAR LA DIFUSIÓN Y PARTICIPACIÓN CIUDADANA EN MECANISMOS QUE FACILITEN LA VIGILANCIA Y SUPERVISIÓN ACTIVA DE LA GESTIÓN PÚBLICA.

Línea de Acción: 09 FORTALECER LA CULTURA DE LA DENUNCIA Y PREVENCIÓN, PARA COMBATIR ACTOS DE CORRUPCIÓN DE LAS PERSONAS SERVIDORAS PÚBLICAS.

Resumen Narrativo

MECANISMO DE CONTRALORÍA SOCIAL EN PROGRAMAS SOCIALES ESTATALES VIGENTES IMPLEMENTADO.

Datos de Identificación del Indicador

Indicador: NÚMERO DE PERSONAS PARTICIPANTES EN CONTRALORÍA SOCIAL.

Definición: EL NÚMERO DE PERSONAS QUE PARTICIPANTES EN CONTRALORÍA SOCIAL MEDIANTE EL CUAL LOS BENEFICIARIOS DE MANERA ORGANIZADA, VERIFICAN EL CUMPLIMIENTO DE LAS METAS Y LA CORRECTA APLICACIÓN DE LOS RECURSOS PÚBLICOS ASIGNADOS A LOS PROGRAMAS DE DESARROLLO SOCIAL.

Tipo	Dimensión	Frecuencia de Medición	Desagregación Geográfica	Tipo de Fórmula
GESTION	EFICACIA	SEMESTRAL	ESTATAL	OTRAS
Unidad de Medida	Método de Cálculo	Área Responsable		
PERSONA	DATO ABSOLUTO	1100 COORDINACIÓN GENERAL DE CONTRALORÍA SOCIAL, PARTICIPACIÓN Y EVALUACIÓN.		

Características del Indicador

Claridad	Relevancia	Economía	Monitoreable	Adecuado	Aporte Marginal
CUMPLE	CUMPLE	CUMPLE	CUMPLE	CUMPLE	NO_APLICA

Justificación

ES DE FÁCIL COMPRENSIÓN PARA CUALQUIER PERSONA.	EL INDICADOR CONTRIBUYE AL LOGRO DEL OBJETIVO.	LA DISPONIBILIDAD DE LA INFORMACIÓN IMPLICA UN COSTO RAZONABLE.	PORQUE EL INDICADOR ES SUJETO A UNA COMPROBACIÓN INDEPENDIENTE.	PORQUE EL INDICADOR ESTA ORIENTADO A SUPERVISIÓN DE ENTREGA DE APOYOS DE LOS PROGRAMAS SOCIALES.	NO APLICA.
---	--	---	---	--	------------

Serie de Información disponible: 2021, 2022, 2023, 2024.

Medios de Verificación

REPORTE DE PERSONAS PARTICIPANTES EN CONTRALORÍA SOCIAL (DIFUSIÓN, CAPACITACIÓN Y VIGILANCIA) DEL ESTADO Y MUNICIPIOS, GENERADO POR LA DIRECCIÓN DE CONTRALORÍA SOCIAL, FRECUENCIA DE MEDICIÓN: SEMESTRAL, A RESGUARDO DE LA DIRECCIÓN DE CONTRALORÍA SOCIAL. SERIE DE INFORMACIÓN: SERIE DE INFORMACIÓN: 2021, 2022, 2023, 2024, 2025.

Fuentes de Información

1100 COORDINACIÓN GENERAL DE CONTRALORÍA SOCIAL, PARTICIPACIÓN Y EVALUACIÓN.

Determinación de Metas - Indicador

Línea Base			Meta y Periodo de Cumplimiento		Parámetros de Semaforización		
Valor	Año	Periodo	Valor	Periodo	= 8075.00Y <= 8075.00	>= 7650.00Y <= 8075.00	< 7650.00Y > 8075.00
1,000.00	2021	DICIEMBRE	8,500.00	DICIEMBRE			

Comportamiento del Indicador hacia la meta: REGULAR

Factibilidad: MEDIA

Descripción de la Factibilidad: LA FACTIBILIDAD ES MEDIA PORQUE DEBEN CONSIDERARSE EL NIVEL DE INTERÉS DE LAS PERSONAS EN LOS MECANISMOS DE CONTRALORÍA SOCIAL.

O002 MECANISMOS DE PARTICIPACIÓN Y CONTRALORÍA SOCIAL PARA LA VERIFICACIÓN Y SEGUIMIENTO DE PROGRAMAS

NIVEL COMPONENTE 2

Metas de la Administración															
Año	2025	2026	2027	2028	2029	2030									
Valor	2860.00	8500.00	8500.00	8500.00	8500.00	8500.00									
Periodo	DICIEMBRE	DICIEMBRE	DICIEMBRE	DICIEMBRE	DICIEMBRE	DICIEMBRE	DICIEMBRE								
Meta Anual															
ENERO	FEBRERO	MARZO	ABRIL	MAYO	JUNIO	JULIO	AGOSTO	SEPTIEMBRE	OCTUBRE	NOVIEMBRE	DICIEMBRE				
					4,250.00										
											Anual:				
											4,250.00				
											8,500.00				
Variable (1)															
Variable: PERSONAS PARTICIPANTES EN CONTRALORÍA SOCIAL.															
Definición: ES EL NÚMERO DE PERSONAS PARTICIPANTES EN CONTRALORÍA SOCIAL MEDIANTE EL CUAL LOS BENEFICIARIOS DE MANERA ORGANIZADA, VERIFICAN EL CUMPLIMIENTO DE LAS METAS Y LA CORRECTA APLICACIÓN DE LOS RECURSOS PÚBLICOS ASIGNADOS A LOS PROGRAMAS DE DESARROLLO SOCIAL.															
Unidad de Medida:			Frecuencia de Medición:			Desagregación Geográfica:			Disponibilidad de la Información:						
PERSONA			SEMESTRAL			ESTATAL			31/12/2026						
Meta Anual															
ENERO	FEBRERO	MARZO	ABRIL	MAYO	JUNIO	JULIO	AGOSTO	SEPTIEMBRE	OCTUBRE	NOVIEMBRE	DICIEMBRE				
					4,250.00										
											ANUAL:				
											4,250.00				
											8,500.00				

0002 MECANISMOS DE PARTICIPACIÓN Y CONTRALORÍA SOCIAL PARA LA VERIFICACIÓN Y SEGUIMIENTO DE PROGRAMAS
NIVEL COMPONENTE 3

Datos de Identificación del Programa Presupuestario (PP)

Responsable del PP	Instancia(s) Ejecutora(s)
Ramo: 07 ANTICORRUPCIÓN Y BUEN GOBIERNO	010 SECRETARÍA ANTICORRUPCIÓN Y BUEN GOBIERNO
Institución: 010 SECRETARÍA ANTICORRUPCIÓN Y BUEN GOBIERNO	
Unidad Responsable: 1100 COORDINACIÓN GENERAL DE CONTRALORÍA SOCIAL, PARTICIPACIÓN Y EVALUACIÓN	
Población Objetivo: LOS HABITANTES DEL ESTADO DE PUEBLA QUE SE INVOLUCRAN EN LOS MECANISMOS DE CONTRALORÍA SOCIAL Y PARTICIPACIÓN, A FIN DE CONTRIBUIR A INHIBIR ACTOS DE CORRUPCIÓN.	

Alineación

Plan Estatal de Desarrollo

Eje: 05 GOBIERNO TRANSFORMADOR Y DE RESULTADOS

Temática: 02 ANTICORRUPCIÓN

Objetivo: 01 IMPULSAR UN BUEN GOBIERNO BASADO EN LOS PRINCIPIOS DEL HUMANISMO MEXICANO, COMPROMETIDO CON LA RENDICIÓN DE CUENTAS, LA TRANSPARENCIA Y EL COMBATE A LA CORRUPCIÓN.

Estrategia: 01 FORTALECIMIENTO DEL BUEN GOBIERNO.

Línea de Acción: 05 FOMENTAR LA CULTURA DE LA RENDICIÓN DE CUENTAS, ASÍ COMO LA FORMACIÓN DE LAS PERSONAS SERVIDORAS PÚBLICAS EN MATERIA DE TRANSPARENCIA.

Línea de Acción: 07 GARANTIZAR EL ACCESO INCLUSIVO DE LA POBLACIÓN A LA INFORMACIÓN PÚBLICA GUBERNAMENTAL MEDIANTE MECANISMOS PROACTIVOS DE TRANSPARENCIA.

Línea de Acción: 08 IMPULSAR LA DIFUSIÓN Y PARTICIPACIÓN CIUDADANA EN MECANISMOS QUE FACILITEN LA VIGILANCIA Y SUPERVISIÓN ACTIVA DE LA GESTIÓN PÚBLICA.

Línea de Acción: 09 FORTALECER LA CULTURA DE LA DENUNCIA Y PREVENCIÓN, PARA COMBATIR ACTOS DE CORRUPCIÓN DE LAS PERSONAS SERVIDORAS PÚBLICAS.

Resumen Narrativo

PARTICIPACIÓN SOCIAL EN EL ESTADO DE PUEBLA FOMENTADA.

Datos de Identificación del Indicador

Indicador: NÚMERO DE PERSONAS INVOLUCRADAS EN ACTIVIDADES DE FOMENTO A LA PARTICIPACIÓN SOCIAL.

Definición: SON LAS PERSONAS (NIÑAS, NIÑOS, ADOLESCENTES, CIUDADANAS Y CIUDADANOS) QUE PARTICIPAN EN ACTIVIDADES DE FOMENTO DE LA PARTICIPACIÓN, MEDIANTE LA SUPERVISIÓN Y VIGILANCIA EN LAS ACCIONES DEL GOBIERNO DEL ESTADO.

Tipo	Dimensión	Frecuencia de Medición	Desagregación Geográfica	Tipo de Fórmula
GESTION	EFICACIA	SEMESTRAL	ESTATAL	OTRAS
Unidad de Medida	Método de Cálculo	Área Responsable		
PERSONA	DATO ABSOLUTO	1100 COORDINACIÓN GENERAL DE CONTRALORÍA SOCIAL, PARTICIPACIÓN Y EVALUACIÓN.		

Características del Indicador

Claridad	Relevancia	Economía	Monitoreable	Adecuado	Aporte Marginal
CUMPLE	CUMPLE	CUMPLE	CUMPLE	CUMPLE	NO_APLICA

Justificación

PORQUE EL INDICADOR ES DE FÁCIL COMPRENSIÓN PARA CUALQUIER PERSONA Y EXPRESA EN POCAS PALABRAS SU OBJETO.	ES IMPORTANTE ENVIRTUD DE QUE PERMITE MEDIR LA PARTICIPACIÓN SOCIAL EN LOS MECANISMOS IMPLEMENTADOS.	LA DISPONIBILIDAD DE LA INFORMACIÓN IMPLICA UN COSTO RAZONABLE.	EL INDICADOR ES SUJETO A UNA COMPROBACIÓN INDEPENDIENTE.	EL INDICADOR SE RELACIONA DIRECTAMENTE CON EL OBJETIVO.	NO APLICA.
---	--	---	--	---	------------

Serie de Información disponible: 2021, 2022, 2023, 2024

Medios de Verificación

INFORME DE PERSONAS INVOLUCRADAS CON MECANISMOS DE PARTICIPACIÓN SOCIAL, FRECUENCIA DE MEDICIÓN: SEMESTRAL, A RESGUARDO DE LA DIRECCIÓN DE CONTRALORÍA SOCIAL. SERIE DE INFORMACIÓN: 2021, 2022, 2023, 2024, 2025.

Fuentes de Información

1100 COORDINACIÓN GENERAL DE CONTRALORÍA SOCIAL, PARTICIPACIÓN Y EVALUACIÓN.

Determinación de Metas - Indicador

Línea Base			Meta y Periodo de Cumplimiento		Parámetros de Semaforización		
Valor	Año	Periodo	Valor	Periodo	>=28500.00Y<=34500.00	>=27000.00Y<=28500.00	<27000.00Y>34500.00
74,650.00	2021	DICIEMBRE	30,000.00	DICIEMBRE			

Comportamiento del Indicador hacia la meta: ASCENDENTE

Factibilidad: MEDIA

Descripción de la Factibilidad: LA FACTIBILIDAD ES MEDIA, TODA VEZ QUE, POR LA CONTINGENCIA SANTIRIA, PUEDE HABER LIMITANTES EN LA REALIZACIÓN DE ACTIVIDADES.

0002 MECANISMOS DE PARTICIPACIÓN Y CONTRALORÍA
SOCIAL PARA LA VERIFICACIÓN Y SEGUIMIENTO DE
PROGRAMAS
NIVEL COMPONENTE 3

Metas de la Administración										
Año	2025	2026	2027	2028	2029	2030				
Valor	30000.00	30000.00	30000.00	30000.00	30000.00	30000.00				
Periodo	DICIEMBRE	DICIEMBRE	DICIEMBRE	DICIEMBRE	DICIEMBRE	DICIEMBRE				

Meta Anual										
ENERO	FEBRERO	MARZO	ABRIL	MAYO	JUNIO	JULIO	AGOSTO	SEPTIEMBRE	OCTUBRE	NOVIEMBRE
					15,000.00					
										Anual:
										15,000.00 30,000.00

Variable (1)

Variable:

PERSONAS INVOLUCRADAS EN ACTIVIDADES DE FOMENTO A LA PARTICIPACIÓN SOCIAL.

Definición:

SON LAS PERSONAS (NIÑAS, NIÑOS, ADOLESCENTES, CIUDADANAS Y CIUDADANOS) QUE PARTICIPAN EN ACTIVIDADES DE FOMENTO DE LA PARTICIPACIÓN, MEDIANTE LA SUPERVISIÓN Y VIGILANCIA EN LAS ACCIONES DEL GOBIERNO DEL ESTADO.

Unidad de Medida:

PERSONA

Frecuencia de Medición:

SEMESTRAL

Desagregación Geográfica:

ESTATAL

Disponibilidad de la Información:

31/12/2026

Meta Anual										
ENERO	FEBRERO	MARZO	ABRIL	MAYO	JUNIO	JULIO	AGOSTO	SEPTIEMBRE	OCTUBRE	NOVIEMBRE
					15,000.00					
										ANUAL:
										15,000.00 30,000.00

Datos de Identificación del Programa Presupuestario (PP)

Responsable del PP	Instancia(s) Ejecutora(s)
Ramo: 07 ANTICORRUPCIÓN Y BUEN GOBIERNO	010 SECRETARÍA ANTICORRUPCIÓN Y BUEN GOBIERNO
Institución: 010 SECRETARÍA ANTICORRUPCIÓN Y BUEN GOBIERNO	
Unidad Responsable: 2000 SUBSECRETARÍA DE CONTROL Y AUDITORÍA	
Población Objetivo: DEPENDENCIAS, ENTIDADES DE LA ADMINISTRACIÓN PÚBLICA ESTATAL Y MUNICIPIOS DEL ESTADO DE PUEBLA, CON ASIGNACIÓN DE RECURSOS PÚBLICOS ESTATALES Y FEDERALES CONSIDERADOS EN LOS PROGRAMAS ANUALES DE TRABAJO (PAT) O POR REQUERIMIENTO DE LA SECRETARÍA ANTICORRUPCIÓN Y BUEN GOBIERNO FEDERAL O DE LA AUDITORÍA SUPERIOR DE LA FEDERACIÓN.	

Alineación

Plan Estatal de Desarrollo

Eje: 05 GOBIERNO TRANSFORMADOR Y DE RESULTADOS

Temática: 02 ANTICORRUPCIÓN

Objetivo: 01 IMPULSAR UN BUEN GOBIERNO BASADO EN LOS PRINCIPIOS DEL HUMANISMO MEXICANO, COMPROMETIDO CON LA RENDICIÓN DE CUENTAS, LA TRANSPARENCIA Y EL COMBATE A LA CORRUPCIÓN.

Estrategia: 01 FORTALECIMIENTO DEL BUEN GOBIERNO.

Línea de Acción: 01 FORTALECER LOS MECANISMOS DE AUDITORÍA PARA PREVENIR Y COMBATIR LA CORRUPCIÓN E IMPUNIDAD EN EL MANEJO DE RECURSOS PÚBLICOS.

Línea de Acción: 02 CONSOLIDAR LA COORDINACIÓN CON LOS TRES ÓRDENES DE GOBIERNO PARA ALINEAR ESTRATEGIAS, COMPARTIR INFORMACIÓN Y OPTIMIZAR RECURSOS DE COMBATE A LA CORRUPCIÓN Y FISCALIZACIÓN.

Línea de Acción: 03 ROBUSTECER LOS MECANISMOS DE CONTROL, VIGILANCIA E INVESTIGACIÓN QUE FORTALEZCAN LA RENDICIÓN DE CUENTAS PARA LA GESTIÓN GUBERNAMENTAL.

Línea de Acción: 06 OPTIMIZAR EL PROCESO DE EVALUACIÓN PARA FORTALECER LA EFICIENCIA GUBERNAMENTAL.

Línea de Acción: 11 IMPULSAR EL CUMPLIMIENTO DE LOS OBJETIVOS DE LA POLÍTICA ESTATAL ANTICORRUPCIÓN.

Resumen Narrativo

CONTRIBUIR AL COMBATE A LA CORRUPCIÓN MEDIANTE LA RENDICIÓN DE CUENTAS EN EL MANEJO DE RECURSOS PÚBLICOS, A TRAVÉS DE LOS MECANISMOS DE AUDITORÍAS A LAS DEPENDENCIAS, ENTIDADES DE LA ADMINISTRACIÓN PÚBLICA ESTATAL Y MUNICIPIOS DEL ESTADO DE PUEBLA, BAJO LOS PRINCIPIOS DE LEGALIDAD, IMPARCIALIDAD Y CONFIABILIDAD.

Datos de Identificación del Indicador

Indicador: PORCENTAJE DE POBLACIÓN DE 18 AÑOS Y MÁS QUE PERCIBE COMO FRECUENTE Y MUY FRECUENTE LA CORRUPCIÓN EN SU ENTIDAD FEDERATIVA.

Definición: SE REFIERE AL PORCENTAJE DE POBLACIÓN DE 18 AÑOS Y MÁS QUE PERCIBE COMO FRECUENTE Y MUY FRECUENTE LA CORRUPCIÓN EN SU ENTIDAD FEDERATIVA, INSTITUTO NACIONAL DE ESTADÍSTICA Y GEOGRAFÍA (INEGI) Y ENCUESTA NACIONAL DE CALIDAD E IMPACTO GUBERNAMENTAL (ENCIG) AÑO 2023.

Tipo	Dimensión	Frecuencia de Medición	Desagregación Geográfica	Tipo de Fórmula
ESTRATEGICO	EFICACIA	BIENAL	ESTATAL	OTRAS
Unidad de Medida		Método de Cálculo	Área Responsable	
PORCENTAJE		DATO ABSOLUTO	2000 SUBSECRETARÍA DE CONTROL Y AUDITORÍA.	

Características del Indicador

Claridad	Relevancia	Economía	Monitoreable	Adecuado	Aporte Marginal
CUMPLE	CUMPLE	CUMPLE	CUMPLE	CUMPLE	NO_APLICA

Justificación

EL INDICADOR ES DE FÁCIL COMPRENSIÓN PARA CUALQUIER PERSONA Y EXPRESA EN POCAS PALABRAS SU OBJETIVO.	ES IMPORTANTE EN VIRTUD DE QUE REFLEJA UN DATO RELEVANTE PARA LA TOMA DE DECISIONES.	LA DISPONIBILIDAD DE LA INFORMACIÓN NO GENERA COSTO ADICIONAL.	EL INDICADOR ES SUJETO A UNA COMPROBACIÓN INDEPENDIENTE.	LA MEDICIÓN ABARCA UNA BASE SUFICIENTE PARA EVALUAR EL DESEMPEÑO.	NO APLICA.
--	--	--	--	---	------------

Serie de Información disponible: 2019, 2021, 2023.

Medios de Verificación

ENCUESTA NACIONAL DE CALIDAD E IMPACTO GUBERNAMENTAL (ENCIG), BIENAL, SERIE DE INFORMACIÓN DISPONIBLE 2019, 2021, 2023, DEL INSTITUTO NACIONAL DE ESTADÍSTICA Y GEOGRAFÍA (INEGI); https://www.inegi.org.mx/contenidos/programas/encig/2023/doc/21_puebla.pdf

Fuentes de Información

ENCUESTA NACIONAL DE CALIDAD E IMPACTO GUBERNAMENTAL (ENCIG) 2023., INSTITUTO NACIONAL DE ESTADÍSTICA Y GEOGRAFÍA (INEGI)

Determinación de Metas - Indicador

Línea Base			Meta y Periodo de Cumplimiento		Parámetros de Semaforización		
Valor	Año	Periodo	Valor	Periodo	>74.83Y<=83.41	>83.41Y<=100.97	< 74.83Y > 100.97
89.50	2019	DICIEMBRE	87.80	DICIEMBRE			

Comportamiento del Indicador hacia la meta:DESCENDENTE

Factibilidad: MEDIA

Descripción de la Factibilidad: LA FACTIBILIDAD ES MEDIA DEBIDO A QUE SE BASA EN LA PERCEPCIÓN DE LAS PERSONAS ENCUESTADAS POR PARTE DEL INSTITUTO NACIONAL DE ESTADÍSTICA Y GEOGRAFÍA (INEGI).

Metas de la Administración											
Año	2025	2026		2027		2028		2029		2030	
Valor	87.80	87.80									
Periodo	DICIEMBRE	DICIEMBRE									
Meta Anual											
ENERO	FEBRERO	MARZO	ABRIL	MAYO	JUNIO	JULIO	AGOSTO	SEPTIEMBRE	OCTUBRE	NOVIEMBRE	DICIEMBRE
										Anual:	87.80 87.80
Variable (1)											
Variable: PORCENTAJE DE POBLACIÓN DE 18 AÑOS Y MÁS QUE PERCIBE COMO FRECUENTE Y MUY FRECUENTE LA CORRUPCIÓN EN SU ENTIDAD FEDERATIVA.											
Definición: SE REFIERE AL PORCENTAJE DE POBLACIÓN DE 18 AÑOS Y MÁS QUE PERCIBE COMO FRECUENTE Y MUY FRECUENTE LA CORRUPCIÓN EN SU ENTIDAD FEDERATIVA; INSTITUTO NACIONAL DE ESTADÍSTICA Y GEOGRAFÍA (INEGI) Y ENCUESTA NACIONAL DE CALIDAD E IMPACTO GUBERNAMENTAL (ENCIG) AÑO 2023.											
Unidad de Medida:			Frecuencia de Medición:			Desagregación Geográfica:			Disponibilidad de la Información:		
PORCENTAJE			BIENAL			ESTATAL			31/12/2026		
Meta Anual											
ENERO	FEBRERO	MARZO	ABRIL	MAYO	JUNIO	JULIO	AGOSTO	SEPTIEMBRE	OCTUBRE	NOVIEMBRE	DICIEMBRE
										ANUAL:	87.80 87.80

Datos de Identificación del Programa Presupuestario (PP)

Responsable del PP	Instancia(s) Ejecutora(s)
Ramo: 07 ANTICORRUPCIÓN Y BUEN GOBIERNO	010 SECRETARÍA ANTICORRUPCIÓN Y BUEN GOBIERNO
Institución: 010 SECRETARÍA ANTICORRUPCIÓN Y BUEN GOBIERNO	
Unidad Responsable: 2000 SUBSECRETARÍA DE CONTROL Y AUDITORÍA	
Población Objetivo: DEPENDENCIAS, ENTIDADES DE LA ADMINISTRACIÓN PÚBLICA ESTATAL Y MUNICIPIOS DEL ESTADO DE PUEBLA, CON ASIGNACIÓN DE RECURSOS PÚBLICOS ESTATALES Y FEDERALES CONSIDERADOS EN LOS PROGRAMAS ANUALES DE TRABAJO (PAT) O POR REQUERIMIENTO DE LA SECRETARÍA ANTICORRUPCIÓN Y BUEN GOBIERNO FEDERAL O DE LA AUDITORÍA SUPERIOR DE LA FEDERACIÓN.	

Alineación

Plan Estatal de Desarrollo

Eje: 05 GOBIERNO TRANSFORMADOR Y DE RESULTADOS

Temática: 02 ANTICORRUPCIÓN

Objetivo: 01 IMPULSAR UN BUEN GOBIERNO BASADO EN LOS PRINCIPIOS DEL HUMANISMO MEXICANO, COMPROMETIDO CON LA RENDICIÓN DE CUENTAS, LA TRANSPARENCIA Y EL COMBATE A LA CORRUPCIÓN.

Estrategia: 01 FORTALECIMIENTO DEL BUEN GOBIERNO.

Línea de Acción: 01 FORTALECER LOS MECANISMOS DE AUDITORÍA PARA PREVENIR Y COMBATIR LA CORRUPCIÓN E IMPUNIDAD EN EL MANEJO DE RECURSOS PÚBLICOS.

Línea de Acción: 02 CONSOLIDAR LA COORDINACIÓN CON LOS TRES ÓRDENES DE GOBIERNO PARA ALINEAR ESTRATEGIAS, COMPARTIR INFORMACIÓN Y OPTIMIZAR RECURSOS DE COMBATE A LA CORRUPCIÓN Y FISCALIZACIÓN.

Línea de Acción: 03 ROBUSTECER LOS MECANISMOS DE CONTROL, VIGILANCIA E INVESTIGACIÓN QUE FORTALEZCAN LA RENDICIÓN DE CUENTAS PARA LA GESTIÓN GUBERNAMENTAL.

Línea de Acción: 06 OPTIMIZAR EL PROCESO DE EVALUACIÓN PARA FORTALECER LA EFICIENCIA GUBERNAMENTAL.

Línea de Acción: 11 IMPULSAR EL CUMPLIMIENTO DE LOS OBJETIVOS DE LA POLÍTICA ESTATAL ANTICORRUPCIÓN.

Resumen Narrativo

DEPENDENCIAS, ENTIDADES DE LA ADMINISTRACIÓN PÚBLICA ESTATAL Y MUNICIPIOS DEL ESTADO DE PUEBLA, CON ASIGNACIÓN DE RECURSOS ESTATALES Y FEDERALES CONSIDERADOS EN LOS PROGRAMAS ANUALES DE TRABAJO (PAT) O POR REQUERIMIENTO DE LA SECRETARÍA ANTICORRUPCIÓN Y BUEN GOBIERNO FEDERAL O DE LA AUDITORÍA SUPERIOR DE LA FEDERACIÓN SON AUDITADAS Y ATIENDEN OBSERVACIONES PARA VERIFICAR LA ADECUADA APLICACIÓN DE LOS RECURSOS PÚBLICOS Y EL CUMPLIMIENTO DE LAS DISPOSICIONES NORMATIVAS EN LA MATERIA.

Datos de Identificación del Indicador

Indicador: PORCENTAJE DE OBSERVACIONES ATENDIDAS POR LOS ENTES AUDITADOS RESPECTO A LAS DETERMINADAS.

Definición: ES EL PORCENTAJE DE RESPUESTAS RECIBIDAS DE LOS ENTES AUDITADOS, EN ATENCIÓN A LAS OBSERVACIONES DETERMINADAS POR LAS UNIDADES ADMINISTRATIVAS AUDITORAS, ADSCRITAS A LA SUBSECRETARÍA DE CONTROL Y AUDITORÍA Y LA COORDINACIÓN GENERAL DE ÓRGANOS INTERNOS DE CONTROL.

Tipo	Dimensión	Frecuencia de Medición	Desagregación Geográfica	Tipo de Fórmula
ESTRATEGICO	EFICACIA	ANUAL	ESTATAL	PORCENTAJE
Unidad de Medida		Método de Cálculo	Área Responsable	
PORCENTAJE		$(V1/V2)*100$	2000 SUBSECRETARÍA DE CONTROL Y AUDITORÍA / 1300 COORDINACIÓN GENERAL DE ÓRGANOS INTERNOS DE CONTROL.	

Características del Indicador

Claridad	Relevancia	Economía	Monitoreable	Adecuado	Aporte Marginal
CUMPLE	CUMPLE	CUMPLE	CUMPLE	CUMPLE	NO_APLICA

Justificación

EL INDICADOR ES DE FÁCIL COMPRENSIÓN PARA CUALQUIER PERSONA Y EXPRESA EN POCAS PALABRAS SU OBJETIVO.	ES IMPORTANTE EN VIRTUD DE QUE REFLEJA UN DATO RELEVANTE PARA LA TOMA DE DECISIONES.	LA DISPONIBILIDAD DE LA INFORMACIÓN NO GENERA COSTO ADICIONAL.	EL INDICADOR QUEDA SUJETO A LA ATENCIÓN DE LOS ENTES AUDITADOS.	LA MEDICIÓN ABARCA UNA BASE QUE EVALÚA LA CANTIDAD DE RESPUESTAS RECIBIDAS DE LOS ENTES AUDITADOS, PARA ATENDER LAS OBSERVACIONES DETERMINADAS.	NO APLICA.
--	--	--	---	---	------------

Serie de Información disponible: 2021-2026

Medios de Verificación

REPORTE DEL SEGUIMIENTO DE ATENCIÓN A LAS OBSERVACIONES DE LAS AUDITORÍAS REALIZADAS DETERMINADAS POR LAS UNIDADES AUDITORAS ADSCRITAS A LA SUBSECRETARÍA DE CONTROL Y AUDITORÍA Y A LA COORDINACIÓN GENERAL DE ÓRGANOS INTERNOS DE CONTROL; ANUAL, SERIE DE INFORMACIÓN DISPONIBLE 2021-2026

Fuentes de Información

2000 SUBSECRETARÍA DE CONTROL Y AUDITORÍA Y 1300 COORDINACIÓN GENERAL DE ÓRGANOS INTERNOS DE CONTROL.

Determinación de Metas - Indicador

Línea Base			Meta y Periodo de Cumplimiento		Parámetros de Semaforización		
Valor	Año	Periodo	Valor	Periodo	>= 80.63Y <= 80.66	>= 63.12Y <= 66.63	< 63.12Y > 80.66
99.30	2021	DICIEMBRE	70.14	DICIEMBRE			

Comportamiento del Indicador hacia la meta: NOMINAL

Factibilidad: MEDIA

Descripción de la Factibilidad: LA FACTIBILIDAD ES MEDIA DEBIDO A QUE DEPENDE DE LA DETERMINACIÓN DE LAS OBSERVACIONES EN LAS AUDITORÍAS PRACTICADAS, ASÍ COMO LA ATENCIÓN DE LOS ENTES AUDITADOS.

Metas de la Administración

Año	2025	2026	2027	2028	2029	2030
Valor	70.00	70.14				
Periodo	DICIEMBRE	DICIEMBRE				

Meta Anual

ENERO	FEBRERO	MARZO	ABRIL	MAYO	JUNIO	JULIO	AGOSTO	SEPTIEMBRE	OCTUBRE	NOVIEMBRE	DICIEMBRE
											70.14
Anual:											70.14

Variable (1)

Variable: NÚMERO DE OBSERVACIONES ATENDIDAS POR LOS ENTES AUDITADOS.

Definición: ES EL NÚMERO DE RESPUESTAS RECIBIDAS DE LOS ENTES AUDITADOS, EN ATENCIÓN A LAS OBSERVACIONES DETERMINADAS POR LAS UNIDADES AUDITORAS ADSCRITAS A LA SUBSECRETARÍA DE CONTROL Y AUDITORÍA Y A LA COORDINACIÓN GENERAL DE ÓRGANOS INTERNOS DE CONTROL.

Unidad de Medida:

OBSERVACIÓN

Frecuencia de Medición:

ANUAL

Desagregación Geográfica:

ESTATAL

Disponibilidad de la Información:

31/12/2026

Meta Anual

ENERO	FEBRERO	MARZO	ABRIL	MAYO	JUNIO	JULIO	AGOSTO	SEPTIEMBRE	OCTUBRE	NOVIEMBRE	DICIEMBRE
											101.00
ANUAL:											101.00

Variable (2)

Variable: TOTAL DE OBSERVACIONES DETERMINADAS POR LAS UNIDADES ADMINISTRATIVAS AUDITORAS.

Definición: ES EL NÚMERO DE OBSERVACIONES DETERMINADAS POR LAS UNIDADES ADMINISTRATIVAS AUDITORAS, ADSCRITAS A LA SUBSECRETARÍA DE CONTROL Y AUDITORÍA Y A LA COORDINACIÓN GENERAL DE ÓRGANOS INTERNOS DE CONTROL.

Unidad de Medida:

OBSERVACIÓN

Frecuencia de Medición:

ANUAL

Desagregación Geográfica:

ESTATAL

Disponibilidad de la Información:

31/12/2026

Meta Anual

ENERO	FEBRERO	MARZO	ABRIL	MAYO	JUNIO	JULIO	AGOSTO	SEPTIEMBRE	OCTUBRE	NOVIEMBRE	DICIEMBRE
											144.00
ANUAL:											144.00

Datos de Identificación del Programa Presupuestario (PP)

Responsable del PP	Instancia(s) Ejecutora(s)
Ramo: 07 ANTICORRUPCIÓN Y BUEN GOBIERNO	010 SECRETARÍA ANTICORRUPCIÓN Y BUEN GOBIERNO
Institución: 010 SECRETARÍA ANTICORRUPCIÓN Y BUEN GOBIERNO	
Unidad Responsable: 2000 SUBSECRETARÍA DE CONTROL Y AUDITORÍA	
Población Objetivo: DEPENDENCIAS, ENTIDADES DE LA ADMINISTRACIÓN PÚBLICA ESTATAL Y MUNICIPIOS DEL ESTADO DE PUEBLA, CON ASIGNACIÓN DE RECURSOS PÚBLICOS ESTATALES Y FEDERALES CONSIDERADOS EN LOS PROGRAMAS ANUALES DE TRABAJO (PAT) O POR REQUERIMIENTO DE LA SECRETARÍA ANTICORRUPCIÓN Y BUEN GOBIERNO FEDERAL O DE LA AUDITORÍA SUPERIOR DE LA FEDERACIÓN.	

Alineación

Plan Estatal de Desarrollo

Eje: 05 GOBIERNO TRANSFORMADOR Y DE RESULTADOS

Temática: 02 ANTICORRUPCIÓN

Objetivo: 01 IMPULSAR UN BUEN GOBIERNO BASADO EN LOS PRINCIPIOS DEL HUMANISMO MEXICANO, COMPROMETIDO CON LA RENDICIÓN DE CUENTAS, LA TRANSPARENCIA Y EL COMBATE A LA CORRUPCIÓN.

Estrategia: 01 FORTALECIMIENTO DEL BUEN GOBIERNO.

Línea de Acción: 01 FORTALECER LOS MECANISMOS DE AUDITORÍA PARA PREVENIR Y COMBATIR LA CORRUPCIÓN E IMPUNIDAD EN EL MANEJO DE RECURSOS PÚBLICOS.

Línea de Acción: 02 CONSOLIDAR LA COORDINACIÓN CON LOS TRES ÓRDENES DE GOBIERNO PARA ALINEAR ESTRATEGIAS, COMPARTIR INFORMACIÓN Y OPTIMIZAR RECURSOS DE COMBATE A LA CORRUPCIÓN Y FISCALIZACIÓN.

Línea de Acción: 03 ROBUSTECER LOS MECANISMOS DE CONTROL, VIGILANCIA E INVESTIGACIÓN QUE FORTALEZCAN LA RENDICIÓN DE CUENTAS PARA LA GESTIÓN GUBERNAMENTAL.

Línea de Acción: 06 OPTIMIZAR EL PROCESO DE EVALUACIÓN PARA FORTALECER LA EFICIENCIA GUBERNAMENTAL.

Línea de Acción: 11 IMPULSAR EL CUMPLIMIENTO DE LOS OBJETIVOS DE LA POLÍTICA ESTATAL ANTICORRUPCIÓN.

Resumen Narrativo

AUDITORÍAS, EVALUACIONES, INSPECCIONES, REVISIONES O VERIFICACIONES REALIZADAS.

Datos de Identificación del Indicador

Indicador: NÚMERO DE AUDITORÍAS, EVALUACIONES, INSPECCIONES, REVISIONES O VERIFICACIONES REALIZADAS EN CUMPLIMIENTO AL PROGRAMA ANUAL DE TRABAJO.

Definición: LAS DISPOSICIONES LEGALES Y ADMINISTRATIVAS VIGENTES SON VERIFICADAS MEDIANTE LAS AUDITORÍAS, EVALUACIONES, INSPECCIONES, REVISIONES O VERIFICACIONES REALIZADAS POR LOS ÓRGANOS INTERNOS DE CONTROL.

Tipo GESTION	Dimensión EFICACIA	Frecuencia de Medición SEMESTRAL	Desagregación Geográfica ESTATAL	Tipo de Fórmula OTRAS
Unidad de Medida AUDITORIA		Método de Cálculo DATO ABSOLUTO	Área Responsable 1300 COORDINACIÓN GENERAL DE ÓRGANOS INTERNOS DE CONTROL.	

Características del Indicador

Claridad CUMPLE	Relevancia CUMPLE	Economía CUMPLE	Monitoreable CUMPLE	Adecuado CUMPLE	Aporte Marginal NO_APLICA
---------------------------	-----------------------------	---------------------------	-------------------------------	---------------------------	-------------------------------------

Justificación

EL INDICADOR ES DE FÁCIL COMPRENSIÓN.	EL RESULTADO DE LA MEDICIÓN CONTRIBUYE AL LOGRO DEL OBJETIVO.	LA DISPONIBILIDAD DE LA INFORMACIÓN NO GENERA COSTO ADICIONAL.	EL INDICADOR ES SUJETO A UNA COMPROBACIÓN INDEPENDIENTE.	LA MEDICIÓN ABARCA UNA BASE SUFICIENTE PARA EVALUAR EL DESEMPEÑO.	NO APLICA.
---------------------------------------	---	--	--	---	------------

Serie de Información disponible: 2024-2026

Medios de Verificación
REPORTES DE AUDITORÍAS, EVALUACIONES, INSPECCIONES, REVISIONES O VERIFICACIONES REALIZADAS POR LOS ÓRGANOS INTERNOS DE CONTROL, INTEGRADO POR LA COORDINACIÓN GENERAL DE ÓRGANOS INTERNOS DE CONTROL; SEMESTRAL, SERIE DE INFORMACIÓN DISPONIBLE 2024-2026.

Fuentes de Información
1300 COORDINACIÓN GENERAL DE ÓRGANOS INTERNOS DE CONTROL

Determinación de Metas - Indicador

Línea Base			Meta y Periodo de Cumplimiento		Parámetros de SemafORIZACIÓN		
Valor	Año	Periodo	Valor	Periodo	>=86.45Y<=104.65	>=81.90Y<=86.45	< 81.90Y > 104.65
80.00	2024	DICIEMBRE	91.00	DICIEMBRE			

Comportamiento del Indicador hacia la meta: ASCENDENTE

Factibilidad: MEDIA

Descripción de la Factibilidad: LA FACTIBILIDAD ES MEDIA POR QUE LA REALIZACIÓN DE LAS AUDITORÍAS QUEDA SUJETA A UNA PROGRAMACIÓN.

Metas de la Administración						
Año	2025	2026	2027	2028	2029	2030
Valor	94.00	91.00				
Periodo	DICIEMBRE	DICIEMBRE				

Meta Anual											
ENERO	FEBRERO	MARZO	ABRIL	MAYO	JUNIO	JULIO	AGOSTO	SEPTIEMBRE	OCTUBRE	NOVIEMBRE	DICIEMBRE
					88.00						
Anual:											3.00 91.00

Variable (1)											
Variable: NÚMERO DE AUDITORÍAS, EVALUACIONES, INSPECCIONES, REVISIONES O VERIFICACIONES REALIZADAS.											
Definición: ES LA CANTIDAD DE AUDITORÍAS, EVALUACIONES, INSPECCIONES, REVISIONES O VERIFICACIONES REALIZADAS POR LOS ÓRGANOS INTERNOS DE CONTROL.											
Unidad de Medida:			Frecuencia de Medición:			Desagregación Geográfica:			Disponibilidad de la Información:		
AUDITORIA			SEMESTRAL			ESTATAL			31/12/2026		
Meta Anual											
ENERO	FEBRERO	MARZO	ABRIL	MAYO	JUNIO	JULIO	AGOSTO	SEPTIEMBRE	OCTUBRE	NOVIEMBRE	DICIEMBRE
					88.00						
ANUAL:											3.00 91.00

Datos de Identificación del Programa Presupuestario (PP)

Responsable del PP

Ramo: 07 ANTICORRUPCIÓN Y BUEN GOBIERNO

Instancia(s) Ejecutora(s)

010 SECRETARÍA ANTICORRUPCIÓN Y BUEN GOBIERNO

Institución: 010 SECRETARÍA ANTICORRUPCIÓN Y BUEN GOBIERNO

Unidad Responsable: 2000 SUBSECRETARÍA DE CONTROL Y AUDITORÍA

Población Objetivo: DEPENDENCIAS, ENTIDADES DE LA ADMINISTRACIÓN PÚBLICA ESTATAL Y MUNICIPIOS DEL ESTADO DE PUEBLA, CON ASIGNACIÓN DE RECURSOS PÚBLICOS ESTATALES Y FEDERALES CONSIDERADOS EN LOS PROGRAMAS ANUALES DE TRABAJO (PAT) O POR REQUERIMIENTO DE LA SECRETARÍA ANTICORRUPCIÓN Y BUEN GOBIERNO FEDERAL O DE LA AUDITORÍA SUPERIOR DE LA FEDERACIÓN.

Alineación

Plan Estatal de Desarrollo

Eje: 05 GOBIERNO TRANSFORMADOR Y DE RESULTADOS

Temática: 02 ANTICORRUPCIÓN

Objetivo: 01 IMPULSAR UN BUEN GOBIERNO BASADO EN LOS PRINCIPIOS DEL HUMANISMO MEXICANO, COMPROMETIDO CON LA RENDICIÓN DE CUENTAS, LA TRANSPARENCIA Y EL COMBATE A LA CORRUPCIÓN.

Estrategia: 01 FORTALECIMIENTO DEL BUEN GOBIERNO.

Línea de Acción: 01 FORTALECER LOS MECANISMOS DE AUDITORÍA PARA PREVENIR Y COMBATIR LA CORRUPCIÓN E IMPUNIDAD EN EL MANEJO DE RECURSOS PÚBLICOS.

Línea de Acción: 02 CONSOLIDAR LA COORDINACIÓN CON LOS TRES ÓRDENES DE GOBIERNO PARA ALINEAR ESTRATEGIAS, COMPARTIR INFORMACIÓN Y OPTIMIZAR RECURSOS DE COMBATE A LA CORRUPCIÓN Y FISCALIZACIÓN.

Línea de Acción: 03 ROBUSTECER LOS MECANISMOS DE CONTROL, VIGILANCIA E INVESTIGACIÓN QUE FORTALEZCAN LA RENDICIÓN DE CUENTAS PARA LA GESTIÓN GUBERNAMENTAL.

Línea de Acción: 06 OPTIMIZAR EL PROCESO DE EVALUACIÓN PARA FORTALECER LA EFICIENCIA GUBERNAMENTAL.

Línea de Acción: 11 IMPULSAR EL CUMPLIMIENTO DE LOS OBJETIVOS DE LA POLÍTICA ESTATAL ANTICORRUPCIÓN.

Resumen Narrativo

AUDITORÍAS A PROGRAMAS, OBRAS Y ACCIONES EJECUTADAS CON RECURSOS FEDERAL Y/O ESTATAL REALIZADAS.

Datos de Identificación del Indicador

Indicador: NÚMERO DE AUDITORÍAS A PROGRAMAS, OBRAS Y ACCIONES REALIZADAS EN CUMPLIMIENTO A LOS PROGRAMAS ANUALES DE TRABAJO.

Definición: SE REFIERE AL TOTAL DE AUDITORÍAS REALIZADAS POR LAS UNIDADES ADMINISTRATIVAS ADSCRITAS A LA SUBSECRETARÍA DE CONTROL Y AUDITORÍA, A DEPENDENCIAS, ENTIDADES DE LA ADMINISTRACIÓN PÚBLICA ESTATAL O MUNICIPIOS DEL GOBIERNO DEL ESTADO QUE EJECUTAN OBRAS Y ACCIONES, EN CUMPLIMIENTO A LO ESTABLECIDO EN LOS PROGRAMAS ANUALES DE TRABAJO.

Tipo	Dimensión	Frecuencia de Medición	Desagregación Geográfica	Tipo de Fórmula
GESTION	EFICACIA	SEMESTRAL	ESTATAL	OTRAS
Unidad de Medida		Método de Cálculo	Área Responsable	
AUDITORIA		DATO ABSOLUTO	2000 SUBSECRETARÍA DE CONTROL Y AUDITORIA.	

Características del Indicador

Claridad	Relevancia	Economía	Monitoreable	Adecuado	Aporte Marginal
CUMPLE	CUMPLE	CUMPLE	CUMPLE	CUMPLE	NO_APLICA

Justificación

EL INDICADOR ES DE FÁCIL COMPRENSIÓN PARA CUALQUIER PERSONA Y EXPRESA EN POCAS PALABRAS SU OBJETIVO.	ES IMPORTANTE EN VIRTUD DE QUE REFLEJA UN DATO RELEVANTE PARA LA TOMA DE DECISIONES.	LA DISPONIBILIDAD DE LA INFORMACIÓN NO GENERA COSTO ADICIONAL.	EL INDICADOR ES SUJETO A UNA COMPROBACIÓN.	LA MEDICIÓN ABARCA UNA BASE SUFICIENTE PARA EVALUAR EL DESEMPEÑO.	NO APLICA.
--	--	--	--	---	------------

Serie de Información disponible: 2020-2026

Medios de Verificación

OFICIOS DE ORDEN DE AUDITORÍA REALIZADAS Y A RESGUARDO DE LAS UNIDADES ADMINISTRATIVAS ADSCRITAS A LA SUBSECRETARÍA DE CONTROL Y AUDITORÍA; SEMESTRAL, SERIE DE INFORMACIÓN DISPONIBLE 2020-2026

Fuentes de Información

2000 SUBSECRETARÍA DE CONTROL Y AUDITORIA, 2100 COORDINACIÓN GENERAL DE AUDITORÍA Y EVALUACIÓN DE LA GESTIÓN PÚBLICA Y 2200 COORDINACIÓN GENERAL DE AUDITORÍAS ESPECIALES Y EXTERNAS.

Determinación de Metas - Indicador

Línea Base			Meta y Periodo de Cumplimiento		Parámetros de Semaforización		
Valor	Año	Periodo	Valor	Periodo	>=40.85Y<=40.85	>=38.70Y<=40.85	<38.70Y<40.85
16.00	2020	DICIEMBRE	43.00	DICIEMBRE			

Comportamiento del Indicador hacia la meta: ASCENDENTE

Factibilidad: MEDIA

Descripción de la Factibilidad: LA FACTIBILIDAD ES MEDIA PORQUE LA REALIZACIÓN DE LAS AUDITORÍAS QUEDAN SUJETAS A UNA PROGRAMACIÓN ASÍ COMO NUEVAS ESTRATEGIAS DE GOBIERNO POR PARTE DEL EJECUTIVO DEL ESTADO Y/O ENTES DE FISCALIZACIÓN FEDERAL.

Metas de la Administración											
Año	2025	2026	2027		2028		2029		2030		
Valor	41.00	43.00									
Periodo	DICIEMBRE	DICIEMBRE									
Meta Anual											
ENERO	FEBRERO	MARZO	ABRIL	MAYO	JUNIO	JULIO	AGOSTO	SEPTIEMBRE	OCTUBRE	NOVIEMBRE	DICIEMBRE
					27.00						16.00
										Anual:	43.00
Variable (1)											
Variable: NÚMERO DE AUDITORÍAS A PROGRAMAS, OBRAS Y ACCIONES REALIZADAS EN CUMPLIMIENTO A LOS PROGRAMAS ANUALES DE TRABAJO.											
Definición: SE REFIERE AL TOTAL DE AUDITORÍAS REALIZADAS POR LAS UNIDADES ADMINISTRATIVAS ADSCRITAS A LA SUBSECRETARÍA DE CONTROL Y AUDITORÍA, A DEPENDENCIAS, ENTIDADES DE LA ADMINISTRACIÓN PÚBLICA ESTATAL O MUNICIPIOS DEL GOBIERNO DEL ESTADO QUE EJECUTAN OBRAS Y ACCIONES, EN CUMPLIMIENTO A LO ESTABLECIDO EN LOS PROGRAMAS ANUALES DE TRABAJO.											
Unidad de Medida:			Frecuencia de Medición:			Desagregación Geográfica:			Disponibilidad de la Información:		
AUDITORIA			SEMESTRAL			ESTATAL			31/12/2026		
Meta Anual											
ENERO	FEBRERO	MARZO	ABRIL	MAYO	JUNIO	JULIO	AGOSTO	SEPTIEMBRE	OCTUBRE	NOVIEMBRE	DICIEMBRE
					27.00						16.00
										ANUAL:	43.00

Datos de Identificación del Programa Presupuestario (PP)

Responsable del PP

Ramo: 07 ANTICORRUPCIÓN Y BUEN GOBIERNO

Institución: 010 SECRETARÍA ANTICORRUPCIÓN Y BUEN GOBIERNO

Unidad Responsable: 2000 SUBSECRETARÍA DE CONTROL Y AUDITORÍA

Instancia(s) Ejecutora(s)

010 SECRETARÍA ANTICORRUPCIÓN Y BUEN GOBIERNO

Población Objetivo: DEPENDENCIAS, ENTIDADES DE LA ADMINISTRACIÓN PÚBLICA ESTATAL Y MUNICIPIOS DEL ESTADO DE PUEBLA, CON ASIGNACIÓN DE RECURSOS PÚBLICOS ESTATALES Y FEDERALES CONSIDERADOS EN LOS PROGRAMAS ANUALES DE TRABAJO (PAT) O POR REQUERIMIENTO DE LA SECRETARÍA ANTICORRUPCIÓN Y BUEN GOBIERNO FEDERAL O DE LA AUDITORÍA SUPERIOR DE LA FEDERACIÓN.

Alineación

Plan Estatal de Desarrollo

Eje: 05 GOBIERNO TRANSFORMADOR Y DE RESULTADOS

Temática: 02 ANTICORRUPCIÓN

Objetivo: 01 IMPULSAR UN BUEN GOBIERNO BASADO EN LOS PRINCIPIOS DEL HUMANISMO MEXICANO, COMPROMETIDO CON LA RENDICIÓN DE CUENTAS, LA TRANSPARENCIA Y EL COMBATE A LA CORRUPCIÓN.

Estrategia: 01 FORTALECIMIENTO DEL BUEN GOBIERNO.

Línea de Acción: 01 FORTALECER LOS MECANISMOS DE AUDITORÍA PARA PREVENIR Y COMBATIR LA CORRUPCIÓN E IMPUNIDAD EN EL MANEJO DE RECURSOS PÚBLICOS.

Línea de Acción: 02 CONSOLIDAR LA COORDINACIÓN CON LOS TRES ÓRDENES DE GOBIERNO PARA ALINEAR ESTRATEGIAS, COMPARTIR INFORMACIÓN Y OPTIMIZAR RECURSOS DE COMBATE A LA CORRUPCIÓN Y FISCALIZACIÓN.

Línea de Acción: 03 ROBUSTECER LOS MECANISMOS DE CONTROL, VIGILANCIA E INVESTIGACIÓN QUE FORTALEZCAN LA RENDICIÓN DE CUENTAS PARA LA GESTIÓN GUBERNAMENTAL.

Línea de Acción: 06 OPTIMIZAR EL PROCESO DE EVALUACIÓN PARA FORTALECER LA EFICIENCIA GUBERNAMENTAL.

Línea de Acción: 11 IMPULSAR EL CUMPLIMIENTO DE LOS OBJETIVOS DE LA POLÍTICA ESTATAL ANTICORRUPCIÓN.

Resumen Narrativo

PRUEBAS DE CALIDAD E INSPECCIONES A OBRAS Y ACCIONES EJECUTADAS CON RECURSOS PÚBLICOS FEDERALES Y ESTATALES VERIFICADAS.

Datos de Identificación del Indicador

Indicador: NÚMERO DE VISITAS DE INSPECCIONES Y PRUEBAS DE CALIDAD REALIZADAS A OBRAS Y ACCIONES CON RECURSOS PÚBLICOS FEDERALES Y ESTATALES.

Definición: ES LA CANTIDAD DE VISITAS DE INSPECCIÓN Y PRUEBAS MEDIANTE LABORATORIO DE CONTROL DE CALIDAD A OBRAS Y ACCIONES, REALIZADAS.

Tipo	Dimensión	Frecuencia de Medición	Desagregación Geográfica	Tipo de Fórmula
GESTION	EFICACIA	SEMESTRAL	ESTATAL	OTRAS
Unidad de Medida		Método de Cálculo	Área Responsable	
INSPECCIÓN		DATO ABSOLUTO	2100 COORDINACIÓN GENERAL DE AUDITORÍA Y EVALUACIÓN DE LA GESTIÓN PÚBLICA.	

Características del Indicador

Claridad	Relevancia	Economía	Monitoreable	Adecuado	Aporte Marginal
CUMPLE	CUMPLE	CUMPLE	CUMPLE	CUMPLE	NO_APLICA

Justificación

EL INDICADOR ES CLARO Y EXPRESA EN POCAS PALABRAS SU OBJETO.	PERMITE CONOCER LA INFORMACIÓN RELEVANTE PARA LA TOMA DE DECISIONES.	EL INDICADOR NO GENERA COSTOS ADICIONALES.	LA INFORMACIÓN DEL INDICADOR SE ENCUENTRA DEBIDAMENTE REGISTRADA POR LAS UNIDADES RESPONSABLES.	EL INDICADOR APORTA UNA BASE SUFICIENTE PARA EVALUAR EL DESEMPEÑO.	NO APLICA.
--	--	--	---	--	------------

Serie de Información disponible: 2021-2026

Medios de Verificación

CÉDULAS DE PRUEBAS DE LABORATORIO DE CONTROL DE CALIDAD, REPORTE FOTOGRÁFICO E INFORME DE CALIDAD, CÉDULAS DE CAMPO Y REPORTES FOTOGRÁFICOS DE VISITAS DE INSPECCIÓN A RESGUARDO DE LA COORDINACIÓN GENERAL DE AUDITORÍA Y EVALUACIÓN DE LA GESTIÓN PÚBLICA; SEMESTRAL, SERIE DE INFORMACIÓN DISPONIBLE 2021-2026

Fuentes de Información

2100 COORDINACIÓN GENERAL DE AUDITORÍA Y EVALUACIÓN DE LA GESTIÓN PÚBLICA.

Determinación de Metas - Indicador

Línea Base			Meta y Periodo de Cumplimiento		Parámetros de Semaforización		
Valor	Año	Periodo	Valor	Periodo			
6,575.00	2021	DICIEMBRE	6,320.00	DICIEMBRE	<=6004.00Y<=7208.00	>=5888.00Y<=6004.00	<5888.00Y>7208.00

Comportamiento del Indicador hacia la meta:NOMINAL

Factibilidad: MEDIA

Descripción de la Factibilidad: LA FACTIBILIDAD ES MEDIA DEBIDO A QUE EL UNIVERSO DE OBRAS A REVISAR ESTÁ CONDICIONADA A LAS AUTORIZACIONES QUE SE GENEREN EN EL EJERCICIO FISCAL Y PODRÍA AUMENTAR LA CANTIDAD O DISMINUIR.

Metas de la Administración											
Año	2025	2026		2027		2028		2029		2030	
Valor	5900.00	6320.00									
Periodo	DICIEMBRE	DICIEMBRE									
Meta Anual											
ENERO	FEBRERO	MARZO	ABRIL	MAYO	JUNIO	JULIO	AGOSTO	SEPTIEMBRE	OCTUBRE	NOVIEMBRE	DICIEMBRE
					3,650.00						2,670.00
										Anual:	6,320.00
Variable (1)											
Variable: NÚMERO DE VISITAS DE INSPECCIONES Y PRUEBAS DE CALIDAD A OBRAS Y ACCIONES REALIZADAS POR DEPENDENCIAS, ENTIDADES O MUNICIPIOS CON RECURSOS PÚBLICOS FEDERALES Y ESTATALES.											
Definición: ES LA CANTIDAD TOTAL DE VISITAS DE INSPECCIONES Y PRUEBAS DE CALIDAD REALIZADAS POR EL LABORATORIO DE CONTROL DE CALIDAD A LAS OBRAS Y ACCIONES EJECUTADAS POR DEPENDENCIAS, ENTIDADES O MUNICIPIOS CON RECURSO FEDERAL Y/O ESTATAL.											
Unidad de Medida:			Frecuencia de Medición:			Desagregación Geográfica:			Disponibilidad de la Información:		
INSPECCIÓN			SEMESTRAL			ESTATAL			31/12/2026		
Meta Anual											
ENERO	FEBRERO	MARZO	ABRIL	MAYO	JUNIO	JULIO	AGOSTO	SEPTIEMBRE	OCTUBRE	NOVIEMBRE	DICIEMBRE
					3,650.00						2,670.00
										ANUAL:	6,320.00

Datos de Identificación del Programa Presupuestario (PP)

Responsable del PP

Ramo: 07 ANTICORRUPCIÓN Y BUEN GOBIERNO

Instancia(s) Ejecutora(s)

010 SECRETARÍA ANTICORRUPCIÓN Y BUEN GOBIERNO

Institución: 010 SECRETARÍA ANTICORRUPCIÓN Y BUEN GOBIERNO

Unidad Responsable: 2000 SUBSECRETARÍA DE CONTROL Y AUDITORÍA

Población Objetivo: DEPENDENCIAS, ENTIDADES DE LA ADMINISTRACIÓN PÚBLICA ESTATAL Y MUNICIPIOS DEL ESTADO DE PUEBLA, CON ASIGNACIÓN DE RECURSOS PÚBLICOS ESTATALES Y FEDERALES CONSIDERADOS EN LOS PROGRAMAS ANUALES DE TRABAJO (PAT) O POR REQUERIMIENTO DE LA SECRETARÍA ANTICORRUPCIÓN Y BUEN GOBIERNO FEDERAL O DE LA AUDITORÍA SUPERIOR DE LA FEDERACIÓN.

Alineación

Plan Estatal de Desarrollo

Eje: 05 GOBIERNO TRANSFORMADOR Y DE RESULTADOS

Temática: 02 ANTICORRUPCIÓN

Objetivo: 01 IMPULSAR UN BUEN GOBIERNO BASADO EN LOS PRINCIPIOS DEL HUMANISMO MEXICANO, COMPROMETIDO CON LA RENDICIÓN DE CUENTAS, LA TRANSPARENCIA Y EL COMBATE A LA CORRUPCIÓN.

Estrategia: 01 FORTALECIMIENTO DEL BUEN GOBIERNO.

Línea de Acción: 01 FORTALECER LOS MECANISMOS DE AUDITORÍA PARA PREVENIR Y COMBATIR LA CORRUPCIÓN E IMPUNIDAD EN EL MANEJO DE RECURSOS PÚBLICOS.

Línea de Acción: 02 CONSOLIDAR LA COORDINACIÓN CON LOS TRES ÓRDENES DE GOBIERNO PARA ALINEAR ESTRATEGIAS, COMPARTIR INFORMACIÓN Y OPTIMIZAR RECURSOS DE COMBATE A LA CORRUPCIÓN Y FISCALIZACIÓN.

Línea de Acción: 03 ROBUSTECER LOS MECANISMOS DE CONTROL, VIGILANCIA E INVESTIGACIÓN QUE FORTALEZCAN LA RENDICIÓN DE CUENTAS PARA LA GESTIÓN GUBERNAMENTAL.

Línea de Acción: 06 OPTIMIZAR EL PROCESO DE EVALUACIÓN PARA FORTALECER LA EFICIENCIA GUBERNAMENTAL.

Línea de Acción: 11 IMPULSAR EL CUMPLIMIENTO DE LOS OBJETIVOS DE LA POLÍTICA ESTATAL ANTICORRUPCIÓN.

Resumen Narrativo

FISCALIZACIONES FEDERALES A DEPENDENCIAS, ENTIDADES Y MUNICIPIOS PRACTICADAS.

Datos de Identificación del Indicador

Indicador: PORCENTAJE DE OBSERVACIONES QUE SON DETERMINADAS POR LOS ENTES DE FISCALIZACIÓN FEDERAL Y SON ATENDIDAS POR LOS ENTES AUDITADOS.

Definición: ES LA CANTIDAD DE OBSERVACIONES ATENDIDAS POR LOS ENTES AUDITADOS RESPECTO A LAS DETERMINADAS POR MEDIO DE LAS AUDITORÍAS EJECUTADAS POR LA AUDITORÍA SUPERIOR DE LA FEDERACIÓN.

Tipo	Dimensión	Frecuencia de Medición	Desagregación Geográfica	Tipo de Fórmula
GESTION	EFICIENCIA	IRREGULAR	ESTATAL	PORCENTAJE
Unidad de Medida	Método de Cálculo	Área Responsable		
PORCENTAJE	$(V1/V2)*100$	2102 DIRECCIÓN DE AUDITORÍA Y CONTROL A PROGRAMAS		

Características del Indicador

Claridad	Relevancia	Economía	Monitoreable	Adecuado	Aporte Marginal
CUMPLE	CUMPLE	CUMPLE	CUMPLE	CUMPLE	NO_APLICA

Justificación

EL INDICADOR ES DE FÁCIL COMPRENSIÓN PARA CUALQUIER PERSONA Y EXPRESA EN POCAS PALABRAS SU OBJETIVO.	ES IMPORTANTE EN VIRTUD DE QUE REFLEJA UN DATO RELEVANTE PARA LA TOMA DE DECISIONES.	LA DISPONIBILIDAD DE LA INFORMACIÓN NO GENERA COSTO ADICIONAL.	EL INDICADOR ES SUJETO A UNA COMPROBACIÓN.	LA MEDICIÓN ABARCA UNA BASE SUFICIENTE PARA EVALUAR EL DESEMPEÑO.	NO APLICA.
--	--	--	--	---	------------

Serie de Información disponible: 2021-2026

Medios de Verificación

EXPEDIENTES DE AUDITORÍAS REALIZADAS POR LA AUDITORÍA SUPERIOR DE LA FEDERACIÓN, EN LOS QUE ESTÁN INTEGRADOS LOS OFICIOS MEDIANTE LOS CUALES LOS ENTES AUDITADOS PRESENTAN DOCUMENTACIÓN O INFORMACIÓN A FIN DE ATENDER LAS ACCIONES EMITIDAS POR LA AUDITORÍA SUPERIOR DE LA FEDERACIÓN, INTEGRADAS POR LA DIRECCIÓN DE AUDITORÍA Y CONTROL A PROGRAMAS; IRREGULAR, SERIE DE INFORMACIÓN DISPONIBLE 2021-2026

Fuentes de Información

2102 DIRECCIÓN DE AUDITORÍA Y CONTROL A PROGRAMAS

Determinación de Metas - Indicador

Línea Base			Meta y Periodo de Cumplimiento		Parámetros de SemafORIZACIÓN		
Valor	Año	Periodo	Valor	Periodo			
50.00	2021	DICIEMBRE	80.00	DICIEMBRE	<div></div>	<div></div>	<div></div>

Comportamiento del Indicador hacia la meta: ASCENDENTE

Factibilidad: MEDIA

Descripción de la Factibilidad: LA FACTIBILIDAD ES MEDIA DEBIDO A QUE LA ATENCIÓN A LAS OBSERVACIONES DEPENDE DE LOS ENTES AUDITADOS.

Metas de la Administración						
Año	2025	2026	2027	2028	2029	2030
Valor	80.00	80.00				
Periodo	DICIEMBRE	DICIEMBRE				

Meta Anual											
ENERO	FEBRERO	MARZO	ABRIL	MAYO	JUNIO	JULIO	AGOSTO	SEPTIEMBRE	OCTUBRE	NOVIEMBRE	DICIEMBRE
Anual:											80.00 80.00

Variable (1)			
Variable: NÚMERO DE OBSERVACIONES ATENDIDAS POR LOS ENTES AUDITADOS.			
Definición: ES LA CANTIDAD DE OBSERVACIONES DE LAS CUALES LOS ENTES A LOS QUE SE DETERMINAN OBSERVACIONES, PRESENTAN INFORMACIÓN O DOCUMENTACIÓN A FIN DE DESVIRTUAR LO OBSERVADO.			
Unidad de Medida:	Frecuencia de Medición:	Desagregación Geográfica:	Disponibilidad de la Información:
OBSERVACIÓN	IRREGULAR	ESTATAL	31/12/2026

Meta Anual											
ENERO	FEBRERO	MARZO	ABRIL	MAYO	JUNIO	JULIO	AGOSTO	SEPTIEMBRE	OCTUBRE	NOVIEMBRE	DICIEMBRE
ANUAL:											80.00 80.00

Variable (2)			
Variable: NÚMERO DE OBSERVACIONES DETERMINADAS A LOS ENTES AUDITADOS.			
Definición: ES LA CANTIDAD DE OBSERVACIONES QUE DERIVADO DE LAS AUDITORÍAS REALIZADAS, Y QUE SON DETERMINADAS A LOS ENTES REVISADOS.			
Unidad de Medida:	Frecuencia de Medición:	Desagregación Geográfica:	Disponibilidad de la Información:
OBSERVACIÓN	IRREGULAR	ESTATAL	31/12/2026

Meta Anual											
ENERO	FEBRERO	MARZO	ABRIL	MAYO	JUNIO	JULIO	AGOSTO	SEPTIEMBRE	OCTUBRE	NOVIEMBRE	DICIEMBRE
ANUAL:											100.00 100.00

Datos de Identificación del Programa Presupuestario (PP)

Responsable del PP	Instancia(s) Ejecutora(s)
Ramo: 07 ANTICORRUPCIÓN Y BUEN GOBIERNO	010 SECRETARÍA ANTICORRUPCIÓN Y BUEN GOBIERNO
Institución: 010 SECRETARÍA ANTICORRUPCIÓN Y BUEN GOBIERNO	
Unidad Responsable: 2000 SUBSECRETARÍA DE CONTROL Y AUDITORÍA	
Población Objetivo: DEPENDENCIAS, ENTIDADES DE LA ADMINISTRACIÓN PÚBLICA ESTATAL Y MUNICIPIOS DEL ESTADO DE PUEBLA, CON ASIGNACIÓN DE RECURSOS PÚBLICOS ESTATALES Y FEDERALES CONSIDERADOS EN LOS PROGRAMAS ANUALES DE TRABAJO (PAT) O POR REQUERIMIENTO DE LA SECRETARÍA ANTICORRUPCIÓN Y BUEN GOBIERNO FEDERAL O DE LA AUDITORÍA SUPERIOR DE LA FEDERACIÓN.	

Alineación

Plan Estatal de Desarrollo

Eje: 05 GOBIERNO TRANSFORMADOR Y DE RESULTADOS

Temática: 02 ANTICORRUPCIÓN

Objetivo: 01 IMPULSAR UN BUEN GOBIERNO BASADO EN LOS PRINCIPIOS DEL HUMANISMO MEXICANO, COMPROMETIDO CON LA RENDICIÓN DE CUENTAS, LA TRANSPARENCIA Y EL COMBATE A LA CORRUPCIÓN.

Estrategia: 01 FORTALECIMIENTO DEL BUEN GOBIERNO.

Línea de Acción: 01 FORTALECER LOS MECANISMOS DE AUDITORÍA PARA PREVENIR Y COMBATIR LA CORRUPCIÓN E IMPUNIDAD EN EL MANEJO DE RECURSOS PÚBLICOS.

Línea de Acción: 02 CONSOLIDAR LA COORDINACIÓN CON LOS TRES ÓRDENES DE GOBIERNO PARA ALINEAR ESTRATEGIAS, COMPARTIR INFORMACIÓN Y OPTIMIZAR RECURSOS DE COMBATE A LA CORRUPCIÓN Y FISCALIZACIÓN.

Línea de Acción: 03 ROBUSTECER LOS MECANISMOS DE CONTROL, VIGILANCIA E INVESTIGACIÓN QUE FORTALEZCAN LA RENDICIÓN DE CUENTAS PARA LA GESTIÓN GUBERNAMENTAL.

Línea de Acción: 06 OPTIMIZAR EL PROCESO DE EVALUACIÓN PARA FORTALECER LA EFICIENCIA GUBERNAMENTAL.

Línea de Acción: 11 IMPULSAR EL CUMPLIMIENTO DE LOS OBJETIVOS DE LA POLÍTICA ESTATAL ANTICORRUPCIÓN.

Resumen Narrativo

EVALUACIONES DE DESEMPEÑO A AUDITORES EXTERNOS REALIZADAS.

Datos de Identificación del Indicador

Indicador: NÚMERO DE EVALUACIONES AL DESEMPEÑO DE LOS AUDITORES EXTERNOS REALIZADAS.

Definición: ES LA CANTIDAD DE EVALUACIONES AL DESEMPEÑO DE LOS AUDITORES EXTERNOS DESIGNADOS PARA REVISAR Y DICTAMINAR ESTADOS FINANCIEROS, PROGRAMÁTICOS, CONTABLES Y PRESUPUESTARIOS DE LAS ENTIDADES FISCALIZADAS.

Tipo	Dimensión	Frecuencia de Medición	Desagregación Geográfica	Tipo de Fórmula
GESTION	EFICACIA	IRREGULAR	ESTATAL	OTRAS
Unidad de Medida	Método de Cálculo	Área Responsable		
EVALUACIÓN	DATO ABSOLUTO	2200 COORDINACIÓN GENERAL DE AUDITORÍAS ESPECIALES Y EXTERNAS		

Características del Indicador

Claridad	Relevancia	Economía	Monitoreable	Adecuado	Aporte Marginal
CUMPLE	CUMPLE	CUMPLE	CUMPLE	CUMPLE	NO_APLICA

Justificación

EL INDICADOR ES DE FÁCIL COMPRENSIÓN PARA CUALQUIER PERSONA Y EXPRESA EN POCAS PALABRAS SU OBJETIVO.	ES IMPORTANTE EN VIRTUD DE QUE REFLEJA UN DATO RELEVANTE PARA LA TOMA DE DECISIONES.	LA DISPONIBILIDAD DE LA INFORMACIÓN NO GENERA COSTO ADICIONAL.	EL INDICADOR ES SUJETO A UNA COMPROBACIÓN.	LA MEDICIÓN ABARCA UNA BASE SUFICIENTE PARA EVALUAR EL DESEMPEÑO.	NO APLICA
--	--	--	--	---	-----------

Serie de Información disponible: 2020, 2021, 2022, 2024, 2025, 2026

Medios de Verificación

REPORTES DE EVALUACIÓN AL DESEMPEÑO DE LOS AUDITORES EXTERNOS, GENERADOS POR LA COORDINACIÓN GENERAL DE AUDITORÍAS ESPECIALES Y EXTERNAS; IRREGULAR, SERIE DE INFORMACIÓN DISPONIBLE 2020-2026

Fuentes de Información

2200 COORDINACIÓN GENERAL DE AUDITORÍAS ESPECIALES Y EXTERNAS

Determinación de Metas - Indicador

Línea Base			Meta y Periodo de Cumplimiento		Parámetros de Semaforización		
Valor	Año	Periodo	Valor	Periodo	>= 60.80Y <= 73.60	>= 57.60Y <= 60.80	< 57.60Y > 73.60
68.00	2024	DICIEMBRE	64.00	JULIO			

Comportamiento del Indicador hacia la meta: NOMINAL

Factibilidad: MEDIA

Descripción de la Factibilidad: LA FACTIBILIDAD ES MEDIA PORQUE EXISTEN LAS CONDICIONES NORMATIVAS PARA REALIZAR LAS EVALUACIONES.

Metas de la Administración												
Año	2025	2026	2027	2028	2029	2030						
Valor	68.00	64.00										
Periodo	DICIEMBRE	JULIO										
Meta Anual												
ENERO	FEBRERO	MARZO	ABRIL	MAYO	JUNIO	JULIO	AGOSTO	SEPTIEMBRE	OCTUBRE	NOVIEMBRE	DICIEMBRE	
						64.00						
										Anual:	64.00	

Variable (1)											
Variable: NÚMERO DE EVALUACIONES AL DESEMPEÑO DE LOS AUDITORES EXTERNOS REALIZADAS.											
Definición: ES LA CANTIDAD DE EVALUACIONES AL DESEMPEÑO DE LOS AUDITORES EXTERNOS DESIGNADOS PARA REVISAR Y DICTAMINAR ESTADOS FINANCIEROS, PROGRAMÁTICOS, CONTABLES Y PRESUPUESTARIOS DE LAS ENTIDADES FISCALIZADAS.											
Unidad de Medida:			Frecuencia de Medición:			Desagregación Geográfica:			Disponibilidad de la Información:		
EVALUACIÓN			IRREGULAR			ESTATAL			31/07/2026		
Meta Anual											
ENERO	FEBRERO	MARZO	ABRIL	MAYO	JUNIO	JULIO	AGOSTO	SEPTIEMBRE	OCTUBRE	NOVIEMBRE	DICIEMBRE
						64.00					
										ANUAL:	64.00

Datos de Identificación del Programa Presupuestario (PP)

Responsable del PP

Ramo: 07 ANTICORRUPCIÓN Y BUEN GOBIERNO

Institución: 010 SECRETARÍA ANTICORRUPCIÓN Y BUEN GOBIERNO

Unidad Responsable: 1100 COORDINACIÓN GENERAL DE CONTRALORÍA SOCIAL,
PARTICIPACIÓN Y EVALUACIÓN

Población Objetivo: DEPENDENCIAS Y ENTIDADES DE LA ADMINISTRACIÓN PÚBLICA DEL ESTADO DE PUEBLA QUE PRESENTAN UNA MAYOR FRECUENCIA DE ATENCIÓN A USUARIOS EN EL EJERCICIO FISCAL ANTERIOR, Y POR LO MENOS UN PROGRAMA PRESUPUESTARIO QUE CONTENGA MATRIZ DE INDICADORES PARA RESULTADOS

Instancia(s) Ejecutora(s)

010 SECRETARÍA ANTICORRUPCIÓN Y BUEN GOBIERNO

Alineación

Plan Estatal de Desarrollo

Eje: 05 GOBIERNO TRANSFORMADOR Y DE RESULTADOS

Temática: 02 ANTICORRUPCIÓN

Objetivo: 01 IMPULSAR UN BUEN GOBIERNO BASADO EN LOS PRINCIPIOS DEL HUMANISMO MEXICANO, COMPROMETIDO CON LA RENDICIÓN DE CUENTAS, LA TRANSPARENCIA Y EL COMBATE A LA CORRUPCIÓN.

Estrategia: 01 FORTALECIMIENTO DEL BUEN GOBIERNO.

Línea de Acción: 06 OPTIMIZAR EL PROCESO DE EVALUACIÓN PARA FORTALECER LA EFICIENCIA GUBERNAMENTAL.

Resumen Narrativo

CONTRIBUIR AL FORTALECIMIENTO DE LA GESTIÓN DE LA ADMINISTRACIÓN PÚBLICA ESTATAL, MEDIANTE LA EVALUACIÓN DE LA GESTIÓN GUBERNAMENTAL DE LAS DEPENDENCIAS Y ENTIDADES Y LA EVALUACIÓN DE LA CALIDAD DE TRÁMITES Y SERVICIOS ESTATALES QUE SE BRINDAN A LAS PERSONAS USUARIAS, FAVORECIENDO LA MEJORA CONTINUA Y EL COMBATE A LA CORRUPCIÓN.

Datos de Identificación del Indicador

Indicador: TASA DE PREVALENCIA DE CORRUPCIÓN POR CADA 100 MIL HABITANTES EN TRÁMITES.

Definición: EL INDICADOR MUESTRA LAS VÍCTIMAS DE ACTOS DE CORRUPCIÓN EN AL MENOS UNO DE LOS TRÁMITES REALIZADOS, POR CADA 100,000 HABITANTES, PUBLICADO EN LA ENCUESTA NACIONAL DE CALIDAD E IMPACTO GUBERNAMENTAL (ENCIG) 2023, POR PARTE DEL INSTITUTO NACIONAL DE ESTADÍSTICA Y GEOGRAFÍA (INEGI).

Tipo	Dimensión	Frecuencia de Medición	Desagregación Geográfica	Tipo de Fórmula
ESTRATEGICO	EFICACIA	BIENAL	ESTATAL	OTRAS
Unidad de Medida	Método de Cálculo		Área Responsable	
TASA	DATO ABSOLUTO		1100 COORDINACIÓN GENERAL DE CONTRALORÍA SOCIAL, PARTICIPACIÓN Y EVALUACIÓN.	

Características del Indicador

Claridad	Relevancia	Economía	Monitoreable	Adecuado	Aporte Marginal
CUMPLE	CUMPLE	CUMPLE	CUMPLE	CUMPLE	NO_APLICA

Justificación

EL INDICADOR ES DE FÁCIL COMPRENSIÓN PARA CUALQUIER PERSONA Y EXPRESA EN POCAS PALABRAS SU OBJETO.	ES IMPORTANTE EN VIRTUD DE QUE PERMITEMEDIR LA PREVALENCIADE CORRUPCIÓN EN ELESTADO.	LA DISPONIBILIDAD DE LA INFORMACIÓN NO GENERA COSTO ADICIONAL.	ESTE INDICADOR ES GENERADO POR UNA INSTANCIA EXTERNA OFICIAL DE FORMA BIANUAL.	LA MEDICIÓN ABARCA UNA BASE SUFICIENTE PARA EVALUAR EL DESEMPEÑO.	NO APLICA.
--	--	--	--	---	------------

Serie de Información disponible: 2015, 2017, 2019,2021, 2023.

Medios de Verificación

ENCUESTA NACIONAL DE CALIDAD E IMPACTO GUBERNAMENTAL (ENCIG), INEGI 2023. FRECUENCIA DE MEDICIÓN: BIENAL. FUENTE: <https://www.inegi.org.mx/programas/encig/2023> RUTA: 2023/PRESENTACIONES EJECUTIVAS POR ENTIDAD FEDERATIVA/PUEBLA. SERIE DE INFORMACIÓN DISPONIBLE: 2015, 2017, 2019, 2021, 2023.

Fuentes de Información

INEGI, ENCUESTA NACIONAL DE CALIDAD E IMPACTO GUBERNAMENTAL (ENCIG) DISPONIBLE EN <https://www.inegi.org.mx/programas/encig/2023/>

Determinación de Metas - Indicador

Línea Base			Meta y Periodo de Cumplimiento		Parámetros de SemafORIZACIÓN		
Valor	Año	Periodo	Valor	Periodo	>=11,897.00Y<=12,811.55	>=10707.30Y<=11302.15	< 10707.30Y > 13681.55
15,693.00	2019	DICIEMBRE	11,897.00	DICIEMBRE			

Comportamiento del Indicador hacia la meta:NOMINAL

Factibilidad: MEDIA

Descripción de la Factibilidad: LA FACTIBILIDAD ES MEDIA TODA VEZ QUE EL DATO ES GENERADO POR UNA INSTANCIA EXTERNA, POR LO QUE NO DEPENDE DIRECTAMENTE DE LA SECRETARÍA.

Metas de la Administración										
Año	2025	2026	2027	2028	2029	2030				
Valor	11897.00	11897.00	11897.00	11897.00	11897.00	11897.00				
Periodo	DICIEMBRE	DICIEMBRE	DICIEMBRE	DICIEMBRE	DICIEMBRE	DICIEMBRE				

Meta Anual										
ENERO	FEBRERO	MARZO	ABRIL	MAYO	JUNIO	JULIO	AGOSTO	SEPTIEMBRE	OCTUBRE	NOVIEMBRE
										DICIEMBRE
										11,897.00
Anual:										11,897.00

Variable (1)										
Variable: TASA DE PREVALENCIA DE CORRUPCIÓN POR CADA 100 MIL HABITANTES EN TRÁMITES.										
Definición: MIDE LA PREVALENCIA DE LA CORRUPCIÓN DE LA POBLACIÓN EN PERSONAS USUARIAS QUE EXPERIMENTARON ALGÚN ACTO DE CORRUPCIÓN EN AL MENOS UNO DE LOS TRÁMITES QUE REALIZARON POR CADA 100,000 HABITANTES.										
Unidad de Medida:			Frecuencia de Medición:			Desagregación Geográfica:			Disponibilidad de la Información:	
TASA			BIENAL			ESTATAL			31/12/2026	

Meta Anual										
ENERO	FEBRERO	MARZO	ABRIL	MAYO	JUNIO	JULIO	AGOSTO	SEPTIEMBRE	OCTUBRE	NOVIEMBRE
										DICIEMBRE
										11,897.00
ANUAL:										11,897.00

Datos de Identificación del Programa Presupuestario (PP)

Responsable del PP

Instancia(s) Ejecutora(s)

Ramo: 07 ANTICORRUPCIÓN Y BUEN GOBIERNO

010 SECRETARÍA ANTICORRUPCIÓN Y BUEN GOBIERNO

Institución: 010 SECRETARÍA ANTICORRUPCIÓN Y BUEN GOBIERNO

Unidad Responsable: 1100 COORDINACIÓN GENERAL DE CONTRALORÍA SOCIAL,
PARTICIPACIÓN Y EVALUACIÓN

Población Objetivo: DEPENDENCIAS Y ENTIDADES DE LA ADMINISTRACIÓN PÚBLICA DEL ESTADO DE PUEBLA QUE PRESENTAN UNA MAYOR FRECUENCIA DE ATENCIÓN A USUARIOS EN EL EJERCICIO FISCAL ANTERIOR, Y POR LO MENOS UN PROGRAMA PRESUPUESTARIO QUE CONTENGA MATRIZ DE INDICADORES PARA RESULTADOS

Alineación

Plan Estatal de Desarrollo

Eje: 05 GOBIERNO TRANSFORMADOR Y DE RESULTADOS

Temática: 02 ANTICORRUPCIÓN

Objetivo: 01 IMPULSAR UN BUEN GOBIERNO BASADO EN LOS PRINCIPIOS DEL HUMANISMO MEXICANO, COMPROMETIDO CON LA RENDICIÓN DE CUENTAS, LA TRANSPARENCIA Y EL COMBATE A LA CORRUPCIÓN.

Estrategia: 01 FORTALECIMIENTO DEL BUEN GOBIERNO.

Línea de Acción: 06 OPTIMIZAR EL PROCESO DE EVALUACIÓN PARA FORTALECER LA EFICIENCIA GUBERNAMENTAL.

Resumen Narrativo

LAS DEPENDENCIAS Y ENTIDADES DE LA ADMINISTRACIÓN PÚBLICA ESTATAL SON EVALUADAS PARA IDENTIFICAR ÁREAS DE MEJORA DE SU GESTIÓN.

Datos de Identificación del Indicador

Indicador: PROMEDIO DE LA CALIFICACIÓN DE LOS ÍNDICES DE CALIDAD Y SATISFACCIÓN CIUDADANA DE LOS TRÁMITES Y SERVICIOS PÚBLICOS ESTATALES EVALUADOS.

Definición: ESTE INDICADOR MUESTRA EL VALOR MEDIO DEL NIVEL DE SATISFACCIÓN QUE LOS USUARIOS DE TRÁMITES Y SERVICIOS ESTATALES OTORGAN AL TRÁMITE EVALUADO, OFRECIENDO UNA VISIÓN GENERAL DEL DESEMPEÑO Y PROPORCIONANDO INFORMACIÓN CLAVE PARA LA MEJORA CONTINUA, LA TOMA DE DECISIONES Y EL COMBATE A LA CORRUPCIÓN.

Tipo	Dimensión	Frecuencia de Medición	Desagregación Geográfica	Tipo de Fórmula
ESTRATEGICO	EFICACIA	ANUAL	ESTATAL	PROMEDIO
Unidad de Medida		Método de Cálculo	Área Responsable	
PROMEDIO		V1/V2	1100 COORDINACIÓN GENERAL DE CONTRALORÍA SOCIAL, PARTICIPACIÓN Y EVALUACIÓN.	

Características del Indicador

Claridad	Relevancia	Economía	Monitoreable	Adecuado	Aporte Marginal
CUMPLE	CUMPLE	CUMPLE	CUMPLE	CUMPLE	NO_APLICA

Justificación

TIENE UNA EXPRESIÓN SENCILLA Y DE FÁCIL COMPRENSIÓN.	PERMITE EVALUAR LA PERCEPCIÓN DE LOS USUARIOS RESPECTO DE LA CALIDAD DE LOS TRÁMITES Y SERVICIOS.	LA OBTENCIÓN DE LA INFORMACIÓN NO IMPLICA UNA EROGACIÓN ADICIONAL.	PUEDEN SUJETARSE A UNA COMPROBACIÓN INDEPENDIENTE.	APORTA UNA BASE SUFICIENTE PARA EVALUAR EL DESEMPEÑO.	NO APLICA.
--	---	--	--	---	------------

Serie de Información disponible: 2015, 2016, 2017, 2018, 2019, 2020, 2021, 2022, 2023, 2024, 2025

Medios de Verificación

INFORMES DE RESULTADOS DE LA EVALUACIÓN DE TRÁMITES Y SERVICIOS Y REPORTE CONCENTRADO DE LOS ÍNDICES DE CALIDAD Y SATISFACCIÓN CIUDADANA O CALIFICACIONES. FUENTE: RESULTADOS DE LOS INFORMES DE EVALUACIÓN DE LOS TRÁMITES Y SERVICIOS ESTATALES, EMITIDOS POR LA DIRECCIÓN DE EVALUACIÓN. FRECUENCIA DE MEDICIÓN: SEMESTRAL. SERIE DE INFORMACIÓN DISPONIBLE: 2015, 2016, 2017, 2018, 2019, 2020, 2021, 2022, 2023, 2024, 2025

Fuentes de Información

1102 DIRECCIÓN DE EVALUACIÓN.

Determinación de Metas - Indicador

Línea Base			Meta y Periodo de Cumplimiento		Parámetros de SemafORIZACIÓN		
Valor	Año	Periodo	Valor	Periodo	>=8.50Y<=10.55	>=8.10Y<=8.55	<8.10Y<=10.35
8.50	2019	DICIEMBRE	9.00	DICIEMBRE			

Comportamiento del Indicador hacia la meta:REGULAR

Factibilidad: MEDIA

Descripción de la Factibilidad: AL MEDIR PERCEPCIÓN CIUDADANA, EXISTEN FACTORES EXTERNOS QUE PUEDEN IMPACTAR EN EL RESULTADO Y QUE NO ESTÁN BAJO CONTROL DE LA UNIDAD RESPONSABLE QUE MIDE.

Metas de la Administración											
Año	2025	2026	2027	2028	2029	2030					
Valor	9.00	9.00	9.00	9.00	9.00	9.00					
Periodo	DICIEMBRE	DICIEMBRE	DICIEMBRE	DICIEMBRE	DICIEMBRE	DICIEMBRE					

Meta Anual											
ENERO	FEBRERO	MARZO	ABRIL	MAYO	JUNIO	JULIO	AGOSTO	SEPTIEMBRE	OCTUBRE	NOVIEMBRE	DICIEMBRE
										Anual:	9.00

Variable (1)

Variable: SUMATORIA DE LOS ÍNDICES DE CALIDAD DE SATISFACCIÓN CIUDADANA OBTENIDOS EN LAS EVALUACIONES A LOS TRÁMITES Y SERVICIOS ESTATALES.

Definición: ES LA SUMA DE LOS ÍNDICES DE CALIDAD DE SATISFACCIÓN CIUDADANA O CALIFICACIÓN OBTENIDA EN LAS EVALUACIONES A LOS TRÁMITES Y SERVICIOS ESTATALES.

Unidad de Medida:	Frecuencia de Medición:	Desagregación Geográfica:	Disponibilidad de la Información:
PUNTOS	ANUAL	ESTATAL	31/12/2026

Meta Anual											
ENERO	FEBRERO	MARZO	ABRIL	MAYO	JUNIO	JULIO	AGOSTO	SEPTIEMBRE	OCTUBRE	NOVIEMBRE	DICIEMBRE
										ANUAL:	180.00

Variable (2)

Variable: TOTAL DE TRÁMITES Y SERVICIOS ESTATALES EVALUADOS.

Definición: ES LA CANTIDAD TOTAL DE TRÁMITES Y SERVICIOS ESTATALES EVALUADOS.

Unidad de Medida:	Frecuencia de Medición:	Desagregación Geográfica:	Disponibilidad de la Información:
TRÁMITE	ANUAL	ESTATAL	31/12/2026

Meta Anual											
ENERO	FEBRERO	MARZO	ABRIL	MAYO	JUNIO	JULIO	AGOSTO	SEPTIEMBRE	OCTUBRE	NOVIEMBRE	DICIEMBRE
										ANUAL:	20.00

Datos de Identificación del Programa Presupuestario (PP)

Responsable del PP	Instancia(s) Ejecutora(s)
Ramo: 07 ANTICORRUPCIÓN Y BUEN GOBIERNO	010 SECRETARÍA ANTICORRUPCIÓN Y BUEN GOBIERNO
Institución: 010 SECRETARÍA ANTICORRUPCIÓN Y BUEN GOBIERNO	
Unidad Responsable: 1100 COORDINACIÓN GENERAL DE CONTRALORÍA SOCIAL, PARTICIPACIÓN Y EVALUACIÓN	
Población Objetivo: DEPENDENCIAS Y ENTIDADES DE LA ADMINISTRACIÓN PÚBLICA DEL ESTADO DE PUEBLA QUE PRESENTAN UNA MAYOR FRECUENCIA DE ATENCIÓN A USUARIOS EN EL EJERCICIO FISCAL ANTERIOR, Y POR LO MENOS UN PROGRAMA PRESUPUESTARIO QUE CONTENGA MATRIZ DE INDICADORES PARA RESULTADOS	

Alineación

Plan Estatal de Desarrollo

Eje: 05 GOBIERNO TRANSFORMADOR Y DE RESULTADOS

Temática: 02 ANTICORRUPCIÓN

Objetivo: 01 IMPULSAR UN BUEN GOBIERNO BASADO EN LOS PRINCIPIOS DEL HUMANISMO MEXICANO, COMPROMETIDO CON LA RENDICIÓN DE CUENTAS, LA TRANSPARENCIA Y EL COMBATE A LA CORRUPCIÓN.

Estrategia: 01 FORTALECIMIENTO DEL BUEN GOBIERNO.

Línea de Acción: 06 OPTIMIZAR EL PROCESO DE EVALUACIÓN PARA FORTALECER LA EFICIENCIA GUBERNAMENTAL.

Resumen Narrativo

EVALUACIÓN Y SEGUIMIENTO DEL CUMPLIMIENTO DE LOS INDICADORES DE GESTIÓN REALIZADA.

Datos de Identificación del Indicador

Indicador: PORCENTAJE DE EVALUACIONES Y SEGUIMIENTOS DEL CUMPLIMIENTO DE LOS INDICADORES DE GESTIÓN Y LAS METAS ESTABLECIDAS POR LAS DEPENDENCIAS Y ENTIDADES DE LA ADMINISTRACIÓN PÚBLICA ESTATAL REALIZADAS.				
Definición: PERMITE CONOCER LA PROPORCIÓN DE LAS EVALUACIONES Y SEGUIMIENTOS DEL CUMPLIMIENTO DE LOS INDICADORES DE GESTIÓN Y LAS METAS ESTABLECIDAS POR LAS DEPENDENCIAS Y ENTIDADES, RESPECTO AL TOTAL DE LAS EVALUACIONES Y SEGUIMIENTOS DEL CUMPLIMIENTO DE LOS INDICADORES DE GESTIÓN Y LAS METAS ESTABLECIDAS POR LAS DEPENDENCIAS Y ENTIDADES EVALUADAS.				
Tipo GESTION	Dimensión EFICACIA	Frecuencia de Medición TRIMESTRAL	Desagregación Geográfica ESTATAL	Tipo de Fórmula PORCENTAJE
Unidad de Medida PORCENTAJE		Método de Cálculo (V1/V2)*100	Área Responsable 1102 DIRECCIÓN DE EVALUACIÓN	

Características del Indicador

Claridad CUMPLE	Relevancia CUMPLE	Economía CUMPLE	Monitoreable CUMPLE	Adecuado CUMPLE	Aporte Marginal NO_APLICA
Justificación					
EL INDICADOR TIENE UNA EXPRESIÓN SENCILLA Y DE FÁCIL COMPRENSIÓN.	PERMITE MEDIR EL CUMPLIMIENTO DE LAS METAS DE EVALUACIÓN DE LAS DEPENDENCIAS Y ENTIDADES, GENERANDO INFORMACIÓN ÚTIL PARA LA TOMA DE DECISIONES.	LA OBTENCIÓN DE LA INFORMACIÓN NO IMPLICA UNA EROGACIÓN ADICIONAL.	PUEDEN SUJETARSE A UNA COMPROBACIÓN INDEPENDIENTE.	APORTA UNA BASE SUFICIENTE PARA EVALUAR EL DESEMPEÑO.	NO APLICA.

Serie de Información disponible: 2016, 2017, 2018, 2019, 2020, 2021, 2022, 2023, 2024 Y 2025

Medios de Verificación

INFORMES DE EVALUACIÓN Y SEGUIMIENTO DEL CUMPLIMIENTO DE LOS INDICADORES DE GESTIÓN Y LAS METAS ESTABLECIDAS POR LAS DEPENDENCIAS Y ENTIDADES DE LA ADMINISTRACIÓN PÚBLICA ESTATAL. 1100 COORDINACIÓN GENERAL DE CONTRALORÍA SOCIAL, PARTICIPACIÓN Y EVALUACIÓN FUENTE: INFORMES DE EVALUACIÓN Y SEGUIMIENTO DEL CUMPLIMIENTO DE LOS INDICADORES DE GESTIÓN Y LAS METAS ESTABLECIDAS POR LAS DEPENDENCIAS Y ENTIDADES DE LA ADMINISTRACIÓN PÚBLICA ESTATAL, EMITIDOS POR LA DIRECCIÓN DE EVALUACIÓN. FRECUENCIA DE MEDICIÓN: TRIMESTRAL LIGA: <https://transparenciafiscal.puebla.gob.mx/> RUTA: EVALUACIÓN DE RESULTADOS, SISTEMA INTEGRAL DE INDICADORES, AVANCE OBSERVADO: INDICADORES DE GESTIÓN, INFORMES DE EVALUACIÓN DE LA GESTIÓN A LOS PROGRAMAS PRESUPUESTARIOS DEL EJERCICIO FISCAL CORRESPONDIENTE. SERIE DE INFORMACIÓN DISPONIBLE: 2016, 2017, 2018, 2019, 2020, 2021, 2022, 2023, 2024, 2025

Fuentes de Información

1102 DIRECCIÓN DE EVALUACIÓN.

Determinación de Metas - Indicador

Línea Base

Valor
100.00

Año
2022

Periodo
DICIEMBRE

Meta y Periodo de Cumplimiento

Valor
100.00

Periodo
DICIEMBRE

Parámetros de Semaforización

> 95.00Y <= 115.00

>= 90.00Y <= 95.00

< 90.00Y > 115.00

Comportamiento del Indicador hacia la meta:REGULAR

Factibilidad: MEDIA

Descripción de la Factibilidad: LA FACTIBILIDAD ES MEDIA, TODA VEZ QUE SU CUMPLIMIENTO DEPENDE ESENCIALMENTE DEL ÁREA RESPONSABLE, SIN EMBARGO, LA CANTIDAD DE INSTITUCIONES PUEDE VARIAR EN FUNCIÓN DE LA CLASIFICACIÓN REALIZADA POR LA SECRETARÍA DE PLANEACIÓN, FINANZAS Y ADMINISTRACIÓN.

Metas de la Administración

Año
Valor
Periodo

2025
100.00
DICIEMBRE

2026
100.00
DICIEMBRE

2027
100.00
DICIEMBRE

2028
100.00
DICIEMBRE

2029
100.00
DICIEMBRE

2030
100.00
DICIEMBRE

Meta Anual

ENERO FEBRERO MARZO ABRIL MAYO JUNIO JULIO AGOSTO SEPTIEMBRE OCTUBRE NOVIEMBRE DICIEMBRE

100.00 100.00 100.00

Anual: 100.00

Variable (1)

Variable: TOTAL DE EVALUACIONES Y SEGUIMIENTOS DEL CUMPLIMIENTO DE LOS INDICADORES DE GESTIÓN Y LAS METAS ESTABLECIDAS POR LAS DEPENDENCIAS Y ENTIDADES DE LA ADMINISTRACIÓN PÚBLICA ESTATAL, REALIZADAS.

Definición: SE REFIERE A LAS EVALUACIONES Y SEGUIMIENTOS DEL CUMPLIMIENTO DE LOS INDICADORES DE GESTIÓN REALIZADOS POR TRIMESTRE VENCIDO A LAS DEPENDENCIAS Y ENTIDADES VIGENTES DE LA ADMINISTRACIÓN PÚBLICA DEL ESTADO DE PUEBLA, QUE CUENTAN CON INFORMACIÓN PROGRAMÁTICA.

Unidad de Medida:

EVALUACIÓN

Frecuencia de Medición:

TRIMESTRAL

Desagregación Geográfica:

ESTATAL

Disponibilidad de la Información:

31/12/2026

Meta Anual

ENERO FEBRERO MARZO ABRIL MAYO JUNIO JULIO AGOSTO SEPTIEMBRE OCTUBRE NOVIEMBRE DICIEMBRE

52.00 52.00 52.00

ANUAL: 52.00
208.00

Variable (2)

Variable: TOTAL DE EVALUACIONES Y SEGUIMIENTOS DEL CUMPLIMIENTO DE LOS INDICADORES DE GESTIÓN Y LAS METAS ESTABLECIDAS POR LAS DEPENDENCIAS Y ENTIDADES, PROYECTADAS A REALIZAR, DE ACUERDO A SU CLASIFICACIÓN EN RAMOS ADMINISTRATIVOS.

Definición: SE REFIERE A LAS EVALUACIONES Y SEGUIMIENTOS DEL CUMPLIMIENTO DE LOS INDICADORES DE GESTIÓN PROGRAMADAS A REALIZAR POR TRIMESTRE VENCIDO A LAS DEPENDENCIAS Y ENTIDADES VIGENTES DE LA ADMINISTRACIÓN PÚBLICA DEL ESTADO DE PUEBLA, QUE CUENTAN CON INFORMACIÓN PROGRAMÁTICA.

Unidad de Medida:

EVALUACIÓN

Frecuencia de Medición:

TRIMESTRAL

Desagregación Geográfica:

ESTATAL

Disponibilidad de la Información:

31/12/2026

Meta Anual

ENERO FEBRERO MARZO ABRIL MAYO JUNIO JULIO AGOSTO SEPTIEMBRE OCTUBRE NOVIEMBRE DICIEMBRE

52.00 52.00 52.00

ANUAL: 52.00
208.00

Datos de Identificación del Programa Presupuestario (PP)

Responsable del PP

Ramo: 07 ANTICORRUPCIÓN Y BUEN GOBIERNO

Institución: 010 SECRETARÍA ANTICORRUPCIÓN Y BUEN GOBIERNO

Unidad Responsable: 1100 COORDINACIÓN GENERAL DE CONTRALORÍA SOCIAL,
PARTICIPACIÓN Y EVALUACIÓN

Población Objetivo: DEPENDENCIAS Y ENTIDADES DE LA ADMINISTRACIÓN PÚBLICA DEL ESTADO DE PUEBLA QUE PRESENTAN UNA MAYOR FRECUENCIA DE ATENCIÓN A USUARIOS EN EL EJERCICIO FISCAL ANTERIOR, Y POR LO MENOS UN PROGRAMA PRESUPUESTARIO QUE CONTENGA MATRIZ DE INDICADORES PARA RESULTADOS

Instancia(s) Ejecutora(s)

010 SECRETARÍA ANTICORRUPCIÓN Y BUEN GOBIERNO

Alineación

Plan Estatal de Desarrollo

Eje: 05 GOBIERNO TRANSFORMADOR Y DE RESULTADOS

Temática: 02 ANTICORRUPCIÓN

Objetivo: 01 IMPULSAR UN BUEN GOBIERNO BASADO EN LOS PRINCIPIOS DEL HUMANISMO MEXICANO, COMPROMETIDO CON LA RENDICIÓN DE CUENTAS, LA TRANSPARENCIA Y EL COMBATE A LA CORRUPCIÓN.

Estrategia: 01 FORTALECIMIENTO DEL BUEN GOBIERNO.

Línea de Acción: 06 OPTIMIZAR EL PROCESO DE EVALUACIÓN PARA FORTALECER LA EFICIENCIA GUBERNAMENTAL.

Resumen Narrativo

EVALUACIÓN DE HONESTIDAD EN LOS TRÁMITES Y SERVICIOS PRIORITARIOS ESTATALES DE LA ADMINISTRACIÓN PÚBLICA REALIZADA.

Datos de Identificación del Indicador

Indicador: PORCENTAJE DE ENCUESTAS SIN ACTOS DE CORRUPCIÓN SEÑALADOS POR LAS PERSONAS USUARIAS DE TRÁMITES Y SERVICIOS BRINDADOS POR LAS INSTITUCIONES DE LA ADMINISTRACIÓN PÚBLICA ESTATAL.

Definición: MUESTRA LA PROPORCIÓN DE ENCUESTAS EN LAS QUE LAS PERSONAS USUARIAS SEÑALARON QUE LOS TRÁMITES Y SERVICIOS SE BRINDARON CON HONESTIDAD CON RESPECTO AL TOTAL DE ENCUESTAS APLICADAS.

Tipo	Dimensión	Frecuencia de Medición	Desagregación Geográfica	Tipo de Fórmula
GESTION	EFICACIA	SEMESTRAL	ESTATAL	PORCENTAJE
Unidad de Medida		Método de Cálculo	Área Responsable	
PORCENTAJE		$(V1/V2)*100$	1102 DIRECCIÓN DE EVALUACIÓN	

Características del Indicador

Claridad	Relevancia	Economía	Monitoreable	Adecuado	Aporte Marginal
CUMPLE	CUMPLE	CUMPLE	CUMPLE	CUMPLE	NO_APLICA

Justificación

EL INDICADOR ES DE FÁCIL COMPRENSIÓN PARA CUALQUIER PERSONA Y EXPRESA EN POCAS PALABRAS SU OBJETO.	ES IMPORTANTE PORQUE PERMITE CONOCER LA PREVALENCIA DE ACTOS DE CORRUPCIÓN EN LOS TRÁMITES Y SERVICIOS ESTATALES EVALUADOS.	LA DISPONIBILIDAD DE LA INFORMACIÓN IMPLICA UN COSTO RAZONABLE.	EL INDICADOR ES SUJETO A UNA COMPROBACIÓN INDEPENDIENTE.	LA MEDICIÓN ABARCA UNA BASE SUFICIENTE PARA EVALUAR EL DESEMPEÑO.	NO APLICA.
--	---	---	--	---	------------

Serie de Información disponible: 2018, 2019, 2020, 2021, 2022, 2023, 2024 Y 2025

Medios de Verificación

ENCUESTAS DE SALIDA, INFORMES DE RESULTADOS DE LA EVALUACIÓN DE TRÁMITES Y SERVICIOS Y CONCENTRADO DE RESULTADOS FRECUENCIA DE MEDICIÓN: IRREGULAR FUENTE: INFORMES DE RESULTADOS EMITIDOS POR LA DIRECCIÓN DE EVALUACIÓN. CONSULTABLE EN: ARCHIVOS ELECTRÓNICOS RESGUARDADOS EN LA DIRECCIÓN DE EVALUACIÓN SERIE DE INFORMACIÓN DISPONIBLE: 2018, 2019, 2020, 2021, 2022, 2023, 2024 Y 2025.

Fuentes de Información

1102 DIRECCIÓN DE EVALUACIÓN.

Determinación de Metas - Indicador

Línea Base

Meta y Periodo de Cumplimiento

Parámetros de Semaforización

Valor	Año	Periodo	Valor	Periodo			
99.33	2025	DICIEMBRE	99.55	DICIEMBRE	<div></div>	<div></div>	<div></div>

Comportamiento del Indicador hacia la meta: ASCENDENTE

Factibilidad: MEDIA

Descripción de la Factibilidad: LA FACTIBILIDAD ES MEDIA, TODA VEZ QUE LA CALIFICACIÓN DEPENDE DE LA PERCEPCIÓN DE LOS USUARIOS QUE EVALÚAN LOS TRÁMITES Y SERVICIOS ESTATALES.

**P006 EVALUACIÓN GUBERNAMENTAL PARA EL
FORTALECIMIENTO DE LA GESTIÓN
NIVEL COMPONENTE 2**

Metas de la Administración											
Año	2025	2026	2027	2028	2029	2030					
Valor	99.33	99.55	99.60	99.65	99.70	99.75					
Periodo	DICIEMBRE	DICIEMBRE	DICIEMBRE	DICIEMBRE	DICIEMBRE	DICIEMBRE					

Meta Anual											
ENERO	FEBRERO	MARZO	ABRIL	MAYO	JUNIO	JULIO	AGOSTO	SEPTIEMBRE	OCTUBRE	NOVIEMBRE	DICIEMBRE
					99.50						99.60
										Anual:	99.55

Variable (1)											
Variable: NÚMERO DE ENCUESTAS EN LAS QUE LAS PERSONAS USUARIAS NO SEÑALARON ACTOS DE CORRUPCIÓN EN LOS TRÁMITES Y SERVICIOS EVALUADOS.											
Definición: ES LA CANTIDAD DE ENCUESTAS EN LAS QUE LAS PERSONAS USUARIAS NO SEÑALARON ACTOS DE CORRUPCIÓN, SOBORNO.											
Unidad de Medida:			Frecuencia de Medición:			Desagregación Geográfica:			Disponibilidad de la Información:		
ENCUESTA			SEMESTRAL			ESTATAL			31/12/2026		

Meta Anual											
ENERO	FEBRERO	MARZO	ABRIL	MAYO	JUNIO	JULIO	AGOSTO	SEPTIEMBRE	OCTUBRE	NOVIEMBRE	DICIEMBRE
					995.00						996.00
										ANUAL:	1,991.00

Variable (2)											
Variable: TOTAL DE ENCUESTAS APLICADAS A LAS PERSONAS USUARIAS DE TRÁMITES Y SERVICIOS EVALUADOS.											
Definición: SE REFIERE A LA CANTIDAD TOTAL DE ENCUESTAS APLICADAS A LAS PERSONAS USUARIAS DE TRÁMITES Y SERVICIOS ESTATALES.											
Unidad de Medida:			Frecuencia de Medición:			Desagregación Geográfica:			Disponibilidad de la Información:		
ENCUESTA			SEMESTRAL			ESTATAL			31/12/2026		

Meta Anual											
ENERO	FEBRERO	MARZO	ABRIL	MAYO	JUNIO	JULIO	AGOSTO	SEPTIEMBRE	OCTUBRE	NOVIEMBRE	DICIEMBRE
					1,000.00						1,000.00
										ANUAL:	2,000.00

Datos de Identificación del Programa Presupuestario (PP)

Responsable del PP

Ramo: 07 ANTICORRUPCIÓN Y BUEN GOBIERNO

Instancia(s) Ejecutora(s)

010 SECRETARÍA ANTICORRUPCIÓN Y BUEN GOBIERNO

Institución: 010 SECRETARÍA ANTICORRUPCIÓN Y BUEN GOBIERNO

Unidad Responsable: 1500 COORDINACIÓN GENERAL DE TRANSPARENCIA Y APERTURA INSTITUCIONAL

Población Objetivo: LOS 103 SUJETOS OBLIGADOS DEL PODER EJECUTIVO ESTATAL.

Alineación

Plan Estatal de Desarrollo

Eje: 05 GOBIERNO TRANSFORMADOR Y DE RESULTADOS

Temática: 02 ANTICORRUPCIÓN

Objetivo: 01 IMPULSAR UN BUEN GOBIERNO BASADO EN LOS PRINCIPIOS DEL HUMANISMO MEXICANO, COMPROMETIDO CON LA RENDICIÓN DE CUENTAS, LA TRANSPARENCIA Y EL COMBATE A LA CORRUPCIÓN.

Estrategia: 01 FORTALECIMIENTO DEL BUEN GOBIERNO.

Línea de Acción: 05 FOMENTAR LA CULTURA DE LA RENDICIÓN DE CUENTAS, ASÍ COMO LA FORMACIÓN DE LAS PERSONAS SERVIDORAS PÚBLICAS EN MATERIA DE TRANSPARENCIA.

Línea de Acción: 07 GARANTIZAR EL ACCESO INCLUSIVO DE LA POBLACIÓN A LA INFORMACIÓN PÚBLICA GUBERNAMENTAL MEDIANTE MECANISMOS PROACTIVOS DE TRANSPARENCIA.

Resumen Narrativo

CONTRIBUIR A LA OBTENCIÓN DEL CUMPLIMIENTO EN LA VERIFICACIÓN DE OBLIGACIONES DE TRANSPARENCIA MEDIANTE EL FORTALECIMIENTO INTERINSTITUCIONAL EN MATERIA DE TRANSPARENCIA.

Datos de Identificación del Indicador

Indicador: CALIFICACIÓN DE LA ADMINISTRACIÓN PÚBLICA ESTATAL VERIFICADA POR LA AUTORIDAD GARANTE.

Definición: MIDE LA CALIFICACIÓN PROMEDIO DE LOS SUJETOS OBLIGADOS DE LA ADMINISTRACIÓN PÚBLICA ESTATAL QUE SEAN VERIFICADOS EN EL CUMPLIMIENTO DE SUS OBLIGACIONES DE TRANSPARENCIA..

Tipo	Dimensión	Frecuencia de Medición	Desagregación Geográfica	Tipo de Fórmula
ESTRATEGICO	EFICACIA	ANUAL	ESTATAL	OTRAS
Unidad de Medida	Método de Cálculo	Área Responsable		
CALIFICACIÓN	DATO ABSOLUTO	1500 COORDINACIÓN GENERAL DE TRANSPARENCIA Y APERTURA INSTITUCIONAL / 1501 DIRECCIÓN DE TRANSPARENCIA.		

Características del Indicador

Claridad	Relevancia	Economía	Monitoreable	Adecuado	Aporte Marginal
CUMPLE	CUMPLE	CUMPLE	CUMPLE	CUMPLE	NO_APLICA

Justificación

INDICA CON CLARIDAD LO QUE SE QUIERE MEDIR.	PERMITE CONOCER EL AVANCE EN FACTORES RELEVANTES DEL FIN.	PROPORCIONA INFORMACIÓN ADECUADA, SIN GENERAR GASTOS PARA LA ADMINISTRACIÓN PÚBLICA ESTATAL.	SE PREVÉ SU CONTINUIDAD EN EL TIEMPO, CLARIDAD DE MEDIOS DE VERIFICACIÓN DEL MÉTODO DE CÁLCULO Y POSIBILIDAD DE COMPROBACIÓN INDEPENDIENTE.	APORTA UNA BASE SUFICIENTE PARA EVALUAR EL DESEMPEÑO.	NO APLICA.
---	---	--	---	---	------------

Serie de Información disponible: 2025

Medios de Verificación

INFORME DE LOS DICTÁMENES DE VERIFICACIÓN DE OBLIGACIONES DE TRANSPARENCIA, DIRECCIÓN DE TRANSPARENCIA, TRIMESTRAL. SERIE DOCUMENTAL: 1S.10.1.

Fuentes de Información

DIRECCIÓN DE TRANSPARENCIA.

Determinación de Metas - Indicador

Línea Base			Meta y Periodo de Cumplimiento		Parámetros de SemafORIZACIÓN		
Valor	Año	Periodo	Valor	Periodo	>=95.00Y<=115.00	>=90.00Y<=95.00	< 90.00Y > 115.00
100.00	2025	DICIEMBRE	100.00	DICIEMBRE			

Comportamiento del Indicador hacia la meta:REGULAR

Factibilidad: MEDIA

Descripción de la Factibilidad: OBTENCIÓN DE CALIFICACIÓN DE 100% EN EL CUMPLIMIENTO DE LA PUBLICACIÓN DE OBLIGACIONES DE TRANSPARENCIA DE LOS SUJETOS OBLIGADOS DE LA ADMINISTRACIÓN PÚBLICA ESTATAL VERIFICADOS POR LA AUTORIDAD GARANTE.

Metas de la Administración											
Año	2025	2026	2027	2028	2029	2030					
Valor	100.00	100.00									
Periodo	DICIEMBRE	DICIEMBRE									
Meta Anual											
ENERO	FEBRERO	MARZO	ABRIL	MAYO	JUNIO	JULIO	AGOSTO	SEPTIEMBRE	OCTUBRE	NOVIEMBRE	DICIEMBRE
										Anual:	100.00 100.00

Variable (1)											
Variable: CALIFICACIÓN OBTENIDA EN LA VERIFICACIÓN DE OBLIGACIONES DE TRANSPARENCIA.											
Definición: CALIFICACIÓN PROMEDIO OBTENIDA POR LOS SUJETOS OBLIGADOS DE LA ADMINISTRACIÓN PÚBLICA DEL ESTADO DE PUEBLA QUE FUERON VERIFICADOS EN EL CUMPLIMIENTO DE SUS OBLIGACIONES DE TRANSPARENCIA POR PARTE DE LA AUTORIDAD GARANTE.											
Unidad de Medida:			Frecuencia de Medición:			Desagregación Geográfica:			Disponibilidad de la Información:		
CALIFICACIÓN			ANUAL			ESTATAL			31/12/2026		
Meta Anual											
ENERO	FEBRERO	MARZO	ABRIL	MAYO	JUNIO	JULIO	AGOSTO	SEPTIEMBRE	OCTUBRE	NOVIEMBRE	DICIEMBRE
										ANUAL:	100.00 100.00

Datos de Identificación del Programa Presupuestario (PP)

Responsable del PP

Instancia(s) Ejecutora(s)

Ramo: 07 ANTICORRUPCIÓN Y BUEN GOBIERNO

010 SECRETARÍA ANTICORRUPCIÓN Y BUEN GOBIERNO

Institución: 010 SECRETARÍA ANTICORRUPCIÓN Y BUEN GOBIERNO

Unidad Responsable: 1500 COORDINACIÓN GENERAL DE TRANSPARENCIA Y APERTURA INSTITUCIONAL

Población Objetivo: LOS 103 SUJETOS OBLIGADOS DEL PODER EJECUTIVO ESTATAL.

Alineación

Plan Estatal de Desarrollo

Eje: 05 GOBIERNO TRANSFORMADOR Y DE RESULTADOS

Temática: 02 ANTICORRUPCIÓN

Objetivo: 01 IMPULSAR UN BUEN GOBIERNO BASADO EN LOS PRINCIPIOS DEL HUMANISMO MEXICANO, COMPROMETIDO CON LA RENDICIÓN DE CUENTAS, LA TRANSPARENCIA Y EL COMBATE A LA CORRUPCIÓN.

Estrategia: 01 FORTALECIMIENTO DEL BUEN GOBIERNO.

Línea de Acción: 05 FOMENTAR LA CULTURA DE LA RENDICIÓN DE CUENTAS, ASÍ COMO LA FORMACIÓN DE LAS PERSONAS SERVIDORAS PÚBLICAS EN MATERIA DE TRANSPARENCIA.

Línea de Acción: 07 GARANTIZAR EL ACCESO INCLUSIVO DE LA POBLACIÓN A LA INFORMACIÓN PÚBLICA GUBERNAMENTAL MEDIANTE MECANISMOS PROACTIVOS DE TRANSPARENCIA.

Resumen Narrativo

LOS SUJETOS OBLIGADOS DE LA ADMINISTRACIÓN PÚBLICA ESTATAL PUBLICAN SUS OBLIGACIONES DE TRANSPARENCIA DE CONFORMIDAD CON LA NORMATIVA APLICABLE.

Datos de Identificación del Indicador

Indicador: PORCENTAJE DE DIAGNÓSTICOS REALIZADOS A LA PUBLICACIÓN DE OBLIGACIONES DE TRANSPARENCIA DE LA ADMINISTRACIÓN PÚBLICA ESTATAL.

Definición: DIAGNÓSTICAR LA ADECUADA PUBLICACIÓN DE OBLIGACIONES DE TRANSPARENCIA DE LOS SUJETOS OBLIGADOS DE LA ADMINISTRACIÓN PÚBLICA ESTATAL CON LA FINALIDAD DE SUBSANAR LOS POSIBLES ERRORES EN LA CARGA DE LAS MISMAS.

Tipo	Dimensión	Frecuencia de Medición	Desagregación Geográfica	Tipo de Fórmula
ESTRATEGICO	EFICACIA	ANUAL	ESTATAL	OTRAS
Unidad de Medida		Método de Cálculo	Área Responsable	
DIAGNOSTICO		DATO ABSOLUTO	COORDINACIÓN GENERAL DE TRANSPARENCIA Y APERTURA INSTITUCIONAL/DIRECCIÓN DE TRANSPARENCIA.	

Características del Indicador

Claridad	Relevancia	Economía	Monitoreable	Adecuado	Aporte Marginal
CUMPLE	CUMPLE	CUMPLE	CUMPLE	CUMPLE	NO_APLICA

Justificación

INDICA CON CLARIDAD LO QUE SE QUIERE MEDIR.	PERMITE CONOCER EL AVANCE EN FACTORES RELEVANTES DEL PROPÓSITO.	PROPORCIONA INFORMACIÓN ADECUADA, SIN GENERAR GASTOS PARA LA ADMINISTRACIÓN PÚBLICA ESTATAL.	SE PREVÉ SU CONTINUIDAD EN EL TIEMPO, CLARIDAD DE MEDIOS DE VERIFICACIÓN DEL MÉTODO DE CÁLCULO Y POSIBILIDAD DE COMPROBACIÓN INDEPENDIENTE.	APORTA UNA BASE SUFICIENTE PARA EVALUAR EL DESEMPEÑO.	NO APLICA.
---	---	--	---	---	------------

Serie de Información disponible: 2025

Medios de Verificación

REPORTE DEL PROCESO DE DIAGNÓSTICO DE LA PUBLICACIÓN DE LAS OBLIGACIONES DE TRANSPARENCIA EN LA PLATAFORMA NACIONAL DE TRANSPARENCIA, DIRECCIÓN DE TRANSPARENCIA, TRIMESTRAL. SERIE DOCUMENTAL: 1S.10.1.

Fuentes de Información

DIRECCIÓN DE TRANSPARENCIA.

Determinación de Metas - Indicador

Línea Base			Meta y Periodo de Cumplimiento		Parámetros de Semaforización		
Valor	Año	Periodo	Valor	Periodo	> 95.00Y <= 115.00	>= 90.00Y <= 95.00	< 90.00Y > 115.00
100.00	2025	DICIEMBRE	100.00	DICIEMBRE			

Comportamiento del Indicador hacia la meta: REGULAR

Factibilidad: MEDIA

Descripción de la Factibilidad: DIAGNÓSTICO AL CUMPLIMIENTO DE LA PUBLICACIÓN DE LAS OBLIGACIONES DE TRANSPARENCIA A CARGO DE LOS SUJETOS OBLIGADOS PARA EL ACATAMIENTO DE LA NORMATIVIDAD APLICABLE.

Metas de la Administración											
Año	2025	2026	2027		2028		2029		2030		
Valor	100.00	100.00									
Periodo	DICIEMBRE	DICIEMBRE									
Meta Anual											
ENERO	FEBRERO	MARZO	ABRIL	MAYO	JUNIO	JULIO	AGOSTO	SEPTIEMBRE	OCTUBRE	NOVIEMBRE	DICIEMBRE
										Anual:	100.00 100.00
Variable (1)											
Variable: DIAGNÓSTICO AL CUMPLIMIENTO DE LA PUBLICACIÓN DE LAS OBLIGACIONES DE TRANSPARENCIA DE LOS SUJETOS OBLIGADOS REALIZADAS.											
Definición: REALIZACIÓN DEL DIAGNÓSTICO AL CUMPLIMIENTO DE LA PUBLICACIÓN DE LAS OBLIGACIONES DE TRANSPARENCIA A CARGO DE LOS SUJETOS OBLIGADOS PARA EL ACATAMIENTO DE LA NORMATIVIDAD APLICABLE Y LA OBTENCIÓN DEL CUMPLIMIENTO EN LA VERIFICACIÓN DE OBLIGACIONES DE TRANSPARENCIA											
Unidad de Medida:			Frecuencia de Medición:			Desagregación Geográfica:			Disponibilidad de la Información:		
DIAGNOSTICO			ANUAL			ESTATAL			31/12/2026		
Meta Anual											
ENERO	FEBRERO	MARZO	ABRIL	MAYO	JUNIO	JULIO	AGOSTO	SEPTIEMBRE	OCTUBRE	NOVIEMBRE	DICIEMBRE
										ANUAL:	100.00 100.00

Datos de Identificación del Programa Presupuestario (PP)

Responsable del PP

Ramo: 07 ANTICORRUPCIÓN Y BUEN GOBIERNO

Institución: 010 SECRETARÍA ANTICORRUPCIÓN Y BUEN GOBIERNO

Unidad Responsable: 1500 COORDINACIÓN GENERAL DE TRANSPARENCIA Y APERTURA INSTITUCIONAL

Población Objetivo: LOS 103 SUJETOS OBLIGADOS DEL PODER EJECUTIVO ESTATAL.

Instancia(s) Ejecutora(s)

010 SECRETARÍA ANTICORRUPCIÓN Y BUEN GOBIERNO

Alineación

Plan Estatal de Desarrollo

Eje: 05 GOBIERNO TRANSFORMADOR Y DE RESULTADOS

Temática: 02 ANTICORRUPCIÓN

Objetivo: 01 IMPULSAR UN BUEN GOBIERNO BASADO EN LOS PRINCIPIOS DEL HUMANISMO MEXICANO, COMPROMETIDO CON LA RENDICIÓN DE CUENTAS, LA TRANSPARENCIA Y EL COMBATE A LA CORRUPCIÓN.

Estrategia: 01 FORTALECIMIENTO DEL BUEN GOBIERNO.

Línea de Acción: 05 FOMENTAR LA CULTURA DE LA RENDICIÓN DE CUENTAS, ASÍ COMO LA FORMACIÓN DE LAS PERSONAS SERVIDORAS PÚBLICAS EN MATERIA DE TRANSPARENCIA.

Línea de Acción: 07 GARANTIZAR EL ACCESO INCLUSIVO DE LA POBLACIÓN A LA INFORMACIÓN PÚBLICA GUBERNAMENTAL MEDIANTE MECANISMOS PROACTIVOS DE TRANSPARENCIA.

Resumen Narrativo

PROFESIONALIZACIÓN DE LA ADMINISTRACIÓN PÚBLICA ESTATAL EN MATERIA DE TRANSPARENCIA Y PROTECCIÓN DE DATOS PERSONALES EFECTUADA.

Datos de Identificación del Indicador

Indicador: NÚMERO DE SERVIDORES PÚBLICOS PROFESIONALIZADOS EN MATERIA DE TRANSPARENCIA Y PROTECCIÓN DE DATOS PERSONALES.

Definición: MIDE EL NÚMERO DE PERSONAS SERVIDORAS PÚBLICAS PROFESIONALIZADAS EN MATERIA DE TRANSPARENCIA Y PROTECCIÓN DE DATOS PERSONALES..

Tipo	Dimensión	Frecuencia de Medición	Desagregación Geográfica	Tipo de Fórmula
GESTION	EFICACIA	TRIMESTRAL	ESTATAL	OTRAS
Unidad de Medida	Método de Cálculo	Área Responsable		
PERSONA	DATO ABSOLUTO	1501 DIRECCIÓN DE TRANSPARENCIA		

Características del Indicador

Claridad	Relevancia	Economía	Monitoreable	Adecuado	Aporte Marginal
CUMPLE	CUMPLE	CUMPLE	CUMPLE	CUMPLE	CUMPLE

Justificación

INDICA CON CLARIDAD LO QUE SE QUIERE MEDIR.	PERMITE CONOCER EL AVANCE EN FACTORES RELEVANTES DEL FIN.	PROPORCIONA INFORMACIÓN ADECUADA, SIN GENERAR GASTOS PARA LA ADMINISTRACIÓN PÚBLICA ESTATAL.	SE PREVÉ SU CONTINUIDAD EN EL TIEMPO, CLARIDAD DE MEDIOS DE VERIFICACIÓN DEL MÉTODO DE CÁLCULO Y POSIBILIDAD DE COMPROBACIÓN INDEPENDIENTE.	APORTA UNA BASE SUFICIENTE PARA EVALUAR EL DESEMPEÑO.	NO APLICA.
---	---	--	---	---	------------

Serie de Información disponible: 2020, 2021, 2022, 2023, 2024, 2025

Medios de Verificación

LISTAS DE ASISTENCIA DE CAPACITACIONES Y ASESORÍAS EN MATERIA DE TRANSPARENCIA Y PROTECCIÓN DE DATOS PERSONALES DE LA COORDINACIÓN GENERAL DE TRANSPARENCIA Y APERTURA INSTITUCIONAL. SERIE DOCUMENTAL: 1S.10.1.

Fuentes de Información

COORDINACIÓN GENERAL DE TRANSPARENCIA Y APERTURA INSTITUCIONAL / DIRECCIÓN DE TRANSPARENCIA

Determinación de Metas - Indicador

Línea Base			Meta y Periodo de Cumplimiento		Parámetros de SemafORIZACIÓN		
Valor	Año	Periodo	Valor	Periodo	>=712.50Y<=712.50	>=675.00Y<=712.50	< 675.00Y > 362.50
700.00	2023	DICIEMBRE	750.00	DICIEMBRE			

Comportamiento del Indicador hacia la meta:REGULAR

Factibilidad: MEDIA

Descripción de la Factibilidad: CAPACITACIÓN Y ASESORIAS PARA LA PROFESIONALIZACIÓN DE LOS SERVIDORES PÚBLICOS EN MATERIA DE TRANSPARENCIA Y PROTECCIÓN DE DATOS PERSONALES.

Metas de la Administración						
Año	2025	2026	2027	2028	2029	2030
Valor	700.00	750.00				
Periodo	DICIEMBRE	DICIEMBRE				

Meta Anual											
ENERO	FEBRERO	MARZO	ABRIL	MAYO	JUNIO	JULIO	AGOSTO	SEPTIEMBRE	OCTUBRE	NOVIEMBRE	DICIEMBRE
		189.00			188.00			187.00			186.00
Anual:											750.00

Variable (1)											
Variable: NÚMERO DE SERVIDORES PÚBLICOS PROFESIONALIZADOS EN MATERIA DE TRANSPARENCIA Y PROTECCIÓN DE DATOS PERSONALES.											
Definición: MIDE EL NÚMERO DE PERSONAS SERVIDORAS PÚBLICAS CAPACITADAS EN MATERIA DE TRANSPARENCIA Y PROTECCIÓN DE DATOS PERSONALES.											
Unidad de Medida:			Frecuencia de Medición:			Desagregación Geográfica:			Disponibilidad de la Información:		
PERSONA			TRIMESTRAL			ESTATAL			31/12/2026		
Meta Anual											
ENERO	FEBRERO	MARZO	ABRIL	MAYO	JUNIO	JULIO	AGOSTO	SEPTIEMBRE	OCTUBRE	NOVIEMBRE	DICIEMBRE
		189.00			188.00			187.00			186.00
ANUAL:											750.00

Datos de Identificación del Programa Presupuestario (PP)

Responsable del PP

Ramo: 07 ANTICORRUPCIÓN Y BUEN GOBIERNO

Instancia(s) Ejecutora(s)

010 SECRETARÍA ANTICORRUPCIÓN Y BUEN GOBIERNO

Institución: 010 SECRETARÍA ANTICORRUPCIÓN Y BUEN GOBIERNO

Unidad Responsable: 1500 COORDINACIÓN GENERAL DE TRANSPARENCIA Y APERTURA INSTITUCIONAL

Población Objetivo: LOS 103 SUJETOS OBLIGADOS DEL PODER EJECUTIVO ESTATAL.

Alineación

Plan Estatal de Desarrollo

Eje: 05 GOBIERNO TRANSFORMADOR Y DE RESULTADOS

Temática: 02 ANTICORRUPCIÓN

Objetivo: 01 IMPULSAR UN BUEN GOBIERNO BASADO EN LOS PRINCIPIOS DEL HUMANISMO MEXICANO, COMPROMETIDO CON LA RENDICIÓN DE CUENTAS, LA TRANSPARENCIA Y EL COMBATE A LA CORRUPCIÓN.

Estrategia: 01 FORTALECIMIENTO DEL BUEN GOBIERNO.

Línea de Acción: 05 FOMENTAR LA CULTURA DE LA RENDICIÓN DE CUENTAS, ASÍ COMO LA FORMACIÓN DE LAS PERSONAS SERVIDORAS PÚBLICAS EN MATERIA DE TRANSPARENCIA.

Línea de Acción: 07 GARANTIZAR EL ACCESO INCLUSIVO DE LA POBLACIÓN A LA INFORMACIÓN PÚBLICA GUBERNAMENTAL MEDIANTE MECANISMOS PROACTIVOS DE TRANSPARENCIA.

Resumen Narrativo

OBSERVACIONES AL INCUMPLIMIENTO EN OBLIGACIONES DE TRANSPARENCIA DERIVADAS DE SOLICITUDES DE ACCESO A LA INFORMACIÓN REALIZADAS.

Datos de Identificación del Indicador

Indicador: NÚMERO DE OBSERVACIONES EN LA PUBLICACIÓN DE OBLIGACIONES DE TRANSPARENCIA REALIZADAS POR LA DIRECCIÓN DE ACCESO A LA INFORMACIÓN.

Definición: NÚMERO DE OBSERVACIONES EN LA PUBLICACIÓN DE OBLIGACIONES DE TRANSPARENCIA ERRÓNEAS DETECTADAS POR LA DIRECCIÓN DE ACCESO A LA INFORMACIÓN Y COMUNICADAS A LA DIRECCIÓN DE TRANSPARENCIA PARA LA SOLVENTACIÓN DE LAS MISMAS.

Tipo	Dimensión	Frecuencia de Medición	Desagregación Geográfica	Tipo de Fórmula
GESTION	EFICACIA	MENSUAL	ESTATAL	OTRAS
Unidad de Medida	Método de Cálculo	Área Responsable		
OBSERVACIÓN	DATO ABSOLUTO	1502 - DIRECCIÓN DE ACCESO A LA INFORMACIÓN		

Características del Indicador

Claridad	Relevancia	Economía	Monitoreable	Adecuado	Aporte Marginal
CUMPLE	CUMPLE	CUMPLE	CUMPLE	CUMPLE	NO_APLICA

Justificación

INDICA CON CLARIDAD LO QUE SE QUIERE MEDIR.	PERMITE CONOCER EL AVANCE EN FACTORES RELEVANTES DEL FIN.	PROPORCIONA INFORMACIÓN ADECUADA, SIN GENERAR GASTOS PARA LA ADMINISTRACIÓN PÚBLICA ESTATAL.	SE PREVÉ SU CONTINUIDAD EN EL TIEMPO, CLARIDAD DE MEDIOS DE VERIFICACIÓN DEL MÉTODO DE CÁLCULO Y POSIBILIDAD DE COMPROBACIÓN INDEPENDIENTE.	APORTA UNA BASE SUFICIENTE PARA EVALUAR EL DESEMPEÑO.	NO APLICA.
---	---	--	---	---	------------

Serie de Información disponible: 2025

Medios de Verificación

REPORTE DE CORREOS ELECTRÓNICOS REMITIDOS POR LA DIRECCIÓN DE ACCESO A LA INFORMACIÓN A LA DIRECCIÓN DE TRANSPARENCIA, DIRECCIÓN DE ACCESO A LA INFORMACIÓN. SERIE DOCUMENTAL: 1S.10.2

Fuentes de Información

DIRECCIÓN DE ACCESO A LA INFORMACIÓN

Determinación de Metas - Indicador

Línea Base

Meta y Periodo de Cumplimiento

Parámetros de Semaforización

Valor	Año	Periodo	Valor	Periodo	>= 17.10Y <= 20.70	>= 16.20Y <= 17.10	< 16.20Y > 20.70
12.00	2025	DICIEMBRE	18.00	DICIEMBRE			

Comportamiento del Indicador hacia la meta: ASCENDENTE

Factibilidad: MEDIA

Descripción de la Factibilidad: DETECCIÓN OPORTUNA DE ERRORES EN LA PUBLICACIÓN DE LAS OBLIGACIONES DE TRANSPARENCIA Y COMUNICADOS A LA DIRECCIÓN DE TRANSPARENCIA DERIVADOS DEL SEGUIMIENTO A SOLICITUDES DE ACCESO A LA INFORMACIÓN.

Metas de la Administración											
Año	2025	2026		2027		2028		2029		2030	
Valor	12.00	18.00									
Periodo	DICIEMBRE	DICIEMBRE									
Meta Anual											
ENERO	FEBRERO	MARZO	ABRIL	MAYO	JUNIO	JULIO	AGOSTO	SEPTIEMBRE	OCTUBRE	NOVIEMBRE	DICIEMBRE
2.00	2.00	1.00	1.00	2.00	1.00	2.00	2.00	1.00	2.00	1.00	1.00
										Anual:	18.00
Variable (1)											
Variable: NÚMERO DE OBSERVACIONES EN LA PUBLICACIÓN DE OBLIGACIONES DE TRANSPARENCIA REALIZADAS POR LA DIRECCIÓN DE ACCESO A LA INFORMACIÓN.											
Definición: MIDE EL NÚMERO DE OBSERVACIONES REALIZADAS POR LA DIRECCIÓN DE ACCESO A LA INFORMACIÓN, CONCERNIENTE A OBLIGACIONES DE TRANSPARENCIA QUE PROVIENEN DE UNA SOLICITUD DE ACCESO A LA INFORMACIÓN.											
Unidad de Medida:			Frecuencia de Medición:			Desagregación Geográfica:			Disponibilidad de la Información:		
OBSERVACIÓN			MENSUAL			ESTATAL			31/12/2026		
Meta Anual											
ENERO	FEBRERO	MARZO	ABRIL	MAYO	JUNIO	JULIO	AGOSTO	SEPTIEMBRE	OCTUBRE	NOVIEMBRE	DICIEMBRE
2.00	2.00	1.00	1.00	2.00	1.00	2.00	2.00	1.00	2.00	1.00	1.00
										ANUAL:	18.00

Datos de Identificación del Programa Presupuestario (PP)

Responsable del PP

Ramo: 07 ANTICORRUPCIÓN Y BUEN GOBIERNO

Instancia(s) Ejecutora(s)

010 SECRETARÍA ANTICORRUPCIÓN Y BUEN GOBIERNO

Institución: 010 SECRETARÍA ANTICORRUPCIÓN Y BUEN GOBIERNO

Unidad Responsable: 1500 COORDINACIÓN GENERAL DE TRANSPARENCIA Y APERTURA INSTITUCIONAL

Población Objetivo: LOS 103 SUJETOS OBLIGADOS DEL PODER EJECUTIVO ESTATAL.

Alineación

Plan Estatal de Desarrollo

Eje: 05 GOBIERNO TRANSFORMADOR Y DE RESULTADOS

Temática: 02 ANTICORRUPCIÓN

Objetivo: 01 IMPULSAR UN BUEN GOBIERNO BASADO EN LOS PRINCIPIOS DEL HUMANISMO MEXICANO, COMPROMETIDO CON LA RENDICIÓN DE CUENTAS, LA TRANSPARENCIA Y EL COMBATE A LA CORRUPCIÓN.

Estrategia: 01 FORTALECIMIENTO DEL BUEN GOBIERNO.

Línea de Acción: 05 FOMENTAR LA CULTURA DE LA RENDICIÓN DE CUENTAS, ASÍ COMO LA FORMACIÓN DE LAS PERSONAS SERVIDORAS PÚBLICAS EN MATERIA DE TRANSPARENCIA.

Línea de Acción: 07 GARANTIZAR EL ACCESO INCLUSIVO DE LA POBLACIÓN A LA INFORMACIÓN PÚBLICA GUBERNAMENTAL MEDIANTE MECANISMOS PROACTIVOS DE TRANSPARENCIA.

Resumen Narrativo

DENUNCIAS POR INCUMPLIMIENTO A LAS OBLIGACIONES DE TRANSPARENCIA DE LOS SUJETOS OBLIGADOS DE LA ADMINISTRACIÓN PÚBLICA ESTATAL CUMPLIDAS.

Datos de Identificación del Indicador

Indicador: PORCENTAJE DE DENUNCIAS POR INCUMPLIMIENTO A LAS OBLIGACIONES DE TRANSPARENCIA CON RESOLUCIÓN FAVORABLE.

Definición: MIDE EL NIVEL DE CUMPLIMIENTO POR PARTE DE LOS SUJETOS OBLIGADOS EN TORNO A LA PUBLICACIÓN Y CONSERVACIÓN DE LA INFORMACIÓN PÚBLICA QUE DEBE, POR NORMATIVIDAD, CONSTAR EN LA PLATAFORMA NACIONAL DE TRANSPARENCIA, ACCIONAR QUE SE SUSTENTA A TRAVÉS DE UNA ADECUADA DEFENSA LEGAL CONTENIDA EN EL INFORME JUSTIFICADO QUE DEBE RENDIRSE ANTE LA AUTORIDAD GARANTE..

Tipo	Dimensión	Frecuencia de Medición	Desagregación Geográfica	Tipo de Fórmula
GESTION	EFICIENCIA	SEMESTRAL	ESTATAL	PORCENTAJE
Unidad de Medida	Método de Cálculo	Área Responsable		
RESOLUCIÓN	(V1/V2)*100	DIRECCIÓN DE GESTIÓN DE MEDIOS DE IMPUGNACIÓN Y CLASIFICACIÓN		

Características del Indicador

Claridad	Relevancia	Economía	Monitoreable	Adecuado	Aporte Marginal
CUMPLE	CUMPLE	CUMPLE	CUMPLE	CUMPLE	CUMPLE

Justificación

EL INDICADOR ES COMPRENSIBLE Y CLARO RESPECTO DE LO QUE SE ESPERA MEDIR Y OBTENER.	EL INDICADOR MIDE EL CUMPLIMIENTO DE LOS SUJETOS OBLIGADOS RESPECTO A LA PUBLICACIÓN, ACTUALIZACIÓN Y CONSERVACIÓN DE LAS OBLIGACIONES DE TRANSPARENCIA EN LA PLATAFORMA NACIONAL DE TRANSPARENCIA.	SE REALIZA CON INSUMOS PROPIOS E INHERENTES A LAS ACTIVIDADES ADMINISTRATIVAS ORDINARIAS DE LA UNIDAD RESPONSABLE.	EL INDICADOR SE COMPRUEBA MEDIANTE LA CONSULTA DE LAS RESOLUCIONES DICTADAS POR LA AUTORIDAD GARANTE DENOMINADA "TRANSPARENCIA PARA PUEBLA Y SUS MUNICIPIOS".	EL INDICADOR APORTA SUFICIENTES BASES PARA SU MEDICIÓN.	EL INDICADOR PROPORCIONA DATOS VALIOSOS QUE PERMITEN MEDIR EL NIVEL DE CUMPLIMIENTO DE LAS OBLIGACIONES DE TRANSPARENCIA Y LA PERCEPCIÓN CIUDADANA EN TORNO A LA RENDICIÓN DE CUENTAS.
--	---	--	---	---	--

Serie de Información disponible: INDICADOR DE RECIENTE CREACIÓN, POR LO TANTO NO CUENTA CON LÍNEA BASE O SERIE DOCUMENTAL

Medios de Verificación

REPORTE ESTADÍSTICO DE DENUNCIAS POR INCUMPLIMIENTO DE LAS OBLIGACIONES DE TRANSPARENCIA. ÁREA QUE ELABORA: DIRECCIÓN DE MEDIOS DE IMPUGNACIÓN Y CLASIFICACIÓN. FUENTE DE INFORMACIÓN: COORDINACIÓN GENERAL DE TRANSPARENCIA Y APERTURA INSTITUCIONAL/DIRECCIÓN DE GESTIÓN DE MEDIOS DE IMPUGNACIÓN Y CLASIFICACIÓN. FRECUENCIA DE MEDICIÓN: SEMESTRAL. SERIE DOCUMENTAL: 1S.10.3. RESOLUCIONES FAVORABLES DICTADAS POR LA AUTORIDAD GARANTE. ÁREA QUE ELABORA: ORGANISMO PÚBLICO DESCENTRALIZADO DENOMINADO TRANSPARENCIA PARA PUEBLA Y SUS MUNICIPIOS. FUENTE DE INFORMACIÓN: ORGANISMO PÚBLICO DESCENTRALIZADO DENOMINADO TRANSPARENCIA PARA PUEBLA Y SUS MUNICIPIOS. FRECUENCIA DE MEDICIÓN: SEMESTRAL. HIPERVÍNCULO A LA INFORMACIÓN: <https://www.plataformadetransparencia.org.mx/inicio> SERIE DOCUMENTAL: 1S.10.3.

Fuentes de Información

COORDINACIÓN GENERAL DE TRANSPARENCIA Y APERTURA INSTITUCIONAL/TRANSPARENCIA PARA PUEBLA Y SUS MUNICIPIOS.

Determinación de Metas - Indicador

Línea Base

Valor
0.00

Año
2025

Periodo
DICIEMBRE

Meta y Periodo de Cumplimiento

Valor
75.00

Periodo
DICIEMBRE

Parámetros de Semaforización

>=71.25Y<=86.25

>=67.50Y<=71.25

< 67.50Y > 86.25

Comportamiento del Indicador hacia la meta:NOMINAL

Factibilidad: MEDIA

Descripción de la Factibilidad: EL VALOR DEL INDICADOR QUE SE ENCUENTRE EN UN RANGO IGUAL O MAYOR DE LA META PROGRAMADA IMPLICA QUE LOS SUJETOS OBLIGADOS CUMPLEN CABALMENTE CON SUS OBLIGACIONES DE TRANSPARENCIA CON BASE EN LA NORMATIVIDAD, POR LO QUE DEBERÁ ENTENDERSE COMO FAVORABLE Y EN CUMPLIMIENTO.

Metas de la Administración

Año
2025
Valor
0.00
Periodo
DICIEMBRE

2026
75.00
DICIEMBRE

2027

2028

2029

2030

Meta Anual

ENERO

FEBRERO

MARZO

ABRIL

MAYO

JUNIO
75.00

JULIO

AGOSTO

SEPTIEMBRE

OCTUBRE

NOVIEMBRE

DICIEMBRE
75.00

Anual: 75.00

Variable (1)

Variable: NÚMERO DE RESOLUCIONES FAVORABLES.

Definición: ES EL NÚMERO TOTAL DE RESOLUCIONES DICTADAS POR LA AUTORIDAD GARANTE DENTRO DE LA DENUNCIA POR INCUMPLIMIENTO A LAS OBLIGACIONES DE TRANSPARENCIA DE MANERA FAVORABLE, ENTENDIÉNDOSE COMO RESOLUCIÓN FAVORABLE AQUELLAS CON SENTIDO "DESECHADO"; "INFUNDADO"; "IMPROCEDENTE" O "SOBRESIEDA".

Unidad de Medida:

RESOLUCIÓN

Frecuencia de Medición:

SEMESTRAL

Desagregación Geográfica:

ESTATAL

Disponibilidad de la Información:

15/01/2027

Meta Anual

ENERO

FEBRERO

MARZO

ABRIL

MAYO

JUNIO
75.00

JULIO

AGOSTO

SEPTIEMBRE

OCTUBRE

NOVIEMBRE

DICIEMBRE
75.00

ANUAL: 75.00

Variable (2)

Variable: TOTAL DE DENUNCIAS POR INCUMPLIMIENTO A LAS OBLIGACIONES DE TRANSPARENCIA INTERPUESTAS.

Definición: ES EL NÚMERO TOTAL DE DENUNCIAS POR INCUMPLIMIENTO A LAS OBLIGACIONES DE TRANSPARENCIA INTERPUESTAS POR LA CIUDADANÍA, EN CONTRA DE LOS SUJETOS OBLIGADOS DE LA ADMINISTRACIÓN PÚBLICA ESTATAL, TRAMITADAS ANTE LA AUTORIDAD GARANTE.

Unidad de Medida:

DENUNCIA

Frecuencia de Medición:

SEMESTRAL

Desagregación Geográfica:

ESTATAL

Disponibilidad de la Información:

15/01/2027

Meta Anual

ENERO

FEBRERO

MARZO

ABRIL

MAYO

JUNIO
100.00

JULIO

AGOSTO

SEPTIEMBRE

OCTUBRE

NOVIEMBRE

DICIEMBRE
100.00

ANUAL: 100.00

Datos de Identificación del Programa Presupuestario (PP)

Responsable del PP	Instancia(s) Ejecutora(s)
Ramo: 07 ANTICORRUPCIÓN Y BUEN GOBIERNO	010 SECRETARÍA ANTICORRUPCIÓN Y BUEN GOBIERNO
Institución: 010 SECRETARÍA ANTICORRUPCIÓN Y BUEN GOBIERNO	
Unidad Responsable: 1500 COORDINACIÓN GENERAL DE TRANSPARENCIA Y APERTURA INSTITUCIONAL	
Población Objetivo: LOS 103 SUJETOS OBLIGADOS DEL PODER EJECUTIVO ESTATAL.	

Alineación

Plan Estatal de Desarrollo

Eje: 05 GOBIERNO TRANSFORMADOR Y DE RESULTADOS

Temática: 02 ANTICORRUPCIÓN

Objetivo: 01 IMPULSAR UN BUEN GOBIERNO BASADO EN LOS PRINCIPIOS DEL HUMANISMO MEXICANO, COMPROMETIDO CON LA RENDICIÓN DE CUENTAS, LA TRANSPARENCIA Y EL COMBATE A LA CORRUPCIÓN.

Estrategia: 01 FORTALECIMIENTO DEL BUEN GOBIERNO.

Línea de Acción: 05 FOMENTAR LA CULTURA DE LA RENDICIÓN DE CUENTAS, ASÍ COMO LA FORMACIÓN DE LAS PERSONAS SERVIDORAS PÚBLICAS EN MATERIA DE TRANSPARENCIA.

Línea de Acción: 07 GARANTIZAR EL ACCESO INCLUSIVO DE LA POBLACIÓN A LA INFORMACIÓN PÚBLICA GUBERNAMENTAL MEDIANTE MECANISMOS PROACTIVOS DE TRANSPARENCIA.

Resumen Narrativo

PUBLICACIONES EN EL MARCO DE APERTURA INSTITUCIONAL Y TRANSPARENCIA CON SENTIDO SOCIAL REALIZADAS.

Datos de Identificación del Indicador

Indicador: NÚMERO DE PUBLICACIONES REALIZADAS EN EL MARCO DE LA APERTURA INSTITUCIONAL Y TRANSPARENCIA CON SENTIDO SOCIAL.				
Definición: SE ESPERA QUE PARA EL AÑO 2026 SE AUMENTE EL NÚMERO DE PUBLICACIONES DE INFORMACIÓN DE INTERÉS DE LA SOCIEDAD EN EL MARCO DE LA APERTURA INSTITUCIONAL Y LA TRANSPARENCIA CON SENTIDO SOCIAL, TENIENDO COMO AÑO BASE 2024..				
Tipo GESTION	Dimensión EFICACIA	Frecuencia de Medición TRIMESTRAL	Desagregación Geográfica ESTATAL	Tipo de Fórmula OTRAS
Unidad de Medida PUBLICACIÓN		Método de Cálculo DATO ABSOLUTO	Área Responsable DIRECCIÓN DE APERTURA INSTITUCIONAL	

Características del Indicador

Claridad CUMPLE	Relevancia CUMPLE	Economía CUMPLE	Monitoreable CUMPLE	Adecuado CUMPLE	Aporte Marginal NO_APLICA
Justificación					
INDICA CON CLARIDAD LO QUE SE QUIERE MEDIR	PERMITE CONOCER EL AVANCE EN FACTORES RELEVANTES DEL COMPONENTE	PROPORCIONA INFORMACIÓN ADECUADA, SIN GENERAR GASTOS PARA LA ADMINISTRACIÓN PÚBLICA ESTATAL.	EXISTE LÍNEA BASE Y CLARIDAD DE MEDIOS DE VERIFICACIÓN DEL MÉTODO DE CÁLCULO.	GUARDA CONGRUENCIA CON LAS METAS ANUALES.	NO APLICA.

Serie de Información disponible: 2024	
Medios de Verificación	Fuentes de Información
PUBLICACIONES REALIZADAS EN LOS MEDIOS DESTINADOS PARA LA DIFUSIÓN DE LA APERTURA INSTITUCIONAL Y LA TRANSPARENCIA CON SENTIDO SOCIAL. SERIE DOCUMENTAL: 1S.10.4	DIRECCIÓN DE APERTURA INSTITUCIONAL

Determinación de Metas - Indicador

Línea Base			Meta y Periodo de Cumplimiento		Parámetros de Semaforización		
Valor	Año	Periodo	Valor	Periodo	>=689.70Y<=834.90	>=653.40Y<=689.70	< 653.40Y > 834.90
660.00	2024	DICIEMBRE	726.00	DICIEMBRE			
Comportamiento del Indicador hacia la meta:ASCENDENTE					Factibilidad: MEDIA		
Descripción de la Factibilidad:		LA META ES FACTIBLE YA QUE EXISTEN LOS MEDIOS Y RECURSOS NECESARIOS PARA FOMENTAR LA INFORMACIÓN GENERADA POR LOS SUJETOS OBLIGADOS EN EL MARCO DE LA APERTURA INSTITUCIONAL Y LA TRANSPARENCIA CON SENTIDO SOCIAL.					

Metas de la Administración											
Año	2025	2026	2027	2028	2029	2030					
Valor		726.00									
Periodo		DICIEMBRE									
Meta Anual											
ENERO	FEBRERO	MARZO	ABRIL	MAYO	JUNIO	JULIO	AGOSTO	SEPTIEMBRE	OCTUBRE	NOVIEMBRE	DICIEMBRE
		181.00			182.00			181.00			182.00
										Anual:	726.00
Variable (1)											
Variable: NÚMERO DE PUBLICACIONES REALIZADAS EN EL AÑO 2026 EN LOS MEDIOS DESTINADOS A LA DIFUSIÓN DE INFORMACIÓN EN EL MARCO DE LA APERTURA INSTITUCIONAL Y LA TRANSPARENCIA CON SENTIDO SOCIAL.											
Definición: NÚMERO DE PUBLICACIONES REALIZADAS EN EL AÑO 2026 EN LOS MEDIOS DESTINADOS A LA DIFUSIÓN DE INFORMACIÓN EN EL MARCO DE LA APERTURA INSTITUCIONAL Y LA TRANSPARENCIA CON SENTIDO SOCIAL.											
Unidad de Medida:			Frecuencia de Medición:			Desagregación Geográfica:			Disponibilidad de la Información:		
PUBLICACIÓN			TRIMESTRAL			ESTATAL			31/12/2026		
Meta Anual											
ENERO	FEBRERO	MARZO	ABRIL	MAYO	JUNIO	JULIO	AGOSTO	SEPTIEMBRE	OCTUBRE	NOVIEMBRE	DICIEMBRE
		181.00			182.00			181.00			182.00
										ANUAL:	726.00

Datos de Identificación del Programa Presupuestario (PP)

Responsable del PP	Instancia(s) Ejecutora(s)
Ramo: 08 EDUCACIÓN	012 SECRETARÍA DE EDUCACIÓN PÚBLICA
Institución: 012 SECRETARÍA DE EDUCACIÓN PÚBLICA	
Unidad Responsable: 2000 SUBSECRETARÍA DE EDUCACIÓN OBLIGATORIA	
Población Objetivo: POBLACIÓN DE 0 A 14 AÑOS DE EDAD EN EL ESTADO DE PUEBLA.	

Alineación

Plan Estatal de Desarrollo

Eje: 01 HUMANISMO CON BIENESTAR

Temática: 03 EDUCACIÓN

Objetivo: 01 IMPULSAR LA EDUCACIÓN BAJO UN ENFOQUE DE INTERCULTURALIDAD CRÍTICA CON EQUIDAD, INCLUSIÓN Y PERSPECTIVA HUMANISTA.

Estrategia: 01 REFORZAMIENTO DEL SISTEMA EDUCATIVO ESTATAL HACIA LA INNOVACIÓN CIENTÍFICA Y TECNOLÓGICA.

Línea de Acción: 02 AMPLIAR LA COBERTURA EDUCATIVA A TRAVÉS DE PROYECTOS ESTRATÉGICOS.

Línea de Acción: 03 MEJORAR EL SISTEMA DE FORMACIÓN CONTINUA A TRAVÉS DE UNA VISIÓN HUMANISTA, CIENTÍFICA Y TECNOLÓGICA CON BASE EN CRITERIOS ESPECÍFICOS, PERTINENTES Y CONTEXTUALIZADOS.

Línea de Acción: 04 FORTALECER LA GESTIÓN ADMINISTRATIVA ESCOLAR EN TODO EL ESTADO DE PUEBLA.

Estrategia: 02 FORTALECIMIENTO DEL MODELO DE EDUCACIÓN INTEGRAL.

Línea de Acción: 01 CREAR INSTRUMENTOS ESTATALES DE EVALUACIÓN EDUCATIVA.

Línea de Acción: 02 FORTALECER LA ASESORÍA Y ACOMPAÑAMIENTO A LAS FIGURAS EDUCATIVAS.

Estrategia: 03 ESTABLECIMIENTO DE PROYECTOS DE ATENCIÓN A LAS NECESIDADES EDUCATIVAS DE CADA REGIÓN.

Línea de Acción: 02 AUMENTAR LA ATENCIÓN ADMINISTRATIVA ESCOLAR EN CADA REGIÓN DEL ESTADO DE PUEBLA.

Línea de Acción: 04 IMPULSAR PROYECTOS ACADÉMICOS QUE RESPONDAN A LA NECESIDAD EDUCATIVA Y PRODUCTIVA REGIONAL.

Estrategia: 04 VINCULACIÓN ENTRE LA COMUNIDAD, GOBIERNO E INICIATIVA PRIVADA.

Línea de Acción: 01 FOMENTAR LA PARTICIPACIÓN DE LA SOCIEDAD, AUTORIDADES DE GOBIERNO Y COMUNIDAD ESCOLAR.

Línea de Acción: 03 IMPULSAR PROYECTOS DE RELEVANCIA SOCIAL CON INCLUSIÓN Y EQUIDAD.

Estrategia: 05 IMPLEMENTACIÓN DE PROGRAMAS EDUCATIVOS CON PERSPECTIVA INTERCULTURAL, HUMANISTA, IGUALDAD SUSTANTIVA Y SOSTENIBLE.

Línea de Acción: 01 IMPULSAR PROYECTOS EDUCATIVOS QUE FOMENTEN LOS VALORES CÍVICOS, CULTURALES, DEPORTIVOS Y CUIDADO DEL MEDIO AMBIENTE.

Línea de Acción: 02 FOMENTAR LA ADOPCIÓN DE HÁBITOS DE VIDA SALUDABLE EN LAS INSTITUCIONES EDUCATIVAS.

Línea de Acción: 03 PROMOVER PROYECTOS EDUCATIVOS CON ENFOQUE DE LA INCLUSIÓN Y EQUIDAD QUE ATIENDA LAS NECESIDADES DE GRUPOS EN SITUACIÓN DE VULNERABILIDAD.

Línea de Acción: 05 PROMOVER UNA CULTURA DE PREVENCIÓN, ATENCIÓN Y SOLUCIÓN EN EL DESARROLLO DE CONVIVENCIA ESCOLAR.

Línea de Acción: 06 IMPLEMENTAR PROYECTOS ACADÉMICOS DIRIGIDOS A NIÑAS, NIÑOS, JÓVENES Y ADOLESCENTES CON REZAGO EDUCATIVO QUE PROMUEVAN SU PARTICIPACIÓN Y DESARROLLO.

Resumen Narrativo

CONTRIBUIR A LA CONCLUSIÓN DE LA EDUCACIÓN PRIMARIA Y SECUNDARIA MEDIANTE UN ENFOQUE DE INTERCULTURALIDAD CRÍTICA, CON EQUIDAD, INCLUSIÓN Y PERSPECTIVA HUMANISTA.

Datos de Identificación del Indicador

Indicador: PORCENTAJE DE EFICIENCIA TERMINAL (PRIMARIA Y SECUNDARIA).

Definición: CALCULA LA RELACIÓN PORCENTUAL ENTRE LOS EGRESADOS DEL NIVEL SECUNDARIA Y LOS QUE INGRESARON POR PRIMERA VEZ AL NIVEL PRIMARIA N AÑOS ANTES.

Tipo	Dimensión	Frecuencia de Medición	Desagregación Geográfica	Tipo de Fórmula
ESTRATÉGICO	EFICIENCIA	ANUAL	ESTATAL	PORCENTAJE
Unidad de Medida PORCENTAJE		Método de Cálculo (V1/V2)*100	Área Responsable SUBSECRETARÍA DE EDUCACIÓN OBLIGATORIA	

Características del Indicador

Claridad	Relevancia	Economía	Monitoreable	Adecuado	Aporte Marginal
CUMPLE	CUMPLE	CUMPLE	CUMPLE	CUMPLE	CUMPLE

Justificación

LA EXPRESIÓN ES COMPRENSIBLE PARA CUALQUIER CIUDADANO.	EXPRESA ELEMENTOS DE IMPORTANCIA EN LA MEDICIÓN DE LOS ALCANCES.	LA INFORMACIÓN ESTÁ DISPONIBLE A UN COSTO RAZONABLE.	PERMITE MEDIR LAS VARIABLES AHORA Y CON POSTERIORIDAD.	APORTA UNA BASE SUFICIENTE PARA EVALUAR EL DESEMPEÑO.	MUESTRA LOS AVANCES ESTATALES.
--	--	--	--	---	--------------------------------

Serie de Información disponible: 2025

Medios de Verificación

REPORTE DE EFICIENCIA TERMINAL, ELABORADO Y DISPONIBLE EN LA SUBSECRETARÍA DE EDUCACIÓN OBLIGATORIA, CON INFORMACIÓN DE LA ESTADÍSTICA 911, PROPORCIONADA POR LA DIRECCIÓN DE PLANEACIÓN Y ESTADÍSTICA EDUCATIVA, FRECUENCIA ANUAL, SERIE DE INFORMACIÓN DISPONIBLE DESDE EL AÑO 2025

Fuentes de Información

SUBSECRETARÍA DE EDUCACIÓN OBLIGATORIA.

Determinación de Metas - Indicador

Línea Base			Meta y Periodo de Cumplimiento		Parámetros de Semaforización		
Valor	Año	Periodo	Valor	Periodo			
80.10	2025	DICIEMBRE	81.55	DICIEMBRE	<=77.47<=83.78	>=73.39Y<=77.47	<73.39Y > 83.78

Comportamiento del Indicador hacia la meta:ASCENDENTE

Factibilidad: MEDIA

Descripción de la Factibilidad: EN LA META ESTABLECIDA, EL INDICADOR DEPENDE DE DIVERSOS FACTORES EXTERNOS QUE PUEDEN MODIFICAR SU CUMPLIMIENTO.

Metas de la Administración

Año	2025	2026	2027	2028	2029	2030
Valor	80.10	81.55				
Periodo	DICIEMBRE	DICIEMBRE				

Meta Anual

ENERO	FEBRERO	MARZO	ABRIL	MAYO	JUNIO	JULIO	AGOSTO	SEPTIEMBRE	OCTUBRE	NOVIEMBRE	DICIEMBRE
											81.55
Anual:											81.55

Variable (1)

Variable: MIDE EL NUMERO DE ALUMNOS EGRESADOS DE EDUCACIÓN SECUNDARIA EN EL CICLO ESCOLAR 2023-2024.

Definición: LA VARIABLE PERMITE CONOCER EL NÚMERO DE ALUMNOS QUE CONCLUYEN EL NIVEL EDUCATIVO DE EDUCACIÓN SECUNDARIA.

Unidad de Medida:

ALUMNO

Frecuencia de Medición:

ANUAL

Desagregación Geográfica:

ESTATAL

Disponibilidad de la Información:

31/12/2026

Meta Anual

ENERO	FEBRERO	MARZO	ABRIL	MAYO	JUNIO	JULIO	AGOSTO	SEPTIEMBRE	OCTUBRE	NOVIEMBRE	DICIEMBRE
											105,378.00
ANUAL:											105,378.00

Variable (2)

Variable: TOTAL DE ALUMNOS DE NUEVO INGRESOA PRIMER GRADO DE PRIMARIA EN EL CICLO ESCOLAR 2015-2016.

Definición: LA VARIABLE MUESTRA EL NÚMERO DE ESTUDIANTES DE NUEVO INGRESO QUE SE MATRICULARON AL PRIMER GRADO DE EDUCACIÓN PRIMARIA N AÑOS ANTES.

Unidad de Medida:

ALUMNO

Frecuencia de Medición:

ANUAL

Desagregación Geográfica:

ESTATAL

Disponibilidad de la Información:

31/12/2026

Meta Anual

ENERO	FEBRERO	MARZO	ABRIL	MAYO	JUNIO	JULIO	AGOSTO	SEPTIEMBRE	OCTUBRE	NOVIEMBRE	DICIEMBRE
											129,213.00
ANUAL:											129,213.00

Datos de Identificación del Indicador

Indicador: GRADO PROMEDIO DE ESCOLARIDAD.

Definición: DEFINE EL NÚMERO PROMEDIO DE GRADOS ESCOLARES APROBADOS POR LA POBLACIÓN DE 15 AÑOS Y MÁS.

Tipo
ESTRATEGICO

Dimensión
EFICIENCIA

Frecuencia de Medición
ANUAL

Desagregación Geográfica
ESTATAL

Tipo de Fórmula
OTRAS

Unidad de Medida
PORCENTAJE

Método de Cálculo
DATO ABSOLUTO

Área Responsable
SUBSECRETARÍA DE EDUCACIÓN OBLIGATORIA

Características del Indicador

Claridad	Relevancia	Economía	Monitoreable	Adecuado	Aporte Marginal
CUMPLE	CUMPLE	CUMPLE	CUMPLE	CUMPLE	CUMPLE

Justificación

BRINDA RESULTADOS PUNTUALES EN RELACIÓN A EL PORCENTAJE DE GRADOS PROMEDIOS DE GRADOS ESCOLARES APROBADOS.

ESTE INDICADOR ES CRUCIAL, PUES PERMITE ENTRE OTRAS COSAS CONOCER LAS NECESIDADES DEL SERVICIO.

LA INFORMACIÓN ESTA DISPONIBLE A UN COSTO RAZONABLE.

INDICADOR ESTANDARIZADO QUE SE REPORTA AL FINAL DE CICLO ESCOLAR, POR LO QUE ES ANUAL.

COMPRENDE CON CLARIDAD LA ESTIMACIÓN DE LOS SERVICIOS OFERTADOS.

SE BENEFICIA A TODO EL TERRITORIO POBLANO.

Serie de Información disponible: 2026

Medios de Verificación

DATOS ESTADÍSTICOS DE GRADO PROMEDIO DE ESCOLARIDAD, ELABORADO Y DISPONIBLE EN LA SUBSECRETARÍA DE EDUCACIÓN OBLOGATORIA, GENERADO POR EL SISTESEP, FRECUENCIA ANUAL, SERIE DE INFORMACIÓN DISPONIBLE DESDE EL AÑO 2026

Fuentes de Información

SUBSECRETARÍA DE EDUCACIÓN OBLIGATORIA

Determinación de Metas - Indicador

Línea Base			Meta y Periodo de Cumplimiento		Parámetros de Semaforización		
Valor	Año	Periodo	Valor	Periodo	>= 8.95Y <= 10.34	>= 8.48Y <= 8.95	< 8.48Y > 10.34
9.43	2026	DICIEMBRE	9.43	DICIEMBRE			

Comportamiento del Indicador hacia la meta:ASCENDENTE

Factibilidad: MEDIA

Descripción de la Factibilidad: OPORTUNIDADES DESIGUALES PARA ACCEDER Y PERMANECER EN EL SISTEMA EDUCATIVO POR LAS CARÁCTERÍSTICAS PROPIAS DEL INDICADOR TAN VARIABLE.

Metas de la Administración

Año	2025	2026	2027	2028	2029	2030
Valor	9.43	9.43	9.43	9.43	9.43	10.36
Periodo	DICIEMBRE	DICIEMBRE	DICIEMBRE	DICIEMBRE	DICIEMBRE	DICIEMBRE

Meta Anual

ENERO	FEBRERO	MARZO	ABRIL	MAYO	JUNIO	JULIO	AGOSTO	SEPTIEMBRE	OCTUBRE	NOVIEMBRE	DICIEMBRE
											9.43
										Anual:	9.43

Variable (1)

Variable: PORCENTAJE GRADOS ESCOLARES MÁXIMOS ALCANZADOS

Definición: LA VARIABLE HACE REFERENCIA EL PORCENTAJE PRESENTADO DE LOS MÁXIMOS GRADOS ESCOLARES ALCANZADOS.

Unidad de Medida:

PORCENTAJE

Frecuencia de Medición:

ANUAL

Desagregación Geográfica:

ESTATAL

Disponibilidad de la Información:

31/12/2026

Meta Anual

ENERO	FEBRERO	MARZO	ABRIL	MAYO	JUNIO	JULIO	AGOSTO	SEPTIEMBRE	OCTUBRE	NOVIEMBRE	DICIEMBRE
											9.43
										ANUAL:	9.43

Datos de Identificación del Programa Presupuestario (PP)

Responsable del PP	Instancia(s) Ejecutora(s)
Ramo: 08 EDUCACIÓN	012 SECRETARÍA DE EDUCACIÓN PÚBLICA
Institución: 012 SECRETARÍA DE EDUCACIÓN PÚBLICA	
Unidad Responsable: 2000 SUBSECRETARÍA DE EDUCACIÓN OBLIGATORIA	
Población Objetivo: POBLACIÓN DE 0 A 14 AÑOS DE EDAD EN EL ESTADO DE PUEBLA.	

Alineación

Plan Estatal de Desarrollo

Eje: 01 HUMANISMO CON BIENESTAR

Temática: 03 EDUCACIÓN

Objetivo: 01 IMPULSAR LA EDUCACIÓN BAJO UN ENFOQUE DE INTERCULTURALIDAD CRÍTICA CON EQUIDAD, INCLUSIÓN Y PERSPECTIVA HUMANISTA.

Estrategia: 01 REFORZAMIENTO DEL SISTEMA EDUCATIVO ESTATAL HACIA LA INNOVACIÓN CIENTÍFICA Y TECNOLÓGICA.

Línea de Acción: 02 AMPLIAR LA COBERTURA EDUCATIVA A TRAVÉS DE PROYECTOS ESTRATÉGICOS.

Línea de Acción: 03 MEJORAR EL SISTEMA DE FORMACIÓN CONTINUA A TRAVÉS DE UNA VISIÓN HUMANISTA, CIENTÍFICA Y TECNOLÓGICA CON BASE EN CRITERIOS ESPECÍFICOS, PERTINENTES Y CONTEXTUALIZADOS.

Línea de Acción: 04 EFICIENTAR LA GESTIÓN ADMINISTRATIVA ESCOLAR EN TODO EL ESTADO DE PUEBLA.

Estrategia: 02 FORTALECIMIENTO DEL MODELO DE EDUCACIÓN INTEGRAL.

Línea de Acción: 01 CREAR INSTRUMENTOS ESTATALES DE EVALUACIÓN EDUCATIVA.

Línea de Acción: 02 FORTALECER LA ASESORÍA Y ACOMPAÑAMIENTO A LAS FIGURAS EDUCATIVAS.

Estrategia: 03 ESTABLECIMIENTO DE PROYECTOS DE ATENCIÓN A LAS NECESIDADES EDUCATIVAS DE CADA REGIÓN.

Línea de Acción: 02 AUMENTAR LA ATENCIÓN ADMINISTRATIVA ESCOLAR EN CADA REGIÓN DEL ESTADO DE PUEBLA.

Línea de Acción: 04 IMPULSAR PROYECTOS ACADÉMICOS QUE RESPONDAN A LA NECESIDAD EDUCATIVA Y PRODUCTIVA REGIONAL.

Estrategia: 04 VINCULACIÓN ENTRE LA COMUNIDAD, GOBIERNO E INICIATIVA PRIVADA.

Línea de Acción: 01 FOMENTAR LA PARTICIPACIÓN DE LA SOCIEDAD, AUTORIDADES DE GOBIERNO Y COMUNIDAD ESCOLAR.

Línea de Acción: 03 IMPULSAR PROYECTOS DE RELEVANCIA SOCIAL CON INCLUSIÓN Y EQUIDAD.

Estrategia: 05 IMPLEMENTACIÓN DE PROGRAMAS EDUCATIVOS CON PERSPECTIVA INTERCULTURAL, HUMANISTA, IGUALDAD SUSTANTIVA Y SOSTENIBLE.

Línea de Acción: 01 IMPULSAR PROYECTOS EDUCATIVOS QUE FOMENTEN LOS VALORES CÍVICOS, CULTURALES, DEPORTIVOS Y CUIDADO DEL MEDIO AMBIENTE.

Línea de Acción: 02 FOMENTAR LA ADOPCIÓN DE HÁBITOS DE VIDA SALUDABLE EN LAS INSTITUCIONES EDUCATIVAS.

Línea de Acción: 03 PROMOVER PROYECTOS EDUCATIVOS CON ENFOQUE DE LA INCLUSIÓN Y EQUIDAD QUE ATIENDA LAS NECESIDADES DE GRUPOS EN SITUACIÓN DE VULNERABILIDAD.

Línea de Acción: 05 PROMOVER UNA CULTURA DE PREVENCIÓN, ATENCIÓN Y SOLUCIÓN EN EL DESARROLLO DE CONVIVENCIA ESCOLAR.

Línea de Acción: 06 IMPLEMENTAR PROYECTOS ACADÉMICOS DIRIGIDOS A NIÑAS, NIÑOS, JÓVENES Y ADOLESCENTES CON REZAGO EDUCATIVO QUE PROMUEVAN SU PARTICIPACIÓN Y DESARROLLO.

Resumen Narrativo

POBLACIÓN DE 3 A 14 AÑOS DE EDAD INSCRITA EN LOS NIVELES DE PREESCOLAR, PRIMARIA Y SECUNDARIA ATENDIDA CON SERVICIOS EDUCATIVOS PARA SU DESARROLLO INTEGRAL.

Datos de Identificación del Indicador

Indicador: PORCENTAJE DE COBERTURA EN EDUCACIÓN BÁSICA.

Definición: MIDE LA CAPACIDAD DE ATENCIÓN DE LA EDUCACIÓN BÁSICA CON RESPETO DEL TOTAL DE LA POBLACIÓN QUE ESTÁ EN EDAD DE DEMANDAR EL SERVICIO EDUCATIVO.

Tipo	Dimensión	Frecuencia de Medición	Desagregación Geográfica	Tipo de Fórmula
ESTRATÉGICO	EFICIENCIA	ANUAL	ESTATAL	PORCENTAJE
Unidad de Medida PORCENTAJE		Método de Cálculo (V1/V2)*100	Área Responsable SUBSECRETARÍA DE EDUCACIÓN OBLIGATORIA.	

Características del Indicador

Claridad	Relevancia	Economía	Monitoreable	Adecuado	Aporte Marginal
CUMPLE	CUMPLE	CUMPLE	CUMPLE	CUMPLE	CUMPLE

Justificación

LA EXPRESIÓN ES COMPRENSIBLE PARA CUALQUIER CIUDADANO.	EXPRESA ELEMENTOS DE IMPORTANCIA EN LA MEDICIÓN DE LOS ALCANCES.	LA INFORMACIÓN ESTÁ DISPONIBLE A UN COSTO RAZONABLE.	PERMITE MEDIR LAS VARIABLES AHORA Y CON POSTERIORIDAD.	APORTA UNA BASE SUFICIENTE PARA EVALUAR EL DESEMPEÑO.	MUESTRA LOS AVANCES ESTATALES.
--	--	--	--	---	--------------------------------

Serie de Información disponible: 2025

Medios de Verificación

REPORTE DE COBERTURA EN EDUCACIÓN BÁSICA, ELABORADO Y DISPONIBLE EN LA SUBSECRETARÍA DE EDUCACIÓN OBLIGATORIA, CON INFORMACIÓN DE LA ESTADÍSTICA 911, PROPORCIONADA POR LA DIRECCIÓN DE PLANEACIÓN Y ESTADÍSTICA EDUCATIVA, FRECUENCIA ANUAL, SERIE DE INFORMACIÓN DISPONIBLE DESDE EL AÑO 2025

Fuentes de Información

SUBSECRETARÍA DE EDUCACIÓN OBLIGATORIA.

Determinación de Metas - Indicador

Línea Base			Meta y Periodo de Cumplimiento		Parámetros de Semaforización		
Valor	Año	Periodo	Valor	Periodo	>=85.79Y<=103.85	>=81.27Y<=85.79	< 81.27Y < 103.85
91.90	2025	DICIEMBRE	90.31	DICIEMBRE			

Comportamiento del Indicador hacia la meta:ASCENDENTE

Factibilidad: ALTA

Descripción de la Factibilidad: INDICADOR TENDIENTE A ASCENDER, EN EL SENTIDO DE QUE ES PARTE DE LAS MEJORAS EN LA CALIDAD EDUCATIVA TENER UNA COBERTURA EN TODO EL ESTADO.

Metas de la Administración

Año	2025	2026	2027	2028	2029	2030
Valor	91.90	90.31				
Periodo	DICIEMBRE	DICIEMBRE	DICIEMBRE	DICIEMBRE	DICIEMBRE	DICIEMBRE

Meta Anual

ENERO	FEBRERO	MARZO	ABRIL	MAYO	JUNIO	JULIO	AGOSTO	SEPTIEMBRE	OCTUBRE	NOVIEMBRE	DICIEMBRE
											90.31
Anual:											90.31

Variable (1)

Variable: NUMERO DE ALUMNOS DE EDUCACIÓN PREESCOLAR PRIMARIA Y SECUNDARIA INSCRITOS EN EL CICLO ESCOLAR 2024-2025.

Definición: LA VARIABLE HACE REFERENCIA A LOS ESTUDIANTES DE EDUCACIÓN PREESCOLAR, PRIMARIA Y SECUNDARIA DEL CICLO ESCOLAR 2024 - 2025 LOS CUALES RECIBEN INSTRUCCIÓN DEL NIVEL EDUCATIVO.

Unidad de Medida:

ALUMNO

Frecuencia de Medición:

ANUAL

Desagregación Geográfica:

ESTATAL

Disponibilidad de la Información:

31/12/2026

Meta Anual

ENERO	FEBRERO	MARZO	ABRIL	MAYO	JUNIO	JULIO	AGOSTO	SEPTIEMBRE	OCTUBRE	NOVIEMBRE	DICIEMBRE
											1,333,074.00
ANUAL:											1,333,074.00

Variable (2)

Variable: TOTAL DE LA POBLACIÓN DE 3 A 14 AÑOS EN EL ESTADO DE PUEBLA EN EL 2024.

Definición: LA VARIABLE CUANTIFICA EL GRUPO DE POBLACIÓN DE 3 A 14 AÑOS DE EDAD LA CUAL CUENTA CON LA EDAD REGLAMENTARIA PARA CURSAR EL NIVEL DE PREESCOLAR, PRIMARIA Y SECUNDARIA Y QUE SON SUSCEPTIBLES DE RECIBIR LA INSTRUCCIÓN EDUCATIVA.

Unidad de Medida:

ALUMNO

Frecuencia de Medición:

ANUAL

Desagregación Geográfica:

ESTATAL

Disponibilidad de la Información:

31/12/2026

Meta Anual

ENERO	FEBRERO	MARZO	ABRIL	MAYO	JUNIO	JULIO	AGOSTO	SEPTIEMBRE	OCTUBRE	NOVIEMBRE	DICIEMBRE
											1,476,091.00
ANUAL:											1,476,091.00

Datos de Identificación del Programa Presupuestario (PP)

Responsable del PP	Instancia(s) Ejecutora(s)
Ramo: 08 EDUCACIÓN	012 SECRETARÍA DE EDUCACIÓN PÚBLICA
Institución: 012 SECRETARÍA DE EDUCACIÓN PÚBLICA	
Unidad Responsable: 2000 SUBSECRETARÍA DE EDUCACIÓN OBLIGATORIA	
Población Objetivo: POBLACIÓN DE 0 A 14 AÑOS DE EDAD EN EL ESTADO DE PUEBLA.	

Alineación

Plan Estatal de Desarrollo

Eje: 01 HUMANISMO CON BIENESTAR

Temática: 03 EDUCACIÓN

Objetivo: 01 IMPULSAR LA EDUCACIÓN BAJO UN ENFOQUE DE INTERCULTURALIDAD CRÍTICA CON EQUIDAD, INCLUSIÓN Y PERSPECTIVA HUMANISTA.

Estrategia: 01 REFORZAMIENTO DEL SISTEMA EDUCATIVO ESTATAL HACIA LA INNOVACIÓN CIENTÍFICA Y TECNOLÓGICA.

Línea de Acción: 02 AMPLIAR LA COBERTURA EDUCATIVA A TRAVÉS DE PROYECTOS ESTRATÉGICOS.

Línea de Acción: 03 MEJORAR EL SISTEMA DE FORMACIÓN CONTINUA A TRAVÉS DE UNA VISIÓN HUMANISTA, CIENTÍFICA Y TECNOLÓGICA CON BASE EN CRITERIOS ESPECÍFICOS, PERTINENTES Y CONTEXTUALIZADOS.

Línea de Acción: 04 EFICIENTAR LA GESTIÓN ADMINISTRATIVA ESCOLAR EN TODO EL ESTADO DE PUEBLA.

Estrategia: 02 FORTALECIMIENTO DEL MODELO DE EDUCACIÓN INTEGRAL.

Línea de Acción: 01 CREAR INSTRUMENTOS ESTATALES DE EVALUACIÓN EDUCATIVA.

Línea de Acción: 02 FORTALECER LA ASESORÍA Y ACOMPAÑAMIENTO A LAS FIGURAS EDUCATIVAS.

Estrategia: 03 ESTABLECIMIENTO DE PROYECTOS DE ATENCIÓN A LAS NECESIDADES EDUCATIVAS DE CADA REGIÓN.

Línea de Acción: 02 AUMENTAR LA ATENCIÓN ADMINISTRATIVA ESCOLAR EN CADA REGIÓN DEL ESTADO DE PUEBLA.

Línea de Acción: 04 IMPULSAR PROYECTOS ACADÉMICOS QUE RESPONDAN A LA NECESIDAD EDUCATIVA Y PRODUCTIVA REGIONAL.

Estrategia: 04 VINCULACIÓN ENTRE LA COMUNIDAD, GOBIERNO E INICIATIVA PRIVADA.

Línea de Acción: 01 FOMENTAR LA PARTICIPACIÓN DE LA SOCIEDAD, AUTORIDADES DE GOBIERNO Y COMUNIDAD ESCOLAR.

Línea de Acción: 03 IMPULSAR PROYECTOS DE RELEVANCIA SOCIAL CON INCLUSIÓN Y EQUIDAD.

Estrategia: 05 IMPLEMENTACIÓN DE PROGRAMAS EDUCATIVOS CON PERSPECTIVA INTERCULTURAL, HUMANISTA, IGUALDAD SUSTANTIVA Y SOSTENIBLE.

Línea de Acción: 01 IMPULSAR PROYECTOS EDUCATIVOS QUE FOMENTEN LOS VALORES CÍVICOS, CULTURALES, DEPORTIVOS Y CUIDADO DEL MEDIO AMBIENTE.

Línea de Acción: 02 FOMENTAR LA ADOPCIÓN DE HÁBITOS DE VIDA SALUDABLE EN LAS INSTITUCIONES EDUCATIVAS.

Línea de Acción: 03 PROMOVER PROYECTOS EDUCATIVOS CON ENFOQUE DE LA INCLUSIÓN Y EQUIDAD QUE ATIENDA LAS NECESIDADES DE GRUPOS EN SITUACIÓN DE VULNERABILIDAD.

Línea de Acción: 05 PROMOVER UNA CULTURA DE PREVENCIÓN, ATENCIÓN Y SOLUCIÓN EN EL DESARROLLO DE CONVIVENCIA ESCOLAR.

Línea de Acción: 06 IMPLEMENTAR PROYECTOS ACADÉMICOS DIRIGIDOS A NIÑAS, NIÑOS, JÓVENES Y ADOLESCENTES CON REZAGO EDUCATIVO QUE PROMUEVAN SU PARTICIPACIÓN Y DESARROLLO.

Resumen Narrativo

NIÑOS EN EDUCACIÓN INICIAL ESCOLARIZADA INSCRITOS.

Datos de Identificación del Indicador

Indicador: PORCENTAJE DE COBERTURA DE EDUCACIÓN INICIAL ESCOLARIZADA.

Definición: EL INDICADOR MIDE EL NÚMERO TOTAL DE ESTUDIANTES DE EDUCACIÓN INICIAL ESCOLARIZADA DEL CICLO ESCOLAR 2024 - 2025 SOBRE EL GRUPO DE POBLACIÓN CON LA EDAD REGLAMENTARIA PARA CURSAR EL NIVEL INICIAL DE 0 A 3 AÑOS.

Tipo	Dimensión	Frecuencia de Medición	Desagregación Geográfica	Tipo de Fórmula
ESTRATEGICO	EFICIENCIA	ANUAL	ESTATAL	PORCENTAJE
Unidad de Medida PORCENTAJE		Método de Cálculo (V1/V2)*100	Área Responsable 2101 DIRECCIÓN DE EDUCACIÓN INICIAL.	

Características del Indicador

Claridad	Relevancia	Economía	Monitoreable	Adecuado	Aporte Marginal
CUMPLE	CUMPLE	CUMPLE	CUMPLE	CUMPLE	NO_APLICA

Justificación

NIVEL COMPONENTE 1

EL INDICADOR ES CLARO YA QUE SU NOMBRE Y SUS VARIABLES QUE LO ESTRUCTURAN SON ENTENDIBLES, FÁCIL DE COMPRENDER PARA CUALQUIER PERSONA, REDACTÁNDOSE DE UNA MANERA SENCILLA, COHERENTE Y PRECISA.

EL INDICADOR ES RELEVANTE YA QUE ES APROPIADO DE ACUERDO CON LO ESTABLECIDO, MIDE ASPECTOS IMPORTANTES QUE PERMITEN UNA CORRECTA MEDICIÓN DE LO QUE SE BUSCA ALCANZAR, TENIENDO 2 VARIABLES QUE PERMITEN VISUALIZAR EL OBJETO DE MEDICIÓN.

LOS RESULTADOS QUE SE OBTIENEN DEL INDICADOR NO REPRESENTAN NINGÚN COSTO PARA QUIEN DESEA CONOCER LOS RESULTADOS.

EL INDICADOR ES MONITOREABLE DADO QUE, ADECUADO ANTE UNA COMPROBACIÓN Y MONITOREO INDEPENDIENTE, YA QUE CUENTA CON MEDIOS DE VERIFICACIÓN ÓPTIMOS PARA SU CONSULTA.

EL INDICADOR PROVEE LAS SUFICIENTES BASES PARA MEDICIÓN, SIENDO A TRAVÉS DE SUS METAS ANUALES Y DOCUMENTOS SOPORTE, EL CUAL PERMITE QUE SE ESTIME SU DESEMPEÑO, EVALUANDO SUS RESULTADOS.

NO APLICA YA QUE EL RESULTADO QUE SE OBTIENE DEL INDICADOR ES SUFICIENTE PARA MEDIR DESEMPEÑO.

Serie de Información disponible: 2025.

Medios de Verificación

Fuentes de Información

REPORTE ESTADÍSTICO DE COBERTURA EN EDUCACIÓN INICIAL ESCOLARIZADA, ACTUALIZADO ANUALMENTE, ELABORADO Y DISPONIBLE EN LA DIRECCIÓN DE EDUCACIÓN INICIAL Y/O CON INFORMACIÓN DE LA DIRECCIÓN GENERAL DE PLANEACIÓN Y ESTADÍSTICA EDUCATIVA DE LA SECRETARÍA DE EDUCACIÓN PÚBLICA, DISPONIBLE EN: <https://drive.google.com/drive/folders/1s--zGkgB536Be-MGTiP-fPP8bCs1JMjF?usp=sharing> SERIE DE INFORMACIÓN DISPONIBLE DESDE 2025

2101 DIRECCIÓN DE EDUCACIÓN INICIAL.

Determinación de Metas - Indicador

Línea Base

Meta y Periodo de Cumplimiento

Parámetros de Semaforización

Valor	Año	Periodo	Valor	Periodo	> 3.20Y<=1.87	>=3.03Y<=3.20	< 3.03Y > 1.87
1.31	2025	DICIEMBRE	3.37	DICIEMBRE			

Comportamiento del Indicador hacia la meta:ASCENDENTE

Factibilidad: MEDIA

Descripción de la Factibilidad: EXISTEN FACTORES EXTERNOS QUE SALEN FUERA DEL CONTROL DE LA DIRECCIÓN, POR LO QUE LA META ESTABLECIDA PUEDE FLUCTUAR.

Metas de la Administración

Año	2025	2026	2027	2028	2029	2030
Valor	1.31	3.37				
Periodo	DICIEMBRE	DICIEMBRE				

Meta Anual

ENERO	FEBRERO	MARZO	ABRIL	MAYO	JUNIO	JULIO	AGOSTO	SEPTIEMBRE	OCTUBRE	NOVIEMBRE	DICIEMBRE
											3.37
										Anual:	3.37

Variable (1)

Variable: NÚMERO DE NIÑOS INSCRITOS EN CENTROS DE ATENCIÓN INFANTIL EN EL AÑO 2024-2025.

Definición: LA VARIABLE HACE REFERENCIA A LOS NIÑOS DE EDUCACIÓN INICIAL ESCOLARIZADA DEL CICLO ESCOLAR 2024-2025 LOS CUALES RECIBEN INSTRUCCIÓN Y SERVICIOS PROPIOS DEL NIVEL EDUCATIVO.

Unidad de Medida: PERSONA **Frecuencia de Medición:** ANUAL **Desagregación Geográfica:** ESTATAL **Disponibilidad de la Información:** 31/12/2026

Meta Anual

ENERO	FEBRERO	MARZO	ABRIL	MAYO	JUNIO	JULIO	AGOSTO	SEPTIEMBRE	OCTUBRE	NOVIEMBRE	DICIEMBRE
											4,984.00
										ANUAL:	4,984.00

Variable (2)

Variable: NÚMERO DE NIÑOS DE 0 A 3 AÑOS EN EL AÑO 2020 INEGI.

Definición: LA VARIABLE CUANTIFICA EL GRUPO DE POBLACIONALDE 0 A 3 AÑOS DE EDAD LA CUAL CUENTA CON LA EDAD REGLAMENTARIA PARA CURSAR EL NIVEL INICIAL ESCOLARIZADA Y QUE ES SUCEPTIBLE DE RECIBIR LA INSTRUCCIÓN EDUCATIVA.

Unidad de Medida: PERSONA **Frecuencia de Medición:** ANUAL **Desagregación Geográfica:** ESTATAL **Disponibilidad de la Información:** 31/12/2026

Meta Anual

ENERO	FEBRERO	MARZO	ABRIL	MAYO	JUNIO	JULIO	AGOSTO	SEPTIEMBRE	OCTUBRE	NOVIEMBRE	DICIEMBRE
											147,964.00
										ANUAL:	147,964.00

Datos de Identificación del Programa Presupuestario (PP)

Responsable del PP	Instancia(s) Ejecutora(s)
Ramo: 08 EDUCACIÓN	012 SECRETARÍA DE EDUCACIÓN PÚBLICA
Institución: 012 SECRETARÍA DE EDUCACIÓN PÚBLICA	
Unidad Responsable: 2000 SUBSECRETARÍA DE EDUCACIÓN OBLIGATORIA	
Población Objetivo: POBLACIÓN DE 0 A 14 AÑOS DE EDAD EN EL ESTADO DE PUEBLA.	

Alineación

Plan Estatal de Desarrollo

Eje: 01 HUMANISMO CON BIENESTAR

Temática: 03 EDUCACIÓN

Objetivo: 01 IMPULSAR LA EDUCACIÓN BAJO UN ENFOQUE DE INTERCULTURALIDAD CRÍTICA CON EQUIDAD, INCLUSIÓN Y PERSPECTIVA HUMANISTA.

Estrategia: 01 REFORZAMIENTO DEL SISTEMA EDUCATIVO ESTATAL HACIA LA INNOVACIÓN CIENTÍFICA Y TECNOLÓGICA.

Línea de Acción: 02 AMPLIAR LA COBERTURA EDUCATIVA A TRAVÉS DE PROYECTOS ESTRATÉGICOS.

Línea de Acción: 03 MEJORAR EL SISTEMA DE FORMACIÓN CONTINUA A TRAVÉS DE UNA VISIÓN HUMANISTA, CIENTÍFICA Y TECNOLÓGICA CON BASE EN CRITERIOS ESPECÍFICOS, PERTINENTES Y CONTEXTUALIZADOS.

Línea de Acción: 04 EFICIENTAR LA GESTIÓN ADMINISTRATIVA ESCOLAR EN TODO EL ESTADO DE PUEBLA.

Estrategia: 02 FORTALECIMIENTO DEL MODELO DE EDUCACIÓN INTEGRAL.

Línea de Acción: 01 CREAR INSTRUMENTOS ESTATALES DE EVALUACIÓN EDUCATIVA.

Línea de Acción: 02 FORTALECER LA ASESORÍA Y ACOMPAÑAMIENTO A LAS FIGURAS EDUCATIVAS.

Estrategia: 03 ESTABLECIMIENTO DE PROYECTOS DE ATENCIÓN A LAS NECESIDADES EDUCATIVAS DE CADA REGIÓN.

Línea de Acción: 02 AUMENTAR LA ATENCIÓN ADMINISTRATIVA ESCOLAR EN CADA REGIÓN DEL ESTADO DE PUEBLA.

Línea de Acción: 04 IMPULSAR PROYECTOS ACADÉMICOS QUE RESPONDAN A LA NECESIDAD EDUCATIVA Y PRODUCTIVA REGIONAL.

Estrategia: 04 VINCULACIÓN ENTRE LA COMUNIDAD, GOBIERNO E INICIATIVA PRIVADA.

Línea de Acción: 01 FOMENTAR LA PARTICIPACIÓN DE LA SOCIEDAD, AUTORIDADES DE GOBIERNO Y COMUNIDAD ESCOLAR.

Línea de Acción: 03 IMPULSAR PROYECTOS DE RELEVANCIA SOCIAL CON INCLUSIÓN Y EQUIDAD.

Estrategia: 05 IMPLEMENTACIÓN DE PROGRAMAS EDUCATIVOS CON PERSPECTIVA INTERCULTURAL, HUMANISTA, IGUALDAD SUSTANTIVA Y SOSTENIBLE.

Línea de Acción: 01 IMPULSAR PROYECTOS EDUCATIVOS QUE FOMENTEN LOS VALORES CÍVICOS, CULTURALES, DEPORTIVOS Y CUIDADO DEL MEDIO AMBIENTE.

Línea de Acción: 02 FOMENTAR LA ADOPCIÓN DE HÁBITOS DE VIDA SALUDABLE EN LAS INSTITUCIONES EDUCATIVAS.

Línea de Acción: 03 PROMOVER PROYECTOS EDUCATIVOS CON ENFOQUE DE LA INCLUSIÓN Y EQUIDAD QUE ATIENDA LAS NECESIDADES DE GRUPOS EN SITUACIÓN DE VULNERABILIDAD.

Línea de Acción: 05 PROMOVER UNA CULTURA DE PREVENCIÓN, ATENCIÓN Y SOLUCIÓN EN EL DESARROLLO DE CONVIVENCIA ESCOLAR.

Línea de Acción: 06 IMPLEMENTAR PROYECTOS ACADÉMICOS DIRIGIDOS A NIÑAS, NIÑOS, JÓVENES Y ADOLESCENTES CON REZAGO EDUCATIVO QUE PROMUEVAN SU PARTICIPACIÓN Y DESARROLLO.

Resumen Narrativo

ESCUELAS CON SERVICIOS DE EDUCACIÓN PREESCOLAR EN MODALIDAD GENERAL OTORGADOS.

Datos de Identificación del Indicador

Indicador: PORCENTAJE DE ESCUELAS CON SERVICIOS DE EDUCACIÓN PREESCOLAR EN MODALIDAD GENERAL EN EL ESTADO DE PUEBLA.

Definición: EL INDICADOR DE ESTE APARTADO MIDE EL PORCENTAJE DE ESCUELAS FEDERALES, ESTATALES Y PARTICULARES DE EDUCACIÓN PREESCOLAR, MODALIDAD GENERAL QUE BRINDAN ATENCIÓN EDUCATIVA A LA POBLACIÓN DEL ESTADO DE PUEBLA EN EDAD DE CURSAR ESTE NIVEL DE INSTRUCCIÓN.

Tipo	Dimensión	Frecuencia de Medición	Desagregación Geográfica	Tipo de Fórmula
ESTRATEGICO	EFICIENCIA	ANUAL	ESTATAL	PORCENTAJE
Unidad de Medida		Método de Cálculo	Área Responsable	
PORCENTAJE		$(V1/V2)*100$	DIRECCIÓN DE EDUCACIÓN PREESCOLAR	

Características del Indicador

Claridad	Relevancia	Economía	Monitoreable	Adecuado	Aporte Marginal
CUMPLE	CUMPLE	CUMPLE	CUMPLE	CUMPLE	CUMPLE

Justificación

LA EXPRESIÓN ES COMPENSIBLE PARA CUALQUIER CIUDADANO.	EXPRESA ELEMENTOS DE IMPORTANCIA EN LA MEDICIÓN DE LOS ALCANCES.	SE ENCUENTRA DISPONIBLE A BAJO COSTO.	LAS VARIABLES SON MEDIBLES AHORA Y CON POSTERIORIDAD.	APORTA UNA BASE SUFICIENTE PARA EVALUAR EL DESEMPEÑO.	MUESTRA LOS AVANCES ESTATALES.
---	--	---------------------------------------	---	---	--------------------------------

Serie de Información disponible: 2025.

Medios de Verificación

Fuentes de Información

INFORMACIÓN ESTADÍSTICA DE ESCUELAS DE EDUCACIÓN PREESCOLAR EN MODALIDAD GENERAL, DISPONIBLE EN LA DIRECCIÓN DE EDUCACIÓN PREESCOLAR, ELABORADO CON INFORMACIÓN DE LA DIRECCIÓN DE PLANEACIÓN Y ESTADÍSTICA EDUCATIVA, FRECUENCIA ANUAL, SERIE DE INFORMACIÓN DISPONIBLE DESDE EL AÑO 2025

DIRECCIÓN DE EDUCACIÓN PREESCOLAR.

Determinación de Metas - Indicador

Línea Base			Meta y Periodo de Cumplimiento		Parámetros de Semafización		
Valor	Año	Periodo	Valor	Periodo			
23.40	2025	DICIEMBRE	23.45	DICIEMBRE	<=22.27 <=23.95	>=21.10 <=22.27	< 21.10 > 23.95

Comportamiento del Indicador hacia la meta:ASCENDENTE

Factibilidad: ALTA

Descripción de la Factibilidad: LA META ESTABLECIDA ES REALISTA Y ALCANZABLE CON LOS RECURSOS DISPONIBLES.

Metas de la Administración

Año	2025	2026	2027	2028	2029	2030
Valor	23.65	23.45				
Periodo	DICIEMBRE	DICIEMBRE				

Meta Anual

ENERO	FEBRERO	MARZO	ABRIL	MAYO	JUNIO	JULIO	AGOSTO	SEPTIEMBRE	OCTUBRE	NOVIEMBRE	DICIEMBRE
											23.45
Anual:											23.45

Variable (1)

Variable: NÚMERO DE ESCUELAS DE EDUCACIÓN PREESCOLAR MODALIDAD GENERAL EN EL AÑO 2025.

Definición: LA PRESENTE VARIABLE CONSTITUYE UN ELEMENTO PARA MEDIR LA CANTIDAD DE ESCUELAS FEDERALES, ESTATALES Y PARTICULARES DE EDUCACIÓN PREESCOLAR, LAS CUALES BRINDAN SERVICIOS EDUCATIVOS A INFANTES DE 0 A 5 AÑOS EN EL ESTADO DE PUEBLA Y PERMITEN EJERCER EL DERECHO A LA ASISTENCIA ESCOLAR Y LA OBLIGATORIEDAD DEL NIVEL PREESCOLAR.

Unidad de Medida:

ESCUELA

Frecuencia de Medición:

ANUAL

Desagregación Geográfica:

ESTATAL

Disponibilidad de la Información:

31/12/2026

Meta Anual

ENERO	FEBRERO	MARZO	ABRIL	MAYO	JUNIO	JULIO	AGOSTO	SEPTIEMBRE	OCTUBRE	NOVIEMBRE	DICIEMBRE
											2,878.00
ANUAL:											2,878.00

Variable (2)

Variable: TOTAL DE ESCUELAS DE EDUCACIÓN BÁSICA EXISTENTES EN EL ESTADO DE PUEBLA EN EL AÑO 2025.

Definición: ENUMERA LA TOTALIDAD DE INSTITUCIONES DE EDUCACIÓN BÁSICA EXISTENTES EN EL ESTADO DE PUEBLA, CON LA FINALIDAD DE ESTABLECER EL UNIVERSO DE PLANTELES DE TODOS LOS NIVELES Y MODALIDADES. A FIN DE DETERMINAR EL IMPACTO DE COBERTURA.

Unidad de Medida:

ESCUELA

Frecuencia de Medición:

ANUAL

Desagregación Geográfica:

ESTATAL

Disponibilidad de la Información:

31/12/2026

Meta Anual

ENERO	FEBRERO	MARZO	ABRIL	MAYO	JUNIO	JULIO	AGOSTO	SEPTIEMBRE	OCTUBRE	NOVIEMBRE	DICIEMBRE
											12,275.00
ANUAL:											12,275.00

Datos de Identificación del Programa Presupuestario (PP)

Responsable del PP	Instancia(s) Ejecutora(s)
Ramo: 08 EDUCACIÓN	012 SECRETARÍA DE EDUCACIÓN PÚBLICA
Institución: 012 SECRETARÍA DE EDUCACIÓN PÚBLICA	
Unidad Responsable: 2000 SUBSECRETARÍA DE EDUCACIÓN OBLIGATORIA	
Población Objetivo: POBLACIÓN DE 0 A 14 AÑOS DE EDAD EN EL ESTADO DE PUEBLA.	

Alineación

Plan Estatal de Desarrollo

Eje: 01 HUMANISMO CON BIENESTAR

Temática: 03 EDUCACIÓN

Objetivo: 01 IMPULSAR LA EDUCACIÓN BAJO UN ENFOQUE DE INTERCULTURALIDAD CRÍTICA CON EQUIDAD, INCLUSIÓN Y PERSPECTIVA HUMANISTA.

Estrategia: 01 REFORZAMIENTO DEL SISTEMA EDUCATIVO ESTATAL HACIA LA INNOVACIÓN CIENTÍFICA Y TECNOLÓGICA.

Línea de Acción: 02 AMPLIAR LA COBERTURA EDUCATIVA A TRAVÉS DE PROYECTOS ESTRATÉGICOS.

Línea de Acción: 03 MEJORAR EL SISTEMA DE FORMACIÓN CONTINUA A TRAVÉS DE UNA VISIÓN HUMANISTA, CIENTÍFICA Y TECNOLÓGICA CON BASE EN CRITERIOS ESPECÍFICOS, PERTINENTES Y CONTEXTUALIZADOS.

Línea de Acción: 04 EFICIENTAR LA GESTIÓN ADMINISTRATIVA ESCOLAR EN TODO EL ESTADO DE PUEBLA.

Estrategia: 02 FORTALECIMIENTO DEL MODELO DE EDUCACIÓN INTEGRAL.

Línea de Acción: 01 CREAR INSTRUMENTOS ESTATALES DE EVALUACIÓN EDUCATIVA.

Línea de Acción: 02 FORTALECER LA ASESORÍA Y ACOMPAÑAMIENTO A LAS FIGURAS EDUCATIVAS.

Estrategia: 03 ESTABLECIMIENTO DE PROYECTOS DE ATENCIÓN A LAS NECESIDADES EDUCATIVAS DE CADA REGIÓN.

Línea de Acción: 02 AUMENTAR LA ATENCIÓN ADMINISTRATIVA ESCOLAR EN CADA REGIÓN DEL ESTADO DE PUEBLA.

Línea de Acción: 04 IMPULSAR PROYECTOS ACADÉMICOS QUE RESPONDAN A LA NECESIDAD EDUCATIVA Y PRODUCTIVA REGIONAL.

Estrategia: 04 VINCULACIÓN ENTRE LA COMUNIDAD, GOBIERNO E INICIATIVA PRIVADA.

Línea de Acción: 01 FOMENTAR LA PARTICIPACIÓN DE LA SOCIEDAD, AUTORIDADES DE GOBIERNO Y COMUNIDAD ESCOLAR.

Línea de Acción: 03 IMPULSAR PROYECTOS DE RELEVANCIA SOCIAL CON INCLUSIÓN Y EQUIDAD.

Estrategia: 05 IMPLEMENTACIÓN DE PROGRAMAS EDUCATIVOS CON PERSPECTIVA INTERCULTURAL, HUMANISTA, IGUALDAD SUSTANTIVA Y SOSTENIBLE.

Línea de Acción: 01 IMPULSAR PROYECTOS EDUCATIVOS QUE FOMENTEN LOS VALORES CÍVICOS, CULTURALES, DEPORTIVOS Y CUIDADO DEL MEDIO AMBIENTE.

Línea de Acción: 02 FOMENTAR LA ADOPCIÓN DE HÁBITOS DE VIDA SALUDABLE EN LAS INSTITUCIONES EDUCATIVAS.

Línea de Acción: 03 PROMOVER PROYECTOS EDUCATIVOS CON ENFOQUE DE LA INCLUSIÓN Y EQUIDAD QUE ATIENDA LAS NECESIDADES DE GRUPOS EN SITUACIÓN DE VULNERABILIDAD.

Línea de Acción: 05 PROMOVER UNA CULTURA DE PREVENCIÓN, ATENCIÓN Y SOLUCIÓN EN EL DESARROLLO DE CONVIVENCIA ESCOLAR.

Línea de Acción: 06 IMPLEMENTAR PROYECTOS ACADÉMICOS DIRIGIDOS A NIÑAS, NIÑOS, JÓVENES Y ADOLESCENTES CON REZAGO EDUCATIVO QUE PROMUEVAN SU PARTICIPACIÓN Y DESARROLLO.

Resumen Narrativo

ALUMNOS CON SERVICIOS DE EDUCACIÓN PRIMARIA CONCLUIDOS.

Datos de Identificación del Indicador

Indicador: PORCENTAJE DE EFICIENCIA TERMINAL EN EDUCACIÓN PRIMARIA.

Definición: PERMITE CONOCER EL NÚMERO DE ALUMNOS QUE TERMINAN UN NIVEL EDUCATIVO DE MANERA REGULAR. SE CALCULA RELACIONANDO LOS EGRESADOS DE UN NIVEL EDUCATIVO DETERMINADO Y EL NÚMERO DE ESTUDIANTES DE NUEVO INGRESO QUE SE INSCRIBEN AL PRIMER GRADO DE ESE NIVEL EDUCATIVO N AÑOS DESPUÉS.

Tipo ESTRATEGICO	Dimensión EFICIENCIA	Frecuencia de Medición ANUAL	Desagregación Geográfica ESTATAL	Tipo de Fórmula PORCENTAJE
Unidad de Medida PORCENTAJE		Método de Cálculo (V1/V2)*100	Área Responsable DIRECCIÓN DE EDUCACIÓN PRIMARIA.	

Características del Indicador

Claridad CUMPLE	Relevancia CUMPLE	Economía CUMPLE	Monitoreable CUMPLE	Adecuado CUMPLE	Aporte Marginal CUMPLE
---------------------------	-----------------------------	---------------------------	-------------------------------	---------------------------	----------------------------------

Justificación

LA EXPRESIÓN ES COMPRENSIBLE PARA CUALQUIER CIUDADANO.	EXPRESA ELEMENTOS DE IMPORTANCIA EN LA MEDICIÓN DE LOS ALCANCES.	SE ENCUENTRA DISPONIBLE A BAJO COSTO.	LAS VARIABLES SON MEDIBLES AHORA Y CON POSTERIORIDAD.	APORTA UNA BASE SUFICIENTE PARA EVALUAR EL DESEMPEÑO.	MUESTRA LOS AVANCES ESTATALES.
--	--	---------------------------------------	---	---	--------------------------------

Serie de Información disponible: 2025.

Medios de Verificación

REPORTE DE EFICIENCIA TERMINAL EN EDUCACIÓN PRIMARIA, ELABORADO Y DISPONIBLE EN LA DIRECCIÓN DE EDUCACIÓN PRIMARIA, CON INFORMACIÓN DE LA ESTADÍSTICA 911, PROPORCIONADA POR LA DIRECCIÓN DE PLANEACIÓN Y ESTADÍSTICA EDUCATIVA, FRECUENCIA ANUAL, SERIE DE INFORMACIÓN DISPONIBLE DESDE EL AÑO 2025

Fuentes de Información

DIRECCIÓN DE PLANEACIÓN Y ESTADÍSTICA EDUCATIVA.

Determinación de Metas - Indicador

Línea Base			Meta y Periodo de Cumplimiento		Parámetros de SemafORIZACIÓN		
Valor	Año	Periodo	Valor	Periodo	>=82.18Y<=111.65	>=87.34Y<=92.19	< 87.34Y < 111.65
97.10	2025	DICIEMBRE	97.05	DICIEMBRE			

Comportamiento del Indicador hacia la meta:ASCENDENTE

Factibilidad: MEDIA

Descripción de la Factibilidad: LOS ALUMNOS CONCLUYEN SUS ESTUDIOS EN EL TIEMPO NORMATIVO O IDEAL ESTABLECIDO, ASÍ COMO NO ES POSIBLE ASEGURAR QUE LOS ALUMNOS EGRESADOS DE UN CICLO ESCOLAR PROVENGAN EXACTAMENTE DE LOS ALUMNOS DE NUEVO INGRESO INSCRITOS DETERMINADO NÚMERO DE CICLOS ESCOLARES ATRÁS.

Metas de la Administración

Año	2025	2026	2027	2028	2029	2030
Valor	97.10	97.05				
Periodo	DICIEMBRE	DICIEMBRE				

Meta Anual

ENERO	FEBRERO	MARZO	ABRIL	MAYO	JUNIO	JULIO	AGOSTO	SEPTIEMBRE	OCTUBRE	NOVIEMBRE	DICIEMBRE
											97.05
										Anual:	97.05

Variable (1)

Variable: NÚMERO DE ALUMNOS EGRESADOS DE EDUCACIÓN PRIMARIA EN EL CICLO ESCOLAR 2024-2025.

Definición: CUANTIFICA EL NÚMERO DE ALUMNOS EGRESADOS DE EDUCACIÓN PRIMARIA EN EL CICLO ESCOLAR 2024-2025.

Unidad de Medida:

ALUMNO

Frecuencia de Medición:

ANUAL

Desagregación Geográfica:

ESTATAL

Disponibilidad de la Información:

31/12/2026

Meta Anual

ENERO	FEBRERO	MARZO	ABRIL	MAYO	JUNIO	JULIO	AGOSTO	SEPTIEMBRE	OCTUBRE	NOVIEMBRE	DICIEMBRE
											127,479.00
										ANUAL:	127,479.00

Variable (2)

Variable: TOTAL DE ALUMNOS DE NUEVO INGRESO A PRIMER GRADO DE PRIMARIA EN EL CICLO ESCOLAR 2019-2020.

Definición: LA VARIABLE HACE REFERENCIA A EL TOTAL DE ALUMNOS DE NUEVO INGRESO A PRIMER GRADO DE PRIMARIA EN EL CICLO ESCOLAR 2019-2020.

Unidad de Medida:

ALUMNO

Frecuencia de Medición:

ANUAL

Desagregación Geográfica:

ESTATAL

Disponibilidad de la Información:

31/12/2026

Meta Anual

ENERO	FEBRERO	MARZO	ABRIL	MAYO	JUNIO	JULIO	AGOSTO	SEPTIEMBRE	OCTUBRE	NOVIEMBRE	DICIEMBRE
											131,351.00
										ANUAL:	131,351.00

Datos de Identificación del Programa Presupuestario (PP)

Responsable del PP	Instancia(s) Ejecutora(s)
Ramo: 08 EDUCACIÓN	012 SECRETARÍA DE EDUCACIÓN PÚBLICA
Institución: 012 SECRETARÍA DE EDUCACIÓN PÚBLICA	
Unidad Responsable: 2000 SUBSECRETARÍA DE EDUCACIÓN OBLIGATORIA	
Población Objetivo: POBLACIÓN DE 0 A 14 AÑOS DE EDAD EN EL ESTADO DE PUEBLA.	

Alineación

Plan Estatal de Desarrollo

Eje: 01 HUMANISMO CON BIENESTAR

Temática: 03 EDUCACIÓN

Objetivo: 01 IMPULSAR LA EDUCACIÓN BAJO UN ENFOQUE DE INTERCULTURALIDAD CRÍTICA CON EQUIDAD, INCLUSIÓN Y PERSPECTIVA HUMANISTA.

Estrategia: 01 REFORZAMIENTO DEL SISTEMA EDUCATIVO ESTATAL HACIA LA INNOVACIÓN CIENTÍFICA Y TECNOLÓGICA.

Línea de Acción: 02 AMPLIAR LA COBERTURA EDUCATIVA A TRAVÉS DE PROYECTOS ESTRATÉGICOS.

Línea de Acción: 03 MEJORAR EL SISTEMA DE FORMACIÓN CONTINUA A TRAVÉS DE UNA VISIÓN HUMANISTA, CIENTÍFICA Y TECNOLÓGICA CON BASE EN CRITERIOS ESPECÍFICOS, PERTINENTES Y CONTEXTUALIZADOS.

Línea de Acción: 04 EFICIENTAR LA GESTIÓN ADMINISTRATIVA ESCOLAR EN TODO EL ESTADO DE PUEBLA.

Estrategia: 02 FORTALECIMIENTO DEL MODELO DE EDUCACIÓN INTEGRAL.

Línea de Acción: 01 CREAR INSTRUMENTOS ESTATALES DE EVALUACIÓN EDUCATIVA.

Línea de Acción: 02 FORTALECER LA ASESORÍA Y ACOMPAÑAMIENTO A LAS FIGURAS EDUCATIVAS.

Estrategia: 03 ESTABLECIMIENTO DE PROYECTOS DE ATENCIÓN A LAS NECESIDADES EDUCATIVAS DE CADA REGIÓN.

Línea de Acción: 02 AUMENTAR LA ATENCIÓN ADMINISTRATIVA ESCOLAR EN CADA REGIÓN DEL ESTADO DE PUEBLA.

Línea de Acción: 04 IMPULSAR PROYECTOS ACADÉMICOS QUE RESPONDAN A LA NECESIDAD EDUCATIVA Y PRODUCTIVA REGIONAL.

Estrategia: 04 VINCULACIÓN ENTRE LA COMUNIDAD, GOBIERNO E INICIATIVA PRIVADA.

Línea de Acción: 01 FOMENTAR LA PARTICIPACIÓN DE LA SOCIEDAD, AUTORIDADES DE GOBIERNO Y COMUNIDAD ESCOLAR.

Línea de Acción: 03 IMPULSAR PROYECTOS DE RELEVANCIA SOCIAL CON INCLUSIÓN Y EQUIDAD.

Estrategia: 05 IMPLEMENTACIÓN DE PROGRAMAS EDUCATIVOS CON PERSPECTIVA INTERCULTURAL, HUMANISTA, IGUALDAD SUSTANTIVA Y SOSTENIBLE.

Línea de Acción: 01 IMPULSAR PROYECTOS EDUCATIVOS QUE FOMENTEN LOS VALORES CÍVICOS, CULTURALES, DEPORTIVOS Y CUIDADO DEL MEDIO AMBIENTE.

Línea de Acción: 02 FOMENTAR LA ADOPCIÓN DE HÁBITOS DE VIDA SALUDABLE EN LAS INSTITUCIONES EDUCATIVAS.

Línea de Acción: 03 PROMOVER PROYECTOS EDUCATIVOS CON ENFOQUE DE LA INCLUSIÓN Y EQUIDAD QUE ATIENDA LAS NECESIDADES DE GRUPOS EN SITUACIÓN DE VULNERABILIDAD.

Línea de Acción: 05 PROMOVER UNA CULTURA DE PREVENCIÓN, ATENCIÓN Y SOLUCIÓN EN EL DESARROLLO DE CONVIVENCIA ESCOLAR.

Línea de Acción: 06 IMPLEMENTAR PROYECTOS ACADÉMICOS DIRIGIDOS A NIÑAS, NIÑOS, JÓVENES Y ADOLESCENTES CON REZAGO EDUCATIVO QUE PROMUEVAN SU PARTICIPACIÓN Y DESARROLLO.

Resumen Narrativo

SERVICIOS DE EDUCACIÓN SECUNDARIA DE CALIDAD PARA QUE LOS ALUMNOS CONCLUYAN SU TRAYECTORIA ESCOLAR OTORGADOS.

Datos de Identificación del Indicador

Indicador: PORCENTAJE DE EFICIENCIA TERMINAL EN EDUCACIÓN SECUNDARIA.

Definición: MIDE EL NÚMERO DE ALUMNOS QUE CONCLUYE SUS ESTUDIOS DE MANERA EXITOSA, DE ACUERDO CON EL TIEMPO FORMAL ESTABLECIDO EN EL NIVEL DE SECUNDARIAS.

Tipo	Dimensión	Frecuencia de Medición	Desagregación Geográfica	Tipo de Fórmula
ESTRATEGICO	EFICIENCIA	ANUAL	ESTATAL	PORCENTAJE
Unidad de Medida		Método de Cálculo	Área Responsable	
PORCENTAJE		$(V1/V2)*100$	DIRECCIÓN DE SECUNDARIAS GENERALES	

Características del Indicador

Claridad	Relevancia	Economía	Monitoreable	Adecuado	Aporte Marginal
CUMPLE	CUMPLE	CUMPLE	CUMPLE	CUMPLE	CUMPLE

Justificación

LA EXPRESIÓN ES COMPRENSIBLE PARA CUALQUIER CIUDADANO	EXPRESA ELEMENTOS DE IMPORTANCIA EN LA MEDICIÓN DE LOS ALCANCES	LA INFORMACIÓN ESTÁ DISPONIBLE A UN COSTO RAZONABLE.	PERMITE MEDIR LAS VARIABLES AHORA Y CON POSTERIORIDAD.	APORTA UNA BASE SUFICIENTE PARA EVALUAR EL DESEMPEÑO	MUESTRA LOS AVANCES ESTATALES
---	---	--	--	--	-------------------------------

Serie de Información disponible: 2024

Medios de Verificación

Fuentes de Información

REPORTE DE EFICIENCIA TERMINAL EN EDUCACIÓN SECUNDARIA, DISPONIBLE EN LA DIRECCIÓN DE SECUNDARIAS GENERALES, CON INFORMACIÓN DE LA ESTADÍSTICA 911, ELABORADA Y PROPORCIONADA POR LA DIRECCIÓN DE PLANEACIÓN Y ESTADÍSTICA EDUCATIVA, FRECUENCIA ANUAL, CON SERIE DE INFORMACIÓN DISPONIBLE DESDE EL AÑO 2024

DIRECCIÓN DE SECUNDARIAS GENERALES.

Determinación de Metas - Indicador

Línea Base			Meta y Periodo de Cumplimiento		Parámetros de Semaforización		
Valor	Año	Periodo	Valor	Periodo	>=87.24Y<=105.81	>=82.65Y<=87.24	< 82.65Y > 105.81
89.91	2025	DICIEMBRE	91.84	DICIEMBRE			

Comportamiento del Indicador hacia la meta:ASCENDENTE

Factibilidad: MEDIA

Descripción de la Factibilidad: EL CUMPLIMIENTO DEL INDICADOR DEPENDE DE VARIOS FACTORES ENTRE LOS QUE DESTACAN ALGUNOS COMO SOCIALES, ECONOMÓMICOS, DE INFRAESTRUCTURA QUE NO SON DEL CONTROL DE LA UR RESPONSABLE, MOTIVO POR EL CUAL PUEDEN REPECTURTIR EN EL CUMPLIMIENTO DEL INDICADOR.

Metas de la Administración

Año	2025	2026	2027	2028	2029	2030
Valor	89.91	91.84				
Periodo	DICIEMBRE	DICIEMBRE				

Meta Anual

ENERO	FEBRERO	MARZO	ABRIL	MAYO	JUNIO	JULIO	AGOSTO	SEPTIEMBRE	OCTUBRE	NOVIEMBRE	DICIEMBRE
											91.84
										Anual:	91.84

Variable (1)

Variable: NÚMERO DE ALUMNOS EGRESADOS DE EDUCACIÓN SECUNDARIA EN EL CICLO ESCOLAR 2023-2024.

Definición: CUANTIFICA EL NUMERO DE ALUMNOS QUE CONCLUYEN SU TRAYECTORIA EDUCATIVA EN EL TIEMPO ESTABLECIDO EN ESCUELAS PÚBLICAS DE EDUCACIÓN SECUNDARIA.

Unidad de Medida:

ALUMNO

Frecuencia de Medición:

ANUAL

Desagregación Geográfica:

ESTATAL

Disponibilidad de la Información:

31/12/2026

Meta Anual

ENERO	FEBRERO	MARZO	ABRIL	MAYO	JUNIO	JULIO	AGOSTO	SEPTIEMBRE	OCTUBRE	NOVIEMBRE	DICIEMBRE
											105,378.00
										ANUAL:	105,378.00

Variable (2)

Variable: TOTAL DE ALUMNOS DE NUEVO INGRESO A PRIMER GRADO DE SECUNDARIA EN EL CICLO ESCOLAR 2021-2022.

Definición: MIDE EL NÚMERO DE ALUMNOS QUE SE INSCRIBIERON POR PRIMERA VEZ EN ESCUELAS DE EDUCACIÓN SECUNDARIA A PRIMER GRADO.

Unidad de Medida:

ALUMNO

Frecuencia de Medición:

ANUAL

Desagregación Geográfica:

ESTATAL

Disponibilidad de la Información:

31/12/2026

Meta Anual

ENERO	FEBRERO	MARZO	ABRIL	MAYO	JUNIO	JULIO	AGOSTO	SEPTIEMBRE	OCTUBRE	NOVIEMBRE	DICIEMBRE
											114,743.00
										ANUAL:	114,743.00

Datos de Identificación del Programa Presupuestario (PP)

Responsable del PP	Instancia(s) Ejecutora(s)
Ramo: 08 EDUCACIÓN	012 SECRETARÍA DE EDUCACIÓN PÚBLICA
Institución: 012 SECRETARÍA DE EDUCACIÓN PÚBLICA	
Unidad Responsable: 2000 SUBSECRETARÍA DE EDUCACIÓN OBLIGATORIA	
Población Objetivo: POBLACIÓN DE 0 A 14 AÑOS DE EDAD EN EL ESTADO DE PUEBLA.	

Alineación

Plan Estatal de Desarrollo

Eje: 01 HUMANISMO CON BIENESTAR

Temática: 03 EDUCACIÓN

Objetivo: 01 IMPULSAR LA EDUCACIÓN BAJO UN ENFOQUE DE INTERCULTURALIDAD CRÍTICA CON EQUIDAD, INCLUSIÓN Y PERSPECTIVA HUMANISTA.

Estrategia: 01 REFORZAMIENTO DEL SISTEMA EDUCATIVO ESTATAL HACIA LA INNOVACIÓN CIENTÍFICA Y TECNOLÓGICA.

Línea de Acción: 02 AMPLIAR LA COBERTURA EDUCATIVA A TRAVÉS DE PROYECTOS ESTRATÉGICOS.

Línea de Acción: 03 MEJORAR EL SISTEMA DE FORMACIÓN CONTINUA A TRAVÉS DE UNA VISIÓN HUMANISTA, CIENTÍFICA Y TECNOLÓGICA CON BASE EN CRITERIOS ESPECÍFICOS, PERTINENTES Y CONTEXTUALIZADOS.

Línea de Acción: 04 FORTALECER LA GESTIÓN ADMINISTRATIVA ESCOLAR EN TODO EL ESTADO DE PUEBLA.

Estrategia: 02 FORTALECIMIENTO DEL MODELO DE EDUCACIÓN INTEGRAL.

Línea de Acción: 01 CREAR INSTRUMENTOS ESTATALES DE EVALUACIÓN EDUCATIVA.

Línea de Acción: 02 FORTALECER LA ASESORÍA Y ACOMPAÑAMIENTO A LAS FIGURAS EDUCATIVAS.

Estrategia: 03 ESTABLECIMIENTO DE PROYECTOS DE ATENCIÓN A LAS NECESIDADES EDUCATIVAS DE CADA REGIÓN.

Línea de Acción: 02 AUMENTAR LA ATENCIÓN ADMINISTRATIVA ESCOLAR EN CADA REGIÓN DEL ESTADO DE PUEBLA.

Línea de Acción: 04 IMPULSAR PROYECTOS ACADÉMICOS QUE RESPONDAN A LA NECESIDAD EDUCATIVA Y PRODUCTIVA REGIONAL.

Estrategia: 04 VINCULACIÓN ENTRE LA COMUNIDAD, GOBIERNO E INICIATIVA PRIVADA.

Línea de Acción: 01 FOMENTAR LA PARTICIPACIÓN DE LA SOCIEDAD, AUTORIDADES DE GOBIERNO Y COMUNIDAD ESCOLAR.

Línea de Acción: 03 IMPULSAR PROYECTOS DE RELEVANCIA SOCIAL CON INCLUSIÓN Y EQUIDAD.

Estrategia: 05 IMPLEMENTACIÓN DE PROGRAMAS EDUCATIVOS CON PERSPECTIVA INTERCULTURAL, HUMANISTA, IGUALDAD SUSTANTIVA Y SOSTENIBLE.

Línea de Acción: 01 IMPULSAR PROYECTOS EDUCATIVOS QUE FOMENTEN LOS VALORES CÍVICOS, CULTURALES, DEPORTIVOS Y CUIDADO DEL MEDIO AMBIENTE.

Línea de Acción: 02 FOMENTAR LA ADOPCIÓN DE HÁBITOS DE VIDA SALUDABLE EN LAS INSTITUCIONES EDUCATIVAS.

Línea de Acción: 03 PROMOVER PROYECTOS EDUCATIVOS CON ENFOQUE DE LA INCLUSIÓN Y EQUIDAD QUE ATIENDA LAS NECESIDADES DE GRUPOS EN SITUACIÓN DE VULNERABILIDAD.

Línea de Acción: 05 PROMOVER UNA CULTURA DE PREVENCIÓN, ATENCIÓN Y SOLUCIÓN EN EL DESARROLLO DE CONVIVENCIA ESCOLAR.

Línea de Acción: 06 IMPLEMENTAR PROYECTOS ACADÉMICOS DIRIGIDOS A NIÑAS, NIÑOS, JÓVENES Y ADOLESCENTES CON REZAGO EDUCATIVO QUE PROMUEVAN SU PARTICIPACIÓN Y DESARROLLO.

Resumen Narrativo

ALUMNOS QUE ENFRENTAN BARRERAS PARA EL APRENDIZAJE Y LA PARTICIPACIÓN EN LOS CENTROS DE ATENCIÓN MÚLTIPLE (CAM) Y EN LAS UNIDADES DE SERVICIO DE APOYO A LA EDUCACIÓN REGULAR (USAER) ATENDIDOS.

Datos de Identificación del Indicador

Indicador: PORCENTAJE DE ALUMNOS CON BARRERAS PARA EL APRENDIZAJE Y LA PARTICIPACIÓN, ATENDIDOS POR EL SERVICIO DE EDUCACIÓN ESPECIAL.

Definición: MIDE EL PORCENTAJE DE ALUMNOS QUE ENFRENTA BARRERAS PARA EL APRENDIZAJE Y LA PARTICIPACIÓN, ATENDIDOS EN LOS CENTROS DE ATENCIÓN MÚLTIPLE (CAM) Y LAS UNIDADES DE SERVICIO DE APOYO A LA EDUCACIÓN REGULAR (USAER) EN EL CICLO ESCOLAR 2024-2025.

Tipo	Dimensión	Frecuencia de Medición	Desagregación Geográfica	Tipo de Fórmula
ESTRATÉGICO	EFICIENCIA	ANUAL	ESTATAL	PORCENTAJE
Unidad de Medida PORCENTAJE		Método de Cálculo (V1/V2)*100	Área Responsable DIRECCIÓN DE EDUCACIÓN ESPECIAL	

Características del Indicador

Claridad	Relevancia	Economía	Monitoreable	Adecuado	Aporte Marginal
CUMPLE	CUMPLE	CUMPLE	CUMPLE	CUMPLE	CUMPLE

Justificación

NIVEL COMPONENTE 5

EL INDICADOR ES CLARO YA QUE SU NOMBRE Y SUS VARIABLE QUE LO ESTRUCTURAN SON ENTENDIBLES, FÁCIL DE COMPRENDER PARA CUALQUIER PERSONA, REDACTADO DE UNA MANERA SENCILLA, COHERENTE Y PRECISA.

EL INDICADOR ES RELEVANTE YA QUE ES APROPIADO DE ACUERDO A LO ESTABLECIDO, MIDE ASPECTOS IMPORTANTES QUE PERMITE UNA CORRECTA MEDICIÓN DE LO QUE SE BUSCA ALCANZAR.

LOS RESULTADOS QUE SE OBTIENEN DEL INDICADOR NO REPRESENTAN NINGÚN COSTO PARA QUIEN DESEA CONOCER LOS RESULTADOS.

EL INDICADOR ES MONITOREABLE DADO QUE ES ADECUADO ANTE UNA COMPROBACIÓN Y MONITOREO INDEPENDIENTE, YA QUE CUENTA CON MEDIOS DE VERIFICACIÓN ÓPTIMOS PARA SU CONSULTA.

EL INDICADOR PROPORCIONA BASES SUFICIENTES PARA SU MEDICIÓN MEDIANTE LAS METAS ANUALES Y DOCUMENTOS DE SOPORTE, LO QUE PERMITE ESTIMAR SU DESEMPEÑO Y EVALUAR SUS RESULTADOS DE MANERA EFECTIVA.

EL INDICADOR CUMPLE, EN CUANTO AL NÚMERO DE ALUMNOS QUE RECIBEN SERVICIOS DE EDUCACIÓN ESPECIAL, SIGNIFICA QUE ESTÁ REFLEJANDO ADECUADAMENTE LA CANTIDAD DE ESTUDIANTES QUE SE BENEFICIAN DE ESOS SERVICIOS.

Serie de Información disponible: 2025

Medios de Verificación

ESTADÍSTICA EDUCATIVA POR MEDIO DEL FORMATO 911 VÍA INTERNET, INFORMACIÓN PROPORCIONADA POR LA DIRECCIÓN DE PLANEACIÓN Y ESTADÍSTICA EDUCATIVA, SE ENCUENTRA BAJO EL RESGUARDO DE LA DIRECCIÓN DE EDUCACIÓN ESPECIAL, SERIE DE INFORMACIÓN DISPONIBLE A PARTIR DEL AÑO 2025

Fuentes de Información

DIRECCIÓN DE EDUCACIÓN ESPECIAL.

Determinación de Metas - Indicador

Línea Base

Meta y Periodo de Cumplimiento

Parámetros de Semaforización

Valor	Año	Periodo	Valor	Periodo	> 1.51Y <= 1.52	>= 1.43Y <= 1.51	< 1.43Y > 1.52
15,401.00	2025	DICIEMBRE	1.59	DICIEMBRE			

Comportamiento del Indicador hacia la meta:REGULAR

Factibilidad: MEDIA

Descripción de la Factibilidad: DEPENDE DEL INTERÉS DE LA POBLACIÓN POR LOS SERVICIOS DE EDUCACIÓN ESPECIAL.

Metas de la Administración

Año	2025	2026	2027	2028	2029	2030
Valor	15401.00	1.59				
Periodo	DICIEMBRE	DICIEMBRE				

Meta Anual

ENERO	FEBRERO	MARZO	ABRIL	MAYO	JUNIO	JULIO	AGOSTO	SEPTIEMBRE	OCTUBRE	NOVIEMBRE	DICIEMBRE
											1.59
Anual:											1.59

Variable (1)

Variable: NÚMERO DE ALUMNOS CON BARRERAS PARA EL APRENDIZAJE ATENDIDOS POR EDUCACIÓN ESPECIAL EN EL CICLO ESCOLAR 2024-2025.

Definición: MIDE LA CANTIDAD TOTAL DE ESTUDIANTES IDENTIFICADOS CON BARRERAS PARA EL APRENDIZAJE Y LA PARTICIPACIÓN QUE RECIBEN ATENCIÓN A TRAVÉS DE SERVICIOS DE EDUCACIÓN ESPECIAL, INCLUYENDO CENTROS DE ATENCIÓN MÚLTIPLE (CAM) Y UNIDADES DE SERVICIO DE APOYO A LA EDUCACIÓN REGULAR (USAER), DURANTE UN CICLO ESCOLAR 2024-2025.

Unidad de Medida:

Frecuencia de Medición:

Desagregación Geográfica:

Disponibilidad de la Información:

ALUMNO

ANUAL

ESTATAL

31/12/2026

Meta Anual

ENERO	FEBRERO	MARZO	ABRIL	MAYO	JUNIO	JULIO	AGOSTO	SEPTIEMBRE	OCTUBRE	NOVIEMBRE	DICIEMBRE
											15,401.00
ANUAL:											15,401.00

Variable (2)

Variable: TOTAL DE ALUMNOS REPORTADOS EN LOS SERVICIOS DE EDUCACIÓN ESPECIAL EN EL ESTADO DE PUEBLA.

Definición: MIDE ES LA CANTIDAD TOTAL DE ALUMNOS REGISTRADOS DENTRO DEL SISTEMA ESCOLARIZADO EN EL ESTADO DE PUEBLA.

Unidad de Medida:

Frecuencia de Medición:

Desagregación Geográfica:

Disponibilidad de la Información:

ALUMNO

ANUAL

ESTATAL

31/12/2026

Meta Anual

ENERO	FEBRERO	MARZO	ABRIL	MAYO	JUNIO	JULIO	AGOSTO	SEPTIEMBRE	OCTUBRE	NOVIEMBRE	DICIEMBRE
											966,612.00
ANUAL:											966,612.00

Datos de Identificación del Programa Presupuestario (PP)

Responsable del PP	Instancia(s) Ejecutora(s)
Ramo: 08 EDUCACIÓN	012 SECRETARÍA DE EDUCACIÓN PÚBLICA
Institución: 012 SECRETARÍA DE EDUCACIÓN PÚBLICA	
Unidad Responsable: 2000 SUBSECRETARÍA DE EDUCACIÓN OBLIGATORIA	
Población Objetivo: POBLACIÓN DE 0 A 14 AÑOS DE EDAD EN EL ESTADO DE PUEBLA.	

Alineación

Plan Estatal de Desarrollo

Eje: 01 HUMANISMO CON BIENESTAR

Temática: 03 EDUCACIÓN

Objetivo: 01 IMPULSAR LA EDUCACIÓN BAJO UN ENFOQUE DE INTERCULTURALIDAD CRÍTICA CON EQUIDAD, INCLUSIÓN Y PERSPECTIVA HUMANISTA.

Estrategia: 01 REFORZAMIENTO DEL SISTEMA EDUCATIVO ESTATAL HACIA LA INNOVACIÓN CIENTÍFICA Y TECNOLÓGICA.

Línea de Acción: 02 AMPLIAR LA COBERTURA EDUCATIVA A TRAVÉS DE PROYECTOS ESTRATÉGICOS.

Línea de Acción: 03 MEJORAR EL SISTEMA DE FORMACIÓN CONTINUA A TRAVÉS DE UNA VISIÓN HUMANISTA, CIENTÍFICA Y TECNOLÓGICA CON BASE EN CRITERIOS ESPECÍFICOS, PERTINENTES Y CONTEXTUALIZADOS.

Línea de Acción: 04 EFICIENTAR LA GESTIÓN ADMINISTRATIVA ESCOLAR EN TODO EL ESTADO DE PUEBLA.

Estrategia: 02 FORTALECIMIENTO DEL MODELO DE EDUCACIÓN INTEGRAL.

Línea de Acción: 01 CREAR INSTRUMENTOS ESTATALES DE EVALUACIÓN EDUCATIVA.

Línea de Acción: 02 FORTALECER LA ASESORÍA Y ACOMPAÑAMIENTO A LAS FIGURAS EDUCATIVAS.

Estrategia: 03 ESTABLECIMIENTO DE PROYECTOS DE ATENCIÓN A LAS NECESIDADES EDUCATIVAS DE CADA REGIÓN.

Línea de Acción: 02 AUMENTAR LA ATENCIÓN ADMINISTRATIVA ESCOLAR EN CADA REGIÓN DEL ESTADO DE PUEBLA.

Línea de Acción: 04 IMPULSAR PROYECTOS ACADÉMICOS QUE RESPONDAN A LA NECESIDAD EDUCATIVA Y PRODUCTIVA REGIONAL.

Estrategia: 04 VINCULACIÓN ENTRE LA COMUNIDAD, GOBIERNO E INICIATIVA PRIVADA.

Línea de Acción: 01 FOMENTAR LA PARTICIPACIÓN DE LA SOCIEDAD, AUTORIDADES DE GOBIERNO Y COMUNIDAD ESCOLAR.

Línea de Acción: 03 IMPULSAR PROYECTOS DE RELEVANCIA SOCIAL CON INCLUSIÓN Y EQUIDAD.

Estrategia: 05 IMPLEMENTACIÓN DE PROGRAMAS EDUCATIVOS CON PERSPECTIVA INTERCULTURAL, HUMANISTA, IGUALDAD SUSTANTIVA Y SOSTENIBLE.

Línea de Acción: 01 IMPULSAR PROYECTOS EDUCATIVOS QUE FOMENTEN LOS VALORES CÍVICOS, CULTURALES, DEPORTIVOS Y CUIDADO DEL MEDIO AMBIENTE.

Línea de Acción: 02 FOMENTAR LA ADOPCIÓN DE HÁBITOS DE VIDA SALUDABLE EN LAS INSTITUCIONES EDUCATIVAS.

Línea de Acción: 03 PROMOVER PROYECTOS EDUCATIVOS CON ENFOQUE DE LA INCLUSIÓN Y EQUIDAD QUE ATIENDA LAS NECESIDADES DE GRUPOS EN SITUACIÓN DE VULNERABILIDAD.

Línea de Acción: 05 PROMOVER UNA CULTURA DE PREVENCIÓN, ATENCIÓN Y SOLUCIÓN EN EL DESARROLLO DE CONVIVENCIA ESCOLAR.

Línea de Acción: 06 IMPLEMENTAR PROYECTOS ACADÉMICOS DIRIGIDOS A NIÑAS, NIÑOS, JÓVENES Y ADOLESCENTES CON REZAGO EDUCATIVO QUE PROMUEVAN SU PARTICIPACIÓN Y DESARROLLO.

Resumen Narrativo

ADULTOS Y JÓVENES MAYORES DE 15 AÑOS CON EDUCACIÓN PRIMARIA O SECUNDARIA CONCLUIDA.

Datos de Identificación del Indicador

Indicador: PORCENTAJE DE ADULTOS Y JÓVENES MAYORES DE 15 AÑOS CON ESTUDIOS CONCLUIDOS.

Definición: CUANTIFICA EL LOGRO EDUCATIVO DE ADULTOS Y JÓVENES MAYORES DE 15 AÑOS INSCRITOS EN LA DIRECCIÓN DE EDUCACIÓN PARA ADULTOS, QUE CONCLUYEN SU FORMACIÓN EN EDUCACIÓN BÁSICA Y ESTÁN EN CONDICIONES DE REALIZAR LA GESTIÓN DE SU CERTIFICADO ANTE LA DIRECCIÓN DE CONTROL ESCOLAR.

Tipo	Dimensión	Frecuencia de Medición	Desagregación Geográfica	Tipo de Fórmula
ESTRATEGICO	EFICACIA	ANUAL	ESTATAL	PORCENTAJE
Unidad de Medida		Método de Cálculo	Área Responsable	
PORCENTAJE		$(V1/V2)*100$	DIRECCIÓN DE EDUCACIÓN PARA ADULTOS	

Características del Indicador

Claridad	Relevancia	Economía	Monitoreable	Adecuado	Aporte Marginal
CUMPLE	CUMPLE	CUMPLE	CUMPLE	CUMPLE	NO_APLICA

Justificación

NIVEL COMPONENTE 6

EL INDICADOR ES CLARO YA QUE SU NOMBRE Y SU VARIABLE QUE LO ESTRUCTURAN SON ENTENDIBLES, FÁCIL DE COMPRENDER PARA CUALQUIER PERSONA, REDACTADO DE UNA MANERA SENCILLA, COHERENTE Y PRECISA.

EL INDICADOR ES RELEVANTE YA QUE ES APROPIADO DE ACUERDO A LO ESTABLECIDO, MIDE ASPECTOS IMPORTANTES QUE PERMITE UNA CORRECTA MEDICIÓN DE LO QUE SE BUSCA ALCANZAR.

LOS RESULTADOS QUE SE OBTIENEN DEL INDICADOR NO REPRESENTAN NINGÚN COSTO PARA QUIEN DESEA CONOCER LOS RESULTADOS.

EL INDICADOR ES MONITOREABLE DADO QUE ES ADECUADO ANTE UNA COMPROBACIÓN Y MONITOREO INDEPENDIENTE, YA QUE CUENTA CON MEDIOS DE VERIFICACIÓN ÓPTIMOS PARA SU CONSULTA.

EL INDICADOR PROVEE LAS SUFICIENTES BASES PARA SU MEDICIÓN, SIENDO A TRAVÉS DE SUS METAS ANUALES Y DOCUMENTOS SOPORTE, EL CUAL PERMITE QUE SE ESTIME SU DESEMPEÑO, EVALUANDO SUS RESULTADOS.

NO APLICA YA QUE EL RESULTADO QUE SE OBTIENE DEL INDICADOR ES SUFICIENTE PARA MEDIR SU DESEMPEÑO.

Serie de Información disponible: 31/12/2026

Medios de Verificación

OFICIO DE ENTREGA DEL CONTROL ESCOLAR CON EL LISTADO DE ADULTOS Y JÓVENES MAYORES DE 15 AÑOS QUE TERMINARON SU INSTRUCCIÓN EN PRIMARIA O SECUNDARIA, ELABORADO Y DISPONIBLE EN LA DIRECCIÓN DE EDUCACIÓN PARA ADULTOS (DEA), FRECUENCIA ANUAL, SERIE INFORMACIÓN DESDE EL AÑO 2025

Fuentes de Información

DIRECCIÓN DE EDUCACIÓN PARA ADULTOS

Determinación de Metas - Indicador

Línea Base

Valor	Año	Periodo
1,683.00	2025	DICIEMBRE

Meta y Periodo de Cumplimiento

Valor	Periodo
80.00	DICIEMBRE

Parámetros de Semaforización

> 76.00Y <= 82.00	>= 72.00Y <= 76.00	< 72.00Y > 82.00
-------------------	--------------------	------------------

Comportamiento del Indicador hacia la meta:REGULAR

Factibilidad: MEDIA

Descripción de la Factibilidad: DEPENDE DEL INTERÉS DE LA POBLACIÓN POR LOS SERVICIOS DE EDUCACIÓN PARA ADULTOS.

Metas de la Administración

Año	2025	2026	2027	2028	2029	2030
Valor	1683.00	80.00				
Periodo	DICIEMBRE	DICIEMBRE				

Meta Anual

ENERO	FEBRERO	MARZO	ABRIL	MAYO	JUNIO	JULIO	AGOSTO	SEPTIEMBRE	OCTUBRE	NOVIEMBRE	DICIEMBRE
											80.00
										Anual:	80.00

Variable (1)

Variable: NÚMERO DE ADULTOS Y JÓVENES QUE TERMINAN SU INSTRUCCIÓN PRIMARIA Y SECUNDARIA.

Definición: MIDE EL NÚMERO DE ADULTOS Y JÓVENES MAYORES DE 15 AÑOS INSCRITOS EN LA DIRECCIÓN DE ADULTOS QUE CONCLUYEN SU INSTRUCCIÓN EN PRIMARIA O SECUNDARIA.

Unidad de Medida:

PERSONA

Frecuencia de Medición:

ANUAL

Desagregación Geográfica:

ESTATAL

Disponibilidad de la Información:

31/12/2026

Meta Anual

ENERO	FEBRERO	MARZO	ABRIL	MAYO	JUNIO	JULIO	AGOSTO	SEPTIEMBRE	OCTUBRE	NOVIEMBRE	DICIEMBRE
											400.00
										ANUAL:	400.00

Variable (2)

Variable: TOTAL DE ADULTOS Y JÓVENES INSCRITOS.

Definición: MIDE EL TOTAL DE ADULTOS Y JÓVENES QUE SE REGISTRARON FORMALMENTE EN LA DIRECCIÓN DE EDUCACIÓN PARA ADULTOS.

Unidad de Medida:

PERSONA

Frecuencia de Medición:

ANUAL

Desagregación Geográfica:

ESTATAL

Disponibilidad de la Información:

31/12/2026

Meta Anual

ENERO	FEBRERO	MARZO	ABRIL	MAYO	JUNIO	JULIO	AGOSTO	SEPTIEMBRE	OCTUBRE	NOVIEMBRE	DICIEMBRE
											500.00
										ANUAL:	500.00

Datos de Identificación del Programa Presupuestario (PP)

Responsable del PP	Instancia(s) Ejecutora(s)
Ramo: 08 EDUCACIÓN	012 SECRETARÍA DE EDUCACIÓN PÚBLICA
Institución: 012 SECRETARÍA DE EDUCACIÓN PÚBLICA	
Unidad Responsable: 2000 SUBSECRETARÍA DE EDUCACIÓN OBLIGATORIA	
Población Objetivo: POBLACIÓN DE 0 A 14 AÑOS DE EDAD EN EL ESTADO DE PUEBLA.	

Alineación

Plan Estatal de Desarrollo

Eje: 01 HUMANISMO CON BIENESTAR

Temática: 03 EDUCACIÓN

Objetivo: 01 IMPULSAR LA EDUCACIÓN BAJO UN ENFOQUE DE INTERCULTURALIDAD CRÍTICA CON EQUIDAD, INCLUSIÓN Y PERSPECTIVA HUMANISTA.

Estrategia: 01 REFORZAMIENTO DEL SISTEMA EDUCATIVO ESTATAL HACIA LA INNOVACIÓN CIENTÍFICA Y TECNOLÓGICA.

Línea de Acción: 02 AMPLIAR LA COBERTURA EDUCATIVA A TRAVÉS DE PROYECTOS ESTRATÉGICOS.

Línea de Acción: 03 MEJORAR EL SISTEMA DE FORMACIÓN CONTINUA A TRAVÉS DE UNA VISIÓN HUMANISTA, CIENTÍFICA Y TECNOLÓGICA CON BASE EN CRITERIOS ESPECÍFICOS, PERTINENTES Y CONTEXTUALIZADOS.

Línea de Acción: 04 EFICIENTAR LA GESTIÓN ADMINISTRATIVA ESCOLAR EN TODO EL ESTADO DE PUEBLA.

Estrategia: 02 FORTALECIMIENTO DEL MODELO DE EDUCACIÓN INTEGRAL.

Línea de Acción: 01 CREAR INSTRUMENTOS ESTATALES DE EVALUACIÓN EDUCATIVA.

Línea de Acción: 02 FORTALECER LA ASESORÍA Y ACOMPAÑAMIENTO A LAS FIGURAS EDUCATIVAS.

Estrategia: 03 ESTABLECIMIENTO DE PROYECTOS DE ATENCIÓN A LAS NECESIDADES EDUCATIVAS DE CADA REGIÓN.

Línea de Acción: 02 AUMENTAR LA ATENCIÓN ADMINISTRATIVA ESCOLAR EN CADA REGIÓN DEL ESTADO DE PUEBLA.

Línea de Acción: 04 IMPULSAR PROYECTOS ACADÉMICOS QUE RESPONDAN A LA NECESIDAD EDUCATIVA Y PRODUCTIVA REGIONAL.

Estrategia: 04 VINCULACIÓN ENTRE LA COMUNIDAD, GOBIERNO E INICIATIVA PRIVADA.

Línea de Acción: 01 FOMENTAR LA PARTICIPACIÓN DE LA SOCIEDAD, AUTORIDADES DE GOBIERNO Y COMUNIDAD ESCOLAR.

Línea de Acción: 03 IMPULSAR PROYECTOS DE RELEVANCIA SOCIAL CON INCLUSIÓN Y EQUIDAD.

Estrategia: 05 IMPLEMENTACIÓN DE PROGRAMAS EDUCATIVOS CON PERSPECTIVA INTERCULTURAL, HUMANISTA, IGUALDAD SUSTANTIVA Y SOSTENIBLE.

Línea de Acción: 01 IMPULSAR PROYECTOS EDUCATIVOS QUE FOMENTEN LOS VALORES CÍVICOS, CULTURALES, DEPORTIVOS Y CUIDADO DEL MEDIO AMBIENTE.

Línea de Acción: 02 FOMENTAR LA ADOPCIÓN DE HÁBITOS DE VIDA SALUDABLE EN LAS INSTITUCIONES EDUCATIVAS.

Línea de Acción: 03 PROMOVER PROYECTOS EDUCATIVOS CON ENFOQUE DE LA INCLUSIÓN Y EQUIDAD QUE ATIENDA LAS NECESIDADES DE GRUPOS EN SITUACIÓN DE VULNERABILIDAD.

Línea de Acción: 05 PROMOVER UNA CULTURA DE PREVENCIÓN, ATENCIÓN Y SOLUCIÓN EN EL DESARROLLO DE CONVIVENCIA ESCOLAR.

Línea de Acción: 06 IMPLEMENTAR PROYECTOS ACADÉMICOS DIRIGIDOS A NIÑAS, NIÑOS, JÓVENES Y ADOLESCENTES CON REZAGO EDUCATIVO QUE PROMUEVAN SU PARTICIPACIÓN Y DESARROLLO.

Resumen Narrativo

SISTEMA EDUCATIVO ESTATAL CON ENFOQUE HUMANISTA, EQUITATIVO Y SOSTENIBLE FORTALECIDO.

Datos de Identificación del Indicador

Indicador: NÚMERO DE INFORMES DE ACCIONES DE APOYO AL SISTEMA ESTATAL EDUCATIVO.

Definición: MIDE EL NÚMERO DE INFORMES DE ACCIONES DE APOYO AL SISTEMA ESTATAL EDUCATIVO, QUE REALIZAN ÁREAS ESPECÍFICAS DE LA SUBSECRETARÍA DE EDUCACIÓN OBLIGATORIA.

Tipo	Dimensión	Frecuencia de Medición	Desagregación Geográfica	Tipo de Fórmula
GESTION	EFICACIA	ANUAL	ESTATAL	OTRAS
Unidad de Medida		Método de Cálculo	Área Responsable	
INFORME		DATO ABSOLUTO	2000 SUBSECRETARÍA DE EDUCACIÓN OBLIGATORIA	

Características del Indicador

Claridad	Relevancia	Economía	Monitoreable	Adecuado	Aporte Marginal
CUMPLE	CUMPLE	CUMPLE	CUMPLE	CUMPLE	CUMPLE

Justificación

LA EXPRESIÓN ES COMPRENSIBLE PARA CUALQUIER CIUDADANO.	EXPRESA ELEMENTOS DE IMPORTANCIA EN LA MEDICIÓN DE LOS ALCANCES.	LA INFORMACIÓN ESTÁ DISPONIBLE A UN COSTO RAZONABLE.	PERMITE MEDIR LAS VARIABLES AHORA Y CON POSTERIORIDAD.	APORTA UNA BASE SUFICIENTE PARA EVALUAR EL DESEMPEÑO.	MUESTRA LOS AVANCES ESTATALES.
--	--	--	--	---	--------------------------------

Serie de Información disponible: 2025

Medios de Verificación

Fuentes de Información

INFORME DE ACTIVIDADES DE APOYO A LA EDUCACIÓN BÁSICA, DISPONIBLE EN LA SUBSECRETARÍA DE EDUCACIÓN OBLIGATORIA, CON INFORMACIÓN DE LAS DIFERENTES ÁREAS QUE INTEGRAN LA SUBSECRETARÍA DE EDUCACIÓN OBLIGATORIA, FRECUENCIA ANUAL, SERIE DE INFORMACIÓN DISPONIBLE DESDE EL AÑO 2025

SUBSECRETARÍA DE EDUCACIÓN OBLIGATORIA.

Determinación de Metas - Indicador

Línea Base			Meta y Periodo de Cumplimiento		Parámetros de Semaforización		
Valor	Año	Periodo	Valor	Periodo	> 0.90Y<=1.15	>=0.90Y<=0.95	<0.90Y< 1.15
1.00	2025	DICIEMBRE	1.00	DICIEMBRE			

Comportamiento del Indicador hacia la meta:REGULAR

Factibilidad: MEDIA

Descripción de la Factibilidad: DEPENDE DE LA INFORMACIÓN DE LAS DIFERENTES ÁREAS QUE INTEGRAN LA SUBSECRETARÍA DE EDUCACIÓN OBLIGATORIA.

Metas de la Administración

Año	2025	2026	2027	2028	2029	2030
Valor	1.00	1.00	1.00	1.00	1.00	1.00
Periodo	DICIEMBRE	DICIEMBRE	DICIEMBRE	DICIEMBRE	DICIEMBRE	DICIEMBRE

Meta Anual

ENERO	FEBRERO	MARZO	ABRIL	MAYO	JUNIO	JULIO	AGOSTO	SEPTIEMBRE	OCTUBRE	NOVIEMBRE	DICIEMBRE
											1.00
										Anual:	1.00

Variable (1)

Variable: NÚMERO DE INFORMES DE ACCIONES DE APOYO AL SISTEMA ESTATAL EDUCATIVO.

Definición: MIDE EL NÚMERO DE INFORMES DE ACCIONES DE APOYO AL SISTEMA ESTATAL EDUCATIVO, QUE REALIZAN ÁREAS ESPECIFICAS DE LA SUBSECRETARÍA DE EDUCACIÓN OBLIGATORIA.

Unidad de Medida:

INFORME

Frecuencia de Medición:

ANUAL

Desagregación Geográfica:

ESTATAL

Disponibilidad de la Información:

31/12/2026

Meta Anual

ENERO	FEBRERO	MARZO	ABRIL	MAYO	JUNIO	JULIO	AGOSTO	SEPTIEMBRE	OCTUBRE	NOVIEMBRE	DICIEMBRE
											1.00
										ANUAL:	1.00

Datos de Identificación del Programa Presupuestario (PP)

Responsable del PP	Instancia(s) Ejecutora(s)
Ramo: 08 EDUCACIÓN	012 SECRETARÍA DE EDUCACIÓN PÚBLICA
Institución: 012 SECRETARÍA DE EDUCACIÓN PÚBLICA	
Unidad Responsable: 2000 SUBSECRETARÍA DE EDUCACIÓN OBLIGATORIA	
Población Objetivo: POBLACIÓN DE 0 A 14 AÑOS DE EDAD EN EL ESTADO DE PUEBLA.	

Alineación

Plan Estatal de Desarrollo

Eje: 01 HUMANISMO CON BIENESTAR

Temática: 03 EDUCACIÓN

Objetivo: 01 IMPULSAR LA EDUCACIÓN BAJO UN ENFOQUE DE INTERCULTURALIDAD CRÍTICA CON EQUIDAD, INCLUSIÓN Y PERSPECTIVA HUMANISTA.

Estrategia: 01 REFORZAMIENTO DEL SISTEMA EDUCATIVO ESTATAL HACIA LA INNOVACIÓN CIENTÍFICA Y TECNOLÓGICA.

Línea de Acción: 02 AMPLIAR LA COBERTURA EDUCATIVA A TRAVÉS DE PROYECTOS ESTRATÉGICOS.

Línea de Acción: 03 MEJORAR EL SISTEMA DE FORMACIÓN CONTINUA A TRAVÉS DE UNA VISIÓN HUMANISTA, CIENTÍFICA Y TECNOLÓGICA CON BASE EN CRITERIOS ESPECÍFICOS, PERTINENTES Y CONTEXTUALIZADOS.

Línea de Acción: 04 EFICIENTAR LA GESTIÓN ADMINISTRATIVA ESCOLAR EN TODO EL ESTADO DE PUEBLA.

Estrategia: 02 FORTALECIMIENTO DEL MODELO DE EDUCACIÓN INTEGRAL.

Línea de Acción: 01 CREAR INSTRUMENTOS ESTATALES DE EVALUACIÓN EDUCATIVA.

Línea de Acción: 02 FORTALECER LA ASESORÍA Y ACOMPAÑAMIENTO A LAS FIGURAS EDUCATIVAS.

Estrategia: 03 ESTABLECIMIENTO DE PROYECTOS DE ATENCIÓN A LAS NECESIDADES EDUCATIVAS DE CADA REGIÓN.

Línea de Acción: 02 AUMENTAR LA ATENCIÓN ADMINISTRATIVA ESCOLAR EN CADA REGIÓN DEL ESTADO DE PUEBLA.

Línea de Acción: 04 IMPULSAR PROYECTOS ACADÉMICOS QUE RESPONDAN A LA NECESIDAD EDUCATIVA Y PRODUCTIVA REGIONAL.

Estrategia: 04 VINCULACIÓN ENTRE LA COMUNIDAD, GOBIERNO E INICIATIVA PRIVADA.

Línea de Acción: 01 FOMENTAR LA PARTICIPACIÓN DE LA SOCIEDAD, AUTORIDADES DE GOBIERNO Y COMUNIDAD ESCOLAR.

Línea de Acción: 03 IMPULSAR PROYECTOS DE RELEVANCIA SOCIAL CON INCLUSIÓN Y EQUIDAD.

Estrategia: 05 IMPLEMENTACIÓN DE PROGRAMAS EDUCATIVOS CON PERSPECTIVA INTERCULTURAL, HUMANISTA, IGUALDAD SUSTANTIVA Y SOSTENIBLE.

Línea de Acción: 01 IMPULSAR PROYECTOS EDUCATIVOS QUE FOMENTEN LOS VALORES CÍVICOS, CULTURALES, DEPORTIVOS Y CUIDADO DEL MEDIO AMBIENTE.

Línea de Acción: 02 FOMENTAR LA ADOPCIÓN DE HÁBITOS DE VIDA SALUDABLE EN LAS INSTITUCIONES EDUCATIVAS.

Línea de Acción: 03 PROMOVER PROYECTOS EDUCATIVOS CON ENFOQUE DE LA INCLUSIÓN Y EQUIDAD QUE ATIENDA LAS NECESIDADES DE GRUPOS EN SITUACIÓN DE VULNERABILIDAD.

Línea de Acción: 05 PROMOVER UNA CULTURA DE PREVENCIÓN, ATENCIÓN Y SOLUCIÓN EN EL DESARROLLO DE CONVIVENCIA ESCOLAR.

Línea de Acción: 06 IMPLEMENTAR PROYECTOS ACADÉMICOS DIRIGIDOS A NIÑAS, NIÑOS, JÓVENES Y ADOLESCENTES CON REZAGO EDUCATIVO QUE PROMUEVAN SU PARTICIPACIÓN Y DESARROLLO.

Resumen Narrativo

ATENCIÓN Y PREVENCIÓN DE RIESGOS PSICOLÓGICOS EN ESTUDIANTES DE EDUCACIÓN BÁSICA Y MEDIA SUPERIOR IMPLEMENTADAS.

Datos de Identificación del Indicador

Indicador: PORCENTAJE DE COBERTURA DE ATENCIÓN PSICOLÓGICA A ALUMNOS.

Definición: MIDE LA PROPORCIÓN DE ALUMNOS QUE SON IDENTIFICADOS Y ATENDIDOS POR CONDUCTAS, SITUACIONES DE RIESGO O AFECTACIONES A LA SALUD MENTAL EN ESCUELAS DETECTADAS CON MAYORES FACTORES DE RIESGO EN LOS NIVELES DE PRIMARIA, SECUNDARIA Y BACHILLERATOS.

Tipo	Dimensión	Frecuencia de Medición	Desagregación Geográfica	Tipo de Fórmula
ESTRATEGICO	EFICIENCIA	ANUAL	ESTATAL	PORCENTAJE
Unidad de Medida		Método de Cálculo	Área Responsable	
PORCENTAJE		$(V1/V2)*100$	2000 SUBSECRETARÍA DE EDUCACIÓN OBLIGATORIA	

Características del Indicador

Claridad	Relevancia	Economía	Monitoreable	Adecuado	Aporte Marginal
CUMPLE	CUMPLE	CUMPLE	CUMPLE	CUMPLE	CUMPLE

Justificación

LA EXPRESIÓN ES COMPRENSIBLE PARA CUALQUIER CIUDADANO.	EXPRESA ELEMENTOS DE IMPORTANCIA EN LA MEDICIÓN DE LOS ALCANCES.	LA INFORMACIÓN ESTÁ DISPONIBLE A UN COSTO RAZONABLE.	PERMITE MEDIR LAS VARIABLES AHORA Y CON POSTERIORIDAD.	APORTA UNA BASE SUFICIENTE PARA EVALUAR EL DESEMPEÑO.	MUESTRA LOS AVANCES ESTATALES.
--	--	--	--	---	--------------------------------

Serie de Información disponible: 2025

Medios de Verificación

Fuentes de Información

INFORME DE LOS ALUMNOS ATENDIDOS EN TEMAS PSICOLÓGICOS, ELABORADO Y DISPONIBLE EN LA SUBSECRETARÍA DE EDUCACIÓN OBLIGATORIA, CON INFORMACIÓN DEL SISTEMA DE ACOMPAÑAMIENTO PARA TRAYECTORIAS EDUCATIVAS CONTINUAS, COMPLETAS Y DE EXCELENCIA, Y DEL INFORME DE RESULTADOS DEL PROGRAMA EMITIDO POR LA CONSULTORA, FRECUENCIA ANUAL, DISPONIBLE DESDE 2025

SUBSECRETARÍA DE EDUCACIÓN OBLIGATORIA

Determinación de Metas - Indicador

Línea Base			Meta y Periodo de Cumplimiento		Parámetros de Semaforización		
Valor	Año	Periodo	Valor	Periodo	>=87.31Y<=905.69	>=82.71Y<=87.31	< 82.71Y > 105.69
91.91	2025	DICIEMBRE	91.91	DICIEMBRE			

Comportamiento del Indicador hacia la meta:NOMINAL

Factibilidad: ALTA

Descripción de la Factibilidad: SE CUENTA CON UNA LOGÍSTICA ADECUADA PARA LA ATENCIÓN OPORTUNA DE LOS ALUMNOS.

Metas de la Administración

Año	2025	2026	2027	2028	2029	2030
Valor	91.91	91.91				
Periodo	DICIEMBRE	DICIEMBRE				

Meta Anual

ENERO	FEBRERO	MARZO	ABRIL	MAYO	JUNIO	JULIO	AGOSTO	SEPTIEMBRE	OCTUBRE	NOVIEMBRE	DICIEMBRE
											91.91
										Anual:	91.91

Variable (1)

Variable: NÚMERO DE ALUMNOS BENEFICIADOS POR EL PROGRAMA DE ATENCIÓN PSICOLÓGICA EN EL CICLO ESCOLAR 2025-2026.

Definición: MIDE EL NÚMERO DE ALUMNOS BENEFICIADOS CON LA DETECCIÓN DE SITUACIONES DE RIESGO, LA DISTRIBUCIÓN DE MATERIALES DE SENSIBILIZACIÓN PSICOLÓGICA EN LOS PLANTELES Y DE LAS INTERVENCIONES REALIZADAS POR EL PROGRAMA DE ATENCIÓN PSICOLÓGICA EN EL CICLO ESCOLAR 2025-2026.

Unidad de Medida:

ALUMNO

Frecuencia de Medición:

ANUAL

Desagregación Geográfica:

ESTATAL

Disponibilidad de la Información:

31/12/2026

Meta Anual

ENERO	FEBRERO	MARZO	ABRIL	MAYO	JUNIO	JULIO	AGOSTO	SEPTIEMBRE	OCTUBRE	NOVIEMBRE	DICIEMBRE
											22,481.00
										ANUAL:	22,481.00

Variable (2)

Variable: TOTAL DE ALUMNOS EN ESCUELAS DETECTADAS CON MAYORES FACTORES DE RIESGO DE ESCUELAS EN LOS NIVELES DE PREESCOLAR, PRIMARIA, SECUNDARIA Y BACHILLERATO EN EL CICLO ESCOLAR 2025-2026.

Definición: MIDE EL NÚMERO TOTAL DE ALUMNOS DE ESCUELAS IDENTIFICADAS EN EL SISTEMA DE ACOMPAÑAMIENTO PARA TRAYECTORIAS EDUCATIVAS CONTINUAS, COMPLETAS Y DE EXCELENCIA (SIATECCE), CON MAYORES FACTORES DE RIESGO, EN LOS NIVELES DE PREESCOLAR, PRIMARIA, SECUNDARIA Y BACHILLERATO EN EL CICLO ESCOLAR 2025-2026.

Unidad de Medida:

ALUMNO

Frecuencia de Medición:

ANUAL

Desagregación Geográfica:

ESTATAL

Disponibilidad de la Información:

31/12/2026

Meta Anual

ENERO	FEBRERO	MARZO	ABRIL	MAYO	JUNIO	JULIO	AGOSTO	SEPTIEMBRE	OCTUBRE	NOVIEMBRE	DICIEMBRE
											24,460.00
										ANUAL:	24,460.00

Datos de Identificación del Programa Presupuestario (PP)

Responsable del PP	Instancia(s) Ejecutora(s)
Ramo: 08 EDUCACIÓN	012 SECRETARÍA DE EDUCACIÓN PÚBLICA
Institución: 012 SECRETARÍA DE EDUCACIÓN PÚBLICA	
Unidad Responsable: 2000 SUBSECRETARÍA DE EDUCACIÓN OBLIGATORIA	
Población Objetivo: POBLACIÓN DE 0 A 14 AÑOS DE EDAD EN EL ESTADO DE PUEBLA.	

Alineación

Plan Estatal de Desarrollo

Eje: 01 HUMANISMO CON BIENESTAR

Temática: 03 EDUCACIÓN

Objetivo: 01 IMPULSAR LA EDUCACIÓN BAJO UN ENFOQUE DE INTERCULTURALIDAD CRÍTICA CON EQUIDAD, INCLUSIÓN Y PERSPECTIVA HUMANISTA.

Estrategia: 01 REFORZAMIENTO DEL SISTEMA EDUCATIVO ESTATAL HACIA LA INNOVACIÓN CIENTÍFICA Y TECNOLÓGICA.

Línea de Acción: 02 AMPLIAR LA COBERTURA EDUCATIVA A TRAVÉS DE PROYECTOS ESTRATÉGICOS.

Línea de Acción: 03 MEJORAR EL SISTEMA DE FORMACIÓN CONTINUA A TRAVÉS DE UNA VISIÓN HUMANISTA, CIENTÍFICA Y TECNOLÓGICA CON BASE EN CRITERIOS ESPECÍFICOS, PERTINENTES Y CONTEXTUALIZADOS.

Línea de Acción: 04 EFICIENTAR LA GESTIÓN ADMINISTRATIVA ESCOLAR EN TODO EL ESTADO DE PUEBLA.

Estrategia: 02 FORTALECIMIENTO DEL MODELO DE EDUCACIÓN INTEGRAL.

Línea de Acción: 01 CREAR INSTRUMENTOS ESTATALES DE EVALUACIÓN EDUCATIVA.

Línea de Acción: 02 FORTALECER LA ASESORÍA Y ACOMPAÑAMIENTO A LAS FIGURAS EDUCATIVAS.

Estrategia: 03 ESTABLECIMIENTO DE PROYECTOS DE ATENCIÓN A LAS NECESIDADES EDUCATIVAS DE CADA REGIÓN.

Línea de Acción: 02 AUMENTAR LA ATENCIÓN ADMINISTRATIVA ESCOLAR EN CADA REGIÓN DEL ESTADO DE PUEBLA.

Línea de Acción: 04 IMPULSAR PROYECTOS ACADÉMICOS QUE RESPONDAN A LA NECESIDAD EDUCATIVA Y PRODUCTIVA REGIONAL.

Estrategia: 04 VINCULACIÓN ENTRE LA COMUNIDAD, GOBIERNO E INICIATIVA PRIVADA.

Línea de Acción: 01 FOMENTAR LA PARTICIPACIÓN DE LA SOCIEDAD, AUTORIDADES DE GOBIERNO Y COMUNIDAD ESCOLAR.

Línea de Acción: 03 IMPULSAR PROYECTOS DE RELEVANCIA SOCIAL CON INCLUSIÓN Y EQUIDAD.

Estrategia: 05 IMPLEMENTACIÓN DE PROGRAMAS EDUCATIVOS CON PERSPECTIVA INTERCULTURAL, HUMANISTA, IGUALDAD SUSTANTIVA Y SOSTENIBLE.

Línea de Acción: 01 IMPULSAR PROYECTOS EDUCATIVOS QUE FOMENTEN LOS VALORES CÍVICOS, CULTURALES, DEPORTIVOS Y CUIDADO DEL MEDIO AMBIENTE.

Línea de Acción: 02 FOMENTAR LA ADOPCIÓN DE HÁBITOS DE VIDA SALUDABLE EN LAS INSTITUCIONES EDUCATIVAS.

Línea de Acción: 03 PROMOVER PROYECTOS EDUCATIVOS CON ENFOQUE DE LA INCLUSIÓN Y EQUIDAD QUE ATIENDA LAS NECESIDADES DE GRUPOS EN SITUACIÓN DE VULNERABILIDAD.

Línea de Acción: 05 PROMOVER UNA CULTURA DE PREVENCIÓN, ATENCIÓN Y SOLUCIÓN EN EL DESARROLLO DE CONVIVENCIA ESCOLAR.

Línea de Acción: 06 IMPLEMENTAR PROYECTOS ACADÉMICOS DIRIGIDOS A NIÑAS, NIÑOS, JÓVENES Y ADOLESCENTES CON REZAGO EDUCATIVO QUE PROMUEVAN SU PARTICIPACIÓN Y DESARROLLO.

Resumen Narrativo

ESCUELAS CON ENFOQUE INTERCULTURAL IMPLEMENTADO.

Datos de Identificación del Indicador

Indicador: PORCENTAJE DE ESCUELAS CON ENFOQUE INTERCULTURAL.

Definición: MIDE EL PORCENTAJE DE ESCUELAS PÚBLICAS DE EDUCACIÓN BÁSICA, INICIAL, PREESCOLAR, PRIMARIA Y SECUNDARIA EN MODALIDAD INDÍGENA, GENERAL, TÉCNICA Y TELESECUNDARIA DE ZONAS URBANAS, RURALES E INDÍGENAS DE TODO EL ESTADO DE PUEBLA QUE IMPLEMENTAN EL ENFOQUE INTERCULTURAL. PARA GARANTIZAR UNA EDUCACIÓN INCLUSIVA, EQUITATIVA Y PERTINENTE QUE RECONOZCA, VALORE Y FORTALEZCA LA DIVERSIDAD CULTURAL, LINGÜÍSTICA Y SOCIAL DE PUEBLA, PROMOVRIENDO APRENDIZAJES SIGNIFICATIVOS Y CIUDADANÍA INTERCULTURAL.

Tipo	Dimensión	Frecuencia de Medición	Desagregación Geográfica	Tipo de Fórmula
ESTRATÉGICO	EFICACIA	ANUAL	ESTATAL	PORCENTAJE
Unidad de Medida		Método de Cálculo	Área Responsable	
PORCENTAJE		$(V1/V2)*100$	DIRECCIÓN DE APOYO TÉCNICO PEDAGÓGICO, ASESORÍA A LA ESCUELA Y FORMACIÓN CONTINUA.	

Características del Indicador

Claridad	Relevancia	Economía	Monitoreable	Adecuado	Aporte Marginal
CUMPLE	CUMPLE	CUMPLE	CUMPLE	CUMPLE	CUMPLE

Justificación

Cuenta con variables precisas e inequívocas.	Expresa elementos de importancia en la medición de los alcances.	La información está disponible a un costo razonable.	Permite medir las variables ahora y con posterioridad.	Aporta variables suficientes para evaluar los avances.	Cuenta con información adicional.
--	--	--	--	--	-----------------------------------

Serie de Información disponible: 2026.

Medios de Verificación

RECONOCIMIENTOS FIRMADOS POR EL SECRETARIO DE EDUCACIÓN PÚBLICA A LA ESCUELA, ELABORADOS CON INFORMACIÓN DE LA COORDINACIÓN DE INTERCULTURALIDAD, DISPONIBLE EN LA DIRECCIÓN DE APOYO TÉCNICO PEDAGÓGICO, ASESORÍA A LA ESCUELA Y FORMACIÓN CONTINUA, SERIE DE INFORMACIÓN DISPONIBLE DESDE 2026

Fuentes de Información

DIRECCIÓN DE APOYO TÉCNICO PEDAGÓGICO, ASESORÍA A LA ESCUELA Y FORMACIÓN CONTINUA

Determinación de Metas - Indicador

Línea Base

Valor
5.00
Año
2026
Periodo
DICIEMBRE

Meta y Periodo de Cumplimiento

Valor
5.00
Periodo
DICIEMBRE

Parámetros de Semaforización

>=4.75Y<=5.75 **>=4.50Y<=4.75** **<4.50Y > 5.75**

Comportamiento del Indicador hacia la meta:REGULAR

Factibilidad: MEDIA

Descripción de la Factibilidad: DEPENDE DE LA ESTABILIDAD PRESUPUESTAL

Metas de la Administración

Año	2025	2026	2027	2028	2029	2030
Valor		5.00	5.00	5.00	5.00	5.00
Periodo	DICIEMBRE	DICIEMBRE	DICIEMBRE	DICIEMBRE	DICIEMBRE	DICIEMBRE

Meta Anual

ENERO	FEBRERO	MARZO	ABRIL	MAYO	JUNIO	JULIO	AGOSTO	SEPTIEMBRE	OCTUBRE	NOVIEMBRE	DICIEMBRE
											5.00
										Anual:	5.00

Variable (1)

Variable: NÚMERO DE ESCUELAS PÚBLICAS DE EDUACIÓN, INICIAL PREESCOLAR, PRIMARIAS Y SECUNDARIAS EN SUS MODALIDADES QUE IMPLEMENTAN EL ENFOQUE INTERCULTURAL.

Definición: CUANTIFICA EL TOTAL DE ESCUELAS PÚBLICAS DE EDUCACIÓN INICIAL, PREESCOLAR, PRIMARIAS Y SECUNDARIAS EN SUS MODALIDADES QUE OBTIENEN SU RECONOCIMIENTO OFICIAL POR LA IMPLEMENTACIÓN DEL ENFOQUE INTERCULTURAL.

Unidad de Medida:

ESCUELA

Frecuencia de Medición:

ANUAL

Desagregación Geográfica:

ESTATAL

Disponibilidad de la Información:

31/12/2026

Meta Anual

ENERO	FEBRERO	MARZO	ABRIL	MAYO	JUNIO	JULIO	AGOSTO	SEPTIEMBRE	OCTUBRE	NOVIEMBRE	DICIEMBRE
											506.00
										ANUAL:	506.00

Variable (2)

Variable: TOTAL DE ESCUELAS DE EDUCACIÓN BÁSICA.

Definición: MIDE EL TOTAL DE ESCUELAS DE EDUCACIÓN BÁSICA VIGENTES EN EL CICLO ESCOLAR 2025-2026.

Unidad de Medida:

ESCUELA

Frecuencia de Medición:

ANUAL

Desagregación Geográfica:

ESTATAL

Disponibilidad de la Información:

31/12/2026

Meta Anual

ENERO	FEBRERO	MARZO	ABRIL	MAYO	JUNIO	JULIO	AGOSTO	SEPTIEMBRE	OCTUBRE	NOVIEMBRE	DICIEMBRE
											10,125.00
										ANUAL:	10,125.00

Datos de Identificación del Programa Presupuestario (PP)

Responsable del PP

Instancia(s) Ejecutora(s)

Ramo: 08 EDUCACIÓN

012 SECRETARÍA DE EDUCACIÓN PÚBLICA

Institución: 012 SECRETARÍA DE EDUCACIÓN PÚBLICA

Unidad Responsable: 2200 DIRECCIÓN GENERAL DE EDUCACIÓN BÁSICA SEGUNDO NIVEL

Población Objetivo: POBLACIÓN DE 15 A 17 AÑOS CON NECESIDAD DE ACCESO AL NIVEL MEDIO SUPERIOR.

Alineación

Plan Estatal de Desarrollo

Eje: 01 HUMANISMO CON BIENESTAR

Temática: 03 EDUCACIÓN

Objetivo: 01 IMPULSAR LA EDUCACIÓN BAJO UN ENFOQUE DE INTERCULTURALIDAD CRÍTICA CON EQUIDAD, INCLUSIÓN Y PERSPECTIVA HUMANISTA.

Estrategia: 01 REFORZAMIENTO DEL SISTEMA EDUCATIVO ESTATAL HACIA LA INNOVACIÓN CIENTÍFICA Y TECNOLÓGICA.

Línea de Acción: 02 AMPLIAR LA COBERTURA EDUCATIVA A TRAVÉS DE PROYECTOS ESTRATÉGICOS.

Línea de Acción: 03 MEJORAR EL SISTEMA DE FORMACIÓN CONTINUA A TRAVÉS DE UNA VISIÓN HUMANISTA, CIENTÍFICA Y TECNOLÓGICA CON BASE EN CRITERIOS ESPECÍFICOS, PERTINENTES Y CONTEXTUALIZADOS.

Línea de Acción: 04 EFICIENTAR LA GESTIÓN ADMINISTRATIVA ESCOLAR EN TODO EL ESTADO DE PUEBLA.

Estrategia: 02 FORTALECIMIENTO DEL MODELO DE EDUCACIÓN INTEGRAL.

Línea de Acción: 02 FORTALECER LA ASESORÍA Y ACOMPAÑAMIENTO A LAS FIGURAS EDUCATIVAS.

Estrategia: 03 ESTABLECIMIENTO DE PROYECTOS DE ATENCIÓN A LAS NECESIDADES EDUCATIVAS DE CADA REGIÓN.

Línea de Acción: 02 AUMENTAR LA ATENCIÓN ADMINISTRATIVA ESCOLAR EN CADA REGIÓN DEL ESTADO DE PUEBLA.

Línea de Acción: 04 IMPULSAR PROYECTOS ACADÉMICOS QUE RESPONDAN A LA NECESIDAD EDUCATIVA Y PRODUCTIVA REGIONAL.

Estrategia: 04 VINCULACIÓN ENTRE LA COMUNIDAD, GOBIERNO E INICIATIVA PRIVADA.

Línea de Acción: 01 FOMENTAR LA PARTICIPACIÓN DE LA SOCIEDAD, AUTORIDADES DE GOBIERNO Y COMUNIDAD ESCOLAR.

Línea de Acción: 02 FORTALECER LA VINCULACIÓN CON EL SECTOR PRIVADO EN MATERIA DE CIENCIA Y TECNOLOGÍA.

Estrategia: 05 IMPLEMENTACIÓN DE PROGRAMAS EDUCATIVOS CON PERSPECTIVA INTERCULTURAL, HUMANISTA, IGUALDAD SUSTANTIVA Y SOSTENIBLE.

Línea de Acción: 01 IMPULSAR PROYECTOS EDUCATIVOS QUE FOMENTEN LOS VALORES CÍVICOS, CULTURALES, DEPORTIVOS Y CUIDADO DEL MEDIO AMBIENTE.

Resumen Narrativo

CONTRIBUIR A DISMINUIR EL REZAGO EDUCATIVO MEDIANTE SERVICIOS DE EDUCACIÓN MEDIA SUPERIOR PERTINENTES, INCLUYENTES Y EQUITATIVOS, CON UN ENFOQUE DE INNOVACIÓN CIENTÍFICA Y TECNOLÓGICA QUE PERMITA LA CONCLUSIÓN SATISFACTORIA DE ESTE NIVEL EDUCATIVO.

Datos de Identificación del Indicador

Indicador: PORCENTAJE DE EFICIENCIA TERMINAL EN EDUCACIÓN MEDIA SUPERIOR.

Definición: SE CALCULA RELACIONANDO LOS EGRESADOS DEL NIVEL MEDIO SUPERIOR Y EL NÚMERO DE ESTUDIANTES DE NUEVO INGRESO QUE SE INSCRIBEN AL PRIMER GRADO DE EDUCACIÓN MEDIA SUPERIOR N AÑOS ANTES.

Tipo	Dimensión	Frecuencia de Medición	Desagregación Geográfica	Tipo de Fórmula
ESTRATEGICO	EFICIENCIA	ANUAL	ESTATAL	PORCENTAJE
Unidad de Medida		Método de Cálculo	Área Responsable	
PORCENTAJE		(V1/V2)*100	DIRECCIÓN GENERAL DE EDUCACIÓN BÁSICA SEGUNDO NIVEL.	

Características del Indicador

Claridad	Relevancia	Economía	Monitoreable	Adecuado	Aporte Marginal
CUMPLE	CUMPLE	CUMPLE	CUMPLE	CUMPLE	CUMPLE

Justificación

SE BASA EN EL PORCENTAJE DE ALUMNOS QUE EGRESAN DE UNA GENERACIÓN CONTRA EL NÚMERO DE ALUMNOS QUE INGRESARON EN ESA MISMA GENERACIÓN DEL NIVEL MEDIO.	SU IMPORTANCIA RADICA EN QUE DA A CONOCER A DETALLE LA PERTINENCIA DE LA EDUCACIÓN MEDIA SUPERIOR.	LA INFORMACIÓN ESTA DISPONIBLE A UN COSTO RAZONABLE.	SEGUIMIENTO DE LAS VARIABLES DENTRO DE PERIODOS ESPECÍFICOS.	INDICADOR PRECISO QUE REPERCUTE EN LA CONSISTENCIA DE LOS OBJETIVOS PLANTEADOS.	SE BENEFICIAN ALUMNOS DE TODO EL ESTADO.
---	--	--	--	---	--

Serie de Información disponible: 2025

Medios de Verificación

Fuentes de Información

REPORTE DE EFICIENCIA TERMINAL EN EDUCACIÓN MEDIA SUPERIOR, ELABORADO Y DISPONIBLE EN LA DIRECCIÓN GENERAL DE EDUCACIÓN BÁSICA SEGUNDO NIVEL, PROPORCIONADA POR LA DIRECCIÓN DE PLANEACIÓN Y ESTADÍSTICA EDUCATIVA, CON FRECUENCIA ANUAL, SERIE DE INFORMACIÓN DISPONIBLE DESDE EL AÑO 2025

DIRECCIÓN GENERAL DE EDUCACIÓN BÁSICA SEGUNDO NIVEL.

Determinación de Metas - Indicador

Línea Base			Meta y Periodo de Cumplimiento		Parámetros de SemafORIZACIÓN		
Valor	Año	Periodo	Valor	Periodo			
73.90	2025	DICIEMBRE	73.92	DICIEMBRE	>=70.52Y<=75.00	>=66.52Y<=70.22	<66.52Y < 65.00

Comportamiento del Indicador hacia la meta:ASCENDENTE

Factibilidad: MEDIA

Descripción de la Factibilidad: LOS ESTUDIANTES CONCLUYEN EN TIEMPO Y FORMA EL NIVEL MEDIO SUPERIOR, ASÍ COMO NO EXISTE GARANTIA DE QUE LOS ALUMNOS PROVENGAN PRECISAMENTE DE LOS QUE INICIARON UN CIERTO NÚMERO DE AÑOS ANTES.

Metas de la Administración

Año	2025	2026	2027	2028	2029	2030
Valor	78.87	73.92	73.92	73.92	73.92	73.92
Periodo	DICIEMBRE	DICIEMBRE	DICIEMBRE	DICIEMBRE	DICIEMBRE	DICIEMBRE

Meta Anual

ENERO	FEBRERO	MARZO	ABRIL	MAYO	JUNIO	JULIO	AGOSTO	SEPTIEMBRE	OCTUBRE	NOVIEMBRE	DICIEMBRE
											Anual: 73.92

Variable (1)

Variable: NÚMERO DE ALUMNOS EGRESADOS DE EDUCACIÓN MEDIA SUPERIOR EN EL CICLO 2023-2024.

Definición: PERMITE CONOCER EL NÚMERO DE ALUMNOS QUE CONCLUYEN EL NIVEL EDUCATIVO DE EDUCACIÓN MEDIA SUPERIOR DE MANERA REGULAR, EN TIEMPO Y FORMA.

Unidad de Medida:

ALUMNO

Frecuencia de Medición:

ANUAL

Desagregación Geográfica:

ESTATAL

Disponibilidad de la Información:

31/12/2026

Meta Anual

ENERO	FEBRERO	MARZO	ABRIL	MAYO	JUNIO	JULIO	AGOSTO	SEPTIEMBRE	OCTUBRE	NOVIEMBRE	DICIEMBRE
											ANUAL: 72,630.00

Variable (2)

Variable: TOTAL DE ALUMNOS DE NUEVO INGRESO A PRIMER GRADO DE EDUCACIÓN MEDIA SUPERIOR EN EL CICLO ESCOLAR 2021-2022.

Definición: CALCULA EL NÚMERO DE ESTUDIANTES DE NUEVO INGRESO QUE SE MATRICULARON AL PRIMER GRADO DE EDUCACIÓN MEDIA SUPERIOR N AÑOS ANTES.

Unidad de Medida:

ALUMNO

Frecuencia de Medición:

ANUAL

Desagregación Geográfica:

ESTATAL

Disponibilidad de la Información:

31/12/2026

Meta Anual

ENERO	FEBRERO	MARZO	ABRIL	MAYO	JUNIO	JULIO	AGOSTO	SEPTIEMBRE	OCTUBRE	NOVIEMBRE	DICIEMBRE
											ANUAL: 98,255.00

Datos de Identificación del Indicador

Indicador: GRADO PROMEDIO DE ESCOLARIDAD.

Definición: DEFINE EL NÚMERO PROMEDIO DE GRADOS ESCOLARES APROBADOS POR LA POBLACIÓN DE 15 AÑOS Y MÁS.

Tipo
ESTRATEGICO

Dimensión
EFICIENCIA

Frecuencia de Medición
ANUAL

Desagregación Geográfica
ESTATAL

Tipo de Fórmula
OTRAS

Unidad de Medida
GRADO

Método de Cálculo
DATO ABSOLUTO

Área Responsable
DIRECCIÓN GENERAL DE EDUCACIÓN BÁSICA SEGUNDO NIVEL.

Características del Indicador

Claridad CUMPLE	Relevancia CUMPLE	Economía CUMPLE	Monitoreable CUMPLE	Adecuado CUMPLE	Aporte Marginal CUMPLE
---------------------------	-----------------------------	---------------------------	-------------------------------	---------------------------	----------------------------------

Justificación

BRINDA RESULTADOS PUNTUALES EN RELACIÓN A EL PORCENTAJE DE GRADOS PROMEDIOS DE GRADOS ESCOLARES APROBADOS.

ESTE INDICADOR ES CRUCIAL, PUES PERMITE ENTRE OTRAS COSAS CONOCER LAS NECESIDADES DEL SERVICIO.

LA INFORMACIÓN ESTA DISPONIBLE A UN COSTO RAZONABLE.

INDICADOR ESTANDARIZADO QUE SE REPORTA AL FINAL DE CICLO ESCOLAR, POR LO QUE ES ANUAL.

COMPRENDE CON CLARIDAD LA ESTIMACIÓN DE LOS SERVICIOS OFERTADOS.

SE BENEFICIA A TODO EL TERRITORIO POBLANO.

Serie de Información disponible: 2026

Medios de Verificación

DATOS ESTADÍSTICOS DE GRADO PROMEDIO DE ESCOLARIDAD, ELABORADOS Y DISPONIBLES EN LA DIRECCIÓN GENERAL DE EDUCACIÓN BÁSICA SEGUNDO NIVEL, GENERADO POR EL SISTEMA PARA EL ANÁLISIS DE LA ESTADÍSTICA EDUCATIVA (SISTESEP), FRECUENCIA ANUAL, SERIE DE INFORMACIÓN DISPONIBLE DESDE EL AÑO 2026

Fuentes de Información

DIRECCIÓN GENERAL DE EDUCACIÓN BÁSICA SEGUNDO NIVEL

Determinación de Metas - Indicador								
Línea Base			Meta y Periodo de Cumplimiento		Parámetros de Semaforización			
Valor	Año	Periodo	Valor	Periodo	>=8.95Y<=10.84	>=8.48Y<=8.95	< 8.48Y = 10.84	
9.43	2026	DICIEMBRE	9.43	DICIEMBRE				
Comportamiento del Indicador hacia la meta:ASCENDENTE						Factibilidad: MEDIA		
Descripción de la Factibilidad:		OPORTUNIDADES DESIGUALES PARA ACCEDER Y PERMANECER EN EL SISTEMA EDUCATIVO POR LAS CARÁCTERÍSTICAS PROPIAS DEL INDICADOR TAN VARIABLE.						

Metas de la Administración						
Año	2025	2026	2027	2028	2029	2030
Valor		9.43	9.43	9.43	9.43	10.36
Periodo		DICIEMBRE				

Meta Anual											
ENERO	FEBRERO	MARZO	ABRIL	MAYO	JUNIO	JULIO	AGOSTO	SEPTIEMBRE	OCTUBRE	NOVIEMBRE	DICIEMBRE
										Anual:	9.43 9.43

Variable (1)											
Variable: PORCENTAJE GRADOS ESCOLARES MÁXIMOS ALCANZADOS.											
Definición: LA VARIABLE HACE REFERENCIA EL PORCENTAJE PRESENTADO DE LOS MÁXIMOS GRADOS ESCOLARES ALCANZADOS.											
Unidad de Medida:			Frecuencia de Medición:			Desagregación Geográfica:			Disponibilidad de la Información:		
GRADO			ANUAL			ESTATAL			31/12/2026		
Meta Anual											
ENERO	FEBRERO	MARZO	ABRIL	MAYO	JUNIO	JULIO	AGOSTO	SEPTIEMBRE	OCTUBRE	NOVIEMBRE	DICIEMBRE
										ANUAL:	9.43 9.43

Datos de Identificación del Programa Presupuestario (PP)

Responsable del PP

Ramo: 08 EDUCACIÓN

Institución: 012 SECRETARÍA DE EDUCACIÓN PÚBLICA

Unidad Responsable: 2200 DIRECCIÓN GENERAL DE EDUCACIÓN BÁSICA SEGUNDO NIVEL

Población Objetivo: POBLACIÓN DE 15 A 17 AÑOS CON NECESIDAD DE ACCESO AL NIVEL MEDIO SUPERIOR.

Instancia(s) Ejecutora(s)

012 SECRETARÍA DE EDUCACIÓN PÚBLICA

Alineación

Plan Estatal de Desarrollo

Eje: 01 HUMANISMO CON BIENESTAR

Temática: 03 EDUCACIÓN

Objetivo: 01 IMPULSAR LA EDUCACIÓN BAJO UN ENFOQUE DE INTERCULTURALIDAD CRÍTICA CON EQUIDAD, INCLUSIÓN Y PERSPECTIVA HUMANISTA.

Estrategia: 01 REFORZAMIENTO DEL SISTEMA EDUCATIVO ESTATAL HACIA LA INNOVACIÓN CIENTÍFICA Y TECNOLÓGICA.

Línea de Acción: 02 AMPLIAR LA COBERTURA EDUCATIVA A TRAVÉS DE PROYECTOS ESTRATÉGICOS.

Línea de Acción: 03 MEJORAR EL SISTEMA DE FORMACIÓN CONTINUA A TRAVÉS DE UNA VISIÓN HUMANISTA, CIENTÍFICA Y TECNOLÓGICA CON BASE EN CRITERIOS ESPECÍFICOS, PERTINENTES Y CONTEXTUALIZADOS.

Línea de Acción: 04 EFICIENTAR LA GESTIÓN ADMINISTRATIVA ESCOLAR EN TODO EL ESTADO DE PUEBLA.

Estrategia: 02 FORTALECIMIENTO DEL MODELO DE EDUCACIÓN INTEGRAL.

Línea de Acción: 02 FORTALECER LA ASESORÍA Y ACOMPAÑAMIENTO A LAS FIGURAS EDUCATIVAS.

Estrategia: 03 ESTABLECIMIENTO DE PROYECTOS DE ATENCIÓN A LAS NECESIDADES EDUCATIVAS DE CADA REGIÓN.

Línea de Acción: 02 AUMENTAR LA ATENCIÓN ADMINISTRATIVA ESCOLAR EN CADA REGIÓN DEL ESTADO DE PUEBLA.

Línea de Acción: 04 IMPULSAR PROYECTOS ACADÉMICOS QUE RESPONDAN A LA NECESIDAD EDUCATIVA Y PRODUCTIVA REGIONAL.

Estrategia: 04 VINCULACIÓN ENTRE LA COMUNIDAD, GOBIERNO E INICIATIVA PRIVADA.

Línea de Acción: 01 FOMENTAR LA PARTICIPACIÓN DE LA SOCIEDAD, AUTORIDADES DE GOBIERNO Y COMUNIDAD ESCOLAR.

Línea de Acción: 02 FORTALECER LA VINCULACIÓN CON EL SECTOR PRIVADO EN MATERIA DE CIENCIA Y TECNOLOGÍA.

Estrategia: 05 IMPLEMENTACIÓN DE PROGRAMAS EDUCATIVOS CON PERSPECTIVA INTERCULTURAL, HUMANISTA, IGUALDAD SUSTANTIVA Y SOSTENIBLE.

Línea de Acción: 01 IMPULSAR PROYECTOS EDUCATIVOS QUE FOMENTEN LOS VALORES CÍVICOS, CULTURALES, DEPORTIVOS Y CUIDADO DEL MEDIO AMBIENTE.

Resumen Narrativo

POBLACIÓN DE 15 A 17 AÑOS INSCRITA EN EDUCACIÓN MEDIA SUPERIOR RECIBE SERVICIOS EDUCATIVOS DE CALIDAD Y PERTINENTES A SUS NECESIDADES.

Datos de Identificación del Indicador

Indicador: PORCENTAJE DE COBERTURA EN EDUCACIÓN MEDIA SUPERIOR.

Definición: MÉTRICA QUE CUANTIFICA A LOS ESTUDIANTES DE 15 A 17 AÑOS LOS CUALES SE ENCUENTRAN INSCRITOS EN ALGUNA MODALIDAD DE EDUCACIÓN MEDIA SUPERIOR EN ESTADO DE PUEBLA, PARA HACER FRENTE A LA OBLIGATORIEDAD DEL NIVEL EDUCATIVO.

Tipo	Dimensión	Frecuencia de Medición	Desagregación Geográfica	Tipo de Fórmula
ESTRATEGICO	EFICIENCIA	ANUAL	ESTATAL	PORCENTAJE
Unidad de Medida		Método de Cálculo	Área Responsable	
PORCENTAJE		$(V1/V2)*100$	DIRECCIÓN GENERAL DE EDUCACIÓN BÁSICA SEGUNDO NIVEL.	

Características del Indicador

Claridad	Relevancia	Economía	Monitoreable	Adecuado	Aporte Marginal
CUMPLE	CUMPLE	CUMPLE	CUMPLE	CUMPLE	CUMPLE

Justificación

BRINDA RESULTADOS PUNTUALES EN RELACIÓN A LA POBLACIÓN QUE ABANDONA SUS ESTUDIOS EN EL NIVEL.	ESTE INDICADOR ES CRUCIAL, PUES PERMITE ENTRE OTRAS COSAS CONOCER LAS NECESIDADES DEL SERVICIO.	LA INFORMACIÓN ESTA DISPONIBLE A UN COSTO RAZONABLE.	INDICADOR ESTANDARIZADO QUE SE REPORTA AL FINAL DE CICLO ESCOLAR, POR LO QUE ES ANUAL.	COMPRENDE CON CLARIDAD LA ESTIMACIÓN DE LOS SERVICIOS OFERTADOS.	SE BENEFICIA A TODO EL TERRITORIO POBLANO.
---	---	--	--	--	--

Serie de Información disponible: 2025

Medios de Verificación

REPORTE DE COBERTURA ESCOLAR EN EDUCACIÓN MEDIA SUPERIOR, ELABORADO Y DISPONIBLE EN LA DIRECCIÓN GENERAL DE EDUCACIÓN BÁSICA SEGUNDO NIVEL, CON INFORMACIÓN DE LA ESTADÍSTICA 911, PROPORCIONADA POR LA DIRECCIÓN DE PLANEACIÓN Y ESTADÍSTICA EDUCATIVA, CON FRECUENCIA ANUAL, SERIE DE INFORMACIÓN DISPONIBLE DESDE EL AÑO 2025

Fuentes de Información

DIRECCIÓN GENERAL DE EDUCACIÓN BÁSICA SEGUNDO NIVEL.

Determinación de Metas - Indicador

Línea Base

Valor
78.10
Año
2025
Periodo
DICIEMBRE

Meta y Periodo de Cumplimiento

Valor
78.14
Periodo
DICIEMBRE

Parámetros de Semaforización

> 74.23Y <= 89.86 **>= 70.32Y <= 74.23** **< 70.32Y > 89.86**

Comportamiento del Indicador hacia la meta:ASCENDENTE

Factibilidad: MEDIA

Descripción de la Factibilidad: OPORTUNIDADES DESIGUALES PARA ACCEDER Y PERMANECER EN EL SISTEMA EDUCATIVO POR LAS CARÁCTERÍSTICAS PROPIAS DE LA POBLACIÓN DE 15 A 17 AÑOS.

Metas de la Administración

Año	2025	2026	2027	2028	2029	2030
Valor	78.10	78.14	78.14	78.14	78.14	78.14
Periodo	DICIEMBRE	DICIEMBRE	DICIEMBRE	DICIEMBRE	DICIEMBRE	DICIEMBRE

Meta Anual

ENERO	FEBRERO	MARZO	ABRIL	MAYO	JUNIO	JULIO	AGOSTO	SEPTIEMBRE	OCTUBRE	NOVIEMBRE	DICIEMBRE
											78.14
											78.14

Variable (1)

Variable: NÚMERO DE ALUMNOS ATENDIDOS EN EDUCACIÓN MEDIA SUPERIOR EN EL CICLO ESCOLAR 2024-2025.

Definición: PERMITE MEDIR A LA POBLACIÓN DE 15 A 17 AÑOS QUE RECIBE SERVICIOS ESCOLARES DE EDUCACIÓN MEDIA SUPERIOR EN EL CICLO ESCOLAR 2024 - 2025, EN EL ESTADO DE PUEBLA, EN LAS DIVERSAS MODALIDADES CON LAS QUE CUENTA LA INSTRUCCIÓN MEDIA.

Unidad de Medida:

PERSONA

Frecuencia de Medición:

ANUAL

Desagregación Geográfica:

ESTATAL

Disponibilidad de la Información:

31/12/2026

Meta Anual

ENERO	FEBRERO	MARZO	ABRIL	MAYO	JUNIO	JULIO	AGOSTO	SEPTIEMBRE	OCTUBRE	NOVIEMBRE	DICIEMBRE
											294,861.00
											294,861.00

Variable (2)

Variable: TOTAL DE POBLACIÓN DE 15 A 17 AÑOS DE EDAD DEL ESTADO DE PUEBLA EN EL AÑO 2024.

Definición: SE CUANTIFICA A LA POBLACIÓN SUSCEPTIBLE DE RECIBIR ATENCIÓN EN EL RANGO DE 15 A 17 AÑOS Y QUE RESIDEN EN LA ENTIDAD POBLANA.

Unidad de Medida:

PERSONA

Frecuencia de Medición:

ANUAL

Desagregación Geográfica:

ESTATAL

Disponibilidad de la Información:

31/12/2026

Meta Anual

ENERO	FEBRERO	MARZO	ABRIL	MAYO	JUNIO	JULIO	AGOSTO	SEPTIEMBRE	OCTUBRE	NOVIEMBRE	DICIEMBRE
											377,346.00
											377,346.00

Datos de Identificación del Programa Presupuestario (PP)

Responsable del PP	Instancia(s) Ejecutora(s)
Ramo: 08 EDUCACIÓN	012 SECRETARÍA DE EDUCACIÓN PÚBLICA
Institución: 012 SECRETARÍA DE EDUCACIÓN PÚBLICA	
Unidad Responsable: 2200 DIRECCIÓN GENERAL DE EDUCACIÓN BÁSICA SEGUNDO NIVEL	
Población Objetivo: POBLACIÓN DE 15 A 17 AÑOS CON NECESIDAD DE ACCESO AL NIVEL MEDIO SUPERIOR.	

Alineación

Plan Estatal de Desarrollo

Eje: 01 HUMANISMO CON BIENESTAR

Temática: 03 EDUCACIÓN

Objetivo: 01 IMPULSAR LA EDUCACIÓN BAJO UN ENFOQUE DE INTERCULTURALIDAD CRÍTICA CON EQUIDAD, INCLUSIÓN Y PERSPECTIVA HUMANISTA.

Estrategia: 01 REFORZAMIENTO DEL SISTEMA EDUCATIVO ESTATAL HACIA LA INNOVACIÓN CIENTÍFICA Y TECNOLÓGICA.

Línea de Acción: 02 AMPLIAR LA COBERTURA EDUCATIVA A TRAVÉS DE PROYECTOS ESTRATÉGICOS.

Línea de Acción: 03 MEJORAR EL SISTEMA DE FORMACIÓN CONTINUA A TRAVÉS DE UNA VISIÓN HUMANISTA, CIENTÍFICA Y TECNOLÓGICA CON BASE EN CRITERIOS ESPECÍFICOS, PERTINENTES Y CONTEXTUALIZADOS.

Línea de Acción: 04 EFICIENTAR LA GESTIÓN ADMINISTRATIVA ESCOLAR EN TODO EL ESTADO DE PUEBLA.

Estrategia: 02 FORTALECIMIENTO DEL MODELO DE EDUCACIÓN INTEGRAL.

Línea de Acción: 02 FORTALECER LA ASESORÍA Y ACOMPAÑAMIENTO A LAS FIGURAS EDUCATIVAS.

Estrategia: 03 ESTABLECIMIENTO DE PROYECTOS DE ATENCIÓN A LAS NECESIDADES EDUCATIVAS DE CADA REGIÓN.

Línea de Acción: 02 AUMENTAR LA ATENCIÓN ADMINISTRATIVA ESCOLAR EN CADA REGIÓN DEL ESTADO DE PUEBLA.

Línea de Acción: 04 IMPULSAR PROYECTOS ACADÉMICOS QUE RESPONDAN A LA NECESIDAD EDUCATIVA Y PRODUCTIVA REGIONAL.

Estrategia: 04 VINCULACIÓN ENTRE LA COMUNIDAD, GOBIERNO E INICIATIVA PRIVADA.

Línea de Acción: 01 FOMENTAR LA PARTICIPACIÓN DE LA SOCIEDAD, AUTORIDADES DE GOBIERNO Y COMUNIDAD ESCOLAR.

Línea de Acción: 02 FORTALECER LA VINCULACIÓN CON EL SECTOR PRIVADO EN MATERIA DE CIENCIA Y TECNOLOGÍA.

Estrategia: 05 IMPLEMENTACIÓN DE PROGRAMAS EDUCATIVOS CON PERSPECTIVA INTERCULTURAL, HUMANISTA, IGUALDAD SUSTANTIVA Y SOSTENIBLE.

Línea de Acción: 01 IMPULSAR PROYECTOS EDUCATIVOS QUE FOMENTEN LOS VALORES CÍVICOS, CULTURALES, DEPORTIVOS Y CUIDADO DEL MEDIO AMBIENTE.

Resumen Narrativo

ALUMNOS DE BACHILLERATOS GENERALES CON PROCESO FORMATIVO CONCLUIDO.

Datos de Identificación del Indicador

Indicador: PORCENTAJE DE ABANDONO ESCOLAR EN BACHILLERATOS GENERALES.

Definición: EL INDICADOR MUESTRA LA CANTIDAD DE ESTUDIANTES QUE DESERTAN DE SUS ESTUDIOS EN LOS BACHILLERATOS GENERALES EN UN CICLO ESCOLAR DETERMINADO ANTES DE TERMINAR EL NIVEL O MODALIDAD EDUCATIVA, POR CAUSAS MULTIFACTORIALES TRUCANDO SU INSTRUCCIÓN DEL NIVEL MEDIO SUPERIOR.

Tipo	Dimensión	Frecuencia de Medición	Desagregación Geográfica	Tipo de Fórmula
ESTRATEGICO	EFICIENCIA	ANUAL	ESTATAL	PORCENTAJE
Unidad de Medida		Método de Cálculo	Área Responsable	
PORCENTAJE		$(V1/V2)*100$	DIRECCIÓN DE BACHILLERATOS ESTATALES Y PREPARATORIA ABIERTA.	

Características del Indicador

Claridad	Relevancia	Economía	Monitoreable	Adecuado	Aporte Marginal
CUMPLE	CUMPLE	CUMPLE	CUMPLE	CUMPLE	CUMPLE

Justificación

INDICADOR QUE OFRECE RESULTADOS PRECISOS EN RELACIÓN A LA POBLACIÓN ATENDIDA.	ESTE INDICADOR ES DE GRAN IMPORTANCIA, PUES PERMITE ENTRE OTRAS COSAS CONOCER LAS NECESIDADES PARA EL NIVEL.	LA INFORMACIÓN ESTA DISPONIBLE A UN COSTO RAZONABLE.	ESTE INDICADOR DETERMINA EL SEGUIMIENTO DE UN GRUPO ESPECÍFICO, DENTRO DE UN PERIODO DETERMINADO.	VISLUMBRA CON CLARIDAD LA ESTIMACIÓN DE LOS SERVICIOS OFERTADOS.	SE BENEFICIA A TODO EL TERRITORIO POBLANO.
---	--	--	---	--	--

Serie de Información disponible: 2025.

Medios de Verificación

REPORTE DE ABANDONO ESCOLAR EN BACHILLERATOS GENERALES, ELABORADO Y DISPONIBLE EN LA DIRECCIÓN DE BACHILLERATOS ESTATALES Y PREPARATORIA ABIERTA, CON INFORMACIÓN DE LA ESTADÍSTICA 911, PROPORCIONADA POR LA DIRECCIÓN DE PLANEACIÓN Y ESTADÍSTICA EDUCATIVA, CON FRECUENCIA ANUAL, SERIE DE INFORMACIÓN DISPONIBLE DESDE EL AÑO 2025

Fuentes de Información

DIRECCIÓN DE BACHILLERATOS ESTATALES Y PREPARATORIA ABIERTA.

Determinación de Metas - Indicador

Línea Base

Valor
7.32
Año
2025
Periodo
DICIEMBRE

Meta y Periodo de Cumplimiento

Valor
3.70
Periodo
DICIEMBRE

Parámetros de Semaforización

>3.14Y<=3.51 >3.51Y<=4.25 <3.14Y>4.25

Comportamiento del Indicador hacia la meta:DESCENDENTE

Factibilidad: MEDIA

Descripción de la Factibilidad: LIMITADOS RECURSOS DESTINADOS A LA ATENCIÓN DE LOS JOVENES DESERTORES, ASÍ COMO NECESIDAD DE APOYO EDUCATIVO TANTO A LOS ESTUDIANTES, LO QUE DIFICULTA EL LOGRO INTEGRO DE LA META.

Metas de la Administración

Año	2025	2026	2027	2028	2029	2030
Valor	7.32	3.70				
Periodo	DICIEMBRE	DICIEMBRE				

Meta Anual

ENERO	FEBRERO	MARZO	ABRIL	MAYO	JUNIO	JULIO	AGOSTO	SEPTIEMBRE	OCTUBRE	NOVIEMBRE	DICIEMBRE
											3.70
										Anual:	3.70

Variable (1)

Variable: NÚMERO DE ALUMNOS QUE ABANDONAN SUS ESTUDIOS EN BACHILLERATOS GENERALES EN EL CICLO ESCOLAR 2023-2024.

Definición: CALCULA EL NÚMERO DE ESTUDIANTES QUE DESERTAN DE SU TRAYECTORIA ESCOLAR REALIZADA EN BACHILLERATOS GENERALES DEL ESTADO EN EL CICLO ESCOLAR 2023 - 2024.

Unidad de Medida:

ALUMNO

Frecuencia de Medición:

ANUAL

Desagregación Geográfica:

ESTATAL

Disponibilidad de la Información:

31/12/2026

Meta Anual

ENERO	FEBRERO	MARZO	ABRIL	MAYO	JUNIO	JULIO	AGOSTO	SEPTIEMBRE	OCTUBRE	NOVIEMBRE	DICIEMBRE
											8,860.00
										ANUAL:	8,860.00

Variable (2)

Variable: TOTAL DE ALUMNOS INSCRITOS EN EDUCACIÓN MEDIA SUPERIOR EN EL CICLO ESCOLAR 2023-2024.

Definición: ENUMERA EL TOTAL DE ESTUDIANTES EXISTENTES Y ATENDIDOS CON INSTRUCCIÓN ESCOLAR EN LOS BACHILLERATOS GENERALES DE LA ENTIDAD, EN EL AÑO 2023-2024.

Unidad de Medida:

ALUMNO

Frecuencia de Medición:

ANUAL

Desagregación Geográfica:

ESTATAL

Disponibilidad de la Información:

31/12/2026

Meta Anual

ENERO	FEBRERO	MARZO	ABRIL	MAYO	JUNIO	JULIO	AGOSTO	SEPTIEMBRE	OCTUBRE	NOVIEMBRE	DICIEMBRE
											239,744.00
										ANUAL:	239,744.00

Datos de Identificación del Programa Presupuestario (PP)

Responsable del PP	Instancia(s) Ejecutora(s)
Ramo: 08 EDUCACIÓN	012 SECRETARÍA DE EDUCACIÓN PÚBLICA
Institución: 012 SECRETARÍA DE EDUCACIÓN PÚBLICA	
Unidad Responsable: 2200 DIRECCIÓN GENERAL DE EDUCACIÓN BÁSICA SEGUNDO NIVEL	
Población Objetivo: POBLACIÓN DE 15 A 17 AÑOS CON NECESIDAD DE ACCESO AL NIVEL MEDIO SUPERIOR.	

Alineación

Plan Estatal de Desarrollo

Eje: 01 HUMANISMO CON BIENESTAR

Temática: 03 EDUCACIÓN

Objetivo: 01 IMPULSAR LA EDUCACIÓN BAJO UN ENFOQUE DE INTERCULTURALIDAD CRÍTICA CON EQUIDAD, INCLUSIÓN Y PERSPECTIVA HUMANISTA.

Estrategia: 01 REFORZAMIENTO DEL SISTEMA EDUCATIVO ESTATAL HACIA LA INNOVACIÓN CIENTÍFICA Y TECNOLÓGICA.

Línea de Acción: 02 AMPLIAR LA COBERTURA EDUCATIVA A TRAVÉS DE PROYECTOS ESTRATÉGICOS.

Línea de Acción: 03 MEJORAR EL SISTEMA DE FORMACIÓN CONTINUA A TRAVÉS DE UNA VISIÓN HUMANISTA, CIENTÍFICA Y TECNOLÓGICA CON BASE EN CRITERIOS ESPECÍFICOS, PERTINENTES Y CONTEXTUALIZADOS.

Línea de Acción: 04 EFICIENTAR LA GESTIÓN ADMINISTRATIVA ESCOLAR EN TODO EL ESTADO DE PUEBLA.

Estrategia: 02 FORTALECIMIENTO DEL MODELO DE EDUCACIÓN INTEGRAL.

Línea de Acción: 02 FORTALECER LA ASESORÍA Y ACOMPAÑAMIENTO A LAS FIGURAS EDUCATIVAS.

Estrategia: 03 ESTABLECIMIENTO DE PROYECTOS DE ATENCIÓN A LAS NECESIDADES EDUCATIVAS DE CADA REGIÓN.

Línea de Acción: 02 AUMENTAR LA ATENCIÓN ADMINISTRATIVA ESCOLAR EN CADA REGIÓN DEL ESTADO DE PUEBLA.

Línea de Acción: 04 IMPULSAR PROYECTOS ACADÉMICOS QUE RESPONDAN A LA NECESIDAD EDUCATIVA Y PRODUCTIVA REGIONAL.

Estrategia: 04 VINCULACIÓN ENTRE LA COMUNIDAD, GOBIERNO E INICIATIVA PRIVADA.

Línea de Acción: 01 FOMENTAR LA PARTICIPACIÓN DE LA SOCIEDAD, AUTORIDADES DE GOBIERNO Y COMUNIDAD ESCOLAR.

Línea de Acción: 02 FORTALECER LA VINCULACIÓN CON EL SECTOR PRIVADO EN MATERIA DE CIENCIA Y TECNOLOGÍA.

Estrategia: 05 IMPLEMENTACIÓN DE PROGRAMAS EDUCATIVOS CON PERSPECTIVA INTERCULTURAL, HUMANISTA, IGUALDAD SUSTANTIVA Y SOSTENIBLE.

Línea de Acción: 01 IMPULSAR PROYECTOS EDUCATIVOS QUE FOMENTEN LOS VALORES CÍVICOS, CULTURALES, DEPORTIVOS Y CUIDADO DEL MEDIO AMBIENTE.

Resumen Narrativo

TRAYECTORIAS ESCOLARES EN EDUCACIÓN BÁSICA Y MEDIA SUPERIOR DE LOS CENTROS ESCOLARES CONCLUIDAS.

Datos de Identificación del Indicador

Indicador: PORCENTAJE DE EFICIENCIA TERMINAL EN CENTROS ESCOLARES.

Definición: HACE REFERENCIA A LA PROPORCIÓN DE ESTUDIANTES QUE CONCLUYEN EL NIVEL MEDIO SUPERIOR DENTRO DEL SISTEMA DE CENTROS ESCOLARES, RESPECTO AL TOTAL DE ALUMNOS QUE INGRESARON A PRIMER GRADO DE PRIMARIA DOCE AÑOS ANTES, EN LOS MISMOS PLANTELES.

Tipo	Dimensión	Frecuencia de Medición	Desagregación Geográfica	Tipo de Fórmula
ESTRATEGICO	EFICIENCIA	ANUAL	ESTATAL	PORCENTAJE
Unidad de Medida PORCENTAJE		Método de Cálculo (V1/V2)*100	Área Responsable DIRECCIÓN DE CENTROS ESCOLARES.	

Características del Indicador

Claridad	Relevancia	Economía	Monitoreable	Adecuado	Aporte Marginal
CUMPLE	CUMPLE	CUMPLE	CUMPLE	CUMPLE	CUMPLE

Justificación

APORTA INFORMACIÓN PRECISA SOBRE LA EFICIENCIA TERMINAL EN LOS CENTROS ESCOLARES QUE BRINDAN SERVICIOS INTEGRALES DE ESTE TIPO.	OBSERVA LA IMPORTANCIA DE LA EFICIENCIA TERMINAL EN LOS CENTROS ESCOLARES DEL ESTADO DE PUEBLA.	REFLEJA LAS CONDICIONES INTEGRALES PROPICIAS PARA CORRECTA CONCLUSIÓN DE ESTUDIOS.	ESTE INDICADOR DETERMINA EL SEGUIMIENTO Y TERMINACIÓN DE LA TRAYECTORIA ESCOLAR EN LOS CENTROS ESCOLARES EN EL ESTADO.	PRESENTA CLARAMENTE LA EFICIENCIA TERMINAL EN LOS CENTROS ESCOLARES QUE BRINDAN SERVICIOS DE EDUCACIÓN OBLIGATORIA.	DETERMINA LOS MUNICIPIOS DEL ESTADO QUE SE BENEFICIAN CON LA CONCLUSIÓN DE LAS TRAYECTORIAS ESCOLARES EN LOS CENTROS ESCOLARES.
---	---	--	--	---	---

Serie de Información disponible: 2026.

Medios de Verificación

REPORTE DE EFICIENCIA TERMINAL DE LA DIRECCIÓN DE CENTROS ESCOLARES, CON BASE EN EL SISTEMA 911 DE ESTADÍSTICA EDUCATIVA, ELABORADO POR LA DIRECCIÓN DE PLANEACIÓN Y ESTADÍSTICA EDUCATIVA Y DISPONIBLE EN LA DIRECCIÓN DE CENTROS ESCOLARES. FRECUENCIA ANUAL, SERIE DE INFORMACIÓN DISPONIBLE DESDE EL AÑO 2026

Fuentes de Información

DIRECCIÓN DE CENTROS ESCOLARES.

Determinación de Metas - Indicador

Línea Base

Valor
84.21
Año
2025
Periodo
DICIEMBRE

Meta y Periodo de Cumplimiento

Valor
84.21
Periodo
DICIEMBRE

Parámetros de Semaforización

>=79.99Y<=86.84 **>=75.78Y<=79.99** **<75.78Y>96.84**

Comportamiento del Indicador hacia la meta:ASCENDENTE

Factibilidad: MEDIA

Descripción de la Factibilidad: CUMPLIMIENTO MULTIFACTORIAL TANTO INTERNO COMO EXTERNO A LOS PLANTELES.

Metas de la Administración

Año	2025	2026	2027	2028	2029	2030
Valor	84.21	84.21				
Periodo	DICIEMBRE	DICIEMBRE				

Meta Anual

ENERO	FEBRERO	MARZO	ABRIL	MAYO	JUNIO	JULIO	AGOSTO	SEPTIEMBRE	OCTUBRE	NOVIEMBRE	DICIEMBRE
											84.21
										Anual:	84.21

Variable (1)

Variable: NÚMERO DE ALUMNOS EGRESADOS DEL ÚLTIMO SEMESTRE DE BACHILLERATO EN EL CICLO 2025–2026.

Definición: NÚMERO TOTAL DE ESTUDIANTES INSCRITOS EN EL SEXTO SEMESTRE DE BACHILLERATO EN PLANTELES DEL SUBSISTEMA ESTATAL, QUE APARECEN REPORTADOS COMO EGRESADOS AL CIERRE DEL CICLO ESCOLAR 2025–2026, CONFORME A LA ESTADÍSTICA OFICIAL FORMATO 911.

Unidad de Medida:

ALUMNO

Frecuencia de Medición:

ANUAL

Desagregación Geográfica:

ESTATAL

Disponibilidad de la Información:

31/12/2026

Meta Anual

ENERO	FEBRERO	MARZO	ABRIL	MAYO	JUNIO	JULIO	AGOSTO	SEPTIEMBRE	OCTUBRE	NOVIEMBRE	DICIEMBRE
											16,000.00
										ANUAL:	16,000.00

Variable (2)

Variable: TOTAL DE ALUMNOS QUE INGRESARON A PRIMER GRADO DE PRIMARIA EN EL CICLO 2014–2015.

Definición: NÚMERO TOTAL DE ALUMNOS REPORTADOS COMO INSCRITOS EN PRIMER GRADO DE PRIMARIA EN EL CICLO ESCOLAR 2014–2015, CONFORME A LOS REGISTROS OFICIALES DEL FORMATO 911 EN ESCUELAS PÚBLICAS DEL ESTADO DE PUEBLA.

Unidad de Medida:

ALUMNO

Frecuencia de Medición:

ANUAL

Desagregación Geográfica:

ESTATAL

Disponibilidad de la Información:

31/12/2026

Meta Anual

ENERO	FEBRERO	MARZO	ABRIL	MAYO	JUNIO	JULIO	AGOSTO	SEPTIEMBRE	OCTUBRE	NOVIEMBRE	DICIEMBRE
											19,000.00
										ANUAL:	19,000.00

Datos de Identificación del Programa Presupuestario (PP)

Responsable del PP	Instancia(s) Ejecutora(s)
Ramo: 08 EDUCACIÓN	012 SECRETARÍA DE EDUCACIÓN PÚBLICA
Institución: 012 SECRETARÍA DE EDUCACIÓN PÚBLICA	
Unidad Responsable: 2200 DIRECCIÓN GENERAL DE EDUCACIÓN BÁSICA SEGUNDO NIVEL	
Población Objetivo: POBLACIÓN DE 15 A 17 AÑOS CON NECESIDAD DE ACCESO AL NIVEL MEDIO SUPERIOR.	

Alineación

Plan Estatal de Desarrollo

Eje: 01 HUMANISMO CON BIENESTAR

Temática: 03 EDUCACIÓN

Objetivo: 01 IMPULSAR LA EDUCACIÓN BAJO UN ENFOQUE DE INTERCULTURALIDAD CRÍTICA CON EQUIDAD, INCLUSIÓN Y PERSPECTIVA HUMANISTA.

Estrategia: 01 REFORZAMIENTO DEL SISTEMA EDUCATIVO ESTATAL HACIA LA INNOVACIÓN CIENTÍFICA Y TECNOLÓGICA.

Línea de Acción: 02 AMPLIAR LA COBERTURA EDUCATIVA A TRAVÉS DE PROYECTOS ESTRATÉGICOS.

Línea de Acción: 03 MEJORAR EL SISTEMA DE FORMACIÓN CONTINUA A TRAVÉS DE UNA VISIÓN HUMANISTA, CIENTÍFICA Y TECNOLÓGICA CON BASE EN CRITERIOS ESPECÍFICOS, PERTINENTES Y CONTEXTUALIZADOS.

Línea de Acción: 04 EFICIENTAR LA GESTIÓN ADMINISTRATIVA ESCOLAR EN TODO EL ESTADO DE PUEBLA.

Estrategia: 02 FORTALECIMIENTO DEL MODELO DE EDUCACIÓN INTEGRAL.

Línea de Acción: 02 FORTALECER LA ASESORÍA Y ACOMPAÑAMIENTO A LAS FIGURAS EDUCATIVAS.

Estrategia: 03 ESTABLECIMIENTO DE PROYECTOS DE ATENCIÓN A LAS NECESIDADES EDUCATIVAS DE CADA REGIÓN.

Línea de Acción: 02 AUMENTAR LA ATENCIÓN ADMINISTRATIVA ESCOLAR EN CADA REGIÓN DEL ESTADO DE PUEBLA.

Línea de Acción: 04 IMPULSAR PROYECTOS ACADÉMICOS QUE RESPONDAN A LA NECESIDAD EDUCATIVA Y PRODUCTIVA REGIONAL.

Estrategia: 04 VINCULACIÓN ENTRE LA COMUNIDAD, GOBIERNO E INICIATIVA PRIVADA.

Línea de Acción: 01 FOMENTAR LA PARTICIPACIÓN DE LA SOCIEDAD, AUTORIDADES DE GOBIERNO Y COMUNIDAD ESCOLAR.

Línea de Acción: 02 FORTALECER LA VINCULACIÓN CON EL SECTOR PRIVADO EN MATERIA DE CIENCIA Y TECNOLOGÍA.

Estrategia: 05 IMPLEMENTACIÓN DE PROGRAMAS EDUCATIVOS CON PERSPECTIVA INTERCULTURAL, HUMANISTA, IGUALDAD SUSTANTIVA Y SOSTENIBLE.

Línea de Acción: 01 IMPULSAR PROYECTOS EDUCATIVOS QUE FOMENTEN LOS VALORES CÍVICOS, CULTURALES, DEPORTIVOS Y CUIDADO DEL MEDIO AMBIENTE.

Resumen Narrativo

ALUMNOS EN LA MODALIDAD DE PREPARATORIA ABIERTA INSCRITOS.

Datos de Identificación del Indicador

Indicador: PORCENTAJE DE ESTUDIANTES INSCRITOS A PREPARATORIA ABIERTA.

Definición: SE MIDEN EL NÚMERO DE ESTUDIANTES ATENDIDOS CON SERVICIOS EDUCATIVOS EN LA MODALIDAD DE PREPARATORIA ABIERTA EN EL ESTADO DE PUEBLA.

Tipo	Dimensión	Frecuencia de Medición	Desagregación Geográfica	Tipo de Fórmula
ESTRATEGICO	EFICIENCIA	ANUAL	ESTATAL	PORCENTAJE
Unidad de Medida		Método de Cálculo	Área Responsable	
PORCENTAJE		$(V1/V2)*100$	DIRECCIÓN DE BACHILLERATOS ESTATALES Y PREPARATORIA ABIERTA.	

Características del Indicador

Claridad	Relevancia	Economía	Monitoreable	Adecuado	Aporte Marginal
CUMPLE	CUMPLE	CUMPLE	CUMPLE	CUMPLE	CUMPLE

Justificación

LA EXPRESIÓN ES COMPRENSIBLE PARA CUALQUIER CIUDADANO.	EXPRESA ELEMENTOS DE IMPORTANCIA EN LA MEDICIÓN DE LOS ALCANCES.	LA INFORMACIÓN ESTA DISPONIBLE A UN COSTO RAZONABLE.	LAS VARIABLES SON MEDIBLES AHORA Y CON POSTERIORIDAD.	APORTA UNA BASE SUFICIENTE PARA EVALUAR EL DESEMPEÑO.	MUESTRA LOS AVANCES ESTATALES.
--	--	--	---	---	--------------------------------

Serie de Información disponible: 2025.

Medios de Verificación

REPORTE ESTADÍSTICO DE ESTUDIANTES INSCRITOS A PREPARATORIA ABIERTA, ELABORADO Y DISPONIBLE POR LA DIRECCIÓN DE BACHILLERATOS ESTATALES Y PREPARATORIA ABIERTA, CON LA BASE DE DATOS DEL SUBSISTEMA DE PREPARATORIA ABIERTA DE LA SECRETARÍA DE EDUCACIÓN PÚBLICA, CON FRECUENCIA ANUAL, SERIE DE INFORMACIÓN DISPONIBLE DESDE EL AÑO 2026

Fuentes de Información

DIRECCIÓN DE BACHILLERATOS ESTATALES Y PREPARATORIA ABIERTA.

Determinación de Metas - Indicador

Línea Base

Valor
7,004.00
Año
2025
Periodo
DICIEMBRE

Meta y Periodo de Cumplimiento

Valor
2.39
Periodo
DICIEMBRE

Parámetros de Semaforización

< 2.27 <= 2.74 >= 2.15 <= 2.27 < 2.15 > 2.74

Comportamiento del Indicador hacia la meta:ASCENDENTE

Factibilidad: MEDIA

Descripción de la Factibilidad: SU FACTIBILIDAD DEPENDE EN GRAN MEDIDA DE FACTORES EXTERNOS COMO LA DISPONIBILIDAD DEL ALUMNO QUE SOLICITEN EL SERVICIO, SU CAPACIDAD ECONÓMICA Y SOCIAL, ETC.

Metas de la Administración

Año	2025	2026	2027	2028	2029	2030
Valor	7004.00	2.39				
Periodo	DICIEMBRE	DICIEMBRE				

Meta Anual

ENERO	FEBRERO	MARZO	ABRIL	MAYO	JUNIO	JULIO	AGOSTO	SEPTIEMBRE	OCTUBRE	NOVIEMBRE	DICIEMBRE
											2.39
										Anual:	2.39

Variable (1)

Variable: NÚMERO DE ALUMNOS INSCRITOS EN PREPARATORIA ABIERTA EN EL AÑO 2026.

Definición: CUANTIFICA LA CANTIDAD DE ALUMNOS INSCRITOS EN PREPARATORIA ABIERTA EN EL AÑO 2026, SIENDO UNA MODALIDAD EDUCATIVA FLEXIBLE NO ESCOLARIZADA, DISEÑADA PARA ATENDER A JÓVENES Y ADULTOS LOS CUALES NO PUEDEN INCORPORARSE AL SISTEMA ESCOLARIZADO.

Unidad de Medida:

ALUMNO

Frecuencia de Medición:

ANUAL

Desagregación Geográfica:

ESTATAL

Disponibilidad de la Información:

31/12/2026

Meta Anual

ENERO	FEBRERO	MARZO	ABRIL	MAYO	JUNIO	JULIO	AGOSTO	SEPTIEMBRE	OCTUBRE	NOVIEMBRE	DICIEMBRE
											6,900.00
										Anual:	6,900.00

Variable (2)

Variable: TOTAL DE ALUMNOS EN EDUCACIÓN MEDIA SUPERIOR EN EL ESTADO.

Definición: MIDE EL TOTAL DE ALUMNOS EN EDUCACIÓN MEDIA SUPERIOR EN EL ESTADO DE PUEBLA, LO CUALES ESTAN CURSANDO GRADOS EQUIVALENTES A LA PREPARATORIA O BACHILLERATO, CONSIDERANDO DIVERSAS MODALIDADES.

Unidad de Medida:

ALUMNO

Frecuencia de Medición:

ANUAL

Desagregación Geográfica:

ESTATAL

Disponibilidad de la Información:

31/12/2026

Meta Anual

ENERO	FEBRERO	MARZO	ABRIL	MAYO	JUNIO	JULIO	AGOSTO	SEPTIEMBRE	OCTUBRE	NOVIEMBRE	DICIEMBRE
											288,547.00
										Anual:	288,547.00

Datos de Identificación del Programa Presupuestario (PP)

Responsable del PP	Instancia(s) Ejecutora(s)
Ramo: 08 EDUCACIÓN	012 SECRETARÍA DE EDUCACIÓN PÚBLICA
Institución: 012 SECRETARÍA DE EDUCACIÓN PÚBLICA	
Unidad Responsable: 2200 DIRECCIÓN GENERAL DE EDUCACIÓN BÁSICA SEGUNDO NIVEL	
Población Objetivo: POBLACIÓN DE 15 A 17 AÑOS CON NECESIDAD DE ACCESO AL NIVEL MEDIO SUPERIOR.	

Alineación

Plan Estatal de Desarrollo

Eje: 01 HUMANISMO CON BIENESTAR

Temática: 03 EDUCACIÓN

Objetivo: 01 IMPULSAR LA EDUCACIÓN BAJO UN ENFOQUE DE INTERCULTURALIDAD CRÍTICA CON EQUIDAD, INCLUSIÓN Y PERSPECTIVA HUMANISTA.

Estrategia: 01 REFORZAMIENTO DEL SISTEMA EDUCATIVO ESTATAL HACIA LA INNOVACIÓN CIENTÍFICA Y TECNOLÓGICA.

Línea de Acción: 02 AMPLIAR LA COBERTURA EDUCATIVA A TRAVÉS DE PROYECTOS ESTRATÉGICOS.

Línea de Acción: 03 MEJORAR EL SISTEMA DE FORMACIÓN CONTINUA A TRAVÉS DE UNA VISIÓN HUMANISTA, CIENTÍFICA Y TECNOLÓGICA CON BASE EN CRITERIOS ESPECÍFICOS, PERTINENTES Y CONTEXTUALIZADOS.

Línea de Acción: 04 EFICIENTAR LA GESTIÓN ADMINISTRATIVA ESCOLAR EN TODO EL ESTADO DE PUEBLA.

Estrategia: 02 FORTALECIMIENTO DEL MODELO DE EDUCACIÓN INTEGRAL.

Línea de Acción: 02 FORTALECER LA ASESORÍA Y ACOMPAÑAMIENTO A LAS FIGURAS EDUCATIVAS.

Estrategia: 03 ESTABLECIMIENTO DE PROYECTOS DE ATENCIÓN A LAS NECESIDADES EDUCATIVAS DE CADA REGIÓN.

Línea de Acción: 02 AUMENTAR LA ATENCIÓN ADMINISTRATIVA ESCOLAR EN CADA REGIÓN DEL ESTADO DE PUEBLA.

Línea de Acción: 04 IMPULSAR PROYECTOS ACADÉMICOS QUE RESPONDAN A LA NECESIDAD EDUCATIVA Y PRODUCTIVA REGIONAL.

Estrategia: 04 VINCULACIÓN ENTRE LA COMUNIDAD, GOBIERNO E INICIATIVA PRIVADA.

Línea de Acción: 01 FOMENTAR LA PARTICIPACIÓN DE LA SOCIEDAD, AUTORIDADES DE GOBIERNO Y COMUNIDAD ESCOLAR.

Línea de Acción: 02 FORTALECER LA VINCULACIÓN CON EL SECTOR PRIVADO EN MATERIA DE CIENCIA Y TECNOLOGÍA.

Estrategia: 05 IMPLEMENTACIÓN DE PROGRAMAS EDUCATIVOS CON PERSPECTIVA INTERCULTURAL, HUMANISTA, IGUALDAD SUSTANTIVA Y SOSTENIBLE.

Línea de Acción: 01 IMPULSAR PROYECTOS EDUCATIVOS QUE FOMENTEN LOS VALORES CÍVICOS, CULTURALES, DEPORTIVOS Y CUIDADO DEL MEDIO AMBIENTE.

Resumen Narrativo

TRAYECTORIAS ESCOLARES EN EDUCACIÓN MEDIA SUPERIOR DE LOS TELEBACHILLERATOS COMUNITARIOS CONCLUIDAS.

Datos de Identificación del Indicador

Indicador: PORCENTAJE DE EFICIENCIA TERMINAL EN TELEBACHILLERATOS COMUNITARIOS.

Definición: MIDE DE LA PROPORCIÓN DE ALUMNOS QUE LOGRAN FINALIZAR EL NIVEL TELEBACHILLERATO COMUNITARIO RESPECTO DEL TOTAL DE QUIENES INICIARON SUS ESTUDIOS TANTOS CICLOS ATRÁS COMO LO INDIQUE UNA TRAYECTORIA IDEAL.

Tipo ESTRATEGICO	Dimensión EFICIENCIA	Frecuencia de Medición ANUAL	Desagregación Geográfica ESTATAL	Tipo de Fórmula PORCENTAJE
Unidad de Medida PORCENTAJE		Método de Cálculo (V1/V2)*100	Área Responsable DIRECCIÓN DE BACHILLERATOS ESTATALES Y PREPARATORIA ABIERTA.	

Características del Indicador

Claridad CUMPLE	Relevancia CUMPLE	Economía CUMPLE	Monitoreable CUMPLE	Adecuado CUMPLE	Aporte Marginal CUMPLE
---------------------------	-----------------------------	---------------------------	-------------------------------	---------------------------	----------------------------------

Justificación

LA EXPRESIÓN ES COMPRENSIBLE PARA CUALQUIER CIUDADANO.	EXPRESA ELEMENTOS DE IMPORTANCIA EN LA MEDICIÓN DE LOS ALCANCES.	SE ENCUENTRA DISPONIBLE A BAJO COSTO.	LAS VARIABLES SON MEDIBLES AHORA Y CON POSTERIORIDAD.	APORTA UNA BASE SUFICIENTE PARA EVALUAR EL DESEMPEÑO.	MUESTRA LOS AVANCES ESTATALES.
--	--	---------------------------------------	---	---	--------------------------------

Serie de Información disponible: 2025.

Medios de Verificación

REPORTE DE EFICIENCIA TERMINAL EN TELEBACHILLERATOS COMUNITARIOS, ELABORADO Y DISPONIBLE EN LA DIRECCIÓN DE BACHILLERATOS ESTATALES Y PREPARATORIA ABIERTA, CON INFORMACIÓN DE LA ESTADÍSTICA 911, PROPORCIONADA POR LA DIRECCIÓN DE PLANEACIÓN Y ESTADÍSTICA EDUCATIVA, CON FRECUENCIA ANUAL, SERIE DE INFORMACIÓN DISPONIBLE DESDE EL AÑO 2025

Fuentes de Información

DIRECCIÓN DE BACHILLERATOS ESTATALES Y PREPARATORIA ABIERTA.

Determinación de Metas - Indicador

Línea Base			Meta y Periodo de Cumplimiento		Parámetros de Semaforización		
Valor	Año	Periodo	Valor	Periodo	>= 65.53Y <= 64.16	>= 65.87Y <= 69.53	< 65.87Y > 64.16
70.47	2025	DICIEMBRE	73.19	DICIEMBRE			

Comportamiento del Indicador hacia la meta: ASCENDENTE

Factibilidad: MEDIA

Descripción de la Factibilidad: LOS ALUMNOS CONCLUYEN SUS ESTUDIOS EN EL TIEMPO NORMATIVO O IDEAL ESTABLECIDO, ASÍ COMO NO ES POSIBLE ASEGURAR QUE LOS ALUMNOS EGRESADOS DE UN CICLO ESCOLAR PROVENGAN EXACTAMENTE DE LOS ALUMNOS DE NUEVO INGRESO INSCRITOS DETERMINADO NÚMERO DE CICLOS ESCOLARES ATRÁS.

Metas de la Administración

Año	2025	2026	2027	2028	2029	2030
Valor	70.47	73.19				
Periodo	DICIEMBRE	DICIEMBRE				

Meta Anual

ENERO	FEBRERO	MARZO	ABRIL	MAYO	JUNIO	JULIO	AGOSTO	SEPTIEMBRE	OCTUBRE	NOVIEMBRE	DICIEMBRE
											73.19
										Anual:	73.19

Variable (1)

Variable: NÚMERO DE ALUMNOS EGRESADOS DE TELEBACHILLERATO COMUNITARIO EN EL CICLO ESCOLAR 2023-2024.

Definición: LA VARIABLE DE TERMINACIÓN ESCOLAR SE REFIERE A LOS ALUMNOS QUE CONCLUYEN SATISFACTORIAMENTE SU INSTRUCCIÓN MEDIA SUPERIOR MEDIANTE LA MODALIDAD DE TBC EN EL CICLO ESCOLAR VIGENTE.

Unidad de Medida: ALUMNO
Frecuencia de Medición: ANUAL
Desagregación Geográfica: ESTATAL
Disponibilidad de la Información: 31/12/2026

Meta Anual

ENERO	FEBRERO	MARZO	ABRIL	MAYO	JUNIO	JULIO	AGOSTO	SEPTIEMBRE	OCTUBRE	NOVIEMBRE	DICIEMBRE
											1,338.00
										ANUAL:	1,338.00

Variable (2)

Variable: TOTAL DE ALUMNOS DE NUEVO INGRESO A PRIMER GRADO DE TELEBACHILLERATO COMUNITARIO EN EL CICLO ESCOLAR 2021-2022.

Definición: LA VARIABLE HACE REFERENCIA A LA PROPORCIÓN DE LA MATRÍCULA REGISTRADA DE ESTUDIANTES DE NUEVO INGRESO A PRIMER AÑO EN LA MODALIDAD TBC EN AÑOS ANTES.

Unidad de Medida: ALUMNO
Frecuencia de Medición: ANUAL
Desagregación Geográfica: ESTATAL
Disponibilidad de la Información: 31/12/2026

Meta Anual

ENERO	FEBRERO	MARZO	ABRIL	MAYO	JUNIO	JULIO	AGOSTO	SEPTIEMBRE	OCTUBRE	NOVIEMBRE	DICIEMBRE
											1,828.00
										ANUAL:	1,828.00

Datos de Identificación del Programa Presupuestario (PP)

Responsable del PP
Ramo: 08 EDUCACIÓN
Instancia(s) Ejecutora(s)
012 SECRETARÍA DE EDUCACIÓN PÚBLICA
Institución: 012 SECRETARÍA DE EDUCACIÓN PÚBLICA
Unidad Responsable: 3000 SUBSECRETARÍA DE EDUCACIÓN SUPERIOR
Población Objetivo: ALUMNOS DE 18 A 22 AÑOS DE EDAD INSCRITOS EN ESCUELAS DE EDUCACIÓN SUPERIOR EN EL ESTADO.

Alineación

Plan Estatal de Desarrollo

Eje: 01 HUMANISMO CON BIENESTAR

Temática: 03 EDUCACIÓN

Objetivo: 01 IMPULSAR LA EDUCACIÓN BAJO UN ENFOQUE DE INTERCULTURALIDAD CRÍTICA CON EQUIDAD, INCLUSIÓN Y PERSPECTIVA HUMANISTA.

Estrategia: 01 REFORZAMIENTO DEL SISTEMA EDUCATIVO ESTATAL HACIA LA INNOVACIÓN CIENTÍFICA Y TECNOLÓGICA.

Línea de Acción: 02 AMPLIAR LA COBERTURA EDUCATIVA A TRAVÉS DE PROYECTOS ESTRATÉGICOS.

Línea de Acción: 03 MEJORAR EL SISTEMA DE FORMACIÓN CONTINUA A TRAVÉS DE UNA VISIÓN HUMANISTA, CIENTÍFICA Y TECNOLÓGICA CON BASE EN CRITERIOS ESPECÍFICOS, PERTINENTES Y CONTEXTUALIZADOS.

Línea de Acción: 04 EFICIENTAR LA GESTIÓN ADMINISTRATIVA ESCOLAR EN TODO EL ESTADO DE PUEBLA.

Estrategia: 02 FORTALECIMIENTO DEL MODELO DE EDUCACIÓN INTEGRAL.

Línea de Acción: 02 FORTALECER LA ASESORÍA Y ACOMPAÑAMIENTO A LAS FIGURAS EDUCATIVAS.

Línea de Acción: 03 IMPULSAR LA INNOVACIÓN TECNOLÓGICA Y LA CIENCIA EN LA EDUCACIÓN.

Estrategia: 03 ESTABLECIMIENTO DE PROYECTOS DE ATENCIÓN A LAS NECESIDADES EDUCATIVAS DE CADA REGIÓN.

Línea de Acción: 04 IMPULSAR PROYECTOS ACADÉMICOS QUE RESPONDAN A LA NECESIDAD EDUCATIVA Y PRODUCTIVA REGIONAL.

Estrategia: 04 VINCULACIÓN ENTRE LA COMUNIDAD, GOBIERNO E INICIATIVA PRIVADA.

Línea de Acción: 01 FOMENTAR LA PARTICIPACIÓN DE LA SOCIEDAD, AUTORIDADES DE GOBIERNO Y COMUNIDAD ESCOLAR.

Línea de Acción: 02 FORTALECER LA VINCULACIÓN CON EL SECTOR PRIVADO EN MATERIA DE CIENCIA Y TECNOLOGÍA.

Estrategia: 05 IMPLEMENTACIÓN DE PROGRAMAS EDUCATIVOS CON PERSPECTIVA INTERCULTURAL, HUMANISTA, IGUALDAD SUSTANTIVA Y SOSTENIBLE.

Línea de Acción: 01 IMPULSAR PROYECTOS EDUCATIVOS QUE FOMENTEN LOS VALORES CÍVICOS, CULTURALES, DEPORTIVOS Y CUIDADO DEL MEDIO AMBIENTE.

Resumen Narrativo

CONTRIBUIR A LA FORMACIÓN DE PROFESIONALES MEDIANTE EL EGRESO EFECTIVO DE LOS ESTUDIANTES DE EDUCACIÓN SUPERIOR EN EL ESTADO.

Datos de Identificación del Indicador

Indicador: VARIACIÓN PORCENTUAL DE ALUMNOS QUE CONCLUYEN SU EDUCACIÓN SUPERIOR.

Definición: MIDE LA VARIACIÓN PORCENTUAL DEL NÚMERO DE ALUMNOS EGRESADOS DE EDUCACIÓN SUPERIOR QUE CONCLUYEN SATISFACTORIAMENTE O QUE CUMPLEN CON LOS REQUERIMIENTOS PARA OBTENER EL GRADO SATISFACTORIO EN EL NIVEL DE LICENCIATURA Y POSGRADOS; CON RESPECTO AL AÑO ANTERIOR.

Tipo	Dimensión	Frecuencia de Medición	Desagregación Geográfica	Tipo de Fórmula
ESTRATEGICO	EFICIENCIA	ANUAL	ESTATAL	VARIACIÓN PORCENTUAL
Unidad de Medida	Método de Cálculo	Área Responsable		
PORCENTAJE	$((V2-V1)/V1)*100$	SUBSECRETARÍA DE EDUCACIÓN SUPERIOR.		

Características del Indicador

Claridad	Relevancia	Economía	Monitoreable	Adecuado	Aporte Marginal
CUMPLE	CUMPLE	CUMPLE	CUMPLE	CUMPLE	CUMPLE

Justificación

LA EXPRESION ES COMPENSIBLE PARA CUALQUIER CIUDADANO.	EXPRESA ELEMENTOS DE IMPORTANCIA EN LA MEDICION DE LOS ALCANCES.	SE ENCUENTRA DISPONIBLE A BAJO COSTO.	LAS VARIABLES SON MEDIBLES AHORA Y CON POSTERIORIDAD.	APORTA UNA BASE SUFICIENTE PARA EVALUAR EL DESEMPEÑO.	MUESTRA LOS AVANCES ESTATALES.
---	--	---------------------------------------	---	---	--------------------------------

Serie de Información disponible: 2024,2025

Medios de Verificación

REPORTE DE ALUMNOS EGRESADOS, ELABORADO Y DISPONIBLE EN LA SUBSECRETARÍA DE EDUCACIÓN SUPERIOR, CON INFORMACIÓN DE LA ESTADÍSTICA 911, PROPORCIONADA POR LA DIRECCIÓN DE PLANEACIÓN Y ESTADÍSTICA EDUCATIVA, FRECUENCIA ANUAL, SERIE DE INFORMACIÓN DISPONIBLE DESDE EL AÑO 2024

Fuentes de Información

DIRECCIÓN DE PLANEACIÓN Y ESTADÍSTICA EDUCATIVA

Determinación de Metas - Indicador

Línea Base			Meta y Periodo de Cumplimiento		Parámetros de Semaforización		
Valor	Año	Periodo	Valor	Periodo	< 5.21Y <= 5.31	>= 4.94Y <= 5.21	< 4.94Y > 5.31
5.49	2025	DICIEMBRE	5.49	DICIEMBRE			

Comportamiento del Indicador hacia la meta:ASCENDENTE

Factibilidad: MEDIA

Descripción de la Factibilidad: DEPENDE DE DIFERENTES FACTORES EXTERNOS, QUE INCIDEN EN EL LOGRO DEL INDICADOR.

Metas de la Administración

Año	2025	2026	2027	2028	2029	2030
Valor	5.49	5.49	5.50	5.55	5.70	5.80
Periodo	DICIEMBRE	DICIEMBRE	DICIEMBRE	DICIEMBRE	DICIEMBRE	DICIEMBRE

Meta Anual

ENERO	FEBRERO	MARZO	ABRIL	MAYO	JUNIO	JULIO	AGOSTO	SEPTIEMBRE	OCTUBRE	NOVIEMBRE	DICIEMBRE
											5.49
Anual:											5.49

Variable (1)

Variable: TOTAL DE ALUMNOS DE EDUCACIÓN SUPERIOR EGRESADOS EN EL CICLO ESCOLAR 2023-2024.

Definición: ES EL NÚMERO DE ALUMNOS QUE CONCLUYEN SATISFACTORIAMENTE Y CUMPLEN CON LOS REQUISITOS DE LA NORMATIVIDAD VIGENTE DEL NIVEL DE EDUCACIÓN SUPERIOR EN EL CICLO ESCOLAR 2023-2024, ES DECIR UN CICLO ESCOLAR ANTERIOR.

Unidad de Medida:

Frecuencia de Medición:

Desagregación Geográfica:

Disponibilidad de la Información:

ALUMNO

ANUAL

ESTATAL

18/12/2026

Meta Anual

ENERO	FEBRERO	MARZO	ABRIL	MAYO	JUNIO	JULIO	AGOSTO	SEPTIEMBRE	OCTUBRE	NOVIEMBRE	DICIEMBRE
											63,062.00
ANUAL:											63,062.00

Variable (2)

Variable: TOTAL DE ALUMNOS DE EDUCACIÓN SUPERIOR EGRESADOS EN EL CICLO ESCOLAR 2022-2023.

Definición: ES EL NÚMERO DE ALUMNOS QUE CONCLUYEN SATISFACTORIAMENTE, COMPLEIENDO CON LOS REQUISITOS ESTABLECIDOS EN LA NORMATIVIDAD VIGENTE EN EL NIVEL DE EDUCACIÓN SUPERIOR EN EL CICLO ESCOLAR 2022-2023.

Unidad de Medida:

Frecuencia de Medición:

Desagregación Geográfica:

Disponibilidad de la Información:

ALUMNO

ANUAL

ESTATAL

18/12/2026

Meta Anual

ENERO	FEBRERO	MARZO	ABRIL	MAYO	JUNIO	JULIO	AGOSTO	SEPTIEMBRE	OCTUBRE	NOVIEMBRE	DICIEMBRE
											66,523.00
ANUAL:											66,523.00

Datos de Identificación del Programa Presupuestario (PP)

Responsable del PP

Instancia(s) Ejecutora(s)

Ramo: 08 EDUCACIÓN

012 SECRETARÍA DE EDUCACIÓN PÚBLICA

Institución: 012 SECRETARÍA DE EDUCACIÓN PÚBLICA

Unidad Responsable: 3000 SUBSECRETARÍA DE EDUCACIÓN SUPERIOR

Población Objetivo: ALUMNOS DE 18 A 22 AÑOS DE EDAD INSCRITOS EN ESCUELAS DE EDUCACIÓN SUPERIOR EN EL ESTADO.

Alineación

Plan Estatal de Desarrollo

Eje: 01 HUMANISMO CON BIENESTAR

Temática: 03 EDUCACIÓN

Objetivo: 01 IMPULSAR LA EDUCACIÓN BAJO UN ENFOQUE DE INTERCULTURALIDAD CRÍTICA CON EQUIDAD, INCLUSIÓN Y PERSPECTIVA HUMANISTA.

Estrategia: 01 REFORZAMIENTO DEL SISTEMA EDUCATIVO ESTATAL HACIA LA INNOVACIÓN CIENTÍFICA Y TECNOLÓGICA.

Línea de Acción: 02 AMPLIAR LA COBERTURA EDUCATIVA A TRAVÉS DE PROYECTOS ESTRATÉGICOS.

Línea de Acción: 03 MEJORAR EL SISTEMA DE FORMACIÓN CONTINUA A TRAVÉS DE UNA VISIÓN HUMANISTA, CIENTÍFICA Y TECNOLÓGICA CON BASE EN CRITERIOS ESPECÍFICOS, PERTINENTES Y CONTEXTUALIZADOS.

Línea de Acción: 04 EFICIENTAR LA GESTIÓN ADMINISTRATIVA ESCOLAR EN TODO EL ESTADO DE PUEBLA.

Estrategia: 02 FORTALECIMIENTO DEL MODELO DE EDUCACIÓN INTEGRAL.

Línea de Acción: 02 FORTALECER LA ASESORÍA Y ACOMPAÑAMIENTO A LAS FIGURAS EDUCATIVAS.

Línea de Acción: 03 IMPULSAR LA INNOVACIÓN TECNOLÓGICA Y LA CIENCIA EN LA EDUCACIÓN.

Estrategia: 03 ESTABLECIMIENTO DE PROYECTOS DE ATENCIÓN A LAS NECESIDADES EDUCATIVAS DE CADA REGIÓN.

Línea de Acción: 04 IMPULSAR PROYECTOS ACADÉMICOS QUE RESPONDAN A LA NECESIDAD EDUCATIVA Y PRODUCTIVA REGIONAL.

Estrategia: 04 VINCULACIÓN ENTRE LA COMUNIDAD, GOBIERNO E INICIATIVA PRIVADA.

Línea de Acción: 01 FOMENTAR LA PARTICIPACIÓN DE LA SOCIEDAD, AUTORIDADES DE GOBIERNO Y COMUNIDAD ESCOLAR.

Línea de Acción: 02 FORTALECER LA VINCULACIÓN CON EL SECTOR PRIVADO EN MATERIA DE CIENCIA Y TECNOLOGÍA.

Estrategia: 05 IMPLEMENTACIÓN DE PROGRAMAS EDUCATIVOS CON PERSPECTIVA INTERCULTURAL, HUMANISTA, IGUALDAD SUSTANTIVA Y SOSTENIBLE.

Línea de Acción: 01 IMPULSAR PROYECTOS EDUCATIVOS QUE FOMENTEN LOS VALORES CÍVICOS, CULTURALES, DEPORTIVOS Y CUIDADO DEL MEDIO AMBIENTE.

Resumen Narrativo

ALUMNAS Y ALUMNOS DE 18 A 22 AÑOS DE EDAD ACCEDEN A SERVICIOS EDUCATIVOS DE CALIDAD EN LICENCIATURAS IMPARTIDAS POR INSTITUCIONES DE EDUCACIÓN SUPERIOR DEL ESTADO.

Datos de Identificación del Indicador

Indicador: PORCENTAJE DE COBERTURA DE EDUCACIÓN SUPERIOR.

Definición: MIDE EL NÚMERO DE JÓVENES ENTRE LOS 18 Y 22 AÑOS DE EDAD QUE ESTUDIAN UNA LICENCIATURA QUE SE OFERTAN EN EL NIVEL DE EDUCACIÓN SUPERIOR EN TODAS SUS MODALIDADES EN EL ESTADO DE PUEBLA, SIN CONSIDERAR LOS POSGRADOS.

Tipo	Dimensión	Frecuencia de Medición	Desagregación Geográfica	Tipo de Fórmula
ESTRATEGICO	EFICIENCIA	ANUAL	ESTATAL	PORCENTAJE
Unidad de Medida		Método de Cálculo	Área Responsable	
PORCENTAJE		$(V1/V2)*100$	SUBSECRETARÍA DE EDUCACIÓN SUPERIOR.	

Características del Indicador

Claridad	Relevancia	Economía	Monitoreable	Adecuado	Aporte Marginal
CUMPLE	CUMPLE	CUMPLE	CUMPLE	CUMPLE	CUMPLE

Justificación

LA EXPRESION ES COMPRENSIBLE PARA CUALQUIER CIUDADANO.	EXPRESA ELEMENTOS DE IMPORTANCIA EN LA MEDICION DE LOS ALCANCES.	SE ENCUENTRA DISPONIBLE A BAJO COSTO.	LAS VARIABLES SON MEDIBLES AHORA Y CON POSTERIORIDAD.	APORTA UNA BASE SUFICIENTE PARA EVALUAR EL DESEMPEÑO.	MUESTRA LOS AVANCES ESTATALES.
--	--	---------------------------------------	---	---	--------------------------------

Serie de Información disponible: 2024,2025

Medios de Verificación

REPORTE DE COBERTURA EN EDUCACIÓN SUPERIOR, ELABORADO Y DISPONIBLE EN LA SUBSECRETARÍA DE EDUCACIÓN SUPERIOR, CON INFORMACIÓN DE LA ESTADÍSTICA 911, PROPORCIONADA POR LA DIRECCIÓN DE PLANEACIÓN Y ESTADÍSTICA EDUCATIVA, FRECUENCIA ANUAL, SERIE DE INFORMACIÓN DISPONIBLE DESDE EL AÑO 2024

Fuentes de Información

DIRECCIÓN DE PLANEACIÓN Y ESTADÍSTICA EDUCATIVA.

Determinación de Metas - Indicador

Línea Base

Valor
51.76

Año
2025

Periodo
DICIEMBRE

Meta y Periodo de Cumplimiento

Valor
51.76

Periodo
DICIEMBRE

Parámetros de Semaforización

>=46.17Y<=50.92

>=46.58Y<=49.17

<46.58Y > 50.92

Comportamiento del Indicador hacia la meta:ASCENDENTE

Factibilidad: MEDIA

Descripción de la Factibilidad: DEPENDE DE FACTORES EXTERNOS CON BASE A LA DEMANDA DE LOS JÓVENES DE LA ENTIDAD O DE ESTADOS VECINOS.

Metas de la Administración

Año
2025
Valor
50.62
Periodo
DICIEMBRE

2026
51.76
DICIEMBRE

2027
51.76
DICIEMBRE

2028
51.80
DICIEMBRE

2029
51.90
DICIEMBRE

2030
52.00
DICIEMBRE

Meta Anual

ENERO FEBRERO MARZO ABRIL MAYO JUNIO JULIO AGOSTO SEPTIEMBRE OCTUBRE NOVIEMBRE DICIEMBRE

Anual: 51.76
51.76

Variable (1)

Variable: POBLACIÓN ATENDIDA EN EDUCACIÓN SUPERIOR EN EL AÑO 2024-2025.

Definición: SE REFIERE AL TOTAL DE ALUMNOS DE 18 A 22 AÑOS DE EDAD Y QUE SE ENCUENTRAN INSCRITOS EN LICENCIATURAS QUE OFERTAN LAS INSTITUCIONES DE EDUCACIÓN SUPERIOR, EN EL ESTADO DURANTE EL CICLO ESCOLAR 2024-2025.

Unidad de Medida:

ALUMNO

Frecuencia de Medición:

ANUAL

Desagregación Geográfica:

ESTATAL

Disponibilidad de la Información:

18/12/2026

Meta Anual

ENERO FEBRERO MARZO ABRIL MAYO JUNIO JULIO AGOSTO SEPTIEMBRE OCTUBRE NOVIEMBRE DICIEMBRE

ANUAL: 321,196.00
321,196.00

Variable (2)

Variable: POBLACIÓN DE 18 A 22 AÑOS DE EDAD DEL ESTADO DE PUEBLA EN EL AÑO 2024.

Definición: ES EL TOTAL DE LA POBLACIÓN DE 18 A 22 AÑOS DE EDAD, QUE ESTÁ EN EDAD DE DEMANDAR SERVICIO DE EDUCACIÓN SUPERIOR EN ALGUNA INSTITUCIÓN CORRESPONDIENTE AL NIVEL, EN EL ESTADO DE PUEBLA.

Unidad de Medida:

ALUMNO

Frecuencia de Medición:

ANUAL

Desagregación Geográfica:

ESTATAL

Disponibilidad de la Información:

18/12/2026

Meta Anual

ENERO FEBRERO MARZO ABRIL MAYO JUNIO JULIO AGOSTO SEPTIEMBRE OCTUBRE NOVIEMBRE DICIEMBRE

ANUAL: 620,522.00
620,522.00

Datos de Identificación del Programa Presupuestario (PP)

Responsable del PP **Instancia(s) Ejecutora(s)**
012 SECRETARÍA DE EDUCACIÓN PÚBLICA

Ramo: 08 EDUCACIÓN

Institución: 012 SECRETARÍA DE EDUCACIÓN PÚBLICA

Unidad Responsable: 3000 SUBSECRETARÍA DE EDUCACIÓN SUPERIOR

Población Objetivo: ALUMNOS DE 18 A 22 AÑOS DE EDAD INSCRITOS EN ESCUELAS DE EDUCACIÓN SUPERIOR EN EL ESTADO.

Alineación

Plan Estatal de Desarrollo

Eje: 01 HUMANISMO CON BIENESTAR

Temática: 03 EDUCACIÓN

Objetivo: 01 IMPULSAR LA EDUCACIÓN BAJO UN ENFOQUE DE INTERCULTURALIDAD CRÍTICA CON EQUIDAD, INCLUSIÓN Y PERSPECTIVA HUMANISTA.

Estrategia: 01 REFORZAMIENTO DEL SISTEMA EDUCATIVO ESTATAL HACIA LA INNOVACIÓN CIENTÍFICA Y TECNOLÓGICA.

Línea de Acción: 02 AMPLIAR LA COBERTURA EDUCATIVA A TRAVÉS DE PROYECTOS ESTRATÉGICOS.

Línea de Acción: 03 MEJORAR EL SISTEMA DE FORMACIÓN CONTINUA A TRAVÉS DE UNA VISIÓN HUMANISTA, CIENTÍFICA Y TECNOLÓGICA CON BASE EN CRITERIOS ESPECÍFICOS, PERTINENTES Y CONTEXTUALIZADOS.

Línea de Acción: 04 EFICIENTAR LA GESTIÓN ADMINISTRATIVA ESCOLAR EN TODO EL ESTADO DE PUEBLA.

Estrategia: 02 FORTALECIMIENTO DEL MODELO DE EDUCACIÓN INTEGRAL.

Línea de Acción: 02 FORTALECER LA ASESORÍA Y ACOMPAÑAMIENTO A LAS FIGURAS EDUCATIVAS.

Línea de Acción: 03 IMPULSAR LA INNOVACIÓN TECNOLÓGICA Y LA CIENCIA EN LA EDUCACIÓN.

Estrategia: 03 ESTABLECIMIENTO DE PROYECTOS DE ATENCIÓN A LAS NECESIDADES EDUCATIVAS DE CADA REGIÓN.

Línea de Acción: 04 IMPULSAR PROYECTOS ACADÉMICOS QUE RESPONDAN A LA NECESIDAD EDUCATIVA Y PRODUCTIVA REGIONAL.

Estrategia: 04 VINCULACIÓN ENTRE LA COMUNIDAD, GOBIERNO E INICIATIVA PRIVADA.

Línea de Acción: 01 FOMENTAR LA PARTICIPACIÓN DE LA SOCIEDAD, AUTORIDADES DE GOBIERNO Y COMUNIDAD ESCOLAR.

Línea de Acción: 02 FORTALECER LA VINCULACIÓN CON EL SECTOR PRIVADO EN MATERIA DE CIENCIA Y TECNOLOGÍA.

Estrategia: 05 IMPLEMENTACIÓN DE PROGRAMAS EDUCATIVOS CON PERSPECTIVA INTERCULTURAL, HUMANISTA, IGUALDAD SUSTANTIVA Y SOSTENIBLE.

Línea de Acción: 01 IMPULSAR PROYECTOS EDUCATIVOS QUE FOMENTEN LOS VALORES CÍVICOS, CULTURALES, DEPORTIVOS Y CUIDADO DEL MEDIO AMBIENTE.

Resumen Narrativo

SERVICIOS ACADÉMICOS Y ADMINISTRATIVOS DE CALIDAD PARA ALUMNAS Y ALUMNOS DE LAS ESCUELAS FORMADORAS DE DOCENTES OTORGADOS.

Datos de Identificación del Indicador

Indicador: PORCENTAJE DE ALUMNOS BENEFICIADOS CON LOS SERVICIOS ACADÉMICOS Y ADMINISTRATIVOS DE LAS ESCUELAS FORMADORAS DE DOCENTES.

Definición: ES EL NÚMERO TOTAL DE ALUMNOS QUE FORMAN PARTE DE LA MATRÍCULA QUE ATIENDEN LAS ESCUELAS NORMALES PÚBLICAS, ASÍ COMO LA POBLACIÓN QUE SE PROFESIONALIZA A TRAVÉS DE LAS UNIVERSIDADES DE LA UNIVERSIDAD PEDAGÓGICA NACIONAL Y EL CENTRO DE POSGRADO DEL BINE CON PROCESOS EDUCATIVOS DE FORMACIÓN DOCENTE Y NORMALES PARTICULARES.

Tipo	Dimensión	Frecuencia de Medición	Desagregación Geográfica	Tipo de Fórmula
ESTRATEGICO	EFICIENCIA	ANUAL	ESTATAL	PORCENTAJE
Unidad de Medida		Método de Cálculo	Área Responsable	
PORCENTAJE		(V1/V2)*100	DIRECCIÓN DE FORMACIÓN DOCENTE	

Características del Indicador

Claridad	Relevancia	Economía	Monitoreable	Adecuado	Aporte Marginal
CUMPLE	CUMPLE	CUMPLE	CUMPLE	CUMPLE	CUMPLE

Justificación

CUENTA CON VARIABLES PRECISAS E INEQUÍVOCAS	EXPRESA ELEMENTOS DE IMPORTANCIA EN LOS AVANCES	LA INFORMACIÓN ESTÁ DISPONIBLE A UN COSTO RAZONABLE	PERMITE MEDIR LAS VARIABLES AHORA Y CON POSTERIORIDAD	APORTA VARIABLES SUFICIENTES PARA EVALUAR LOS AVANCES	CUENTA CON INFORMACIÓN ADICIONAL
---	---	---	---	---	----------------------------------

Serie de Información disponible: 2024,2025

Medios de Verificación

Fuentes de Información

DIRECCIÓN DE PLANEACIÓN Y ESTADÍSTICA EDUCATIVA

REPORTE DE LA POBLACIÓN ESTUDIANTEL ATENDIDA CON SERVICIOS ACADÉMICOS Y ADMINISTRATIVOS DE FORMACIÓN DOCENTE, CON LA MATRÍCULA DE LAS ESCUELAS NORMALES, UNIDADES DE LA UNIVERSIDAD PEDAGÓGICA NACIONAL (UPN) Y DEL CENTRO DE POSGRADO DEL BENEMÉRITO INSTITUTO NORMAL DEL ESTADO (BINE), REPORTE DE LA POBLACIÓN ATENDIDA CON SERVICIOS ACADÉMICOS Y ADMINISTRATIVOS EN INSTITUCIONES DE EDUCACIÓN SUPERIOR, QUE SE OBTIENE DEL REPORTE ESTADÍSTICO 911, ELABORADO POR LA DIRECCIÓN DE PLANEACIÓN Y ESTADÍSTICA EDUCATIVA DE LA SECRETARÍA DE EDUCACIÓN PÚBLICA, DISPONIBLE EN LA DIRECCIÓN DE FORMACIÓN DOCENTE, FRECUENCIA DE MEDICIÓN ANUAL, SERIE DE INFORMACIÓN DISPONIBLE DESDE EL AÑO 2024

Determinación de Metas - Indicador

Línea Base			Meta y Periodo de Cumplimiento		Parámetros de Semaforización		
Valor	Año	Periodo	Valor	Periodo			
5.80	2024	DICIEMBRE	5.81	DICIEMBRE	<=5.81 <=5.81	>=5.22 <=5.51	<5.22 >5.68

Comportamiento del Indicador hacia la meta:ASCENDENTE

Factibilidad: ALTA

Descripción de la Factibilidad: LOS SERVICIOS EDUCATIVOS QUE OFERTAN LAS INSTITUCIONES FORMADORAS DE DOCENTES COADYUVAN AL INCREMENTO EN LA ATENCIÓN DE LOS FUTUROS DOCENTES EN LICENCIATURA Y DOCENTES EN SERVICIO CON POSGRADOS A FIN DE QUE EL ESTADO CIERRE BRECHAS SOCIALES.

Metas de la Administración

Año	2025	2026	2027	2028	2029	2030
Valor	5.80	5.81	5.80	5.85	5.90	5.95
Periodo	DICIEMBRE	DICIEMBRE	DICIEMBRE	DICIEMBRE	DICIEMBRE	DICIEMBRE

Meta Anual

ENERO	FEBRERO	MARZO	ABRIL	MAYO	JUNIO	JULIO	AGOSTO	SEPTIEMBRE	OCTUBRE	NOVIEMBRE	DICIEMBRE
											5.81
Anual:											5.81

Variable (1)

Variable: NÚMERO DE ALUMNOS BENEFICIADOS CON SERVICIOS ACADÉMICOS Y ADMINISTRATIVOS OFERTADOS EN LAS ESCUELAS NORMALES PÚBLICAS, PRIVADAS, UNIDADES DE LA UPN Y CENTRO DE POSGRADO DEL BINE DEL ESTADO.

Definición: REPRESENTA EL NÚMERO DE ALUMNOS BENEFICIADOS CON SERVICIOS ACADÉMICOS Y ADMINISTRATIVOS OFERTADOS POR LAS ESCUELAS NORMALES PÚBLICAS Y PRIVADAS, UNIDADES DE LA UPN Y CENTRO DE POSGRADO DEL BINE.

Unidad de Medida:

ALUMNO

Frecuencia de Medición:

ANUAL

Desagregación Geográfica:

ESTATAL

Disponibilidad de la Información:

18/12/2026

Meta Anual

ENERO	FEBRERO	MARZO	ABRIL	MAYO	JUNIO	JULIO	AGOSTO	SEPTIEMBRE	OCTUBRE	NOVIEMBRE	DICIEMBRE
											18,306.00
ANUAL:											18,306.00

Variable (2)

Variable: TOTAL DE ALUMNOS BENEFICIADOS CON SERVICIOS ACADÉMICOS Y ADMINISTRATIVOS OFERTADOS EN LAS INSTITUCIONES DE EDUCACIÓN SUPERIOR DEL ESTADO DE PUEBLA DE SOSTENIMIENTO ESTATAL, FEDERAL Y PRIVADO.

Definición: TOTAL DE ALUMNOS EN INSTITUCIONES DE EDUCACIÓN SUPERIOR EN EL ESTADO DE PUEBLA DE SOSTENIMIENTO ESTATAL, FEDERAL Y PRIVADO.

Unidad de Medida:

ALUMNO

Frecuencia de Medición:

ANUAL

Desagregación Geográfica:

ESTATAL

Disponibilidad de la Información:

18/12/2026

Meta Anual

ENERO	FEBRERO	MARZO	ABRIL	MAYO	JUNIO	JULIO	AGOSTO	SEPTIEMBRE	OCTUBRE	NOVIEMBRE	DICIEMBRE
											315,320.00
ANUAL:											315,320.00

Datos de Identificación del Programa Presupuestario (PP)

Responsable del PP
Ramo: 08 EDUCACIÓN
Institución: 012 SECRETARÍA DE EDUCACIÓN PÚBLICA
Unidad Responsable: 3000 SUBSECRETARÍA DE EDUCACIÓN SUPERIOR
Población Objetivo: ALUMNOS DE 18 A 22 AÑOS DE EDAD INSCRITOS EN ESCUELAS DE EDUCACIÓN SUPERIOR EN EL ESTADO.

Instancia(s) Ejecutora(s)
012 SECRETARÍA DE EDUCACIÓN PÚBLICA

Alineación

Plan Estatal de Desarrollo

Eje: 01 HUMANISMO CON BIENESTAR

Temática: 03 EDUCACIÓN

Objetivo: 01 IMPULSAR LA EDUCACIÓN BAJO UN ENFOQUE DE INTERCULTURALIDAD CRÍTICA CON EQUIDAD, INCLUSIÓN Y PERSPECTIVA HUMANISTA.

Estrategia: 01 REFORZAMIENTO DEL SISTEMA EDUCATIVO ESTATAL HACIA LA INNOVACIÓN CIENTÍFICA Y TECNOLÓGICA.

Línea de Acción: 02 AMPLIAR LA COBERTURA EDUCATIVA A TRAVÉS DE PROYECTOS ESTRATÉGICOS.

Línea de Acción: 03 MEJORAR EL SISTEMA DE FORMACIÓN CONTINUA A TRAVÉS DE UNA VISIÓN HUMANISTA, CIENTÍFICA Y TECNOLÓGICA CON BASE EN CRITERIOS ESPECÍFICOS, PERTINENTES Y CONTEXTUALIZADOS.

Línea de Acción: 04 EFICIENTAR LA GESTIÓN ADMINISTRATIVA ESCOLAR EN TODO EL ESTADO DE PUEBLA.

Estrategia: 02 FORTALECIMIENTO DEL MODELO DE EDUCACIÓN INTEGRAL.

Línea de Acción: 02 FORTALECER LA ASESORÍA Y ACOMPAÑAMIENTO A LAS FIGURAS EDUCATIVAS.

Línea de Acción: 03 IMPULSAR LA INNOVACIÓN TECNOLÓGICA Y LA CIENCIA EN LA EDUCACIÓN.

Estrategia: 03 ESTABLECIMIENTO DE PROYECTOS DE ATENCIÓN A LAS NECESIDADES EDUCATIVAS DE CADA REGIÓN.

Línea de Acción: 04 IMPULSAR PROYECTOS ACADÉMICOS QUE RESPONDAN A LA NECESIDAD EDUCATIVA Y PRODUCTIVA REGIONAL.

Estrategia: 04 VINCULACIÓN ENTRE LA COMUNIDAD, GOBIERNO E INICIATIVA PRIVADA.

Línea de Acción: 01 FOMENTAR LA PARTICIPACIÓN DE LA SOCIEDAD, AUTORIDADES DE GOBIERNO Y COMUNIDAD ESCOLAR.

Línea de Acción: 02 FORTALECER LA VINCULACIÓN CON EL SECTOR PRIVADO EN MATERIA DE CIENCIA Y TECNOLOGÍA.

Estrategia: 05 IMPLEMENTACIÓN DE PROGRAMAS EDUCATIVOS CON PERSPECTIVA INTERCULTURAL, HUMANISTA, IGUALDAD SUSTANTIVA Y SOSTENIBLE.

Línea de Acción: 01 IMPULSAR PROYECTOS EDUCATIVOS QUE FOMENTEN LOS VALORES CÍVICOS, CULTURALES, DEPORTIVOS Y CUIDADO DEL MEDIO AMBIENTE.

Resumen Narrativo

SERVICIOS DE EDUCACIÓN SUPERIOR BAJO UN ENFOQUE INTERCULTURAL DE EQUIDAD, INCLUSIÓN Y PERSPECTIVA HUMANISTA EN INSTITUCIONES DE SOSTENIMIENTO PÚBLICO OTORGADOS.

Datos de Identificación del Indicador

Indicador: NÚMERO DE INSTITUCIONES DE SOSTENIMIENTO PÚBLICO CON ENFOQUE INTERCULTURAL, EQUIDAD, INCLUSIÓN Y PERSPECTIVA HUMANISTA QUE OFRECEN SERVICIOS DE EDUCACIÓN SUPERIOR.

Definición: SERVICIOS DE EDUCACIÓN SUPERIOR EN INSTITUCIONES DE SOSTENIMIENTO PÚBLICO OTORGADOS

Tipo	Dimensión	Frecuencia de Medición	Desagregación Geográfica	Tipo de Fórmula
GESTION	EFICIENCIA	ANUAL	ESTATAL	OTRAS
Unidad de Medida	Método de Cálculo	Área Responsable		
INSTITUCIÓN	DATO ABSOLUTO	DIRECCIÓN DE UNIVERSIDADES E INSTITUTOS		

Características del Indicador

Claridad	Relevancia	Economía	Monitoreable	Adecuado	Aporte Marginal
CUMPLE	CUMPLE	CUMPLE	CUMPLE	CUMPLE	CUMPLE

Justificación

Cuenta con variables precisas e inequívocas	Expresa elementos de importancia en los avances	La información está disponible a un costo razonable	Permite medir las variables ahora y con posterioridad	Aporta variables suficientes para evaluar los avances	Cuenta con información adicional
---	---	---	---	---	----------------------------------

Serie de Información disponible: 2024, 2025

Medios de Verificación

Reporte con la relación de las instituciones de educación superior de sostenimiento público a cargo de la Dirección de Universidades e Institutos, elaborado por la Dirección de Universidades e Institutos, con la información proporcionada por las subdirecciones de Universidades y de Institutos, así como de la zona 001 de Universidades Oficiales, actualizado de manera anual, disponible en la Dirección de Universidades e Institutos, con serie de información disponible desde el año 2024

Fuentes de Información

DIRECCIÓN DE UNIVERSIDADES E INSTITUTOS.

Determinación de Metas - Indicador

Línea Base

Valor 10.00
Año 2024
Periodo DICIEMBRE

Meta y Periodo de Cumplimiento

Valor 42.00
Periodo DICIEMBRE

Parámetros de Semaforización

>=39.80Y<=48.30 >=37.80Y<=39.90 <37.80Y>48.30

Comportamiento del Indicador hacia la meta:REGULAR

Factibilidad: ALTA

Descripción de la Factibilidad: OFERTAR LOS SERVICIOS EDUCATIVOS DEL NIVEL SUPERIOR EN MUNICIPIOS CON DESARROLLO INDUSTRIAL, QUE REQUIEREN DE CONOCIMIENTO CALIFICADO EN CIENCIA Y TECNOLOGÍA.

Metas de la Administración

Año	2025	2026	2027	2028	2029	2030
Valor	37.00	42.00	42.00	42.00	42.00	42.00
Periodo	DICIEMBRE	DICIEMBRE	DICIEMBRE	DICIEMBRE	DICIEMBRE	DICIEMBRE

Meta Anual

ENERO	FEBRERO	MARZO	ABRIL	MAYO	JUNIO	JULIO	AGOSTO	SEPTIEMBRE	OCTUBRE	NOVIEMBRE	DICIEMBRE
										42.00	42.00
										Anual:	

Variable (1)

Variable: NÚMERO DE INSTITUCIONES DE SOSTENIMIENTO PÚBLICO QUE OFRECEN SERVICIOS DE EDUCACIÓN SUPERIOR.

Definición: INSTITUCIONES DE EDUCACIÓN SUPERIOR ATRIBUCIÓN DE LA DIRECCIÓN DE UNIVERSIDADES E INSTITUTOS. SE ATIENDEN A: 14 INSTITUTOS TECNOLÓGICOS SUPERIORES, 8 UNIVERSIDADES TECNOLÓGICAS, 3 UNIVERSIDADES POLITÉCNICAS, 2 UNIVERSIDADES INTERSERRANAS, 1 UNIVERSIDAD INTERCULTURAL, 1 UNIVERSIDAD DE LA SALUD, 1UNIVERSIDAD DEL DEPORTE, 5 INSTITUCIONES CON SOSTENIMIENTO PÚBLICO ESTATAL, 5 INSTITUCIONES OFICIALES Y 1 COLEGIO, TODAS CON ENFOQUE INTERCULTURAL, EQUIDAD, INCLUSIÓN Y PERSPECTIVA HUMANISTA.

Unidad de Medida:

INSTITUCIÓN

Frecuencia de Medición:

ANUAL

Desagregación Geográfica:

ESTATAL

Disponibilidad de la Información:

18/12/2026

Meta Anual

ENERO	FEBRERO	MARZO	ABRIL	MAYO	JUNIO	JULIO	AGOSTO	SEPTIEMBRE	OCTUBRE	NOVIEMBRE	DICIEMBRE
										42.00	42.00
										ANUAL:	

Datos de Identificación del Programa Presupuestario (PP)

Responsable del PP **Instancia(s) Ejecutora(s)**
012 SECRETARÍA DE EDUCACIÓN PÚBLICA

Ramo: 08 EDUCACIÓN

Institución: 012 SECRETARÍA DE EDUCACIÓN PÚBLICA

Unidad Responsable: 3000 SUBSECRETARÍA DE EDUCACIÓN SUPERIOR

Población Objetivo: ALUMNOS DE 18 A 22 AÑOS DE EDAD INSCRITOS EN ESCUELAS DE EDUCACIÓN SUPERIOR EN EL ESTADO.

Alineación

Plan Estatal de Desarrollo

Eje: 01 HUMANISMO CON BIENESTAR

Temática: 03 EDUCACIÓN

Objetivo: 01 IMPULSAR LA EDUCACIÓN BAJO UN ENFOQUE DE INTERCULTURALIDAD CRÍTICA CON EQUIDAD, INCLUSIÓN Y PERSPECTIVA HUMANISTA.

Estrategia: 01 REFORZAMIENTO DEL SISTEMA EDUCATIVO ESTATAL HACIA LA INNOVACIÓN CIENTÍFICA Y TECNOLÓGICA.

Línea de Acción: 02 AMPLIAR LA COBERTURA EDUCATIVA A TRAVÉS DE PROYECTOS ESTRATÉGICOS.

Línea de Acción: 03 MEJORAR EL SISTEMA DE FORMACIÓN CONTINUA A TRAVÉS DE UNA VISIÓN HUMANISTA, CIENTÍFICA Y TECNOLÓGICA CON BASE EN CRITERIOS ESPECÍFICOS, PERTINENTES Y CONTEXTUALIZADOS.

Línea de Acción: 04 EFICIENTAR LA GESTIÓN ADMINISTRATIVA ESCOLAR EN TODO EL ESTADO DE PUEBLA.

Estrategia: 02 FORTALECIMIENTO DEL MODELO DE EDUCACIÓN INTEGRAL.

Línea de Acción: 02 FORTALECER LA ASESORÍA Y ACOMPAÑAMIENTO A LAS FIGURAS EDUCATIVAS.

Línea de Acción: 03 IMPULSAR LA INNOVACIÓN TECNOLÓGICA Y LA CIENCIA EN LA EDUCACIÓN.

Estrategia: 03 ESTABLECIMIENTO DE PROYECTOS DE ATENCIÓN A LAS NECESIDADES EDUCATIVAS DE CADA REGIÓN.

Línea de Acción: 04 IMPULSAR PROYECTOS ACADÉMICOS QUE RESPONDAN A LA NECESIDAD EDUCATIVA Y PRODUCTIVA REGIONAL.

Estrategia: 04 VINCULACIÓN ENTRE LA COMUNIDAD, GOBIERNO E INICIATIVA PRIVADA.

Línea de Acción: 01 FOMENTAR LA PARTICIPACIÓN DE LA SOCIEDAD, AUTORIDADES DE GOBIERNO Y COMUNIDAD ESCOLAR.

Línea de Acción: 02 FORTALECER LA VINCULACIÓN CON EL SECTOR PRIVADO EN MATERIA DE CIENCIA Y TECNOLOGÍA.

Estrategia: 05 IMPLEMENTACIÓN DE PROGRAMAS EDUCATIVOS CON PERSPECTIVA INTERCULTURAL, HUMANISTA, IGUALDAD SUSTANTIVA Y SOSTENIBLE.

Línea de Acción: 01 IMPULSAR PROYECTOS EDUCATIVOS QUE FOMENTEN LOS VALORES CÍVICOS, CULTURALES, DEPORTIVOS Y CUIDADO DEL MEDIO AMBIENTE.

Resumen Narrativo

INSTITUCIONES DE EDUCACIÓN SUPERIOR PARTICULARES CON SERVICIOS TÉCNICO-ADMINISTRATIVOS DE SUPERVISIÓN Y COORDINACIÓN OTORGADOS.

Datos de Identificación del Indicador

Indicador: PORCENTAJE DE INSTITUCIONES DE EDUCACIÓN SUPERIOR PARTICULARES CON SERVICIOS TÉCNICO-ADMINISTRATIVOS OTORGADOS.

Definición: ES EL NÚMERO DE INSTITUCIONES PARTICULARES QUE SON ATRIBUCIÓN DE LA DIRECCIÓN DE EDUCACIÓN SUPERIOR PARTICULAR PARA QUE OPEREN TÉCNICA Y ADMINISTRATIVAMENTE CON BASE EN LA NORMATIVIDAD VIGENTE.

Tipo	Dimensión	Frecuencia de Medición	Desagregación Geográfica	Tipo de Fórmula
ESTRATEGICO	EFICACIA	ANUAL	ESTATAL	PORCENTAJE
Unidad de Medida		Método de Cálculo	Área Responsable	
PORCENTAJE		$(V1/V2)*100$	DIRECCIÓN DE EDUCACIÓN SUPERIOR PARTICULAR	

Características del Indicador

Claridad	Relevancia	Economía	Monitoreable	Adecuado	Aporte Marginal
CUMPLE	CUMPLE	CUMPLE	CUMPLE	CUMPLE	CUMPLE

Justificación

Cuenta con variables precisas e inequívocas	Expresa elementos de importancia en los avances	La información está disponible a un costo razonable	Permite medir las variables ahora y con posterioridad	Aporta variables suficientes para evaluar los avances	Cuenta con información adicional
---	---	---	---	---	----------------------------------

Serie de Información disponible: 2024,2025

Medios de Verificación

RELACIÓN DE INSTITUCIONES QUE RECIBEN ATENCIÓN TÉCNICO-ADMINISTRATIVO DE EDUCACIÓN SUPERIOR PARTICULAR, ELABORADA POR LA DIRECCIÓN DE EDUCACIÓN SUPERIOR PARTICULAR, CON FUENTE DE INFORMACIÓN DE INSTITUCIONES QUE SON ATRIBUCIÓN DE LA DIRECCIÓN, DISPONIBLE EN ESTA MISMA Y CON INFORME DE LA DIRECCIÓN DE PLANEACIÓN Y ESTADÍSTICA EDUCATIVA, FRECUENCIA DE MEDICIÓN ANUAL, DISPONIBLE EN LA DIRECCIÓN DE EDUCACIÓN SUPERIOR PARTICULAR DESDE 2024

Fuentes de Información

DIRECCIÓN DE EDUCACIÓN SUPERIOR PARTICULAR

Determinación de Metas - Indicador

Línea Base

Valor
83.98
Año
2025
Periodo
DICIEMBRE

Meta y Periodo de Cumplimiento

Valor
83.98
Periodo
DICIEMBRE

Parámetros de Semaforización

>=79.78Y<=86.97 **>=75.58Y<=79.78** **<75.58Y>96.57**

Comportamiento del Indicador hacia la meta:REGULAR

Factibilidad: ALTA

Descripción de la Factibilidad: DEPENDE DEL NÚMERO DE INSTITUCIONES DE EDUCACIÓN SUPERIOR PARTICULARES DE LA ENTIDAD.

Metas de la Administración

Año	2025	2026	2027	2028	2029	2030
Valor	40.98	83.98	84.00	84.00	84.00	84.00
Periodo	DICIEMBRE	DICIEMBRE	DICIEMBRE	DICIEMBRE	DICIEMBRE	DICIEMBRE

Meta Anual

ENERO	FEBRERO	MARZO	ABRIL	MAYO	JUNIO	JULIO	AGOSTO	SEPTIEMBRE	OCTUBRE	NOVIEMBRE	DICIEMBRE
											83.98
											Anual: 83.98

Variable (1)

Variable: NÚMERO DE INSTITUCIONES DE EDUCACIÓN SUPERIOR PARTICULARES ATENDIDAS POR LA DIRECCIÓN DE EDUCACIÓN SUPERIOR PARTICULAR.

Definición: ES EL NÚMERO DE INSTITUCIONES DE EDUCACIÓN SUPERIOR PARTICULAR QUE SON ATENDIDAS POR LA DIRECCIÓN DE EDUCACIÓN SUPERIOR PARTICULAR.

Unidad de Medida:

INSTITUCIÓN

Frecuencia de Medición:

ANUAL

Desagregación Geográfica:

ESTATAL

Disponibilidad de la Información:

18/12/2026

Meta Anual

ENERO	FEBRERO	MARZO	ABRIL	MAYO	JUNIO	JULIO	AGOSTO	SEPTIEMBRE	OCTUBRE	NOVIEMBRE	DICIEMBRE
											215.00
											ANUAL: 215.00

Variable (2)

Variable: TOTAL DE INSTITUCIONES DE EDUCACIÓN SUPERIOR PARTICULARES EN EL ESTADO DE PUEBLA.

Definición: ES EL TOTAL DE INSTITUCIONES DE EDUCACIÓN SUPERIOR PARTICULAR QUE SON ATRIBUCIÓN DE LA DIRECCIÓN DE EDUCACIÓN SUPERIOR PARTICULAR.

Unidad de Medida:

INSTITUCIÓN

Frecuencia de Medición:

ANUAL

Desagregación Geográfica:

ESTATAL

Disponibilidad de la Información:

19/12/2025

Meta Anual

ENERO	FEBRERO	MARZO	ABRIL	MAYO	JUNIO	JULIO	AGOSTO	SEPTIEMBRE	OCTUBRE	NOVIEMBRE	DICIEMBRE
											256.00
											ANUAL: 256.00

Datos de Identificación del Programa Presupuestario (PP)

Responsable del PP **Instancia(s) Ejecutora(s)**
012 SECRETARÍA DE EDUCACIÓN PÚBLICA

Ramo: 08 EDUCACIÓN

Institución: 012 SECRETARÍA DE EDUCACIÓN PÚBLICA

Unidad Responsable: 3000 SUBSECRETARÍA DE EDUCACIÓN SUPERIOR

Población Objetivo: ALUMNOS DE 18 A 22 AÑOS DE EDAD INSCRITOS EN ESCUELAS DE EDUCACIÓN SUPERIOR EN EL ESTADO.

Alineación

Plan Estatal de Desarrollo

Eje: 01 HUMANISMO CON BIENESTAR

Temática: 03 EDUCACIÓN

Objetivo: 01 IMPULSAR LA EDUCACIÓN BAJO UN ENFOQUE DE INTERCULTURALIDAD CRÍTICA CON EQUIDAD, INCLUSIÓN Y PERSPECTIVA HUMANISTA.

Estrategia: 01 REFORZAMIENTO DEL SISTEMA EDUCATIVO ESTATAL HACIA LA INNOVACIÓN CIENTÍFICA Y TECNOLÓGICA.

Línea de Acción: 02 AMPLIAR LA COBERTURA EDUCATIVA A TRAVÉS DE PROYECTOS ESTRATÉGICOS.

Línea de Acción: 03 MEJORAR EL SISTEMA DE FORMACIÓN CONTINUA A TRAVÉS DE UNA VISIÓN HUMANISTA, CIENTÍFICA Y TECNOLÓGICA CON BASE EN CRITERIOS ESPECÍFICOS, PERTINENTES Y CONTEXTUALIZADOS.

Línea de Acción: 04 EFICIENTAR LA GESTIÓN ADMINISTRATIVA ESCOLAR EN TODO EL ESTADO DE PUEBLA.

Estrategia: 02 FORTALECIMIENTO DEL MODELO DE EDUCACIÓN INTEGRAL.

Línea de Acción: 02 FORTALECER LA ASESORÍA Y ACOMPAÑAMIENTO A LAS FIGURAS EDUCATIVAS.

Línea de Acción: 03 IMPULSAR LA INNOVACIÓN TECNOLÓGICA Y LA CIENCIA EN LA EDUCACIÓN.

Estrategia: 03 ESTABLECIMIENTO DE PROYECTOS DE ATENCIÓN A LAS NECESIDADES EDUCATIVAS DE CADA REGIÓN.

Línea de Acción: 04 IMPULSAR PROYECTOS ACADÉMICOS QUE RESPONDAN A LA NECESIDAD EDUCATIVA Y PRODUCTIVA REGIONAL.

Estrategia: 04 VINCULACIÓN ENTRE LA COMUNIDAD, GOBIERNO E INICIATIVA PRIVADA.

Línea de Acción: 01 FOMENTAR LA PARTICIPACIÓN DE LA SOCIEDAD, AUTORIDADES DE GOBIERNO Y COMUNIDAD ESCOLAR.

Línea de Acción: 02 FORTALECER LA VINCULACIÓN CON EL SECTOR PRIVADO EN MATERIA DE CIENCIA Y TECNOLOGÍA.

Estrategia: 05 IMPLEMENTACIÓN DE PROGRAMAS EDUCATIVOS CON PERSPECTIVA INTERCULTURAL, HUMANISTA, IGUALDAD SUSTANTIVA Y SOSTENIBLE.

Línea de Acción: 01 IMPULSAR PROYECTOS EDUCATIVOS QUE FOMENTEN LOS VALORES CÍVICOS, CULTURALES, DEPORTIVOS Y CUIDADO DEL MEDIO AMBIENTE.

Resumen Narrativo

SERVICIOS TÉCNICO-ACADÉMICOS Y ADMINISTRATIVOS A INSTITUCIONES DE EDUCACIÓN SUPERIOR OTORGADOS.

Datos de Identificación del Indicador

Indicador: NÚMERO DE INSTITUCIONES DE EDUCACIÓN SUPERIOR QUE RECIBEN SERVICIOS TÉCNICO-ACADÉMICOS Y ADMINISTRATIVOS.

Definición: MIDE EL NÚMERO DE INSTITUCIONES DE EDUCACIÓN SUPERIOR; QUE SON ATENDIDOS EN LA SUBSECRETARÍA EN ASUNTOS ACADÉMICOS Y ADMINISTRATIVOS PARA LA POBLACIÓN USUARIA DEL ESTADO.

Tipo	Dimensión	Frecuencia de Medición	Desagregación Geográfica	Tipo de Fórmula
ESTRATEGICO	EFICACIA	ANUAL	ESTATAL	OTRAS
Unidad de Medida		Método de Cálculo	Área Responsable	
INSTITUCIÓN		DATO ABSOLUTO	SUBSECRETARIA DE EDUCACIÓN SUPERIOR	

Características del Indicador

Claridad	Relevancia	Economía	Monitoreable	Adecuado	Aporte Marginal
CUMPLE	CUMPLE	CUMPLE	CUMPLE	CUMPLE	CUMPLE

Justificación

LA EXPRESION ES COMPRENSIBLE PARA CUALQUIER CIUDADANO.	EXPRESA ELEMENTOS DE IMPORTANCIA EN LA MEDICION DE LOS ALCANCES.	SE ENCUENTRA DISPONIBLE A BAJO COSTO.	LAS VARIABLES SON MEDIBLES AHORA Y CON POSTERIORIDAD.	APORTA UNA BASE SUFICIENTE PARA EVALUAR EL DESEMPEÑO.	MUESTRA LOS AVANCES ESTATALES.
--	--	---------------------------------------	---	---	--------------------------------

Serie de Información disponible: 2024,2025

Medios de Verificación

RELACIÓN DE INSTITUCIONES DE EDUCACIÓN SUPERIOR EN LA ENTIDAD QUE RECIBEN LOS SERVICIOS TÉCNICO-ACADÉMICOS Y ADMINISTRATIVOS, CON INFORMACIÓN DE LA ESTADÍSTICA 911, PROPORCIONADA POR LA DIRECCIÓN DE PLANEACIÓN Y ESTADÍSTICA EDUCATIVA, FRECUENCIA ANUAL, SERIE DE INFORMACIÓN DISPONIBLE DESDE EL AÑO 2024

Fuentes de Información

SUBSECRETARÍA DE EDUCACIÓN SUPERIOR.

Determinación de Metas - Indicador

Línea Base			Meta y Periodo de Cumplimiento		Parámetros de Semaforización		
Valor	Año	Periodo	Valor	Periodo	> 304.95Y<=304.95	>=288.90Y<=304.95	< 288.90Y > 304.95
321.00	2025	DICIEMBRE	321.00	DICIEMBRE			

Comportamiento del Indicador hacia la meta:REGULAR

Factibilidad: MEDIA

Descripción de la Factibilidad: EL ESTADO SE ENCUENTRA DENTRO DE LOS 5 PRIMEROS ESTADOS EN OFERTA EDUCATIVA EN EDUCACION SUPERIOR.

Metas de la Administración

Año	2025	2026	2027	2028	2029	2030
Valor	323.00	321.00	321.00	321.00	321.00	321.00
Periodo	DICIEMBRE	DICIEMBRE	DICIEMBRE	DICIEMBRE	DICIEMBRE	DICIEMBRE

Meta Anual

ENERO	FEBRERO	MARZO	ABRIL	MAYO	JUNIO	JULIO	AGOSTO	SEPTIEMBRE	OCTUBRE	NOVIEMBRE	DICIEMBRE
											321.00
										Anual:	321.00

Variable (1)

Variable: NÚMERO DE INSTITUCIONES DE EDUCACIÓN SUPERIOR ATENDIDOS CON SERVICIOS.

Definición: MIDE EL NÚMERO DE INSTITUCIONES DE EDUCACIÓN SUPERIOR, PÚBLICAS, PRIVADAS, ESCUELAS NORMALES, INSTITUTOS Y UNIVERSIDADES TECNOLÓGICAS, TODAS LAS MODALIDADES Y ORIGENES DE LA EDUCACIÓN SUPERIOR EN EL ESTADO Y QUE SON ATENDIDOS CON SERVICIOS DE TIPO ACADÉMICO Y/O ADMINISTRATIVOS.,ES DECIR EN ASUNTOS DE PROGRAMAS DE ESTUDIO, VALIDEZ OFICIAL, SERVICIO SOCIAL, TITULACIÓN ETC.

Unidad de Medida:

INSTITUCIÓN

Frecuencia de Medición:

ANUAL

Desagregación Geográfica:

ESTATAL

Disponibilidad de la Información:

18/12/2026

Meta Anual

ENERO	FEBRERO	MARZO	ABRIL	MAYO	JUNIO	JULIO	AGOSTO	SEPTIEMBRE	OCTUBRE	NOVIEMBRE	DICIEMBRE
											321.00
										ANUAL:	321.00

E022 PRESTACIÓN DE SERVICIOS DE EDUCACIÓN MEDIA SUPERIOR NIVEL FIN

Datos de Identificación del Programa Presupuestario (PP)

Responsable del PP

Ramo: 08 EDUCACIÓN

Institución: 017 COLEGIO DE BACHILLERES DEL ESTADO DE PUEBLA

Unidad Responsable: DA1J COLEGIO DE BACHILLERES DEL ESTADO DE PUEBLA

Instancia(s) Ejecutora(s)

017 COLEGIO DE BACHILLERES DEL ESTADO DE PUEBLA

018 COLEGIO DE ESTUDIOS CIENTÍFICOS Y TECNOLÓGICOS DEL ESTADO DE PUEBLA

101 COLEGIO DE EDUCACIÓN PROFESIONAL TÉCNICA DEL ESTADO DE PUEBLA

Población Objetivo: TOTAL DE MATRÍCULA DE EDUCACIÓN MEDIA SUPERIOR EN LOS SUBSISTEMAS DEL COLEGIO DE BACHILLERES DEL ESTADO DE PUEBLA (COBAEP), EL COLEGIO DE ESTUDIOS CIENTÍFICOS Y TECNOLÓGICOS DEL ESTADO DE PUEBLA (CECYTE) Y EL COLEGIO DE EDUCACIÓN PROFESIONAL TÉCNICA DEL ESTADO DE PUEBLA (CONALEP).

Alineación

Plan Estatal de Desarrollo

Eje: 01 HUMANISMO CON BIENESTAR

Temática: 03 EDUCACIÓN

Objetivo: 01 IMPULSAR LA EDUCACIÓN BAJO UN ENFOQUE DE INTERCULTURALIDAD CRÍTICA CON EQUIDAD, INCLUSIÓN Y PERSPECTIVA HUMANISTA.

Estrategia: 01 REFORZAMIENTO DEL SISTEMA EDUCATIVO ESTATAL HACIA LA INNOVACIÓN CIENTÍFICA Y TECNOLÓGICA.

Línea de Acción: 03 MEJORAR EL SISTEMA DE FORMACIÓN CONTINUA A TRAVÉS DE UNA VISIÓN HUMANISTA, CIENTÍFICA Y TECNOLÓGICA CON BASE EN CRITERIOS ESPECÍFICOS, PERTINENTES Y CONTEXTUALIZADOS.

Estrategia: 02 FORTALECIMIENTO DEL MODELO DE EDUCACIÓN INTEGRAL.

Línea de Acción: 02 FORTALECER LA ASESORÍA Y ACOMPAÑAMIENTO A LAS FIGURAS EDUCATIVAS.

Línea de Acción: 03 IMPULSAR LA INNOVACIÓN TECNOLÓGICA Y LA CIENCIA EN LA EDUCACIÓN.

Estrategia: 03 ESTABLECIMIENTO DE PROYECTOS DE ATENCIÓN A LAS NECESIDADES EDUCATIVAS DE CADA REGIÓN.

Línea de Acción: 04 IMPULSAR PROYECTOS ACADÉMICOS QUE RESPONDAN A LA NECESIDAD EDUCATIVA Y PRODUCTIVA REGIONAL.

Estrategia: 04 VINCULACIÓN ENTRE LA COMUNIDAD, GOBIERNO E INICIATIVA PRIVADA.

Línea de Acción: 01 FOMENTAR LA PARTICIPACIÓN DE LA SOCIEDAD, AUTORIDADES DE GOBIERNO Y COMUNIDAD ESCOLAR.

Línea de Acción: 02 FORTALECER LA VINCULACIÓN CON EL SECTOR PRIVADO EN MATERIA DE CIENCIA Y TECNOLOGÍA.

Temática: 05 DEPORTE Y JUVENTUD

Objetivo: 01 INCREMENTAR LA ACTIVIDAD FÍSICA, EL DEPORTE Y LA PARTICIPACIÓN COMUNITARIA.

Estrategia: 02 PROMOCIÓN DE LA CULTURA DEL DEPORTE Y LA ACTIVACIÓN FÍSICA EN LA POBLACIÓN.

Línea de Acción: 02 PROMOVER EL DEPORTE ENTRE LAS NIÑAS, NIÑOS Y ADOLESCENTES PARA FORTALECER SU DESARROLLO INTEGRAL.

Resumen Narrativo

CONTRIBUIR A QUE LOS ESTUDIANTES DEL ESTADO DE PUEBLA INCREMENTEN SU NIVEL DE ESCOLARIDAD MEDIANTE EL ACCESO, LA PERMANENCIA Y LA CONCLUSIÓN DE LA EDUCACIÓN MEDIA SUPERIOR, PROMOVRIENDO UN ENFOQUE DE INTERCULTURALIDAD CRÍTICA, CON EQUIDAD, INCLUSIÓN Y PERSPECTIVA HUMANISTA.

Datos de Identificación del Indicador

Indicador: GRADO PROMEDIO DE ESCOLARIDAD.

Definición: ES EL NÚMERO DE PROMEDIO DE GRADOS ESCOLARES APROBADOS POR LA POBLACIÓN DE 15 AÑOS Y MÁS.

Tipo	Dimensión	Frecuencia de Medición	Desagregación Geográfica	Tipo de Fórmula
ESTRATEGICO	EFICACIA	ANUAL	ESTATAL	OTRAS
Unidad de Medida		Método de Cálculo	Área Responsable	
GRADO		DATO ABSOLUTO	SECRETARÍA DE EDUCACIÓN PÚBLICA DIRECCIÓN GENERAL DEL COLEGIO DE BACHILLERES DEL ESTADO DE PUEBLA / COLEGIO DE ESTUDIOS CIENTÍFICOS Y TECNOLÓGICOS DEL ESTADO DE PUEBLA / COLEGIO DE EDUCACIÓN PROFESIONAL TÉCNICA DEL ESTADO DE PUEBLA.	

Características del Indicador

Claridad	Relevancia	Economía	Monitoreable	Adecuado	Aporte Marginal
CUMPLE	CUMPLE	CUMPLE	CUMPLE	CUMPLE	NO_APLICA

Justificación

**E022 PRESTACIÓN DE SERVICIOS DE EDUCACIÓN MEDIA
SUPERIOR
NIVEL FIN**

YA QUE MIDE EL NÚMERO PROMEDIO DE AÑOS DE ESTUDIO APROBADOS POR LA POBLACIÓN DE 15 AÑOS Y MÁS, DE ACUERDO CON LA INFORMACIÓN CENSAL Y DE ENCUESTAS OFICIALES. NO GENERA AMBIGÜEDAD, PUES SE EXPRESA EN AÑOS DE ESCOLARIDAD COMO UNIDAD DE MEDIDA.

EL GRADO PROMEDIO DE ESCOLARIDAD REFLEJA DIRECTAMENTE EL IMPACTO DE LOS PROGRAMAS EDUCATIVOS SOBRE LA PERMANENCIA Y CONCLUSIÓN DE ESTUDIOS EN LA POBLACIÓN, LO QUE LO HACE PERTINENTE YA QUE CONTRIBUYE A MEDIR EL PROGRESO EDUCATIVO DE LA SOCIEDAD EN SU CONJUNTO.

EL INDICADOR SE OBTIENE A PARTIR DE FUENTES DE INFORMACIÓN YA EXISTENTES Y DE USO OFICIAL DE LA SEP, POR LO QUE NO REQUIERE GENERAR COSTOS ADICIONALES DE LEVANTAMIENTO DE INFORMACIÓN.

EL INDICADOR PUEDE SER VERIFICADO Y ACTUALIZADO PERIÓDICAMENTE CON BASE EN LOS DATOS PUBLICADOS LA SEP, LO CUAL ASEGURA SU DISPONIBILIDAD, TRAZABILIDAD Y POSIBILIDAD DE COMPARACIÓN EN EL TIEMPO Y ENTRE ENTIDADES FEDERATIVAS.

EL GRADO PROMEDIO DE ESCOLARIDAD ES CONSISTENTE CON EL OBJETIVO DE MEJORAR LAS TRAYECTORIAS EDUCATIVAS, PUES SINTETIZA LOS AVANCES EN COBERTURA, PERMANENCIA Y CONCLUSIÓN ESCOLAR. PERMITE ASOCIAR EL ESFUERZO DE PROGRAMAS DE LOS TRES COLEGIOS CON EL DESARROLLO DEL CAPITAL HUMANO DEL ESTADO, MANTENIENDO COHERENCIA CON LA LÓGICA VERTICAL DE LA MIR.

NO APLICA.

Serie de Información disponible: 2026.

Medios de Verificación

INFORME DEL GRADO PROMEDIO DE ESCOLARIDAD, ELABORADO Y RESGUARDADO POR LAS ÁREAS DE PLANEACIÓN DE LOS TRES SUBSISTEMAS, EMITIDO POR EL SISTEMA PARA EL ANÁLISIS DE LA ESTADÍSTICA EDUCATIVA (SISTESEP), PUBLICADO POR LA SECRETARÍA DE EDUCACIÓN PÚBLICA FEDERAL, FRECUENCIA: ANUAL, LIGA DE ACCESO: <http://www.planeacion.sep.gob.mx> FUENTE DE INFORMACIÓN: SISTEMA PARA EL ANÁLISIS DE LA ESTADÍSTICA EDUCATIVA (SISTESEP), SERIE DE INFORMACIÓN DISPONIBLE: 2026

Fuentes de Información

SISTEMA PARA EL ANÁLISIS DE LA ESTADÍSTICA EDUCATIVA (SISTESEP).

Determinación de Metas - Indicador

Línea Base

Valor	Año	Periodo
9.43	2023	DICIEMBRE

Meta y Periodo de Cumplimiento

Valor	Periodo
9.84	DICIEMBRE

Parámetros de Semaforización

$\geq 9.34Y <= 11.31$	$\geq 8.85Y <= 9.34$	$< 8.85Y < 11.31$
-----------------------	----------------------	-------------------

Comportamiento del Indicador hacia la meta: ASCENDENTE

Factibilidad: ALTA

Descripción de la Factibilidad: EL INDICADOR ES FACTIBLE PORQUE LA INFORMACIÓN SE ENCUENTRA DISPONIBLE EN FUENTES OFICIALES DE ESTADÍSTICAS EDUCATIVAS DE LA SEP. LA METODOLOGÍA DE CÁLCULO ES SENCILLA Y PERMITE UN SEGUIMIENTO PERIÓDICO.

Metas de la Administración

Año	2025	2026	2027	2028	2029	2030
Valor	9.71	9.84	9.97	10.10	10.23	10.36
Periodo	DICIEMBRE	DICIEMBRE	DICIEMBRE	DICIEMBRE	DICIEMBRE	DICIEMBRE

Meta Anual

ENERO	FEBRERO	MARZO	ABRIL	MAYO	JUNIO	JULIO	AGOSTO	SEPTIEMBRE	OCTUBRE	NOVIEMBRE	DICIEMBRE
											9.84
										Anual:	9.84

Variable (1)

Variable: NÚMERO DE AÑOS PROMEDIO DE ESCOLARIDAD.

Definición: SE REFIERE AL NÚMERO DE AÑOS DE ESTUDIO PROMEDIO QUE TIENE LA POBLACIÓN EN LA ENTIDAD.

Unidad de Medida:

AÑO

Frecuencia de Medición:

ANUAL

Desagregación Geográfica:

ESTATAL

Disponibilidad de la Información:

31/12/2026

Meta Anual

ENERO	FEBRERO	MARZO	ABRIL	MAYO	JUNIO	JULIO	AGOSTO	SEPTIEMBRE	OCTUBRE	NOVIEMBRE	DICIEMBRE
											9.84
										ANUAL:	9.84

**E022 PRESTACIÓN DE SERVICIOS DE EDUCACIÓN MEDIA
SUPERIOR
NIVEL PROPÓSITO**

Datos de Identificación del Programa Presupuestario (PP)

Responsable del PP

Ramo: 08 EDUCACIÓN

Institución: 017 COLEGIO DE BACHILLERES DEL ESTADO DE PUEBLA

Unidad Responsable: DA1J COLEGIO DE BACHILLERES DEL ESTADO DE PUEBLA

Instancia(s) Ejecutora(s)

017 COLEGIO DE BACHILLERES DEL ESTADO DE PUEBLA

018 COLEGIO DE ESTUDIOS CIENTÍFICOS Y TECNOLÓGICOS DEL ESTADO DE PUEBLA

101 COLEGIO DE EDUCACIÓN PROFESIONAL TÉCNICA DEL ESTADO DE PUEBLA

Población Objetivo: TOTAL DE MATRÍCULA DE EDUCACIÓN MEDIA SUPERIOR EN LOS SUBSISTEMAS DEL COLEGIO DE BACHILLERES DEL ESTADO DE PUEBLA (COBAEP), EL COLEGIO DE ESTUDIOS CIENTÍFICOS Y TECNOLÓGICOS DEL ESTADO DE PUEBLA (CECYTE) Y EL COLEGIO DE EDUCACIÓN PROFESIONAL TÉCNICA DEL ESTADO DE PUEBLA (CONALEP).

Alineación

Plan Estatal de Desarrollo

Eje: 01 HUMANISMO CON BIENESTAR

Temática: 03 EDUCACIÓN

Objetivo: 01 IMPULSAR LA EDUCACIÓN BAJO UN ENFOQUE DE INTERCULTURALIDAD CRÍTICA CON EQUIDAD, INCLUSIÓN Y PERSPECTIVA HUMANISTA.

Estrategia: 01 REFORZAMIENTO DEL SISTEMA EDUCATIVO ESTATAL HACIA LA INNOVACIÓN CIENTÍFICA Y TECNOLÓGICA.

Línea de Acción: 03 MEJORAR EL SISTEMA DE FORMACIÓN CONTINUA A TRAVÉS DE UNA VISIÓN HUMANISTA, CIENTÍFICA Y TECNOLÓGICA CON BASE EN CRITERIOS ESPECÍFICOS, PERTINENTES Y CONTEXTUALIZADOS.

Estrategia: 02 FORTALECIMIENTO DEL MODELO DE EDUCACIÓN INTEGRAL.

Línea de Acción: 02 FORTALECER LA ASESORÍA Y ACOMPAÑAMIENTO A LAS FIGURAS EDUCATIVAS.

Línea de Acción: 03 IMPULSAR LA INNOVACIÓN TECNOLÓGICA Y LA CIENCIA EN LA EDUCACIÓN.

Estrategia: 03 ESTABLECIMIENTO DE PROYECTOS DE ATENCIÓN A LAS NECESIDADES EDUCATIVAS DE CADA REGIÓN.

Línea de Acción: 04 IMPULSAR PROYECTOS ACADÉMICOS QUE RESPONDAN A LA NECESIDAD EDUCATIVA Y PRODUCTIVA REGIONAL.

Estrategia: 04 VINCULACIÓN ENTRE LA COMUNIDAD, GOBIERNO E INICIATIVA PRIVADA.

Línea de Acción: 01 FOMENTAR LA PARTICIPACIÓN DE LA SOCIEDAD, AUTORIDADES DE GOBIERNO Y COMUNIDAD ESCOLAR.

Línea de Acción: 02 FORTALECER LA VINCULACIÓN CON EL SECTOR PRIVADO EN MATERIA DE CIENCIA Y TECNOLOGÍA.

Temática: 05 DEPORTE Y JUVENTUD

Objetivo: 01 INCREMENTAR LA ACTIVIDAD FÍSICA, EL DEPORTE Y LA PARTICIPACIÓN COMUNITARIA.

Estrategia: 02 PROMOCIÓN DE LA CULTURA DEL DEPORTE Y LA ACTIVACIÓN FÍSICA EN LA POBLACIÓN.

Línea de Acción: 02 PROMOVER EL DEPORTE ENTRE LAS NIÑAS, NIÑOS Y ADOLESCENTES PARA FORTALECER SU DESARROLLO INTEGRAL.

Resumen Narrativo

LOS ESTUDIANTES DE LOS SUBSISTEMAS COBAEP, CECYTE Y CONALEP CONCLUYEN SUS ESTUDIOS DE EDUCACIÓN MEDIA SUPERIOR EN EL TIEMPO ESTABLECIDO POR LOS PLANES DE ESTUDIO.

Datos de Identificación del Indicador

Indicador: PORCENTAJE DE EFICIENCIA TERMINAL DE LA EDUCACIÓN MEDIA SUPERIOR.

Definición: MIDE LA PROPORCIÓN DE ESTUDIANTES DEL COBAEP, CECYTE Y CONALEP QUE EGRESAN DE SUS ESTUDIOS DE NIVEL MEDIO SUPERIOR DE MANERA REGULAR EN CICLO ESCOLAR 2025-2026, CON RESPECTO A ESTUDIANTES DE NUEVO INGRESO EN EL CICLO ESCOLAR 2023-2024.

Tipo	Dimensión	Frecuencia de Medición	Desagregación Geográfica	Tipo de Fórmula
ESTRATEGICO	EFICACIA	ANUAL	ESTATAL	PORCENTAJE
Unidad de Medida PORCENTAJE		Método de Cálculo (V1/V2)*100	Área Responsable DIRECCIÓN GENERAL DEL COLEGIO DE BACHILLERES DEL ESTADO DE PUEBLA / COLEGIO DE ESTUDIOS CIENTÍFICOS Y TECNOLÓGICOS DEL ESTADO DE PUEBLA / COLEGIO DE EDUCACIÓN PROFESIONAL TÉCNICA DEL ESTADO DE PUEBLA.	

Características del Indicador

Claridad	Relevancia	Economía	Monitoreable	Adecuado	Aporte Marginal
CUMPLE	CUMPLE	CUMPLE	CUMPLE	CUMPLE	NO_APLICA

Justificación

E022 PRESTACIÓN DE SERVICIOS DE EDUCACIÓN MEDIA SUPERIOR
NIVEL PROPÓSITO

ES CLARO PORQUE TANTO EL INDICADOR COMO LAS VARIABLES SON COMPENSIBLES, COHERENTES Y DAN CERTEZA SOBRE LOS CONCEPTOS INCLUIDOS EN LA DEFINICIÓN DEL INDICADOR. SE COMPRENDE QUE ESTE INDICADOR REPRESENTA A LOS APRENDIENTES QUE TERMINAN SUS ESTUDIOS DE EDUCACIÓN MEDIA SUPERIOR DE MANERA REGULAR.

SE TRATA DE UN INDICADOR QUE REFLEJA LA EFICIENCIA TERMINAL DE LA EDUCACIÓN MEDIA SUPERIOR, MISMA QUE CONTRIBUYE AL CUMPLIMIENTO DE LOS INDICADORES ESTATALES.

LA OBTENCIÓN DE LA INFORMACIÓN DE ESTE INDICADOR NO REPRESENTA UN COSTO EXTRA PARA LAS ENTIDADES, YA QUE ES PARTE DE LOS REGISTROS DE LA EDUCACIÓN MEDIA SUPERIOR.

CUENTA CON DATOS REGISTRADOS QUE PERMITEN DARLE SEGUIMIENTO Y SE ENCUENTRAN ACTUALIZADOS EN LAS ESTADÍSTICAS DE EDUCACIÓN MEDIA SUPERIOR.

LAS METAS ANUALES Y SEXENALES SON CONGRUENTES CON EL COMPORTAMIENTO DEL INDICADOR Y LA DIMENSIÓN COINCIDE CON LA METODOLOGÍA DEL MARCO LÓGICO, PERMITIENDO CONOCER SU GRADO DE AVANCE.

NO APLICA.

Serie de Información disponible: 2025.

Medios de Verificación	Fuentes de Información
REPORTE ESTADÍSTICO DE EFICIENCIA TERMINAL, ELABORADO Y RESGUARDADO POR EL ÁREA ACADÉMICA U HOMÓLOGA DEL COBAEP / CECYTE / CONALEP, FUENTE DE INFORMACIÓN: ESTADÍSTICAS DEL ÁREA ACADÉMICA U HOMÓLOGA DEL CECYTE / COBAEP / CONALEP, FRECUENCIA: ANUAL, SERIE DE INFORMACIÓN DISPONIBLE: 2025	ÁREA ACADÉMICA U HOMÓLOGA DEL CECYTE/COBAEP/CONALEP.

Determinación de Metas - Indicador

Línea Base			Meta y Periodo de Cumplimiento		Parámetros de Semaforización		
Valor	Año	Periodo	Valor	Periodo	<=72.11Y<=87.25	>=68.31Y<=72.11	< 68.31Y > 87.25
75.91	2025	DICIEMBRE	75.91	DICIEMBRE			

Comportamiento del Indicador hacia la meta:ASCENDENTE

Factibilidad: ALTA

Descripción de la Factibilidad: EL INDICADOR DE EFICIENCIA TERMINAL ES FACTIBLE YA QUE EL MÉTODO DE CÁLCULO ES CLARO Y LAS TRES INSTITUCIONES CUENTAN CON LOS RECURSOS NECESARIOS PARA CUMPLIR CON LA MEDIOS DE VERIFICACIÓN REQUERIDOS PARA SU CUMPLIMIENTO.

Metas de la Administración

Año	2025	2026	2027	2028	2029	2030
Valor	75.91	75.91	76.10	76.40	76.70	77.00
Periodo	DICIEMBRE	DICIEMBRE	DICIEMBRE	DICIEMBRE	DICIEMBRE	DICIEMBRE

Meta Anual

ENERO	FEBRERO	MARZO	ABRIL	MAYO	JUNIO	JULIO	AGOSTO	SEPTIEMBRE	OCTUBRE	NOVIEMBRE	DICIEMBRE
											Anual: 75.91

Variable (1)

Variable: NÚMERO DE ESTUDIANTES QUE EGRESAN EN EL CICLO ESCOLAR 2025-2026.
Definición: ES EL NÚMERO DE LOS ALUMNOS QUE FINALIZAN SATISFACTORIAMENTE SU EDUCACIÓN MEDIA SUPERIOR COMO LO MARCA EL PLAN DE ESTUDIOS.

Unidad de Medida:	Frecuencia de Medición:	Desagregación Geográfica:	Disponibilidad de la Información:
ESTUDIANTE	ANUAL	ESTATAL	31/12/2026

Meta Anual

ENERO	FEBRERO	MARZO	ABRIL	MAYO	JUNIO	JULIO	AGOSTO	SEPTIEMBRE	OCTUBRE	NOVIEMBRE	DICIEMBRE
											ANUAL: 11,865.00

Variable (2)

Variable: NÚMERO DE ESTUDIANTES QUE INGRESARON EN EL CICLO ESCOLAR 2023-2024.
Definición: ES EL TOTAL DE ESTUDIANTES DE NUEVO INGRESO INSCRITOS EN EL CICLO ESCOLAR 2023-2024.

Unidad de Medida:	Frecuencia de Medición:	Desagregación Geográfica:	Disponibilidad de la Información:
ESTUDIANTE	ANUAL	ESTATAL	31/12/2026

Meta Anual

ENERO	FEBRERO	MARZO	ABRIL	MAYO	JUNIO	JULIO	AGOSTO	SEPTIEMBRE	OCTUBRE	NOVIEMBRE	DICIEMBRE
											ANUAL: 15,631.00

**E022 PRESTACIÓN DE SERVICIOS DE EDUCACIÓN MEDIA
SUPERIOR
NIVEL COMPONENTE 1**

Datos de Identificación del Programa Presupuestario (PP)

Responsable del PP	Instancia(s) Ejecutora(s)
Ramo: 08 EDUCACIÓN	017 COLEGIO DE BACHILLERES DEL ESTADO DE PUEBLA
Institución: 017 COLEGIO DE BACHILLERES DEL ESTADO DE PUEBLA	018 COLEGIO DE ESTUDIOS CIENTÍFICOS Y TECNOLÓGICOS DEL ESTADO DE PUEBLA
Unidad Responsable: DA1J COLEGIO DE BACHILLERES DEL ESTADO DE PUEBLA	101 COLEGIO DE EDUCACIÓN PROFESIONAL TÉCNICA DEL ESTADO DE PUEBLA
Población Objetivo: TOTAL DE MATRÍCULA DE EDUCACIÓN MEDIA SUPERIOR EN LOS SUBSISTEMAS DEL COLEGIO DE BACHILLERES DEL ESTADO DE PUEBLA (COBAEP), EL COLEGIO DE ESTUDIOS CIENTÍFICOS Y TECNOLÓGICOS DEL ESTADO DE PUEBLA (CECYTE) Y EL COLEGIO DE EDUCACIÓN PROFESIONAL TÉCNICA DEL ESTADO DE PUEBLA (CONALEP).	

Alineación

Plan Estatal de Desarrollo

Eje: 01 HUMANISMO CON BIENESTAR

Temática: 03 EDUCACIÓN

Objetivo: 01 IMPULSAR LA EDUCACIÓN BAJO UN ENFOQUE DE INTERCULTURALIDAD CRÍTICA CON EQUIDAD, INCLUSIÓN Y PERSPECTIVA HUMANISTA.

Estrategia: 01 REFORZAMIENTO DEL SISTEMA EDUCATIVO ESTATAL HACIA LA INNOVACIÓN CIENTÍFICA Y TECNOLÓGICA.

Línea de Acción: 03 MEJORAR EL SISTEMA DE FORMACIÓN CONTINUA A TRAVÉS DE UNA VISIÓN HUMANISTA, CIENTÍFICA Y TECNOLÓGICA CON BASE EN CRITERIOS ESPECÍFICOS, PERTINENTES Y CONTEXTUALIZADOS.

Estrategia: 02 FORTALECIMIENTO DEL MODELO DE EDUCACIÓN INTEGRAL.

Línea de Acción: 02 FORTALECER LA ASESORÍA Y ACOMPAÑAMIENTO A LAS FIGURAS EDUCATIVAS.

Línea de Acción: 03 IMPULSAR LA INNOVACIÓN TECNOLÓGICA Y LA CIENCIA EN LA EDUCACIÓN.

Estrategia: 03 ESTABLECIMIENTO DE PROYECTOS DE ATENCIÓN A LAS NECESIDADES EDUCATIVAS DE CADA REGIÓN.

Línea de Acción: 04 IMPULSAR PROYECTOS ACADÉMICOS QUE RESPONDAN A LA NECESIDAD EDUCATIVA Y PRODUCTIVA REGIONAL.

Estrategia: 04 VINCULACIÓN ENTRE LA COMUNIDAD, GOBIERNO E INICIATIVA PRIVADA.

Línea de Acción: 01 FOMENTAR LA PARTICIPACIÓN DE LA SOCIEDAD, AUTORIDADES DE GOBIERNO Y COMUNIDAD ESCOLAR.

Línea de Acción: 02 FORTALECER LA VINCULACIÓN CON EL SECTOR PRIVADO EN MATERIA DE CIENCIA Y TECNOLOGÍA.

Temática: 05 DEPORTE Y JUVENTUD

Objetivo: 01 INCREMENTAR LA ACTIVIDAD FÍSICA, EL DEPORTE Y LA PARTICIPACIÓN COMUNITARIA.

Estrategia: 02 PROMOCIÓN DE LA CULTURA DEL DEPORTE Y LA ACTIVACIÓN FÍSICA EN LA POBLACIÓN.

Línea de Acción: 02 PROMOVER EL DEPORTE ENTRE LAS NIÑAS, NIÑOS Y ADOLESCENTES PARA FORTALECER SU DESARROLLO INTEGRAL.

Resumen Narrativo

SERVICIOS DE APOYO Y ACOMPAÑAMIENTO A ESTUDIANTES EN RIESGO OTORGADOS.

Datos de Identificación del Indicador

Indicador: PORCENTAJE DE ESTUDIANTES ATENDIDOS CON TUTORÍAS.

Definición: ES LA PROPORCIÓN DE ALUMNOS QUE SE DETECTAN CON BAJO RENDIMIENTO ACADÉMICO Y RECIBEN SERVICIOS DE TUTORÍAS PARA REGULARIZAR SU APROVECHAMIENTO, CON RESPECTO AL TOTAL DE ESTUDIANTES INSCRITOS EN EL PERIODO.

Tipo	Dimensión	Frecuencia de Medición	Desagregación Geográfica	Tipo de Fórmula
ESTRATEGICO	EFICIENCIA	SEMESTRAL	ESTATAL	PORCENTAJE
Unidad de Medida PORCENTAJE		Método de Cálculo (V1/V2)*100	Área Responsable DIRECCIÓN ACADÉMICA U HOMÓLOGA DEL COBAEP / CECYTE.	

Características del Indicador

Claridad	Relevancia	Economía	Monitoreable	Adecuado	Aporte Marginal
CUMPLE	CUMPLE	CUMPLE	CUMPLE	CUMPLE	NO_APLICA

Justificación

ES CLARO PORQUE TANTO EL INDICADOR COMO LAS VARIABLES SON COMPENSIBLES PARA CUALQUIER CIUDADANO, COHERENTES Y DAN CERTEZA SOBRE LOS CONCEPTOS INCLUIDOS EN LA DEFINICIÓN DEL INDICADOR. ESPECIFICA DE MANERA CLARA QUE SE REFIERE A LOS ESTUDIANTES QUE SON ATENDIDOS CON TUTORÍAS.	SE TRATA DE UN INDICADOR CUYO FACTOR RELEVANTE ES LA ATENCIÓN DE ESTUDIANTES ATRAVÉS DE TUTORÍAS, ESTÁ EXPRESADO EN UNA RELACIÓN ENTRE DOS VARIABLES, CON UNA META ESPECÍFICA QUE CONCUERDA CON SU FRECUENCIA. REFLEJA LA EFICACIA DE LAS ACCIONES ENFOCADAS AL ACOMPAÑAMIENTO DE ESTUDIANTES.	LA INFORMACIÓN SE ENCUENTRA DISPONIBLE SIN COSTO ALGUNO EN PORTALES PÚBLICOS DE TRANSPARENCIA PARA LA CIUDADANÍA EN GENERAL.	CUENTA CON DATOS HISTÓRICOS Y LÍNEA BASE QUE PERMITE REALIZAR EL SEGUIMIENTO A TRAVÉS DE ESTADÍSTICAS. DATOS QUE SON CONSISTENTES Y SE ENCUENTRAN ACTUALIZADOS Y DISPONIBLES PARA SU CONSULTA. ES MONITOREABLE POR PARTE DEL PÚBLICO EN GENERAL.	LA META SEMESTRAL ES CONGRUENTE CON EL COMPORTAMIENTO DEL INDICADOR Y LA DIMENSIÓN COINCIDE CON LA METODOLOGÍA DEL MARCO LÓGICO, PERMITIENDO CONOCER SU GRADO DE AVANCE.	NO APLICA.
---	--	--	--	--	------------

Serie de Información disponible: 2021-2025.

Medios de Verificación

REPORTE DEL PORCENTAJE DE TUTORÍAS, ELABORADO Y RESGUARDADO POR LA DIRECCIÓN ACADÉMICA DEL COBAEP / CECYTE, FUENTE DE INFORMACIÓN: DIRECCIÓN ACADÉMICA DEL CECYTE / COBAEP, FRECUENCIA: SEMESTRAL, SERIE DE INFORMACIÓN DISPONIBLE: 2021

Fuentes de Información

ÁREA ACADÉMICA U HOMOLOGA DEL CECYTE / COBAEP.

Determinación de Metas - Indicador

Línea Base

Valor
60.73
Año
2021
Periodo
DICIEMBRE

Meta y Periodo de Cumplimiento

Valor
68.20
Periodo
DICIEMBRE

Parámetros de Semaforización

> 64.73Y <= 78.43 >= 61.38Y <= 64.79 < 61.38Y > 78.43

Comportamiento del Indicador hacia la meta: NOMINAL

Factibilidad: ALTA

Descripción de la Factibilidad: ES FACTIBLE YA QUE SU CONSTRUCCIÓN PERMITE ENTENDER LO QUE SE QUIERE MEDIR ADEMÁS DE QUE LAS TRES INSTITUCIONES CUENTAN CON LOS RECURSOS MATERIALES Y HUMANOS NECESARIOS PARA CUMPLIR CON LA MEDIOS DE VERIFICACIÓN REQUERIDOS.

Metas de la Administración

Año	2025	2026	2027	2028	2029	2030
Valor	67.33	68.20	67.33	67.33	67.33	67.33
Periodo	DICIEMBRE	DICIEMBRE	DICIEMBRE	DICIEMBRE	DICIEMBRE	DICIEMBRE

Meta Anual

ENERO	FEBRERO	MARZO	ABRIL	MAYO	JUNIO	JULIO	AGOSTO	SEPTIEMBRE	OCTUBRE	NOVIEMBRE	DICIEMBRE
					67.95						
										Anual:	68.20 68.20

Variable (1)

Variable: TOTAL DE ESTUDIANTES ATENDIDOS CON TUTORÍAS.

Definición: NÚMERO DE ESTUDIANTES DEL COBAEP Y CECYTE CON BAJO RENDIMIENTO ATENDIDOS CON TUTORÍAS EN EL SEMESTRE CORRESPONDIENTE.

Unidad de Medida:

ESTUDIANTE

Frecuencia de Medición:

SEMESTRAL

Desagregación Geográfica:

ESTATAL

Disponibilidad de la Información:

31/12/2026

Meta Anual

ENERO	FEBRERO	MARZO	ABRIL	MAYO	JUNIO	JULIO	AGOSTO	SEPTIEMBRE	OCTUBRE	NOVIEMBRE	DICIEMBRE
					22,050.00						
										ANUAL:	21,450.00 21,450.00

Variable (2)

Variable: NÚMERO TOTAL DE ESTUDIANTES MATRICULADOS DEL COBAEP Y CECYTE EN EL SEMESTRE.

Definición: ES LA MATRÍCULA TOTAL DE ESTUDIANTES INSCRITOS EN EL PERIODO QUE RECIBEN TUTORÍAS, CORRESPONDIENTES AL COBAEP Y CECYTE.

Unidad de Medida:

ESTUDIANTE

Frecuencia de Medición:

SEMESTRAL

Desagregación Geográfica:

ESTATAL

Disponibilidad de la Información:

31/12/2026

Meta Anual

ENERO	FEBRERO	MARZO	ABRIL	MAYO	JUNIO	JULIO	AGOSTO	SEPTIEMBRE	OCTUBRE	NOVIEMBRE	DICIEMBRE
					32,450.00						
										ANUAL:	31,450.00 31,450.00

**E022 PRESTACIÓN DE SERVICIOS DE EDUCACIÓN MEDIA
SUPERIOR
NIVEL COMPONENTE 2**

Datos de Identificación del Programa Presupuestario (PP)**Responsable del PP****Ramo:** 08 EDUCACIÓN**Institución:** 017 COLEGIO DE BACHILLERES DEL ESTADO DE PUEBLA**Unidad Responsable:** DA1J COLEGIO DE BACHILLERES DEL ESTADO DE PUEBLA**Instancia(s) Ejecutora(s)**

017 COLEGIO DE BACHILLERES DEL ESTADO DE PUEBLA

018 COLEGIO DE ESTUDIOS CIENTÍFICOS Y TECNOLÓGICOS DEL ESTADO DE PUEBLA

101 COLEGIO DE EDUCACIÓN PROFESIONAL TÉCNICA DEL ESTADO DE PUEBLA

Población Objetivo: TOTAL DE MATRÍCULA DE EDUCACIÓN MEDIA SUPERIOR EN LOS SUBSISTEMAS DEL COLEGIO DE BACHILLERES DEL ESTADO DE PUEBLA (COBAEP), EL COLEGIO DE ESTUDIOS CIENTÍFICOS Y TECNOLÓGICOS DEL ESTADO DE PUEBLA (CECYTE) Y EL COLEGIO DE EDUCACIÓN PROFESIONAL TÉCNICA DEL ESTADO DE PUEBLA (CONALEP).

Alineación**Plan Estatal de Desarrollo****Eje:** 01 HUMANISMO CON BIENESTAR**Temática:** 03 EDUCACIÓN

Objetivo: 01 IMPULSAR LA EDUCACIÓN BAJO UN ENFOQUE DE INTERCULTURALIDAD CRÍTICA CON EQUIDAD, INCLUSIÓN Y PERSPECTIVA HUMANISTA.

Estrategia: 01 REFORZAMIENTO DEL SISTEMA EDUCATIVO ESTATAL HACIA LA INNOVACIÓN CIENTÍFICA Y TECNOLÓGICA.

Línea de Acción: 03 MEJORAR EL SISTEMA DE FORMACIÓN CONTINUA A TRAVÉS DE UNA VISIÓN HUMANISTA, CIENTÍFICA Y TECNOLÓGICA CON BASE EN CRITERIOS ESPECÍFICOS, PERTINENTES Y CONTEXTUALIZADOS.

Estrategia: 02 FORTALECIMIENTO DEL MODELO DE EDUCACIÓN INTEGRAL.

Línea de Acción: 02 FORTALECER LA ASESORÍA Y ACOMPAÑAMIENTO A LAS FIGURAS EDUCATIVAS.

Línea de Acción: 03 IMPULSAR LA INNOVACIÓN TECNOLÓGICA Y LA CIENCIA EN LA EDUCACIÓN.

Estrategia: 03 ESTABLECIMIENTO DE PROYECTOS DE ATENCIÓN A LAS NECESIDADES EDUCATIVAS DE CADA REGIÓN.

Línea de Acción: 04 IMPULSAR PROYECTOS ACADÉMICOS QUE RESPONDAN A LA NECESIDAD EDUCATIVA Y PRODUCTIVA REGIONAL.

Estrategia: 04 VINCULACIÓN ENTRE LA COMUNIDAD, GOBIERNO E INICIATIVA PRIVADA.

Línea de Acción: 01 FOMENTAR LA PARTICIPACIÓN DE LA SOCIEDAD, AUTORIDADES DE GOBIERNO Y COMUNIDAD ESCOLAR.

Línea de Acción: 02 FORTALECER LA VINCULACIÓN CON EL SECTOR PRIVADO EN MATERIA DE CIENCIA Y TECNOLOGÍA.

Temática: 05 DEPORTE Y JUVENTUD

Objetivo: 01 INCREMENTAR LA ACTIVIDAD FÍSICA, EL DEPORTE Y LA PARTICIPACIÓN COMUNITARIA.

Estrategia: 02 PROMOCIÓN DE LA CULTURA DEL DEPORTE Y LA ACTIVACIÓN FÍSICA EN LA POBLACIÓN.

Línea de Acción: 02 PROMOVER EL DEPORTE ENTRE LAS NIÑAS, NIÑOS Y ADOLESCENTES PARA FORTALECER SU DESARROLLO INTEGRAL.

Resumen Narrativo

DOCENTES CON DESEMPEÑO SATISFACTORIO EVALUADOS.

Datos de Identificación del Indicador**Indicador:** PORCENTAJE DE DOCENTES EVALUADOS CON NIVEL DE DESEMPEÑO SATISFACTORIO.

Definición: ES LA PROPORCIÓN DE DOCENTES QUE SON VALORADOS MEDIANTE INSTRUMENTOS DE EVALUACIÓN Y QUE OBTIENEN RESULTADOS MÍNIMOS ACEPTABLES.

Tipo	Dimensión	Frecuencia de Medición	Desagregación Geográfica	Tipo de Fórmula
ESTRATEGICO	EFICACIA	SEMESTRAL	ESTATAL	PORCENTAJE
Unidad de Medida		Método de Cálculo	Área Responsable	
PORCENTAJE		(V1/V2)*100	DIRECCIÓN ACADÉMICA U HOMÓLOGA DEL COLEGIO DE BACHILLERES DEL ESTADO DE PUEBLA / COLEGIO DE ESTUDIOS CIENTÍFICOS Y TECNOLÓGICOS DEL ESTADO DE PUEBLA / COLEGIO DE EDUCACIÓN PROFESIONAL TÉCNICA DEL ESTADO DE PUEBLA.	

Características del Indicador

Claridad	Relevancia	Economía	Monitoreable	Adecuado	Aporte Marginal
CUMPLE	CUMPLE	CUMPLE	CUMPLE	CUMPLE	NO_APLICA

Justificación

LAS VARIABLES DEL INDICADOR SON CLARAS, COMPRENSIBLES, COHERENTES Y OFRECIENDO CERTEZA POR LOS CONCEPTOS INCLUIDOS EN LA DEFINICIÓN. SE ESPECIFICA CLARAMENTE QUE SE REFIERE A DOCENTES QUE SON EVALUADOS EN SU DESEMPEÑO ACADÉMICO.	EL FACTOR RELEVANTE DEL INDICADOR SON LAS ACTIVIDADES PARA LA VALORACIÓN DOCENTE, EXPRESADO EN UNA RELACIÓN ENTRE DOS VARIABLES, CON UNA META ESPECÍFICA QUE CONCUERDA CON SU FRECUENCIA.	LA OBTENCIÓN DE RESULTADOS Y DATOS PARA CALCULAR EL INDICADOR, NO REPRESENTA NINGUN COSTO Y SE ENCUENTRAN ABIERTAMENTE A DISPOSICIÓN DE CONSULTA.	EL DESARROLLO Y AVANCE PUEDE SER VERIFICADO EN LOS DOCUMENTOS OFICIALES A CARGO DE LAS ÁREAS RESPONSABLES DE LA EDUCACIÓN MEDIA SUPERIOR, DISPONIBLES A LOS SOLICITANTES INTERESADOS.	LAS METAS SEMESTRALES SON CONGRUENTES CON EL COMPORTAMIENTO DEL INDICADOR Y LA DIMENSIÓN COINCIDE CON LA METODOLOGÍA DEL MARCO LÓGICO, PERMITIENDO CONOCER SU GRADO DE AVANCE.	NO APLICA.
--	---	---	---	--	------------

Serie de Información disponible: 2025.

Medios de Verificación

REPORTE DE RESULTADOS DE LA EVALUACIÓN DOCENTE, ELABORADO Y RESGUARDADO POR EL ÁREA ACADÉMICA COBAEP / CECYTE / CONALEP, FUENTE DE INFORMACIÓN: ÁREA ACADÉMICA U HOMOLOGA DEL CECYTE / COBAEP / CONALEP, FRECUENCIA: SEMESTRAL, SERIE DE INFORMACIÓN DISPONIBLE: 2025

Fuentes de Información

ESTADÍSTICAS DEL ÁREA ACADÉMICA U HOMOLOGA DEL CECYTE / COBAEP / CONALEP.

Determinación de Metas - Indicador

Línea Base

Valor	Año	Periodo
85.52	2025	DICIEMBRE

Meta y Periodo de Cumplimiento

Valor	Periodo
85.78	DICIEMBRE

Parámetros de Semaforización

> 81.49Y <= 86.94	>= 77.20Y <= 81.49	< 77.20Y > 86.94
-------------------	--------------------	------------------

Comportamiento del Indicador hacia la meta: NOMINAL

Factibilidad: ALTA

Descripción de la Factibilidad: ES FACTIBLE TODA VEZ QUE EXISTE UNA PERMANENTE CAPACITACIÓN Y EVALUACIÓN AL DESEMPEÑO DOCENTE QUE DETECTA LAS ÁREAS DE OPORTUNIDAD Y MEJORA CONTINUA.

Metas de la Administración

Año	2025	2026	2027	2028	2029	2030
Valor	85.52	85.78	85.80	85.81	85.82	85.83
Periodo	DICIEMBRE	DICIEMBRE	DICIEMBRE	DICIEMBRE	DICIEMBRE	DICIEMBRE

Meta Anual

ENERO	FEBRERO	MARZO	ABRIL	MAYO	JUNIO	JULIO	AGOSTO	SEPTIEMBRE	OCTUBRE	NOVIEMBRE	DICIEMBRE
					85.78						
										Anual:	85.78

Variable (1)

Variable: NÚMERO DE DOCENTES CON NIVEL DE DESEMPEÑO SATISFACTORIO.

Definición: SE REFIERE A LA CANTIDAD DE LOS DOCENTES CUYO RESULTADO DE EVALUACIÓN SE ENCUENTRA DENTRO DE LOS PARÁMETROS CONSIDERADOS COMO ACEPTABLES.

Unidad de Medida:

DOCENTE

Frecuencia de Medición:

SEMESTRAL

Desagregación Geográfica:

ESTATAL

Disponibilidad de la Información:

31/12/2026

Meta Anual

ENERO	FEBRERO	MARZO	ABRIL	MAYO	JUNIO	JULIO	AGOSTO	SEPTIEMBRE	OCTUBRE	NOVIEMBRE	DICIEMBRE
					1,231.00						
										ANUAL:	1,231.00

Variable (2)

Variable: NÚMERO TOTAL DE DOCENTES EN PLANTILLA.

Definición: SE REFIERE A LA CANTIDAD TOTAL DE PERSONAL REGISTRADO EN LA ESTRUCTURA ACADÉMICA DE LOS COLEGIOS.

Unidad de Medida:

DOCENTE

Frecuencia de Medición:

SEMESTRAL

Desagregación Geográfica:

ESTATAL

Disponibilidad de la Información:

31/12/2026

Meta Anual

ENERO	FEBRERO	MARZO	ABRIL	MAYO	JUNIO	JULIO	AGOSTO	SEPTIEMBRE	OCTUBRE	NOVIEMBRE	DICIEMBRE
					1,435.00						
										ANUAL:	1,435.00

**E022 PRESTACIÓN DE SERVICIOS DE EDUCACIÓN MEDIA
SUPERIOR
NIVEL COMPONENTE 3**

Datos de Identificación del Programa Presupuestario (PP)

Responsable del PP

Ramo: 08 EDUCACIÓN

Institución: 017 COLEGIO DE BACHILLERES DEL ESTADO DE PUEBLA

Unidad Responsable: DA1J COLEGIO DE BACHILLERES DEL ESTADO DE PUEBLA

Instancia(s) Ejecutora(s)

017 COLEGIO DE BACHILLERES DEL ESTADO DE PUEBLA

018 COLEGIO DE ESTUDIOS CIENTÍFICOS Y TECNOLÓGICOS DEL ESTADO DE PUEBLA

101 COLEGIO DE EDUCACIÓN PROFESIONAL TÉCNICA DEL ESTADO DE PUEBLA

Población Objetivo: TOTAL DE MATRÍCULA DE EDUCACIÓN MEDIA SUPERIOR EN LOS SUBSISTEMAS DEL COLEGIO DE BACHILLERES DEL ESTADO DE PUEBLA (COBAEP), EL COLEGIO DE ESTUDIOS CIENTÍFICOS Y TECNOLÓGICOS DEL ESTADO DE PUEBLA (CECYTE) Y EL COLEGIO DE EDUCACIÓN PROFESIONAL TÉCNICA DEL ESTADO DE PUEBLA (CONALEP).

Alineación

Plan Estatal de Desarrollo

Eje: 01 HUMANISMO CON BIENESTAR

Temática: 03 EDUCACIÓN

Objetivo: 01 IMPULSAR LA EDUCACIÓN BAJO UN ENFOQUE DE INTERCULTURALIDAD CRÍTICA CON EQUIDAD, INCLUSIÓN Y PERSPECTIVA HUMANISTA.

Estrategia: 01 REFORZAMIENTO DEL SISTEMA EDUCATIVO ESTATAL HACIA LA INNOVACIÓN CIENTÍFICA Y TECNOLÓGICA.

Línea de Acción: 03 MEJORAR EL SISTEMA DE FORMACIÓN CONTINUA A TRAVÉS DE UNA VISIÓN HUMANISTA, CIENTÍFICA Y TECNOLÓGICA CON BASE EN CRITERIOS ESPECÍFICOS, PERTINENTES Y CONTEXTUALIZADOS.

Estrategia: 02 FORTALECIMIENTO DEL MODELO DE EDUCACIÓN INTEGRAL.

Línea de Acción: 02 FORTALECER LA ASESORÍA Y ACOMPAÑAMIENTO A LAS FIGURAS EDUCATIVAS.

Línea de Acción: 03 IMPULSAR LA INNOVACIÓN TECNOLÓGICA Y LA CIENCIA EN LA EDUCACIÓN.

Estrategia: 03 ESTABLECIMIENTO DE PROYECTOS DE ATENCIÓN A LAS NECESIDADES EDUCATIVAS DE CADA REGIÓN.

Línea de Acción: 04 IMPULSAR PROYECTOS ACADÉMICOS QUE RESPONDAN A LA NECESIDAD EDUCATIVA Y PRODUCTIVA REGIONAL.

Estrategia: 04 VINCULACIÓN ENTRE LA COMUNIDAD, GOBIERNO E INICIATIVA PRIVADA.

Línea de Acción: 01 FOMENTAR LA PARTICIPACIÓN DE LA SOCIEDAD, AUTORIDADES DE GOBIERNO Y COMUNIDAD ESCOLAR.

Línea de Acción: 02 FORTALECER LA VINCULACIÓN CON EL SECTOR PRIVADO EN MATERIA DE CIENCIA Y TECNOLOGÍA.

Temática: 05 DEPORTE Y JUVENTUD

Objetivo: 01 INCREMENTAR LA ACTIVIDAD FÍSICA, EL DEPORTE Y LA PARTICIPACIÓN COMUNITARIA.

Estrategia: 02 PROMOCIÓN DE LA CULTURA DEL DEPORTE Y LA ACTIVACIÓN FÍSICA EN LA POBLACIÓN.

Línea de Acción: 02 PROMOVER EL DEPORTE ENTRE LAS NIÑAS, NIÑOS Y ADOLESCENTES PARA FORTALECER SU DESARROLLO INTEGRAL.

Resumen Narrativo

FORMACIÓN INTEGRAL PARA PROMOVER UN APRENDIZAJE INCLUSIVO, PLURICULTURAL, COLABORATIVO, EQUITATIVO Y DE EXCELENCIA EN LOS ESTUDIANTES BRINDADA.

Datos de Identificación del Indicador

Indicador: PORCENTAJE DE ESTUDIANTES QUE PARTICIPAN EN ACTIVIDADES DE FORMACIÓN INTEGRAL.

Definición: ES LA PROPORCIÓN DE ESTUDIANTES DE LAS TRES INSTITUCIONES QUE PARTICIPAN EN ACTIVIDADES QUE PROMUEVEN LA INCLUSIÓN, CULTURA, ARTES, TRABAJO EN EQUIPO, ES DECIR FORMACIÓN INTEGRAL.

Tipo	Dimensión	Frecuencia de Medición	Desagregación Geográfica	Tipo de Fórmula
ESTRATEGICO	EFICACIA	SEMESTRAL	ESTATAL	PORCENTAJE
Unidad de Medida	Método de Cálculo	Área Responsable		
PORCENTAJE	$(V1/V2)*100$	DIRECCIÓN ACADÉMICA U HOMÓLOGA DEL COLEGIO DE BACHILLERES DEL ESTADO DE PUEBLA / COLEGIO DE ESTUDIOS CIENTÍFICOS Y TECNOLÓGICOS DEL ESTADO DE PUEBLA / COLEGIO DE EDUCACIÓN PROFESIONAL TÉCNICA DEL ESTADO DE PUEBLA.		

Características del Indicador

Claridad	Relevancia	Economía	Monitoreable	Adecuado	Aporte Marginal
CUMPLE	CUMPLE	CUMPLE	CUMPLE	CUMPLE	NO_APLICA

Justificación

E022 PRESTACIÓN DE SERVICIOS DE EDUCACIÓN MEDIA SUPERIOR
NIVEL COMPONENTE 3

LAS VARIABLES DEL INDICADOR SON CLARAS, COMPRENSIBLES, COHERENTES Y OFRECIENDO CERTEZA POR LOS CONCEPTOS INCLUIDOS EN LA DEFINICIÓN. SE ESPECIFICA CLARAMENTE QUE SE REFIERE A ESTUDIANTES QUE PARTICIPAN EN ACTIVIDADES DE FORMACIÓN INTEGRAL.	EL FACTOR RELEVANTE DEL INDICADOR SON LAS ACTIVIDADES EN LA FORMACIÓN INTEGRAL EN LA QUE LOS ESTUDIANTES PARTICIPAN, EXPRESADO EN UNA RELACIÓN ENTRE DOS VARIABLES, CON UNA META ESPECÍFICA QUE CONCUERDA CON SU FRECUENCIA.	LA OBTENCIÓN RESULTADOS Y DATOS PARA CALCULAR EL INDICADOR, NO REPRESENTA NINGUN COSTO Y SE ENCUENTRAN ABIERTAMENTE A DISPOSICIÓN DE CONSULTA.	EL DESARROLLO Y AVANCE PUEDE SER VERIFICADO EN LOS DOCUMENTOS OFICIALES A CARGO DE LAS ÁREAS RESPONSABLES DE LA EDUCACIÓN MEDIA SUPERIOR, DISPONIBLES A LOS SOLICITANTES INTERESADOS.	LAS METAS SEMESTRALES SON CONGRUENTES CON EL COMPORTAMIENTO DEL INDICADOR Y LA DIMENSIÓN COINCIDE CON LA METODOLOGÍA DEL MARCO LÓGICO, PERMITIENDO CONOCER SU GRADO DE AVANCE.	NO APLICA.
---	--	--	---	--	------------

Serie de Información disponible: 2025.

Medios de Verificación REPORTE DE PARTICIPACIÓN ESTUDIANTIL EN ACTIVIDADES DE FORMACIÓN INTEGRAL, ELABORADO Y RESGUARDADO POR EL ÁREA ACADÉMICA DEL COBAEP / CECYTE / CONALEP, FUENTE DE INFORMACIÓN: REPORTES INTERNOS DEL ÁREA ACADÉMICA U HOMÓLOGA DEL CECYTE / COBAEP / CONALEP, FRECUENCIA: SEMESTRAL, SERIE DE INFORMACIÓN DISPONIBLE: 2023	Fuentes de Información ÁREA ACADÉMICA U HOMÓLOGA DEL CECYTE / COBAEP / CONALEP.
---	---

Determinación de Metas - Indicador								
Línea Base			Meta y Periodo de Cumplimiento		Parámetros de SemafORIZACIÓN			
Valor	Año	Periodo	Valor	Periodo	>=95.00Y <=115.00	>=90.00Y <=95.00	< 90.00Y > 115.00	
100.00	2025	DICIEMBRE	100.00	DICIEMBRE				
Comportamiento del Indicador hacia la meta:REGULAR							Factibilidad: ALTA	
Descripción de la Factibilidad:		ES DE FACTIBILIDAD ALTA TODA VEZ QUE AL INCLUIRSE LA FORMACIÓN INTEGRAN EN LA NUEVA ESCUELA MEXICANA, LOS COLEGIOS ADOPTARON ACCIONES PARA SU IMPLEMENTACIÓN.						

Metas de la Administración											
Año	2025	2026	2027	2028	2029	2030					
Valor	100.00	100.00	100.00	100.00	100.00	100.00					
Periodo	DICIEMBRE	DICIEMBRE	DICIEMBRE	DICIEMBRE	DICIEMBRE	DICIEMBRE					
Meta Anual											
ENERO	FEBRERO	MARZO	ABRIL	MAYO	JUNIO	JULIO	AGOSTO	SEPTIEMBRE	OCTUBRE	NOVIEMBRE	DICIEMBRE
					100.00					Anual:	100.00
											100.00

Variable (1)											
Variable: NÚMERO DE ESTUDIANTES QUE PARTICIPAN EN ACTIVIDADES DE FORMACIÓN INTEGRAL.											
Definición: SE REFIERE A LA CANTIDAD DE ESTUDIANTES QUE LLEVAN A CABO ACTIVIDADES PARA EL DESARROLLO DE SUS HABILIDADES SOCIOEMOCIONALES (DEPORTES, ARTE, CULTURA Y EMPRENDIMIENTO.											
Unidad de Medida:			Frecuencia de Medición:			Desagregación Geográfica:			Disponibilidad de la Información:		
ESTUDIANTE			SEMESTRAL			ESTATAL			31/12/2026		
Meta Anual											
ENERO	FEBRERO	MARZO	ABRIL	MAYO	JUNIO	JULIO	AGOSTO	SEPTIEMBRE	OCTUBRE	NOVIEMBRE	DICIEMBRE
					40,614.00						39,614.00
										ANUAL:	39,614.00

Variable (2)											
Variable: NÚMERO TOTAL DE ESTUDIANTES MATRÍCULADOS EN EL NIVEL MEDIO SUPERIOR.											
Definición: SE REFIERE AL TOTAL DE PERSONAS ESTUDIANTES INSCRITAS DEL COBAEP, CECYTE Y CONALEP EN EL PERIODO.											
Unidad de Medida:			Frecuencia de Medición:			Desagregación Geográfica:			Disponibilidad de la Información:		
ESTUDIANTE			SEMESTRAL			ESTATAL			31/12/2026		
Meta Anual											
ENERO	FEBRERO	MARZO	ABRIL	MAYO	JUNIO	JULIO	AGOSTO	SEPTIEMBRE	OCTUBRE	NOVIEMBRE	DICIEMBRE
					40,614.00						39,614.00
										ANUAL:	39,614.00

**E022 PRESTACIÓN DE SERVICIOS DE EDUCACIÓN MEDIA
SUPERIOR
NIVEL COMPONENTE 4**

Datos de Identificación del Programa Presupuestario (PP)

Responsable del PP

Ramo: 08 EDUCACIÓN

Institución: 017 COLEGIO DE BACHILLERES DEL ESTADO DE PUEBLA

Unidad Responsable: DA1J COLEGIO DE BACHILLERES DEL ESTADO DE PUEBLA

Instancia(s) Ejecutora(s)

017 COLEGIO DE BACHILLERES DEL ESTADO DE PUEBLA

018 COLEGIO DE ESTUDIOS CIENTÍFICOS Y TECNOLÓGICOS DEL ESTADO DE PUEBLA

101 COLEGIO DE EDUCACIÓN PROFESIONAL TÉCNICA DEL ESTADO DE PUEBLA

Población Objetivo: TOTAL DE MATRÍCULA DE EDUCACIÓN MEDIA SUPERIOR EN LOS SUBSISTEMAS DEL COLEGIO DE BACHILLERES DEL ESTADO DE PUEBLA (COBAEP), EL COLEGIO DE ESTUDIOS CIENTÍFICOS Y TECNOLÓGICOS DEL ESTADO DE PUEBLA (CECYTE) Y EL COLEGIO DE EDUCACIÓN PROFESIONAL TÉCNICA DEL ESTADO DE PUEBLA (CONALEP).

Alineación

Plan Estatal de Desarrollo

Eje: 01 HUMANISMO CON BIENESTAR

Temática: 03 EDUCACIÓN

Objetivo: 01 IMPULSAR LA EDUCACIÓN BAJO UN ENFOQUE DE INTERCULTURALIDAD CRÍTICA CON EQUIDAD, INCLUSIÓN Y PERSPECTIVA HUMANISTA.

Estrategia: 01 REFORZAMIENTO DEL SISTEMA EDUCATIVO ESTATAL HACIA LA INNOVACIÓN CIENTÍFICA Y TECNOLÓGICA.

Línea de Acción: 03 MEJORAR EL SISTEMA DE FORMACIÓN CONTINUA A TRAVÉS DE UNA VISIÓN HUMANISTA, CIENTÍFICA Y TECNOLÓGICA CON BASE EN CRITERIOS ESPECÍFICOS, PERTINENTES Y CONTEXTUALIZADOS.

Estrategia: 02 FORTALECIMIENTO DEL MODELO DE EDUCACIÓN INTEGRAL.

Línea de Acción: 02 FORTALECER LA ASESORÍA Y ACOMPAÑAMIENTO A LAS FIGURAS EDUCATIVAS.

Línea de Acción: 03 IMPULSAR LA INNOVACIÓN TECNOLÓGICA Y LA CIENCIA EN LA EDUCACIÓN.

Estrategia: 03 ESTABLECIMIENTO DE PROYECTOS DE ATENCIÓN A LAS NECESIDADES EDUCATIVAS DE CADA REGIÓN.

Línea de Acción: 04 IMPULSAR PROYECTOS ACADÉMICOS QUE RESPONDAN A LA NECESIDAD EDUCATIVA Y PRODUCTIVA REGIONAL.

Estrategia: 04 VINCULACIÓN ENTRE LA COMUNIDAD, GOBIERNO E INICIATIVA PRIVADA.

Línea de Acción: 01 FOMENTAR LA PARTICIPACIÓN DE LA SOCIEDAD, AUTORIDADES DE GOBIERNO Y COMUNIDAD ESCOLAR.

Línea de Acción: 02 FORTALECER LA VINCULACIÓN CON EL SECTOR PRIVADO EN MATERIA DE CIENCIA Y TECNOLOGÍA.

Temática: 05 DEPORTE Y JUVENTUD

Objetivo: 01 INCREMENTAR LA ACTIVIDAD FÍSICA, EL DEPORTE Y LA PARTICIPACIÓN COMUNITARIA.

Estrategia: 02 PROMOCIÓN DE LA CULTURA DEL DEPORTE Y LA ACTIVACIÓN FÍSICA EN LA POBLACIÓN.

Línea de Acción: 02 PROMOVER EL DEPORTE ENTRE LAS NIÑAS, NIÑOS Y ADOLESCENTES PARA FORTALECER SU DESARROLLO INTEGRAL.

Resumen Narrativo

SERVICIOS INTEGRALES EDUCATIVOS Y DE APOYO PARA MEJORAR EL APROVECHAMIENTO ACADÉMICO BRINDADOS.

Datos de Identificación del Indicador

Indicador: PORCENTAJE DE PROGRAMAS DE REFORZAMIENTO ACADÉMICO APLICADOS.

Definición: MIDE LA PROPORCIÓN DE PROGRAMAS APLICADOS A LOS ESTUDIANTES DE CECYTE CON RESPECTO A LOS DISEÑADOS CON LA FINALIDAD REFORZAR EL APROVECHAMIENTO ACADÉMICO.

Tipo	Dimensión	Frecuencia de Medición	Desagregación Geográfica	Tipo de Fórmula
ESTRATEGICO	EFICIENCIA	SEMESTRAL	ESTATAL	PORCENTAJE
Unidad de Medida PORCENTAJE		Método de Cálculo (V1/V2)*100	Área Responsable DIRECCIÓN ACADÉMICA DEL COLEGIO DE ESTUDIOS CIENTÍFICOS Y TECNOLÓGICOS DEL ESTADO DE PUEBLA.	

Características del Indicador

Claridad	Relevancia	Economía	Monitoreable	Adecuado	Aporte Marginal
CUMPLE	CUMPLE	CUMPLE	CUMPLE	CUMPLE	NO_APLICA

Justificación

**E022 PRESTACIÓN DE SERVICIOS DE EDUCACIÓN MEDIA
SUPERIOR
NIVEL COMPONENTE 4**

EL INDICADOR ESTÁ FORMULADO DE MANERA PRECISA Y COMPRENSIBLE, YA QUE PERMITE IDENTIFICAR CON EXACTITUD QUÉ SE MIDE (LA PROPORCIÓN DE PROGRAMAS IMPLEMENTADOS RESPECTO A LOS PROGRAMADOS). SU INTERPRETACIÓN NO GENERA AMBIGÜEDAD, PUES LA INFORMACIÓN SE OBTIENE DIRECTAMENTE DE LOS REPORTES DE EJECUCIÓN ACADÉMICA.

ES PERTINENTE PORQUE REFLEJA DIRECTAMENTE LA APLICACIÓN DE PROGRAMAS DE REFORZAMIENTO ACADÉMICO, LO CUAL ESTÁ ESTRECHAMENTE VINCULADO CON EL PROPÓSITO DEL PROGRAMA DE CONTRIBUIR AL AUMENTO DE LA EFICIENCIA TERMINAL.

LA INFORMACIÓN NECESARIA SE OBTIENE DE REGISTROS INTERNOS DEL ÁREA ACADÉMICA, SIN REQUERIR COSTOS ADICIONALES DE LEVANTAMIENTO DE INFORMACIÓN, YA QUE LOS DATOS PROVIENEN DE LOS INFORMES INSTITUCIONALES DE EJECUCIÓN PROGRAMÁTICA.

PUEDE SER MEDIDO PERIÓDICAMENTE AL CIERRE DE CADA SEMESTRE ESCOLAR, PERMITIENDO EL SEGUIMIENTO DE AVANCES Y COMPARACIONES ENTRE PERIODOS, PLANTELES O MODALIDADES EDUCATIVAS.

EL INDICADOR REPRESENTA DE MANERA VÁLIDA Y CONSISTENTE EL CUMPLIMIENTO DEL COMPONENTE OPERATIVO RELACIONADO CON LA APLICACIÓN DE PROGRAMAS DE REFORZAMIENTO ACADÉMICO, PERMITIENDO VALORAR LA CAPACIDAD INSTITUCIONAL PARA EJECUTAR ACCIONES QUE INCIDEN DIRECTAMENTE EN EL APROVECHAMIENTO ESCOLAR.

NO APLICA.

Serie de Información disponible: 2026.

Medios de Verificación

REPORTES DE RESULTADOS DE LOS PROGRAMAS DE REFORZAMIENTO ACADÉMICO, ELABORADO Y RESGUARDADO POR LA DIRECCIÓN ACADÉMICA DEL CECYTE, FUENTE DE INFORMACIÓN: DIRECCIÓN ACADÉMICA DEL CECYTE, FRECUENCIA: SEMESTRAL, SERIE DE INFORMACIÓN DISPONIBLE: 2026

Fuentes de Información

DIRECCIÓN ACADÉMICA DEL CECYTE.

Determinación de Metas - Indicador

Línea Base

Valor	Año	Periodo
100.00	2026	DICIEMBRE

Meta y Periodo de Cumplimiento

Valor	Periodo
100.00	DICIEMBRE

Parámetros de Semaforización

> 95.00Y <= 115.00	>= 90.00Y <= 95.00	< 90.00Y > 115.00
--------------------	--------------------	-------------------

Comportamiento del Indicador hacia la meta:REGULAR

Factibilidad: ALTA

Descripción de la Factibilidad: EL INDICADOR ES FACTIBLE PORQUE LA INFORMACIÓN NECESARIA PARA SU CÁLCULO SE ENCUENTRA DISPONIBLE EN LOS REGISTROS ACADÉMICOS OFICIALES DE LOS PLANTELES Y EN LOS SISTEMAS DE CONTROL ESCOLAR.

Metas de la Administración

Año	2025	2026	2027	2028	2029	2030
Valor	100.00	100.00	100.00	100.00	100.00	100.00
Periodo	DICIEMBRE	DICIEMBRE	DICIEMBRE	DICIEMBRE	DICIEMBRE	DICIEMBRE

Meta Anual

ENERO	FEBRERO	MARZO	ABRIL	MAYO	JUNIO	JULIO	AGOSTO	SEPTIEMBRE	OCTUBRE	NOVIEMBRE	DICIEMBRE
					100.00						100.00
Anual:											100.00

Variable (1)

Variable: NÚMERO DE PROGRAMAS DE REFORZAMIENTO ACADÉMICO APLICADOS.

Definición: TOTAL DE PROGRAMAS IMPLEMENTADOS Y DIRIGIDOS A ESTUDIANTES CON LA FINALIDAD FORTALECER EL APROVECHAMIENTO ACADÉMICO.

Unidad de Medida:

PROGRAMA

Frecuencia de Medición:

SEMESTRAL

Desagregación Geográfica:

ESTATAL

Disponibilidad de la Información:

31/12/2026

Meta Anual

ENERO	FEBRERO	MARZO	ABRIL	MAYO	JUNIO	JULIO	AGOSTO	SEPTIEMBRE	OCTUBRE	NOVIEMBRE	DICIEMBRE
					18.00						18.00
ANUAL:											18.00

Variable (2)

Variable: TOTAL DE PROGRAMAS DE REFORZAMIENTO ACADÉMICO DISEÑADOS.

Definición: SE REFIERE A LOS PROGRAMAS DE REFORZAMIENTO QUE SON DISEÑADOS POR PLANTELES CON LA FINALIDAD DE FORTALECER EL APROVECHAMIENTO ACADÉMICO.

Unidad de Medida:

PROGRAMA

Frecuencia de Medición:

SEMESTRAL

Desagregación Geográfica:

ESTATAL

Disponibilidad de la Información:

31/12/2026

Meta Anual

ENERO	FEBRERO	MARZO	ABRIL	MAYO	JUNIO	JULIO	AGOSTO	SEPTIEMBRE	OCTUBRE	NOVIEMBRE	DICIEMBRE
					18.00						18.00
ANUAL:											18.00

Datos de Identificación del Programa Presupuestario (PP)

Responsable del PP

Instancia(s) Ejecutora(s)

Ramo: 08 EDUCACIÓN

065 UNIVERSIDAD POLITÉCNICA DE PUEBLA

Institución: 083 UNIVERSIDAD POLITÉCNICA DE AMOZOC

083 UNIVERSIDAD POLITÉCNICA DE AMOZOC

098 UNIVERSIDAD POLITÉCNICA METROPOLITANA DE PUEBLA

Unidad Responsable: DA2M UNIVERSIDAD POLITÉCNICA DE AMOZOC

Población Objetivo: ESTUDIANTES INSCRITOS Y REINSCRITOS EN LOS PROGRAMAS EDUCATIVOS DE LAS UNIVERSIDADES POLITÉCNICAS.

Alineación

Plan Estatal de Desarrollo

Eje: 01 HUMANISMO CON BIENESTAR

Temática: 03 EDUCACIÓN

Objetivo: 01 IMPULSAR LA EDUCACIÓN BAJO UN ENFOQUE DE INTERCULTURALIDAD CRÍTICA CON EQUIDAD, INCLUSIÓN Y PERSPECTIVA HUMANISTA.

Estrategia: 01 REFORZAMIENTO DEL SISTEMA EDUCATIVO ESTATAL HACIA LA INNOVACIÓN CIENTÍFICA Y TECNOLÓGICA.

Línea de Acción: 02 AMPLIAR LA COBERTURA EDUCATIVA A TRAVÉS DE PROYECTOS ESTRATÉGICOS.

Estrategia: 02 FORTALECIMIENTO DEL MODELO DE EDUCACIÓN INTEGRAL.

Línea de Acción: 03 IMPULSAR LA INNOVACIÓN TECNOLÓGICA Y LA CIENCIA EN LA EDUCACIÓN.

Estrategia: 04 VINCULACIÓN ENTRE LA COMUNIDAD, GOBIERNO E INICIATIVA PRIVADA.

Línea de Acción: 02 FORTALECER LA VINCULACIÓN CON EL SECTOR PRIVADO EN MATERIA DE CIENCIA Y TECNOLOGÍA.

Estrategia: 05 IMPLEMENTACIÓN DE PROGRAMAS EDUCATIVOS CON PERSPECTIVA INTERCULTURAL, HUMANISTA, IGUALDAD SUSTANTIVA Y SOSTENIBLE.

Línea de Acción: 01 IMPULSAR PROYECTOS EDUCATIVOS QUE FOMENTEN LOS VALORES CÍVICOS, CULTURALES, DEPORTIVOS Y CUIDADO DEL MEDIO AMBIENTE.

Línea de Acción: 02 FOMENTAR LA ADOPCIÓN DE HÁBITOS DE VIDA SALUDABLE EN LAS INSTITUCIONES EDUCATIVAS.

Línea de Acción: 03 PROMOVER PROYECTOS EDUCATIVOS CON ENFOQUE DE LA INCLUSIÓN Y EQUIDAD QUE ATIENDA LAS NECESIDADES DE GRUPOS EN SITUACIÓN DE VULNERABILIDAD.

Línea de Acción: 06 IMPLEMENTAR PROYECTOS ACADÉMICOS DIRIGIDOS A NIÑAS, NIÑOS, JÓVENES Y ADOLESCENTES CON REZAGO EDUCATIVO QUE PROMUEVAN SU PARTICIPACIÓN Y DESARROLLO.

Temática: 05 DEPORTE Y JUVENTUD

Objetivo: 01 INCREMENTAR LA ACTIVIDAD FÍSICA, EL DEPORTE Y LA PARTICIPACIÓN COMUNITARIA.

Estrategia: 02 PROMOCIÓN DE LA CULTURA DEL DEPORTE Y LA ACTIVACIÓN FÍSICA EN LA POBLACIÓN.

Línea de Acción: 02 PROMOVER EL DEPORTE ENTRE LAS NIÑAS, NIÑOS Y ADOLESCENTES PARA FORTALECER SU DESARROLLO INTEGRAL.

Resumen Narrativo

CONTRIBUIR A INCREMENTAR EL NÚMERO DE PROFESIONISTAS EGRESADOS DE EDUCACIÓN SUPERIOR EN EL ESTADO DE PUEBLA MEDIANTE UNA EDUCACIÓN PERTINENTE, INCLUYENTE, EQUITATIVA Y DE CALIDAD.

Datos de Identificación del Indicador

Indicador: PORCENTAJE DE EFICIENCIA TERMINAL POR COHORTE GENERACIONAL.

Definición: MIDE EL PORCENTAJE DEL NÚMERO DE ALUMNOS EGRESADOS DE EDUCACIÓN SUPERIOR QUE EGRESAN EN EL ESTADO DE PUEBLA CON RESPECTO A LOS EGRESADOS A NIVEL NACIONAL.

Tipo	Dimensión	Frecuencia de Medición	Desagregación Geográfica	Tipo de Fórmula
ESTRATEGICO	EFICIENCIA	ANUAL	ESTATAL	PORCENTAJE
Unidad de Medida PORCENTAJE		Método de Cálculo (V1/V2)*100	Área Responsable SECRETARÍA ACADÉMICA.	

Características del Indicador

Claridad	Relevancia	Economía	Monitoreable	Adecuado	Aporte Marginal
CUMPLE	CUMPLE	CUMPLE	CUMPLE	CUMPLE	CUMPLE

Justificación

ES CLARO PORQUE EL NOMBRE DEL INDICADOR Y LA VARIABLE QUE LO CONFORMAN TIENEN UNA EXPRESIÓN SENCILLA, FÁCIL DE COMPRENDER, COHERENTES Y PERMITEN TENER CERTEZA SOBRE CUALQUIER CONCEPTO INCLUIDO EN LA DEFINICIÓN DEL INDICADOR.	MIDE EL GRADO EN QUE LOS ESTUDIANTES CONCLUYEN SUS ESTUDIOS EN EL TIEMPO PREVISTO, REFLEJANDO LA CALIDAD Y PERTINENCIA DEL SERVICIO EDUCATIVO EN LA FORMACIÓN DE PROFESIONISTAS.	LA OBTENCIÓN DE LOS DATOS PARA EL CÁLCULO DEL INDICADOR NO REPRESENTAN NINGÚN COSTO PARA AQUELLOS QUE DESEAN CONOCER LOS RESULTADOS.	LA INFORMACIÓN CUENTA CON DATOS HISTÓRICOS Y UNA LÍNEA BASE, VALORES QUE SIRVEN DE GUÍA PARA SU MONITOREO Y SEGUIMIENTO. LOS MEDIOS DE VERIFICACIÓN SON CONSISTENTES PUES SE ENCUENTRAN DISPONIBLES Y ACTUALIZADOS PARA SU CONSULTA.	LAS METAS ANUALES Y SEXENALES SON CONGRUENTES CON EL COMPORTAMIENTO DEL INDICADOR, Y LA DIMENSIÓN COINCIDE CON LOS MANUALES Y GUÍAS DE LA METODOLOGÍA DE MARCO LÓGICO LO QUE LE PERMITE CONOCER SU GRADO DE AVANCE.	EL RESULTADO QUE ARROJA EL INDICADOR ES SUFICIENTE PARA MEDIR EL DESEMPEÑO DEL OBJETIVO PLANTEADO.
--	--	--	--	---	--

Serie de Información disponible: 2021

Medios de Verificación

ANUARIOS ESTADÍSTICOS DE EDUCACIÓN SUPERIOR ELABORADO POR LA ASOCIACIÓN NACIONAL DE UNIVERSIDADES E INSTITUCIONES DE EDUCACIÓN SUPERIOR, ACTUALIZADO DE FORMA ANUAL, PUBLICADO EN LA SIGUIENTE LINGA :
<http://www.anuies.mx/informacion-y-servicios/informacion-estadistica-de-educacion-superior/anuario-estadistico-de-educacion-superior>

SECRETARÍA ACADÉMICA.

Fuentes de Información

Determinación de Metas - Indicador

Línea Base

Valor
6.73
Año
2021
Periodo
DICIEMBRE

Meta y Periodo de Cumplimiento

Valor
6.77
Periodo
DICIEMBRE

Parámetros de Semaforización

>=6.43Y<=7.78
>=6.09Y<=6.43
<6.09Y > 7.78

Comportamiento del Indicador hacia la meta:ASCENDENTE

Factibilidad: ALTA

Descripción de la Factibilidad: ES FACTIBLE PUES LOS PROGRAMAS OFERTADOS CUMPLEN CON LAS CARACTERÍSTICAS NECESARIAS PARA QUE LOS ALUMNOS CONCLUYAN SU PLAN DE ESTUDIOS

Metas de la Administración

Año	2025	2026	2027	2028	2029	2030
Valor	6.77	6.77	6.79	6.79	6.80	6.80
Periodo	DICIEMBRE	DICIEMBRE	DICIEMBRE	DICIEMBRE	DICIEMBRE	DICIEMBRE

Meta Anual

ENERO	FEBRERO	MARZO	ABRIL	MAYO	JUNIO	JULIO	AGOSTO	SEPTIEMBRE	OCTUBRE	NOVIEMBRE	DICIEMBRE
											6.77
										Anual:	6.77

Variable (1)

Variable: NÚMERO DE EGRESADOS DEL CICLO ESCOLAR ANTERIOR DEL ESTADO DE PUEBLA DE EDUCACIÓN SUPERIOR

Definición: EGRESADOS DEL CICLO ESCOLAR ANTERIOR DEL ESTADO DE PUEBLA DE EDUCACIÓN SUPERIOR

Unidad de Medida:

PERSONA

Frecuencia de Medición:

ANUAL

Desagregación Geográfica:

ESTATAL

Disponibilidad de la Información:

31/12/2026

Meta Anual

ENERO	FEBRERO	MARZO	ABRIL	MAYO	JUNIO	JULIO	AGOSTO	SEPTIEMBRE	OCTUBRE	NOVIEMBRE	DICIEMBRE
											66,523.00
										ANUAL:	66,523.00

Variable (2)

Variable: NÚMERO DE EGRESADOS DEL CICLO ESCOLAR ANTERIOR A NIVEL NACIONAL DE EDUCACIÓN SUPERIOR

Definición: EGRESADOS DEL CICLO ESCOLAR ANTERIOR A NIVEL NACIONAL DE EDUCACIÓN SUPERIOR

Unidad de Medida:

PERSONA

Frecuencia de Medición:

ANUAL

Desagregación Geográfica:

ESTATAL

Disponibilidad de la Información:

31/12/2026

Meta Anual

ENERO	FEBRERO	MARZO	ABRIL	MAYO	JUNIO	JULIO	AGOSTO	SEPTIEMBRE	OCTUBRE	NOVIEMBRE	DICIEMBRE
											982,072.00
										ANUAL:	982,072.00

Datos de Identificación del Programa Presupuestario (PP)

Responsable del PP

Ramo: 08 EDUCACIÓN

Institución: 083 UNIVERSIDAD POLITÉCNICA DE AMOZOC

Unidad Responsable: DA2M UNIVERSIDAD POLITÉCNICA DE AMOZOC

Población Objetivo: ESTUDIANTES INSCRITOS Y REINSCRITOS EN LOS PROGRAMAS EDUCATIVOS DE LAS UNIVERSIDADES POLITÉCNICAS.

Instancia(s) Ejecutora(s)

065 UNIVERSIDAD POLITÉCNICA DE PUEBLA

083 UNIVERSIDAD POLITÉCNICA DE AMOZOC

098 UNIVERSIDAD POLITÉCNICA METROPOLITANA DE PUEBLA

Alineación

Plan Estatal de Desarrollo

Eje: 01 HUMANISMO CON BIENESTAR

Temática: 03 EDUCACIÓN

Objetivo: 01 IMPULSAR LA EDUCACIÓN BAJO UN ENFOQUE DE INTERCULTURALIDAD CRÍTICA CON EQUIDAD, INCLUSIÓN Y PERSPECTIVA HUMANISTA.

Estrategia: 01 REFORZAMIENTO DEL SISTEMA EDUCATIVO ESTATAL HACIA LA INNOVACIÓN CIENTÍFICA Y TECNOLÓGICA.

Línea de Acción: 02 AMPLIAR LA COBERTURA EDUCATIVA A TRAVÉS DE PROYECTOS ESTRATÉGICOS.

Estrategia: 02 FORTALECIMIENTO DEL MODELO DE EDUCACIÓN INTEGRAL.

Línea de Acción: 03 IMPULSAR LA INNOVACIÓN TECNOLÓGICA Y LA CIENCIA EN LA EDUCACIÓN.

Estrategia: 04 VINCULACIÓN ENTRE LA COMUNIDAD, GOBIERNO E INICIATIVA PRIVADA.

Línea de Acción: 02 FORTALECER LA VINCULACIÓN CON EL SECTOR PRIVADO EN MATERIA DE CIENCIA Y TECNOLOGÍA.

Estrategia: 05 IMPLEMENTACIÓN DE PROGRAMAS EDUCATIVOS CON PERSPECTIVA INTERCULTURAL, HUMANISTA, IGUALDAD SUSTANTIVA Y SOSTENIBLE.

Línea de Acción: 01 IMPULSAR PROYECTOS EDUCATIVOS QUE FOMENTEN LOS VALORES CÍVICOS, CULTURALES, DEPORTIVOS Y CUIDADO DEL MEDIO AMBIENTE.

Línea de Acción: 02 FOMENTAR LA ADOPCIÓN DE HÁBITOS DE VIDA SALUDABLE EN LAS INSTITUCIONES EDUCATIVAS.

Línea de Acción: 03 PROMOVER PROYECTOS EDUCATIVOS CON ENFOQUE DE LA INCLUSIÓN Y EQUIDAD QUE ATIENDA LAS NECESIDADES DE GRUPOS EN SITUACIÓN DE VULNERABILIDAD.

Línea de Acción: 06 IMPLEMENTAR PROYECTOS ACADÉMICOS DIRIGIDOS A NIÑAS, NIÑOS, JÓVENES Y ADOLESCENTES CON REZAGO EDUCATIVO QUE PROMUEVAN SU PARTICIPACIÓN Y DESARROLLO.

Temática: 05 DEPORTE Y JUVENTUD

Objetivo: 01 INCREMENTAR LA ACTIVIDAD FÍSICA, EL DEPORTE Y LA PARTICIPACIÓN COMUNITARIA.

Estrategia: 02 PROMOCIÓN DE LA CULTURA DEL DEPORTE Y LA ACTIVACIÓN FÍSICA EN LA POBLACIÓN.

Línea de Acción: 02 PROMOVER EL DEPORTE ENTRE LAS NIÑAS, NIÑOS Y ADOLESCENTES PARA FORTALECER SU DESARROLLO INTEGRAL.

Resumen Narrativo

POBLACIÓN DE ESTUDIANTES EN FORMACIÓN QUE CUENTA CON ACCESO A EDUCACIÓN SUPERIOR DE CALIDAD EN LAS UNIVERSIDADES POLITÉCNICAS DEL ESTADO DE PUEBLA.

Datos de Identificación del Indicador

Indicador: PORCENTAJE DE COBERTURA EN EDUCACIÓN SUPERIOR DE UNIVERSIDADES POLITÉCNICAS EN EL ESTADO DE PUEBLA.

Definición: COBERTURA EN EDUCACIÓN SUPERIOR DE UNIVERSIDADES POLITÉCNICAS EN EL ESTADO DE PUEBLA.

Tipo	Dimensión	Frecuencia de Medición	Desagregación Geográfica	Tipo de Fórmula
ESTRATEGICO	EFICACIA	ANUAL	ESTATAL	PORCENTAJE
Unidad de Medida		Método de Cálculo	Área Responsable	
PORCENTAJE		$(V1/V2) \times 100$	SECRETARÍA ACADÉMICA	

Características del Indicador

Claridad	Relevancia	Economía	Monitoreable	Adecuado	Aporte Marginal
CUMPLE	CUMPLE	CUMPLE	CUMPLE	CUMPLE	NO_APLICA

Justificación

ES CLARO PORQUE EL NOMBRE DEL INDICADOR Y LAS VARIABLES QUE LO CONFORMAN TIENEN UNA EXPRESIÓN SENCILLA, FÁCIL DE COMPRENDER, COHERENTES Y PERMITEN TENER CERTEZA SOBRE CUALQUIER CONCEPTO INCLUIDO EN LA DEFINICIÓN DEL INDICADOR.	REFLEJA EL NIVEL DE ACCESO A LA FORMACIÓN PROFESIONAL, COMO PARTE DEL CUMPLIMIENTO DEL DERECHO A UNA EDUCACIÓN DE CALIDAD Y DEL AUMENTO DE OPORTUNIDADES EDUCATIVAS EN LAS UNIVERSIDADES POLITÉCNICAS.	LA OBTENCIÓN DE LOS DATOS PARA EL CÁLCULO DEL INDICADOR NO REPRESENTAN NINGÚN COSTO PARA AQUELLOS QUE DESEAN CONOCER LOS RESULTADOS.	LA INFORMACIÓN CUENTA CON DATOS HISTÓRICOS Y UNA LÍNEA BASE, VALORES QUE SIRVEN DE GUÍA PARA SU MONITOREO Y SEGUIMIENTO. LOS MEDIOS DE VERIFICACIÓN SON CONSISTENTES PUES SE ENCUENTRAN DISPONIBLES Y ACTUALIZADOS PARA SU CONSULTA.	LAS METAS ANUALES Y SEXENALES SON CONGRUENTES CON EL COMPORTAMIENTO DEL INDICADOR, Y LA DIMENSIÓN COINCIDE CON LOS MANUALES Y GUÍAS DE LA METODOLOGÍA DE MARCO LÓGICO LO QUE LE PERMITE CONOCER SU GRADO DE AVANCE.	NO APLICA DEBIDO A QUE EL RESULTADO QUE ARROJA EL INDICADOR ES SUFICIENTE PARA MEDIR EL DESEMPEÑO DEL OBJETIVO PLANTEADO.
--	--	--	--	---	---

Serie de Información disponible: 2021

Medios de Verificación

FORMATO 911 DE MATRÍCULA ESCOLAR DE LAS UNIVERSIDADES POLITÉCNICAS, Y ANUARIOS ESTADÍSTICOS DE EDUCACIÓN SUPERIOR ELABORADO POR LA ASOCIACIÓN NACIONAL DE UNIVERSIDADES E INSTITUCIONES DE EDUCACIÓN SUPERIOR, ACTUALIZADO DE FORMA ANUAL, PUBLICADO EN LA SIGUIENTE LIGA:
<http://www.anuies.mx/informacion-y-servicios/informacion-estadistica-de-educacion-superior/anuario-estadistico-de-educacion-superior>

SECRETARÍA ACADÉMICA

Fuentes de Información

Determinación de Metas - Indicador

Línea Base

Valor	Año	Periodo
4.85	2024	DICIEMBRE

Meta y Periodo de Cumplimiento

Valor	Periodo
4.85	DICIEMBRE

Parámetros de Semaforización

>=4.86Y<=4.87	>=4.36Y<=4.60	<4.36Y>3.57
---------------	---------------	-------------

Comportamiento del Indicador hacia la meta:ASCENDENTE

Factibilidad: MEDIA

Descripción de la Factibilidad: DEPENDE DE LA DISPONIBILIDAD DE LA INFORMACIÓN

Metas de la Administración

Año	2025	2026	2027	2028	2029	2030
Valor	4.85	4.85	4.87	4.88	4.89	4.90
Periodo	DICIEMBRE	DICIEMBRE	DICIEMBRE	DICIEMBRE	DICIEMBRE	DICIEMBRE

Meta Anual

ENERO	FEBRERO	MARZO	ABRIL	MAYO	JUNIO	JULIO	AGOSTO	SEPTIEMBRE	OCTUBRE	NOVIEMBRE	DICIEMBRE
											4.85
										Anual:	4.85

Variable (1)

Variable: NÚMERO DE ALUMNOS INSCRITOS Y REINSCRITOS EN UNIVERSIDADES POLITÉCNICAS DEL ESTADO DE PUEBLA EN EL CICLO ESCOLAR VIGENTE

Definición: ALUMNOS INSCRITOS Y REINSCRITOS EN UNIVERSIDADES POLITÉCNICAS DEL ESTADO DE PUEBLA EN EL CICLO ESCOLAR VIGENTE

Unidad de Medida:

ALUMNO

Frecuencia de Medición:

ANUAL

Desagregación Geográfica:

ESTATAL

Disponibilidad de la Información:

31/12/2026

Meta Anual

ENERO	FEBRERO	MARZO	ABRIL	MAYO	JUNIO	JULIO	AGOSTO	SEPTIEMBRE	OCTUBRE	NOVIEMBRE	DICIEMBRE
											4,687.00
										ANUAL:	4,687.00

Variable (2)

Variable: NÚMERO DE ALUMNOS INSCRITOS Y REINSCRITOS EN UNIVERSIDADES PUBLICAS ESTATALES DEL ESTADO DE PUEBLA EN EL CICLO ESCOLAR VIGENTE

Definición: ALUMNOS INSCRITOS Y REINSCRITOS EN UNIVERSIDADES PUBLICAS ESTATALES DEL ESTADO DE PUEBLA EN EL CICLO ESCOLAR VIGENTE

Unidad de Medida:

ALUMNO

Frecuencia de Medición:

ANUAL

Desagregación Geográfica:

ESTATAL

Disponibilidad de la Información:

31/12/2026

Meta Anual

ENERO	FEBRERO	MARZO	ABRIL	MAYO	JUNIO	JULIO	AGOSTO	SEPTIEMBRE	OCTUBRE	NOVIEMBRE	DICIEMBRE
											96,594.00
										ANUAL:	96,594.00

Datos de Identificación del Programa Presupuestario (PP)

Responsable del PP

Instancia(s) Ejecutora(s)

Ramo: 08 EDUCACIÓN

065 UNIVERSIDAD POLITÉCNICA DE PUEBLA

Institución: 083 UNIVERSIDAD POLITÉCNICA DE AMOZOC

083 UNIVERSIDAD POLITÉCNICA DE AMOZOC

098 UNIVERSIDAD POLITÉCNICA METROPOLITANA DE PUEBLA

Unidad Responsable: DA2M UNIVERSIDAD POLITÉCNICA DE AMOZOC

Población Objetivo: ESTUDIANTES INSCRITOS Y REINSCRITOS EN LOS PROGRAMAS EDUCATIVOS DE LAS UNIVERSIDADES POLITÉCNICAS.

Alineación

Plan Estatal de Desarrollo

Eje: 01 HUMANISMO CON BIENESTAR

Temática: 03 EDUCACIÓN

Objetivo: 01 IMPULSAR LA EDUCACIÓN BAJO UN ENFOQUE DE INTERCULTURALIDAD CRÍTICA CON EQUIDAD, INCLUSIÓN Y PERSPECTIVA HUMANISTA.

Estrategia: 01 REFORZAMIENTO DEL SISTEMA EDUCATIVO ESTATAL HACIA LA INNOVACIÓN CIENTÍFICA Y TECNOLÓGICA.

Línea de Acción: 02 AMPLIAR LA COBERTURA EDUCATIVA A TRAVÉS DE PROYECTOS ESTRATÉGICOS.

Estrategia: 02 FORTALECIMIENTO DEL MODELO DE EDUCACIÓN INTEGRAL.

Línea de Acción: 03 IMPULSAR LA INNOVACIÓN TECNOLÓGICA Y LA CIENCIA EN LA EDUCACIÓN.

Estrategia: 04 VINCULACIÓN ENTRE LA COMUNIDAD, GOBIERNO E INICIATIVA PRIVADA.

Línea de Acción: 02 FORTALECER LA VINCULACIÓN CON EL SECTOR PRIVADO EN MATERIA DE CIENCIA Y TECNOLOGÍA.

Estrategia: 05 IMPLEMENTACIÓN DE PROGRAMAS EDUCATIVOS CON PERSPECTIVA INTERCULTURAL, HUMANISTA, IGUALDAD SUSTANTIVA Y SOSTENIBLE.

Línea de Acción: 01 IMPULSAR PROYECTOS EDUCATIVOS QUE FOMENTEN LOS VALORES CÍVICOS, CULTURALES, DEPORTIVOS Y CUIDADO DEL MEDIO AMBIENTE.

Línea de Acción: 02 FOMENTAR LA ADOPCIÓN DE HÁBITOS DE VIDA SALUDABLE EN LAS INSTITUCIONES EDUCATIVAS.

Línea de Acción: 03 PROMOVER PROYECTOS EDUCATIVOS CON ENFOQUE DE LA INCLUSIÓN Y EQUIDAD QUE ATIENDA LAS NECESIDADES DE GRUPOS EN SITUACIÓN DE VULNERABILIDAD.

Línea de Acción: 06 IMPLEMENTAR PROYECTOS ACADÉMICOS DIRIGIDOS A NIÑAS, NIÑOS, JÓVENES Y ADOLESCENTES CON REZAGO EDUCATIVO QUE PROMUEVAN SU PARTICIPACIÓN Y DESARROLLO.

Temática: 05 DEPORTE Y JUVENTUD

Objetivo: 01 INCREMENTAR LA ACTIVIDAD FÍSICA, EL DEPORTE Y LA PARTICIPACIÓN COMUNITARIA.

Estrategia: 02 PROMOCIÓN DE LA CULTURA DEL DEPORTE Y LA ACTIVACIÓN FÍSICA EN LA POBLACIÓN.

Línea de Acción: 02 PROMOVER EL DEPORTE ENTRE LAS NIÑAS, NIÑOS Y ADOLESCENTES PARA FORTALECER SU DESARROLLO INTEGRAL.

Resumen Narrativo

SISTEMAS DE GESTIÓN PARA GARANTIZAR SERVICIOS EDUCATIVOS DE CALIDAD IMPLEMENTADOS.

Datos de Identificación del Indicador

Indicador: NÚMERO DE SISTEMAS DE GESTIÓN IMPLANTADOS.

Definición: SISTEMAS DE GESTIÓN IMPLEMENTADOS EN LAS UNIVERSIDADES ATENDIENDO LOS REQUISITOS MARCADOS EN NORMAS NACIONALES E INTERNACIONALES

Tipo	Dimensión	Frecuencia de Medición	Desagregación Geográfica	Tipo de Fórmula
ESTRATEGICO	EFICACIA	SEMESTRAL	ESTATAL	OTRAS
Unidad de Medida	Método de Cálculo	Área Responsable		
SISTEMA	DATO ABSOLUTO	SUBDIRECCIÓN DE PLANEACIÓN, EVALUACIÓN Y ESTADÍSTICA.		

Características del Indicador

Claridad	Relevancia	Economía	Monitoreable	Adecuado	Aporte Marginal
CUMPLE	CUMPLE	CUMPLE	CUMPLE	CUMPLE	NO_APLICA

Justificación

ES CLARO PORQUE EL NOMBRE DEL INDICADOR Y LAS VARIABLES QUE LO CONFORMAN TIENEN UNA EXPRESIÓN SENCILLA, FÁCIL DE COMPRENDER, COHERENTES Y PERMITEN TENER CERTEZA SOBRE CUALQUIER CONCEPTO INCLUIDO EN LA DEFINICIÓN DEL INDICADOR.	MIDE EL GRADO DE IMPLEMENTACIÓN DE MECANISMOS DE GESTIÓN INSTITUCIONAL ORIENTADOS A ASEGURAR LA CALIDAD DE LOS SERVICIOS EDUCATIVOS OFRECIDOS.	LA OBTENCIÓN DE LOS DATOS PARA EL CALCULO DEL INDICADOR NO REPRESENTAN NINGÚN COSTO PARA AQUELLOS QUE DESEAN CONOCER LOS RESULTADOS.	LA OBTENCIÓN DE LOS DATOS PARA EL CALCULO DEL INDICADOR NO REPRESENTAN NINGÚN COSTO PARA AQUELLOS QUE DESEAN CONOCER LOS RESULTADOS.	LAS METAS ANUALES Y SEXENALES SON CONGRUENTES CON EL COMPORTAMIENTO DEL INDICADOR, Y LA DIMENSIÓN COINCIDE CON LOS MANUALES Y GUÍAS DE LA METODOLOGÍA DE MARCO LOGICO LO QUE LE PERMITE CONOCER SU GRADO DE AVANCE.	NO APLICA DEBIDO A QUE EL RESULTADO QUE ARROJA EL INDICADOR ES SUFICIENTE PARA MEDIR EL DESEMPEÑO DEL OBJETIVO PLANTEADO.
--	--	--	--	---	---

Serie de Información disponible: 2021

Medios de Verificación

INFORME DE SISTEMAS DE GESTIÓN IMPLANTADOS, ÁREA DE PLANEACIÓN Y EVALUACIÓN ESTADÍSTICA UPAM-UPPUE-UPMP, FRECUENCIA DE MEDICIÓN: ANUAL, <http://transparencia.puebla.gob.mx>

Fuentes de Información

SUBDIRECCIÓN DE PLANEACIÓN, EVALUACIÓN Y ESTADÍSTICA

Determinación de Metas - Indicador

Línea Base

Valor
9.00
Año
2021
Periodo
DICIEMBRE

Meta y Periodo de Cumplimiento

Valor
9.00
Periodo
DICIEMBRE

Parámetros de Semaforización

> 8.55Y <= 10.35 **>= 8.10Y <= 8.55** **< 8.10Y > 10.35**

Comportamiento del Indicador hacia la meta:ASCENDENTE

Factibilidad: MEDIA

Descripción de la Factibilidad: ES UN TRABAJO EN CONJUNTO DE LAS UNIVERSIDADES YA QUE CUENTAN CON LOS RECURSOS PARA IMPLANTAR SISTEMAS DE GESTIÓN.

Metas de la Administración

Año 2025	2026	2027	2028	2029	2030
Valor 9.00	9.00	9.00	9.00	9.00	9.00
Periodo DICIEMBRE	DICIEMBRE	DICIEMBRE	DICIEMBRE	DICIEMBRE	DICIEMBRE

Meta Anual

ENERO	FEBRERO	MARZO	ABRIL	MAYO	JUNIO	JULIO	AGOSTO	SEPTIEMBRE	OCTUBRE	NOVIEMBRE	DICIEMBRE
					4.00						5.00
										Anual:	9.00

Variable (1)

Variable: NÚMERO DE SISTEMAS DE GESTIÓN IMPLANTADOS.

Definición: NÚMERO DE SISTEMAS DE GESTIÓN IMPLANTADOS EN LOS PROCESOS OPERATIVOS DE LAS UNIVERSIDADES POLITÉCNICAS.

Unidad de Medida:

SISTEMA

Frecuencia de Medición:

SEMESTRAL

Desagregación Geográfica:

ESTATAL

Disponibilidad de la Información:

31/12/2026

Meta Anual

ENERO	FEBRERO	MARZO	ABRIL	MAYO	JUNIO	JULIO	AGOSTO	SEPTIEMBRE	OCTUBRE	NOVIEMBRE	DICIEMBRE
					4.00						5.00
										ANUAL:	9.00

Datos de Identificación del Programa Presupuestario (PP)

Responsable del PP

Instancia(s) Ejecutora(s)

Ramo: 08 EDUCACIÓN

065 UNIVERSIDAD POLITÉCNICA DE PUEBLA

Institución: 083 UNIVERSIDAD POLITÉCNICA DE AMOZOC

083 UNIVERSIDAD POLITÉCNICA DE AMOZOC

098 UNIVERSIDAD POLITÉCNICA METROPOLITANA DE PUEBLA

Unidad Responsable: DA2M UNIVERSIDAD POLITÉCNICA DE AMOZOC

Población Objetivo: ESTUDIANTES INSCRITOS Y REINSCRITOS EN LOS PROGRAMAS EDUCATIVOS DE LAS UNIVERSIDADES POLITÉCNICAS.

Alineación

Plan Estatal de Desarrollo

Eje: 01 HUMANISMO CON BIENESTAR

Temática: 03 EDUCACIÓN

Objetivo: 01 IMPULSAR LA EDUCACIÓN BAJO UN ENFOQUE DE INTERCULTURALIDAD CRÍTICA CON EQUIDAD, INCLUSIÓN Y PERSPECTIVA HUMANISTA.

Estrategia: 01 REFORZAMIENTO DEL SISTEMA EDUCATIVO ESTATAL HACIA LA INNOVACIÓN CIENTÍFICA Y TECNOLÓGICA.

Línea de Acción: 02 AMPLIAR LA COBERTURA EDUCATIVA A TRAVÉS DE PROYECTOS ESTRATÉGICOS.

Estrategia: 02 FORTALECIMIENTO DEL MODELO DE EDUCACIÓN INTEGRAL.

Línea de Acción: 03 IMPULSAR LA INNOVACIÓN TECNOLÓGICA Y LA CIENCIA EN LA EDUCACIÓN.

Estrategia: 04 VINCULACIÓN ENTRE LA COMUNIDAD, GOBIERNO E INICIATIVA PRIVADA.

Línea de Acción: 02 FORTALECER LA VINCULACIÓN CON EL SECTOR PRIVADO EN MATERIA DE CIENCIA Y TECNOLOGÍA.

Estrategia: 05 IMPLEMENTACIÓN DE PROGRAMAS EDUCATIVOS CON PERSPECTIVA INTERCULTURAL, HUMANISTA, IGUALDAD SUSTANTIVA Y SOSTENIBLE.

Línea de Acción: 01 IMPULSAR PROYECTOS EDUCATIVOS QUE FOMENTEN LOS VALORES CÍVICOS, CULTURALES, DEPORTIVOS Y CUIDADO DEL MEDIO AMBIENTE.

Línea de Acción: 02 FOMENTAR LA ADOPCIÓN DE HÁBITOS DE VIDA SALUDABLE EN LAS INSTITUCIONES EDUCATIVAS.

Línea de Acción: 03 PROMOVER PROYECTOS EDUCATIVOS CON ENFOQUE DE LA INCLUSIÓN Y EQUIDAD QUE ATIENDA LAS NECESIDADES DE GRUPOS EN SITUACIÓN DE VULNERABILIDAD.

Línea de Acción: 06 IMPLEMENTAR PROYECTOS ACADÉMICOS DIRIGIDOS A NIÑAS, NIÑOS, JÓVENES Y ADOLESCENTES CON REZAGO EDUCATIVO QUE PROMUEVAN SU PARTICIPACIÓN Y DESARROLLO.

Temática: 05 DEPORTE Y JUVENTUD

Objetivo: 01 INCREMENTAR LA ACTIVIDAD FÍSICA, EL DEPORTE Y LA PARTICIPACIÓN COMUNITARIA.

Estrategia: 02 PROMOCIÓN DE LA CULTURA DEL DEPORTE Y LA ACTIVACIÓN FÍSICA EN LA POBLACIÓN.

Línea de Acción: 02 PROMOVER EL DEPORTE ENTRE LAS NIÑAS, NIÑOS Y ADOLESCENTES PARA FORTALECER SU DESARROLLO INTEGRAL.

Resumen Narrativo

SERVICIOS DE EDUCACIÓN EXTRACURRICULARES PARA LA FORMACIÓN INTEGRAL DE LOS ALUMNOS BRINDADA.

Datos de Identificación del Indicador

Indicador: PORCENTAJE DE ALUMNOS CON FORMACIÓN EDUCATIVA INTEGRAL BRINDADA.

Definición: PROPORCIÓN DE ALUMNOS QUE RECIBEN FORMACIÓN INTEGRAL RESPECTO AL TOTAL DE LA MATRÍCULA ALCANZADA

Tipo	Dimensión	Frecuencia de Medición	Desagregación Geográfica	Tipo de Fórmula
ESTRATEGICO	EFICIENCIA	ANUAL	ESTATAL	PORCENTAJE
Unidad de Medida		Método de Cálculo	Área Responsable	
PORCENTAJE		$(V1/V2)*100$	SECRETARÍA ACADÉMICA	

Características del Indicador

Claridad	Relevancia	Economía	Monitoreable	Adecuado	Aporte Marginal
CUMPLE	CUMPLE	CUMPLE	CUMPLE	CUMPLE	NO_APLICA

Justificación

ES CLARO PORQUE EL NOMBRE DEL INDICADOR Y LAS VARIABLES QUE LO CONFORMAN TIENEN UNA EXPRESIÓN SENCILLA, FÁCIL DE COMPRENDER, COHERENTES Y PERMITEN TENER CERTEZA SOBRE CUALQUIER CONCEPTO INCLUIDO EN LA DEFINICIÓN DEL INDICADOR.	REPRESENTA EL ALCANCE DE ACTIVIDADES EXTRACURRICULARES QUE COMPLEMENTAN LA FORMACIÓN ACADÉMICA, PROMOVRIENDO EL DESARROLLO INTEGRAL DE LOS ALUMNOS.	LA OBTENCIÓN DE LOS DATOS PARA EL CÁLCULO DEL INDICADOR NO REPRESENTAN NINGÚN COSTO PARA AQUELLOS QUE DESEAN CONOCER LOS RESULTADOS.	LA OBTENCIÓN DE LOS DATOS PARA EL CÁLCULO DEL INDICADOR NO REPRESENTAN NINGÚN COSTO PARA AQUELLOS QUE DESEAN CONOCER LOS RESULTADOS.	LAS METAS ANUALES Y SEXENALES SON CONGRUENTES CON EL COMPORTAMIENTO DEL INDICADOR, Y LA DIMENSIÓN COINCIDE CON LOS MANUALES Y GUÍAS DE LA METODOLOGÍA DE MARCO LÓGICO LO QUE LE PERMITE CONOCER SU GRADO DE AVANCE.	NO APLICA DEBIDO A QUE EL RESULTADO QUE ARROJA EL INDICADOR ES SUFICIENTE PARA MEDIR EL DESEMPEÑO DEL OBJETIVO PLANTEADO.
--	---	--	--	---	---

Serie de Información disponible: 2021

Medios de Verificación

INFORME DE ALUMNOS QUE RECIBEN FORMACIÓN INTEGRAL, ÁREA DE PLANEACIÓN Y EVALUACIÓN ESTADÍSTICA UPAM-UPPUE-UPMP, FRECUENCIA DE MEDICIÓN: ANUAL, <http://transparencia.puebla.gob.mx>

SECRETARÍA ACADÉMICA

Fuentes de Información

Determinación de Metas - Indicador

Línea Base			Meta y Periodo de Cumplimiento		Parámetros de Semaforización		
Valor	Año	Periodo	Valor	Periodo	> 95.00Y <= 115.00	>= 90.00Y <= 95.00	< 90.00Y > 115.00
100.00	2021	ANUAL	100.00	OCTUBRE			

Comportamiento del Indicador hacia la meta: ASCENDENTE

Factibilidad: MEDIA

Descripción de la Factibilidad: ES FACTIBLE PUES LAS UNIVERSIDADES OPERAN BAJO UN MODELO DE EDUCACIÓN BASADO EN COMPETENCIAS.

Metas de la Administración

Año	2025	2026	2027	2028	2029	2030
Valor	100.00	100.00	100.00	100.00	100.00	100.00
Periodo	OCTUBRE	OCTUBRE	OCTUBRE	OCTUBRE	OCTUBRE	OCTUBRE

Meta Anual

ENERO	FEBRERO	MARZO	ABRIL	MAYO	JUNIO	JULIO	AGOSTO	SEPTIEMBRE	OCTUBRE	NOVIEMBRE	DICIEMBRE
									100.00		
										Anual:	100.00

Variable (1)

Variable: NÚMERO DE ALUMNOS QUE RECIBIERON ACTIVIDADES DE FORMACIÓN INTEGRAL.

Definición: ALUMNOS ATENDIDOS EN LAS UNIVERSIDADES POLITÉCNICAS BAJO UN MODELO INTEGRAL DE FORMACIÓN EDUCATIVA.

Unidad de Medida:

ALUMNO

Frecuencia de Medición:

ANUAL

Desagregación Geográfica:

ESTATAL

Disponibilidad de la Información:

31/12/2026

Meta Anual

ENERO	FEBRERO	MARZO	ABRIL	MAYO	JUNIO	JULIO	AGOSTO	SEPTIEMBRE	OCTUBRE	NOVIEMBRE	DICIEMBRE
									4,687.00		
										ANUAL:	4,687.00

Variable (2)

Variable: MATRÍCULA TOTAL A NIVEL SUPERIOR EN UP'S.

Definición: TOTAL DE ALUMNOS INSCRITOS EN UNIVERSIDADES POLITÉCNICAS

Unidad de Medida:

ALUMNO

Frecuencia de Medición:

ANUAL

Desagregación Geográfica:

ESTATAL

Disponibilidad de la Información:

31/12/2026

Meta Anual

ENERO	FEBRERO	MARZO	ABRIL	MAYO	JUNIO	JULIO	AGOSTO	SEPTIEMBRE	OCTUBRE	NOVIEMBRE	DICIEMBRE
									4,687.00		
										ANUAL:	4,687.00

Datos de Identificación del Programa Presupuestario (PP)

Responsable del PP	Instancia(s) Ejecutora(s)
Ramo: 08 EDUCACIÓN	065 UNIVERSIDAD POLITÉCNICA DE PUEBLA
Institución: 083 UNIVERSIDAD POLITÉCNICA DE AMOZOC	083 UNIVERSIDAD POLITÉCNICA DE AMOZOC
Unidad Responsable: DA2M UNIVERSIDAD POLITÉCNICA DE AMOZOC	098 UNIVERSIDAD POLITÉCNICA METROPOLITANA DE PUEBLA
Población Objetivo: ESTUDIANTES INSCRITOS Y REINSCRITOS EN LOS PROGRAMAS EDUCATIVOS DE LAS UNIVERSIDADES POLITÉCNICAS.	

Alineación

Plan Estatal de Desarrollo

Eje: 01 HUMANISMO CON BIENESTAR

Temática: 03 EDUCACIÓN

Objetivo: 01 IMPULSAR LA EDUCACIÓN BAJO UN ENFOQUE DE INTERCULTURALIDAD CRÍTICA CON EQUIDAD, INCLUSIÓN Y PERSPECTIVA HUMANISTA.

Estrategia: 01 REFORZAMIENTO DEL SISTEMA EDUCATIVO ESTATAL HACIA LA INNOVACIÓN CIENTÍFICA Y TECNOLÓGICA.

Línea de Acción: 02 AMPLIAR LA COBERTURA EDUCATIVA A TRAVÉS DE PROYECTOS ESTRATÉGICOS.

Estrategia: 02 FORTALECIMIENTO DEL MODELO DE EDUCACIÓN INTEGRAL.

Línea de Acción: 03 IMPULSAR LA INNOVACIÓN TECNOLÓGICA Y LA CIENCIA EN LA EDUCACIÓN.

Estrategia: 04 VINCULACIÓN ENTRE LA COMUNIDAD, GOBIERNO E INICIATIVA PRIVADA.

Línea de Acción: 02 FORTALECER LA VINCULACIÓN CON EL SECTOR PRIVADO EN MATERIA DE CIENCIA Y TECNOLOGÍA.

Estrategia: 05 IMPLEMENTACIÓN DE PROGRAMAS EDUCATIVOS CON PERSPECTIVA INTERCULTURAL, HUMANISTA, IGUALDAD SUSTANTIVA Y SOSTENIBLE.

Línea de Acción: 01 IMPULSAR PROYECTOS EDUCATIVOS QUE FOMENTEN LOS VALORES CÍVICOS, CULTURALES, DEPORTIVOS Y CUIDADO DEL MEDIO AMBIENTE.

Línea de Acción: 02 FOMENTAR LA ADOPCIÓN DE HÁBITOS DE VIDA SALUDABLE EN LAS INSTITUCIONES EDUCATIVAS.

Línea de Acción: 03 PROMOVER PROYECTOS EDUCATIVOS CON ENFOQUE DE LA INCLUSIÓN Y EQUIDAD QUE ATIENDA LAS NECESIDADES DE GRUPOS EN SITUACIÓN DE VULNERABILIDAD.

Línea de Acción: 06 IMPLEMENTAR PROYECTOS ACADÉMICOS DIRIGIDOS A NIÑAS, NIÑOS, JÓVENES Y ADOLESCENTES CON REZAGO EDUCATIVO QUE PROMUEVAN SU PARTICIPACIÓN Y DESARROLLO.

Temática: 05 DEPORTE Y JUVENTUD

Objetivo: 01 INCREMENTAR LA ACTIVIDAD FÍSICA, EL DEPORTE Y LA PARTICIPACIÓN COMUNITARIA.

Estrategia: 02 PROMOCIÓN DE LA CULTURA DEL DEPORTE Y LA ACTIVACIÓN FÍSICA EN LA POBLACIÓN.

Línea de Acción: 02 PROMOVER EL DEPORTE ENTRE LAS NIÑAS, NIÑOS Y ADOLESCENTES PARA FORTALECER SU DESARROLLO INTEGRAL.

Resumen Narrativo

SERVICIO EDUCATIVO DE CALIDAD PARA DISMINUIR LA DESERCIÓN ESCOLAR BRINDADO.

Datos de Identificación del Indicador

Indicador: PORCENTAJE DE DESERCIÓN ESCOLAR.

Definición: ALUMNOS DESERTORES INTRA E INTER CURRICULARES EN EL CICLO ESCOLAR, RESPECTO DE LA MATRÍCULA TOTAL A NIVEL SUPERIOR EN UNIVERSIDADES POLITÉCNICAS.

Tipo	Dimensión	Frecuencia de Medición	Desagregación Geográfica	Tipo de Fórmula
ESTRATEGICO	EFICIENCIA	ANUAL	ESTATAL	PORCENTAJE
Unidad de Medida PORCENTAJE		Método de Cálculo (V1/V2)*100	Área Responsable SECRETARÍA ACADÉMICA	

Características del Indicador

Claridad	Relevancia	Economía	Monitoreable	Adecuado	Aporte Marginal
CUMPLE	CUMPLE	CUMPLE	CUMPLE	CUMPLE	NO_APLICA

Justificación

ES CLARO PORQUE EL NOMBRE DEL INDICADOR Y LAS VARIABLES QUE LO CONFORMAN TIENEN UNA EXPRESIÓN SENCILLA, FÁCIL DE COMPRENDER, COHERENTES Y PERMITEN TENER CERTEZA SOBRE CUALQUIER CONCEPTO INCLUIDO EN LA DEFINICIÓN DEL INDICADOR.	REFLEJA EL IMPACTO DE LA CALIDAD EDUCATIVA EN LA PERMANENCIA ESCOLAR, MIDiendo EL GRADO EN QUE LOS ALUMNOS CONTINÚAN Y CONCLUYEN SU FORMACIÓN SIN ABANDONAR LOS ESTUDIOS	LA OBTENCIÓN DE LOS DATOS PARA EL CALCULO DEL INDICADOR NO REPRESENTAN NINGÚN COSTO PARA AQUELLOS QUE DESEAN CONOCER LOS RESULTADOS.	LA OBTENCIÓN DE LOS DATOS PARA EL CALCULO DEL INDICADOR NO REPRESENTAN NINGÚN COSTO PARA AQUELLOS QUE DESEAN CONOCER LOS RESULTADOS.	LAS METAS ANUALES Y SEXENALES SON CONGRUENTES CON EL COMPORTAMIENTO DEL INDICADOR, Y LA DIMENSIÓN COINCIDE CON LOS MANUALES Y GUÍAS DE LA METODOLOGÍA DE MARCO LOGICO LO QUE LE PERMITE CONOCER SU GRADO DE AVANCE.	NO APLICA DEBIDO A QUE EL RESULTADO QUE ARROJA EL INDICADOR ES SUFICIENTE PARA MEDIR EL DESEMPEÑO DEL OBJETIVO PLANTEADO.
--	--	--	--	---	---

Serie de Información disponible: 2021

Medios de Verificación
INFORME DE DESERCIÓN ESCOLAR, ÁREA DE PLANEACIÓN Y
EVALUACIÓN ESTADÍSTICA UPAM-UPPUE-UPMP; FRECUENCIA DE
MEDICIÓN: ANUAL, <http://transparencia.puebla.gob.mx>

Fuentes de Información
SECRETARÍA ACADÉMICA

Determinación de Metas - Indicador

Línea Base			Meta y Periodo de Cumplimiento		Parámetros de Semaforización		
Valor	Año	Periodo	Valor	Periodo	>21.47Y <=23.04	>23.04Y <=29.04	< 21.47Y > 29.04
25.02	2021	OCTUBRE	25.26	OCTUBRE			

Comportamiento del Indicador hacia la meta: DESCENDENTE

Factibilidad: BAJA

Descripción de la Factibilidad: DEPENDE EN GRAN MEDIDA DEL INTERES DE LOS ALUMNOS.

Metas de la Administración

Año	2025	2026	2027	2028	2029	2030
Valor	25.26	25.26	25.02	25.02	25.02	25.26
Periodo	OCTUBRE	OCTUBRE	OCTUBRE	OCTUBRE	OCTUBRE	OCTUBRE

Meta Anual

ENERO	FEBRERO	MARZO	ABRIL	MAYO	JUNIO	JULIO	AGOSTO	SEPTIEMBRE	OCTUBRE	NOVIEMBRE	DICIEMBRE
									25.26		
										Anual:	25.26

Variable (1)

Variable: NÚMERO DE ALUMNOS DESERTORES INTRA E INTERCURRICULARES EN EL CICLO ESCOLAR.

Definición: ALUMNOS DESERTORES INTRA E INTERCURRICULARES EN EL CICLO ESCOLAR YA SEA QUE TRÁMITEN SU BAJA O NO EN LA UNIVERSIDAD.

Unidad de Medida:

ALUMNO

Frecuencia de Medición:

ANUAL

Desagregación Geográfica:

ESTATAL

Disponibilidad de la Información:

31/12/2026

Meta Anual

ENERO	FEBRERO	MARZO	ABRIL	MAYO	JUNIO	JULIO	AGOSTO	SEPTIEMBRE	OCTUBRE	NOVIEMBRE	DICIEMBRE
									1,184.00		
										ANUAL:	1,184.00

Variable (2)

Variable: MATRÍCULA TOTAL

Definición: MATRÍCULA TOTAL A NIVEL SUPERIOR EN LA UNIVERSIDADES POLITÉCNICAS

Unidad de Medida:

ALUMNO

Frecuencia de Medición:

ANUAL

Desagregación Geográfica:

ESTATAL

Disponibilidad de la Información:

31/12/2026

Meta Anual

ENERO	FEBRERO	MARZO	ABRIL	MAYO	JUNIO	JULIO	AGOSTO	SEPTIEMBRE	OCTUBRE	NOVIEMBRE	DICIEMBRE
									4,687.00		
										ANUAL:	4,687.00

Datos de Identificación del Programa Presupuestario (PP)

Responsable del PP

Instancia(s) Ejecutora(s)

Ramo: 08 EDUCACIÓN

065 UNIVERSIDAD POLITÉCNICA DE PUEBLA

Institución: 083 UNIVERSIDAD POLITÉCNICA DE AMOZOC

083 UNIVERSIDAD POLITÉCNICA DE AMOZOC

098 UNIVERSIDAD POLITÉCNICA METROPOLITANA DE PUEBLA

Unidad Responsable: DA2M UNIVERSIDAD POLITÉCNICA DE AMOZOC

Población Objetivo: ESTUDIANTES INSCRITOS Y REINSCRITOS EN LOS PROGRAMAS EDUCATIVOS DE LAS UNIVERSIDADES POLITÉCNICAS.

Alineación

Plan Estatal de Desarrollo

Eje: 01 HUMANISMO CON BIENESTAR

Temática: 03 EDUCACIÓN

Objetivo: 01 IMPULSAR LA EDUCACIÓN BAJO UN ENFOQUE DE INTERCULTURALIDAD CRÍTICA CON EQUIDAD, INCLUSIÓN Y PERSPECTIVA HUMANISTA.

Estrategia: 01 REFORZAMIENTO DEL SISTEMA EDUCATIVO ESTATAL HACIA LA INNOVACIÓN CIENTÍFICA Y TECNOLÓGICA.

Línea de Acción: 02 AMPLIAR LA COBERTURA EDUCATIVA A TRAVÉS DE PROYECTOS ESTRATÉGICOS.

Estrategia: 02 FORTALECIMIENTO DEL MODELO DE EDUCACIÓN INTEGRAL.

Línea de Acción: 03 IMPULSAR LA INNOVACIÓN TECNOLÓGICA Y LA CIENCIA EN LA EDUCACIÓN.

Estrategia: 04 VINCULACIÓN ENTRE LA COMUNIDAD, GOBIERNO E INICIATIVA PRIVADA.

Línea de Acción: 02 FORTALECER LA VINCULACIÓN CON EL SECTOR PRIVADO EN MATERIA DE CIENCIA Y TECNOLOGÍA.

Estrategia: 05 IMPLEMENTACIÓN DE PROGRAMAS EDUCATIVOS CON PERSPECTIVA INTERCULTURAL, HUMANISTA, IGUALDAD SUSTANTIVA Y SOSTENIBLE.

Línea de Acción: 01 IMPULSAR PROYECTOS EDUCATIVOS QUE FOMENTEN LOS VALORES CÍVICOS, CULTURALES, DEPORTIVOS Y CUIDADO DEL MEDIO AMBIENTE.

Línea de Acción: 02 FOMENTAR LA ADOPCIÓN DE HÁBITOS DE VIDA SALUDABLE EN LAS INSTITUCIONES EDUCATIVAS.

Línea de Acción: 03 PROMOVER PROYECTOS EDUCATIVOS CON ENFOQUE DE LA INCLUSIÓN Y EQUIDAD QUE ATIENDA LAS NECESIDADES DE GRUPOS EN SITUACIÓN DE VULNERABILIDAD.

Línea de Acción: 06 IMPLEMENTAR PROYECTOS ACADÉMICOS DIRIGIDOS A NIÑAS, NIÑOS, JÓVENES Y ADOLESCENTES CON REZAGO EDUCATIVO QUE PROMUEVAN SU PARTICIPACIÓN Y DESARROLLO.

Temática: 05 DEPORTE Y JUVENTUD

Objetivo: 01 INCREMENTAR LA ACTIVIDAD FÍSICA, EL DEPORTE Y LA PARTICIPACIÓN COMUNITARIA.

Estrategia: 02 PROMOCIÓN DE LA CULTURA DEL DEPORTE Y LA ACTIVACIÓN FÍSICA EN LA POBLACIÓN.

Línea de Acción: 02 PROMOVER EL DEPORTE ENTRE LAS NIÑAS, NIÑOS Y ADOLESCENTES PARA FORTALECER SU DESARROLLO INTEGRAL.

Resumen Narrativo

SERVICIOS DE VINCULACIÓN CON LOS SECTORES PÚBLICO, PRIVADO Y SOCIAL PARA INTEGRAR A LOS ALUMNOS Y EGRESADOS A LA VIDA LABORAL REALIZADOS.

Datos de Identificación del Indicador

Indicador: NÚMERO DE PROYECTOS DE VINCULACIÓN EN BENEFICIO DE LOS ALUMNOS Y EGRESADOS.

Definición: PROYECTOS DE VINCULACIÓN CONCRETADOS CON EL SECTOR PRODUCTIVO A BENEFICIO DEL DESARROLLO DE LAS UNIVERSIDADES

Tipo	Dimensión	Frecuencia de Medición	Desagregación Geográfica	Tipo de Fórmula
ESTRATEGICO	EFICACIA	ANUAL	ESTATAL	OTRAS
Unidad de Medida		Método de Cálculo	Área Responsable	
PROYECTO		DATO ABSOLUTO	ÁREA DE VINCULACIÓN	

Características del Indicador

Claridad	Relevancia	Economía	Monitoreable	Adecuado	Aporte Marginal
CUMPLE	CUMPLE	CUMPLE	CUMPLE	CUMPLE	NO_APLICA

Justificación

ES CLARO PORQUE EL NOMBRE DEL INDICADOR Y LAS VARIABLES QUE LO CONFORMAN TIENEN UNA EXPRESIÓN SENCILLA, FÁCIL DE COMPRENDER, COHERENTES Y PERMITEN TENER CERTEZA SOBRE CUALQUIER CONCEPTO INCLUIDO EN LA DEFINICIÓN DEL INDICADOR.	MIDE EL ESFUERZO INSTITUCIONAL POR ESTABLECER RELACIONES CON DIVERSOS SECTORES PARA FACILITAR LA INCORPORACIÓN DE ESTUDIANTES Y EGRESADOS AL ENTORNO LABORAL.	LA OBTENCIÓN DE LOS DATOS PARA EL CALCULO DEL INDICADOR NO REPRESENTAN NINGÚN COSTO PARA AQUELLOS QUE DESEAN CONOCER LOS RESULTADOS.	LA OBTENCIÓN DE LOS DATOS PARA EL CALCULO DEL INDICADOR NO REPRESENTAN NINGÚN COSTO PARA AQUELLOS QUE DESEAN CONOCER LOS RESULTADOS.	LAS METAS ANUALES Y SEXENALES SON CONGRUENTES CON EL COMPORTAMIENTO DEL INDICADOR, Y LA DIMENSIÓN COINCIDE CON LOS MANUALES Y GUÍAS DE LA METODOLOGÍA DE MARCO LOGICO LO QUE LE PERMITE CONOCER SU GRADO DE AVANCE.	NO APLICA DEBIDO A QUE EL RESULTADO QUE ARROJA EL INDICADOR ES SUFICIENTE PARA MEDIR EL DESEMPEÑO DEL OBJETIVO PLANTEADO.
--	---	--	--	---	---

Serie de Información disponible: NO DISPONIBLE

Medios de Verificación
INFORME DE PROYECTOS DE VINCULACIÓN, ÁREA DE PLANEACIÓN Y
EVALUACIÓN ESTADÍSTICA UPAM-UPPUE-UPMP; FRECUENCIA DE
MEDICIÓN: ANUAL, <http://transparencia.puebla.gob.mx>

Fuentes de Información
NO APLICA

Determinación de Metas - Indicador

Línea Base			Meta y Periodo de Cumplimiento		Parámetros de Semaforización		
Valor	Año	Periodo	Valor	Periodo			
5.00	2023	SEMESTRAL	5.00	DICIEMBRE	<4.75Y<=4.75	>=4.50Y<=4.75	<4.50Y > 5.75

Comportamiento del Indicador hacia la meta:ASCENDENTE

Factibilidad: MEDIA

Descripción de la Factibilidad: DEPENDE EN GRAN MEDIDA DE LA DISPOSICIÓN DE LOS INTEGRANTES DE LOS SECTORES PRODUCTIVOS.

Metas de la Administración

Año	2025	2026	2027	2028	2029	2030
Valor	5.00	5.00	5.00	5.00	5.00	5.00
Periodo	DICIEMBRE	DICIEMBRE	DICIEMBRE	DICIEMBRE	DICIEMBRE	DICIEMBRE

Meta Anual

ENERO	FEBRERO	MARZO	ABRIL	MAYO	JUNIO	JULIO	AGOSTO	SEPTIEMBRE	OCTUBRE	NOVIEMBRE	DICIEMBRE
											5.00
										Anual:	5.00

Variable (1)

Variable: NÚMERO DE PROYECTOS DE VINCULACIÓN PRESENTADOS.

Definición: NÚMERO DE PROYECTOS DE VINCULACIÓN CON EL SECTOR PRODUCTIVO PRESENTADOS.

Unidad de Medida: PROYECTO
Frecuencia de Medición: ANUAL
Desagregación Geográfica: ESTATAL
Disponibilidad de la Información: 31/12/2026

Meta Anual

ENERO	FEBRERO	MARZO	ABRIL	MAYO	JUNIO	JULIO	AGOSTO	SEPTIEMBRE	OCTUBRE	NOVIEMBRE	DICIEMBRE
											5.00
										ANUAL:	5.00

Datos de Identificación del Programa Presupuestario (PP)

Responsable del PP

Instancia(s) Ejecutora(s)

Ramo: 08 EDUCACIÓN

065 UNIVERSIDAD POLITÉCNICA DE PUEBLA

Institución: 083 UNIVERSIDAD POLITÉCNICA DE AMOZOC

083 UNIVERSIDAD POLITÉCNICA DE AMOZOC

098 UNIVERSIDAD POLITÉCNICA METROPOLITANA DE PUEBLA

Unidad Responsable: DA2M UNIVERSIDAD POLITÉCNICA DE AMOZOC

Población Objetivo: ESTUDIANTES INSCRITOS Y REINSCRITOS EN LOS PROGRAMAS EDUCATIVOS DE LAS UNIVERSIDADES POLITÉCNICAS.

Alineación

Plan Estatal de Desarrollo

Eje: 01 HUMANISMO CON BIENESTAR

Temática: 03 EDUCACIÓN

Objetivo: 01 IMPULSAR LA EDUCACIÓN BAJO UN ENFOQUE DE INTERCULTURALIDAD CRÍTICA CON EQUIDAD, INCLUSIÓN Y PERSPECTIVA HUMANISTA.

Estrategia: 01 REFORZAMIENTO DEL SISTEMA EDUCATIVO ESTATAL HACIA LA INNOVACIÓN CIENTÍFICA Y TECNOLÓGICA.

Línea de Acción: 02 AMPLIAR LA COBERTURA EDUCATIVA A TRAVÉS DE PROYECTOS ESTRATÉGICOS.

Estrategia: 02 FORTALECIMIENTO DEL MODELO DE EDUCACIÓN INTEGRAL.

Línea de Acción: 03 IMPULSAR LA INNOVACIÓN TECNOLÓGICA Y LA CIENCIA EN LA EDUCACIÓN.

Estrategia: 04 VINCULACIÓN ENTRE LA COMUNIDAD, GOBIERNO E INICIATIVA PRIVADA.

Línea de Acción: 02 FORTALECER LA VINCULACIÓN CON EL SECTOR PRIVADO EN MATERIA DE CIENCIA Y TECNOLOGÍA.

Estrategia: 05 IMPLEMENTACIÓN DE PROGRAMAS EDUCATIVOS CON PERSPECTIVA INTERCULTURAL, HUMANISTA, IGUALDAD SUSTANTIVA Y SOSTENIBLE.

Línea de Acción: 01 IMPULSAR PROYECTOS EDUCATIVOS QUE FOMENTEN LOS VALORES CÍVICOS, CULTURALES, DEPORTIVOS Y CUIDADO DEL MEDIO AMBIENTE.

Línea de Acción: 02 FOMENTAR LA ADOPCIÓN DE HÁBITOS DE VIDA SALUDABLE EN LAS INSTITUCIONES EDUCATIVAS.

Línea de Acción: 03 PROMOVER PROYECTOS EDUCATIVOS CON ENFOQUE DE LA INCLUSIÓN Y EQUIDAD QUE ATIENDA LAS NECESIDADES DE GRUPOS EN SITUACIÓN DE VULNERABILIDAD.

Línea de Acción: 06 IMPLEMENTAR PROYECTOS ACADÉMICOS DIRIGIDOS A NIÑAS, NIÑOS, JÓVENES Y ADOLESCENTES CON REZAGO EDUCATIVO QUE PROMUEVAN SU PARTICIPACIÓN Y DESARROLLO.

Temática: 05 DEPORTE Y JUVENTUD

Objetivo: 01 INCREMENTAR LA ACTIVIDAD FÍSICA, EL DEPORTE Y LA PARTICIPACIÓN COMUNITARIA.

Estrategia: 02 PROMOCIÓN DE LA CULTURA DEL DEPORTE Y LA ACTIVACIÓN FÍSICA EN LA POBLACIÓN.

Línea de Acción: 02 PROMOVER EL DEPORTE ENTRE LAS NIÑAS, NIÑOS Y ADOLESCENTES PARA FORTALECER SU DESARROLLO INTEGRAL.

Resumen Narrativo

OFERTA EDUCATIVA PERTINENTE Y DE CALIDAD PARA ATENDER LA DEMANDA DE ASPIRANTES A LOS PROGRAMAS EDUCATIVOS DE LAS UNIVERSIDADES POLITÉCNICAS BRINDADA.

Datos de Identificación del Indicador

Indicador: PORCENTAJE DE ASPIRANTES INSCRITOS.

Definición: ASPIRANTES QUE UNA VEZ APOBADO SU EXAMEN DE ADMISIÓN CONCLUYEN CON SU TRÁMITE DE INSCRIPCIÓN A ALGUNO DE LOS PROGRAMAS EDUCATIVOS DE LAS UNIVERSIDADES RESPECTO AL TOTAL DE ASPIRANTES QUE SOLICITAN INGRESAR A LA UNIVERSIDAD

Tipo	Dimensión	Frecuencia de Medición	Desagregación Geográfica	Tipo de Fórmula
ESTRATEGICO	EFICACIA	ANUAL	ESTATAL	PORCENTAJE
Unidad de Medida PORCENTAJE		Método de Cálculo (V1/V2)*100	Área Responsable SECRETARÍA ACADÉMICA	

Características del Indicador

Claridad	Relevancia	Economía	Monitoreable	Adecuado	Aporte Marginal
CUMPLE	CUMPLE	CUMPLE	CUMPLE	CUMPLE	NO_APLICA

Justificación

ES CLARO PORQUE EL NOMBRE DEL INDICADOR Y LAS VARIABLES QUE LO CONFORMAN TIENEN UNA EXPRESIÓN SENCILLA, FÁCIL DE COMPRENDER, COHERENTES Y PERMITEN TENER CERTEZA SOBRE CUALQUIER CONCEPTO INCLUIDO EN LA DEFINICIÓN DEL INDICADOR.	MUESTRA EL GRADO DE CORRESPONDENCIA ENTRE LA OFERTA EDUCATIVA DISPONIBLE Y LA DEMANDA DE LOS ASPIRANTES, COMO MEDIDA DE LA PERTINENCIA Y CAPACIDAD DE RESPUESTA DEL SISTEMA EDUCATIVO.	LA OBTENCIÓN DE LOS DATOS PARA EL CÁLCULO DEL INDICADOR NO REPRESENTAN NINGÚN COSTO PARA AQUELLOS QUE DESEAN CONOCER LOS RESULTADOS.	LA OBTENCIÓN DE LOS DATOS PARA EL CÁLCULO DEL INDICADOR NO REPRESENTAN NINGÚN COSTO PARA AQUELLOS QUE DESEAN CONOCER LOS RESULTADOS.	LAS METAS ANUALES Y SEXENALES SON CONGRUENTES CON EL COMPORTAMIENTO DEL INDICADOR, Y LA DIMENSIÓN COINCIDE CON LOS MANUALES Y GUÍAS DE LA METODOLOGÍA DE MARCO LÓGICO LO QUE LE PERMITE CONOCER SU GRADO DE AVANCE.	NO APLICA DEBIDO A QUE EL RESULTADO QUE ARROJA EL INDICADOR ES SUFICIENTE PARA MEDIR EL DESEMPEÑO DEL OBJETIVO PLANTEADO.
--	--	--	--	---	---

Serie de Información disponible: 2021

Medios de Verificación
INFORME DE INSCRIPCIÓN, ÁREA DE PLANEACIÓN Y EVALUACIÓN
ESTADÍSTICA UPAM-UPPUE-UPMP, FRECUENCIA DE MEDICIÓN: ANUAL,
<http://transparencia.puebla.gob.mx>

Fuentes de Información
SECRETARÍA ACADÉMICA

Determinación de Metas - Indicador

Línea Base			Meta y Periodo de Cumplimiento		Parámetros de Semaforización		
Valor	Año	Periodo	Valor	Periodo	>=74.97Y<=80.75	>=71.02Y<=74.97	<71.02Y > 80.75
74.60	2021	OCTUBRE	78.92	OCTUBRE			

Comportamiento del Indicador hacia la meta:ASCENDENTE

Factibilidad: MEDIA

Descripción de la Factibilidad: DEPENDE EN GRAN MEDIDA DEL INTERES DE LOS ASPIRANTES.

Metas de la Administración

Año	2025	2026	2027	2028	2029	2030
Valor	78.92	78.92	74.60	74.60	74.60	77.22
Periodo	OCTUBRE	OCTUBRE	OCTUBRE	OCTUBRE	OCTUBRE	OCTUBRE

Meta Anual

ENERO	FEBRERO	MARZO	ABRIL	MAYO	JUNIO	JULIO	AGOSTO	SEPTIEMBRE	OCTUBRE	NOVIEMBRE	DICIEMBRE
									78.92		
										Anual:	78.92

Variable (1)

Variable: NÚMERO DE ASPIRANTES INSCRITOS A NUEVO INGRESO.
Definición: ASPIRANTES QUE CONCLUYEN EL TRÁMITE DE INSCRIPCIÓN.

Unidad de Medida: PERSONA
Frecuencia de Medición: ANUAL
Desagregación Geográfica: ESTATAL
Disponibilidad de la Información: 31/12/2026

Meta Anual

ENERO	FEBRERO	MARZO	ABRIL	MAYO	JUNIO	JULIO	AGOSTO	SEPTIEMBRE	OCTUBRE	NOVIEMBRE	DICIEMBRE
									1,995.00		
										ANUAL:	1,995.00

Variable (2)

Variable: NÚMERO TOTAL DE ASPIRANTES A NUEVO INGRESO.
Definición: ASPIRANTES A CURSAR UNA CARRERA EN ALGÚN PROGRAMA DE LAS UNIVERSIDADES

Unidad de Medida: PERSONA
Frecuencia de Medición: ANUAL
Desagregación Geográfica: ESTATAL
Disponibilidad de la Información: 31/12/2026

Meta Anual

ENERO	FEBRERO	MARZO	ABRIL	MAYO	JUNIO	JULIO	AGOSTO	SEPTIEMBRE	OCTUBRE	NOVIEMBRE	DICIEMBRE
									2,528.00		
										ANUAL:	2,528.00

Datos de Identificación del Programa Presupuestario (PP)

Responsable del PP	Instancia(s) Ejecutora(s)
Ramo: 08 EDUCACIÓN	065 UNIVERSIDAD POLITÉCNICA DE PUEBLA
Institución: 083 UNIVERSIDAD POLITÉCNICA DE AMOZOC	083 UNIVERSIDAD POLITÉCNICA DE AMOZOC
Unidad Responsable: DA2M UNIVERSIDAD POLITÉCNICA DE AMOZOC	098 UNIVERSIDAD POLITÉCNICA METROPOLITANA DE PUEBLA
Población Objetivo: ESTUDIANTES INSCRITOS Y REINSCRITOS EN LOS PROGRAMAS EDUCATIVOS DE LAS UNIVERSIDADES POLITÉCNICAS.	

Alineación

Plan Estatal de Desarrollo

Eje: 01 HUMANISMO CON BIENESTAR

Temática: 03 EDUCACIÓN

Objetivo: 01 IMPULSAR LA EDUCACIÓN BAJO UN ENFOQUE DE INTERCULTURALIDAD CRÍTICA CON EQUIDAD, INCLUSIÓN Y PERSPECTIVA HUMANISTA.
Estrategia: 01 REFORZAMIENTO DEL SISTEMA EDUCATIVO ESTATAL HACIA LA INNOVACIÓN CIENTÍFICA Y TECNOLÓGICA.
Línea de Acción: 02 AMPLIAR LA COBERTURA EDUCATIVA A TRAVÉS DE PROYECTOS ESTRATÉGICOS.
Estrategia: 02 FORTALECIMIENTO DEL MODELO DE EDUCACIÓN INTEGRAL.
Línea de Acción: 03 IMPULSAR LA INNOVACIÓN TECNOLÓGICA Y LA CIENCIA EN LA EDUCACIÓN.
Estrategia: 04 VINCULACIÓN ENTRE LA COMUNIDAD, GOBIERNO E INICIATIVA PRIVADA.
Línea de Acción: 02 FORTALECER LA VINCULACIÓN CON EL SECTOR PRIVADO EN MATERIA DE CIENCIA Y TECNOLOGÍA.
Estrategia: 05 IMPLEMENTACIÓN DE PROGRAMAS EDUCATIVOS CON PERSPECTIVA INTERCULTURAL, HUMANISTA, IGUALDAD SUSTANTIVA Y SOSTENIBLE.
Línea de Acción: 01 IMPULSAR PROYECTOS EDUCATIVOS QUE FOMENTEN LOS VALORES CÍVICOS, CULTURALES, DEPORTIVOS Y CUIDADO DEL MEDIO AMBIENTE.
Línea de Acción: 02 FOMENTAR LA ADOPCIÓN DE HÁBITOS DE VIDA SALUDABLE EN LAS INSTITUCIONES EDUCATIVAS.
Línea de Acción: 03 PROMOVER PROYECTOS EDUCATIVOS CON ENFOQUE DE LA INCLUSIÓN Y EQUIDAD QUE ATIENDA LAS NECESIDADES DE GRUPOS EN SITUACIÓN DE VULNERABILIDAD.
Línea de Acción: 06 IMPLEMENTAR PROYECTOS ACADÉMICOS DIRIGIDOS A NIÑAS, NIÑOS, JÓVENES Y ADOLESCENTES CON REZAGO EDUCATIVO QUE PROMUEVAN SU PARTICIPACIÓN Y DESARROLLO.
Temática: 05 DEPORTE Y JUVENTUD
Objetivo: 01 INCREMENTAR LA ACTIVIDAD FÍSICA, EL DEPORTE Y LA PARTICIPACIÓN COMUNITARIA.
Estrategia: 02 PROMOCIÓN DE LA CULTURA DEL DEPORTE Y LA ACTIVACIÓN FÍSICA EN LA POBLACIÓN.
Línea de Acción: 02 PROMOVER EL DEPORTE ENTRE LAS NIÑAS, NIÑOS Y ADOLESCENTES PARA FORTALECER SU DESARROLLO INTEGRAL.

Resumen Narrativo

SERVICIO EDUCATIVO QUE ATIENDE LAS NECESIDADES DE LA GLOBALIZACIÓN A TRAVÉS DEL MODELO BILINGÜE, INTERNACIONAL Y SUSTENTABLE IMPLEMENTADO.

Datos de Identificación del Indicador

Indicador: NÚMERO DE CURSOS IMPARTIDOS EN LA MODALIDAD BILINGÜE, INTERNACIONAL Y SUSTENTABLE.
Definición: CURSOS IMPARTIDOS EN LA MODALIDAD BILINGÜE, INTERNACIONAL Y SUSTENTABLE EN FAVOR DEL DESARROLLO DE LA UNIVERSIDAD.

Tipo	Dimensión	Frecuencia de Medición	Desagregación Geográfica	Tipo de Fórmula
ESTRATEGICO	EFICACIA	SEMESTRAL	OTRA	OTRAS
Unidad de Medida	Método de Cálculo	Área Responsable		
CURSO	DATO ABSOLUTO	SECRETARÍA ACADÉMICA		

Características del Indicador

Claridad	Relevancia	Economía	Monitoreable	Adecuado	Aporte Marginal
CUMPLE	CUMPLE	CUMPLE	CUMPLE	CUMPLE	CUMPLE

Justificación

ES CLARO PORQUE EL NOMBRE DEL INDICADOR Y LAS VARIABLES QUE LO CONFORMAN TIENEN UNA EXPRESIÓN SENCILLA, FÁCIL DE COMPRENDER, COHERENTES Y PERMITEN TENER CERTEZA SOBRE CUALQUIER CONCEPTO INCLUIDO EN LA DEFINICIÓN DEL INDICADOR.	REFLEJA LA IMPLEMENTACIÓN DE UNA OFERTA EDUCATIVA CON ENFOQUE GLOBAL, MEDIANTE CURSOS QUE INTEGRAN LOS COMPONENTES BILINGÜE, INTERNACIONAL Y SUSTENTABLE, COMO RESPUESTA A LOS RETOS DE LA GLOBALIZACIÓN.	LA OBTENCIÓN DE LOS DATOS PARA EL CÁLCULO DEL INDICADOR NO REPRESENTAN NINGÚN COSTO PARA AQUELLOS QUE DESEAN CONOCER LOS RESULTADOS.	LA OBTENCIÓN DE LOS DATOS PARA EL CÁLCULO DEL INDICADOR NO REPRESENTAN NINGÚN COSTO PARA AQUELLOS QUE DESEAN CONOCER LOS RESULTADOS.	LAS METAS ANUALES Y SEXENALES SON CONGRUENTES CON EL COMPORTAMIENTO DEL INDICADOR, Y LA DIMENSIÓN COINCIDE CON LOS MANUALES Y GUÍAS DE LA METODOLOGÍA DE MARCO LÓGICO LO QUE LE PERMITE CONOCER SU GRADO DE AVANCE.	NO APLICA DEBIDO A QUE EL RESULTADO QUE ARROJA EL INDICADOR ES SUFICIENTE PARA MEDIR EL DESEMPEÑO DEL OBJETIVO PLANTEADO.
--	---	--	--	---	---

Serie de Información disponible: NO DISPONIBLE

Medios de Verificación

INFORME DE IMPARTICIÓN DE CURSOS IMPARTIDOS EN LA MODALIDAD BILINGÜE, INTERNACIONAL Y SUSTENTABLE, ÁREA DE PLANEACIÓN Y EVALUACIÓN ESTADÍSTICA UPAM-UPPUE-UPMP, FRECUENCIA DE MEDICIÓN: ANUAL, <http://transparencia.puebla.gob.mx>

SECRETARÍA ACADÉMICA

Fuentes de Información

Determinación de Metas - Indicador

Línea Base

Valor	Año	Periodo
2.00	2021	SEMESTRAL

Meta y Periodo de Cumplimiento

Valor	Periodo
3.00	DICIEMBRE

Parámetros de Semaforización

> 2.85Y <= 3.45	>= 2.70Y <= 2.85	< 2.70Y > 3.45
-----------------	------------------	----------------

Comportamiento del Indicador hacia la meta: ASCENDENTE

Factibilidad: ALTA

Descripción de la Factibilidad: DEPENDE DE LA GESTIÓN DE LA UNIVERSIDAD.

Metas de la Administración

Año	2025	2026	2027	2028	2029	2030
Valor	3.00	3.00	3.00	3.00	3.00	3.00
Periodo	DICIEMBRE	DICIEMBRE	DICIEMBRE	DICIEMBRE	DICIEMBRE	DICIEMBRE

Meta Anual

ENERO	FEBRERO	MARZO	ABRIL	MAYO	JUNIO	JULIO	AGOSTO	SEPTIEMBRE	OCTUBRE	NOVIEMBRE	DICIEMBRE
					1.00						
										Anual:	2.00 3.00

Variable (1)

Variable: NÚMERO DE CURSOS IMPARTIDOS EN LA MODALIDAD BILINGÜE, INTERNACIONAL Y SUSTENTABLE

Definición: CURSOS IMPARTIDOS EN LA MODALIDAD BILINGÜE, INTERNACIONAL Y SUSTENTABLE EN BENEFICIO DEL DESARROLLO DE LA UNIVERSIDAD

Unidad de Medida:

CURSO

Frecuencia de Medición:

SEMESTRAL

Desagregación Geográfica:

OTRA

Disponibilidad de la Información:

31/12/2026

Meta Anual

ENERO	FEBRERO	MARZO	ABRIL	MAYO	JUNIO	JULIO	AGOSTO	SEPTIEMBRE	OCTUBRE	NOVIEMBRE	DICIEMBRE
					1.00						
										ANUAL:	2.00 3.00

Datos de Identificación del Programa Presupuestario (PP)

Responsable del PP

Ramo: 08 EDUCACIÓN

Institución: 084 UNIVERSIDAD INTERSERRANA DEL ESTADO DE PUEBLA-CHILCHOTLA

Unidad Responsable: DA2Q UNIVERSIDAD INTERSERRANA DEL ESTADO DE PUEBLA-CHILCHOTLA

Población Objetivo: ALUMNAS Y ALUMNOS DE NUEVO INGRESO Y REINGRESO CON RIESGO DE DESERCIÓN EN UNIVERSIDADES INTERSERRANAS.

Instancia(s) Ejecutora(s)

077 UNIVERSIDAD INTERSERRANA DEL ESTADO DE PUEBLA-AHUACATLÁN

084 UNIVERSIDAD INTERSERRANA DEL ESTADO DE PUEBLA-CHILCHOTLA

Alineación

Plan Estatal de Desarrollo

Eje: 01 HUMANISMO CON BIENESTAR

Temática: 03 EDUCACIÓN

Objetivo: 01 IMPULSAR LA EDUCACIÓN BAJO UN ENFOQUE DE INTERCULTURALIDAD CRÍTICA CON EQUIDAD, INCLUSIÓN Y PERSPECTIVA HUMANISTA.

Estrategia: 01 REFORZAMIENTO DEL SISTEMA EDUCATIVO ESTATAL HACIA LA INNOVACIÓN CIENTÍFICA Y TECNOLÓGICA.

Línea de Acción: 02 AMPLIAR LA COBERTURA EDUCATIVA A TRAVÉS DE PROYECTOS ESTRATÉGICOS.

Línea de Acción: 04 EFICIENTAR LA GESTIÓN ADMINISTRATIVA ESCOLAR EN TODO EL ESTADO DE PUEBLA.

Estrategia: 02 FORTALECIMIENTO DEL MODELO DE EDUCACIÓN INTEGRAL.

Línea de Acción: 02 FORTALECER LA ASESORÍA Y ACOMPAÑAMIENTO A LAS FIGURAS EDUCATIVAS.

Línea de Acción: 03 IMPULSAR LA INNOVACIÓN TECNOLÓGICA Y LA CIENCIA EN LA EDUCACIÓN.

Estrategia: 03 ESTABLECIMIENTO DE PROYECTOS DE ATENCIÓN A LAS NECESIDADES EDUCATIVAS DE CADA REGIÓN.

Línea de Acción: 04 IMPULSAR PROYECTOS ACADÉMICOS QUE RESPONDAN A LA NECESIDAD EDUCATIVA Y PRODUCTIVA REGIONAL.

Estrategia: 04 VINCULACIÓN ENTRE LA COMUNIDAD, GOBIERNO E INICIATIVA PRIVADA.

Línea de Acción: 01 FOMENTAR LA PARTICIPACIÓN DE LA SOCIEDAD, AUTORIDADES DE GOBIERNO Y COMUNIDAD ESCOLAR.

Estrategia: 05 IMPLEMENTACIÓN DE PROGRAMAS EDUCATIVOS CON PERSPECTIVA INTERCULTURAL, HUMANISTA, IGUALDAD SUSTANTIVA Y SOSTENIBLE.

Línea de Acción: 02 FOMENTAR LA ADOPCIÓN DE HÁBITOS DE VIDA SALUDABLE EN LAS INSTITUCIONES EDUCATIVAS.

Resumen Narrativo

CONTRIBUIR A REDUCIR LAS CARENCIAS SOCIALES EN EL ESTADO CON UN ENFOQUE DE INTERSECCIONALIDAD MEDIANTE EL FORTALECIMIENTO DE LA COBERTURA EN LA EDUCACIÓN DE NIVEL SUPERIOR EN LA ZONA DE INFLUENCIA DE LAS UNIVERSIDADES INTERSERRANAS.

Datos de Identificación del Indicador

Indicador: PORCENTAJE DE COBERTURA DE LAS UNIVERSIDADES INTERSERRANAS EN SU ZONA DE INFLUENCIA.

Definición: MIDE EL NÚMERO DE ALUMNAS Y ALUMNOS QUE INGRESAN A LAS UNIVERSIDADES INTERSERRANAS EN RELACIÓN A LOS EGRESADOS DE NIVEL MEDIO SUPERIOR DE LA ZONA DE INFLUENCIA.

Tipo	Dimensión	Frecuencia de Medición	Desagregación Geográfica	Tipo de Fórmula
ESTRATEGICO	EFICACIA	ANUAL	REGIONAL	PORCENTAJE
Unidad de Medida		Método de Cálculo	Área Responsable	
PORCENTAJE		$(V1/V2)*100$	DIRECCIÓN DE VINCULACIÓN Y EXTENSIÓN UNIVERSITARIA	

Características del Indicador

Claridad	Relevancia	Economía	Monitoreable	Adecuado	Aporte Marginal
CUMPLE	CUMPLE	CUMPLE	CUMPLE	CUMPLE	NO_APLICA

Justificación

LAS VARIABLES SON CLARAS	ES UN INDICADOR RELEVANTE PARA LAS UNIVERSIDADES INTERSERRANAS Y EL SISTEMA EDUCATIVO	LA INFORMACIÓN SE OBTIENE EN FUENTES GRATUITAS Y QUE SE ENCUENTRAN DISPONIBLES	SE PUEDE MONITOREAR, DE FORMA INTERNA AL INICIO DEL CICLO ESCOLAR Y DESPUES DE CONCLUIDO EL PROCESO DE ESTADÍSTICA 911	ADECUADO PARA MEDIR EL NIVEL DE COBERTURA DE LAS UNIVERSIDADES INTERSERRANAS	N/A.
--------------------------	---	--	--	--	------

Serie de Información disponible: ANUIES TIENE PUBLICADA LA INFORMACIÓN DE 2010 - 2025. EL SISTEMA INTERACTIVO DE CONSULTA ESTADÍSTICA EDUCATIVO PUBLICA INFORMACIÓN DEL 2008-2025. LA COORDINACIÓN DE SERVICIOS ESCOLARES DE 2016-2025

Medios de Verificación

ANUARIOS ESTADÍSTICOS DE EDUCACIÓN SUPERIOR. ASOCIACIÓN NACIONAL DE UNIVERSIDADES E INSTITUCIONES DE EDUCACIÓN SUPERIOR (ANUAL)
HTTP://WWW.ANUIES.MX/INFORMACION-Y-SERVICIOS/INFORMACION-ESTADISTICA-DE-EDUCACION-SUPERIOR/ANUARIO-ESTADISTICO-DE-EDUCACION-SUPERIOR SERIE (2010-2025). BÚSQUEDA EN EL SISTEMA INTERACTIVO DE CONSULTA ESTADÍSTICA EDUCATIVA (ANUAL)
DIRECCIÓN GENERAL DE PLANEACIÓN, PROGRAMACIÓN Y ESTADÍSTICA EDUCATIVA
HTTPS://WWW.PLANEACION.SEP.GOB.MX/PRINCIPALES CIFRAS/ (SERIE 2016-2025)

Fuentes de Información

ANUIES, ESTADÍSTICA 911, COORDINACIÓN DE SERVICIOS ESCOLARES.

Determinación de Metas - Indicador											
Línea Base			Meta y Periodo de Cumplimiento			Parámetros de Semaforización					
Valor	Año	Periodo	Valor	Periodo							
7.45	2023	DICIEMBRE	18.53	DICIEMBRE							
Comportamiento del Indicador hacia la meta:ASCENDENTE										Factibilidad: ALTA	
Descripción de la Factibilidad: EL ÁREA RESPONSABLE DE LA ACTIVIDAD REALIZA SU PROGRAMA DE DIFUSIÓN Y LAS ALUMNAS Y ALUMNOS ELIGEN ALGUNO DE LOS PROGRAMAS DE LAS UNIVERSIDADES INTERRANAS.											
Metas de la Administración											
Año	2025	2026	2027	2028	2029	2030					
Valor	22.02	18.53	0.00	0.00	7.45	20.75					
Periodo	DICIEMBRE	DICIEMBRE	DICIEMBRE	DICIEMBRE	DICIEMBRE	DICIEMBRE					
Meta Anual											
ENERO	FEBRERO	MARZO	ABRIL	MAYO	JUNIO	JULIO	AGOSTO	SEPTIEMBRE	OCTUBRE	NOVIEMBRE	DICIEMBRE
										Anual:	18.53 18.53
Variable (1)											
Variable: NÚMERO DE ALUMNAS Y ALUMNOS DE NUEVO INGRESO EN LAS UNIVERSIDADES INTERRANAS PARA EL CICLO ESCOLAR 2026-2027											
Definición: MIDE EL NÚMERO DE ALUMNAS Y ALUMNOS DE NUEVO INGRESO EN LAS UNIVERSIDADES INTERRANAS PARA EL CICLO ESCOLAR 2026-2027											
Unidad de Medida:			Frecuencia de Medición:			Desagregación Geográfica:			Disponibilidad de la Información:		
ALUMNO			ANUAL			REGIONAL			25/12/2026		
Meta Anual											
ENERO	FEBRERO	MARZO	ABRIL	MAYO	JUNIO	JULIO	AGOSTO	SEPTIEMBRE	OCTUBRE	NOVIEMBRE	DICIEMBRE
										ANUAL:	540.00 540.00
Variable (2)											
Variable: NÚMERO DE ALUMNAS Y ALUMNOS EGRESADOS DE NIVEL MEDIO SUPERIOR DE LA ZONA DE INFLUENCIA DE LAS UNIVERSIDADES INTERRANAS EN EL CICLO 2025-2026											
Definición: MIDE EL NÚMERO DE ALUMNAS Y ALUMNOS QUE EGRESAN DE NIVEL MEDIO SUPERIOR DE LA ZONA DE INFLUENCIA DE LAS UNIVERSIDADES INTERRANAS EN EL CICLO 2025-2026											
Unidad de Medida:			Frecuencia de Medición:			Desagregación Geográfica:			Disponibilidad de la Información:		
ALUMNO			ANUAL			REGIONAL			25/12/2026		
Meta Anual											
ENERO	FEBRERO	MARZO	ABRIL	MAYO	JUNIO	JULIO	AGOSTO	SEPTIEMBRE	OCTUBRE	NOVIEMBRE	DICIEMBRE
										ANUAL:	2,914.00 2,914.00

Datos de Identificación del Programa Presupuestario (PP)

Responsable del PP	Instancia(s) Ejecutora(s)
Ramo: 08 EDUCACIÓN	077 UNIVERSIDAD INTERSERRANA DEL ESTADO DE PUEBLA-AHUACATLÁN 084 UNIVERSIDAD INTERSERRANA DEL ESTADO DE PUEBLA-CHILCHOTLA
Institución: 084 UNIVERSIDAD INTERSERRANA DEL ESTADO DE PUEBLA-CHILCHOTLA	
Unidad Responsable: DA2Q UNIVERSIDAD INTERSERRANA DEL ESTADO DE PUEBLA-CHILCHOTLA	
Población Objetivo: ALUMNAS Y ALUMNOS DE NUEVO INGRESO Y REINGRESO CON RIESGO DE DESERCIÓN EN UNIVERSIDADES INTERSERRANAS.	

Alineación

Plan Estatal de Desarrollo

Eje: 01 HUMANISMO CON BIENESTAR

Tematica:03 EDUCACIÓN

Objetivo: 01 IMPULSAR LA EDUCACIÓN BAJO UN ENFOQUE DE INTERCULTURALIDAD CRÍTICA CON EQUIDAD, INCLUSIÓN Y PERSPECTIVA HUMANISTA.
Estrategia: 01 REFORZAMIENTO DEL SISTEMA EDUCATIVO ESTATAL HACIA LA INNOVACIÓN CIENTÍFICA Y TECNOLÓGICA.
Línea de Acción: 02 AMPLIAR LA COBERTURA EDUCATIVA A TRAVÉS DE PROYECTOS ESTRATÉGICOS.
Línea de Acción: 04 EFICIENTAR LA GESTIÓN ADMINISTRATIVA ESCOLAR EN TODO EL ESTADO DE PUEBLA.
Estrategia: 02 FORTALECIMIENTO DEL MODELO DE EDUCACIÓN INTEGRAL.
Línea de Acción: 02 FORTALECER LA ASESORÍA Y ACOMPAÑAMIENTO A LAS FIGURAS EDUCATIVAS.
Línea de Acción: 03 IMPULSAR LA INNOVACIÓN TECNOLÓGICA Y LA CIENCIA EN LA EDUCACIÓN.
Estrategia: 03 ESTABLECIMIENTO DE PROYECTOS DE ATENCIÓN A LAS NECESIDADES EDUCATIVAS DE CADA REGIÓN.
Línea de Acción: 04 IMPULSAR PROYECTOS ACADÉMICOS QUE RESPONDAN A LA NECESIDAD EDUCATIVA Y PRODUCTIVA REGIONAL.
Estrategia: 04 VINCULACIÓN ENTRE LA COMUNIDAD, GOBIERNO E INICIATIVA PRIVADA.
Línea de Acción: 01 FOMENTAR LA PARTICIPACIÓN DE LA SOCIEDAD, AUTORIDADES DE GOBIERNO Y COMUNIDAD ESCOLAR.
Estrategia: 05 IMPLEMENTACIÓN DE PROGRAMAS EDUCATIVOS CON PERSPECTIVA INTERCULTURAL, HUMANISTA, IGUALDAD SUSTANTIVA Y SOSTENIBLE.
Línea de Acción: 02 FOMENTAR LA ADOPCIÓN DE HÁBITOS DE VIDA SALUDABLE EN LAS INSTITUCIONES EDUCATIVAS.

Resumen Narrativo

ALUMNAS Y ALUMNOS MATRICULADOS EN UNIVERSIDADES INTERSERRANAS CONCLUYEN SU EDUCACIÓN SUPERIOR CON LAS COMPETENCIAS SUFICIENTES PARA SU INSERCIÓN LABORAL Y DESARROLLO PERSONAL.

Datos de Identificación del Indicador

Indicador: PORCENTAJE DE EFICIENCIA TERMINAL EN UNIVERSIDADES INTERSERRANAS.				
Definición: ALUMNAS Y ALUMNOS QUE CUMPLEN CON LOS CRÉDITOS DEL PROGRAMA EDUCATIVO Y EGRESAN DE LAS UNIVERSIDADES INTERSERRANAS EN EL CICLO 2025-2026.				
Tipo ESTRATEGICO	Dimensión EFICACIA	Frecuencia de Medición ANUAL	Desagregación Geográfica REGIONAL	Tipo de Fórmula PORCENTAJE
Unidad de Medida PORCENTAJE		Método de Cálculo (V1/V2)*100	Área Responsable DIRECCIÓN ACADÉMICA	

Características del Indicador

Claridad CUMPLE	Relevancia CUMPLE	Economía NO_APLICA	Monitoreable CUMPLE	Adecuado CUMPLE	Aporte Marginal NO_APLICA
Justificación					
LAS VARIABLES SON CLARAS Y FÁCILES DE DETERMINAR.	LA EFICIENCIA TERMINAL ES UN INDICADOR DE RELEVANCIA QUE PERMITE UN ANÁLISIS DE LA EDUCACIÓN EN EL PAÍS.	LOS INFORMES SE ENCUENTRAN DISPONIBLES EN PLATAFORMAS DE ESTADÍSTICA EDUCATIVOS, INCLUSO EN LA PÁGINA OFICIAL DE LAS UNIVERSIDADES INTERSERRANAS.	PUEDEN SER MONITOREABLES DE MANERA ANUAL A TRAVÉS DEL LEVANTAMIENTO DE INFORMACIÓN ESTADÍSTICA 911.	LAS METAS SON COHERENTES Y EL RESULTADO ESTABLECE LA DIMENSIÓN DEL INDICADOR.	NO APLICA.

Serie de Información disponible: SISTEMA INTERACTIVO DE CONSULTA ESTADÍSTICA EDUCATIVA DEL 2008 AL 2025. ANUIES DEL 2010 AL 2025. INFORME DE AVANCE 2023-2025.	
Medios de Verificación	Fuentes de Información

**E024 EDUCACIÓN SUPERIOR EN UNIVERSIDADES
INTERSERRANAS
NIVEL PROPÓSITO**

BÚSQUEDA EN EL SISTEMA INTERACTIVO DE CONSULTA ESTADÍSTICA EDUCATIVA (ANUAL) DIRECCIÓN GENERAL DE PLANEACIÓN, PROGRAMACIÓN Y ESTADÍSTICA EDUCATIVA [HTTPS://WWW.PLANEACION.SEP.GOB.MX/PRINCIPALES CIFRAS/](https://www.planeacion.sep.gob.mx/principalescifras/) (SERIE 2016-2025) ANUARIOS ESTADÍSTICOS DE EDUCACIÓN SUPERIOR. ASOCIACIÓN NACIONAL DE UNIVERSIDADES E INSTITUCIONES DE EDUCACIÓN SUPERIOR (ANUAL) [HTTP://WWW.ANUIES.MX/INFORMACION-Y-SERVICIOS/INFORMACION-ESTADISTICA-DE-EDUCACION-SUPERIOR/ANUARIO-ESTADISTICO-DE-EDUCACION-SUPERIOR SERIE \(2010-2025\). INFORME DE AVANCES DEL PROGRAMA PRESUPUESTARIO. COORDINACIÓN DE EVALUACIÓN. \(ANUAL\) HTTPS://UICH.EDU.MX/PLANEACION-Y-EVALUACION/ Y HTTPS://UIEPA.EDU.MX/](http://www.anui.es.mx/informacion-y-servicios/informacion-estadistica-de-educacion-superior/anuario-estadistico-de-educacion-superior-serie-(2010-2025).informe-de-avances-del-programa-presupuestario-coordinacion-de-evaluacion-(anual)https://uich.edu.mx/planeacion-y-evaluacion/)

INFORMES PUBLICADOS EN [HTTPS://UICH.EDU.MX](https://uich.edu.mx) Y [HTTPS://UIEPA.EDU.MX](https://uipepa.edu.mx) ANUARIO ESTADÍSTICO [HTTP://WWW.ANUIES.MX/INFORMACION-Y-SERVICIOS/INFORMACION-ESTADISTICA-DE-EDUCACION-SUPERIOR/ANUARIO-ESTADISTICO-DE-EDUCACION-SUPERIOR](http://www.anui.es.mx/informacion-y-servicios/informacion-estadistica-de-educacion-superior/anuario-estadistico-de-educacion-superior)

Determinación de Metas - Indicador

Línea Base

Valor	Año	Periodo
35.26	2021	DICIEMBRE

Meta y Periodo de Cumplimiento

Valor	Periodo
53.43	DICIEMBRE

Parámetros de Semaforización

>=50.75 <=61.44	>=48.08 <=50.75	<48.08 > 61.44
-----------------	-----------------	----------------

Comportamiento del Indicador hacia la meta:ASCENDENTE

Factibilidad: ALTA

Descripción de la Factibilidad: LAS UNIVERSIDADES INTERRANAS REALIZAN ACCIONES PERTINENTES PARA QUE LOS ESTUDIANTES LOGREN CUMPLIR LOS CRÉDITOS ESTABLECIDOS EN SU PROGRAMA ACADÉMICO.

Metas de la Administración

Año	2025	2026	2027	2028	2029	2030
Valor	57.17	53.43	35.26	37.40	50.11	49.49
Periodo	DICIEMBRE	DICIEMBRE	DICIEMBRE	DICIEMBRE	DICIEMBRE	DICIEMBRE

Meta Anual

ENERO	FEBRERO	MARZO	ABRIL	MAYO	JUNIO	JULIO	AGOSTO	SEPTIEMBRE	OCTUBRE	NOVIEMBRE	DICIEMBRE
											53.43
										Anual:	53.43

Variable (1)

Variable: NÚMERO DE ALUMNAS Y ALUMNOS EGRESADOS DE LAS UNIVERSIDADES INTERRANAS (CICLO ESCOLAR 2025-2026)

Definición: ALUMNAS Y ALUMNOS QUE EGRESAN EN EL CICLO ESCOLAR 2025-2026 DE LAS UNIVERSIDADES INTERRANAS DESPUÉS DE HABER CUMPLIDO CON LOS REQUERIMIENTOS DE SU PROGRAMA ACADÉMICO.

Unidad de Medida:

ALUMNO

Frecuencia de Medición:

ANUAL

Desagregación Geográfica:

REGIONAL

Disponibilidad de la Información:

25/12/2026

Meta Anual

ENERO	FEBRERO	MARZO	ABRIL	MAYO	JUNIO	JULIO	AGOSTO	SEPTIEMBRE	OCTUBRE	NOVIEMBRE	DICIEMBRE
											327.00
										ANUAL:	327.00

Variable (2)

Variable: NÚMERO DE ALUMNAS Y ALUMNOS DE NUEVO INGRESO A LA EDUCACIÓN SUPERIOR EN LAS UNIVERSIDADES INTERRANAS DE LA COHORTE GENERACIONAL

Definición: ALUMNAS Y ALUMNOS QUE INGRESARON A LAS UNIVERSIDADES INTERRANAS Y QUE, DE ACUERDO A LOS PERIODOS DEL PROGRAMA ACADÉMICO, SU EGRESO ES EN 2026.

Unidad de Medida:

ALUMNO

Frecuencia de Medición:

ANUAL

Desagregación Geográfica:

REGIONAL

Disponibilidad de la Información:

25/12/2026

Meta Anual

ENERO	FEBRERO	MARZO	ABRIL	MAYO	JUNIO	JULIO	AGOSTO	SEPTIEMBRE	OCTUBRE	NOVIEMBRE	DICIEMBRE
											612.00
										ANUAL:	612.00

Datos de Identificación del Programa Presupuestario (PP)

Responsable del PP

Ramo: 08 EDUCACIÓN

Institución: 084 UNIVERSIDAD INTERSERRANA DEL ESTADO DE PUEBLA-CHILCHOTLA

Unidad Responsable: DA2Q UNIVERSIDAD INTERSERRANA DEL ESTADO DE PUEBLA-CHILCHOTLA

Población Objetivo: ALUMNAS Y ALUMNOS DE NUEVO INGRESO Y REINGRESO CON RIESGO DE DESERCIÓN EN UNIVERSIDADES INTERSERRANAS.

Instancia(s) Ejecutora(s)

077 UNIVERSIDAD INTERSERRANA DEL ESTADO DE PUEBLA-AHUACATLÁN

084 UNIVERSIDAD INTERSERRANA DEL ESTADO DE PUEBLA-CHILCHOTLA

Alineación

Plan Estatal de Desarrollo

Eje: 01 HUMANISMO CON BIENESTAR

Temática: 03 EDUCACIÓN

Objetivo: 01 IMPULSAR LA EDUCACIÓN BAJO UN ENFOQUE DE INTERCULTURALIDAD CRÍTICA CON EQUIDAD, INCLUSIÓN Y PERSPECTIVA HUMANISTA.

Estrategia: 01 REFORZAMIENTO DEL SISTEMA EDUCATIVO ESTATAL HACIA LA INNOVACIÓN CIENTÍFICA Y TECNOLÓGICA.

Línea de Acción: 02 AMPLIAR LA COBERTURA EDUCATIVA A TRAVÉS DE PROYECTOS ESTRATÉGICOS.

Línea de Acción: 04 EFICIENTAR LA GESTIÓN ADMINISTRATIVA ESCOLAR EN TODO EL ESTADO DE PUEBLA.

Estrategia: 02 FORTALECIMIENTO DEL MODELO DE EDUCACIÓN INTEGRAL.

Línea de Acción: 02 FORTALECER LA ASESORÍA Y ACOMPAÑAMIENTO A LAS FIGURAS EDUCATIVAS.

Línea de Acción: 03 IMPULSAR LA INNOVACIÓN TECNOLÓGICA Y LA CIENCIA EN LA EDUCACIÓN.

Estrategia: 03 ESTABLECIMIENTO DE PROYECTOS DE ATENCIÓN A LAS NECESIDADES EDUCATIVAS DE CADA REGIÓN.

Línea de Acción: 04 IMPULSAR PROYECTOS ACADÉMICOS QUE RESPONDAN A LA NECESIDAD EDUCATIVA Y PRODUCTIVA REGIONAL.

Estrategia: 04 VINCULACIÓN ENTRE LA COMUNIDAD, GOBIERNO E INICIATIVA PRIVADA.

Línea de Acción: 01 FOMENTAR LA PARTICIPACIÓN DE LA SOCIEDAD, AUTORIDADES DE GOBIERNO Y COMUNIDAD ESCOLAR.

Estrategia: 05 IMPLEMENTACIÓN DE PROGRAMAS EDUCATIVOS CON PERSPECTIVA INTERCULTURAL, HUMANISTA, IGUALDAD SUSTANTIVA Y SOSTENIBLE.

Línea de Acción: 02 FOMENTAR LA ADOPCIÓN DE HÁBITOS DE VIDA SALUDABLE EN LAS INSTITUCIONES EDUCATIVAS.

Resumen Narrativo

INTERVENCIONES FOCALIZADAS QUE PROMUEVEN LA PERMANENCIA ESTUDIANTIL IMPLEMENTADAS.

Datos de Identificación del Indicador

Indicador: PORCENTAJE DE DESERCIÓN EN UNIVERSIDADES INTERSERRANAS.

Definición: MIDE EL PORCENTAJE DE ALUMNAS Y ALUMNOS QUE ABANDONAN SUS ESTUDIOS CON RELACIÓN A LAS ALUMNAS Y ALUMNOS MATRICULADOS EN EL MISMO CICLO ESCOLAR.

Tipo	Dimensión	Frecuencia de Medición	Desagregación Geográfica	Tipo de Fórmula
ESTRATEGICO	EFICACIA	ANUAL	REGIONAL	PORCENTAJE
Unidad de Medida		Método de Cálculo	Área Responsable	
PORCENTAJE		$(V1/V2)*100$	DIRECCIÓN ACADÉMICA	

Características del Indicador

Claridad	Relevancia	Economía	Monitoreable	Adecuado	Aporte Marginal
CUMPLE	CUMPLE	CUMPLE	CUMPLE	CUMPLE	NO_APLICA

Justificación

LAS VARIABLES SON CLARAS Y FÁCILES DE DETERMINAR.	LA PERMANENCIA DE ALUMNAS Y ALUMNOS ES UNO DE LOS OBJETIVOS DEL PROGRAMA.	LA INFORMACIÓN SE GENERA MEDIANTE LAS ESTADÍSTICAS DE LA PROPIA INSTITUCIÓN Y CON LOS INFORMES DE AVANCE QUE SE PRESENTAN A LOS ORGANISMOS QUE EVALÚAN EL PROGRAMA PRESUPUESTARIO.	PUEDEN SER MONITOREABLES DE MANERA CONSTANTE PARA CONOCER SU AVANCE.	LAS METAS SON COHERENTES Y EL RESULTADO ESTABLECE LA DIMENSIÓN DEL INDICADOR.	NO APLICA
---	---	--	--	---	-----------

Serie de Información disponible: INFORMES DE AVANCE: 2025. SISTEMA INTERACTIVO DE CONSULTA ESTADÍSTICA EDUCATIVA (2008-2025). ANUARIO ESTADÍSTICO (2010-2024)

Medios de Verificación

Fuentes de Información

**E024 EDUCACIÓN SUPERIOR EN UNIVERSIDADES
INTERSERRANAS
NIVEL COMPONENTE 1**

INFORME DE AVANCES DEL PROGRAMA PRESUPUESTARIO
COORDINACIÓN DE EVALUACIÓN (ANUAL)
HTTPS://UICH.EDU.MX/PLANEACION-Y-EVALUACION/ Y
HTTPS://UIEPA.EDU.MX/ BUSQUEDA EN EL SISTEMA INTERACTIVO DE
CONSULTA ESTADÍSTICA EDUCATIVA (ANUAL) DIRECCIÓN GENERAL DE
PLANEACIÓN, PROGRAMACIÓN Y ESTADÍSTICA EDUCATIVA
HTTPS://WWW.PLANEACION.SEP.GOB.MX/PRINCIPALES CIFRAS/ (SERIE
2016-2025), ANUARIOS ESTADÍSTICOS DE EDUCACIÓN SUPERIOR.
ASOCIACIÓN NACIONAL DE UNIVERSIDADES E INSTITUCIONES DE
EDUCACIÓN SUPERIOR (ANUAL)
HTTP://WWW.ANUIES.MX/INFORMACION-Y-SERVICIOS/INFORMACION-EST
ADISTICA-DE-EDUCACION-SUPERIOR/ANUARIO-ESTADISTICO-DE-EDUCAC
ION-SUPERIOR SERIE (2010-2025)

COORDINACIÓN DE EVALUACIÓN (CHILCHOTLA). SECRETARÍA DE
EDUCACIÓN PÚBLICA. ASOCIACIÓN NACIONAL DE UNIVERSIDADES E
INSTITUCIONES DE EDUCACIÓN SUPERIOR.

Determinación de Metas - Indicador

Línea Base			Meta y Periodo de Cumplimiento		Parámetros de SemafORIZACIÓN		
Valor	Año	Periodo	Valor	Periodo	>13.04Y<=14.25	>14.58Y<=17.85	<13.04Y > 17.85
14.25	2024	IRREGULAR	15.35	DICIEMBRE			

Comportamiento del Indicador hacia la meta:DESCENDENTE

Factibilidad: ALTA

Descripción de la Factibilidad: LOS ESTUDIANTES EN RIESGO DE DESERCIÓN PERMITEN CON APOYO DE SUS TUTORES EL SEGUIMIENTO A SU SITUACIÓN ACADÉMICA PARA SU PERMANENCIA EN LAS UNIVERSIDADES INTERSERRANAS.

Metas de la Administración

Año	2025	2026	2027	2028	2029	2030
Valor	12.57	15.35	0.00	0.00	81.96	14.25
Periodo	DICIEMBRE	DICIEMBRE	DICIEMBRE	DICIEMBRE	DICIEMBRE	DICIEMBRE

Meta Anual

ENERO	FEBRERO	MARZO	ABRIL	MAYO	JUNIO	JULIO	AGOSTO	SEPTIEMBRE	OCTUBRE	NOVIEMBRE	DICIEMBRE
											15.35
Anual:											15.35

Variable (1)

Variable: NÚMERO DE ALUMNAS Y ALUMNOS DESERTORES DEL CICLO ESCOLAR 2025-2026

Definición: CORRESPONDE AL NÚMERO DE ALUMNAS Y ALUMNOS DE LAS UNIVERSIDADES INTERSERRANAS QUE ABANDONAN SUS ESTUDIOS EN EL CICLO ESCOLAR 2025-2026.

Unidad de Medida:

ALUMNO

Frecuencia de Medición:

ANUAL

Desagregación Geográfica:

REGIONAL

Disponibilidad de la Información:

25/12/2026

Meta Anual

ENERO	FEBRERO	MARZO	ABRIL	MAYO	JUNIO	JULIO	AGOSTO	SEPTIEMBRE	OCTUBRE	NOVIEMBRE	DICIEMBRE
											269.00
ANUAL:											269.00

Variable (2)

Variable: NÚMERO DE ALUMNAS Y ALUMNOS MATRICULADOS EN EL CICLO ESCOLAR 2025-2026

Definición: ALUMNAS Y ALUMNOS MATRICULADOS EN LAS UNIVERSIDADES INTERSERRANAS PARA EL CICLO ESCOLAR 2025-2026.

Unidad de Medida:

ALUMNO

Frecuencia de Medición:

ANUAL

Desagregación Geográfica:

REGIONAL

Disponibilidad de la Información:

25/12/2026

Meta Anual

ENERO	FEBRERO	MARZO	ABRIL	MAYO	JUNIO	JULIO	AGOSTO	SEPTIEMBRE	OCTUBRE	NOVIEMBRE	DICIEMBRE
											1,753.00
ANUAL:											1,753.00

Datos de Identificación del Programa Presupuestario (PP)

Responsable del PP

Ramo: 08 EDUCACIÓN

Institución: 084 UNIVERSIDAD INTERSERRANA DEL ESTADO DE PUEBLA-CHILCHOTLA

Unidad Responsable: DA2Q UNIVERSIDAD INTERSERRANA DEL ESTADO DE PUEBLA-CHILCHOTLA

Población Objetivo: ALUMNAS Y ALUMNOS DE NUEVO INGRESO Y REINGRESO CON RIESGO DE DESERCIÓN EN UNIVERSIDADES INTERSERRANAS.

Instancia(s) Ejecutora(s)

077 UNIVERSIDAD INTERSERRANA DEL ESTADO DE PUEBLA-AHUACATLÁN

084 UNIVERSIDAD INTERSERRANA DEL ESTADO DE PUEBLA-CHILCHOTLA

Alineación

Plan Estatal de Desarrollo

Eje: 01 HUMANISMO CON BIENESTAR

Temática: 03 EDUCACIÓN

Objetivo: 01 IMPULSAR LA EDUCACIÓN BAJO UN ENFOQUE DE INTERCULTURALIDAD CRÍTICA CON EQUIDAD, INCLUSIÓN Y PERSPECTIVA HUMANISTA.

Estrategia: 01 REFORZAMIENTO DEL SISTEMA EDUCATIVO ESTATAL HACIA LA INNOVACIÓN CIENTÍFICA Y TECNOLÓGICA.

Línea de Acción: 02 AMPLIAR LA COBERTURA EDUCATIVA A TRAVÉS DE PROYECTOS ESTRATÉGICOS.

Línea de Acción: 04 EFICIENTAR LA GESTIÓN ADMINISTRATIVA ESCOLAR EN TODO EL ESTADO DE PUEBLA.

Estrategia: 02 FORTALECIMIENTO DEL MODELO DE EDUCACIÓN INTEGRAL.

Línea de Acción: 02 FORTALECER LA ASESORÍA Y ACOMPAÑAMIENTO A LAS FIGURAS EDUCATIVAS.

Línea de Acción: 03 IMPULSAR LA INNOVACIÓN TECNOLÓGICA Y LA CIENCIA EN LA EDUCACIÓN.

Estrategia: 03 ESTABLECIMIENTO DE PROYECTOS DE ATENCIÓN A LAS NECESIDADES EDUCATIVAS DE CADA REGIÓN.

Línea de Acción: 04 IMPULSAR PROYECTOS ACADÉMICOS QUE RESPONDAN A LA NECESIDAD EDUCATIVA Y PRODUCTIVA REGIONAL.

Estrategia: 04 VINCULACIÓN ENTRE LA COMUNIDAD, GOBIERNO E INICIATIVA PRIVADA.

Línea de Acción: 01 FOMENTAR LA PARTICIPACIÓN DE LA SOCIEDAD, AUTORIDADES DE GOBIERNO Y COMUNIDAD ESCOLAR.

Estrategia: 05 IMPLEMENTACIÓN DE PROGRAMAS EDUCATIVOS CON PERSPECTIVA INTERCULTURAL, HUMANISTA, IGUALDAD SUSTANTIVA Y SOSTENIBLE.

Línea de Acción: 02 FOMENTAR LA ADOPCIÓN DE HÁBITOS DE VIDA SALUDABLE EN LAS INSTITUCIONES EDUCATIVAS.

Resumen Narrativo

FORTALECIMIENTO ACADÉMICO PARA LA MEJORA DEL PROMEDIO Y EL DESEMPEÑO ESCOLAR APLICADO.

Datos de Identificación del Indicador

Indicador: PROMEDIO GENERAL DE CALIFICACIONES EN LAS UNIVERSIDADES INTERSERRANAS.

Definición: CALIFICACIÓN PROMEDIO, RESULTADO DE LA SUMA DE CALIFICACIONES DE ALUMNAS Y ALUMNOS MATRICULADOS EN LAS UNIVERSIDADES INTERSERRANAS EN 2026.

Tipo	Dimensión	Frecuencia de Medición	Desagregación Geográfica	Tipo de Fórmula
ESTRATEGICO	EFICACIA	ANUAL	REGIONAL	PROMEDIO
Unidad de Medida	Método de Cálculo	Área Responsable		
PROMEDIO	V1/V2	DIRECCIÓN ACADÉMICA		

Características del Indicador

Claridad	Relevancia	Economía	Monitoreable	Adecuado	Aporte Marginal
CUMPLE	CUMPLE	CUMPLE	CUMPLE	CUMPLE	NO_APLICA

Justificación

EL RESULTADO DEL PROMEDIO ES UN DATO ABSOLUTO Y CLARO.	EL RESULTADO DE PROMEDIAR LAS CALIFICACIONES PROPORCIONA UNA VISIÓN CLARA DEL DESEMPEÑO ACADÉMICO.	ES INFORMACIÓN GENERADA POR LAS UNIVERSIDADES INTERSERRANAS.	ES POSIBLE MEDIRLO DE FORMA CONSTANTE.	LA META ES CONGRUENTE.	NO APLICA
--	--	--	--	------------------------	-----------

Serie de Información disponible: 2021, 2022, 2023, 2024, 2025

Medios de Verificación

INFORME DE AVANCES DEL PROGRAMA PRESUPUESTARIO. COORDINACIÓN DE EVALUACIÓN. (ANUAL)
[HTTPS://UICH.EDU.MX/PLANEACION-Y-EVALUACION/](https://uich.edu.mx/planeacion-y-evaluacion/) Y
[HTTPS://UIEPA.EDU.MX/TRANSPARENCIA](https://uipea.edu.mx/transparencia) OFICIALIZACIÓN DE ESTADÍSTICA 911. COORDINACIÓN DE SERVICIOS ESCOLARES. (ANUAL)
[HTTPS://UICH.EDU.MX/PLANEACION-Y-EVALUACION/](https://uich.edu.mx/planeacion-y-evaluacion/) Y
[HTTPS://UIEPA.EDU.MX/TRANSPARENCIA](https://uipea.edu.mx/transparencia)

Fuentes de Información

DIRECCIÓN ACADÉMICA Y COORDINACIÓN DE SERVICIOS ESCOLARES.

Determinación de Metas - Indicador

Línea Base

Valor
8.36

Año
2021

Periodo
DICIEMBRE

Meta y Periodo de Cumplimiento

Valor
8.60

Periodo
DICIEMBRE

Parámetros de Semaforización

> 8.17Y<=8.59

>=7.74Y<=8.17

< 7.74Y > 8.60

Comportamiento del Indicador hacia la meta:REGULAR

Factibilidad: MEDIA

Descripción de la Factibilidad: LAS ALUMNAS Y ALUMNOS MEJORAN SU DESEMPEÑO TRAS LAS ACCIONES QUE IMPLEMENTAN LAS UNIVERSIDADES INTERSERRANAS.

Metas de la Administración

Año	2025	2026	2027	2028	2029	2030
Valor	8.60	8.60	100.00	100.00	8.60	8.60
Periodo	DICIEMBRE	DICIEMBRE	DICIEMBRE	DICIEMBRE	DICIEMBRE	DICIEMBRE

Meta Anual

ENERO	FEBRERO	MARZO	ABRIL	MAYO	JUNIO	JULIO	AGOSTO	SEPTIEMBRE	OCTUBRE	NOVIEMBRE	DICIEMBRE
											8.60
										Anual:	8.60

Variable (1)

Variable: SUMA TOTAL DE CALIFICACIONES DE ALUMNAS Y ALUMNOS MATRICULADOS.

Definición: REPRESENTA EL TOTAL DE LA SUMA DE LAS CALIFICACIONES DE LOS DIFERENTES MOMENTOS DE ALUMNAS Y ALUMNOS DE LAS UNIVERSIDADES INTERSERRANAS DURANTE EL CICLO 2025-2026.

Unidad de Medida:

CALIFICACIÓN

Frecuencia de Medición:

ANUAL

Desagregación Geográfica:

REGIONAL

Disponibilidad de la Información:

25/12/2026

Meta Anual

ENERO	FEBRERO	MARZO	ABRIL	MAYO	JUNIO	JULIO	AGOSTO	SEPTIEMBRE	OCTUBRE	NOVIEMBRE	DICIEMBRE
											15,075.00
										ANUAL:	15,075.00

Variable (2)

Variable: ALUMNAS Y ALUMNOS MATRICULADOS EN LAS UNIVERSIDADES INTERSERRANAS.

Definición: MIDE EL NÚMERO TOTAL DE ALUMNAS Y ALUMNOS ENTRE LOS QUE SE DIVIDIRÁ EL TOTAL DE LA SUMA DE LAS CALIFICACIONES DEL CICLO 2025-2026.

Unidad de Medida:

ALUMNO

Frecuencia de Medición:

ANUAL

Desagregación Geográfica:

REGIONAL

Disponibilidad de la Información:

25/12/2026

Meta Anual

ENERO	FEBRERO	MARZO	ABRIL	MAYO	JUNIO	JULIO	AGOSTO	SEPTIEMBRE	OCTUBRE	NOVIEMBRE	DICIEMBRE
											1,753.00
										ANUAL:	1,753.00

Datos de Identificación del Programa Presupuestario (PP)

Responsable del PP

Ramo: 08 EDUCACIÓN

Institución: 084 UNIVERSIDAD INTERSERRANA DEL ESTADO DE PUEBLA-CHILCHOTLA

Unidad Responsable: DA2Q UNIVERSIDAD INTERSERRANA DEL ESTADO DE PUEBLA-CHILCHOTLA

Población Objetivo: ALUMNAS Y ALUMNOS DE NUEVO INGRESO Y REINGRESO CON RIESGO DE DESERCIÓN EN UNIVERSIDADES INTERSERRANAS.

Instancia(s) Ejecutora(s)

077 UNIVERSIDAD INTERSERRANA DEL ESTADO DE PUEBLA-AHUACATLÁN

084 UNIVERSIDAD INTERSERRANA DEL ESTADO DE PUEBLA-CHILCHOTLA

Alineación

Plan Estatal de Desarrollo

Eje: 01 HUMANISMO CON BIENESTAR

Temática: 03 EDUCACIÓN

Objetivo: 01 IMPULSAR LA EDUCACIÓN BAJO UN ENFOQUE DE INTERCULTURALIDAD CRÍTICA CON EQUIDAD, INCLUSIÓN Y PERSPECTIVA HUMANISTA.

Estrategia: 01 REFORZAMIENTO DEL SISTEMA EDUCATIVO ESTATAL HACIA LA INNOVACIÓN CIENTÍFICA Y TECNOLÓGICA.

Línea de Acción: 02 AMPLIAR LA COBERTURA EDUCATIVA A TRAVÉS DE PROYECTOS ESTRATÉGICOS.

Línea de Acción: 04 EFICIENTAR LA GESTIÓN ADMINISTRATIVA ESCOLAR EN TODO EL ESTADO DE PUEBLA.

Estrategia: 02 FORTALECIMIENTO DEL MODELO DE EDUCACIÓN INTEGRAL.

Línea de Acción: 02 FORTALECER LA ASESORÍA Y ACOMPAÑAMIENTO A LAS FIGURAS EDUCATIVAS.

Línea de Acción: 03 IMPULSAR LA INNOVACIÓN TECNOLÓGICA Y LA CIENCIA EN LA EDUCACIÓN.

Estrategia: 03 ESTABLECIMIENTO DE PROYECTOS DE ATENCIÓN A LAS NECESIDADES EDUCATIVAS DE CADA REGIÓN.

Línea de Acción: 04 IMPULSAR PROYECTOS ACADÉMICOS QUE RESPONDAN A LA NECESIDAD EDUCATIVA Y PRODUCTIVA REGIONAL.

Estrategia: 04 VINCULACIÓN ENTRE LA COMUNIDAD, GOBIERNO E INICIATIVA PRIVADA.

Línea de Acción: 01 FOMENTAR LA PARTICIPACIÓN DE LA SOCIEDAD, AUTORIDADES DE GOBIERNO Y COMUNIDAD ESCOLAR.

Estrategia: 05 IMPLEMENTACIÓN DE PROGRAMAS EDUCATIVOS CON PERSPECTIVA INTERCULTURAL, HUMANISTA, IGUALDAD SUSTANTIVA Y SOSTENIBLE.

Línea de Acción: 02 FOMENTAR LA ADOPCIÓN DE HÁBITOS DE VIDA SALUDABLE EN LAS INSTITUCIONES EDUCATIVAS.

Resumen Narrativo

DIFUSIÓN DE SERVICIOS Y GENERACIÓN DE VÍNCULOS PARA EL DESARROLLO CURRICULAR Y EXTRACURRICULAR DE ALUMNAS Y ALUMNOS PARA SU INSERCIÓN LABORAL IMPLEMENTADA.

Datos de Identificación del Indicador

Indicador: PORCENTAJE DE INCORPORACIÓN LABORAL DE EGRESADOS EN UN ÁREA AFÍN A SU FORMACIÓN.

Definición: PORCENTAJE DE EGRESADOS DE LAS GENERACIONES 2020 AL 2025, INTEGRADOS AL SECTOR LABORAL EN UN ÁREA AFÍN HASTA 2026.

Tipo	Dimensión	Frecuencia de Medición	Desagregación Geográfica	Tipo de Fórmula
ESTRATEGICO	EFICACIA	ANUAL	REGIONAL	PORCENTAJE
Unidad de Medida	Método de Cálculo	Área Responsable		
PORCENTAJE	$(V1/V2)*100$	DIRECCIÓN DE VINCULACIÓN Y EXTENSIÓN UNIVERSITARIA		

Características del Indicador

Claridad	Relevancia	Economía	Monitoreable	Adecuado	Aporte Marginal
CUMPLE	CUMPLE	CUMPLE	CUMPLE	CUMPLE	NO_APLICA

Justificación

SUS VARIABLES SON CLARAS.	ES UN INDICADOR QUE PERMITE DAR SEGUIMIENTO AL DESEMPEÑO DE EGRESADOS.	ES INFORMACIÓN GENERADA POR LAS UNIVERSIDADES.	ES POSIBLE DARLE SEGUIMIENTO A TRAVÉS DE LOS MECANISMOS GENERADOS PARA DICHO PROPÓSITO.	SU META ES CONGRUENTE.	NO APLICA
---------------------------	--	--	---	------------------------	-----------

Serie de Información disponible: 2020, 2021, 2022, 2023, 2024, 2025

Medios de Verificación

INFORME DE AVANCES DEL PROGRAMA PRESUPUESTARIO. COORDINACIÓN DE EVALUACIÓN. (ANUAL)
[HTTPS://UICH.EDU.MX/PLANEACION-Y-EVALUACION/](https://uich.edu.mx/planeacion-y-evaluacion/) Y
[HTTPS://UIEPA.EDU.MX/TRANSPARENCIA](https://uiepa.edu.mx/transparencia) OFICIALIZACIÓN DE ESTADÍSTICA 911. COORDINACIÓN DE SERVICIOS ESCOLARES. (ANUAL)
[HTTPS://UICH.EDU.MX/PLANEACION-Y-EVALUACION/](https://uich.edu.mx/planeacion-y-evaluacion/) Y
[HTTPS://UIEPA.EDU.MX/TRANSPARENCIA](https://uiepa.edu.mx/transparencia)

Fuentes de Información

INFORMES PUBLICADOS POR COORDINACIÓN DE EVALUACIÓN EN PÁGINAS OFICIALES DE LAS UNIVERSIDADES.

Determinación de Metas - Indicador

Línea Base

Valor
14.94

Año
2023

Periodo
DICIEMBRE

Meta y Periodo de Cumplimiento

Valor
24.04

Periodo
DICIEMBRE

Parámetros de Semaforización

< 22.63Y <= 27.64

>= 21.63Y <= 22.63

< 21.63Y > 27.64

Comportamiento del Indicador hacia la meta: ASCENDENTE

Factibilidad: ALTA

Descripción de la Factibilidad: SE REALIZAN LAS ACCIONES DE SEGUIMIENTO DE EGRESADOS DE LAS UNIVERSIDADES INTERSERRANAS MEDIANTE ENCUESTAS Y FOROS DE CONSULTA A EGRESADOS Y EMPLEADORES.

Metas de la Administración

Año	2025	2026	2027	2028	2029	2030
Valor	31.85	24.04	0.00	0.00	14.94	20.00
Periodo	DICIEMBRE	DICIEMBRE	DICIEMBRE	DICIEMBRE	DICIEMBRE	DICIEMBRE

Meta Anual

ENERO	FEBRERO	MARZO	ABRIL	MAYO	JUNIO	JULIO	AGOSTO	SEPTIEMBRE	OCTUBRE	NOVIEMBRE	DICIEMBRE
											24.04
										Anual:	24.04

Variable (1)

Variable: NÚMERO DE ALUMNAS Y ALUMNOS EGRESADOS DE 2020 A 2025, INTEGRADOS AL SECTOR LABORAL EN UN ÁREA AFÍN

Definición: EGRESADOS QUE SE ENCUENTRAN LABORANDO EN UN ÁREA AFÍN DESPUÉS DE UN AÑO DE SU EGRESO.

Unidad de Medida:

ALUMNO

Frecuencia de Medición:

ANUAL

Desagregación Geográfica:

REGIONAL

Disponibilidad de la Información:

25/12/2026

Meta Anual

ENERO	FEBRERO	MARZO	ABRIL	MAYO	JUNIO	JULIO	AGOSTO	SEPTIEMBRE	OCTUBRE	NOVIEMBRE	DICIEMBRE
											300.00
										ANUAL:	300.00

Variable (2)

Variable: NÚMERO DE ALUMNAS Y ALUMNOS EGRESADOS DE LAS GENERACIONES 2020 A 2025

Definición: SE CONSIDERA AL TOTAL DE LOS EGRESADOS DE LAS GENERACIONES 2020-2025 A UN AÑO DE SU EGRESO.

Unidad de Medida:

ALUMNO

Frecuencia de Medición:

ANUAL

Desagregación Geográfica:

REGIONAL

Disponibilidad de la Información:

25/12/2026

Meta Anual

ENERO	FEBRERO	MARZO	ABRIL	MAYO	JUNIO	JULIO	AGOSTO	SEPTIEMBRE	OCTUBRE	NOVIEMBRE	DICIEMBRE
											1,248.00
										ANUAL:	1,248.00

Datos de Identificación del Programa Presupuestario (PP)

Responsable del PP

Instancia(s) Ejecutora(s)

Ramo: 08 EDUCACIÓN

076 UNIVERSIDAD INTERCULTURAL DEL ESTADO DE PUEBLA

Institución: 076 UNIVERSIDAD INTERCULTURAL DEL ESTADO DE PUEBLA

Unidad Responsable: DA20 UNIVERSIDAD INTERCULTURAL DEL ESTADO DE PUEBLA

Población Objetivo: ESTUDIANTES INSCRITOS QUE RECIBEN SERVICIOS DE EDUCACIÓN SUPERIOR Y POSGRADO EN LA UNIVERSIDAD INTERCULTURAL DEL ESTADO DE PUEBLA.

Alineación

Plan Estatal de Desarrollo

Eje: 01 HUMANISMO CON BIENESTAR

Temática: 03 EDUCACIÓN

Objetivo: 01 IMPULSAR LA EDUCACIÓN BAJO UN ENFOQUE DE INTERCULTURALIDAD CRÍTICA CON EQUIDAD, INCLUSIÓN Y PERSPECTIVA HUMANISTA.

Estrategia: 01 REFORZAMIENTO DEL SISTEMA EDUCATIVO ESTATAL HACIA LA INNOVACIÓN CIENTÍFICA Y TECNOLÓGICA.

Línea de Acción: 02 AMPLIAR LA COBERTURA EDUCATIVA A TRAVÉS DE PROYECTOS ESTRATÉGICOS.

Estrategia: 04 VINCULACIÓN ENTRE LA COMUNIDAD, GOBIERNO E INICIATIVA PRIVADA.

Línea de Acción: 01 FOMENTAR LA PARTICIPACIÓN DE LA SOCIEDAD, AUTORIDADES DE GOBIERNO Y COMUNIDAD ESCOLAR.

Línea de Acción: 03 IMPULSAR PROYECTOS DE RELEVANCIA SOCIAL CON INCLUSIÓN Y EQUIDAD.

Estrategia: 05 IMPLEMENTACIÓN DE PROGRAMAS EDUCATIVOS CON PERSPECTIVA INTERCULTURAL, HUMANISTA, IGUALDAD SUSTANTIVA Y SOSTENIBLE.

Línea de Acción: 04 GARANTIZAR LA INCLUSIÓN DE LOS PUEBLOS INDÍGENAS EN TODOS LOS ÁMBITOS EDUCATIVOS; ASÍ COMO EL FOMENTO DE LAS LENGUAS MATERNAS.

Resumen Narrativo

CONTRIBUIR AL BIENESTAR Y DESARROLLO HUMANO DE LOS PUEBLOS INDÍGENAS DEL ESTADO MEDIANTE EL INCREMENTO EN LA ESCOLARIZACIÓN DE JÓVENES EN EDUCACIÓN SUPERIOR CON ENFOQUE INTERCULTURAL, INCLUSIVO Y PERTINENTE.

Datos de Identificación del Indicador

Indicador: PORCENTAJE DE LA POBLACIÓN DE 18 A 22 AÑOS INSCRITA EN PROGRAMAS DE NIVEL SUPERIOR EN LA UNIVERSIDAD INTERCULTURAL DEL ESTADO DE PUEBLA (UIEP), DURANTE EL CICLO ESCOLAR CORRESPONDIENTE.

Definición: MIDE EL PORCENTAJE DE ALUMNOS INSCRITOS EN LA UNIVERSIDAD INTERCULTURAL AL INICIO DEL CICLO ESCOLAR, POR CADA CIENTO DEL GRUPO DE POBLACIÓN CON LA EDAD REGLAMENTARIA PARA CURSAR EL NIVEL SUPERIOR, EN EL ESTADO DE PUEBLA.

Tipo	Dimensión	Frecuencia de Medición	Desagregación Geográfica	Tipo de Fórmula
ESTRATEGICO	EFICACIA	ANUAL	ESTATAL	PORCENTAJE
Unidad de Medida		Método de Cálculo	Área Responsable	
PORCENTAJE		$(V1/V2)*100$	SECRETARÍA ACADÉMICA.	

Características del Indicador

Claridad	Relevancia	Economía	Monitoreable	Adecuado	Aporte Marginal
CUMPLE	CUMPLE	CUMPLE	CUMPLE	CUMPLE	NO_APLICA

Justificación

ES CLARO PORQUE EL NOMBRE DEL INDICADOR ES FÁCIL DE COMPRENDER, COHERENTES Y PERMITEN TENER CERTEZA SOBRE CUALQUIER CONCEPTO INCLUIDO EN LA DEFINICIÓN DEL INDICADOR, ADEMÁS DE SER COMPRENSIBLE PARA CUALQUIER CIUDADANO.	SE ENCUENTRA BIEN DEFINIDO EL NOMBRE DEL INDICADOR. ES RELEVANTE PORQUE MIDE EN TÉRMINOS PORCENTUALES LA CONTRIBUCIÓN DE LA UNIVERSIDAD INTERCULTURAL, A NIVEL ESTATAL, EN MATERIA EDUCATIVA.	LA OBTENCIÓN DE LOS DATOS PARA EL CÁLCULO DEL INDICADOR NO REPRESENTAN NINGUN COSTO, TANTO PARA LA UNIVERSIDAD INTERCULTURAL COMO PARA LAS PERSONAS QUE DESEAN CONOCER LOS RESULTADOS.	EL INDICADOR GENERARÁ DATOS HISTÓRICOS Y UNA LÍNEA BASE, VALORES QUE SIRVEN DE GUÍA PARA SU MONITOREO Y SEGUIMIENTO. LOS MEDIOS DE VERIFICACIÓN SON CONSISTENTES, PUES SE ENCUENTRAN DISPONIBLES Y ACTUALIZADOS PARA SU CONSULTA EN LA PÁGINA INSTITUCIONAL.	LAS METAS ANUALES SON CONGRUENTES CON EL COMPORTAMIENTO DEL INDICADOR, Y LA DIMENSIÓN COINCIDE CON LOS MANUALES Y GUÍAS DE LA METODOLOGÍA DE MARCO LÓGICO.	NO APLICA DEBIDO A QUE EL RESULTADO QUE ARROJA EL INDICADOR ES SUFICIENTE PARA MEDIR EL DESEMPEÑO DEL OBJETIVO PLANTEADO.
--	---	--	--	--	---

Serie de Información disponible: 2024: 0.24

Medios de Verificación

INFORME EJECUTIVO DE LA MATRÍCULA INSTITUCIONAL, ELABORADO POR LA SECRETARÍA ACADÉMICA DE LA UNIVERSIDAD INTERCULTURAL DEL ESTADO DE PUEBLA (UIEP), FRECUENCIA DE MEDICIÓN: ANUAL, PARA CONSULTAR LA INFORMACIÓN SE PONE A DISPOSICIÓN EL SIGUIENTE ENLACE: <https://www.uiiep.edu.mx/indicadores/>

SECRETARÍA ACADÉMICA.

Fuentes de Información

Determinación de Metas - Indicador											
Línea Base			Meta y Periodo de Cumplimiento		Parámetros de Semaforización						
Valor	Año	Periodo	Valor	Periodo	0.16Y<=0.21		>=0.17Y<=0.18		< 0.17Y > 0.21		
0.24	2024	SEPTIEMBRE	0.19	SEPTIEMBRE							
Comportamiento del Indicador hacia la meta:ASCENDENTE										Factibilidad: MEDIA	
Descripción de la Factibilidad: LA UNIVERSIDAD INTERCULTURAL DEL ESTADO DE PUEBLA ENFOCA SUS ESFUERZOS AL AMPLIAR SU OFERTA EDUCATIVA PARA CAPTAR LA ATENCIÓN DE LOS JÓVENES CON NIVEL MEDIO SUPERIOR CONCLUIDO.											
Metas de la Administración											
Año	2025	2026	2027	2028	2029	2030					
Valor	0.16	0.19	0.16	0.16	0.17	0.17					
Periodo	SEPTIEMBRE	SEPTIEMBRE	SEPTIEMBRE	SEPTIEMBRE	SEPTIEMBRE	SEPTIEMBRE					
Meta Anual											
ENERO	FEBRERO	MARZO	ABRIL	MAYO	JUNIO	JULIO	AGOSTO	SEPTIEMBRE	OCTUBRE	NOVIEMBRE	DICIEMBRE
								0.19			
										Anual:	0.19
Variable (1)											
Variable: MATRÍCULA TOTAL DE ALUMNOS INSCRITOS EN LA UNIVERSIDAD INTERCULTURAL.											
Definición: ES EL TOTAL DE ESTUDIANTES HOMBRES Y MUJERES INSCRITOS AL INICIO DEL CICLO ESCOLAR, EN EL EJERCICIO FISCAL 2025.											
Unidad de Medida:			Frecuencia de Medición:		Desagregación Geográfica:			Disponibilidad de la Información:			
PERSONA			ANUAL		ESTATAL			30/09/2026			
Meta Anual											
ENERO	FEBRERO	MARZO	ABRIL	MAYO	JUNIO	JULIO	AGOSTO	SEPTIEMBRE	OCTUBRE	NOVIEMBRE	DICIEMBRE
								1,559.00			
										ANUAL:	1,559.00
Variable (2)											
Variable: TOTAL DE LA POBLACIÓN EN EDAD DE 18 A 22 AÑOS.											
Definición: SEGMENTO POBLACIONAL DEL ESTADO DE PUEBLA QUE TIENE LA EDAD PARA INGRESAR A ESTUDIAR LA EDUCACIÓN SUPERIOR.											
Unidad de Medida:			Frecuencia de Medición:		Desagregación Geográfica:			Disponibilidad de la Información:			
PERSONA			ANUAL		ESTATAL			30/09/2026			
Meta Anual											
ENERO	FEBRERO	MARZO	ABRIL	MAYO	JUNIO	JULIO	AGOSTO	SEPTIEMBRE	OCTUBRE	NOVIEMBRE	DICIEMBRE
								810,215.00			
										ANUAL:	810,215.00

Datos de Identificación del Programa Presupuestario (PP)

Responsable del PP

Instancia(s) Ejecutora(s)

Ramo: 08 EDUCACIÓN

076 UNIVERSIDAD INTERCULTURAL DEL ESTADO DE PUEBLA

Institución: 076 UNIVERSIDAD INTERCULTURAL DEL ESTADO DE PUEBLA

Unidad Responsable: DA20 UNIVERSIDAD INTERCULTURAL DEL ESTADO DE PUEBLA

Población Objetivo: ESTUDIANTES INSCRITOS QUE RECIBEN SERVICIOS DE EDUCACIÓN SUPERIOR Y POSGRADO EN LA UNIVERSIDAD INTERCULTURAL DEL ESTADO DE PUEBLA.

Alineación

Plan Estatal de Desarrollo

Eje: 01 HUMANISMO CON BIENESTAR

Temática: 03 EDUCACIÓN

Objetivo: 01 IMPULSAR LA EDUCACIÓN BAJO UN ENFOQUE DE INTERCULTURALIDAD CRÍTICA CON EQUIDAD, INCLUSIÓN Y PERSPECTIVA HUMANISTA.

Estrategia: 01 REFORZAMIENTO DEL SISTEMA EDUCATIVO ESTATAL HACIA LA INNOVACIÓN CIENTÍFICA Y TECNOLÓGICA.

Línea de Acción: 02 AMPLIAR LA COBERTURA EDUCATIVA A TRAVÉS DE PROYECTOS ESTRATÉGICOS.

Estrategia: 04 VINCULACIÓN ENTRE LA COMUNIDAD, GOBIERNO E INICIATIVA PRIVADA.

Línea de Acción: 01 FOMENTAR LA PARTICIPACIÓN DE LA SOCIEDAD, AUTORIDADES DE GOBIERNO Y COMUNIDAD ESCOLAR.

Línea de Acción: 03 IMPULSAR PROYECTOS DE RELEVANCIA SOCIAL CON INCLUSIÓN Y EQUIDAD.

Estrategia: 05 IMPLEMENTACIÓN DE PROGRAMAS EDUCATIVOS CON PERSPECTIVA INTERCULTURAL, HUMANISTA, IGUALDAD SUSTANTIVA Y SOSTENIBLE.

Línea de Acción: 04 GARANTIZAR LA INCLUSIÓN DE LOS PUEBLOS INDÍGENAS EN TODOS LOS ÁMBITOS EDUCATIVOS; ASÍ COMO EL FOMENTO DE LAS LENGUAS MATERNAS.

Resumen Narrativo

JÓVENES INDÍGENAS DEL ESTADO DE PUEBLA CONCLUYEN ESTUDIOS DE EDUCACIÓN SUPERIOR EN LA UIEP, CON UN ENFOQUE INTERCULTURAL, PERTINENTE Y CON SENTIDO COMUNITARIO.

Datos de Identificación del Indicador

Indicador: PORCENTAJE DE EGRESADOS POR COHORTE GENERACIONAL EN LA UNIVERSIDAD INTERCULTURAL DEL ESTADO DE PUEBLA (UIEP).

Definición: MIDE LA PROPORCIÓN DE ESTUDIANTES INSCRITOS EN UNA COHORTE GENERACIONAL DETERMINADA QUE CONCLUYEN SUS ESTUDIOS DE EDUCACIÓN SUPERIOR EN LA UNIVERSIDAD INTERCULTURAL DEL ESTADO DE PUEBLA (UIEP) DURANTE EL CICLO ESCOLAR CORRESPONDIENTE.

Tipo	Dimensión	Frecuencia de Medición	Desagregación Geográfica	Tipo de Fórmula
ESTRATEGICO	EFICACIA	ANUAL	ESTATAL	PORCENTAJE
Unidad de Medida		Método de Cálculo	Área Responsable	
PORCENTAJE		$(V1/V2)*100$	SECRETARÍA ACADÉMICA.	

Características del Indicador

Claridad	Relevancia	Economía	Monitoreable	Adecuado	Aporte Marginal
CUMPLE	CUMPLE	CUMPLE	CUMPLE	CUMPLE	NO_APLICA

Justificación

ES CLARO PORQUE EL NOMBRE DEL INDICADOR ES FÁCIL DE COMPRENDER, COHERENTES Y PERMITEN TENER CERTEZA SOBRE CUALQUIER CONCEPTO INCLUIDO EN LA DEFINICIÓN DEL INDICADOR, ADEMÁS DE SER COMPRENSIBLE PARA CUALQUIER CIUDADANO.	SE ENCUENTRA BIEN DEFINIDO EL NOMBRE DEL INDICADOR. ES RELEVANTE PORQUE AYUDA A MEDIR LA EFICIENCIA TERMINAL EN LA UNIVERSIDAD INTERCULTURAL.	LA OBTENCIÓN DE LOS DATOS PARA EL CÁLCULO DEL INDICADOR NO REPRESENTAN NINGUN COSTO, TANTO PARA LA UNIVERSIDAD INTERCULTURAL COMO PARA LAS PERSONAS QUE DESEAN CONOCER LOS RESULTADOS.	EL INDICADOR GENERA DATOS HISTÓRICOS, VALOR QUE SIRVE DE GUÍA PARA SU MONITOREO Y SEGUIMIENTO. LOS MEDIOS DE VERIFICACIÓN SON CONSISTENTES, PUES SE ENCUENTRAN DISPONIBLES Y ACTUALIZADOS PARA SU CONSULTA EN LA PÁGINA INSTITUCIONAL.	LAS METAS ANUALES SON CONGRUENTES CON EL COMPORTAMIENTO DEL INDICADOR, Y LA DIMENSIÓN COINCIDE CON LOS MANUALES Y GUÍAS DE LA METODOLOGÍA DE MARCO LÓGICO.	NO APLICA DEBIDO A QUE EL RESULTADO QUE ARROJA EL INDICADOR ES SUFICIENTE PARA MEDIR EL DESEMPEÑO DEL OBJETIVO PLANTEADO.
--	---	--	--	--	---

Serie de Información disponible: 2021:46.63, 2022:40.60, 2023:44.62

Medios de Verificación

INFORME EJECUTIVO DE LA MATRÍCULA INSTITUCIONAL, ELABORADO POR LA SECRETARÍA ACADÉMICA DE LA UNIVERSIDAD INTERCULTURAL DEL ESTADO DE PUEBLA (UIEP), FRECUENCIA DE MEDICIÓN: ANUAL, PARA CONSULTAR LA INFORMACIÓN SE PONE A DISPOSICIÓN EL SIGUIENTE ENLACE: <https://www.uipe.edu.mx/indicadores/>

SECRETARÍA ACADÉMICA.

Fuentes de Información

Determinación de Metas - Indicador											
Línea Base			Meta y Periodo de Cumplimiento		Parámetros de Semaforización						
Valor	Año	Periodo	Valor	Periodo	>=42.62Y<=51.84		>=40.57Y<=42.82		<40.57Y>51.84		
46.63	2021	SEPTIEMBRE	45.08	SEPTIEMBRE							
Comportamiento del Indicador hacia la meta:ASCENDENTE										Factibilidad: ALTA	
Descripción de la Factibilidad: LA IMPLEMENTACIÓN DE LA POLÍTICA DE INGRESO POR CUOTAS, LA FIRMA DE CONVENIOS CON AUTORIDADES MUNICIPALES Y DIRECTIVOS DE LAS INSTITUCIONES DE EDUCACIÓN MEDIA SUPERIOR DE LA REGIÓN, PERMITIRÁN EL LOGRO DE LA META.											
Metas de la Administración											
Año	2025	2026	2027	2028	2029	2030					
Valor	46.60	45.08	47.78	47.92	48.13	48.60					
Periodo	SEPTIEMBRE	SEPTIEMBRE	SEPTIEMBRE	SEPTIEMBRE	SEPTIEMBRE	SEPTIEMBRE					
Meta Anual											
ENERO	FEBRERO	MARZO	ABRIL	MAYO	JUNIO	JULIO	AGOSTO	SEPTIEMBRE	OCTUBRE	NOVIEMBRE	DICIEMBRE
								45.08			
										Anual:	45.08
Variable (1)											
Variable: NÚMERO DE ESTUDIANTES QUE CONCLUYEN EL PROGRAMA EDUCATIVO.											
Definición: ESTUDIANTES QUE CULMINAN SATISFACTORIAMENTE EL PROGRAMA EDUCATIVO DEL MISMO COHORTE GENERACIONAL.											
Unidad de Medida:			Frecuencia de Medición:			Desagregación Geográfica:			Disponibilidad de la Información:		
PERSONA			ANUAL			ESTATAL			30/09/2026		
Meta Anual											
ENERO	FEBRERO	MARZO	ABRIL	MAYO	JUNIO	JULIO	AGOSTO	SEPTIEMBRE	OCTUBRE	NOVIEMBRE	DICIEMBRE
								238.00			
										ANUAL:	238.00
Variable (2)											
Variable: NÚMERO DE ESTUDIANTES INSCRITOS DE UNA MISMA GENERACIÓN.											
Definición: TOTAL DE ESTUDIANTES QUE SE INSCRIBIERON EN EL MISMO COHORTE GENERACIONAL.											
Unidad de Medida:			Frecuencia de Medición:			Desagregación Geográfica:			Disponibilidad de la Información:		
PERSONA			ANUAL			ESTATAL			30/09/2026		
Meta Anual											
ENERO	FEBRERO	MARZO	ABRIL	MAYO	JUNIO	JULIO	AGOSTO	SEPTIEMBRE	OCTUBRE	NOVIEMBRE	DICIEMBRE
								528.00			
										ANUAL:	528.00

Datos de Identificación del Programa Presupuestario (PP)**Responsable del PP****Ramo:** 08 EDUCACIÓN**Instancia(s) Ejecutora(s)**

076 UNIVERSIDAD INTERCULTURAL DEL ESTADO DE PUEBLA

Institución: 076 UNIVERSIDAD INTERCULTURAL DEL ESTADO DE PUEBLA**Unidad Responsable:** DA20 UNIVERSIDAD INTERCULTURAL DEL ESTADO DE PUEBLA**Población Objetivo:** ESTUDIANTES INSCRITOS QUE RECIBEN SERVICIOS DE EDUCACIÓN SUPERIOR Y POSGRADO EN LA UNIVERSIDAD INTERCULTURAL DEL ESTADO DE PUEBLA.**Alineación****Plan Estatal de Desarrollo****Eje:** 01 HUMANISMO CON BIENESTAR**Temática:** 03 EDUCACIÓN**Objetivo:** 01 IMPULSAR LA EDUCACIÓN BAJO UN ENFOQUE DE INTERCULTURALIDAD CRÍTICA CON EQUIDAD, INCLUSIÓN Y PERSPECTIVA HUMANISTA.**Estrategia:** 01 REFORZAMIENTO DEL SISTEMA EDUCATIVO ESTATAL HACIA LA INNOVACIÓN CIENTÍFICA Y TECNOLÓGICA.**Línea de Acción:** 02 AMPLIAR LA COBERTURA EDUCATIVA A TRAVÉS DE PROYECTOS ESTRATÉGICOS.**Estrategia:** 04 VINCULACIÓN ENTRE LA COMUNIDAD, GOBIERNO E INICIATIVA PRIVADA.**Línea de Acción:** 01 FOMENTAR LA PARTICIPACIÓN DE LA SOCIEDAD, AUTORIDADES DE GOBIERNO Y COMUNIDAD ESCOLAR.**Línea de Acción:** 03 IMPULSAR PROYECTOS DE RELEVANCIA SOCIAL CON INCLUSIÓN Y EQUIDAD.**Estrategia:** 05 IMPLEMENTACIÓN DE PROGRAMAS EDUCATIVOS CON PERSPECTIVA INTERCULTURAL, HUMANISTA, IGUALDAD SUSTANTIVA Y SOSTENIBLE.**Línea de Acción:** 04 GARANTIZAR LA INCLUSIÓN DE LOS PUEBLOS INDÍGENAS EN TODOS LOS ÁMBITOS EDUCATIVOS; ASÍ COMO EL FOMENTO DE LAS LENGUAS MATERNAS.**Resumen Narrativo**

SERVICIOS EDUCATIVOS PARA LA INSCRIPCIÓN DE ESTUDIANTES DE NUEVO INGRESO A LA UNIVERSIDAD INTERCULTURAL PROPORCIONADOS.

Datos de Identificación del Indicador**Indicador:** VARIACIÓN PORCENTUAL DE ESTUDIANTES MATRICULADOS DE NUEVO INGRESO A LA UNIVERSIDAD INTERCULTURAL.**Definición:** MIDE EL CAMBIO PORCENTUAL ANUAL EN EL NÚMERO DE ESTUDIANTES DE NUEVO INGRESO MATRICULADOS EN LA UNIVERSIDAD INTERCULTURAL, COMPARANDO EL PERÍODO ACTUAL CON EL ANTERIOR. ESTE INDICADOR PERMITE EVALUAR LA CAPACIDAD DEL PARA ATRAER Y REGISTRAR NUEVOS ESTUDIANTES.

Tipo	Dimensión	Frecuencia de Medición	Desagregación Geográfica	Tipo de Fórmula
ESTRATEGICO	EFICACIA	ANUAL	ESTATAL	VARIACIÓN PORCENTUAL
Unidad de Medida	Método de Cálculo		Área Responsable	
PORCENTAJE	$((V2-V1)/V1)*100$		DEPARTAMENTO DE SERVICIOS ESCOLARES.	

Características del Indicador

Claridad	Relevancia	Economía	Monitoreable	Adecuado	Aporte Marginal
CUMPLE	CUMPLE	CUMPLE	CUMPLE	CUMPLE	NO_APLICA

Justificación

ES CLARO PORQUE EL NOMBRE DEL INDICADOR ES FÁCIL DE COMPRENDER, COHERENTES Y PERMITEN TENER CERTEZA SOBRE CUALQUIER CONCEPTO INCLUIDO EN LA DEFINICIÓN DEL INDICADOR, ADEMÁS DE SER COMPRENSIBLE PARA CUALQUIER CIUDADANO.	SE ENCUENTRA BIEN DEFINIDO EL NOMBRE DEL INDICADOR. ES RELEVANTE PORQUE AYUDA A MEDIR LA CAPACIDAD DE CAPTACIÓN DE ESTUDIANTES DE NUEVO INGRESO EN LA UNIVERSIDAD INTERCULTURAL.	LA OBTENCIÓN DE LOS DATOS PARA EL CÁLCULO DEL INDICADOR NO REPRESENTAN NINGUN COSTO, TANTO PARA LA UNIVERSIDAD INTERCULTURAL COMO PARA LAS PERSONAS QUE DESEAN CONOCER LOS RESULTADOS.	EL INDICADOR GENERA DATOS HISTÓRICOS, VALOR QUE SIRVE DE GUÍA PARA SU MONITOREO Y SEGUIMIENTO. LOS MEDIOS DE VERIFICACIÓN SON CONSISTENTES, PUES SE ENCUENTRAN DISPONIBLES Y ACTUALIZADOS PARA SU CONSULTA EN LA PÁGINA INSTITUCIONAL.	LAS METAS ANUALES SON CONGRUENTES CON EL COMPORTAMIENTO DEL INDICADOR, Y LA DIMENSIÓN COINCIDE CON LOS MANUALES Y GUÍAS DE LA METODOLOGÍA DE MARCO LÓGICO.	NO APLICA DEBIDO A QUE EL RESULTADO QUE ARROJA EL INDICADOR ES SUFICIENTE PARA MEDIR EL DESEMPEÑO DEL OBJETIVO PLANTEADO.
--	--	--	--	--	---

Serie de Información disponible: 2021**Medios de Verificación**

INFORME EJECUTIVO DE LA MATRÍCULA INSTITUCIONAL, ELABORADO POR LA SECRETARÍA ACADÉMICA DE LA UNIVERSIDAD INTERCULTURAL DEL ESTADO DE PUEBLA (UIEP), FRECUENCIA DE MEDICIÓN: ANUAL, PARA CONSULTAR LA INFORMACIÓN SE PONE A DISPOSICIÓN EL SIGUIENTE ENLACE: <https://www.uipe.edu.mx/indicadores/>

SECRETARÍA ACADÉMICA.

Fuentes de Información

Determinación de Metas - Indicador

Línea Base

Valor
0.61

Año
2021

Periodo
SEPTIEMBRE

Meta y Periodo de Cumplimiento

Valor
2.70

Periodo
SEPTIEMBRE

Parámetros de Semaforización

> 2.56Y <= 3.10

>= 2.43Y <= 2.56

< 2.43Y > 3.10

Comportamiento del Indicador hacia la meta: ASCENDENTE

Factibilidad: MEDIA

Descripción de la Factibilidad: LA IMPLEMENTACIÓN DE LA POLÍTICA DE INGRESO POR CUOTAS, LA FIRMA DE CONVENIOS CON AUTORIDADES MUNICIPALES Y DIRECTIVOS DE LAS INSTITUCIONES DE EDUCACIÓN MEDIA SUPERIOR DE LA REGIÓN, PERMITIRÁN EL LOGRO DE LA META.

Metas de la Administración

Año
Valor
Periodo

2025
0.19
SEPTIEMBRE

2026
2.70
SEPTIEMBRE

2027
1.11
SEPTIEMBRE

2028
1.28
SEPTIEMBRE

2029
1.45
SEPTIEMBRE

2030
1.61
SEPTIEMBRE

Meta Anual

ENERO FEBRERO MARZO ABRIL MAYO JUNIO JULIO AGOSTO SEPTIEMBRE OCTUBRE NOVIEMBRE DICIEMBRE

2.70

Anual: 2.70

Variable (1)

Variable: MATRÍCULA DE NUEVO INGRESO DEL CICLO ESCOLAR 2025-2026.

Definición: REFIERE A LOS ESTUDIANTES DE NUEVO INGRESO DEL CICLO ESCOLAR INMEDIATO ANTERIOR.

Unidad de Medida:

ALUMNO

Frecuencia de Medición:

ANUAL

Desagregación Geográfica:

ESTATAL

Disponibilidad de la Información:

30/09/2026

Meta Anual

ENERO FEBRERO MARZO ABRIL MAYO JUNIO JULIO AGOSTO SEPTIEMBRE OCTUBRE NOVIEMBRE DICIEMBRE

555.00

ANUAL: 555.00

Variable (2)

Variable: MATRÍCULA DE NUEVO INGRESO EN EL CICLO ESCOLAR 2026-2027.

Definición: REFIERE A LOS ESTUDIANTES QUE INICIAN POR PRIMERA VEZ SUS ESTUDIOS EN LA UNIVERSIDAD INTERCULTURAL.

Unidad de Medida:

ALUMNO

Frecuencia de Medición:

ANUAL

Desagregación Geográfica:

ESTATAL

Disponibilidad de la Información:

30/09/2026

Meta Anual

ENERO FEBRERO MARZO ABRIL MAYO JUNIO JULIO AGOSTO SEPTIEMBRE OCTUBRE NOVIEMBRE DICIEMBRE

570.00

ANUAL: 570.00

Datos de Identificación del Programa Presupuestario (PP)

Responsable del PP

Instancia(s) Ejecutora(s)

Ramo: 08 EDUCACIÓN

076 UNIVERSIDAD INTERCULTURAL DEL ESTADO DE PUEBLA

Institución: 076 UNIVERSIDAD INTERCULTURAL DEL ESTADO DE PUEBLA

Unidad Responsable: DA20 UNIVERSIDAD INTERCULTURAL DEL ESTADO DE PUEBLA

Población Objetivo: ESTUDIANTES INSCRITOS QUE RECIBEN SERVICIOS DE EDUCACIÓN SUPERIOR Y POSGRADO EN LA UNIVERSIDAD INTERCULTURAL DEL ESTADO DE PUEBLA.

Alineación

Plan Estatal de Desarrollo

Eje: 01 HUMANISMO CON BIENESTAR

Temática: 03 EDUCACIÓN

Objetivo: 01 IMPULSAR LA EDUCACIÓN BAJO UN ENFOQUE DE INTERCULTURALIDAD CRÍTICA CON EQUIDAD, INCLUSIÓN Y PERSPECTIVA HUMANISTA.

Estrategia: 01 REFORZAMIENTO DEL SISTEMA EDUCATIVO ESTATAL HACIA LA INNOVACIÓN CIENTÍFICA Y TECNOLÓGICA.

Línea de Acción: 02 AMPLIAR LA COBERTURA EDUCATIVA A TRAVÉS DE PROYECTOS ESTRATÉGICOS.

Estrategia: 04 VINCULACIÓN ENTRE LA COMUNIDAD, GOBIERNO E INICIATIVA PRIVADA.

Línea de Acción: 01 FOMENTAR LA PARTICIPACIÓN DE LA SOCIEDAD, AUTORIDADES DE GOBIERNO Y COMUNIDAD ESCOLAR.

Línea de Acción: 03 IMPULSAR PROYECTOS DE RELEVANCIA SOCIAL CON INCLUSIÓN Y EQUIDAD.

Estrategia: 05 IMPLEMENTACIÓN DE PROGRAMAS EDUCATIVOS CON PERSPECTIVA INTERCULTURAL, HUMANISTA, IGUALDAD SUSTANTIVA Y SOSTENIBLE.

Línea de Acción: 04 GARANTIZAR LA INCLUSIÓN DE LOS PUEBLOS INDÍGENAS EN TODOS LOS ÁMBITOS EDUCATIVOS; ASÍ COMO EL FOMENTO DE LAS LENGUAS MATERNAS.

Resumen Narrativo

PERSONAL DOCENTE, DIRECTIVO Y ADMINISTRATIVO CON FORMACIÓN ACADÉMICA DE CALIDAD CAPACITADO.

Datos de Identificación del Indicador

Indicador: PORCENTAJE DE CURSOS IMPARTIDOS AL PERSONAL DOCENTE, DIRECTIVO Y ADMINISTRATIVO.

Definición: INDICA EL PORCENTAJE DE CURSOS QUE SE LLEGAN A IMPARTIR AL PERSONAL DOCENTE, ADMINISTRATIVO Y DIRECTIVO DE LA INSTITUCIÓN, CON RESPECTO AL TOTAL DE LOS CURSOS QUE SE APRUEBAN EN EL PROGRAMA DE CAPACITACIÓN ANUAL.

Tipo	Dimensión	Frecuencia de Medición	Desagregación Geográfica	Tipo de Fórmula
GESTION	EFICACIA	IRREGULAR	ESTATAL	PORCENTAJE
Unidad de Medida		Método de Cálculo	Área Responsable	
PORCENTAJE		$(V1/V2)*100$	COORDINACIÓN DE RECURSOS HUMANOS.	

Características del Indicador

Claridad	Relevancia	Economía	Monitoreable	Adecuado	Aporte Marginal
CUMPLE	CUMPLE	CUMPLE	CUMPLE	CUMPLE	NO_APLICA

Justificación

ES CLARO PORQUE EL NOMBRE DEL INDICADOR ES FÁCIL DE COMPRENDER, COHERENTES Y PERMITEN TENER CERTEZA SOBRE CUALQUIER CONCEPTO INCLUIDO EN LA DEFINICIÓN DEL INDICADOR, ADEMÁS DE SER COMPRENSIBLE PARA CUALQUIER CIUDADANO.	SE ENCUENTRA BIEN DEFINIDO EL NOMBRE DEL INDICADOR, Y ES RELEVANTE PORQUE MIDE LA ESENCIA DEL OBJETIVO PLANTEADO.	LA OBTENCIÓN DE LOS DATOS PARA EL CÁLCULO DEL INDICADOR NO REPRESENTAN NINGUN COSTO, TANTO PARA LA UNIVERSIDAD INTERCULTURAL COMO PARA LAS PERSONAS QUE DESEAN CONOCER LOS RESULTADOS.	EL INDICADOR GENERA DATOS HISTÓRICOS, VALOR QUE SIRVE DE GUÍA PARA SU MONITOREO Y SEGUIMIENTO. LOS MEDIOS DE VERIFICACIÓN SON CONSISTENTES, PUES SE ENCUENTRAN DISPONIBLES Y ACTUALIZADOS PARA SU CONSULTA EN LA PÁGINA INSTITUCIONAL.	LAS METAS ANUALES SON CONGRUENTES CON EL COMPORTAMIENTO DEL INDICADOR, Y LA DIMENSIÓN COINCIDE CON LOS MANUALES Y GUÍAS DE LA METODOLOGÍA DE MARCO LÓGICO.	NO APLICA DEBIDO A QUE EL RESULTADO QUE ARROJA EL INDICADOR ES SUFICIENTE PARA MEDIR EL DESEMPEÑO DEL OBJETIVO PLANTEADO.
--	---	--	--	--	---

Serie de Información disponible: 2024

Medios de Verificación

INFORME EJECUTIVO DEL PERSONAL PARTICIPANTE EN CURSOS DE CAPACITACIÓN, ELABORADO POR LA COORDINACIÓN DE RECURSOS HUMANOS DE LA UNIVERSIDAD INTERCULTURAL DEL ESTADO DE PUEBLA (UIEP), FRECUENCIA DE MEDICIÓN: IRREGULAR, PARA CONSULTAR LA INFORMACIÓN SE PONE A DISPOSICIÓN EL SIGUIENTE ENLACE: <https://www.uiep.edu.mx/indicadores/>

Fuentes de Información

COORDINACIÓN DE RECURSOS HUMANOS DE LA UNIVERSIDAD INTERCULTURAL DEL ESTADO DE PUEBLA (UIEP).

Determinación de Metas - Indicador

Línea Base

Valor
100.00

Año
2024

Periodo
DICIEMBRE

Meta y Periodo de Cumplimiento

Valor
100.00

Periodo
DICIEMBRE

Parámetros de Semaforización

>=95.00Y<=115.00

>=90.00Y<=95.00

< 90.00Y > 115.00

Comportamiento del Indicador hacia la meta:REGULAR

Factibilidad: ALTA

Descripción de la Factibilidad: ES FACTIBLE DADO QUE EL PROCESO Y LA MEDICIÓN SE REALIZA EN LA PROPIA INSTITUCIÓN.

Metas de la Administración

Año
Valor
Periodo

2025
100.00
DICIEMBRE

2026
100.00
DICIEMBRE

2027
100.00
DICIEMBRE

2028
100.00
DICIEMBRE

2029
100.00
DICIEMBRE

2030
100.00
DICIEMBRE

Meta Anual

ENERO
37.50

FEBRERO

MARZO

ABRIL

MAYO

JUNIO
12.50

JULIO

AGOSTO

SEPTIEMBRE
50.00

OCTUBRE

NOVIEMBRE

DICIEMBRE

Anual: 100.00

Variable (1)

Variable: NÚMERO DE CURSOS IMPARTIDOS AL PERSONAL DOCENTE, DIRECTIVO Y ADMINISTRATIVO.

Definición: REFIERE A LA CANTIDAD DE CURSOS DESTINADOS A FORTALECER LAS COMPETENCIAS PROFESIONALES DEL PERSONAL DE LA UNIVERSIDAD.

Unidad de Medida:

CURSO

Frecuencia de Medición:

IRREGULAR

Desagregación Geográfica:

ESTATAL

Disponibilidad de la Información:

30/09/2026

Meta Anual

ENERO
3.00

FEBRERO

MARZO

ABRIL

MAYO

JUNIO
1.00

JULIO

AGOSTO

SEPTIEMBRE
4.00

OCTUBRE

NOVIEMBRE

DICIEMBRE

ANUAL: 8.00

Variable (2)

Variable: NÚMERO DE CURSOS APROBADOS EN EL PROGRAMA ANUAL DE CAPACITACIÓN.

Definición: INDICA LA CANTIDAD DE CURSOS APROBADOS POR EL ÓRGANO DE GOBIERNO DE LA UNIVERSIDAD INTERCULTURAL.

Unidad de Medida:

CURSO

Frecuencia de Medición:

IRREGULAR

Desagregación Geográfica:

ESTATAL

Disponibilidad de la Información:

30/09/2026

Meta Anual

ENERO
8.00

FEBRERO

MARZO

ABRIL

MAYO

JUNIO
8.00

JULIO

AGOSTO

SEPTIEMBRE
8.00

OCTUBRE

NOVIEMBRE

DICIEMBRE

ANUAL: 8.00

Datos de Identificación del Programa Presupuestario (PP)

Responsable del PP

Instancia(s) Ejecutora(s)

Ramo: 08 EDUCACIÓN

076 UNIVERSIDAD INTERCULTURAL DEL ESTADO DE PUEBLA

Institución: 076 UNIVERSIDAD INTERCULTURAL DEL ESTADO DE PUEBLA

Unidad Responsable: DA20 UNIVERSIDAD INTERCULTURAL DEL ESTADO DE PUEBLA

Población Objetivo: ESTUDIANTES INSCRITOS QUE RECIBEN SERVICIOS DE EDUCACIÓN SUPERIOR Y POSGRADO EN LA UNIVERSIDAD INTERCULTURAL DEL ESTADO DE PUEBLA.

Alineación

Plan Estatal de Desarrollo

Eje: 01 HUMANISMO CON BIENESTAR

Temática: 03 EDUCACIÓN

Objetivo: 01 IMPULSAR LA EDUCACIÓN BAJO UN ENFOQUE DE INTERCULTURALIDAD CRÍTICA CON EQUIDAD, INCLUSIÓN Y PERSPECTIVA HUMANISTA.

Estrategia: 01 REFORZAMIENTO DEL SISTEMA EDUCATIVO ESTATAL HACIA LA INNOVACIÓN CIENTÍFICA Y TECNOLÓGICA.

Línea de Acción: 02 AMPLIAR LA COBERTURA EDUCATIVA A TRAVÉS DE PROYECTOS ESTRATÉGICOS.

Estrategia: 04 VINCULACIÓN ENTRE LA COMUNIDAD, GOBIERNO E INICIATIVA PRIVADA.

Línea de Acción: 01 FOMENTAR LA PARTICIPACIÓN DE LA SOCIEDAD, AUTORIDADES DE GOBIERNO Y COMUNIDAD ESCOLAR.

Línea de Acción: 03 IMPULSAR PROYECTOS DE RELEVANCIA SOCIAL CON INCLUSIÓN Y EQUIDAD.

Estrategia: 05 IMPLEMENTACIÓN DE PROGRAMAS EDUCATIVOS CON PERSPECTIVA INTERCULTURAL, HUMANISTA, IGUALDAD SUSTANTIVA Y SOSTENIBLE.

Línea de Acción: 04 GARANTIZAR LA INCLUSIÓN DE LOS PUEBLOS INDÍGENAS EN TODOS LOS ÁMBITOS EDUCATIVOS; ASÍ COMO EL FOMENTO DE LAS LENGUAS MATERNAS.

Resumen Narrativo

PRODUCTOS ACADÉMICOS DE INVESTIGACIÓN DE LOS ESTUDIANTES Y DOCENTES PUBLICADOS.

Datos de Identificación del Indicador

Indicador: PORCENTAJE DE PRODUCTOS ACADÉMICOS DE INVESTIGACIÓN PUBLICADOS.

Definición: MIDE LA PROPORCIÓN DE PRODUCTOS ACADÉMICOS (TRABAJOS DE INVESTIGACIÓN) ELABORADOS POR ESTUDIANTES Y DOCENTES QUE HAN SIDO PUBLICADOS EN RELACIÓN CON EL TOTAL DE TRABAJOS CONCLUIDOS EN LA UNIVERSIDAD INTERCULTURAL.

Tipo	Dimensión	Frecuencia de Medición	Desagregación Geográfica	Tipo de Fórmula
ESTRATEGICO	EFICACIA	SEMESTRAL	ESTATAL	PORCENTAJE
Unidad de Medida		Método de Cálculo	Área Responsable	
PORCENTAJE		$(V1/V2)*100$	DIRECCIÓN DE INVESTIGACIÓN Y POSGRADO.	

Características del Indicador

Claridad	Relevancia	Economía	Monitoreable	Adecuado	Aporte Marginal
CUMPLE	CUMPLE	CUMPLE	CUMPLE	CUMPLE	NO_APLICA

Justificación

ES CLARO PORQUE EL NOMBRE DEL INDICADOR ES FÁCIL DE COMPRENDER, COHERENTES Y PERMITEN TENER CERTEZA SOBRE CUALQUIER CONCEPTO INCLUIDO EN LA DEFINICIÓN DEL INDICADOR, ADEMÁS DE SER COMPRENSIBLE PARA CUALQUIER CIUDADANO.	SE ENCUENTRA BIEN DEFINIDO EL NOMBRE DEL INDICADOR, Y ES RELEVANTE PORQUE MIDE LA ESENCIA DEL OBJETIVO PLANTEADO.	LA OBTENCIÓN DE LOS DATOS PARA EL CÁLCULO DEL INDICADOR NO REPRESENTAN NINGUN COSTO, TANTO PARA LA UNIVERSIDAD INTERCULTURAL COMO PARA LAS PERSONAS QUE DESEAN CONOCER LOS RESULTADOS.	EL INDICADOR GENERA DATOS HISTÓRICOS, VALOR QUE SIRVE DE GUÍA PARA SU MONITOREO Y SEGUIMIENTO. LOS MEDIOS DE VERIFICACIÓN SON CONSISTENTES, PUES SE ENCUENTRAN DISPONIBLES Y ACTUALIZADOS PARA SU CONSULTA EN LA PÁGINA INSTITUCIONAL.	LAS METAS ANUALES SON CONGRUENTES CON EL COMPORTAMIENTO DEL INDICADOR, Y LA DIMENSIÓN COINCIDE CON LOS MANUALES Y GUÍAS DE LA METODOLOGÍA DE MARCO LÓGICO.	NO APLICA DEBIDO A QUE EL RESULTADO QUE ARROJA EL INDICADOR ES SUFICIENTE PARA MEDIR EL DESEMPEÑO DEL OBJETIVO PLANTEADO.
--	---	--	--	--	---

Serie de Información disponible: 2019

Medios de Verificación

INFORME EJECUTIVO SOBRE ARTÍCULOS DE INVESTIGACIÓN PUBLICADOS, ELABORADO POR LA DIRECCIÓN DE INVESTIGACIÓN Y POSGRADO DE LA UNIVERSIDAD INTERCULTURAL DEL ESTADO DE PUEBLA (UIEP). FRECUENCIA DE MEDICIÓN: SEMESTRAL, PARA CONSULTAR LA INFORMACIÓN SE PONE A DISPOSICIÓN EL SIGUIENTE ENLACE: <https://www.uiep.edu.mx/indicadores/>

Fuentes de Información

DIRECCIÓN DE INVESTIGACIÓN Y POSGRADO.

Determinación de Metas - Indicador

Línea Base

Valor
100.00
Año
2019
Periodo
DICIEMBRE

Meta y Periodo de Cumplimiento

Valor
100.00
Periodo
DICIEMBRE

Parámetros de Semaforización

> 95.00Y <= 115.00
>= 90.00Y <= 95.00
< 90.00Y > 115.00

Comportamiento del Indicador hacia la meta:REGULAR

Factibilidad: MEDIA

Descripción de la Factibilidad: LA PLANTA DOCENTE SE HA FORTALECIDO CON LA INTEGRACIÓN DE DOCENTES CON NIVELES ACADÉMICOS DE DOCTORADO Y PERTENECIENTES AL SISTEMA NACIONAL DE INVESTIGADORES.

Metas de la Administración

Año	2025	2026	2027	2028	2029	2030
Valor	100.00	100.00	100.00	100.00	100.00	100.00
Periodo	DICIEMBRE	DICIEMBRE	DICIEMBRE	DICIEMBRE	DICIEMBRE	DICIEMBRE

Meta Anual

ENERO	FEBRERO	MARZO	ABRIL	MAYO	JUNIO	JULIO	AGOSTO	SEPTIEMBRE	OCTUBRE	NOVIEMBRE	DICIEMBRE
					50.00						
										Anual:	50.00 100.00

Variable (1)

Variable: PRODUCTOS ACADÉMICOS PUBLICADOS.

Definición: REFIERE AL NÚMERO DE PRODUCTOS DE INVESTIGACIÓN QUE SE LLEGAN A PUBLICAR EN LAS REVISTAS ACADÉMICAS.

Unidad de Medida:

PRODUCTO

Frecuencia de Medición:

SEMESTRAL

Desagregación Geográfica:

ESTATAL

Disponibilidad de la Información:

31/12/2026

Meta Anual

ENERO	FEBRERO	MARZO	ABRIL	MAYO	JUNIO	JULIO	AGOSTO	SEPTIEMBRE	OCTUBRE	NOVIEMBRE	DICIEMBRE
					6.00						
										ANUAL:	6.00 12.00

Variable (2)

Variable: NÚMERO DE PRODUCTOS ACADÉMICOS DETERMINADOS A PUBLICAR EN EL EJERCICIO FISCAL 2025.

Definición: INDICA EL TOTAL DE PRODUCTOS ACADÉMICOS QUE SE HAN PROYECTADO PUBLICAR EN EL TRANSURSO DEL AÑO 2025.

Unidad de Medida:

PRODUCTO

Frecuencia de Medición:

SEMESTRAL

Desagregación Geográfica:

ESTATAL

Disponibilidad de la Información:

31/12/2026

Meta Anual

ENERO	FEBRERO	MARZO	ABRIL	MAYO	JUNIO	JULIO	AGOSTO	SEPTIEMBRE	OCTUBRE	NOVIEMBRE	DICIEMBRE
					12.00						
										ANUAL:	12.00 12.00

Datos de Identificación del Programa Presupuestario (PP)

Responsable del PP

Instancia(s) Ejecutora(s)

Ramo: 08 EDUCACIÓN

076 UNIVERSIDAD INTERCULTURAL DEL ESTADO DE PUEBLA

Institución: 076 UNIVERSIDAD INTERCULTURAL DEL ESTADO DE PUEBLA

Unidad Responsable: DA20 UNIVERSIDAD INTERCULTURAL DEL ESTADO DE PUEBLA

Población Objetivo: ESTUDIANTES INSCRITOS QUE RECIBEN SERVICIOS DE EDUCACIÓN SUPERIOR Y POSGRADO EN LA UNIVERSIDAD INTERCULTURAL DEL ESTADO DE PUEBLA.

Alineación

Plan Estatal de Desarrollo

Eje: 01 HUMANISMO CON BIENESTAR

Temática: 03 EDUCACIÓN

Objetivo: 01 IMPULSAR LA EDUCACIÓN BAJO UN ENFOQUE DE INTERCULTURALIDAD CRÍTICA CON EQUIDAD, INCLUSIÓN Y PERSPECTIVA HUMANISTA.

Estrategia: 01 REFORZAMIENTO DEL SISTEMA EDUCATIVO ESTATAL HACIA LA INNOVACIÓN CIENTÍFICA Y TECNOLÓGICA.

Línea de Acción: 02 AMPLIAR LA COBERTURA EDUCATIVA A TRAVÉS DE PROYECTOS ESTRATÉGICOS.

Estrategia: 04 VINCULACIÓN ENTRE LA COMUNIDAD, GOBIERNO E INICIATIVA PRIVADA.

Línea de Acción: 01 FOMENTAR LA PARTICIPACIÓN DE LA SOCIEDAD, AUTORIDADES DE GOBIERNO Y COMUNIDAD ESCOLAR.

Línea de Acción: 03 IMPULSAR PROYECTOS DE RELEVANCIA SOCIAL CON INCLUSIÓN Y EQUIDAD.

Estrategia: 05 IMPLEMENTACIÓN DE PROGRAMAS EDUCATIVOS CON PERSPECTIVA INTERCULTURAL, HUMANISTA, IGUALDAD SUSTANTIVA Y SOSTENIBLE.

Línea de Acción: 04 GARANTIZAR LA INCLUSIÓN DE LOS PUEBLOS INDÍGENAS EN TODOS LOS ÁMBITOS EDUCATIVOS; ASÍ COMO EL FOMENTO DE LAS LENGUAS MATERNAS.

Resumen Narrativo

FORMACIÓN INTEGRAL A ESTUDIANTES MEDIANTE ACTIVIDADES EXTRACURRICULARES PROPORCIONADAS.

Datos de Identificación del Indicador

Indicador: PORCENTAJE DE ACTIVIDADES EXTRACURRICULARES PROPORCIONADAS A LOS ESTUDIANTES.

Definición: INDICA LA PROPORCIÓN DE ACTIVIDADES EXTRACURRICULARES QUE SE REALIZAN PARA LA FORMACIÓN INTEGRAL DE LOS ESTUDIANTES, CON RESPECTO A LA TOTALIDAD DE ACTIVIDADES PROGRAMADAS.

Tipo	Dimensión	Frecuencia de Medición	Desagregación Geográfica	Tipo de Fórmula
ESTRATEGICO	EFICIENCIA	TRIMESTRAL	ESTATAL	PORCENTAJE
Unidad de Medida		Método de Cálculo	Área Responsable	
PORCENTAJE		$(V1/V2)*100$	SECRETARÍA ACADÉMICA.	

Características del Indicador

Claridad	Relevancia	Economía	Monitoreable	Adecuado	Aporte Marginal
CUMPLE	CUMPLE	CUMPLE	CUMPLE	CUMPLE	NO_APLICA

Justificación

ES CLARO PORQUE EL NOMBRE DEL INDICADOR ES FÁCIL DE COMPRENDER, COHERENTES Y PERMITEN TENER CERTEZA SOBRE CUALQUIER CONCEPTO INCLUIDO EN LA DEFINICIÓN DEL INDICADOR, ADEMÁS DE SER COMPRENSIBLE PARA CUALQUIER CIUDADANO.	SE ENCUENTRA BIEN DEFINIDO EL NOMBRE DEL INDICADOR, Y ES RELEVANTE PORQUE MIDE LA ESENCIA DEL OBJETIVO PLANTEADO.	LA OBTENCIÓN DE LOS DATOS PARA EL CÁLCULO DEL INDICADOR NO REPRESENTAN NINGUN COSTO, TANTO PARA LA UNIVERSIDAD INTERCULTURAL COMO PARA LAS PERSONAS QUE DESEAN CONOCER LOS RESULTADOS.	EL INDICADOR GENERA DATOS HISTÓRICOS, VALOR QUE SIRVE DE GUÍA PARA SU MONITOREO Y SEGUIMIENTO. LOS MEDIOS DE VERIFICACIÓN SON CONSISTENTES, PUES SE ENCUENTRAN DISPONIBLES Y ACTUALIZADOS PARA SU CONSULTA EN LA PÁGINA INSTITUCIONAL.	LAS METAS ANUALES SON CONGRUENTES CON EL COMPORTAMIENTO DEL INDICADOR, Y LA DIMENSIÓN COINCIDE CON LOS MANUALES Y GUÍAS DE LA METODOLOGÍA DE MARCO LÓGICO.	NO APLICA DEBIDO A QUE EL RESULTADO QUE ARROJA EL INDICADOR ES SUFICIENTE PARA MEDIR EL DESEMPEÑO DEL OBJETIVO PLANTEADO.
--	---	--	--	--	---

Serie de Información disponible: 2019

Medios de Verificación

INFORME EJECUTIVO DEL CUMPLIMIENTO DE LOS INDICADORES DEL PROGRAMA PRESUPUESTARIO, ELABORADO POR LA SECRETARÍA ACADÉMICA DE LA UNIVERSIDAD INTERCULTURAL DEL ESTADO DE PUEBLA (UIEP). FRECUENCIA DE MEDICIÓN: TRIMESTRAL, PARA CONSULTAR LA INFORMACIÓN SE PONE A DISPOSICIÓN EL SIGUIENTE ENLACE: <https://www.uipe.edu.mx/indicadores/>

SECRETARÍA ACADÉMICA.

Fuentes de Información

Determinación de Metas - Indicador

Línea Base

Valor
100.00

Año
2019

Periodo
DICIEMBRE

Meta y Periodo de Cumplimiento

Valor
100.00

Periodo
DICIEMBRE

Parámetros de Semaforización

> 95.00Y <= 115.00

>= 90.00Y <= 95.00

< 90.00Y > 115.00

Comportamiento del Indicador hacia la meta:REGULAR

Factibilidad: MEDIA

Descripción de la Factibilidad: LAS ACTIVIDADES EXTRA CURRICULARES COMO EVENTOS DEPORTIVOS, CULTURALES, CONFERENCIAS Y FOROS FORTALECEN LA FORMACIÓN INTEGRAL DE LOS ESTUDIANTES. CADA UNA DE LAS DIRECCIONES DE DIVISIÓN PROMUEVEN LA PARTICIPACIÓN DE DE LOS/LAS ESTUDIANTES.

Metas de la Administración

Año
Valor
Periodo

2025
100.00
DICIEMBRE

2026
100.00
DICIEMBRE

2027
100.00
DICIEMBRE

2028
100.00
DICIEMBRE

2029
100.00
DICIEMBRE

2030
100.00
DICIEMBRE

Meta Anual

ENERO FEBRERO MARZO ABRIL MAYO JUNIO JULIO AGOSTO SEPTIEMBRE OCTUBRE NOVIEMBRE DICIEMBRE

17.65 29.41 29.41 23.53

Anual: 100.00

Variable (1)

Variable: NÚMERO DE ACTIVIDADES EXTRACURRICULARES REALIZADOS.

Definición: SE REFIERE A LAS ACTIVIDADES COMPLEMENTARIAS QUE FORTALECEN LA FORMACIÓN DE LOS Y LAS ESTUDIANTES.

Unidad de Medida:

ACTIVIDAD

Frecuencia de Medición:

TRIMESTRAL

Desagregación Geográfica:

ESTATAL

Disponibilidad de la Información:

31/12/2026

Meta Anual

ENERO FEBRERO MARZO ABRIL MAYO JUNIO JULIO AGOSTO SEPTIEMBRE OCTUBRE NOVIEMBRE DICIEMBRE

3.00 5.00 5.00 4.00

ANUAL: 17.00

Variable (2)

Variable: NÚMERO DE ACTIVIDADES EXTRACURRICULARES PROGRAMADOS EN EL CALENDARIO ESCOLAR.

Definición: NÚMERO DE ACTIVIDADES COMPLEMENTARIAS PARA LA FORMACIÓN DE LOS Y LAS ESTUDIANTES QUE SE HAN ESTABLECIDO REALIZAR DURANTE EL EJERCICIO FISCAL 2025.

Unidad de Medida:

ACTIVIDAD

Frecuencia de Medición:

TRIMESTRAL

Desagregación Geográfica:

ESTATAL

Disponibilidad de la Información:

31/12/2026

Meta Anual

ENERO FEBRERO MARZO ABRIL MAYO JUNIO JULIO AGOSTO SEPTIEMBRE OCTUBRE NOVIEMBRE DICIEMBRE

17.00 17.00 17.00 17.00

ANUAL: 17.00

Datos de Identificación del Programa Presupuestario (PP)

Responsable del PP

Instancia(s) Ejecutora(s)

Ramo: 08 EDUCACIÓN

076 UNIVERSIDAD INTERCULTURAL DEL ESTADO DE PUEBLA

Institución: 076 UNIVERSIDAD INTERCULTURAL DEL ESTADO DE PUEBLA

Unidad Responsable: DA20 UNIVERSIDAD INTERCULTURAL DEL ESTADO DE PUEBLA

Población Objetivo: ESTUDIANTES INSCRITOS QUE RECIBEN SERVICIOS DE EDUCACIÓN SUPERIOR Y POSGRADO EN LA UNIVERSIDAD INTERCULTURAL DEL ESTADO DE PUEBLA.

Alineación

Plan Estatal de Desarrollo

Eje: 01 HUMANISMO CON BIENESTAR

Temática: 03 EDUCACIÓN

Objetivo: 01 IMPULSAR LA EDUCACIÓN BAJO UN ENFOQUE DE INTERCULTURALIDAD CRÍTICA CON EQUIDAD, INCLUSIÓN Y PERSPECTIVA HUMANISTA.

Estrategia: 01 REFORZAMIENTO DEL SISTEMA EDUCATIVO ESTATAL HACIA LA INNOVACIÓN CIENTÍFICA Y TECNOLÓGICA.

Línea de Acción: 02 AMPLIAR LA COBERTURA EDUCATIVA A TRAVÉS DE PROYECTOS ESTRATÉGICOS.

Estrategia: 04 VINCULACIÓN ENTRE LA COMUNIDAD, GOBIERNO E INICIATIVA PRIVADA.

Línea de Acción: 01 FOMENTAR LA PARTICIPACIÓN DE LA SOCIEDAD, AUTORIDADES DE GOBIERNO Y COMUNIDAD ESCOLAR.

Línea de Acción: 03 IMPULSAR PROYECTOS DE RELEVANCIA SOCIAL CON INCLUSIÓN Y EQUIDAD.

Estrategia: 05 IMPLEMENTACIÓN DE PROGRAMAS EDUCATIVOS CON PERSPECTIVA INTERCULTURAL, HUMANISTA, IGUALDAD SUSTANTIVA Y SOSTENIBLE.

Línea de Acción: 04 GARANTIZAR LA INCLUSIÓN DE LOS PUEBLOS INDÍGENAS EN TODOS LOS ÁMBITOS EDUCATIVOS; ASÍ COMO EL FOMENTO DE LAS LENGUAS MATERNAS.

Resumen Narrativo

TÍTULO PROFESIONAL A EGRESADOS EXPEDIDOS.

Datos de Identificación del Indicador

Indicador: PORCENTAJE DE EGRESADOS(AS) QUE OBTUVIERON SU TÍTULO PROFESIONAL DURANTE EL EJERCICIO FISCAL.

Definición: MIDE LA PROPORCIÓN DE ESTUDIANTES EGRESADOS DE LA UNIVERSIDAD INTERCULTURAL DEL ESTADO DE PUEBLA (UIEP) QUE, DENTRO DEL MISMO EJERCICIO FISCAL EN QUE CONCLUYERON SUS ESTUDIOS, LOGRARON OBTENER SU TÍTULO PROFESIONAL. PERMITE EVALUAR LA EFICIENCIA ADMINISTRATIVA E INSTITUCIONAL EN LOS PROCESOS DE TITULACIÓN, ASÍ COMO EL SEGUIMIENTO ACADÉMICO A LOS EGRESADOS PARA LA OBTENCIÓN OPORTUNA DE SU DOCUMENTACIÓN OFICIAL.

Tipo	Dimensión	Frecuencia de Medición	Desagregación Geográfica	Tipo de Fórmula
ESTRATEGICO	EFICACIA	IRREGULAR	ESTATAL	PORCENTAJE
Unidad de Medida		Método de Cálculo	Área Responsable	
PORCENTAJE		$(V1/V2)*100$	DEPARTAMENTO DE SERVICIOS ESCOLARES.	

Características del Indicador

Claridad	Relevancia	Economía	Monitoreable	Adecuado	Aporte Marginal
CUMPLE	CUMPLE	CUMPLE	CUMPLE	CUMPLE	NO_APLICA

Justificación

ES CLARO PORQUE EL NOMBRE DEL INDICADOR ES FÁCIL DE COMPRENDER, COHERENTES Y PERMITEN TENER CERTEZA SOBRE CUALQUIER CONCEPTO INCLUIDO EN LA DEFINICIÓN DEL INDICADOR, ADEMÁS DE SER COMPRENSIBLE PARA CUALQUIER CIUDADANO.	SE ENCUENTRA BIEN DEFINIDO EL NOMBRE DEL INDICADOR, Y ES RELEVANTE PORQUE MIDE LA ESENCIA DEL OBJETIVO PLANTEADO.	LA OBTENCIÓN DE LOS DATOS PARA EL CÁLCULO DEL INDICADOR NO REPRESENTAN NINGÚN COSTO, TANTO PARA LA UNIVERSIDAD INTERCULTURAL COMO PARA LAS PERSONAS QUE DESEAN CONOCER LOS RESULTADOS.	EL INDICADOR GENERA DATOS HISTÓRICOS, VALOR QUE SIRVE DE GUÍA PARA SU MONITOREO Y SEGUIMIENTO. LOS MEDIOS DE VERIFICACIÓN SON CONSISTENTES, PUES SE ENCUENTRAN DISPONIBLES Y ACTUALIZADOS PARA SU CONSULTA EN LA PÁGINA INSTITUCIONAL.	LAS METAS ANUALES SON CONGRUENTES CON EL COMPORTAMIENTO DEL INDICADOR, Y LA DIMENSIÓN COINCIDE CON LOS MANUALES Y GUÍAS DE LA METODOLOGÍA DE MARCO LÓGICO.	NO APLICA DEBIDO A QUE EL RESULTADO QUE ARROJA EL INDICADOR ES SUFICIENTE PARA MEDIR EL DESEMPEÑO DEL OBJETIVO PLANTEADO.
--	---	--	--	--	---

Serie de Información disponible: 2023

Medios de Verificación

INFORME EJECUTIVO DE TITULACIÓN, ELABORADO POR LA SECRETARÍA ACADÉMICA DE LA UNIVERSIDAD INTERCULTURAL DEL ESTADO DE PUEBLA (UIEP), FRECUENCIA DE MEDICIÓN: ANUAL, PARA CONSULTAR LA INFORMACIÓN SE PONE A DISPOSICIÓN EL SIGUIENTE ENLACE:
<https://www.uipe.edu.mx/indicadores/>

Fuentes de Información

DEPARTAMENTO DE SERVICIOS ESCOLARES.

Determinación de Metas - Indicador

Línea Base

Valor 30.16
Año 2023
Periodo JUNIO

Meta y Periodo de Cumplimiento

Valor 12.35
Periodo DICIEMBRE

Parámetros de Semaforización

< 11.73 <= 14.26 >= 11.11 <= 11.73 < 11.11 > 14.26

Comportamiento del Indicador hacia la meta: ASCENDENTE

Factibilidad: MEDIA

Descripción de la Factibilidad: SE HAN IMPLEMENTADO ESTRATEGIAS PARA BRINDAR ACOMPAÑAMIENTO PROFESIONAL A LOS ESTUDIANTES.

Metas de la Administración

Año	2025	2026	2027	2028	2029	2030
Valor	8.33	12.35	11.42	12.09	12.72	13.33
Periodo	DICIEMBRE	DICIEMBRE	DICIEMBRE	DICIEMBRE	DICIEMBRE	DICIEMBRE

Meta Anual

ENERO	FEBRERO	MARZO	ABRIL	MAYO	JUNIO	JULIO	AGOSTO	SEPTIEMBRE	OCTUBRE	NOVIEMBRE	DICIEMBRE
								6.17			6.17
										Anual:	12.35

Variable (1)

Variable: NÚMERO DE EGRESADOS DE LA COHORTE GENERACIONAL QUE CONCLUYEN SU PROCESO DE TITULACIÓN.

Definición: CANTIDAD DE ESTUDIANTES QUE HAN CURSADO SATISFACTORIAMENTE EL PROGRAMA EDUCATIVO PERTENECIENTES A LA DIVISIÓN DE CIENCIAS NATURALES, Y A LA DIVISIÓN DE CIENCIAS SOCIALES Y HUMANIDADES, Y QUE HAN OBTENIDO EL TÍTULO PROFESIONAL CORRESPONDIENTE.

Unidad de Medida:

PERSONA

Frecuencia de Medición:

IRREGULAR

Desagregación Geográfica:

ESTATAL

Disponibilidad de la Información:

19/12/2026

Meta Anual

ENERO	FEBRERO	MARZO	ABRIL	MAYO	JUNIO	JULIO	AGOSTO	SEPTIEMBRE	OCTUBRE	NOVIEMBRE	DICIEMBRE
								10.00			10.00
										ANUAL:	20.00

Variable (2)

Variable: TOTAL DE EGRESADOS DE LA COHORTE GENERACIONAL.

Definición: CANTIDAD DE ESTUDIANTES QUE HAN CURSADO SATISFACTORIAMENTE EL PROGRAMA EDUCATIVO PERTENECIENTES A LA DIVISIÓN DE CIENCIAS NATURALES, Y A LA DIVISIÓN DE CIENCIAS SOCIALES Y HUMANIDADES, Y QUE INICIARON JUNTOS EL PROGRAMA ACADÉMICO.

Unidad de Medida:

PERSONA

Frecuencia de Medición:

IRREGULAR

Desagregación Geográfica:

ESTATAL

Disponibilidad de la Información:

19/12/2026

Meta Anual

ENERO	FEBRERO	MARZO	ABRIL	MAYO	JUNIO	JULIO	AGOSTO	SEPTIEMBRE	OCTUBRE	NOVIEMBRE	DICIEMBRE
								162.00			162.00
										ANUAL:	162.00

Datos de Identificación del Programa Presupuestario (PP)

Responsable del PP

Ramo: 08 EDUCACIÓN

Institución: 035 INSTITUTO TECNOLÓGICO SUPERIOR DE ATlixco

Unidad Responsable: DA1R INSTITUTO TECNOLÓGICO SUPERIOR DE ATlixco

Instancia(s) Ejecutora(s)

029 INSTITUTO TECNOLÓGICO SUPERIOR DE CIUDAD SERDÁN
034 INSTITUTO TECNOLÓGICO SUPERIOR DE ACATLÁN DE OSORIO
035 INSTITUTO TECNOLÓGICO SUPERIOR DE ATlixco
036 INSTITUTO TECNOLÓGICO SUPERIOR DE LA SIERRA NORTE DE PUEBLA
037 INSTITUTO TECNOLÓGICO SUPERIOR DE TEPEXI DE RODRÍGUEZ
038 INSTITUTO TECNOLÓGICO SUPERIOR DE TEZIUTLÁN
039 INSTITUTO TECNOLÓGICO SUPERIOR DE ZACAPOAXTLA
048 INSTITUTO TECNOLÓGICO SUPERIOR DE HUAUCHINANGO
049 INSTITUTO TECNOLÓGICO SUPERIOR DE LIBRES
050 INSTITUTO TECNOLÓGICO SUPERIOR DE TEPEACA
062 INSTITUTO TECNOLÓGICO SUPERIOR DE SAN MARTÍN TEXMELUCAN
085 INSTITUTO TECNOLÓGICO SUPERIOR DE LA SIERRA NEGRA DE AJALPAN
086 INSTITUTO TECNOLÓGICO SUPERIOR DE VENUSTIANO CARRANZA
109 INSTITUTO TECNOLÓGICO SUPERIOR DE TLATLAUQUITEPEC

Población Objetivo: ESTUDIANTES DE FAMILIAS EN SITUACIÓN DE POBREZA DE LOS INSTITUTOS TECNOLÓGICOS SUPERIORES DESCENTRALIZADOS DEL ESTADO DE PUEBLA, QUE INGRESARON EN LA GENERACIÓN 2021-2026 QUE PRESENTAN UN ALTO DÉFICIT DE GRADUACIÓN, DE ACUERDO CON EL LINEAMIENTO ACADÉMICO – ADMINISTRATIVO DEL TECNOLÓGICO NACIONAL DE MÉXICO.

Alineación

Plan Estatal de Desarrollo

Eje: 01 HUMANISMO CON BIENESTAR

Temática: 03 EDUCACIÓN

Objetivo: 01 IMPULSAR LA EDUCACIÓN BAJO UN ENFOQUE DE INTERCULTURALIDAD CRÍTICA CON EQUIDAD, INCLUSIÓN Y PERSPECTIVA HUMANISTA.

Estrategia: 01 REFORZAMIENTO DEL SISTEMA EDUCATIVO ESTATAL HACIA LA INNOVACIÓN CIENTÍFICA Y TECNOLÓGICA.

Línea de Acción: 02 AMPLIAR LA COBERTURA EDUCATIVA A TRAVÉS DE PROYECTOS ESTRATÉGICOS.

Línea de Acción: 03 MEJORAR EL SISTEMA DE FORMACIÓN CONTINUA A TRAVÉS DE UNA VISIÓN HUMANISTA, CIENTÍFICA Y TECNOLÓGICA CON BASE EN CRITERIOS ESPECÍFICOS, PERTINENTES Y CONTEXTUALIZADOS.

Línea de Acción: 04 EFICIENTAR LA GESTIÓN ADMINISTRATIVA ESCOLAR EN TODO EL ESTADO DE PUEBLA.

Estrategia: 02 FORTALECIMIENTO DEL MODELO DE EDUCACIÓN INTEGRAL.

Línea de Acción: 02 FORTALECER LA ASESORÍA Y ACOMPAÑAMIENTO A LAS FIGURAS EDUCATIVAS.

Línea de Acción: 03 IMPULSAR LA INNOVACIÓN TECNOLÓGICA Y LA CIENCIA EN LA EDUCACIÓN.

Estrategia: 03 ESTABLECIMIENTO DE PROYECTOS DE ATENCIÓN A LAS NECESIDADES EDUCATIVAS DE CADA REGIÓN.

Línea de Acción: 04 IMPULSAR PROYECTOS ACADÉMICOS QUE RESPONDAN A LA NECESIDAD EDUCATIVA Y PRODUCTIVA REGIONAL.

Estrategia: 04 VINCULACIÓN ENTRE LA COMUNIDAD, GOBIERNO E INICIATIVA PRIVADA.

Línea de Acción: 02 FORTALECER LA VINCULACIÓN CON EL SECTOR PRIVADO EN MATERIA DE CIENCIA Y TECNOLOGÍA.

Línea de Acción: 03 IMPULSAR PROYECTOS DE RELEVANCIA SOCIAL CON INCLUSIÓN Y EQUIDAD.

Estrategia: 05 IMPLEMENTACIÓN DE PROGRAMAS EDUCATIVOS CON PERSPECTIVA INTERCULTURAL, HUMANISTA, IGUALDAD SUSTANTIVA Y SOSTENIBLE.

Línea de Acción: 01 IMPULSAR PROYECTOS EDUCATIVOS QUE FOMENTEN LOS VALORES CÍVICOS, CULTURALES, DEPORTIVOS Y CUIDADO DEL MEDIO AMBIENTE.

Línea de Acción: 02 FOMENTAR LA ADOPCIÓN DE HÁBITOS DE VIDA SALUDABLE EN LAS INSTITUCIONES EDUCATIVAS.

Línea de Acción: 03 PROMOVER PROYECTOS EDUCATIVOS CON ENFOQUE DE LA INCLUSIÓN Y EQUIDAD QUE ATIENDA LAS NECESIDADES DE GRUPOS EN SITUACIÓN DE VULNERABILIDAD.

Línea de Acción: 05 PROMOVER UNA CULTURA DE PREVENCIÓN, ATENCIÓN Y SOLUCIÓN EN EL DESARROLLO DE CONVIVENCIA ESCOLAR.

Línea de Acción: 06 IMPLEMENTAR PROYECTOS ACADÉMICOS DIRIGIDOS A NIÑAS, NIÑOS, JÓVENES Y ADOLESCENTES CON REZAGO EDUCATIVO QUE PROMUEVAN SU PARTICIPACIÓN Y DESARROLLO.

Resumen Narrativo

CONTRIBUIR A DISMINUIR LA DESIGUALDAD SOCIAL A TRAVÉS DE LA ACREDITACIÓN DE LOS PROGRAMAS EDUCATIVOS QUE FORMEN PROFESIONALES COMPROMETIDOS EN APORTAR SOLUCIONES A LAS NECESIDADES DE LA REGIÓN CON UN ENFOQUE DE DESARROLLO TECNOLÓGICO, INNOVACIÓN, INVESTIGACIÓN Y VINCULACIÓN.

Datos de Identificación del Indicador

Indicador: PORCENTAJE DE PROGRAMAS EDUCATIVOS ACREDITADOS POR ORGANISMOS RECONOCIDOS.

Definición: MIDE EL NÚMERO DE PROGRAMAS EDUCATIVOS EVALUADOS POR SU BUENA CALIDAD, EN RELACIÓN CON EL TOTAL DE PROGRAMAS EN CONDICIONES DE SER EVALUADOS.

Tipo	Dimensión	Frecuencia de Medición	Desagregación Geográfica	Tipo de Fórmula
ESTRATEGICO	EFICACIA	ANUAL	ESTATAL	PORCENTAJE
Unidad de Medida		Método de Cálculo	Área Responsable	
PORCENTAJE		$(V1/V2)*100$	ÁREA ACADÉMICA O SU EQUIVALENTE DE LOS INSTITUTOS TECNOLÓGICOS SUPERIORES.	

Características del Indicador

Claridad	Relevancia	Economía	Monitoreable	Adecuado	Aporte Marginal
CUMPLE	CUMPLE	CUMPLE	CUMPLE	CUMPLE	CUMPLE

Justificación

INDICA EL PORCENTAJE DE PROGRAMAS EVALUABLES RECONOCIDOS POR ORGANISMOS ACREDITADORES RECONOCIDOS.	PROGRAMAS EVALUABLES RECONOCIDOS POR SU CALIDAD.	LA INFORMACIÓN DEL INDICADOR SE GENERA CON LA INFORMACIÓN QUE PROPORCIONAN LOS INSTITUTOS TECNOLÓGICOS SUPERIORES, POR LO QUE NO GENERA UN COSTO LA OBTENCIÓN DEL MISMO.	LA INFORMACIÓN LA PROPORCIONAN LOS INSTITUTOS TECNOLÓGICOS SUPERIORES, A TRAVÉS DE UN INFORME EJECUTIVO.	EL INDICADOR ESTÁ ENFOCADO EN EL PORCENTAJE DE PROGRAMAS EVALUABLES Y QUE SON RECONOCIDOS POR SU CALIDAD.	EL OBJETIVO DEFINIDO SE MIDE CON UN SOLO INDICADOR.
--	--	--	--	---	---

Serie de Información disponible: 2019, 2020, 2021, 2022, 2023, 2024,2025.

Medios de Verificación

Fuentes de Información

NOMBRE DEL DOCUMENTO: CERTIFICADOS/REPORTES EMITIDOS POR LOS ORGANISMOS ACREDITADORES DE LOS PROGRAMAS EDUCATIVOS. RESPONSABLE Y A RESGUARDO DE: ÁREA ACADÉMICA O SU EQUIVALENTE DE LOS INSTITUTOS TECNOLÓGICOS SUPERIORES DEL ESTADO DE PUEBLA. FUENTE DE INFORMACIÓN: INSTITUTOS TECNOLÓGICOS SUPERIORES DEL ESTADO DE PUEBLA FRECUENCIA DE MEDICIÓN: ANUAL LIGA-RUTA DE ACCESO: HTTP://CUMPLIMIENTOPPE028.ITSTEPEACA.EDU.MX SERIE DE INFORMACIÓN DISPONIBLE: 2019, 2020, 2021, 2022, 2023.2024, 2025

ÁREA ACADÉMICA O SU EQUIVALENTE DE LOS INSTITUTOS TECNOLÓGICOS SUPERIORES.

Determinación de Metas - Indicador

Línea Base			Meta y Periodo de Cumplimiento		Parámetros de Semaforización		
Valor	Año	Periodo	Valor	Periodo	>= 57.40Y <= 60.56	>= 54.44Y <= 57.46	< 54.44Y > 60.56
64.47	2024	DICIEMBRE	60.49	DICIEMBRE			

Comportamiento del Indicador hacia la meta:REGULAR

Factibilidad: MEDIA

Descripción de la Factibilidad: DEPENDERÁ DE LOS REQUISITOS ESTABLECIDOS POR LOS ORGANISMOS EVALUADORES PARA LA OBTENCIÓN DE LAS ACREDITACIONES.

Metas de la Administración

Año	2025	2026	2027	2028	2029	2030
Valor	67.95	60.49	80.07	85.84	86.54	92.50
Periodo	DICIEMBRE	DICIEMBRE	DICIEMBRE	DICIEMBRE	DICIEMBRE	DICIEMBRE

Meta Anual

ENERO	FEBRERO	MARZO	ABRIL	MAYO	JUNIO	JULIO	AGOSTO	SEPTIEMBRE	OCTUBRE	NOVIEMBRE	DICIEMBRE
											60.49
										Annual:	60.49

Variable (1)

Variable: NÚMERO DE PROGRAMAS EDUCATIVOS EVALUADOS POR SU CALIDAD.

Definición: MIDE EL NÚMERO DE PROGRAMAS EDUCATIVOS DE LOS INSTITUTOS TECNOLÓGICOS SUPERIORES QUE SON EVALUADOS Y RECONOCIDOS POR SU BUENA CALIDAD POR ORGANISMOS EXTERNOS.

Unidad de Medida:

PROGRAMA

Frecuencia de Medición:

ANUAL

Desagregación Geográfica:

ESTATAL

Disponibilidad de la Información:

31/12/2026

Meta Anual

ENERO	FEBRERO	MARZO	ABRIL	MAYO	JUNIO	JULIO	AGOSTO	SEPTIEMBRE	OCTUBRE	NOVIEMBRE	DICIEMBRE
											49.00
											ANUAL: 49.00

Variable (2)

Variable: TOTAL DE PROGRAMAS EDUCATIVOS EVALUABLES.

Definición: MIDE EL TOTAL DE PROGRAMAS EDUCATIVOS DE LOS INSTITUTOS TECNOLÓGICOS SUPERIORES, QUE PUEDEN SER EVALUABLES.

Unidad de Medida:

PROGRAMA

Frecuencia de Medición:

ANUAL

Desagregación Geográfica:

ESTATAL

Disponibilidad de la Información:

31/12/2026

Meta Anual

ENERO	FEBRERO	MARZO	ABRIL	MAYO	JUNIO	JULIO	AGOSTO	SEPTIEMBRE	OCTUBRE	NOVIEMBRE	DICIEMBRE
											81.00
											ANUAL: 81.00

Datos de Identificación del Programa Presupuestario (PP)

Responsable del PP

Ramo: 08 EDUCACIÓN

Institución: 035 INSTITUTO TECNOLÓGICO SUPERIOR DE ATLIXCO

Unidad Responsable: DA1R INSTITUTO TECNOLÓGICO SUPERIOR DE ATLIXCO

Instancia(s) Ejecutora(s)

029 INSTITUTO TECNOLÓGICO SUPERIOR DE CIUDAD SERDÁN
034 INSTITUTO TECNOLÓGICO SUPERIOR DE ACATLÁN DE OSORIO
035 INSTITUTO TECNOLÓGICO SUPERIOR DE ATLIXCO
036 INSTITUTO TECNOLÓGICO SUPERIOR DE LA SIERRA NORTE DE PUEBLA
037 INSTITUTO TECNOLÓGICO SUPERIOR DE TEPEXI DE RODRÍGUEZ
038 INSTITUTO TECNOLÓGICO SUPERIOR DE TEZIUTLÁN
039 INSTITUTO TECNOLÓGICO SUPERIOR DE ZACAPOAXTLA
048 INSTITUTO TECNOLÓGICO SUPERIOR DE HUAUCHINANGO
049 INSTITUTO TECNOLÓGICO SUPERIOR DE LIBRES
050 INSTITUTO TECNOLÓGICO SUPERIOR DE TEPEACA
062 INSTITUTO TECNOLÓGICO SUPERIOR DE SAN MARTÍN TEXMELUCAN
085 INSTITUTO TECNOLÓGICO SUPERIOR DE LA SIERRA NEGRA DE AJALPAN
086 INSTITUTO TECNOLÓGICO SUPERIOR DE VENUSTIANO CARRANZA
109 INSTITUTO TECNOLÓGICO SUPERIOR DE TLATLAUQUITEPEC

Población Objetivo: ESTUDIANTES DE FAMILIAS EN SITUACIÓN DE POBREZA DE LOS INSTITUTOS TECNOLÓGICOS SUPERIORES DESCENTRALIZADOS DEL ESTADO DE PUEBLA, QUE INGRESARON EN LA GENERACIÓN 2021-2026 QUE PRESENTAN UN ALTO DÉFICIT DE GRADUACIÓN, DE ACUERDO CON EL LINEAMIENTO ACADÉMICO – ADMINISTRATIVO DEL TECNOLÓGICO NACIONAL DE MÉXICO.

Alineación

Plan Estatal de Desarrollo

Eje: 01 HUMANISMO CON BIENESTAR

Temática: 03 EDUCACIÓN

Objetivo: 01 IMPULSAR LA EDUCACIÓN BAJO UN ENFOQUE DE INTERCULTURALIDAD CRÍTICA CON EQUIDAD, INCLUSIÓN Y PERSPECTIVA HUMANISTA.

Estrategia: 01 REFORZAMIENTO DEL SISTEMA EDUCATIVO ESTATAL HACIA LA INNOVACIÓN CIENTÍFICA Y TECNOLÓGICA.

Línea de Acción: 02 AMPLIAR LA COBERTURA EDUCATIVA A TRAVÉS DE PROYECTOS ESTRATÉGICOS.

Línea de Acción: 03 MEJORAR EL SISTEMA DE FORMACIÓN CONTINUA A TRAVÉS DE UNA VISIÓN HUMANISTA, CIENTÍFICA Y TECNOLÓGICA CON BASE EN CRITERIOS ESPECÍFICOS, PERTINENTES Y CONTEXTUALIZADOS.

Línea de Acción: 04 EFICIENTAR LA GESTIÓN ADMINISTRATIVA ESCOLAR EN TODO EL ESTADO DE PUEBLA.

Estrategia: 02 FORTALECIMIENTO DEL MODELO DE EDUCACIÓN INTEGRAL.

Línea de Acción: 02 FORTALECER LA ASESORÍA Y ACOMPAÑAMIENTO A LAS FIGURAS EDUCATIVAS.

Línea de Acción: 03 IMPULSAR LA INNOVACIÓN TECNOLÓGICA Y LA CIENCIA EN LA EDUCACIÓN.

Estrategia: 03 ESTABLECIMIENTO DE PROYECTOS DE ATENCIÓN A LAS NECESIDADES EDUCATIVAS DE CADA REGIÓN.

Línea de Acción: 04 IMPULSAR PROYECTOS ACADÉMICOS QUE RESPONDAN A LA NECESIDAD EDUCATIVA Y PRODUCTIVA REGIONAL.

Estrategia: 04 VINCULACIÓN ENTRE LA COMUNIDAD, GOBIERNO E INICIATIVA PRIVADA.

Línea de Acción: 02 FORTALECER LA VINCULACIÓN CON EL SECTOR PRIVADO EN MATERIA DE CIENCIA Y TECNOLOGÍA.

Línea de Acción: 03 IMPULSAR PROYECTOS DE RELEVANCIA SOCIAL CON INCLUSIÓN Y EQUIDAD.

Estrategia: 05 IMPLEMENTACIÓN DE PROGRAMAS EDUCATIVOS CON PERSPECTIVA INTERCULTURAL, HUMANISTA, IGUALDAD SUSTANTIVA Y SOSTENIBLE.

Línea de Acción: 01 IMPULSAR PROYECTOS EDUCATIVOS QUE FOMENTEN LOS VALORES CÍVICOS, CULTURALES, DEPORTIVOS Y CUIDADO DEL MEDIO AMBIENTE.

Línea de Acción: 02 FOMENTAR LA ADOPCIÓN DE HÁBITOS DE VIDA SALUDABLE EN LAS INSTITUCIONES EDUCATIVAS.

Línea de Acción: 03 PROMOVER PROYECTOS EDUCATIVOS CON ENFOQUE DE LA INCLUSIÓN Y EQUIDAD QUE ATIENDA LAS NECESIDADES DE GRUPOS EN SITUACIÓN DE VULNERABILIDAD.

Línea de Acción: 05 PROMOVER UNA CULTURA DE PREVENCIÓN, ATENCIÓN Y SOLUCIÓN EN EL DESARROLLO DE CONVIVENCIA ESCOLAR.

Línea de Acción: 06 IMPLEMENTAR PROYECTOS ACADÉMICOS DIRIGIDOS A NIÑAS, NIÑOS, JÓVENES Y ADOLESCENTES CON REZAGO EDUCATIVO QUE PROMUEVAN SU PARTICIPACIÓN Y DESARROLLO.

Resumen Narrativo

ESTUDIANTES DE FAMILIAS EN SITUACIÓN DE POBREZA DE LOS INSTITUTOS TECNOLÓGICOS SUPERIORES DESCENTRALIZADOS DEL ESTADO DE PUEBLA CONCLUYEN SUS ESTUDIOS DE FORMA INTEGRAL, HUMANISTA, CIENTÍFICA, SUSTENTABLE E INNOVADORA, DE ACUERDO CON LOS ESTÁNDARES DE CALIDAD EDUCATIVA Y VINCULADA CON LAS NECESIDADES DEL ENTORNO.

Datos de Identificación del Indicador

Indicador: PORCENTAJE DE EGRESADOS TITULADOS.

Definición: MIDE EL NÚMERO DE EGRESADOS TITULADOS DE LA GENERACIÓN 2021-2026.

Tipo
ESTRATEGICO

Dimensión
EFICACIA

Frecuencia de Medición
ANUAL

Desagregación Geográfica
ESTATAL

Tipo de Fórmula
PORCENTAJE

Unidad de Medida
PORCENTAJE

Método de Cálculo
(V1/V2)*100

Área Responsable
DEPARTAMENTOS DE CONTROL ESCOLAR O EQUIVALENTES DE LOS INSTITUTOS TECNOLÓGICOS SUPERIORES.

Características del Indicador

Claridad CUMPLE	Relevancia CUMPLE	Economía CUMPLE	Monitoreable CUMPLE	Adecuado CUMPLE	Aporte Marginal CUMPLE
---------------------------	-----------------------------	---------------------------	-------------------------------	---------------------------	----------------------------------

Justificación

SE IDENTIFICA EL OBJETIVO DE MEDICIÓN Y ESTÁ ACORDE CON LA DEFINICIÓN DEL INDICADOR Y SU MEDICIÓN.	PROPORCIONA INFORMACIÓN SOBRE LA PROPORCIÓN DE EGRESADOS QUE SE TITULA EN UN COHORTE GENERACIONAL.	LA INFORMACIÓN DEL INDICADOR SE OBTIENE DE LOS DATOS ESTADÍSTICOS DE LOS INSTITUTOS TECNOLÓGICOS SUPERIORES.	EL REPORTE DE LA META ES POR COHORTE GENERACIONAL; ASÍ MISMO, SE IDENTIFICA AL ÁREA RESPONSABLE DE ESTA INFORMACIÓN.	EL INDICADOR ESTÁ ENFOCADO A MEDIR EL PORCENTAJE DE EGRESADOS QUE OBTIENE SU TÍTULO PROFESIONAL.	EL OBJETIVO DEFINIDO SE MIDE CON UN SOLO INDICADOR.
--	--	--	--	--	---

Serie de Información disponible: 2019, 2020, 2021, 2022, 2023, 2024, 2025.

Medios de Verificación

NOMBRE DEL DOCUMENTO: CARÁTULA CON REPORTE DE CUMPLIMIENTO DE LAS VARIABLES, RELACIÓN DE EGRESADOS TITULADOS Y REPORTE DE ENCUESTA DE SATISFACCIÓN. /RESPONSABLE Y A RESGUARDO DE: DEPARTAMENTO DE CONTROL ESCOLAR O EQUIVALENTE DE LOS INSTITUTOS TECNOLÓGICOS SUPERIORES DEL ESTADO DE PUEBLA. /FUENTE DE INFORMACIÓN: INSTITUTOS TECNOLÓGICOS SUPERIORES DEL ESTADO DE PUEBLA. /FRECUENCIA DE MEDICIÓN: ANUAL. / LIGA-RUTA DE ACCESO: HTTP://CUMPLIMIENTOPPE028.ITSTEPEACA.EDU.MX./SERIE DE INFORMACIÓN DISPONIBLE: 2019, 2020, 2021, 2022, 2023, 2024, 2025

Fuentes de Información

DEPARTAMENTO DE CONTROL ESCOLAR O EQUIVALENTE DE LOS INSTITUTOS TECNOLÓGICOS SUPERIORES

Determinación de Metas - Indicador

Línea Base

Valor	Año	Periodo
67.62	2024	DICIEMBRE

Meta y Periodo de Cumplimiento

Valor	Periodo
75.79	DICIEMBRE

Parámetros de Semaforización

$\geq 72.00 \text{ Y } < 87.15$	$\geq 68.21 \text{ Y } < 72.00$	$< 68.21 \text{ Y } \geq 87.15$
---------------------------------	---------------------------------	---------------------------------

Comportamiento del Indicador hacia la meta: ASCENDENTE

Factibilidad: MEDIA

Descripción de la Factibilidad: DEPENDE DEL INTERÉS DE LOS EGRESADOS EN OBTENER SU TÍTULO PROFESIONAL.

Metas de la Administración

Año	2025	2026	2027	2028	2029	2030
Valor	73.03	75.79	71.18	71.69	72.23	73.07
Periodo	DICIEMBRE	DICIEMBRE	DICIEMBRE	DICIEMBRE	DICIEMBRE	DICIEMBRE

Meta Anual

ENERO	FEBRERO	MARZO	ABRIL	MAYO	JUNIO	JULIO	AGOSTO	SEPTIEMBRE	OCTUBRE	NOVIEMBRE	DICIEMBRE
										Anual:	$\frac{75.79}{75.79}$

Variable (1)

Variable: EGRESADOS TITULADOS DE LA GENERACIÓN 2021-2026

Definición: MIDE EL NÚMERO DE ESTUDIANTES QUE OBTIENEN SU TÍTULO UNIVERSITARIO DE LA GENERACIÓN 2021-2026

Unidad de Medida:

PERSONA

Frecuencia de Medición:

ANUAL

Desagregación Geográfica:

ESTATAL

Disponibilidad de la Información:

31/12/2026

Meta Anual

ENERO	FEBRERO	MARZO	ABRIL	MAYO	JUNIO	JULIO	AGOSTO	SEPTIEMBRE	OCTUBRE	NOVIEMBRE	DICIEMBRE
										ANUAL:	$\frac{1,440.00}{1,440.00}$

Variable (2)

Variable: EGRESADOS DE LA GENERACIÓN 2021-2026 DE LOS INSTITUTOS TECNOLÓGICOS SUPERIORES.

Definición: MIDE EL NÚMERO DE ESTUDIANTES QUE CONCLUYEN UN PROGRAMA DE ESTUDIOS DE LA GENERACIÓN 2021-2026.

Unidad de Medida:

PERSONA

Frecuencia de Medición:

ANUAL

Desagregación Geográfica:

ESTATAL

Disponibilidad de la Información:

31/12/2026

Meta Anual

ENERO	FEBRERO	MARZO	ABRIL	MAYO	JUNIO	JULIO	AGOSTO	SEPTIEMBRE	OCTUBRE	NOVIEMBRE	DICIEMBRE
										ANUAL:	$\frac{1,900.00}{1,900.00}$

Datos de Identificación del Programa Presupuestario (PP)

Responsable del PP	Instancia(s) Ejecutora(s)
Ramo: 08 EDUCACIÓN	029 INSTITUTO TECNOLÓGICO SUPERIOR DE CIUDAD SERDÁN
Institución: 035 INSTITUTO TECNOLÓGICO SUPERIOR DE ATlixco	034 INSTITUTO TECNOLÓGICO SUPERIOR DE ACATLÁN DE OSORIO
Unidad Responsable: DA1R INSTITUTO TECNOLÓGICO SUPERIOR DE ATlixco	035 INSTITUTO TECNOLÓGICO SUPERIOR DE ATlixco
	036 INSTITUTO TECNOLÓGICO SUPERIOR DE LA SIERRA NORTE DE PUEBLA
	037 INSTITUTO TECNOLÓGICO SUPERIOR DE TEPEXI DE RODRÍGUEZ
	038 INSTITUTO TECNOLÓGICO SUPERIOR DE TEZIUTLÁN
	039 INSTITUTO TECNOLÓGICO SUPERIOR DE ZACAPOAXTLA
	048 INSTITUTO TECNOLÓGICO SUPERIOR DE HUAUCHINANGO
	049 INSTITUTO TECNOLÓGICO SUPERIOR DE LIBRES
	050 INSTITUTO TECNOLÓGICO SUPERIOR DE TEPEACA
	062 INSTITUTO TECNOLÓGICO SUPERIOR DE SAN MARTÍN TEXMELUCAN
	085 INSTITUTO TECNOLÓGICO SUPERIOR DE LA SIERRA NEGRA DE AJALPAN
	086 INSTITUTO TECNOLÓGICO SUPERIOR DE VENUSTIANO CARRANZA
	109 INSTITUTO TECNOLÓGICO SUPERIOR DE TLATLAUQUITEPEC

Población Objetivo: ESTUDIANTES DE FAMILIAS EN SITUACIÓN DE POBREZA DE LOS INSTITUTOS TECNOLÓGICOS SUPERIORES DESCENTRALIZADOS DEL ESTADO DE PUEBLA, QUE INGRESARON EN LA GENERACIÓN 2021-2026 QUE PRESENTAN UN ALTO DÉFICIT DE GRADUACIÓN, DE ACUERDO CON EL LINEAMIENTO ACADÉMICO – ADMINISTRATIVO DEL TECNOLÓGICO NACIONAL DE MÉXICO.

Alineación

Plan Estatal de Desarrollo

Eje: 01 HUMANISMO CON BIENESTAR

Temática: 03 EDUCACIÓN

Objetivo: 01 IMPULSAR LA EDUCACIÓN BAJO UN ENFOQUE DE INTERCULTURALIDAD CRÍTICA CON EQUIDAD, INCLUSIÓN Y PERSPECTIVA HUMANISTA.

Estrategia: 01 REFORZAMIENTO DEL SISTEMA EDUCATIVO ESTATAL HACIA LA INNOVACIÓN CIENTÍFICA Y TECNOLÓGICA.

Línea de Acción: 02 AMPLIAR LA COBERTURA EDUCATIVA A TRAVÉS DE PROYECTOS ESTRATÉGICOS.

Línea de Acción: 03 MEJORAR EL SISTEMA DE FORMACIÓN CONTINUA A TRAVÉS DE UNA VISIÓN HUMANISTA, CIENTÍFICA Y TECNOLÓGICA CON BASE EN CRITERIOS ESPECÍFICOS, PERTINENTES Y CONTEXTUALIZADOS.

Línea de Acción: 04 EFICIENTAR LA GESTIÓN ADMINISTRATIVA ESCOLAR EN TODO EL ESTADO DE PUEBLA.

Estrategia: 02 FORTALECIMIENTO DEL MODELO DE EDUCACIÓN INTEGRAL.

Línea de Acción: 02 FORTALECER LA ASESORÍA Y ACOMPAÑAMIENTO A LAS FIGURAS EDUCATIVAS.

Línea de Acción: 03 IMPULSAR LA INNOVACIÓN TECNOLÓGICA Y LA CIENCIA EN LA EDUCACIÓN.

Estrategia: 03 ESTABLECIMIENTO DE PROYECTOS DE ATENCIÓN A LAS NECESIDADES EDUCATIVAS DE CADA REGIÓN.

Línea de Acción: 04 IMPULSAR PROYECTOS ACADÉMICOS QUE RESPONDAN A LA NECESIDAD EDUCATIVA Y PRODUCTIVA REGIONAL.

Estrategia: 04 VINCULACIÓN ENTRE LA COMUNIDAD, GOBIERNO E INICIATIVA PRIVADA.

Línea de Acción: 02 FORTALECER LA VINCULACIÓN CON EL SECTOR PRIVADO EN MATERIA DE CIENCIA Y TECNOLOGÍA.

Línea de Acción: 03 IMPULSAR PROYECTOS DE RELEVANCIA SOCIAL CON INCLUSIÓN Y EQUIDAD.

Estrategia: 05 IMPLEMENTACIÓN DE PROGRAMAS EDUCATIVOS CON PERSPECTIVA INTERCULTURAL, HUMANISTA, IGUALDAD SUSTANTIVA Y SOSTENIBLE.

Línea de Acción: 01 IMPULSAR PROYECTOS EDUCATIVOS QUE FOMENTEN LOS VALORES CÍVICOS, CULTURALES, DEPORTIVOS Y CUIDADO DEL MEDIO AMBIENTE.

Línea de Acción: 02 FOMENTAR LA ADOPCIÓN DE HÁBITOS DE VIDA SALUDABLE EN LAS INSTITUCIONES EDUCATIVAS.

Línea de Acción: 03 PROMOVER PROYECTOS EDUCATIVOS CON ENFOQUE DE LA INCLUSIÓN Y EQUIDAD QUE ATIENDA LAS NECESIDADES DE GRUPOS EN SITUACIÓN DE VULNERABILIDAD.

Línea de Acción: 05 PROMOVER UNA CULTURA DE PREVENCIÓN, ATENCIÓN Y SOLUCIÓN EN EL DESARROLLO DE CONVIVENCIA ESCOLAR.

Línea de Acción: 06 IMPLEMENTAR PROYECTOS ACADÉMICOS DIRIGIDOS A NIÑAS, NIÑOS, JÓVENES Y ADOLESCENTES CON REZAGO EDUCATIVO QUE PROMUEVAN SU PARTICIPACIÓN Y DESARROLLO.

Resumen Narrativo

CURSOS DE FORMACIÓN, ACTUALIZACIÓN Y CAPACITACIÓN PROFESIONAL Y EN TEMAS DE GÉNERO AL PERSONAL OTORGADOS.

Datos de Identificación del Indicador

Indicador: PORCENTAJE DE PERSONAL DIRECTIVO, ADMINISTRATIVO Y DOCENTE QUE RECIBIERON CURSOS DE FORMACIÓN O DESARROLLO PROFESIONAL.

Definición: MIDE EL NÚMERO DE PERSONAS QUE RECIBEN CURSOS DE FORMACIÓN O DESARROLLO PROFESIONAL ACUMULADOS AL PERIODO, EN RELACIÓN CON EL TOTAL DE LA PLANTILLA DEL PERSONAL QUE INTEGRA LOS INSTITUTOS TECNOLÓGICOS SUPERIORES.

Tipo	Dimensión	Frecuencia de Medición	Desagregación Geográfica	Tipo de Fórmula
ESTRATEGICO	EFICACIA	SEMESTRAL	ESTATAL	PORCENTAJE
Unidad de Medida		Método de Cálculo	Área Responsable	
PORCENTAJE		$(V1/V2)*100$	DEPARTAMENTO DE PERSONAL Y DESARROLLO ACADÉMICO DE LOS INSTITUTOS TECNOLÓGICOS SUPERIORES.	

Características del Indicador

Claridad	Relevancia	Economía	Monitoreable	Adecuado	Aporte Marginal
CUMPLE	CUMPLE	CUMPLE	CUMPLE	CUMPLE	CUMPLE
Justificación					
SE IDENTIFICA EL OBJETIVO DE MEDICIÓN Y ESTÁ ACORDE CON LA DEFINICIÓN DEL INDICADOR Y LA FÓRMULA DE MEDICIÓN.	PROPORCIONA INFORMACIÓN SOBRE EL PERSONAL CAPACITADO QUE MEJORAN SUS COMPETENCIAS Y ELEVAN LA CALIDAD DE LOS SERVICIOS EDUCATIVOS OFERTADOS POR LOS INSTITUTOS TECNOLÓGICOS SUPERIORES.	LA INFORMACIÓN DEL INDICADOR SE GENERA CON DATOS INTERNOS PROPORCIONADOS POR LOS INSTITUTOS TECNOLÓGICOS SUPERIORES RESPONSABLES DEL INDICADOR POR LO QUE NO GENERA UN COSTO.	SE CUENTA CON LOS REPORTES DE CAPACITACIONES QUE PERMITE CONOCER LA META REALIZADA, ASÍ MISMO SE IDENTIFICA AL ÁREA RESPONSABLE DE ESTA INFORMACIÓN.	EL INDICADOR ESTÁ ENFOCADO EN LA MEJORA DE LOS SERVICIOS EDUCATIVOS OFERTADOS MEDIANTE EL PERSONAL QUE LABORAN EN LOS INSTITUTOS TECNOLÓGICOS SUPERIORES.	EL OBJETIVO DEFINIDO SE MIDE CON UN SOLO INDICADOR.

Serie de Información disponible: 2019, 2020, 2021, 2022, 2023, 2024, 2025.

Medios de Verificación

NOMBRE DEL DOCUMENTO: CARÁTULA CON REPORTE DE CUMPLIMIENTO DE LAS VARIABLES, CON LISTADO DE CAPACITACIONES, DESAGREGADA POR SEXO CON EL NÚMERO DE PERSONAL DIRECTIVO, ADMINISTRATIVO Y DOCENTE QUE RECIBIÓ CURSOS DE FORMACIÓN O DESARROLLO PROFESIONAL, CON ENFOQUE DE GÉNERO; RESPONSABLE Y A RESGUARDO DE: DEPARTAMENTOS DE RECURSOS HUMANOS Y DESARROLLO ACADÉMICO O SU EQUIVALENTE DE LOS INSTITUTOS TECNOLÓGICOS SUPERIORES DEL ESTADO DE PUEBLA. FUENTE DE INFORMACIÓN: INSTITUTOS TECNOLÓGICOS SUPERIORES DEL ESTADO DE PUEBLA. FRECUENCIA DE MEDICIÓN: SEMESTRAL. L I G A - R U T A D E A C C E S O : HTTP://CUMPLIMIENTOPPE028.ITSTEPEACA.EDU.MX. SERIE DE INFORMACIÓN DISPONIBLE: 2019, 2020, 2021, 2022, 2023, 2024, 2025

Fuentes de Información

DEPARTAMENTOS DE RECURSOS HUMANOS O SU EQUIVALENTE Y DESARROLLO ACADÉMICO DE LOS INSTITUTOS TECNOLÓGICOS SUPERIORES.

Determinación de Metas - Indicador

Línea Base			Meta y Periodo de Cumplimiento		Parámetros de Semaforización		
Valor	Año	Periodo	Valor	Periodo	>=93.41Y<=113.07	>=88.49Y<=93.41	<88.49Y>113.07
98.13	2024	DICIEMBRE	98.33	DICIEMBRE			

Comportamiento del Indicador hacia la meta:ASCENDENTE

Factibilidad: MEDIA

Descripción de la Factibilidad: DEPENDERÁ DEL INTERÉS DE LAS PERSONAS EN PARTICIPAR EN LAS ACTIVIDADES QUE PROMUEVAN SU FORMACIÓN.

Metas de la Administración

Año	2025	2026	2027	2028	2029	2030
Valor	98.28	98.33	98.38	98.43	98.48	98.53
Periodo	DICIEMBRE	DICIEMBRE	DICIEMBRE	DICIEMBRE	DICIEMBRE	DICIEMBRE

Meta Anual

ENERO	FEBRERO	MARZO	ABRIL	MAYO	JUNIO	JULIO	AGOSTO	SEPTIEMBRE	OCTUBRE	NOVIEMBRE	DICIEMBRE
					50.05						
Anual:											48.28 98.33

Variable (1)

Variable: NÚMERO DE PERSONAL DIRECTIVO, ADMINISTRATIVO Y DOCENTE QUE RECIBIÓ CURSOS DE FORMACIÓN O DESARROLLO PROFESIONAL.

Definición: MIDE EL NÚMERO DE PERSONAL DIRECTIVO, ADMINISTRATIVO Y DOCENTE QUE RECIBIÓ ACTIVIDADES DE FORMACIÓN O DESARROLLO PROFESIONAL.

Unidad de Medida:

PERSONA

Frecuencia de Medición:

SEMESTRAL

Desagregación Geográfica:

ESTATAL

Disponibilidad de la Información:

31/12/2026

Meta Anual

ENERO	FEBRERO	MARZO	ABRIL	MAYO	JUNIO	JULIO	AGOSTO	SEPTIEMBRE	OCTUBRE	NOVIEMBRE	DICIEMBRE
					1,021.00						
											ANUAL: 985.00 2,006.00

Variable (2)

Variable: TOTAL DE PERSONAS QUE INTEGRAN LA PLANTILLA LABORAL DE LOS INSTITUTOS TECNOLÓGICOS SUPERIORES.

Definición: MIDE EL NÚMERO TOTAL DE PERSONAS QUE LABORAN EN LOS ITS, QUE RECIBIERON ACTIVIDADES DE FORMACIÓN O DESARROLLO PROFESIONAL.

Unidad de Medida:

PERSONA

Frecuencia de Medición:

SEMESTRAL

Desagregación Geográfica:

ESTATAL

Disponibilidad de la Información:

31/12/2026

Meta Anual

ENERO	FEBRERO	MARZO	ABRIL	MAYO	JUNIO	JULIO	AGOSTO	SEPTIEMBRE	OCTUBRE	NOVIEMBRE	DICIEMBRE
					2,040.00						
											ANUAL: 2,040.00 2,040.00

Datos de Identificación del Programa Presupuestario (PP)

Responsable del PP	Instancia(s) Ejecutora(s)
Ramo: 08 EDUCACIÓN	029 INSTITUTO TECNOLÓGICO SUPERIOR DE CIUDAD SERDÁN
Institución: 035 INSTITUTO TECNOLÓGICO SUPERIOR DE ATlixco	034 INSTITUTO TECNOLÓGICO SUPERIOR DE ACATLÁN DE OSORIO
Unidad Responsable: DA1R INSTITUTO TECNOLÓGICO SUPERIOR DE ATlixco	035 INSTITUTO TECNOLÓGICO SUPERIOR DE ATlixco
	036 INSTITUTO TECNOLÓGICO SUPERIOR DE LA SIERRA NORTE DE PUEBLA
	037 INSTITUTO TECNOLÓGICO SUPERIOR DE TEPEXI DE RODRÍGUEZ
	038 INSTITUTO TECNOLÓGICO SUPERIOR DE TEZIUTLÁN
	039 INSTITUTO TECNOLÓGICO SUPERIOR DE ZACAPOAXTLA
	048 INSTITUTO TECNOLÓGICO SUPERIOR DE HUAUCHINANGO
	049 INSTITUTO TECNOLÓGICO SUPERIOR DE LIBRES
	050 INSTITUTO TECNOLÓGICO SUPERIOR DE TEPEACA
	062 INSTITUTO TECNOLÓGICO SUPERIOR DE SAN MARTÍN TEXMELUCAN
	085 INSTITUTO TECNOLÓGICO SUPERIOR DE LA SIERRA NEGRA DE AJALPAN
	086 INSTITUTO TECNOLÓGICO SUPERIOR DE VENUSTIANO CARRANZA
	109 INSTITUTO TECNOLÓGICO SUPERIOR DE TLATLAUQUITEPEC

Población Objetivo: ESTUDIANTES DE FAMILIAS EN SITUACIÓN DE POBREZA DE LOS INSTITUTOS TECNOLÓGICOS SUPERIORES DESCENTRALIZADOS DEL ESTADO DE PUEBLA, QUE INGRESARON EN LA GENERACIÓN 2021-2026 QUE PRESENTAN UN ALTO DÉFICIT DE GRADUACIÓN, DE ACUERDO CON EL LINEAMIENTO ACADÉMICO – ADMINISTRATIVO DEL TECNOLÓGICO NACIONAL DE MÉXICO.

Alineación

Plan Estatal de Desarrollo

Eje: 01 HUMANISMO CON BIENESTAR

Temática: 03 EDUCACIÓN

Objetivo: 01 IMPULSAR LA EDUCACIÓN BAJO UN ENFOQUE DE INTERCULTURALIDAD CRÍTICA CON EQUIDAD, INCLUSIÓN Y PERSPECTIVA HUMANISTA.

Estrategia: 01 REFORZAMIENTO DEL SISTEMA EDUCATIVO ESTATAL HACIA LA INNOVACIÓN CIENTÍFICA Y TECNOLÓGICA.

Línea de Acción: 02 AMPLIAR LA COBERTURA EDUCATIVA A TRAVÉS DE PROYECTOS ESTRATÉGICOS.

Línea de Acción: 03 MEJORAR EL SISTEMA DE FORMACIÓN CONTINUA A TRAVÉS DE UNA VISIÓN HUMANISTA, CIENTÍFICA Y TECNOLÓGICA CON BASE EN CRITERIOS ESPECÍFICOS, PERTINENTES Y CONTEXTUALIZADOS.

Línea de Acción: 04 EFICIENTAR LA GESTIÓN ADMINISTRATIVA ESCOLAR EN TODO EL ESTADO DE PUEBLA.

Estrategia: 02 FORTALECIMIENTO DEL MODELO DE EDUCACIÓN INTEGRAL.

Línea de Acción: 02 FORTALECER LA ASESORÍA Y ACOMPAÑAMIENTO A LAS FIGURAS EDUCATIVAS.

Línea de Acción: 03 IMPULSAR LA INNOVACIÓN TECNOLÓGICA Y LA CIENCIA EN LA EDUCACIÓN.

Estrategia: 03 ESTABLECIMIENTO DE PROYECTOS DE ATENCIÓN A LAS NECESIDADES EDUCATIVAS DE CADA REGIÓN.

Línea de Acción: 04 IMPULSAR PROYECTOS ACADÉMICOS QUE RESPONDAN A LA NECESIDAD EDUCATIVA Y PRODUCTIVA REGIONAL.

Estrategia: 04 VINCULACIÓN ENTRE LA COMUNIDAD, GOBIERNO E INICIATIVA PRIVADA.

Línea de Acción: 02 FORTALECER LA VINCULACIÓN CON EL SECTOR PRIVADO EN MATERIA DE CIENCIA Y TECNOLOGÍA.

Línea de Acción: 03 IMPULSAR PROYECTOS DE RELEVANCIA SOCIAL CON INCLUSIÓN Y EQUIDAD.

Estrategia: 05 IMPLEMENTACIÓN DE PROGRAMAS EDUCATIVOS CON PERSPECTIVA INTERCULTURAL, HUMANISTA, IGUALDAD SUSTANTIVA Y SOSTENIBLE.

Línea de Acción: 01 IMPULSAR PROYECTOS EDUCATIVOS QUE FOMENTEN LOS VALORES CÍVICOS, CULTURALES, DEPORTIVOS Y CUIDADO DEL MEDIO AMBIENTE.

Línea de Acción: 02 FOMENTAR LA ADOPCIÓN DE HÁBITOS DE VIDA SALUDABLE EN LAS INSTITUCIONES EDUCATIVAS.

Línea de Acción: 03 PROMOVER PROYECTOS EDUCATIVOS CON ENFOQUE DE LA INCLUSIÓN Y EQUIDAD QUE ATIENDA LAS NECESIDADES DE GRUPOS EN SITUACIÓN DE VULNERABILIDAD.

Línea de Acción: 05 PROMOVER UNA CULTURA DE PREVENCIÓN, ATENCIÓN Y SOLUCIÓN EN EL DESARROLLO DE CONVIVENCIA ESCOLAR.

Línea de Acción: 06 IMPLEMENTAR PROYECTOS ACADÉMICOS DIRIGIDOS A NIÑAS, NIÑOS, JÓVENES Y ADOLESCENTES CON REZAGO EDUCATIVO QUE PROMUEVAN SU PARTICIPACIÓN Y DESARROLLO.

Resumen Narrativo

SERVICIOS DE FORMACIÓN INTEGRAL A ESTUDIANTES DE EDUCACIÓN SUPERIOR TECNOLÓGICA BRINDADOS.

Datos de Identificación del Indicador

Indicador: PORCENTAJE DE ESTUDIANTES QUE PARTICIPAN EN EVENTOS PARA LA FORMACIÓN INTEGRAL.

Definición: MIDE EL TOTAL DE ESTUDIANTES QUE PARTICIPAN EN LOS EVENTOS CULTURALES, DEPORTIVOS Y DE PROMOCIÓN DE LA SALUD REALIZADOS POR LOS INSTITUTOS TECNOLÓGICOS SUPERIORES, CON EL FIN DE LOGRAR UNA EDUCACIÓN INTEGRAL, EN RELACIÓN CON EL TOTAL DE LA MATRÍCULA.

Tipo	Dimensión	Frecuencia de Medición	Desagregación Geográfica	Tipo de Fórmula
ESTRATEGICO	EFICACIA	SEMESTRAL	ESTATAL	PORCENTAJE
Unidad de Medida		Método de Cálculo	Área Responsable	
PORCENTAJE		$(V1/V2)*100$	RESPONSABLE DE ACTIVIDADES EXTRAESCOLARES O SU EQUIVALENTE Y RESPONSABLES DEL PROGRAMA DE TUTORÍAS DE LOS INSTITUTOS TECNOLÓGICOS SUPERIORES.	

Características del Indicador

Claridad	Relevancia	Economía	Monitoreable	Adecuado	Aporte Marginal
CUMPLE	CUMPLE	CUMPLE	CUMPLE	CUMPLE	CUMPLE
Justificación					
SE IDENTIFICA EL OBJETIVO DE MEDICIÓN Y ESTÁ ACORDE CON LA DEFINICIÓN DEL INDICADOR Y LA FORMULA DE MEDICIÓN.	PROPORCIONA INFORMACIÓN SOBRE LOS ESTUDIANTES QUE PARTICIPAN EN LOS EVENTOS REALIZADOS POR LOS INSTITUTOS TECNOLÓGICOS SUPERIORES DONDE SE FOMENTA LA FORMACIÓN INTEGRAL DE LOS ALUMNOS.	LA INFORMACIÓN DEL INDICADOR SE GENERA CON DATOS INTERNOS DE CADA INSTITUTO TECNOLÓGICO SUPERIOR, PROPORCIONADOS POR EL ÁREA ENCARGADA DEL INDICADOR Y NO GENERA UN COSTO.	SE CUENTA CON LOS REPORTES DE LOS ESTUDIANTES QUE PARTICIPAN EN LOS EVENTOS REALIZADOS POR LOS INSTITUTOS TECNOLÓGICOS SUPERIORES, PERMITIENDO CONOCER LA META REALIZADA, ASÍ MISMO SE IDENTIFICA AL ÁREA RESPONSABLE DE ESTA INFORMACIÓN.	EL INDICADOR ESTÁ ENFOCADO EN EL DESARROLLO INTEGRAL DE LOS ALUMNOS PERTENECIENTES A LOS INSTITUTOS TECNOLÓGICOS SUPERIORES.	EL OBJETIVO DEFINIDO SE MIDE CON UN SOLO INDICADOR.

Serie de Información disponible: 2019, 2020, 2021, 2022, 2023, 2024,2025.

Medios de Verificación

NOMBRE DEL DOCUMENTO: CARÁTULA CON REPORTE DE CUMPLIMIENTO DE LAS VARIABLES. LISTADO CON EL NÚMERO DE ESTUDIANTES QUE PARTICIPARON EN ACTIVIDADES DE FORMACIÓN INTEGRAL, DESAGREGADA POR SEXO; CON RESPECTO DEL TOTAL DE LA MATRÍCULA DE LOS INSTITUTOS TECNOLÓGICOS SUPERIORES DEL ESTADO DE PUEBLA Y REPORTE DE UNA ENCUESTA QUE REFLEJA LA SATISFACCIÓN DE LOS ESTUDIANTES QUE PARTICIPARON EN DICHAS ACTIVIDADES. RESPONSABLE Y A RESGUARDO DE: COORDINADOR (ES) /RESPONSABLE (S) DE ACTIVIDADES EXTRAESCOLARES, RESPONSABLES DEL PROGRAMA DE TUTORÍAS Y CONSULTORIO MÉDICO ESCOLAR O SU EQUIVALENTE DE LOS INSTITUTOS TECNOLÓGICOS SUPERIORES DEL ESTADO DE PUEBLA. FUENTE DE INFORMACIÓN: INSTITUTOS TECNOLÓGICOS SUPERIORES DEL ESTADO DE PUEBLA. FRECUENCIA DE MEDICIÓN: SEMESTRAL. LIGA-RUTA DE ACCESO: [HTTP://CUMPLIMIENTOPPE028.ITSTEPEACA.EDU.MX](http://CUMPLIMIENTOPPE028.ITSTEPEACA.EDU.MX). SERIE DE INFORMACIÓN DISPONIBLE: 2019, 2020, 2021, 2022, 2023, 2024, 2025

Fuentes de Información

RESPONSABLE DE ACTIVIDADES EXTRAESCOLARES O SU EQUIVALENTE Y RESPONSABLES DEL PROGRAMA DE TUTORÍAS DE LOS INSTITUTOS TECNOLÓGICOS SUPERIORES.

Determinación de Metas - Indicador

Línea Base			Meta y Periodo de Cumplimiento		Parámetros de Semaforización		
Valor	Año	Periodo	Valor	Periodo	<= 55.15Y <= 55.15	>= 52.25Y <= 55.15	< 52.25Y > 55.15
56.51	2024	DICIEMBRE	58.06	DICIEMBRE			
Comportamiento del Indicador hacia la meta:ASCENDENTE							Factibilidad: MEDIA
Descripción de la Factibilidad: DEPENDE DEL INTERÉS DE LOS ESTUDIANTES POR PARTICIPAR EN LAS ACTIVIDADES PROGRAMADAS.							

Metas de la Administración

Año	2025	2026	2027	2028	2029	2030
Valor	57.91	58.06	58.21	58.36	58.51	58.66
Periodo	DICIEMBRE	DICIEMBRE	DICIEMBRE	DICIEMBRE	DICIEMBRE	DICIEMBRE

Meta Anual

ENERO	FEBRERO	MARZO	ABRIL	MAYO	JUNIO	JULIO	AGOSTO	SEPTIEMBRE	OCTUBRE	NOVIEMBRE	DICIEMBRE
					28.47						
Anual:											29.59 58.06

Variable (1)

Variable: NÚMERO DE ESTUDIANTES QUE PARTICIPAN EN ACTIVIDADES DE FORMACIÓN INTEGRAL.

Definición: MIDE EL TOTAL DE ESTUDIANTES QUE PARTICIPAN EN ACTIVIDADES DE FORMACIÓN INTEGRAL.

Unidad de Medida:

PERSONA

Frecuencia de Medición:

SEMESTRAL

Desagregación Geográfica:

ESTATAL

Disponibilidad de la Información:

31/12/2026

Meta Anual

ENERO	FEBRERO	MARZO	ABRIL	MAYO	JUNIO	JULIO	AGOSTO	SEPTIEMBRE	OCTUBRE	NOVIEMBRE	DICIEMBRE
					5,323.00						
										ANUAL:	5,532.00 10,855.00

Variable (2)

Variable: MATRÍCULA TOTAL A NIVEL SUPERIOR EN LOS INSTITUTOS TECNOLÓGICOS SUPERIORES.

Definición: MATRICULA TOTAL EN LOS INSTITUTOS TECNOLÓGICOS SUPERIORES.

Unidad de Medida:

PERSONA

Frecuencia de Medición:

SEMESTRAL

Desagregación Geográfica:

ESTATAL

Disponibilidad de la Información:

31/12/2026

Meta Anual

ENERO	FEBRERO	MARZO	ABRIL	MAYO	JUNIO	JULIO	AGOSTO	SEPTIEMBRE	OCTUBRE	NOVIEMBRE	DICIEMBRE
					18,696.00						
										ANUAL:	18,696.00 18,696.00

Datos de Identificación del Programa Presupuestario (PP)

Responsable del PP

Ramo: 08 EDUCACIÓN

Institución: 035 INSTITUTO TECNOLÓGICO SUPERIOR DE ATlixco

Unidad Responsable: DA1R INSTITUTO TECNOLÓGICO SUPERIOR DE ATlixco

Instancia(s) Ejecutora(s)

029 INSTITUTO TECNOLÓGICO SUPERIOR DE CIUDAD SERDÁN
034 INSTITUTO TECNOLÓGICO SUPERIOR DE ACATLÁN DE OSORIO
035 INSTITUTO TECNOLÓGICO SUPERIOR DE ATlixco
036 INSTITUTO TECNOLÓGICO SUPERIOR DE LA SIERRA NORTE DE PUEBLA
037 INSTITUTO TECNOLÓGICO SUPERIOR DE TEPEXI DE RODRÍGUEZ
038 INSTITUTO TECNOLÓGICO SUPERIOR DE TEZIUTLÁN
039 INSTITUTO TECNOLÓGICO SUPERIOR DE ZACAPOAXTLA
048 INSTITUTO TECNOLÓGICO SUPERIOR DE HUAUCHINANGO
049 INSTITUTO TECNOLÓGICO SUPERIOR DE LIBRES
050 INSTITUTO TECNOLÓGICO SUPERIOR DE TEPEACA
062 INSTITUTO TECNOLÓGICO SUPERIOR DE SAN MARTÍN TEXMELUCAN
085 INSTITUTO TECNOLÓGICO SUPERIOR DE LA SIERRA NEGRA DE AJALPAN
086 INSTITUTO TECNOLÓGICO SUPERIOR DE VENUSTIANO CARRANZA
109 INSTITUTO TECNOLÓGICO SUPERIOR DE TLATLAUQUITEPEC

Población Objetivo: ESTUDIANTES DE FAMILIAS EN SITUACIÓN DE POBREZA DE LOS INSTITUTOS TECNOLÓGICOS SUPERIORES DESCENTRALIZADOS DEL ESTADO DE PUEBLA, QUE INGRESARON EN LA GENERACIÓN 2021-2026 QUE PRESENTAN UN ALTO DÉFICIT DE GRADUACIÓN, DE ACUERDO CON EL LINEAMIENTO ACADÉMICO – ADMINISTRATIVO DEL TECNOLÓGICO NACIONAL DE MÉXICO.

Alineación

Plan Estatal de Desarrollo

Eje: 01 HUMANISMO CON BIENESTAR

Temática: 03 EDUCACIÓN

Objetivo: 01 IMPULSAR LA EDUCACIÓN BAJO UN ENFOQUE DE INTERCULTURALIDAD CRÍTICA CON EQUIDAD, INCLUSIÓN Y PERSPECTIVA HUMANISTA.

Estrategia: 01 REFORZAMIENTO DEL SISTEMA EDUCATIVO ESTATAL HACIA LA INNOVACIÓN CIENTÍFICA Y TECNOLÓGICA.

Línea de Acción: 02 AMPLIAR LA COBERTURA EDUCATIVA A TRAVÉS DE PROYECTOS ESTRATÉGICOS.

Línea de Acción: 03 MEJORAR EL SISTEMA DE FORMACIÓN CONTINUA A TRAVÉS DE UNA VISIÓN HUMANISTA, CIENTÍFICA Y TECNOLÓGICA CON BASE EN CRITERIOS ESPECÍFICOS, PERTINENTES Y CONTEXTUALIZADOS.

Línea de Acción: 04 EFICIENTAR LA GESTIÓN ADMINISTRATIVA ESCOLAR EN TODO EL ESTADO DE PUEBLA.

Estrategia: 02 FORTALECIMIENTO DEL MODELO DE EDUCACIÓN INTEGRAL.

Línea de Acción: 02 FORTALECER LA ASESORÍA Y ACOMPAÑAMIENTO A LAS FIGURAS EDUCATIVAS.

Línea de Acción: 03 IMPULSAR LA INNOVACIÓN TECNOLÓGICA Y LA CIENCIA EN LA EDUCACIÓN.

Estrategia: 03 ESTABLECIMIENTO DE PROYECTOS DE ATENCIÓN A LAS NECESIDADES EDUCATIVAS DE CADA REGIÓN.

Línea de Acción: 04 IMPULSAR PROYECTOS ACADÉMICOS QUE RESPONDAN A LA NECESIDAD EDUCATIVA Y PRODUCTIVA REGIONAL.

Estrategia: 04 VINCULACIÓN ENTRE LA COMUNIDAD, GOBIERNO E INICIATIVA PRIVADA.

Línea de Acción: 02 FORTALECER LA VINCULACIÓN CON EL SECTOR PRIVADO EN MATERIA DE CIENCIA Y TECNOLOGÍA.

Línea de Acción: 03 IMPULSAR PROYECTOS DE RELEVANCIA SOCIAL CON INCLUSIÓN Y EQUIDAD.

Estrategia: 05 IMPLEMENTACIÓN DE PROGRAMAS EDUCATIVOS CON PERSPECTIVA INTERCULTURAL, HUMANISTA, IGUALDAD SUSTANTIVA Y SOSTENIBLE.

Línea de Acción: 01 IMPULSAR PROYECTOS EDUCATIVOS QUE FOMENTEN LOS VALORES CÍVICOS, CULTURALES, DEPORTIVOS Y CUIDADO DEL MEDIO AMBIENTE.

Línea de Acción: 02 FOMENTAR LA ADOPCIÓN DE HÁBITOS DE VIDA SALUDABLE EN LAS INSTITUCIONES EDUCATIVAS.

Línea de Acción: 03 PROMOVER PROYECTOS EDUCATIVOS CON ENFOQUE DE LA INCLUSIÓN Y EQUIDAD QUE ATIENDA LAS NECESIDADES DE GRUPOS EN SITUACIÓN DE VULNERABILIDAD.

Línea de Acción: 05 PROMOVER UNA CULTURA DE PREVENCIÓN, ATENCIÓN Y SOLUCIÓN EN EL DESARROLLO DE CONVIVENCIA ESCOLAR.

Línea de Acción: 06 IMPLEMENTAR PROYECTOS ACADÉMICOS DIRIGIDOS A NIÑAS, NIÑOS, JÓVENES Y ADOLESCENTES CON REZAGO EDUCATIVO QUE PROMUEVAN SU PARTICIPACIÓN Y DESARROLLO.

Resumen Narrativo

SERVICIOS DE VINCULACIÓN ACADÉMICA DE LOS ESTUDIANTES CON LOS SECTORES PÚBLICO, PRIVADO Y SOCIAL, PARA SU PROFESIONALIZACIÓN REALIZADA.

Datos de Identificación del Indicador

Indicador: PORCENTAJE DE ESTUDIANTES BENEFICIADOS POR LA VINCULACIÓN ACADÉMICA CON LOS SECTORES PÚBLICO, PRIVADO Y SOCIAL.

Definición: MIDE EL PORCENTAJE DE ESTUDIANTES QUE SON BENEFICIADOS MEDIANTE LAS ACTIVIDADES DE VINCULACIÓN ACADÉMICA REALIZADAS POR LOS INSTITUTOS TECNOLÓGICOS SUPERIORES CON LOS SECTORES, PÚBLICO, PRIVADO Y SOCIAL, CON RELACIÓN A LA MATRÍCULA TOTAL.

Tipo	Dimensión	Frecuencia de Medición	Desagregación Geográfica	Tipo de Fórmula
ESTRATEGICO	EFICACIA	SEMESTRAL	ESTATAL	PORCENTAJE
Unidad de Medida		Método de Cálculo	Área Responsable	
PORCENTAJE		(V1/V2)*100	ÁREA DE VINCULACIÓN DE LOS INSTITUTOS TECNOLÓGICOS SUPERIORES.	

Características del Indicador

Claridad CUMPLE	Relevancia CUMPLE	Economía CUMPLE	Monitoreable CUMPLE	Adecuado CUMPLE	Aporte Marginal CUMPLE
Justificación					
SE IDENTIFICA EL OBJETIVO DE MEDICIÓN Y ESTÁ ACORDE CON LA DEFINICIÓN DEL INDICADOR Y LA FORMULA DE MEDICIÓN.	PROPORCIONA INFORMACIÓN SOBRE LOS ALUMNOS QUE SON BENEFICIADOS CON CUALQUIER CONVENIO O ACTIVIDAD REALIZADA POR LOS INSTITUTOS TECNOLÓGICOS SUPERIORES CON LOS SECTORES PÚBLICO, PRIVADO Y SOCIAL.	LA INFORMACIÓN DEL INDICADOR SE GENERA CON DATOS INTERNOS PROPORCIONADOS POR EL ÁREA ENCARGADA DEL INDICADOR POR LO QUE NO GENERA UN COSTO PARA LOS INSTITUTOS TECNOLÓGICOS SUPERIORES.	SE CUENTA CON UN REPORTE QUE PERMITE MEDIR EL RESULTADO DEL INDICADOR Y ESTA ES ACTUALIZADA POR EL ÁREA ENCARGADA DEL INDICADOR.	EL INDICADOR ESTÁ ENFOCADO EN EL BENEFICIO DE LOS ESTUDIANTES DE LOS INSTITUTOS TECNOLÓGICOS SUPERIORES MEDIANTE LOS CONVENIOS O ACTIVIDADES CON LOS SECTORES PÚBLICO, PRIVADO Y SOCIAL, SE IDENTIFICA UNA LÍNEA BASE DE MEDICIÓN, ASÍ COMO EL COMPORTAMIENTO DE LA META HACIA EL RESULTADO DEL INDICADOR.	EL OBJETIVO DEFINIDO SE MIDE CON UN SOLO INDICADOR.

Serie de Información disponible: 2019, 2020, 2021, 2022, 2023, 2024, 2025.

Medios de Verificación

NOMBRE DEL DOCUMENTO: CARÁTULA CON REPORTE DE CUMPLIMIENTO DE LAS VARIABLES, LISTADO CON EL NÚMERO DE ESTUDIANTES BENEFICIADOS CON LOS SERVICIOS DE VINCULACIÓN ACADÉMICA CON LOS SECTORES PÚBLICO, PRIVADO Y SOCIAL Y REPORTE DE UNA ENCUESTA QUE REFLEJA LA SATISFACCIÓN DE LOS ESTUDIANTES QUE FUERON BENEFICIADOS CON LOS SERVICIOS DE DICHA VINCULACIÓN. RESPONSABLE Y A RESGUARDO DE: ÁREA DE VINCULACIÓN DE LOS INSTITUTOS TECNOLÓGICOS SUPERIORES DEL ESTADO DE PUEBLA. FUENTE DE INFORMACIÓN: INSTITUTOS TECNOLÓGICOS SUPERIORES DEL ESTADO DE PUEBLA. FRECUENCIA DE MEDICIÓN: SEMESTRAL. LIGA-RUTA DE ACCESO: [HTTP://CUMPLIMENTOPPE028.ITSTEPEACA.EDU.MX](http://cumplimentoppe028.itstepeaca.edu.mx). SERIE DE INFORMACIÓN DISPONIBLE: 2019, 2020, 2021, 2022, 2023, 2024, 2025

Fuentes de Información

ÁREA DE VINCULACIÓN DE LOS INSTITUTOS TECNOLÓGICOS SUPERIORES.

Determinación de Metas - Indicador

Línea Base

Valor	Año	Periodo
33.85	2024	DICIEMBRE

Meta y Periodo de Cumplimiento

Valor	Periodo
39.17	DICIEMBRE

Parámetros de Semaforización

>= 37.21Y <= 45.04	>= 35.25Y <= 37.21	< 35.25Y > 45.04
--------------------	--------------------	------------------

Comportamiento del Indicador hacia la meta:ASCENDENTE

Factibilidad: MEDIA

Descripción de la Factibilidad: DEPENDERÁ DE QUE LOS ESTUDIANTES CUMPLAN CON LOS REQUISITOS PARA PODER SER BENEFICIADOS CON LOS ACUERDOS O CONVENIOS REALIZADOS.

Metas de la Administración

Año	2025	2026	2027	2028	2029	2030
Valor	33.85	39.17	39.32	39.47	39.62	39.77
Periodo	DICIEMBRE	DICIEMBRE	DICIEMBRE	DICIEMBRE	DICIEMBRE	DICIEMBRE

Meta Anual

ENERO	FEBRERO	MARZO	ABRIL	MAYO	JUNIO	JULIO	AGOSTO	SEPTIEMBRE	OCTUBRE	NOVIEMBRE	DICIEMBRE
					17.22						
										Anual:	21.95 39.17

Variable (1)

Variable: NÚMERO DE ESTUDIANTES BENEFICIADOS POR LA VINCULACIÓN ACADÉMICA CON LOS SECTORES PÚBLICO, PRIVADO Y SOCIAL

Definición: REPRESENTA A LOS ESTUDIANTES CUMPLIERON CON TODOS LOS REQUISITOS PARA PODER SER BENEFICIADOS CON LOS CONVENIOS O ACUERDOS REALIZADOS POR LOS ITS.

Unidad de Medida:

PERSONA

Frecuencia de Medición:

SEMESTRAL

Desagregación Geográfica:

ESTATAL

Disponibilidad de la Información:

31/12/2026

Meta Anual

ENERO	FEBRERO	MARZO	ABRIL	MAYO	JUNIO	JULIO	AGOSTO	SEPTIEMBRE	OCTUBRE	NOVIEMBRE	DICIEMBRE
					3,220.00						
										ANUAL:	4,103.00 7,323.00

Variable (2)

Variable: TOTAL DE LA MATRÍCULA DE LOS INSTITUTOS TECNOLÓGICOS SUPERIORES.

Definición: SE REFIERE AL TOTAL DE ALUMNOS MATRICULADOS EN LOS INSTITUTOS TECNOLÓGICOS SUPERIORES.

Unidad de Medida:

PERSONA

Frecuencia de Medición:

SEMESTRAL

Desagregación Geográfica:

ESTATAL

Disponibilidad de la Información:

31/12/2026

Meta Anual

ENERO	FEBRERO	MARZO	ABRIL	MAYO	JUNIO	JULIO	AGOSTO	SEPTIEMBRE	OCTUBRE	NOVIEMBRE	DICIEMBRE
					18,696.00						
										ANUAL:	18,696.00 18,696.00

Datos de Identificación del Programa Presupuestario (PP)

Responsable del PP	Instancia(s) Ejecutora(s)
Ramo: 08 EDUCACIÓN	029 INSTITUTO TECNOLÓGICO SUPERIOR DE CIUDAD SERDÁN
Institución: 035 INSTITUTO TECNOLÓGICO SUPERIOR DE ATlixco	034 INSTITUTO TECNOLÓGICO SUPERIOR DE ACATLÁN DE OSORIO
Unidad Responsable: DA1R INSTITUTO TECNOLÓGICO SUPERIOR DE ATlixco	035 INSTITUTO TECNOLÓGICO SUPERIOR DE ATlixco
	036 INSTITUTO TECNOLÓGICO SUPERIOR DE LA SIERRA NORTE DE PUEBLA
	037 INSTITUTO TECNOLÓGICO SUPERIOR DE TEPEXI DE RODRÍGUEZ
	038 INSTITUTO TECNOLÓGICO SUPERIOR DE TEZIUTLÁN
	039 INSTITUTO TECNOLÓGICO SUPERIOR DE ZACAPOAXTLA
	048 INSTITUTO TECNOLÓGICO SUPERIOR DE HUAUCHINANGO
	049 INSTITUTO TECNOLÓGICO SUPERIOR DE LIBRES
	050 INSTITUTO TECNOLÓGICO SUPERIOR DE TEPEACA
	062 INSTITUTO TECNOLÓGICO SUPERIOR DE SAN MARTÍN TEXMELUCAN
	085 INSTITUTO TECNOLÓGICO SUPERIOR DE LA SIERRA NEGRA DE AJALPAN
	086 INSTITUTO TECNOLÓGICO SUPERIOR DE VENUSTIANO CARRANZA
	109 INSTITUTO TECNOLÓGICO SUPERIOR DE TLATLAUQUITEPEC

Población Objetivo: ESTUDIANTES DE FAMILIAS EN SITUACIÓN DE POBREZA DE LOS INSTITUTOS TECNOLÓGICOS SUPERIORES DESCENTRALIZADOS DEL ESTADO DE PUEBLA, QUE INGRESARON EN LA GENERACIÓN 2021-2026 QUE PRESENTAN UN ALTO DÉFICIT DE GRADUACIÓN, DE ACUERDO CON EL LINEAMIENTO ACADÉMICO – ADMINISTRATIVO DEL TECNOLÓGICO NACIONAL DE MÉXICO.

Alineación

Plan Estatal de Desarrollo

Eje: 01 HUMANISMO CON BIENESTAR

Temática: 03 EDUCACIÓN

Objetivo: 01 IMPULSAR LA EDUCACIÓN BAJO UN ENFOQUE DE INTERCULTURALIDAD CRÍTICA CON EQUIDAD, INCLUSIÓN Y PERSPECTIVA HUMANISTA.

Estrategia: 01 REFORZAMIENTO DEL SISTEMA EDUCATIVO ESTATAL HACIA LA INNOVACIÓN CIENTÍFICA Y TECNOLÓGICA.

Línea de Acción: 02 AMPLIAR LA COBERTURA EDUCATIVA A TRAVÉS DE PROYECTOS ESTRATÉGICOS.

Línea de Acción: 03 MEJORAR EL SISTEMA DE FORMACIÓN CONTINUA A TRAVÉS DE UNA VISIÓN HUMANISTA, CIENTÍFICA Y TECNOLÓGICA CON BASE EN CRITERIOS ESPECÍFICOS, PERTINENTES Y CONTEXTUALIZADOS.

Línea de Acción: 04 EFICIENTAR LA GESTIÓN ADMINISTRATIVA ESCOLAR EN TODO EL ESTADO DE PUEBLA.

Estrategia: 02 FORTALECIMIENTO DEL MODELO DE EDUCACIÓN INTEGRAL.

Línea de Acción: 02 FORTALECER LA ASESORÍA Y ACOMPAÑAMIENTO A LAS FIGURAS EDUCATIVAS.

Línea de Acción: 03 IMPULSAR LA INNOVACIÓN TECNOLÓGICA Y LA CIENCIA EN LA EDUCACIÓN.

Estrategia: 03 ESTABLECIMIENTO DE PROYECTOS DE ATENCIÓN A LAS NECESIDADES EDUCATIVAS DE CADA REGIÓN.

Línea de Acción: 04 IMPULSAR PROYECTOS ACADÉMICOS QUE RESPONDAN A LA NECESIDAD EDUCATIVA Y PRODUCTIVA REGIONAL.

Estrategia: 04 VINCULACIÓN ENTRE LA COMUNIDAD, GOBIERNO E INICIATIVA PRIVADA.

Línea de Acción: 02 FORTALECER LA VINCULACIÓN CON EL SECTOR PRIVADO EN MATERIA DE CIENCIA Y TECNOLOGÍA.

Línea de Acción: 03 IMPULSAR PROYECTOS DE RELEVANCIA SOCIAL CON INCLUSIÓN Y EQUIDAD.

Estrategia: 05 IMPLEMENTACIÓN DE PROGRAMAS EDUCATIVOS CON PERSPECTIVA INTERCULTURAL, HUMANISTA, IGUALDAD SUSTANTIVA Y SOSTENIBLE.

Línea de Acción: 01 IMPULSAR PROYECTOS EDUCATIVOS QUE FOMENTEN LOS VALORES CÍVICOS, CULTURALES, DEPORTIVOS Y CUIDADO DEL MEDIO AMBIENTE.

Línea de Acción: 02 FOMENTAR LA ADOPCIÓN DE HÁBITOS DE VIDA SALUDABLE EN LAS INSTITUCIONES EDUCATIVAS.

Línea de Acción: 03 PROMOVER PROYECTOS EDUCATIVOS CON ENFOQUE DE LA INCLUSIÓN Y EQUIDAD QUE ATIENDA LAS NECESIDADES DE GRUPOS EN SITUACIÓN DE VULNERABILIDAD.

Línea de Acción: 05 PROMOVER UNA CULTURA DE PREVENCIÓN, ATENCIÓN Y SOLUCIÓN EN EL DESARROLLO DE CONVIVENCIA ESCOLAR.

Línea de Acción: 06 IMPLEMENTAR PROYECTOS ACADÉMICOS DIRIGIDOS A NIÑAS, NIÑOS, JÓVENES Y ADOLESCENTES CON REZAGO EDUCATIVO QUE PROMUEVAN SU PARTICIPACIÓN Y DESARROLLO.

Resumen Narrativo

SERVICIOS ACADÉMICOS PARA LA PREVENCIÓN DE LA DESERCIÓN DE LOS ESTUDIANTES OTORGADOS.

Datos de Identificación del Indicador

Indicador: PORCENTAJE DE DESERCIÓN ESCOLAR.

Definición: MIDE EL NÚMERO TOTAL DE ESTUDIANTES QUE SE DIERON DE BAJA DEFINITIVA EN LOS INSTITUTOS TECNOLÓGICOS SUPERIORES, EN RELACIÓN CON LA MATRÍCULA TOTAL DURANTE EL PERIODO.

Tipo	Dimensión	Frecuencia de Medición	Desagregación Geográfica	Tipo de Fórmula
ESTRATEGICO	EFICACIA	ANUAL	ESTATAL	PORCENTAJE
Unidad de Medida		Método de Cálculo	Área Responsable	
PORCENTAJE		$(V1/V2)*100$	DEPARTAMENTO DE CONTROL ESCOLAR O SU EQUIVALENTE DE LOS INSTITUTOS TECNOLÓGICOS SUPERIORES.	

Características del Indicador

Claridad CUMPLE	Relevancia CUMPLE	Economía CUMPLE	Monitoreable CUMPLE	Adecuado CUMPLE	Aporte Marginal CUMPLE
---------------------------	-----------------------------	---------------------------	-------------------------------	---------------------------	----------------------------------

Justificación

SE IDENTIFICA EL OBJETIVO DE MEDICIÓN Y ESTÁ ACORDE CON LA DEFINICIÓN DEL INDICADOR Y LA FORMULA DE MEDICIÓN.	PROPORCIONA INFORMACIÓN SOBRE ESTUDIANTES QUE ABANDONAN DEFINITIVAMENTE SUS ESTUDIOS DE EDUCACIÓN SUPERIOR TECNOLÓGICA.	LA INFORMACIÓN DEL INDICADOR SE GENERA CON DATOS INTERNOS PROPORCIONADOS POR EL ÁREA ENCARGADA DEL INDICADOR POR LO QUE NO GENERA UN COSTO PARA LOS INSTITUTOS.	SE CUENTA CON LOS REPORTES DE ESTUDIANTES QUE ABANDONAN SUS ESTUDIOS, ASÍ MISMO SE IDENTIFICA AL ÁREA RESPONSABLE DE ESTA INFORMACIÓN.	EL INDICADOR ESTÁ ENFOCADO EN CUANTIFICAR EL PORCENTAJE DE ESTUDIANTES QUE ABANDONA SUS ESTUDIOS EN LOS INSTITUTOS TECNOLÓGICOS SUPERIORES.	EL OBJETIVO DEFINIDO SE MIDE CON UN SOLO INDICADOR.
---	---	---	--	---	---

Serie de Información disponible: 2019, 2020, 2021, 2022, 2023, 2024, 2025.

Medios de Verificación

NOMBRE DEL DOCUMENTO: CARÁTULA CON REPORTE DE CUMPLIMIENTO DE LAS VARIABLES Y LISTADO DE ESTUDIANTES QUE TRAMITARON SU BAJA DEFINITIVA; RESPONSABLE Y A RESGUARDO DE: DEPARTAMENTO DE CONTROL ESCOLAR O SU EQUIVALENTE DE LOS INSTITUTOS TECNOLÓGICOS SUPERIORES DEL ESTADO DE PUEBLA. FUENTE DE INFORMACIÓN: INSTITUTOS TECNOLÓGICOS SUPERIORES DEL ESTADO DE PUEBLA. FRECUENCIA DE MEDICIÓN: ANUAL. LIGA-RUTA DE ACCESO: [HTTP://CUMPLIMIENTOPPE028.ITSTEPEACA.EDU.MX](http://CUMPLIMIENTOPPE028.ITSTEPEACA.EDU.MX). SERIE DE INFORMACIÓN DISPONIBLE: 2019, 2020, 2021, 2022, 2023, 2024, 2025

Fuentes de Información

DEPARTAMENTO DE CONTROL ESCOLAR O EQUIVALENTE DE LOS INSTITUTOS TECNOLÓGICOS SUPERIORES.

Determinación de Metas - Indicador

Línea Base

Valor	Año	Periodo
7.05	2024	DICIEMBRE

Meta y Periodo de Cumplimiento

Valor	Periodo
6.65	DICIEMBRE

Parámetros de Semaforización

>5.85Y<=6.31	>6.31Y<=7.64	<5.85Y > 7.64
--------------	--------------	---------------

Comportamiento del Indicador hacia la meta:DESCENDENTE

Factibilidad: MEDIA

Descripción de la Factibilidad: DEPENDERÁ DEL NIVEL DE PERMANENCIA DE LOS ESTUDIANTES EN LOS INSTITUTOS TECNOLÓGICOS SUPERIORES.

Metas de la Administración

Año	2025	2026	2027	2028	2029	2030
Valor	7.04	6.65	6.30	5.91	5.52	5.13
Periodo	DICIEMBRE	DICIEMBRE	DICIEMBRE	DICIEMBRE	DICIEMBRE	DICIEMBRE

Meta Anual

ENERO	FEBRERO	MARZO	ABRIL	MAYO	JUNIO	JULIO	AGOSTO	SEPTIEMBRE	OCTUBRE	NOVIEMBRE	DICIEMBRE
											6.65
										Anual:	6.65

Variable (1)

Variable: TOTAL DE ESTUDIANTES DADOS DE BAJA DEFINITIVA EN LOS ITS EN EL EJERCICIO FISCAL 2026.

Definición: MIDE EL NÚMERO DE LOS ESTUDIANTES QUE ABANDONAN DEFINITIVAMENTE SUS ESTUDIOS DE EDUCACIÓN SUPERIOR TECNOLÓGICA EN EL EJERCICIO FISCAL 2026.

Unidad de Medida:

PERSONA

Frecuencia de Medición:

ANUAL

Desagregación Geográfica:

ESTATAL

Disponibilidad de la Información:

31/12/2026

Meta Anual

ENERO	FEBRERO	MARZO	ABRIL	MAYO	JUNIO	JULIO	AGOSTO	SEPTIEMBRE	OCTUBRE	NOVIEMBRE	DICIEMBRE
											1,244.00
ANUAL:											1,244.00

Variable (2)

Variable: MATRÍCULA TOTAL A NIVEL SUPERIOR EN LOS ITS DEL SEMESTRE AGOSTO-DICIEMBRE 2026.

Definición: REPRESENTA EL TOTAL DE LOS ESTUDIANTES INSCRITOS Y RE-INSCRITOS EN LOS INSTITUTOS TECNOLÓGICOS SUPERIORES, DEL SEMESTRE AGOSTO-DICIEMBRE 2026.

Unidad de Medida:

PERSONA

Frecuencia de Medición:

ANUAL

Desagregación Geográfica:

ESTATAL

Disponibilidad de la Información:

31/12/2026

Meta Anual

ENERO	FEBRERO	MARZO	ABRIL	MAYO	JUNIO	JULIO	AGOSTO	SEPTIEMBRE	OCTUBRE	NOVIEMBRE	DICIEMBRE
											18,696.00
ANUAL:											18,696.00

Datos de Identificación del Programa Presupuestario (PP)

Responsable del PP

Ramo: 08 EDUCACIÓN

Institución: 035 INSTITUTO TECNOLÓGICO SUPERIOR DE ATlixco

Unidad Responsable: DA1R INSTITUTO TECNOLÓGICO SUPERIOR DE ATlixco

Instancia(s) Ejecutora(s)

029 INSTITUTO TECNOLÓGICO SUPERIOR DE CIUDAD SERDÁN
034 INSTITUTO TECNOLÓGICO SUPERIOR DE ACATLÁN DE OSORIO
035 INSTITUTO TECNOLÓGICO SUPERIOR DE ATlixco
036 INSTITUTO TECNOLÓGICO SUPERIOR DE LA SIERRA NORTE DE PUEBLA
037 INSTITUTO TECNOLÓGICO SUPERIOR DE TEPEXI DE RODRÍGUEZ
038 INSTITUTO TECNOLÓGICO SUPERIOR DE TEZIUTLÁN
039 INSTITUTO TECNOLÓGICO SUPERIOR DE ZACAPOAXTLA
048 INSTITUTO TECNOLÓGICO SUPERIOR DE HUAUCHINANGO
049 INSTITUTO TECNOLÓGICO SUPERIOR DE LIBRES
050 INSTITUTO TECNOLÓGICO SUPERIOR DE TEPEACA
062 INSTITUTO TECNOLÓGICO SUPERIOR DE SAN MARTÍN TEXMELUCAN
085 INSTITUTO TECNOLÓGICO SUPERIOR DE LA SIERRA NEGRA DE AJALPAN
086 INSTITUTO TECNOLÓGICO SUPERIOR DE VENUSTIANO CARRANZA
109 INSTITUTO TECNOLÓGICO SUPERIOR DE TLATLAUQUITEPEC

Población Objetivo: ESTUDIANTES DE FAMILIAS EN SITUACIÓN DE POBREZA DE LOS INSTITUTOS TECNOLÓGICOS SUPERIORES DESCENTRALIZADOS DEL ESTADO DE PUEBLA, QUE INGRESARON EN LA GENERACIÓN 2021-2026 QUE PRESENTAN UN ALTO DÉFICIT DE GRADUACIÓN, DE ACUERDO CON EL LINEAMIENTO ACADÉMICO – ADMINISTRATIVO DEL TECNOLÓGICO NACIONAL DE MÉXICO.

Alineación

Plan Estatal de Desarrollo

Eje: 01 HUMANISMO CON BIENESTAR

Temática: 03 EDUCACIÓN

Objetivo: 01 IMPULSAR LA EDUCACIÓN BAJO UN ENFOQUE DE INTERCULTURALIDAD CRÍTICA CON EQUIDAD, INCLUSIÓN Y PERSPECTIVA HUMANISTA.

Estrategia: 01 REFORZAMIENTO DEL SISTEMA EDUCATIVO ESTATAL HACIA LA INNOVACIÓN CIENTÍFICA Y TECNOLÓGICA.

Línea de Acción: 02 AMPLIAR LA COBERTURA EDUCATIVA A TRAVÉS DE PROYECTOS ESTRATÉGICOS.

Línea de Acción: 03 MEJORAR EL SISTEMA DE FORMACIÓN CONTINUA A TRAVÉS DE UNA VISIÓN HUMANISTA, CIENTÍFICA Y TECNOLÓGICA CON BASE EN CRITERIOS ESPECÍFICOS, PERTINENTES Y CONTEXTUALIZADOS.

Línea de Acción: 04 EFICIENTAR LA GESTIÓN ADMINISTRATIVA ESCOLAR EN TODO EL ESTADO DE PUEBLA.

Estrategia: 02 FORTALECIMIENTO DEL MODELO DE EDUCACIÓN INTEGRAL.

Línea de Acción: 02 FORTALECER LA ASESORÍA Y ACOMPAÑAMIENTO A LAS FIGURAS EDUCATIVAS.

Línea de Acción: 03 IMPULSAR LA INNOVACIÓN TECNOLÓGICA Y LA CIENCIA EN LA EDUCACIÓN.

Estrategia: 03 ESTABLECIMIENTO DE PROYECTOS DE ATENCIÓN A LAS NECESIDADES EDUCATIVAS DE CADA REGIÓN.

Línea de Acción: 04 IMPULSAR PROYECTOS ACADÉMICOS QUE RESPONDAN A LA NECESIDAD EDUCATIVA Y PRODUCTIVA REGIONAL.

Estrategia: 04 VINCULACIÓN ENTRE LA COMUNIDAD, GOBIERNO E INICIATIVA PRIVADA.

Línea de Acción: 02 FORTALECER LA VINCULACIÓN CON EL SECTOR PRIVADO EN MATERIA DE CIENCIA Y TECNOLOGÍA.

Línea de Acción: 03 IMPULSAR PROYECTOS DE RELEVANCIA SOCIAL CON INCLUSIÓN Y EQUIDAD.

Estrategia: 05 IMPLEMENTACIÓN DE PROGRAMAS EDUCATIVOS CON PERSPECTIVA INTERCULTURAL, HUMANISTA, IGUALDAD SUSTANTIVA Y SOSTENIBLE.

Línea de Acción: 01 IMPULSAR PROYECTOS EDUCATIVOS QUE FOMENTEN LOS VALORES CÍVICOS, CULTURALES, DEPORTIVOS Y CUIDADO DEL MEDIO AMBIENTE.

Línea de Acción: 02 FOMENTAR LA ADOPCIÓN DE HÁBITOS DE VIDA SALUDABLE EN LAS INSTITUCIONES EDUCATIVAS.

Línea de Acción: 03 PROMOVER PROYECTOS EDUCATIVOS CON ENFOQUE DE LA INCLUSIÓN Y EQUIDAD QUE ATIENDA LAS NECESIDADES DE GRUPOS EN SITUACIÓN DE VULNERABILIDAD.

Línea de Acción: 05 PROMOVER UNA CULTURA DE PREVENCIÓN, ATENCIÓN Y SOLUCIÓN EN EL DESARROLLO DE CONVIVENCIA ESCOLAR.

Línea de Acción: 06 IMPLEMENTAR PROYECTOS ACADÉMICOS DIRIGIDOS A NIÑAS, NIÑOS, JÓVENES Y ADOLESCENTES CON REZAGO EDUCATIVO QUE PROMUEVAN SU PARTICIPACIÓN Y DESARROLLO.

Resumen Narrativo

PROYECTOS DE INVESTIGACIÓN CIENTÍFICA, DESARROLLO TECNOLÓGICO E INNOVACIÓN REALIZADOS.

Datos de Identificación del Indicador

Indicador: PORCENTAJE DE PROYECTOS CONCLUIDOS O CON ETAPAS CONCLUIDAS.

Definición: MIDE LOS PROYECTOS DESARROLLADOS DE INVESTIGACIÓN Y/O DESARROLLO TECNOLÓGICO CONCLUIDOS O CON ETAPAS CONCLUIDAS, CON RESPECTO A LOS PROYECTOS PROGRAMADOS POR LOS INSTITUTOS TECNOLÓGICOS SUPERIORES DEL ESTADO DE PUEBLA

Tipo	Dimensión	Frecuencia de Medición	Desagregación Geográfica	Tipo de Fórmula
ESTRATEGICO	EFICACIA	SEMESTRAL	ESTATAL	PORCENTAJE
Unidad de Medida		Método de Cálculo	Área Responsable	
PORCENTAJE		$(V1/V2)*100$	ÁREA DE INVESTIGACIÓN O SU EQUIVALENTE EN LOS INSTITUTOS TECNOLÓGICOS SUPERIORES.	

Características del Indicador

Claridad	Relevancia	Economía	Monitoreable	Adecuado	Aporte Marginal
CUMPLE	CUMPLE	CUMPLE	CUMPLE	CUMPLE	CUMPLE

Justificación

SE IDENTIFICA EL OBJETIVO DE MEDICIÓN Y ESTÁ ACORDE CON LA DEFINICIÓN DEL INDICADOR Y LA FORMULA DE MEDICIÓN	PROPORCIONA INFORMACIÓN SOBRE LOS PROYECTOS DE INVESTIGACIÓN Y/O DESARROLLO TECNOLÓGICO.	LA INFORMACIÓN DEL INDICADOR SE GENERA CON DATOS INTERNOS PROPORCIONADOS POR EL ÁREA ENCARGADA DEL INDICADOR POR LO QUE NO GENERA UN COSTO.	SE CUENTA CON LOS REPORTES DE LOS PROYECTOS DE INVESTIGACIÓN Y/O DESARROLLO TECNOLÓGICO POR EL ÁREA ENCARGADA DEL INDICADOR.	EL INDICADOR ESTÁ ENFOCADO EN IMPULSAR EL DESARROLLO DE PROYECTOS DE INVESTIGACIÓN Y/O DESARROLLO TECNOLÓGICO.	EL OBJETIVO DEFINIDO SE MIDE CON UN SOLO INDICADOR.
--	--	---	--	--	---

Serie de Información disponible: 2019, 2020, 2021, 2022, 2023, 2024.

Medios de Verificación

NOMBRE DEL DOCUMENTO: CARÁTULA CON REPORTE DE CUMPLIMIENTO DE LAS VARIABLES, LISTADO CON EL NÚMERO DE ESTUDIANTES Y DOCENTES DESAGREGADOS POR SEXO, QUE PARTICIPAN EN PROYECTOS CONCLUIDOS O CON ETAPAS CONCLUIDAS. RESPONSABLE Y A RESGUARDO DE: ÁREA DE INVESTIGACIÓN DE LOS INSTITUTOS TECNOLÓGICOS SUPERIORES DEL ESTADO DE PUEBLA. FUENTE DE INFORMACIÓN: INSTITUTOS TECNOLÓGICOS SUPERIORES DEL ESTADO DE PUEBLA. FRECUENCIA DE MEDICIÓN: SEMESTRAL. L I G A - R U T A D E A C C E S O : HTTP://CUMPLIMIENTOPPE028.ITSTEPEACA.EDU.MX. SERIE DE INFORMACIÓN DISPONIBLE: 2019, 2020, 2021, 2022, 2023, 2024, 2025

Fuentes de Información

ÁREA DE INVESTIGACIÓN O SU EQUIVALENTE EN LOS INSTITUTOS TECNOLÓGICOS SUPERIORES.

Determinación de Metas - Indicador

Línea Base			Meta y Periodo de Cumplimiento		Parámetros de Semaforización		
Valor	Año	Periodo	Valor	Periodo	>=95.00Y<=115.00	>=90.00Y<=95.00	< 90.00Y >= 115.00
100.00	2024	DICIEMBRE	100.00	DICIEMBRE			

Comportamiento del Indicador hacia la meta:ASCENDENTE

Factibilidad: MEDIA

Descripción de la Factibilidad: DEPENDERÁ DE QUE LOS ESTUDIANTES Y DOCENTES SE INTERESEN EN PARTICIPAR Y CUMPLAN CON LOS REQUERIMIENTOS NECESARIOS DE LOS PROYECTOS DE DESARROLLADOS.

Metas de la Administración

Año	2025	2026	2027	2028	2029	2030
Valor	100.00	100.00	100.00	100.00	100.00	100.00
Periodo	DICIEMBRE	DICIEMBRE	DICIEMBRE	DICIEMBRE	DICIEMBRE	DICIEMBRE

Meta Anual

ENERO	FEBRERO	MARZO	ABRIL	MAYO	JUNIO	JULIO	AGOSTO	SEPTIEMBRE	OCTUBRE	NOVIEMBRE	DICIEMBRE
					50.19						
Anual:											49.81 100.00

Variable (1)

Variable: NÚMERO DE PROYECTOS CONCLUIDOS O CON ETAPAS CONCLUIDAS EN EL PERIODO.

Definición: REPRESENTA LOS PROYECTOS DE DESARROLLO DE INVESTIGACIÓN Y/O DESARROLLO TECNOLÓGICO E INNOVACIÓN CONCLUIDOS Y/O CON ETAPAS CONCLUIDAS DE LOS INSTITUTOS.

Unidad de Medida:

PROYECTO

Frecuencia de Medición:

SEMESTRAL

Desagregación Geográfica:

ESTATAL

Disponibilidad de la Información:

31/12/2026

Meta Anual

ENERO	FEBRERO	MARZO	ABRIL	MAYO	JUNIO	JULIO	AGOSTO	SEPTIEMBRE	OCTUBRE	NOVIEMBRE	DICIEMBRE
					130.00						
ANUAL:											129.00 259.00

Variable (2)

Variable: TOTAL DE PROYECTOS A REALIZAR EN EL PERIODO.

Definición: REPRESENTA LOS PROYECTOS PROGRAMADOS DE INVESTIGACIÓN Y/O DESARROLLO TECNOLÓGICO E INNOVACIÓN.

Unidad de Medida:

PROYECTO

Frecuencia de Medición:

SEMESTRAL

Desagregación Geográfica:

ESTATAL

Disponibilidad de la Información:

31/12/2026

Meta Anual

ENERO	FEBRERO	MARZO	ABRIL	MAYO	JUNIO	JULIO	AGOSTO	SEPTIEMBRE	OCTUBRE	NOVIEMBRE	DICIEMBRE
					259.00						
ANUAL:											259.00 259.00

Datos de Identificación del Programa Presupuestario (PP)

Responsable del PP	Instancia(s) Ejecutora(s)
Ramo: 08 EDUCACIÓN	029 INSTITUTO TECNOLÓGICO SUPERIOR DE CIUDAD SERDÁN
Institución: 035 INSTITUTO TECNOLÓGICO SUPERIOR DE ATlixco	034 INSTITUTO TECNOLÓGICO SUPERIOR DE ACATLÁN DE OSORIO
Unidad Responsable: DA1R INSTITUTO TECNOLÓGICO SUPERIOR DE ATlixco	035 INSTITUTO TECNOLÓGICO SUPERIOR DE ATlixco
	036 INSTITUTO TECNOLÓGICO SUPERIOR DE LA SIERRA NORTE DE PUEBLA
	037 INSTITUTO TECNOLÓGICO SUPERIOR DE TEPEXI DE RODRÍGUEZ
	038 INSTITUTO TECNOLÓGICO SUPERIOR DE TEZIUTLÁN
	039 INSTITUTO TECNOLÓGICO SUPERIOR DE ZACAPOAXTLA
	048 INSTITUTO TECNOLÓGICO SUPERIOR DE HUAUCHINANGO
	049 INSTITUTO TECNOLÓGICO SUPERIOR DE LIBRES
	050 INSTITUTO TECNOLÓGICO SUPERIOR DE TEPEACA
	062 INSTITUTO TECNOLÓGICO SUPERIOR DE SAN MARTÍN TEXMELUCAN
	085 INSTITUTO TECNOLÓGICO SUPERIOR DE LA SIERRA NEGRA DE AJALPAN
	086 INSTITUTO TECNOLÓGICO SUPERIOR DE VENUSTIANO CARRANZA
	109 INSTITUTO TECNOLÓGICO SUPERIOR DE TLATLAUQUITEPEC

Población Objetivo: ESTUDIANTES DE FAMILIAS EN SITUACIÓN DE POBREZA DE LOS INSTITUTOS TECNOLÓGICOS SUPERIORES DESCENTRALIZADOS DEL ESTADO DE PUEBLA, QUE INGRESARON EN LA GENERACIÓN 2021-2026 QUE PRESENTAN UN ALTO DÉFICIT DE GRADUACIÓN, DE ACUERDO CON EL LINEAMIENTO ACADÉMICO – ADMINISTRATIVO DEL TECNOLÓGICO NACIONAL DE MÉXICO.

Alineación

Plan Estatal de Desarrollo

Eje: 01 HUMANISMO CON BIENESTAR

Temática: 03 EDUCACIÓN

Objetivo: 01 IMPULSAR LA EDUCACIÓN BAJO UN ENFOQUE DE INTERCULTURALIDAD CRÍTICA CON EQUIDAD, INCLUSIÓN Y PERSPECTIVA HUMANISTA.

Estrategia: 01 REFORZAMIENTO DEL SISTEMA EDUCATIVO ESTATAL HACIA LA INNOVACIÓN CIENTÍFICA Y TECNOLÓGICA.

Línea de Acción: 02 AMPLIAR LA COBERTURA EDUCATIVA A TRAVÉS DE PROYECTOS ESTRATÉGICOS.

Línea de Acción: 03 MEJORAR EL SISTEMA DE FORMACIÓN CONTINUA A TRAVÉS DE UNA VISIÓN HUMANISTA, CIENTÍFICA Y TECNOLÓGICA CON BASE EN CRITERIOS ESPECÍFICOS, PERTINENTES Y CONTEXTUALIZADOS.

Línea de Acción: 04 EFICIENTAR LA GESTIÓN ADMINISTRATIVA ESCOLAR EN TODO EL ESTADO DE PUEBLA.

Estrategia: 02 FORTALECIMIENTO DEL MODELO DE EDUCACIÓN INTEGRAL.

Línea de Acción: 02 FORTALECER LA ASESORÍA Y ACOMPAÑAMIENTO A LAS FIGURAS EDUCATIVAS.

Línea de Acción: 03 IMPULSAR LA INNOVACIÓN TECNOLÓGICA Y LA CIENCIA EN LA EDUCACIÓN.

Estrategia: 03 ESTABLECIMIENTO DE PROYECTOS DE ATENCIÓN A LAS NECESIDADES EDUCATIVAS DE CADA REGIÓN.

Línea de Acción: 04 IMPULSAR PROYECTOS ACADÉMICOS QUE RESPONDAN A LA NECESIDAD EDUCATIVA Y PRODUCTIVA REGIONAL.

Estrategia: 04 VINCULACIÓN ENTRE LA COMUNIDAD, GOBIERNO E INICIATIVA PRIVADA.

Línea de Acción: 02 FORTALECER LA VINCULACIÓN CON EL SECTOR PRIVADO EN MATERIA DE CIENCIA Y TECNOLOGÍA.

Línea de Acción: 03 IMPULSAR PROYECTOS DE RELEVANCIA SOCIAL CON INCLUSIÓN Y EQUIDAD.

Estrategia: 05 IMPLEMENTACIÓN DE PROGRAMAS EDUCATIVOS CON PERSPECTIVA INTERCULTURAL, HUMANISTA, IGUALDAD SUSTANTIVA Y SOSTENIBLE.

Línea de Acción: 01 IMPULSAR PROYECTOS EDUCATIVOS QUE FOMENTEN LOS VALORES CÍVICOS, CULTURALES, DEPORTIVOS Y CUIDADO DEL MEDIO AMBIENTE.

Línea de Acción: 02 FOMENTAR LA ADOPCIÓN DE HÁBITOS DE VIDA SALUDABLE EN LAS INSTITUCIONES EDUCATIVAS.

Línea de Acción: 03 PROMOVER PROYECTOS EDUCATIVOS CON ENFOQUE DE LA INCLUSIÓN Y EQUIDAD QUE ATIENDA LAS NECESIDADES DE GRUPOS EN SITUACIÓN DE VULNERABILIDAD.

Línea de Acción: 05 PROMOVER UNA CULTURA DE PREVENCIÓN, ATENCIÓN Y SOLUCIÓN EN EL DESARROLLO DE CONVIVENCIA ESCOLAR.

Línea de Acción: 06 IMPLEMENTAR PROYECTOS ACADÉMICOS DIRIGIDOS A NIÑAS, NIÑOS, JÓVENES Y ADOLESCENTES CON REZAGO EDUCATIVO QUE PROMUEVAN SU PARTICIPACIÓN Y DESARROLLO.

Resumen Narrativo

SERVICIOS PARA LA ATENCIÓN DE LA DEMANDA Y COBERTURA DE LA MATRÍCULA DE EDUCACIÓN SUPERIOR TECNOLÓGICA REALIZADOS.

Datos de Identificación del Indicador

Indicador: VARIACIÓN PORCENTUAL DE LA MATRÍCULA.

Definición: MIDE LA VARIACIÓN PORCENTUAL DE LA MATRÍCULA DE LOS INSTITUTOS TECNOLÓGICOS SUPERIORES, CON RESPECTO AL AÑO ANTERIOR.

Tipo	Dimensión	Frecuencia de Medición	Desagregación Geográfica	Tipo de Fórmula
ESTRATEGICO	EFICACIA	ANUAL	ESTATAL	VARIACIÓN PORCENTUAL
Unidad de Medida		Método de Cálculo	Área Responsable	
VARIACIÓN		$((V2-V1)/V1)*100$	DEPARTAMENTO DE SERVICIOS ESCOLARES O SU EQUIVALENTE DE LOS INSTITUTOS TECNOLÓGICOS SUPERIORES.	

Características del Indicador

Claridad	Relevancia	Economía	Monitoreable	Adecuado	Aporte Marginal
CUMPLE	CUMPLE	CUMPLE	CUMPLE	CUMPLE	CUMPLE
Justificación					
SE IDENTIFICA EL OBJETIVO DE MEDICIÓN Y ESTÁ ACORDE CON LA DEFINICIÓN DEL INDICADOR Y LA FORMULA DE MEDICIÓN.	PROPORCIONA INFORMACIÓN SOBRE LA VARIACIÓN PORCENTUAL DE LA MATRÍCULA EN LOS INSTITUTOS TECNOLÓGICOS SUPERIORES.	LA INFORMACIÓN DEL INDICADOR SE GENERA CON DATOS INTERNOS PROPORCIONADOS POR EL ÁREA ENCARGADA DEL INDICADOR POR LO QUE NO GENERA UN COSTO PARA LOS INSTITUTOS.	SE CUENTA CON LOS REPORTES DE LA VARIACIÓN PORCENTUAL DE LA MATRÍCULA, ASÍ MISMO SE IDENTIFICA AL ÁREA RESPONSABLE DE ESTA INFORMACIÓN.	EL INDICADOR ESTÁ ENFOCADO EN CUANTIFICAR LA VARIACIÓN PORCENTUAL DE LA MATRÍCULA EN LOS INSTITUTOS TECNOLÓGICOS SUPERIORES.	EL OBJETIVO DEFINIDO SE MIDE CON UN SOLO INDICADOR.

Serie de Información disponible: 2019, 2020, 2021, 2022, 2023, 2024,2025.

Medios de Verificación

NOMBRE DEL DOCUMENTO: CARÁTULA CON REPORTE DE CUMPLIMIENTO DE LAS VARIABLES QUE PERMITE MEDIR LA VARIACIÓN PORCENTUAL DE LA MATRÍCULA CON RESPECTO AL AÑO ANTERIOR, LISTA DE ESTUDIANTES MATRICULADOS EN LOS INSTITUTOS TECNOLÓGICOS SUPERIORES DESAGREGADA POR SEXO Y REPORTE DE ENCUESTA DE SATISFACCIÓN. RESPONSABLE Y A RESGUARDO DE: DEPARTAMENTO DE CONTROL ESCOLAR O SU EQUIVALENTE DE LOS INSTITUTOS TECNOLÓGICOS SUPERIORES DEL ESTADO DE PUEBLA. FUENTE DE INFORMACIÓN: INSTITUTOS TECNOLÓGICOS SUPERIORES DEL ESTADO DE PUEBLA. FRECUENCIA DE MEDICIÓN: ANUAL. LIGA-RUTA DE ACCESO: [HTTP://CUMPLIMIENTOPPE028.ITSTEPEACA.EDU.MX](http://CUMPLIMIENTOPPE028.ITSTEPEACA.EDU.MX). SERIE DE INFORMACIÓN DISPONIBLE: 2019, 2020, 2021, 2022, 2023, 2024, 2025

Fuentes de Información

DEPARTAMENTO DE CONTROL ESCOLAR O SU EQUIVALENTE EN LOS INSTITUTOS TECNOLÓGICOS SUPERIORES

Determinación de Metas - Indicador

Línea Base			Meta y Periodo de Cumplimiento		Parámetros de Semaforización		
Valor	Año	Periodo	Valor	Periodo			
5.03	2024	DICIEMBRE	3.29	DICIEMBRE	<div></div>	<div></div>	<div></div>

Comportamiento del Indicador hacia la meta:REGULAR

Factibilidad: MEDIA

Descripción de la Factibilidad: DEPENDE DEL INTERÉS DE LAS PERSONAS POR MATRICULARSE EN LOS INSTITUTOS TECNOLÓGICOS SUPERIOR EN ALGÚN PROGRAMA DE EDUCACIÓN SUPERIOR TECNOLÓGICA.

Metas de la Administración

Año	2025	2026	2027	2028	2029	2030
Valor	5.28	3.29	3.34	3.39	3.44	3.49
Periodo	DICIEMBRE	DICIEMBRE	DICIEMBRE	DICIEMBRE	DICIEMBRE	DICIEMBRE

Meta Anual

ENERO	FEBRERO	MARZO	ABRIL	MAYO	JUNIO	JULIO	AGOSTO	SEPTIEMBRE	OCTUBRE	NOVIEMBRE	DICIEMBRE
											3.29
										Anual:	3.29

Variable (1)											
Variable: MATRÍCULA DE LOS INSTITUTOS TECNOLÓGICOS SUPERIORES DEL SEMESTRE AGOSTO-DICIEMBRE 2025.											
Definición: MATRÍCULA NIVEL SUPERIOR DEL SEMESTRE AGOSTO-DICIEMBRE 2025 EN LOS INSTITUTOS TECNOLÓGICOS SUPERIORES.											
Unidad de Medida:			Frecuencia de Medición:			Desagregación Geográfica:			Disponibilidad de la Información:		
PORCENTAJE			ANUAL			ESTATAL			31/12/2026		
Meta Anual											
ENERO	FEBRERO	MARZO	ABRIL	MAYO	JUNIO	JULIO	AGOSTO	SEPTIEMBRE	OCTUBRE	NOVIEMBRE	DICIEMBRE
										ANUAL:	18,100.00 18,100.00

Variable (2)											
Variable: MATRÍCULA A NIVEL SUPERIOR DE LOS INSTITUTOS TECNOLÓGICOS SUPERIORES DEL SEMESTRE AGOSTO-DICIEMBRE 2026.											
Definición: REPRESENTA LAS PERSONAS QUE SE INTERESAN EN CONTINUAR CON SUS ESTUDIOS EN EDUCACIÓN SUPERIOR TECNOLÓGICA DEL SEMESTRE AGOSTO-DICIEMBRE 2026.											
Unidad de Medida:			Frecuencia de Medición:			Desagregación Geográfica:			Disponibilidad de la Información:		
PORCENTAJE			ANUAL			ESTATAL			31/12/2026		
Meta Anual											
ENERO	FEBRERO	MARZO	ABRIL	MAYO	JUNIO	JULIO	AGOSTO	SEPTIEMBRE	OCTUBRE	NOVIEMBRE	DICIEMBRE
										ANUAL:	18,696.00 18,696.00

Datos de Identificación del Programa Presupuestario (PP)

Responsable del PP

Instancia(s) Ejecutora(s)

Ramo: 08 EDUCACIÓN

043 INSTITUTO DE EDUCACIÓN DIGITAL DEL ESTADO DE PUEBLA

Institución: 043 INSTITUTO DE EDUCACIÓN DIGITAL DEL ESTADO DE PUEBLA

Unidad Responsable: DA10 INSTITUTO DE EDUCACIÓN DIGITAL DEL ESTADO DE PUEBLA

Población Objetivo: HABITANTES DEL ESTADO DE PUEBLA MAYORES DE 15 AÑOS QUE ESTÉN INTERESADOS Y EN POSIBILIDADES DE CURSAR LOS PLANES DE ESTUDIO DE NIVEL MEDIO SUPERIOR Y SUPERIOR A TRAVÉS DE SUS DIFERENTES MODALIDADES OTORGADOS POR EL INSTITUTO DE EDUCACIÓN DIGITAL DEL ESTADO DE PUEBLA.

Alineación

Plan Estatal de Desarrollo

Eje: 01 HUMANISMO CON BIENESTAR

Temática: 03 EDUCACIÓN

Objetivo: 01 IMPULSAR LA EDUCACIÓN BAJO UN ENFOQUE DE INTERCULTURALIDAD CRÍTICA CON EQUIDAD, INCLUSIÓN Y PERSPECTIVA HUMANISTA.

Estrategia: 01 REFORZAMIENTO DEL SISTEMA EDUCATIVO ESTATAL HACIA LA INNOVACIÓN CIENTÍFICA Y TECNOLÓGICA.

Línea de Acción: 02 AMPLIAR LA COBERTURA EDUCATIVA A TRAVÉS DE PROYECTOS ESTRATÉGICOS.

Línea de Acción: 03 MEJORAR EL SISTEMA DE FORMACIÓN CONTINUA A TRAVÉS DE UNA VISIÓN HUMANISTA, CIENTÍFICA Y TECNOLÓGICA CON BASE EN CRITERIOS ESPECÍFICOS, PERTINENTES Y CONTEXTUALIZADOS.

Resumen Narrativo

CONTRIBUIR AL AUMENTO DE ESCOLARIZACIÓN DE LAS PERSONAS HABITANTES DE 15 AÑOS EN ADELANTE DEL ESTADO DE PUEBLA Y A SU DERECHO DE ACCESO A LA EDUCACIÓN, MEDIANTE LA OFERTA DE SERVICIOS EDUCATIVOS DE NIVEL MEDIO SUPERIOR, SUPERIOR Y POSGRADO EN DIFERENTES MODALIDADES, COADYUVANDO A SU DESARROLLO PERSONAL Y PROFESIONAL.

Datos de Identificación del Indicador

Indicador: PORCENTAJE DE ESCOLARIZACIÓN DE LAS PERSONAS HABITANTES MAYORES DE 15 AÑOS EN ADELANTE DEL ESTADO DE PUEBLA CURSANTES DE NIVEL EDUCATIVO MEDIO SUPERIOR Y SUPERIOR, EN DIFERENTES MODALIDADES EDUCATIVAS.

Definición: EXPRESA LA PORCIÓN QUE CONTRIBUYE EL INSTITUTO A INCREMENTAR EL GRADO DE ESCOLARIZACIÓN DE LOS HABITANTES MAYORES DE 15 AÑOS EN ADELANTE DEL ESTADO DE PUEBLA A TRAVÉS DE OFERTAR DIFERENTES MODALIDADES EDUCATIVIDAD PARA LOS NIVELES MEDIO SUPERIOR Y SUPERIOR (INCLUYE POSGRADO).

Tipo	Dimensión	Frecuencia de Medición	Desagregación Geográfica	Tipo de Fórmula
ESTRATEGICO	EFICACIA	ANUAL	ESTATAL	PORCENTAJE
Unidad de Medida		Método de Cálculo	Área Responsable	
PORCENTAJE		$(V1/V2)*100$	SUBDIRECCIÓN DE EVALUACIÓN Y ACREDITACIÓN DE LA DIRECCIÓN ACADÉMICA DEL INSTITUTO DE EDUCACIÓN DIGITAL DEL ESTADO DE PUEBLA	

Características del Indicador

Claridad	Relevancia	Economía	Monitoreable	Adecuado	Aporte Marginal
CUMPLE	CUMPLE	CUMPLE	CUMPLE	CUMPLE	NO_APLICA

Justificación

QUEDA CLARO QUE SE BUSCA MEDIR EL PORCENTAJE DE CONTRIBUCIÓN QUE SE REALIZA PARA LA ESCOLARIZACIÓN DE LOS HABITANTES DEL ESTADO DE PUEBLA.	ES RELEVANTE TODA VEZ QUE SE VINCULA CON EL OBJETIVO DE AUMENTAR LA ESCOLARIZACIÓN DE LOS HABITANTES DEL ESTADO DE PUEBLA, POR ENDE MIDE EL PORCENTAJE DE LA CONTRIBUCIÓN.	LA INFORMACIÓN SE PUEDE OBTENER DE LAS MEDICIONES QUE REALIZA LA SECRETARÍA DE EDUCACIÓN PÚBLICA	LA INFORMACIÓN SE PUEDE OBTENER DE MEDICIONES QUE REALIZA LA SECRETARÍA DE EDUCACIÓN POR LO TANTO, ES MONITOREABLE.	ES ADECUADO PORQUE EL OBJETIVO ES CONTRIBUIR A LA ESCOLARIZACIÓN POR ELLO MIDE LA EFICACIA DEL INSTITUTO EN ALCANZAR ESTE MISMO.	EL INDICADOR NO PROVEE MÁS INFORMACIÓN EN COMPARACIÓN DE OTRAS MEDICIONES COMPUESTAS
--	--	--	---	--	--

Serie de Información disponible: 2026

Medios de Verificación

INFORME DE ACTIVIDADES DE LA DIRECCIÓN ACADÉMICA, LA FUENTE DE INFORMACIÓN ES SOBRE EL REPORTE DE DIRECCIÓN ACADÉMICA (FRECUENCIA DE MEDICIÓN ANUAL). SERIE DE INFORMACIÓN DISPONIBLE: A PARTIR DE 2015 AL 2026, CONSIDERADA EN ACTAS DE LA H. JUNTA DE GOBIERNO, DATOS DEL PORTAL DE DIRECCIÓN GENERAL DE PLANEACIÓN, PROGRAMACIÓN Y ESTADÍSTICA EDUCATIVA.
I N F O R M A C I Ó N D I S P O N I B L E E N :
<https://www.planeacion.sep.gob.mx/principalescifras/>

Fuentes de Información

REPORTE DE DIRECCIÓN ACADÉMICA DEL INSTITUTO DE EDUCACIÓN DIGITAL DEL ESTADO DE PUEBLA (IEDEP) SISTEMA DE INFORMACIÓN Y GESTIÓN EDUCATIVA DE LA SECRETARÍA DE EDUCACIÓN PÚBLICA

Determinación de Metas - Indicador

Línea Base

Valor 3.31
Año 2024
Periodo DICIEMBRE

Meta y Periodo de Cumplimiento

Valor 3.32
Periodo DICIEMBRE

Parámetros de Semaforización

< 3.15Y<=3.81 >=2.98Y<=3.15 < 2.98Y > 3.81

Comportamiento del Indicador hacia la meta:ASCENDENTE

Factibilidad: MEDIA

Descripción de la Factibilidad: DEPENDERA DEL VOLUMEN DE MATRÍCULA QUE SE ALCANCE DURANTE LOS CICLOS ESCOLARES

Metas de la Administración

Año	2025	2026	2027	2028	2029	2030
Valor	3.32	3.32			26.73	3.32
Periodo	DICIEMBRE	DICIEMBRE			DICIEMBRE	DICIEMBRE

Meta Anual

ENERO	FEBRERO	MARZO	ABRIL	MAYO	JUNIO	JULIO	AGOSTO	SEPTIEMBRE	OCTUBRE	NOVIEMBRE	DICIEMBRE
											3.32
										Anual:	3.32

Variable (1)

Variable: MATRÍCULA REPORTADA DURANTE EL EJERCICIO FISCAL

Definición: REPRESENTA EL NÚMERO DE PERSONAS QUE FORMAN PARTE DE LA MATRICULA ESCOLAR TOTAL QUE SE TIENE HASTA EL CORTE QUE PUEDE CONSIDERAR DOS SEMESTRES DE DIFERENTES CICLOS ESCOLARES

Unidad de Medida:

PERSONA

Frecuencia de Medición:

ANUAL

Desagregación Geográfica:

ESTATAL

Disponibilidad de la Información:

31/12/2026

Meta Anual

ENERO	FEBRERO	MARZO	ABRIL	MAYO	JUNIO	JULIO	AGOSTO	SEPTIEMBRE	OCTUBRE	NOVIEMBRE	DICIEMBRE
											9,534.00
										ANUAL:	9,534.00

Variable (2)

Variable: POBLACIÓN ACADÉMICA CON ALGÚN GRADO DE EDUCACIÓN MEDIA SUPERIOR Y SUPERIOR, EN LOS MUNICIPIOS DEL ESTADO DE PUEBLA DONDE TIENE PRESENCIA EL INSTITUTO.

Definición: REPRESENTA EL NÚMERO DE PERSONAS QUE HAN CONCLUIDO SECUNDARIA EN LOS MUNICIPIOS DONDE TIENE PRESENCIA EL INSTITUTO, Y LA POBLACIÓN QUE HAYA CONCLUIDO EDUCACIÓN MEDIA SUPERIOR.

Unidad de Medida:

PERSONA

Frecuencia de Medición:

ANUAL

Desagregación Geográfica:

ESTATAL

Disponibilidad de la Información:

15/12/2026

Meta Anual

ENERO	FEBRERO	MARZO	ABRIL	MAYO	JUNIO	JULIO	AGOSTO	SEPTIEMBRE	OCTUBRE	NOVIEMBRE	DICIEMBRE
											287,527.00
										ANUAL:	287,527.00

Datos de Identificación del Programa Presupuestario (PP)

Responsable del PP	Instancia(s) Ejecutora(s)
Ramo: 08 EDUCACIÓN	043 INSTITUTO DE EDUCACIÓN DIGITAL DEL ESTADO DE PUEBLA
Institución: 043 INSTITUTO DE EDUCACIÓN DIGITAL DEL ESTADO DE PUEBLA	
Unidad Responsable: DA10 INSTITUTO DE EDUCACIÓN DIGITAL DEL ESTADO DE PUEBLA	

Población Objetivo: HABITANTES DEL ESTADO DE PUEBLA MAYORES DE 15 AÑOS QUE ESTÉN INTERESADOS Y EN POSIBILIDADES DE CURSAR LOS PLANES DE ESTUDIO DE NIVEL MEDIO SUPERIOR Y SUPERIOR A TRAVÉS DE SUS DIFERENTES MODALIDADES OTORGADOS POR EL INSTITUTO DE EDUCACIÓN DIGITAL DEL ESTADO DE PUEBLA.

Alineación

Plan Estatal de Desarrollo

Eje: 01 HUMANISMO CON BIENESTAR

Temática: 03 EDUCACIÓN

Objetivo: 01 IMPULSAR LA EDUCACIÓN BAJO UN ENFOQUE DE INTERCULTURALIDAD CRÍTICA CON EQUIDAD, INCLUSIÓN Y PERSPECTIVA HUMANISTA.

Estrategia: 01 REFORZAMIENTO DEL SISTEMA EDUCATIVO ESTATAL HACIA LA INNOVACIÓN CIENTÍFICA Y TECNOLÓGICA.

Línea de Acción: 02 AMPLIAR LA COBERTURA EDUCATIVA A TRAVÉS DE PROYECTOS ESTRATÉGICOS.

Línea de Acción: 03 MEJORAR EL SISTEMA DE FORMACIÓN CONTINUA A TRAVÉS DE UNA VISIÓN HUMANISTA, CIENTÍFICA Y TECNOLÓGICA CON BASE EN CRITERIOS ESPECÍFICOS, PERTINENTES Y CONTEXTUALIZADOS.

Resumen Narrativo

PERSONAS ESTUDIANTES DE 15 AÑOS EN ADELANTE DEL ESTADO DE PUEBLA EGRESAN DE LOS NIVELES EDUCATIVOS MEDIO SUPERIOR, SUPERIOR Y POSGRADO EN LAS DIFERENTES MODALIDADES EDUCATIVAS OFERTADAS POR EL INSTITUTO DE EDUCACIÓN DIGITAL DEL ESTADO DE PUEBLA.

Datos de Identificación del Indicador

Indicador: TASA DE VARIACIÓN PORCENTUAL DE PERSONAS EGRESADAS DE LOS DIFERENTES NIVELES EDUCATIVOS, EN LAS DISTINTAS MODALIDADES OFERTADAS POR EL INSTITUTO DE EDUCACIÓN DIGITAL DEL ESTADO DE PUEBLA.

Definición: EXPRESA LA VARIACIÓN ENTRE LAS PERSONAS EGRESADAS DEL INSTITUTO EN EL PERIODO ACTUAL ENTRE EL PERIODO INMEDIATO ANTERIOR MOSTRANDO EL CAMBIO RELATIVO QUE SE ALCANZA.

Tipo ESTRATEGICO	Dimensión EFICIENCIA	Frecuencia de Medición ANUAL	Desagregación Geográfica ESTATAL	Tipo de Fórmula VARIACIÓN PORCENTUAL
Unidad de Medida VARIACIÓN		Método de Cálculo $((V2-V1)/V1)*100$	Área Responsable SUBDIRECCIÓN DE EVALUACIÓN Y ACREDITACIÓN DE LA DIRECCIÓN ACADÉMICA DEL INSTITUTO DE EDUCACIÓN DIGITAL DEL ESTADO DE PUEBLA (IEDEP)	

Características del Indicador

Claridad CUMPLE	Relevancia CUMPLE	Economía CUMPLE	Monitoreable CUMPLE	Adecuado CUMPLE	Aporte Marginal NO_APLICA
---------------------------	-----------------------------	---------------------------	-------------------------------	---------------------------	-------------------------------------

Justificación

ES CLARO PORQUE EL OBJETIVO DEL INDICADOR ES MEDIR LA CONTRIBUCIÓN AL EGRESO DE ESTUDIANTES DE NIVEL MEDIO Y SUPERIOR	ES RELEVANTE PORQUE SU CUMPLIMIENTO PERMITE MEDIR LA CONTRIBUCIÓN DEL OBJETIVO Y ALCANZAR EL FIN.	LA INFORMACIÓN SE PUEDE OBTENER COMO PARTE DE LOS PROCESOS INHERENTES DEL INSTITUTO.	ES MONITOREABLE PORQUE LOS DATOS DE EGRESOS PUEDEN SER CORROBORADO POR EXPEDIENTES Y BASES DE DATOS.	ES ADECUADO PARA LA MEDICIÓN DE LOS CAMBIOS QUE SE REALIZAN PARA ALCANZAR LA CONTRIBUCIÓN OBJETIVO.	EL INDICADOR NO PROVEE MÁS INFORMACIÓN EN COMPARACIÓN DE OTRAS MEDICIONES COMPUESTAS
---	---	--	--	---	--

Serie de Información disponible: 2026

Medios de Verificación

REPORTES ESTADÍSTICOS DE INGRESO DE LA PERMANENCIA Y EGRESO DE PERSONAS ESTUDIANTES POR CADA CICLO ESCOLAR, EN CADA UNA DE LAS SEDES ATENDIDAS POR EL INSTITUTO EN SUS DIFERENTES MODALIDADES, LA FUENTE DE INFORMACIÓN SE TOMA DEL REPORTE DE DIRECCIÓN ACADÉMICA (FRECUENCIA DE MEDICIÓN ANUAL). REPORTES POR EL SISTEMA INTEGRAL DE CONTROL ESCOLAR. SERIE DE INFORMACIÓN DISPONIBLE: A PARTIR DE 2015 AL 2026, CONSIDERADA EN ACTAS DE LA H. JUNTA DE GOBIERNO

Fuentes de Información

REPORTE DE LA DIRECCIÓN ACADÉMICA DEL INSTITUTO DE EDUCACIÓN DIGITAL DEL ESTADO DE PUEBLA (IEDEP).

Determinación de Metas - Indicador

Línea Base			Meta y Periodo de Cumplimiento		Parámetros de Semaforización		
Valor	Año	Periodo	Valor	Periodo			
2.50	2024	DICIEMBRE	2.52	DICIEMBRE	<div>>=2.50Y<=2.52</div>	<div>>=2.26Y<=2.39</div>	<div><2.26Y > 2.89</div>

Comportamiento del Indicador hacia la meta: ASCENDENTE

Factibilidad: MEDIA

Descripción de la Factibilidad: ESTO DEPENDERÁ DE LOS RECURSOS CON LOS QUE CUENTE EL INSTITUTO, ADÉMÁS DEL COMPORTAMIENTO ACADÉMICO DE LOS Y

LAS ESTUDIANTES.

Metas de la Administración											
Año	2025	2026	2027	2028	2029	2030					
Valor	2.52	2.52			39.48	2.52					
Periodo	DICIEMBRE	DICIEMBRE	DICIEMBRE	DICIEMBRE	DICIEMBRE	DICIEMBRE					
Meta Anual											
ENERO	FEBRERO	MARZO	ABRIL	MAYO	JUNIO	JULIO	AGOSTO	SEPTIEMBRE	OCTUBRE	NOVIEMBRE	DICIEMBRE
										Anual:	2.52 2.52

Variable (1)												
Variable: NÚMERO DE PERSONAS EGRESADAS DEL INSTITUTO EN SUS DIFERENTES MODALIDADES Y NIVELES DEL PERIODO ANTERIOR AL REPORTADO.												
Definición: EXPRESA EL NÚMERO DE PERSONAS ESTUDIANTES QUE EGRESARON DEL INSTITUTO DE EDUCACIÓN DIGITAL DEL ESTADO DE PUEBLA EN LOS DIFERENTES NIVELES Y EN LAS DIFERENTES MODALIDADES DEL PERIODO ANTERIOR AL REPORTADO.												
Unidad de Medida:				Frecuencia de Medición:			Desagregación Geográfica:			Disponibilidad de la Información:		
PERSONA				ANUAL			ESTATAL			15/12/2026		
Meta Anual												
ENERO	FEBRERO	MARZO	ABRIL	MAYO	JUNIO	JULIO	AGOSTO	SEPTIEMBRE	OCTUBRE	NOVIEMBRE	DICIEMBRE	
											ANUAL:	2,735.00 2,735.00

Variable (2)											
Variable: NÚMERO DE PERSONAS EGRESADAS DEL INSTITUTO EN SUS DIFERENTES MODALIDADES EN LOS DIFERENTES NIVELES DEL PERIODO ACTUAL REPORTADO.											
Definición: EXPRESA EL NÚMERO DE PERSONAS ESTUDIANTES QUE EGRESAN DEL INSTITUTO EN LOS DIFERENTES NIVELES EDUCATIVOS EN SUS DIFERENTES MODALIDADES DEL PERIODO REPORTADO, CONSIDERADO COMO ACTUAL.											
Unidad de Medida:			Frecuencia de Medición:			Desagregación Geográfica:			Disponibilidad de la Información:		
PERSONA			ANUAL			ESTATAL			15/12/2026		
Meta Anual											
ENERO	FEBRERO	MARZO	ABRIL	MAYO	JUNIO	JULIO	AGOSTO	SEPTIEMBRE	OCTUBRE	NOVIEMBRE	DICIEMBRE
										ANUAL:	2,804.00 2,804.00

Datos de Identificación del Programa Presupuestario (PP)

Responsable del PP

Ramo: 08 EDUCACIÓN

Instancia(s) Ejecutora(s)

043 INSTITUTO DE EDUCACIÓN DIGITAL DEL ESTADO DE PUEBLA

Institución: 043 INSTITUTO DE EDUCACIÓN DIGITAL DEL ESTADO DE PUEBLA

Unidad Responsable: DA10 INSTITUTO DE EDUCACIÓN DIGITAL DEL ESTADO DE PUEBLA

Población Objetivo: HABITANTES DEL ESTADO DE PUEBLA MAYORES DE 15 AÑOS QUE ESTÉN INTERESADOS Y EN POSIBILIDADES DE CURSAR LOS PLANES DE ESTUDIO DE NIVEL MEDIO SUPERIOR Y SUPERIOR A TRAVÉS DE SUS DIFERENTES MODALIDADES OTORGADOS POR EL INSTITUTO DE EDUCACIÓN DIGITAL DEL ESTADO DE PUEBLA.

Alineación

Plan Estatal de Desarrollo

Eje: 01 HUMANISMO CON BIENESTAR

Temática:03 EDUCACIÓN

Objetivo: 01 IMPULSAR LA EDUCACIÓN BAJO UN ENFOQUE DE INTERCULTURALIDAD CRÍTICA CON EQUIDAD, INCLUSIÓN Y PERSPECTIVA HUMANISTA.

Estrategia: 01 REFORZAMIENTO DEL SISTEMA EDUCATIVO ESTATAL HACIA LA INNOVACIÓN CIENTÍFICA Y TECNOLÓGICA.

Línea de Acción: 02 AMPLIAR LA COBERTURA EDUCATIVA A TRAVÉS DE PROYECTOS ESTRATÉGICOS.

Línea de Acción: 03 MEJORAR EL SISTEMA DE FORMACIÓN CONTINUA A TRAVÉS DE UNA VISIÓN HUMANISTA, CIENTÍFICA Y TECNOLÓGICA CON BASE EN CRITERIOS ESPECÍFICOS, PERTINENTES Y CONTEXTUALIZADOS.

Resumen Narrativo

ESTRATEGIA DE PROMOCIÓN DEL INSTITUTO DE EDUCACIÓN DIGITAL DEL ESTADO DE PUEBLA (IEDEP) COMO OPCIÓN EDUCATIVA OTORGADA.

Datos de Identificación del Indicador

Indicador: NÚMERO DE ESTRATEGIAS REALIZADAS POR EL INSTITUTO DE EDUCACIÓN DIGITAL DEL ESTADO DE PUEBLA (IEDEP) QUE LO POSICIONAN COMO OPCIÓN EDUCATIVA.

Definición: MIDE EL NÚMERO DE ESTRATEGIAS IMPLEMENTADAS POR EL INSTITUTO DE EDUCACIÓN DIGITAL DEL ESTADO DE PUEBLA

Tipo	Dimensión	Frecuencia de Medición	Desagregación Geográfica	Tipo de Fórmula
ESTRATEGICO	EFICACIA	TRIMESTRAL	ESTATAL	OTRAS
Unidad de Medida	Método de Cálculo	Área Responsable		
ESTRATEGIA	DATO ABSOLUTO	UNIDAD DE DIFUSIÓN Y EVENTOS ESPECIALES DEL INSTITUTO DE EDUCACIÓN DEL ESTADO DE PUEBLA (IEDEP)		

Características del Indicador

Claridad	Relevancia	Economía	Monitoreable	Adecuado	Aporte Marginal
CUMPLE	CUMPLE	CUMPLE	CUMPLE	CUMPLE	NO_APLICA

Justificación

PRECISA LA UNIDAD A MEDIR Y EL FIN QUE PERSIGUE CON LA CONSECUCCIÓN DEL MISMO	A TRAVES DE LA DIFUSIÓN PROPIA, ASÍ COMO DE LA UBICACIÓN DONDE SE TIENE PRESENCIA, LA OFERTA ACADÉMICA DE LOS SERVICIOS INSTITUCIONALES LLEGA A LAS Y LOS INTERESADOS	LA GENERACIÓN DE LAS ESTRATEGIAS NO REPRESENTA UN GASTO ADICIONAL A LA INSTITUCIÓN ASÍ COMO EN SU SEGUIMIENTO	EL MONITOREO DE LA INFORMACIÓN ES PERIÓDICA LO QUE PERMITE UN BUEN MANEJO DE LOS RESULTADOS QUE SE OBTENGAN	ES ADECUADO, PORQUE SU CUNPLIMIENTO GENERA UN IMPACTO EN EL OBJETIVO DEL PROGRAMA	ESTE OBJETIVO SÓLO POSEE UN INDICADOR.
---	---	---	---	---	--

Serie de Información disponible: 2026

Medios de Verificación

INFORME TRIMESTRAL DE LA ESTRATEGIA DE PROMOCIÓN DEL IEDEP COMO OPCIÓN EDUCATIVA, ELABORADO POR LA UNIDAD DE DIFUSIÓN Y EVENTOS ESPECIALES (FRECUENCIA DE MEDICIÓN TRIMESTRAL). SISTEMA INTEGRAL DE CONTROL ESCOLAR. SERIE DE INFORMACIÓN DISPONIBLE: A PARTIR DE 2021 AL 2026

Fuentes de Información

REPORTE DE LA UNIDAD DE DIFUSIÓN Y EVENTOS ESPECIALES DEL INSTITUTO DE EDUCACIÓN DIGITAL DEL ESTADO DE PUEBLA.

Determinación de Metas - Indicador

Línea Base			Meta y Periodo de Cumplimiento		Parámetros de Semaforización		
Valor	Año	Periodo	Valor	Periodo	>=3.80Y<=4.00	>=3.60Y<=3.80	<3.60Y > 4.60
4.00	2024	DICIEMBRE	4.00	DICIEMBRE			

Comportamiento del Indicador hacia la meta:ASCENDENTE

Factibilidad: MEDIA

Descripción de la Factibilidad: LA ESTRUCTURA DEL MÉTODO DE CÁLCULO Y LOS MEDIOS DE VERIFICACIÓN USADOS POR LA INSTITUCIÓN, PERMITE QUE EL INDICADOR PUEDA SER ESTIMADO DE MANERA EFECTIVA CON LOS RECURSOS CON LOS QUE CUENTA EL PROGRAMA.

Metas de la Administración											
Año	2025	2026		2027		2028		2029		2030	
Valor	4.00	4.00						70.00		70.00	
Periodo	DICIEMBRE	DICIEMBRE				DICIEMBRE		DICIEMBRE		DICIEMBRE	
Meta Anual											
ENERO	FEBRERO	MARZO	ABRIL	MAYO	JUNIO	JULIO	AGOSTO	SEPTIEMBRE	OCTUBRE	NOVIEMBRE	DICIEMBRE
		1.00			1.00			1.00			1.00
										Anual:	4.00
Variable (1)											
Variable: NÚMERO DE ESTRATEGIAS REALIZADAS POR EL INSTITUTO DE EDUCACIÓN DIGITAL DEL ESTADO DE PUEBLA (IEDEP) QUE LO PROMUEVAN COMO OPCIÓN EDUCATIVA.											
Definición: SE REFIERE AL NÚMERO DE ESTRATEGIAS DE PROMOCIÓN IMPLEMENTADAS POR EL INSTITUTO DE EDUCACIÓN DIGITAL DEL ESTADO DE PUEBLA (IEDEP) PARA DAR A CONOCER SU PRESENCIA EN EL ESTADO.											
Unidad de Medida:			Frecuencia de Medición:			Desagregación Geográfica:			Disponibilidad de la Información:		
ESTRATEGIA			TRIMESTRAL			ESTATAL			15/12/2026		
Meta Anual											
ENERO	FEBRERO	MARZO	ABRIL	MAYO	JUNIO	JULIO	AGOSTO	SEPTIEMBRE	OCTUBRE	NOVIEMBRE	DICIEMBRE
		1.00			1.00			1.00			1.00
										ANUAL:	4.00

Datos de Identificación del Programa Presupuestario (PP)

Responsable del PP

Instancia(s) Ejecutora(s)

Ramo: 08 EDUCACIÓN

043 INSTITUTO DE EDUCACIÓN DIGITAL DEL ESTADO DE PUEBLA

Institución: 043 INSTITUTO DE EDUCACIÓN DIGITAL DEL ESTADO DE PUEBLA

Unidad Responsable: DA10 INSTITUTO DE EDUCACIÓN DIGITAL DEL ESTADO DE PUEBLA

Población Objetivo: HABITANTES DEL ESTADO DE PUEBLA MAYORES DE 15 AÑOS QUE ESTÉN INTERESADOS Y EN POSIBILIDADES DE CURSAR LOS PLANES DE ESTUDIO DE NIVEL MEDIO SUPERIOR Y SUPERIOR A TRAVÉS DE SUS DIFERENTES MODALIDADES OTORGADOS POR EL INSTITUTO DE EDUCACIÓN DIGITAL DEL ESTADO DE PUEBLA.

Alineación

Plan Estatal de Desarrollo

Eje: 01 HUMANISMO CON BIENESTAR

Temática:03 EDUCACIÓN

Objetivo: 01 IMPULSAR LA EDUCACIÓN BAJO UN ENFOQUE DE INTERCULTURALIDAD CRÍTICA CON EQUIDAD, INCLUSIÓN Y PERSPECTIVA HUMANISTA.

Estrategia: 01 REFORZAMIENTO DEL SISTEMA EDUCATIVO ESTATAL HACIA LA INNOVACIÓN CIENTÍFICA Y TECNOLÓGICA.

Línea de Acción: 02 AMPLIAR LA COBERTURA EDUCATIVA A TRAVÉS DE PROYECTOS ESTRATÉGICOS.

Línea de Acción: 03 MEJORAR EL SISTEMA DE FORMACIÓN CONTINUA A TRAVÉS DE UNA VISIÓN HUMANISTA, CIENTÍFICA Y TECNOLÓGICA CON BASE EN CRITERIOS ESPECÍFICOS, PERTINENTES Y CONTEXTUALIZADOS.

Resumen Narrativo

PROGRAMAS EDUCATIVOS DE LICENCIATURA Y MAESTRÍA VIGENTES Y DE CALIDAD, PARA ALUMNAS Y ALUMNOS ADECUADAMENTE IMPARTIDOS.

Datos de Identificación del Indicador

Indicador: PORCENTAJE DE ACTUALIZACIÓN DE LOS PROGRAMAS EDUCATIVOS DE LICENCIATURA Y MAESTRÍA VIGENTES.

Definición: EXPRESA EL PORCENTAJE DE ACTUALIZACIÓN LOGRADO EN RELACIÓN A LA ACTUALIZACIÓN DE PROGRAMAS EDUCATIVOS CON LOS QUE CUENTA EL INSTITUTO DE EDUCACIÓN DIGITAL DEL ESTADO DE PUEBLA NIVEL LICENCIATURA Y MAESTRÍA EN LAS DIVERSAS MODALIDADES.

Tipo	Dimensión	Frecuencia de Medición	Desagregación Geográfica	Tipo de Fórmula
GESTION	EFICACIA	SEMESTRAL	ESTATAL	PORCENTAJE
Unidad de Medida PORCENTAJE		Método de Cálculo (V1/V2)*100	Área Responsable SUBDIRECCIÓN DE PROCESOS CURRICULARES DE LA DIRECCIÓN ACADÉMICA DEL IEDEP	

Características del Indicador

Claridad	Relevancia	Economía	Monitoreable	Adecuado	Aporte Marginal
CUMPLE	CUMPLE	CUMPLE	CUMPLE	CUMPLE	NO_APLICA

Justificación

ES CLARO PORQUE ES DIRECTO A LO DESCRITO EN EL RESUMEN NARRATIVO DEL COMPONENTE.	ES RELEVANTE PORQUE MIDE EL CUMPLIMIENTO QUE SE REALIZA POR OTORGAR SERVICIOS EDUCATIVOS DE CALIDAD	ES ECONÓMICO YA QUE PARA OBTENER LA INFORMACIÓN SE REALIZA EL SEGUIMIENTO DE LAS ACTIVIDADES DE LA SUBDIRECCIÓN	ES MONITOREABLE PORQUE ES POSIBLE CONSULTAR LA VALIDEZ DE LA INFORMACIÓN CON LA INFORMACIÓN QUE GENERA LA SUBDIRECCIÓN	ES ADECUADO PORQUE SE IDENTIFICA BIEN LA DIMENSIÓN DEL INDICADOR	NO APLICA DERIVADO A QUE EL INDICADOR ES ÚNICO
--	---	---	--	--	--

Serie de Información disponible: 2026

Medios de Verificación

INFORME DE CUMPLIMIENTO DE PROGRAMAS EDUCATIVOS ACTUALIZADOS, ELABORADO POR LA SUBDIRECCIÓN DE PROCESOS CURRICULARES (FRECUENCIA DE MEDICIÓN SEMESTRAL). CARPETA DE PROGRAMAS EDUCATIVOS. SERIE DE INFORMACIÓN DISPONIBLE: A PARTIR DE 2021 AL 2026

Fuentes de Información

SUBDIRECCIÓN DE PROCESOS CURRICULARES DE LA DIRECCIÓN ACADÉMICA DEL INSTITUTO DE EDUCACIÓN DIGITAL DEL ESTADO DE PUEBLA (IEDEP).

Determinación de Metas - Indicador

Línea Base			Meta y Periodo de Cumplimiento		Parámetros de Semaforización		
Valor	Año	Periodo	Valor	Periodo			
46.67	2024	DICIEMBRE	46.67	DICIEMBRE	>=44.33Y<=53.67	>=42.00Y<=44.33	< 42.00Y > 53.67

Comportamiento del Indicador hacia la meta:ASCENDENTE

Factibilidad: MEDIA

Descripción de la Factibilidad: EL CUMPLIMIENTO DE LA META DEPENDERÁ DEL TRABAJO CONJUNTO DEL PERSONAL ADSCRITO A LA SUBDIRECCIÓN DE PROCESOS CURRICULARES.

Metas de la Administración

Año	2025	2026	2027	2028	2029	2030
Valor	46.67	46.67			100.00	46.67
Periodo	DICIEMBRE	DICIEMBRE			DICIEMBRE	DICIEMBRE

Meta Anual

ENERO	FEBRERO	MARZO	ABRIL	MAYO	JUNIO	JULIO	AGOSTO	SEPTIEMBRE	OCTUBRE	NOVIEMBRE	DICIEMBRE
					26.67						
										Anual:	20.00 46.67

Variable (1)

Variable: NÚMERO DE PROGRAMAS EDUCATIVOS DE LICENCIATURA Y MAESTRÍA ACTUALIZADOS.

Definición: EXPRESA LA CANTIDAD DE PROGRAMAS ACTUALIZADOS POR PARTE DEL INSTITUTO DE EDUCACIÓN DIGITAL DEL ESTADO DE PUEBLA REALIZADAS EN LA SUBDIRECCIÓN DE PROCESOS CURRICULARES..

Unidad de Medida:

PROGRAMA

Frecuencia de Medición:

SEMESTRAL

Desagregación Geográfica:

ESTATAL

Disponibilidad de la Información:

15/12/2026

Meta Anual

ENERO	FEBRERO	MARZO	ABRIL	MAYO	JUNIO	JULIO	AGOSTO	SEPTIEMBRE	OCTUBRE	NOVIEMBRE	DICIEMBRE
					4.00						
										ANUAL:	3.00 7.00

Variable (2)

Variable: TOTAL DE PROGRAMAS DE LICENCIATURA Y MAESTRÍA CON LOS QUE CUENTA EL INSTITUTO DE EDUCACIÓN DIGITAL DEL ESTADO DE PUEBLA.

Definición: EXPRESA EL NÚMERO TOTAL DE PROCESOS ACADÉMICOS QUE DEBEN TENER ACTUALIZACIÓN.

Unidad de Medida:

PROGRAMA

Frecuencia de Medición:

SEMESTRAL

Desagregación Geográfica:

ESTATAL

Disponibilidad de la Información:

15/12/2026

Meta Anual

ENERO	FEBRERO	MARZO	ABRIL	MAYO	JUNIO	JULIO	AGOSTO	SEPTIEMBRE	OCTUBRE	NOVIEMBRE	DICIEMBRE
					15.00						
										ANUAL:	15.00 15.00

Datos de Identificación del Programa Presupuestario (PP)

Responsable del PP

Instancia(s) Ejecutora(s)

Ramo: 08 EDUCACIÓN

043 INSTITUTO DE EDUCACIÓN DIGITAL DEL ESTADO DE PUEBLA

Institución: 043 INSTITUTO DE EDUCACIÓN DIGITAL DEL ESTADO DE PUEBLA

Unidad Responsable: DA10 INSTITUTO DE EDUCACIÓN DIGITAL DEL ESTADO DE PUEBLA

Población Objetivo: HABITANTES DEL ESTADO DE PUEBLA MAYORES DE 15 AÑOS QUE ESTÉN INTERESADOS Y EN POSIBILIDADES DE CURSAR LOS PLANES DE ESTUDIO DE NIVEL MEDIO SUPERIOR Y SUPERIOR A TRAVÉS DE SUS DIFERENTES MODALIDADES OTORGADOS POR EL INSTITUTO DE EDUCACIÓN DIGITAL DEL ESTADO DE PUEBLA.

Alineación

Plan Estatal de Desarrollo

Eje: 01 HUMANISMO CON BIENESTAR

Temática: 03 EDUCACIÓN

Objetivo: 01 IMPULSAR LA EDUCACIÓN BAJO UN ENFOQUE DE INTERCULTURALIDAD CRÍTICA CON EQUIDAD, INCLUSIÓN Y PERSPECTIVA HUMANISTA.

Estrategia: 01 REFORZAMIENTO DEL SISTEMA EDUCATIVO ESTATAL HACIA LA INNOVACIÓN CIENTÍFICA Y TECNOLÓGICA.

Línea de Acción: 02 AMPLIAR LA COBERTURA EDUCATIVA A TRAVÉS DE PROYECTOS ESTRATÉGICOS.

Línea de Acción: 03 MEJORAR EL SISTEMA DE FORMACIÓN CONTINUA A TRAVÉS DE UNA VISIÓN HUMANISTA, CIENTÍFICA Y TECNOLÓGICA CON BASE EN CRITERIOS ESPECÍFICOS, PERTINENTES Y CONTEXTUALIZADOS.

Resumen Narrativo

SERVICIOS ACADÉMICO-ADMINISTRATIVOS PARA LA COMUNIDAD ESTUDIANTIL DEL INSTITUTO DE EDUCACIÓN DIGITAL DEL ESTADO DE PUEBLA EVALUADOS.

Datos de Identificación del Indicador

Indicador: PORCENTAJE DE ESTUDIANTES SATISFECHOS CON LOS SERVICIOS ACADÉMICO ADMINISTRATIVOS.

Definición: EXPRESA EL GRADO DE SATISFACCIÓN DE UNA MUESTRA REPRESENTATIVA DE ALUMNOS SOBRE LOS PRINCIPALES SERVICIOS ACADÉMICO ADMINISTRATIVOS QUE INTEGRAN EL SERVICIO EDUCATIVO Y QUE FAVORECEN SU INGRESO, PERMANENCIA, EGRESO Y CERTIFICACIÓN O TITULACIÓN..

Tipo	Dimensión	Frecuencia de Medición	Desagregación Geográfica	Tipo de Fórmula
GESTION	EFICIENCIA	SEMESTRAL	ESTATAL	PORCENTAJE
Unidad de Medida PORCENTAJE		Método de Cálculo (V1/V2)*100	Área Responsable SUBDIRECCIÓN DE EVALUACIÓN Y ACREDITACIÓN DE LA DIRECCIÓN ACADÉMICA DEL INSTITUTO DE EDUCACIÓN DIGITAL DEL ESTADO DE PUEBLA.	

Características del Indicador

Claridad	Relevancia	Economía	Monitoreable	Adecuado	Aporte Marginal
CUMPLE	CUMPLE	CUMPLE	CUMPLE	CUMPLE	NO_APLICA

Justificación

ES CLARO PORQUE PERMITE MEDIR LA CALIDAD DE LOS SERVICIOS ACADÉMICO-ADMINISTRATIVOS QUE RECIBE EL ESTUDIANTE.	ES RELEVANTE PORQUE PERMITE DAR SEGUIMIENTO AL OBJETIVO DEL INDICADOR QUE ES DETECTAR ÁREAS DE MEJORA.	ES ECONÓMICO YA QUE LA INFORMACIÓN SE OBTIENE DE LOS Y LAS ESTUDIANTES A TRAVÉS DE MEDIOS CON LOS QUE CUENTA EL INSTITUTO.	ES MONITOREABLES PORQUE LA INFORMACIÓN OBTENIDA PERMITE COMPARAR DOS CORTES AL AÑO.	ES ADECUADO PUESTO QUE LA MEDICIÓN QUE REALIZA PERMITE CORROBORAR LA SATISFACCIÓN DEL ESTUDIANTE.	EL INDICADOR NO PROVEE MÁS INFORMACIÓN EN COMPARACIÓN DE OTRAS MEDICIONES COMPUESTAS
---	--	--	---	---	--

Serie de Información disponible: 2026

Medios de Verificación

ENCUESTA SEMESTRAL DE SATISFACCIÓN APLICADA A UNA MUESTRA DE LA POBLACIÓN ESTUDIANTIL DEL INSTITUTO DE EDUCACIÓN DIGITAL DEL ESTADO DE PUEBLA, ELABORADA POR LA SUBDIRECCIÓN DE EVALUACIÓN Y ACREDITACIÓN (FRECUENCIA DE MEDICIÓN SEMESTRAL). REPORTES POR EL SISTEMA INTEGRAL DE CONTROL ESCOLAR. SERIE DE INFORMACIÓN DISPONIBLE: A PARTIR DE 2021 AL 2026

Fuentes de Información

INFORME DE RESULTADOS DE SATISFACCIÓN DE LOS SERVICIOS ACADÉMICO-ADMINISTRATIVOS.

Determinación de Metas - Indicador

Línea Base			Meta y Periodo de Cumplimiento		Parámetros de Semafización		
Valor	Año	Periodo	Valor	Periodo			
70.00	2024	DICIEMBRE	70.00	DICIEMBRE	<div></div>	<div></div>	<div></div>

Comportamiento del Indicador hacia la meta: ASCENDENTE

Factibilidad: MEDIA

Descripción de la Factibilidad: REFIERE CON BASE A LA CANTIDAD DE ALUMNOS QUE SE ENCUENTREN ACTIVOS EN EL CICLO ESCOLAR

Metas de la Administración											
Año	2025	2026	2027	2028	2029	2030					
Valor	70.00	70.00			74.99	100.00					
Periodo	DICIEMBRE	DICIEMBRE	DICIEMBRE	DICIEMBRE	DICIEMBRE	DICIEMBRE	DICIEMBRE				
Meta Anual											
ENERO	FEBRERO	MARZO	ABRIL	MAYO	JUNIO	JULIO	AGOSTO	SEPTIEMBRE	OCTUBRE	NOVIEMBRE	DICIEMBRE
					70.00						70.00
										Anual:	70.00
Variable (1)											
Variable: NÚMERO DE ESTUDIANTES SATISFECHOS.											
Definición: SE REFIERE AL NÚMERO DE ESTUDIANTES SATISFECHOS EN RELACIÓN A LOS PRINCIPALES SERVICIOS PROPORCIONADOS COMO ATENCIÓN DE ASESORES, ATENCIÓN REPRESENTANTES, CONTROL ESCOLAR, SERVICIO SOCIAL, TITULACIÓN, PLATAFORMA LMS, BIBLIOTECA DIGITAL, NORMATIVIDAD, PORTAL DE ALUMNOS, PÁGINA OFICIAL, E INFRAESTRUCTURA.											
Unidad de Medida:			Frecuencia de Medición:			Desagregación Geográfica:			Disponibilidad de la Información:		
ALUMNO			SEMESTRAL			ESTATAL			15/12/2026		
Meta Anual											
ENERO	FEBRERO	MARZO	ABRIL	MAYO	JUNIO	JULIO	AGOSTO	SEPTIEMBRE	OCTUBRE	NOVIEMBRE	DICIEMBRE
					1,050.00						1,050.00
										ANUAL:	2,100.00
Variable (2)											
Variable: NÚMERO TOTAL DE ESTUDIANTES ENCUESTADOS.											
Definición: SE REFIERE AL NÚMERO DE ESTUDIANTES ENCUESTADOS EN RELACIÓN A LOS PRINCIPALES SERVICIOS PROPORCIONADOS COMO: ATENCIÓN DE ASESORES, ATENCIÓN DE REPRESENTANTES, CONTROL ESCOLAR, SERVICIO SOCIAL, TITULACIÓN, PLATAFORMA LMS, BIBLIOTECA DIGITAL, NORMATIVIDAD, PORTAL DE ALUMNOS, PÁGINA OFICIAL E INFRAESTRUCTURA.											
Unidad de Medida:			Frecuencia de Medición:			Desagregación Geográfica:			Disponibilidad de la Información:		
ALUMNO			SEMESTRAL			ESTATAL			15/12/2026		
Meta Anual											
ENERO	FEBRERO	MARZO	ABRIL	MAYO	JUNIO	JULIO	AGOSTO	SEPTIEMBRE	OCTUBRE	NOVIEMBRE	DICIEMBRE
					1,500.00						1,500.00
										ANUAL:	3,000.00

Datos de Identificación del Programa Presupuestario (PP)

Responsable del PP

Instancia(s) Ejecutora(s)

Ramo: 08 EDUCACIÓN

043 INSTITUTO DE EDUCACIÓN DIGITAL DEL ESTADO DE PUEBLA

Institución: 043 INSTITUTO DE EDUCACIÓN DIGITAL DEL ESTADO DE PUEBLA

Unidad Responsable: DA10 INSTITUTO DE EDUCACIÓN DIGITAL DEL ESTADO DE PUEBLA

Población Objetivo: HABITANTES DEL ESTADO DE PUEBLA MAYORES DE 15 AÑOS QUE ESTÉN INTERESADOS Y EN POSIBILIDADES DE CURSAR LOS PLANES DE ESTUDIO DE NIVEL MEDIO SUPERIOR Y SUPERIOR A TRAVÉS DE SUS DIFERENTES MODALIDADES OTORGADOS POR EL INSTITUTO DE EDUCACIÓN DIGITAL DEL ESTADO DE PUEBLA.

Alineación

Plan Estatal de Desarrollo

Eje: 01 HUMANISMO CON BIENESTAR

Temática: 03 EDUCACIÓN

Objetivo: 01 IMPULSAR LA EDUCACIÓN BAJO UN ENFOQUE DE INTERCULTURALIDAD CRÍTICA CON EQUIDAD, INCLUSIÓN Y PERSPECTIVA HUMANISTA.

Estrategia: 01 REFORZAMIENTO DEL SISTEMA EDUCATIVO ESTATAL HACIA LA INNOVACIÓN CIENTÍFICA Y TECNOLÓGICA.

Línea de Acción: 02 AMPLIAR LA COBERTURA EDUCATIVA A TRAVÉS DE PROYECTOS ESTRATÉGICOS.

Línea de Acción: 03 MEJORAR EL SISTEMA DE FORMACIÓN CONTINUA A TRAVÉS DE UNA VISIÓN HUMANISTA, CIENTÍFICA Y TECNOLÓGICA CON BASE EN CRITERIOS ESPECÍFICOS, PERTINENTES Y CONTEXTUALIZADOS.

Resumen Narrativo

VINCULACIONES SOCIALES Y PROFESIONALES CON ENFOQUE EN DESARROLLO INTEGRAL PARA LA COMUNIDAD ESTUDIANTIL OTORGADAS.

Datos de Identificación del Indicador

Indicador: PORCENTAJE DE CUMPLIMIENTO DE ACTIVIDADES PARA ALCANZAR VINCULACIÓN SOCIAL Y PROFESIONAL.

Definición: EXPRESA LA MEDICIÓN DEL CUMPLIMIENTO DE LAS ACTIVIDADES PROYECTADAS PARA LOGRAR OFRECER VINCULACIONES QUE SEAN OPORTUNAS PARA EL DESARROLLO PROFESIONAL ESTUDIANTIL.

Tipo	Dimensión	Frecuencia de Medición	Desagregación Geográfica	Tipo de Fórmula
GESTION	EFICACIA	SEMESTRAL	ESTATAL	PORCENTAJE
Unidad de Medida		Método de Cálculo	Área Responsable	
PORCENTAJE		(V1/V2)*100	UNIDAD DE DIFUSIÓN Y EVENTOS ESPECIALES DEL INSTITUTO DE EDUCACIÓN DIGITAL DEL ESTADO DE PUEBLA (IEDEP).	

Características del Indicador

Claridad	Relevancia	Economía	Monitoreable	Adecuado	Aporte Marginal
CUMPLE	CUMPLE	CUMPLE	CUMPLE	CUMPLE	NO_APLICA

Justificación

ES CLARO YA QUE INDICA QUE BUSCA MEDIR EL CUMPLIMIENTO DE LAS ACTIVIDADES PLANEADAS PARA ALCANZAR UNA VINCULACIÓN QUE OFREZCA OPORTUNIDAD DE DESARROLLO INTEGRAL	ES RELEVANTE YA QUE PROVEE INFORMACIÓN CON LA CUAL SE DA SEGUIMIENTO AL CUMPLIMIENTO DE ESTE OBJETIVO	CUMPLE CON ECONOMÍA, PUESTO QUE LA INFORMACIÓN SE OBTENDRÁ DE LA PROPIA LABOR DE LAS UNIDADES INVOLUCRADAS	ES MONITOREABLE YA QUE SE PODRÁ COMPROBAR CON LAS EVIDENCIAS GENERADAS POR LAS UNIDADES ADMINISTRATIVAS RESPONSABLES.	ES ADECUADA TODA VEZ QUE LA MEDICIÓN DA SEGUIMIENTO A LO REALIZADO POR EL COMPONENTE	ESTE OBJETIVO SÓLO POSEE UN INDICADOR.
--	---	--	---	--	--

Serie de Información disponible: 2026

Medios de Verificación

INFORME DE CUMPLIMIENTO DE LAS ACCIONES DE VINCULACIÓN, ELABORADO POR LA UNIDAD DE DIFUSIÓN Y EVENTOS ESPECIALES (FRECUENCIA DE MEDICIÓN SEMESTRAL). SERIE DE INFORMACIÓN DISPONIBLE: A PARTIR DE 2021 AL 2026

Fuentes de Información

REPORTE DE LA UNIDAD DE DIFUSIÓN Y EVENTOS ESPECIALES DEL INSTITUTO DE EDUCACIÓN DIGITAL DEL ESTADO DE PUEBLA.

Determinación de Metas - Indicador

Línea Base			Meta y Periodo de Cumplimiento		Parámetros de Semaforización		
Valor	Año	Periodo	Valor	Periodo	>=95.00Y<=115.00	>=90.00Y<=95.00	< 90.00Y >= 115.00
100.00	2024	DICIEMBRE	100.00	DICIEMBRE			

Comportamiento del Indicador hacia la meta: ASCENDENTE

Factibilidad: MEDIA

Descripción de la Factibilidad: LA ESTRUCTURA DEL MÉTODO DE CÁLCULO Y LOS MEDIOS DE VERIFICACIÓN USADOS POR LA INSTITUCIÓN, PERMITE QUE EL INDICADOR PUEDA SER ESTIMADO DE MANERA EFECTIVA SIN EMBARGO PUEDE VERSE COMPROMETIDA POR LAS VINCULACIONES CON OTROS SECTORES EN VIRTUD DE LA DISPOSICIÓN DE COLABORACIÓN

Metas de la Administración						
Año	2025	2026	2027	2028	2029	2030
Valor	100.00	100.00		1.00	1.00	4.00
Periodo	DICIEMBRE	DICIEMBRE	DICIEMBRE	DICIEMBRE	DICIEMBRE	DICIEMBRE

Meta Anual											
ENERO	FEBRERO	MARZO	ABRIL	MAYO	JUNIO	JULIO	AGOSTO	SEPTIEMBRE	OCTUBRE	NOVIEMBRE	DICIEMBRE
					100.00						100.00
										Anual:	100.00

Variable (1)											
Variable: NÚMERO DE ACTIVIDADES DE VINCULACIÓN CUMPLIDAS AL CORTE SEMESTRAL.											
Definición: EXPRESA EL NÚMERO DE ACTIVIDADES CUMPLIDAS DE ACUERDO A LO PROYECTADO EN EL COMPONENTE DE TAL FORMA SE ALCANZA LA VINCULACIÓN ORIENTADA AL DESARROLLO INTEGRAL.											
Unidad de Medida:			Frecuencia de Medición:			Desagregación Geográfica:			Disponibilidad de la Información:		
PORCENTAJE			SEMESTRAL			ESTATAL			15/12/2026		
Meta Anual											
ENERO	FEBRERO	MARZO	ABRIL	MAYO	JUNIO	JULIO	AGOSTO	SEPTIEMBRE	OCTUBRE	NOVIEMBRE	DICIEMBRE
					8.00						8.00
										ANUAL:	16.00

Variable (2)											
Variable: NÚMERO TOTAL DE ACTIVIDADES DE VINCULACIÓN PROGRAMADAS											
Definición: EXPRESA EL NÚMERO DE ACTIVIDADES QUE INTEGRAN AL COMPONENTE; LAS CUALES SON NECESARIAS PARA OFERTAR UNA VINCULACIÓN QUE BRINDE OPORTUNIDADES DE DESARROLLO INTEGRAL DEL ESTUDIANTADO.											
Unidad de Medida:			Frecuencia de Medición:			Desagregación Geográfica:			Disponibilidad de la Información:		
PORCENTAJE			SEMESTRAL			ESTATAL			15/12/2026		
Meta Anual											
ENERO	FEBRERO	MARZO	ABRIL	MAYO	JUNIO	JULIO	AGOSTO	SEPTIEMBRE	OCTUBRE	NOVIEMBRE	DICIEMBRE
					8.00						8.00
										ANUAL:	16.00

Datos de Identificación del Programa Presupuestario (PP)

Responsable del PP

Ramo: 08 EDUCACIÓN

Institución: 046 UNIVERSIDAD TECNOLÓGICA DE PUEBLA

Unidad Responsable: DA2F UNIVERSIDAD TECNOLÓGICA DE PUEBLA

Instancia(s) Ejecutora(s)

044 UNIVERSIDAD TECNOLÓGICA DE HUEJOTZINGO

045 UNIVERSIDAD TECNOLÓGICA DE IZÚCAR DE MATAMOROS

046 UNIVERSIDAD TECNOLÓGICA DE PUEBLA

047 UNIVERSIDAD TECNOLÓGICA DE TECAMACHALCO

061 UNIVERSIDAD TECNOLÓGICA DE XICOTEPEC DE JUÁREZ

080 UNIVERSIDAD TECNOLÓGICA DE ORIENTAL

092 UNIVERSIDAD TECNOLÓGICA DE TEHUACÁN

111 UNIVERSIDAD TECNOLÓGICA BILINGÜE INTERNACIONAL Y SUSTENTABLE DE PUEBLA

Población Objetivo: ESTUDIANTES INSCRITOS Y QUE RECIBEN SERVICIOS DE EDUCACIÓN SUPERIOR EN UNIVERSIDADES TECNOLÓGICAS.

Alineación

Plan Estatal de Desarrollo

Eje: 01 HUMANISMO CON BIENESTAR

Temática: 03 EDUCACIÓN

Objetivo: 01 IMPULSAR LA EDUCACIÓN BAJO UN ENFOQUE DE INTERCULTURALIDAD CRÍTICA CON EQUIDAD, INCLUSIÓN Y PERSPECTIVA HUMANISTA.

Estrategia: 01 REFORZAMIENTO DEL SISTEMA EDUCATIVO ESTATAL HACIA LA INNOVACIÓN CIENTÍFICA Y TECNOLÓGICA.

Línea de Acción: 02 AMPLIAR LA COBERTURA EDUCATIVA A TRAVÉS DE PROYECTOS ESTRATÉGICOS.

Estrategia: 04 VINCULACIÓN ENTRE LA COMUNIDAD, GOBIERNO E INICIATIVA PRIVADA.

Línea de Acción: 01 FOMENTAR LA PARTICIPACIÓN DE LA SOCIEDAD, AUTORIDADES DE GOBIERNO Y COMUNIDAD ESCOLAR.

Línea de Acción: 02 FORTALECER LA VINCULACIÓN CON EL SECTOR PRIVADO EN MATERIA DE CIENCIA Y TECNOLOGÍA.

Estrategia: 05 IMPLEMENTACIÓN DE PROGRAMAS EDUCATIVOS CON PERSPECTIVA INTERCULTURAL, HUMANISTA, IGUALDAD SUSTANTIVA Y SOSTENIBLE.

Línea de Acción: 01 IMPULSAR PROYECTOS EDUCATIVOS QUE FOMENTEN LOS VALORES CÍVICOS, CULTURALES, DEPORTIVOS Y CUIDADO DEL MEDIO AMBIENTE.

Línea de Acción: 02 FOMENTAR LA ADOPCIÓN DE HÁBITOS DE VIDA SALUDABLE EN LAS INSTITUCIONES EDUCATIVAS.

Línea de Acción: 05 PROMOVER UNA CULTURA DE PREVENCIÓN, ATENCIÓN Y SOLUCIÓN EN EL DESARROLLO DE CONVIVENCIA ESCOLAR.

Resumen Narrativo

CONTRIBUIR EN EL IMPULSO A LA EDUCACIÓN SUPERIOR MEDIANTE UN ENFOQUE DE INTERCULTURALIDAD Y PERSPECTIVA HUMANISTA QUE BENEFICIE EN LA SOCIEDAD DE LA REGIÓN.

Datos de Identificación del Indicador

Indicador: COBERTURA DE EDUCACIÓN SUPERIOR EN EL ESTADO DE PUEBLA.

Definición: IMPULSO A LA EDUCACIÓN SUPERIOR ESTATAL

Tipo	Dimensión	Frecuencia de Medición	Desagregación Geográfica	Tipo de Fórmula
ESTRATEGICO	EFICACIA	ANUAL	ESTATAL	PORCENTAJE
Unidad de Medida	Método de Cálculo	Área Responsable		
PORCENTAJE	$(V1/V2)*100$	UNIVERSIDADES TECNOLÓGICAS DEL ESTADO DE PUEBLA		

Características del Indicador

Claridad	Relevancia	Economía	Monitoreable	Adecuado	Aporte Marginal
CUMPLE	CUMPLE	CUMPLE	CUMPLE	CUMPLE	NO_APLICA

Justificación

EL INDICADOR VA DIRIGIDO A NUESTRA POBLACIÓN OBJETIVO, Y ESTÁ ACORDE CON LA FORMULA DE MEDICIÓN	EL INDICADOR ES APROPIADO A MEDIR ASPECTOS IMPORTANTES DE LA POBLACIÓN OBJETIVO DEL PROGRAMA PRESUPUESTARIO	LA OBTENCIÓN DE LA INFORMACIÓN A TRAVÉS DE LOS MEDIOS DE VERIFICACIÓN NO GENERAN COSTOS Y ES PROPORCIONADA POR CADA UNIDAD ADMINISTRATIVA DE LAS UNIVERSIDADES TECNOLÓGICAS	LOS INDICADORES PUEDEN SER MONITOREABLES EN CUALQUIER PERIODO DEL EJERCICIO FISCAL PARA SU EVALUACIÓN	LOS INDICADORES SE ENCUENTRAN DEFINIDOS Y ALINEADOS AL PLAN NACIONAL Y ESTATAL DE DESARROLLO CONGRUENTES CON LA METODOLOGÍA DEL MARCO LÓGICO	NO APLICA
---	---	---	---	--	-----------

Serie de Información disponible: 2026

Medios de Verificación

Fuentes de Información

CONCENTRADO DE MATRÍCULA TOTAL POR PROGRAMA EDUCATIVO DE CADA UNIVERSIDAD TECNOLÓGICA DEL ESTADO DE PUEBLA. INFORMACIÓN INTEGRADA POR EL ENLACE OPERATIVO DEL PP: Dra. Idania Náfate Arroyo Jefa de depto. Desarrollo y Evaluación Institucional de la Universidad Tecnológica de Puebla. Carpeta Drive SUT: <https://drive.google.com/drive/folders/15ykY3cR4sYziR4UeUtFmoDVZdicKNGcr> , La frecuencia de medición es anual y estará disponible a partir de enero 2027, del Ciclo Escolar 2026-2027, Serie de información 2026

[HTTPS://WWW.UTPUEBLA.EDU.MX/SUBDIRECCION-PLANEACION-EVALUACION.HTML](https://www.utpuebla.edu.mx/subdireccion-planeacion-evaluacion.html)

Determinación de Metas - Indicador

Línea Base			Meta y Periodo de Cumplimiento		Parámetros de Semaforización		
Valor	Año	Periodo	Valor	Periodo	< 5.44Y <= 5.74	>= 5.44Y <= 5.74	> 5.44Y > 5.95
0.00	2025	DICIEMBRE	6.05	DICIEMBRE			

Comportamiento del Indicador hacia la meta:ASCENDENTE

Factibilidad: MEDIA

Descripción de la Factibilidad: LA COBERTUR DE EDUCACIÓN SUPERIOR QUE BENEFICIE A LA SOCIEDAD DE LA REGIÓN

Metas de la Administración

Año	2025	2026	2027	2028	2029	2030
Valor	0.00	6.05	6.06	6.07	6.08	6.09
Periodo	DICIEMBRE	DICIEMBRE	DICIEMBRE	DICIEMBRE	DICIEMBRE	DICIEMBRE

Meta Anual

ENERO	FEBRERO	MARZO	ABRIL	MAYO	JUNIO	JULIO	AGOSTO	SEPTIEMBRE	OCTUBRE	NOVIEMBRE	DICIEMBRE
											6.05
Anual:											6.05

Variable (1)

Variable: TOTAL DE ESTUDIANTES INSCRITOS EN EL SUBSISTEMA TECNOLÓGICO DEL ESTADO DE PUEBLA

Definición: EL TOTAL DE LA MATRÍCULA QUE ALCANZAN LAS UNIVERSIDADES TECNOLÓGICAS EN EL CICLO ESCOLAR 2026-2027

Unidad de Medida:

ESTUDIANTE

Frecuencia de Medición:

ANUAL

Desagregación Geográfica:

ESTATAL

Disponibilidad de la Información:

31/12/2026

Meta Anual

ENERO	FEBRERO	MARZO	ABRIL	MAYO	JUNIO	JULIO	AGOSTO	SEPTIEMBRE	OCTUBRE	NOVIEMBRE	DICIEMBRE
											21,415.00
ANUAL:											21,415.00

Variable (2)

Variable: TOTAL DE ESTUDIANTES INSCRITOS EN EDUCACIÓN SUPERIOR EN EL ESTADO DE PUEBLA

Definición: SON LOS ESTUDIANTES INSCRITOS EN INSTITUCIONES DE NIVEL SUPERIOR EN EL ESTADO DE PUEBLA PARA EL CICLO ESCOLAR 2025-2026

Unidad de Medida:

ESTUDIANTE

Frecuencia de Medición:

ANUAL

Desagregación Geográfica:

ESTATAL

Disponibilidad de la Información:

31/12/2025

Meta Anual

ENERO	FEBRERO	MARZO	ABRIL	MAYO	JUNIO	JULIO	AGOSTO	SEPTIEMBRE	OCTUBRE	NOVIEMBRE	DICIEMBRE
											353,797.00
ANUAL:											353,797.00

Datos de Identificación del Programa Presupuestario (PP)

Responsable del PP

Ramo: 08 EDUCACIÓN

Institución: 046 UNIVERSIDAD TECNOLÓGICA DE PUEBLA

Unidad Responsable: DA2F UNIVERSIDAD TECNOLÓGICA DE PUEBLA

Instancia(s) Ejecutora(s)

044 UNIVERSIDAD TECNOLÓGICA DE HUEJOTZINGO

045 UNIVERSIDAD TECNOLÓGICA DE IZÚCAR DE MATAMOROS

046 UNIVERSIDAD TECNOLÓGICA DE PUEBLA

047 UNIVERSIDAD TECNOLÓGICA DE TECAMACHALCO

061 UNIVERSIDAD TECNOLÓGICA DE XICOTEPEC DE JUÁREZ

080 UNIVERSIDAD TECNOLÓGICA DE ORIENTAL

092 UNIVERSIDAD TECNOLÓGICA DE TEHUACÁN

111 UNIVERSIDAD TECNOLÓGICA BILINGÜE INTERNACIONAL Y SUSTENTABLE DE PUEBLA

Población Objetivo: ESTUDIANTES INSCRITOS Y QUE RECIBEN SERVICIOS DE EDUCACIÓN SUPERIOR EN UNIVERSIDADES TECNOLÓGICAS.

Alineación

Plan Estatal de Desarrollo

Eje: 01 HUMANISMO CON BIENESTAR

Temática: 03 EDUCACIÓN

Objetivo: 01 IMPULSAR LA EDUCACIÓN BAJO UN ENFOQUE DE INTERCULTURALIDAD CRÍTICA CON EQUIDAD, INCLUSIÓN Y PERSPECTIVA HUMANISTA.

Estrategia: 01 REFORZAMIENTO DEL SISTEMA EDUCATIVO ESTATAL HACIA LA INNOVACIÓN CIENTÍFICA Y TECNOLÓGICA.

Línea de Acción: 02 AMPLIAR LA COBERTURA EDUCATIVA A TRAVÉS DE PROYECTOS ESTRATÉGICOS.

Estrategia: 04 VINCULACIÓN ENTRE LA COMUNIDAD, GOBIERNO E INICIATIVA PRIVADA.

Línea de Acción: 01 FOMENTAR LA PARTICIPACIÓN DE LA SOCIEDAD, AUTORIDADES DE GOBIERNO Y COMUNIDAD ESCOLAR.

Línea de Acción: 02 FORTALECER LA VINCULACIÓN CON EL SECTOR PRIVADO EN MATERIA DE CIENCIA Y TECNOLOGÍA.

Estrategia: 05 IMPLEMENTACIÓN DE PROGRAMAS EDUCATIVOS CON PERSPECTIVA INTERCULTURAL, HUMANISTA, IGUALDAD SUSTANTIVA Y SOSTENIBLE.

Línea de Acción: 01 IMPULSAR PROYECTOS EDUCATIVOS QUE FOMENTEN LOS VALORES CÍVICOS, CULTURALES, DEPORTIVOS Y CUIDADO DEL MEDIO AMBIENTE.

Línea de Acción: 02 FOMENTAR LA ADOPCIÓN DE HÁBITOS DE VIDA SALUDABLE EN LAS INSTITUCIONES EDUCATIVAS.

Línea de Acción: 05 PROMOVER UNA CULTURA DE PREVENCIÓN, ATENCIÓN Y SOLUCIÓN EN EL DESARROLLO DE CONVIVENCIA ESCOLAR.

Resumen Narrativo

LAS Y LOS ESTUDIANTES DE 18 A 23 AÑOS SE FORMAN PROFESIONALMENTE A NIVEL SUPERIOR EN LAS UNIVERSIDADES TECNOLÓGICAS DEL ESTADO DE PUEBLA.

Datos de Identificación del Indicador

Indicador: VARIACIÓN PORCENTUAL DE MATRÍCULA.

Definición: PROFESIONISTAS EN LAS UNIVERSIDADES TECNOLÓGICAS DEL ESTADO DE PUEBLA

Tipo	Dimensión	Frecuencia de Medición	Desagregación Geográfica	Tipo de Fórmula
ESTRATÉGICO	EFICACIA	ANUAL	ESTATAL	VARIACIÓN PORCENTUAL
Unidad de Medida		Método de Cálculo	Área Responsable	
VARIACIÓN		$((V2-V1)/V1)*100$	UNIVERSIDADES TECNOLÓGICAS DEL ESTADO DE PUEBLA	

Características del Indicador

Claridad	Relevancia	Economía	Monitoreable	Adecuado	Aporte Marginal
CUMPLE	CUMPLE	CUMPLE	CUMPLE	CUMPLE	NO_APLICA

Justificación

EL INDICADOR VA DIRIGIDO A NUESTRA POBLACIÓN OBJETIVO, Y ESTÁ ACORDE CON LA FORMULA DE MEDICIÓN	EL INDICADOR ES APROPIADO A MEDIR ASPECTOS IMPORTANTES DE LA POBLACIÓN OBJETIVO DEL PROGRAMA PRESUPUESTARIO	LA OBTENCIÓN DE LA INFORMACIÓN A TRAVÉS DE LOS MEDIOS DE VERIFICACIÓN NO GENERAN COSTOS Y ES PROPORCIONADA POR CADA UNIDAD ADMINISTRATIVA DE LAS UNIVERSIDADES TECNOLÓGICAS	LOS INDICADORES PUEDEN SER MONITOREABLES EN CUALQUIER PERIODO DEL EJERCICIO FISCAL PARA SU EVALUACIÓN	LOS INDICADORES SE ENCUENTRAN DEFINIDOS Y ALINEADOS AL PLAN NACIONAL Y ESTATAL DE DESARROLLO CONGRUENTES CON LA METODOLOGÍA DEL MARCO LÓGICO	NO APLICA
---	---	---	---	--	-----------

Serie de Información disponible: 2026

Medios de Verificación

Fuentes de Información

CONCENTRADO DE MATRÍCULA TOTAL POR PROGRAMA EDUCATIVO DE CADA UNIVERSIDAD TECNOLÓGICA DEL ESTADO DE PUEBLA. INFORMACIÓN INTEGRADA POR EL ENLACE OPERATIVO DEL PP: Dra. Idania Náfate Arroyo Jefa de depto. Desarrollo y Evaluación Institucional de la Universidad Tecnológica de Puebla. Carpeta Drive SUT: <https://drive.google.com/drive/folders/15ykY3cR4sYziR4UeUfMoDVZdicKNGcr> , La frecuencia de medición es anual y estará disponible a partir de enero 2027, del Ciclo Escolar 2026-2027, Serie de información 2026

[HTTPS://WWW.UTPUEBLA.EDU.MX/DESARROLLO-EVALUACION-INSTITUCIONAL.HTML](https://www.utpuebla.edu.mx/desarrollo-evaluacion-institucional.html)

Determinación de Metas - Indicador

Línea Base

Valor 0.68
Año 2025
Periodo DICIEMBRE

Meta y Periodo de Cumplimiento

Valor 2.00
Periodo DICIEMBRE

Parámetros de Semaforización

< 1.80Y <= 1.90 >= 1.80Y <= 1.90 < 1.80Y > 2.00

Comportamiento del Indicador hacia la meta: ASCENDENTE

Factibilidad: MEDIA

Descripción de la Factibilidad: EXISTEN FACTORES INTERNOS Y EXTERNOS, DE LOS CUALES IMPIDE AL ESTUDIANTE CONCLUIR SUS ESTUDIOS PROFESIONALES

Metas de la Administración

Año	2025	2026	2027	2028	2029	2030
Valor	0.68	2.00	2.01	2.02	2.03	2.04
Periodo	DICIEMBRE	DICIEMBRE	DICIEMBRE	DICIEMBRE	DICIEMBRE	DICIEMBRE

Meta Anual

ENERO	FEBRERO	MARZO	ABRIL	MAYO	JUNIO	JULIO	AGOSTO	SEPTIEMBRE	OCTUBRE	NOVIEMBRE	DICIEMBRE
											2.00
										Anual:	2.00

Variable (1)

Variable: TOTAL DE ESTUDIANTES INSCRITOS EN EL SUBSISTEMA TECNOLÓGICO DEL ESTADO DE PUEBLA EN EL CICLO ESCOLAR 2026-2027

Definición: EL TOTAL DE LA MATRÍCULA QUE ALCANZAN LAS UNIVERSIDADES TECNOLÓGICAS EN EL CICLO ESCOLAR 2026-2027

Unidad de Medida:

VARIACIÓN

Frecuencia de Medición:

ANUAL

Desagregación Geográfica:

ESTATAL

Disponibilidad de la Información:

31/12/2026

Meta Anual

ENERO	FEBRERO	MARZO	ABRIL	MAYO	JUNIO	JULIO	AGOSTO	SEPTIEMBRE	OCTUBRE	NOVIEMBRE	DICIEMBRE
											21,130.00
										ANUAL:	21,130.00

Variable (2)

Variable: TOTAL DE ESTUDIANTES INSCRITOS EN EL SUBSISTEMA TECNOLÓGICO DEL ESTADO DE PUEBLA EN EL CICLO ESCOLAR 2025-2026

Definición: EL TOTAL DE LA MATRÍCULA QUE ALCANZAN LAS UNIVERSIDADES TECNOLÓGICAS EN EL CICLO ESCOLAR 2025-2026

Unidad de Medida:

VARIACIÓN

Frecuencia de Medición:

ANUAL

Desagregación Geográfica:

ESTATAL

Disponibilidad de la Información:

31/12/2026

Meta Anual

ENERO	FEBRERO	MARZO	ABRIL	MAYO	JUNIO	JULIO	AGOSTO	SEPTIEMBRE	OCTUBRE	NOVIEMBRE	DICIEMBRE
											21,553.00
										ANUAL:	21,553.00

Datos de Identificación del Programa Presupuestario (PP)

Responsable del PP	Instancia(s) Ejecutora(s)
Ramo: 08 EDUCACIÓN	044 UNIVERSIDAD TECNOLÓGICA DE HUEJOTZINGO
Institución: 046 UNIVERSIDAD TECNOLÓGICA DE PUEBLA	045 UNIVERSIDAD TECNOLÓGICA DE IZÚCAR DE MATAMOROS
Unidad Responsable: DA2F UNIVERSIDAD TECNOLÓGICA DE PUEBLA	046 UNIVERSIDAD TECNOLÓGICA DE PUEBLA
	047 UNIVERSIDAD TECNOLÓGICA DE TECAMACHALCO
	061 UNIVERSIDAD TECNOLÓGICA DE XICOTEPEC DE JUÁREZ
	080 UNIVERSIDAD TECNOLÓGICA DE ORIENTAL
	092 UNIVERSIDAD TECNOLÓGICA DE TEHUACÁN
	111 UNIVERSIDAD TECNOLÓGICA BILINGÜE INTERNACIONAL Y SUSTENTABLE DE PUEBLA
Población Objetivo: ESTUDIANTES INSCRITOS Y QUE RECIBEN SERVICIOS DE EDUCACIÓN SUPERIOR EN UNIVERSIDADES TECNOLÓGICAS.	

Alineación

Plan Estatal de Desarrollo

Eje: 01 HUMANISMO CON BIENESTAR

Temática: 03 EDUCACIÓN

Objetivo: 01 IMPULSAR LA EDUCACIÓN BAJO UN ENFOQUE DE INTERCULTURALIDAD CRÍTICA CON EQUIDAD, INCLUSIÓN Y PERSPECTIVA HUMANISTA.

Estrategia: 01 REFORZAMIENTO DEL SISTEMA EDUCATIVO ESTATAL HACIA LA INNOVACIÓN CIENTÍFICA Y TECNOLÓGICA.

Línea de Acción: 02 AMPLIAR LA COBERTURA EDUCATIVA A TRAVÉS DE PROYECTOS ESTRATÉGICOS.

Estrategia: 04 VINCULACIÓN ENTRE LA COMUNIDAD, GOBIERNO E INICIATIVA PRIVADA.

Línea de Acción: 01 FOMENTAR LA PARTICIPACIÓN DE LA SOCIEDAD, AUTORIDADES DE GOBIERNO Y COMUNIDAD ESCOLAR.

Línea de Acción: 02 FORTALECER LA VINCULACIÓN CON EL SECTOR PRIVADO EN MATERIA DE CIENCIA Y TECNOLOGÍA.

Estrategia: 05 IMPLEMENTACIÓN DE PROGRAMAS EDUCATIVOS CON PERSPECTIVA INTERCULTURAL, HUMANISTA, IGUALDAD SUSTANTIVA Y SOSTENIBLE.

Línea de Acción: 01 IMPULSAR PROYECTOS EDUCATIVOS QUE FOMENTEN LOS VALORES CÍVICOS, CULTURALES, DEPORTIVOS Y CUIDADO DEL MEDIO AMBIENTE.

Línea de Acción: 02 FOMENTAR LA ADOPCIÓN DE HÁBITOS DE VIDA SALUDABLE EN LAS INSTITUCIONES EDUCATIVAS.

Línea de Acción: 05 PROMOVER UNA CULTURA DE PREVENCIÓN, ATENCIÓN Y SOLUCIÓN EN EL DESARROLLO DE CONVIVENCIA ESCOLAR.

Resumen Narrativo

ESTUDIANTES DE NUEVO INGRESO INSCRITOS.

Datos de Identificación del Indicador

Indicador: VARIACIÓN PORCENTUAL DE NUEVO INGRESO.

Definición: SON LOS ESTUDIANTES DE NUEVO INGRESO EN LAS UNIVERSIDADES TECNOLÓGICAS DEL ESTADO DE PUEBLA

Tipo	Dimensión	Frecuencia de Medición	Desagregación Geográfica	Tipo de Fórmula
ESTRATEGICO	EFICACIA	ANUAL	ESTATAL	VARIACIÓN PORCENTUAL
Unidad de Medida VARIACIÓN		Método de Cálculo $((V2-V1)/V1)*100$	Área Responsable UNIVERSIDADES TECNOLÓGICAS DEL ESTADO DE PUEBLA.	

Características del Indicador

Claridad	Relevancia	Economía	Monitoreable	Adecuado	Aporte Marginal
CUMPLE	CUMPLE	CUMPLE	CUMPLE	CUMPLE	NO_APLICA

Justificación

EL INDICADOR VA DIRIGIDO A NUESTRA POBLACIÓN OBJETIVO, Y ESTÁ ACORDE CON LA FORMULA DE MEDICIÓN	PROPORCIONA INFORMACIÓN SOBRE EL PERSONAL CAPACITADO DEL SUBSISTEMA DE UNIVERSIDADES TECNOLÓGICAS	LA OBTENCIÓN DE LA INFORMACIÓN A TRAVÉS DE LOS MEDIOS DE VERIFICACIÓN NO GENERAN COSTOS Y ES PROPORCIONADA POR CADA UNIDAD ADMINISTRATIVA DE LAS UNIVERSIDADES TECNOLÓGICAS	LOS INDICADORES PUEDEN SER MONITOREABLES EN CUALQUIER PERIODO DEL EJERCICIO FISCAL PARA SU EVALUACIÓN	LOS INDICADORES SE ENCUENTRAN DEFINIDOS Y ALINEADOS AL PLAN NACIONAL Y ESTATAL DE DESARROLLO CONGRUENTES CON LA METODOLOGÍA DEL MARCO LÓGICO	NO APLICA
---	---	---	---	--	-----------

Serie de Información disponible: 2026

Medios de Verificación

Fuentes de Información

CONCENTRADO DE MATRÍCULA DE NUEVO INGRESO POR PROGRAMA EDUCATIVO DE CADA UNIVERSIDAD TECNOLÓGICA DEL ESTADO DE PUEBLA. INFORMACIÓN INTEGRADA POR EL ENLACE OPERATIVO DEL PP: Dra. Idania Náfate Arroyo Jefa de depto. Desarrollo y Evaluación Institucional de la Universidad Tecnológica de Puebla. Carpeta Drive SUT: <https://drive.google.com/drive/folders/15ykY3cR4sYziR4UeUfMoDVZdicKNGcr> , La frecuencia de medición es anual y estará disponible a partir de enero 2027 , Serie de información disponible 2026

[HTTPS://WWW.UTPUEBLA.EDU.MX/SUBDIRECCION-PLANEACION-EVALUACION.HTML](https://www.utpuebla.edu.mx/subdireccion-planeacion-evaluacion.html)

Determinación de Metas - Indicador

Línea Base

Valor 0.00
Año 2025
Periodo DICIEMBRE

Meta y Periodo de Cumplimiento

Valor 15.10
Periodo DICIEMBRE

Parámetros de Semaforización

>=14.34Y<=17.36 >=13.59Y<=14.34 <13.59Y <17.36

Comportamiento del Indicador hacia la meta:ASCENDENTE

Factibilidad: MEDIA

Descripción de la Factibilidad: SEGUIMIENTO DE LA COBERTURA EN LAS UNIVERSIDADES TECNOLÓGICAS DEL ESTADO DE PUEBLA

Metas de la Administración

Año	2025	2026	2027	2028	2029	2030
Valor	0.00	15.10	15.11	15.12	15.13	15.14
Periodo	DICIEMBRE	DICIEMBRE	DICIEMBRE	DICIEMBRE	DICIEMBRE	DICIEMBRE

Meta Anual

ENERO	FEBRERO	MARZO	ABRIL	MAYO	JUNIO	JULIO	AGOSTO	SEPTIEMBRE	OCTUBRE	NOVIEMBRE	DICIEMBRE
											15.10
										Anual:	15.10

Variable (1)

Variable: TOTAL DE ESTUDIANTES DE NUEVO INGRESO INSCRITOS EN EL SUBSISTEMA TECNOLÓGICO DEL ESTADO DE PUEBLA DEL CICLO ESCOLAR 2025-2026

Definición: EEL TOTAL DE LA MATRÍCULA DE NUEVO INGRESO QUE ALCANZAN LAS UNIVERSIDADES TECNOLÓGICAS EN EL CICLO ESCOLAR 2025-2026

Unidad de Medida:

VARIACIÓN

Frecuencia de Medición:

ANUAL

Desagregación Geográfica:

ESTATAL

Disponibilidad de la Información:

31/12/2026

Meta Anual

ENERO	FEBRERO	MARZO	ABRIL	MAYO	JUNIO	JULIO	AGOSTO	SEPTIEMBRE	OCTUBRE	NOVIEMBRE	DICIEMBRE
											7,495.00
										ANUAL:	7,495.00

Variable (2)

Variable: TOTAL DE ESTUDIANTES DE NUEVO INGRESO INSCRITOS EN EL SUBSISTEMA TECNOLÓGICO DEL ESTADO DE PUEBLA DEL CICLO ESCOLAR 2026-2027

Definición: EL TOTAL DE LA MATRÍCULA DE NUEVO INGRESO QUE ALCANZAN LAS UNIVERSIDADES TECNOLÓGICAS EN EL CICLO ESCOLAR 2026-2027

Unidad de Medida:

VARIACIÓN

Frecuencia de Medición:

ANUAL

Desagregación Geográfica:

ESTATAL

Disponibilidad de la Información:

31/12/2026

Meta Anual

ENERO	FEBRERO	MARZO	ABRIL	MAYO	JUNIO	JULIO	AGOSTO	SEPTIEMBRE	OCTUBRE	NOVIEMBRE	DICIEMBRE
											8,627.00
										ANUAL:	8,627.00

Datos de Identificación del Programa Presupuestario (PP)

Responsable del PP

Ramo: 08 EDUCACIÓN

Institución: 046 UNIVERSIDAD TECNOLÓGICA DE PUEBLA

Unidad Responsable: DA2F UNIVERSIDAD TECNOLÓGICA DE PUEBLA

Instancia(s) Ejecutora(s)

044 UNIVERSIDAD TECNOLÓGICA DE HUEJOTZINGO

045 UNIVERSIDAD TECNOLÓGICA DE IZÚCAR DE MATAMOROS

046 UNIVERSIDAD TECNOLÓGICA DE PUEBLA

047 UNIVERSIDAD TECNOLÓGICA DE TECAMACHALCO

061 UNIVERSIDAD TECNOLÓGICA DE XICOTEPEC DE JUÁREZ

080 UNIVERSIDAD TECNOLÓGICA DE ORIENTAL

092 UNIVERSIDAD TECNOLÓGICA DE TEHUACÁN

111 UNIVERSIDAD TECNOLÓGICA BILINGÜE INTERNACIONAL Y SUSTENTABLE DE PUEBLA

Población Objetivo: ESTUDIANTES INSCRITOS Y QUE RECIBEN SERVICIOS DE EDUCACIÓN SUPERIOR EN UNIVERSIDADES TECNOLÓGICAS.

Alineación

Plan Estatal de Desarrollo

Eje: 01 HUMANISMO CON BIENESTAR

Temática: 03 EDUCACIÓN

Objetivo: 01 IMPULSAR LA EDUCACIÓN BAJO UN ENFOQUE DE INTERCULTURALIDAD CRÍTICA CON EQUIDAD, INCLUSIÓN Y PERSPECTIVA HUMANISTA.

Estrategia: 01 REFORZAMIENTO DEL SISTEMA EDUCATIVO ESTATAL HACIA LA INNOVACIÓN CIENTÍFICA Y TECNOLÓGICA.

Línea de Acción: 02 AMPLIAR LA COBERTURA EDUCATIVA A TRAVÉS DE PROYECTOS ESTRATÉGICOS.

Estrategia: 04 VINCULACIÓN ENTRE LA COMUNIDAD, GOBIERNO E INICIATIVA PRIVADA.

Línea de Acción: 01 FOMENTAR LA PARTICIPACIÓN DE LA SOCIEDAD, AUTORIDADES DE GOBIERNO Y COMUNIDAD ESCOLAR.

Línea de Acción: 02 FORTALECER LA VINCULACIÓN CON EL SECTOR PRIVADO EN MATERIA DE CIENCIA Y TECNOLOGÍA.

Estrategia: 05 IMPLEMENTACIÓN DE PROGRAMAS EDUCATIVOS CON PERSPECTIVA INTERCULTURAL, HUMANISTA, IGUALDAD SUSTANTIVA Y SOSTENIBLE.

Línea de Acción: 01 IMPULSAR PROYECTOS EDUCATIVOS QUE FOMENTEN LOS VALORES CÍVICOS, CULTURALES, DEPORTIVOS Y CUIDADO DEL MEDIO AMBIENTE.

Línea de Acción: 02 FOMENTAR LA ADOPCIÓN DE HÁBITOS DE VIDA SALUDABLE EN LAS INSTITUCIONES EDUCATIVAS.

Línea de Acción: 05 PROMOVER UNA CULTURA DE PREVENCIÓN, ATENCIÓN Y SOLUCIÓN EN EL DESARROLLO DE CONVIVENCIA ESCOLAR.

Resumen Narrativo

ASESORIA ACADÉMICA Y PSICOPEDAGÓGICA PARA LA REDUCCIÓN DE LA DESERCIÓN OTORGADA.

Datos de Identificación del Indicador

Indicador: PORCENTAJE DE DESERCIÓN ESCOLAR.

Definición: SON LAS Y LOS ESTUDIANTES QUE ABANDONAN SUS ESTUDIOS

Tipo	Dimensión	Frecuencia de Medición	Desagregación Geográfica	Tipo de Fórmula
ESTRATÉGICO	EFICACIA	CUATRIMESTRAL	ESTATAL	PORCENTAJE
Unidad de Medida		Método de Cálculo	Área Responsable	
PORCENTAJE		$(V1/V2)*100$	DA2F UNIVERSIDAD TECNOLÓGICA DE PUEBLA	

Características del Indicador

Claridad	Relevancia	Economía	Monitoreable	Adecuado	Aporte Marginal
CUMPLE	CUMPLE	CUMPLE	CUMPLE	CUMPLE	NO_APLICA

Justificación

EL INDICADOR VA DIRIGIDO A NUESTRA POBLACIÓN OBJETIVO, Y ESTÁ ACORDE CON LA FORMULA DE MEDICIÓN	EL INDICADOR ES APROPIADO A MEDIR ASPECTOS IMPORTANTES DE LA POBLACIÓN OBJETIVO DEL PROGRAMA PRESUPUESTARIO	LA OBTENCIÓN DE LA INFORMACIÓN A TRAVÉS DE LOS MEDIOS DE VERIFICACIÓN NO GENERAN COSTOS Y ES PROPORCIONADA POR CADA UNIDAD ADMINISTRATIVA DE LAS UNIVERSIDADES TECNOLÓGICAS	LOS INDICADORES PUEDEN SER MONITOREABLES EN CUALQUIER PERIODO DEL EJERCICIO FISCAL PARA SU EVALUACIÓN	LOS INDICADORES SE ENCUENTRAN DEFINIDOS Y ALINEADOS AL PLAN NACIONAL Y ESTATAL DE DESARROLLO CONGRUENTES CON LA METODOLOGÍA DEL MARCO LÓGICO	NO APLICA
---	---	---	---	--	-----------

Serie de Información disponible: 2026

Medios de Verificación

Fuentes de Información

CONCENTRADO POR PROGRAMA EDUCATIVO DE CADA UNIVERSIDAD TECNOLÓGICA, INFORMACIÓN INTEGRADA POR EL ENLACE OPERTIVO DEL PP: Dra. Idania Náfate Arroyo Jefa de depto. Desarrollo y Evaluación Institucional de la Universidad Tecnológica de Puebla. Carpeta Drive SUT: <https://drive.google.com/drive/folders/15yKY3cR4sYziR4UeUfFmoDVZdicKNGcr>, La frecuencia de medición es cuatrimestral y estará disponible a partir de enero 2026, del ciclo escolar 2026-2027 Serie de información 2026

[HTTPS://WWW.UTPUEBLA.EDU.MX/SUBDIRECCION-PLANEACION-EVALUACION.HTML](https://www.utpuebla.edu.mx/subdireccion-planeacion-evaluacion.html)

Determinación de Metas - Indicador

Línea Base

Valor
27.18
Año
2025
Periodo
DICIEMBRE

Meta y Periodo de Cumplimiento

Valor
18.21
Periodo
DICIEMBRE

Parámetros de Semaforización

>15.47Y <=17.26 >17.29Y <=20.94 <15.47Y >20.94

Comportamiento del Indicador hacia la meta:DESCENDENTE

Factibilidad: MEDIA

Descripción de la Factibilidad: SEGUIMIENTO DE LA COBERTURA EN LAS UNIVERSIDADES TECNOLÓGICAS DEL ESTADO DE PUEBLA

Metas de la Administración

Año	2025	2026	2027	2028	2029	2030
Valor	27.18	18.21	18.22	18.23	18.24	18.25
Periodo	DICIEMBRE	DICIEMBRE	DICIEMBRE	DICIEMBRE	DICIEMBRE	DICIEMBRE

Meta Anual

ENERO	FEBRERO	MARZO	ABRIL	MAYO	JUNIO	JULIO	AGOSTO	SEPTIEMBRE	OCTUBRE	NOVIEMBRE	DICIEMBRE
			5.88				4.02				
										Anual:	8.31 18.21

Variable (1)

Variable: PORCENTAJE DE DESERCIÓN ESCOLAR DEL CICLO ESCOLAR 2025-2026

Definición: SON LAS Y LOS ESTUDIANTES QUE ABANDONAN SUS ESTUDIOS

Unidad de Medida:

PORCENTAJE

Frecuencia de Medición:

CUATRIMESTRAL

Desagregación Geográfica:

ESTATAL

Disponibilidad de la Información:

31/12/2026

Meta Anual

ENERO	FEBRERO	MARZO	ABRIL	MAYO	JUNIO	JULIO	AGOSTO	SEPTIEMBRE	OCTUBRE	NOVIEMBRE	DICIEMBRE
			1,243.00				849.00				
										ANUAL:	1,756.00 3,848.00

Variable (2)

Variable: TOTAL DE ESTUDIANTES INSCRITOS EN EL CICLO ESCOLAR 2025-2026

Definición: ES LA MATRICULA TOTAL INSCRITA EN EL CICLO ESCOLAR 2025-2026

Unidad de Medida:

PORCENTAJE

Frecuencia de Medición:

CUATRIMESTRAL

Desagregación Geográfica:

ESTATAL

Disponibilidad de la Información:

31/12/2026

Meta Anual

ENERO	FEBRERO	MARZO	ABRIL	MAYO	JUNIO	JULIO	AGOSTO	SEPTIEMBRE	OCTUBRE	NOVIEMBRE	DICIEMBRE
			21,130.00				21,130.00				
										ANUAL:	21,130.00 21,130.00

Datos de Identificación del Programa Presupuestario (PP)

Responsable del PP

Ramo: 08 EDUCACIÓN

Institución: 046 UNIVERSIDAD TECNOLÓGICA DE PUEBLA

Unidad Responsable: DA2F UNIVERSIDAD TECNOLÓGICA DE PUEBLA

Instancia(s) Ejecutora(s)

044 UNIVERSIDAD TECNOLÓGICA DE HUEJOTZINGO

045 UNIVERSIDAD TECNOLÓGICA DE IZÚCAR DE MATAMOROS

046 UNIVERSIDAD TECNOLÓGICA DE PUEBLA

047 UNIVERSIDAD TECNOLÓGICA DE TECAMACHALCO

061 UNIVERSIDAD TECNOLÓGICA DE XICOTEPEC DE JUÁREZ

080 UNIVERSIDAD TECNOLÓGICA DE ORIENTAL

092 UNIVERSIDAD TECNOLÓGICA DE TEHUACÁN

111 UNIVERSIDAD TECNOLÓGICA BILINGÜE INTERNACIONAL Y SUSTENTABLE DE PUEBLA

Población Objetivo: ESTUDIANTES INSCRITOS Y QUE RECIBEN SERVICIOS DE EDUCACIÓN SUPERIOR EN UNIVERSIDADES TECNOLÓGICAS.

Alineación

Plan Estatal de Desarrollo

Eje: 01 HUMANISMO CON BIENESTAR

Temática: 03 EDUCACIÓN

Objetivo: 01 IMPULSAR LA EDUCACIÓN BAJO UN ENFOQUE DE INTERCULTURALIDAD CRÍTICA CON EQUIDAD, INCLUSIÓN Y PERSPECTIVA HUMANISTA.

Estrategia: 01 REFORZAMIENTO DEL SISTEMA EDUCATIVO ESTATAL HACIA LA INNOVACIÓN CIENTÍFICA Y TECNOLÓGICA.

Línea de Acción: 02 AMPLIAR LA COBERTURA EDUCATIVA A TRAVÉS DE PROYECTOS ESTRATÉGICOS.

Estrategia: 04 VINCULACIÓN ENTRE LA COMUNIDAD, GOBIERNO E INICIATIVA PRIVADA.

Línea de Acción: 01 FOMENTAR LA PARTICIPACIÓN DE LA SOCIEDAD, AUTORIDADES DE GOBIERNO Y COMUNIDAD ESCOLAR.

Línea de Acción: 02 FORTALECER LA VINCULACIÓN CON EL SECTOR PRIVADO EN MATERIA DE CIENCIA Y TECNOLOGÍA.

Estrategia: 05 IMPLEMENTACIÓN DE PROGRAMAS EDUCATIVOS CON PERSPECTIVA INTERCULTURAL, HUMANISTA, IGUALDAD SUSTANTIVA Y SOSTENIBLE.

Línea de Acción: 01 IMPULSAR PROYECTOS EDUCATIVOS QUE FOMENTEN LOS VALORES CÍVICOS, CULTURALES, DEPORTIVOS Y CUIDADO DEL MEDIO AMBIENTE.

Línea de Acción: 02 FOMENTAR LA ADOPCIÓN DE HÁBITOS DE VIDA SALUDABLE EN LAS INSTITUCIONES EDUCATIVAS.

Línea de Acción: 05 PROMOVER UNA CULTURA DE PREVENCIÓN, ATENCIÓN Y SOLUCIÓN EN EL DESARROLLO DE CONVIVENCIA ESCOLAR.

Resumen Narrativo

ESTUDIANTES CON FORMACIÓN HUMANISTA E INTEGRAL Y CONVIVENCIA ESCOLAR BENEFICIADOS.

Datos de Identificación del Indicador

Indicador: PORCENTAJE DE ESTUDIANTES BENEFICIADOS CON LA FORMACIÓN HUMANISTA, INTEGRAL Y CONVIVENCIA ESCOLAR.

Definición: SON LAS Y LOS ESTUDIANTES QUE PARTICIPAN EN ACTIVIDADES DE FORMACIÓN HUMANISTA E INTEGRAL EN CONVIVENCIA ESCOLAR

Tipo	Dimensión	Frecuencia de Medición	Desagregación Geográfica	Tipo de Fórmula
ESTRATEGICO	EFICACIA	CUATRIMESTRAL	ESTATAL	PORCENTAJE
Unidad de Medida		Método de Cálculo	Área Responsable	
PORCENTAJE		$(V1/V2)*100$	DA2F UNIVERSIDAD TECNOLÓGICA DE PUEBLA	

Características del Indicador

Claridad	Relevancia	Economía	Monitoreable	Adecuado	Aporte Marginal
CUMPLE	CUMPLE	CUMPLE	CUMPLE	CUMPLE	NO_APLICA

Justificación

EL INDICADOR VA DIRIGIDO A NUESTRA POBLACIÓN OBJETIVO, Y ESTÁ ACORDE CON LA FORMULA DE MEDICIÓN	EL INDICADOR ES APROPIADO A MEDIR ASPECTOS IMPORTANTES DE LA POBLACIÓN OBJETIVO DEL PROGRAMA PRESUPUESTARIO	LA OBTENCIÓN DE LA INFORMACIÓN A TRAVÉS DE LOS MEDIOS DE VERIFICACIÓN NO GENERAN COSTOS Y ES PROPORCIONADA POR CADA UNIDAD ADMINISTRATIVA DE LAS UNIVERSIDADES TECNOLÓGICAS	LOS INDICADORES PUEDEN SER MONITOREABLES EN CUALQUIER PERIODO DEL EJERCICIO FISCAL PARA SU EVALUACIÓN	LOS INDICADORES SE ENCUENTRAN DEFINIDOS Y ALINEADOS AL PLAN NACIONAL Y ESTATAL DE DESARROLLO CONGRUENTES CON LA METODOLOGÍA DEL MARCO LÓGICO	NO APLICA
---	---	---	---	--	-----------

Serie de Información disponible: 2026

Medios de Verificación

Fuentes de Información

CONCENTRADO DE RESULTADOS DE LA FORMACIÓN INTEGRAL Y CONVIVENCIA ESCOLAR, DE CADA UNIVERSIDAD TECNOLÓGICA DEL ESTADO DE PUEBLA. INFORMACIÓN INTEGRADA POR EL ENLACE OPERATIVO DEL PP: Dra. Idania Náfate Arroyo Jefa de depto. Desarrollo y Evaluación Institucional de la Universidad Tecnológica de Puebla. Carpeta Drive S U T :
<https://drive.google.com/drive/folders/15yKY3cR4sYZiR4UeUtFmoDVZdicKNGcr>, La frecuencia de medición es cuatrimestral y estará disponible a partir de enero 2027, Serie de información 2026

[HTTPS://WWW.UTPUEBLA.EDU.MX/SUBDIRECCION-PLANEACION-EVALUACION.HTML](https://www.utpuebla.edu.mx/subdireccion-planeacion-evaluacion.html)

Determinación de Metas - Indicador

Línea Base

Valor	Año	Periodo
72.39	2025	DICIEMBRE

Meta y Periodo de Cumplimiento

Valor	Periodo
82.65	DICIEMBRE

Parámetros de Semaforización

>=82.65Y<=85.04	>=74.38Y<=78.51	<74.38Y>85.04
-----------------	-----------------	---------------

Comportamiento del Indicador hacia la meta:ASCENDENTE

Factibilidad: MEDIA

Descripción de la Factibilidad: FORTALECIMIENTO EN LA CONVIENCIA ESCOLAR DE LOS ESTUDIANTES DE LAS UNIVERSIDADES TECNOLÓGICAS DEL ESTADO DE PUEBLA

Metas de la Administración

Año	2025	2026	2027	2028	2029	2030
Valor	72.39	82.65	82.66	82.67	82.68	82.69
Periodo	DICIEMBRE	DICIEMBRE	DICIEMBRE	DICIEMBRE	DICIEMBRE	DICIEMBRE

Meta Anual

ENERO	FEBRERO	MARZO	ABRIL	MAYO	JUNIO	JULIO	AGOSTO	SEPTIEMBRE	OCTUBRE	NOVIEMBRE	DICIEMBRE
			34.15				27.46				47.70
										Anual:	82.65

Variable (1)

Variable: NÚMERO DE ESTUDIANTES QUE PARTICIPAN EN ACTIVIDADES DE FORMACIÓN HUMANISTA E INTEGRAL EN CONVIVENCIA ESCOLAR

Definición: SON LAS Y LOS ESTUDIANTES QUE PARTICIPAN EN ACTIVIDADES DE FORMACIÓN HUMANISTA E INTEGRAL EN CONVIVENCIA ESCOLAR

Unidad de Medida:

ESTUDIANTE

Frecuencia de Medición:

CUATRIMESTRAL

Desagregación Geográfica:

ESTATAL

Disponibilidad de la Información:

31/12/2026

Meta Anual

ENERO	FEBRERO	MARZO	ABRIL	MAYO	JUNIO	JULIO	AGOSTO	SEPTIEMBRE	OCTUBRE	NOVIEMBRE	DICIEMBRE
			7,215.00				5,802.00				10,080.00
										ANUAL:	17,464.00

Variable (2)

Variable: TOTAL DE ESTUDIANTES INSCRITOS EN EL CICLO ESCOLAR 2025-2026

Definición: ES LA MATRICULA TOTAL INSCRITA EN EL CICLO ESCOLAR 2025-2026

Unidad de Medida:

ESTUDIANTE

Frecuencia de Medición:

CUATRIMESTRAL

Desagregación Geográfica:

ESTATAL

Disponibilidad de la Información:

31/12/2026

Meta Anual

ENERO	FEBRERO	MARZO	ABRIL	MAYO	JUNIO	JULIO	AGOSTO	SEPTIEMBRE	OCTUBRE	NOVIEMBRE	DICIEMBRE
			21,130.00				21,130.00				21,130.00
										ANUAL:	21,130.00

Datos de Identificación del Programa Presupuestario (PP)

Responsable del PP

Ramo: 08 EDUCACIÓN

Institución: 046 UNIVERSIDAD TECNOLÓGICA DE PUEBLA

Unidad Responsable: DA2F UNIVERSIDAD TECNOLÓGICA DE PUEBLA

Instancia(s) Ejecutora(s)

044 UNIVERSIDAD TECNOLÓGICA DE HUEJOTZINGO

045 UNIVERSIDAD TECNOLÓGICA DE IZÚCAR DE MATAMOROS

046 UNIVERSIDAD TECNOLÓGICA DE PUEBLA

047 UNIVERSIDAD TECNOLÓGICA DE TECAMACHALCO

061 UNIVERSIDAD TECNOLÓGICA DE XICOTEPEC DE JUÁREZ

080 UNIVERSIDAD TECNOLÓGICA DE ORIENTAL

092 UNIVERSIDAD TECNOLÓGICA DE TEHUACÁN

111 UNIVERSIDAD TECNOLÓGICA BILINGÜE INTERNACIONAL Y SUSTENTABLE DE PUEBLA

Población Objetivo: ESTUDIANTES INSCRITOS Y QUE RECIBEN SERVICIOS DE EDUCACIÓN SUPERIOR EN UNIVERSIDADES TECNOLÓGICAS.

Alineación

Plan Estatal de Desarrollo

Eje: 01 HUMANISMO CON BIENESTAR

Temática: 03 EDUCACIÓN

Objetivo: 01 IMPULSAR LA EDUCACIÓN BAJO UN ENFOQUE DE INTERCULTURALIDAD CRÍTICA CON EQUIDAD, INCLUSIÓN Y PERSPECTIVA HUMANISTA.

Estrategia: 01 REFORZAMIENTO DEL SISTEMA EDUCATIVO ESTATAL HACIA LA INNOVACIÓN CIENTÍFICA Y TECNOLÓGICA.

Línea de Acción: 02 AMPLIAR LA COBERTURA EDUCATIVA A TRAVÉS DE PROYECTOS ESTRATÉGICOS.

Estrategia: 04 VINCULACIÓN ENTRE LA COMUNIDAD, GOBIERNO E INICIATIVA PRIVADA.

Línea de Acción: 01 FOMENTAR LA PARTICIPACIÓN DE LA SOCIEDAD, AUTORIDADES DE GOBIERNO Y COMUNIDAD ESCOLAR.

Línea de Acción: 02 FORTALECER LA VINCULACIÓN CON EL SECTOR PRIVADO EN MATERIA DE CIENCIA Y TECNOLOGÍA.

Estrategia: 05 IMPLEMENTACIÓN DE PROGRAMAS EDUCATIVOS CON PERSPECTIVA INTERCULTURAL, HUMANISTA, IGUALDAD SUSTANTIVA Y SOSTENIBLE.

Línea de Acción: 01 IMPULSAR PROYECTOS EDUCATIVOS QUE FOMENTEN LOS VALORES CÍVICOS, CULTURALES, DEPORTIVOS Y CUIDADO DEL MEDIO AMBIENTE.

Línea de Acción: 02 FOMENTAR LA ADOPCIÓN DE HÁBITOS DE VIDA SALUDABLE EN LAS INSTITUCIONES EDUCATIVAS.

Línea de Acción: 05 PROMOVER UNA CULTURA DE PREVENCIÓN, ATENCIÓN Y SOLUCIÓN EN EL DESARROLLO DE CONVIVENCIA ESCOLAR.

Resumen Narrativo

FORTALECIMIENTO AL PERFIL DEL PERSONAL, QUE ATIENDE A ESTUDIANTES ADECUADO.

Datos de Identificación del Indicador

Indicador: PORCENTAJE DE PERSONAL DIRECTIVO, ADMINISTRATIVO Y DOCENTE CAPACITADO.

Definición: ES EL PERSONAL DIRECTIVO, ADMINISTRATIVO Y DOCENTE QUE RECIBIERON CAPACITACIÓN PARA FORTALECER SU PERFIL PROFESIONAL

Tipo	Dimensión	Frecuencia de Medición	Desagregación Geográfica	Tipo de Fórmula
ESTRATEGICO	EFICACIA	CUATRIMESTRAL	ESTATAL	PORCENTAJE
Unidad de Medida		Método de Cálculo	Área Responsable	
PORCENTAJE		$(V1/V2)*100$	DA2F UNIVERSIDAD TECNOLÓGICA DE PUEBLA	

Características del Indicador

Claridad	Relevancia	Economía	Monitoreable	Adecuado	Aporte Marginal
CUMPLE	CUMPLE	CUMPLE	CUMPLE	CUMPLE	NO_APLICA

Justificación

EL INDICADOR VA DIRIGIDO A NUESTRA POBLACIÓN OBJETIVO, Y ESTÁ ACORDE CON LA FORMULA DE MEDICIÓN	EL INDICADOR ES APROPIADO A MEDIR ASPECTOS IMPORTANTES DE LA POBLACIÓN OBJETIVO DEL PROGRAMA PRESUPUESTARIO	LA OBTENCIÓN DE LA INFORMACIÓN A TRAVÉS DE LOS MEDIOS DE VERIFICACIÓN NO GENERAN COSTOS Y ES PROPORCIONADA POR CADA UNIDAD ADMINISTRATIVA DE LAS UNIVERSIDADES TECNOLÓGICAS	LOS INDICADORES PUEDEN SER MONITOREABLES EN CUALQUIER PERIODO DEL EJERCICIO FISCAL PARA SU EVALUACIÓN	LOS INDICADORES SE ENCUENTRAN DEFINIDOS Y ALINEADOS AL PLAN NACIONAL Y ESTATAL DE DESARROLLO CONGRUENTES CON LA METODOLOGÍA DEL MARCO LÓGICO	NO APLICA
---	---	---	---	--	-----------

Serie de Información disponible: 2026

Medios de Verificación

Fuentes de Información

CONVOCATORIAS, INVITACIONES, CARTELES, IMÁGENES DE LOS EVENTOS DE DEPORTES CADA UNIVERSIDAD TECNOLÓGICA DEL ESTADO DE PUEBLA. INFORMACIÓN INTEGRADA POR EL ENLACE OPERATIVO DEL PP: Dra. Idania Náfate Arroyo Jefa de depto. Desarrollo y Evaluación Institucional de la Universidad Tecnológica de Puebla. Carpeta Drive S U T :
<https://drive.google.com/drive/folders/15yKY3cR4sYZiR4UeUtFmoDVZdicKNGcr>, La frecuencia de medición es cuatrimestral y estará disponible a partir de enero 2027, Serie de información 2026

[HTTPS://WWW.UTPUEBLA.EDU.MX/SUBDIRECCION-PLANEACION-EVALUACION.HTML](https://www.utpuebla.edu.mx/subdireccion-planeacion-evaluacion.html)

Determinación de Metas - Indicador

Línea Base

Valor	Año	Periodo
76.96	2025	DICIEMBRE

Meta y Periodo de Cumplimiento

Valor	Periodo
81.62	DICIEMBRE

Parámetros de Semaforización

>=73.45Y<=81.62	>=73.45Y<=77.53	<73.45Y>81.62
-----------------	-----------------	---------------

Comportamiento del Indicador hacia la meta:ASCENDENTE

Factibilidad: MEDIA

Descripción de la Factibilidad: FORMACIÓN PERMANENTE DEL PERSONAL ADMINISTRATIVO, DIRECTIVO Y DOCENTE DE SUBSISTEMA TECNOLÓGICO DEL ESTADO DE PUEBLA

Metas de la Administración

Año	2025	2026	2027	2028	2029	2030
Valor	76.96	81.62	81.63	81.64	81.65	81.66
Periodo	DICIEMBRE	DICIEMBRE	DICIEMBRE	DICIEMBRE	DICIEMBRE	DICIEMBRE

Meta Anual

ENERO	FEBRERO	MARZO	ABRIL	MAYO	JUNIO	JULIO	AGOSTO	SEPTIEMBRE	OCTUBRE	NOVIEMBRE	DICIEMBRE
			24.23				29.76				27.62
										Anual:	81.62

Variable (1)

Variable: NÚMERO DE PERSONAL DIRECTIVO, ADMINISTRATIVO Y DOCENTE CAPACITADO

Definición: ES LA CANTIDAD DE PERSONAL DIRECTIVO, ADMINISTRATIVO Y DOCENTE QUE RECIBIERON CAPACITACIÓN

Unidad de Medida:

PERSONA

Frecuencia de Medición:

CUATRIMESTRAL

Desagregación Geográfica:

ESTATAL

Disponibilidad de la Información:

31/12/2026

Meta Anual

ENERO	FEBRERO	MARZO	ABRIL	MAYO	JUNIO	JULIO	AGOSTO	SEPTIEMBRE	OCTUBRE	NOVIEMBRE	DICIEMBRE
			522.00				641.00				595.00
										ANUAL:	1,758.00

Variable (2)

Variable: NÚMERO TOTAL DEL PERSONAL DIRECTIVO, ADMINISTRATIVO Y DOCENTE CACPACITADO EN LAS UNIVERSIDADES TECNOLÓGICAS DEL ESTADO DE PUEBLA 2025-2026

Definición: ES EL TOTAL DEL PERSONAL DIRECTIVO, ADMINISTRATIVO Y DOCENTE 2025-2026

Unidad de Medida:

PERSONA

Frecuencia de Medición:

CUATRIMESTRAL

Desagregación Geográfica:

ESTATAL

Disponibilidad de la Información:

31/12/2026

Meta Anual

ENERO	FEBRERO	MARZO	ABRIL	MAYO	JUNIO	JULIO	AGOSTO	SEPTIEMBRE	OCTUBRE	NOVIEMBRE	DICIEMBRE
			2,154.00				2,154.00				2,154.00
										ANUAL:	2,154.00

Datos de Identificación del Programa Presupuestario (PP)

Responsable del PP

Ramo: 08 EDUCACIÓN

Institución: 046 UNIVERSIDAD TECNOLÓGICA DE PUEBLA

Unidad Responsable: DA2F UNIVERSIDAD TECNOLÓGICA DE PUEBLA

Instancia(s) Ejecutora(s)

044 UNIVERSIDAD TECNOLÓGICA DE HUEJOTZINGO

045 UNIVERSIDAD TECNOLÓGICA DE IZÚCAR DE MATAMOROS

046 UNIVERSIDAD TECNOLÓGICA DE PUEBLA

047 UNIVERSIDAD TECNOLÓGICA DE TECAMACHALCO

061 UNIVERSIDAD TECNOLÓGICA DE XICOTEPEC DE JUÁREZ

080 UNIVERSIDAD TECNOLÓGICA DE ORIENTAL

092 UNIVERSIDAD TECNOLÓGICA DE TEHUACÁN

111 UNIVERSIDAD TECNOLÓGICA BILINGÜE INTERNACIONAL Y SUSTENTABLE DE PUEBLA

Población Objetivo: ESTUDIANTES INSCRITOS Y QUE RECIBEN SERVICIOS DE EDUCACIÓN SUPERIOR EN UNIVERSIDADES TECNOLÓGICAS.

Alineación

Plan Estatal de Desarrollo

Eje: 01 HUMANISMO CON BIENESTAR

Temática: 03 EDUCACIÓN

Objetivo: 01 IMPULSAR LA EDUCACIÓN BAJO UN ENFOQUE DE INTERCULTURALIDAD CRÍTICA CON EQUIDAD, INCLUSIÓN Y PERSPECTIVA HUMANISTA.

Estrategia: 01 REFORZAMIENTO DEL SISTEMA EDUCATIVO ESTATAL HACIA LA INNOVACIÓN CIENTÍFICA Y TECNOLÓGICA.

Línea de Acción: 02 AMPLIAR LA COBERTURA EDUCATIVA A TRAVÉS DE PROYECTOS ESTRATÉGICOS.

Estrategia: 04 VINCULACIÓN ENTRE LA COMUNIDAD, GOBIERNO E INICIATIVA PRIVADA.

Línea de Acción: 01 FOMENTAR LA PARTICIPACIÓN DE LA SOCIEDAD, AUTORIDADES DE GOBIERNO Y COMUNIDAD ESCOLAR.

Línea de Acción: 02 FORTALECER LA VINCULACIÓN CON EL SECTOR PRIVADO EN MATERIA DE CIENCIA Y TECNOLOGÍA.

Estrategia: 05 IMPLEMENTACIÓN DE PROGRAMAS EDUCATIVOS CON PERSPECTIVA INTERCULTURAL, HUMANISTA, IGUALDAD SUSTANTIVA Y SOSTENIBLE.

Línea de Acción: 01 IMPULSAR PROYECTOS EDUCATIVOS QUE FOMENTEN LOS VALORES CÍVICOS, CULTURALES, DEPORTIVOS Y CUIDADO DEL MEDIO AMBIENTE.

Línea de Acción: 02 FOMENTAR LA ADOPCIÓN DE HÁBITOS DE VIDA SALUDABLE EN LAS INSTITUCIONES EDUCATIVAS.

Línea de Acción: 05 PROMOVER UNA CULTURA DE PREVENCIÓN, ATENCIÓN Y SOLUCIÓN EN EL DESARROLLO DE CONVIVENCIA ESCOLAR.

Resumen Narrativo

ESTUDIANTES QUE COLABORAN EN EL SECTOR PRODUCTIVO PÚBLICO, PRIVADO Y SOCIAL BENEFICIADOS.

Datos de Identificación del Indicador

Indicador: PORCENTAJE DE ESTUDIANTES BENEFICIADOS CON LA COLABORACIÓN EN EL SECTOR PÚBLICO, PRIVADO Y SOCIAL.

Definición: SON LAS Y LOS ESTUDIANTES QUE PARTICIPAN EN ACTIVIDADES DE VINCULACIÓN

Tipo	Dimensión	Frecuencia de Medición	Desagregación Geográfica	Tipo de Fórmula
ESTRATEGICO	EFICACIA	CUATRIMESTRAL	ESTATAL	PORCENTAJE
Unidad de Medida		Método de Cálculo	Área Responsable	
PORCENTAJE		$(V1/V2)*100$	DA2F UNIVERSIDAD TECNOLÓGICA DE PUEBLA	

Características del Indicador

Claridad	Relevancia	Economía	Monitoreable	Adecuado	Aporte Marginal
CUMPLE	CUMPLE	CUMPLE	CUMPLE	CUMPLE	NO_APLICA

Justificación

EL INDICADOR VA DIRIGIDO A NUESTRA POBLACIÓN OBJETIVO, Y ESTÁ ACORDE CON LA FORMULA DE MEDICIÓN	EL INDICADOR ES APROPIADO A MEDIR ASPECTOS IMPORTANTES DE LA POBLACIÓN OBJETIVO DEL PROGRAMA PRESUPUESTARIO	LA OBTENCIÓN DE LA INFORMACIÓN A TRAVÉS DE LOS MEDIOS DE VERIFICACIÓN NO GENERAN COSTOS Y ES PROPORCIONADA POR CADA UNIDAD ADMINISTRATIVA DE LAS UNIVERSIDADES TECNOLÓGICAS	LOS INDICADORES PUEDEN SER MONITOREABLES EN CUALQUIER PERIODO DEL EJERCICIO FISCAL PARA SU EVALUACIÓN	LOS INDICADORES SE ENCUENTRAN DEFINIDOS Y ALINEADOS AL PLAN NACIONAL Y ESTATAL DE DESARROLLO CONGRUENTES CON LA METODOLOGÍA DEL MARCO LÓGICO	NO APLICA
---	---	---	---	--	-----------

Serie de Información disponible: 2026

Medios de Verificación

Fuentes de Información

CONCENTRADO DE BENEFICIARIOS EN EL SECTOR PÚBLICO, PRIVADO Y SOCIAL INFORMACIÓN INTEGRADA POR EL ENLACE OPERATIVO DEL PP: Dra. Idania Náfate Arroyo Jefa de depto. Desarrollo y Evaluación Institucional de la Universidad Tecnológica de Puebla. Carpeta Drive SUT: <https://drive.google.com/drive/folders/15ykY3cR4sYziR4UeUfFmoDVZdicKNGcr>, La frecuencia de medición es cuatrimestral y estará disponible a partir de enero 2027, Serie de información 2026

[HTTPS://WWW.UTPUEBLA.EDU.MX/SUBDIRECCION-PLANEACION-EVALUACION.HTML](https://www.utpuebla.edu.mx/subdireccion-planeacion-evaluacion.html)

Determinación de Metas - Indicador

Línea Base			Meta y Periodo de Cumplimiento		Parámetros de Semaforización		
Valor	Año	Periodo	Valor	Periodo	>= 67.80Y <= 82.18	>= 64.32Y <= 67.89	< 64.32Y > 82.18
82.73	2025	DICIEMBRE	71.47	DICIEMBRE			

Comportamiento del Indicador hacia la meta:ASCENDENTE

Factibilidad: MEDIA

Descripción de la Factibilidad: MAYOR ACERCAMIENTO CON EL SECTOR PRODUCTIVO PÚBLICO, PRIVADO Y SOCIAL DELOS ESTUDIANTES DEL SUBSISTEMA TECNOLÓGICO DEL ESTADO

Metas de la Administración

Año	2025	2026	2027	2028	2029	2030
Valor	82.73	71.47	71.48	71.49	71.50	71.51
Periodo	DICIEMBRE	DICIEMBRE	DICIEMBRE	DICIEMBRE	DICIEMBRE	DICIEMBRE

Meta Anual

ENERO	FEBRERO	MARZO	ABRIL	MAYO	JUNIO	JULIO	AGOSTO	SEPTIEMBRE	OCTUBRE	NOVIEMBRE	DICIEMBRE
			34.85				36.27				
Anual:											71.47 71.47

Variable (1)

Variable: NÚMERO DE ESTUDIANTES QUE SE BENEFICIARON CON LA VINCULACIÓN

Definición: SON LAS Y LOS ESTUDIANTES QUE PARTICIPARON CON ACTIVIDADES DE VINCULACIÓN

Unidad de Medida:
PORCENTAJE

Frecuencia de Medición:
CUATRIMESTRAL

Desagregación Geográfica:
ESTATAL

Disponibilidad de la Información:
31/12/2026

Meta Anual

ENERO	FEBRERO	MARZO	ABRIL	MAYO	JUNIO	JULIO	AGOSTO	SEPTIEMBRE	OCTUBRE	NOVIEMBRE	DICIEMBRE
			7,364.00				7,663.00				
ANUAL:											15,101.00 15,101.00

Variable (2)

Variable: TOTAL DE ESTUDIANTES INSCRITOS EN EL CICLO ESCOLAR 2025-2026

Definición: ES LA MATRICULA TOTAL INSCRITA EN EL CICLO ESCOLAR 2025-2026

Unidad de Medida:
PORCENTAJE

Frecuencia de Medición:
CUATRIMESTRAL

Desagregación Geográfica:
ESTATAL

Disponibilidad de la Información:
31/12/2026

Meta Anual

ENERO	FEBRERO	MARZO	ABRIL	MAYO	JUNIO	JULIO	AGOSTO	SEPTIEMBRE	OCTUBRE	NOVIEMBRE	DICIEMBRE
			21,130.00				21,130.00				
ANUAL:											21,130.00 21,130.00

Datos de Identificación del Programa Presupuestario (PP)

Responsable del PP	Instancia(s) Ejecutora(s)
Ramo: 08 EDUCACIÓN	122 BENEMÉRITA UNIVERSIDAD AUTÓNOMA DE PUEBLA
Institución: 122 BENEMÉRITA UNIVERSIDAD AUTÓNOMA DE PUEBLA	
Unidad Responsable: DA1F BENEMÉRITA UNIVERSIDAD AUTÓNOMA DE PUEBLA	
Población Objetivo: MAYORES DE 15 AÑOS CON AL MENOS EDUCACIÓN A NIVEL SECUNDARIA, MEDIA SUPERIOR O SUPERIOR CONCLUIDA QUE SE ENCUENTRAN MATRICULADOS EN LA BENEMÉRITA UNIVERSIDAD AUTÓNOMA DE PUEBLA.	

Alineación

Plan Estatal de Desarrollo

Eje: 01 HUMANISMO CON BIENESTAR
Temática: 03 EDUCACIÓN
Objetivo: 01 IMPULSAR LA EDUCACIÓN BAJO UN ENFOQUE DE INTERCULTURALIDAD CRÍTICA CON EQUIDAD, INCLUSIÓN Y PERSPECTIVA HUMANISTA.
Estrategia: 01 REFORZAMIENTO DEL SISTEMA EDUCATIVO ESTATAL HACIA LA INNOVACIÓN CIENTÍFICA Y TECNOLÓGICA.
Línea de Acción: 02 AMPLIAR LA COBERTURA EDUCATIVA A TRAVÉS DE PROYECTOS ESTRATÉGICOS.
Línea de Acción: 03 MEJORAR EL SISTEMA DE FORMACIÓN CONTINUA A TRAVÉS DE UNA VISIÓN HUMANISTA, CIENTÍFICA Y TECNOLÓGICA CON BASE EN CRITERIOS ESPECÍFICOS, PERTINENTES Y CONTEXTUALIZADOS.
Línea de Acción: 04 EFICIENTAR LA GESTIÓN ADMINISTRATIVA ESCOLAR EN TODO EL ESTADO DE PUEBLA.
Estrategia: 02 FORTALECIMIENTO DEL MODELO DE EDUCACIÓN INTEGRAL.
Línea de Acción: 01 CREAR INSTRUMENTOS ESTATALES DE EVALUACIÓN EDUCATIVA.
Línea de Acción: 02 FORTALECER LA ASESORÍA Y ACOMPAÑAMIENTO A LAS FIGURAS EDUCATIVAS.
Línea de Acción: 03 IMPULSAR LA INNOVACIÓN TECNOLÓGICA Y LA CIENCIA EN LA EDUCACIÓN.
Estrategia: 03 ESTABLECIMIENTO DE PROYECTOS DE ATENCIÓN A LAS NECESIDADES EDUCATIVAS DE CADA REGIÓN.
Línea de Acción: 02 AUMENTAR LA ATENCIÓN ADMINISTRATIVA ESCOLAR EN CADA REGIÓN DEL ESTADO DE PUEBLA.
Línea de Acción: 03 IMPLEMENTAR EL SISTEMA ESTATAL DE INDICADORES EDUCATIVOS A TRAVÉS DE UNA PLATAFORMA TECNOLÓGICA PARA LA TOMA OPORTUNA DE DECISIONES.
Línea de Acción: 04 IMPULSAR PROYECTOS ACADÉMICOS QUE RESPONDAN A LA NECESIDAD EDUCATIVA Y PRODUCTIVA REGIONAL.
Estrategia: 05 IMPLEMENTACIÓN DE PROGRAMAS EDUCATIVOS CON PERSPECTIVA INTERCULTURAL, HUMANISTA, IGUALDAD SUSTANTIVA Y SOSTENIBLE.
Línea de Acción: 01 IMPULSAR PROYECTOS EDUCATIVOS QUE FOMENTEN LOS VALORES CÍVICOS, CULTURALES, DEPORTIVOS Y CUIDADO DEL MEDIO AMBIENTE.
Línea de Acción: 02 FOMENTAR LA ADOPCIÓN DE HÁBITOS DE VIDA SALUDABLE EN LAS INSTITUCIONES EDUCATIVAS.
Línea de Acción: 03 PROMOVER PROYECTOS EDUCATIVOS CON ENFOQUE DE LA INCLUSIÓN Y EQUIDAD QUE ATIENDA LAS NECESIDADES DE GRUPOS EN SITUACIÓN DE VULNERABILIDAD.
Línea de Acción: 05 PROMOVER UNA CULTURA DE PREVENCIÓN, ATENCIÓN Y SOLUCIÓN EN EL DESARROLLO DE CONVIVENCIA ESCOLAR.
Línea de Acción: 06 IMPLEMENTAR PROYECTOS ACADÉMICOS DIRIGIDOS A NIÑAS, NIÑOS, JÓVENES Y ADOLESCENTES CON REZAGO EDUCATIVO QUE PROMUEVAN SU PARTICIPACIÓN Y DESARROLLO.

Resumen Narrativo

CONTRIBUIR AL INCREMENTO DE LA EDUCACIÓN MEDIA SUPERIOR Y SUPERIOR (INCLUYE POSGRADO) DE LA POBLACIÓN DEL ESTADO DE PUEBLA MEDIANTE EL SERVICIO DE EDUCACIÓN INTEGRAL DE CALIDAD.

Datos de Identificación del Indicador

Indicador: VARIACIÓN PORCENTUAL DE MATRÍCULA ATENDIDA EN EL ESTADO DE PUEBLA EN LOS PROGRAMAS DE NIVEL MEDIO SUPERIOR Y SUPERIOR PARA EL CICLO 2026-2027.				
Definición: EL INDICADOR PRETENDE MEDIR EL CAMBIO PORCENTUAL DE LA MATRÍCULA ATENDIDA EN EL ESTADO DE PUEBLA EN LOS NIVELES MEDIA SUPERIOR Y SUPERIOR DEL CICLO 2026 -2027.				
Tipo ESTRATEGICO	Dimensión EFICACIA	Frecuencia de Medición ANUAL	Desagregación Geográfica ESTATAL	Tipo de Fórmula VARIACIÓN PORCENTUAL
Unidad de Medida PORCENTAJE		Método de Cálculo $((V2-V1)/V1)*100$	Área Responsable DA1F BENEMÉRITA UNIVERSIDAD AUTÓNOMA DE PUEBLA	

Características del Indicador

Claridad CUMPLE	Relevancia CUMPLE	Economía CUMPLE	Monitoreable CUMPLE	Adecuado CUMPLE	Aporte Marginal NO_APLICA
Justificación					
LA EXPRESION ES COMPRENSIBLE PARA CUALQUIER CIUDADANO ADEMÁS DE SER PRECISA E INEQUIVOCA.	EL INDICADOR ES RELEVANTE, EXPRESA ELEMENTOS DE IMPORTANCIA EN LA MEDICION DEL LOGRO DEL OBJETIVO	EL INDICADOR CUMPLE CON LOS CRITERIOS ECONÓMICOS MISMOS QUE SE ENCUENTRAN DISPONIBLES A UN COSTO RAZONABLE	LAS VARIABLES SON MEDIBLES AHORA Y CON POSTERIORIDAD Y PUEDEN SUJETARSE A UNA VERIFICACIÓN INDEPENDIENTE (TRANSPARENTE Y PÚBLICO)	EL INDICADOR ES ADECUADO APORTA UNA BASE SUFICIENTE PARA EVALUAR EL DESEMPEÑO	NO APLICA PORQUE SOLAMENTE EXISTE UN INDICADOR PARA MEDIR EL DESEMPEÑO

Serie de Información disponible: SE CUENTA CON INFORMACION DISPONIBLE DESDE EL AÑO DE 2008

Medios de Verificación

SISTEMA INTERACTIVO DE CONSULTA DE ESTADÍSTICA EDUCATIVA, DIRECCIÓN GENERAL DE PLANEACIÓN, PROGRAMACIÓN Y ESTADÍSTICA EDUCATIVA DE LA SECRETARÍA DE EDUCACIÓN PÚBLICA. FRECUENCIA DE MEDICIÓN: ANUAL, SERIE DE INFORMACIÓN DISPONIBLE 2008 A 2026. DISPONIBLE EN: <https://www.planeacion.sep.gob.mx/principalescifras/> RUTA 1: Ciclo escolar: "2024-2025">Modalidad: "Ambas modalidades">Tipo educativo: "Educación Media Superior">Entidad Federativa: "Puebla" RUTA 2: Ciclo escolar: "2024-2025">Modalidad: "Ambas modalidades">Tipo educativo: "Educación Superior">Entidad Federativa: "Puebla"

Fuentes de Información

DIRECCIÓN GENERAL DE PLANEACIÓN, PROGRAMACIÓN Y ESTADÍSTICA EDUCATIVA DE LA SECRETARÍA DE EDUCACIÓN PÚBLICA

Determinación de Metas - Indicador

Línea Base

Valor
0.20
Año
2022
Periodo
DICIEMBRE

Meta y Periodo de Cumplimiento

Valor
0.33
Periodo
DICIEMBRE

Parámetros de Semaforización

>=0.31Y<=0.37 **>=0.29Y<=0.31** **<0.29Y > 0.37**

Comportamiento del Indicador hacia la meta:ASCENDENTE

Factibilidad: ALTA

Descripción de la Factibilidad: APARECE INDICADO COMO PRONOSTICO POR PARTE DE LA SEP

Metas de la Administración

Año	2025	2026	2027	2028	2029	2030
Valor	0.33	0.33	0.33	0.33	0.33	0.33
Periodo	DICIEMBRE	DICIEMBRE	DICIEMBRE	DICIEMBRE	DICIEMBRE	DICIEMBRE

Meta Anual

ENERO	FEBRERO	MARZO	ABRIL	MAYO	JUNIO	JULIO	AGOSTO	SEPTIEMBRE	OCTUBRE	NOVIEMBRE	DICIEMBRE
											0.33
											0.33

Variable (1)

Variable: MATRÍCULA TOTAL EN EL ESTADO DE PUEBLA EN EL NIVEL MEDIO SUPERIOR Y SUPERIOR (INCLUYE POSGRADO) EN EL CICLO ESCOLAR 2025-2026

Definición: MATRÍCULA TOTAL EN EL ESTADO DE PUEBLA EN EL CICLO ESCOLAR 2025-2026

Unidad de Medida:

ALUMNO

Frecuencia de Medición:

ANUAL

Desagregación Geográfica:

ESTATAL

Disponibilidad de la Información:

11/12/2026

Meta Anual

ENERO	FEBRERO	MARZO	ABRIL	MAYO	JUNIO	JULIO	AGOSTO	SEPTIEMBRE	OCTUBRE	NOVIEMBRE	DICIEMBRE
											644,937.00
											644,937.00

Variable (2)

Variable: MATRÍCULA TOTAL EN EL ESTADO DE PUEBLA EN EL NIVEL MEDIO SUPERIOR Y SUPERIOR (INCLUYE POSGRADO) EN EL CICLO ESCOLAR 2026-2027

Definición: MATRÍCULA TOTAL EN EL ESTADO DE PUEBLA EN EL CICLO ESCOLAR 2026-2027

Unidad de Medida:

ALUMNO

Frecuencia de Medición:

ANUAL

Desagregación Geográfica:

ESTATAL

Disponibilidad de la Información:

11/12/2026

Meta Anual

ENERO	FEBRERO	MARZO	ABRIL	MAYO	JUNIO	JULIO	AGOSTO	SEPTIEMBRE	OCTUBRE	NOVIEMBRE	DICIEMBRE
											647,065.00
											647,065.00

Datos de Identificación del Programa Presupuestario (PP)

Responsable del PP	Instancia(s) Ejecutora(s)
Ramo: 08 EDUCACIÓN	122 BENEMÉRITA UNIVERSIDAD AUTÓNOMA DE PUEBLA
Institución: 122 BENEMÉRITA UNIVERSIDAD AUTÓNOMA DE PUEBLA	
Unidad Responsable: DA1F BENEMÉRITA UNIVERSIDAD AUTÓNOMA DE PUEBLA	
Población Objetivo: MAYORES DE 15 AÑOS CON AL MENOS EDUCACIÓN A NIVEL SECUNDARIA, MEDIA SUPERIOR O SUPERIOR CONCLUIDA QUE SE ENCUENTRAN MATRICULADOS EN LA BENEMÉRITA UNIVERSIDAD AUTÓNOMA DE PUEBLA.	

Alineación

Plan Estatal de Desarrollo

Eje: 01 HUMANISMO CON BIENESTAR

Temática: 03 EDUCACIÓN

Objetivo: 01 IMPULSAR LA EDUCACIÓN BAJO UN ENFOQUE DE INTERCULTURALIDAD CRÍTICA CON EQUIDAD, INCLUSIÓN Y PERSPECTIVA HUMANISTA.

Estrategia: 01 REFORZAMIENTO DEL SISTEMA EDUCATIVO ESTATAL HACIA LA INNOVACIÓN CIENTÍFICA Y TECNOLÓGICA.

Línea de Acción: 02 AMPLIAR LA COBERTURA EDUCATIVA A TRAVÉS DE PROYECTOS ESTRATÉGICOS.

Línea de Acción: 03 MEJORAR EL SISTEMA DE FORMACIÓN CONTINUA A TRAVÉS DE UNA VISIÓN HUMANISTA, CIENTÍFICA Y TECNOLÓGICA CON BASE EN CRITERIOS ESPECÍFICOS, PERTINENTES Y CONTEXTUALIZADOS.

Línea de Acción: 04 EFICIENTAR LA GESTIÓN ADMINISTRATIVA ESCOLAR EN TODO EL ESTADO DE PUEBLA.

Estrategia: 02 FORTALECIMIENTO DEL MODELO DE EDUCACIÓN INTEGRAL.

Línea de Acción: 01 CREAR INSTRUMENTOS ESTATALES DE EVALUACIÓN EDUCATIVA.

Línea de Acción: 02 FORTALECER LA ASESORÍA Y ACOMPAÑAMIENTO A LAS FIGURAS EDUCATIVAS.

Línea de Acción: 03 IMPULSAR LA INNOVACIÓN TECNOLÓGICA Y LA CIENCIA EN LA EDUCACIÓN.

Estrategia: 03 ESTABLECIMIENTO DE PROYECTOS DE ATENCIÓN A LAS NECESIDADES EDUCATIVAS DE CADA REGIÓN.

Línea de Acción: 02 AUMENTAR LA ATENCIÓN ADMINISTRATIVA ESCOLAR EN CADA REGIÓN DEL ESTADO DE PUEBLA.

Línea de Acción: 03 IMPLEMENTAR EL SISTEMA ESTATAL DE INDICADORES EDUCATIVOS A TRAVÉS DE UNA PLATAFORMA TECNOLÓGICA PARA LA TOMA OPORTUNA DE DECISIONES.

Línea de Acción: 04 IMPULSAR PROYECTOS ACADÉMICOS QUE RESPONDAN A LA NECESIDAD EDUCATIVA Y PRODUCTIVA REGIONAL.

Estrategia: 05 IMPLEMENTACIÓN DE PROGRAMAS EDUCATIVOS CON PERSPECTIVA INTERCULTURAL, HUMANISTA, IGUALDAD SUSTANTIVA Y SOSTENIBLE.

Línea de Acción: 01 IMPULSAR PROYECTOS EDUCATIVOS QUE FOMENTEN LOS VALORES CÍVICOS, CULTURALES, DEPORTIVOS Y CUIDADO DEL MEDIO AMBIENTE.

Línea de Acción: 02 FOMENTAR LA ADOPCIÓN DE HÁBITOS DE VIDA SALUDABLE EN LAS INSTITUCIONES EDUCATIVAS.

Línea de Acción: 03 PROMOVER PROYECTOS EDUCATIVOS CON ENFOQUE DE LA INCLUSIÓN Y EQUIDAD QUE ATIENDA LAS NECESIDADES DE GRUPOS EN SITUACIÓN DE VULNERABILIDAD.

Línea de Acción: 05 PROMOVER UNA CULTURA DE PREVENCIÓN, ATENCIÓN Y SOLUCIÓN EN EL DESARROLLO DE CONVIVENCIA ESCOLAR.

Línea de Acción: 06 IMPLEMENTAR PROYECTOS ACADÉMICOS DIRIGIDOS A NIÑAS, NIÑOS, JÓVENES Y ADOLESCENTES CON REZAGO EDUCATIVO QUE PROMUEVAN SU PARTICIPACIÓN Y DESARROLLO.

Resumen Narrativo

LOS ESTUDIANTES DE LOS NIVELES MEDIO SUPERIOR Y SUPERIOR DE LA BENEMÉRITA UNIVERSIDAD AUTÓNOMA DE PUEBLA (BUAP) RECIBEN EDUCACIÓN DE CALIDAD.

Datos de Identificación del Indicador

Indicador: VARIACIÓN PORCENTUAL DE LA MATRÍCULA ATENDIDA EN LA (BUAP) EN LOS PROGRAMAS DE NIVEL MEDIO SUPERIOR Y SUPERIOR PARA EL CICLO 2026 - 2027.

Definición: EL INDICADOR PRETENDE MEDIR EL CAMBIO PORCENTUAL DE LA MATRÍCULA ATENDIDA EN LA BUAP EN LOS PROGRAMAS DE NIVEL MEDIO SUPERIOR Y SUPERIOR PARA EL CICLO 2026-2027.

Tipo ESTRATEGICO	Dimensión EFICACIA	Frecuencia de Medición ANUAL	Desagregación Geográfica ESTATAL	Tipo de Fórmula VARIACIÓN PORCENTUAL
Unidad de Medida PORCENTAJE		Método de Cálculo $((V2-V1)/V1)*100$		Área Responsable COORDINACIÓN DE PLANEACIÓN INSTITUCIONAL E INVESTIGACIÓN EDUCATIVA

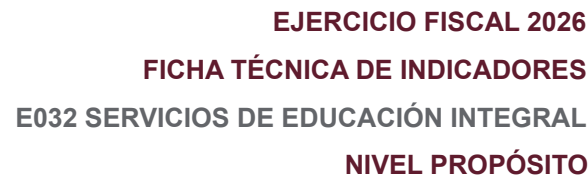
Características del Indicador

Claridad CUMPLE	Relevancia CUMPLE	Economía CUMPLE	Monitoreable CUMPLE	Adecuado CUMPLE	Aporte Marginal NO_APLICA
---------------------------	-----------------------------	---------------------------	-------------------------------	---------------------------	-------------------------------------

Justificación

LA EXPRESION ES COMPRENSIBLE PARA CUALQUIER CIUDADANO ADÉMÁS DE SER PRECISA E INEQUIVOCA	EL INDICADOR ES RELEVANTE, EXPRESA ELEMENTOS DE IMPORTANCIA EN LA MEDICION DEL LOGRO DEL OBJETIVO	EL INDICADOR CUMPLE CON LOS CRITERIOS ECONÓMICOS MISMOS QUE SE ENCUENTRAN DISPONIBLES A UN COSTO RAZONABLE	LAS VARIABLES SON MEDIBLES AHORA Y CON POSTERIORIDAD Y PUEDEN SUJETARSE A UNA VERIFICACIÓN INDEPENDIENTE (TRANSPARENTE Y PÚBLICO)	EL INDICADOR ES ADECUADO APORTA UNA BASE SUFICIENTE PARA EVALUAR EL DESEMPEÑO	NO APLICA PORQUE SOLAMENTE EXISTE UN INDICADOR PARA MEDIR EL DESEMPEÑO
--	---	--	---	---	--

Serie de Información disponible: INFORMACIÓN DISPONIBLE DESDE EL CICLO ESCOLAR 2023 -2024



ENERO	FEBRERO	MARZO	ABRIL	MAYO	JUNIO	JULIO	AGOSTO	SEPTIEMBRE	OCTUBRE	NOVIEMBRE	DICIEMBRE
											128,068.00
										ANUAL:	128,068.00

Datos de Identificación del Programa Presupuestario (PP)

Responsable del PP	Instancia(s) Ejecutora(s)
Ramo: 08 EDUCACIÓN	122 BENEMÉRITA UNIVERSIDAD AUTÓNOMA DE PUEBLA
Institución: 122 BENEMÉRITA UNIVERSIDAD AUTÓNOMA DE PUEBLA	
Unidad Responsable: DA1F BENEMÉRITA UNIVERSIDAD AUTÓNOMA DE PUEBLA	
Población Objetivo: MAYORES DE 15 AÑOS CON AL MENOS EDUCACIÓN A NIVEL SECUNDARIA, MEDIA SUPERIOR O SUPERIOR CONCLUIDA QUE SE ENCUENTRAN MATRICULADOS EN LA BENEMÉRITA UNIVERSIDAD AUTÓNOMA DE PUEBLA.	

Alineación

Plan Estatal de Desarrollo

Eje: 01 HUMANISMO CON BIENESTAR

Temática: 03 EDUCACIÓN

Objetivo: 01 IMPULSAR LA EDUCACIÓN BAJO UN ENFOQUE DE INTERCULTURALIDAD CRÍTICA CON EQUIDAD, INCLUSIÓN Y PERSPECTIVA HUMANISTA.

Estrategia: 01 REFORZAMIENTO DEL SISTEMA EDUCATIVO ESTATAL HACIA LA INNOVACIÓN CIENTÍFICA Y TECNOLÓGICA.

Línea de Acción: 02 AMPLIAR LA COBERTURA EDUCATIVA A TRAVÉS DE PROYECTOS ESTRATÉGICOS.

Línea de Acción: 03 MEJORAR EL SISTEMA DE FORMACIÓN CONTINUA A TRAVÉS DE UNA VISIÓN HUMANISTA, CIENTÍFICA Y TECNOLÓGICA CON BASE EN CRITERIOS ESPECÍFICOS, PERTINENTES Y CONTEXTUALIZADOS.

Línea de Acción: 04 EFICIENTAR LA GESTIÓN ADMINISTRATIVA ESCOLAR EN TODO EL ESTADO DE PUEBLA.

Estrategia: 02 FORTALECIMIENTO DEL MODELO DE EDUCACIÓN INTEGRAL.

Línea de Acción: 01 CREAR INSTRUMENTOS ESTATALES DE EVALUACIÓN EDUCATIVA.

Línea de Acción: 02 FORTALECER LA ASESORÍA Y ACOMPAÑAMIENTO A LAS FIGURAS EDUCATIVAS.

Línea de Acción: 03 IMPULSAR LA INNOVACIÓN TECNOLÓGICA Y LA CIENCIA EN LA EDUCACIÓN.

Estrategia: 03 ESTABLECIMIENTO DE PROYECTOS DE ATENCIÓN A LAS NECESIDADES EDUCATIVAS DE CADA REGIÓN.

Línea de Acción: 02 AUMENTAR LA ATENCIÓN ADMINISTRATIVA ESCOLAR EN CADA REGIÓN DEL ESTADO DE PUEBLA.

Línea de Acción: 03 IMPLEMENTAR EL SISTEMA ESTATAL DE INDICADORES EDUCATIVOS A TRAVÉS DE UNA PLATAFORMA TECNOLÓGICA PARA LA TOMA OPORTUNA DE DECISIONES.

Línea de Acción: 04 IMPULSAR PROYECTOS ACADÉMICOS QUE RESPONDAN A LA NECESIDAD EDUCATIVA Y PRODUCTIVA REGIONAL.

Estrategia: 05 IMPLEMENTACIÓN DE PROGRAMAS EDUCATIVOS CON PERSPECTIVA INTERCULTURAL, HUMANISTA, IGUALDAD SUSTANTIVA Y SOSTENIBLE.

Línea de Acción: 01 IMPULSAR PROYECTOS EDUCATIVOS QUE FOMENTEN LOS VALORES CÍVICOS, CULTURALES, DEPORTIVOS Y CUIDADO DEL MEDIO AMBIENTE.

Línea de Acción: 02 FOMENTAR LA ADOPCIÓN DE HÁBITOS DE VIDA SALUDABLE EN LAS INSTITUCIONES EDUCATIVAS.

Línea de Acción: 03 PROMOVER PROYECTOS EDUCATIVOS CON ENFOQUE DE LA INCLUSIÓN Y EQUIDAD QUE ATIENDA LAS NECESIDADES DE GRUPOS EN SITUACIÓN DE VULNERABILIDAD.

Línea de Acción: 05 PROMOVER UNA CULTURA DE PREVENCIÓN, ATENCIÓN Y SOLUCIÓN EN EL DESARROLLO DE CONVIVENCIA ESCOLAR.

Línea de Acción: 06 IMPLEMENTAR PROYECTOS ACADÉMICOS DIRIGIDOS A NIÑAS, NIÑOS, JÓVENES Y ADOLESCENTES CON REZAGO EDUCATIVO QUE PROMUEVAN SU PARTICIPACIÓN Y DESARROLLO.

Resumen Narrativo

PROGRAMAS EDUCATIVOS DE TÉCNICO SUPERIOR UNIVERSITARIO Y LICENCIATURA RECONOCIDOS POR SU CALIDAD INTERNA Y/O EXTERNA.

Datos de Identificación del Indicador

Indicador: PORCENTAJE DE CUMPLIMIENTO DE PROGRAMAS EDUCATIVOS EVALUABLES DE TÉCNICO SUPERIOR UNIVERSITARIO Y LICENCIATURA RECONOCIDOS POR SU CALIDAD INTERNA Y/O EXTERNA.

Definición: ESTE INDICADOR PRETENDE MEDIR EL PORCENTAJE DE CUMPLIMIENTO DE PROGRAMAS EDUCATIVOS EVALUABLES DE TÉCNICO SUPERIOR UNIVERSITARIO Y LICENCIATURA RECONOCIDOS POR SU CALIDAD INTERNA Y/O EXTERNA.

Tipo ESTRATEGICO	Dimensión CALIDAD	Frecuencia de Medición SEMESTRAL	Desagregación Geográfica ESTATAL	Tipo de Fórmula PORCENTAJE
Unidad de Medida PORCENTAJE		Método de Cálculo (V1/V2)*100	Área Responsable VICERRECTORÍA DE DOCENCIA	

Características del Indicador

Claridad CUMPLE	Relevancia CUMPLE	Economía CUMPLE	Monitoreable CUMPLE	Adecuado CUMPLE	Aporte Marginal NO_APLICA
---------------------------	-----------------------------	---------------------------	-------------------------------	---------------------------	-------------------------------------

Justificación

LA EXPRESION ES COMPRENSIBLE PARA CUALQUIER CIUDADANO ADEMÁS DE SER PRECISA E INEQUIVOCA.	EL INDICADOR ES RELEVANTE, EXPRESA ELEMENTOS DE IMPORTANCIA EN LA MEDICION DEL LOGRO DEL OBJETIVO	EL INDICADOR CUMPLE CON LOS CRITERIOS ECONÓMICOS MISMOS QUE SE ENCUENTRAN DISPONIBLES A UN COSTO RAZONABLE	LAS VARIABLES SON MEDIBLES AHORA Y CON POSTERIORIDAD Y PUEDEN SUJETARSE A UNA VERIFICACIÓN INDEPENDIENTE (TRANSPARENTE Y PÚBLICO)	EL INDICADOR ES ADECUADO APORTA UNA BASE SUFICIENTE PARA EVALUAR EL DESEMPEÑO	NO APLICA PORQUE SOLAMENTE EXISTE UN INDICADOR PARA MEDIR EL DESEMPEÑO.
---	---	--	---	---	---

Serie de Información disponible: SE CUENTA CON INFORMACIÓN DISPONIBLE DESDE 2023

Medios de Verificación

REPORTE DE PROGRAMAS EDUCATIVOS RECONOCIDOS POR SU CALIDAD INTERNA Y/O EXTERNA 2026, EMITIDO POR LA VICERRECTORÍA DE DOCENCIA DE LA BUAP, DISPONIBLE EN: <https://planeacion.buap.mx/?q=content/evidencias-de-seguimiento> RUTA: Evidencias Seguimiento MIR>2026, FRECUENCIA DE MEDICIÓN: SEMESTRAL SERIE DE INFORMACIÓN DISPONIBLE DESDE 2024

Fuentes de Información

VICERRECTORÍA DE DOCENCIA DE LA BUAP

Determinación de Metas - Indicador

Línea Base			Meta y Periodo de Cumplimiento		Parámetros de Semaforización		
Valor	Año	Periodo	Valor	Periodo	> 95.00Y <= 115.00	>= 90.00Y <= 95.00	< 90.00Y > 115.00
100.00	2019	DICIEMBRE	100.00	DICIEMBRE			

Comportamiento del Indicador hacia la meta: NOMINAL

Factibilidad: ALTA

Descripción de la Factibilidad: SE CUENTA CON TODA LA INFORMACIÓN NECESARIA PARA SU EVALUACIÓN

Metas de la Administración

Año	2025	2026	2027	2028	2029	2030
Valor	100.00	100.00	100.00	100.00	100.00	100.00
Periodo	DICIEMBRE	DICIEMBRE	DICIEMBRE	DICIEMBRE	DICIEMBRE	DICIEMBRE

Meta Anual

ENERO	FEBRERO	MARZO	ABRIL	MAYO	JUNIO	JULIO	AGOSTO	SEPTIEMBRE	OCTUBRE	NOVIEMBRE	DICIEMBRE
					40.00						60.00
										Anual:	100.00

Variable (1)

Variable: NÚMERO DE PROGRAMAS EDUCATIVOS RECONOCIDOS POR SU CALIDAD INTERNA Y/O EXTERNA EN 2026

Definición: SUMATORIA QUE SE LOGRO DE PROGRAMAS EDUCATIVOS RECONOCIDOS POR SU CALIDAD INTERNA Y/O EXTERNA EN 2026

Unidad de Medida:

PROGRAMA

Frecuencia de Medición:

SEMESTRAL

Desagregación Geográfica:

ESTATAL

Disponibilidad de la Información:

11/12/2026

Meta Anual

ENERO	FEBRERO	MARZO	ABRIL	MAYO	JUNIO	JULIO	AGOSTO	SEPTIEMBRE	OCTUBRE	NOVIEMBRE	DICIEMBRE
					20.00						30.00
										ANUAL:	50.00

Variable (2)

Variable: NÚMERO ESPERADO DE PROGRAMAS EDUCATIVOS RECONOCIDOS POR SU CALIDAD INTERNA Y/O EXTERNA EN 2026

Definición: LA VARIABLE BUSCA MEDIR EL NÚMERO ESPERADO DE PROGRAMAS EDUCATIVOS RECONOCIDOS POR SU CALIDAD INTERNA Y/O EXTERNA EN 2026

Unidad de Medida:

PROGRAMA

Frecuencia de Medición:

SEMESTRAL

Desagregación Geográfica:

ESTATAL

Disponibilidad de la Información:

11/12/2026

Meta Anual

ENERO	FEBRERO	MARZO	ABRIL	MAYO	JUNIO	JULIO	AGOSTO	SEPTIEMBRE	OCTUBRE	NOVIEMBRE	DICIEMBRE
					50.00						50.00
										ANUAL:	50.00

Datos de Identificación del Programa Presupuestario (PP)

Responsable del PP

Instancia(s) Ejecutora(s)

Ramo: 08 EDUCACIÓN

122 BENEMÉRITA UNIVERSIDAD AUTÓNOMA DE PUEBLA

Institución: 122 BENEMÉRITA UNIVERSIDAD AUTÓNOMA DE PUEBLA

Unidad Responsable: DA1F BENEMÉRITA UNIVERSIDAD AUTÓNOMA DE PUEBLA

Población Objetivo: MAYORES DE 15 AÑOS CON AL MENOS EDUCACIÓN A NIVEL SECUNDARIA, MEDIA SUPERIOR O SUPERIOR CONCLUIDA QUE SE ENCUENTRAN MATRICULADOS EN LA BENEMÉRITA UNIVERSIDAD AUTÓNOMA DE PUEBLA.

Alineación

Plan Estatal de Desarrollo

Eje: 01 HUMANISMO CON BIENESTAR

Temática: 03 EDUCACIÓN

Objetivo: 01 IMPULSAR LA EDUCACIÓN BAJO UN ENFOQUE DE INTERCULTURALIDAD CRÍTICA CON EQUIDAD, INCLUSIÓN Y PERSPECTIVA HUMANISTA.

Estrategia: 01 REFORZAMIENTO DEL SISTEMA EDUCATIVO ESTATAL HACIA LA INNOVACIÓN CIENTÍFICA Y TECNOLÓGICA.

Línea de Acción: 02 AMPLIAR LA COBERTURA EDUCATIVA A TRAVÉS DE PROYECTOS ESTRATÉGICOS.

Línea de Acción: 03 MEJORAR EL SISTEMA DE FORMACIÓN CONTINUA A TRAVÉS DE UNA VISIÓN HUMANISTA, CIENTÍFICA Y TECNOLÓGICA CON BASE EN CRITERIOS ESPECÍFICOS, PERTINENTES Y CONTEXTUALIZADOS.

Línea de Acción: 04 EFICIENTAR LA GESTIÓN ADMINISTRATIVA ESCOLAR EN TODO EL ESTADO DE PUEBLA.

Estrategia: 02 FORTALECIMIENTO DEL MODELO DE EDUCACIÓN INTEGRAL.

Línea de Acción: 01 CREAR INSTRUMENTOS ESTATALES DE EVALUACIÓN EDUCATIVA.

Línea de Acción: 02 FORTALECER LA ASESORÍA Y ACOMPAÑAMIENTO A LAS FIGURAS EDUCATIVAS.

Línea de Acción: 03 IMPULSAR LA INNOVACIÓN TECNOLÓGICA Y LA CIENCIA EN LA EDUCACIÓN.

Estrategia: 03 ESTABLECIMIENTO DE PROYECTOS DE ATENCIÓN A LAS NECESIDADES EDUCATIVAS DE CADA REGIÓN.

Línea de Acción: 02 AUMENTAR LA ATENCIÓN ADMINISTRATIVA ESCOLAR EN CADA REGIÓN DEL ESTADO DE PUEBLA.

Línea de Acción: 03 IMPLEMENTAR EL SISTEMA ESTATAL DE INDICADORES EDUCATIVOS A TRAVÉS DE UNA PLATAFORMA TECNOLÓGICA PARA LA TOMA OPORTUNA DE DECISIONES.

Línea de Acción: 04 IMPULSAR PROYECTOS ACADÉMICOS QUE RESPONDAN A LA NECESIDAD EDUCATIVA Y PRODUCTIVA REGIONAL.

Estrategia: 05 IMPLEMENTACIÓN DE PROGRAMAS EDUCATIVOS CON PERSPECTIVA INTERCULTURAL, HUMANISTA, IGUALDAD SUSTANTIVA Y SOSTENIBLE.

Línea de Acción: 01 IMPULSAR PROYECTOS EDUCATIVOS QUE FOMENTEN LOS VALORES CÍVICOS, CULTURALES, DEPORTIVOS Y CUIDADO DEL MEDIO AMBIENTE.

Línea de Acción: 02 FOMENTAR LA ADOPCIÓN DE HÁBITOS DE VIDA SALUDABLE EN LAS INSTITUCIONES EDUCATIVAS.

Línea de Acción: 03 PROMOVER PROYECTOS EDUCATIVOS CON ENFOQUE DE LA INCLUSIÓN Y EQUIDAD QUE ATIENDA LAS NECESIDADES DE GRUPOS EN SITUACIÓN DE VULNERABILIDAD.

Línea de Acción: 05 PROMOVER UNA CULTURA DE PREVENCIÓN, ATENCIÓN Y SOLUCIÓN EN EL DESARROLLO DE CONVIVENCIA ESCOLAR.

Línea de Acción: 06 IMPLEMENTAR PROYECTOS ACADÉMICOS DIRIGIDOS A NIÑAS, NIÑOS, JÓVENES Y ADOLESCENTES CON REZAGO EDUCATIVO QUE PROMUEVAN SU PARTICIPACIÓN Y DESARROLLO.

Resumen Narrativo

PROGRAMAS DE ESTUDIOS DE POSGRADO DE CALIDAD, GESTIÓN Y APOYO ORIENTADOS A LA FORMACIÓN DE RECURSOS HUMANOS Y A LA DIVULGACIÓN CIENTÍFICA LOGRADOS.

Datos de Identificación del Indicador

Indicador: PORCENTAJE DE PROGRAMAS EDUCATIVOS DE POSGRADO QUE CUMPLEN CON LOS REQUISITOS DE EXCELENCIA DEL CONSEJO DE INVESTIGACIÓN Y ESTUDIOS DE POSGRADO Y CUENTAN CON LA APROBACIÓN DEL H. CONSEJO UNIVERSITARIO.

Definición: ESTE INDICADOR PRETENDE MEDIR EL PORCENTAJE DE CUMPLIMIENTO DE PROGRAMAS EDUCATIVOS DE POSGRADO QUE CUMPLEN CON LOS REQUISITOS DE EXCELENCIA DEL CONSEJO DE INVESTIGACIÓN Y ESTUDIOS DE POSGRADO Y CUENTAN CON LA APROBACIÓN DEL H. CONSEJO UNIVERSITARIO.

Tipo
ESTRATEGICO

Dimensión
EFICIENCIA

Frecuencia de Medición
SEMESTRAL

Desagregación Geográfica
ESTATAL

Tipo de Fórmula
PORCENTAJE

Unidad de Medida
PORCENTAJE

Método de Cálculo
(V1/V2)*100

Área Responsable
VICERRECTORÍA DE INVESTIGACIÓN Y ESTUDIOS DE POSGRADO

Características del Indicador

Claridad
CUMPLE

Relevancia
CUMPLE

Economía
CUMPLE

Monitoreable
CUMPLE

Adecuado
CUMPLE

Aporte Marginal
NO_APLICA

Justificación

LA EXPRESION ES COMPRENSIBLE PARA CUALQUIER CIUDADANO ADEMÁS DE SER PRECISA E INEQUIVOCA.

EL INDICADOR ES RELEVANTE, EXPRESA ELEMENTOS DE IMPORTANCIA EN LA MEDICION DEL LOGRO DEL OBJETIVO

EL INDICADOR CUMPLE CON LOS CRITERIOS ECONÓMICOS MISMOS QUE SE ENCUENTRAN DISPONIBLES A UN COSTO RAZONABLE

LAS VARIABLES SON MEDIBLES AHORA Y CON POSTERIORIDAD Y PUEDEN SUJETARSE A UNA VERIFICACIÓN INDEPENDIENTE (TRANSPARENTE Y PÚBLICO)

EL INDICADOR ES ADECUADO APORTA UNA BASE SUFICIENTE PARA EVALUAR EL DESEMPEÑO

NO APLICA PORQUE SOLAMENTE EXISTE UN INDICADOR PARA MEDIR EL DESEMPEÑO.

Serie de Información disponible: SE CUENTA CON INFORMACIÓN DISPONIBLE DESDE 2023

Medios de Verificación

REPORTE DE PROGRAMAS EDUCATIVOS DE POSGRADO APROBADOS POR EL H.C.U. EMITIDO POR LA VICERRECTORÍA DE INVESTIGACIÓN Y ESTUDIOS DE POSGRADO, DISPONIBLE EN: <https://planeacion.buap.mx/?q=content/evidencias-de-seguimiento> RUTA: Evidencias Seguimiento MIR>2026 FRECUENCIA DE MEDICIÓN: SEMESTRAL SERIE DE INFORMACIÓN DISPONIBLE DESDE 2024

Fuentes de Información

VICERRECTORÍA DE INVESTIGACIÓN Y ESTUDIOS DE POSGRADO

Determinación de Metas - Indicador

Línea Base			Meta y Periodo de Cumplimiento		Parámetros de Semaforización		
Valor	Año	Periodo	Valor	Periodo	> 95.00Y <= 115.00	>= 90.00Y <= 95.00	< 90.00Y > 115.00
100.00	2019	DICIEMBRE	100.00	DICIEMBRE			

Comportamiento del Indicador hacia la meta: NOMINAL

Factibilidad: ALTA

Descripción de la Factibilidad: SE CUENTA CON TODA LA INFORMACIÓN NECESARIA PARA SU EVALUACIÓN

Metas de la Administración

Año	2025	2026	2027	2028	2029	2030
Valor	100.00	100.00	100.00	100.00	100.00	100.00
Periodo	DICIEMBRE	DICIEMBRE	DICIEMBRE	DICIEMBRE	DICIEMBRE	DICIEMBRE

Meta Anual

ENERO	FEBRERO	MARZO	ABRIL	MAYO	JUNIO	JULIO	AGOSTO	SEPTIEMBRE	OCTUBRE	NOVIEMBRE	DICIEMBRE
					98.57						1.43
										Anual:	100.00

Variable (1)

Variable: NÚMERO DE PROGRAMAS EDUCATIVOS DE POSGRADO QUE CUMPLEN CON LOS REQUISITOS DE EXCELENCIA DEL CONSEJO DE INVESTIGACIÓN Y ESTUDIOS DE POSGRADO Y CUENTAN CON LA APROBACIÓN DEL H. CONSEJO UNIVERSITARIO ALCANZADOS EN 2026

Definición: SUMATORIA DE PROGRAMAS EDUCATIVOS DE POSGRADO QUE CUMPLEN CON LOS REQUISITOS DE EXCELENCIA DEL CONSEJO DE INVESTIGACIÓN Y ESTUDIOS DE POSGRADO Y CUENTAN CON LA APROBACIÓN DEL H. CONSEJO UNIVERSITARIO

Unidad de Medida:

PROGRAMA

Frecuencia de Medición:

SEMESTRAL

Desagregación Geográfica:

ESTATAL

Disponibilidad de la Información:

11/12/2026

Meta Anual

ENERO	FEBRERO	MARZO	ABRIL	MAYO	JUNIO	JULIO	AGOSTO	SEPTIEMBRE	OCTUBRE	NOVIEMBRE	DICIEMBRE
					138.00						2.00
										ANUAL:	140.00

Variable (2)

Variable: NÚMERO ESPERADO DE PROGRAMAS EDUCATIVOS DE POSGRADO QUE CUMPLEN CON LOS REQUISITOS DE EXCELENCIA DEL CONSEJO DE INVESTIGACIÓN Y ESTUDIOS DE POSGRADO Y CUENTAN CON LA APROBACIÓN DEL H. CONSEJO UNIVERSITARIO EN 2026

Definición: LA VARIABLE MIDE EL NÚMERO ESPERADO DE PROGRAMAS EDUCATIVOS DE POSGRADO QUE CUMPLEN CON LOS REQUISITOS DE EXCELENCIA DEL CONSEJO DE INVESTIGACIÓN Y ESTUDIOS DE POSGRADO Y CUENTAN CON LA APROBACIÓN DEL H. CONSEJO UNIVERSITARIO

Unidad de Medida:

PROGRAMA

Frecuencia de Medición:

SEMESTRAL

Desagregación Geográfica:

ESTATAL

Disponibilidad de la Información:

11/12/2026

Meta Anual

ENERO	FEBRERO	MARZO	ABRIL	MAYO	JUNIO	JULIO	AGOSTO	SEPTIEMBRE	OCTUBRE	NOVIEMBRE	DICIEMBRE
					140.00						140.00
										ANUAL:	140.00

Datos de Identificación del Programa Presupuestario (PP)

Responsable del PP

Instancia(s) Ejecutora(s)

Ramo: 08 EDUCACIÓN

122 BENEMÉRITA UNIVERSIDAD AUTÓNOMA DE PUEBLA

Institución: 122 BENEMÉRITA UNIVERSIDAD AUTÓNOMA DE PUEBLA

Unidad Responsable: DA1F BENEMÉRITA UNIVERSIDAD AUTÓNOMA DE PUEBLA

Población Objetivo: MAYORES DE 15 AÑOS CON AL MENOS EDUCACIÓN A NIVEL SECUNDARIA, MEDIA SUPERIOR O SUPERIOR CONCLUIDA QUE SE ENCUENTRAN MATRICULADOS EN LA BENEMÉRITA UNIVERSIDAD AUTÓNOMA DE PUEBLA.

Alineación

Plan Estatal de Desarrollo

Eje: 01 HUMANISMO CON BIENESTAR

Temática: 03 EDUCACIÓN

Objetivo: 01 IMPULSAR LA EDUCACIÓN BAJO UN ENFOQUE DE INTERCULTURALIDAD CRÍTICA CON EQUIDAD, INCLUSIÓN Y PERSPECTIVA HUMANISTA.

Estrategia: 01 REFORZAMIENTO DEL SISTEMA EDUCATIVO ESTATAL HACIA LA INNOVACIÓN CIENTÍFICA Y TECNOLÓGICA.

Línea de Acción: 02 AMPLIAR LA COBERTURA EDUCATIVA A TRAVÉS DE PROYECTOS ESTRATÉGICOS.

Línea de Acción: 03 MEJORAR EL SISTEMA DE FORMACIÓN CONTINUA A TRAVÉS DE UNA VISIÓN HUMANISTA, CIENTÍFICA Y TECNOLÓGICA CON BASE EN CRITERIOS ESPECÍFICOS, PERTINENTES Y CONTEXTUALIZADOS.

Línea de Acción: 04 EFICIENTAR LA GESTIÓN ADMINISTRATIVA ESCOLAR EN TODO EL ESTADO DE PUEBLA.

Estrategia: 02 FORTALECIMIENTO DEL MODELO DE EDUCACIÓN INTEGRAL.

Línea de Acción: 01 CREAR INSTRUMENTOS ESTATALES DE EVALUACIÓN EDUCATIVA.

Línea de Acción: 02 FORTALECER LA ASESORÍA Y ACOMPAÑAMIENTO A LAS FIGURAS EDUCATIVAS.

Línea de Acción: 03 IMPULSAR LA INNOVACIÓN TECNOLÓGICA Y LA CIENCIA EN LA EDUCACIÓN.

Estrategia: 03 ESTABLECIMIENTO DE PROYECTOS DE ATENCIÓN A LAS NECESIDADES EDUCATIVAS DE CADA REGIÓN.

Línea de Acción: 02 AUMENTAR LA ATENCIÓN ADMINISTRATIVA ESCOLAR EN CADA REGIÓN DEL ESTADO DE PUEBLA.

Línea de Acción: 03 IMPLEMENTAR EL SISTEMA ESTATAL DE INDICADORES EDUCATIVOS A TRAVÉS DE UNA PLATAFORMA TECNOLÓGICA PARA LA TOMA OPORTUNA DE DECISIONES.

Línea de Acción: 04 IMPULSAR PROYECTOS ACADÉMICOS QUE RESPONDAN A LA NECESIDAD EDUCATIVA Y PRODUCTIVA REGIONAL.

Estrategia: 05 IMPLEMENTACIÓN DE PROGRAMAS EDUCATIVOS CON PERSPECTIVA INTERCULTURAL, HUMANISTA, IGUALDAD SUSTANTIVA Y SOSTENIBLE.

Línea de Acción: 01 IMPULSAR PROYECTOS EDUCATIVOS QUE FOMENTEN LOS VALORES CÍVICOS, CULTURALES, DEPORTIVOS Y CUIDADO DEL MEDIO AMBIENTE.

Línea de Acción: 02 FOMENTAR LA ADOPCIÓN DE HÁBITOS DE VIDA SALUDABLE EN LAS INSTITUCIONES EDUCATIVAS.

Línea de Acción: 03 PROMOVER PROYECTOS EDUCATIVOS CON ENFOQUE DE LA INCLUSIÓN Y EQUIDAD QUE ATIENDA LAS NECESIDADES DE GRUPOS EN SITUACIÓN DE VULNERABILIDAD.

Línea de Acción: 05 PROMOVER UNA CULTURA DE PREVENCIÓN, ATENCIÓN Y SOLUCIÓN EN EL DESARROLLO DE CONVIVENCIA ESCOLAR.

Línea de Acción: 06 IMPLEMENTAR PROYECTOS ACADÉMICOS DIRIGIDOS A NIÑAS, NIÑOS, JÓVENES Y ADOLESCENTES CON REZAGO EDUCATIVO QUE PROMUEVAN SU PARTICIPACIÓN Y DESARROLLO.

Resumen Narrativo

DIFUSIÓN CULTURAL PARA LOS ESTUDIANTES DE LA BENEMÉRITA UNIVERSIDAD AUTÓNOMA DE PUEBLA (BUAP) IMPLEMENTADA.

Datos de Identificación del Indicador

Indicador: PORCENTAJE DE CUMPLIMIENTO DE ACTIVIDADES REALIZADAS DE EXTENSIÓN Y DIFUSIÓN DE LA CULTURA EN LA (BUAP).

Definición: ESTE INDICADOR PRETENDE MEDIR EL PORCENTAJE DE CUMPLIMIENTO DE ACTIVIDADES REALIZADAS DE EXTENSIÓN Y DIFUSIÓN DE LA CULTURA EN LA BUAP.

Tipo
ESTRATEGICO

Dimensión
EFICIENCIA

Frecuencia de Medición
SEMESTRAL

Desagregación Geográfica
ESTATAL

Tipo de Fórmula
PORCENTAJE

Unidad de Medida
PORCENTAJE

Método de Cálculo
(V1/V2)*100

Área Responsable
VICERRECTORIA DE EXTENSION Y DIFUSION DE LA CULTURA

Características del Indicador

Claridad
CUMPLE

Relevancia
CUMPLE

Economía
CUMPLE

Monitoreable
CUMPLE

Adecuado
CUMPLE

Aporte Marginal
NO_APLICA

Justificación

LA EXPRESION ES COMPRENSIBLE PARA CUALQUIER CIUDADANO ADEMÁS DE SER PRECISA E INEQUIVOCA.

EL INDICADOR ES RELEVANTE, EXPRESA ELEMENTOS DE IMPORTANCIA EN LA MEDICION DEL LOGRO DEL OBJETIVO

EL INDICADOR CUMPLE CON LOS CRITERIOS ECONÓMICOS MISMOS QUE SE ENCUENTRAN DISPONIBLES A UN COSTO RAZONABLE

LAS VARIABLES SON MEDIBLES AHORA Y CON POSTERIORIDAD Y PUEDEN SUJETARSE A UNA VERIFICACIÓN INDEPENDIENTE (TRANSPARENTE Y PÚBLICO)

EL INDICADOR ES ADECUADO APORTA UNA BASE SUFICIENTE PARA EVALUAR EL DESEMPEÑO

NO APLICA PORQUE SOLAMENTE EXISTE UN INDICADOR PARA MEDIR EL DESEMPEÑO

Serie de Información disponible: SE CUENTA CON INFORMACIÓN DISPONIBLE DESDE 2023

Medios de Verificación

REPORTE DE ACTIVIDADES REALIZADAS DE EXTENSIÓN, DIFUSIÓN Y VINCULACIÓN DE LA CULTURA EMITIDO POR LA VICERRECTORÍA DE EXTENSIÓN Y DIFUSIÓN DE LA CULTURA DE LA BUAP, DISPONIBLE EN <https://planeacion.buap.mx/?q=content/ev evidencias-de-seguimiento> RUTA: Evidencias Seguimiento MIR>2026, FRECUENCIA DE MEDICIÓN: SEMESTRAL SERIE DE INFORMACIÓN DISPONIBLE DESDE 2024

Fuentes de Información

VICERRECTORIA DE EXTENSION Y DIFUSION DE LA CULTURA

Determinación de Metas - Indicador

Línea Base			Meta y Periodo de Cumplimiento		Parámetros de Semaforización		
Valor	Año	Periodo	Valor	Periodo	> 95.00Y <= 115.00	>= 90.00Y <= 95.00	< 90.00Y > 115.00
100.00	2019	DICIEMBRE	100.00	DICIEMBRE			

Comportamiento del Indicador hacia la meta: NOMINAL

Factibilidad: ALTA

Descripción de la Factibilidad: SE CUENTA CON TODA LA INFORMACIÓN NECESARIA PARA SU EVALUACIÓN

Metas de la Administración

Año	2025	2026	2027	2028	2029	2030
Valor	100.00	100.00	100.00	100.00	100.00	100.00
Periodo	DICIEMBRE	DICIEMBRE	DICIEMBRE	DICIEMBRE	DICIEMBRE	DICIEMBRE

Meta Anual

ENERO	FEBRERO	MARZO	ABRIL	MAYO	JUNIO	JULIO	AGOSTO	SEPTIEMBRE	OCTUBRE	NOVIEMBRE	DICIEMBRE
					47.70						
										Anual:	52.30 100.00

Variable (1)

Variable: NÚMERO DE ACTIVIDADES REALIZADAS DE EXTENSIÓN, DIFUSIÓN Y VINCULACIÓN DE LA CULTURA EN LA BUAP DURANTE 2026

Definición: RECUENTO DEL NÚMERO DE ACTIVIDADES REALIZADAS DE EXTENSIÓN, DIFUSIÓN Y VINCULACIÓN DE LA CULTURA EN LA BUAP DURANTE 2026

Unidad de Medida:

ACTIVIDAD

Frecuencia de Medición:

SEMESTRAL

Desagregación Geográfica:

ESTATAL

Disponibilidad de la Información:

11/12/2026

Meta Anual

ENERO	FEBRERO	MARZO	ABRIL	MAYO	JUNIO	JULIO	AGOSTO	SEPTIEMBRE	OCTUBRE	NOVIEMBRE	DICIEMBRE
					259.00						
										ANUAL:	284.00 543.00

Variable (2)

Variable: NÚMERO DE ACTIVIDADES ESPERADAS DE EXTENSIÓN, DIFUSIÓN Y VINCULACIÓN DE LA CULTURA EN LA BUAP DURANTE 2026

Definición: RECUENTO DEL NÚMERO DE ACTIVIDADES ESPERADAS DE EXTENSIÓN, DIFUSIÓN Y VINCULACIÓN DE LA CULTURA EN LA BUAP DURANTE 2026

Unidad de Medida:

ACTIVIDAD

Frecuencia de Medición:

SEMESTRAL

Desagregación Geográfica:

ESTATAL

Disponibilidad de la Información:

11/12/2026

Meta Anual

ENERO	FEBRERO	MARZO	ABRIL	MAYO	JUNIO	JULIO	AGOSTO	SEPTIEMBRE	OCTUBRE	NOVIEMBRE	DICIEMBRE
					543.00						
										ANUAL:	543.00 543.00

Datos de Identificación del Programa Presupuestario (PP)

Responsable del PP	Instancia(s) Ejecutora(s)
Ramo: 08 EDUCACIÓN	122 BENEMÉRITA UNIVERSIDAD AUTÓNOMA DE PUEBLA
Institución: 122 BENEMÉRITA UNIVERSIDAD AUTÓNOMA DE PUEBLA	
Unidad Responsable: DA1F BENEMÉRITA UNIVERSIDAD AUTÓNOMA DE PUEBLA	
Población Objetivo: MAYORES DE 15 AÑOS CON AL MENOS EDUCACIÓN A NIVEL SECUNDARIA, MEDIA SUPERIOR O SUPERIOR CONCLUIDA QUE SE ENCUENTRAN MATRICULADOS EN LA BENEMÉRITA UNIVERSIDAD AUTÓNOMA DE PUEBLA.	

Alineación

Plan Estatal de Desarrollo

Eje: 01 HUMANISMO CON BIENESTAR

Temática: 03 EDUCACIÓN

Objetivo: 01 IMPULSAR LA EDUCACIÓN BAJO UN ENFOQUE DE INTERCULTURALIDAD CRÍTICA CON EQUIDAD, INCLUSIÓN Y PERSPECTIVA HUMANISTA.

Estrategia: 01 REFORZAMIENTO DEL SISTEMA EDUCATIVO ESTATAL HACIA LA INNOVACIÓN CIENTÍFICA Y TECNOLÓGICA.

Línea de Acción: 02 AMPLIAR LA COBERTURA EDUCATIVA A TRAVÉS DE PROYECTOS ESTRATÉGICOS.

Línea de Acción: 03 MEJORAR EL SISTEMA DE FORMACIÓN CONTINUA A TRAVÉS DE UNA VISIÓN HUMANISTA, CIENTÍFICA Y TECNOLÓGICA CON BASE EN CRITERIOS ESPECÍFICOS, PERTINENTES Y CONTEXTUALIZADOS.

Línea de Acción: 04 EFICIENTAR LA GESTIÓN ADMINISTRATIVA ESCOLAR EN TODO EL ESTADO DE PUEBLA.

Estrategia: 02 FORTALECIMIENTO DEL MODELO DE EDUCACIÓN INTEGRAL.

Línea de Acción: 01 CREAR INSTRUMENTOS ESTATALES DE EVALUACIÓN EDUCATIVA.

Línea de Acción: 02 FORTALECER LA ASESORÍA Y ACOMPAÑAMIENTO A LAS FIGURAS EDUCATIVAS.

Línea de Acción: 03 IMPULSAR LA INNOVACIÓN TECNOLÓGICA Y LA CIENCIA EN LA EDUCACIÓN.

Estrategia: 03 ESTABLECIMIENTO DE PROYECTOS DE ATENCIÓN A LAS NECESIDADES EDUCATIVAS DE CADA REGIÓN.

Línea de Acción: 02 AUMENTAR LA ATENCIÓN ADMINISTRATIVA ESCOLAR EN CADA REGIÓN DEL ESTADO DE PUEBLA.

Línea de Acción: 03 IMPLEMENTAR EL SISTEMA ESTATAL DE INDICADORES EDUCATIVOS A TRAVÉS DE UNA PLATAFORMA TECNOLÓGICA PARA LA TOMA OPORTUNA DE DECISIONES.

Línea de Acción: 04 IMPULSAR PROYECTOS ACADÉMICOS QUE RESPONDAN A LA NECESIDAD EDUCATIVA Y PRODUCTIVA REGIONAL.

Estrategia: 05 IMPLEMENTACIÓN DE PROGRAMAS EDUCATIVOS CON PERSPECTIVA INTERCULTURAL, HUMANISTA, IGUALDAD SUSTANTIVA Y SOSTENIBLE.

Línea de Acción: 01 IMPULSAR PROYECTOS EDUCATIVOS QUE FOMENTEN LOS VALORES CÍVICOS, CULTURALES, DEPORTIVOS Y CUIDADO DEL MEDIO AMBIENTE.

Línea de Acción: 02 FOMENTAR LA ADOPCIÓN DE HÁBITOS DE VIDA SALUDABLE EN LAS INSTITUCIONES EDUCATIVAS.

Línea de Acción: 03 PROMOVER PROYECTOS EDUCATIVOS CON ENFOQUE DE LA INCLUSIÓN Y EQUIDAD QUE ATIENDA LAS NECESIDADES DE GRUPOS EN SITUACIÓN DE VULNERABILIDAD.

Línea de Acción: 05 PROMOVER UNA CULTURA DE PREVENCIÓN, ATENCIÓN Y SOLUCIÓN EN EL DESARROLLO DE CONVIVENCIA ESCOLAR.

Línea de Acción: 06 IMPLEMENTAR PROYECTOS ACADÉMICOS DIRIGIDOS A NIÑAS, NIÑOS, JÓVENES Y ADOLESCENTES CON REZAGO EDUCATIVO QUE PROMUEVAN SU PARTICIPACIÓN Y DESARROLLO.

Resumen Narrativo

CERTIFICACIÓN DE LOS PROCESOS ADMINISTRATIVOS LOGRADA.

Datos de Identificación del Indicador

Indicador: PORCENTAJE DE CUMPLIMIENTO DE PROCESOS ADMINISTRATIVOS CERTIFICADOS BAJO LAS NORMAS DE GESTIÓN DE LA CALIDAD ISO.

Definición: ESTE INDICADOR PRETENDE MEDIR EL PORCENTAJE DE CUMPLIMIENTO DE PROCESOS ADMINISTRATIVOS CERTIFICADOS BAJO LAS NORMAS DE GESTIÓN DE LA CALIDAD ISO.

Tipo	Dimensión	Frecuencia de Medición	Desagregación Geográfica	Tipo de Fórmula
ESTRATEGICO	EFICIENCIA	IRREGULAR	ESTATAL	PORCENTAJE
Unidad de Medida		Método de Cálculo	Área Responsable	
PORCENTAJE		(V1/V2)*100	DIRECCIÓN DE ASEGURAMIENTO DE LA CALIDAD ADMINISTRATIVA DE LA BUAP	

Características del Indicador

Claridad	Relevancia	Economía	Monitoreable	Adecuado	Aporte Marginal
CUMPLE	CUMPLE	CUMPLE	CUMPLE	CUMPLE	NO_APLICA

Justificación

LA EXPRESION ES COMPRENSIBLE PARA CUALQUIER CIUDADANO ADEMÁS DE SER PRECISA E INEQUIVOCA.	EL INDICADOR ES RELEVANTE, EXPRESA ELEMENTOS DE IMPORTANCIA EN LA MEDICION DEL LOGRO DEL OBJETIVO	EL INDICADOR CUMPLE CON LOS CRITERIOS ECONÓMICOS MISMOS QUE SE ENCUENTRAN DISPONIBLES A UN COSTO RAZONABLE	LAS VARIABLES SON MEDIBLES AHORA Y CON POSTERIORIDAD Y PUEDEN SUJETARSE A UNA VERIFICACIÓN INDEPENDIENTE (TRANSPARENTE Y PÚBLICO)	EL INDICADOR ES ADECUADO APORTA UNA BASE SUFICIENTE PARA EVALUAR EL DESEMPEÑO	NO APLICA PORQUE SOLAMENTE EXISTE UN INDICADOR PARA MEDIR EL DESEMPEÑO
---	---	--	---	---	--

Serie de Información disponible: DESDE 2018

Medios de Verificación

REPORTE DE PROCESOS ADMINISTRATIVOS CERTIFICADOS BAJO LAS NORMAS ISO EMITIDO POR LA DIRECCIÓN DE ASEGURAMIENTO DE LA CALIDAD ADMINISTRATIVA DE LA BUAP, DISPONIBLE EN <https://planeacion.buap.mx/?q=content/evidencias-de-seguimiento> RUTA: Evidencias Seguimiento MIR>2026 FRECUENCIA DE MEDICIÓN: SEMESTRAL SERIE DE INFORMACIÓN DISPONIBLE DESDE 2024

Fuentes de Información

DIRECCIÓN DE ASEGURAMIENTO DE LA CALIDAD ADMINISTRATIVA DE LA BUAP

Determinación de Metas - Indicador

Línea Base

Valor
100.00
Año
2019
Periodo
DICIEMBRE

Meta y Periodo de Cumplimiento

Valor
100.00
Periodo
DICIEMBRE

Parámetros de Semaforización

> 95.00Y <= 115.00 >= 90.00Y <= 95.00 < 90.00Y > 115.00

Comportamiento del Indicador hacia la meta:NOMINAL

Factibilidad: ALTA

Descripción de la Factibilidad: SE CUENTA CON TODA LA INFORMACIÓN NECESARIA PARA SU EVALUACIÓN

Metas de la Administración

Año	2025	2026	2027	2028	2029	2030
Valor	100.00	100.00	100.00	100.00	100.00	100.00
Periodo	DICIEMBRE	DICIEMBRE	DICIEMBRE	DICIEMBRE	DICIEMBRE	DICIEMBRE

Meta Anual

ENERO	FEBRERO	MARZO	ABRIL	MAYO	JUNIO	JULIO	AGOSTO	SEPTIEMBRE	OCTUBRE	NOVIEMBRE	DICIEMBRE
					100.00						
										Anual:	100.00

Variable (1)

Variable: PROCESOS ADMINISTRATIVOS CERTIFICADOS BAJO LAS NORMAS ISO EN EL AÑO 2026

Definición: MIDE EL NÚMERO DE PROCESOS ADMINISTRATIVOS CERTIFICADOS BAJO LAS NORMAS ISO EN EL AÑO 2026

Unidad de Medida:

PROCESO

Frecuencia de Medición:

IRREGULAR

Desagregación Geográfica:

ESTATAL

Disponibilidad de la Información:

11/12/2026

Meta Anual

ENERO	FEBRERO	MARZO	ABRIL	MAYO	JUNIO	JULIO	AGOSTO	SEPTIEMBRE	OCTUBRE	NOVIEMBRE	DICIEMBRE
					80.00						
										ANUAL:	80.00

Variable (2)

Variable: PROCESOS ADMINISTRATIVOS ESPERADOS A CERTIFICARSE BAJO LAS NORMAS ISO EN EL AÑO 2026

Definición: BUSCA MEDIR EL NÚMERO DE PROCESOS ADMINISTRATIVOS ESPERADOS A CERTIFICARSE BAJO LAS NORMAS ISO EN EL AÑO 2026

Unidad de Medida:

PROCESO

Frecuencia de Medición:

IRREGULAR

Desagregación Geográfica:

ESTATAL

Disponibilidad de la Información:

11/12/2026

Meta Anual

ENERO	FEBRERO	MARZO	ABRIL	MAYO	JUNIO	JULIO	AGOSTO	SEPTIEMBRE	OCTUBRE	NOVIEMBRE	DICIEMBRE
					80.00						
										ANUAL:	80.00

Datos de Identificación del Programa Presupuestario (PP)

Responsable del PP

Instancia(s) Ejecutora(s)

Ramo: 08 EDUCACIÓN

122 BENEMÉRITA UNIVERSIDAD AUTÓNOMA DE PUEBLA

Institución: 122 BENEMÉRITA UNIVERSIDAD AUTÓNOMA DE PUEBLA

Unidad Responsable: DA1F BENEMÉRITA UNIVERSIDAD AUTÓNOMA DE PUEBLA

Población Objetivo: MAYORES DE 15 AÑOS CON AL MENOS EDUCACIÓN A NIVEL SECUNDARIA, MEDIA SUPERIOR O SUPERIOR CONCLUIDA QUE SE ENCUENTRAN MATRICULADOS EN LA BENEMÉRITA UNIVERSIDAD AUTÓNOMA DE PUEBLA.

Alineación

Plan Estatal de Desarrollo

Eje: 01 HUMANISMO CON BIENESTAR

Temática:03 EDUCACIÓN

Objetivo: 01 IMPULSAR LA EDUCACIÓN BAJO UN ENFOQUE DE INTERCULTURALIDAD CRÍTICA CON EQUIDAD, INCLUSIÓN Y PERSPECTIVA HUMANISTA.

Estrategia: 01 REFORZAMIENTO DEL SISTEMA EDUCATIVO ESTATAL HACIA LA INNOVACIÓN CIENTÍFICA Y TECNOLÓGICA.

Línea de Acción: 02 AMPLIAR LA COBERTURA EDUCATIVA A TRAVÉS DE PROYECTOS ESTRATÉGICOS.

Línea de Acción: 03 MEJORAR EL SISTEMA DE FORMACIÓN CONTINUA A TRAVÉS DE UNA VISIÓN HUMANISTA, CIENTÍFICA Y TECNOLÓGICA CON BASE EN CRITERIOS ESPECÍFICOS, PERTINENTES Y CONTEXTUALIZADOS.

Línea de Acción: 04 EFICIENTAR LA GESTIÓN ADMINISTRATIVA ESCOLAR EN TODO EL ESTADO DE PUEBLA.

Estrategia: 02 FORTALECIMIENTO DEL MODELO DE EDUCACIÓN INTEGRAL.

Línea de Acción: 01 CREAR INSTRUMENTOS ESTATALES DE EVALUACIÓN EDUCATIVA.

Línea de Acción: 02 FORTALECER LA ASESORÍA Y ACOMPAÑAMIENTO A LAS FIGURAS EDUCATIVAS.

Línea de Acción: 03 IMPULSAR LA INNOVACIÓN TECNOLÓGICA Y LA CIENCIA EN LA EDUCACIÓN.

Estrategia: 03 ESTABLECIMIENTO DE PROYECTOS DE ATENCIÓN A LAS NECESIDADES EDUCATIVAS DE CADA REGIÓN.

Línea de Acción: 02 AUMENTAR LA ATENCIÓN ADMINISTRATIVA ESCOLAR EN CADA REGIÓN DEL ESTADO DE PUEBLA.

Línea de Acción: 03 IMPLEMENTAR EL SISTEMA ESTATAL DE INDICADORES EDUCATIVOS A TRAVÉS DE UNA PLATAFORMA TECNOLÓGICA PARA LA TOMA OPORTUNA DE DECISIONES.

Línea de Acción: 04 IMPULSAR PROYECTOS ACADÉMICOS QUE RESPONDAN A LA NECESIDAD EDUCATIVA Y PRODUCTIVA REGIONAL.

Estrategia: 05 IMPLEMENTACIÓN DE PROGRAMAS EDUCATIVOS CON PERSPECTIVA INTERCULTURAL, HUMANISTA, IGUALDAD SUSTANTIVA Y SOSTENIBLE.

Línea de Acción: 01 IMPULSAR PROYECTOS EDUCATIVOS QUE FOMENTEN LOS VALORES CÍVICOS, CULTURALES, DEPORTIVOS Y CUIDADO DEL MEDIO AMBIENTE.

Línea de Acción: 02 FOMENTAR LA ADOPCIÓN DE HÁBITOS DE VIDA SALUDABLE EN LAS INSTITUCIONES EDUCATIVAS.

Línea de Acción: 03 PROMOVER PROYECTOS EDUCATIVOS CON ENFOQUE DE LA INCLUSIÓN Y EQUIDAD QUE ATIENDA LAS NECESIDADES DE GRUPOS EN SITUACIÓN DE VULNERABILIDAD.

Línea de Acción: 05 PROMOVER UNA CULTURA DE PREVENCIÓN, ATENCIÓN Y SOLUCIÓN EN EL DESARROLLO DE CONVIVENCIA ESCOLAR.

Línea de Acción: 06 IMPLEMENTAR PROYECTOS ACADÉMICOS DIRIGIDOS A NIÑAS, NIÑOS, JÓVENES Y ADOLESCENTES CON REZAGO EDUCATIVO QUE PROMUEVAN SU PARTICIPACIÓN Y DESARROLLO.

Resumen Narrativo

ACOMPAÑAMIENTO INTEGRAL A LOS ALUMNOS DE LA BENEMÉRITA UNIVERSIDAD AUTÓNOMA DE PUEBLA (BUAP) A TRAVÉS DEL SEGUIMIENTO DE TUTORÍA Y MENTORÍA ACADÉMICA, ATENCIÓN EMOCIONAL, PROMOCIÓN DE LA SALUD, DE LA CULTURA Y DE LA IGUALDAD Y GÉNERO REALIZADO.

Datos de Identificación del Indicador

Indicador: PORCENTAJE DE CUMPLIMIENTO DE ACTIVIDADES REALIZADAS PARA FACILITAR EL ACOMPAÑAMIENTO INTEGRAL A ESTUDIANTES DE LA BUAP.

Definición: ESTE INDICADOR PRETENDE MEDIR EL PORCENTAJE DE CUMPLIMIENTO DE ACTIVIDADES REALIZADAS QUE FOMENTAN EL ACOMPAÑAMIENTO EN LA BUAP.

Tipo	Dimensión	Frecuencia de Medición	Desagregación Geográfica	Tipo de Fórmula
ESTRATEGICO	EFICIENCIA	SEMESTRAL	ESTATAL	PORCENTAJE
Unidad de Medida	Método de Cálculo	Área Responsable		
PORCENTAJE	$(V1/V2)*100$	DIRECCIÓN DE ACOMPAÑAMIENTO UNIVERSITARIO		

Características del Indicador

Claridad	Relevancia	Economía	Monitoreable	Adecuado	Aporte Marginal
CUMPLE	CUMPLE	CUMPLE	CUMPLE	CUMPLE	NO_CUMPLE

Justificación

LA EXPRESION ES COMPRESIBLE PARA CUALQUIER CIUDADANO ADEMÁS DE SER PRECISA E INEQUIVOCA.	EL INDICADOR ES RELEVANTE, EXPRESA ELEMENTOS DE IMPORTANCIA EN LA MEDICION DEL LOGRO DEL OBJETIVO	EL INDICADOR CUMPLE CON LOS CRITERIOS ECONÓMICOS MISMOS QUE SE ENCUENTRAN DISPONIBLES A UN COSTO RAZONABLE	LAS VARIABLES SON MEDIBLES AHORA Y CON POSTERIORIDAD Y PUEDEN SUJETARSE A UNA VERIFICACIÓN INDEPENDIENTE (TRANSPARENTE Y PÚBLICO)	EL INDICADOR ES ADECUADO APORTA UNA BASE SUFICIENTE PARA EVALUAR EL DESEMPEÑO	NO APLICA PORQUE SOLAMENTE EXISTE UN INDICADOR PARA MEDIR EL DESEMPEÑO.
--	---	--	---	---	---

Serie de Información disponible: DESDE 2023

Medios de Verificación

INFORME DE ACTIVIDADES REALIZADAS QUE FOMENTAN EL ACOMPAÑAMIENTO INTEGRAL A ESTUDIANTES EMITIDO POR LA DIRECCIÓN DE ACOMPAÑAMIENTO UNIVERSITARIO DE LA BUAP, DISPONIBLE EN <https://planeacion.buap.mx/?q=content/videncias-de-seguimiento> RUTA: Evidencias Seguimiento MIR>2026, FRECUENCIA DE MEDICIÓN: SEMESTRAL, SERIE DE INFORMACIÓN DISPONIBLE DESDE 2024

Fuentes de Información

DIRECCIÓN DE ACOMPAÑAMIENTO UNIVERSITARIO

Determinación de Metas - Indicador

Línea Base

Valor	Año	Periodo
100.00	2018	DICIEMBRE

Meta y Periodo de Cumplimiento

Valor	Periodo
100.00	DICIEMBRE

Parámetros de Semaforización

> 95.00Y <= 115.00	>= 90.00Y <= 95.00	< 90.00Y > 115.00
--------------------	--------------------	-------------------

Comportamiento del Indicador hacia la meta: NOMINAL

Factibilidad: ALTA

Descripción de la Factibilidad: SE CUENTA CON TODA LA INFORMACIÓN NECESARIA PARA SU EVALUACIÓN

Metas de la Administración

Año	2025	2026	2027	2028	2029	2030
Valor	100.00	100.00	100.00	100.00	100.00	100.00
Periodo	DICIEMBRE	DICIEMBRE	DICIEMBRE	DICIEMBRE	DICIEMBRE	DICIEMBRE

Meta Anual

ENERO	FEBRERO	MARZO	ABRIL	MAYO	JUNIO	JULIO	AGOSTO	SEPTIEMBRE	OCTUBRE	NOVIEMBRE	DICIEMBRE
					50.00						
										Anual:	50.00 100.00

Variable (1)

Variable: ACTIVIDADES REALIZADAS QUE FOMENTAN EL ACOMPAÑAMIENTO INTEGRAL A ESTUDIANTES DE LA BUAP EN EL AÑO 2026

Definición: BUSCA MEDIR EL NÚMERO DE ACTIVIDADES REALIZADAS QUE FOMENTAN EL ACOMPAÑAMIENTO EN LA BUAP EN EL AÑO 2026

Unidad de Medida:

ACTIVIDAD

Frecuencia de Medición:

SEMESTRAL

Desagregación Geográfica:

ESTATAL

Disponibilidad de la Información:

11/12/2026

Meta Anual

ENERO	FEBRERO	MARZO	ABRIL	MAYO	JUNIO	JULIO	AGOSTO	SEPTIEMBRE	OCTUBRE	NOVIEMBRE	DICIEMBRE
					21.00						
										ANUAL:	21.00 42.00

Variable (2)

Variable: ACTIVIDADES ESPERADAS QUE FOMENTAN EL ACOMPAÑAMIENTO INTEGRAL A ESTUDIANTES DE LA BUAP EN EL AÑO 2026

Definición: BUSCAR MEDIR EL NÚMERO DE ACTIVIDADES ESPERADAS QUE FOMENTAN EL ACOMPAÑAMIENTO EN LA BUAP EN EL AÑO 2026

Unidad de Medida:

ACTIVIDAD

Frecuencia de Medición:

SEMESTRAL

Desagregación Geográfica:

ESTATAL

Disponibilidad de la Información:

11/12/2026

Meta Anual

ENERO	FEBRERO	MARZO	ABRIL	MAYO	JUNIO	JULIO	AGOSTO	SEPTIEMBRE	OCTUBRE	NOVIEMBRE	DICIEMBRE
					42.00						
										ANUAL:	42.00 42.00

Datos de Identificación del Programa Presupuestario (PP)

Responsable del PP

Instancia(s) Ejecutora(s)

Ramo: 08 EDUCACIÓN

137 UNIVERSIDAD DE LA SALUD

Institución: 137 UNIVERSIDAD DE LA SALUD

Unidad Responsable: DA2T UNIVERSIDAD DE LA SALUD

Población Objetivo: PERSONAS CON EDUCACIÓN MEDIA SUPERIOR CONCLUIDA DEL ESTADO PUEBLA, CON INTERÉS EN REALIZAR ESTUDIOS SUPERIORES EN EL ÁREA DE LA SALUD.

Alineación

Plan Estatal de Desarrollo

Eje: 01 HUMANISMO CON BIENESTAR

Temática:03 EDUCACIÓN

Objetivo: 01 IMPULSAR LA EDUCACIÓN BAJO UN ENFOQUE DE INTERCULTURALIDAD CRÍTICA CON EQUIDAD, INCLUSIÓN Y PERSPECTIVA HUMANISTA.

Estrategia: 05 IMPLEMENTACIÓN DE PROGRAMAS EDUCATIVOS CON PERSPECTIVA INTERCULTURAL, HUMANISTA, IGUALDAD SUSTANTIVA Y SOSTENIBLE.

Línea de Acción: 01 IMPULSAR PROYECTOS EDUCATIVOS QUE FOMENTEN LOS VALORES CÍVICOS, CULTURALES, DEPORTIVOS Y CUIDADO DEL MEDIO AMBIENTE.

Línea de Acción: 02 FOMENTAR LA ADOPCIÓN DE HÁBITOS DE VIDA SALUDABLE EN LAS INSTITUCIONES EDUCATIVAS.

Línea de Acción: 03 PROMOVER PROYECTOS EDUCATIVOS CON ENFOQUE DE LA INCLUSIÓN Y EQUIDAD QUE ATIENDA LAS NECESIDADES DE GRUPOS EN SITUACIÓN DE VULNERABILIDAD.

Línea de Acción: 04 GARANTIZAR LA INCLUSIÓN DE LOS PUEBLOS INDÍGENAS EN TODOS LOS ÁMBITOS EDUCATIVOS; ASÍ COMO EL FOMENTO DE LAS LENGUAS MATERNAS.

Línea de Acción: 06 IMPLEMENTAR PROYECTOS ACADÉMICOS DIRIGIDOS A NIÑAS, NIÑOS, JÓVENES Y ADOLESCENTES CON REZAGO EDUCATIVO QUE PROMUEVAN SU PARTICIPACIÓN Y DESARROLLO.

Resumen Narrativo

CONTRIBUIR AL AUMENTO DE LA COBERTURA EDUCATIVA EN PROGRAMAS ACADÉMICOS EN MATERIA DE SALUD EN EL ESTADO DE PUEBLA, A TRAVÉS DEL IMPULSO A LA IGUALDAD DE ACCESO, LA EQUIDAD EN LA DISTRIBUCIÓN DE OPORTUNIDADES Y EL ENFOQUE MULTICULTURAL.

Datos de Identificación del Indicador

Indicador: PORCENTAJE DE COBERTURA DE NUEVO INGRESO EN EDUCACIÓN SUPERIOR EN EL CAMPO DE LA SALUD EN EL ESTADO DE PUEBLA.

Definición: PROPORCIÓN DE ESTUDIANTES ACEPTADOS EN PROGRAMAS DE EDUCACIÓN SUPERIOR EN EL CAMPO DE LA SALUD EN COMPARACIÓN CON LA DEMANDA TOTAL DE NUEVOS ASPIRANTES EN EL ESTADO DE PUEBLA.

Tipo
ESTRATEGICO

Dimensión
EFICACIA

Frecuencia de Medición
ANUAL

Desagregación Geográfica
ESTATAL

Tipo de Fórmula
PORCENTAJE

Unidad de Medida
PORCENTAJE

Método de Cálculo
(V1/V2)*100

Área Responsable
SECRETARÍA DE PLANEACIÓN, EVALUACIÓN Y TECNOLOGÍAS DE LA INFORMACIÓN

Características del Indicador

Claridad
CUMPLE

Relevancia
CUMPLE

Economía
CUMPLE

Monitoreable
CUMPLE

Adecuado
CUMPLE

Aporte Marginal
NO_APLICA

Justificación

EL INDICADOR ES COMPRENSIBLE PARA CUALQUIER PERSONA, ADEMÁS DE SER PRECISO.

EL INDICADOR EXPRESA ELEMENTOS DE VITAL IMPORTANCIA PARA LA MEDICIÓN DE LOS OBJETIVOS.

EL INDICADOR NO IMPLICA ALTOS COSTOS PARA SU GENERACIÓN.

EL INDICADOR SE PUEDE MEDIR Y COMPARAR A TRAVÉS DEL TIEMPO.

EL INDICADOR PERMITE EVALUAR EL DESEMPEÑO.

EL INDICADOR NO PROVEE INFORMACIÓN ADICIONAL EN COMPARACIÓN CON LOS OTROS INDICADORES PROPUESTOS.

Serie de Información disponible: CICLO ESCOLAR 2025-2026

Medios de Verificación

ANUARIO EDUCACIÓN SUPERIOR – TÉCNICO SUPERIOR, LICENCIATURA Y POSGRADO 2025-2026 V.1.1. FUENTE DE INFORMACIÓN: ASOCIACIÓN NACIONAL DE UNIVERSIDADES E INSTITUCIONES DE EDUCACIÓN SUPERIOR FRECUENCIA DE MEDICIÓN: ANUAL, CONSULTA DE LA INFORMACIÓN : <https://www.anuies.mx/informacion-y-servicios/informacion-estadistica-de-educacion-superior/anuario-estadistico-de-educacion-superior>

Fuentes de Información

SECRETARÍA DE PLANEACIÓN, EVALUACIÓN Y TECNOLOGÍAS DE LA INFORMACIÓN DE LA UNIVERSIDAD DE LA SALUD

Determinación de Metas - Indicador

Línea Base

Meta y Periodo de Cumplimiento

Parámetros de SemafORIZACIÓN

Valor
3.28

Año
2024

Periodo
AGOSTO

Valor
28.84

Periodo
DICIEMBRE

>=27.95Y<=33.16

>=25.95Y<=27.39

< 25.95Y < 33.16

Comportamiento del Indicador hacia la meta:ASCENDENTE

Factibilidad: ALTA

Descripción de la Factibilidad: AUMENTAR LA COBERTURA EN EDUCACIÓN SUPERIOR EN EL CAMPO DE LA SALUD ES EL OBJETIVO POR EL CUAL SE CREÓ LA UNIVERSIDAD DE LA SALUD

E033 EDUCACIÓN SUPERIOR EN EL CAMPO DE LA SALUD

NIVEL FIN

Metas de la Administración											
Año	2025	2026	2027	2028	2029	2030					
Valor	28.61	28.84	28.80	28.90	29.00	29.50					
Periodo	DICIEMBRE	DICIEMBRE	DICIEMBRE	DICIEMBRE	DICIEMBRE	DICIEMBRE	DICIEMBRE				
Meta Anual											
ENERO	FEBRERO	MARZO	ABRIL	MAYO	JUNIO	JULIO	AGOSTO	SEPTIEMBRE	OCTUBRE	NOVIEMBRE	DICIEMBRE
										Anual:	28.84 28.84

Variable (1)											
Variable: MATRÍCULA TOTAL DE NUEVO INGRESO DE LAS INSTITUCIONES DE EDUCACIÓN SUPERIOR EN EL CAMPO DE LA SALUD DEL CICLO ESCOLAR 2025-2026											
Definición: SE REFIERE AL NÚMERO DE ALUMNAS Y ALUMNOS DE NUEVO INGRESO INSCRITOS EN IES RELACIONADAS AL CAMPO DE LA SALUD EN EL ESTADO DE PUEBLA											
Unidad de Medida:			Frecuencia de Medición:			Desagregación Geográfica:			Disponibilidad de la Información:		
ALUMNO			ANUAL			ESTATAL			31/12/2026		
Meta Anual											
ENERO	FEBRERO	MARZO	ABRIL	MAYO	JUNIO	JULIO	AGOSTO	SEPTIEMBRE	OCTUBRE	NOVIEMBRE	DICIEMBRE
										ANUAL:	10,151.00 10,151.00

Variable (2)											
Variable: TOTAL DE ASPIRANTES EN LAS INSTITUCIONES DE EDUCACIÓN SUPERIOR EN EL ÁREA DE LA SALUD EN EL ESTADO DE PUEBLA DEL CICLO ESCOLAR 2025-2026											
Definición: ASPIRANTES EN LAS INSTITUCIONES DE EDUCACIÓN SUPERIOR EN EL ÁREA DE LA SALUD EN EL ESTADO DE PUEBLA											
Unidad de Medida:			Frecuencia de Medición:			Desagregación Geográfica:			Disponibilidad de la Información:		
ASPIRANTE			ANUAL			ESTATAL			31/12/2026		
Meta Anual											
ENERO	FEBRERO	MARZO	ABRIL	MAYO	JUNIO	JULIO	AGOSTO	SEPTIEMBRE	OCTUBRE	NOVIEMBRE	DICIEMBRE
										ANUAL:	35,195.00 35,195.00

Datos de Identificación del Programa Presupuestario (PP)

Responsable del PP

Instancia(s) Ejecutora(s)

Ramo: 08 EDUCACIÓN

137 UNIVERSIDAD DE LA SALUD

Institución: 137 UNIVERSIDAD DE LA SALUD

Unidad Responsable: DA2T UNIVERSIDAD DE LA SALUD

Población Objetivo: PERSONAS CON EDUCACIÓN MEDIA SUPERIOR CONCLUIDA DEL ESTADO PUEBLA, CON INTERÉS EN REALIZAR ESTUDIOS SUPERIORES EN EL ÁREA DE LA SALUD.

Alineación

Plan Estatal de Desarrollo

Eje: 01 HUMANISMO CON BIENESTAR

Temática: 03 EDUCACIÓN

Objetivo: 01 IMPULSAR LA EDUCACIÓN BAJO UN ENFOQUE DE INTERCULTURALIDAD CRÍTICA CON EQUIDAD, INCLUSIÓN Y PERSPECTIVA HUMANISTA.

Estrategia: 05 IMPLEMENTACIÓN DE PROGRAMAS EDUCATIVOS CON PERSPECTIVA INTERCULTURAL, HUMANISTA, IGUALDAD SUSTANTIVA Y SOSTENIBLE.

Línea de Acción: 01 IMPULSAR PROYECTOS EDUCATIVOS QUE FOMENTEN LOS VALORES CÍVICOS, CULTURALES, DEPORTIVOS Y CUIDADO DEL MEDIO AMBIENTE.

Línea de Acción: 02 FOMENTAR LA ADOPCIÓN DE HÁBITOS DE VIDA SALUDABLE EN LAS INSTITUCIONES EDUCATIVAS.

Línea de Acción: 03 PROMOVER PROYECTOS EDUCATIVOS CON ENFOQUE DE LA INCLUSIÓN Y EQUIDAD QUE ATIENDA LAS NECESIDADES DE GRUPOS EN SITUACIÓN DE VULNERABILIDAD.

Línea de Acción: 04 GARANTIZAR LA INCLUSIÓN DE LOS PUEBLOS INDÍGENAS EN TODOS LOS ÁMBITOS EDUCATIVOS; ASÍ COMO EL FOMENTO DE LAS LENGUAS MATERNAS.

Línea de Acción: 06 IMPLEMENTAR PROYECTOS ACADÉMICOS DIRIGIDOS A NIÑAS, NIÑOS, JÓVENES Y ADOLESCENTES CON REZAGO EDUCATIVO QUE PROMUEVAN SU PARTICIPACIÓN Y DESARROLLO.

Resumen Narrativo

PERSONAS PROVENIENTES DE DIVERSAS REGIONES DEL ESTADO CONCLUYEN CON ÉXITO SUS ESTUDIOS DE EDUCACIÓN SUPERIOR EN EL CAMPO DE LA SALUD, DEMOSTRANDO SU COMPROMISO CON EL DESARROLLO PROFESIONAL Y EL BIENESTAR DE SUS COMUNIDADES.

Datos de Identificación del Indicador

Indicador: PORCENTAJE DE EFICIENCIA TERMINAL.

Definición: PROPORCIÓN DE ESTUDIANTES QUE SE GRADUAN DE SU PROGRAMA ACADÉMICO EN EL TIEMPO MÍNIMO FORMAL ESTABLECIDO CON RELACIÓN AL TOTAL DE ESTUDIANTES QUE COMENZARON DICHO PROGRAMA EN UN CICLO DETERMINADO

Tipo
ESTRATEGICO

Dimensión
EFICACIA

Frecuencia de Medición
ANUAL

Desagregación Geográfica
ESTATAL

Tipo de Fórmula
PORCENTAJE

Unidad de Medida
PORCENTAJE

Método de Cálculo
(V1/V2)*100

Área Responsable
SECRETARÍA ACADÉMICA

Características del Indicador

Claridad
CUMPLE

Relevancia
CUMPLE

Economía
CUMPLE

Monitoreable
CUMPLE

Adecuado
CUMPLE

Aporte Marginal
NO_APLICA

Justificación

EL INDICADOR ES COMPRENSIBLE PARA CUALQUIER PERSONA, ADEMÁS DE SER PRECISO.

EL INDICADOR EXPRESA ELEMENTOS DE VITAL IMPORTANCIA PARA LA MEDICIÓN DE LOS OBJETIVOS.

EL INDICADOR NO IMPLICA ALTOS COSTOS PARA SU GENERACIÓN.

EL INDICADOR SE PUEDE MEDIR Y COMPARAR A TRAVÉS DEL TIEMPO.

EL INDICADOR PERMITE EVALUAR EL DESEMPEÑO.

EL INDICADOR NO PROVEE INFORMACIÓN ADICIONAL EN COMPARACIÓN CON LOS OTROS INDICADORES PROPUESTOS.

Serie de Información disponible: CICLO ESCOLAR 2026-2027

Medios de Verificación

LISTADO Y CARTAS DE LIBERACIÓN DE SERVICIO SOCIAL DE LAS LICENCIATURAS EN MÉDICO CIRUJANO Y ENFERMERÍA Y OBSTETRICIA, FUENTE DE INFORMACIÓN: DIRECCIÓN DE SERVICIOS ESCOLARES Y TITULACIÓN, FRECUENCIA DE MEDICIÓN: ANUAL

Fuentes de Información

DIRECCIÓN DE SERVICIOS ESCOLARES Y TITULACIÓN DE LA UNIVERSIDAD DE LA SALUD

Determinación de Metas - Indicador

Línea Base

Meta y Periodo de Cumplimiento

Parámetros de Semaforización

Valor
63.00

Año
2024

Periodo
DICIEMBRE

Valor
64.43

Periodo
DICIEMBRE

>=61.20Y<=74.09

>=57.98Y<=61.20

<57.98Y>74.09

Comportamiento del Indicador hacia la meta: ASCENDENTE

Factibilidad: ALTA

Descripción de la Factibilidad: FORMA PARTE DE LOS OBJETIVOS ESTRATÉGICOS DERIVADO DEL PRÓXIMO EGRESO DE LA SEGUNDA GENERACIÓN DE LA USEP

E033 EDUCACIÓN SUPERIOR EN EL CAMPO DE LA SALUD

NIVEL PROPÓSITO

Metas de la Administración											
Año	2025	2026	2027	2028	2029	2030					
Valor	63.49	64.43	77.00	84.00	88.00	93.00					
Periodo	DICIEMBRE	DICIEMBRE	DICIEMBRE	DICIEMBRE	DICIEMBRE	DICIEMBRE					

Meta Anual											
ENERO	FEBRERO	MARZO	ABRIL	MAYO	JUNIO	JULIO	AGOSTO	SEPTIEMBRE	OCTUBRE	NOVIEMBRE	DICIEMBRE
										Anual:	64.43 64.43

Variable (1)

Variable: NÚMERO DE ESTUDIANTES QUE SE GRADÚAN EN EL TIEMPO MÍNIMO FORMAL ESTABLECIDO

Definición: ESTUDIANTES DE LA USEP QUE SE GRADÚAN EN EL TIEMPO MÍNIMO FORMAL ESTABLECIDO

Unidad de Medida:	Frecuencia de Medición:	Desagregación Geográfica:	Disponibilidad de la Información:
ALUMNO	ANUAL	ESTATAL	31/12/2026

Meta Anual											
ENERO	FEBRERO	MARZO	ABRIL	MAYO	JUNIO	JULIO	AGOSTO	SEPTIEMBRE	OCTUBRE	NOVIEMBRE	DICIEMBRE
										ANUAL:	288.00 288.00

Variable (2)

Variable: NÚMERO TOTAL DE ESTUDIANTES QUE INGRESARON EN SU COHORTE GENERACIONAL

Definición: NÚMERO TOTAL DE ESTUDIANTES DE LA USEP QUE INGRESARON EN LA GENERACIÓN

Unidad de Medida:	Frecuencia de Medición:	Desagregación Geográfica:	Disponibilidad de la Información:
ALUMNO	ANUAL	ESTATAL	31/12/2026

Meta Anual											
ENERO	FEBRERO	MARZO	ABRIL	MAYO	JUNIO	JULIO	AGOSTO	SEPTIEMBRE	OCTUBRE	NOVIEMBRE	DICIEMBRE
										ANUAL:	447.00 447.00

Datos de Identificación del Programa Presupuestario (PP)

Responsable del PP

Instancia(s) Ejecutora(s)

Ramo: 08 EDUCACIÓN

137 UNIVERSIDAD DE LA SALUD

Institución: 137 UNIVERSIDAD DE LA SALUD

Unidad Responsable: DA2T UNIVERSIDAD DE LA SALUD

Población Objetivo: PERSONAS CON EDUCACIÓN MEDIA SUPERIOR CONCLUIDA DEL ESTADO PUEBLA, CON INTERÉS EN REALIZAR ESTUDIOS SUPERIORES EN EL ÁREA DE LA SALUD.

Alineación

Plan Estatal de Desarrollo

Eje: 01 HUMANISMO CON BIENESTAR

Temática: 03 EDUCACIÓN

Objetivo: 01 IMPULSAR LA EDUCACIÓN BAJO UN ENFOQUE DE INTERCULTURALIDAD CRÍTICA CON EQUIDAD, INCLUSIÓN Y PERSPECTIVA HUMANISTA.

Estrategia: 05 IMPLEMENTACIÓN DE PROGRAMAS EDUCATIVOS CON PERSPECTIVA INTERCULTURAL, HUMANISTA, IGUALDAD SUSTANTIVA Y SOSTENIBLE.

Línea de Acción: 01 IMPULSAR PROYECTOS EDUCATIVOS QUE FOMENTEN LOS VALORES CÍVICOS, CULTURALES, DEPORTIVOS Y CUIDADO DEL MEDIO AMBIENTE.

Línea de Acción: 02 FOMENTAR LA ADOPCIÓN DE HÁBITOS DE VIDA SALUDABLE EN LAS INSTITUCIONES EDUCATIVAS.

Línea de Acción: 03 PROMOVER PROYECTOS EDUCATIVOS CON ENFOQUE DE LA INCLUSIÓN Y EQUIDAD QUE ATIENDA LAS NECESIDADES DE GRUPOS EN SITUACIÓN DE VULNERABILIDAD.

Línea de Acción: 04 GARANTIZAR LA INCLUSIÓN DE LOS PUEBLOS INDÍGENAS EN TODOS LOS ÁMBITOS EDUCATIVOS; ASÍ COMO EL FOMENTO DE LAS LENGUAS MATERNAS.

Línea de Acción: 06 IMPLEMENTAR PROYECTOS ACADÉMICOS DIRIGIDOS A NIÑAS, NIÑOS, JÓVENES Y ADOLESCENTES CON REZAGO EDUCATIVO QUE PROMUEVAN SU PARTICIPACIÓN Y DESARROLLO.

Resumen Narrativo

PROGRAMA DE SEGUIMIENTO ACADÉMICO BRINDADO.

Datos de Identificación del Indicador

Indicador: PORCENTAJE DE DESERCIÓN ESCOLAR EN LA USEP.**Definición:** PROPORCIÓN DE ESTUDIANTES QUE ABANDONAN SU PROGRAMA ACADÉMICO.

Tipo	Dimensión	Frecuencia de Medición	Desagregación Geográfica	Tipo de Fórmula
ESTRATEGICO	EFICACIA	ANUAL	ESTATAL	PORCENTAJE
Unidad de Medida	Método de Cálculo	Área Responsable		
PORCENTAJE	$(V1/V2)*100$	SECRETARÍA ACADÉMICA		

Características del Indicador

Claridad	Relevancia	Economía	Monitoreable	Adecuado	Aporte Marginal
CUMPLE	CUMPLE	CUMPLE	CUMPLE	CUMPLE	NO_APLICA

Justificación

EL INDICADOR ES COMPRENSIBLE PARA CUALQUIER PERSONA, ADEMÁS DE SER PRECISO.	EL INDICADOR EXPRESA ELEMENTOS DE VITAL IMPORTANCIA PARA LA MEDICIÓN DE LOS OBJETIVOS.	EL INDICADOR NO IMPLICA ALTOS COSTOS PARA SU GENERACIÓN.	EL INDICADOR SE PUEDE MEDIR Y COMPARAR A TRAVÉS DEL TIEMPO.	EL INDICADOR PERMITE EVALUAR EL DESEMPEÑO.	ES UN SÓLO OBJETIVO.
---	--	--	---	--	----------------------

Serie de Información disponible: INDICADORES BÁSICOS INSTITUCIONALES DE LA UNIVERSIDAD DE LA SALUD DEL ESTADO DE PUEBLA

Medios de Verificación

LISTADO Y FORMATOS DE BAJA TEMPORAL, DEFINITIVA Y POR REGLAMENTO, FUENTE DE INFORMACIÓN: DIRECCIÓN DE SERVICIOS ESCOLARES Y TITULACIÓN, FRECUENCIA DE MEDICIÓN: ANUAL

SECRETARÍA ACADÉMICA

Fuentes de Información

Determinación de Metas - Indicador

Línea Base

Meta y Periodo de Cumplimiento

Parámetros de Semaforización

Valor	Año	Periodo	Valor	Periodo	>3.09Y<=4.09	>4.09Y<=4.95	<3.09Y>4.95
4.30	2023	AGOSTO	4.31	DICIEMBRE			

Comportamiento del Indicador hacia la meta: DESCENDENTE**Factibilidad:** ALTA**Descripción de la Factibilidad:** SE ENCUENTRA CONTENIDO DENTRO DE LOS OBJETIVOS ESTRATÉGICOS DE LA USEP

E033 EDUCACIÓN SUPERIOR EN EL CAMPO DE LA SALUD

NIVEL COMPONENTE 1

Metas de la Administración												
Año	2025	2026	2027	2028	2029	2030						
Valor	4.31	4.31	5.50	4.90	4.30	3.70						
Periodo	DICIEMBRE	DICIEMBRE	DICIEMBRE	DICIEMBRE	DICIEMBRE	DICIEMBRE	DICIEMBRE					
Meta Anual												
ENERO	FEBRERO	MARZO	ABRIL	MAYO	JUNIO	JULIO	AGOSTO	SEPTIEMBRE	OCTUBRE	NOVIEMBRE	DICIEMBRE	
										Anual:	4.31	

Variable (1)											
Variable: NÚMERO DE ALUMNOS QUE ABANDONAN SUS ESTUDIOS DURANTE EL CICLO ESCOLAR 2025-2026											
Definición: ALUMNOS QUE CAUSAN BAJA DEFINITIVA DE SUS ESTUDIOS DURANTE EL CICLO ESCOLAR											
Unidad de Medida:			Frecuencia de Medición:			Desagregación Geográfica:			Disponibilidad de la Información:		
ALUMNO			ANUAL			ESTATAL			12/12/2026		
Meta Anual											
ENERO	FEBRERO	MARZO	ABRIL	MAYO	JUNIO	JULIO	AGOSTO	SEPTIEMBRE	OCTUBRE	NOVIEMBRE	DICIEMBRE
										ANUAL:	104.00

Variable (2)											
Variable: MATRÍCULA INICIAL DEL CICLO ESCOLAR 2025-2026											
Definición: NÚMERO DE ESTUDIANTES INSCRITOS Y REINSCRITOS AL INICIO DEL CICLO ESCOLAR											
Unidad de Medida:			Frecuencia de Medición:			Desagregación Geográfica:			Disponibilidad de la Información:		
ALUMNO			ANUAL			ESTATAL			12/12/2026		
Meta Anual											
ENERO	FEBRERO	MARZO	ABRIL	MAYO	JUNIO	JULIO	AGOSTO	SEPTIEMBRE	OCTUBRE	NOVIEMBRE	DICIEMBRE
										ANUAL:	2,415.00

Datos de Identificación del Programa Presupuestario (PP)

Responsable del PP

Instancia(s) Ejecutora(s)

Ramo: 08 EDUCACIÓN

137 UNIVERSIDAD DE LA SALUD

Institución: 137 UNIVERSIDAD DE LA SALUD

Unidad Responsable: DA2T UNIVERSIDAD DE LA SALUD

Población Objetivo: PERSONAS CON EDUCACIÓN MEDIA SUPERIOR CONCLUIDA DEL ESTADO PUEBLA, CON INTERÉS EN REALIZAR ESTUDIOS SUPERIORES EN EL ÁREA DE LA SALUD.

Alineación

Plan Estatal de Desarrollo

Eje: 01 HUMANISMO CON BIENESTAR

Temática: 03 EDUCACIÓN

Objetivo: 01 IMPULSAR LA EDUCACIÓN BAJO UN ENFOQUE DE INTERCULTURALIDAD CRÍTICA CON EQUIDAD, INCLUSIÓN Y PERSPECTIVA HUMANISTA.

Estrategia: 05 IMPLEMENTACIÓN DE PROGRAMAS EDUCATIVOS CON PERSPECTIVA INTERCULTURAL, HUMANISTA, IGUALDAD SUSTANTIVA Y SOSTENIBLE.

Línea de Acción: 01 IMPULSAR PROYECTOS EDUCATIVOS QUE FOMENTEN LOS VALORES CÍVICOS, CULTURALES, DEPORTIVOS Y CUIDADO DEL MEDIO AMBIENTE.

Línea de Acción: 02 FOMENTAR LA ADOPCIÓN DE HÁBITOS DE VIDA SALUDABLE EN LAS INSTITUCIONES EDUCATIVAS.

Línea de Acción: 03 PROMOVER PROYECTOS EDUCATIVOS CON ENFOQUE DE LA INCLUSIÓN Y EQUIDAD QUE ATIENDA LAS NECESIDADES DE GRUPOS EN SITUACIÓN DE VULNERABILIDAD.

Línea de Acción: 04 GARANTIZAR LA INCLUSIÓN DE LOS PUEBLOS INDÍGENAS EN TODOS LOS ÁMBITOS EDUCATIVOS; ASÍ COMO EL FOMENTO DE LAS LENGUAS MATERNAS.

Línea de Acción: 06 IMPLEMENTAR PROYECTOS ACADÉMICOS DIRIGIDOS A NIÑAS, NIÑOS, JÓVENES Y ADOLESCENTES CON REZAGO EDUCATIVO QUE PROMUEVAN SU PARTICIPACIÓN Y DESARROLLO.

Resumen Narrativo

CAPACITACIÓN Y EVALUACIÓN PARA MEJORAR LA CALIDAD DEL SERVICIO EDUCATIVO IMPLEMENTADOS.

Datos de Identificación del Indicador

Indicador: ÍNDICE DE SATISFACCIÓN INTEGRAL DE LA COMUNIDAD UNIVERSITARIA.

Definición: NIVEL DE SATISFACCIÓN GLOBAL DEL ALUMNADO, PERSONAL DOCENTE Y PERSONAL ADMINISTRATIVO DE LA COMUNIDAD UNIVERSITARIA EN RELACIÓN CON LOS SERVICIOS EDUCATIVOS, INFRAESTRUCTURA, ACTIVIDADES EXTRACURRICULARES, AMBIENTE ACADÉMICO Y APOYO INSTITUCIONAL.

Tipo	Dimensión	Frecuencia de Medición	Desagregación Geográfica	Tipo de Fórmula
ESTRATEGICO	EFICIENCIA	ANUAL	ESTATAL	PROMEDIO
Unidad de Medida	Método de Cálculo	Área Responsable		
ÍNDICE	V1/V2	SECRETARÍA DE PLANEACIÓN, EVALUACIÓN Y TECNOLOGÍAS DE LA INFORMACIÓN		

Características del Indicador

Claridad	Relevancia	Economía	Monitoreable	Adecuado	Aporte Marginal
CUMPLE	CUMPLE	CUMPLE	CUMPLE	CUMPLE	NO_APLICA

Justificación

EL INDICADOR ES COMPRENSIBLE PARA CUALQUIER PERSONA, ADEMÁS DE SER PRECISO.	EL INDICADOR EXPRESA ELEMENTOS DE VITAL IMPORTANCIA PARA LA MEDICIÓN DE LOS OBJETIVOS.	EL INDICADOR NO IMPLICA ALTOS COSTOS PARA SU GENERACIÓN.	EL INDICADOR SE PUEDE MEDIR Y COMPARAR A TRAVÉS DEL TIEMPO.	EL INDICADOR PERMITE EVALUAR EL DESEMPEÑO.	ES UN SÓLO OBJETIVO.
---	--	--	---	--	----------------------

Serie de Información disponible: EVALUACIÓN DOCENTE, EVALUACIÓN DE SERVICIOS, EVALUACIÓN DE CAPACITACIÓN, INDICADORES BÁSICOS INSTITUCIONALES

Medios de Verificación

INFORME FINAL DE EVALUACIÓN DOCENTE, INFORME FINAL DE EVALUACIÓN DE SERVICIOS UNIVERSITARIOS E INFORME FINAL DE EVALUACIÓN DE CAPACITACIÓN, FUENTE DE INFORMACIÓN: DIRECCIÓN DE EVALUACIÓN Y DESARROLLO INSTITUCIONAL, FRECUENCIA DE MEDICIÓN: ANUAL

Fuentes de Información

DIRECCIÓN DE EVALUACIÓN Y DESARROLLO INSTITUCIONAL

Determinación de Metas - Indicador

Línea Base			Meta y Periodo de Cumplimiento		Parámetros de Semaforización		
Valor	Año	Periodo	Valor	Periodo			
83.00	2024	DICIEMBRE	83.33	DICIEMBRE	>=79.16Y<=85.82	>=74.99Y<=79.16	<74.99Y>85.82

Comportamiento del Indicador hacia la meta: ASCENDENTE

Factibilidad: ALTA

Descripción de la Factibilidad: SE ENCUENTRA CONTENIDO DENTRO DE LOS OBJETIVOS ESTRATÉGICOS DE LA USEP

E033 EDUCACIÓN SUPERIOR EN EL CAMPO DE LA SALUD
NIVEL COMPONENTE 2

Metas de la Administración											
Año	2025	2026	2027	2028	2029	2030					
Valor	83.33	83.33	87.00	89.00	91.00	93.00					
Periodo	DICIEMBRE	DICIEMBRE	DICIEMBRE	DICIEMBRE	DICIEMBRE	DICIEMBRE					
Meta Anual											
ENERO	FEBRERO	MARZO	ABRIL	MAYO	JUNIO	JULIO	AGOSTO	SEPTIEMBRE	OCTUBRE	NOVIEMBRE	DICIEMBRE
										Anual:	83.33 83.33

Variable (1)											
Variable: SUMATORIA DE LAS CALIFICACIONES PROMEDIO DE LAS EVALUACIONES DOCENTE, DE SERVICIOS Y DE CAPACITACIÓN EN EL CICLO ESCOLAR 2025-2026											
Definición: AGREGACIÓN DE LOS PROMEDIOS OBTENIDOS EN LAS EVALUACIONES QUE MIDEN LA CALIDAD Y DESEMPEÑO DE LOS DOCENTES, LOS SERVICIOS OFRECIDOS POR LA INSTITUCIÓN Y EL PROGRAMA DE CAPACITACIÓN											
Unidad de Medida:			Frecuencia de Medición:			Desagregación Geográfica:			Disponibilidad de la Información:		
CALIFICACIÓN			ANUAL			ESTATAL			31/12/2026		
Meta Anual											
ENERO	FEBRERO	MARZO	ABRIL	MAYO	JUNIO	JULIO	AGOSTO	SEPTIEMBRE	OCTUBRE	NOVIEMBRE	DICIEMBRE
										ANUAL:	250.00
											250.00

Variable (2)											
Variable: NÚMERO DE EVALUACIONES APLICADAS EN EL CICLO ESCOLAR 2025-2026											
Definición: NÚMERO DE EVALUACIONES APLICADAS DURANTE EL PERIODO											
Unidad de Medida:			Frecuencia de Medición:			Desagregación Geográfica:			Disponibilidad de la Información:		
EVALUACIÓN			ANUAL			ESTATAL			31/12/2026		
Meta Anual											
ENERO	FEBRERO	MARZO	ABRIL	MAYO	JUNIO	JULIO	AGOSTO	SEPTIEMBRE	OCTUBRE	NOVIEMBRE	DICIEMBRE
										ANUAL:	3.00
											3.00

Datos de Identificación del Programa Presupuestario (PP)

Responsable del PP	Instancia(s) Ejecutora(s)
Ramo: 08 EDUCACIÓN	137 UNIVERSIDAD DE LA SALUD
Institución: 137 UNIVERSIDAD DE LA SALUD	
Unidad Responsable: DA2T UNIVERSIDAD DE LA SALUD	
Población Objetivo: PERSONAS CON EDUCACIÓN MEDIA SUPERIOR CONCLUIDA DEL ESTADO PUEBLA, CON INTERÉS EN REALIZAR ESTUDIOS SUPERIORES EN EL ÁREA DE LA SALUD.	

Alineación

Plan Estatal de Desarrollo

Eje: 01 HUMANISMO CON BIENESTAR
Temática:03 EDUCACIÓN

Objetivo: 01 IMPULSAR LA EDUCACIÓN BAJO UN ENFOQUE DE INTERCULTURALIDAD CRÍTICA CON EQUIDAD, INCLUSIÓN Y PERSPECTIVA HUMANISTA.
Estrategia: 05 IMPLEMENTACIÓN DE PROGRAMAS EDUCATIVOS CON PERSPECTIVA INTERCULTURAL, HUMANISTA, IGUALDAD SUSTANTIVA Y SOSTENIBLE.
Línea de Acción: 01 IMPULSAR PROYECTOS EDUCATIVOS QUE FOMENTEN LOS VALORES CÍVICOS, CULTURALES, DEPORTIVOS Y CUIDADO DEL MEDIO AMBIENTE.
Línea de Acción: 02 FOMENTAR LA ADOPCIÓN DE HÁBITOS DE VIDA SALUDABLE EN LAS INSTITUCIONES EDUCATIVAS.
Línea de Acción: 03 PROMOVER PROYECTOS EDUCATIVOS CON ENFOQUE DE LA INCLUSIÓN Y EQUIDAD QUE ATIENDA LAS NECESIDADES DE GRUPOS EN SITUACIÓN DE VULNERABILIDAD.
Línea de Acción: 04 GARANTIZAR LA INCLUSIÓN DE LOS PUEBLOS INDÍGENAS EN TODOS LOS ÁMBITOS EDUCATIVOS; ASÍ COMO EL FOMENTO DE LAS LENGUAS MATERNAS.
Línea de Acción: 06 IMPLEMENTAR PROYECTOS ACADÉMICOS DIRIGIDOS A NIÑAS, NIÑOS, JÓVENES Y ADOLESCENTES CON REZAGO EDUCATIVO QUE PROMUEVAN SU PARTICIPACIÓN Y DESARROLLO.

Resumen Narrativo

ACTIVIDADES EXTRACURRICULARES Y COLABORATIVAS PARA FOMENTAR LA PERMANENCIA EDUCATIVA BRINDADAS.

Datos de Identificación del Indicador

Indicador: PORCENTAJE DE PERMANENCIA EDUCATIVA.					
Definición: PROPORCIÓN DE ESTUDIANTES QUE PERMANECEN INSCRITOS Y CONTINÚAN SU FORMACIÓN ACADÉMICA DURANTE UN PERIODO DETERMINADO, EN RELACIÓN CON EL TOTAL DE ESTUDIANTES INSCRITOS AL INICIO DEL CICLO ACADÉMICO					
Tipo	Dimensión	Frecuencia de Medición	Desagregación Geográfica	Tipo de Fórmula	
ESTRATEGICO	EFICIENCIA	ANUAL	ESTATAL	PORCENTAJE	
Unidad de Medida		Método de Cálculo		Área Responsable	
PORCENTAJE		(V1/V2)*100		SECRETARÍA ACADÉMICA	

Características del Indicador

Claridad	Relevancia	Economía	Monitoreable	Adecuado	Aporte Marginal
CUMPLE	CUMPLE	CUMPLE	CUMPLE	CUMPLE	NO_APLICA

Justificación

EL INDICADOR ES COMPRENSIBLE PARA CUALQUIER PERSONA, ADEMÁS DE SER PRECISO.	EL INDICADOR EXPRESA ELEMENTOS DE VITAL IMPORTANCIA PARA LA MEDICIÓN DE LOS OBJETIVOS.	EL INDICADOR NO IMPLICA ALTOS COSTOS PARA SU GENERACIÓN.	EL INDICADOR SE PUEDE MEDIR Y COMPARAR A TRAVÉS DEL TIEMPO.	EL INDICADOR PERMITE EVALUAR EL DESEMPEÑO.	ES UN SÓLO OBJETIVO.
---	--	--	---	--	----------------------

Serie de Información disponible: INDICADORES BÁSICOS INSTITUCIONALES

Medios de Verificación	Fuentes de Información
REPORTE FOTOGRÁFICO Y LISTAS DE ASISTENCIA DE LA REALIZACIÓN DE ACTIVIDADES EXTRACURRICULARES Y FORMATO DE INDICADORES BÁSICOS INSTITUCIONALES DE LA UNIVERSIDAD DE LA SALUD, FUENTE DE INFORMACIÓN: DIRECCIÓN DE INTERCAMBIOS Y ESTADÍSTAS PROFESIONALES, FRECUENCIA DE MEDICIÓN: ANUAL	SECRETARÍA ACADÉMICA

Determinación de Metas - Indicador

Línea Base			Meta y Periodo de Cumplimiento		Parámetros de Semaforización		
Valor	Año	Periodo	Valor	Periodo	> 81.10Y <= 86.17	>= 76.83Y <= 81.10	< 76.83Y > 86.17
92.00	2024	DICIEMBRE	85.37	DICIEMBRE			

Comportamiento del Indicador hacia la meta:REGULAR
Factibilidad: ALTA

Descripción de la Factibilidad: SE ENCUENTRA CONTENIDO DENTRO DE LOS OBJETIVOS ESTRATÉGICOS DE LA USEP

E033 EDUCACIÓN SUPERIOR EN EL CAMPO DE LA SALUD
NIVEL COMPONENTE 3

Metas de la Administración						
Año	2025	2026	2027	2028	2029	2030
Valor	91.77	85.37	94.00	95.00	96.00	96.00
Periodo	DICIEMBRE	DICIEMBRE	DICIEMBRE	DICIEMBRE	DICIEMBRE	DICIEMBRE

Meta Anual											
ENERO	FEBRERO	MARZO	ABRIL	MAYO	JUNIO	JULIO	AGOSTO	SEPTIEMBRE	OCTUBRE	NOVIEMBRE	DICIEMBRE
Anual:											85.37 85.37

Variable (1)											
Variable: NÚMERO DE ESTUDIANTES REINSCRITOS AL INICIO DEL CICLO ESCOLAR 2026-2027											
Definición: NÚMERO DE ESTUDIANTES REINSCRITOS AL INICIO DEL CICLO ESCOLAR 2026-2027											
Unidad de Medida:			Frecuencia de Medición:			Desagregación Geográfica:			Disponibilidad de la Información:		
ALUMNO			ANUAL			ESTATAL			31/12/2026		
Meta Anual											
ENERO	FEBRERO	MARZO	ABRIL	MAYO	JUNIO	JULIO	AGOSTO	SEPTIEMBRE	OCTUBRE	NOVIEMBRE	DICIEMBRE
											2,416.00
ANUAL:											2,416.00

Variable (2)											
Variable: NÚMERO DE ESTUDIANTES MATRICULADOS AL INICIO DEL CICLO ESCOLAR 2025-2026											
Definición: NÚMERO DE ESTUDIANTES MATRICULADOS AL INICIO DEL CICLO ESCOLAR 2025-2026											
Unidad de Medida:			Frecuencia de Medición:			Desagregación Geográfica:			Disponibilidad de la Información:		
ALUMNO			ANUAL			ESTATAL			31/12/2026		
Meta Anual											
ENERO	FEBRERO	MARZO	ABRIL	MAYO	JUNIO	JULIO	AGOSTO	SEPTIEMBRE	OCTUBRE	NOVIEMBRE	DICIEMBRE
											2,830.00
ANUAL:											2,830.00

Datos de Identificación del Programa Presupuestario (PP)

Responsable del PP

Instancia(s) Ejecutora(s)

Ramo: 08 EDUCACIÓN

137 UNIVERSIDAD DE LA SALUD

Institución: 137 UNIVERSIDAD DE LA SALUD

Unidad Responsable: DA2T UNIVERSIDAD DE LA SALUD

Población Objetivo: PERSONAS CON EDUCACIÓN MEDIA SUPERIOR CONCLUIDA DEL ESTADO PUEBLA, CON INTERÉS EN REALIZAR ESTUDIOS SUPERIORES EN EL ÁREA DE LA SALUD.

Alineación

Plan Estatal de Desarrollo

Eje: 01 HUMANISMO CON BIENESTAR

Temática: 03 EDUCACIÓN

Objetivo: 01 IMPULSAR LA EDUCACIÓN BAJO UN ENFOQUE DE INTERCULTURALIDAD CRÍTICA CON EQUIDAD, INCLUSIÓN Y PERSPECTIVA HUMANISTA.

Estrategia: 05 IMPLEMENTACIÓN DE PROGRAMAS EDUCATIVOS CON PERSPECTIVA INTERCULTURAL, HUMANISTA, IGUALDAD SUSTANTIVA Y SOSTENIBLE.

Línea de Acción: 01 IMPULSAR PROYECTOS EDUCATIVOS QUE FOMENTEN LOS VALORES CÍVICOS, CULTURALES, DEPORTIVOS Y CUIDADO DEL MEDIO AMBIENTE.

Línea de Acción: 02 FOMENTAR LA ADOPCIÓN DE HÁBITOS DE VIDA SALUDABLE EN LAS INSTITUCIONES EDUCATIVAS.

Línea de Acción: 03 PROMOVER PROYECTOS EDUCATIVOS CON ENFOQUE DE LA INCLUSIÓN Y EQUIDAD QUE ATIENDA LAS NECESIDADES DE GRUPOS EN SITUACIÓN DE VULNERABILIDAD.

Línea de Acción: 04 GARANTIZAR LA INCLUSIÓN DE LOS PUEBLOS INDÍGENAS EN TODOS LOS ÁMBITOS EDUCATIVOS; ASÍ COMO EL FOMENTO DE LAS LENGUAS MATERNAS.

Línea de Acción: 06 IMPLEMENTAR PROYECTOS ACADÉMICOS DIRIGIDOS A NIÑAS, NIÑOS, JÓVENES Y ADOLESCENTES CON REZAGO EDUCATIVO QUE PROMUEVAN SU PARTICIPACIÓN Y DESARROLLO.

Resumen Narrativo

SISTEMA DE SEGUIMIENTO DE EGRESADOS Y VINCULACIÓN CON EL SECTOR SALUD IMPLEMENTADO.

Datos de Identificación del Indicador

Indicador: PORCENTAJE DE EGRESADOS INSERTADOS EN EL SECTOR SALUD.

Definición: PROPORCIÓN DE EGRESADOS DE LA USEP QUE SE INTEGRAN LABORALMENTE AL SECTOR SALUD.

Tipo	Dimensión	Frecuencia de Medición	Desagregación Geográfica	Tipo de Fórmula
ESTRATEGICO	EFICACIA	ANUAL	ESTATAL	PORCENTAJE
Unidad de Medida	Método de Cálculo	Área Responsable		
PORCENTAJE	$(V1/V2)*100$	SECRETARÍA DE VINCULACIÓN Y EXTENSIÓN UNIVERSITARIA		

Características del Indicador

Claridad	Relevancia	Economía	Monitoreable	Adecuado	Aporte Marginal
CUMPLE	CUMPLE	CUMPLE	CUMPLE	CUMPLE	NO_APLICA

Justificación

EL INDICADOR ES COMPRENSIBLE PARA CUALQUIER PERSONA, ADEMÁS DE SER PRECISO.	EL INDICADOR EXPRESA ELEMENTOS DE VITAL IMPORTANCIA PARA LA MEDICIÓN DE LOS OBJETIVOS.	EL INDICADOR NO IMPLICA ALTOS COSTOS PARA SU GENERACIÓN.	EL INDICADOR SE PUEDE MEDIR Y COMPARAR A TRAVÉS DEL TIEMPO.	EL INDICADOR PERMITE EVALUAR EL DESEMPEÑO.	ES UN SÓLO OBJETIVO.
---	--	--	---	--	----------------------

Serie de Información disponible: INDICADORES BÁSICOS INSTITUCIONALES

Medios de Verificación

REPORTE ANUAL DE INSERCIÓN LABORAL DE EGRESADOS Y FORMATO DE INDICADORES BÁSICOS INSTITUCIONALES DE LA UNIVERSIDAD DE LA SALUD, FUENTE DE INFORMACIÓN: SECRETARÍA DE VINCULACIÓN Y EXTENSIÓN UNIVERSITARIA, FRECUENCIA DE MEDICIÓN: ANUAL

Fuentes de Información

SECRETARÍA DE VINCULACIÓN Y EXTENSIÓN UNIVERSITARIA

Determinación de Metas - Indicador

Línea Base			Meta y Periodo de Cumplimiento		Parámetros de Semaforización		
Valor	Año	Periodo	Valor	Periodo	$> 0.61Y \leq 0.78$	$>= 0.61Y <= 0.64$	$< 0.61Y > 0.78$
0.68	2026	DICIEMBRE	0.68	DICIEMBRE			

Comportamiento del Indicador hacia la meta: ASCENDENTE

Factibilidad: ALTA

Descripción de la Factibilidad: SE ENCUENTRA DEFINIDO DENTRO DE LOS OBJETIVOS ESTRATÉGICOS DE LA USEP

E033 EDUCACIÓN SUPERIOR EN EL CAMPO DE LA SALUD

NIVEL COMPONENTE 4

Metas de la Administración											
Año	2025	2026	2027	2028	2029	2030					
Valor		0.68									
Periodo		DICIEMBRE									

Meta Anual											
ENERO	FEBRERO	MARZO	ABRIL	MAYO	JUNIO	JULIO	AGOSTO	SEPTIEMBRE	OCTUBRE	NOVIEMBRE	DICIEMBRE
										Anual:	0.68

Variable (1)

Variable:

NÚMERO DE EGRESADOS CON INSERCIÓN LABORAL EN INSTITUCIONES DE SALUD PÚBLICAS, PRIVADAS O SOCIALES

Definición:

EGRESADOS DEL CICLO ESCOLAR 2025-2026 CON EMPLEO EN INSTITUCIONES DE SALUD PÚBLICAS, PRIVADAS O SOCIALES.

Unidad de Medida:	Frecuencia de Medición:	Desagregación Geográfica:	Disponibilidad de la Información:
PERSONA	ANUAL	ESTATAL	31/12/2026

Meta Anual											
ENERO	FEBRERO	MARZO	ABRIL	MAYO	JUNIO	JULIO	AGOSTO	SEPTIEMBRE	OCTUBRE	NOVIEMBRE	DICIEMBRE
										ANUAL:	2.00
											2.00

Variable (2)

Variable:

TOTAL DE EGRESADOS DEL CICLO ESCOLAR 2025-2026

Definición:

TOTAL DE EGRESADOS DEL CICLO ESCOLAR 2025-2026.

Unidad de Medida:	Frecuencia de Medición:	Desagregación Geográfica:	Disponibilidad de la Información:
PERSONA	ANUAL	ESTATAL	31/12/2026

Meta Anual											
ENERO	FEBRERO	MARZO	ABRIL	MAYO	JUNIO	JULIO	AGOSTO	SEPTIEMBRE	OCTUBRE	NOVIEMBRE	DICIEMBRE
										ANUAL:	292.00
											292.00

E034 PROFESIONALIZACIÓN DEL MAGISTERIO POBLANO

NIVEL FIN

Datos de Identificación del Programa Presupuestario (PP)

Responsable del PP	Instancia(s) Ejecutora(s)
Ramo: 08 EDUCACIÓN	116 INSTITUTO DE PROFESIONALIZACIÓN DEL MAGISTERIO POBLANO
Institución: 116 INSTITUTO DE PROFESIONALIZACIÓN DEL MAGISTERIO POBLANO	
Unidad Responsable: DA11 INSTITUTO DE PROFESIONALIZACIÓN DEL MAGISTERIO POBLANO	
Población Objetivo: DOCENTES, TÉCNICO DOCENTES, ASESORES TÉCNICO PEDAGÓGICOS, DIRECTIVOS Y SUPERVISORES QUE LABORAN EN ESCUELAS PÚBLICAS EN LOS NIVELES DE EDUCACIÓN BÁSICA, MEDIA SUPERIOR Y SUPERIOR ADSCRITOS A LA SECRETARÍA DE EDUCACIÓN PÚBLICA DEL ESTADO DE PUEBLA.	

Alineación

Plan Estatal de Desarrollo

Eje: 01 HUMANISMO CON BIENESTAR

Temática: 03 EDUCACIÓN

Objetivo: 01 IMPULSAR LA EDUCACIÓN BAJO UN ENFOQUE DE INTERCULTURALIDAD CRÍTICA CON EQUIDAD, INCLUSIÓN Y PERSPECTIVA HUMANISTA.

Estrategia: 01 REFORZAMIENTO DEL SISTEMA EDUCATIVO ESTATAL HACIA LA INNOVACIÓN CIENTÍFICA Y TECNOLÓGICA.

Línea de Acción: 03 MEJORAR EL SISTEMA DE FORMACIÓN CONTINUA A TRAVÉS DE UNA VISIÓN HUMANISTA, CIENTÍFICA Y TECNOLÓGICA CON BASE EN CRITERIOS ESPECÍFICOS, PERTINENTES Y CONTEXTUALIZADOS.

Línea de Acción: 04 EFICIENTAR LA GESTIÓN ADMINISTRATIVA ESCOLAR EN TODO EL ESTADO DE PUEBLA.

Estrategia: 02 FORTALECIMIENTO DEL MODELO DE EDUCACIÓN INTEGRAL.

Línea de Acción: 02 FORTALECER LA ASESORÍA Y ACOMPAÑAMIENTO A LAS FIGURAS EDUCATIVAS.

Estrategia: 03 ESTABLECIMIENTO DE PROYECTOS DE ATENCIÓN A LAS NECESIDADES EDUCATIVAS DE CADA REGIÓN.

Línea de Acción: 04 IMPULSAR PROYECTOS ACADÉMICOS QUE RESPONDAN A LA NECESIDAD EDUCATIVA Y PRODUCTIVA REGIONAL.

Resumen Narrativo

CONTRIBUIR A FORTALECER LA EXCELENCIA EDUCATIVA MEDIANTE PROGRAMAS DE ACTUALIZACIÓN Y PROFESIONALIZACIÓN A LOS DOCENTES Y ADMINISTRATIVOS ADSCRITOS A LA SECRETARÍA DE EDUCACIÓN PÚBLICA.

Datos de Identificación del Indicador

Indicador: PORCENTAJE DE DOCENTES Y ADMINISTRATIVOS ADSCRITOS A LA SECRETARÍA DE EDUCACIÓN QUE TUVIERON ACCESO A PROGRAMAS DE ACTUALIZACIÓN Y PROFESIONALIZACIÓN.

Definición: ESTE INDICADOR MIDE EL GRADO DE COBERTURA DE LOS PROGRAMAS DE FORMACIÓN CONTINUA DIRIGIDOS AL PERSONAL DOCENTE Y ADMINISTRATIVO ADSCRITO A LA SECRETARÍA DE EDUCACIÓN PÚBLICA, CONSIDERANDO SU PARTICIPACIÓN EFECTIVA EN ACTIVIDADES DE ACTUALIZACIÓN Y PROFESIONALIZACIÓN DURANTE UN PERIODO DETERMINADO.

Tipo	Dimensión	Frecuencia de Medición	Desagregación Geográfica	Tipo de Fórmula
ESTRATEGICO	EFICACIA	ANUAL	ESTATAL	PORCENTAJE
Unidad de Medida		Método de Cálculo	Área Responsable	
PORCENTAJE		(V1/V2)*100	UNIDAD DE ASUNTOS INTERNOS Y EVALUACIÓN	

Características del Indicador

Claridad	Relevancia	Economía	Monitoreable	Adecuado	Aporte Marginal
CUMPLE	CUMPLE	CUMPLE	CUMPLE	CUMPLE	NO_APLICA
Justificación					
ES CLARO PORQUE EL NOMBRE DEL INDICADOR PRECISA EL FACTOR RELEVANTE (ACCESO A LOS PROGRAMAS DE ACTUALIZACIÓN Y PROFESIONALIZACIÓN) SOBRE EL TOTAL DE LAS SOLICITUDES RECIBIDAS.	REFLEJA DIRECTAMENTE EL GRADO DE INTERACCIÓN ENTRE EL PROGRAMA INSTITUCIONAL Y SU POBLACIÓN OBJETIVO, AL MEDIR EL ACCESO EFECTIVO DE DOCENTES Y ADMINISTRATIVOS A PROCESOS DE FORMACIÓN CONTINUA.	SU CÁLCULO SE BASA EN REGISTROS ADMINISTRATIVOS YA DISPONIBLES. NO IMPLICA COSTOS SIGNIFICATIVOS PARA LOS PLANTELES NI PARA LAS UNIDADES ADMINISTRATIVAS RESPONSABLES. PUEDE SER CONSULTADO Y PROCESADO SIN GENERAR GASTOS ADICIONALES PARA LAS PERSONAS INTERESADAS EN CONOCER LOS RESULTADOS. OPTIMIZA EL USO DE RECURSOS INSTITUCIONALES, AL PERMITIR EL MONITOREO DE LA PROFESIONALIZACIÓN DEL PERSONAL SIN COMPROMETER LA EFICIENCIA PRESUPUESTAL.	CUENTA CON FUENTES DE INFORMACIÓN INSTITUCIONALES CONSOLIDADAS, COMO EL REPORTE "ACCESO A LOS PROGRAMAS DE ACTUALIZACIÓN Y PROFESIONALIZACIÓN", QUE PERMITE IDENTIFICAR Y CONSULTAR A LOS BENEFICIARIOS DE MANERA SISTEMÁTICA E INDEPENDIENTE DE SOLICITUDES EXTERNAS. LOS DATOS REQUERIDOS PARA SU CÁLCULO SON ACCESIBLES, VERIFICABLES Y ACTUALIZABLES. EXISTE TRAZABILIDAD INDIVIDUAL Y AGREGADA DE LOS REGISTROS. - LA ESTRUCTURA DEL INDICADOR PERMITE SU DESAGREGACIÓN POR VARIABLES RELEVANTES.	CORRESPONDE DIRECTAMENTE AL PROPÓSITO DEL PROGRAMA O INTERVENCIÓN INSTITUCIONAL, AL MEDIR EL ACCESO DEL PERSONAL EDUCATIVO A PROCESOS DE FORMACIÓN CONTINUA, LO CUAL ES COHERENTE CON LOS OBJETIVOS DE PROFESIONALIZACIÓN, MEJORA DE CAPACIDADES Y FORTALECIMIENTO DE LA PRÁCTICA DOCENTE.	SOLO SE TIENE UN INDICADOR PARA EL NIVEL FIN.

Serie de Información disponible: 2020

Medios de Verificación

REPORTE "ACCESO A LOS PROGRAMAS DE ACTUALIZACIÓN Y PROFESIONALIZACIÓN", ELABORADO Y A RESGUARDO DE LA UNIDAD DE ASUNTOS INTERNOS Y EVALUACIÓN, UBICADA EN EL INSTITUTO DE PROFESIONALIZACIÓN DEL MAGISTERIO POBLANO, 35 NORTE 3626 EX RANCHO COLORADO, PUEBLA PUE, TEL 2223090279, DE PERIODICIDAD ANUAL, SERIE DE INFORMACIÓN DISPONIBLE 2020, 2021, 2022, 2023, 2024, 2025 Y 2026

Fuentes de Información

UNIDAD DE ASUNTOS INTERNOS Y EVALUACIÓN.

Determinación de Metas - Indicador

Línea Base

Valor 98.00
Año 2026
Periodo DICIEMBRE

Meta y Periodo de Cumplimiento

Valor 98.02
Periodo DICIEMBRE

Parámetros de Semaforización

>=83.11Y<=112.12 >=88.21Y<=93.11 <88.21Y>112.12

Comportamiento del Indicador hacia la meta:REGULAR

Factibilidad: MEDIA

Descripción de la Factibilidad: LA PARTICIPACIÓN VOLUNTARIA EN PROGRAMAS DE PROFESIONALIZACIÓN LIMITA LA COBERTURA INSTITUCIONAL Y LA TRAZABILIDAD DEL IMPACTO, DADO QUE EL PERSONAL PUEDE OPTAR POR OFERTAS EXTERNAS. EL AVANCE HACIA LA META DEPENDE DE CONDICIONES EXTERNAS Y DEL INTERÉS DE LA POBLACIÓN OBJETIVO.

Metas de la Administración

Año	2025	2026	2027	2028	2029	2030
Valor	98.00	98.02	98.00	98.00	98.00	98.00
Periodo	DICIEMBRE	DICIEMBRE	DICIEMBRE	DICIEMBRE	DICIEMBRE	DICIEMBRE

Meta Anual

ENERO	FEBRERO	MARZO	ABRIL	MAYO	JUNIO	JULIO	AGOSTO	SEPTIEMBRE	OCTUBRE	NOVIEMBRE	DICIEMBRE
											98.02
										Anual:	98.02

Variable (1)

Variable: NÚMERO DE DOCENTES Y ADMINISTRATIVOS ADSCRITOS A LA SECRETARÍA DE EDUCACIÓN INSCRITOS EN ACCIONES DE PROFESIONALIZACIÓN

Definición: CORRESPONDE AL CONTEO TOTAL DE PERSONAS ADSCRITAS A LA SECRETARÍA DE EDUCACIÓN PÚBLICA QUE, DURANTE EL PERIODO DE REFERENCIA, SE INSCRIBIERON FORMALMENTE EN AL MENOS UNA ACCIÓN DE PROFESIONALIZACIÓN O ACTUALIZACIÓN, YA SEA PRESENCIAL, VIRTUAL O HÍBRIDA, OFRECIDA DIRECTAMENTE POR LA INSTITUCIÓN O MEDIANTE CONVENIOS CON OTRAS ENTIDADES PÚBLICAS O PRIVADAS.

Unidad de Medida:

SERVICIO

Frecuencia de Medición:

ANUAL

Desagregación Geográfica:

ESTATAL

Disponibilidad de la Información:

31/12/2026

Meta Anual

ENERO	FEBRERO	MARZO	ABRIL	MAYO	JUNIO	JULIO	AGOSTO	SEPTIEMBRE	OCTUBRE	NOVIEMBRE	DICIEMBRE
											4,300.00
										ANUAL:	4,300.00

Variable (2)

Variable: TOTAL DE SERVICIOS DE PROFESIONALIZACIÓN OTORGADOS POR EL INSTITUTO

Definición: CORRESPONDE AL NÚMERO TOTAL DE PERSONAS ADSCRITAS A LA SECRETARÍA DE EDUCACIÓN PÚBLICA QUE, DURANTE EL PERIODO DE REFERENCIA, REALIZARON UN PROCESO FORMAL DE POSTULACIÓN O INSCRIPCIÓN A ALGUNA ACCIÓN DE ACTUALIZACIÓN O PROFESIONALIZACIÓN, INDEPENDIENTEMENTE DE SI FUERON ACEPTADAS O CONCLUYERON DICHA FORMACIÓN.

Unidad de Medida:

SERVICIO

Frecuencia de Medición:

ANUAL

Desagregación Geográfica:

ESTATAL

Disponibilidad de la Información:

31/12/2026

Meta Anual

ENERO	FEBRERO	MARZO	ABRIL	MAYO	JUNIO	JULIO	AGOSTO	SEPTIEMBRE	OCTUBRE	NOVIEMBRE	DICIEMBRE
											4,387.00
										ANUAL:	4,387.00

Datos de Identificación del Programa Presupuestario (PP)

Responsable del PP

Instancia(s) Ejecutora(s)

Ramo: 08 EDUCACIÓN

116 INSTITUTO DE PROFESIONALIZACIÓN DEL MAGISTERIO POBLANO

Institución: 116 INSTITUTO DE PROFESIONALIZACIÓN DEL MAGISTERIO POBLANO

Unidad Responsable: DA11 INSTITUTO DE PROFESIONALIZACIÓN DEL MAGISTERIO POBLANO

Población Objetivo: DOCENTES, TÉCNICO DOCENTES, ASESORES TÉCNICO PEDAGÓGICOS, DIRECTIVOS Y SUPERVISORES QUE LABORAN EN ESCUELAS PÚBLICAS EN LOS NIVELES DE EDUCACIÓN BÁSICA, MEDIA SUPERIOR Y SUPERIOR ADSCRITOS A LA SECRETARÍA DE EDUCACIÓN PÚBLICA DEL ESTADO DE PUEBLA.

Alineación

Plan Estatal de Desarrollo

Eje: 01 HUMANISMO CON BIENESTAR

Temática: 03 EDUCACIÓN

Objetivo: 01 IMPULSAR LA EDUCACIÓN BAJO UN ENFOQUE DE INTERCULTURALIDAD CRÍTICA CON EQUIDAD, INCLUSIÓN Y PERSPECTIVA HUMANISTA.

Estrategia: 01 REFORZAMIENTO DEL SISTEMA EDUCATIVO ESTATAL HACIA LA INNOVACIÓN CIENTÍFICA Y TECNOLÓGICA.

Línea de Acción: 03 MEJORAR EL SISTEMA DE FORMACIÓN CONTINUA A TRAVÉS DE UNA VISIÓN HUMANISTA, CIENTÍFICA Y TECNOLÓGICA CON BASE EN CRITERIOS ESPECÍFICOS, PERTINENTES Y CONTEXTUALIZADOS.

Línea de Acción: 04 EFICIENTAR LA GESTIÓN ADMINISTRATIVA ESCOLAR EN TODO EL ESTADO DE PUEBLA.

Estrategia: 02 FORTALECIMIENTO DEL MODELO DE EDUCACIÓN INTEGRAL.

Línea de Acción: 02 FORTALECER LA ASESORÍA Y ACOMPAÑAMIENTO A LAS FIGURAS EDUCATIVAS.

Estrategia: 03 ESTABLECIMIENTO DE PROYECTOS DE ATENCIÓN A LAS NECESIDADES EDUCATIVAS DE CADA REGIÓN.

Línea de Acción: 04 IMPULSAR PROYECTOS ACADÉMICOS QUE RESPONDAN A LA NECESIDAD EDUCATIVA Y PRODUCTIVA REGIONAL.

Resumen Narrativo

DOCENTES Y ADMINISTRATIVOS EN NIVEL BÁSICO, MEDIO SUPERIOR Y SUPERIOR ADSCRITOS A LA SECRETARÍA DE EDUCACIÓN DEL ESTADO RECIBEN SERVICIOS DE PROFESIONALIZACIÓN CONTINUA.

Datos de Identificación del Indicador

Indicador: PORCENTAJE DE DOCENTES Y ADMINISTRATIVOS QUE CONCLUYEN SATISFACTORIAMENTE LOS PROGRAMAS DE ACTUALIZACIÓN Y PROFESIONALIZACIÓN.

Definición: ESTE INDICADOR MIDE EL GRADO DE EFECTIVIDAD Y PERMANENCIA EN LOS PROCESOS DE FORMACIÓN CONTINUA DEL PERSONAL ADSCRITO A LA SECRETARÍA DE EDUCACIÓN, AL CUANTIFICAR EL PORCENTAJE DE PARTICIPANTES QUE FINALIZAN SATISFACTORIAMENTE LAS ACCIONES DE PROFESIONALIZACIÓN EN LAS QUE SE INSCRIBIERON, CONFORME A LOS CRITERIOS ESTABLECIDOS POR CADA PROGRAMA.

Tipo	Dimensión	Frecuencia de Medición	Desagregación Geográfica	Tipo de Fórmula
ESTRATEGICO	EFICIENCIA	ANUAL	ESTATAL	PORCENTAJE
Unidad de Medida PORCENTAJE		Método de Cálculo (V1/V2)*100	Área Responsable UNIDAD DE ASUNTOS INTERNOS Y EVALUACIÓN	

Características del Indicador

Claridad	Relevancia	Economía	Monitoreable	Adecuado	Aporte Marginal
CUMPLE	CUMPLE	CUMPLE	CUMPLE	CUMPLE	NO_APLICA

Justificación

EL INDICADOR ESTÁ CLARAMENTE FORMULADO, AL ESPECIFICAR LA POBLACIÓN OBJETIVO, EL TIPO DE ACCIÓN EVALUADA Y EL RESULTADO ESPERADO, LO QUE FACILITA SU INTERPRETACIÓN, APLICACIÓN OPERATIVA Y SEGUIMIENTO CUANTIFICABLE EN EL SISTEMA INSTITUCIONAL.	LA CONCLUSIÓN SATISFACTORIA DE LOS PROGRAMAS REFLEJA LA ASIMILACIÓN DE CONTENIDOS Y PERMITE VALORAR EL IMPACTO FORMATIVO EN EL PERSONAL EDUCATIVO. ESTÁ VINCULADA AL FORTALECIMIENTO DE COMPETENCIAS, FACILITA EL SEGUIMIENTO DE LA EFECTIVIDAD INSTITUCIONAL Y APORTA INFORMACIÓN CLAVE PARA MEJORAR EL DISEÑO, PERTINENCIA Y GESTIÓN DE LOS PROGRAMAS.	LA OBTENCIÓN DE DATOS PARA EL CÁLCULO DEL INDICADOR NO IMPLICA COSTOS ADICIONALES, YA QUE PROVIENEN DE PROCESOS OPERATIVOS HABITUALES GESTIONADOS POR LA UNIDAD RESPONSABLE. EL USO DE PLATAFORMAS INSTITUCIONALES PERMITE AUTOMATIZAR SU CAPTURA Y PROCESAMIENTO, OPTIMIZANDO RECURSOS Y FACILITANDO SU REUTILIZACIÓN EN OTROS FINES INSTITUCIONALES.	EL INDICADOR ES MONITOREABLE PORQUE SE RESPALDA EN FUENTES INSTITUCIONALES CONSOLIDADAS, CON DATOS ACCESIBLES, VERIFICABLES Y ACTUALIZABLES. PERMITE TRAZABILIDAD INDIVIDUAL Y AGREGADA, ASÍ COMO DESAGREGACIÓN POR VARIABLES RELEVANTES, LO QUE FACILITA SU SEGUIMIENTO Y VALIDACIÓN SISTEMÁTICA.	EL INDICADOR ES OBJETIVO, SENCILLO Y PERTINENTE, YA QUE MIDE LA COBERTURA EFECTIVA DE LOS SERVICIOS APROBADOS, SE AJUSTA AL PROPÓSITO FORMATIVO INSTITUCIONAL Y FACILITA SU CÁLCULO Y APLICACIÓN SIN AMBIGÜEDADES.	SOLO SE TIENE UN INDICADOR PARA EL NIVEL PROPÓSITO.
--	--	--	--	--	---

Serie de Información disponible: 2020

Medios de Verificación

REPORTE "SERVICIOS DE PROFESIONALIZACIÓN CONTINUA IMPARTIDOS", ELABORADO Y A RESGUARDO DE LA UNIDAD DE ASUNTOS INTERNOS Y EVALUACIÓN, UBICADA EN EL INSTITUTO DE PROFESIONALIZACIÓN DEL MAGISTERIO POBLANO, 35 NORTE 3626 EX RANCHO COLORADO, PUEBLA PUE, TEL 2223090279, DE PERIODICIDAD ANUAL, SERIE DE INFORMACIÓN DISPONIBLE 2020, 2021, 2022, 2023, 2024, 2025 Y 2026

Fuentes de Información

UNIDAD DE ASUNTOS INTERNOS Y EVALUACIÓN

Determinación de Metas - Indicador

Línea Base

Meta y Periodo de Cumplimiento

Parámetros de Semaforización

Valor	Año	Periodo	Valor	Periodo	>= 57.00Y <= 69.00	>= 54.00Y <= 57.00	< 54.00Y > 69.00
71.76	2024	DICIEMBRE	60.00	DICIEMBRE			

Comportamiento del Indicador hacia la meta:REGULAR

Factibilidad: MEDIA

Descripción de la Factibilidad: EL CUMPLIMIENTO DEL INDICADOR DEPENDE DEL DESEMPEÑO INDIVIDUAL DE LOS PARTICIPANTES, QUIENES DEBEN SATISFACER LOS CRITERIOS MÍNIMOS DE ASISTENCIA Y EVALUACIÓN. AUNQUE ESTOS PARÁMETROS ESTÁN NORMATIVAMENTE DEFINIDOS, FACTORES COMO LA PARTICIPACIÓN ACTIVA, LA DISPONIBILIDAD INSTITUCIONAL Y EL COMPROMISO PERSONAL GENERAN INCERTIDUMBRE EN EL LOGRO DE LA META.

Metas de la Administración

Año	2025	2026	2027	2028	2029	2030
Valor	65.00	60.00	65.00	65.00	65.00	65.00
Periodo	DICIEMBRE	DICIEMBRE	DICIEMBRE	DICIEMBRE	DICIEMBRE	DICIEMBRE

Meta Anual

ENERO	FEBRERO	MARZO	ABRIL	MAYO	JUNIO	JULIO	AGOSTO	SEPTIEMBRE	OCTUBRE	NOVIEMBRE	DICIEMBRE
											60.00
										Anual:	60.00

Variable (1)

Variable: NÚMERO DE DOCENTES Y ADMINISTRATIVOS QUE ACREDITAN ALGÚN PROGRAMAS DE ACTUALIZACIÓN Y PROFESIONALIZACIÓN.

Definición: CORRESPONDE AL TOTAL DE PERSONAS ADSCRITAS A LA SECRETARÍA DE EDUCACIÓN QUE, DURANTE EL PERIODO DE REFERENCIA, CONCLUYERON SATISFACTORIAMENTE AL MENOS UN PROGRAMA DE ACTUALIZACIÓN O PROFESIONALIZACIÓN, CUMPLIENDO CON LOS CRITERIOS DE EVALUACIÓN ESTABLECIDOS POR LA INSTANCIA FORMADORA.

Unidad de Medida:

Frecuencia de Medición:

Desagregación Geográfica:

Disponibilidad de la Información:

SERVICIO

ANUAL

ESTATAL

31/12/2026

Meta Anual

ENERO	FEBRERO	MARZO	ABRIL	MAYO	JUNIO	JULIO	AGOSTO	SEPTIEMBRE	OCTUBRE	NOVIEMBRE	DICIEMBRE
											2,580.00
										ANUAL:	2,580.00

Variable (2)

Variable: TOTAL DE DOCENTES Y ADMINISTRATIVOS INSCRIPTOS EN ALGÚN PROGRAMA DE ACTUALIZACIÓN Y PROFESIONALIZACIÓN

Definición: CORRESPONDE AL NÚMERO TOTAL DE PERSONAS ADSCRITAS A LA SECRETARÍA DE EDUCACIÓN QUE, DURANTE EL PERIODO DE REFERENCIA, SE INSCRIBIERON FORMALMENTE EN AL MENOS UN PROGRAMA DE ACTUALIZACIÓN O PROFESIONALIZACIÓN, INDEPENDIENTEMENTE DE SI CONCLUYERON O ACREDITARON DICHO PROGRAMA.

Unidad de Medida:

Frecuencia de Medición:

Desagregación Geográfica:

Disponibilidad de la Información:

SERVICIO

ANUAL

ESTATAL

31/12/2026

Meta Anual

ENERO	FEBRERO	MARZO	ABRIL	MAYO	JUNIO	JULIO	AGOSTO	SEPTIEMBRE	OCTUBRE	NOVIEMBRE	DICIEMBRE
											4,300.00
										ANUAL:	4,300.00

Datos de Identificación del Programa Presupuestario (PP)

Responsable del PP

Instancia(s) Ejecutora(s)

Ramo: 08 EDUCACIÓN

116 INSTITUTO DE PROFESIONALIZACIÓN DEL MAGISTERIO POBLANO

Institución: 116 INSTITUTO DE PROFESIONALIZACIÓN DEL MAGISTERIO POBLANO

Unidad Responsable: DA11 INSTITUTO DE PROFESIONALIZACIÓN DEL MAGISTERIO POBLANO

Población Objetivo: DOCENTES, TÉCNICO DOCENTES, ASESORES TÉCNICO PEDAGÓGICOS, DIRECTIVOS Y SUPERVISORES QUE LABORAN EN ESCUELAS PÚBLICAS EN LOS NIVELES DE EDUCACIÓN BÁSICA, MEDIA SUPERIOR Y SUPERIOR ADSCRITOS A LA SECRETARÍA DE EDUCACIÓN PÚBLICA DEL ESTADO DE PUEBLA.

Alineación

Plan Estatal de Desarrollo

Eje: 01 HUMANISMO CON BIENESTAR

Temática: 03 EDUCACIÓN

Objetivo: 01 IMPULSAR LA EDUCACIÓN BAJO UN ENFOQUE DE INTERCULTURALIDAD CRÍTICA CON EQUIDAD, INCLUSIÓN Y PERSPECTIVA HUMANISTA.

Estrategia: 01 REFORZAMIENTO DEL SISTEMA EDUCATIVO ESTATAL HACIA LA INNOVACIÓN CIENTÍFICA Y TECNOLÓGICA.

Línea de Acción: 03 MEJORAR EL SISTEMA DE FORMACIÓN CONTINUA A TRAVÉS DE UNA VISIÓN HUMANISTA, CIENTÍFICA Y TECNOLÓGICA CON BASE EN CRITERIOS ESPECÍFICOS, PERTINENTES Y CONTEXTUALIZADOS.

Línea de Acción: 04 EFICIENTAR LA GESTIÓN ADMINISTRATIVA ESCOLAR EN TODO EL ESTADO DE PUEBLA.

Estrategia: 02 FORTALECIMIENTO DEL MODELO DE EDUCACIÓN INTEGRAL.

Línea de Acción: 02 FORTALECER LA ASESORÍA Y ACOMPAÑAMIENTO A LAS FIGURAS EDUCATIVAS.

Estrategia: 03 ESTABLECIMIENTO DE PROYECTOS DE ATENCIÓN A LAS NECESIDADES EDUCATIVAS DE CADA REGIÓN.

Línea de Acción: 04 IMPULSAR PROYECTOS ACADÉMICOS QUE RESPONDAN A LA NECESIDAD EDUCATIVA Y PRODUCTIVA REGIONAL.

Resumen Narrativo

PROGRAMAS DE FORMACIÓN Y ACTUALIZACIÓN OFERTADOS.

Datos de Identificación del Indicador

Indicador: PORCENTAJE DE PROGRAMAS DE POSGRADO OFERTADOS CONFORME A ESTÁNDARES OFICIALES.

Definición: ESTE INDICADOR MIDE EL GRADO DE ALINEACIÓN DE LA OFERTA INSTITUCIONAL DE PROGRAMAS DE POSGRADO CON LOS ESTÁNDARES OFICIALES ESTABLECIDOS POR AUTORIDADES EDUCATIVAS COMPETENTES, TALES COMO LA SECRETARÍA DE EDUCACIÓN PÚBLICA, ORGANISMOS ACREDITADORES O MARCOS NORMATIVOS ESPECÍFICOS.

Tipo	Dimensión	Frecuencia de Medición	Desagregación Geográfica	Tipo de Fórmula
GESTION	EFICIENCIA	SEMESTRAL	ESTATAL	PORCENTAJE
Unidad de Medida	Método de Cálculo	Área Responsable		
PORCENTAJE	$(V1/V2) \times 100$	DIRECCIÓN PEDAGÓGICA Y DEL COLECTIVO ACADÉMICO		

Características del Indicador

Claridad	Relevancia	Economía	Monitoreable	Adecuado	Aporte Marginal
CUMPLE	CUMPLE	CUMPLE	CUMPLE	CUMPLE	CUMPLE

Justificación

EL INDICADOR ES CLARO PORQUE SU REDACCIÓN PRECISA PERMITE UNA INTERPRETACIÓN UNÍVOCA, IDENTIFICA CON EXACTITUD LA UNIDAD DE ANÁLISIS Y EL CRITERIO DE EVALUACIÓN, Y FACILITA SU COMPRENSIÓN Y APLICACIÓN EN PROCESOS INSTITUCIONALES DE SEGUIMIENTO Y MEJORA ACADÉMICA.	ESTE INDICADOR ES RELEVANTE PORQUE PERMITE EVALUAR EL GRADO DE ALINEACIÓN DE LA OFERTA ACADÉMICA DE POSGRADO CON LOS ESTÁNDARES OFICIALES ESTABLECIDOS POR AUTORIDADES EDUCATIVAS, LO QUE REFLEJA EL COMPROMISO INSTITUCIONAL CON LA CALIDAD, LA PERTINENCIA Y LA MEJORA CONTINUA DE LOS PROGRAMAS FORMATIVOS.	ESTE INDICADOR CUMPLE CON EL CRITERIO DE ECONOMÍA PORQUE UTILIZA INFORMACIÓN QUE YA FORMA PARTE DE LOS PROCESOS INSTITUCIONALES DE PLANEACIÓN Y EVALUACIÓN ACADÉMICA, SIN REQUERIR MECANISMOS ADICIONALES DE RECOLECCIÓN NI GENERAR COSTOS SIGNIFICATIVOS PARA SU OBTENCIÓN.	PUEDEN VERIFICARSE DE FORMA INDEPENDIENTE MEDIANTE FUENTES INSTITUCIONALES PÚBLICAS, COMO EL PORTAL IPMP.EDU.MX/POSGRADOS, ASÍ COMO REGISTROS INTERNOS DE ALUMNOS INSCRITOS Y SU CORRESPONDIENTE ASIGNACIÓN POR GRUPO O CLASE, LO QUE GARANTIZA TRAZABILIDAD, ACCESO Y VALIDACIÓN EXTERNA.	ESTE INDICADOR CUMPLE CON EL CRITERIO DE ADECUACIÓN PORQUE PROVEE BASES NORMATIVAS CLARAS PARA SU MEDICIÓN; ES DIRECTO, YA QUE LOS ACUERDOS SECRETARIALES ESTABLECEN LA VIGENCIA Y EL PLAN DE ESTUDIOS DE CADA PROGRAMA, LO QUE PERMITE VERIFICAR SU CONFORMIDAD CON LOS ESTÁNDARES OFICIALES.	ESTE INDICADOR APORTA VALOR A NIVEL COMPONENTE, YA QUE PROPORCIONA INFORMACIÓN ESTRATÉGICA SOBRE LA OFERTA EDUCATIVA DE POSGRADO, CON IMPACTO DIRECTO EN LA TRAYECTORIA PROFESIONAL DE LA POBLACIÓN OBJETIVO. ADEMÁS, CONTRIBUYE AL SEGUIMIENTO DE METAS VINCULADAS AL EJE DE EDUCACIÓN DEL PLAN ESTATAL DE DESARROLLO.
---	--	--	--	--	---

Serie de Información disponible: 2026

Medios de Verificación

REPORTE "PROGRAMAS DE POSGRADO OFERTADOS", ELABORADO Y A RESGUARDO DE LA DIRECCIÓN PEDAGÓGICA Y DEL COLECTIVO ACADÉMICO, UBICADA EN EL INSTITUTO DE PROFESIONALIZACIÓN DEL MAGISTERIO POBLANO, 35 NORTE 3626 EX RANCHO COLORADO, PUEBLA PUE, TEL 2223090295, DE PERIODICIDAD SEMESTRAL, SERIE DE INFORMACIÓN DISPONIBLE 2026

Fuentes de Información

DIRECCIÓN PEDAGÓGICA Y DEL COLECTIVO ACADÉMICO

Determinación de Metas - Indicador

Línea Base

Valor
100.00

Año
2026

Periodo
DICIEMBRE

Meta y Periodo de Cumplimiento

Valor
100.00

Periodo
DICIEMBRE

Parámetros de Semaforización

> 95.00Y <= 115.00

>= 90.00Y <= 95.00

< 90.00Y > 115.00

Comportamiento del Indicador hacia la meta:REGULAR

Factibilidad: ALTA

Descripción de la Factibilidad: EL INDICADOR PRESENTA FACTIBILIDAD ALTA, YA QUE SE CUENTA CON PROGRAMAS DE POSGRADO PREVIAMENTE APROBADOS CONFORME A ESTÁNDARES OFICIALES.

Metas de la Administración

Año	2025	2026	2027	2028	2029	2030
Valor	100.00	100.00	100.00	100.00	100.00	100.00
Periodo	DICIEMBRE	DICIEMBRE	DICIEMBRE	DICIEMBRE	DICIEMBRE	DICIEMBRE

Meta Anual

ENERO	FEBRERO	MARZO	ABRIL	MAYO	JUNIO	JULIO	AGOSTO	SEPTIEMBRE	OCTUBRE	NOVIEMBRE	DICIEMBRE
					100.00						
										Anual:	100.00

Variable (1)

Variable: NÚMERO DE PROGRAMAS DE POSGRADO OFERTADOS

Definición: CORRESPONDE AL TOTAL DE PROGRAMAS DE POSGRADO REGISTRADOS Y OFERTADOS POR LA INSTITUCIÓN DURANTE EL PERIODO DE REFERENCIA, INDEPENDIENTEMENTE DE SU MODALIDAD, ÁREA DISCIPLINAR O NIVEL DE ACREDITACIÓN. INCLUYE AQUELLOS PROGRAMAS QUE SE ENCUENTRAN ACTIVOS EN LA OFERTA ACADÉMICA INSTITUCIONAL, DISPONIBLES PARA INSCRIPCIÓN O PARTICIPACIÓN POR PARTE DE LA POBLACIÓN OBJETIVO.

Unidad de Medida:

PROGRAMA

Frecuencia de Medición:

SEMESTRAL

Desagregación Geográfica:

ESTATAL

Disponibilidad de la Información:

31/12/2026

Meta Anual

ENERO	FEBRERO	MARZO	ABRIL	MAYO	JUNIO	JULIO	AGOSTO	SEPTIEMBRE	OCTUBRE	NOVIEMBRE	DICIEMBRE
					3.00						
										ANUAL:	3.00

Variable (2)

Variable: TOTAL DE PROGRAMAS DEL INSTITUTO PROGRAMADOS PARA OFERTAR

Definición: CORRESPONDE AL NÚMERO TOTAL DE PROGRAMAS DE POSGRADO QUE EL INSTITUTO HA CALENDARIZADO PARA SU OFERTA DURANTE EL PERIODO DE REFERENCIA, CONFORME A SU PLANEACIÓN ACADÉMICA INSTITUCIONAL. INCLUYE TODOS LOS PROGRAMAS PREVISTOS PARA APERTURA, INDEPENDIENTEMENTE DE SU ACREDITACIÓN O CUMPLIMIENTO CON ESTÁNDARES OFICIALES.

Unidad de Medida:

PROGRAMA

Frecuencia de Medición:

SEMESTRAL

Desagregación Geográfica:

ESTATAL

Disponibilidad de la Información:

31/12/2026

Meta Anual

ENERO	FEBRERO	MARZO	ABRIL	MAYO	JUNIO	JULIO	AGOSTO	SEPTIEMBRE	OCTUBRE	NOVIEMBRE	DICIEMBRE
					3.00						
										ANUAL:	3.00

Datos de Identificación del Programa Presupuestario (PP)

Responsable del PP	Instancia(s) Ejecutora(s)
Ramo: 08 EDUCACIÓN	116 INSTITUTO DE PROFESIONALIZACIÓN DEL MAGISTERIO POBLANO
Institución: 116 INSTITUTO DE PROFESIONALIZACIÓN DEL MAGISTERIO POBLANO	
Unidad Responsable: DA11 INSTITUTO DE PROFESIONALIZACIÓN DEL MAGISTERIO POBLANO	
Población Objetivo: DOCENTES, TÉCNICO DOCENTES, ASESORES TÉCNICO PEDAGÓGICOS, DIRECTIVOS Y SUPERVISORES QUE LABORAN EN ESCUELAS PÚBLICAS EN LOS NIVELES DE EDUCACIÓN BÁSICA, MEDIA SUPERIOR Y SUPERIOR ADSCRITOS A LA SECRETARÍA DE EDUCACIÓN PÚBLICA DEL ESTADO DE PUEBLA.	

Alineación

Plan Estatal de Desarrollo

Eje: 01 HUMANISMO CON BIENESTAR

Temática: 03 EDUCACIÓN

Objetivo: 01 IMPULSAR LA EDUCACIÓN BAJO UN ENFOQUE DE INTERCULTURALIDAD CRÍTICA CON EQUIDAD, INCLUSIÓN Y PERSPECTIVA HUMANISTA.

Estrategia: 01 REFORZAMIENTO DEL SISTEMA EDUCATIVO ESTATAL HACIA LA INNOVACIÓN CIENTÍFICA Y TECNOLÓGICA.

Línea de Acción: 03 MEJORAR EL SISTEMA DE FORMACIÓN CONTINUA A TRAVÉS DE UNA VISIÓN HUMANISTA, CIENTÍFICA Y TECNOLÓGICA CON BASE EN CRITERIOS ESPECÍFICOS, PERTINENTES Y CONTEXTUALIZADOS.

Línea de Acción: 04 EFICIENTAR LA GESTIÓN ADMINISTRATIVA ESCOLAR EN TODO EL ESTADO DE PUEBLA.

Estrategia: 02 FORTALECIMIENTO DEL MODELO DE EDUCACIÓN INTEGRAL.

Línea de Acción: 02 FORTALECER LA ASESORÍA Y ACOMPAÑAMIENTO A LAS FIGURAS EDUCATIVAS.

Estrategia: 03 ESTABLECIMIENTO DE PROYECTOS DE ATENCIÓN A LAS NECESIDADES EDUCATIVAS DE CADA REGIÓN.

Línea de Acción: 04 IMPULSAR PROYECTOS ACADÉMICOS QUE RESPONDAN A LA NECESIDAD EDUCATIVA Y PRODUCTIVA REGIONAL.

Resumen Narrativo

SERVICIOS DE DESARROLLO PROFESIONAL PARA EL PERSONAL DOCENTE Y TRABAJADORES OTORGADOS.

Datos de Identificación del Indicador

Indicador: PORCENTAJE DE PARTICIPANTES (CURSOS Y DIPLOMADOS) PARA EL PERSONAL DOCENTE Y TRABAJADORES.

Definición: ESTE INDICADOR MIDE EL GRADO DE PARTICIPACIÓN DEL PERSONAL DOCENTE Y ADMINISTRATIVO EN ACTIVIDADES DE FORMACIÓN CONTINUA INSTITUCIONAL, ESPECÍFICAMENTE EN CURSOS Y DIPLOMADOS PROGRAMADOS DURANTE EL PERIODO DE REFERENCIA. PERMITE VALORAR EL ALCANCE DE LAS ESTRATEGIAS DE ACTUALIZACIÓN, PROFESIONALIZACIÓN Y FORTALECIMIENTO DE COMPETENCIAS CONFORME A LOS OBJETIVOS ESTABLECIDOS EN LA PLANEACIÓN ACADÉMICA Y ADMINISTRATIVA.

Tipo	Dimensión	Frecuencia de Medición	Desagregación Geográfica	Tipo de Fórmula
GESTION	EFICIENCIA	CUATRIMESTRAL	ESTATAL	PORCENTAJE
Unidad de Medida		Método de Cálculo	Área Responsable	
PORCENTAJE		(V1/V2)*100	UNIDAD DE ASUNTOS INTERNOS Y EVALUACIÓN	

Características del Indicador

Claridad	Relevancia	Economía	Monitoreable	Adecuado	Aporte Marginal
CUMPLE	CUMPLE	CUMPLE	CUMPLE	CUMPLE	CUMPLE
Justificación					
EL NOMBRE DEL INDICADOR ES CONCRETO CON SU MEDIDA.	EL NOMBRE DEL INDICADOR CUMPLE CON EL CRITERIO DE RELEVANCIA, YA QUE ESTÁ DIRECTAMENTE VINCULADO CON LOS OBJETIVOS INSTITUCIONALES DE FORTALECIMIENTO DE CAPACIDADES, PROFESIONALIZACIÓN Y MEJORA CONTINUA DEL PERSONAL DOCENTE Y ADMINISTRATIVO. LA PARTICIPACIÓN EN CURSOS Y DIPLOMADOS REPRESENTA UNA ACCIÓN ESTRATÉGICA PARA ELEVAR LA CALIDAD EDUCATIVA Y OPERATIVA, POR LO QUE SU MEDICIÓN APORTA INFORMACIÓN SUSTANTIVA PARA LA TOMA DE DECISIONES, LA RENDICIÓN DE CUENTAS Y EL SEGUIMIENTO DE POLÍTICAS DE FORMACIÓN INSTITUCIONAL.	ESTE INDICADOR CUMPLE CON EL CRITERIO DE ECONOMÍA PORQUE UTILIZA INFORMACIÓN QUE YA FORMA PARTE DE LOS PROCESOS INSTITUCIONALES DE PLANEACIÓN Y EVALUACIÓN ACADÉMICA, SIN REQUERIR MECANISMOS ADICIONALES DE RECOLECCIÓN NI GENERAR COSTOS SIGNIFICATIVOS PARA SU OBTENCIÓN. LA FUENTE DE DATOS ESTÁ INTEGRADA EN LOS SISTEMAS DE GESTIÓN ACADÉMICA, LO QUE PERMITE SU SEGUIMIENTO DE MANERA EFICIENTE Y SOSTENIBLE.	ESTE INDICADOR CUMPLE CON EL CRITERIO DE MONITOREABILIDAD PORQUE PUEDE VERIFICARSE DE FORMA INDEPENDIENTE MEDIANTE FUENTES INSTITUCIONALES PÚBLICAS, COMO EL PORTAL IPMP.EDU.MX, ASÍ COMO A TRAVÉS DE REGISTROS INTERNOS DE ALUMNOS INSCRITOS Y SU CORRESPONDIENTE ASIGNACIÓN POR CLASE. ESTOS MECANISMOS PERMITEN GARANTIZAR LA TRAZABILIDAD DE LA INFORMACIÓN, EL ACCESO A DATOS ACTUALIZADOS Y LA VALIDACIÓN EXTERNA POR PARTE DE INSTANCIAS ACADÉMICAS, ADMINISTRATIVAS O DE AUDITORÍA.	ESTE INDICADOR CUMPLE CON EL CRITERIO DE ADECUACIÓN PORQUE PROVEE REFERENCIAS CLARAS PARA SU MEDICIÓN; ES DIRECTO Y ESTÁ VINCULADO A PROCESOS FORMALIZADOS, YA QUE LAS PLANEACIONES DOCENTES ESTABLECEN EL CONTENIDO, LA LOGÍSTICA Y LOS OBJETIVOS DE CADA CURSO IMPARTIDO. ESTO PERMITE VERIFICAR SU EJECUCIÓN EN UN ÁMBITO INSTITUCIONAL REGULADO, FACILITANDO EL SEGUIMIENTO, LA TRAZABILIDAD Y LA EVALUACIÓN CONFORME A ESTÁNDARES ACADÉMICOS.	ESTE INDICADOR APORTA VALOR A NIVEL COMPONENTE, YA QUE PROPORCIONA INFORMACIÓN ESTRATÉGICA SOBRE LA OFERTA INSTITUCIONAL DE SERVICIOS ORIENTADOS A LA EDUCACIÓN CONTINUA DEL PERSONAL DOCENTE Y ADMINISTRATIVO. SU MEDICIÓN PERMITE VINCULAR DIRECTAMENTE LA PARTICIPACIÓN EN CURSOS Y DIPLOMADOS CON EL FORTALECIMIENTO DE LA PRÁCTICA PROFESIONAL, CONTRIBUYENDO AL CUMPLIMIENTO DE LOS OBJETIVOS ESPECÍFICOS DEL COMPONENTE FORMATIVO.

Serie de Información disponible: 2020

Medios de Verificación

REPORTE "PARTICIPANTES EN CURSOS Y DIPLOMADOS". ELABORADO Y A RESGUARDO DE LA UNIDAD DE ASUNTOS INTERNOS Y EVALUACIÓN, UBICADA EN EL INSTITUTO DE PROFESIONALIZACIÓN DEL MAGISTERIO POBLANO, 35 NORTE 3626 EX RANCHO COLORADO, PUEBLA PUE, TEL 2223090279, DE PERIODICIDAD CUATRIMESTRAL, SERIE DE INFORMACIÓN DISPONIBLE 2026

Fuentes de Información

UNIDAD DE ASUNTOS INTERNOS Y EVALUACIÓN

Determinación de Metas - Indicador

Línea Base			Meta y Periodo de Cumplimiento		Parámetros de Semaforización		
Valor	Año	Periodo	Valor	Periodo			
6.00	2021	DICIEMBRE	95.00	DICIEMBRE	<=85.50Y<=90.25	>=85.50Y<=90.25	< 85.50Y >= 100.25

Comportamiento del Indicador hacia la meta:REGULAR

Factibilidad: MEDIA

Descripción de la Factibilidad: DEPENDE DE LA DISPONIBILIDAD DE LOS ALUMNOS PARA ASISTIR A LAS CONFERENCIAS.

Metas de la Administración

Año	2025	2026	2027	2028	2029	2030
Valor	100.00	95.00	100.00	100.00	100.00	100.00
Periodo	DICIEMBRE	DICIEMBRE	DICIEMBRE	DICIEMBRE	DICIEMBRE	DICIEMBRE

Meta Anual

ENERO	FEBRERO	MARZO	ABRIL	MAYO	JUNIO	JULIO	AGOSTO	SEPTIEMBRE	OCTUBRE	NOVIEMBRE	DICIEMBRE
			95.02				95.02				94.95
Anual:											95.00

Variable (1)

Variable: NÚMERO DE PARTICIPANTES EN (CURSOS Y DIPLOMADOS) PARA EL PERSONAL DOCENTE Y TRABAJADORES.

Definición: CORRESPONDE AL TOTAL DE PERSONAS DEL PERSONAL DOCENTE Y ADMINISTRATIVO QUE HAN PARTICIPADO FORMALMENTE EN CURSOS Y DIPLOMADOS INSTITUCIONALES DURANTE EL PERIODO DE REFERENCIA. ESTA VARIABLE CUANTIFICA LA COBERTURA EFECTIVA DE LAS ACCIONES DE FORMACIÓN CONTINUA IMPLEMENTADAS POR LA INSTITUCIÓN, Y CONSTITUYE UN INSUMO CLAVE PARA EVALUAR EL AVANCE EN EL FORTALECIMIENTO DE CAPACIDADES DEL CAPITAL HUMANO.

Unidad de Medida:

SERVICIO

Frecuencia de Medición:

CUATRIMESTRAL

Desagregación Geográfica:

ESTATAL

Disponibilidad de la Información:

31/12/2026

Meta Anual

ENERO	FEBRERO	MARZO	ABRIL	MAYO	JUNIO	JULIO	AGOSTO	SEPTIEMBRE	OCTUBRE	NOVIEMBRE	DICIEMBRE
			1,203.00				1,203.00				1,204.00
ANUAL:											3,610.00

Variable (2)

Variable: TOTAL DE PARTICIPANTES INSCRITOS PARA EL PERSONAL DOCENTE Y TRABAJADORES

Definición: CORRESPONDE AL NÚMERO TOTAL DE PERSONAS DEL PERSONAL DOCENTE Y ADMINISTRATIVO QUE HAN SIDO FORMALMENTE INSCRITAS EN CURSOS Y DIPLOMADOS INSTITUCIONALES DURANTE EL PERIODO DE REFERENCIA. ESTA VARIABLE REPRESENTA EL UNIVERSO ESPERADO DE BENEFICIARIOS DE LAS ACCIONES DE FORMACIÓN CONTINUA, CONFORME A LA PLANEACIÓN ACADÉMICA Y ADMINISTRATIVA VIGENTE.

Unidad de Medida:

SERVICIO

Frecuencia de Medición:

CUATRIMESTRAL

Desagregación Geográfica:

ESTATAL

Disponibilidad de la Información:

31/12/2026

Meta Anual

ENERO	FEBRERO	MARZO	ABRIL	MAYO	JUNIO	JULIO	AGOSTO	SEPTIEMBRE	OCTUBRE	NOVIEMBRE	DICIEMBRE
			1,266.00				1,266.00				1,268.00
ANUAL:											3,800.00

Datos de Identificación del Programa Presupuestario (PP)

Responsable del PP

Instancia(s) Ejecutora(s)

Ramo: 08 EDUCACIÓN

116 INSTITUTO DE PROFESIONALIZACIÓN DEL MAGISTERIO POBLANO

Institución: 116 INSTITUTO DE PROFESIONALIZACIÓN DEL MAGISTERIO POBLANO

Unidad Responsable: DA11 INSTITUTO DE PROFESIONALIZACIÓN DEL MAGISTERIO POBLANO

Población Objetivo: DOCENTES, TÉCNICO DOCENTES, ASESORES TÉCNICO PEDAGÓGICOS, DIRECTIVOS Y SUPERVISORES QUE LABORAN EN ESCUELAS PÚBLICAS EN LOS NIVELES DE EDUCACIÓN BÁSICA, MEDIA SUPERIOR Y SUPERIOR ADSCRITOS A LA SECRETARÍA DE EDUCACIÓN PÚBLICA DEL ESTADO DE PUEBLA.

Alineación

Plan Estatal de Desarrollo

Eje: 01 HUMANISMO CON BIENESTAR

Temática: 03 EDUCACIÓN

Objetivo: 01 IMPULSAR LA EDUCACIÓN BAJO UN ENFOQUE DE INTERCULTURALIDAD CRÍTICA CON EQUIDAD, INCLUSIÓN Y PERSPECTIVA HUMANISTA.

Estrategia: 01 REFORZAMIENTO DEL SISTEMA EDUCATIVO ESTATAL HACIA LA INNOVACIÓN CIENTÍFICA Y TECNOLÓGICA.

Línea de Acción: 03 MEJORAR EL SISTEMA DE FORMACIÓN CONTINUA A TRAVÉS DE UNA VISIÓN HUMANISTA, CIENTÍFICA Y TECNOLÓGICA CON BASE EN CRITERIOS ESPECÍFICOS, PERTINENTES Y CONTEXTUALIZADOS.

Línea de Acción: 04 EFICIENTAR LA GESTIÓN ADMINISTRATIVA ESCOLAR EN TODO EL ESTADO DE PUEBLA.

Estrategia: 02 FORTALECIMIENTO DEL MODELO DE EDUCACIÓN INTEGRAL.

Línea de Acción: 02 FORTALECER LA ASESORÍA Y ACOMPAÑAMIENTO A LAS FIGURAS EDUCATIVAS.

Estrategia: 03 ESTABLECIMIENTO DE PROYECTOS DE ATENCIÓN A LAS NECESIDADES EDUCATIVAS DE CADA REGIÓN.

Línea de Acción: 04 IMPULSAR PROYECTOS ACADÉMICOS QUE RESPONDAN A LA NECESIDAD EDUCATIVA Y PRODUCTIVA REGIONAL.

Resumen Narrativo

PROGRAMAS DE VINCULACIÓN Y EXTENSIÓN REALIZADOS.

Datos de Identificación del Indicador

Indicador: PORCENTAJE DE CUMPLIMIENTO DE LOS PROGRAMAS CUATRIMESTRALES DE VINCULACIÓN Y EXTENSIÓN ACADÉMICA DEL IPMP.

Definición: ESTE INDICADOR MIDE EL GRADO DE EJECUCIÓN DE LOS PROGRAMAS INSTITUCIONALES DE VINCULACIÓN Y EXTENSIÓN ACADÉMICA CALENDARIZADOS PARA CADA PERIODO CUATRIMESTRAL, CONFORME A LA PLANEACIÓN APROBADA POR EL INSTITUTO. REFLEJA EL CUMPLIMIENTO DE LAS ACCIONES PROGRAMADAS EN MATERIA DE CONVENIOS, CONFERENCIAS, TALLERES Y PUBLICACIONES ACADÉMICAS, ORIENTADAS A FORTALECER LA RELACIÓN DEL INSTITUTO CON SU ENTORNO ACADÉMICO, SOCIAL Y PRODUCTIVO.

Tipo	Dimensión	Frecuencia de Medición	Desagregación Geográfica	Tipo de Fórmula
GESTION	EFICACIA	CUATRIMESTRAL	ESTATAL	PORCENTAJE
Unidad de Medida		Método de Cálculo	Área Responsable	
PORCENTAJE		$(V1/V2)*100$	DIRECCIÓN DE VINCULACIÓN Y EXTENSIÓN EDUCATIVA	

Características del Indicador

Claridad	Relevancia	Economía	Monitoreable	Adecuado	Aporte Marginal
CUMPLE	CUMPLE	CUMPLE	CUMPLE	CUMPLE	CUMPLE

Justificación

E034 PROFESIONALIZACIÓN DEL MAGISTERIO POBLANO

NIVEL COMPONENTE 3

ESTE INDICADOR CUMPLE CON EL CRITERIO DE CLARIDAD PORQUE ESTÁ FORMULADO DE MANERA PRECISA, DIRECTA Y COMPRENSIBLE, SIN AMBIGÜEDADES EN SU ESTRUCTURA SINTÁCTICA NI EN SU ALCANCE CONCEPTUAL. DEFINE EXPLÍCITAMENTE EL OBJETO DE MEDICIÓN —EL CUMPLIMIENTO DE LOS PROGRAMAS CUATRIMESTRALES DE VINCULACIÓN Y EXTENSIÓN ACADÉMICA— Y DELIMITA EL PERÍODO DE REFERENCIA, LO QUE FACILITA SU INTERPRETACIÓN POR PARTE DE LOS ACTORES INSTITUCIONALES RESPONSABLES DEL SEGUIMIENTO, EVALUACIÓN Y TOMA DE DECISIONES.

ESTE INDICADOR CUMPLE CON EL CRITERIO DE RELEVANCIA PORQUE ESTÁ DIRECTAMENTE VINCULADO CON LOS OBJETIVOS ESTRATÉGICOS DEL INSTITUTO EN MATERIA DE VINCULACIÓN Y EXTENSIÓN ACADÉMICA. SU MEDICIÓN PERMITE VALORAR EL GRADO DE CUMPLIMIENTO DE LAS ACCIONES INSTITUCIONALES ORIENTADAS A FORTALECER LA RELACIÓN CON EL ENTORNO ACADÉMICO, SOCIAL Y PRODUCTIVO, MEDIANTE MECANISMOS FORMALES COMO CONVENIOS, ACTIVIDADES DE DIVULGACIÓN, FORMACIÓN COMPLEMENTARIA Y PARTICIPACIÓN COMUNITARIA. AL REFLEJAR EL AVANCE EN LA EJECUCIÓN DE PROGRAMAS CUATRIMESTRALES PREVISTOS EN LA PLANEACIÓN INSTITUCIONAL, EL INDICADOR APORTA INFORMACIÓN SUSTANTIVA PARA LA TOMA DE DECISIONES, EL SEGUIMIENTO DE METAS Y LA MEJORA CONTINUA DE LAS FUNCIONES SUSTANTIVAS DEL INSTITUTO.

ESTE INDICADOR CUMPLE CON EL CRITERIO DE ECONOMÍA PORQUE SU MEDICIÓN SE BASA EN INFORMACIÓN QUE YA ES GENERADA, REGISTRADA Y SISTEMATIZADA POR LAS ÁREAS RESPONSABLES DE VINCULACIÓN Y EXTENSIÓN ACADÉMICA DEL INSTITUTO, SIN REQUERIR PROCESOS ADICIONALES DE RECOLECCIÓN O GENERACIÓN DE DATOS. LOS PROGRAMAS CUATRIMESTRALES CUENTAN CON RESPALDO DOCUMENTAL EN LA PLANEACIÓN INSTITUCIONAL, LO QUE PERMITE CALCULAR EL INDICADOR MEDIANTE REGISTROS ADMINISTRATIVOS EXISTENTES, OPTIMIZANDO RECURSOS TÉCNICOS, HUMANOS Y FINANCIEROS PARA SU SEGUIMIENTO.

ESTE INDICADOR CUMPLE CON EL CRITERIO DE MONITOREABILIDAD PORQUE SU CÁLCULO SE BASA EN INFORMACIÓN VERIFICABLE, PERIÓDICA Y SISTEMÁTICAMENTE REGISTRADA POR LAS ÁREAS RESPONSABLES DE VINCULACIÓN Y EXTENSIÓN ACADÉMICA DEL INSTITUTO. LOS PROGRAMAS CUATRIMESTRALES CUENTAN CON RESPALDO DOCUMENTAL EN LA PLANEACIÓN INSTITUCIONAL, LO QUE PERMITE ESTABLECER COMPARACIONES ENTRE LO PROGRAMADO Y LO EJECUTADO. ADEMÁS, LOS MEDIOS DE VERIFICACIÓN —COMO CRONOGRAMAS, REPORTES DE ACTIVIDADES, EVIDENCIAS DE EJECUCIÓN Y REGISTROS ADMINISTRATIVOS— PERMITEN DAR SEGUIMIENTO CONTINUO AL CUMPLIMIENTO DE LAS METAS, FACILITANDO LA EVALUACIÓN DE AVANCES Y LA TOMA DE DECISIONES CORRECTIVAS O PREVENTIVAS.

ESTE INDICADOR CUMPLE CON EL CRITERIO DE ADECUACIÓN PORQUE SE AJUSTA PLENAMENTE AL PROPÓSITO ESPECÍFICO QUE BUSCA MEDIR: EL CUMPLIMIENTO DE LOS PROGRAMAS CUATRIMESTRALES DE VINCULACIÓN Y EXTENSIÓN ACADÉMICA CONFORME A LA PLANEACIÓN INSTITUCIONAL. SU FORMULACIÓN PERMITE CAPTURAR DE MANERA PERTINENTE Y PROPORCIONAL EL GRADO DE EJECUCIÓN DE LAS ACTIVIDADES PREVISTAS, SIN GENERAR DISTORSIONES NI SOBRESTIMACIONES. ADEMÁS, EL INDICADOR SE ALINEA CON LOS OBJETIVOS ESTRATÉGICOS DEL INSTITUTO EN MATERIA DE ARTICULACIÓN ACADÉMICA, IMPACTO SOCIAL Y FORTALECIMIENTO INSTITUCIONAL, LO QUE GARANTIZA SU UTILIDAD PARA EL SEGUIMIENTO, LA EVALUACIÓN Y LA MEJORA CONTINUA DE LAS FUNCIONES SUSTANTIVAS.

ESTE INDICADOR APORTA VALOR A NIVEL COMPONENTE, YA QUE PROPORCIONA INFORMACIÓN ESTRATÉGICA SOBRE EL DESARROLLO Y CUMPLIMIENTO DE LAS ACTIVIDADES INSTITUCIONALES DE VINCULACIÓN DIRIGIDAS AL PERSONAL DOCENTE Y ADMINISTRATIVO. ESTAS ACCIONES COMPLEMENTARIAS FAVORECEN LA PARTICIPACIÓN CIUDADANA, PROMUEVEN LA DIVULGACIÓN CIENTÍFICA Y CONTRIBUYEN AL FORTALECIMIENTO DE LA VOCACIÓN DOCENTE, ALINEÁNDOSE CON LOS OBJETIVOS SUSTANTIVOS DEL INSTITUTO.

Serie de Información disponible: 2026

Medios de Verificación

REPORTE "PROGRAMAS DE VINCULACIÓN Y EXTENSIÓN REALIZADOS", ELABORADO Y A RESGUARDO DE LA DIRECCIÓN PEDAGÓGICA Y DEL COLECTIVO ACADÉMICO, UBICADA EN EL INSTITUTO DE PROFESIONALIZACIÓN DEL MAGISTERIO POBLANO, 35 NORTE 3626 EX RANCHO COLORADO, PUEBLA PUE, TEL 2223090295, DE PERIODICIDAD CUATRIMESTRAL, SERIE DE INFORMACIÓN DISPONIBLE 2026

Fuentes de Información

UNIDAD DE ASUNTOS INTERNOS Y EVALUACIÓN, DIRECCIÓN PEDAGÓGICA Y DEL COLECTIVO ACADÉMICO, DIRECCIÓN DE VINCULACIÓN Y EXTENSIÓN EDUCATIVA

Determinación de Metas - Indicador

Línea Base			Meta y Periodo de Cumplimiento		Parámetros de Semaforización		
Valor	Año	Periodo	Valor	Periodo	>=95.00Y<=115.00	>=90.00Y<=95.00	< 90.00Y > 115.00
100.00	2026	DICIEMBRE	100.00	DICIEMBRE			

Comportamiento del Indicador hacia la meta:REGULAR

Factibilidad: MEDIA

Descripción de la Factibilidad: LA PARTICIPACIÓN VOLUNTARIA EN ACTIVIDADES DE VINCULACIÓN LIMITA LA COBERTURA Y LA TRAZABILIDAD DEL IMPACTO, YA QUE EL PERSONAL PUEDE OPTAR POR ALTERNATIVAS EXTERNAS. EL AVANCE HACIA LA META DEPENDE DE FACTORES EXTERNOS Y DEL INTERÉS DE LA POBLACIÓN OBJETIVO, LO QUE GENERA VARIABILIDAD EN EL CUMPLIMIENTO PROGRAMÁTICO.

Metas de la Administración

Año	2025	2026	2027	2028	2029	2030
Valor	84.00	100.00	100.00	100.00	100.00	100.00
Periodo	DICIEMBRE	DICIEMBRE	DICIEMBRE	DICIEMBRE	DICIEMBRE	DICIEMBRE

Meta Anual

ENERO	FEBRERO	MARZO	ABRIL	MAYO	JUNIO	JULIO	AGOSTO	SEPTIEMBRE	OCTUBRE	NOVIEMBRE	DICIEMBRE
			100.00				100.00				
Anual:											100.00

E034 PROFESIONALIZACIÓN DEL MAGISTERIO POBLANO
NIVEL COMPONENTE 3

Variable (1)

Variable: NÚMERO DE PROGRAMAS REALIZADOS.

Definición: CORRESPONDE AL TOTAL DE PROGRAMAS DE VINCULACIÓN Y EXTENSIÓN ACADÉMICA QUE HAN SIDO EJECUTADOS DURANTE EL PERIODO CUATRIMESTRAL DE REFERENCIA, CONFORME A LO ESTABLECIDO EN LA PLANEACIÓN INSTITUCIONAL DEL IPMP. SE CONSIDERAN REALIZADOS AQUELLOS PROGRAMAS QUE CUENTAN CON EVIDENCIA DOCUMENTAL DE SU IMPLEMENTACIÓN, INCLUYENDO ACTIVIDADES COMO CONFERENCIAS, TALLERES, CONVENIOS, PUBLICACIONES ACADÉMICAS Y OTRAS ACCIONES DE ARTICULACIÓN INSTITUCIONAL CON EL ENTORNO ACADÉMICO, SOCIAL Y PRODUCTIVO.

Unidad de Medida:	Frecuencia de Medición:	Desagregación Geográfica:	Disponibilidad de la Información:
REPORTE	CUATRIMESTRAL	ESTATAL	31/12/2026

Meta Anual

ENERO	FEBRERO	MARZO	ABRIL	MAYO	JUNIO	JULIO	AGOSTO	SEPTIEMBRE	OCTUBRE	NOVIEMBRE	DICIEMBRE
			1.00				1.00				
										ANUAL:	1.00 3.00

Variable (2)

Variable: TOTAL DE CUESTIONARIOS PROYECTADOS POR APLICARSE

Definición: CORRESPONDE AL NÚMERO TOTAL DE PROGRAMAS DE VINCULACIÓN Y EXTENSIÓN ACADÉMICA QUE HAN SIDO CALENDARIZADOS Y APROBADOS INSTITUCIONALMENTE PARA SU EJECUCIÓN DURANTE EL PERIODO CUATRIMESTRAL DE REFERENCIA. ESTA VARIABLE REPRESENTA EL UNIVERSO PREVISTO DE ACCIONES FORMATIVAS, COLABORATIVAS Y DE DIVULGACIÓN QUE INTEGRAN LA PLANEACIÓN OPERATIVA DEL INSTITUTO, CONFORME A SUS OBJETIVOS ESTRATÉGICOS EN MATERIA DE ARTICULACIÓN ACADÉMICA Y PROYECCIÓN SOCIAL

Unidad de Medida:	Frecuencia de Medición:	Desagregación Geográfica:	Disponibilidad de la Información:
REPORTE	CUATRIMESTRAL	ESTATAL	31/12/2026

Meta Anual

ENERO	FEBRERO	MARZO	ABRIL	MAYO	JUNIO	JULIO	AGOSTO	SEPTIEMBRE	OCTUBRE	NOVIEMBRE	DICIEMBRE
			1.00				1.00				
										ANUAL:	1.00 3.00

Datos de Identificación del Programa Presupuestario (PP)

Responsable del PP

Instancia(s) Ejecutora(s)

Ramo: 08 EDUCACIÓN

031 INSTITUTO ESTATAL DE EDUCACIÓN PARA ADULTOS

Institución: 031 INSTITUTO ESTATAL DE EDUCACIÓN PARA ADULTOS

Unidad Responsable: DA1M INSTITUTO ESTATAL DE EDUCACIÓN PARA ADULTOS

Población Objetivo: MUJERES Y HOMBRES DE 15 AÑOS Y MÁS REGISTRADOS EN EL PROGRAMA ATENCIÓN A LA DEMANDA DE EDUCACIÓN PARA ADULTOS DEL INSTITUTO ESTATAL DE EDUCACIÓN PARA ADULTOS RECIBEN ATENCIÓN PARA ALFABETIZARSE Y CONCLUIR LA EDUCACIÓN BÁSICA.

Alineación

Plan Estatal de Desarrollo

Eje: 01 HUMANISMO CON BIENESTAR

Temática: 03 EDUCACIÓN

Objetivo: 01 IMPULSAR LA EDUCACIÓN BAJO UN ENFOQUE DE INTERCULTURALIDAD CRÍTICA CON EQUIDAD, INCLUSIÓN Y PERSPECTIVA HUMANISTA.

Estrategia: 05 IMPLEMENTACIÓN DE PROGRAMAS EDUCATIVOS CON PERSPECTIVA INTERCULTURAL, HUMANISTA, IGUALDAD SUSTANTIVA Y SOSTENIBLE.

Línea de Acción: 03 PROMOVER PROYECTOS EDUCATIVOS CON ENFOQUE DE LA INCLUSIÓN Y EQUIDAD QUE ATIENDA LAS NECESIDADES DE GRUPOS EN SITUACIÓN DE VULNERABILIDAD.

Línea de Acción: 04 GARANTIZAR LA INCLUSIÓN DE LOS PUEBLOS INDÍGENAS EN TODOS LOS ÁMBITOS EDUCATIVOS; ASÍ COMO EL FOMENTO DE LAS LENGUAS MATERNAS.

Línea de Acción: 06 IMPLEMENTAR PROYECTOS ACADÉMICOS DIRIGIDOS A NIÑAS, NIÑOS, JÓVENES Y ADOLESCENTES CON REZAGO EDUCATIVO QUE PROMUEVAN SU PARTICIPACIÓN Y DESARROLLO.

Resumen Narrativo

CONTRIBUIR A LA DISMINUCIÓN DEL REZAGO EDUCATIVO MEDIANTE LA IMPLEMENTACIÓN DE PROGRAMAS DE ALFABETIZACIÓN Y CONCLUSIÓN DE LA EDUCACIÓN BÁSICA EN EL ESTADO.

Datos de Identificación del Indicador

Indicador: PORCENTAJE DE LA POBLACIÓN QUE SE ENCUENTRA EN SITUACIÓN DE REZAGO EDUCATIVO.

Definición: SE REFIERE A LA PROPORCIÓN DE LA POBLACIÓN DE 15 AÑOS Y MAS QUE NO SABE LEER NI ESCRIBIR Y/O QUE NO HA INICIADO O CONCLUIDO SU EDUCACIÓN PRIMARIA O SECUNDARIA, ADEMAS DE QUE NO ESTA SIENDO ATENDIDA POR EL SISTEMA ESCOLARIZADO DE EDUCACIÓN BÁSICA

Tipo	Dimensión	Frecuencia de Medición	Desagregación Geográfica	Tipo de Fórmula
ESTRATEGICO	EFICACIA	ANUAL	ESTATAL	PORCENTAJE
Unidad de Medida		Método de Cálculo	Área Responsable	
PORCENTAJE		(V1/V2)*100	DIRECCIÓN DE PLANEACIÓN, PRESUPUESTO Y EVALUACIÓN	

Características del Indicador

Claridad	Relevancia	Economía	Monitoreable	Adecuado	Aporte Marginal
CUMPLE	CUMPLE	CUMPLE	CUMPLE	CUMPLE	NO_APLICA

Justificación

ES CLARO PORQUE EL NOMBRE DEL INDICADOR Y LAS VARIABLES QUE LO CONFORMAN TIENEN UNA EXPRESIÓN SENCILLA, FÁCIL DE COMPRENDER, COHERENTES Y PERMITEN TENER CERTEZA SOBRE CUALQUIER CONCEPTO INCLUIDO EN LA DEFINICIÓN DEL INDICADOR.	ES RELEVANTE PORQUE PERMITE UNA CORRECTA MEDICIÓN DE LOS ALCANCES DEL INDICADOR YA QUE EL REZAGO EDUCATIVO ES EL FACTOR RELEVANTE Y SE ENCUENTRA BIEN DEFINIDO EN EL NOMBRE DEL INDICADOR Y EL METODO DE CALCULO ESTA EXPRESADO EN UNA RELACIÓN DE DOS VARIABLES, TIENE ESPECIFICADA UNA META Y ESTA ES ACORDE CON SU FRECUENCIA DE MEDICIÓN.	LA OBTENCIÓN DE LOS DATOS PARA EL CALCULO DEL INDICADOR NO REPRESENTAN NINGUN COSTO PARA AQUELLOS QUE DESEAN CONOCER LOS RESULTADOS.	LA INFORMACIÓN CUENTA CON DATOS HISTÓRICOS Y UNA LINEA BASE, VALORES QUE SIRVEN DE GUÍA PARA SU MONITOREO Y SEGUIMIENTO. LOS MEDIOS DE VERIFICACIÓN SON CONSISTENTES, PUES SE ENCUENTRAN DISPONIBLES Y ACTUALIZADOS PARA SU CONSULTA	LAS METAS ANUALES Y SEXENALES SON CONGRUENTES CON EL COMPORTAMIENTO DEL INDICADOR, Y LA DIMENSIÓN COINCIDE CON LOS MANUALES Y GUÍAS DE LA METODOLOGÍA DE MARCO LÓGICO LO QUE PERMITE CONOCER SU GRADO DE AVANCE	NO APLICA DEBIDO A QUE EL RESULTADO QUE ARROJA EL INDICADOR ES SUFICIENTE PARA MEDIR EL DESEMPEÑO DEL OBJETIVO PLANTEADO.
--	---	--	--	---	---

Serie de Información disponible: 2015-2020

Medios de Verificación

METODOLOGÍA PARA EL CÁLCULO DE REZAGO EDUCATIVO, DIRECCIÓN DE PROSPECTIVA, ACREDITACIÓN Y EVALUACIÓN, SUBDIRECCIÓN DE INFORMACIÓN Y ESTADÍSTICA, INSTITUTO NACIONAL PARA LA EDUCACIÓN DE LOS ADULTOS (INEA) FRECUENCIA ANUAL, LIGA DE ACCESO:<https://www.gob.mx/inea/documentos/rezago-educativo>

Fuentes de Información

DIRECCIÓN DE PROSPECTIVA, ACREDITACIÓN Y EVALUACIÓN, SUBDIRECCIÓN DE INFORMACIÓN Y ESTADÍSTICA, INSTITUTO NACIONAL PARA LA EDUCACIÓN DE LOS ADULTOS (INEA).

Determinación de Metas - Indicador

Línea Base

Valor 38.91
Año 2018
Periodo ANUAL

Meta y Periodo de Cumplimiento

Valor 33.39
Periodo DICIEMBRE

Parámetros de Semaforización

>28.38Y<=31.72

>31.72Y<=38.39

<28.38Y>38.39

Comportamiento del Indicador hacia la meta:DESCENDENTE

Factibilidad: MEDIA

Descripción de la Factibilidad: SE CONSIDERA UNA FACTIBILIDAD MEDIA PRINCIPALMENTE POR DOS FACTORES: EL PRIMERO TIENE QUE VER CON LA PUBLICACION DE LOS DATOS EN TIEMPO Y FORMA SOBRE LA ESTIMACION DEL REZAGO EDUCATIVO POR EL INEA Y SEGUNDO PORQUE SE DEPENDE DEL INTERES, ESFUERZO Y COMPROMISO DE LAS PERSONAS QUE DESEAN CONCLUIR SU EDUCACION BASICA O ALFABETIZARSE

Metas de la Administración

Año	2025	2026	2027	2028	2029	2030
Valor	34.85	33.39	38.27	38.27	38.27	37.82
Periodo	DICIEMBRE	DICIEMBRE	DICIEMBRE	DICIEMBRE	DICIEMBRE	DICIEMBRE

Meta Anual

ENERO	FEBRERO	MARZO	ABRIL	MAYO	JUNIO	JULIO	AGOSTO	SEPTIEMBRE	OCTUBRE	NOVIEMBRE	DICIEMBRE
											33.39
Anual:											33.39

Variable (1)

Variable: POBLACION QUE SE ENCUENTRA EN REZAGO EDUCATIVO.

Definición: ES LA SUMATORIA DE LA POBLACION QUE NO SABE LEER NI ESCRIBIR (ANALFABETA) MAS EL TOTAL DE LA POBLACION QUE SABRIENDO LEER Y ESCRIBIR NO CONCLUYO O INCIO LA EDUCACION PRIMARIA O SECUNDARIA Y QUE NO ES ATENDIDA POR EL SISTEMA ESCOLARIZADO DE EDUCACION BASICA.

Unidad de Medida:

PERSONA

Frecuencia de Medición:

ANUAL

Desagregación Geográfica:

ESTATAL

Disponibilidad de la Información:

31/12/2026

Meta Anual

ENERO	FEBRERO	MARZO	ABRIL	MAYO	JUNIO	JULIO	AGOSTO	SEPTIEMBRE	OCTUBRE	NOVIEMBRE	DICIEMBRE
											1,750,881.00
ANUAL:											1,750,881.00

Variable (2)

Variable: POBLACIÓN DE 15 AÑOS O MAS EN EL ESTADO DE PUEBLA.

Definición: REPRESENTA EL NUMERO DE PERSONAS QUE SE ENCUENTRAN EN UN RANGO DE EDAD DE 15 AÑOS Y MAS EN EL ESTADO DE PUEBLA.

Unidad de Medida:

PERSONA

Frecuencia de Medición:

ANUAL

Desagregación Geográfica:

ESTATAL

Disponibilidad de la Información:

31/12/2026

Meta Anual

ENERO	FEBRERO	MARZO	ABRIL	MAYO	JUNIO	JULIO	AGOSTO	SEPTIEMBRE	OCTUBRE	NOVIEMBRE	DICIEMBRE
											5,243,976.00
ANUAL:											5,243,976.00

Datos de Identificación del Programa Presupuestario (PP)

Responsable del PP	Instancia(s) Ejecutora(s)
Ramo: 08 EDUCACIÓN	031 INSTITUTO ESTATAL DE EDUCACIÓN PARA ADULTOS
Institución: 031 INSTITUTO ESTATAL DE EDUCACIÓN PARA ADULTOS	
Unidad Responsable: DA1M INSTITUTO ESTATAL DE EDUCACIÓN PARA ADULTOS	
Población Objetivo: MUJERES Y HOMBRES DE 15 AÑOS Y MÁS REGISTRADOS EN EL PROGRAMA ATENCIÓN A LA DEMANDA DE EDUCACIÓN PARA ADULTOS DEL INSTITUTO ESTATAL DE EDUCACIÓN PARA ADULTOS RECIBEN ATENCIÓN PARA ALFABETIZARSE Y CONCLUIR LA EDUCACIÓN BÁSICA.	

Alineación

Plan Estatal de Desarrollo

Eje: 01 HUMANISMO CON BIENESTAR

Temática: 03 EDUCACIÓN

Objetivo: 01 IMPULSAR LA EDUCACIÓN BAJO UN ENFOQUE DE INTERCULTURALIDAD CRÍTICA CON EQUIDAD, INCLUSIÓN Y PERSPECTIVA HUMANISTA.

Estrategia: 05 IMPLEMENTACIÓN DE PROGRAMAS EDUCATIVOS CON PERSPECTIVA INTERCULTURAL, HUMANISTA, IGUALDAD SUSTANTIVA Y SOSTENIBLE.

Línea de Acción: 03 PROMOVER PROYECTOS EDUCATIVOS CON ENFOQUE DE LA INCLUSIÓN Y EQUIDAD QUE ATIENDA LAS NECESIDADES DE GRUPOS EN SITUACIÓN DE VULNERABILIDAD.

Línea de Acción: 04 GARANTIZAR LA INCLUSIÓN DE LOS PUEBLOS INDÍGENAS EN TODOS LOS ÁMBITOS EDUCATIVOS; ASÍ COMO EL FOMENTO DE LAS LENGUAS MATERNAS.

Línea de Acción: 06 IMPLEMENTAR PROYECTOS ACADÉMICOS DIRIGIDOS A NIÑAS, NIÑOS, JÓVENES Y ADOLESCENTES CON REZAGO EDUCATIVO QUE PROMUEVAN SU PARTICIPACIÓN Y DESARROLLO.

Resumen Narrativo

PERSONAS DE 15 AÑOS Y MÁS REGISTRADAS DENTRO DEL PROGRAMA DEL INSTITUTO ESTATAL DE EDUCACIÓN PARA ADULTOS, QUE RECIBEN ATENCIÓN PARA ALFABETIZARSE Y/O CONCLUIR LA EDUCACIÓN BÁSICA CON PROGRAMAS EDUCATIVOS DE CALIDAD MEJORANDO EL BIENESTAR DE LAS Y LOS POBLANOS ATENDIDOS.

Datos de Identificación del Indicador

Indicador: PORCENTAJE DE PERSONAS ALFABETIZADAS Y/O QUE CONCLUYERON SU EDUCACIÓN BÁSICA.

Definición: SE REFIERE A LA PROPORCION DE LA POBLACION DE 15 AÑOS Y MAS EN EL ESTADO DE PUEBLA QUE SE ALFABETIZARON Y/O CONCLUYERON SU EDUCACION PRIMARIA O SECUNDARIA PORQUE FUERON ATENDIDOS POR EL INSTITUTO DE EDUCACION PARA ADULTOS

Tipo	Dimensión	Frecuencia de Medición	Desagregación Geográfica	Tipo de Fórmula
ESTRATEGICO	EFICACIA	ANUAL	ESTATAL	PORCENTAJE
Unidad de Medida		Método de Cálculo	Área Responsable	
PORCENTAJE		$(V1/V2)*100$	DIRECCION DE PLANEACION PRESUPUESTO Y EVALUACION	

Características del Indicador

Claridad	Relevancia	Economía	Monitoreable	Adecuado	Aporte Marginal
CUMPLE	CUMPLE	CUMPLE	CUMPLE	CUMPLE	NO_APLICA

Justificación

ES CLARO PORQUE EL NOMBRE DEL INDICADOR Y LAS VARIABLES QUE LO CONFORMAN TIENEN UNA EXPRESIÓN SENCILLA, FÁCIL DE COMPRENDER, COHERENTES Y PERMITEN TENER CERTEZA SOBRE CUALQUIER CONCEPTO INCLUIDO EN LA DEFINICIÓN DEL INDICADOR.	ES RELEVANTE PORQUE PERMITE UNA CORRECTA MEDICIÓN DE LOS ALCANCES DEL INDICADOR YA QUE LA POBLACIÓN ALFABETIZADA ES EL FACTOR RELEVANTE Y SE ENCUENTRA BIEN DEFINIDO EN EL NOMBRE DEL INDICADOR Y EL MÉTODO DE CÁLCULO ESTA EXPRESADO EN UNA RELACIÓN DE DOS VARIABLES, TIENE ESPECIFICADA UNA META Y ESTA ES ACORDE CON SU FRECUENCIA DE MEDICIÓN.	LA OBTENCIÓN DE LOS DATOS PARA EL CÁLCULO DEL INDICADOR NO REPRESENTAN NINGÚN COSTO PARA AQUELLOS QUE DESEAN CONOCER LOS RESULTADOS.	LA INFORMACIÓN CUENTA CON DATOS HISTÓRICOS Y UNA LÍNEA BASE, VALORES QUE SIRVEN DE GUÍA PARA SU MONITOREO Y SEGUIMIENTO. LOS MEDIOS DE VERIFICACIÓN SON CONSISTENTES, PUES SE ENCUENTRAN DISPONIBLES Y ACTUALIZADOS PARA SU CONSULTA	LAS METAS ANUALES Y SEXENALES SON CONGRUENTES CON EL COMPORTAMIENTO DEL INDICADOR, Y LA DIMENSIÓN COINCIDE CON LOS MANUALES Y GUÍAS DE LA METODOLOGÍA DE MARCO LÓGICO LO QUE PERMITE CONOCER SU GRADO DE AVANCE	NO APLICA DEBIDO A QUE EL RESULTADO QUE ARROJA EL INDICADOR ES SUFICIENTE PARA MEDIR EL DESEMPEÑO DEL OBJETIVO PLANTEADO.
--	---	--	--	---	---

Serie de Información disponible: 2011-2020

Medios de Verificación

METODOLOGÍA PARA EL CÁLCULO DE REZAGO EDUCATIVO, DIRECCIÓN DE PROSPECTIVA, ACREDITACIÓN Y EVALUACIÓN, SUBDIRECCIÓN DE INFORMACIÓN Y ESTADÍSTICA, INSTITUTO NACIONAL PARA LA EDUCACIÓN DE LOS ADULTOS (INEA) FRECUENCIA ANUAL, LIGA DE ACCESO: <http://168.255.120.70:8084/INEANumeros/> IEAA LIGA DE CONSULTA : <https://ieea.puebla.gob.mx/acceso-a-la-informacion/administracion-y-finanzas>

Fuentes de Información

INSTITUTO NACIONAL PARA LA EDUCACIÓN DE LOS ADULTOS (INEA), EL CUAL CONTIENE EL REPORTE DEL SISTEMA AUTOMATIZADO DE SEGUIMIENTO Y ACREDITACIÓN (SASA)

Determinación de Metas - Indicador

Línea Base

Valor
1.22
Año
2011
Periodo
ANUAL

Meta y Periodo de Cumplimiento

Valor
6.31
Periodo
DICIEMBRE

Parámetros de Semaforización

> 5.99Y<=7.25 >=5.67Y<=5.99 < 5.67Y > 7.25

Comportamiento del Indicador hacia la meta:ASCENDENTE

Factibilidad: MEDIA

Descripción de la Factibilidad: SE CONSIDERA UNA FACTIBILIDAD MEDIA DEBIDO A QUE DEPENDEMOS DEL INTERES, ESFUERZO Y COMPROMISO DE LAS PERSONAS QUE DESEAN CONCLUIR ALFABETIZARSE

Metas de la Administración

Año	2025	2026	2027	2028	2029	2030
Valor	2.45	6.31	2.50	1.89	1.89	1.91
Periodo	DICIEMBRE	DICIEMBRE	DICIEMBRE	DICIEMBRE	DICIEMBRE	DICIEMBRE

Meta Anual

ENERO	FEBRERO	MARZO	ABRIL	MAYO	JUNIO	JULIO	AGOSTO	SEPTIEMBRE	OCTUBRE	NOVIEMBRE	DICIEMBRE
											6.31
										Anual:	6.31

Variable (1)

Variable: POBLACION ATENDIDA POR EL INSTITUTO DE EDUCACION PARA ADULTOS.

Definición: SE REFIERE AL TOTAL DE LA POBLACION DE 15 AÑOS Y MAS QUE SE ALFABETIZA Y/O CONCLUYERON SU EDUCACION PRIMARIA O SECUNDARIA PORQUE FUERON ATENDIDOS POR EL INSITUTO DE EDUCACION PARA ADULTOS.

Unidad de Medida:

PERSONA

Frecuencia de Medición:

ANUAL

Desagregación Geográfica:

ESTATAL

Disponibilidad de la Información:

31/12/2026

Meta Anual

ENERO	FEBRERO	MARZO	ABRIL	MAYO	JUNIO	JULIO	AGOSTO	SEPTIEMBRE	OCTUBRE	NOVIEMBRE	DICIEMBRE
											18,300.00
										Anual:	18,300.00

Variable (2)

Variable: POBLACION QUE SE ENCUENTRA EN REZAGO EDUCATIVO.

Definición: ES LA SUMATORIA DE LA POBLACIÓN QUE NO SABE LEER NI ESCRIBIR (ANALFABETA) MAS EL TOTAL DE LA POBLACIÓN QUE SABRIENDO LEER Y ESCRIBIR NO CONCLUYO O INCIO LA EDUCACIÓN PRIMARIA O SECUNDARIA Y QUE NO ES ATENDIDA POR EL SISTEMA ESCOLARIZADO DE EDUCACION BASICA.

Unidad de Medida:

PERSONA

Frecuencia de Medición:

ANUAL

Desagregación Geográfica:

ESTATAL

Disponibilidad de la Información:

31/12/2026

Meta Anual

ENERO	FEBRERO	MARZO	ABRIL	MAYO	JUNIO	JULIO	AGOSTO	SEPTIEMBRE	OCTUBRE	NOVIEMBRE	DICIEMBRE
											289,915.00
										Anual:	289,915.00

E035 ATENCIÓN A LA DEMANDA DE EDUCACIÓN PARA ADULTOS
NIVEL COMPONENTE 1

Datos de Identificación del Programa Presupuestario (PP)

Responsable del PP

Instancia(s) Ejecutora(s)

Ramo: 08 EDUCACIÓN

031 INSTITUTO ESTATAL DE EDUCACIÓN PARA ADULTOS

Institución: 031 INSTITUTO ESTATAL DE EDUCACIÓN PARA ADULTOS

Unidad Responsable: DA1M INSTITUTO ESTATAL DE EDUCACIÓN PARA ADULTOS

Población Objetivo: MUJERES Y HOMBRES DE 15 AÑOS Y MÁS REGISTRADOS EN EL PROGRAMA ATENCIÓN A LA DEMANDA DE EDUCACIÓN PARA ADULTOS DEL INSTITUTO ESTATAL DE EDUCACIÓN PARA ADULTOS RECIBEN ATENCIÓN PARA ALFABETIZARSE Y CONCLUIR LA EDUCACIÓN BÁSICA.

Alineación

Plan Estatal de Desarrollo

Eje: 01 HUMANISMO CON BIENESTAR

Temática: 03 EDUCACIÓN

Objetivo: 01 IMPULSAR LA EDUCACIÓN BAJO UN ENFOQUE DE INTERCULTURALIDAD CRÍTICA CON EQUIDAD, INCLUSIÓN Y PERSPECTIVA HUMANISTA.

Estrategia: 05 IMPLEMENTACIÓN DE PROGRAMAS EDUCATIVOS CON PERSPECTIVA INTERCULTURAL, HUMANISTA, IGUALDAD SUSTANTIVA Y SOSTENIBLE.

Línea de Acción: 03 PROMOVER PROYECTOS EDUCATIVOS CON ENFOQUE DE LA INCLUSIÓN Y EQUIDAD QUE ATIENDA LAS NECESIDADES DE GRUPOS EN SITUACIÓN DE VULNERABILIDAD.

Línea de Acción: 04 GARANTIZAR LA INCLUSIÓN DE LOS PUEBLOS INDÍGENAS EN TODOS LOS ÁMBITOS EDUCATIVOS; ASÍ COMO EL FOMENTO DE LAS LENGUAS MATERNAS.

Línea de Acción: 06 IMPLEMENTAR PROYECTOS ACADÉMICOS DIRIGIDOS A NIÑAS, NIÑOS, JÓVENES Y ADOLESCENTES CON REZAGO EDUCATIVO QUE PROMUEVAN SU PARTICIPACIÓN Y DESARROLLO.

Resumen Narrativo

SERVICIOS DE EDUCACIÓN CON ENFOQUE DE GÉNERO A LA POBLACIÓN REGISTRADA EN EL INSTITUTO ESTATAL DE EDUCACIÓN PARA ADULTOS OTORGADOS.

Datos de Identificación del Indicador

Indicador: NÚMERO DE PERSONAS REGISTRADAS EN EL INSTITUTO ESTATAL DE EDUCACIÓN PARA ADULTOS.

Definición: SE REFIERE AL TOTAL DE LA POBLACIÓN DE 15 AÑOS Y MAS EN EL ESTADO DE PUEBLA QUE SE REGISTRAN PARA SER ALFABETIZADOS Y/O CONCLUIR SU EDUCACIÓN PRIMARIA O SECUNDARIA EN EL INSITUTO DE EDUCACIÓN PARA ADULTOS.

Tipo
ESTRATEGICO

Dimensión
EFICACIA

Frecuencia de Medición
IRREGULAR

Desagregación Geográfica
ESTATAL

Tipo de Fórmula
OTRAS

Unidad de Medida
PERSONA

Método de Cálculo
DATO ABSOLUTO

Área Responsable
DIRECCIÓN DE FORTALECIMIENTO OPERATIVO

Características del Indicador

Claridad	Relevancia	Economía	Monitoreable	Adecuado	Aporte Marginal
CUMPLE	CUMPLE	CUMPLE	CUMPLE	CUMPLE	NO_APLICA

Justificación

ES CLARO PORQUE EL NOMBRE DEL INDICADOR Y LAS VARIABLES QUE LO CONFORMAN TIENEN UNA EXPRESIÓN SENCILLA, FÁCIL DE COMPRENDER, COHERENTES Y PERMITEN TENER CERTEZA SOBRE CUALQUIER CONCEPTO INCLUIDO EN LA DEFINICIÓN DEL INDICADOR.

ES RELEVANTE PORQUE PERMITE UNA CORRECTA MEDICIÓN DE LOS ALCANCES DEL INDICADOR YA QUE LA POBLACIÓN REGISTRADA ES EL FACTOR RELEVANTE Y SE ENCUENTRA BIEN DEFINIDO EN EL NOMBRE DEL INDICADOR Y EL MÉTODO DE CÁLCULO ESTA EXPRESADO EN UNA RELACIÓN DE DOS VARIABLES, TIENE ESPECIFICADA UNA META Y ESTÁ ACORDE CON SU FRECUENCIA DE MEDICIÓN.

LA OBTENCIÓN DE LOS DATOS PARA EL CÁLCULO DEL INDICADOR NO REPRESENTAN NINGUN COSTO PARA AQUELLOS QUE DESEAN CONOCER LOS RESULTADOS.

LA INFORMACIÓN CUENTA CON DATOS HISTÓRICOS Y UNA LÍNEA BASE, VALORES QUE SIRVEN DE GUÍA PARA SU MONITOREO Y SEGUIMIENTO. LOS MEDIOS DE VERIFICACIÓN SON CONSISTENTES, PUES SE ENCUENTRAN DISPONIBLES Y ACTUALIZADOS PARA SU CONSULTA

LAS METAS ANUALES Y SEXENALES SON CONGRUENTES CON EL COMPORTAMIENTO DEL INDICADOR, Y LA DIMENSIÓN COINCIDE CON LOS MANUALES Y GUÍAS DE LA METODOLOGÍA DE MARCO LÓGICO LO QUE PERMITE CONOCER SU GRADO DE AVANCE

NO APLICA DEBIDO A QUE EL RESULTADO QUE ARROJA EL INDICADOR ES SUFICIENTE PARA MEDIR EL DESEMPEÑO DEL OBJETIVO PLANTEADO.

Serie de Información disponible: 2011-2020

Medios de Verificación

INFORME DE ATENCIÓN Y SEGUIMIENTO EMITIDO POR EL INSTITUTO NACIONAL PARA LA EDUCACIÓN DE LOS ADULTOS (INEA) A TRAVÉS DEL SISTEMA AUTOMATIZADO DE SEGUIMIENTO Y ACREDITACIÓN (SASA) FRECUENCIA ANUAL, LÍNEA DE CONSULTA: <http://168.255.120.70:8084/INEANumeros/>

Fuentes de Información

INSTITUTO NACIONAL PARA LA EDUCACIÓN DE LOS ADULTOS (INEA) A TRAVÉS DEL SISTEMA AUTOMATIZADO DE SEGUIMIENTO Y ACREDITACIÓN (SASA)

Determinación de Metas - Indicador

Línea Base

Meta y Periodo de Cumplimiento

Parámetros de Semaforización

Valor	Año	Periodo	Valor	Periodo	>=24082.50Y<=28152.50	>=22815.00Y<=24082.50	< 22815.00Y > 28152.50
68,368.00	2020	2DO SEMESTRE	25,350.00	DICIEMBRE			

Comportamiento del Indicador hacia la meta:ASCENDENTE

Factibilidad: MEDIA

Descripción de la Factibilidad: SE CONSIDERA UNA FACTIBILIDAD MEDIA DEBIDO A QUE DEPENDEMOS DEL INTERÉS, ESFUERZO Y COMPROMISO DE LAS PERSONAS QUE DESEAN CONCLUIR ALFABETIZARSE.

Metas de la Administración

Año	2025	2026	2027	2028	2029	2030
Valor	59480.00	25350.00	95595.00	59480.00	59480.00	59480.00
Periodo	DICIEMBRE	DICIEMBRE	DICIEMBRE	DICIEMBRE	DICIEMBRE	DICIEMBRE

Meta Anual

ENERO	FEBRERO	MARZO	ABRIL	MAYO	JUNIO	JULIO	AGOSTO	SEPTIEMBRE	OCTUBRE	NOVIEMBRE	DICIEMBRE
											25,350.00
										Anual:	25,350.00

Variable (1)

Variable: PERSONAS REGISTRADAS EN EL INSTITUTO ESTATAL DE EDUCACIÓN PARA ADULTOS

Definición: SE REFIERE AL TOTAL DE LA POBLACIÓN DE 15 AÑOS Y MAS EN EL ESTADO DE PUEBLA QUE SE REGISTRAN PARA SER ALFABETIZADOS Y/O CONCLUIR SU EDUCACIÓN

Unidad de Medida:

PERSONA

Frecuencia de Medición:

IRREGULAR

Desagregación Geográfica:

ESTATAL

Disponibilidad de la Información:

31/12/2026

Meta Anual

ENERO	FEBRERO	MARZO	ABRIL	MAYO	JUNIO	JULIO	AGOSTO	SEPTIEMBRE	OCTUBRE	NOVIEMBRE	DICIEMBRE
											25,350.00
										ANUAL:	25,350.00

Datos de Identificación del Programa Presupuestario (PP)

Responsable del PP

Instancia(s) Ejecutora(s)

Ramo: 08 EDUCACIÓN

031 INSTITUTO ESTATAL DE EDUCACIÓN PARA ADULTOS

Institución: 031 INSTITUTO ESTATAL DE EDUCACIÓN PARA ADULTOS

Unidad Responsable: DA1M INSTITUTO ESTATAL DE EDUCACIÓN PARA ADULTOS

Población Objetivo: MUJERES Y HOMBRES DE 15 AÑOS Y MÁS REGISTRADOS EN EL PROGRAMA ATENCIÓN A LA DEMANDA DE EDUCACIÓN PARA ADULTOS DEL INSTITUTO ESTATAL DE EDUCACIÓN PARA ADULTOS RECIBEN ATENCIÓN PARA ALFABETIZARSE Y CONCLUIR LA EDUCACIÓN BÁSICA.

Alineación

Plan Estatal de Desarrollo

Eje: 01 HUMANISMO CON BIENESTAR

Temática: 03 EDUCACIÓN

Objetivo: 01 IMPULSAR LA EDUCACIÓN BAJO UN ENFOQUE DE INTERCULTURALIDAD CRÍTICA CON EQUIDAD, INCLUSIÓN Y PERSPECTIVA HUMANISTA.

Estrategia: 05 IMPLEMENTACIÓN DE PROGRAMAS EDUCATIVOS CON PERSPECTIVA INTERCULTURAL, HUMANISTA, IGUALDAD SUSTANTIVA Y SOSTENIBLE.

Línea de Acción: 03 PROMOVER PROYECTOS EDUCATIVOS CON ENFOQUE DE LA INCLUSIÓN Y EQUIDAD QUE ATIENDA LAS NECESIDADES DE GRUPOS EN SITUACIÓN DE VULNERABILIDAD.

Línea de Acción: 04 GARANTIZAR LA INCLUSIÓN DE LOS PUEBLOS INDÍGENAS EN TODOS LOS ÁMBITOS EDUCATIVOS; ASÍ COMO EL FOMENTO DE LAS LENGUAS MATERNAS.

Línea de Acción: 06 IMPLEMENTAR PROYECTOS ACADÉMICOS DIRIGIDOS A NIÑAS, NIÑOS, JÓVENES Y ADOLESCENTES CON REZAGO EDUCATIVO QUE PROMUEVAN SU PARTICIPACIÓN Y DESARROLLO.

Resumen Narrativo

MATERIAL EDUCATIVO VINCULADO A LA POBLACIÓN ACTIVA EN EL SISTEMA ENTREGADO.

Datos de Identificación del Indicador

Indicador: PORCENTAJE DE LA POBLACIÓN VINCULADA CON MATERIAL EDUCATIVO EN EL PERIODO.

Definición: EL INDICADOR SE REFIERE A LA PROPORCIÓN DE EDUCANDOS QUE SE ENCUENTRAN REGISTRADOS EN EL SISTEMA AUTOMATIZADO DE SEGUIMIENTO Y ACREDITACIÓN (SASA) QUE CUENTAN CON LOS RECURSOS EDUCATIVOS NECESARIOS PARA CURSAR LOS MÓDULOS SEGÚN LOS CURSOS QUE ESTÁN TOMANDO.

Tipo	Dimensión	Frecuencia de Medición	Desagregación Geográfica	Tipo de Fórmula
GESTION	EFICACIA	SEMESTRAL	ESTATAL	PORCENTAJE
Unidad de Medida	Método de Cálculo	Área Responsable		
PORCENTAJE	$(V1/V2)*100$	DIRECCIÓN DE PLANEACIÓN PRESUPUESTO Y EVALUACIÓN		

Características del Indicador

Claridad	Relevancia	Economía	Monitoreable	Adecuado	Aporte Marginal
CUMPLE	CUMPLE	CUMPLE	CUMPLE	CUMPLE	NO_APLICA

Justificación

ES CLARO PORQUE EL NOMBRE DEL INDICADOR Y LAS VARIABLES QUE LO CONFORMAN SON FÁCILES DE COMPRENDER, COHERENTES, Y PERMITEN TENER CERTEZA SOBRE CUALQUIER CONCEPTO INCLUIDO EN LA DEFINICIÓN DEL INDICADOR, ADEMÁS DE SER COMPRENSIBLE PARA CUALQUIER CIUDADANO.	ES RELEVANTE PORQUE PERMITE UNA CORRECTA MEDICIÓN DE LOS ALCANCES DEL INDICADOR YA QUE MATERIAL EDUCATIVO ES EL FACTOR RELEVANTE Y SE ENCUENTRA BIEN DEFINIDO EN EL NOMBRE DEL INDICADOR Y EL MÉTODO DE CÁLCULO ESTA EXPRESADO EN UNA RELACIÓN DE DOS VARIABLES, TIENE ESPECIFICADA UNA META Y ESTA ES ACORDE CON SU FRECUENCIA DE MEDICIÓN.	LA OBTENCIÓN DE LOS DATOS PARA EL CÁLCULO DEL INDICADOR, NO REPRESENTAN NINGÚN COSTO TANTO PARA EL INSTITUTO, COMO PARA LAS PERSONAS QUE DESEAN CONOCER LOS RESULTADOS.	LA INFORMACIÓN CUENTA CON DATOS HISTÓRICOS Y UNA LÍNEA BASE, VALORES QUE SIRVEN DE GUÍA PARA SU MONITOREO Y SEGUIMIENTO, LOS MEDIOS DE VERIFICACIÓN SON CONSISTENTES, PUES SE ENCUENTRAN DISPONIBLES Y ACTUALIZADOS PARA SU CONSULTA.	LAS METAS ANUALES Y SEXENALES SON CONGRUENTES CON EL COMPORTAMIENTO DEL INDICADOR, Y LA DIMENSIÓN COINCIDE CON LOS MANUALES Y GUÍAS DE LA METODOLOGÍA DE MARCO LÓGICO, CONOCIENDO SU GRADO DE AVANCE.	NO APLICA DEBIDO A QUE EL RESULTADO QUE ARROJA EL INDICADOR ES SUFICIENTE PARA MEDIR EL DESEMPEÑO DEL OBJETIVO PLANTEADO.
---	--	---	---	---	---

Serie de Información disponible: 2017-2019

Medios de Verificación

MODELO DE EVALUACIÓN INSTITUCIONAL (MEI), EMITIDO POR LA DIRECCIÓN DE PROSPECTIVA Y EVALUACIÓN DEL INEA, FRECUENCIA ANUAL, DOCUMENTO INTERNO LIGA DE CONSULTA: <https://ieea.puebla.gob.mx/acceso-a-la-informacion/administracion-y-finanzas>

Fuentes de Información

MODELO DE EVALUACIÓN INSTITUCIONAL (MEI), EMITIDO POR LA DIRECCIÓN DE PROSPECTIVA Y EVALUACIÓN DEL INEA,

Determinación de Metas - Indicador

Línea Base

Valor 90.00
Año 2020
Periodo 2DO SEMESTRE

Meta y Periodo de Cumplimiento

Valor 80.52
Periodo JUNIO

Parámetros de Semaforización

< 76.46Y <= 82.58
>= 72.46Y <= 76.49
< 72.46Y > 82.58

Comportamiento del Indicador hacia la meta: ASCENDENTE

Factibilidad: MEDIA

Descripción de la Factibilidad: LA FACTIBILIDAD SE CONSIDERA MEDIA DEBIDO A QUE EN OCASIONES NO SE CUENTA CON EL MATERIAL EDUCATIVO DISPONIBLE PARA ENTREGÁRSELO AL EDUCANDO

Metas de la Administración

Año	2025	2026	2027	2028	2029	2030
Valor	80.00	80.52	80.00	80.00	80.00	80.00
Periodo	JUNIO	JUNIO	JUNIO	JUNIO	JUNIO	JUNIO

Meta Anual

ENERO	FEBRERO	MARZO	ABRIL	MAYO	JUNIO	JULIO	AGOSTO	SEPTIEMBRE	OCTUBRE	NOVIEMBRE	DICIEMBRE
					80.52						
										Anual:	80.52

Variable (1)

Variable: NÚMERO DE PERSONAS VINCULADAS CON MATERIAL EDUCATIVO.

Definición: LA VARIABLE SE REFIERE AL NÚMERO DE PERSONAS QUE SON VINCULADAS CON MATERIAL EDUCATIVO EN EL SISTEMA (SASA).

Unidad de Medida:

PERSONA

Frecuencia de Medición:

SEMESTRAL

Desagregación Geográfica:

ESTATAL

Disponibilidad de la Información:

31/12/2026

Meta Anual

ENERO	FEBRERO	MARZO	ABRIL	MAYO	JUNIO	JULIO	AGOSTO	SEPTIEMBRE	OCTUBRE	NOVIEMBRE	DICIEMBRE
					38,487.00						
										ANUAL:	38,488.00 76,975.00

Variable (2)

Variable: PERSONAS REGISTRADAS EN EL INSTITUTO ESTATAL DE EDUCACIÓN PARA ADULTOS.

Definición: SE REFIERE AL TOTAL DE LA POBLACION DE 15 AÑOS Y MAS EN EL ESTADO DE PUEBLA QUE SE REGISTRAN Y SE ACTIVA EN EL SISTEMA SASA PARA SER ALFABETIZADOS Y/O CONCLUIR SU EDUCACIÓN PRIMARIA O SECUNDARIA EN EL INSITUTO DE EDUCACIÓN PARA ADULTOS.

Unidad de Medida:

PERSONA

Frecuencia de Medición:

SEMESTRAL

Desagregación Geográfica:

ESTATAL

Disponibilidad de la Información:

31/12/2026

Meta Anual

ENERO	FEBRERO	MARZO	ABRIL	MAYO	JUNIO	JULIO	AGOSTO	SEPTIEMBRE	OCTUBRE	NOVIEMBRE	DICIEMBRE
					47,797.00						
										ANUAL:	47,798.00 95,595.00

Datos de Identificación del Programa Presupuestario (PP)

Responsable del PP

Instancia(s) Ejecutora(s)

Ramo: 08 EDUCACIÓN

031 INSTITUTO ESTATAL DE EDUCACIÓN PARA ADULTOS

Institución: 031 INSTITUTO ESTATAL DE EDUCACIÓN PARA ADULTOS

Unidad Responsable: DA1M INSTITUTO ESTATAL DE EDUCACIÓN PARA ADULTOS

Población Objetivo: MUJERES Y HOMBRES DE 15 AÑOS Y MÁS REGISTRADOS EN EL PROGRAMA ATENCIÓN A LA DEMANDA DE EDUCACIÓN PARA ADULTOS DEL INSTITUTO ESTATAL DE EDUCACIÓN PARA ADULTOS RECIBEN ATENCIÓN PARA ALFABETIZARSE Y CONCLUIR LA EDUCACIÓN BÁSICA.

Alineación

Plan Estatal de Desarrollo

Eje: 01 HUMANISMO CON BIENESTAR

Temática: 03 EDUCACIÓN

Objetivo: 01 IMPULSAR LA EDUCACIÓN BAJO UN ENFOQUE DE INTERCULTURALIDAD CRÍTICA CON EQUIDAD, INCLUSIÓN Y PERSPECTIVA HUMANISTA.

Estrategia: 05 IMPLEMENTACIÓN DE PROGRAMAS EDUCATIVOS CON PERSPECTIVA INTERCULTURAL, HUMANISTA, IGUALDAD SUSTANTIVA Y SOSTENIBLE.

Línea de Acción: 03 PROMOVER PROYECTOS EDUCATIVOS CON ENFOQUE DE LA INCLUSIÓN Y EQUIDAD QUE ATIENDA LAS NECESIDADES DE GRUPOS EN SITUACIÓN DE VULNERABILIDAD.

Línea de Acción: 04 GARANTIZAR LA INCLUSIÓN DE LOS PUEBLOS INDÍGENAS EN TODOS LOS ÁMBITOS EDUCATIVOS; ASÍ COMO EL FOMENTO DE LAS LENGUAS MATERNAS.

Línea de Acción: 06 IMPLEMENTAR PROYECTOS ACADÉMICOS DIRIGIDOS A NIÑAS, NIÑOS, JÓVENES Y ADOLESCENTES CON REZAGO EDUCATIVO QUE PROMUEVAN SU PARTICIPACIÓN Y DESARROLLO.

Resumen Narrativo

PERSONAS VOLUNTARIAS BENEFICIARIAS DEL SUBSIDIO CON FORMACIÓN EDUCATIVA PARA ADULTOS CON UN ENFOQUE DE IGUALDAD DE GÉNERO ACREDITADAS.

Datos de Identificación del Indicador

Indicador: PORCENTAJE DE PERSONAS VOLUNTARIAS BENEFICIARIAS DEL SUBSIDIO ACREDITADAS COMO ASESORES DEL INSTITUTO.

Definición: ESTE INDICADOR SE REFIERE A LA PROPORCIÓN DE PERSONAS CAPACITADAS QUE ACREDITARON SU CURSO-TALLER DE FORMACIÓN DE MANERA SATISFACTORIA PARA FUNGIR COMO ASESORES EN EL INSTITUTO

Tipo
ESTRATEGICO

Dimensión
EFICACIA

Frecuencia de Medición
SEMESTRAL

Desagregación Geográfica
ESTATAL

Tipo de Fórmula
PORCENTAJE

Unidad de Medida
PORCENTAJE

Método de Cálculo
(V1/V2)*100

Área Responsable
DIRECCIÓN DE SERVICIOS EDUCATIVOS

Características del Indicador

Claridad	Relevancia	Economía	Monitoreable	Adecuado	Aporte Marginal
CUMPLE	CUMPLE	CUMPLE	CUMPLE	CUMPLE	NO_APLICA

Justificación

ES CLARO PORQUE EL NOMBRE DEL INDICADOR Y LAS VARIABLES QUE LO CONFORMAN TIENEN UNA EXPRESIÓN SENCILLA, FACIL DE COMPRENDER, COHERENTES Y PERMITEN TENER CERTEZA SOBRE CUALQUIER CONCEPTO INCLUIDO EN LA DEFINICIÓN DEL INDICADOR.	ES RELEVANTE PORQUE PERMITE UNA CORRECTA MEDICIÓN DE LOS ALCANCES DEL INDICADOR YA QUE FIGURAS ACREDITADAS ES EL FACTOR RELEVANTE Y SE ENCUENTRA BIEN DEFINIDO EN EL NOMBRE DEL INDICADOR Y EL METODO DE CÁLCULO ESTA EXPRESADO EN UNA RELACIÓN DE DOS VARIABLES, TIENE ESPECIFICADA UNA META Y ESTA ES ACORDE CON SU FRECUENCIA DE MEDICIÓN.	LA OBTENCIÓN DE LOS DATOS PARA EL CÁLCULO DEL INDICADOR NO REPRESENTAN NINGÚN COSTO PARA AQUELLOS QUE DESEAN CONOCER LOS RESULTADOS.	LA INFORMACIÓN CUENTA CON DATOS HISTÓRICOS Y UNA LINEA BASE, VALORES QUE SIRVEN DE GUÍA PARA SU MONITOREO Y SEGUIMIENTO. LOS MEDIOS DE VERIFICACIÓN SON CONSISTENTES, PUES SE ENCUENTRAN DISPONIBLES Y ACTUALIZADOS PARA SU CONSULTA	LAS METAS ANUALES Y SEXENALES SON CONGRUENTES CON EL COMPORTAMIENTO DEL INDICADOR Y LA DIMENSIÓN COINCIDE CON LOS MANUALES Y GUÍAS DE LA METODOLOGÍA DE MARCO LÓGICO LO QUE PERMITE CONOCER SU GRADO DE AVANCE	NO APLICA DEBIDO A QUE EL RESULTADO QUE ARROJA EL INDICADOR ES SUFICIENTE PARA MEDIR EL DESEMPEÑO DEL OBJETIVO PLANTEADO.
--	---	--	--	--	---

Serie de Información disponible: 2018-2020

Medios de Verificación

INFORME INEA NÚMEROS, EMITIDO POR EL INEA, FRECUENCIA ANUAL, DOCUMENTO INTERNO L I G A D E CONSULTA: <http://168.255.120.70:8084/INEANumeros/>

Fuentes de Información

INFORME INEA NÚMEROS, EMITIDO POR EL INEA

Determinación de Metas - Indicador

Línea Base

Valor 89.97
Año 2018
Periodo 4TO TRIMESTRE

Meta y Periodo de Cumplimiento

Valor 90.00
Periodo DICIEMBRE

Parámetros de Semaforización

> 85.00Y <= 103.50 >= 81.00Y <= 85.50 < 81.00Y > 103.50

Comportamiento del Indicador hacia la meta: ASCENDENTE

Factibilidad: MEDIA

Descripción de la Factibilidad: SE CONSIDERA UNA FACTIBILIDAD MEDIA DEBIDO A LA ROTACIÓN Y DESERCIÓN DE LAS PERSONAS VOLUNTARIAS OPERATIVAS QUE SON CAPACITADAS AL AÑO.

Metas de la Administración

Año	2025	2026	2027	2028	2029	2030
Valor	90.00	90.00	91.04	91.04	90.00	90.00
Periodo	DICIEMBRE	DICIEMBRE	DICIEMBRE	DICIEMBRE	DICIEMBRE	DICIEMBRE

Meta Anual

ENERO	FEBRERO	MARZO	ABRIL	MAYO	JUNIO	JULIO	AGOSTO	SEPTIEMBRE	OCTUBRE	NOVIEMBRE	DICIEMBRE
					90.00						
										Anual:	90.00

Variable (1)

Variable: NÚMERO DE FIGURAS ACREDITADAS EN EL PERIODO.

Definición: SE REFIERE AL NÚMERO DE PERSONAS (FIGURAS) QUE APROBARON SU CAPACITACIÓN COMO ASESORES EN EL CURSO-TALLER DE FORMACIÓN.

Unidad de Medida:

PERSONA

Frecuencia de Medición:

SEMESTRAL

Desagregación Geográfica:

ESTATAL

Disponibilidad de la Información:

31/12/2024

Meta Anual

ENERO	FEBRERO	MARZO	ABRIL	MAYO	JUNIO	JULIO	AGOSTO	SEPTIEMBRE	OCTUBRE	NOVIEMBRE	DICIEMBRE
					945.00						
										ANUAL:	945.00 1,890.00

Variable (2)

Variable: NÚMERO DE PERSONAS VOLUNTARIAS BENEFICIARIAS DEL SUBSIDIO CAPACITADAS.

Definición: PERSONAS VOLUNTARIAS BENEFICIARIAS DEL SUBSIDIO ,QUE SE LES FORMÓ O CAPACITÓ EN EL MODELO EDUCATIVO PARA LA VIDA Y EL TRABAJO (MEVYT) Y SE LES BRINDARON CURSOS TALLER DE FORMACIÓN EN CADA UNO DE LOS TEMAS.

Unidad de Medida:

PERSONA

Frecuencia de Medición:

SEMESTRAL

Desagregación Geográfica:

ESTATAL

Disponibilidad de la Información:

31/12/2026

Meta Anual

ENERO	FEBRERO	MARZO	ABRIL	MAYO	JUNIO	JULIO	AGOSTO	SEPTIEMBRE	OCTUBRE	NOVIEMBRE	DICIEMBRE
					1,050.00						
										ANUAL:	1,050.00 2,100.00

Datos de Identificación del Programa Presupuestario (PP)

Responsable del PP	Instancia(s) Ejecutora(s)
Ramo: 08 EDUCACIÓN	012 SECRETARÍA DE EDUCACIÓN PÚBLICA
Institución: 012 SECRETARÍA DE EDUCACIÓN PÚBLICA	
Unidad Responsable: 2104 DIRECCIÓN DE EDUCACIÓN INDÍGENA	
Población Objetivo: ALUMNOS DE 0 A 11 AÑOS INSCRITOS EN LOS NIVELES DE INICIAL, PREESCOLAR Y PRIMARIA DE EDUCACIÓN INDÍGENA.	

Alineación

Plan Estatal de Desarrollo

Eje: 01 HUMANISMO CON BIENESTAR

Tematica:03 EDUCACIÓN

Objetivo: 01 IMPULSAR LA EDUCACIÓN BAJO UN ENFOQUE DE INTERCULTURALIDAD CRÍTICA CON EQUIDAD, INCLUSIÓN Y PERSPECTIVA HUMANISTA.

Estrategia: 02 FORTALECIMIENTO DEL MODELO DE EDUCACIÓN INTEGRAL.

Línea de Acción: 02 FORTALECER LA ASESORÍA Y ACOMPAÑAMIENTO A LAS FIGURAS EDUCATIVAS.

Estrategia: 05 IMPLEMENTACIÓN DE PROGRAMAS EDUCATIVOS CON PERSPECTIVA INTERCULTURAL, HUMANISTA, IGUALDAD SUSTANTIVA Y SOSTENIBLE.

Línea de Acción: 02 FOMENTAR LA ADOPCIÓN DE HÁBITOS DE VIDA SALUDABLE EN LAS INSTITUCIONES EDUCATIVAS.

Línea de Acción: 04 GARANTIZAR LA INCLUSIÓN DE LOS PUEBLOS INDÍGENAS EN TODOS LOS ÁMBITOS EDUCATIVOS; ASÍ COMO EL FOMENTO DE LAS LENGUAS MATERNAS.

Resumen Narrativo

CONTRIBUIR A DISMINUIR EL REZAGO EDUCATIVO EN LA MODALIDAD INDÍGENA MEDIANTE ESTRATEGIAS ORIENTADAS A LA CONCLUSIÓN DE ESTUDIOS, GARANTIZANDO UNA EDUCACIÓN INTERCULTURAL E INCLUSIVA, CON PERSPECTIVA HUMANISTA EN EL ESTADO DE PUEBLA.

Datos de Identificación del Indicador

Indicador: VARIACIÓN PORCENTUAL DE EGRESADOS EN EDUCACIÓN INDÍGENA.

Definición: MIDE LA VARIACIÓN PORCENTUAL DE LA DIFERENCIA DE DOS CICLOS ESCOLARES DEL NÚMERO DE ALUMNO(AS) EGRESADOS DE LOS NIVELES DE EDUCACIÓN INICIAL, PREESCOLAR Y PRIMARIA INDÍGENA EN EL ESTADO DE PUEBLA.

Tipo	Dimensión	Frecuencia de Medición	Desagregación Geográfica	Tipo de Fórmula
ESTRATEGICO	EFICIENCIA	ANUAL	ESTATAL	VARIACIÓN PORCENTUAL
Unidad de Medida	Método de Cálculo	Área Responsable		
PORCENTAJE	$((V2-V1)/V1)*100$	2104 DIRECCIÓN DE EDUCACIÓN INDÍGENA.		

Características del Indicador

Claridad	Relevancia	Economía	Monitoreable	Adecuado	Aporte Marginal
CUMPLE	CUMPLE	CUMPLE	CUMPLE	CUMPLE	NO_APLICA

Justificación

EL INDICADOR ES CLARO YA QUE SU NOMBRE Y SUS VARIABLES QUE LO ESTRUCTURAN SON ENTENDIBLES, FÁCIL DE COMPRENDER PARA CUALQUIER PERSONA, REDACTÁNDOSE DE UNA MANERA SENCILLA, COHERENTE Y PRECISA.	EL INDICADOR ES RELEVANTE YA QUE ES APROPIADO DE ACUERDO CON LO ESTABLECIDO, MIDE ASPECTOS IMPORTANTES QUE PERMITEN UNA CORRECTA MEDICIÓN DE LO QUE SE BUSCA ALCANZAR, TENIENDO 2 VARIABLES QUE PERMITEN VISUALIZAR EL OBJETIVO DE MEDICIÓN.	LOS RESULTADOS QUE SE OBTIENEN DEL INDICADOR NO REPRESENTAN NINGÚN COSTO PARA QUIEN DESEA CONOCER LOS RESULTADOS.	EL INDICADOR ES MONITOREABLE DADO QUE ADECUADO ANTE UNA COMPROBACIÓN Y MONITOREO INDEPENDIENTE, YA QUE CUENTA CON MEDIOS DE VERIFICACIÓN ÓPTIMOS PARA SU CONSULTA.	EL INDICADOR PROVEE LAS SUFICIENTES BASES PARA MEDICIÓN, SIENDO A TRAVÉS DE SUS METAS ANUALES Y DOCUMENTOS SOPORTE, EL CUAL PERMITE QUE SE ESTIME SU DESEMPEÑO, EVALUANDO SUS RESULTADOS.	NO APLICA YA QUE EL RESULTADO SE OBTIENE DEL INDICADOR ES SUFICIENTE PARA MEDIR EL DESEMPEÑO.
--	--	---	--	---	---

Serie de Información disponible: 2024-2025.

Medios de Verificación

REPORTE DE ALUMNOS EGRESADOS EN EDUCACIÓN INDÍGENA, ELABORADO Y DISPONIBLE EN LA DIRECCIÓN DE EDUCACIÓN INDÍGENA, CON FRECUENCIA ANUAL, SERIE DE INFORMACIÓN DISPONIBLE DESDE EL AÑO 2025

Fuentes de Información

2104 DIRECCIÓN DE EDUCACIÓN INDÍGENA.

Determinación de Metas - Indicador

Línea Base			Meta y Periodo de Cumplimiento		Parámetros de Semaforización		
Valor	Año	Periodo	Valor	Periodo	<div>< 1.88Y < 2.27</div>	<div>>= 1.78Y <= 1.88</div>	<div>< 1.78Y > 2.27</div>
0.22	2025	DICIEMBRE	1.98	DICIEMBRE			

Comportamiento del Indicador hacia la meta: ASCENDENTE

Factibilidad: MEDIA

Descripción de la Factibilidad: SE CONSIDERA MEDIA DEBIDO A QUE EL INDICADOR DEPENDE DE VARIOS FACTORES ADEMÁS DE LOS ACADEMICOS.

Metas de la Administración						
Año	2025	2026	2027	2028	2029	2030
Valor	0.22	1.98	0.00	0.00	102.49	97.57
Periodo	DICIEMBRE	DICIEMBRE	DICIEMBRE	DICIEMBRE	DICIEMBRE	DICIEMBRE

Meta Anual											
ENERO	FEBRERO	MARZO	ABRIL	MAYO	JUNIO	JULIO	AGOSTO	SEPTIEMBRE	OCTUBRE	NOVIEMBRE	DICIEMBRE
										Anual:	1.98 1.98

Variable (1)			
Variable: NÚMERO DE ALUMNOS/AS EN MODALIDAD INDÍGENA QUE EGRESAN SATISFACTORIAMENTE SUS ESTUDIOS EN EDUCACIÓN INICIAL, PREESCOLAR Y PRIMARIA EN EL CICLO ESCOLAR 2024-2025.			
Definición: CUANTIFICA A LOS ALUMNOS/AS EN MODALIDAD INDÍGENA QUE TERMINAN SATISFACTORIAMENTE SUS ESTUDIOS EN EDUCACIÓN INICIAL, PREESCOLAR Y PRIMARIA EN EL CICLO ESCOLAR 2024-2025.			
Unidad de Medida:	Frecuencia de Medición:	Desagregación Geográfica:	Disponibilidad de la Información:
ALUMNO	ANUAL	ESTATAL	31/12/2026

Meta Anual											
ENERO	FEBRERO	MARZO	ABRIL	MAYO	JUNIO	JULIO	AGOSTO	SEPTIEMBRE	OCTUBRE	NOVIEMBRE	DICIEMBRE
											106,516.00
										ANUAL:	106,516.00

Variable (2)			
Variable: NÚMERO DE ALUMNOS/AS EN MODALIDAD INDÍGENA QUE EGRESAN SATISFACTORIAMENTE SUS ESTUDIOS EN EDUCACIÓN INICIAL, PREESCOLAR Y PRIMARIA EN EL CICLO ESCOLAR 2023-2024.			
Definición: CUANTIFICA A LOS ALUMNOS/AS EN MODALIDAD INDÍGENA QUE TERMINAN SATISFACTORIAMENTE SUS ESTUDIOS EN EDUCACIÓN INICIAL, PREESCOLAR Y PRIMARIA EN EL CICLO ESCOLAR 2023-2024.			
Unidad de Medida:	Frecuencia de Medición:	Desagregación Geográfica:	Disponibilidad de la Información:
ALUMNO	ANUAL	ESTATAL	31/12/2026

Meta Anual											
ENERO	FEBRERO	MARZO	ABRIL	MAYO	JUNIO	JULIO	AGOSTO	SEPTIEMBRE	OCTUBRE	NOVIEMBRE	DICIEMBRE
										ANUAL:	108,622.00 108,622.00

Datos de Identificación del Indicador

Indicador: GRADO PROMEDIO DE ESCOLARIDAD.

Definición: DEFINE EL NÚMERO PROMEDIO DE GRADOS ESCOLARES APROBADOS POR LA POBLACIÓN DE 15 AÑOS Y MÁS.

Tipo ESTRATEGICO	Dimensión EFICIENCIA	Frecuencia de Medición ANUAL	Desagregación Geográfica ESTATAL	Tipo de Fórmula OTRAS
Unidad de Medida PORCENTAJE		Método de Cálculo DATO ABSOLUTO	Área Responsable 2104 DIRECCIÓN DE EDUCACIÓN INDÍGENA	

Características del Indicador					
Claridad CUMPLE	Relevancia CUMPLE	Economía CUMPLE	Monitoreable CUMPLE	Adecuado CUMPLE	Aporte Marginal CUMPLE

Justificación					
EL INDICADOR ES CLARO YA QUE SU NOMBRE Y SUS VARIABLES QUE LO ESTRUCTURAN SON ENTENDIBLES, FÁCIL DE COMPRENDER PARA CUALQUIER PERSONA, REDACTÁNDOSE DE UNA MANERA SENCILLA, COHERENTE Y PRECISA.	EL INDICADOR ES RELEVANTE YA QUE ES APROPIADO DE ACUERDO CON LO ESTABLECIDO, MIDE ASPECTOS IMPORTANTES QUE PERMITEN UNA CORRECTA MEDICIÓN DE LO QUE SE BUSCA ALCANZAR, TENIENDO 2 VARIABLES QUE PERMITEN VISUALIZAR EL OBJETO DE MEDICIÓN.	LOS RESULTADOS QUE SE OBTIENEN DEL INDICADOR NO REPRESENTAN NINGÚN COSTO PARA QUIEN DESEA CONOCER LOS RESULTADOS.	EL INDICADOR ES MONITOREABLE DADO QUE, ADECUADO ANTE UNA COMPROBACIÓN Y MONITOREO INDEPENDIENTE, YA QUE CUENTA CON MEDIOS DE VERIFICACIÓN ÓPTIMOS PARA SU CONSULTA.	EL INDICADOR PROVEE LAS SUFICIENTES BASES PARA MEDICIÓN, SIENDO A TRAVÉS DE SUS METAS ANUALES Y DOCUMENTOS SOPORTE, EL CUAL PERMITE QUE SE ESTIME SU DESEMPEÑO, EVALUANDO SUS RESULTADOS.	SE BENEFICIA A TODO EL TERRITORIO POBLANO.

Serie de Información disponible: 2026

Medios de Verificación
DATOS ESTADÍSTICOS DE GRADO PROMEDIO DE ESCOLARIDAD, ELABORADOS Y DISPONIBLES EN LA DIRECCIÓN GENERAL DE EDUCACIÓN BÁSICA SEGUNDO NIVEL, GENERADO POR EL SISTESEP, CON FRECUENCIA ANUAL, SERIE DE INFORMACIÓN DISPONIBLE DESDE EL AÑO 2026

Fuentes de Información
2104 DIRECCIÓN DE EDUCACIÓN INDÍGENA

Determinación de Metas - Indicador

Línea Base			Meta y Periodo de Cumplimiento		Parámetros de Semaforización		
Valor	Año	Periodo	Valor	Periodo	> 8.95Y <= 10.84	>= 8.48Y <= 8.95	< 8.48Y > 10.84
9.43	2026	DICIEMBRE	9.43	DICIEMBRE			

Comportamiento del Indicador hacia la meta:ASCENDENTE

Factibilidad: MEDIA

Descripción de la Factibilidad: OPORTUNIDADES DESIGUALES PARA ACCEDER Y PERMANECER EN EL SISTEMA EDUCATIVO POR LAS CARÁCTERÍSTICAS PROPIAS DEL INDICADOR TAN VARIABLE.

Metas de la Administración

Año	2025	2026	2027	2028	2029	2030
Valor		9.43	9.43	9.43	9.43	10.36
Periodo	DICIEMBRE	DICIEMBRE				

Meta Anual

ENERO	FEBRERO	MARZO	ABRIL	MAYO	JUNIO	JULIO	AGOSTO	SEPTIEMBRE	OCTUBRE	NOVIEMBRE	DICIEMBRE
											9.43
										Anual:	9.43

Variable (1)

Variable: PORCENTAJE GRADOS ESCOLARES MÁXIMOS ALCANZADOS.

Definición: LA VARIABLE HACE REFERENCIA EL PORCENTAJE PRESENTADO DE LOS MÁXIMOS GRADOS ESCOLARES ALCANZADOS.

Unidad de Medida:
PORCENTAJE

Frecuencia de Medición:
ANUAL

Desagregación Geográfica:
ESTATAL

Disponibilidad de la Información:
31/12/2026

Meta Anual

ENERO	FEBRERO	MARZO	ABRIL	MAYO	JUNIO	JULIO	AGOSTO	SEPTIEMBRE	OCTUBRE	NOVIEMBRE	DICIEMBRE
											9.43
										ANUAL:	9.43

Datos de Identificación del Programa Presupuestario (PP)

Responsable del PP
Ramo: 08 EDUCACIÓN
Instancia(s) Ejecutora(s)
012 SECRETARÍA DE EDUCACIÓN PÚBLICA
Institución: 012 SECRETARÍA DE EDUCACIÓN PÚBLICA
Unidad Responsable: 2104 DIRECCIÓN DE EDUCACIÓN INDÍGENA
Población Objetivo: ALUMNOS DE 0 A 11 AÑOS INSCRITOS EN LOS NIVELES DE INICIAL, PREESCOLAR Y PRIMARIA DE EDUCACIÓN INDÍGENA.

Alineación

Plan Estatal de Desarrollo

Eje: 01 HUMANISMO CON BIENESTAR

Temática: 03 EDUCACIÓN

Objetivo: 01 IMPULSAR LA EDUCACIÓN BAJO UN ENFOQUE DE INTERCULTURALIDAD CRÍTICA CON EQUIDAD, INCLUSIÓN Y PERSPECTIVA HUMANISTA.

Estrategia: 02 FORTALECIMIENTO DEL MODELO DE EDUCACIÓN INTEGRAL.

Línea de Acción: 02 FORTALECER LA ASESORÍA Y ACOMPAÑAMIENTO A LAS FIGURAS EDUCATIVAS.

Estrategia: 05 IMPLEMENTACIÓN DE PROGRAMAS EDUCATIVOS CON PERSPECTIVA INTERCULTURAL, HUMANISTA, IGUALDAD SUSTANTIVA Y SOSTENIBLE.

Línea de Acción: 02 FOMENTAR LA ADOPCIÓN DE HÁBITOS DE VIDA SALUDABLE EN LAS INSTITUCIONES EDUCATIVAS.

Línea de Acción: 04 GARANTIZAR LA INCLUSIÓN DE LOS PUEBLOS INDÍGENAS EN TODOS LOS ÁMBITOS EDUCATIVOS; ASÍ COMO EL FOMENTO DE LAS LENGUAS MATERNAS.

Resumen Narrativo

POBLACIÓN DE 0 A 11 AÑOS DE EDAD CUENTA CON ACCESO A LA EDUCACIÓN INTERCULTURAL BILINGÜE.

Datos de Identificación del Indicador

Indicador: PORCENTAJE DE COBERTURA EN EDUCACIÓN INDÍGENA.

Definición: MIDE LA CAPACIDAD DE ATENCIÓN EN LOS SERVICIOS EN LA MODALIDAD DE EDUCACIÓN INDÍGENA EN LOS NIVELES DE INICIAL, PREESCOLAR Y PRIMARIA CON RESPECTO AL TOTAL DE POBLACIÓN QUE ESTA EN EDAD DE DEMANDAR EL SERVICIO EDUCATIVO.

Tipo	Dimensión	Frecuencia de Medición	Desagregación Geográfica	Tipo de Fórmula
ESTRATEGICO	EFICIENCIA	ANUAL	ESTATAL	PORCENTAJE
Unidad de Medida		Método de Cálculo	Área Responsable	
PORCENTAJE		(V1/V2)*100	2104 DIRECCIÓN DE EDUCACIÓN INDÍGENA.	

Características del Indicador

Claridad	Relevancia	Economía	Monitoreable	Adecuado	Aporte Marginal
CUMPLE	CUMPLE	CUMPLE	CUMPLE	CUMPLE	NO_APLICA

Justificación

EL INDICADOR ES CLARO YA QUE SU NOMBRE Y SUS VARIABLES QUE LO ESTRUCTURAN SON ENTENDIBLES, FÁCIL DE COMPRENDER PARA CUALQUIER PERSONA, REDACTÁNDOSE DE UNA MANERA SENCILLA, COHERENTE Y PRECISA.	EL INDICADOR ES RELEVANTE YA QUE ES APROPIADO DE ACUERDO CON LO ESTABLECIDO, MIDE ASPECTOS IMPORTANTES QUE PERMITEN UNA CORRECTA MEDICIÓN DE LO QUE SE BUSCA ALCANZAR, TENIENDO 2	LOS RESULTADOS QUE SE OBTIENEN DEL INDICADOR NO REPRESENTAN NINGÚN COSTO PARA QUIEN DESEA CONOCER LOS RESULTADOS.	EL INDICADOR ES MONITOREABLE DADO QUE ADECUADO ANTE UNA COMPROBACIÓN Y MONITOREO INDEPENDIENTE, YA QUE CUENTA CON MEDIOS DE VERIFICACIÓN ÓPTIMOS PARA SU CONSULTA.	EL INDICADOR PROVEE LAS SUFICIENTES BASES PARA MEDICIÓN, SIENDO A TRAVÉS DE SUS METAS ANUALES Y DOCUMENTOS SOPORTE, EL CUAL PERMITE QUE SE ESTIME SU DESEMPEÑO, EVALUANDO SUS RESULTADOS.	NO APLICA YA QUE EL RESULTADO SE OBTIENE DEL INDICADOR ES SUFICIENTE PARA MEDIR EL DESEMPEÑO.
--	---	---	--	---	---

Serie de Información disponible: 2025

Medios de Verificación
REPORTE DE COBERTURA EN EDUCACIÓN INDÍGENA, ELABORADO Y DISPONIBLE EN LA DIRECCIÓN DE EDUCACIÓN INDÍGENA, CON FRECUENCIA ANUAL, SERIE DE INFORMACIÓN DISPONIBLE DESDE 2025

Fuentes de Información
2104 DIRECCIÓN DE EDUCACIÓN INDÍGENA.

Determinación de Metas - Indicador

Línea Base			Meta y Periodo de Cumplimiento		Parámetros de Semaforización		
Valor	Año	Periodo	Valor	Periodo			
32.00	2025	DICIEMBRE	30.73	DICIEMBRE	> 29.19Y <= 35.33	>= 27.65Y <= 29.19	< 27.65Y > 35.33

Comportamiento del Indicador hacia la meta: ASCENDENTE

Factibilidad: MEDIA

Descripción de la Factibilidad: SE VE LIMITADA LA COBERTURA Y DIFUSIÓN QUE SE TIENE PARA QUE LOS ATRAER ALUMNOS, SIENDO UN FACTOR QUE DETERMINA LA COBERTURA ALCANZADA.

Metas de la Administración											
Año	2025	2026	2027	2028	2029	2030					
Valor	32.02	30.73				8.55					
Periodo	DICIEMBRE	DICIEMBRE	DICIEMBRE	DICIEMBRE	DICIEMBRE	DICIEMBRE					
Meta Anual											
ENERO	FEBRERO	MARZO	ABRIL	MAYO	JUNIO	JULIO	AGOSTO	SEPTIEMBRE	OCTUBRE	NOVIEMBRE	DICIEMBRE
										Anual:	30.73 30.73

Variable (1)											
Variable: NÚMERO DE ALUMNOS INSCRITOS EN LA MODALIDAD DE EDUCACIÓN INICIAL, PREESCOLAR Y PRIMARIA EN EL CICLO ESCOLAR 2024-2025.											
Definición: ENCARGADO DE MEDIR EL NÚMERO DE ALUMNOS INSCRITOS EN LA MODALIDAD DE EDUCACIÓN INICIAL, PREESCOLAR Y PRIMARIA EN EL CICLO ESCOLAR 2024-2025.											
Unidad de Medida:			Frecuencia de Medición:			Desagregación Geográfica:			Disponibilidad de la Información:		
ALUMNO			ANUAL			ESTATAL			31/12/2026		
Meta Anual											
ENERO	FEBRERO	MARZO	ABRIL	MAYO	JUNIO	JULIO	AGOSTO	SEPTIEMBRE	OCTUBRE	NOVIEMBRE	DICIEMBRE
										ANUAL:	106,516.00
											106,516.00

Variable (2)											
Variable: TOTAL DE LA POBLACIÓN INDÍGENA DE 0 A 11 AÑOS DE EDAD EN EL AÑO 2024.											
Definición: ENCARGADO DE MEDIR LA POBLACIÓN INDÍGENA QUE SE ENCUENTRE EN RANGO DE EDAD DE 0 A 11 AÑOS DE EDAD EN EL AÑO 2024, SUCEPTIBLE DE INGRESAR A LA EDUCACIÓN INICIAL, PREESCOLAR Y PRIMARIA.											
Unidad de Medida:			Frecuencia de Medición:			Desagregación Geográfica:			Disponibilidad de la Información:		
PERSONA			ANUAL			ESTATAL			31/12/2026		
Meta Anual											
ENERO	FEBRERO	MARZO	ABRIL	MAYO	JUNIO	JULIO	AGOSTO	SEPTIEMBRE	OCTUBRE	NOVIEMBRE	DICIEMBRE
										ANUAL:	346,584.00 346,584.00

Datos de Identificación del Programa Presupuestario (PP)

Responsable del PP **Instancia(s) Ejecutora(s)**
012 SECRETARÍA DE EDUCACIÓN PÚBLICA

Ramo: 08 EDUCACIÓN

Institución: 012 SECRETARÍA DE EDUCACIÓN PÚBLICA

Unidad Responsable: 2104 DIRECCIÓN DE EDUCACIÓN INDÍGENA

Población Objetivo: ALUMNOS DE 0 A 11 AÑOS INSCRITOS EN LOS NIVELES DE INICIAL, PREESCOLAR Y PRIMARIA DE EDUCACIÓN INDÍGENA.

Alineación

Plan Estatal de Desarrollo

Eje: 01 HUMANISMO CON BIENESTAR

Temática: 03 EDUCACIÓN

Objetivo: 01 IMPULSAR LA EDUCACIÓN BAJO UN ENFOQUE DE INTERCULTURALIDAD CRÍTICA CON EQUIDAD, INCLUSIÓN Y PERSPECTIVA HUMANISTA.

Estrategia: 02 FORTALECIMIENTO DEL MODELO DE EDUCACIÓN INTEGRAL.

Línea de Acción: 02 FORTALECER LA ASESORÍA Y ACOMPAÑAMIENTO A LAS FIGURAS EDUCATIVAS.

Estrategia: 05 IMPLEMENTACIÓN DE PROGRAMAS EDUCATIVOS CON PERSPECTIVA INTERCULTURAL, HUMANISTA, IGUALDAD SUSTANTIVA Y SOSTENIBLE.

Línea de Acción: 02 FOMENTAR LA ADOPCIÓN DE HÁBITOS DE VIDA SALUDABLE EN LAS INSTITUCIONES EDUCATIVAS.

Línea de Acción: 04 GARANTIZAR LA INCLUSIÓN DE LOS PUEBLOS INDÍGENAS EN TODOS LOS ÁMBITOS EDUCATIVOS; ASÍ COMO EL FOMENTO DE LAS LENGUAS MATERNAS.

Resumen Narrativo

SERVICIOS EDUCATIVOS CON ENFOQUE INTERCULTURAL BILINGÜE EN LA MODALIDAD INDÍGENA OTORGADOS.

Datos de Identificación del Indicador

Indicador: PORCENTAJE DE ESCUELAS INDÍGENAS QUE OTORGAN SERVICIOS EDUCATIVOS CON ENFOQUE INTERCULTURAL BILINGÜE.

Definición: ESCUELAS QUE OTORGAN SERVICIOS BÁSICOS EDUCATIVOS EN MODALIDAD INDÍGENA, PROMOViendo LA SANA CONVIVENCIA, CON PERTINENCIA CULTURAL Y LINGÜÍSTICA.

Tipo	Dimensión	Frecuencia de Medición	Desagregación Geográfica	Tipo de Fórmula
ESTRATEGICO	EFICIENCIA	SEMESTRAL	ESTATAL	PORCENTAJE
Unidad de Medida		Método de Cálculo	Área Responsable	
PORCENTAJE		(V1/V2)*100	2104 DIRECCIÓN DE EDUCACIÓN INDÍGENA.	

Características del Indicador

Claridad	Relevancia	Economía	Monitoreable	Adecuado	Aporte Marginal
CUMPLE	CUMPLE	CUMPLE	CUMPLE	CUMPLE	NO_APLICA

Justificación

EL INDICADOR ES CLARO YA QUE SU NOMBRE Y SUS VARIABLES QUE LO ESTRUCTURAN SON ENTENDIBLES, FÁCIL DE COMPRENDER PARA CUALQUIER PERSONA, REDACTÁNDOSE DE UNA MANERA SENCILLA, COHERENTE Y PRECISA.	EL INDICADOR ES RELEVANTE YA QUE ES APROPIADO DE ACUERDO CON LO ESTABLECIDO, MIDE ASPECTOS IMPORTANTES QUE PERMITEN UNA CORRECTA MEDICIÓN DE LO QUE SE BUSCA ALCANZAR, TENIENDO 2 VARIABLES QUE PERMITEN VISUALIZAR EL OBJETIVO DE MEDICIÓN.	LOS RESULTADOS QUE SE OBTIENEN DEL INDICADOR NO REPRESENTAN NINGÚN COSTO PARA QUIEN DESEA CONOCER LOS RESULTADOS.	EL INDICADOR ES MONITOREABLE DADO QUE ADECUADO ANTE UNA COMPROBACIÓN Y MONITOREO INDEPENDIENTE, YA QUE CUENTA CON MEDIOS DE VERIFICACIÓN ÓPTIMOS PARA SU CONSULTA.	EL INDICADOR PROVEE LAS SUFICIENTES BASES PARA MEDICIÓN, SIENDO A TRAVÉS DE SUS METAS ANUALES Y DOCUMENTOS SOPORTE, EL CUAL PERMITE QUE SE ESTIME SU DESEMPEÑO, EVALUANDO SUS RESULTADOS.	NO APLICA YA QUE EL RESULTADO SE OBTIENE DEL INDICADOR ES SUFICIENTE PARA MEDIR EL DESEMPEÑO.
--	--	---	--	---	---

Serie de Información disponible: 2025

Medios de Verificación

REPORTE ESTADÍSTICO DE LAS ESCUELAS CON PERSONAL ADSCRITO EN LOS CENTROS DE TRABAJO DE LOS NIVELES DE EDUCACIÓN INICIAL, PREESCOLAR Y PRIMARIA CON ENFOQUE INTERCULTURAL BILINGÜE, ELABORADO POR LA DIRECCIÓN DE EDUCACIÓN INDÍGENA, CON INFORMACIÓN PROPIA, CON FRECUENCIA SEMESTRAL, DISPONIBLE DESDE EL AÑO 2025

Fuentes de Información

2104 DIRECCIÓN DE EDUCACIÓN INDÍGENA.

Determinación de Metas - Indicador

Línea Base			Meta y Periodo de Cumplimiento		Parámetros de Semaforización		
Valor	Año	Periodo	Valor	Periodo			
18.12	2025	DICIEMBRE	18.15	DICIEMBRE	<div></div>	<div></div>	<div></div>

Comportamiento del Indicador hacia la meta: ASCENDENTE

Factibilidad: ALTA

Descripción de la Factibilidad: LA COORDINACIÓN, PLANEACIÓN Y ORGANIZACIÓN SE REALIZA DE FORMA CORRECTA PARA LA PRESTACIÓN DE SERVICIOS PÚBLICOS.

Metas de la Administración												
Año	2025	2026	2027		2028		2029		2030			
Valor	18.12	18.15										
Periodo	DICIEMBRE	DICIEMBRE										
Meta Anual												
ENERO	FEBRERO	MARZO	ABRIL	MAYO	JUNIO	JULIO	AGOSTO	SEPTIEMBRE	OCTUBRE	NOVIEMBRE	DICIEMBRE	
					18.15						18.15	
										Anual:	18.15	

Variable (1)											
Variable: NÚMERO DE ESCUELAS INICIAL, PREESCOLAR Y PRIMARIA DE EDUCACIÓN INDÍGENA CON SERVICIOS EDUCATIVOS 2024-2025.											
Definición: NÚMERO DE ESCUELAS INICIAL, PREESCOLAR Y PRIMARIA DE EDUCACIÓN INDÍGENA CON SERVICIOS EDUCATIVOS 2024-2025.											
Unidad de Medida:			Frecuencia de Medición:			Desagregación Geográfica:			Disponibilidad de la Información:		
INSTITUCIÓN			SEMESTRAL			ESTATAL			31/12/2026		
Meta Anual											
ENERO	FEBRERO	MARZO	ABRIL	MAYO	JUNIO	JULIO	AGOSTO	SEPTIEMBRE	OCTUBRE	NOVIEMBRE	DICIEMBRE
					1,758.00						1,758.00
										ANUAL:	1,758.00

Variable (2)											
Variable: TOTAL DE ESCUELAS DE EDUCACIÓN INICIAL, PREESCOLAR Y PRIMARIA EN EL ESTADO 2023-2024.											
Definición: MIDE EL TOTAL DE ESCUELAS DE EDUCACIÓN INICIAL, PREESCOLAR Y PRIMARIA EN EL ESTADO 2024-2025											
Unidad de Medida:			Frecuencia de Medición:			Desagregación Geográfica:			Disponibilidad de la Información:		
INSTITUCIÓN			SEMESTRAL			ESTATAL			31/12/2026		
Meta Anual											
ENERO	FEBRERO	MARZO	ABRIL	MAYO	JUNIO	JULIO	AGOSTO	SEPTIEMBRE	OCTUBRE	NOVIEMBRE	DICIEMBRE
					9,687.00						9,687.00
										ANUAL:	9,687.00

Datos de Identificación del Programa Presupuestario (PP)

Responsable del PP **Instancia(s) Ejecutora(s)**
012 SECRETARÍA DE EDUCACIÓN PÚBLICA

Ramo: 08 EDUCACIÓN

Institución: 012 SECRETARÍA DE EDUCACIÓN PÚBLICA

Unidad Responsable: 2104 DIRECCIÓN DE EDUCACIÓN INDÍGENA

Población Objetivo: ALUMNOS DE 0 A 11 AÑOS INSCRITOS EN LOS NIVELES DE INICIAL, PREESCOLAR Y PRIMARIA DE EDUCACIÓN INDÍGENA.

Alineación

Plan Estatal de Desarrollo

Eje: 01 HUMANISMO CON BIENESTAR

Temática: 03 EDUCACIÓN

Objetivo: 01 IMPULSAR LA EDUCACIÓN BAJO UN ENFOQUE DE INTERCULTURALIDAD CRÍTICA CON EQUIDAD, INCLUSIÓN Y PERSPECTIVA HUMANISTA.

Estrategia: 02 FORTALECIMIENTO DEL MODELO DE EDUCACIÓN INTEGRAL.

Línea de Acción: 02 FORTALECER LA ASESORÍA Y ACOMPAÑAMIENTO A LAS FIGURAS EDUCATIVAS.

Estrategia: 05 IMPLEMENTACIÓN DE PROGRAMAS EDUCATIVOS CON PERSPECTIVA INTERCULTURAL, HUMANISTA, IGUALDAD SUSTANTIVA Y SOSTENIBLE.

Línea de Acción: 02 FOMENTAR LA ADOPCIÓN DE HÁBITOS DE VIDA SALUDABLE EN LAS INSTITUCIONES EDUCATIVAS.

Línea de Acción: 04 GARANTIZAR LA INCLUSIÓN DE LOS PUEBLOS INDÍGENAS EN TODOS LOS ÁMBITOS EDUCATIVOS; ASÍ COMO EL FOMENTO DE LAS LENGUAS MATERNAS.

Resumen Narrativo

PROGRAMAS DE APOYO A FIGURAS EDUCATIVAS DE EDUCACIÓN INDÍGENA OTORGADOS.

Datos de Identificación del Indicador

Indicador: NÚMERO DE PROGRAMAS A FIGURAS EDUCATIVAS DE EDUCACIÓN INDÍGENA.

Definición: ENCARGADO DE MEDIR EL NÚMERO DE PROGRAMAS DE APOYO REALIZADO A FIGURAS EDUCATIVAS DE LOS NIVELES DE EDUCACIÓN INICIAL, PREESCOLAR Y PRIMARIA ENFOCADOS EN FORTALECER LA EDUCACIÓN EN LA MODALIDAD INDÍGENA.

Tipo	Dimensión	Frecuencia de Medición	Desagregación Geográfica	Tipo de Fórmula
ESTRATEGICO	EFICIENCIA	IRREGULAR	ESTATAL	OTRAS
Unidad de Medida		Método de Cálculo	Área Responsable	
PROGRAMA		DATO ABSOLUTO	2104 DIRECCIÓN DE EDUCACIÓN INDÍGENA.	

Características del Indicador

Claridad	Relevancia	Economía	Monitoreable	Adecuado	Aporte Marginal
CUMPLE	CUMPLE	CUMPLE	CUMPLE	CUMPLE	NO_APLICA

Justificación

EL INDICADOR ES CLARO YA QUE SU NOMBRE Y SUS VARIABLES QUE LO ESTRUCTURAN SON ENTENDIBLES, FÁCIL DE COMPRENDER PARA CUALQUIER PERSONA, REDACTÁNDOSE DE UNA MANERA SENCILLA, COHERENTE Y PRECISA.	EL INDICADOR ES RELEVANTE YA QUE ES APROPIADO DE ACUERDO CON LO ESTABLECIDO, MIDE ASPECTOS IMPORTANTES QUE PERMITEN UNA CORRECTA MEDICIÓN DE LO QUE SE BUSCA ALCANZAR, TENIENDO 2 VARIABLES QUE PERMITEN VISUALIZAR EL OBJETIVO DE MEDICIÓN.	LOS RESULTADOS QUE SE OBTIENEN DEL INDICADOR NO REPRESENTAN NINGÚN COSTO PARA QUIEN DESEA CONOCER LOS RESULTADOS.	EL INDICADOR ES MONITOREABLE DADO QUE ADECUADO ANTE UNA COMPROBACIÓN Y MONITOREO INDEPENDIENTE, YA QUE CUENTA CON MEDIOS DE VERIFICACIÓN ÓPTIMOS PARA SU CONSULTA.	EL INDICADOR PROVEE LAS SUFICIENTES BASES PARA MEDICIÓN, SIENDO A TRAVÉS DE SUS METAS ANUALES Y DOCUMENTOS SOPORTE, EL CUAL PERMITE QUE SE ESTIME SU DESEMPEÑO, EVALUANDO SUS RESULTADOS.	NO APLICA YA QUE EL RESULTADO SE OBTIENE DEL INDICADOR ES SUFICIENTE PARA MEDIR EL DESEMPEÑO.
--	--	---	--	---	---

Serie de Información disponible: 2025

Medios de Verificación
CONVOCATORIAS DE LOS PROGRAMAS DE APOYO, ELABORADAS POR LA DIRECCIÓN DE EDUCACIÓN INDÍGENA, CON INFORMACIÓN PROPIA, CON FRECUENCIA ANUAL, DISPONIBLES DESDE EL AÑO 2025

Fuentes de Información
2104 DIRECCIÓN DE EDUCACIÓN INDÍGENA.

Determinación de Metas - Indicador

Línea Base			Meta y Periodo de Cumplimiento		Parámetros de Semaforización		
Valor	Año	Periodo	Valor	Periodo			
2.00	2025	DICIEMBRE	2.00	DICIEMBRE	> 1.90Y <= 2.30	>= 1.80Y <= 1.90	< 1.80Y > 2.30

Comportamiento del Indicador hacia la meta: NOMINAL

Factibilidad: ALTA

Descripción de la Factibilidad: SE GESTIONAN EN TIEMPO Y FORMA LOS PROGRAMAS DE APOYO A FIGURAS EDUCATIVAS DE EDUCACIÓN INDÍGENA.

Metas de la Administración												
Año	2025	2026	2027	2028	2029	2030						
Valor	2.00	2.00										
Periodo	DICIEMBRE	DICIEMBRE										
Meta Anual												
ENERO	FEBRERO	MARZO	ABRIL	MAYO	JUNIO	JULIO	AGOSTO	SEPTIEMBRE	OCTUBRE	NOVIEMBRE	DICIEMBRE	
		2.00										
										Anual:	2.00	

Variable (1)											
Variable: NÚMERO DE PROGRAMAS DE APOYO A FIGURAS EDUCATIVAS DE EDUCACIÓN INDÍGENA OTORGADOS.											
Definición: ENCARGADO DE MEDIR EL NÚMERO DE PROGRAMAS DE APOYO REALIZADO A FIGURAS EDUCATIVAS DE LOS NIVELES DE EDUCACIÓN INICIAL, PREESCOLAR Y PRIMARIA ENFOCADOS EN FOTALECER LA EDUCACIÓN EN LA MODALIDAD INDÍGENA.											
Unidad de Medida:			Frecuencia de Medición:			Desagregación Geográfica:			Disponibilidad de la Información:		
PROGRAMA			IRREGULAR			ESTATAL			31/12/2026		
Meta Anual											
ENERO	FEBRERO	MARZO	ABRIL	MAYO	JUNIO	JULIO	AGOSTO	SEPTIEMBRE	OCTUBRE	NOVIEMBRE	DICIEMBRE
		2.00									
										ANUAL:	2.00

Datos de Identificación del Programa Presupuestario (PP)

Responsable del PP **Instancia(s) Ejecutora(s)**
012 SECRETARÍA DE EDUCACIÓN PÚBLICA

Ramo: 08 EDUCACIÓN

Institución: 012 SECRETARÍA DE EDUCACIÓN PÚBLICA

Unidad Responsable: 2104 DIRECCIÓN DE EDUCACIÓN INDÍGENA

Población Objetivo: ALUMNOS DE 0 A 11 AÑOS INSCRITOS EN LOS NIVELES DE INICIAL, PREESCOLAR Y PRIMARIA DE EDUCACIÓN INDÍGENA.

Alineación

Plan Estatal de Desarrollo

Eje: 01 HUMANISMO CON BIENESTAR

Temática: 03 EDUCACIÓN

Objetivo: 01 IMPULSAR LA EDUCACIÓN BAJO UN ENFOQUE DE INTERCULTURALIDAD CRÍTICA CON EQUIDAD, INCLUSIÓN Y PERSPECTIVA HUMANISTA.

Estrategia: 02 FORTALECIMIENTO DEL MODELO DE EDUCACIÓN INTEGRAL.

Línea de Acción: 02 FORTALECER LA ASESORÍA Y ACOMPAÑAMIENTO A LAS FIGURAS EDUCATIVAS.

Estrategia: 05 IMPLEMENTACIÓN DE PROGRAMAS EDUCATIVOS CON PERSPECTIVA INTERCULTURAL, HUMANISTA, IGUALDAD SUSTANTIVA Y SOSTENIBLE.

Línea de Acción: 02 FOMENTAR LA ADOPCIÓN DE HÁBITOS DE VIDA SALUDABLE EN LAS INSTITUCIONES EDUCATIVAS.

Línea de Acción: 04 GARANTIZAR LA INCLUSIÓN DE LOS PUEBLOS INDÍGENAS EN TODOS LOS ÁMBITOS EDUCATIVOS; ASÍ COMO EL FOMENTO DE LAS LENGUAS MATERNAS.

Resumen Narrativo

SERVICIOS ASISTENCIALES PARA EL FORTALECIMIENTO EDUCATIVO EN COMUNIDADES INDÍGENAS OTORGADOS.

Datos de Identificación del Indicador

Indicador: VARIACIÓN PORCENTUAL DE ALUMNOS ATENDIDOS CON SERVICIOS ASISTENCIALES.

Definición: MIDE EL NÚMERO DE SERVICIOS ASISTENCIALES Y EDUCATIVOS QUE SE OTORGAN A ALUMNOS EN EL CENTRO DE EDUCACIÓN PRIMARIA Y CAPACITACIÓN PARA NIÑOS Y NIÑAS INDÍGENAS (CEPCNNI) Y ALBERGUES ESCOLARES RURALES PARA GARANTIZAR EL DERECHO A LA EDUCACIÓN DE NIÑAS Y NIÑOS INDÍGENAS EN CONDICIONES DE VULNERABILIDAD ECONÓMICA.

Tipo	Dimensión	Frecuencia de Medición	Desagregación Geográfica	Tipo de Fórmula
ESTRATEGICO	EFICIENCIA	ANUAL	ESTATAL	VARIACIÓN PORCENTUAL
Unidad de Medida	Método de Cálculo	Área Responsable		
PORCENTAJE	$((V2-V1)/V1)*100$	2104 DIRECCIÓN DE EDUCACIÓN INDÍGENA.		

Características del Indicador

Claridad	Relevancia	Economía	Monitoreable	Adecuado	Aporte Marginal
CUMPLE	CUMPLE	CUMPLE	CUMPLE	CUMPLE	NO_APLICA
Justificación					
EL INDICADOR ES CLARO YA QUE SU NOMBRE Y SUS VARIABLES QUE LO ESTRUCTURAN SON ENTENDIBLES, FÁCIL DE COMPRENDER PARA CUALQUIER PERSONA, REDACTÁNDOSE DE UNA MANERA SENCILLA, COHERENTE Y PRECISA.	EL INDICADOR ES RELEVANTE YA QUE ES APROPIADO DE ACUERDO CON LO ESTABLECIDO, MIDE ASPECTOS IMPORTANTES QUE PERMITEN UNA CORRECTA MEDICIÓN DE LO QUE SE BUSCA ALCANZAR, TENIENDO 2 VARIABLES QUE PERMITEN VISUALIZAR EL OBJETIVO DE MEDICIÓN.	LOS RESULTADOS QUE SE OBTIENEN DEL INDICADOR NO REPRESENTAN NINGÚN COSTO PARA QUIEN DESEA CONOCER LOS RESULTADOS.	EL INDICADOR ES MONITOREABLE DADO QUE ADECUADO ANTE UNA COMPROBACIÓN Y MONITOREO INDEPENDIENTE, YA QUE CUENTA CON MEDIOS DE VERIFICACIÓN ÓPTIMOS PARA SU CONSULTA.	EL INDICADOR PROVEE LAS SUFICIENTES BASES PARA MEDICIÓN, SIENDO A TRAVÉS DE SUS METAS ANUALES Y DOCUMENTOS SOPORTE, EL CUAL PERMITE QUE SE ESTIME SU DESEMPEÑO, EVALUANDO SUS RESULTADOS.	NO APLICA YA QUE EL RESULTADO SE OBTIENE DEL INDICADOR ES SUFICIENTE PARA MEDIR EL DESEMPEÑO.

Serie de Información disponible: 2025

Medios de Verificación

REPORTE ESTADÍSTICO DEL ALUMNADO ATENDIDO CON LOS SERVICIOS ASISTENCIALES, ELABORADO POR LA DIRECCIÓN DE EDUCACIÓN INDÍGENA, CON INFORMACIÓN PROPIA, CON FRECUENCIA ANUAL, DISPONIBLE EN LA DIRECCIÓN DE EDUCACIÓN INDÍGENA, CON SERIE DE INFORMACIÓN DISPONIBLE DESDE EL AÑO 2025

Fuentes de Información

2104 DIRECCIÓN DE EDUCACIÓN INDÍGENA.

Determinación de Metas - Indicador

Línea Base			Meta y Periodo de Cumplimiento		Parámetros de Semaforización		
Valor	Año	Periodo	Valor	Periodo	>3.45Y<=3.98	>3.86Y<=4.68	<3.45Y>4.68
5.20	2025	DICIEMBRE	4.07	DICIEMBRE			

Comportamiento del Indicador hacia la meta: DESCENDENTE

Factibilidad: ALTA

Descripción de la Factibilidad: DEBIDO A QUE LOS SERVICIOS ASISTENCIALES Y EDUCATIVOS QUE SE OTORGAN A ALUMNOS EN EL CENTRO DE EDUCACIÓN PRIMARIA Y CAPACITACIÓN PARA NIÑOS Y NIÑAS INDÍGENAS ESTAN CORRECTAMENTE DISEÑADOS.

Metas de la Administración						
Año	2025	2026	2027	2028	2029	2030
Valor	5.20	4.07				
Periodo	DICIEMBRE	DICIEMBRE				

Meta Anual											
ENERO	FEBRERO	MARZO	ABRIL	MAYO	JUNIO	JULIO	AGOSTO	SEPTIEMBRE	OCTUBRE	NOVIEMBRE	DICIEMBRE
Anual:											4.07
											4.07

Variable (1)											
Variable: NÚMERO DE ALUMNOS ATENDIDOS EN LOS ALBERGUES E INTERNADOS INDÍGENAS EN EL CICLO ESCOLAR 2024-2025.											
Definición: MIDE EL NÚMERO DE ALUMNOS ATENDIDOS CON SERVICIOS ASISTENCIALES EN LOS ALBERGUES E INTERNADOS INDÍGENAS EN EL CICLO ESCOLAR 2024-2025											
Unidad de Medida:			Frecuencia de Medición:			Desagregación Geográfica:			Disponibilidad de la Información:		
ALUMNO			ANUAL			ESTATAL			31/12/2026		
Meta Anual											
ENERO	FEBRERO	MARZO	ABRIL	MAYO	JUNIO	JULIO	AGOSTO	SEPTIEMBRE	OCTUBRE	NOVIEMBRE	DICIEMBRE
										ANUAL:	712.00
											712.00

Variable (2)											
Variable: NÚMERO DE ALUMNOS ATENDIDOS EN ALBERGUES E INTERNADOS INDÍGENAS EN EL CICLO ESCOLAR 2025-2026.											
Definición: MIDE LA CANTIDAD DE ALUMNOS ATENDIDOS CON SERVICIOS ASISTENCIALES EN ALBERGUES E INTERNADOS INDÍGENAS EN EL CICLO ESCOLAR 2025-2026.											
Unidad de Medida:			Frecuencia de Medición:			Desagregación Geográfica:			Disponibilidad de la Información:		
ALUMNO			ANUAL			ESTATAL			31/12/2026		
Meta Anual											
ENERO	FEBRERO	MARZO	ABRIL	MAYO	JUNIO	JULIO	AGOSTO	SEPTIEMBRE	OCTUBRE	NOVIEMBRE	DICIEMBRE
										ANUAL:	741.00
											741.00

**E104 EDUCACIÓN SUPERIOR ESPECIALIZADA EN EL
CAMPO DEL DEPORTE
NIVEL FIN**

Datos de Identificación del Programa Presupuestario (PP)**Responsable del PP****Instancia(s) Ejecutora(s)****Ramo:** 08 EDUCACIÓN

175 UNIVERSIDAD DEL DEPORTE DEL ESTADO DE PUEBLA

Institución: 175 UNIVERSIDAD DEL DEPORTE DEL ESTADO DE PUEBLA**Unidad Responsable:** DA3R UNIVERSIDAD DEL DEPORTE DEL ESTADO DE PUEBLA**Población Objetivo:** PERSONAS QUE CURSARAN LA EDUCACIÓN SUPERIOR INTERESADOS EN LA FORMACIÓN ACADÉMICA Y PROFESIONAL EN EL ÁMBITO DEPORTIVO O QUE BUSCAN FORTALECER SUS HABILIDADES Y APTITUDES EN LA FORMACIÓN EN CIENCIAS DEL DEPORTE.**Alineación****Plan Estatal de Desarrollo****Eje:** 01 HUMANISMO CON BIENESTAR**Temática:** 03 EDUCACIÓN**Objetivo:** 01 IMPULSAR LA EDUCACIÓN BAJO UN ENFOQUE DE INTERCULTURALIDAD CRÍTICA CON EQUIDAD, INCLUSIÓN Y PERSPECTIVA HUMANISTA.**Estrategia:** 05 IMPLEMENTACIÓN DE PROGRAMAS EDUCATIVOS CON PERSPECTIVA INTERCULTURAL, HUMANISTA, IGUALDAD SUSTANTIVA Y SOSTENIBLE.**Línea de Acción:** 01 IMPULSAR PROYECTOS EDUCATIVOS QUE FOMENTEN LOS VALORES CÍVICOS, CULTURALES, DEPORTIVOS Y CUIDADO DEL MEDIO AMBIENTE.**Línea de Acción:** 02 FOMENTAR LA ADOPCIÓN DE HÁBITOS DE VIDA SALUDABLE EN LAS INSTITUCIONES EDUCATIVAS.**Línea de Acción:** 03 PROMOVER PROYECTOS EDUCATIVOS CON ENFOQUE DE LA INCLUSIÓN Y EQUIDAD QUE ATIENDA LAS NECESIDADES DE GRUPOS EN SITUACIÓN DE VULNERABILIDAD.**Línea de Acción:** 05 PROMOVER UNA CULTURA DE PREVENCIÓN, ATENCIÓN Y SOLUCIÓN EN EL DESARROLLO DE CONVIVENCIA ESCOLAR.**Resumen Narrativo**

CONTRIBUIR AL DESARROLLO DEL DEPORTE PROFESIONAL, LA INVESTIGACIÓN APLICADA Y EL RENDIMIENTO COMPETITIVO EN LA ENTIDAD MEDIANTE LA FORMACIÓN DE PROFESIONALES Y ACADEMICOS ALTAMENTE CAPACITADOS EN EL ÁMBITO DEPORTIVO.

Datos de Identificación del Indicador**Indicador:** PORCENTAJE DE EGRESADOS INCORPORADOS A ACTIVIDADES PROFESIONALES EN EL ÁMBITO DEPORTIVO (ENTRENADORES, PREPARADORES FÍSICOS, DEPORTISTAS, INVESTIGADORES, ETC.).**Definición:** MIDE EL PORCENTAJE DE EGRESADOS QUE DESPUÉS DE SU EGRESO, HAN COMENZADO A DESEMPEÑARSE COMO ENTRENADORES, PREPARADORES FÍSICOS, INVESTIGADORES DEPORTIVOS U OTROS ROLES PROFESIONALES RELACIONADOS AL DEPORTE.

Tipo	Dimensión	Frecuencia de Medición	Desagregación Geográfica	Tipo de Fórmula
ESTRATEGICO	EFICACIA	ANUAL	ESTATAL	PORCENTAJE
Unidad de Medida PORCENTAJE		Método de Cálculo (V1/V2)*100	Área Responsable DIRECCIÓN ACADÉMICA.	

Características del Indicador

Claridad	Relevancia	Economía	Monitoreable	Adecuado	Aporte Marginal
CUMPLE	CUMPLE	CUMPLE	CUMPLE	CUMPLE	CUMPLE

Justificación

EL INDICADOR ES CLARO YA QUE SE PUEDE IDENTIFICAR DE MANERA PRECISA EL FACTOR RELEVANTE A MEDIR.	SE REFIERE AL NUMERO DE GRADUADOS QUE SE HAN DESEMPEÑADO EN PLANO LABORAL UN AÑO DESPUES DE SU EGRESO.	LOS RECURSOS UTILIZADOS PARA LA OBTENCIÓN DE LA INFORMACIÓN NO GENERAN COSTO ALGUNO A LA INSTITUCIÓN.	LA INFORMACIÓN GENERADA PERMITE CONOCER EL NÚMERO DE ALUMNOS QUE SE HAN DESEMPEÑADO EN PLAN LABORAL.	ES ADECUADO PARA DETERMINAR EL GRADO DE ACEPTACIÓN DE LOS ALUMNOS EGRESADOS.	NO APLICA
--	--	---	--	--	-----------

Serie de Información disponible: 2026**Medios de Verificación**

FICHAS TÉCNICAS DE PERSONAS EGRESADAS INCORPORADAS EN ACTIVIDADES PROFESIONALES, ELABORADAS POR LA DIRECCIÓN ACADÉMICA DE LA UNIVERSIDAD DEL DEPORTE DEL ESTADO DE PUEBLA, CON PERIODICIDAD ANUAL DISPONIBLE PARA SU CONSULTA EN LA UNIVERSIDAD DEL DEPORTE DEL ESTADO DE PUEBLA Y SERIE DE DATOS DISPONIBLES DE DICIEMBRE 2026

Fuentes de Información

DIRECCIÓN ACADÉMICA DE LA UNIVERSIDAD DEL DEPORTE DEL ESTADO DE PUEBLA.

Determinación de Metas - Indicador

Línea Base			Meta y Periodo de Cumplimiento		Parámetros de Semaforización		
Valor	Año	Periodo	Valor	Periodo	>=95.00Y<=115.00	>=90.00Y<=95.00	< 90.00Y > 115.00
100.00	2025	DICIEMBRE	100.00	DICIEMBRE			

Comportamiento del Indicador hacia la meta: NOMINAL**Factibilidad:** ALTA**Descripción de la Factibilidad:** LA FACTIBILIDAD DEL PRESENTE INDICADOR ES ALTA TODA VEZ QUE SE BUSCA QUE SUS EGRESADOS CUENTEN CON LOS PERFILES ADECUADOS PARA DESEMPEÑAR FUNCIONES DE ÁREAS DEL ÁMBITO DEPORTIVO.

E104 EDUCACIÓN SUPERIOR ESPECIALIZADA EN EL
CAMPO DEL DEPORTE
NIVEL FIN

Metas de la Administración											
Año	2025	2026	2027	2028	2029	2030					
Valor	100.00	100.00	100.00	100.00	100.00	100.00					
Periodo	DICIEMBRE	DICIEMBRE	DICIEMBRE	DICIEMBRE	DICIEMBRE	DICIEMBRE					

Meta Anual											
ENERO	FEBRERO	MARZO	ABRIL	MAYO	JUNIO	JULIO	AGOSTO	SEPTIEMBRE	OCTUBRE	NOVIEMBRE	DICIEMBRE
										Anual:	100.00 100.00

Variable (1)

Variable: NÚMERO DE EGRESADOS INCORPORADOS EN ACTIVIDADES DENTRO DEL ÁMBITO DEPORTIVO.

Definición: LA VARIABLE PERMITE CONOCER EL NÚMERO DE ALUMNOS EGRESADOS QUE SE HAN INCORPORADO EN ACTIVIDADES DENTRO DEL ÁMBITO DEPORTIVO.

Unidad de Medida:	Frecuencia de Medición:	Desagregación Geográfica:	Disponibilidad de la Información:
ALUMNO	ANUAL	ESTATAL	31/12/2026

Meta Anual											
ENERO	FEBRERO	MARZO	ABRIL	MAYO	JUNIO	JULIO	AGOSTO	SEPTIEMBRE	OCTUBRE	NOVIEMBRE	DICIEMBRE
										ANUAL:	4,500.00 4,500.00

Variable (2)

Variable: NÚMERO DE ALUMNOS INSCRITOS QUE SE MATRICULARON EN ACTIVIDADES EN EL AMBITO DEPORTIVO.

Definición: LA VARIABLE MUESTRA EL NÚMERO DE ALUMNOS EGRESADOS QUE SE INSCRIBIERON A ESTRATEGIAS EN EL ÁMBITO DEPORTIVO.

Unidad de Medida:	Frecuencia de Medición:	Desagregación Geográfica:	Disponibilidad de la Información:
ALUMNO	ANUAL	ESTATAL	31/12/2026

Meta Anual											
ENERO	FEBRERO	MARZO	ABRIL	MAYO	JUNIO	JULIO	AGOSTO	SEPTIEMBRE	OCTUBRE	NOVIEMBRE	DICIEMBRE
										ANUAL:	4,500.00 4,500.00

Datos de Identificación del Programa Presupuestario (PP)

Responsable del PP	Instancia(s) Ejecutora(s)
Ramo: 08 EDUCACIÓN	175 UNIVERSIDAD DEL DEPORTE DEL ESTADO DE PUEBLA
Institución: 175 UNIVERSIDAD DEL DEPORTE DEL ESTADO DE PUEBLA	
Unidad Responsable: DA3R UNIVERSIDAD DEL DEPORTE DEL ESTADO DE PUEBLA	
Población Objetivo: PERSONAS QUE CURSARAN LA EDUCACIÓN SUPERIOR INTERESADOS EN LA FORMACIÓN ACADÉMICA Y PROFESIONAL EN EL ÁMBITO DEPORTIVO O QUE BUSCAN FORTALECER SUS HABILIDADES Y APTITUDES EN LA FORMACIÓN EN CIENCIAS DEL DEPORTE.	

Alineación

Plan Estatal de Desarrollo

Eje: 01 HUMANISMO CON BIENESTAR

Temática: 03 EDUCACIÓN

Objetivo: 01 IMPULSAR LA EDUCACIÓN BAJO UN ENFOQUE DE INTERCULTURALIDAD CRÍTICA CON EQUIDAD, INCLUSIÓN Y PERSPECTIVA HUMANISTA.

Estrategia: 05 IMPLEMENTACIÓN DE PROGRAMAS EDUCATIVOS CON PERSPECTIVA INTERCULTURAL, HUMANISTA, IGUALDAD SUSTANTIVA Y SOSTENIBLE.

Línea de Acción: 01 IMPULSAR PROYECTOS EDUCATIVOS QUE FOMENTEN LOS VALORES CÍVICOS, CULTURALES, DEPORTIVOS Y CUIDADO DEL MEDIO AMBIENTE.

Línea de Acción: 02 FOMENTAR LA ADOPCIÓN DE HÁBITOS DE VIDA SALUDABLE EN LAS INSTITUCIONES EDUCATIVAS.

Línea de Acción: 03 PROMOVER PROYECTOS EDUCATIVOS CON ENFOQUE DE LA INCLUSIÓN Y EQUIDAD QUE ATIENDA LAS NECESIDADES DE GRUPOS EN SITUACIÓN DE VULNERABILIDAD.

Línea de Acción: 05 PROMOVER UNA CULTURA DE PREVENCIÓN, ATENCIÓN Y SOLUCIÓN EN EL DESARROLLO DE CONVIVENCIA ESCOLAR.

Resumen Narrativo

PERSONAS INTERESADAS EN LA FORMACIÓN ACADÉMICA Y PROFESIONAL EN EL ÁMBITO DEPORTIVO DESARROLLAN SUS TALENTOS ESPECIALIZADOS EN ENTRENAMIENTO Y ACTIVIDADES ENFOCADAS AL DEPORTE.

Datos de Identificación del Indicador

Indicador: PERSONAS QUE DESARROLLAN SUS TALENTOS ESPECIALIZADOS EN ENTRENAMIENTO Y ACTIVIDADES DEPORTIVAS.

Definición: SE REFIERE AL TOTAL DE PERSONAS QUE PARTICIPA EN LAS ESTRATEGIAS Y/O ACTIVIDADES REALIZADAS POR LA UNIVERSIDAD DENTRO DE SUS ESPECIALIDADES.

Tipo	Dimensión	Frecuencia de Medición	Desagregación Geográfica	Tipo de Fórmula
ESTRATEGICO	EFICIENCIA	ANUAL	ESTATAL	OTRAS
Unidad de Medida		Método de Cálculo	Área Responsable	
PERSONA		DATO ABSOLUTO	COORDINACIÓN DE VINCULACIÓN.	

Características del Indicador

Claridad	Relevancia	Economía	Monitoreable	Adecuado	Aporte Marginal
CUMPLE	CUMPLE	CUMPLE	CUMPLE	CUMPLE	NO_APLICA

Justificación

EL INDICADOR ES COMPENSIBLE PARA CUALQUIER CIUDADANO.	EXPRESA ELEMENTOS DE IMPORTANCIA EN LA MEDICIÓN DE LOS ALCANCES.	LOS RECURSOS UTILIZADOS PARA LA OBTENCIÓN DE LA INFORMACIÓN NO GENERAN COSTO ALGUNO A LA INSTITUCIÓN.	PERMITE MEDIR LAS VARIABLES EN DIFERENTES TIEMPOS.	APORTA UNA BASE SUFICIENTE PARA EVALUAR EL DESEMPEÑO.	NO APLICA
---	--	---	--	---	-----------

Serie de Información disponible: 2026

Medios de Verificación

BASE DE DATOS DE LAS PERSONAS QUE DESARROLLAN SUS TALENTOS, ELABORADO POR LA COORDINACIÓN DE VINCULACIÓN, CON PERIODICIDAD ANUAL DISPONIBLE PARA SU CONSULTA EN LA UNIVERSIDAD DEL DEPORTE DEL ESTADO DE PUEBLA Y SERIE DE DATOS DISPONIBLES DE DICIEMBRE 2026

Fuentes de Información

COORDINACIÓN DE VINCULACIÓN.

Determinación de Metas - Indicador

Línea Base			Meta y Periodo de Cumplimiento		Parámetros de Semaforización		
Valor	Año	Periodo	Valor	Periodo			
4,500.00	2025	DICIEMBRE	9,000.00	DICIEMBRE	> 5225.00Y <= 6325.00	>= 4950.00Y <= 5225.00	< 4950.00Y > 6325.00

Comportamiento del Indicador hacia la meta: NOMINAL

Factibilidad: ALTA

Descripción de la Factibilidad: LA FACTIBILIDAD DEL PRESENTE INDICADOR ES ALTA TODA VEZ QUE SE BUSCA QUE LOS ALUMNOS SEAN PREPARADOS PARA QUE SEAN EGRESADOS CON LOS PERFILES ADECUADOS PARA DESEMPEÑAR FUNCIONES EN EL ÁMBITO DEPORTIVO.

E104 EDUCACIÓN SUPERIOR ESPECIALIZADA EN EL CAMPO DEL DEPORTE

NIVEL PROPÓSITO

Metas de la Administración											
Año	2025	2026	2027	2028	2029	2030					
Valor	4500.00	9000.00	12500.00	15000.00	17500.00	20000.00					
Periodo	DICIEMBRE		DICIEMBRE	DICIEMBRE	DICIEMBRE	DICIEMBRE					
Meta Anual											
ENERO	FEBRERO	MARZO	ABRIL	MAYO	JUNIO	JULIO	AGOSTO	SEPTIEMBRE	OCTUBRE	NOVIEMBRE	DICIEMBRE
Anual:											
Variable (1)											
Variable: NÚMERO DE PERSONAS QUE DESARROLLAN SUS TALENTOS ESPECIALIZADOS EN ENTRENAMIENTO Y ACTIVIDADES DEPORTIVAS.											
Definición: ES LA CANTIDAD DE PERSONAS QUE SE INSCRIBEN PARA DESARROLLAR SUS TALENTOS ESPECIALIZADOS EN ENTRENAMIENTO Y ACTIVIDADES DEPORTIVAS.											
Unidad de Medida:			Frecuencia de Medición:			Desagregación Geográfica:			Disponibilidad de la Información:		
PERSONA			ANUAL			ESTATAL			31/12/2026		
Meta Anual											
ENERO	FEBRERO	MARZO	ABRIL	MAYO	JUNIO	JULIO	AGOSTO	SEPTIEMBRE	OCTUBRE	NOVIEMBRE	DICIEMBRE
ANUAL:											9,000.00 9,000.00

Datos de Identificación del Programa Presupuestario (PP)

Responsable del PP

Instancia(s) Ejecutora(s)

Ramo: 08 EDUCACIÓN

175 UNIVERSIDAD DEL DEPORTE DEL ESTADO DE PUEBLA

Institución: 175 UNIVERSIDAD DEL DEPORTE DEL ESTADO DE PUEBLA

Unidad Responsable: DA3R UNIVERSIDAD DEL DEPORTE DEL ESTADO DE PUEBLA

Población Objetivo: PERSONAS QUE CURSARAN LA EDUCACIÓN SUPERIOR INTERESADOS EN LA FORMACIÓN ACADÉMICA Y PROFESIONAL EN EL ÁMBITO DEPORTIVO O QUE BUSCAN FORTALECER SUS HABILIDADES Y APTITUDES EN LA FORMACIÓN EN CIENCIAS DEL DEPORTE.

Alineación

Plan Estatal de Desarrollo

Eje: 01 HUMANISMO CON BIENESTAR

Temática: 03 EDUCACIÓN

Objetivo: 01 IMPULSAR LA EDUCACIÓN BAJO UN ENFOQUE DE INTERCULTURALIDAD CRÍTICA CON EQUIDAD, INCLUSIÓN Y PERSPECTIVA HUMANISTA.

Estrategia: 05 IMPLEMENTACIÓN DE PROGRAMAS EDUCATIVOS CON PERSPECTIVA INTERCULTURAL, HUMANISTA, IGUALDAD SUSTANTIVA Y SOSTENIBLE.

Línea de Acción: 01 IMPULSAR PROYECTOS EDUCATIVOS QUE FOMENTEN LOS VALORES CÍVICOS, CULTURALES, DEPORTIVOS Y CUIDADO DEL MEDIO AMBIENTE.

Línea de Acción: 02 FOMENTAR LA ADOPCIÓN DE HÁBITOS DE VIDA SALUDABLE EN LAS INSTITUCIONES EDUCATIVAS.

Línea de Acción: 03 PROMOVER PROYECTOS EDUCATIVOS CON ENFOQUE DE LA INCLUSIÓN Y EQUIDAD QUE ATIENDA LAS NECESIDADES DE GRUPOS EN SITUACIÓN DE VULNERABILIDAD.

Línea de Acción: 05 PROMOVER UNA CULTURA DE PREVENCIÓN, ATENCIÓN Y SOLUCIÓN EN EL DESARROLLO DE CONVIVENCIA ESCOLAR.

Resumen Narrativo

FORMACIÓN ACADÉMICA ESPECIALIZADA EN CIENCIAS Y GESTIÓN DEL DEPORTE OTORGADA.

Datos de Identificación del Indicador

Indicador: PORCENTAJE DE PROGRAMAS ACADÉMICOS EN CIENCIAS Y GESTIÓN DEL DEPORTE DENTRO DEL PLAN DE ESTUDIOS.

Definición: ESTE INDICADOR MIDE EL PORCENTAJE PROGRAMAS ACADEMICOS APROBADOS EN CIENCIAS Y GESTIÓN DEL DEPORTE, PARA BRINDAR UNA FORMACION ACADÉMICA INTEGRAL.

Tipo	Dimensión	Frecuencia de Medición	Desagregación Geográfica	Tipo de Fórmula
ESTRATEGICO	EFICIENCIA	IRREGULAR	ESTATAL	PORCENTAJE
Unidad de Medida	Método de Cálculo	Área Responsable		
PORCENTAJE	$(V1/V2)*100$	SUBDIRECCIÓN ACADÉMICA.		

Características del Indicador

Claridad	Relevancia	Economía	Monitoreable	Adecuado	Aporte Marginal
CUMPLE	CUMPLE	CUMPLE	CUMPLE	CUMPLE	NO_APLICA

Justificación

ES CLARO PORQUE EL NOMBRE DEL INDICADOR TIENE UNA EXPRESIÓN SENCILLA, FÁCIL DE COMPRENDER Y PERMITEN TENER CERTEZA DE LO QUE SE MIDE.	ES RELEVANTE PORQUE PERMITE UNA CORRECTA MEDICIÓN DE LOS ALCANCES DEL INDICADOR.	LA OBTENCIÓN DE LOS DATOS PARA EL CALCULO DEL INDICADOR NO REPRESENTA NINGÚN COSTO PARA QUIENES QUIERAN CONSULTAR LOS RESULTADOS.	PERMITE MEDIR LAS VARIABLES EN DIFERENTES TIEMPOS.	APORTA SUFICIENTE INFORMACIÓN PARA MEDIR LA ACEPTACIÓN.	NO APLICA
---	--	---	--	---	-----------

Serie de Información disponible: 2026

Medios de Verificación

INFORME DE PROGRAMAS ACADÉMICOS APROBADOS DE LA COMISIÓN ESTATAL PARA LA PLANEACIÓN DE LA EDUCACIÓN SUPERIOR DEL ESTADO DE PUEBLA, ELABORADO POR LA SUBDIRECCIÓN ACADÉMICA DE LA UNIVERSIDAD DEL DEPORTE DEL ESTADO DE PUEBLA CON PERIODICIDAD IRREGULAR, DISPONIBLE PARA SU CONSULTA EN LA UNIVERSIDAD DEL DEPORTE DEL ESTADO DE PUEBLA Y SERIE DE DATOS DISPONIBLES DE DICIEMBRE 2026

Fuentes de Información

SUBDIRECCIÓN ACADÉMICA DE LA UNIVERSIDAD DEL DEPORTE DEL ESTADO DE PUEBLA.

Determinación de Metas - Indicador

Línea Base			Meta y Periodo de Cumplimiento		Parámetros de Semaforización		
Valor	Año	Periodo	Valor	Periodo			
100.00	2025	DICIEMBRE	60.00	DICIEMBRE	<div></div>	<div></div>	<div></div>

Comportamiento del Indicador hacia la meta: NOMINAL

Factibilidad: ALTA

Descripción de la Factibilidad: ES FACTIBLE PORQUE LOS PROGRAMAS ACADÉMICOS CUMPLEN CON LAS CARACTERÍSTICAS NECESARIAS PARA QUE LOS ALUMNOS CONCLUYAN SU PLAN DE ESTUDIOS.

E104 EDUCACIÓN SUPERIOR ESPECIALIZADA EN EL CAMPO DEL DEPORTE
NIVEL COMPONENTE 1

Metas de la Administración											
Año	2025	2026	2027	2028	2029	2030					
Valor	60.00	60.00	78.00	89.00	100.00	100.00					
Periodo	DICIEMBRE	DICIEMBRE	DICIEMBRE	DICIEMBRE	DICIEMBRE	DICIEMBRE					

Meta Anual											
ENERO	FEBRERO	MARZO	ABRIL	MAYO	JUNIO	JULIO	AGOSTO	SEPTIEMBRE	OCTUBRE	NOVIEMBRE	DICIEMBRE
										Anual:	60.00

Variable (1)											
Variable: NÚMERO DE PROGRAMAS ACADÉMICOS APROBADOS.											
Definición: ES EL NÚMERO DE PROGRAMAS ACADÉMICOS QUE FUERON PRESENTADOS Y APROBADOS POR LA INSTANCIA CORRESPONDIENTE.											
Unidad de Medida:			Frecuencia de Medición:			Desagregación Geográfica:			Disponibilidad de la Información:		
PROGRAMA			IRREGULAR			ESTATAL			31/12/2026		

Meta Anual											
ENERO	FEBRERO	MARZO	ABRIL	MAYO	JUNIO	JULIO	AGOSTO	SEPTIEMBRE	OCTUBRE	NOVIEMBRE	DICIEMBRE
										ANUAL:	9.00

Variable (2)											
Variable: TOTAL DE PROGRAMAS ACADÉMICOS PROPUESTOS POR LA UDEP PARA SER APROBADOS.											
Definición: LA VARIABLE MUESTRA EL NÚMERO DE PROGRAMAS ACADÉMICOS PROPUESTOS PARA EL INICIO DE OPERACIÓN DE LA UNIVERSIDAD DEL DEPORTE.											
Unidad de Medida:			Frecuencia de Medición:			Desagregación Geográfica:			Disponibilidad de la Información:		
PROGRAMA			IRREGULAR			ESTATAL			31/12/2026		

Meta Anual											
ENERO	FEBRERO	MARZO	ABRIL	MAYO	JUNIO	JULIO	AGOSTO	SEPTIEMBRE	OCTUBRE	NOVIEMBRE	DICIEMBRE
										ANUAL:	15.00

Datos de Identificación del Programa Presupuestario (PP)

Responsable del PP

Instancia(s) Ejecutora(s)

Ramo: 08 EDUCACIÓN

175 UNIVERSIDAD DEL DEPORTE DEL ESTADO DE PUEBLA

Institución: 175 UNIVERSIDAD DEL DEPORTE DEL ESTADO DE PUEBLA

Unidad Responsable: DA3R UNIVERSIDAD DEL DEPORTE DEL ESTADO DE PUEBLA

Población Objetivo: PERSONAS QUE CURSARAN LA EDUCACIÓN SUPERIOR INTERESADOS EN LA FORMACIÓN ACADÉMICA Y PROFESIONAL EN EL ÁMBITO DEPORTIVO O QUE BUSCAN FORTALECER SUS HABILIDADES Y APTITUDES EN LA FORMACIÓN EN CIENCIAS DEL DEPORTE.

Alineación

Plan Estatal de Desarrollo

Eje: 01 HUMANISMO CON BIENESTAR

Tematica:03 EDUCACIÓN

Objetivo: 01 IMPULSAR LA EDUCACIÓN BAJO UN ENFOQUE DE INTERCULTURALIDAD CRÍTICA CON EQUIDAD, INCLUSIÓN Y PERSPECTIVA HUMANISTA.

Estrategia: 05 IMPLEMENTACIÓN DE PROGRAMAS EDUCATIVOS CON PERSPECTIVA INTERCULTURAL, HUMANISTA, IGUALDAD SUSTANTIVA Y SOSTENIBLE.

Línea de Acción: 01 IMPULSAR PROYECTOS EDUCATIVOS QUE FOMENTEN LOS VALORES CÍVICOS, CULTURALES, DEPORTIVOS Y CUIDADO DEL MEDIO AMBIENTE.

Línea de Acción: 02 FOMENTAR LA ADOPCIÓN DE HÁBITOS DE VIDA SALUDABLE EN LAS INSTITUCIONES EDUCATIVAS.

Línea de Acción: 03 PROMOVER PROYECTOS EDUCATIVOS CON ENFOQUE DE LA INCLUSIÓN Y EQUIDAD QUE ATIENDA LAS NECESIDADES DE GRUPOS EN SITUACIÓN DE VULNERABILIDAD.

Línea de Acción: 05 PROMOVER UNA CULTURA DE PREVENCIÓN, ATENCIÓN Y SOLUCIÓN EN EL DESARROLLO DE CONVIVENCIA ESCOLAR.

Resumen Narrativo

CONFORMACIÓN DE EQUIPOS REPRESENTATIVOS MEDIANTE EL DESARROLLO DE COMPETENCIAS PROMOVIDA.

Datos de Identificación del Indicador

Indicador: PORCENTAJE DE AVANCE PARA LA CONFORMACION DE EQUIPOS REPRESENTATIVOS CONFORMADOS.

Definición: MIDE LAS GESTIONES PARA LA INTEGRACION DE EQUIPOS REPRESENTATIVOS CONFORMADOS DEPENDIENDO DE LA POBLACIÓN ESTUDIANTIL QUE PARTICIPA EN LAS DIFERENTES ACTIVIDADES DE ACTIVIDAD DEPORTIVA PARA LA CONFORMACIÓN DE LOS MISMOS.

Tipo	Dimensión	Frecuencia de Medición	Desagregación Geográfica	Tipo de Fórmula
GESTION	EFICIENCIA	CUATRIMESTRAL	ESTATAL	PORCENTAJE
Unidad de Medida	Método de Cálculo	Área Responsable		
PORCENTAJE	$(V1/V2)*100$	DIRECCIÓN DE DESARROLLO DEPORTIVO		

Características del Indicador

Claridad	Relevancia	Economía	Monitoreable	Adecuado	Aporte Marginal
CUMPLE	CUMPLE	CUMPLE	CUMPLE	CUMPLE	NO_APLICA

Justificación

TIENE CLARIDAD, YA QUE CUALQUIER PERSONA PUEDE ENTENDERLA Y ES PRECISA E INEQUÍVOCA.	ES RELEVANTE EXPRESA ELEMENTOS DE IMPORTANCIA.	NO GENERA COSTO.	LAS VARIABLES SON MEDIBLES Y PUEDE SER USADA EN DIFERENTES MOMENTOS Y TIEMPOS.	APORTA UNA BASE SUFICIENTE PARA EL DESEMPEÑO.	NO APLICA
--	--	------------------	--	---	-----------

Serie de Información disponible: 2026

Medios de Verificación

INFORMES DE ACCIONES PARA LA INTEGRACIÓN DE EQUIPOS REPRESENTATIVOS ELABORADO POR LA DIRECCIÓN DE DESARROLLO DEPORTIVO, CON PERIODICIDAD IRREGULAR, DISPONIBLE PARA SU CONSULTA EN LA UNIVERSIDAD DEL DEPORTE DEL ESTADO DE PUEBLA Y SERIE DE DATOS DISPONIBLES DE DICIEMBRE 2026

Fuentes de Información

DIRECCIÓN DE DESARROLLO DEPORTIVO.

Determinación de Metas - Indicador

Línea Base			Meta y Periodo de Cumplimiento		Parámetros de Semaforización		
Valor	Año	Periodo	Valor	Periodo	> 95.00Y <= 115.00	>= 90.00Y <= 95.00	< 90.00Y > 115.00
100.00	2025	DICIEMBRE	100.00	DICIEMBRE			

Comportamiento del Indicador hacia la meta:ASCENDENTE

Factibilidad: ALTA

Descripción de la Factibilidad: LA CONFORMACIÓN DE LOS EQUIPOS SE REALIZAN BAJO LA SUPERVISIÓN DE OJOS CLÍNICOS DE ESPECIALISTAS.

E104 EDUCACIÓN SUPERIOR ESPECIALIZADA EN EL CAMPO DEL DEPORTE
NIVEL COMPONENTE 2

Metas de la Administración										
Año	2025	2026	2027	2028	2029	2030				
Valor	100.00	100.00	100.00	100.00	100.00	100.00				
Periodo	DICIEMBRE	DICIEMBRE	DICIEMBRE	DICIEMBRE	DICIEMBRE	DICIEMBRE				

Meta Anual										
ENERO	FEBRERO	MARZO	ABRIL	MAYO	JUNIO	JULIO	AGOSTO	SEPTIEMBRE	OCTUBRE	NOVIEMBRE
			100.00				100.00			
Anual:										100.00

Variable (1)

Variable: NÚMERO ACCIONES DE SELECCION PARA LA CONFORMACIÓN DE EQUIPOS REPRESENTATIVOS EJECUTADAS.

Definición: SE REFIERE A LAS ACCIONES QUE SE RELIZAN PARA OBSERVAR, MEDIR Y SELECCIONAR ESTUDIANTES QUE CUENTAN CON LAS ACTITUDES PARA FORMAR PARTE DE LOS EQUIPOS REPRESENTATIVOS.

Unidad de Medida: ACCIÓN **Frecuencia de Medición:** CUATRIMESTRAL **Desagregación Geográfica:** ESTATAL **Disponibilidad de la Información:** 31/12/2026

Meta Anual										
ENERO	FEBRERO	MARZO	ABRIL	MAYO	JUNIO	JULIO	AGOSTO	SEPTIEMBRE	OCTUBRE	NOVIEMBRE
			10.00				10.00			
ANUAL:										10.00
										30.00

Variable (2)

Variable: TOTAL ACCIONES DE SELECCION PARA LA CONFORMACIÓN DE EQUIPOS REPRESENTATIVOS EJECUTADAS

Definición: SE REFIERE AL TOTAL DE ACCIONES QUE SE RELIZAN PARA OBSERVAR, MEDIR Y SELECCIONAR ESTUDIANTES QUE CUENTAN CON LAS ACTITUDES PARA FORMAR PARTE DE LOS EQUIPOS REPRESENTATIVOS

Unidad de Medida: ACCIÓN **Frecuencia de Medición:** CUATRIMESTRAL **Desagregación Geográfica:** ESTATAL **Disponibilidad de la Información:** 31/12/2026

Meta Anual										
ENERO	FEBRERO	MARZO	ABRIL	MAYO	JUNIO	JULIO	AGOSTO	SEPTIEMBRE	OCTUBRE	NOVIEMBRE
			10.00				10.00			
ANUAL:										10.00
										30.00

Datos de Identificación del Programa Presupuestario (PP)**Responsable del PP****Instancia(s) Ejecutora(s)****Ramo:** 08 EDUCACIÓN

175 UNIVERSIDAD DEL DEPORTE DEL ESTADO DE PUEBLA

Institución: 175 UNIVERSIDAD DEL DEPORTE DEL ESTADO DE PUEBLA**Unidad Responsable:** DA3R UNIVERSIDAD DEL DEPORTE DEL ESTADO DE PUEBLA**Población Objetivo:** PERSONAS QUE CURSARAN LA EDUCACIÓN SUPERIOR INTERESADOS EN LA FORMACIÓN ACADÉMICA Y PROFESIONAL EN EL ÁMBITO DEPORTIVO O QUE BUSCAN FORTALECER SUS HABILIDADES Y APTITUDES EN LA FORMACIÓN EN CIENCIAS DEL DEPORTE.**Alineación****Plan Estatal de Desarrollo****Eje:** 01 HUMANISMO CON BIENESTAR**Temática:** 03 EDUCACIÓN**Objetivo:** 01 IMPULSAR LA EDUCACIÓN BAJO UN ENFOQUE DE INTERCULTURALIDAD CRÍTICA CON EQUIDAD, INCLUSIÓN Y PERSPECTIVA HUMANISTA.**Estrategia:** 05 IMPLEMENTACIÓN DE PROGRAMAS EDUCATIVOS CON PERSPECTIVA INTERCULTURAL, HUMANISTA, IGUALDAD SUSTANTIVA Y SOSTENIBLE.**Línea de Acción:** 01 IMPULSAR PROYECTOS EDUCATIVOS QUE FOMENTEN LOS VALORES CÍVICOS, CULTURALES, DEPORTIVOS Y CUIDADO DEL MEDIO AMBIENTE.**Línea de Acción:** 02 FOMENTAR LA ADOPCIÓN DE HÁBITOS DE VIDA SALUDABLE EN LAS INSTITUCIONES EDUCATIVAS.**Línea de Acción:** 03 PROMOVER PROYECTOS EDUCATIVOS CON ENFOQUE DE LA INCLUSIÓN Y EQUIDAD QUE ATIENDA LAS NECESIDADES DE GRUPOS EN SITUACIÓN DE VULNERABILIDAD.**Línea de Acción:** 05 PROMOVER UNA CULTURA DE PREVENCIÓN, ATENCIÓN Y SOLUCIÓN EN EL DESARROLLO DE CONVIVENCIA ESCOLAR.**Resumen Narrativo**

DESARROLLO DE COMPETENCIAS PROFESIONALES EN EDUCACIÓN CONTINUA REALIZADO.

Datos de Identificación del Indicador**Indicador:** PORCENTAJE DE POBLACIÓN QUE SE CAPACITA EN EL ÁMBITO DEPORTIVO.**Definición:** MIDE LA POBLACIÓN QUE PARTICIPA EN PROGRAMAS DE CAPACITACIÓN VINCULADOS A SU FORMACIÓN PROFESIONAL.**Tipo**
GESTION**Dimensión**
EFICIENCIA**Frecuencia de Medición**
IRREGULAR**Desagregación Geográfica**
ESTATAL**Tipo de Fórmula**
PORCENTAJE**Unidad de Medida**
PORCENTAJE**Método de Cálculo**
(V1/V2)*100**Área Responsable**
SUBDIRECCIÓN DE EDUCACIÓN CONTINUA.**Características del Indicador****Claridad**
CUMPLE**Relevancia**
CUMPLE**Economía**
CUMPLE**Monitoreable**
CUMPLE**Adecuado**
CUMPLE**Aporte Marginal**
NO_APLICA**Justificación**LA EXPRESIÓN ES
COMPENSIBLE PARA
CUALQUIER
CIUDADANO.EXPRESA ELEMENTOS DE
IMPORTANCIA EN LA MEDICIÓN.NO GENERA UN GASTO
PARA SU CONSULTA.SE CUENTA CON LOS MEDIOS
PARA DARLE SEGUIMIENTO.ES ADECUADO YA QUE
APORTA SUFICIENTE BASE
EN SU INFORMACIÓN.

NO APLICA

Serie de Información disponible: 2026**Medios de Verificación**

LAS PERSONAS CUENTAN CON LA DISPOSICIÓN, MOTIVACIÓN Y RECURSOS EXTERNOS (COMO TIEMPO, FINANCIAMIENTO O APOYO FAMILIAR) QUE LES PERMITEN PARTICIPAR ACTIVAMENTE EN PROGRAMAS DE EDUCACIÓN CONTINUA

Fuentes de Información

SUBDIRECCIÓN DE EDUCACIÓN CONTINUA.

Determinación de Metas - Indicador**Línea Base****Meta y Periodo de Cumplimiento****Parámetros de Semaforización****Valor**
100.00**Año**
2025**Periodo**
DICIEMBRE**Valor**
100.00**Periodo**
DICIEMBRE

>=90.00Y<=95.00

>=90.00Y<=95.00

<90.00Y>=95.00

Comportamiento del Indicador hacia la meta: ASCENDENTE**Factibilidad:** ALTA**Descripción de la Factibilidad:** SE CUENTA CON EL PERSONAL CALIFICADO PARA REALIZAR LAS ACCIONES DE EDUCACION CONTINUA.

E104 EDUCACIÓN SUPERIOR ESPECIALIZADA EN EL CAMPO DEL DEPORTE
NIVEL COMPONENTE 3

Metas de la Administración											
Año	2025	2026	2027	2028	2029	2030					
Valor	100.00	100.00	100.00	100.00	100.00	100.00					
Periodo		DICIEMBRE	DICIEMBRE	DICIEMBRE	DICIEMBRE	DICIEMBRE					

Meta Anual											
ENERO	FEBRERO	MARZO	ABRIL	MAYO	JUNIO	JULIO	AGOSTO	SEPTIEMBRE	OCTUBRE	NOVIEMBRE	DICIEMBRE
			100.00				100.00				100.00
										Anual:	100.00

Variable (1)											
Variable: NÚMERO DE PERSONAS QUE SE CAPACITAN Y CONCLUYEN SU EDUCACIÓN CONTINUA.											
Definición: MIDE EL NÚMERO DE PERSONAS QUE SE CAPACITAN EN LAS ESTRATEGIAS PARA EDUCACIÓN CONTINUA.											
Unidad de Medida:			Frecuencia de Medición:			Desagregación Geográfica:			Disponibilidad de la Información:		
PERSONA			IRREGULAR			ESTATAL			31/12/2026		

Meta Anual											
ENERO	FEBRERO	MARZO	ABRIL	MAYO	JUNIO	JULIO	AGOSTO	SEPTIEMBRE	OCTUBRE	NOVIEMBRE	DICIEMBRE
			500.00				500.00				500.00
										ANUAL:	1,500.00

Variable (2)											
Variable: TOTAL DE PERSONAS INSCRITAS EN LOS PROGRAMAS DE EDUCACIÓN CONTINUA.											
Definición: SON EL NÚMERO TOTAL DE PARTICIPANTES QUE SE INSCRIBEN A ALGUNO DE LOS PROGRAMAS DE EDUCACIÓN CONTINUA.											
Unidad de Medida:			Frecuencia de Medición:			Desagregación Geográfica:			Disponibilidad de la Información:		
PERSONA			IRREGULAR			ESTATAL			31/12/2026		

Meta Anual											
ENERO	FEBRERO	MARZO	ABRIL	MAYO	JUNIO	JULIO	AGOSTO	SEPTIEMBRE	OCTUBRE	NOVIEMBRE	DICIEMBRE
			500.00				500.00				500.00
										ANUAL:	1,500.00

Datos de Identificación del Programa Presupuestario (PP)

Responsable del PP

Instancia(s) Ejecutora(s)

122 BENEMÉRITA UNIVERSIDAD AUTÓNOMA DE PUEBLA

Ramo: 08 EDUCACIÓN

Institución: 122 BENEMÉRITA UNIVERSIDAD AUTÓNOMA DE PUEBLA

Unidad Responsable: DA1F BENEMÉRITA UNIVERSIDAD AUTÓNOMA DE PUEBLA

Población Objetivo: MUJERES Y HOMBRES DE 15 AÑOS Y MAS

Alineación

Plan Estatal de Desarrollo

Eje: 01 HUMANISMO CON BIENESTAR

Temática: 03 EDUCACIÓN

Objetivo: 01 IMPULSAR LA EDUCACIÓN BAJO UN ENFOQUE DE INTERCULTURALIDAD CRÍTICA CON EQUIDAD, INCLUSIÓN Y PERSPECTIVA HUMANISTA.

Estrategia: 01 REFORZAMIENTO DEL SISTEMA EDUCATIVO ESTATAL HACIA LA INNOVACIÓN CIENTÍFICA Y TECNOLÓGICA.

Línea de Acción: 01 IMPULSAR PROYECTOS DE MEJORA DE LA INFRAESTRUCTURA EN LAS ESCUELAS DEL ESTADO DE PUEBLA.

Línea de Acción: 02 AMPLIAR LA COBERTURA EDUCATIVA A TRAVÉS DE PROYECTOS ESTRATÉGICOS.

Estrategia: 02 FORTALECIMIENTO DEL MODELO DE EDUCACIÓN INTEGRAL.

Línea de Acción: 03 IMPULSAR LA INNOVACIÓN TECNOLÓGICA Y LA CIENCIA EN LA EDUCACIÓN.

Estrategia: 03 ESTABLECIMIENTO DE PROYECTOS DE ATENCIÓN A LAS NECESIDADES EDUCATIVAS DE CADA REGIÓN.

Línea de Acción: 04 IMPULSAR PROYECTOS ACADÉMICOS QUE RESPONDAN A LA NECESIDAD EDUCATIVA Y PRODUCTIVA REGIONAL.

Resumen Narrativo

CONTRIBUIR AL INCREMENTO DE LA EDUCACIÓN MEDIA SUPERIOR Y SUPERIOR (INCLUYE POSGRADO) DE LA POBLACIÓN DEL ESTADO DE PUEBLA MEDIANTE LA ATENCIÓN DE LAS NECESIDADES DE CONSTRUCCIÓN, REHABILITACIÓN, MANTENIMIENTO Y EQUIPAMIENTO DE ESPACIOS EDUCATIVOS.

Datos de Identificación del Indicador

Indicador: VARIACIÓN PORCENTUAL DE MATRÍCULA ATENDIDA EN EL ESTADO DE PUEBLA EN LOS PROGRAMAS DE NIVEL MEDIO SUPERIOR Y SUPERIOR PARA EL CICLO 2026-2027.

Definición: EL INDICADOR PRETENDE MEDIR EL CAMBIO PORCENTUAL DE LA MATRÍCULA ATENDIDA EN EL ESTADO DE PUEBLA EN LOS NIVELES MEDIA SUPERIOR Y SUPERIOR DEL CICLO 2026 -2027

Tipo	Dimensión	Frecuencia de Medición	Desagregación Geográfica	Tipo de Fórmula
ESTRATEGICO	EFICACIA	ANUAL	ESTATAL	VARIACIÓN PORCENTUAL
Unidad de Medida	Método de Cálculo	Área Responsable		
PORCENTAJE	$((V2-V1)/V1)*100$	DA1F BENEMÉRITA UNIVERSIDAD AUTÓNOMA DE PUEBLA		

Características del Indicador

Claridad	Relevancia	Economía	Monitoreable	Adecuado	Aporte Marginal
CUMPLE	CUMPLE	CUMPLE	CUMPLE	CUMPLE	NO_CUMPLE

Justificación

LA EXPRESION ES COMPRENSIBLE PARA CUALQUIER CIUDADANO ADEMÁS DE SER PRECISA E INEQUIVOCA	EL INDICADOR ES RELEVANTE, EXPRESA ELEMENTOS DE IMPORTANCIA EN LA MEDICION DEL LOGRO DEL OBJETIVO	EL INDICADOR CUMPLE CON LOS CRITERIOS ECONÓMICOS MISMOS QUE SE ENCUENTRAN DISPONIBLES A UN COSTO RAZONABLE	LAS VARIABLES SON MEDIBLES AHORA Y CON POSTERIORIDAD Y PUEDEN SUJETARSE A UNA VERIFICACIÓN INDEPENDIENTE (TRANSPARENTE Y PÚBLICO)	EL INDICADOR ES ADECUADO APORTA UNA BASE SUFICIENTE PARA EVALUAR EL DESEMPEÑO	PORQUE ES EL UNICO INDICADOR
--	---	--	---	---	------------------------------

Serie de Información disponible: SE CUENTA CON INFORMACION DISPONIBLE DESDE EL AÑO DE 2008

Medios de Verificación

SISTEMA INTERACTIVO DE CONSULTA DE ESTADÍSTICA EDUCATIVA, DIRECCIÓN GENERAL DE PLANEACIÓN, PROGRAMACIÓN Y ESTADÍSTICA EDUCATIVA DE LA SECRETARÍA DE EDUCACIÓN PÚBLICA. FRECUENCIA DE MEDICIÓN: ANUAL, SERIE DE INFORMACIÓN DISPONIBLE 2008 A 2026. DISPONIBLE EN: <https://www.planeacion.sep.gob.mx/principalescifras/> RUTA 1: Ciclo escolar: "2024-2025">Modalidad: "Ambas modalidades">Tipo educativo: "Educación Media Superior">Entidad Federativa: "Puebla" RUTA 2: Ciclo escolar: "2024-2025">Modalidad: "Ambas modalidades">Tipo educativo: "Educación Superior">Entidad Federativa: "Puebla"

Fuentes de Información

DIRECCIÓN GENERAL DE PLANEACIÓN, PROGRAMACIÓN Y ESTADÍSTICA EDUCATIVA DE LA SECRETARÍA DE EDUCACIÓN PÚBLICA

Determinación de Metas - Indicador

Línea Base

Valor
0.20
Año
2022
Periodo
DICIEMBRE

Meta y Periodo de Cumplimiento

Valor
0.33
Periodo
DICIEMBRE

Parámetros de Semaforización

$> 0.31 \vee < 0.31$ $\geq 0.29 \vee < 0.31$ $< 0.29 \vee > 0.31$

Comportamiento del Indicador hacia la meta:ASCENDENTE

Factibilidad: ALTA

Descripción de la Factibilidad: APARECE INDICADO COMO PRONOSTICO POR PARTE DE LA SEP

Metas de la Administración

Año	2025	2026	2027	2028	2029	2030
Valor	0.33	0.33	0.33	0.33	0.33	0.33
Periodo	DICIEMBRE	DICIEMBRE	DICIEMBRE	DICIEMBRE	DICIEMBRE	DICIEMBRE

Meta Anual

ENERO	FEBRERO	MARZO	ABRIL	MAYO	JUNIO	JULIO	AGOSTO	SEPTIEMBRE	OCTUBRE	NOVIEMBRE	DICIEMBRE
											0.33
										Anual:	0.33

Variable (1)

Variable: MATRÍCULA TOTAL EN EL ESTADO DE PUEBLA EN EL NIVEL MEDIO SUPERIOR Y SUPERIOR (INCLUYE POSGRADO) EN EL CICLO ESCOLAR 2025-2026

Definición: MATRÍCULA TOTAL EN EL ESTADO DE PUEBLA EN EL CICLO ESCOLAR 2025-2026

Unidad de Medida:

ALUMNO

Frecuencia de Medición:

ANUAL

Desagregación Geográfica:

ESTATAL

Disponibilidad de la Información:

11/12/2026

Meta Anual

ENERO	FEBRERO	MARZO	ABRIL	MAYO	JUNIO	JULIO	AGOSTO	SEPTIEMBRE	OCTUBRE	NOVIEMBRE	DICIEMBRE
											644,937.00
										ANUAL:	644,937.00

Variable (2)

Variable: MATRÍCULA TOTAL EN EL ESTADO DE PUEBLA EN EL NIVEL MEDIO SUPERIOR Y SUPERIOR (INCLUYE POSGRADO) EN EL CICLO ESCOLAR 2026-2027

Definición: MATRÍCULA TOTAL EN EL ESTADO DE PUEBLA EN EL CICLO ESCOLAR 2026-2027

Unidad de Medida:

ALUMNO

Frecuencia de Medición:

ANUAL

Desagregación Geográfica:

ESTATAL

Disponibilidad de la Información:

11/12/2026

Meta Anual

ENERO	FEBRERO	MARZO	ABRIL	MAYO	JUNIO	JULIO	AGOSTO	SEPTIEMBRE	OCTUBRE	NOVIEMBRE	DICIEMBRE
											647,065.00
										ANUAL:	647,065.00

Datos de Identificación del Programa Presupuestario (PP)

Responsable del PP

Instancia(s) Ejecutora(s)

Ramo: 08 EDUCACIÓN

122 BENEMÉRITA UNIVERSIDAD AUTÓNOMA DE PUEBLA

Institución: 122 BENEMÉRITA UNIVERSIDAD AUTÓNOMA DE PUEBLA

Unidad Responsable: DA1F BENEMÉRITA UNIVERSIDAD AUTÓNOMA DE PUEBLA

Población Objetivo: MUJERES Y HOMBRES DE 15 AÑOS Y MAS

Alineación

Plan Estatal de Desarrollo

Eje: 01 HUMANISMO CON BIENESTAR

Tematica:03 EDUCACIÓN

Objetivo: 01 IMPULSAR LA EDUCACIÓN BAJO UN ENFOQUE DE INTERCULTURALIDAD CRÍTICA CON EQUIDAD, INCLUSIÓN Y PERSPECTIVA HUMANISTA.

Estrategia: 01 REFORZAMIENTO DEL SISTEMA EDUCATIVO ESTATAL HACIA LA INNOVACIÓN CIENTÍFICA Y TECNOLÓGICA.

Línea de Acción: 01 IMPULSAR PROYECTOS DE MEJORA DE LA INFRAESTRUCTURA EN LAS ESCUELAS DEL ESTADO DE PUEBLA.

Línea de Acción: 02 AMPLIAR LA COBERTURA EDUCATIVA A TRAVÉS DE PROYECTOS ESTRATÉGICOS.

Estrategia: 02 FORTALECIMIENTO DEL MODELO DE EDUCACIÓN INTEGRAL.

Línea de Acción: 03 IMPULSAR LA INNOVACIÓN TECNOLÓGICA Y LA CIENCIA EN LA EDUCACIÓN.

Estrategia: 03 ESTABLECIMIENTO DE PROYECTOS DE ATENCIÓN A LAS NECESIDADES EDUCATIVAS DE CADA REGIÓN.

Línea de Acción: 04 IMPULSAR PROYECTOS ACADÉMICOS QUE RESPONDAN A LA NECESIDAD EDUCATIVA Y PRODUCTIVA REGIONAL.

Resumen Narrativo

LOS ESTUDIANTES INSCRITOS EN LOS NIVELES MEDIO SUPERIOR Y SUPERIOR DE LA BENEMÉRITA UNIVERSIDAD AUTÓNOMA DE PUEBLA (BUAP) CUENTAN CON ESPACIOS EDUCATIVOS QUE RECIBEN MANTENIMIENTO Y EQUIPAMIENTO.

Datos de Identificación del Indicador

Indicador: VARIACIÓN PORCENTUAL DE LA MATRÍCULA ATENDIDA EN LA BENEMÉRITA UNIVERSIDAD AUTÓNOMA DE PUEBLA (BUAP) EN LOS PROGRAMAS DE NIVEL MEDIO SUPERIOR Y SUPERIOR.

Definición: EL INDICADOR PRETENDE MEDIR LA VARIACIÓN PORCENTUAL DE LA MATRÍCULA ATENDIDA EN LA BENEMÉRITA UNIVERSIDAD AUTÓNOMA DE PUEBLA (BUAP).

Tipo	Dimensión	Frecuencia de Medición	Desagregación Geográfica	Tipo de Fórmula
ESTRATEGICO	EFICACIA	ANUAL	ESTATAL	VARIACIÓN PORCENTUAL
Unidad de Medida	Método de Cálculo	Área Responsable		
PORCENTAJE	$((V2-V1)/V1)*100$	DA1F BENEMÉRITA UNIVERSIDAD AUTÓNOMA DE PUEBLA		

Características del Indicador

Claridad	Relevancia	Economía	Monitoreable	Adecuado	Aporte Marginal
CUMPLE	CUMPLE	CUMPLE	CUMPLE	CUMPLE	NO_CUMPLE

Justificación

LA EXPRESION ES COMPRENSIBLE PARA CUALQUIER CIUDADANO ADEMÁS DE SER PRECISA E INEQUIVOCA	EL INDICADOR ES RELEVANTE, EXPRESA ELEMENTOS DE IMPORTANCIA EN LA MEDICION DEL LOGRO DEL OBJETIVO	EL INDICADOR CUMPLE CON LOS CRITERIOS ECONÓMICOS MISMOS QUE SE ENCUENTRAN DISPONIBLES A UN COSTO RAZONABLE	LAS VARIABLES SON MEDIBLES AHORA Y CON POSTERIORIDAD Y PUEDEN SUJETARSE A UNA VERIFICACIÓN INDEPENDIENTE (TRANSPARENTE Y PÚBLICO)	EL INDICADOR ES ADECUADO APORTA UNA BASE SUFICIENTE PARA EVALUAR EL DESEMPEÑO	PORQUE ES EL UNICO INDICADOR
--	---	--	---	---	------------------------------

Serie de Información disponible: INFORMACIÓN DISPONIBLE DESDE EL CICLO ESCOLAR 2023-2024

Medios de Verificación

REPORTE DE LA ESTADÍSTICA 911 DEL CICLO ESCOLAR 2026 - 2027, ELABORADO POR LA COORDINACIÓN DE PLANEACIÓN INSTITUCIONAL E INVESTIGACIÓN EDUCATIVA DISPONIBLE EN: <https://planeacion.buap.mx/?q=content/evidencias-de-seguimiento> RUTA: Evidencias Seguimiento MIR>2026, FRECUENCIA DE MEDICIÓN ANUAL, SERIE DE INFORMACIÓN DISPONIBLE DESDE 2024

Fuentes de Información

COORDINACIÓN DE PLANEACIÓN INSTITUCIONAL E INVESTIGACIÓN EDUCATIVA

Determinación de Metas - Indicador

Línea Base			Meta y Periodo de Cumplimiento		Parámetros de SemafORIZACIÓN		
Valor	Año	Periodo	Valor	Periodo	<div>< 1.45Y <= 1.72</div>	<div>>= 1.35Y <= 1.42</div>	<div>< 1.35Y > 1.72</div>
1.50	2022	DICIEMBRE	1.50	DICIEMBRE			

Comportamiento del Indicador hacia la meta:NOMINAL

Factibilidad: ALTA

Descripción de la Factibilidad: EL INDICADOR MUESTRA LOS AVANCES ESTATALES QUE SE PRETENDEN MEDIR

Metas de la Administración						
Año	2025	2026	2027	2028	2029	2030
Valor	1.00	1.50	1.00	1.00	1.00	1.00
Periodo	DICIEMBRE	DICIEMBRE	DICIEMBRE	DICIEMBRE	DICIEMBRE	DICIEMBRE

Meta Anual											
ENERO	FEBRERO	MARZO	ABRIL	MAYO	JUNIO	JULIO	AGOSTO	SEPTIEMBRE	OCTUBRE	NOVIEMBRE	DICIEMBRE
										Anual:	1.50

Variable (1)											
Variable: NÚMERO DE MATRÍCULA ATENDIDA EN LA BUAP EN LOS PROGRAMAS DE NIVEL MEDIO SUPERIOR Y SUPERIOR PARA EL CICLO 2025-2026											
Definición: MATRÍCULA ATENDIDA EN LA BUAP PARA EL CICLO 2025-2026											
Unidad de Medida:			Frecuencia de Medición:			Desagregación Geográfica:			Disponibilidad de la Información:		
ALUMNO			ANUAL			ESTATAL			11/12/2026		
Meta Anual											
ENERO	FEBRERO	MARZO	ABRIL	MAYO	JUNIO	JULIO	AGOSTO	SEPTIEMBRE	OCTUBRE	NOVIEMBRE	DICIEMBRE
										ANUAL:	126,176.00
											126,176.00

Variable (2)											
Variable: NÚMERO DE MATRÍCULA ATENDIDA EN LA BUAP EN LOS PROGRAMAS DE NIVEL MEDIO SUPERIOR Y SUPERIOR PARA EL CICLO 2026-2027											
Definición: MATRÍCULA ATENDIDA EN LA BUAP PARA EL CICLO 2026-2027											
Unidad de Medida:			Frecuencia de Medición:			Desagregación Geográfica:			Disponibilidad de la Información:		
ALUMNO			ANUAL			ESTATAL			11/12/2026		
Meta Anual											
ENERO	FEBRERO	MARZO	ABRIL	MAYO	JUNIO	JULIO	AGOSTO	SEPTIEMBRE	OCTUBRE	NOVIEMBRE	DICIEMBRE
										ANUAL:	128,068.00
											128,068.00

Datos de Identificación del Programa Presupuestario (PP)

Responsable del PP	Instancia(s) Ejecutora(s)
Ramo: 08 EDUCACIÓN	122 BENEMÉRITA UNIVERSIDAD AUTÓNOMA DE PUEBLA
Institución: 122 BENEMÉRITA UNIVERSIDAD AUTÓNOMA DE PUEBLA	
Unidad Responsable: DA1F BENEMÉRITA UNIVERSIDAD AUTÓNOMA DE PUEBLA	
Población Objetivo: MUJERES Y HOMBRES DE 15 AÑOS Y MAS	

Alineación

Plan Estatal de Desarrollo

Eje: 01 HUMANISMO CON BIENESTAR

Temática: 03 EDUCACIÓN

Objetivo: 01 IMPULSAR LA EDUCACIÓN BAJO UN ENFOQUE DE INTERCULTURALIDAD CRÍTICA CON EQUIDAD, INCLUSIÓN Y PERSPECTIVA HUMANISTA.

Estrategia: 01 REFORZAMIENTO DEL SISTEMA EDUCATIVO ESTATAL HACIA LA INNOVACIÓN CIENTÍFICA Y TECNOLÓGICA.

Línea de Acción: 01 IMPULSAR PROYECTOS DE MEJORA DE LA INFRAESTRUCTURA EN LAS ESCUELAS DEL ESTADO DE PUEBLA.

Línea de Acción: 02 AMPLIAR LA COBERTURA EDUCATIVA A TRAVÉS DE PROYECTOS ESTRATÉGICOS.

Estrategia: 02 FORTALECIMIENTO DEL MODELO DE EDUCACIÓN INTEGRAL.

Línea de Acción: 03 IMPULSAR LA INNOVACIÓN TECNOLÓGICA Y LA CIENCIA EN LA EDUCACIÓN.

Estrategia: 03 ESTABLECIMIENTO DE PROYECTOS DE ATENCIÓN A LAS NECESIDADES EDUCATIVAS DE CADA REGIÓN.

Línea de Acción: 04 IMPULSAR PROYECTOS ACADÉMICOS QUE RESPONDAN A LA NECESIDAD EDUCATIVA Y PRODUCTIVA REGIONAL.

Resumen Narrativo

CONSTRUCCIÓN Y MANTENIMIENTO A ESPACIOS EDUCATIVOS DE NIVEL MEDIO SUPERIOR Y SUPERIOR (EN METROS CUADRADOS) REALIZADO.

Datos de Identificación del Indicador

Indicador: PORCENTAJE DE METROS CUADRADOS CONSTRUIDOS O INTERVENIDOS.

Definición: ESTE INDICADOR PRETENDE MEDIR EL PORCENTAJE DE METROS CUADRADOS CONSTRUIDOS O INTERVENIDOS.

Tipo	Dimensión	Frecuencia de Medición	Desagregación Geográfica	Tipo de Fórmula
ESTRATEGICO	EFICIENCIA	ANUAL	ESTATAL	PORCENTAJE
Unidad de Medida	Método de Cálculo	Área Responsable		
PORCENTAJE	(V1/V2)*100	DIRECCION DE INFRAESTRUCTURA EDUCATIVA (DIE) DE LA BUAP		

Características del Indicador

Claridad	Relevancia	Economía	Monitoreable	Adecuado	Aporte Marginal
CUMPLE	CUMPLE	CUMPLE	CUMPLE	CUMPLE	NO_CUMPLE

Justificación

LA EXPRESION ES COMPRENSIBLE PARA CUALQUIER CIUDADANO ADEMÁS DE SER PRECISA E INEQUIVOCA	EL INDICADOR ES RELEVANTE, EXPRESA ELEMENTOS DE IMPORTANCIA EN LA MEDICION DEL LOGRO DEL OBJETIVO	EL INDICADOR CUMPLE CON LOS CRITERIOS ECONÓMICOS MISMOS QUE SE ENCUENTRAN DISPONIBLES A UN COSTO RAZONABLE	LAS VARIABLES SON MEDIBLES AHORA Y CON POSTERIORIDAD Y PUEDEN SUJETARSE A UNA VERIFICACIÓN INDEPENDIENTE (TRANSPARENTE Y PÚBLICO)	EL INDICADOR ES ADECUADO APORTA UNA BASE SUFICIENTE PARA EVALUAR EL DESEMPEÑO	PORQUE ES EL UNICO INDICADOR
--	---	--	---	---	------------------------------

Serie de Información disponible: DESDE 2023

Medios de Verificación

REPORTE DE CONSTRUCCIÓN Y/O REHABILITACIÓN DEL FONDO DE APORTACIONES MÚLTIPLE (FAM) EMITIDO POR LA DIRECCIÓN DE INFRAESTRUCTURA EDUCATIVA, FRECUENCIA DE MEDICIÓN: ANUAL, DISPONIBLE EN <https://planeacion.buap.mx/?q=content/evidencias-de-seguimiento> RUTA: Evidencias Seguimiento MIR>2026, SERIE DE INFORMACIÓN DISPONIBLE DESDE 2024

Fuentes de Información

DIRECCIÓN DE INFRAESTRUCTURA EDUCATIVA

Determinación de Metas - Indicador

Línea Base			Meta y Periodo de Cumplimiento		Parámetros de Semaforización		
Valor	Año	Periodo	Valor	Periodo	> 95.00Y <= 115.00	>= 90.00Y <= 95.00	< 90.00Y > 115.00
100.00	2021	DICIEMBRE	100.00	DICIEMBRE			

Comportamiento del Indicador hacia la meta: NOMINAL

Factibilidad: ALTA

Descripción de la Factibilidad: ALTA DEBIDO A QUE LOS METROS CUADRADOS DE CONSTRUCCIÓN QUE RECIBIRAN MANTENIMIENTO CORRESPONDEN A LOS RECURSOS ECONOMICOS PROGRAMADOS PARA ESA TAREA.

K006 CONSTRUCCIÓN, REHABILITACIÓN Y
MANTENIMIENTO DE ESPACIOS EDUCATIVOS

NIVEL COMPONENTE 1

Metas de la Administración											
Año	2025	2026	2027	2028	2029	2030					
Valor	100.00	100.00	100.00	100.00	100.00	100.00					
Periodo	DICIEMBRE	DICIEMBRE	DICIEMBRE	DICIEMBRE	DICIEMBRE	DICIEMBRE					

Meta Anual											
ENERO	FEBRERO	MARZO	ABRIL	MAYO	JUNIO	JULIO	AGOSTO	SEPTIEMBRE	OCTUBRE	NOVIEMBRE	DICIEMBRE
										Anual:	100.00 100.00

Variable (1)

Variable: NÚMERO DE METROS CUADRADOS CONSTRUIDOS O INTERVENIDOS REALIZADOS EN 2026

Definición: NÚMERO DE METROS CUADRADOS CONSTRUIDOS O INTERVENIDOS REALIZADOS

Unidad de Medida:	Frecuencia de Medición:	Desagregación Geográfica:	Disponibilidad de la Información:
METRO CUADRADO	ANUAL	ESTATAL	11/12/2026

Meta Anual											
ENERO	FEBRERO	MARZO	ABRIL	MAYO	JUNIO	JULIO	AGOSTO	SEPTIEMBRE	OCTUBRE	NOVIEMBRE	DICIEMBRE
										ANUAL:	800.00 800.00

Variable (2)

Variable: NÚMERO DE METROS CUADRADOS CONSTRUIDOS O INTERVENIDOS ESPERADOS EN 2026

Definición: NÚMERO DE METROS CUADRADOS CONSTRUIDOS O INTERVENIDOS ESPERADOS

Unidad de Medida:	Frecuencia de Medición:	Desagregación Geográfica:	Disponibilidad de la Información:
METRO CUADRADO	ANUAL	ESTATAL	11/12/2026

Meta Anual											
ENERO	FEBRERO	MARZO	ABRIL	MAYO	JUNIO	JULIO	AGOSTO	SEPTIEMBRE	OCTUBRE	NOVIEMBRE	DICIEMBRE
										ANUAL:	800.00 800.00

Datos de Identificación del Programa Presupuestario (PP)

Responsable del PP

Instancia(s) Ejecutora(s)

Ramo: 08 EDUCACIÓN

122 BENEMÉRITA UNIVERSIDAD AUTÓNOMA DE PUEBLA

Institución: 122 BENEMÉRITA UNIVERSIDAD AUTÓNOMA DE PUEBLA

Unidad Responsable: DA1F BENEMÉRITA UNIVERSIDAD AUTÓNOMA DE PUEBLA

Población Objetivo: MUJERES Y HOMBRES DE 15 AÑOS Y MAS

Alineación

Plan Estatal de Desarrollo

Eje: 01 HUMANISMO CON BIENESTAR

Tematica:03 EDUCACIÓN

Objetivo: 01 IMPULSAR LA EDUCACIÓN BAJO UN ENFOQUE DE INTERCULTURALIDAD CRÍTICA CON EQUIDAD, INCLUSIÓN Y PERSPECTIVA HUMANISTA.

Estrategia: 01 REFORZAMIENTO DEL SISTEMA EDUCATIVO ESTATAL HACIA LA INNOVACIÓN CIENTÍFICA Y TECNOLÓGICA.

Línea de Acción: 01 IMPULSAR PROYECTOS DE MEJORA DE LA INFRAESTRUCTURA EN LAS ESCUELAS DEL ESTADO DE PUEBLA.

Línea de Acción: 02 AMPLIAR LA COBERTURA EDUCATIVA A TRAVÉS DE PROYECTOS ESTRATÉGICOS.

Estrategia: 02 FORTALECIMIENTO DEL MODELO DE EDUCACIÓN INTEGRAL.

Línea de Acción: 03 IMPULSAR LA INNOVACIÓN TECNOLÓGICA Y LA CIENCIA EN LA EDUCACIÓN.

Estrategia: 03 ESTABLECIMIENTO DE PROYECTOS DE ATENCIÓN A LAS NECESIDADES EDUCATIVAS DE CADA REGIÓN.

Línea de Acción: 04 IMPULSAR PROYECTOS ACADÉMICOS QUE RESPONDAN A LA NECESIDAD EDUCATIVA Y PRODUCTIVA REGIONAL.

Resumen Narrativo

EQUIPOS DE LABORATORIO PARA ESPACIOS EDUCATIVOS EN EL NIVEL SUPERIOR ADQUIRIDOS E INSTALADOS.

Datos de Identificación del Indicador

Indicador: PORCENTAJE DE EQUIPOS DE LABORATORIO ADQUIRIDOS E INSTALADOS DURANTE 2026. .

Definición: MIDE EL PORCENTAJE DE EQUIPOS DE LABORATORIO ADQUIRIDOS E INSTALADOS DURANTE 2026.

Tipo
GESTION

Dimensión
EFICACIA

Frecuencia de Medición
ANUAL

Desagregación Geográfica
ESTATAL

Tipo de Fórmula
PORCENTAJE

Unidad de Medida
PORCENTAJE

Método de Cálculo
(V1/V2)*100

Área Responsable
DA1F BENEMÉRITA UNIVERSIDAD AUTÓNOMA DE PUEBLA

Características del Indicador

Claridad
CUMPLE

Relevancia
CUMPLE

Economía
CUMPLE

Monitoreable
CUMPLE

Adecuado
CUMPLE

Aporte Marginal
NO_APLICA

Justificación

LA EXPRESIÓN ES COMPRENSIBLE PARA CUALQUIER CIUDADANO ADEMÁS DE SER PRECISA E INEQUÍVOCA

EL INDICADOR ES RELEVANTE, EXPRESA ELEMENTOS DE IMPORTANCIA EN LA MEDICION DEL LOGRO DEL OBJETIVO

EL INDICADOR CUMPLE CON LOS CRITERIOS ECONÓMICOS MISMOS QUE SE ENCUENTRAN DISPONIBLES A UN COSTO RAZONABLE

LAS VARIABLES SON MEDIBLES AHORA Y CON POSTERIORIDAD Y PUEDEN SUJETARSE A UNA VERIFICACIÓN INDEPENDIENTE (TRANSPARENTE Y PÚBLICO)

EL INDICADOR ES ADECUADO APORTA UNA BASE SUFICIENTE PARA EVALUAR EL DESEMPEÑO

PORQUE ES EL UNICO INDICADOR

Serie de Información disponible: DESDE 2022

Medios de Verificación

REPORTE FINAL DEL FONDO DE APORTACIONES MÚLTIPLE (FAM) EMITIDO POR LA VICERRECTORÍA DE DOCENCIA, FRECUENCIA DE MEDICIÓN ANUAL, SERIE DE INFORMACIÓN DISPONIBLE 2024. DISPONIBLE EN: <https://planeacion.buap.mx/?q=content/evidencias-de-seguimiento> RUTA: Evidencias Seguimiento MIR>2026

Fuentes de Información

REPORTES EMITIDOS POR LA VICERRECTORÍA DE DOCENCIA BUAP

Determinación de Metas - Indicador

Línea Base

Valor	Año	Periodo
100.00	2022	DICIEMBRE

Meta y Periodo de Cumplimiento

Valor	Periodo
100.00	DICIEMBRE

Parámetros de Semaforización

>=95.00Y<=115.00	>=90.00Y<=95.00	< 80.00Y > 115.00
------------------	-----------------	-------------------

Comportamiento del Indicador hacia la meta:NOMINAL

Factibilidad: ALTA

Descripción de la Factibilidad: PORQUE SE CUENTA CON EL PRESUPUESTO ASIGNADO PARA LA ADQUISICIÓN DE ESTOS ARTÍCULOS

Metas de la Administración											
Año	2025	2026	2027	2028	2029	2030					
Valor	100.00	100.00	100.00	100.00	100.00	100.00					
Periodo	DICIEMBRE	DICIEMBRE	DICIEMBRE	DICIEMBRE	DICIEMBRE	DICIEMBRE					

Meta Anual											
ENERO	FEBRERO	MARZO	ABRIL	MAYO	JUNIO	JULIO	AGOSTO	SEPTIEMBRE	OCTUBRE	NOVIEMBRE	DICIEMBRE
										Anual:	100.00 100.00

Variable (1)

Variable:

NÚMERO DE EQUIPOS DE LABORATORIO ADQUIRIDOS E INSTALADOS DURANTE 2026.

Definición:

EQUIPOS DE LABORATORIO ADQUIRIDOS E INSTALADOS DURANTE 2026.

Unidad de Medida:

EQUIPO

Frecuencia de Medición:

ANUAL

Desagregación Geográfica:

ESTATAL

Disponibilidad de la Información:

11/12/2026

Meta Anual											
ENERO	FEBRERO	MARZO	ABRIL	MAYO	JUNIO	JULIO	AGOSTO	SEPTIEMBRE	OCTUBRE	NOVIEMBRE	DICIEMBRE
										ANUAL:	40.00 40.00

Variable (2)

Variable:

NÚMERO DE EQUIPOS DE LABORATORIO ESPERADOS DURANTE 2026.

Definición:

EQUIPOS DE LABORATORIO ESPERADOS DURANTE 2026.

Unidad de Medida:

EQUIPO

Frecuencia de Medición:

ANUAL

Desagregación Geográfica:

ESTATAL

Disponibilidad de la Información:

11/12/2026

Meta Anual											
ENERO	FEBRERO	MARZO	ABRIL	MAYO	JUNIO	JULIO	AGOSTO	SEPTIEMBRE	OCTUBRE	NOVIEMBRE	DICIEMBRE
										ANUAL:	40.00 40.00

Datos de Identificación del Programa Presupuestario (PP)

Responsable del PP

Instancia(s) Ejecutora(s)

Ramo: 08 EDUCACIÓN

012 SECRETARÍA DE EDUCACIÓN PÚBLICA

Institución: 012 SECRETARÍA DE EDUCACIÓN PÚBLICA

Unidad Responsable: 1100 DIRECCIÓN GENERAL DE PLANEACIÓN Y DEL SISTEMA PARA LA CARRERA DE LAS MAESTRAS Y LOS MAESTROS

Población Objetivo: MATRICULA TOTAL EN EL SISTEMA EDUCATIVO ESTATAL.

Alineación

Plan Estatal de Desarrollo

Eje: 01 HUMANISMO CON BIENESTAR

Temática: 03 EDUCACIÓN

Objetivo: 01 IMPULSAR LA EDUCACIÓN BAJO UN ENFOQUE DE INTERCULTURALIDAD CRÍTICA CON EQUIDAD, INCLUSIÓN Y PERSPECTIVA HUMANISTA.

Estrategia: 01 REFORZAMIENTO DEL SISTEMA EDUCATIVO ESTATAL HACIA LA INNOVACIÓN CIENTÍFICA Y TECNOLÓGICA.

Línea de Acción: 02 AMPLIAR LA COBERTURA EDUCATIVA A TRAVÉS DE PROYECTOS ESTRATÉGICOS.

Línea de Acción: 04 EFICIENTAR LA GESTIÓN ADMINISTRATIVA ESCOLAR EN TODO EL ESTADO DE PUEBLA.

Estrategia: 02 FORTALECIMIENTO DEL MODELO DE EDUCACIÓN INTEGRAL.

Línea de Acción: 01 CREAR INSTRUMENTOS ESTATALES DE EVALUACIÓN EDUCATIVA.

Línea de Acción: 02 FORTALECER LA ASESORÍA Y ACOMPAÑAMIENTO A LAS FIGURAS EDUCATIVAS.

Estrategia: 03 ESTABLECIMIENTO DE PROYECTOS DE ATENCIÓN A LAS NECESIDADES EDUCATIVAS DE CADA REGIÓN.

Línea de Acción: 02 AUMENTAR LA ATENCIÓN ADMINISTRATIVA ESCOLAR EN CADA REGIÓN DEL ESTADO DE PUEBLA.

Línea de Acción: 03 IMPLEMENTAR EL SISTEMA ESTATAL DE INDICADORES EDUCATIVOS A TRAVÉS DE UNA PLATAFORMA TECNOLÓGICA PARA LA TOMA OPORTUNA DE DECISIONES.

Estrategia: 05 IMPLEMENTACIÓN DE PROGRAMAS EDUCATIVOS CON PERSPECTIVA INTERCULTURAL, HUMANISTA, IGUALDAD SUSTANTIVA Y SOSTENIBLE.

Línea de Acción: 04 GARANTIZAR LA INCLUSIÓN DE LOS PUEBLOS INDÍGENAS EN TODOS LOS ÁMBITOS EDUCATIVOS; ASÍ COMO EL FOMENTO DE LAS LENGUAS MATERNAS.

Resumen Narrativo

CONTRIBUIR AL LOGRO DE LOS OBJETIVOS ESTRATÉGICOS DEL PLAN ESTATAL DE DESARROLLO MEDIANTE EL ENFOQUE DE LA INTERCULTURALIDAD CRÍTICA CON EQUIDAD, INCLUSIÓN Y PERSPECTIVA HUMANISTA PARA LA ATENCIÓN Y RETROALIMENTACIÓN DE LOS PROYECTOS TRANSFORMADORES.

Datos de Identificación del Indicador

Indicador: PORCENTAJE DE LOS PROYECTOS TRANSFORMADORES ATENDIDOS POR LA SECRETARÍA DE EDUCACIÓN PÚBLICA.

Definición: MUESTRA EL NÚMERO DE PROYECTOS TRANSFORMADORES DEL PLAN ESTATAL DE DESARROLLO 2024-2030 ATENDIDOS POR EL SECTOR EDUCATIVO, RESPECTO DE LOS ESTABLECIDOS EN EL PLAN ESTATAL DE DESARROLLO 2024-2030.

Tipo	Dimensión	Frecuencia de Medición	Desagregación Geográfica	Tipo de Fórmula
ESTRATEGICO	EFICIENCIA	ANUAL	ESTATAL	PORCENTAJE
Unidad de Medida		Método de Cálculo	Área Responsable	
PORCENTAJE		(V1/V2)*100	1100. DIRECCIÓN GENERAL DE PLANEACIÓN Y DEL SISTEMA PARA LA CARRERA DE LAS MAESTRAS Y LOS MAESTROS	

Características del Indicador

Claridad	Relevancia	Economía	Monitoreable	Adecuado	Aporte Marginal
CUMPLE	CUMPLE	CUMPLE	CUMPLE	CUMPLE	CUMPLE

Justificación

LA EXPRESIÓN ES COMPRENSIBLE PARA CUALQUIER CIUDADANO.	EXPRESA ELEMENTOS DE IMPORTANCIA EN LA MEDICIÓN DE LOS ALCANCES.	LA INFORMACIÓN ESTÁ DISPONIBLE A UN COSTO RAZONABLE.	PERMITE MEDIR LAS VARIABLES AHORA Y CON POSTERIORIDAD.	APORTA UNA BASE SUFICIENTE PARA EVALUAR EL DESEMPEÑO.	MUESTRA LOS AVANCES ESTATALES.
--	--	--	--	---	--------------------------------

Serie de Información disponible: 2025

Medios de Verificación

INFORME DEL SEGUIMIENTO AL AVANCE DEL PROYECTO TRANSFORMADOR DEL PLAN ESTATAL DE DESARROLLO 2024-2030, ATENDIDO POR EL SECTOR EDUCATIVO, ELABORADO Y DISPONIBLE EN LA DIRECCIÓN GENERAL DE PLANEACIÓN Y DEL SISTEMA PARA LA CARRERA DE LAS MAESTRAS Y LOS MAESTROS, CON INFORMACIÓN DEL ÓRGANO INTERNO DE CONTROL Y LA UNIVERSIDAD DEL DEPORTE, ACTUALIZADO ANUALMENTE, CON SERIE DE INFORMACIÓN DISPONIBLE DESDE EL 2025

Fuentes de Información

DIRECCIÓN GENERAL DE PLANEACIÓN Y DEL SISTEMA PARA LA CARRERA DE LAS MAESTRAS Y LOS MAESTROS

Determinación de Metas - Indicador

Línea Base

Valor
3.33
Año
2025
Periodo
DICIEMBRE

Meta y Periodo de Cumplimiento

Valor
3.33
Periodo
DICIEMBRE

Parámetros de Semaforización

< 3.16Y <= 3.32 >= 2.99Y <= 3.16 < 2.99Y > 3.32

Comportamiento del Indicador hacia la meta:REGULAR

Factibilidad: ALTA

Descripción de la Factibilidad: LA META ESTABLECIDA ES REALISTA Y ALCANZABLE CONFORME EL PLAN ESTATAL DE DESARROLLO.

Metas de la Administración

Año	2025	2026	2027	2028	2029	2030
Valor	12.50	3.33				
Periodo	DICIEMBRE	DICIEMBRE				

Meta Anual

ENERO	FEBRERO	MARZO	ABRIL	MAYO	JUNIO	JULIO	AGOSTO	SEPTIEMBRE	OCTUBRE	NOVIEMBRE	DICIEMBRE
											3.33
										Anual:	3.33

Variable (1)

Variable: NÚMERO DE PROYECTOS TRANSFORMADORES ATENDIDOS POR LA SECRETARÍA DE EDUCACIÓN PÚBLICA EN EL ÁMBITO DE DESARROLLO SOCIAL.

Definición: MUESTRA EL NÚMERO DE PROYECTOS TRANSFORMADORES ATENDIDOS POR EL SECTOR EDUCATIVO, QUE SE ESTABLECEN EN EL PLAN ESTATAL DE DESARROLLO 2024-2030. QUE PARA EDUCACIÓN SERÁ LA UNIVERSIDAD DEL DEPORTE.

Unidad de Medida:

Frecuencia de Medición:

Desagregación Geográfica:

Disponibilidad de la Información:

PROYECTO

ANUAL

ESTATAL

31/12/2026

Meta Anual

ENERO	FEBRERO	MARZO	ABRIL	MAYO	JUNIO	JULIO	AGOSTO	SEPTIEMBRE	OCTUBRE	NOVIEMBRE	DICIEMBRE
											1.00
										ANUAL:	1.00

Variable (2)

Variable: TOTAL DE PROYECTOS TRANSFORMADORES ESTABLECIDOS EN EL PLAN ESTATAL DE DESARROLLO 2024-2030.

Definición: MUESTRA EL NÚMERO DE PROYECTOS TRANSFORMADORES QUE ATIENDEN LAS DIFERENTES DEPENDENCIAS PLASMADOS EN EL PLAN ESTATAL DE DESARROLLO 2024-2030.

Unidad de Medida:

Frecuencia de Medición:

Desagregación Geográfica:

Disponibilidad de la Información:

PROYECTO

ANUAL

ESTATAL

31/12/2026

Meta Anual

ENERO	FEBRERO	MARZO	ABRIL	MAYO	JUNIO	JULIO	AGOSTO	SEPTIEMBRE	OCTUBRE	NOVIEMBRE	DICIEMBRE
											30.00
										ANUAL:	30.00

Datos de Identificación del Indicador

Indicador: GRADO PROMEDIO DE ESCOLARIDAD.

Definición: MIDE EL INCREMENTO DEL GRADO PROMEDIO DE ESCOLARIDAD REPORTADO EN EL INFORME ESTADÍSTICO DE LAS PRINCIPALES CIFRAS DEL SISTEMA EDUCATIVO NACIONAL.

Tipo
ESTRATEGICO

Dimensión
EFICIENCIA

Frecuencia de Medición
ANUAL

Desagregación Geográfica
ESTATAL

Tipo de Fórmula
OTRAS

Unidad de Medida
GRADO

Método de Cálculo
DATO ABSOLUTO

Área Responsable
1100. DIRECCIÓN GENERAL DE PLANEACIÓN Y DEL SISTEMA PARA LA CARRERA DE LAS MAESTRAS Y LOS MAESTROS

Características del Indicador

Claridad CUMPLE	Relevancia CUMPLE	Economía CUMPLE	Monitoreable CUMPLE	Adecuado CUMPLE	Aporte Marginal CUMPLE
---------------------------	-----------------------------	---------------------------	-------------------------------	---------------------------	----------------------------------

Justificación

LA EXPRESIÓN ES COMPRENSIBLE PARA CUALQUIER CIUDADANO.

EXPRESA ELEMENTOS DE IMPORTANCIA EN LA MEDICIÓN DE LOS ALCANCES.

LA INFORMACIÓN ESTÁ DISPONIBLE A UN COSTO RAZONABLE.

PERMITE MEDIR LAS VARIABLES AHORA Y CON POSTERIORIDAD.

APORTA UNA BASE SUFICIENTE PARA EVALUAR EL DESEMPEÑO.

MUESTRA LOS AVANCES ESTATALES.

Serie de Información disponible: 2026

Medios de Verificación

INDICADORES ESTADÍSTICOS DE LAS PRINCIPALES CIFRAS DEL SISTEMA EDUCATIVO NACIONAL, ELABORADO POR LA DIRECCIÓN GENERAL DE PLANEACIÓN, PROGRAMACIÓN Y ESTADÍSTICA EDUCATIVA, DISPONIBLE EN LA LIGA: <https://www.planeacion.sep.gob.mx/> FRECUENCIA ANUAL, SERIE DE INFORMACIÓN DISPONIBLE DESDE EL AÑO 2026

Fuentes de Información

DIRECCIÓN GENERAL DE PLANEACIÓN Y DEL SISTEMA PARA LA CARRERA DE LAS MAESTRAS Y LOS MAESTROS

Determinación de Metas - Indicador

Línea Base			Meta y Periodo de Cumplimiento		Parámetros de Semaforización		
Valor	Año	Periodo	Valor	Periodo	> 8.80Y <= 10.81	>= 8.46Y <= 8.93	< 8.46Y < 10.81
9.40	2026	DICIEMBRE	9.40	DICIEMBRE			

Comportamiento del Indicador hacia la meta:REGULAR

Factibilidad: ALTA

Descripción de la Factibilidad: LA META ESTABLECIDA ES REALISTA Y ALCANZABLE CONFORME EL PLAN ESTATAL DE DESARROLLO.

Metas de la Administración

Año	2025	2026	2027	2028	2029	2030
Valor		9.40				
Periodo		DICIEMBRE				

Meta Anual

ENERO	FEBRERO	MARZO	ABRIL	MAYO	JUNIO	JULIO	AGOSTO	SEPTIEMBRE	OCTUBRE	NOVIEMBRE	DICIEMBRE
											9.40
										Anual:	9.40

Variable (1)

Variable: GRADO PROMEDIO DE ESCOLARIDAD.

Definición: MIDE EL INCREMENTO DEL GRADO PROMEDIO DE ESCOLARIDAD, REPORTADO EN EL INFORME ESTADÍSTICO DE LAS PRINCIPALES CIFRAS DEL SISTEMA EDUCATIVO NACIONAL.

Unidad de Medida:

GRADO

Frecuencia de Medición:

ANUAL

Desagregación Geográfica:

ESTATAL

Disponibilidad de la Información:

31/12/2026

Meta Anual

ENERO	FEBRERO	MARZO	ABRIL	MAYO	JUNIO	JULIO	AGOSTO	SEPTIEMBRE	OCTUBRE	NOVIEMBRE	DICIEMBRE
											9.40
										ANUAL:	9.40

Datos de Identificación del Programa Presupuestario (PP)

Responsable del PP	Instancia(s) Ejecutora(s)
Ramo: 08 EDUCACIÓN	012 SECRETARÍA DE EDUCACIÓN PÚBLICA
Institución: 012 SECRETARÍA DE EDUCACIÓN PÚBLICA	
Unidad Responsable: 1100 DIRECCIÓN GENERAL DE PLANEACIÓN Y DEL SISTEMA PARA LA CARRERA DE LAS MAESTRAS Y LOS MAESTROS	
Población Objetivo: MATRICULA TOTAL EN EL SISTEMA EDUCATIVO ESTATAL.	

Alineación

Plan Estatal de Desarrollo

Eje: 01 HUMANISMO CON BIENESTAR

Temática: 03 EDUCACIÓN

Objetivo: 01 IMPULSAR LA EDUCACIÓN BAJO UN ENFOQUE DE INTERCULTURALIDAD CRÍTICA CON EQUIDAD, INCLUSIÓN Y PERSPECTIVA HUMANISTA.

Estrategia: 01 REFORZAMIENTO DEL SISTEMA EDUCATIVO ESTATAL HACIA LA INNOVACIÓN CIENTÍFICA Y TECNOLÓGICA.

Línea de Acción: 02 AMPLIAR LA COBERTURA EDUCATIVA A TRAVÉS DE PROYECTOS ESTRATÉGICOS.

Línea de Acción: 04 EFICIENTAR LA GESTIÓN ADMINISTRATIVA ESCOLAR EN TODO EL ESTADO DE PUEBLA.

Estrategia: 02 FORTALECIMIENTO DEL MODELO DE EDUCACIÓN INTEGRAL.

Línea de Acción: 01 CREAR INSTRUMENTOS ESTATALES DE EVALUACIÓN EDUCATIVA.

Línea de Acción: 02 FORTALECER LA ASesorÍA Y ACOMPAÑAMIENTO A LAS FIGURAS EDUCATIVAS.

Estrategia: 03 ESTABLECIMIENTO DE PROYECTOS DE ATENCIÓN A LAS NECESIDADES EDUCATIVAS DE CADA REGIÓN.

Línea de Acción: 02 AUMENTAR LA ATENCIÓN ADMINISTRATIVA ESCOLAR EN CADA REGIÓN DEL ESTADO DE PUEBLA.

Línea de Acción: 03 IMPLEMENTAR EL SISTEMA ESTATAL DE INDICADORES EDUCATIVOS A TRAVÉS DE UNA PLATAFORMA TECNOLÓGICA PARA LA TOMA OPORTUNA DE DECISIONES.

Estrategia: 05 IMPLEMENTACIÓN DE PROGRAMAS EDUCATIVOS CON PERSPECTIVA INTERCULTURAL, HUMANISTA, IGUALDAD SUSTANTIVA Y SOSTENIBLE.

Línea de Acción: 04 GARANTIZAR LA INCLUSIÓN DE LOS PUEBLOS INDÍGENAS EN TODOS LOS ÁMBITOS EDUCATIVOS; ASÍ COMO EL FOMENTO DE LAS LENGUAS MATERNAS.

Resumen Narrativo

POBLACIÓN EDUCATIVA DEL ESTADO DE PUEBLA SE BENEFICIA MEDIANTE LA ELABORACIÓN Y APLICACIÓN DEL PROGRAMA SECTORIAL DE EDUCACIÓN.

Datos de Identificación del Indicador

Indicador: PORCENTAJE DE LA POBLACIÓN EDUCATIVA BENEFICIADA CON EL PROGRAMA SECTORIAL DE EDUCACIÓN.

Definición: MIDE EL IMPACTO QUE TIENE EL PROGRAMA SECTORIAL DE EDUCACIÓN EN LA POBLACIÓN INTERESADA EN EL SECTOR EDUCATIVO PARA FINES INFORMATIVOS, DE REFERENCIA Y TRANSPARENCIA.

Tipo ESTRATEGICO	Dimensión EFICIENCIA	Frecuencia de Medición ANUAL	Desagregación Geográfica ESTATAL	Tipo de Fórmula PORCENTAJE
Unidad de Medida PORCENTAJE		Método de Cálculo (V1/V2)*100	Área Responsable 1100. DIRECCIÓN GENERAL DE PLANEACIÓN Y DEL SISTEMA PARA LA CARRERA DE LAS MAESTRAS Y LOS MAESTROS	

Características del Indicador

Claridad CUMPLE	Relevancia CUMPLE	Economía CUMPLE	Monitoreable CUMPLE	Adecuado CUMPLE	Aporte Marginal CUMPLE
---------------------------	-----------------------------	---------------------------	-------------------------------	---------------------------	----------------------------------

Justificación

LA EXPRESIÓN ES COMPRENSIBLE PARA CUALQUIER CIUDADANO.	EXPRESA ELEMENTOS DE IMPORTANCIA EN LA MEDICIÓN DE LOS ALCANCES.	LA INFORMACIÓN ESTÁ DISPONIBLE A UN COSTO RAZONABLE.	PERMITE MEDIR LAS VARIABLES AHORA Y CON POSTERIORIDAD.	APORTA UNA BASE SUFICIENTE PARA EVALUAR EL DESEMPEÑO.	MUESTRA LOS AVANCES ESTATALES.
--	--	--	--	---	--------------------------------

Serie de Información disponible: 2025

Medios de Verificación

INFORME ESTADÍSTICO DE LAS PRINCIPALES CIFRAS DEL SISTEMA EDUCATIVO NACIONAL, DE LOS NIVELES EDUCATIVOS Y PROYECCIONES DE LA POBLACIÓN A MITAD DE AÑO DEL CONSEJO NACIONAL DE POBLACIÓN (CONAPO), ACTUALIZADO ANUALMENTE POR LA DIRECCIÓN GENERAL DE PLANEACIÓN Y DEL SISTEMA PARA LA CARRERA DE LAS MAESTRAS Y LOS MAESTROS, LA INFORMACIÓN SE ENCUENTRA UBICADA EN EL CPU CON IME: 00029776, CON SERIE DE INFORMACIÓN DISPONIBLE DESDE EL AÑO 2025

Fuentes de Información

DIRECCIÓN GENERAL DE PLANEACIÓN Y DEL SISTEMA PARA LA CARRERA DE LAS MAESTRAS Y LOS MAESTROS

Determinación de Metas - Indicador

Línea Base

Valor
84.24
Año
2025
Periodo
DICIEMBRE

Meta y Periodo de Cumplimiento

Valor
84.25
Periodo
DICIEMBRE

Parámetros de Semaforización

>=80.03Y<=86.88 **>=75.82Y<=80.03** **<75.82Y>96.88**

Comportamiento del Indicador hacia la meta:REGULAR

Factibilidad: ALTA

Descripción de la Factibilidad: LA META ESTABLECIDA ES REALISTA Y ALCANZABLE.

Metas de la Administración

Año	2025	2026	2027	2028	2029	2030
Valor	83.32	84.25				
Periodo	DICIEMBRE	DICIEMBRE				

Meta Anual

ENERO	FEBRERO	MARZO	ABRIL	MAYO	JUNIO	JULIO	AGOSTO	SEPTIEMBRE	OCTUBRE	NOVIEMBRE	DICIEMBRE
											84.25
										Anual:	84.25

Variable (1)

Variable: MATRÍCULA TOTAL EN EL SISTEMA EDUCATIVO POBLANO ATENDIDA EN CENTROS DE TRABAJO DEL ESTADO EN EL AÑO 2025.

Definición: MUESTRA EL NÚMERO DE PERSONAS MATRICULADAS EN EL SISTEMA EDUCATIVO POBLANO EN 2025.

Unidad de Medida:

PERSONA

Frecuencia de Medición:

ANUAL

Desagregación Geográfica:

ESTATAL

Disponibilidad de la Información:

31/12/2026

Meta Anual

ENERO	FEBRERO	MARZO	ABRIL	MAYO	JUNIO	JULIO	AGOSTO	SEPTIEMBRE	OCTUBRE	NOVIEMBRE	DICIEMBRE
											2,084,271.00
										ANUAL:	2,084,271.00

Variable (2)

Variable: POBLACIÓN DE 3 A 22 AÑOS EN EL ESTADO EN EL AÑO 2025.

Definición: MUESTRA EL NÚMERO TOTAL DE PERSONAS DE 3 A 22 AÑOS EN EL ESTADO DE PUEBLA.

Unidad de Medida:

PERSONA

Frecuencia de Medición:

ANUAL

Desagregación Geográfica:

ESTATAL

Disponibilidad de la Información:

31/12/2026

Meta Anual

ENERO	FEBRERO	MARZO	ABRIL	MAYO	JUNIO	JULIO	AGOSTO	SEPTIEMBRE	OCTUBRE	NOVIEMBRE	DICIEMBRE
											2,473,959.00
										ANUAL:	2,473,959.00

Datos de Identificación del Programa Presupuestario (PP)

Responsable del PP	Instancia(s) Ejecutora(s)
Ramo: 08 EDUCACIÓN	012 SECRETARÍA DE EDUCACIÓN PÚBLICA
Institución: 012 SECRETARÍA DE EDUCACIÓN PÚBLICA	
Unidad Responsable: 1100 DIRECCIÓN GENERAL DE PLANEACIÓN Y DEL SISTEMA PARA LA CARRERA DE LAS MAESTRAS Y LOS MAESTROS	
Población Objetivo: MATRICULA TOTAL EN EL SISTEMA EDUCATIVO ESTATAL.	

Alineación

Plan Estatal de Desarrollo

Eje: 01 HUMANISMO CON BIENESTAR

Temática: 03 EDUCACIÓN

Objetivo: 01 IMPULSAR LA EDUCACIÓN BAJO UN ENFOQUE DE INTERCULTURALIDAD CRÍTICA CON EQUIDAD, INCLUSIÓN Y PERSPECTIVA HUMANISTA.

Estrategia: 01 REFORZAMIENTO DEL SISTEMA EDUCATIVO ESTATAL HACIA LA INNOVACIÓN CIENTÍFICA Y TECNOLÓGICA.

Línea de Acción: 02 AMPLIAR LA COBERTURA EDUCATIVA A TRAVÉS DE PROYECTOS ESTRATÉGICOS.

Línea de Acción: 04 EFICIENTAR LA GESTIÓN ADMINISTRATIVA ESCOLAR EN TODO EL ESTADO DE PUEBLA.

Estrategia: 02 FORTALECIMIENTO DEL MODELO DE EDUCACIÓN INTEGRAL.

Línea de Acción: 01 CREAR INSTRUMENTOS ESTATALES DE EVALUACIÓN EDUCATIVA.

Línea de Acción: 02 FORTALECER LA ASESORÍA Y ACOMPAÑAMIENTO A LAS FIGURAS EDUCATIVAS.

Estrategia: 03 ESTABLECIMIENTO DE PROYECTOS DE ATENCIÓN A LAS NECESIDADES EDUCATIVAS DE CADA REGIÓN.

Línea de Acción: 02 AUMENTAR LA ATENCIÓN ADMINISTRATIVA ESCOLAR EN CADA REGIÓN DEL ESTADO DE PUEBLA.

Línea de Acción: 03 IMPLEMENTAR EL SISTEMA ESTATAL DE INDICADORES EDUCATIVOS A TRAVÉS DE UNA PLATAFORMA TECNOLÓGICA PARA LA TOMA OPORTUNA DE DECISIONES.

Estrategia: 05 IMPLEMENTACIÓN DE PROGRAMAS EDUCATIVOS CON PERSPECTIVA INTERCULTURAL, HUMANISTA, IGUALDAD SUSTANTIVA Y SOSTENIBLE.

Línea de Acción: 04 GARANTIZAR LA INCLUSIÓN DE LOS PUEBLOS INDÍGENAS EN TODOS LOS ÁMBITOS EDUCATIVOS; ASÍ COMO EL FOMENTO DE LAS LENGUAS MATERNAS.

Resumen Narrativo

UNIDADES RESPONSABLES CON LÍNEAS DE ACCIÓN DEL PLAN ESTATAL DE DESARROLLO Y DEL PROGRAMA SECTORIAL DE EDUCACIÓN 2024-2030 APLICADAS.

Datos de Identificación del Indicador

Indicador: PORCENTAJE DE UNIDADES RESPONSABLES QUE CONTRIBUYEN O CUMPLEN CON EL PLAN ESTATAL DE DESARROLLO Y CON EL PROGRAMA SECTORIAL DE EDUCACIÓN 2024-2030.

Definición: MUESTRA LA CANTIDAD DE UNIDADES RESPONSABLES QUE PARTICIPAN PARA PROMOVER Y COADYUVAR EN LA FORMULACIÓN, ACTUALIZACIÓN, INSTRUMENTACIÓN Y EVALUACIÓN DEL PLAN ESTATAL DE DESARROLLO Y EL PROGRAMA SECTORIAL DE EDUCACIÓN 2024-2030, ASÍ COMO VIGILAR EL CUMPLIMIENTO DE LOS OBJETIVOS Y METAS.

Tipo GESTION	Dimensión EFICIENCIA	Frecuencia de Medición ANUAL	Desagregación Geográfica ESTATAL	Tipo de Fórmula PORCENTAJE
Unidad de Medida PORCENTAJE		Método de Cálculo (V1/V2)*100	Área Responsable 1100. DIRECCIÓN GENERAL DE PLANEACIÓN Y DEL SISTEMA PARA LA CARRERA DE LAS MAESTRAS Y LOS MAESTROS	

Características del Indicador

Claridad CUMPLE	Relevancia CUMPLE	Economía CUMPLE	Monitoreable CUMPLE	Adecuado CUMPLE	Aporte Marginal CUMPLE
---------------------------	-----------------------------	---------------------------	-------------------------------	---------------------------	----------------------------------

Justificación

LA EXPRESIÓN ES COMPENSIBLE PARA CUALQUIER CIUDADANO.	EXPRESA ELEMENTOS DE IMPORTANCIA EN LA MEDICIÓN DE LOS ALCANCES.	LA INFORMACIÓN ESTÁ DISPONIBLE A UN COSTO RAZONABLE.	PERMITE MEDIR LAS VARIABLES AHORA Y CON POSTERIORIDAD.	APORTA UNA BASE SUFICIENTE PARA EVALUAR EL DESEMPEÑO.	MUESTRA LOS AVANCES ESTATALES.
---	--	--	--	---	--------------------------------

Serie de Información disponible: 2025

Medios de Verificación

OFICIO INFORMATIVO DE LA ALINEACIÓN DE LAS UNIDADES RESPONSABLES AL PLAN ESTATAL DE DESARROLLO Y AL PROGRAMA SECTORIAL DE EDUCACIÓN 2024-2030, ELABORADO POR LA DIRECCIÓN DE PROGRAMACIÓN Y SEGUIMIENTO, ACTUALIZADA ANUALMENTE, DISPONIBLE DESDE 2026

Fuentes de Información

DIRECCIÓN GENERAL DE PLANEACIÓN Y DEL SISTEMA PARA LA CARRERA DE LAS MAESTRAS Y LOS MAESTROS

Determinación de Metas - Indicador

Línea Base

Valor
72.46
Año
2025
Periodo
DICIEMBRE

Meta y Periodo de Cumplimiento

Valor
72.46
Periodo
DICIEMBRE

Parámetros de Semaforización

>=68.83Y<=83.32 >=65.21Y<=68.83 < 65.21Y > 83.32

Comportamiento del Indicador hacia la meta:REGULAR

Factibilidad: ALTA

Descripción de la Factibilidad: LA META ESTABLECIDA ES REALISTA Y ALCANZABLE.

Metas de la Administración

Año	2025	2026	2027	2028	2029	2030
Valor		72.46				
Periodo	DICIEMBRE	DICIEMBRE				

Meta Anual

ENERO	FEBRERO	MARZO	ABRIL	MAYO	JUNIO	JULIO	AGOSTO	SEPTIEMBRE	OCTUBRE	NOVIEMBRE	DICIEMBRE
											72.46
											72.46

Variable (1)

Variable: NÚMERO DE UNIDADES RESPONSABLES QUE PARTICIPAN EN EL PLAN ESTATAL DE DESARROLLO Y EL PROGRAMA SECTORIAL DE EDUCACIÓN 2024-2030.

Definición: MUESTRA LA CANTIDAD DE UNIDADES RESPONSABLES QUE PARTICIPAN PARA PROMOVER Y COADYUVAR EN LA FORMULACIÓN, ACTUALIZACIÓN, INSTRUMENTACIÓN Y EVALUACIÓN DEL PLAN ESTATAL DE DESARROLLO Y EL PROGRAMA SECTORIAL DE EDUCACIÓN 2024-2030

Unidad de Medida:	Frecuencia de Medición:	Desagregación Geográfica:	Disponibilidad de la Información:
UNIDAD RESPONSABLE	ANUAL	ESTATAL	31/12/2026

Meta Anual

ENERO	FEBRERO	MARZO	ABRIL	MAYO	JUNIO	JULIO	AGOSTO	SEPTIEMBRE	OCTUBRE	NOVIEMBRE	DICIEMBRE
											50.00
											50.00

Variable (2)

Variable: TOTAL DE UNIDADES RESPONSABLES CON PRESUPUESTO AUTORIZADO.

Definición: MUESTRA EL TOTAL DE UNIDADES RESPONSABLES CON PRESUPUESTO AUTORIZADO.

Unidad de Medida:	Frecuencia de Medición:	Desagregación Geográfica:	Disponibilidad de la Información:
UNIDAD RESPONSABLE	ANUAL	ESTATAL	31/12/2026

Meta Anual

ENERO	FEBRERO	MARZO	ABRIL	MAYO	JUNIO	JULIO	AGOSTO	SEPTIEMBRE	OCTUBRE	NOVIEMBRE	DICIEMBRE
											69.00
											69.00

Datos de Identificación del Programa Presupuestario (PP)

Responsable del PP	Instancia(s) Ejecutora(s)
Ramo: 08 EDUCACIÓN	012 SECRETARÍA DE EDUCACIÓN PÚBLICA
Institución: 012 SECRETARÍA DE EDUCACIÓN PÚBLICA	
Unidad Responsable: 1100 DIRECCIÓN GENERAL DE PLANEACIÓN Y DEL SISTEMA PARA LA CARRERA DE LAS MAESTRAS Y LOS MAESTROS	
Población Objetivo: MATRICULA TOTAL EN EL SISTEMA EDUCATIVO ESTATAL.	

Alineación

Plan Estatal de Desarrollo

Eje: 01 HUMANISMO CON BIENESTAR

Temática: 03 EDUCACIÓN

Objetivo: 01 IMPULSAR LA EDUCACIÓN BAJO UN ENFOQUE DE INTERCULTURALIDAD CRÍTICA CON EQUIDAD, INCLUSIÓN Y PERSPECTIVA HUMANISTA.

Estrategia: 01 REFORZAMIENTO DEL SISTEMA EDUCATIVO ESTATAL HACIA LA INNOVACIÓN CIENTÍFICA Y TECNOLÓGICA.

Línea de Acción: 02 AMPLIAR LA COBERTURA EDUCATIVA A TRAVÉS DE PROYECTOS ESTRATÉGICOS.

Línea de Acción: 04 EFICIENTAR LA GESTIÓN ADMINISTRATIVA ESCOLAR EN TODO EL ESTADO DE PUEBLA.

Estrategia: 02 FORTALECIMIENTO DEL MODELO DE EDUCACIÓN INTEGRAL.

Línea de Acción: 01 CREAR INSTRUMENTOS ESTATALES DE EVALUACIÓN EDUCATIVA.

Línea de Acción: 02 FORTALECER LA ASESORÍA Y ACOMPAÑAMIENTO A LAS FIGURAS EDUCATIVAS.

Estrategia: 03 ESTABLECIMIENTO DE PROYECTOS DE ATENCIÓN A LAS NECESIDADES EDUCATIVAS DE CADA REGIÓN.

Línea de Acción: 02 AUMENTAR LA ATENCIÓN ADMINISTRATIVA ESCOLAR EN CADA REGIÓN DEL ESTADO DE PUEBLA.

Línea de Acción: 03 IMPLEMENTAR EL SISTEMA ESTATAL DE INDICADORES EDUCATIVOS A TRAVÉS DE UNA PLATAFORMA TECNOLÓGICA PARA LA TOMA OPORTUNA DE DECISIONES.

Estrategia: 05 IMPLEMENTACIÓN DE PROGRAMAS EDUCATIVOS CON PERSPECTIVA INTERCULTURAL, HUMANISTA, IGUALDAD SUSTANTIVA Y SOSTENIBLE.

Línea de Acción: 04 GARANTIZAR LA INCLUSIÓN DE LOS PUEBLOS INDÍGENAS EN TODOS LOS ÁMBITOS EDUCATIVOS; ASÍ COMO EL FOMENTO DE LAS LENGUAS MATERNAS.

Resumen Narrativo

UNIDADES RESPONSABLES EN MATERIA DE PLANEACIÓN EDUCATIVA FORTALECIDAS.

Datos de Identificación del Indicador

Indicador: PORCENTAJE DE UNIDADES RESPONSABLES CON ACUERDOS DE FORTALECIMIENTO EN MATERIA DE PLANEACIÓN.

Definición: MIDE EN PROPORCIÓN EL NÚMERO DE UNIDADES RESPONSABLES FORTALECIDAS MEDIANTE ACUERDOS PARA VERIFICAR LA CORRECTA APLICACIÓN DE SU PROGRAMACIÓN Y PRESUPUESTO EN MATERIA DE PLANEACIÓN EDUCATIVA PERTENECIENTES A LA LA DIRECCIÓN GENERAL DE PLANEACIÓN Y DEL SISTEMA PARA LA CARRERA DE LAS MAESTRAS Y LOS MAESTROS.

Tipo	Dimensión	Frecuencia de Medición	Desagregación Geográfica	Tipo de Fórmula
GESTION	EFICIENCIA	IRREGULAR	ESTATAL	PORCENTAJE
Unidad de Medida	Método de Cálculo	Área Responsable		
PORCENTAJE	$(V1/V2)*100$	1100. DIRECCIÓN GENERAL DE PLANEACIÓN Y DEL SISTEMA PARA LA CARRERA DE LAS MAESTRAS Y LOS MAESTROS		

Características del Indicador

Claridad	Relevancia	Economía	Monitoreable	Adecuado	Aporte Marginal
CUMPLE	CUMPLE	CUMPLE	CUMPLE	CUMPLE	CUMPLE

Justificación

LA EXPRESIÓN ES COMPRESIBLE PARA CUALQUIER CIUDADANO.	EXPRESA ELEMENTOS DE IMPORTANCIA EN LA MEDICIÓN DE LOS ALCANCES.	LA INFORMACIÓN ESTÁ DISPONIBLE A UN COSTO RAZONABLE.	PERMITE MEDIR LAS VARIABLES AHORA Y CON POSTERIORIDAD.	APORTA UNA BASE SUFICIENTE PARA EVALUAR EL DESEMPEÑO.	MUESTRA LOS AVANCES ESTATALES.
---	--	--	--	---	--------------------------------

Serie de Información disponible: 2026

Medios de Verificación

MINUTA DE ACUERDOS PARA EL FORTALECIMIENTO DE LAS UNIDADES RESPONSABLES EN MATERIA DE PLANEACIÓN EDUCATIVA EN LOS PROCESOS Y ÁREAS DE OPORTUNIDAD, EN PROGRAMACIÓN Y PRESUPUESTACIÓN, ACTUALIZADA TRIMESTRALMENTE POR LA DIRECCIÓN GENERAL DE PLANEACIÓN Y DEL SISTEMA PARA LA CARRERA DE LAS MAESTRAS Y LOS MAESTROS, LA INFORMACIÓN SE ENCUENTRA UBICADA EN EL CPU CON IME: 00029776, CON SERIE DE INFORMACIÓN DISPONIBLE DESDE EL AÑO 2025

Fuentes de Información

DIRECCIÓN GENERAL DE PLANEACIÓN Y DEL SISTEMA PARA LA CARRERA DE LAS MAESTRAS Y LOS MAESTROS.

Determinación de Metas - Indicador

Línea Base

Valor
8.70
Año
2026
Periodo
OCTUBRE

Meta y Periodo de Cumplimiento

Valor
8.70
Periodo
OCTUBRE

Parámetros de Semaforización

> 8.26Y <= 10.00 **>= 7.83Y <= 8.26** **< 7.83Y > 10.00**

Comportamiento del Indicador hacia la meta:REGULAR

Factibilidad: ALTA

Descripción de la Factibilidad: LA META ESTABLECIDA ES REALISTA Y ALCANZABLE.

Metas de la Administración

Año	2025	2026	2027	2028	2029	2030
Valor		8.70				
Periodo		OCTUBRE				

Meta Anual

ENERO	FEBRERO	MARZO	ABRIL	MAYO	JUNIO	JULIO	AGOSTO	SEPTIEMBRE	OCTUBRE	NOVIEMBRE	DICIEMBRE
8.70			8.70			8.70			8.70		
										Anual:	8.70

Variable (1)

Variable: NÚMERO DE UNIDADES RESPONSABLES CON ACUERDOS CUMPLIDOS DE FORTALECIMIENTO.

Definición: NÚMERO DE UNIDADES RESPONSABLES DE LA PLANEACIÓN EDUCATIVA, EN MATERIA DE PROGRAMACIÓN Y PRESUPUESTACIÓN DE LA DIRECCIÓN GENERAL DE PLANEACIÓN Y DEL SISTEMA PARA LA CARRERA DE LAS MAESTRAS Y LOS MAESTROS.

Unidad de Medida:	Frecuencia de Medición:	Desagregación Geográfica:	Disponibilidad de la Información:
UNIDAD RESPONSABLE	IRREGULAR	ESTATAL	31/12/2026

Meta Anual

ENERO	FEBRERO	MARZO	ABRIL	MAYO	JUNIO	JULIO	AGOSTO	SEPTIEMBRE	OCTUBRE	NOVIEMBRE	DICIEMBRE
6.00			6.00			6.00			6.00		
										ANUAL:	6.00

Variable (2)

Variable: TOTAL DE UNIDADES DE PLANEACIÓN.

Definición: MIDE EL TOTAL DE UNIDADES RESPONSABLES DE LA SECRETARÍA DE EDUCACIÓN PÚBLICA CON PRESUPUESTO AUTORIZADO.

Unidad de Medida:	Frecuencia de Medición:	Desagregación Geográfica:	Disponibilidad de la Información:
UNIDAD RESPONSABLE	IRREGULAR	ESTATAL	31/12/2026

Meta Anual

ENERO	FEBRERO	MARZO	ABRIL	MAYO	JUNIO	JULIO	AGOSTO	SEPTIEMBRE	OCTUBRE	NOVIEMBRE	DICIEMBRE
69.00			69.00			69.00			69.00		
										ANUAL:	69.00

Datos de Identificación del Programa Presupuestario (PP)

Responsable del PP	Instancia(s) Ejecutora(s)
Ramo: 08 EDUCACIÓN	012 SECRETARÍA DE EDUCACIÓN PÚBLICA
Institución: 012 SECRETARÍA DE EDUCACIÓN PÚBLICA	
Unidad Responsable: 1100 DIRECCIÓN GENERAL DE PLANEACIÓN Y DEL SISTEMA PARA LA CARRERA DE LAS MAESTRAS Y LOS MAESTROS	
Población Objetivo: MATRICULA TOTAL EN EL SISTEMA EDUCATIVO ESTATAL.	

Alineación

Plan Estatal de Desarrollo

Eje: 01 HUMANISMO CON BIENESTAR

Temática: 03 EDUCACIÓN

Objetivo: 01 IMPULSAR LA EDUCACIÓN BAJO UN ENFOQUE DE INTERCULTURALIDAD CRÍTICA CON EQUIDAD, INCLUSIÓN Y PERSPECTIVA HUMANISTA.

Estrategia: 01 REFORZAMIENTO DEL SISTEMA EDUCATIVO ESTATAL HACIA LA INNOVACIÓN CIENTÍFICA Y TECNOLÓGICA.

Línea de Acción: 02 AMPLIAR LA COBERTURA EDUCATIVA A TRAVÉS DE PROYECTOS ESTRATÉGICOS.

Línea de Acción: 04 EFICIENTAR LA GESTIÓN ADMINISTRATIVA ESCOLAR EN TODO EL ESTADO DE PUEBLA.

Estrategia: 02 FORTALECIMIENTO DEL MODELO DE EDUCACIÓN INTEGRAL.

Línea de Acción: 01 CREAR INSTRUMENTOS ESTATALES DE EVALUACIÓN EDUCATIVA.

Línea de Acción: 02 FORTALECER LA ASESORÍA Y ACOMPAÑAMIENTO A LAS FIGURAS EDUCATIVAS.

Estrategia: 03 ESTABLECIMIENTO DE PROYECTOS DE ATENCIÓN A LAS NECESIDADES EDUCATIVAS DE CADA REGIÓN.

Línea de Acción: 02 AUMENTAR LA ATENCIÓN ADMINISTRATIVA ESCOLAR EN CADA REGIÓN DEL ESTADO DE PUEBLA.

Línea de Acción: 03 IMPLEMENTAR EL SISTEMA ESTATAL DE INDICADORES EDUCATIVOS A TRAVÉS DE UNA PLATAFORMA TECNOLÓGICA PARA LA TOMA OPORTUNA DE DECISIONES.

Estrategia: 05 IMPLEMENTACIÓN DE PROGRAMAS EDUCATIVOS CON PERSPECTIVA INTERCULTURAL, HUMANISTA, IGUALDAD SUSTANTIVA Y SOSTENIBLE.

Línea de Acción: 04 GARANTIZAR LA INCLUSIÓN DE LOS PUEBLOS INDÍGENAS EN TODOS LOS ÁMBITOS EDUCATIVOS; ASÍ COMO EL FOMENTO DE LAS LENGUAS MATERNAS.

Resumen Narrativo

SERVICIOS DE CONTROL ESCOLAR, PLANEACIÓN, ESTADÍSTICA EDUCATIVA Y BECAS OTORGADOS.

Datos de Identificación del Indicador

Indicador: PORCENTAJE DE UNIDADES RESPONSABLES QUE OTORGAN SERVICIOS DE CONTROL ESCOLAR, PLANEACIÓN, ESTADÍSTICA EDUCATIVA Y BECAS PARA ESCUELAS OFICIALES, PARTICULARES Y SINDICATOS.

Definición: REFIERE AL PORCENTAJE DE UNIDADES RESPONSABLES QUE OTORGAN SERVICIOS DE CONTROL ESCOLAR (INSCRIPCIONES, ACREDITACIONES, CERTIFICACIONES, EQUIVALENCIAS Y REVALIDACIONES), PLANEACIÓN Y ESTADÍSTICA EDUCATIVA (ESTUDIOS DE FACTIBILIDAD, ACTUALIZACIÓN DEL CATÁLOGO DE CENTROS DE TRABAJO E INDICADORES EDUCATIVOS) Y BECAS PARA ESCUELAS OFICIALES, PARTICULARES Y SINDICATOS.

Tipo GESTION	Dimensión EFICIENCIA	Frecuencia de Medición ANUAL	Desagregación Geográfica ESTATAL	Tipo de Fórmula PORCENTAJE
Unidad de Medida PORCENTAJE		Método de Cálculo (V1/V2)*100	Área Responsable 1100 DIRECCIÓN GENERAL DE PLANEACIÓN Y DEL SISTEMA PARA LA CARRERA DE LAS MAESTRAS Y LOS MAESTROS	

Características del Indicador

Claridad CUMPLE	Relevancia CUMPLE	Economía CUMPLE	Monitoreable CUMPLE	Adecuado CUMPLE	Aporte Marginal CUMPLE
---------------------------	-----------------------------	---------------------------	-------------------------------	---------------------------	----------------------------------

Justificación

LA EXPRESIÓN ES COMPRENSIBLE PARA CUALQUIER CIUDADANO.	EXPRESA ELEMENTOS DE IMPORTANCIA EN LA MEDICIÓN DE LOS ALCANCES.	LA INFORMACIÓN ESTÁ DISPONIBLE A UN COSTO RAZONABLE.	PERMITE MEDIR LAS VARIABLES AHORA Y CON POSTERIORIDAD.	APORTA UNA BASE SUFICIENTE PARA EVALUAR EL DESEMPEÑO.	MUESTRA LOS AVANCES ESTATALES.
--	--	--	--	---	--------------------------------

Serie de Información disponible: 2025

Medios de Verificación

INFORME DE UNIDADES RESPONSABLES QUE OTORGAN SERVICIOS DE CONTROL ESCOLAR, PLANEACIÓN, ESTADÍSTICA EDUCATIVA Y BECAS PARA ESCUELAS OFICIALES, PARTICULARES Y SINDICATOS, ACTUALIZADO ANUALMENTE, ELABORADO Y DISPONIBLE EN LA DIRECCIÓN GENERAL DE PLANEACIÓN Y DEL SISTEMA PARA LA CARRERA DE LAS MAESTRAS Y LOS MAESTROS, LA INFORMACIÓN SE ENCUENTRA UBICADA EN EL CPU CON IME: 00029776, DISPONIBLE DESDE EL AÑO 2025

Fuentes de Información

DIRECCIÓN GENERAL DE PLANEACIÓN Y DEL SISTEMA PARA LA CARRERA DE LAS MAESTRAS Y LOS MAESTROS

Determinación de Metas - Indicador

Línea Base

Valor
4.35
Año
2025
Periodo
DICIEMBRE

Meta y Periodo de Cumplimiento

Valor
4.35
Periodo
DICIEMBRE

Parámetros de Semaforización

> 4.13Y<=5.00 **>=3.91Y<=4.13** **< 3.91Y > 3.00**

Comportamiento del Indicador hacia la meta:REGULAR

Factibilidad: ALTA

Descripción de la Factibilidad: LA META ESTABLECIDA ES REALISTA Y ALCANZABLE.

Metas de la Administración

Año	2025	2026	2027	2028	2029	2030
Valor	4.35	4.35				
Periodo	DICIEMBRE	DICIEMBRE				

Meta Anual

ENERO	FEBRERO	MARZO	ABRIL	MAYO	JUNIO	JULIO	AGOSTO	SEPTIEMBRE	OCTUBRE	NOVIEMBRE	DICIEMBRE
											4.35
										Anual:	4.35

Variable (1)

Variable: NÚMERO DE UNIDADES RESPONSABLES QUE OTORGAN SERVICIOS DE CONTROL ESCOLAR, PLANEACIÓN Y ESTADÍSTICA EDUCATIVA Y BECAS.

Definición: MUESTRA EL NÚMERO DE UNIDADES RESPONSABLES QUE OTORGAN SERVICIOS DE CONTROL ESCOLAR, PLANEACIÓN Y ESTADÍSTICA EDUCATIVA Y BECAS.

Unidad de Medida:

UNIDAD RESPONSABLE

Frecuencia de Medición:

ANUAL

Desagregación Geográfica:

ESTATAL

Disponibilidad de la Información:

31/12/2026

Meta Anual

ENERO	FEBRERO	MARZO	ABRIL	MAYO	JUNIO	JULIO	AGOSTO	SEPTIEMBRE	OCTUBRE	NOVIEMBRE	DICIEMBRE
											3.00
										ANUAL:	3.00

Variable (2)

Variable: TOTAL DE UNIDADES RESPONSABLES DE LA SECRETARÍA DE EDUCACIÓN PÚBLICA CON PRESUPUESTO AUTORIZADO.

Definición: MUESTRA EL NÚMERO TOTAL DE UNIDADES RESPONSABLES DE LA SECRETARÍA DE EDUCACIÓN PÚBLICA CON PRESUPUESTO AUTORIZADO.

Unidad de Medida:

UNIDAD RESPONSABLE

Frecuencia de Medición:

ANUAL

Desagregación Geográfica:

ESTATAL

Disponibilidad de la Información:

31/12/2026

Meta Anual

ENERO	FEBRERO	MARZO	ABRIL	MAYO	JUNIO	JULIO	AGOSTO	SEPTIEMBRE	OCTUBRE	NOVIEMBRE	DICIEMBRE
											69.00
										ANUAL:	69.00

**R016 PROGRAMA DE ACCIÓN PARA ATENDER LAS
MEDIDAS DE LA DECLARATORIA DE ALERTA DE
VIOLENCIA DE GÉNERO CONTRA LAS MUJERES
NIVEL FIN**

Datos de Identificación del Programa Presupuestario (PP)

Responsable del PP	Instancia(s) Ejecutora(s)
Ramo: 08 EDUCACIÓN	012 SECRETARÍA DE EDUCACIÓN PÚBLICA
Institución: 012 SECRETARÍA DE EDUCACIÓN PÚBLICA	
Unidad Responsable: 1301 DIRECCIÓN DE ASUNTOS JURÍDICOS	
Población Objetivo: NIÑAS, ADOLESCENTES Y MUJERES EN SITUACIÓN DE VIOLENCIA O QUE ESTÁN EN RIESGO DE SER VÍCTIMAS DE FEMINICIDIO POR CUESTIONES DE GÉNERO.	

Alineación

Plan Estatal de Desarrollo

Eje: 03 ESTADO DE DERECHO, SEGURIDAD Y JUSTICIA
Temática: 02 SEGURIDAD PÚBLICA
Objetivo: 01 REDUCIR LA INCIDENCIA DELICTIVA PARA CONSTRUIR UNA PUEBLA SEGURA CON PAZ SOCIAL.
Estrategia: 03 PREVENCIÓN SOCIAL DEL DELITO Y RECONSTRUCCIÓN DEL TEJIDO SOCIAL.
Línea de Acción: 06 IMPULSAR ACCIONES PARA PREVENIR, ATENDER Y DISMINUIR LA VIOLENCIA CONTRA LAS MUJERES.

Resumen Narrativo

CONTRIBUIR A LA DISMINUCIÓN DE LA VIOLENCIA FEMINICIDA CONTRA LAS MUJERES DEL ESTADO MEDIANTE LA ATENCIÓN DE LAS MEDIDAS DE PREVENCIÓN, SEGURIDAD Y JUSTICIA DE LA DECLARATORIA DE ALERTA DE VIOLENCIA DE GÉNERO CONTRA LAS MUJERES.

Datos de Identificación del Indicador

Indicador: NÚMERO DE DELITOS DE FEMINICIDIO POR CADA 100,000 HABITANTES.				
Definición: EL INDICADOR REFIERE A LA OCURRENCIA DE PRESUNTOS DELITOS REGISTRADOS EN AVERIGUACIONES PREVIAS O CARPETAS DE INVESTIGACIÓN INICIADAS EN LAS AGENCIAS DEL MINISTERIO PÚBLICO Y REPORTADAS POR LA FISCALÍA GENERAL DEL ESTADO, INSTANCIAS RESPONSABLES DE LA VERACIDAD Y ACTUALIZACIÓN DE LAS CIFRAS.				
Tipo ESTRATEGICO	Dimensión EFICACIA	Frecuencia de Medición ANUAL	Desagregación Geográfica ESTATAL	Tipo de Fórmula OTRAS
Unidad de Medida DELITO		Método de Cálculo DATO ABSOLUTO	Área Responsable 3000 SUBSECRETARÍA DE PREVENCIÓN DE LA VIOLENCIA Y DISCRIMINACIÓN.	

Características del Indicador

Claridad CUMPLE	Relevancia CUMPLE	Economía CUMPLE	Monitoreable CUMPLE	Adecuado CUMPLE	Aporte Marginal NO_APLICA
Justificación					
EL INDICADOR PUEDE SER INTERPRETADO SIN AMBIGÜEDADES.	EL INDICADOR MIDE ASPECTOS DEL LOGRO QUE SE ESPERA ALCANZAR.	LA MEDICIÓN NO GENERA NINGÚN COSTO ADICIONAL.	NO HAY OBSTÁCULOS PARA REALIZAR LA MEDICIÓN.	EL INDICADOR ES ESPECÍFICO AL OBJETIVO DESCRITO EN EL RESUMEN NARRATIVO.	.

Serie de Información disponible: 2019-2024

Medios de Verificación

SECRETARIADO EJECUTIVO DEL SISTEMA NACIONAL DE SEGURIDAD PÚBLICA, CIFRAS DE DELITOS Y VÍCTIMAS POR CADA 100 MIL HABITANTES, DISPONIBLE EN https://www.gob.mx/cms/uploads/attachment/file/1008603/CNSP-Delitos-100_mil_hab_2015-2025_sep25.pdf

Fuentes de Información

SECRETARIADO EJECUTIVO DEL SISTEMA NACIONAL DE SEGURIDAD PÚBLICA, CIFRAS DE DELITOS Y VÍCTIMAS POR CADA 100 MIL HABITANTES.

Determinación de Metas - Indicador

Línea Base			Meta y Periodo de Cumplimiento		Parámetros de SemafORIZACIÓN		
Valor	Año	Periodo	Valor	Periodo	<0.49Y<=0.49	>0.49Y<=0.59	>0.44Y > 0.59
0.57	2025	DICIEMBRE	0.57	DICIEMBRE			
Comportamiento del Indicador hacia la meta:DESCENDENTE					Factibilidad: MEDIA		
Descripción de la Factibilidad:		ESTÁ EN FUNCIÓN DE CONTAR CON LOS RECURSOS ECONÓMICOS Y TÉCNICOS REQUERIDOS PARA DESARROLLAR LAS ACCIONES EMERGENTES.					

R016 PROGRAMA DE ACCIÓN PARA ATENDER LAS MEDIDAS DE LA DECLARATORIA DE ALERTA DE VIOLENCIA DE GÉNERO CONTRA LAS MUJERES

NIVEL FIN

Metas de la Administración										
Año	2025	2026	2027	2028	2029	2030				
Valor	0.57	0.57	0.57	0.57	0.57	0.57				
Periodo	DICIEMBRE	DICIEMBRE	DICIEMBRE	DICIEMBRE	DICIEMBRE	DICIEMBRE				

Meta Anual										
ENERO	FEBRERO	MARZO	ABRIL	MAYO	JUNIO	JULIO	AGOSTO	SEPTIEMBRE	OCTUBRE	NOVIEMBRE
										DICIEMBRE
										0.52
Anual:										0.52

Variable (1)										
Variable: NÚMERO DE DELITOS DE FEMINICIDIO POR CADA 100,000 HABITANTES.										
Definición: EL INDICADOR REFIEREA LA OCURRENCIA DE PRESUNTOS DELITOS REGISTRADOS EN AVERIGUACIONES PREVIAS O CARPETAS DE INVESTIGACIÓN INICIADAS EN LAS AGENCIAS DEL MINISTERIO PÚBLICO Y REPORTADAS POR LA FISCALÍA GENERAL DEL ESTADO, INSTANCIAS RESPONSABLES DE LA VERACIDAD Y ACTUALIZACIÓN DE LAS CIFRAS.										
Unidad de Medida:			Frecuencia de Medición:			Desagregación Geográfica:			Disponibilidad de la Información:	
DELITO			ANUAL			ESTATAL			31/12/2026	

Meta Anual										
ENERO	FEBRERO	MARZO	ABRIL	MAYO	JUNIO	JULIO	AGOSTO	SEPTIEMBRE	OCTUBRE	NOVIEMBRE
										DICIEMBRE
										0.52
ANUAL:										0.52

**R016 PROGRAMA DE ACCIÓN PARA ATENDER LAS
MEDIDAS DE LA DECLARATORIA DE ALERTA DE
VIOLENCIA DE GÉNERO CONTRA LAS MUJERES
NIVEL PROPÓSITO**

Datos de Identificación del Programa Presupuestario (PP)

Responsable del PP	Instancia(s) Ejecutora(s)
Ramo: 08 EDUCACIÓN	012 SECRETARÍA DE EDUCACIÓN PÚBLICA
Institución: 012 SECRETARÍA DE EDUCACIÓN PÚBLICA	
Unidad Responsable: 1301 DIRECCIÓN DE ASUNTOS JURÍDICOS	
Población Objetivo: NIÑAS, ADOLESCENTES Y MUJERES EN SITUACIÓN DE VIOLENCIA O QUE ESTÁN EN RIESGO DE SER VÍCTIMAS DE FEMINICIDIO POR CUESTIONES DE GÉNERO.	

Alineación

Plan Estatal de Desarrollo

Eje: 03 ESTADO DE DERECHO, SEGURIDAD Y JUSTICIA
Temática: 02 SEGURIDAD PÚBLICA
Objetivo: 01 REDUCIR LA INCIDENCIA DELICTIVA PARA CONSTRUIR UNA PUEBLA SEGURA CON PAZ SOCIAL.
Estrategia: 03 PREVENCIÓN SOCIAL DEL DELITO Y RECONSTRUCCIÓN DEL TEJIDO SOCIAL.
Línea de Acción: 06 IMPULSAR ACCIONES PARA PREVENIR, ATENDER Y DISMINUIR LA VIOLENCIA CONTRA LAS MUJERES.

Resumen Narrativo

LAS INSTITUCIONES DE LA ADMINISTRACIÓN PÚBLICA ESTATAL REALIZAN ACCIONES EMERGENTES PARA ATENDER LAS MEDIDAS DE PREVENCIÓN, SEGURIDAD Y JUSTICIA DE LA DECLARATORIA DE ALERTA DE VIOLENCIA DE GÉNERO CONTRA LAS MUJERES.

Datos de Identificación del Indicador

Indicador: PORCENTAJE DE ACCIONES EMERGENTES REALIZADAS PARA ATENDER LA DECLARATORIA DE ALERTA DE VIOLENCIA DE GÉNERO CONTRA LAS MUJERES.				
Definición: EL INDICADOR CONTABILIZA EL PORCENTAJE DE ACCIONES EMERGENTES REALIZADAS POR LA ADMINISTRACIÓN PÚBLICA ESTATAL PARA ATENDER LA DECLARATORIA DE ALERTA DE VIOLENCIA DE GÉNERO CONTRA LAS MUJERES.				
Tipo	Dimensión	Frecuencia de Medición	Desagregación Geográfica	Tipo de Fórmula
ESTRATEGICO	EFICACIA	ANUAL	ESTATAL	PORCENTAJE
Unidad de Medida		Método de Cálculo	Área Responsable	
PORCENTAJE		(V1/V2)*100	3000 SUBSECRETARÍA DE PREVENCIÓN DE LA VIOLENCIA Y DISCRIMINACIÓN.	

Características del Indicador

Claridad	Relevancia	Economía	Monitoreable	Adecuado	Aporte Marginal
CUMPLE	CUMPLE	CUMPLE	CUMPLE	CUMPLE	NO_APLICA
Justificación					
EL INDICADOR PUEDE SER INTERPRETADO SIN AMBIGÜIDADES.	EL INDICADOR MIDE ASPECTOS DEL LOGRO QUE SE ESPERA ALCANZAR.	LA MEDICIÓN NO GENERA NINGÚN COSTO ADICIONAL.	NO HAY OBSTÁCULOS PARA REALIZAR LA MEDICIÓN.	EL INDICADOR ES ESPECÍFICO AL OBJETIVO DESCRITO EN EL RESUMEN NARRATIVO.	.

Serie de Información disponible: 2024

Medios de Verificación

INFORME SOBRE LOS AVANCES DEL PLAN DE ACCIONES EMERGENTES;
ÁREA RESPONSABLE: SUBSECRETARÍA DE PREVENCIÓN DE LA VIOLENCIA Y DISCRIMINACIÓN; PERIODICIDAD: ANUAL

Fuentes de Información

3000 SUBSECRETARÍA DE PREVENCIÓN DE LA VIOLENCIA Y DISCRIMINACIÓN.

Determinación de Metas - Indicador

Línea Base

Valor	Año	Periodo
100.00	2025	DICIEMBRE

Meta y Periodo de Cumplimiento

Valor	Periodo
100.00	DICIEMBRE

Parámetros de Semaforización

>=95.00Y<=97.50Y	>=90.00Y<=95.00	< 90.00Y > 115.00
------------------	-----------------	-------------------

Comportamiento del Indicador hacia la meta:NOMINAL

Factibilidad: MEDIA

Descripción de la Factibilidad: ESTÁ EN FUNCIÓN DE CONTAR CON LOS RECURSOS ECONÓMICOS Y TÉCNICOS REQUERIDOS PARA DESARROLLAR LAS ACCIONES EMERGENTES.

R016 PROGRAMA DE ACCIÓN PARA ATENDER LAS
MEDIDAS DE LA DECLARATORIA DE ALERTA DE
VIOLENCIA DE GÉNERO CONTRA LAS MUJERES
NIVEL PROPÓSITO

Metas de la Administración						
Año	2025	2026	2027	2028	2029	2030
Valor	100.00	100.00	100.00	100.00	100.00	100.00
Periodo	DICIEMBRE	DICIEMBRE	DICIEMBRE	DICIEMBRE	DICIEMBRE	DICIEMBRE

Meta Anual											
ENERO	FEBRERO	MARZO	ABRIL	MAYO	JUNIO	JULIO	AGOSTO	SEPTIEMBRE	OCTUBRE	NOVIEMBRE	DICIEMBRE
										Anual:	100.00 100.00

Variable (1)			
Variable: NÚMERO DE ACCIONES EMERGENTES REALIZADAS PARA ATENDER DE LA DECLARATORIA DE ALERTA DE VIOLENCIA DE GÉNERO.			
Definición: EL DATO MOSTRADO POR LA VARIABLE CORRESPONDE AL NÚMERO DE ACCIONES EMERGENTES REALIZADAS POR LA ADMINISTRACIÓN PÚBLICA ESTATAL CON LA FINALIDAD DE ATENDER LAS MEDIDAS DE LA DECLARATORIA DE ALERTA DE VIOLENCIA DE GÉNERO CONTRA LAS MUJERES.			
Unidad de Medida:	Frecuencia de Medición:	Desagregación Geográfica:	Disponibilidad de la Información:
ACCIÓN	ANUAL	ESTATAL	31/12/2026

Meta Anual											
ENERO	FEBRERO	MARZO	ABRIL	MAYO	JUNIO	JULIO	AGOSTO	SEPTIEMBRE	OCTUBRE	NOVIEMBRE	DICIEMBRE
										ANUAL:	15.00 15.00

Variable (2)			
Variable: NÚMERO DE ACCIONES EMERGENTES PROGRAMADAS PARA ATENDER DE LA DECLARATORIA DE ALERTA DE VIOLENCIA DE GÉNERO.			
Definición: EL DATO MOSTRADO POR LA VARIABLE CORRESPONDE AL NÚMERO DE ACCIONES EMERGENTES QUE FUERON PROGRAMADAS POR LA ADMINISTRACIÓN PÚBLICA ESTATAL CON LA FINALIDAD DE ATENDER LAS MEDIDAS DE LA DECLARATORIA DE ALERTA DE VIOLENCIA DE GÉNERO CONTRA LAS MUJERES.			
Unidad de Medida:	Frecuencia de Medición:	Desagregación Geográfica:	Disponibilidad de la Información:
ACCIÓN	ANUAL	ESTATAL	31/12/2026

Meta Anual											
ENERO	FEBRERO	MARZO	ABRIL	MAYO	JUNIO	JULIO	AGOSTO	SEPTIEMBRE	OCTUBRE	NOVIEMBRE	DICIEMBRE
											15.00
										ANUAL:	15.00

R016 PROGRAMA DE ACCIÓN PARA ATENDER LAS MEDIDAS DE LA DECLARATORIA DE ALERTA DE VIOLENCIA DE GÉNERO CONTRA LAS MUJERES
NIVEL COMPONENTE 1

Datos de Identificación del Programa Presupuestario (PP)

Responsable del PP	Instancia(s) Ejecutora(s)
Ramo: 08 EDUCACIÓN	012 SECRETARÍA DE EDUCACIÓN PÚBLICA
Institución: 012 SECRETARÍA DE EDUCACIÓN PÚBLICA	
Unidad Responsable: 1301 DIRECCIÓN DE ASUNTOS JURÍDICOS	
Población Objetivo: NIÑAS, ADOLESCENTES Y MUJERES EN SITUACIÓN DE VIOLENCIA O QUE ESTÁN EN RIESGO DE SER VÍCTIMAS DE FEMINICIDIO POR CUESTIONES DE GÉNERO.	

Alineación

Plan Estatal de Desarrollo
Eje: 03 ESTADO DE DERECHO, SEGURIDAD Y JUSTICIA
Temática: 02 SEGURIDAD PÚBLICA
Objetivo: 01 REDUCIR LA INCIDENCIA DELICTIVA PARA CONSTRUIR UNA PUEBLA SEGURA CON PAZ SOCIAL.
Estrategia: 03 PREVENCIÓN SOCIAL DEL DELITO Y RECONSTRUCCIÓN DEL TEJIDO SOCIAL.
Línea de Acción: 06 IMPULSAR ACCIONES PARA PREVENIR, ATENDER Y DISMINUIR LA VIOLENCIA CONTRA LAS MUJERES.

Resumen Narrativo

ACCIONES EMERGENTES PARA EL CUMPLIMIENTO DE LAS MEDIDAS DE PREVENCIÓN DE LA DECLARATORIA DE ALERTA DE VIOLENCIA DE GÉNERO CONTRA LAS MUJERES ATENDIDAS.

Datos de Identificación del Indicador

Indicador: PORCENTAJE DE ACCIONES EMERGENTES ATENDIDAS PARA EL CUMPLIMIENTO DE LAS MEDIDAS DE PREVENCIÓN.				
Definición: EL INDICADOR MUESTRA LA PROPORCIÓN DE ACCIONES EMERGENTES QUE HAN SIDO REALIZADAS PARA ATENDER LAS MEDIDAS DE PREVENCIÓN DE LA DECLARATORIA DE ALERTA DE VIOLENCIA DE GÉNERO CONTRA LAS MUJERES, RESPECTO DEL TOTAL DE ACCIONES EMERGENTES CONTENIDAS EN EL PLAN ASOCIADAS A LAS MEDIDAS DE PREVENCIÓN CON UN ENFOQUE DE EQUITAD, INCLUSIÓN Y PERSPECTIVA HUMANISTA.				
Tipo GESTION	Dimensión EFICIENCIA	Frecuencia de Medición SEMESTRAL	Desagregación Geográfica ESTATAL	Tipo de Fórmula PORCENTAJE
Unidad de Medida PORCENTAJE		Método de Cálculo (V1/V2)*100	Área Responsable 1301 DIRECCIÓN DE ASUNTOS JURÍDICOS.	

Características del Indicador

Claridad CUMPLE	Relevancia CUMPLE	Economía CUMPLE	Monitoreable CUMPLE	Adecuado CUMPLE	Aporte Marginal NO_APLICA
Justificación					
EL INDICADOR PUEDE SER INTERPRETADO SIN AMBIGÜEDADES.	EL INDICADOR MIDE ASPECTOS DEL LOGRO QUE SE ESPERA ALCANZAR.	LA MEDICIÓN NO GENERA NINGÚN COSTO ADICIONAL.	NO HAY OBSTÁCULOS PARA REALIZAR LA MEDICIÓN.	EL INDICADOR ES ESPECÍFICO AL OBJETIVO DESCRITO EN EL RESUMEN NARRATIVO.	NO APLICA

Serie de Información disponible: 2026

Medios de Verificación INFORME EJECUTIVO CON ANEXOS DEL SOPORTE DOCUMENTAL DEL CUMPLIMIENTO DE LAS ACCIONES EMERGENTES PARA LAS MEDIDAS DE PREVENCIÓN DE LA DECLARATORIA; ÁREA RESPONSABLE: DIRECCIÓN DE ASUNTOS JURÍDICOS; PERIODICIDAD: SEMESTRAL, DESDE 2024	Fuentes de Información 1301 DIRECCIÓN DE ASUNTOS JURÍDICOS.
---	---

Determinación de Metas - Indicador

Línea Base			Meta y Periodo de Cumplimiento		Parámetros de Semaforización		
Valor	Año	Periodo	Valor	Periodo	>=95.00Y<=115.00	>=90.00Y<=95.00	< 90.00Y < 115.00
100.00	2024	DICIEMBRE	100.00	DICIEMBRE			
Comportamiento del Indicador hacia la meta:REGULAR					Factibilidad: MEDIA		
Descripción de la Factibilidad:		EL LOGRO DE LA META ESTÁ EN FUNCIÓN DE QUE TODAS LAS INSTANCIAS INVOLUCRADAS EN LA ATENCIÓN DE LA DECLARATORIA DE ALERTA DE VIOLENCIA DE GÉNERO CONTRA LAS MUJERES Y EN LA IMPLEMENTACIÓN DEL PLAN DE ACCIONES EMERGENTES PARA ATENDER LA DECLARATORIA 2023-2024, REALICEN ACCIONES PARA ERRADICAR LA VIOLENCIA FEMINICIDA.					

R016 PROGRAMA DE ACCIÓN PARA ATENDER LAS
MEDIDAS DE LA DECLARATORIA DE ALERTA DE
VIOLENCIA DE GÉNERO CONTRA LAS MUJERES
NIVEL COMPONENTE 1

Metas de la Administración											
Año	2025	2026		2027		2028		2029		2030	
Valor	100.00	100.00									
Periodo	DICIEMBRE	DICIEMBRE								DICIEMBRE	

Meta Anual											
ENERO	FEBRERO	MARZO	ABRIL	MAYO	JUNIO	JULIO	AGOSTO	SEPTIEMBRE	OCTUBRE	NOVIEMBRE	DICIEMBRE
					100.00						
										Anual:	100.00

Variable (1)											
Variable: NÚMERO DE ACCIONES EMERGENTES ATENDIDAS PARA EL CUMPLIMIENTO DE LAS MEDIDAS DE PREVENCIÓN.											
Definición: EL DATO MOSTRADO POR LA VARIABLE CORRESPONDE A LA CANTIDAD DE ACCIONES EMERGENTES QUE SON ATENDIDAS PARA EL CUMPLIMIENTO DE LAS MEDIDAS DE PREVENCIÓN.											
Unidad de Medida:			Frecuencia de Medición:			Desagregación Geográfica:			Disponibilidad de la Información:		
ACCIÓN			SEMESTRAL			ESTATAL			31/12/2026		

Meta Anual											
ENERO	FEBRERO	MARZO	ABRIL	MAYO	JUNIO	JULIO	AGOSTO	SEPTIEMBRE	OCTUBRE	NOVIEMBRE	DICIEMBRE
					1.00						
										ANUAL:	7.00 8.00

Variable (2)											
Variable: NÚMERO DE ACCIONES EMERGENTES PARA EL CUMPLIMIENTO DE LAS MEDIDAS DE PREVENCIÓN, CONTENIDAS EN EL PLAN DE ACCIONES EMERGENTES PARA LA ATENCIÓN DE LA DECLARATORIA DE ALERTA DE VIOLENCIA DE GÉNERO 2024-2025.											
Definición: EL DATO MOSTRADO POR LA VARIABLE CORRESPONDE A LA CANTIDAD DE ACCIONES EMERGENTES CONTENIDAS EN EL PLAN Y QUE ESTÁN ASOCIADAS A LAS MEDIDAS DE PREVENCIÓN DE LA DECLARATORIA DE ALERTA DE VIOLENCIA DE GÉNERO.											
Unidad de Medida:			Frecuencia de Medición:			Desagregación Geográfica:			Disponibilidad de la Información:		
ACCIÓN			SEMESTRAL			ESTATAL			31/12/2026		

Meta Anual											
ENERO	FEBRERO	MARZO	ABRIL	MAYO	JUNIO	JULIO	AGOSTO	SEPTIEMBRE	OCTUBRE	NOVIEMBRE	DICIEMBRE
					1.00						
										ANUAL:	7.00 8.00

E042 PROTECCIÓN EN SALUD Y SERVICIOS DE SALUD A LA COMUNIDAD
NIVEL FIN

Datos de Identificación del Programa Presupuestario (PP)

Responsable del PP

Instancia(s) Ejecutora(s)

Ramo: 09 SALUD

013 SERVICIOS DE SALUD DEL ESTADO DE PUEBLA

Institución: 013 SERVICIOS DE SALUD DEL ESTADO DE PUEBLA

Unidad Responsable: 1000 OFICINA DEL C. SECRETARIO

Población Objetivo: POBLACIÓN SIN SEGURIDAD SOCIAL LABORAL DEL ESTADO DE PUEBLA.

Alineación

Plan Estatal de Desarrollo

Eje: 01 HUMANISMO CON BIENESTAR

Temática: 02 SALUD

Objetivo: 01 INCREMENTAR LA CALIDAD DE VIDA DE LAS Y LOS POBLANOS CON UN ENFOQUE HUMANISTA EN EL SECTOR SALUD.

Estrategia: 01 FORTALECIMIENTO DE LA PREVENCIÓN Y LA PROMOCIÓN A LA SALUD.

Línea de Acción: 01 IMPULSAR PROGRAMAS Y PROYECTOS DE SALUD PÚBLICA CON PERSPECTIVA INCLUYENTE Y DE GÉNERO.

Línea de Acción: 02 FOMENTAR LA CULTURA DE LA PREVENCIÓN, MEDIANTE LA INMUNIZACIÓN, HÁBITOS Y ESTILOS DE VIDA SALUDABLES.

Línea de Acción: 03 ESTABLECER ESTRATEGIAS PARA LA DETECCIÓN TEMPRANA Y OPORTUNA DE ENFERMEDADES CRÓNICA DEGENERATIVAS.

Línea de Acción: 05 INSTRUMENTAR MECANISMOS DE ACCIÓN COMUNITARIA EN SALUD EN LAS REGIONES DEL ESTADO.

Línea de Acción: 06 VINCULAR LA PARTICIPACIÓN MULTISECTORIAL EN EL ABORDAJE DE LAS DETERMINANTES SOCIALES DE LA SALUD.

Estrategia: 02 CONFORMACIÓN DE REDES INTEGRALES DE SALUD EN LAS REGIONES DEL ESTADO.

Línea de Acción: 01 CONDUCIR EL SISTEMA DE VIGILANCIA EPIDEMIOLÓGICA EN EL ESTADO.

Línea de Acción: 02 FORTALECER LA CAPACIDAD DE RESPUESTA DEL ESTADO ANTE EMERGENCIAS Y CONTINGENCIAS.

Línea de Acción: 07 ESTABLECER VINCULACIÓN INTERINSTITUCIONAL PARA LA PROCURACIÓN DE ÓRGANOS Y TEJIDOS.

Estrategia: 03 PROCURACIÓN DE ENTORNOS SEGUROS Y SALUDABLES PARA EL DESARROLLO HUMANO DE LAS Y LOS POBLANOS.

Línea de Acción: 01 PROMOVER LA VIGILANCIA SANITARIA EN TODOS LOS SECTORES PRODUCTIVOS, ORIENTADA A LA DETECCIÓN OPORTUNA Y LA RESPUESTA EFICIENTE ANTE LOS RIESGOS PARA LA SALUD.

Línea de Acción: 02 IMPULSAR ESTRATEGIAS DE SALUD AMBIENTAL CON RESPETO A LA BIODIVERSIDAD.

Línea de Acción: 05 FOMENTAR LA PARTICIPACIÓN CIUDADANA EN LA CULTURA DE LA BUENA PRÁCTICA MÉDICA Y EN LA CONSTRUCCIÓN DE ENTORNOS SALUDABLES.

Estrategia: 04 INTEGRACIÓN DEL SECTOR SALUD CON VISIÓN HUMANISTA PARA TODAS LAS PERSONAS.

Línea de Acción: 02 ESTABLECER LA RED DE MUNICIPIOS POR LA SALUD, MEDIANTE ESQUEMAS DE COLABORACIÓN CON LOS AYUNTAMIENTOS.

Línea de Acción: 04 SUPERVISAR LOS SERVICIOS DE SALUD Y EL ABASTO DE MEDICAMENTOS E INSUMOS PARA LA SALUD.

Línea de Acción: 05 VIGILAR EL CUMPLIMIENTO DE LA NORMATIVIDAD SANITARIA EN LA ATENCIÓN MÉDICA PREHOSPITALARIA.

Línea de Acción: 06 PROMOVER UNA POLÍTICA PÚBLICA ESTATAL DE SALUD MENTAL Y ADICIONES.

Línea de Acción: 08 PROMOVER EL USO DE NUEVAS TECNOLOGÍAS EN LOS SERVICIOS DE SALUD.

Resumen Narrativo

CONTRIBUIR A REDUCIR LA MORTALIDAD GENERAL MEDIANTE EL OTORGAMIENTO DE SERVICIOS DE ATENCIÓN OPORTUNA A LA SALUD QUE PROTEJAN A LA POBLACIÓN.

Datos de Identificación del Indicador

Indicador: TASA DE MORTALIDAD GENERAL.

Definición: HACE REFERENCIA A TODAS A LAS DEFUNCIONES (POR DIVERSAS CAUSAS) EN LA POBLACIÓN RESIDENTE DEL ESTADO DE PUEBLA, EN RELACIÓN A LA POBLACIÓN TOTAL POR CADA 1,000 HABITANTES

Tipo	Dimensión	Frecuencia de Medición	Desagregación Geográfica	Tipo de Fórmula
ESTRATEGICO	EFICACIA	ANUAL	ESTATAL	TASA
Unidad de Medida	Método de Cálculo	Área Responsable		
TASA	(V1/V2)*BASE	DEPARTAMENTO DE INTELIGENCIA EPIDEMIOLÓGICA		

Características del Indicador

Claridad	Relevancia	Economía	Monitoreable	Adecuado	Aporte Marginal
CUMPLE	CUMPLE	CUMPLE	CUMPLE	CUMPLE	CUMPLE

Justificación

ES DE FÁCIL COMPRENSIÓN PARA LOS USUARIOS DE LA INFORMACIÓN.	SU IMPACTO ES ELEVADO PARA EL LOGRO DE LOS OBJETIVOS ESTRATÉGICOS.	LA INFORMACIÓN QUE SE REQUIERE PARA GENERAR EL INDICADOR TIENE UN COSTO RAZONABLE.	ESTÁ SUJETO A SEGUIMIENTO Y VERIFICACIÓN POR DIVERSAS INSTANCIAS.	MIDE LO QUE SE INDICA EN SU DESCRIPCIÓN Y ES DE FÁCIL COMPROBACIÓN.	SU APOORTE ES CONSIDERABLE YA QUE DA INFORMACIÓN ADICIONAL EN COMPARACIÓN CON OTROS INDICADORES PARA EL LOGRO DEL OBJETIVO.
--	--	--	---	---	---

Serie de Información disponible: 2014 - 2022.

Medios de Verificación

SERVICIOS DE SALUD DEL ESTADO DE PUEBLA: CUBOS DINÁMICOS DEL SISTEMA NACIONAL DE INFORMACIÓN EN MATERIA DE SALUD (SINBA), SUBSISTEMA EPIDEMIOLÓGICO Y ESTADÍSTICO DE DEFUNCIONES (SEED) DE LA SECRETARÍA DE SALUD. INFORMACIÓN REALIZADA POR LA DIRECCIÓN GENERAL DE INFORMACIÓN EN SALUD (FRECUENCIA DE MEDICIÓN ANUAL). DISPONIBLE EN: http://www.dgis.salud.gob.mx/contenidos/basesdedatos/bdc_defunciones_gobmx.html

Fuentes de Información

SUBSISTEMA EPIDEMIOLÓGICO Y ESTADÍSTICO DE DEFUNCIONES (SEED-SINBA), PROYECCIÓN DE POBLACIÓN DE CONAPO L

Determinación de Metas - Indicador

Línea Base			Meta y Periodo de Cumplimiento		Parámetros de Semaforización		
Valor	Año	Periodo	Valor	Periodo	>220.15Y<=246.05	>246.05Y<=297.85	<220.15Y>297.85
6.00	2017	DICIEMBRE	259.00	DICIEMBRE			

Comportamiento del Indicador hacia la meta:DESCENDENTE

Factibilidad: MEDIA

Descripción de la Factibilidad: BAJA, DEBIDO A LA DEMORA EN LA RECOLECCIÓN DE CERTIFICADOS DE DEFUNCIÓN.

Metas de la Administración

Año	2025	2026	2027	2028	2029	2030
Valor	5.62	259.00	5.62	5.62	5.60	5.60
Periodo	DICIEMBRE	DICIEMBRE	DICIEMBRE	DICIEMBRE	DICIEMBRE	DICIEMBRE

Meta Anual

ENERO	FEBRERO	MARZO	ABRIL	MAYO	JUNIO	JULIO	AGOSTO	SEPTIEMBRE	OCTUBRE	NOVIEMBRE	DICIEMBRE
											259.00
										Anual:	259.00

Variable (1)

Variable: NÚMERO DE CASOS NUEVOS DE ENFERMEDAD SUJETA A VIGILANCIA EPIDEMIOLÓGICA DE TODO EL SECTOR.

Definición: ES EL NÚMERO DE CASOS NUEVOS DE ENFERMEDAD QUE SE NOTIFIQUEN DE TODO EL SECTOR DEL ESTADO.

Unidad de Medida:

CASO

Frecuencia de Medición:

ANUAL

Desagregación Geográfica:

ESTATAL

Disponibilidad de la Información:

31/03/2026

Meta Anual

ENERO	FEBRERO	MARZO	ABRIL	MAYO	JUNIO	JULIO	AGOSTO	SEPTIEMBRE	OCTUBRE	NOVIEMBRE	DICIEMBRE
											1,823,278.00
										ANUAL:	1,823,278.00

Variable (2)

Variable: TOTAL DE POBLACIÓN DEL ESTADO.

Definición: ES EL NÚMERO TOTAL DE HABITANTES EN EL ESTADO DE PUEBLA.

Unidad de Medida:

POBLACIÓN

Frecuencia de Medición:

ANUAL

Desagregación Geográfica:

ESTATAL

Disponibilidad de la Información:

31/03/2026

Meta Anual

ENERO	FEBRERO	MARZO	ABRIL	MAYO	JUNIO	JULIO	AGOSTO	SEPTIEMBRE	OCTUBRE	NOVIEMBRE	DICIEMBRE
											7,039,661.00
										ANUAL:	7,039,661.00

E042 PROTECCIÓN EN SALUD Y SERVICIOS DE SALUD A LA COMUNIDAD
NIVEL PROPÓSITO

Datos de Identificación del Programa Presupuestario (PP)

Responsable del PP

Instancia(s) Ejecutora(s)

Ramo: 09 SALUD

013 SERVICIOS DE SALUD DEL ESTADO DE PUEBLA

Institución: 013 SERVICIOS DE SALUD DEL ESTADO DE PUEBLA

Unidad Responsable: 1000 OFICINA DEL C. SECRETARIO

Población Objetivo: POBLACIÓN SIN SEGURIDAD SOCIAL LABORAL DEL ESTADO DE PUEBLA.

Alineación

Plan Estatal de Desarrollo

Eje: 01 HUMANISMO CON BIENESTAR

Temática: 02 SALUD

Objetivo: 01 INCREMENTAR LA CALIDAD DE VIDA DE LAS Y LOS POBLANOS CON UN ENFOQUE HUMANISTA EN EL SECTOR SALUD.

Estrategia: 01 FORTALECIMIENTO DE LA PREVENCIÓN Y LA PROMOCIÓN A LA SALUD.

Línea de Acción: 01 IMPULSAR PROGRAMAS Y PROYECTOS DE SALUD PÚBLICA CON PERSPECTIVA INCLUYENTE Y DE GÉNERO.

Línea de Acción: 02 FOMENTAR LA CULTURA DE LA PREVENCIÓN, MEDIANTE LA INMUNIZACIÓN, HÁBITOS Y ESTILOS DE VIDA SALUDABLES.

Línea de Acción: 03 ESTABLECER ESTRATEGIAS PARA LA DETECCIÓN TEMPRANA Y OPORTUNA DE ENFERMEDADES CRÓNICA DEGENERATIVAS.

Línea de Acción: 05 INSTRUMENTAR MECANISMOS DE ACCIÓN COMUNITARIA EN SALUD EN LAS REGIONES DEL ESTADO.

Línea de Acción: 06 VINCULAR LA PARTICIPACIÓN MULTISECTORIAL EN EL ABORDAJE DE LAS DETERMINANTES SOCIALES DE LA SALUD.

Estrategia: 02 CONFORMACIÓN DE REDES INTEGRALES DE SALUD EN LAS REGIONES DEL ESTADO.

Línea de Acción: 01 CONDUCIR EL SISTEMA DE VIGILANCIA EPIDEMIOLÓGICA EN EL ESTADO.

Línea de Acción: 02 FORTALECER LA CAPACIDAD DE RESPUESTA DEL ESTADO ANTE EMERGENCIAS Y CONTINGENCIAS.

Línea de Acción: 07 ESTABLECER VINCULACIÓN INTERINSTITUCIONAL PARA LA PROCURACIÓN DE ÓRGANOS Y TEJIDOS.

Estrategia: 03 PROCURACIÓN DE ENTORNOS SEGUROS Y SALUDABLES PARA EL DESARROLLO HUMANO DE LAS Y LOS POBLANOS.

Línea de Acción: 01 PROMOVER LA VIGILANCIA SANITARIA EN TODOS LOS SECTORES PRODUCTIVOS, ORIENTADA A LA DETECCIÓN OPORTUNA Y LA RESPUESTA EFICIENTE ANTE LOS RIESGOS PARA LA SALUD.

Línea de Acción: 02 IMPULSAR ESTRATEGIAS DE SALUD AMBIENTAL CON RESPETO A LA BIODIVERSIDAD.

Línea de Acción: 05 FOMENTAR LA PARTICIPACIÓN CIUDADANA EN LA CULTURA DE LA BUENA PRÁCTICA MÉDICA Y EN LA CONSTRUCCIÓN DE ENTORNOS SALUDABLES.

Estrategia: 04 INTEGRACIÓN DEL SECTOR SALUD CON VISIÓN HUMANISTA PARA TODAS LAS PERSONAS.

Línea de Acción: 02 ESTABLECER LA RED DE MUNICIPIOS POR LA SALUD, MEDIANTE ESQUEMAS DE COLABORACIÓN CON LOS AYUNTAMIENTOS.

Línea de Acción: 04 SUPERVISAR LOS SERVICIOS DE SALUD Y EL ABASTO DE MEDICAMENTOS E INSUMOS PARA LA SALUD.

Línea de Acción: 05 VIGILAR EL CUMPLIMIENTO DE LA NORMATIVIDAD SANITARIA EN LA ATENCIÓN MÉDICA PREHOSPITALARIA.

Línea de Acción: 06 PROMOVER UNA POLÍTICA PÚBLICA ESTATAL DE SALUD MENTAL Y ADICIONES.

Línea de Acción: 08 PROMOVER EL USO DE NUEVAS TECNOLOGÍAS EN LOS SERVICIOS DE SALUD.

Resumen Narrativo

LA POBLACIÓN SIN SEGURIDAD SOCIAL LABORAL RESPONSABILIDAD DE LOS SERVICIOS DE SALUD DEL ESTADO DE PUEBLA OBTIENE ATENCIÓN MÉDICA MEDIANTE LOS SERVICIOS OTORGADOS EN UNIDADES DE PRIMER NIVEL Y HOSPITALARIAS REDUCIENDO ASÍ LA MORBILIDAD.

Datos de Identificación del Indicador

Indicador: TASA DE MORBILIDAD GENERAL.

Definición: INDICA EL NÚMERO DE PERSONAS QUE PADECEN ALGUNA ENFERMEDAD EN UN PERÍODO Y LUGAR DETERMINADOS, EN RELACIÓN A LA POBLACIÓN TOTAL EXISTENTE Y QUE ES OBJETO DE VIGILANCIA EPIDEMIOLÓGICA.

Tipo	Dimensión	Frecuencia de Medición	Desagregación Geográfica	Tipo de Fórmula
ESTRATEGICO	EFICACIA	ANUAL	ESTATAL	TASA
Unidad de Medida		Método de Cálculo	Área Responsable	
TASA		(V1/V2)*BASE	DEPARTAMENTO DE INTELIGENCIA EPIDEMIOLÓGICA	

Características del Indicador

Claridad	Relevancia	Economía	Monitoreable	Adecuado	Aporte Marginal
CUMPLE	CUMPLE	CUMPLE	CUMPLE	CUMPLE	CUMPLE

Justificación

ES DE FÁCIL COMPRENSIÓN PARA LOS USUARIOS DE LA INFORMACIÓN.

SU IMPACTO ES ELEVADO PARA EL LOGRO DE LOS OBJETIVOS ESTRATÉGICOS.

LA INFORMACIÓN QUE SE REQUIERE PARA GENERAR EL INDICADOR TIENE UN COSTO RAZONABLE.

ESTÁ SUJETO A SEGUIMIENTO Y VERIFICACIÓN POR DIVERSAS INSTANCIAS.

MIDE LO QUE SE INDICA EN SU DESCRIPCIÓN Y ES DE FÁCIL COMPROBACIÓN.

SU APOORTE ES CONSIDERABLE YA QUE DA INFORMACIÓN ADICIONAL EN COMPARACIÓN CON OTROS INDICADORES PARA EL LOGRO DEL OBJETIVO.

Serie de Información disponible: 2017 - 2022

Medios de Verificación

SECRETARÍA DE SALUD: SISTEMA ÚNICO AUTOMATIZADO PARA LA VIGILANCIA EPIDEMIOLÓGICA (SUAVE) DE LA DIRECCIÓN GENERAL DE EPIDEMIOLOGÍA (FRECUENCIA DE MEDICIÓN ANUAL). INFORMACIÓN DISPONIBLE EN :
https://www.sinave.gob.mx/SUAVE/Inicio_Sesion.aspx?ReturnUrl=%2fSUAVE%2fPrincipal%2fPrincipal.aspx

Fuentes de Información

SISTEMA ÚNICO AUTOMATIZADO PARA LA VIGILANCIA EPIDEMIOLÓGICA (SUAVE).

Determinación de Metas - Indicador

Línea Base

Valor
12,649.00
Año
2015
Periodo
DICIEMBRE

Meta y Periodo de Cumplimiento

Valor
25,900.08
Periodo
DICIEMBRE

Parámetros de Semaforización

242015.00Y<=242015.00 **>24605.07Y<=29785.09** **<22015.06Y>29785.09**

Comportamiento del Indicador hacia la meta:DESCENDENTE

Factibilidad: MEDIA

Descripción de la Factibilidad: DEBE CONSIDERARSE QUE ES UNA META DESCENDENTE, LO CUAL ES RAZONABLE DE ACUERDO A SU TENDENCIA HISTÓRICA, SIN EMBARGO ESTÁ SUJETO A VARIACIONES POR LAS CONDICIONES SANITARIAS Y EPIDEMIOLÓGICAS.

Metas de la Administración

Año	2025	2026	2027	2028	2029	2030
Valor	8045.80	25900.08	8045.00	8045.00	8045.00	8042.00
Periodo	DICIEMBRE	DICIEMBRE	DICIEMBRE	DICIEMBRE	DICIEMBRE	DICIEMBRE

Meta Anual

ENERO	FEBRERO	MARZO	ABRIL	MAYO	JUNIO	JULIO	AGOSTO	SEPTIEMBRE	OCTUBRE	NOVIEMBRE	DICIEMBRE
											25,900.08
										Anual:	25,900.08

Variable (1)

Variable: NÚMERO DE CASOS DE ENFERMEDADES SUJETAS A VIGILANCIA EPIDEMIOLÓGICA.

Definición: ES EL NÚMERO DE INDIVIDUOS CON DIAGNÓSTICO DE ALGÚN PADECIMIENTO SUJETO A VIGILANCIA EPIDEMIOLÓGICA.

Unidad de Medida:

CASO

Frecuencia de Medición:

ANUAL

Desagregación Geográfica:

ESTATAL

Disponibilidad de la Información:

31/03/2027

Meta Anual

ENERO	FEBRERO	MARZO	ABRIL	MAYO	JUNIO	JULIO	AGOSTO	SEPTIEMBRE	OCTUBRE	NOVIEMBRE	DICIEMBRE
											1,823,278.00
										ANUAL:	1,823,278.00

Variable (2)

Variable: POBLACIÓN TOTAL DEL ESTADO DE PUEBLA.

Definición: SE REFIERE A LA PROYECCIÓN DE LA POBLACIÓN TOTAL DEL ESTADO DE PUEBLA REALIZADA POR EL CONAPO.

Unidad de Medida:

POBLACIÓN

Frecuencia de Medición:

ANUAL

Desagregación Geográfica:

ESTATAL

Disponibilidad de la Información:

31/03/2027

Meta Anual

ENERO	FEBRERO	MARZO	ABRIL	MAYO	JUNIO	JULIO	AGOSTO	SEPTIEMBRE	OCTUBRE	NOVIEMBRE	DICIEMBRE
											7,039,661.00
										ANUAL:	7,039,661.00

E042 PROTECCIÓN EN SALUD Y SERVICIOS DE SALUD A LA COMUNIDAD
NIVEL COMPONENTE 1

Datos de Identificación del Programa Presupuestario (PP)

Responsable del PP	Instancia(s) Ejecutora(s)
Ramo: 09 SALUD	013 SERVICIOS DE SALUD DEL ESTADO DE PUEBLA
Institución: 013 SERVICIOS DE SALUD DEL ESTADO DE PUEBLA	
Unidad Responsable: 1000 OFICINA DEL C. SECRETARIO	
Población Objetivo: POBLACIÓN SIN SEGURIDAD SOCIAL LABORAL DEL ESTADO DE PUEBLA.	

Alineación

Plan Estatal de Desarrollo

Eje: 01 HUMANISMO CON BIENESTAR

Temática: 02 SALUD

Objetivo: 01 INCREMENTAR LA CALIDAD DE VIDA DE LAS Y LOS POBLANOS CON UN ENFOQUE HUMANISTA EN EL SECTOR SALUD.

Estrategia: 01 FORTALECIMIENTO DE LA PREVENCIÓN Y LA PROMOCIÓN A LA SALUD.

Línea de Acción: 01 IMPULSAR PROGRAMAS Y PROYECTOS DE SALUD PÚBLICA CON PERSPECTIVA INCLUYENTE Y DE GÉNERO.

Línea de Acción: 02 FOMENTAR LA CULTURA DE LA PREVENCIÓN, MEDIANTE LA INMUNIZACIÓN, HÁBITOS Y ESTILOS DE VIDA SALUDABLES.

Línea de Acción: 03 ESTABLECER ESTRATEGIAS PARA LA DETECCIÓN TEMPRANA Y OPORTUNA DE ENFERMEDADES CRÓNICA DEGENERATIVAS.

Línea de Acción: 05 INSTRUMENTAR MECANISMOS DE ACCIÓN COMUNITARIA EN SALUD EN LAS REGIONES DEL ESTADO.

Línea de Acción: 06 VINCULAR LA PARTICIPACIÓN MULTISECTORIAL EN EL ABORDAJE DE LAS DETERMINANTES SOCIALES DE LA SALUD.

Estrategia: 02 CONFORMACIÓN DE REDES INTEGRALES DE SALUD EN LAS REGIONES DEL ESTADO.

Línea de Acción: 01 CONDUCIR EL SISTEMA DE VIGILANCIA EPIDEMIOLÓGICA EN EL ESTADO.

Línea de Acción: 02 FORTALECER LA CAPACIDAD DE RESPUESTA DEL ESTADO ANTE EMERGENCIAS Y CONTINGENCIAS.

Línea de Acción: 07 ESTABLECER VINCULACIÓN INTERINSTITUCIONAL PARA LA PROCURACIÓN DE ÓRGANOS Y TEJIDOS.

Estrategia: 03 PROCURACIÓN DE ENTORNOS SEGUROS Y SALUDABLES PARA EL DESARROLLO HUMANO DE LAS Y LOS POBLANOS.

Línea de Acción: 01 PROMOVER LA VIGILANCIA SANITARIA EN TODOS LOS SECTORES PRODUCTIVOS, ORIENTADA A LA DETECCIÓN OPORTUNA Y LA RESPUESTA EFICIENTE ANTE LOS RIESGOS PARA LA SALUD.

Línea de Acción: 02 IMPULSAR ESTRATEGIAS DE SALUD AMBIENTAL CON RESPETO A LA BIODIVERSIDAD.

Línea de Acción: 05 FOMENTAR LA PARTICIPACIÓN CIUDADANA EN LA CULTURA DE LA BUENA PRÁCTICA MÉDICA Y EN LA CONSTRUCCIÓN DE ENTORNOS SALUDABLES.

Estrategia: 04 INTEGRACIÓN DEL SECTOR SALUD CON VISIÓN HUMANISTA PARA TODAS LAS PERSONAS.

Línea de Acción: 02 ESTABLECER LA RED DE MUNICIPIOS POR LA SALUD, MEDIANTE ESQUEMAS DE COLABORACIÓN CON LOS AYUNTAMIENTOS.

Línea de Acción: 04 SUPERVISAR LOS SERVICIOS DE SALUD Y EL ABASTO DE MEDICAMENTOS E INSUMOS PARA LA SALUD.

Línea de Acción: 05 VIGILAR EL CUMPLIMIENTO DE LA NORMATIVIDAD SANITARIA EN LA ATENCIÓN MÉDICA PREHOSPITALARIA.

Línea de Acción: 06 PROMOVER UNA POLÍTICA PÚBLICA ESTATAL DE SALUD MENTAL Y ADICIONES.

Línea de Acción: 08 PROMOVER EL USO DE NUEVAS TECNOLOGÍAS EN LOS SERVICIOS DE SALUD.

Resumen Narrativo

ATENCIÓN A MUJERES EMBARAZADAS PARA SU PLENO DESARROLLO EFECTUADA.

Datos de Identificación del Indicador

Indicador: RAZÓN DE MORTALIDAD MATERNA.

Definición: INDICA LA MUERTE DE UNA MUJER MIENTRAS ESTÁ EMBARAZADA O DENTRO DE LOS 42 DÍAS SIGUIENTES A LA TERMINACIÓN DEL EMBARAZO, INDEPENDIENTEMENTE DE LA DURACIÓN Y EL SITIO DEL EMBARAZO, DEBIDA A CUALQUIER CAUSA RELACIONADA CON EL EMBARAZO MISMO O SU ATENCIÓN, PERO NO POR CAUSAS ACCIDENTALES O INCIDENTALES.

Tipo ESTRATEGICO	Dimensión EFICACIA	Frecuencia de Medición ANUAL	Desagregación Geográfica ESTATAL	Tipo de Fórmula TASA
Unidad de Medida RAZÓN		Método de Cálculo (V1/V2)*BASE	Área Responsable PROGRAMA DE SALUD MATERNA	

Características del Indicador

Claridad CUMPLE	Relevancia CUMPLE	Economía CUMPLE	Monitoreable CUMPLE	Adecuado CUMPLE	Aporte Marginal CUMPLE
---------------------------	-----------------------------	---------------------------	-------------------------------	---------------------------	----------------------------------

Justificación

ES DE FÁCIL COMPRENSIÓN PARA LOS USUARIOS DE LA INFORMACIÓN.	SU IMPACTO ES ELEVADO PARA EL LOGRO DE LOS OBJETIVOS ESTRATÉGICOS.	LA INFORMACIÓN QUE SE REQUIERE PARA GENERAR EL INDICADOR TIENE UN COSTO RAZONABLE.	ESTÁ SUJETO A SEGUIMIENTO Y VERIFICACIÓN POR DIVERSAS INSTANCIAS.	MIDE LO QUE SE INDICA EN SU DESCRIPCIÓN Y ES DE FÁCIL COMPROBACIÓN.	DA INFORMACIÓN ADICIONAL EN COMPARACIÓN CON OTROS INDICADORES PARA EL LOGRO DEL OBJETIVO.
--	--	--	---	---	---

Serie de Información disponible: 2025 - 2030

Medios de Verificación

PLATAFORMA DEL SISTEMA NACIONAL DE VIGILANCIA EPIDEMIOLÓGICA (SINAVE): LISTADO NOMINAL DE LA DIRECCIÓN GENERAL DE EPIDEMIOLOGÍA (DGE) DE LA SECRETARÍA DE SALUD (FRECUENCIA DE MEDICIÓN ANUAL). INFORMACIÓN DISPONIBLE EN:
<https://rhove.sinave.gob.mx/home.asp>

Fuentes de Información

PLATAFORMA DE VIGILANCIA EPIDEMIOLÓGICA SINAVE, SINAC

Determinación de Metas - Indicador

Línea Base

Valor
68.90
Año
2021
Periodo
DICIEMBRE

Meta y Periodo de Cumplimiento

Valor
23.65
Periodo
DICIEMBRE

Parámetros de Semaforización

>20.10Y <=22.46

>22.46Y <=27.19

< 20.10Y > 27.19

Comportamiento del Indicador hacia la meta:DESCENDENTE

Factibilidad: MEDIA

Descripción de la Factibilidad: DEPENDERÁ DE LA ESTABILIDAD ECONÓMICA PRESUPUESTARIA, ASÍ COMO DE LA EDUCACIÓN EN LA POBLACIÓN.

Metas de la Administración

Año	2025	2026	2027	2028	2029	2030
Valor	24.34	23.65	24.34	24.34	24.31	24.32
Periodo	DICIEMBRE	DICIEMBRE	DICIEMBRE	DICIEMBRE	DICIEMBRE	DICIEMBRE

Meta Anual

ENERO	FEBRERO	MARZO	ABRIL	MAYO	JUNIO	JULIO	AGOSTO	SEPTIEMBRE	OCTUBRE	NOVIEMBRE	DICIEMBRE
											23.65
										Anual:	23.65

Variable (1)

Variable: NÚMERO TOTAL DE MUERTES NOTIFICADAS

Definición: INDICA LA MUERTE DE UNA MUJER MIENTRAS ESTÁ EMBARAZADA O DENTRO DE LOS 42 DÍAS SIGUIENTES A LA TERMINACIÓN DEL EMBARAZO, INDEPENDIENTEMENTE DE LA DURACIÓN Y EL SITIO DEL EMBARAZO, DEBIDA A CUALQUIER CAUSA RELACIONADA CON O AGRAVADA POR EL EMBARAZO MISMO O SU ATENCIÓN, PERO NO POR CAUSAS ACCIDENTALES O INCIDENTALES.

Unidad de Medida:

DEFUNCIÓN

Frecuencia de Medición:

ANUAL

Desagregación Geográfica:

ESTATAL

Disponibilidad de la Información:

31/03/2025

Meta Anual

ENERO	FEBRERO	MARZO	ABRIL	MAYO	JUNIO	JULIO	AGOSTO	SEPTIEMBRE	OCTUBRE	NOVIEMBRE	DICIEMBRE
											31.00
										ANUAL:	31.00

Variable (2)

Variable: NACIDOS VIVOS REGISTRADOS EN CERTIFICADO DE NACIMIENTO

Definición: TOTAL DE NACIDOS VIVOS QUE CUENTAN CON UN CERTIFICADO DE NACIMIENTO

Unidad de Medida:

PERSONA

Frecuencia de Medición:

ANUAL

Desagregación Geográfica:

ESTATAL

Disponibilidad de la Información:

03/03/2025

Meta Anual

ENERO	FEBRERO	MARZO	ABRIL	MAYO	JUNIO	JULIO	AGOSTO	SEPTIEMBRE	OCTUBRE	NOVIEMBRE	DICIEMBRE
											131,065.00
										ANUAL:	131,065.00

Datos de Identificación del Programa Presupuestario (PP)

Responsable del PP	Instancia(s) Ejecutora(s)
Ramo: 09 SALUD	013 SERVICIOS DE SALUD DEL ESTADO DE PUEBLA
Institución: 013 SERVICIOS DE SALUD DEL ESTADO DE PUEBLA	
Unidad Responsable: 1000 OFICINA DEL C. SECRETARIO	
Población Objetivo: POBLACIÓN SIN SEGURIDAD SOCIAL LABORAL DEL ESTADO DE PUEBLA.	

Alineación

Plan Estatal de Desarrollo

Eje: 01 HUMANISMO CON BIENESTAR

Temática: 02 SALUD

Objetivo: 01 INCREMENTAR LA CALIDAD DE VIDA DE LAS Y LOS POBLANOS CON UN ENFOQUE HUMANISTA EN EL SECTOR SALUD.

Estrategia: 01 FORTALECIMIENTO DE LA PREVENCIÓN Y LA PROMOCIÓN A LA SALUD.

Línea de Acción: 01 IMPULSAR PROGRAMAS Y PROYECTOS DE SALUD PÚBLICA CON PERSPECTIVA INCLUYENTE Y DE GÉNERO.

Línea de Acción: 02 FOMENTAR LA CULTURA DE LA PREVENCIÓN, MEDIANTE LA INMUNIZACIÓN, HÁBITOS Y ESTILOS DE VIDA SALUDABLES.

Línea de Acción: 03 ESTABLECER ESTRATEGIAS PARA LA DETECCIÓN TEMPRANA Y OPORTUNA DE ENFERMEDADES CRÓNICA DEGENERATIVAS.

Línea de Acción: 05 INSTRUMENTAR MECANISMOS DE ACCIÓN COMUNITARIA EN SALUD EN LAS REGIONES DEL ESTADO.

Línea de Acción: 06 VINCULAR LA PARTICIPACIÓN MULTISECTORIAL EN EL ABORDAJE DE LAS DETERMINANTES SOCIALES DE LA SALUD.

Estrategia: 02 CONFORMACIÓN DE REDES INTEGRALES DE SALUD EN LAS REGIONES DEL ESTADO.

Línea de Acción: 01 CONDUCIR EL SISTEMA DE VIGILANCIA EPIDEMIOLÓGICA EN EL ESTADO.

Línea de Acción: 02 FORTALECER LA CAPACIDAD DE RESPUESTA DEL ESTADO ANTE EMERGENCIAS Y CONTINGENCIAS.

Línea de Acción: 07 ESTABLECER VINCULACIÓN INTERINSTITUCIONAL PARA LA PROCURACIÓN DE ÓRGANOS Y TEJIDOS.

Estrategia: 03 PROCURACIÓN DE ENTORNOS SEGUROS Y SALUDABLES PARA EL DESARROLLO HUMANO DE LAS Y LOS POBLANOS.

Línea de Acción: 01 PROMOVER LA VIGILANCIA SANITARIA EN TODOS LOS SECTORES PRODUCTIVOS, ORIENTADA A LA DETECCIÓN OPORTUNA Y LA RESPUESTA EFICIENTE ANTE LOS RIESGOS PARA LA SALUD.

Línea de Acción: 02 IMPULSAR ESTRATEGIAS DE SALUD AMBIENTAL CON RESPETO A LA BIODIVERSIDAD.

Línea de Acción: 05 FOMENTAR LA PARTICIPACIÓN CIUDADANA EN LA CULTURA DE LA BUENA PRÁCTICA MÉDICA Y EN LA CONSTRUCCIÓN DE ENTORNOS SALUDABLES.

Estrategia: 04 INTEGRACIÓN DEL SECTOR SALUD CON VISIÓN HUMANISTA PARA TODAS LAS PERSONAS.

Línea de Acción: 02 ESTABLECER LA RED DE MUNICIPIOS POR LA SALUD, MEDIANTE ESQUEMAS DE COLABORACIÓN CON LOS AYUNTAMIENTOS.

Línea de Acción: 04 SUPERVISAR LOS SERVICIOS DE SALUD Y EL ABASTO DE MEDICAMENTOS E INSUMOS PARA LA SALUD.

Línea de Acción: 05 VIGILAR EL CUMPLIMIENTO DE LA NORMATIVIDAD SANITARIA EN LA ATENCIÓN MÉDICA PREHOSPITALARIA.

Línea de Acción: 06 PROMOVER UNA POLÍTICA PÚBLICA ESTATAL DE SALUD MENTAL Y ADICIONES.

Línea de Acción: 08 PROMOVER EL USO DE NUEVAS TECNOLOGÍAS EN LOS SERVICIOS DE SALUD.

Resumen Narrativo

SERVICIO MÉDICO A POBLACIÓN DE 10 A 19 AÑOS BRINDADO.

Datos de Identificación del Indicador

Indicador: TASA DE MORTALIDAD EN POBLACIÓN DE 10 A 19 AÑOS.

Definición: MIDE EL RIESGO DE MORIR POR CUALQUIER CAUSA DE ENFERMEDAD EN ADOLESCENTES DE 10 A 19 AÑOS DE EDAD.

Tipo ESTRATEGICO	Dimensión EFICACIA	Frecuencia de Medición ANUAL	Desagregación Geográfica ESTATAL	Tipo de Fórmula TASA
Unidad de Medida TASA		Método de Cálculo (V1/V2)*BASE	Área Responsable PROGRAMA DE ATENCIÓN A LA SALUD DE LA ADOLESCENCIA.	

Características del Indicador

Claridad CUMPLE	Relevancia CUMPLE	Economía CUMPLE	Monitoreable CUMPLE	Adecuado CUMPLE	Aporte Marginal CUMPLE
---------------------------	-----------------------------	---------------------------	-------------------------------	---------------------------	----------------------------------

Justificación

ES DE FÁCIL COMPRENSIÓN PARA LOS USUARIOS DE LA INFORMACIÓN.	SU IMPACTO ES ELEVADO PARA EL LOGRO DE LOS OBJETIVOS ESTRATÉGICOS.	LA INFORMACIÓN QUE SE REQUIERE PARA GENERAR EL INDICADOR TIENE UN COSTO RAZONABLE.	ESTÁ SUJETO A SEGUIMIENTO Y VERIFICACIÓN POR DIVERSAS INSTANCIAS.	MIDE LO QUE SE INDICA EN SU DESCRIPCIÓN Y ES DE FÁCIL COMPROBACIÓN.	DA INFORMACIÓN ADICIONAL EN COMPARACIÓN CON OTROS INDICADORES PARA EL LOGRO DEL OBJETIVO.
--	--	--	---	---	---

Serie de Información disponible: 2025 - 2030

E042 PROTECCIÓN EN SALUD Y SERVICIOS DE SALUD A LA COMUNIDAD
NIVEL COMPONENTE 2

Medios de Verificación

SISTEMA EPIDEMIOLÓGICO Y ESTADÍSTICO DE DEFUNCIONES (SEED): DEFUNCIONES (MORTALIDAD), INFORMACIÓN GENERADA ANUALMENTE POR LA DIRECCIÓN GENERAL EN SALUD (DGIS). DISPONIBLE PARA SU CONSULTA EN :
http://www.dgis.salud.gob.mx/contenidos/basesdedatos/bdc_defunciones_gobmx.html

Fuentes de Información

SISTEMA EPIDEMIOLÓGICO Y ESTADÍSTICO DE DEFUNCIONES (SEED).

Determinación de Metas - Indicador

Línea Base

Meta y Periodo de Cumplimiento

Parámetros de Semaforización

Valor
38.97
Año
2017
Periodo
DICIEMBRE

Valor
39.41
Periodo
DICIEMBRE

>33.49Y<=37.43

>37.43Y<=45.32

< 33.49Y > 45.32

Comportamiento del Indicador hacia la meta:DESCENDENTE

Factibilidad: MEDIA

Descripción de la Factibilidad: DEPENDE DE LA ESTABILIDAD PRESUPUESTARIA Y ECONÓMICA.

Metas de la Administración

Año	2025	2026	2027	2028	2029	2030
Valor	39.95	39.41	39.95	39.95	39.95	39.95
Periodo	DICIEMBRE	DICIEMBRE	DICIEMBRE	DICIEMBRE	DICIEMBRE	DICIEMBRE

Meta Anual

ENERO	FEBRERO	MARZO	ABRIL	MAYO	JUNIO	JULIO	AGOSTO	SEPTIEMBRE	OCTUBRE	NOVIEMBRE	DICIEMBRE
											39.41
										Anual:	39.41

Variable (1)

Variable: NÚMERO DE DEFUNCIONES EN POBLACIÓN DE 10 A 19 AÑOS.
Definición: SE REFIERE AL NÚMERO DE DEFUNCIONES DE ADOLESCENTES DE 10 A 19 AÑOS DE EDAD, OCURRIDAS EN EL PERIODO.

Unidad de Medida:	Frecuencia de Medición:	Desagregación Geográfica:	Disponibilidad de la Información:
DEFUNCIÓN	ANUAL	ESTATAL	01/04/2025

Meta Anual

ENERO	FEBRERO	MARZO	ABRIL	MAYO	JUNIO	JULIO	AGOSTO	SEPTIEMBRE	OCTUBRE	NOVIEMBRE	DICIEMBRE
											503.00
										ANUAL:	503.00

Variable (2)

Variable: POBLACIÓN ADOLESCENTE DE 10 A 19 AÑOS DE EDAD.
Definición: INDICA EL TOTAL DE LA POBLACIÓN ADOLESCENTE DE 10 A 19 AÑOS DE EDAD.

Unidad de Medida:	Frecuencia de Medición:	Desagregación Geográfica:	Disponibilidad de la Información:
POBLACIÓN	ANUAL	ESTATAL	31/01/2024

Meta Anual

ENERO	FEBRERO	MARZO	ABRIL	MAYO	JUNIO	JULIO	AGOSTO	SEPTIEMBRE	OCTUBRE	NOVIEMBRE	DICIEMBRE
											1,276,339.00
										ANUAL:	1,276,339.00

Datos de Identificación del Programa Presupuestario (PP)

Responsable del PP

Instancia(s) Ejecutora(s)

Ramo: 09 SALUD

013 SERVICIOS DE SALUD DEL ESTADO DE PUEBLA

Institución: 013 SERVICIOS DE SALUD DEL ESTADO DE PUEBLA

Unidad Responsable: 1000 OFICINA DEL C. SECRETARIO

Población Objetivo: POBLACIÓN SIN SEGURIDAD SOCIAL LABORAL DEL ESTADO DE PUEBLA.

Alineación

Plan Estatal de Desarrollo

Eje: 01 HUMANISMO CON BIENESTAR

Temática: 02 SALUD

Objetivo: 01 INCREMENTAR LA CALIDAD DE VIDA DE LAS Y LOS POBLANOS CON UN ENFOQUE HUMANISTA EN EL SECTOR SALUD.

Estrategia: 01 FORTALECIMIENTO DE LA PREVENCIÓN Y LA PROMOCIÓN A LA SALUD.

Línea de Acción: 01 IMPULSAR PROGRAMAS Y PROYECTOS DE SALUD PÚBLICA CON PERSPECTIVA INCLUYENTE Y DE GÉNERO.

Línea de Acción: 02 FOMENTAR LA CULTURA DE LA PREVENCIÓN, MEDIANTE LA INMUNIZACIÓN, HÁBITOS Y ESTILOS DE VIDA SALUDABLES.

Línea de Acción: 03 ESTABLECER ESTRATEGIAS PARA LA DETECCIÓN TEMPRANA Y OPORTUNA DE ENFERMEDADES CRÓNICA DEGENERATIVAS.

Línea de Acción: 05 INSTRUMENTAR MECANISMOS DE ACCIÓN COMUNITARIA EN SALUD EN LAS REGIONES DEL ESTADO.

Línea de Acción: 06 VINCULAR LA PARTICIPACIÓN MULTISECTORIAL EN EL ABORDAJE DE LAS DETERMINANTES SOCIALES DE LA SALUD.

Estrategia: 02 CONFORMACIÓN DE REDES INTEGRALES DE SALUD EN LAS REGIONES DEL ESTADO.

Línea de Acción: 01 CONDUCIR EL SISTEMA DE VIGILANCIA EPIDEMIOLÓGICA EN EL ESTADO.

Línea de Acción: 02 FORTALECER LA CAPACIDAD DE RESPUESTA DEL ESTADO ANTE EMERGENCIAS Y CONTINGENCIAS.

Línea de Acción: 07 ESTABLECER VINCULACIÓN INTERINSTITUCIONAL PARA LA PROCURACIÓN DE ÓRGANOS Y TEJIDOS.

Estrategia: 03 PROCURACIÓN DE ENTORNOS SEGUROS Y SALUDABLES PARA EL DESARROLLO HUMANO DE LAS Y LOS POBLANOS.

Línea de Acción: 01 PROMOVER LA VIGILANCIA SANITARIA EN TODOS LOS SECTORES PRODUCTIVOS, ORIENTADA A LA DETECCIÓN OPORTUNA Y LA RESPUESTA EFICIENTE ANTE LOS RIESGOS PARA LA SALUD.

Línea de Acción: 02 IMPULSAR ESTRATEGIAS DE SALUD AMBIENTAL CON RESPETO A LA BIODIVERSIDAD.

Línea de Acción: 05 FOMENTAR LA PARTICIPACIÓN CIUDADANA EN LA CULTURA DE LA BUENA PRÁCTICA MÉDICA Y EN LA CONSTRUCCIÓN DE ENTORNOS SALUDABLES.

Estrategia: 04 INTEGRACIÓN DEL SECTOR SALUD CON VISIÓN HUMANISTA PARA TODAS LAS PERSONAS.

Línea de Acción: 02 ESTABLECER LA RED DE MUNICIPIOS POR LA SALUD, MEDIANTE ESQUEMAS DE COLABORACIÓN CON LOS AYUNTAMIENTOS.

Línea de Acción: 04 SUPERVISAR LOS SERVICIOS DE SALUD Y EL ABASTO DE MEDICAMENTOS E INSUMOS PARA LA SALUD.

Línea de Acción: 05 VIGILAR EL CUMPLIMIENTO DE LA NORMATIVIDAD SANITARIA EN LA ATENCIÓN MÉDICA PREHOSPITALARIA.

Línea de Acción: 06 PROMOVER UNA POLÍTICA PÚBLICA ESTATAL DE SALUD MENTAL Y ADICIONES.

Línea de Acción: 08 PROMOVER EL USO DE NUEVAS TECNOLOGÍAS EN LOS SERVICIOS DE SALUD.

Resumen Narrativo

DETECCIÓN DE CÁNCER DE MAMA A MUJERES OPORTUNAMENTE REALIZADA.

Datos de Identificación del Indicador

Indicador: TASA DE MORTALIDAD POR CÁNCER DE MAMA.

Definición: MIDE EL RIESGO DE MORIR POR CÁNCER DE MAMA EN MUJERES DE 25 Y MÁS AÑOS, ENTRE CADA 100 MIL MUJERES DEL MISMO GRUPO DE EDAD

Tipo	Dimensión	Frecuencia de Medición	Desagregación Geográfica	Tipo de Fórmula
ESTRATEGICO	EFICACIA	ANUAL	ESTATAL	TASA
Unidad de Medida		Método de Cálculo	Área Responsable	
TASA		(V1/V2)*BASE	DIRECCIÓN DE SALUD PÚBLICA Y VIGILANCIA EPIDEMIOLÓGICA	

Características del Indicador

Claridad	Relevancia	Economía	Monitoreable	Adecuado	Aporte Marginal
CUMPLE	CUMPLE	CUMPLE	CUMPLE	CUMPLE	CUMPLE

Justificación

ES DE FÁCIL COMPRENSIÓN PARA LOS USUARIOS DE LA INFORMACIÓN.	SU IMPACTO ES ELEVADO PARA EL LOGRO DE LOS OBJETIVOS ESTRATÉGICOS.	LA INFORMACIÓN QUE SE REQUIERE PARA GENERAR EL INDICADOR TIENE UN COSTO RAZONABLE.	ESTÁ SUJETO A SEGUIMIENTO Y VERIFICACIÓN POR DIVERSAS INSTANCIAS.	MIDE LO QUE SE INDICA EN SU DESCRIPCIÓN Y ES DE FÁCIL COMPROBACIÓN.	DA INFORMACIÓN ADICIONAL EN COMPARACIÓN CON OTROS INDICADORES PARA EL LOGRO DEL OBJETIVO.
--	--	--	---	---	---

Serie de Información disponible: 2025 - 2030

E042 PROTECCIÓN EN SALUD Y SERVICIOS DE SALUD A LA COMUNIDAD
NIVEL COMPONENTE 3

Medios de Verificación

SECRETARÍA DE SALUD FEDERAL: SISTEMA ESTADÍSTICO Y EPIDEMIOLOGICO DE DEFUNCIONES (SEED), INFORMACIÓN GENERADA ANUALMENTE POR LA DIRECCIÓN GENERAL DE INFORMACIÓN EN SALUD (DGIS). DISPONIBLE PARA SU CONSULTA EN: <https://www.gob.mx/salud/acciones-y-programas/direccion-general-de-informacion-en-salud-dgis>

Fuentes de Información

SISTEMA ESTADÍSTICO Y EPIDEMIOLOGICO DE DEFUNCIONES DE LA DIRECCIÓN GENERAL DE INFORMACIÓN EN SALUD, ANUAL. [HTTP://WWW.DGIS.SALUD.GOB.MX/CONTENIDOS/BASESEDEDATOS/CUBOS_SEED18.HTML](http://www.dgis.salud.gob.mx/contenidos/basesdedatos/cubos_SEED18.HTML)

Determinación de Metas - Indicador

Línea Base

Valor	Año	Periodo
15.80	2019	DICIEMBRE

Meta y Periodo de Cumplimiento

Valor	Periodo
17.58	DICIEMBRE

Parámetros de Semaforización

>14.94Y<=16.70	>16.70Y<=20.21	< 14.94Y > 20.21
----------------	----------------	------------------

Comportamiento del Indicador hacia la meta:DESCENDENTE

Factibilidad: MEDIA

Descripción de la Factibilidad: DEPENDERÁ DE QUE LA CIUDADANÍA ACUDA A LAS UNIDADES PARA REALIZAR UNA DETECCIÓN OPORTUNA.

Metas de la Administración

Año	2025	2026	2027	2028	2029	2030
Valor	18.22	17.58	18.22	18.22	18.22	18.22
Periodo	DICIEMBRE	DICIEMBRE	DICIEMBRE	DICIEMBRE	DICIEMBRE	DICIEMBRE

Meta Anual

ENERO	FEBRERO	MARZO	ABRIL	MAYO	JUNIO	JULIO	AGOSTO	SEPTIEMBRE	OCTUBRE	NOVIEMBRE	DICIEMBRE
											17.58
										Anual:	17.58

Variable (1)

Variable: NÚMERO DE MUJERES DE 25 Y MÁS AÑOS DE EDAD QUE FALLECIERON DURANTE EL AÑO POR CÁNCER DE MAMA.

Definición: INDICA EL NÚMERO DE MUJERES DE 25 Y MÁS AÑOS DE EDAD QUE FALLECIERON POR CÁNCER DE MAMA DURANTE EL AÑO DE MEDICIÓN.

Unidad de Medida:

DEFUNCIÓN

Frecuencia de Medición:

ANUAL

Desagregación Geográfica:

ESTATAL

Disponibilidad de la Información:

31/12/2025

Meta Anual

ENERO	FEBRERO	MARZO	ABRIL	MAYO	JUNIO	JULIO	AGOSTO	SEPTIEMBRE	OCTUBRE	NOVIEMBRE	DICIEMBRE
											365.00
										ANUAL:	365.00

Variable (2)

Variable: NÚMERO DE MUJERES DE 25 Y MÁS AÑOS DE EDAD EN EL ESTADO DE PUEBLA.

Definición: INDICA EL NÚMERO DE MUJERES DE 25 Y MÁS AÑOS DE EDAD QUE HABITAN EN EL ESTADO DE PUEBLA.

Unidad de Medida:

MUJER

Frecuencia de Medición:

ANUAL

Desagregación Geográfica:

ESTATAL

Disponibilidad de la Información:

31/12/2025

Meta Anual

ENERO	FEBRERO	MARZO	ABRIL	MAYO	JUNIO	JULIO	AGOSTO	SEPTIEMBRE	OCTUBRE	NOVIEMBRE	DICIEMBRE
											2,076,156.00
										ANUAL:	2,076,156.00

Datos de Identificación del Programa Presupuestario (PP)

Responsable del PP

Instancia(s) Ejecutora(s)

Ramo: 09 SALUD

013 SERVICIOS DE SALUD DEL ESTADO DE PUEBLA

Institución: 013 SERVICIOS DE SALUD DEL ESTADO DE PUEBLA

Unidad Responsable: 1000 OFICINA DEL C. SECRETARIO

Población Objetivo: POBLACIÓN SIN SEGURIDAD SOCIAL LABORAL DEL ESTADO DE PUEBLA.

Alineación

Plan Estatal de Desarrollo

Eje: 01 HUMANISMO CON BIENESTAR

Temática: 02 SALUD

Objetivo: 01 INCREMENTAR LA CALIDAD DE VIDA DE LAS Y LOS POBLANOS CON UN ENFOQUE HUMANISTA EN EL SECTOR SALUD.

Estrategia: 01 FORTALECIMIENTO DE LA PREVENCIÓN Y LA PROMOCIÓN A LA SALUD.

Línea de Acción: 01 IMPULSAR PROGRAMAS Y PROYECTOS DE SALUD PÚBLICA CON PERSPECTIVA INCLUYENTE Y DE GÉNERO.

Línea de Acción: 02 FOMENTAR LA CULTURA DE LA PREVENCIÓN, MEDIANTE LA INMUNIZACIÓN, HÁBITOS Y ESTILOS DE VIDA SALUDABLES.

Línea de Acción: 03 ESTABLECER ESTRATEGIAS PARA LA DETECCIÓN TEMPRANA Y OPORTUNA DE ENFERMEDADES CRÓNICA DEGENERATIVAS.

Línea de Acción: 05 INSTRUMENTAR MECANISMOS DE ACCIÓN COMUNITARIA EN SALUD EN LAS REGIONES DEL ESTADO.

Línea de Acción: 06 VINCULAR LA PARTICIPACIÓN MULTISECTORIAL EN EL ABORDAJE DE LAS DETERMINANTES SOCIALES DE LA SALUD.

Estrategia: 02 CONFORMACIÓN DE REDES INTEGRALES DE SALUD EN LAS REGIONES DEL ESTADO.

Línea de Acción: 01 CONDUCIR EL SISTEMA DE VIGILANCIA EPIDEMIOLÓGICA EN EL ESTADO.

Línea de Acción: 02 FORTALECER LA CAPACIDAD DE RESPUESTA DEL ESTADO ANTE EMERGENCIAS Y CONTINGENCIAS.

Línea de Acción: 07 ESTABLECER VINCULACIÓN INTERINSTITUCIONAL PARA LA PROCURACIÓN DE ÓRGANOS Y TEJIDOS.

Estrategia: 03 PROCURACIÓN DE ENTORNOS SEGUROS Y SALUDABLES PARA EL DESARROLLO HUMANO DE LAS Y LOS POBLANOS.

Línea de Acción: 01 PROMOVER LA VIGILANCIA SANITARIA EN TODOS LOS SECTORES PRODUCTIVOS, ORIENTADA A LA DETECCIÓN OPORTUNA Y LA RESPUESTA EFICIENTE ANTE LOS RIESGOS PARA LA SALUD.

Línea de Acción: 02 IMPULSAR ESTRATEGIAS DE SALUD AMBIENTAL CON RESPETO A LA BIODIVERSIDAD.

Línea de Acción: 05 FOMENTAR LA PARTICIPACIÓN CIUDADANA EN LA CULTURA DE LA BUENA PRÁCTICA MÉDICA Y EN LA CONSTRUCCIÓN DE ENTORNOS SALUDABLES.

Estrategia: 04 INTEGRACIÓN DEL SECTOR SALUD CON VISIÓN HUMANISTA PARA TODAS LAS PERSONAS.

Línea de Acción: 02 ESTABLECER LA RED DE MUNICIPIOS POR LA SALUD, MEDIANTE ESQUEMAS DE COLABORACIÓN CON LOS AYUNTAMIENTOS.

Línea de Acción: 04 SUPERVISAR LOS SERVICIOS DE SALUD Y EL ABASTO DE MEDICAMENTOS E INSUMOS PARA LA SALUD.

Línea de Acción: 05 VIGILAR EL CUMPLIMIENTO DE LA NORMATIVIDAD SANITARIA EN LA ATENCIÓN MÉDICA PREHOSPITALARIA.

Línea de Acción: 06 PROMOVER UNA POLÍTICA PÚBLICA ESTATAL DE SALUD MENTAL Y ADICIONES.

Línea de Acción: 08 PROMOVER EL USO DE NUEVAS TECNOLOGÍAS EN LOS SERVICIOS DE SALUD.

Resumen Narrativo

ATENCIÓN A MENORES DE 5 AÑOS DE EDAD CON DESNUTRICIÓN EFECTUADA.

Datos de Identificación del Indicador

Indicador: TASA DE MORTALIDAD POR DEFICIENCIAS EN LA NUTRICIÓN DE LOS MENORES DE 5 AÑOS.

Definición: INDICA EL RIESGO QUE TIENEN DE MORIR POR DEFICIENCIAS EN LA NUTRICIÓN LAS NIÑAS Y NIÑOS MENORES DE 5 AÑOS.

Tipo	Dimensión	Frecuencia de Medición	Desagregación Geográfica	Tipo de Fórmula
ESTRATEGICO	EFICACIA	IRREGULAR	ESTATAL	TASA
Unidad de Medida		Método de Cálculo	Área Responsable	
TASA		(V1/V2)*BASE	PROGRAMA DE ATENCIÓN A LA SALUD DE LA INFANCIA	

Características del Indicador

Claridad	Relevancia	Economía	Monitoreable	Adecuado	Aporte Marginal
CUMPLE	CUMPLE	CUMPLE	CUMPLE	CUMPLE	CUMPLE

Justificación

ES DE FÁCIL COMPRENSIÓN PARA LOS USUARIOS DE LA INFORMACIÓN.	SU IMPACTO ES ELEVADO PARA EL LOGRO DE LOS OBJETIVOS ESTRATÉGICOS.	LA INFORMACIÓN QUE SE REQUIERE PARA GENERAR EL INDICADOR TIENE UN COSTO RAZONABLE.	ESTÁ SUJETO A SEGUIMIENTO Y VERIFICACIÓN POR DIVERSAS INSTANCIAS.	MIDE LO QUE SE INDICA EN SU DESCRIPCIÓN Y ES DE FÁCIL COMPROBACIÓN.	DA INFORMACIÓN ADICIONAL EN COMPARACIÓN CON OTROS INDICADORES PARA EL LOGRO DEL OBJETIVO.
--	--	--	---	---	---

Serie de Información disponible: 2025 - 2030

E042 PROTECCIÓN EN SALUD Y SERVICIOS DE SALUD A LA COMUNIDAD
NIVEL COMPONENTE 4

Medios de Verificación

METADATOS: DEFUNCIONES CIFRAS OFICIALES DEFINITIVAS, INFORMACIÓN REALIZADA POR LA DIRECCIÓN GENERAL DE INFORMACIÓN EN SALUD (DGIS) DE LA SECRETARÍA DE SALUD Y PUBLICADA EN EL SUBSISTEMA EPIDEMIOLÓGICO Y ESTADÍSTICO DE DEFUNCIONES (SEED) CUBOS DINÁMICOS DEL SISTEMA NACIONAL DE INFORMACIÓN EN MATERIA DE SALUD (SINBA). DISPONIBLE PARA SU CONSULTA EN :
http://www.dgis.salud.gob.mx/contenidos/basesdedatos/bdc_defunciones_gobmx.html

Fuentes de Información

DIRECCIÓN GENERAL EN SALUD. SISTEMA DE INFORMACIÓN EN SALUD (S I S - S I N B A)
[HTTP://PDA.SALUD.GOB.MX/CUBOS/CSIS2022_PLATAFORMA.HTML](http://PDA.SALUD.GOB.MX/CUBOS/CSIS2022_PLATAFORMA.HTML)

Determinación de Metas - Indicador

Línea Base			Meta y Periodo de Cumplimiento		Parámetros de Semaforización		
Valor	Año	Periodo	Valor	Periodo			
5.70	2015	DICIEMBRE	2.31	DICIEMBRE			

Comportamiento del Indicador hacia la meta:DESCENDENTE

Factibilidad: MEDIA

Descripción de la Factibilidad: DEPENDERÁ DE LA FACTIBILIDAD PRESUPUESTARIA Y ECONÓMICA.

Metas de la Administración

Año	2025	2026	2027	2028	2029	2030
Valor	2.31	2.31	2.31	2.31	2.31	2.31
Periodo	DICIEMBRE	DICIEMBRE	DICIEMBRE	DICIEMBRE	DICIEMBRE	DICIEMBRE

Meta Anual

ENERO	FEBRERO	MARZO	ABRIL	MAYO	JUNIO	JULIO	AGOSTO	SEPTIEMBRE	OCTUBRE	NOVIEMBRE	DICIEMBRE
Anual:											2.31 2.31

Variable (1)

Variable: NÚMERO DE DEFUNCIONES POR DESNUTRICIÓN EN MENORES DE 5 AÑOS.

Definición: NÚMERO DE DEFUNCIONES POR DEFICIENCIAS DE LA NUTRICIÓN EN MENORES (NIÑAS Y NIÑOS) DE 5 AÑOS.

Unidad de Medida:
DEFUNCIÓN

Frecuencia de Medición:
IRREGULAR

Desagregación Geográfica:
ESTATAL

Disponibilidad de la Información:
31/12/2025

Meta Anual

ENERO	FEBRERO	MARZO	ABRIL	MAYO	JUNIO	JULIO	AGOSTO	SEPTIEMBRE	OCTUBRE	NOVIEMBRE	DICIEMBRE
ANUAL:											14.00 14.00

Variable (2)

Variable: POBLACIÓN MENOR DE 5 AÑOS DE EDAD

Definición: HACE REFERENCIA A LA POBLACIÓN MENOR DE 5 AÑOS DE EDAD QUE HABITA EN EL ESTADO DE PUEBLA.

Unidad de Medida:
POBLACIÓN

Frecuencia de Medición:
IRREGULAR

Desagregación Geográfica:
ESTATAL

Disponibilidad de la Información:
31/12/2025

Meta Anual

ENERO	FEBRERO	MARZO	ABRIL	MAYO	JUNIO	JULIO	AGOSTO	SEPTIEMBRE	OCTUBRE	NOVIEMBRE	DICIEMBRE
ANUAL:											606,492.00 606,492.00

Datos de Identificación del Programa Presupuestario (PP)

Responsable del PP

Instancia(s) Ejecutora(s)

Ramo: 09 SALUD

013 SERVICIOS DE SALUD DEL ESTADO DE PUEBLA

Institución: 013 SERVICIOS DE SALUD DEL ESTADO DE PUEBLA

Unidad Responsable: 1000 OFICINA DEL C. SECRETARIO

Población Objetivo: POBLACIÓN SIN SEGURIDAD SOCIAL LABORAL DEL ESTADO DE PUEBLA.

Alineación

Plan Estatal de Desarrollo

Eje: 01 HUMANISMO CON BIENESTAR

Temática: 02 SALUD

Objetivo: 01 INCREMENTAR LA CALIDAD DE VIDA DE LAS Y LOS POBLANOS CON UN ENFOQUE HUMANISTA EN EL SECTOR SALUD.

Estrategia: 01 FORTALECIMIENTO DE LA PREVENCIÓN Y LA PROMOCIÓN A LA SALUD.

Línea de Acción: 01 IMPULSAR PROGRAMAS Y PROYECTOS DE SALUD PÚBLICA CON PERSPECTIVA INCLUYENTE Y DE GÉNERO.

Línea de Acción: 02 FOMENTAR LA CULTURA DE LA PREVENCIÓN, MEDIANTE LA INMUNIZACIÓN, HÁBITOS Y ESTILOS DE VIDA SALUDABLES.

Línea de Acción: 03 ESTABLECER ESTRATEGIAS PARA LA DETECCIÓN TEMPRANA Y OPORTUNA DE ENFERMEDADES CRÓNICA DEGENERATIVAS.

Línea de Acción: 05 INSTRUMENTAR MECANISMOS DE ACCIÓN COMUNITARIA EN SALUD EN LAS REGIONES DEL ESTADO.

Línea de Acción: 06 VINCULAR LA PARTICIPACIÓN MULTISECTORIAL EN EL ABORDAJE DE LAS DETERMINANTES SOCIALES DE LA SALUD.

Estrategia: 02 CONFORMACIÓN DE REDES INTEGRALES DE SALUD EN LAS REGIONES DEL ESTADO.

Línea de Acción: 01 CONDUCIR EL SISTEMA DE VIGILANCIA EPIDEMIOLÓGICA EN EL ESTADO.

Línea de Acción: 02 FORTALECER LA CAPACIDAD DE RESPUESTA DEL ESTADO ANTE EMERGENCIAS Y CONTINGENCIAS.

Línea de Acción: 07 ESTABLECER VINCULACIÓN INTERINSTITUCIONAL PARA LA PROCURACIÓN DE ÓRGANOS Y TEJIDOS.

Estrategia: 03 PROCURACIÓN DE ENTORNOS SEGUROS Y SALUDABLES PARA EL DESARROLLO HUMANO DE LAS Y LOS POBLANOS.

Línea de Acción: 01 PROMOVER LA VIGILANCIA SANITARIA EN TODOS LOS SECTORES PRODUCTIVOS, ORIENTADA A LA DETECCIÓN OPORTUNA Y LA RESPUESTA EFICIENTE ANTE LOS RIESGOS PARA LA SALUD.

Línea de Acción: 02 IMPULSAR ESTRATEGIAS DE SALUD AMBIENTAL CON RESPETO A LA BIODIVERSIDAD.

Línea de Acción: 05 FOMENTAR LA PARTICIPACIÓN CIUDADANA EN LA CULTURA DE LA BUENA PRÁCTICA MÉDICA Y EN LA CONSTRUCCIÓN DE ENTORNOS SALUDABLES.

Estrategia: 04 INTEGRACIÓN DEL SECTOR SALUD CON VISIÓN HUMANISTA PARA TODAS LAS PERSONAS.

Línea de Acción: 02 ESTABLECER LA RED DE MUNICIPIOS POR LA SALUD, MEDIANTE ESQUEMAS DE COLABORACIÓN CON LOS AYUNTAMIENTOS.

Línea de Acción: 04 SUPERVISAR LOS SERVICIOS DE SALUD Y EL ABASTO DE MEDICAMENTOS E INSUMOS PARA LA SALUD.

Línea de Acción: 05 VIGILAR EL CUMPLIMIENTO DE LA NORMATIVIDAD SANITARIA EN LA ATENCIÓN MÉDICA PREHOSPITALARIA.

Línea de Acción: 06 PROMOVER UNA POLÍTICA PÚBLICA ESTATAL DE SALUD MENTAL Y ADICIONES.

Línea de Acción: 08 PROMOVER EL USO DE NUEVAS TECNOLOGÍAS EN LOS SERVICIOS DE SALUD.

Resumen Narrativo

REUNIONES INTERINSTITUCIONALES DEL COMITÉ ESTATAL DE ATENCIÓN AL ENVEJECIMIENTO (COESAEN).

Datos de Identificación del Indicador

Indicador: PORCENTAJE DE REUNIONES INTERINSTITUCIONALES QUE CONFORMAN EL COMITÉ DE ATENCIÓN AL ENVEJECIMIENTO (COESAEN).

Definición: REUNION CON LOS INTEGRANTES QUE CONFORMAN EL COMITÉ ESTATAL DE ATENCIÓN AL ENVEJECIMIENTO.

Tipo
GESTION

Dimensión
EFICACIA

Frecuencia de Medición
IRREGULAR

Desagregación Geográfica
ESTATAL

Tipo de Fórmula
PORCENTAJE

Unidad de Medida
PORCENTAJE

Método de Cálculo
(V1/V2)*100

Área Responsable
DIRECCIÓN DE SALUD PÚBLICA Y VIGILANCIA EPIDEMIOLÓGICA.

Características del Indicador

Claridad
CUMPLE

Relevancia
CUMPLE

Economía
CUMPLE

Monitoreable
CUMPLE

Adecuado
CUMPLE

Aporte Marginal
CUMPLE

Justificación

ES DE FÁCIL COMPRENSIÓN PARA LOS USUARIOS DE LA INFORMACIÓN.

SU IMPACTO ES ELEVADO PARA EL LOGRO DE LOS OBJETIVOS ESTRATÉGICOS.

LA INFORMACIÓN QUE SE REQUIERE PARA GENERAR EL INDICADOR TIENE UN COSTO RAZONABLE.

ESTÁ SUJETO A SEGUIMIENTO Y VERIFICACIÓN POR DIVERSAS INSTANCIAS.

MIDE LO QUE SE INDICA EN SU DESCRIPCIÓN Y ES DE FÁCIL COMPROBACIÓN.

PROPORCIONA INFORMACIÓN ADICIONAL EN COMPARACIÓN CON OTROS INDICADORES PARA EL LOGRO DEL OBJETIVO.

Serie de Información disponible: 2025.

E042 PROTECCIÓN EN SALUD Y SERVICIOS DE SALUD A LA COMUNIDAD
NIVEL COMPONENTE 5

Medios de Verificación

DIRECCIÓN DE SALUD PÚBLICA Y VIGILANCIA EPIDEMIOLÓGICA, MINUTA DEL COMITÉ ESTATAL DE ATENCIÓN AL ENVEJECIMIENTO. FRECUENCIA DE MEDICIÓN IRREGULAR. DISPONIBLE RESGUARDO EN LOS SERVICIOS DE SALUD DEL ESTADO DE PUEBLA, CALLE 6 NORTE 603, CENTRO, C.P. 72000, 2025

Fuentes de Información

MINUTAS, LISTAS DE EVIDENCIAS.

Determinación de Metas - Indicador

Línea Base			Meta y Periodo de Cumplimiento		Parámetros de Semaforización		
Valor	Año	Periodo	Valor	Periodo	>=95.00Y<=115.00	>=90.00Y<=95.00	< 90.00Y < 115.00
100.00	2025	DICIEMBRE	100.00	DICIEMBRE			

Comportamiento del Indicador hacia la meta:REGULAR

Factibilidad: MEDIA

Descripción de la Factibilidad: DEPENDE DE LA DISPOSICIÓN DE LOS INTEGRANTES DEL COMITÉ ESTATAL DE ATENCIÓN AL ENVEJECIMIENTO .

Metas de la Administración

Año	2025	2026	2027	2028	2029	2030
Valor	100.00	100.00	100.00	100.00	100.00	100.00
Periodo	DICIEMBRE	DICIEMBRE	DICIEMBRE	DICIEMBRE	DICIEMBRE	DICIEMBRE

Meta Anual

ENERO	FEBRERO	MARZO	ABRIL	MAYO	JUNIO	JULIO	AGOSTO	SEPTIEMBRE	OCTUBRE	NOVIEMBRE	DICIEMBRE
100.00		100.00			100.00			100.00			100.00
										Anual:	100.00

Variable (1)

Variable: TOTAL DE REUNIONES INTERINSTITUCIONALES QUE CONFORMAN EL COMITÉ DE ATENCIÓN AL ENVEJECIMIENTO REALIZADAS.

Definición: SON LOS INTEGRANTES QUE CONFORMAN EL COMITÉ ESTATAL DE ATENCIÓN AL ENVEJECIMIENTO.

Unidad de Medida:

DETECCIÓN

Frecuencia de Medición:

IRREGULAR

Desagregación Geográfica:

ESTATAL

Disponibilidad de la Información:

31/01/2027

Meta Anual

ENERO	FEBRERO	MARZO	ABRIL	MAYO	JUNIO	JULIO	AGOSTO	SEPTIEMBRE	OCTUBRE	NOVIEMBRE	DICIEMBRE
1.00		1.00			1.00			1.00			1.00
										ANUAL:	5.00

Variable (2)

Variable: TOTAL DE REUNIONES INTERINSTITUCIONALES QUE CONFORMAN EL COMITÉ DE ATENCIÓN AL ENVEJECIMIENTO PROGRAMADAS.

Definición: SON LOS INTEGRANTES QUE CONFORMAN EL COMITÉ ESTATAL DE ATENCIÓN AL ENVEJECIMIENTO.

Unidad de Medida:

POBLACIÓN

Frecuencia de Medición:

IRREGULAR

Desagregación Geográfica:

ESTATAL

Disponibilidad de la Información:

31/01/2027

Meta Anual

ENERO	FEBRERO	MARZO	ABRIL	MAYO	JUNIO	JULIO	AGOSTO	SEPTIEMBRE	OCTUBRE	NOVIEMBRE	DICIEMBRE
1.00		1.00			1.00			1.00			1.00
										ANUAL:	5.00

Datos de Identificación del Programa Presupuestario (PP)

Responsable del PP

Instancia(s) Ejecutora(s)

Ramo: 09 SALUD

013 SERVICIOS DE SALUD DEL ESTADO DE PUEBLA

Institución: 013 SERVICIOS DE SALUD DEL ESTADO DE PUEBLA

Unidad Responsable: 1000 OFICINA DEL C. SECRETARIO

Población Objetivo: POBLACIÓN SIN SEGURIDAD SOCIAL LABORAL DEL ESTADO DE PUEBLA.

Alineación

Plan Estatal de Desarrollo

Eje: 01 HUMANISMO CON BIENESTAR

Temática: 02 SALUD

Objetivo: 01 INCREMENTAR LA CALIDAD DE VIDA DE LAS Y LOS POBLANOS CON UN ENFOQUE HUMANISTA EN EL SECTOR SALUD.

Estrategia: 01 FORTALECIMIENTO DE LA PREVENCIÓN Y LA PROMOCIÓN A LA SALUD.

Línea de Acción: 01 IMPULSAR PROGRAMAS Y PROYECTOS DE SALUD PÚBLICA CON PERSPECTIVA INCLUYENTE Y DE GÉNERO.

Línea de Acción: 02 FOMENTAR LA CULTURA DE LA PREVENCIÓN, MEDIANTE LA INMUNIZACIÓN, HÁBITOS Y ESTILOS DE VIDA SALUDABLES.

Línea de Acción: 03 ESTABLECER ESTRATEGIAS PARA LA DETECCIÓN TEMPRANA Y OPORTUNA DE ENFERMEDADES CRÓNICA DEGENERATIVAS.

Línea de Acción: 05 INSTRUMENTAR MECANISMOS DE ACCIÓN COMUNITARIA EN SALUD EN LAS REGIONES DEL ESTADO.

Línea de Acción: 06 VINCULAR LA PARTICIPACIÓN MULTISECTORIAL EN EL ABORDAJE DE LAS DETERMINANTES SOCIALES DE LA SALUD.

Estrategia: 02 CONFORMACIÓN DE REDES INTEGRALES DE SALUD EN LAS REGIONES DEL ESTADO.

Línea de Acción: 01 CONDUCIR EL SISTEMA DE VIGILANCIA EPIDEMIOLÓGICA EN EL ESTADO.

Línea de Acción: 02 FORTALECER LA CAPACIDAD DE RESPUESTA DEL ESTADO ANTE EMERGENCIAS Y CONTINGENCIAS.

Línea de Acción: 07 ESTABLECER VINCULACIÓN INTERINSTITUCIONAL PARA LA PROCURACIÓN DE ÓRGANOS Y TEJIDOS.

Estrategia: 03 PROCURACIÓN DE ENTORNOS SEGUROS Y SALUDABLES PARA EL DESARROLLO HUMANO DE LAS Y LOS POBLANOS.

Línea de Acción: 01 PROMOVER LA VIGILANCIA SANITARIA EN TODOS LOS SECTORES PRODUCTIVOS, ORIENTADA A LA DETECCIÓN OPORTUNA Y LA RESPUESTA EFICIENTE ANTE LOS RIESGOS PARA LA SALUD.

Línea de Acción: 02 IMPULSAR ESTRATEGIAS DE SALUD AMBIENTAL CON RESPETO A LA BIODIVERSIDAD.

Línea de Acción: 05 FOMENTAR LA PARTICIPACIÓN CIUDADANA EN LA CULTURA DE LA BUENA PRÁCTICA MÉDICA Y EN LA CONSTRUCCIÓN DE ENTORNOS SALUDABLES.

Estrategia: 04 INTEGRACIÓN DEL SECTOR SALUD CON VISIÓN HUMANISTA PARA TODAS LAS PERSONAS.

Línea de Acción: 02 ESTABLECER LA RED DE MUNICIPIOS POR LA SALUD, MEDIANTE ESQUEMAS DE COLABORACIÓN CON LOS AYUNTAMIENTOS.

Línea de Acción: 04 SUPERVISAR LOS SERVICIOS DE SALUD Y EL ABASTO DE MEDICAMENTOS E INSUMOS PARA LA SALUD.

Línea de Acción: 05 VIGILAR EL CUMPLIMIENTO DE LA NORMATIVIDAD SANITARIA EN LA ATENCIÓN MÉDICA PREHOSPITALARIA.

Línea de Acción: 06 PROMOVER UNA POLÍTICA PÚBLICA ESTATAL DE SALUD MENTAL Y ADICIONES.

Línea de Acción: 08 PROMOVER EL USO DE NUEVAS TECNOLOGÍAS EN LOS SERVICIOS DE SALUD.

Resumen Narrativo

SERVICIO MÉDICO A MENORES DE 1 AÑO BRINDADO.

Datos de Identificación del Indicador

Indicador: TASA DE MORTALIDAD INFANTIL.

Definición: EXPRESA EL RIESGO DE MORIR DE NIÑOS Y NIÑAS MENORES DE UN AÑO.

Tipo	Dimensión	Frecuencia de Medición	Desagregación Geográfica	Tipo de Fórmula
ESTRATEGICO	EFICACIA	ANUAL	ESTATAL	TASA
Unidad de Medida		Método de Cálculo	Área Responsable	
TASA		(V1/V2)*BASE	PROGRAMA DE ATENCION A LA SALUD DE LA INFANCIA Y LA ADOLESCENCIA	

Características del Indicador

Claridad	Relevancia	Economía	Monitoreable	Adecuado	Aporte Marginal
CUMPLE	CUMPLE	CUMPLE	CUMPLE	CUMPLE	CUMPLE

Justificación

ES DE FÁCIL COMPRENSIÓN PARA LOS USUARIOS DE LA INFORMACIÓN.	SU IMPACTO ES ELEVADO PARA EL LOGRO DE LOS OBJETIVOS ESTRATÉGICOS.	LA INFORMACIÓN QUE SE REQUIERE PARA GENERAR EL INDICADOR TIENE UN COSTO RAZONABLE.	ESTÁ SUJETO A SEGUIMIENTO Y VERIFICACIÓN POR DIVERSAS INSTANCIAS.	MIDE LO QUE SE INDICA EN SU DESCRIPCIÓN Y ES DE FÁCIL COMPROBACIÓN.	DA INFORMACIÓN ADICIONAL EN COMPARACIÓN CON OTROS INDICADORES PARA EL LOGRO DEL OBJETIVO.
--	--	--	---	---	---

Serie de Información disponible: 2025 - 2030

E042 PROTECCIÓN EN SALUD Y SERVICIOS DE SALUD A LA COMUNIDAD
NIVEL COMPONENTE 6

Medios de Verificación

METADATOS: DEFUNCIONES CIFRAS OFICIALES DEFINITIVAS, INFORMACIÓN REALIZADA POR LA DIRECCIÓN GENERAL DE INFORMACIÓN EN SALUD (DGIS) DE LA SECRETARÍA DE SALUD Y PUBLICADA EN EL SUBSISTEMA EPIDEMIOLÓGICO Y ESTADÍSTICO DE DEFUNCIONES (SEED) CUBOS DINÁMICOS DEL SISTEMA NACIONAL DE INFORMACIÓN EN MATERIA DE SALUD (SINBA). DISPONIBLE PARA SU CONSULTA EN :
http://www.dgis.salud.gob.mx/contenidos/basesdedatos/bdc_defunciones_gobmx.html

Fuentes de Información

SISTEMA ESTADÍSTICO Y EPIDEMIOLÓGICO DE DEFUNCIONES SEED/PLATAFORMA REDVE (REGISTRO ELECTRÓNICO DE LAS DEFUNCIONES SUJETAS A VIGILANCIA EPIDEMIOLÓGICA)

Determinación de Metas - Indicador

Línea Base			Meta y Periodo de Cumplimiento		Parámetros de Semaforización		
Valor	Año	Periodo	Valor	Periodo			
12.60	2015	DICIEMBRE	10.59	DICIEMBRE	>10.06Y<=10.59	>10.06Y<=12.17	<9.06Y>12.17

Comportamiento del Indicador hacia la meta:DESCENDENTE

Factibilidad: MEDIA

Descripción de la Factibilidad: DEPENDE DE LA ESTABILIDAD PRESUPUESTARIA Y ECONÓMICA.

Metas de la Administración

Año	2025	2026	2027	2028	2029	2030
Valor	11.41	10.59	11.41	11.41	11.40	11.40
Periodo	DICIEMBRE	DICIEMBRE	DICIEMBRE	DICIEMBRE	DICIEMBRE	DICIEMBRE

Meta Anual

ENERO	FEBRERO	MARZO	ABRIL	MAYO	JUNIO	JULIO	AGOSTO	SEPTIEMBRE	OCTUBRE	NOVIEMBRE	DICIEMBRE
											10.59
Anual:											10.59

Variable (1)

Variable: DEFUNCIONES EN MENORES DE UN AÑO DE EDAD.

Definición: INDICA EL NÚMERO DE NIÑOS Y NIÑAS MENORES DE UN AÑO DE EDAD QUE FALLECEN POR TODAS LAS CAUSAS.

Unidad de Medida:
DEFUNCIÓN

Frecuencia de Medición:
ANUAL

Desagregación Geográfica:
ESTATAL

Disponibilidad de la Información:
31/03/2025

Meta Anual

ENERO	FEBRERO	MARZO	ABRIL	MAYO	JUNIO	JULIO	AGOSTO	SEPTIEMBRE	OCTUBRE	NOVIEMBRE	DICIEMBRE
											1,300.00
ANUAL:											1,300.00

Variable (2)

Variable: PERSONAS NACIDAS VIVAS ESPERADAS

Definición: INDICA LA PROYECCIÓN REALIZADA DE NACIDOS VIVOS CON BASE EN LA PROYECCIÓN DE CONAPO.

Unidad de Medida:
PERSONA

Frecuencia de Medición:
ANUAL

Desagregación Geográfica:
ESTATAL

Disponibilidad de la Información:
31/03/2025

Meta Anual

ENERO	FEBRERO	MARZO	ABRIL	MAYO	JUNIO	JULIO	AGOSTO	SEPTIEMBRE	OCTUBRE	NOVIEMBRE	DICIEMBRE
											122,710.00
ANUAL:											122,710.00

E042 PROTECCIÓN EN SALUD Y SERVICIOS DE SALUD A LA COMUNIDAD
NIVEL COMPONENTE 7

Datos de Identificación del Programa Presupuestario (PP)

Responsable del PP	Instancia(s) Ejecutora(s)
Ramo: 09 SALUD	013 SERVICIOS DE SALUD DEL ESTADO DE PUEBLA
Institución: 013 SERVICIOS DE SALUD DEL ESTADO DE PUEBLA	
Unidad Responsable: 1000 OFICINA DEL C. SECRETARIO	
Población Objetivo: POBLACIÓN SIN SEGURIDAD SOCIAL LABORAL DEL ESTADO DE PUEBLA.	

Alineación

Plan Estatal de Desarrollo

Eje: 01 HUMANISMO CON BIENESTAR

Temática: 02 SALUD

Objetivo: 01 INCREMENTAR LA CALIDAD DE VIDA DE LAS Y LOS POBLANOS CON UN ENFOQUE HUMANISTA EN EL SECTOR SALUD.

Estrategia: 01 FORTALECIMIENTO DE LA PREVENCIÓN Y LA PROMOCIÓN A LA SALUD.

Línea de Acción: 01 IMPULSAR PROGRAMAS Y PROYECTOS DE SALUD PÚBLICA CON PERSPECTIVA INCLUYENTE Y DE GÉNERO.

Línea de Acción: 02 FOMENTAR LA CULTURA DE LA PREVENCIÓN, MEDIANTE LA INMUNIZACIÓN, HÁBITOS Y ESTILOS DE VIDA SALUDABLES.

Línea de Acción: 03 ESTABLECER ESTRATEGIAS PARA LA DETECCIÓN TEMPRANA Y OPORTUNA DE ENFERMEDADES CRÓNICA DEGENERATIVAS.

Línea de Acción: 05 INSTRUMENTAR MECANISMOS DE ACCIÓN COMUNITARIA EN SALUD EN LAS REGIONES DEL ESTADO.

Línea de Acción: 06 VINCULAR LA PARTICIPACIÓN MULTISECTORIAL EN EL ABORDAJE DE LAS DETERMINANTES SOCIALES DE LA SALUD.

Estrategia: 02 CONFORMACIÓN DE REDES INTEGRALES DE SALUD EN LAS REGIONES DEL ESTADO.

Línea de Acción: 01 CONDUCIR EL SISTEMA DE VIGILANCIA EPIDEMIOLÓGICA EN EL ESTADO.

Línea de Acción: 02 FORTALECER LA CAPACIDAD DE RESPUESTA DEL ESTADO ANTE EMERGENCIAS Y CONTINGENCIAS.

Línea de Acción: 07 ESTABLECER VINCULACIÓN INTERINSTITUCIONAL PARA LA PROCURACIÓN DE ÓRGANOS Y TEJIDOS.

Estrategia: 03 PROCURACIÓN DE ENTORNOS SEGUROS Y SALUDABLES PARA EL DESARROLLO HUMANO DE LAS Y LOS POBLANOS.

Línea de Acción: 01 PROMOVER LA VIGILANCIA SANITARIA EN TODOS LOS SECTORES PRODUCTIVOS, ORIENTADA A LA DETECCIÓN OPORTUNA Y LA RESPUESTA EFICIENTE ANTE LOS RIESGOS PARA LA SALUD.

Línea de Acción: 02 IMPULSAR ESTRATEGIAS DE SALUD AMBIENTAL CON RESPETO A LA BIODIVERSIDAD.

Línea de Acción: 05 FOMENTAR LA PARTICIPACIÓN CIUDADANA EN LA CULTURA DE LA BUENA PRÁCTICA MÉDICA Y EN LA CONSTRUCCIÓN DE ENTORNOS SALUDABLES.

Estrategia: 04 INTEGRACIÓN DEL SECTOR SALUD CON VISIÓN HUMANISTA PARA TODAS LAS PERSONAS.

Línea de Acción: 02 ESTABLECER LA RED DE MUNICIPIOS POR LA SALUD, MEDIANTE ESQUEMAS DE COLABORACIÓN CON LOS AYUNTAMIENTOS.

Línea de Acción: 04 SUPERVISAR LOS SERVICIOS DE SALUD Y EL ABASTO DE MEDICAMENTOS E INSUMOS PARA LA SALUD.

Línea de Acción: 05 VIGILAR EL CUMPLIMIENTO DE LA NORMATIVIDAD SANITARIA EN LA ATENCIÓN MÉDICA PREHOSPITALARIA.

Línea de Acción: 06 PROMOVER UNA POLÍTICA PÚBLICA ESTATAL DE SALUD MENTAL Y ADICIONES.

Línea de Acción: 08 PROMOVER EL USO DE NUEVAS TECNOLOGÍAS EN LOS SERVICIOS DE SALUD.

Resumen Narrativo

SERVICIOS DE DETERMINACIONES DE CLORO RESIDUAL LIBRE EN AGUA REALIZADOS.

Datos de Identificación del Indicador

Indicador: PORCENTAJE DE CUMPLIMIENTO DE DETERMINACIONES DE CLORO RESIDUAL LIBRE EN AGUA.

Definición: PORCENTAJE DE CUMPLIMIENTO DE DETERMINACIONES DE CLORO RESIDUAL LIBRE EN AGUA, EN TODO EL ESTADO DE PUEBLA A FIN DE GARANTIZAR LA CALIDAD DEL AGUA PARA USO Y CONSUMO HUMANO, ES UNA MÉTRICA UTILIZADA PARA EVALUAR QUÉ TAN BIEN SE ESTÁ CUMPLIENDO CON LOS REQUISITOS O ESTÁNDARES ESTABLECIDOS PARA EL MONITOREO DEL CLORO RESIDUAL LIBRE EN EL AGUA, USUALMENTE EN EL CONTEXTO DE AGUA POTABLE O AGUA TRATADA.

Tipo	Dimensión	Frecuencia de Medición	Desagregación Geográfica	Tipo de Fórmula
GESTION	EFICACIA	MENSUAL	ESTATAL	PORCENTAJE
Unidad de Medida		Método de Cálculo	Área Responsable	
PORCENTAJE		(V1/V2)*100	DIRECCIÓN DE PROTECCIÓN CONTRA RIESGOS SANITARIOS/DEPARTAMENTO DE SALUD AMBIENTAL Y OCUPACIONAL.	

Características del Indicador

Claridad	Relevancia	Economía	Monitoreable	Adecuado	Aporte Marginal
CUMPLE	CUMPLE	CUMPLE	CUMPLE	CUMPLE	CUMPLE

Justificación

ES DE FÁCIL COMPRENSIÓN PARA LOS USUARIOS DE LA INFORMACIÓN.	SU IMPACTO ES ELEVADO PARA EL LOGRO DE LOS OBJETIVOS ESTRATÉGICOS.	LA INFORMACIÓN QUE SE REQUIERE PARA GENERAR EL INDICADOR TIENE UN COSTO RAZONABLE.	ESTÁ SUJETO A SEGUIMIENTO Y VERIFICACIÓN POR DIVERSAS INSTANCIAS.	MIDE LO QUE SE INDICA EN SU DESCRIPCIÓN Y ES DE FÁCIL COMPROBACIÓN.	DA INFORMACIÓN ADICIONAL EN COMPARACIÓN CON OTROS INDICADORES PARA EL LOGRO DEL OBJETIVO.
--	--	--	---	---	---

Serie de Información disponible: 2025 - 2030

Medios de Verificación

FORMATO DE MONITOREO DE CLORO RESIDUAL LIBRE CON CÓDIGO PR-DRFS-VS-04-F02, INFORMACIÓN OBTENIDA DE LOS REGISTROS DE CONTROL INTERNO DE LA DIRECCIÓN DE PROTECCIÓN CONTRA RIESGOS SANITARIOS (DPRIS). DISPONIBLE EN: <https://ss.puebla.gob.mx/direccion-de-proteccion-contra-riesgos-sanitarios-link>

Fuentes de Información

REGISTRO DE CONTROL INTERNO DE LA DPRIS, FORMATO DE MONITOREO DE CLORO RESIDUAL LIBRE.

Determinación de Metas - Indicador

Línea Base			Meta y Periodo de Cumplimiento		Parámetros de Semaforización		
Valor	Año	Periodo	Valor	Periodo	> 95.00Y <= 115.00	>= 90.00Y <= 95.00	< 90.00Y > 115.00
100.00	2020	DICIEMBRE	100.00	DICIEMBRE			

Comportamiento del Indicador hacia la meta:REGULAR

Factibilidad: MEDIA

Descripción de la Factibilidad: DEPENDE DE LA ESTABILIDAD PRESUPUESTARIA Y ECONÓMICA.

Metas de la Administración

Año	2025	2026	2027	2028	2029	2030
Valor	100.00	100.00	100.00	100.00	100.00	100.00
Periodo	DICIEMBRE	DICIEMBRE	DICIEMBRE	DICIEMBRE	DICIEMBRE	DICIEMBRE

Meta Anual

ENERO	FEBRERO	MARZO	ABRIL	MAYO	JUNIO	JULIO	AGOSTO	SEPTIEMBRE	OCTUBRE	NOVIEMBRE	DICIEMBRE
6.63	8.29	8.29	8.29	8.29	8.29	8.29	9.39	9.39	9.39	9.39	6.08
										Anual:	100.00

Variable (1)

Variable: NÚMERO DE DETERMINACIONES DE CLORO RESIDUAL LIBRE REALIZADAS.

Definición: SE REFIERE AL NÚMERO DE DETERMINACIONES DE CLORO RESIDUAL LIBRE REALIZADAS EN EL ESTADO DE PUEBLA.

Unidad de Medida:	Frecuencia de Medición:	Desagregación Geográfica:	Disponibilidad de la Información:
DETERMINACIÓN	MENSUAL	ESTATAL	31/01/2027

Meta Anual

ENERO	FEBRERO	MARZO	ABRIL	MAYO	JUNIO	JULIO	AGOSTO	SEPTIEMBRE	OCTUBRE	NOVIEMBRE	DICIEMBRE
1,200.00	1,500.00	1,500.00	1,500.00	1,500.00	1,500.00	1,500.00	1,700.00	1,700.00	1,700.00	1,700.00	1,100.00
										ANUAL:	18,100.00

Variable (2)

Variable: NÚMERO DE DETERMINACIONES DE CLORO RESIDUAL LIBRE PROGRAMADAS.

Definición: SE REFIERE AL NÚMERO DE DETERMINACIONES DE CLORO RESIDUAL LIBRE PROGRAMADAS EN EL ESTADO DE PUEBLA.

Unidad de Medida:	Frecuencia de Medición:	Desagregación Geográfica:	Disponibilidad de la Información:
DETERMINACIÓN	MENSUAL	ESTATAL	31/01/2027

Meta Anual

ENERO	FEBRERO	MARZO	ABRIL	MAYO	JUNIO	JULIO	AGOSTO	SEPTIEMBRE	OCTUBRE	NOVIEMBRE	DICIEMBRE
18,100.00	18,100.00	18,100.00	18,100.00	18,100.00	18,100.00	18,100.00	18,100.00	18,100.00	18,100.00	18,100.00	18,100.00
										ANUAL:	18,100.00

E042 PROTECCIÓN EN SALUD Y SERVICIOS DE SALUD A LA COMUNIDAD
NIVEL COMPONENTE 8

Datos de Identificación del Programa Presupuestario (PP)

Responsable del PP **Instancia(s) Ejecutora(s)**
013 SERVICIOS DE SALUD DEL ESTADO DE PUEBLA

Ramo: 09 SALUD

Institución: 013 SERVICIOS DE SALUD DEL ESTADO DE PUEBLA

Unidad Responsable: 1000 OFICINA DEL C. SECRETARIO

Población Objetivo: POBLACIÓN SIN SEGURIDAD SOCIAL LABORAL DEL ESTADO DE PUEBLA.

Alineación

Plan Estatal de Desarrollo

Eje: 01 HUMANISMO CON BIENESTAR

Temática: 02 SALUD

Objetivo: 01 INCREMENTAR LA CALIDAD DE VIDA DE LAS Y LOS POBLANOS CON UN ENFOQUE HUMANISTA EN EL SECTOR SALUD.

Estrategia: 01 FORTALECIMIENTO DE LA PREVENCIÓN Y LA PROMOCIÓN A LA SALUD.

Línea de Acción: 01 IMPULSAR PROGRAMAS Y PROYECTOS DE SALUD PÚBLICA CON PERSPECTIVA INCLUYENTE Y DE GÉNERO.

Línea de Acción: 02 FOMENTAR LA CULTURA DE LA PREVENCIÓN, MEDIANTE LA INMUNIZACIÓN, HÁBITOS Y ESTILOS DE VIDA SALUDABLES.

Línea de Acción: 03 ESTABLECER ESTRATEGIAS PARA LA DETECCIÓN TEMPRANA Y OPORTUNA DE ENFERMEDADES CRÓNICA DEGENERATIVAS.

Línea de Acción: 05 INSTRUMENTAR MECANISMOS DE ACCIÓN COMUNITARIA EN SALUD EN LAS REGIONES DEL ESTADO.

Línea de Acción: 06 VINCULAR LA PARTICIPACIÓN MULTISECTORIAL EN EL ABORDAJE DE LAS DETERMINANTES SOCIALES DE LA SALUD.

Estrategia: 02 CONFORMACIÓN DE REDES INTEGRALES DE SALUD EN LAS REGIONES DEL ESTADO.

Línea de Acción: 01 CONDUCIR EL SISTEMA DE VIGILANCIA EPIDEMIOLÓGICA EN EL ESTADO.

Línea de Acción: 02 FORTALECER LA CAPACIDAD DE RESPUESTA DEL ESTADO ANTE EMERGENCIAS Y CONTINGENCIAS.

Línea de Acción: 07 ESTABLECER VINCULACIÓN INTERINSTITUCIONAL PARA LA PROCURACIÓN DE ÓRGANOS Y TEJIDOS.

Estrategia: 03 PROCURACIÓN DE ENTORNOS SEGUROS Y SALUDABLES PARA EL DESARROLLO HUMANO DE LAS Y LOS POBLANOS.

Línea de Acción: 01 PROMOVER LA VIGILANCIA SANITARIA EN TODOS LOS SECTORES PRODUCTIVOS, ORIENTADA A LA DETECCIÓN OPORTUNA Y LA RESPUESTA EFICIENTE ANTE LOS RIESGOS PARA LA SALUD.

Línea de Acción: 02 IMPULSAR ESTRATEGIAS DE SALUD AMBIENTAL CON RESPETO A LA BIODIVERSIDAD.

Línea de Acción: 05 FOMENTAR LA PARTICIPACIÓN CIUDADANA EN LA CULTURA DE LA BUENA PRÁCTICA MÉDICA Y EN LA CONSTRUCCIÓN DE ENTORNOS SALUDABLES.

Estrategia: 04 INTEGRACIÓN DEL SECTOR SALUD CON VISIÓN HUMANISTA PARA TODAS LAS PERSONAS.

Línea de Acción: 02 ESTABLECER LA RED DE MUNICIPIOS POR LA SALUD, MEDIANTE ESQUEMAS DE COLABORACIÓN CON LOS AYUNTAMIENTOS.

Línea de Acción: 04 SUPERVISAR LOS SERVICIOS DE SALUD Y EL ABASTO DE MEDICAMENTOS E INSUMOS PARA LA SALUD.

Línea de Acción: 05 VIGILAR EL CUMPLIMIENTO DE LA NORMATIVIDAD SANITARIA EN LA ATENCIÓN MÉDICA PREHOSPITALARIA.

Línea de Acción: 06 PROMOVER UNA POLÍTICA PÚBLICA ESTATAL DE SALUD MENTAL Y ADICIONES.

Línea de Acción: 08 PROMOVER EL USO DE NUEVAS TECNOLOGÍAS EN LOS SERVICIOS DE SALUD.

Resumen Narrativo

COMUNIDADES COMO PROMOTORAS DE LA SALUD CERTIFICADAS.

Datos de Identificación del Indicador

Indicador: PORCENTAJE DE COMUNIDADES CERTIFICADAS COMO PROMOTORAS DE LA SALUD.

Definición: MIDE LA COBERTURA DE COMUNIDADES QUE LOGRARON CERTIFICACIÓN A TRAVÉS DEL TRABAJO PARTICIPATIVO DE LOS INTEGRANTES DE ÉSTA.

Tipo	Dimensión	Frecuencia de Medición	Desagregación Geográfica	Tipo de Fórmula
GESTION	EFICACIA	ANUAL	ESTATAL	PORCENTAJE
Unidad de Medida		Método de Cálculo	Área Responsable	
PORCENTAJE		$(V1/V2)*100$	DIRECCIÓN DE SALUD PÚBLICA Y VIGILANCIA EPIDEMIOLÓGICA	

Características del Indicador

Claridad	Relevancia	Economía	Monitoreable	Adecuado	Aporte Marginal
CUMPLE	CUMPLE	CUMPLE	CUMPLE	CUMPLE	CUMPLE

Justificación

ES DE FÁCIL COMPRENSIÓN PARA LOS USUARIOS DE LA INFORMACIÓN.	SU IMPACTO ES ELEVADO PARA EL LOGRO DE LOS OBJETIVOS ESTRATÉGICOS.	LA INFORMACIÓN QUE SE REQUIERE PARA GENERAR EL INDICADOR TIENE UN COSTO RAZONABLE.	ESTÁ SUJETO A SEGUIMIENTO Y VERIFICACIÓN POR DIVERSAS INSTANCIAS.	MIDE LO QUE SE INDICA EN SU DESCRIPCIÓN Y ES DE FÁCIL COMPROBACIÓN.	DA INFORMACIÓN ADICIONAL EN COMPARACIÓN CON OTROS INDICADORES PARA EL LOGRO DEL OBJETIVO.
--	--	--	---	---	---

Serie de Información disponible: 2025 - 2030

E042 PROTECCIÓN EN SALUD Y SERVICIOS DE SALUD A LA COMUNIDAD
NIVEL COMPONENTE 8

Medios de Verificación

FORMATOS INTERNOS DEL PROCESO DE CERTIFICACIÓN NOM-024-SSA3-2012 DE LA PLATAFORMA CUBOS DINÁMICOS, ELABORADOS POR LA DIRECCIÓN GENERAL DE INFORMACIÓN EN SALUD (DGIS) DE LA SECRETARÍA DE SALUD. PARA SU CONSULTA EN: <https://www.gob.mx/salud/acciones-y-programas/certificacion-nom-024-ssa3-2012?state=published>

Fuentes de Información

JURISDICCIONES SANITARIAS DEL COORDINADOR DE PROMOCIÓN A LA SALUD Y RESPONSABLES DEL PROGRAMA DE ENTORNOS Y COMUNIDADES SALUDABLES (DATOS INEGI 2020).

Determinación de Metas - Indicador

Línea Base

Valor	Año	Periodo
100.00	2011	DICIEMBRE

Meta y Periodo de Cumplimiento

Valor	Periodo
100.00	DICIEMBRE

Parámetros de Semaforización

> 95.00Y <= 115.00	>= 90.00Y <= 95.00	< 90.00Y > 115.00
--------------------	--------------------	-------------------

Comportamiento del Indicador hacia la meta:REGULAR

Factibilidad: MEDIA

Descripción de la Factibilidad: DEPENDE DE LA ESTABILIDAD PRESUPUESTARIA Y ECONÓMICA.

Metas de la Administración

Año	2025	2026	2027	2028	2029	2030
Valor	100.00	100.00	100.00	100.00	100.00	100.00
Periodo	DICIEMBRE	DICIEMBRE	DICIEMBRE	DICIEMBRE	DICIEMBRE	DICIEMBRE

Meta Anual

ENERO	FEBRERO	MARZO	ABRIL	MAYO	JUNIO	JULIO	AGOSTO	SEPTIEMBRE	OCTUBRE	NOVIEMBRE	DICIEMBRE
											100.00
										Anual:	100.00

Variable (1)

Variable: NÚMERO DE COMUNIDADES CERTIFICADAS COMO PROMOTORAS DE LA SALUD.

Definición: SE REFIERE A LA COMUNIDAD SALUDABLE QUE CUENTA CON 500 A 2500 HABITANTES, Y QUE HA CUMPLIDO CON LAS ETAPAS DE: INICIADA, ORIENTADA, ACTIVA Y CERTIFICADA.

Unidad de Medida:

CERTIFICADOS

Frecuencia de Medición:

ANUAL

Desagregación Geográfica:

ESTATAL

Disponibilidad de la Información:

31/01/2025

Meta Anual

ENERO	FEBRERO	MARZO	ABRIL	MAYO	JUNIO	JULIO	AGOSTO	SEPTIEMBRE	OCTUBRE	NOVIEMBRE	DICIEMBRE
											16.00
										ANUAL:	16.00

Variable (2)

Variable: NÚMERO DE COMUNIDADES PROGRAMADAS PARA SER CERTIFICADAS COMO PROMOTORAS DE LA SALUD.

Definición: SE REFIERE AL NÚMERO DE LOCALIDADES CON RANGO DE 500 A 2500 HABITANTES PROGRAMADAS.

Unidad de Medida:

CERTIFICADOS

Frecuencia de Medición:

ANUAL

Desagregación Geográfica:

ESTATAL

Disponibilidad de la Información:

31/01/2025

Meta Anual

ENERO	FEBRERO	MARZO	ABRIL	MAYO	JUNIO	JULIO	AGOSTO	SEPTIEMBRE	OCTUBRE	NOVIEMBRE	DICIEMBRE
											16.00
										ANUAL:	16.00

Datos de Identificación del Programa Presupuestario (PP)

Responsable del PP

Instancia(s) Ejecutora(s)

Ramo: 09 SALUD

013 SERVICIOS DE SALUD DEL ESTADO DE PUEBLA

Institución: 013 SERVICIOS DE SALUD DEL ESTADO DE PUEBLA

Unidad Responsable: 1000 OFICINA DEL C. SECRETARIO

Población Objetivo: POBLACIÓN SIN SEGURIDAD SOCIAL LABORAL DEL ESTADO DE PUEBLA.

Alineación

Plan Estatal de Desarrollo

Eje: 01 HUMANISMO CON BIENESTAR

Temática: 02 SALUD

Objetivo: 01 INCREMENTAR LA CALIDAD DE VIDA DE LAS Y LOS POBLANOS CON UN ENFOQUE HUMANISTA EN EL SECTOR SALUD.

Estrategia: 01 FORTALECIMIENTO DE LA PREVENCIÓN Y LA PROMOCIÓN A LA SALUD.

Línea de Acción: 01 IMPULSAR PROGRAMAS Y PROYECTOS DE SALUD PÚBLICA CON PERSPECTIVA INCLUYENTE Y DE GÉNERO.

Línea de Acción: 02 FOMENTAR LA CULTURA DE LA PREVENCIÓN, MEDIANTE LA INMUNIZACIÓN, HÁBITOS Y ESTILOS DE VIDA SALUDABLES.

Línea de Acción: 03 ESTABLECER ESTRATEGIAS PARA LA DETECCIÓN TEMPRANA Y OPORTUNA DE ENFERMEDADES CRÓNICA DEGENERATIVAS.

Línea de Acción: 05 INSTRUMENTAR MECANISMOS DE ACCIÓN COMUNITARIA EN SALUD EN LAS REGIONES DEL ESTADO.

Línea de Acción: 06 VINCULAR LA PARTICIPACIÓN MULTISECTORIAL EN EL ABORDAJE DE LAS DETERMINANTES SOCIALES DE LA SALUD.

Estrategia: 02 CONFORMACIÓN DE REDES INTEGRALES DE SALUD EN LAS REGIONES DEL ESTADO.

Línea de Acción: 01 CONDUCIR EL SISTEMA DE VIGILANCIA EPIDEMIOLÓGICA EN EL ESTADO.

Línea de Acción: 02 FORTALECER LA CAPACIDAD DE RESPUESTA DEL ESTADO ANTE EMERGENCIAS Y CONTINGENCIAS.

Línea de Acción: 07 ESTABLECER VINCULACIÓN INTERINSTITUCIONAL PARA LA PROCURACIÓN DE ÓRGANOS Y TEJIDOS.

Estrategia: 03 PROCURACIÓN DE ENTORNOS SEGUROS Y SALUDABLES PARA EL DESARROLLO HUMANO DE LAS Y LOS POBLANOS.

Línea de Acción: 01 PROMOVER LA VIGILANCIA SANITARIA EN TODOS LOS SECTORES PRODUCTIVOS, ORIENTADA A LA DETECCIÓN OPORTUNA Y LA RESPUESTA EFICIENTE ANTE LOS RIESGOS PARA LA SALUD.

Línea de Acción: 02 IMPULSAR ESTRATEGIAS DE SALUD AMBIENTAL CON RESPETO A LA BIODIVERSIDAD.

Línea de Acción: 05 FOMENTAR LA PARTICIPACIÓN CIUDADANA EN LA CULTURA DE LA BUENA PRÁCTICA MÉDICA Y EN LA CONSTRUCCIÓN DE ENTORNOS SALUDABLES.

Estrategia: 04 INTEGRACIÓN DEL SECTOR SALUD CON VISIÓN HUMANISTA PARA TODAS LAS PERSONAS.

Línea de Acción: 02 ESTABLECER LA RED DE MUNICIPIOS POR LA SALUD, MEDIANTE ESQUEMAS DE COLABORACIÓN CON LOS AYUNTAMIENTOS.

Línea de Acción: 04 SUPERVISAR LOS SERVICIOS DE SALUD Y EL ABASTO DE MEDICAMENTOS E INSUMOS PARA LA SALUD.

Línea de Acción: 05 VIGILAR EL CUMPLIMIENTO DE LA NORMATIVIDAD SANITARIA EN LA ATENCIÓN MÉDICA PREHOSPITALARIA.

Línea de Acción: 06 PROMOVER UNA POLÍTICA PÚBLICA ESTATAL DE SALUD MENTAL Y ADICIONES.

Línea de Acción: 08 PROMOVER EL USO DE NUEVAS TECNOLOGÍAS EN LOS SERVICIOS DE SALUD.

Resumen Narrativo

ATENCIÓN A MENORES DE 5 AÑOS CON INFECCIONES RESPIRATORIAS AGUDAS EFECTUADA.

Datos de Identificación del Indicador

Indicador: TASA DE MORTALIDAD POR INFECCIONES RESPIRATORIAS AGUDAS EN MENORES DE 5 AÑOS.

Definición: EXPRESA EL RIESGO DE MORIR EN LOS MENORES DE 5 AÑOS POR INFECCIONES RESPIRATORIAS AGUDAS.

Tipo	Dimensión	Frecuencia de Medición	Desagregación Geográfica	Tipo de Fórmula
ESTRATEGICO	EFICACIA	IRREGULAR	ESTATAL	TASA
Unidad de Medida		Método de Cálculo	Área Responsable	
TASA		(V1/V2)*BASE	PROGRAMA DE ATENCIÓN A LA SALUD DE LA INFANCIA Y LA ADOLESCENCIA.	

Características del Indicador

Claridad	Relevancia	Economía	Monitoreable	Adecuado	Aporte Marginal
CUMPLE	CUMPLE	CUMPLE	CUMPLE	CUMPLE	CUMPLE

Justificación

ES DE FÁCIL COMPRENSIÓN PARA LOS USUARIOS DE LA INFORMACIÓN.	SU IMPACTO ES ELEVADO PARA EL LOGRO DE LOS OBJETIVOS ESTRATÉGICOS.	LA INFORMACIÓN QUE SE REQUIERE PARA GENERAR EL INDICADOR TIENE UN COSTO RAZONABLE.	ESTÁ SUJETO A SEGUIMIENTO Y VERIFICACIÓN POR DIVERSAS INSTANCIAS.	MIDE LO QUE SE INDICA EN SU DESCRIPCIÓN Y ES DE FÁCIL COMPROBACIÓN.	DA INFORMACIÓN ADICIONAL EN COMPARACIÓN CON OTROS INDICADORES PARA EL LOGRO DEL OBJETIVO.
--	--	--	---	---	---

Serie de Información disponible: 2025 - 2030

E042 PROTECCIÓN EN SALUD Y SERVICIOS DE SALUD A LA COMUNIDAD
NIVEL COMPONENTE 9

Medios de Verificación

METADATOS: DEFUNCIONES CIFRAS OFICIALES DEFINITIVAS, INFORMACIÓN REALIZADA POR LA DIRECCIÓN GENERAL DE INFORMACIÓN EN SALUD (DGIS) DE LA SECRETARÍA DE SALUD Y PUBLICADA EN EL SUBSISTEMA EPIDEMIOLÓGICO Y ESTADÍSTICO DE DEFUNCIONES (SEED) CUBOS DINÁMICOS DEL SISTEMA NACIONAL DE INFORMACIÓN EN MATERIA DE SALUD (SINBA). DISPONIBLE PARA SU CONSULTA EN :
http://www.dgis.salud.gob.mx/contenidos/basesdedatos/bdc_defunciones_gobmx.html

Fuentes de Información

SISTEMA ESTADÍSTICO Y EPIDEMIOLÓGICO DE DEFUNCIONES SEED/PLATAFORMA REDVE (REGISTRO ELECTRÓNICO DE LAS DEFUNCIONES SUJETAS A VIGILANCIA EPIDEMIOLÓGICA)

Determinación de Metas - Indicador

Línea Base			Meta y Periodo de Cumplimiento		Parámetros de Semaforización		
Valor	Año	Periodo	Valor	Periodo			
26.10	2014	DICIEMBRE	17.11	DICIEMBRE	>14.54Y<=16.25	>16.25Y<=19.87	<14.54Y>19.87

Comportamiento del Indicador hacia la meta:DESCENDENTE

Factibilidad: MEDIA

Descripción de la Factibilidad: DEPENDE DE LA ESTABILIDAD PRESUPUESTARIA Y ECONÓMICA.

Metas de la Administración

Año	2025	2026	2027	2028	2029	2030
Valor	17.81	17.11	17.81	17.81	17.80	17.80
Periodo	DICIEMBRE	DICIEMBRE	DICIEMBRE	DICIEMBRE	DICIEMBRE	DICIEMBRE

Meta Anual

ENERO	FEBRERO	MARZO	ABRIL	MAYO	JUNIO	JULIO	AGOSTO	SEPTIEMBRE	OCTUBRE	NOVIEMBRE	DICIEMBRE
											17.11
Anual:											17.11

Variable (1)

Variable: NÚMERO DE DEFUNCIONES EN MENORES DE 5 AÑOS DE EDAD POR INFECCIONES RESPIRATORIAS AGUDAS.

Definición: INDICA EL NÚMERO DE DEFUNCIONES EN MENORES DE 5 AÑOS DE EDAD POR INFECCIONES RESPIRATORIAS AGUDAS QUE HABITAN EN EL ESTADO DE PUEBLA.

Unidad de Medida:

DEFUNCIÓN

Frecuencia de Medición:

IRREGULAR

Desagregación Geográfica:

ESTATAL

Disponibilidad de la Información:

31/03/2025

Meta Anual

ENERO	FEBRERO	MARZO	ABRIL	MAYO	JUNIO	JULIO	AGOSTO	SEPTIEMBRE	OCTUBRE	NOVIEMBRE	DICIEMBRE
											105.00
ANUAL:											105.00

Variable (2)

Variable: POBLACIÓN MENOR DE 5 AÑOS QUE HABITA EN EL ESTADO DE PUEBLA.

Definición: SE REFIERE A LA POBLACIÓN TOTAL MENOR DE 5 AÑOS DE EDAD QUE HABITA EN EL ESTADO DE PUEBLA.

Unidad de Medida:

POBLACIÓN

Frecuencia de Medición:

IRREGULAR

Desagregación Geográfica:

ESTATAL

Disponibilidad de la Información:

31/05/2025

Meta Anual

ENERO	FEBRERO	MARZO	ABRIL	MAYO	JUNIO	JULIO	AGOSTO	SEPTIEMBRE	OCTUBRE	NOVIEMBRE	DICIEMBRE
											613,549.00
ANUAL:											613,549.00

Datos de Identificación del Programa Presupuestario (PP)

Responsable del PP

Instancia(s) Ejecutora(s)

Ramo: 09 SALUD

013 SERVICIOS DE SALUD DEL ESTADO DE PUEBLA

Institución: 013 SERVICIOS DE SALUD DEL ESTADO DE PUEBLA

Unidad Responsable: 1000 OFICINA DEL C. SECRETARIO

Población Objetivo: POBLACIÓN SIN SEGURIDAD SOCIAL LABORAL DEL ESTADO DE PUEBLA.

Alineación

Plan Estatal de Desarrollo

Eje: 01 HUMANISMO CON BIENESTAR

Temática: 02 SALUD

Objetivo: 01 INCREMENTAR LA CALIDAD DE VIDA DE LAS Y LOS POBLANOS CON UN ENFOQUE HUMANISTA EN EL SECTOR SALUD.

Estrategia: 01 FORTALECIMIENTO DE LA PREVENCIÓN Y LA PROMOCIÓN A LA SALUD.

Línea de Acción: 01 IMPULSAR PROGRAMAS Y PROYECTOS DE SALUD PÚBLICA CON PERSPECTIVA INCLUYENTE Y DE GÉNERO.

Línea de Acción: 02 FOMENTAR LA CULTURA DE LA PREVENCIÓN, MEDIANTE LA INMUNIZACIÓN, HÁBITOS Y ESTILOS DE VIDA SALUDABLES.

Línea de Acción: 03 ESTABLECER ESTRATEGIAS PARA LA DETECCIÓN TEMPRANA Y OPORTUNA DE ENFERMEDADES CRÓNICA DEGENERATIVAS.

Línea de Acción: 05 INSTRUMENTAR MECANISMOS DE ACCIÓN COMUNITARIA EN SALUD EN LAS REGIONES DEL ESTADO.

Línea de Acción: 06 VINCULAR LA PARTICIPACIÓN MULTISECTORIAL EN EL ABORDAJE DE LAS DETERMINANTES SOCIALES DE LA SALUD.

Estrategia: 02 CONFORMACIÓN DE REDES INTEGRALES DE SALUD EN LAS REGIONES DEL ESTADO.

Línea de Acción: 01 CONDUCIR EL SISTEMA DE VIGILANCIA EPIDEMIOLÓGICA EN EL ESTADO.

Línea de Acción: 02 FORTALECER LA CAPACIDAD DE RESPUESTA DEL ESTADO ANTE EMERGENCIAS Y CONTINGENCIAS.

Línea de Acción: 07 ESTABLECER VINCULACIÓN INTERINSTITUCIONAL PARA LA PROCURACIÓN DE ÓRGANOS Y TEJIDOS.

Estrategia: 03 PROCURACIÓN DE ENTORNOS SEGUROS Y SALUDABLES PARA EL DESARROLLO HUMANO DE LAS Y LOS POBLANOS.

Línea de Acción: 01 PROMOVER LA VIGILANCIA SANITARIA EN TODOS LOS SECTORES PRODUCTIVOS, ORIENTADA A LA DETECCIÓN OPORTUNA Y LA RESPUESTA EFICIENTE ANTE LOS RIESGOS PARA LA SALUD.

Línea de Acción: 02 IMPULSAR ESTRATEGIAS DE SALUD AMBIENTAL CON RESPETO A LA BIODIVERSIDAD.

Línea de Acción: 05 FOMENTAR LA PARTICIPACIÓN CIUDADANA EN LA CULTURA DE LA BUENA PRÁCTICA MÉDICA Y EN LA CONSTRUCCIÓN DE ENTORNOS SALUDABLES.

Estrategia: 04 INTEGRACIÓN DEL SECTOR SALUD CON VISIÓN HUMANISTA PARA TODAS LAS PERSONAS.

Línea de Acción: 02 ESTABLECER LA RED DE MUNICIPIOS POR LA SALUD, MEDIANTE ESQUEMAS DE COLABORACIÓN CON LOS AYUNTAMIENTOS.

Línea de Acción: 04 SUPERVISAR LOS SERVICIOS DE SALUD Y EL ABASTO DE MEDICAMENTOS E INSUMOS PARA LA SALUD.

Línea de Acción: 05 VIGILAR EL CUMPLIMIENTO DE LA NORMATIVIDAD SANITARIA EN LA ATENCIÓN MÉDICA PREHOSPITALARIA.

Línea de Acción: 06 PROMOVER UNA POLÍTICA PÚBLICA ESTATAL DE SALUD MENTAL Y ADICIONES.

Línea de Acción: 08 PROMOVER EL USO DE NUEVAS TECNOLOGÍAS EN LOS SERVICIOS DE SALUD.

Resumen Narrativo

SERVICIO DE VIGILANCIA SANITARIA A FAVOR DE LA SALUD DE LA POBLACIÓN EFECTUADO.

Datos de Identificación del Indicador

Indicador: PORCENTAJE DE MUESTRAS ANALIZADAS DE VIGILANCIA SANITARIA.

Definición: ESTE INDICADOR EVALÚA EL CUMPLIMIENTO DE LAS METAS DE ANÁLISIS DE MUESTRAS DE VIGILANCIA SANITARIA, REFERENTE AL PROCESO DE MUESTRAS DE ALIMENTOS, AGUAS Y SUPERFICIES INERTES.

Tipo
GESTION

Dimensión
EFICACIA

Frecuencia de Medición
MENSUAL

Desagregación Geográfica
ESTATAL

Tipo de Fórmula
PORCENTAJE

Unidad de Medida
PORCENTAJE

Método de Cálculo
(V1/V2)*100

Área Responsable
COORDINACIÓN OPERATIVA DE VIGILANCIA SANITARIA.

Características del Indicador

Claridad
CUMPLE

Relevancia
CUMPLE

Economía
CUMPLE

Monitoreable
CUMPLE

Adecuado
CUMPLE

Aporte Marginal
CUMPLE

Justificación

ES DE FÁCIL COMPRENSIÓN PARA LOS USUARIOS DE LA INFORMACIÓN.

SU IMPACTO ES ELEVADO PARA EL LOGRO DE LOS OBJETIVOS ESTRATÉGICOS.

LA INFORMACIÓN QUE SE REQUIERE PARA GENERAR EL INDICADOR TIENE UN COSTO RAZONABLE.

ESTÁ SUJETO A SEGUIMIENTO Y VERIFICACIÓN POR DIVERSAS INSTANCIAS.

MIDE LO QUE SE INDICA EN SU DESCRIPCIÓN Y ES DE FÁCIL COMPROBACIÓN.

DA INFORMACIÓN ADICIONAL EN COMPARACIÓN CON OTROS INDICADORES PARA EL LOGRO DEL OBJETIVO.

Serie de Información disponible: 2025 - 2030

E042 PROTECCIÓN EN SALUD Y SERVICIOS DE SALUD A LA COMUNIDAD
NIVEL COMPONENTE 10

Medios de Verificación

BITÁCORA DE REVISIÓN DE INFORMES DE PRUEBA ENTREGADOS POR LAS ÁREAS ANALÍTICAS A RECEPCIÓN DE MUESTRAS (FR/VS/RMS/19). ELABORADA POR EL SISTEMA DE INFORMACIÓN DEL LABORATORIO (MODULAB) DE LA COORDINACIÓN OPERATIVA DE VIGILANCIA SANITARIA (FRECUENCIA DE MEDICIÓN MENSUAL). RESGUARDO EN LOS SERVICIOS DE SALUD DEL ESTADO DE PUEBLA, CALLE 6 NORTE 603, CENTRO, C.P. 72000, 2025

Fuentes de Información

REGISTROS INTERNOS CON FUENTE DE INFORMACIÓN EN EL SISTEMA INFORMÁTICO MODULAB

Determinación de Metas - Indicador

Línea Base			Meta y Periodo de Cumplimiento		Parámetros de Semaforización		
Valor	Año	Periodo	Valor	Periodo	>= 94.05V <= 113.85	>= 89.10Y <= 94.05	< 89.10Y > 113.85
157.50	2014	DICIEMBRE	99.00	DICIEMBRE			

Comportamiento del Indicador hacia la meta: NOMINAL

Factibilidad: MEDIA

Descripción de la Factibilidad: EL CUMPLIMIENTO DE LA META ESTÁ SUJETA A LA DISMINUCIÓN DEL PRESUPUESTO ASIGNADO.

Metas de la Administración

Año	2025	2026	2027	2028	2029	2030
Valor	99.00	99.00	99.00	99.00	99.00	99.00
Periodo	DICIEMBRE	DICIEMBRE	DICIEMBRE	DICIEMBRE	DICIEMBRE	DICIEMBRE

Meta Anual

ENERO	FEBRERO	MARZO	ABRIL	MAYO	JUNIO	JULIO	AGOSTO	SEPTIEMBRE	OCTUBRE	NOVIEMBRE	DICIEMBRE
5.54	7.08	8.77	9.31	8.72	10.52	9.08	8.98	8.97	10.09	6.19	5.74
										Anual:	99.00

Variable (1)

Variable: NÚMERO DE MUESTRAS ANALIZADAS DE VIGILANCIA SANITARIA.

Definición: INDICA EL NÚMERO DE MUESTRAS DE ALIMENTOS, AGUA, SAL Y SUPERFICIES INERTES, ORINA, SUERO, HÍGADO Y CARNE DE BOVINO, INGRESADAS Y ANALIZADAS EN LA COORDINACIÓN DE VIGILANCIA SANITARIA.

Unidad de Medida:

Frecuencia de Medición:

Desagregación Geográfica:

Disponibilidad de la Información:

MUESTRA

MENSUAL

ESTATAL

05/02/2027

Meta Anual

ENERO	FEBRERO	MARZO	ABRIL	MAYO	JUNIO	JULIO	AGOSTO	SEPTIEMBRE	OCTUBRE	NOVIEMBRE	DICIEMBRE
492.00	629.00	779.00	827.00	775.00	935.00	807.00	798.00	797.00	896.00	550.00	510.00
										ANUAL:	8,795.00

Variable (2)

Variable: NÚMERO DE MUESTRAS PROGRAMADAS EN VIGILANCIA SANITARIA.

Definición: INDICA EL NÚMERO DE MUESTRAS DE ALIMENTOS, AGUA, SAL Y SUPERFICIES INERTES, ORINA, SUERO, HÍGADO Y CARNE DE BOVINO, PROGRAMADAS EN LA COORDINACIÓN OPERATIVA DE VIGILANCIA SANITARIA.

Unidad de Medida:

Frecuencia de Medición:

Desagregación Geográfica:

Disponibilidad de la Información:

MUESTRA

MENSUAL

ESTATAL

05/02/2026

Meta Anual

ENERO	FEBRERO	MARZO	ABRIL	MAYO	JUNIO	JULIO	AGOSTO	SEPTIEMBRE	OCTUBRE	NOVIEMBRE	DICIEMBRE
8,884.00	8,884.00	8,884.00	8,884.00	8,884.00	8,884.00	8,884.00	8,884.00	8,884.00	8,884.00	8,884.00	8,884.00
										ANUAL:	8,884.00

E042 PROTECCIÓN EN SALUD Y SERVICIOS DE SALUD A LA COMUNIDAD
NIVEL COMPONENTE 11

Datos de Identificación del Programa Presupuestario (PP)

Responsable del PP	Instancia(s) Ejecutora(s)
Ramo: 09 SALUD	013 SERVICIOS DE SALUD DEL ESTADO DE PUEBLA
Institución: 013 SERVICIOS DE SALUD DEL ESTADO DE PUEBLA	
Unidad Responsable: 1000 OFICINA DEL C. SECRETARIO	
Población Objetivo: POBLACIÓN SIN SEGURIDAD SOCIAL LABORAL DEL ESTADO DE PUEBLA.	

Alineación

Plan Estatal de Desarrollo

Eje: 01 HUMANISMO CON BIENESTAR

Temática: 02 SALUD

Objetivo: 01 INCREMENTAR LA CALIDAD DE VIDA DE LAS Y LOS POBLANOS CON UN ENFOQUE HUMANISTA EN EL SECTOR SALUD.

Estrategia: 01 FORTALECIMIENTO DE LA PREVENCIÓN Y LA PROMOCIÓN A LA SALUD.

Línea de Acción: 01 IMPULSAR PROGRAMAS Y PROYECTOS DE SALUD PÚBLICA CON PERSPECTIVA INCLUYENTE Y DE GÉNERO.

Línea de Acción: 02 FOMENTAR LA CULTURA DE LA PREVENCIÓN, MEDIANTE LA INMUNIZACIÓN, HÁBITOS Y ESTILOS DE VIDA SALUDABLES.

Línea de Acción: 03 ESTABLECER ESTRATEGIAS PARA LA DETECCIÓN TEMPRANA Y OPORTUNA DE ENFERMEDADES CRÓNICA DEGENERATIVAS.

Línea de Acción: 05 INSTRUMENTAR MECANISMOS DE ACCIÓN COMUNITARIA EN SALUD EN LAS REGIONES DEL ESTADO.

Línea de Acción: 06 VINCULAR LA PARTICIPACIÓN MULTISECTORIAL EN EL ABORDAJE DE LAS DETERMINANTES SOCIALES DE LA SALUD.

Estrategia: 02 CONFORMACIÓN DE REDES INTEGRALES DE SALUD EN LAS REGIONES DEL ESTADO.

Línea de Acción: 01 CONDUCIR EL SISTEMA DE VIGILANCIA EPIDEMIOLÓGICA EN EL ESTADO.

Línea de Acción: 02 FORTALECER LA CAPACIDAD DE RESPUESTA DEL ESTADO ANTE EMERGENCIAS Y CONTINGENCIAS.

Línea de Acción: 07 ESTABLECER VINCULACIÓN INTERINSTITUCIONAL PARA LA PROCURACIÓN DE ÓRGANOS Y TEJIDOS.

Estrategia: 03 PROCURACIÓN DE ENTORNOS SEGUROS Y SALUDABLES PARA EL DESARROLLO HUMANO DE LAS Y LOS POBLANOS.

Línea de Acción: 01 PROMOVER LA VIGILANCIA SANITARIA EN TODOS LOS SECTORES PRODUCTIVOS, ORIENTADA A LA DETECCIÓN OPORTUNA Y LA RESPUESTA EFICIENTE ANTE LOS RIESGOS PARA LA SALUD.

Línea de Acción: 02 IMPULSAR ESTRATEGIAS DE SALUD AMBIENTAL CON RESPETO A LA BIODIVERSIDAD.

Línea de Acción: 05 FOMENTAR LA PARTICIPACIÓN CIUDADANA EN LA CULTURA DE LA BUENA PRÁCTICA MÉDICA Y EN LA CONSTRUCCIÓN DE ENTORNOS SALUDABLES.

Estrategia: 04 INTEGRACIÓN DEL SECTOR SALUD CON VISIÓN HUMANISTA PARA TODAS LAS PERSONAS.

Línea de Acción: 02 ESTABLECER LA RED DE MUNICIPIOS POR LA SALUD, MEDIANTE ESQUEMAS DE COLABORACIÓN CON LOS AYUNTAMIENTOS.

Línea de Acción: 04 SUPERVISAR LOS SERVICIOS DE SALUD Y EL ABASTO DE MEDICAMENTOS E INSUMOS PARA LA SALUD.

Línea de Acción: 05 VIGILAR EL CUMPLIMIENTO DE LA NORMATIVIDAD SANITARIA EN LA ATENCIÓN MÉDICA PREHOSPITALARIA.

Línea de Acción: 06 PROMOVER UNA POLÍTICA PÚBLICA ESTATAL DE SALUD MENTAL Y ADICIONES.

Línea de Acción: 08 PROMOVER EL USO DE NUEVAS TECNOLOGÍAS EN LOS SERVICIOS DE SALUD.

Resumen Narrativo

ATENCIONES GENERALES POR AUXILIARES DE SALUD OTORGADAS.

Datos de Identificación del Indicador

Indicador: PROMEDIO DIARIO DE ATENCIONES GENERALES POR LA AUXILIAR DE SALUD.

Definición: RELACIÓN DE PRODUCTIVIDAD DIARIA DE ATENCIONES GENERALES OTORGADAS EN CASAS DE SALUD CON BASE EN EL NÚMERO DE AUXILIARES OTORGANDO ATENCIONES LOS 252 DÍAS HÁBILES DEL AÑO.

Tipo GESTION	Dimensión EFICIENCIA	Frecuencia de Medición MENSUAL	Desagregación Geográfica ESTATAL	Tipo de Fórmula PROMEDIO
Unidad de Medida PROMEDIO		Método de Cálculo V1/V2	Área Responsable DEPARTAMENTO DE ATENCIÓN PRIMARIA LA SALUD, DE LA DIRECCIÓN DE SALUD PÚBLICA Y VIGILANCIA EPIDEMIOLÓGICA	

Características del Indicador

Claridad CUMPLE	Relevancia CUMPLE	Economía CUMPLE	Monitoreable CUMPLE	Adecuado CUMPLE	Aporte Marginal CUMPLE
---------------------------	-----------------------------	---------------------------	-------------------------------	---------------------------	----------------------------------

Justificación

ES DE FÁCIL COMPRENSIÓN PARA LOS USUARIOS DE LA INFORMACIÓN.	SU IMPACTO ES ELEVADO PARA EL LOGRO DE LOS OBJETIVOS ESTRATÉGICOS.	LA INFORMACIÓN QUE SE REQUIERE PARA GENERAR EL INDICADOR TIENE UN COSTO RAZONABLE.	ESTÁ SUJETO A SEGUIMIENTO Y VERIFICACIÓN POR DIVERSAS INSTANCIAS.	MIDE LO QUE SE INDICA EN SU DESCRIPCIÓN Y ES DE FÁCIL COMPROBACIÓN.	PROPORCIONA INFORMACIÓN ADICIONAL EN COMPARACIÓN CON OTROS INDICADORES PARA EL LOGRO DEL OBJETIVO.
--	--	--	---	---	--

Serie de Información disponible: 2025 - 2030

E042 PROTECCIÓN EN SALUD Y SERVICIOS DE SALUD A LA COMUNIDAD
NIVEL COMPONENTE 11

Medios de Verificación

SISTEMA NACIONAL DE INFORMACIÓN BÁSICA EN MATERIA DE SALUD (SINBA): "INFORME DE ACTIVIDADES REALIZADAS FUERA DE LA UNIDAD MÉDICA SINBA-SIS-VARIABLES: FUF10, FUF11, FUN02, FUN06, FUN11, FUN12, FUN13, FUE 09, FUE10, FUE14, FUE16, FUE22, FUE33, FUE34, FUC01, FUC02, FUC03, ACV01, ACV02, ACV03, AVC04, ACV05, ACV10, ACV11, ACV12, ACV13, ACV14, ACV15, ACV16, ACV17, ACV20". REALIZADO POR LA DIRECCIÓN GENERAL DE INFORMACIÓN EN SALUD (DGIS), FRECUENCIA DE MEDICIÓN MENSUAL DISPONIBLE RESGUARDO EN LOS SERVICIOS DE SALUD DEL ESTADO DE PUEBLA, CALLE 6 NORTE 603, CENTRO, C.P. 72000, 2020

Fuentes de Información

SISTEMA NACIONAL DE INFORMACIÓN BÁSICA EN MATERIA DE SALUD (SINBA) Y JURISDICCIONES SANITARIAS.

Determinación de Metas - Indicador

Línea Base

Valor	Año	Periodo
9.20	2020	DICIEMBRE

Meta y Periodo de Cumplimiento

Valor	Periodo
8.50	DICIEMBRE

Parámetros de Semaforización

> 8.07Y<=8.77	>=7.65Y<=8.07	<7.65Y > 8.77
---------------	---------------	---------------

Comportamiento del Indicador hacia la meta:NOMINAL

Factibilidad: MEDIA

Descripción de la Factibilidad: EL PRESUPUESTO Y LOS RECURSOS SON INDISPENSABLES PARA LA REALIZACIÓN DE LAS ACTIVIDADES DE LAS AUXILIARES DE LA SALUD.

Metas de la Administración

Año	2025	2026	2027	2028	2029	2030
Valor	7.91	8.50	7.91	7.91	7.91	7.91
Periodo	DICIEMBRE	DICIEMBRE	DICIEMBRE	DICIEMBRE	DICIEMBRE	DICIEMBRE

Meta Anual

ENERO	FEBRERO	MARZO	ABRIL	MAYO	JUNIO	JULIO	AGOSTO	SEPTIEMBRE	OCTUBRE	NOVIEMBRE	DICIEMBRE	
8.50	8.50	8.50	8.50	8.50	8.50	8.50	8.50	8.50	8.50	8.50	8.50	
											Anual:	8.50

Variable (1)

Variable: NÚMERO DE ATENCIONES GENERALES OTORGADAS A PERSONAS POR LA AUXILIAR DE SALUD.

Definición: CORRESPONDE AL TOTAL DE ATENCIONES GENERALES DIARIAS EN CASAS DE SALUD, OTORGADAS DURANTE LOS DIAS HÁBILES DEL AÑO.

Unidad de Medida:

ATENCIÓN

Frecuencia de Medición:

MENSUAL

Desagregación Geográfica:

ESTATAL

Disponibilidad de la Información:

31/03/2027

Meta Anual

ENERO	FEBRERO	MARZO	ABRIL	MAYO	JUNIO	JULIO	AGOSTO	SEPTIEMBRE	OCTUBRE	NOVIEMBRE	DICIEMBRE	
178.50	178.50	178.50	178.50	178.50	178.50	178.50	178.50	178.50	178.50	178.50	178.50	
											ANUAL:	2,142.00

Variable (2)

Variable: DÍAS LABORADOS EN EL MES.

Definición: NÚMERO DE DÍAS LABORADOS AL MES POR LA AUXILIAR DE SALUD.

Unidad de Medida:

DÍA

Frecuencia de Medición:

MENSUAL

Desagregación Geográfica:

ESTATAL

Disponibilidad de la Información:

31/03/2027

Meta Anual

ENERO	FEBRERO	MARZO	ABRIL	MAYO	JUNIO	JULIO	AGOSTO	SEPTIEMBRE	OCTUBRE	NOVIEMBRE	DICIEMBRE	
21.00	21.00	21.00	21.00	21.00	21.00	21.00	21.00	21.00	21.00	21.00	21.00	
											ANUAL:	252.00

Datos de Identificación del Programa Presupuestario (PP)

Responsable del PP

Instancia(s) Ejecutora(s)

Ramo: 09 SALUD

013 SERVICIOS DE SALUD DEL ESTADO DE PUEBLA

Institución: 013 SERVICIOS DE SALUD DEL ESTADO DE PUEBLA

Unidad Responsable: 1000 OFICINA DEL C. SECRETARIO

Población Objetivo: POBLACIÓN SIN SEGURIDAD SOCIAL LABORAL DEL ESTADO DE PUEBLA.

Alineación

Plan Estatal de Desarrollo

Eje: 01 HUMANISMO CON BIENESTAR

Temática: 02 SALUD

Objetivo: 01 INCREMENTAR LA CALIDAD DE VIDA DE LAS Y LOS POBLANOS CON UN ENFOQUE HUMANISTA EN EL SECTOR SALUD.

Estrategia: 01 FORTALECIMIENTO DE LA PREVENCIÓN Y LA PROMOCIÓN A LA SALUD.

Línea de Acción: 01 IMPULSAR PROGRAMAS Y PROYECTOS DE SALUD PÚBLICA CON PERSPECTIVA INCLUYENTE Y DE GÉNERO.

Línea de Acción: 02 FOMENTAR LA CULTURA DE LA PREVENCIÓN, MEDIANTE LA INMUNIZACIÓN, HÁBITOS Y ESTILOS DE VIDA SALUDABLES.

Línea de Acción: 03 ESTABLECER ESTRATEGIAS PARA LA DETECCIÓN TEMPRANA Y OPORTUNA DE ENFERMEDADES CRÓNICA DEGENERATIVAS.

Línea de Acción: 05 INSTRUMENTAR MECANISMOS DE ACCIÓN COMUNITARIA EN SALUD EN LAS REGIONES DEL ESTADO.

Línea de Acción: 06 VINCULAR LA PARTICIPACIÓN MULTISECTORIAL EN EL ABORDAJE DE LAS DETERMINANTES SOCIALES DE LA SALUD.

Estrategia: 02 CONFORMACIÓN DE REDES INTEGRALES DE SALUD EN LAS REGIONES DEL ESTADO.

Línea de Acción: 01 CONDUCIR EL SISTEMA DE VIGILANCIA EPIDEMIOLÓGICA EN EL ESTADO.

Línea de Acción: 02 FORTALECER LA CAPACIDAD DE RESPUESTA DEL ESTADO ANTE EMERGENCIAS Y CONTINGENCIAS.

Línea de Acción: 07 ESTABLECER VINCULACIÓN INTERINSTITUCIONAL PARA LA PROCURACIÓN DE ÓRGANOS Y TEJIDOS.

Estrategia: 03 PROCURACIÓN DE ENTORNOS SEGUROS Y SALUDABLES PARA EL DESARROLLO HUMANO DE LAS Y LOS POBLANOS.

Línea de Acción: 01 PROMOVER LA VIGILANCIA SANITARIA EN TODOS LOS SECTORES PRODUCTIVOS, ORIENTADA A LA DETECCIÓN OPORTUNA Y LA RESPUESTA EFICIENTE ANTE LOS RIESGOS PARA LA SALUD.

Línea de Acción: 02 IMPULSAR ESTRATEGIAS DE SALUD AMBIENTAL CON RESPETO A LA BIODIVERSIDAD.

Línea de Acción: 05 FOMENTAR LA PARTICIPACIÓN CIUDADANA EN LA CULTURA DE LA BUENA PRÁCTICA MÉDICA Y EN LA CONSTRUCCIÓN DE ENTORNOS SALUDABLES.

Estrategia: 04 INTEGRACIÓN DEL SECTOR SALUD CON VISIÓN HUMANISTA PARA TODAS LAS PERSONAS.

Línea de Acción: 02 ESTABLECER LA RED DE MUNICIPIOS POR LA SALUD, MEDIANTE ESQUEMAS DE COLABORACIÓN CON LOS AYUNTAMIENTOS.

Línea de Acción: 04 SUPERVISAR LOS SERVICIOS DE SALUD Y EL ABASTO DE MEDICAMENTOS E INSUMOS PARA LA SALUD.

Línea de Acción: 05 VIGILAR EL CUMPLIMIENTO DE LA NORMATIVIDAD SANITARIA EN LA ATENCIÓN MÉDICA PREHOSPITALARIA.

Línea de Acción: 06 PROMOVER UNA POLÍTICA PÚBLICA ESTATAL DE SALUD MENTAL Y ADICIONES.

Línea de Acción: 08 PROMOVER EL USO DE NUEVAS TECNOLOGÍAS EN LOS SERVICIOS DE SALUD.

Resumen Narrativo

SERVICIOS PREHOSPITALARIOS POR AMBULANCIA TERRESTRE O AÉREA BRINDADOS.

Datos de Identificación del Indicador

Indicador: PORCENTAJE DE SERVICIOS PREHOSPITALARIOS ATENDIDOS POR AMBULANCIAS TERRESTRES Y AÉREAS.

Definición: SE REFIERE A LA ATENCIÓN QUE SE DA AL PACIENTE ENFERMO O LESIONADO, POR MEDIO DE LOS SERVICIOS PREHOSPITALARIOS EN AMBULANCIAS TERRESTRES Y AÉREAS

Tipo
GESTION

Dimensión
EFICACIA

Frecuencia de Medición
MENSUAL

Desagregación Geográfica
ESTATAL

Tipo de Fórmula
PORCENTAJE

Unidad de Medida
PORCENTAJE

Método de Cálculo
(V1/V2)*100

Área Responsable
UNIDAD DEL SISTEMA DE URGENCIAS MÉDICAS Y DESASTRES

Características del Indicador

Claridad
CUMPLE

Relevancia
CUMPLE

Economía
CUMPLE

Monitoreable
CUMPLE

Adecuado
CUMPLE

Aporte Marginal
CUMPLE

Justificación

ES DE FÁCIL COMPRENSIÓN PARA LOS USUARIOS QUE REQUIERAN DE LA INFORMACIÓN.

SU IMPACTO ES ELEVADO PARA EL LOGRO DE LOS OBJETIVOS ESTRATÉGICOS.

LA INFORMACIÓN QUE SE REQUIERE PARA GENERAR EL INDICADOR TIENE UN COSTO RAZONABLE.

ESTÁ SUJETO A SEGUIMIENTO Y VERIFICACIÓN POR DIVERSAS INSTANCIAS.

MIDE LO QUE SE INDICA EN SU DESCRIPCIÓN Y ES DE FÁCIL COMPROBACIÓN

DA INFORMACIÓN ADICIONAL EN COMPARACIÓN CON OTROS INDICADORES PARA EL LOGRO DEL OBJETIVO.

Serie de Información disponible: 2025 - 2030

E042 PROTECCIÓN EN SALUD Y SERVICIOS DE SALUD A LA COMUNIDAD
NIVEL COMPONENTE 12

Medios de Verificación

CONSULTA DEL REPORTE DE ATENCIÓN MÉDICA PREHOSPITALARIA, FORMATO INTERNO DE LA UNIDAD DEL SISTEMA DE URGENCIAS MÉDICAS Y DESASTRES (SUMA) DE LA SECRETARÍA DE SALUD, FRECUENCIA DE MEDICIÓN MENSUAL. DISPONIBLE EN: <https://ss.puebla.gob.mx/suma>

Fuentes de Información

UNIDAD DEL SISTEMA DE URGENCIAS MÉDICAS Y DESASTRES DE LOS SSEP

Determinación de Metas - Indicador

Línea Base			Meta y Periodo de Cumplimiento		Parámetros de Semaforización		
Valor	Año	Periodo	Valor	Periodo	>=95.00Y<=115.00	>=90.00Y<=95.00	< 90.00Y < 115.00
97.00	2016	DICIEMBRE	100.00	DICIEMBRE			

Comportamiento del Indicador hacia la meta:REGULAR

Factibilidad: MEDIA

Descripción de la Factibilidad: DEPENDE DE LA ESTABILIDAD PRESUPUESTARIA Y ECONÓMICA.

Metas de la Administración

Año	2025	2026	2027	2028	2029	2030
Valor	100.17	100.00	100.00	100.00	100.00	100.00
Periodo	DICIEMBRE	DICIEMBRE	DICIEMBRE	DICIEMBRE	DICIEMBRE	DICIEMBRE

Meta Anual

ENERO	FEBRERO	MARZO	ABRIL	MAYO	JUNIO	JULIO	AGOSTO	SEPTIEMBRE	OCTUBRE	NOVIEMBRE	DICIEMBRE
8.33	8.33	8.33	8.33	8.33	8.33	8.33	8.33	8.33	8.33	8.33	8.33
										Anual:	100.00

Variable (1)

Variable: TOTAL DE SERVICIOS PREHOSPITALARIOS ATENDIDOS.

Definición: SE REFIERE A LOS SERVICIOS PREHOSPITALARIOS ATENDIDOS POR AMBULANCIAS TERRESTRES Y AÉREAS.

Unidad de Medida:

SERVICIO

Frecuencia de Medición:

MENSUAL

Desagregación Geográfica:

ESTATAL

Disponibilidad de la Información:

31/03/2027

Meta Anual

ENERO	FEBRERO	MARZO	ABRIL	MAYO	JUNIO	JULIO	AGOSTO	SEPTIEMBRE	OCTUBRE	NOVIEMBRE	DICIEMBRE
2,305.00	2,305.00	2,305.00	2,305.00	2,305.00	2,305.00	2,305.00	2,305.00	2,305.00	2,305.00	2,305.00	2,305.00
										ANUAL:	27,660.00

Variable (2)

Variable: TOTAL DE SERVICIOS PREHOSPITALARIOS PROGRAMADOS.

Definición: INDICA EL TOTAL DE LOS SERVICIOS PREHOSPITALARIOS PROGRAMADOS A ATENDER POR AMBULANCIAS TERRESTRES Y AÉREAS

Unidad de Medida:

SERVICIO

Frecuencia de Medición:

MENSUAL

Desagregación Geográfica:

ESTATAL

Disponibilidad de la Información:

31/03/2027

Meta Anual

ENERO	FEBRERO	MARZO	ABRIL	MAYO	JUNIO	JULIO	AGOSTO	SEPTIEMBRE	OCTUBRE	NOVIEMBRE	DICIEMBRE
27,660.00	27,660.00	27,660.00	27,660.00	27,660.00	27,660.00	27,660.00	27,660.00	27,660.00	27,660.00	27,660.00	27,660.00
										ANUAL:	27,660.00

Datos de Identificación del Programa Presupuestario (PP)

Responsable del PP	Instancia(s) Ejecutora(s)
Ramo: 09 SALUD	082 INSTITUTO DE SEGURIDAD Y SERVICIOS SOCIALES DE LOS TRABAJADORES AL SERVICIO DE LOS PODERES DEL ESTADO DE PUEBLA
Institución: 082 INSTITUTO DE SEGURIDAD Y SERVICIOS SOCIALES DE LOS TRABAJADORES AL SERVICIO DE LOS PODERES DEL ESTADO DE PUEBLA	
Unidad Responsable: DA2W INSTITUTO DE SEGURIDAD Y SERVICIOS SOCIALES DE LOS TRABAJADORES AL SERVICIO DE LOS PODERES DEL ESTADO DE PUEBLA	
Población Objetivo: TRABAJADORES Y PENSIONADOS QUE COTIZAN PARA RECIBIR PRESTACIONES EN EL ISSSTEP, QUE REALIZARON EL TRÁMITE DE AFILIACIÓN PARA SI MISMOS Y SUS FAMILIARES LOS CUALES HACEN USO DEL SERVICIO MÉDICO Y PRESTACIONES SOCIALES.	

Alineación

Plan Estatal de Desarrollo

Eje: 01 HUMANISMO CON BIENESTAR

Temática: 02 SALUD

Objetivo: 01 INCREMENTAR LA CALIDAD DE VIDA DE LAS Y LOS POBLANOS CON UN ENFOQUE HUMANISTA EN EL SECTOR SALUD.

Estrategia: 01 FORTALECIMIENTO DE LA PREVENCIÓN Y LA PROMOCIÓN A LA SALUD.

Línea de Acción: 03 ESTABLECER ESTRATEGIAS PARA LA DETECCIÓN TEMPRANA Y OPORTUNA DE ENFERMEDADES CRÓNICA DEGENERATIVAS.

Estrategia: 03 PROCURACIÓN DE ENTORNOS SEGUROS Y SALUDABLES PARA EL DESARROLLO HUMANO DE LAS Y LOS POBLANOS.

Línea de Acción: 05 FOMENTAR LA PARTICIPACIÓN CIUDADANA EN LA CULTURA DE LA BUENA PRÁCTICA MÉDICA Y EN LA CONSTRUCCIÓN DE ENTORNOS SALUDABLES.

Estrategia: 04 INTEGRACIÓN DEL SECTOR SALUD CON VISIÓN HUMANISTA PARA TODAS LAS PERSONAS.

Línea de Acción: 03 ROBUSTECER LA ATENCIÓN PRIMARIA A LA SALUD, MEDIANTE LA PARTICIPACIÓN COMUNITARIA.

Línea de Acción: 04 SUPERVISAR LOS SERVICIOS DE SALUD Y EL ABASTO DE MEDICAMENTOS E INSUMOS PARA LA SALUD.

Resumen Narrativo

CONTRIBUIR A DISMINUIR LA MORTALIDAD DE LOS DERECHOHABIENTES MEDIANTE LA PRESTACIÓN DE SERVICIOS MÉDICOS.

Datos de Identificación del Indicador

Indicador: TASA DE MORTALIDAD POR CADA 1,000 DERECHOHABIENTES.

Definición: NÚMERO DE DEFUNCIONES HOSPITALARIAS POR CADA 1,000 DERECHOHABIENTES

Tipo	Dimensión	Frecuencia de Medición	Desagregación Geográfica	Tipo de Fórmula
ESTRATEGICO	EFICACIA	ANUAL	ESTATAL	TASA
Unidad de Medida		Método de Cálculo	Área Responsable	
TASA		(V1/V2)*BASE	INSTITUTO DE SEGURIDAD Y SERVICIOS SOCIALES DE LOS TRABAJADORES AL SERVICIO DE LOS PODERES DEL ESTADO DE PUEBLA	

Características del Indicador

Claridad	Relevancia	Economía	Monitoreable	Adecuado	Aporte Marginal
CUMPLE	CUMPLE	CUMPLE	CUMPLE	CUMPLE	NO_APLICA

Justificación

PORQUE SE FORMA DE DOS VARIABLES.	MIDE EL AVANCE DEL INDICADOR.	NO GENERA COSTO.	SE PUEDE MONITOREAR Y CONSULTAR.	GENERA BASE DE DATOS HISTORICA PARA EVALUACION Y SEGUIMIENTO.	NO APLICA.
-----------------------------------	-------------------------------	------------------	----------------------------------	---	------------

Serie de Información disponible: 2019, 2020, 2021, 2022, 2023,2024

Medios de Verificación

DEFUNCIONES HOSPITALARIAS FUENTE: ISSSTEP, UNIDAD DE DESARROLLO ESTRATÉGICO, DEPARTAMENTO DE CALIDAD, FUENTE: ISSSTEP, SUBDIRECCIÓN GENERAL DE PRESTACIONES ECONÓMICAS Y SOCIALES, DEPARTAMENTO DE VIGENCIA DE DERECHOS, SISTEMA DE ADMINISTRACIÓN DE DERECHOHABIENTES (SADH), FRECUENCIA DE MEDICIÓN: ANUAL DOCUMENTOS INTERNOS A RESGUARDO DEL ISSSTEP CON DOMICILIO EN CALLE VENUSTIANO CARRANZA NO. 810, COL. SAN BALTAZAR CAMPECHE, SERIE DE INFORMACIÓN DISPONIBLE: 2021, 2022, 2023, 2024, 2025

Fuentes de Información

CERTIFICADOS DE DEFUNCIÓN Y SISTEMA DE ADMINISTRACIÓN DE DERECHOHABIENTES

Determinación de Metas - Indicador

Línea Base

Valor
3.25
Año
2024
Periodo
DICIEMBRE

Meta y Periodo de Cumplimiento

Valor
3.47
Periodo
DICIEMBRE

Parámetros de Semaforización

>2.94Y<=3.25

>3.25Y<=3.99

< 2.94Y > 3.99

Comportamiento del Indicador hacia la meta:DESCENDENTE

Factibilidad: MEDIA

Descripción de la Factibilidad: DEPENDE DEL INCREMENTO EN LA POBLACIÓN Y DE LAS DEFUNCIONES, ASÍ COMO DE LA OCURRENCIA DE PANDEMIAS QUE INCREMENTEN ESTE INDICADOR.

Metas de la Administración

Año	2025	2026	2027	2028	2029	2030
Valor	3.47	3.47				
Periodo	DICIEMBRE	DICIEMBRE	DICIEMBRE	DICIEMBRE	DICIEMBRE	DICIEMBRE

Meta Anual

ENERO	FEBRERO	MARZO	ABRIL	MAYO	JUNIO	JULIO	AGOSTO	SEPTIEMBRE	OCTUBRE	NOVIEMBRE	DICIEMBRE
											3.47
										Anual:	3.47

Variable (1)

Variable: TOTAL DE DEFUNCIONES DE DERECHOHABIENTES

Definición: NÚMERO DE DEFUNCIONES DE DERECHOHABIENTES DEL ISSSTEP OCURRIDAS EN EL PERIODO.

Unidad de Medida:
DEFUNCIÓN

Frecuencia de Medición:
ANUAL

Desagregación Geográfica:
ESTATAL

Disponibilidad de la Información:
31/12/2026

Meta Anual

ENERO	FEBRERO	MARZO	ABRIL	MAYO	JUNIO	JULIO	AGOSTO	SEPTIEMBRE	OCTUBRE	NOVIEMBRE	DICIEMBRE
											550.00
										ANUAL:	550.00

Variable (2)

Variable: TOTAL DE DERECHOHABIENTES

Definición: TOTAL DE DERECHOHABIENTES AFILIADOS AL ISSSTEP AL TÉRMINO DEL PERIODO.

Unidad de Medida:
PERSONA

Frecuencia de Medición:
ANUAL

Desagregación Geográfica:
ESTATAL

Disponibilidad de la Información:
31/12/2026

Meta Anual

ENERO	FEBRERO	MARZO	ABRIL	MAYO	JUNIO	JULIO	AGOSTO	SEPTIEMBRE	OCTUBRE	NOVIEMBRE	DICIEMBRE
											158,344.00
										ANUAL:	158,344.00

Datos de Identificación del Programa Presupuestario (PP)

Responsable del PP	Instancia(s) Ejecutora(s)
Ramo: 09 SALUD	082 INSTITUTO DE SEGURIDAD Y SERVICIOS SOCIALES DE LOS TRABAJADORES AL SERVICIO DE LOS PODERES DEL ESTADO DE PUEBLA
Institución: 082 INSTITUTO DE SEGURIDAD Y SERVICIOS SOCIALES DE LOS TRABAJADORES AL SERVICIO DE LOS PODERES DEL ESTADO DE PUEBLA	
Unidad Responsable: DA2W INSTITUTO DE SEGURIDAD Y SERVICIOS SOCIALES DE LOS TRABAJADORES AL SERVICIO DE LOS PODERES DEL ESTADO DE PUEBLA	
Población Objetivo: TRABAJADORES Y PENSIONADOS QUE COTIZAN PARA RECIBIR PRESTACIONES EN EL ISSSTEP, QUE REALIZARON EL TRÁMITE DE AFILIACIÓN PARA SI MISMOS Y SUS FAMILIARES LOS CUALES HACEN USO DEL SERVICIO MÉDICO Y PRESTACIONES SOCIALES.	

Alineación

Plan Estatal de Desarrollo

Eje: 01 HUMANISMO CON BIENESTAR

Temática: 02 SALUD

Objetivo: 01 INCREMENTAR LA CALIDAD DE VIDA DE LAS Y LOS POBLANOS CON UN ENFOQUE HUMANISTA EN EL SECTOR SALUD.

Estrategia: 01 FORTALECIMIENTO DE LA PREVENCIÓN Y LA PROMOCIÓN A LA SALUD.

Línea de Acción: 03 ESTABLECER ESTRATEGIAS PARA LA DETECCIÓN TEMPRANA Y OPORTUNA DE ENFERMEDADES CRÓNICA DEGENERATIVAS.

Estrategia: 03 PROCURACIÓN DE ENTORNOS SEGUROS Y SALUDABLES PARA EL DESARROLLO HUMANO DE LAS Y LOS POBLANOS.

Línea de Acción: 05 FOMENTAR LA PARTICIPACIÓN CIUDADANA EN LA CULTURA DE LA BUENA PRÁCTICA MÉDICA Y EN LA CONSTRUCCIÓN DE ENTORNOS SALUDABLES.

Estrategia: 04 INTEGRACIÓN DEL SECTOR SALUD CON VISIÓN HUMANISTA PARA TODAS LAS PERSONAS.

Línea de Acción: 03 ROBUSTECER LA ATENCIÓN PRIMARIA A LA SALUD, MEDIANTE LA PARTICIPACIÓN COMUNITARIA.

Línea de Acción: 04 SUPERVISAR LOS SERVICIOS DE SALUD Y EL ABASTO DE MEDICAMENTOS E INSUMOS PARA LA SALUD.

Resumen Narrativo

LOS DERECHOHABIENTES OBTIENEN ATENCIÓN MEDIANTE LOS SERVICIOS OTORGADOS EN LAS UNIDADES MÉDICAS DE PRIMER NIVEL Y HOSPITAL

Datos de Identificación del Indicador

Indicador: PORCENTAJE DE DERECHOHABIENTES ATENDIDOS EN CONSULTA.

Definición: EL INDICADOR MUESTRA EL PORCENTAJE DE DERECHOHABIENTES QUE SON ATENDIDOS EN CONSULTA GENERAL O DE ESPECIALIDAD

Tipo	Dimensión	Frecuencia de Medición	Desagregación Geográfica	Tipo de Fórmula
ESTRATEGICO	EFICACIA	ANUAL	ESTATAL	PORCENTAJE
Unidad de Medida	Método de Cálculo	Área Responsable		
PORCENTAJE	$(V1/V2)*100$	INSTITUTO DE SEGURIDAD Y SERVICIOS SOCIALES DE LOS TRABAJADORES AL SERVICIO DE LOS PODERES DEL ESTADO DE PUEBLA		

Características del Indicador

Claridad	Relevancia	Economía	Monitoreable	Adecuado	Aporte Marginal
CUMPLE	CUMPLE	CUMPLE	CUMPLE	CUMPLE	NO_APLICA

Justificación

SE FORMA DE DOS VARIABLES.	MIDE AVANCES DEL OBJETIVO.	NO GENERA COSTO.	SE PUEDE CONSULTAR.	SE GENERA UNA BASE HISTORICA PARA EVALUACION Y SEGUIMIENTO.	NO APLICA.
----------------------------	----------------------------	------------------	---------------------	---	------------

Serie de Información disponible: 2025

Medios de Verificación

CONCENTRADO DE DERECHOHABIENTES ATENDIDOS EN CONSULTA GENERAL O DE ESPECIALIDAD FUENTE: ISSSTEP, UNIDAD DE DESARROLLO ESTRATÉGICO, DEPARTAMENTO DE CALIDAD, POBLACIÓN DERECHOHABIENTE FUENTE: ISSSTEP, SUBDIRECCIÓN GENERAL DE PRESTACIONES ECONÓMICAS Y SOCIALES, DEPARTAMENTO DE VIGENCIA DE DERECHOS, SISTEMA DE ADMINISTRACIÓN DE DERECHOHABIENTES (SADH), FRECUENCIA DE MEDICIÓN: ANUAL DOCUMENTOS INTERNOS A RESGUARDO DEL ISSSTEP CON DOMICILIO EN CALLE VENUSTIANO CARRANZA NO. 810, COL. SAN BALTAZAR CAMPECHE, SERIE DE INFORMACIÓN DISPONIBLE: 2021, 2022, 2023, 2024, 2025

Fuentes de Información

ISSSTEP, UNIDAD DE DESARROLLO ESTRATÉGICO, DEPARTAMENTO DE CALIDAD

Determinación de Metas - Indicador

Línea Base			Meta y Periodo de Cumplimiento		Parámetros de Semaforización		
Valor	Año	Periodo	Valor	Periodo	>=52.82Y<=63.95	>=50.04Y<=52.82	< 50.04Y > 63.95
55.61	2025	JUNIO	55.61	DICIEMBRE			

Comportamiento del Indicador hacia la meta:ASCENDENTE

Factibilidad: MEDIA

Descripción de la Factibilidad: DEPENDE DE LA ESTABILIDAD PRESUPUESTARIA Y ESTABILIDAD ECONÓMICA, ASÍ COMO DEL NÚMERO DE AFILIADOS AL ISSSTEP.

Metas de la Administración

Año	2025	2026	2027	2028	2029	2030
Valor	3.02	55.61				
Periodo	DICIEMBRE	DICIEMBRE	DICIEMBRE	DICIEMBRE	DICIEMBRE	DICIEMBRE

Meta Anual

ENERO	FEBRERO	MARZO	ABRIL	MAYO	JUNIO	JULIO	AGOSTO	SEPTIEMBRE	OCTUBRE	NOVIEMBRE	DICIEMBRE
											55.61
Anual:											55.61

Variable (1)

Variable: DERECHOHABIENTES QUE ACUDIERON A CONSULTA GENERAL O DE ESPECIALIDAD

Definición: TOTAL DE DERECHOHABIENTES QUE ACUDIERON A CONSULTA GENERAL O DE ESPECIALIDAD

Unidad de Medida:	Frecuencia de Medición:	Desagregación Geográfica:	Disponibilidad de la Información:
DERECHOHABIENTE	ANUAL	ESTATAL	31/12/2026

Meta Anual

ENERO	FEBRERO	MARZO	ABRIL	MAYO	JUNIO	JULIO	AGOSTO	SEPTIEMBRE	OCTUBRE	NOVIEMBRE	DICIEMBRE
											88,058.00
ANUAL:											88,058.00

Variable (2)

Variable: TOTAL DE DERECHOHABIENTES

Definición: TOTAL DE DERECHOHABIENTES AFILIADOS AL ISSSTEP AL TÉRMINO DEL PERIODO

Unidad de Medida:	Frecuencia de Medición:	Desagregación Geográfica:	Disponibilidad de la Información:
DERECHOHABIENTE	ANUAL	ESTATAL	31/12/2026

Meta Anual

ENERO	FEBRERO	MARZO	ABRIL	MAYO	JUNIO	JULIO	AGOSTO	SEPTIEMBRE	OCTUBRE	NOVIEMBRE	DICIEMBRE
											158,344.00
ANUAL:											158,344.00

Datos de Identificación del Programa Presupuestario (PP)

Responsable del PP	Instancia(s) Ejecutora(s)
Ramo: 09 SALUD	082 INSTITUTO DE SEGURIDAD Y SERVICIOS SOCIALES DE LOS TRABAJADORES AL SERVICIO DE LOS PODERES DEL ESTADO DE PUEBLA
Institución: 082 INSTITUTO DE SEGURIDAD Y SERVICIOS SOCIALES DE LOS TRABAJADORES AL SERVICIO DE LOS PODERES DEL ESTADO DE PUEBLA	
Unidad Responsable: DA2W INSTITUTO DE SEGURIDAD Y SERVICIOS SOCIALES DE LOS TRABAJADORES AL SERVICIO DE LOS PODERES DEL ESTADO DE PUEBLA	
Población Objetivo: TRABAJADORES Y PENSIONADOS QUE COTIZAN PARA RECIBIR PRESTACIONES EN EL ISSSTEP, QUE REALIZARON EL TRÁMITE DE AFILIACIÓN PARA SI MISMOS Y SUS FAMILIARES LOS CUALES HACEN USO DEL SERVICIO MÉDICO Y PRESTACIONES SOCIALES.	

Alineación

Plan Estatal de Desarrollo

Eje: 01 HUMANISMO CON BIENESTAR

Temática: 02 SALUD

Objetivo: 01 INCREMENTAR LA CALIDAD DE VIDA DE LAS Y LOS POBLANOS CON UN ENFOQUE HUMANISTA EN EL SECTOR SALUD.

Estrategia: 01 FORTALECIMIENTO DE LA PREVENCIÓN Y LA PROMOCIÓN A LA SALUD.

Línea de Acción: 03 ESTABLECER ESTRATEGIAS PARA LA DETECCIÓN TEMPRANA Y OPORTUNA DE ENFERMEDADES CRÓNICA DEGENERATIVAS.

Estrategia: 03 PROCURACIÓN DE ENTORNOS SEGUROS Y SALUDABLES PARA EL DESARROLLO HUMANO DE LAS Y LOS POBLANOS.

Línea de Acción: 05 FOMENTAR LA PARTICIPACIÓN CIUDADANA EN LA CULTURA DE LA BUENA PRÁCTICA MÉDICA Y EN LA CONSTRUCCIÓN DE ENTORNOS SALUDABLES.

Estrategia: 04 INTEGRACIÓN DEL SECTOR SALUD CON VISIÓN HUMANISTA PARA TODAS LAS PERSONAS.

Línea de Acción: 03 ROBUSTECER LA ATENCIÓN PRIMARIA A LA SALUD, MEDIANTE LA PARTICIPACIÓN COMUNITARIA.

Línea de Acción: 04 SUPERVISAR LOS SERVICIOS DE SALUD Y EL ABASTO DE MEDICAMENTOS E INSUMOS PARA LA SALUD.

Resumen Narrativo

SERVICIOS MÉDICOS DE PRIMER NIVEL Y ESPECIALIDAD OTORGADOS A LA POBLACIÓN DERECHOHABIENTE.

Datos de Identificación del Indicador

Indicador: PORCENTAJE DE SERVICIOS MÉDICOS SUBROGADOS NO HOSPITALARIOS.

Definición: EL INDICADOR MUESTRA EL PORCENTAJE DE SERVICIOS MÉDICOS SUBROGADOS NO HOSPITALARIOS RESPECTO DEL TOTAL DE SERVICIOS MÉDICOS OTORGADOS.

Tipo GESTION	Dimensión EFICIENCIA	Frecuencia de Medición ANUAL	Desagregación Geográfica ESTATAL	Tipo de Fórmula PORCENTAJE
Unidad de Medida PORCENTAJE		Método de Cálculo (V1/V2)*100	Área Responsable INSTITUTO DE SEGURIDAD Y SERVICIOS SOCIALES DE LOS TRABAJADORES AL SERVICIO DE LOS PODERES DEL ESTADO DE PUEBLA	

Características del Indicador

Claridad CUMPLE	Relevancia CUMPLE	Economía CUMPLE	Monitoreable CUMPLE	Adecuado CUMPLE	Aporte Marginal NO_APLICA
---------------------------	-----------------------------	---------------------------	-------------------------------	---------------------------	-------------------------------------

Justificación

POR QUE SE FORMA DE DOS VARIABLES.	MIDE EL AVANCE DEL OBJETIVO.	NO GENERA COSTO.	SE PUEDE CONSULTAR.	GENERA UNA BASE HISTORICA PARA EVALUACION Y SEGUIMIENTO.	NO APLICA.
------------------------------------	------------------------------	------------------	---------------------	--	------------

Serie de Información disponible: 2024, 2025

Medios de Verificación

CONCENTRADO DE SERVICIOS MÉDICOS DE PRIMER NIVEL Y ESPECIALIDAD SUBROGADOS OTORGADOS FUENTE: ISSSTEP. SUBDIRECCIÓN GENERAL DE FINANZAS Y ADMINISTRACIÓN, DEPARTAMENTO DE SERVICIOS SUBROGADOS, FRECUENCIA: ANUAL
CONCENTRADO DE SERVICIOS MÉDICOS DE PRIMER NIVEL Y ESPECIALIDAD OTORGADOS FUENTE: ISSSTEP. SUBDIRECCIÓN GENERAL MÉDICA, FRECUENCIA: ANUAL
DOCUMENTOS INTERNOS A RESGUARDO DEL ISSSTEP CON DOMICILIO EN CALLE VENUSTIANO CARRANZA NO. 810, COL. SAN BALTAZAR CAMPECHE, SERIE DE INFORMACIÓN DISPONIBLE: 2024, 2025

Fuentes de Información

REPORTE DE UNIDADES MÉDICO FAMILIARES DE LA ZONA METROPOLITANA Y FORÁNEAS Y SER SERVICIOS SUBROGADOS

Determinación de Metas - Indicador

Línea Base			Meta y Periodo de Cumplimiento		Parámetros de Semaforización		
Valor	Año	Periodo	Valor	Periodo	> 2.42Y <= 2.53	>= 2.29Y <= 2.42	< 2.29Y > 2.53
2.55	2025	JUNIO	2.55	DICIEMBRE			

Comportamiento del Indicador hacia la meta: NOMINAL

Factibilidad: MEDIA

Descripción de la Factibilidad: LOS DERECHOHABIENTES ACUDEN A CONSULTAS GENERALES O DE ESPECIALIDAD EN LAS UNIDADES MÉDICAS DEL ISSSTEP. EL NÚMERO DE MÉDICOS GENERALES DEL ISSSTEP PERMANECE CONSTANTE, SE CUENTA CON LAS CONDICIONES DE SALUD PÚBLICA QUE PERMITEN QUE LOS PACIENTES ACUDAN A CONSULTA. EL ISSSTEP CUENTA CON LOS SERVICIOS MÉDICOS DE PRIMER NIVEL Y ESPECIALIDAD SUFICIENTES.

Metas de la Administración

Año	2025	2026	2027	2028	2029	2030
Valor	12.00	2.55				
Periodo	DICIEMBRE	DICIEMBRE	DICIEMBRE	DICIEMBRE	DICIEMBRE	DICIEMBRE

Meta Anual

ENERO	FEBRERO	MARZO	ABRIL	MAYO	JUNIO	JULIO	AGOSTO	SEPTIEMBRE	OCTUBRE	NOVIEMBRE	DICIEMBRE
											2.55
Anual:											2.55

Variable (1)

Variable: SERVICIOS MÉDICOS DE PRIMER NIVEL Y ESPECIALIDAD SUBROGADOS OTORGADOS

Definición: TOTAL DE SERVICIOS MÉDICOS DE PRIMER NIVEL Y ESPECIALIDAD SUBROGADOS OTORGADOS

Unidad de Medida:	Frecuencia de Medición:	Desagregación Geográfica:	Disponibilidad de la Información:
SERVICIO	ANUAL	ESTATAL	31/12/2026

Meta Anual

ENERO	FEBRERO	MARZO	ABRIL	MAYO	JUNIO	JULIO	AGOSTO	SEPTIEMBRE	OCTUBRE	NOVIEMBRE	DICIEMBRE
											41,101.00
ANUAL:											41,101.00

Variable (2)

Variable: SERVICIOS MÉDICOS DE PRIMER NIVEL Y ESPECIALIDAD OTORGADOS

Definición: TOTAL DE SERVICIOS MÉDICOS DE PRIMER NIVEL Y ESPECIALIDAD OTORGADOS

Unidad de Medida:	Frecuencia de Medición:	Desagregación Geográfica:	Disponibilidad de la Información:
SERVICIO	ANUAL	ESTATAL	31/12/2026

Meta Anual

ENERO	FEBRERO	MARZO	ABRIL	MAYO	JUNIO	JULIO	AGOSTO	SEPTIEMBRE	OCTUBRE	NOVIEMBRE	DICIEMBRE
											1,614,473.00
ANUAL:											1,614,473.00

Datos de Identificación del Programa Presupuestario (PP)

Responsable del PP	Instancia(s) Ejecutora(s)
Ramo: 09 SALUD	082 INSTITUTO DE SEGURIDAD Y SERVICIOS SOCIALES DE LOS TRABAJADORES AL SERVICIO DE LOS PODERES DEL ESTADO DE PUEBLA
Institución: 082 INSTITUTO DE SEGURIDAD Y SERVICIOS SOCIALES DE LOS TRABAJADORES AL SERVICIO DE LOS PODERES DEL ESTADO DE PUEBLA	
Unidad Responsable: DA2W INSTITUTO DE SEGURIDAD Y SERVICIOS SOCIALES DE LOS TRABAJADORES AL SERVICIO DE LOS PODERES DEL ESTADO DE PUEBLA	
Población Objetivo: TRABAJADORES Y PENSIONADOS QUE COTIZAN PARA RECIBIR PRESTACIONES EN EL ISSSTEP, QUE REALIZARON EL TRÁMITE DE AFILIACIÓN PARA SI MISMOS Y SUS FAMILIARES LOS CUALES HACEN USO DEL SERVICIO MÉDICO Y PRESTACIONES SOCIALES.	

Alineación

Plan Estatal de Desarrollo

Eje: 01 HUMANISMO CON BIENESTAR

Temática: 02 SALUD

Objetivo: 01 INCREMENTAR LA CALIDAD DE VIDA DE LAS Y LOS POBLANOS CON UN ENFOQUE HUMANISTA EN EL SECTOR SALUD.

Estrategia: 01 FORTALECIMIENTO DE LA PREVENCIÓN Y LA PROMOCIÓN A LA SALUD.

Línea de Acción: 03 ESTABLECER ESTRATEGIAS PARA LA DETECCIÓN TEMPRANA Y OPORTUNA DE ENFERMEDADES CRÓNICA DEGENERATIVAS.

Estrategia: 03 PROCURACIÓN DE ENTORNOS SEGUROS Y SALUDABLES PARA EL DESARROLLO HUMANO DE LAS Y LOS POBLANOS.

Línea de Acción: 05 FOMENTAR LA PARTICIPACIÓN CIUDADANA EN LA CULTURA DE LA BUENA PRÁCTICA MÉDICA Y EN LA CONSTRUCCIÓN DE ENTORNOS SALUDABLES.

Estrategia: 04 INTEGRACIÓN DEL SECTOR SALUD CON VISIÓN HUMANISTA PARA TODAS LAS PERSONAS.

Línea de Acción: 03 ROBUSTECER LA ATENCIÓN PRIMARIA A LA SALUD, MEDIANTE LA PARTICIPACIÓN COMUNITARIA.

Línea de Acción: 04 SUPERVISAR LOS SERVICIOS DE SALUD Y EL ABASTO DE MEDICAMENTOS E INSUMOS PARA LA SALUD.

Resumen Narrativo

SERVICIOS HOSPITALARIOS OTORGADOS A LA POBLACIÓN DERECHOHABIENTE.

Datos de Identificación del Indicador

Indicador: PORCENTAJE DE OCUPACIÓN HOSPITALARIA.

Definición: EL INDICADOR MUESTRA EL PORCENTAJE DE OCUPACIÓN HOSPITALARIA EN EL HOSPITAL DE ESPECIALIDADES DEL ISSSTEP

Tipo	Dimensión	Frecuencia de Medición	Desagregación Geográfica	Tipo de Fórmula
GESTION	EFICIENCIA	ANUAL	ESTATAL	PORCENTAJE
Unidad de Medida	Método de Cálculo	Área Responsable		
PORCENTAJE	$(V1/V2)*100$	INSTITUTO DE SEGURIDAD Y SERVICIOS SOCIALES DE LOS TRABAJADORES AL SERVICIO DE LOS PODERES DEL ESTADO DE PUEBLA		

Características del Indicador

Claridad	Relevancia	Economía	Monitoreable	Adecuado	Aporte Marginal
CUMPLE	CUMPLE	CUMPLE	CUMPLE	CUMPLE	NO_APLICA

Justificación

SE COMPONE DE DOS VARIABLES.	MIDE EL AVANCE DEL OBJETIVO.	NO GENERA COSTO.	SE PUEDE CONSULTAR.	SE GENERA UNA BASE HISTORICA PARA EVALUACION Y SEGUIMIENTO.	NO APLICA.
------------------------------	------------------------------	------------------	---------------------	---	------------

Serie de Información disponible: 2020, 2021, 2022, 2023, 2024

Medios de Verificación

CONCENTRADO DE PACIENTES POR FECHA DE INGRESO Y EGRESO
CONCENTRADO DE CAMAS CENSABLES FUENTE: ISSSTEP. UNIDAD DE DESARROLLO ESTRATÉGICO, DEPARTAMENTO DE CALIDAD, FRECUENCIA: ANUAL, DOCUMENTO INTERNO A RESGUARDO DEL ISSSTEP CON DOMICILIO EN CALLE VENUSTIANO CARRANZA NO. 810, COL. SAN BALTAZAR CAMPECHE, SERIE DE INFORMACIÓN DISPONIBLE: 2021, 2022, 2023, 2024, 2025

Fuentes de Información

SISTEMA MÉDICO INTEGRAL (SISMED)

Determinación de Metas - Indicador

Línea Base			Meta y Periodo de Cumplimiento		Parámetros de Semaforización		
Valor	Año	Periodo	Valor	Periodo	>=62.32Y<=75.44	>=59.04Y<=62.32	< 59.04Y > 75.44
65.60	2025	JUNIO	65.60	DICIEMBRE			

Comportamiento del Indicador hacia la meta:NOMINAL

Factibilidad: MEDIA

Descripción de la Factibilidad: DEPENDE DE QUE LOS DERECHOHABIENTES ACUDAN A RECIBIR ATENCIÓN MÉDICA DE ESPECIALIDAD EN EL HOSPITAL DE ESPECIALIDADES DEL ISSSTEP, ASÍ COMO DE LA DISPONIBILIDAD DE MÉDICOS ESPECIALISTAS EN EL ESTADO PARA OTORGAR EL SERVICIO.

Metas de la Administración											
Año	2025	2026	2027	2028	2029	2030					
Valor	5.00	65.60									
Periodo	DICIEMBRE	DICIEMBRE	DICIEMBRE	DICIEMBRE	DICIEMBRE	DICIEMBRE					
Meta Anual											
ENERO	FEBRERO	MARZO	ABRIL	MAYO	JUNIO	JULIO	AGOSTO	SEPTIEMBRE	OCTUBRE	NOVIEMBRE	DICIEMBRE
										Anual:	65.60 65.60

Variable (1)											
Variable: DÍAS PACIENTE POR AÑO											
Definición: TOTAL DE DÍAS PACIENTE POR AÑO (SUMA POR PACIENTE DE FECHA DE EGRESO MENOS FECHA DE INGRESO MÁS UNO)											
Unidad de Medida:			Frecuencia de Medición:			Desagregación Geográfica:			Disponibilidad de la Información:		
DÍA			ANUAL			ESTATAL			31/12/2026		
Meta Anual											
ENERO	FEBRERO	MARZO	ABRIL	MAYO	JUNIO	JULIO	AGOSTO	SEPTIEMBRE	OCTUBRE	NOVIEMBRE	DICIEMBRE
										ANUAL:	52,440.00
											52,440.00

Variable (2)											
Variable: CAMAS CENSABLES											
Definición: TOTAL DE CAMAS CENSABLES POR 365 DÍAS											
Unidad de Medida:			Frecuencia de Medición:			Desagregación Geográfica:			Disponibilidad de la Información:		
CAMA CENSABLE			ANUAL			ESTATAL			31/12/2026		
Meta Anual											
ENERO	FEBRERO	MARZO	ABRIL	MAYO	JUNIO	JULIO	AGOSTO	SEPTIEMBRE	OCTUBRE	NOVIEMBRE	DICIEMBRE
										ANUAL:	79,935.00 79,935.00

Datos de Identificación del Programa Presupuestario (PP)

Responsable del PP	Instancia(s) Ejecutora(s)
Ramo: 09 SALUD	082 INSTITUTO DE SEGURIDAD Y SERVICIOS SOCIALES DE LOS TRABAJADORES AL SERVICIO DE LOS PODERES DEL ESTADO DE PUEBLA
Institución: 082 INSTITUTO DE SEGURIDAD Y SERVICIOS SOCIALES DE LOS TRABAJADORES AL SERVICIO DE LOS PODERES DEL ESTADO DE PUEBLA	
Unidad Responsable: DA2W INSTITUTO DE SEGURIDAD Y SERVICIOS SOCIALES DE LOS TRABAJADORES AL SERVICIO DE LOS PODERES DEL ESTADO DE PUEBLA	
Población Objetivo: TRABAJADORES Y PENSIONADOS QUE COTIZAN PARA RECIBIR PRESTACIONES EN EL ISSSTEP, QUE REALIZARON EL TRÁMITE DE AFILIACIÓN PARA SI MISMOS Y SUS FAMILIARES LOS CUALES HACEN USO DEL SERVICIO MÉDICO Y PRESTACIONES SOCIALES.	

Alineación

Plan Estatal de Desarrollo

Eje: 01 HUMANISMO CON BIENESTAR

Temática: 02 SALUD

Objetivo: 01 INCREMENTAR LA CALIDAD DE VIDA DE LAS Y LOS POBLANOS CON UN ENFOQUE HUMANISTA EN EL SECTOR SALUD.

Estrategia: 01 FORTALECIMIENTO DE LA PREVENCIÓN Y LA PROMOCIÓN A LA SALUD.

Línea de Acción: 03 ESTABLECER ESTRATEGIAS PARA LA DETECCIÓN TEMPRANA Y OPORTUNA DE ENFERMEDADES CRÓNICA DEGENERATIVAS.

Estrategia: 03 PROCURACIÓN DE ENTORNOS SEGUROS Y SALUDABLES PARA EL DESARROLLO HUMANO DE LAS Y LOS POBLANOS.

Línea de Acción: 05 FOMENTAR LA PARTICIPACIÓN CIUDADANA EN LA CULTURA DE LA BUENA PRÁCTICA MÉDICA Y EN LA CONSTRUCCIÓN DE ENTORNOS SALUDABLES.

Estrategia: 04 INTEGRACIÓN DEL SECTOR SALUD CON VISIÓN HUMANISTA PARA TODAS LAS PERSONAS.

Línea de Acción: 03 ROBUSTECER LA ATENCIÓN PRIMARIA A LA SALUD, MEDIANTE LA PARTICIPACIÓN COMUNITARIA.

Línea de Acción: 04 SUPERVISAR LOS SERVICIOS DE SALUD Y EL ABASTO DE MEDICAMENTOS E INSUMOS PARA LA SALUD.

Resumen Narrativo

ATENCIÓN MÉDICA PRIORITARIA A LAS MUJERES DERECHOHABIENTES EN EL EMBARAZO PARTO Y PUERPERIO OTORGADA.

Datos de Identificación del Indicador

Indicador: TASA DE MORTALIDAD MATERNA.

Definición: MUERTES DE DERECHOHABIENTES OCASIONADAS POR COMPLICACIONES EN EL EMBARAZO, PARTO O PUERPERIO POR CADA 100 NACIDOS VIVOS

Tipo	Dimensión	Frecuencia de Medición	Desagregación Geográfica	Tipo de Fórmula
GESTION	EFICACIA	ANUAL	ESTATAL	TASA
Unidad de Medida		Método de Cálculo	Área Responsable	
TASA		(V1/V2)*BASE	INSTITUTO DE SEGURIDAD Y SERVICIOS SOCIALES DE LOS TRABAJADORES AL SERVICIO DE LOS PODERES DEL ESTADO DE PUEBLA	

Características del Indicador

Claridad	Relevancia	Economía	Monitoreable	Adecuado	Aporte Marginal
CUMPLE	CUMPLE	CUMPLE	CUMPLE	CUMPLE	NO_APLICA

Justificación

SE COMPONE POR DOS VARIABLES.	MIDE EL AVANCE DEL OBJETIVO.	NO GENERA COSTO.	SE PUEDE CONSULTAR.	SE GENERA UNA BASE HISTORICA PARA EVALUACION Y SEGUIMIENTO.	NO APLICA.
-------------------------------	------------------------------	------------------	---------------------	---	------------

Serie de Información disponible: 2019, 2020, 2021, 2022, 2023, 2024

Medios de Verificación

REPORTE DE DEFUNCIONES DE MUJERES DERECHOHABIENTES DEBIDAS A COMPLICACIONES DURANTE EL EMBARAZO, PARTO Y PUERPERIO ESTADÍSTICA DE NACIDOS VIVOS FUENTE: ISSSTEP, UNIDAD DE DESARROLLO ESTRATÉGICO, DEPARTAMENTO DE CALIDAD, FRECUENCIA: ANUAL, DOCUMENTO INTERNO A RESGUARDO DEL ISSSTEP CON DOMICILIO EN CALLE VENUSTIANO CARRANZA NO. 810, COL. SAN BALTAZAR CAMPECHE, SERIE DE INFORMACIÓN DISPONIBLE: 2021, 2022, 2023, 2024, 2025

Fuentes de Información

SISTEMA MÉDICO (SISMED) HOSPITAL DE ESPECIALIDADES

Determinación de Metas - Indicador

Línea Base			Meta y Periodo de Cumplimiento		Parámetros de SemafORIZACIÓN		
Valor	Año	Periodo	Valor	Periodo	>0.13Y<=0.15	>0.15Y<=0.18	<0.13Y > 0.18
0.00	2024	DICIEMBRE	0.16	DICIEMBRE			

Comportamiento del Indicador hacia la meta:DESCENDENTE

Factibilidad: ALTA

Descripción de la Factibilidad: DEPENDE DE QUE LAS MUJERES DERECHOHABIENTES EMBARAZADAS DECIDAN LLEVAR EL SEGUIMIENTO Y CONTROL DE SU EMBARAZO DE MANERA OPORTUNA EN LAS UNIDADES MÉDICAS DEL ISSSTEP.

Metas de la Administración											
Año	2025	2026	2027	2028	2029	2030					
Valor	0.15	0.16									
Periodo	DICIEMBRE	DICIEMBRE	DICIEMBRE	DICIEMBRE	DICIEMBRE	DICIEMBRE	DICIEMBRE				
Meta Anual											
ENERO	FEBRERO	MARZO	ABRIL	MAYO	JUNIO	JULIO	AGOSTO	SEPTIEMBRE	OCTUBRE	NOVIEMBRE	DICIEMBRE
										Anual:	0.16 0.16

Variable (1)											
Variable: NÚMERO TOTAL DE DEFUNCIONES DE MUJERES DERECHOHABIENTES DEBIDAS A COMPLICACIONES DURANTE EL EMBARAZO, PARTO Y PUERPERIO.											
Definición: MUERTES DE MUJERES DERECHOHABIENTES DEL ISSSTEP EMBARAZADAS QUE OCURRAN DEBIDO A COMPLICACIONES DURANTE EL EMBARAZO, PARTO O PUERPERIO.											
Unidad de Medida:			Frecuencia de Medición:			Desagregación Geográfica:			Disponibilidad de la Información:		
DEFUNCIÓN			ANUAL			ESTATAL			31/12/2026		
Meta Anual											
ENERO	FEBRERO	MARZO	ABRIL	MAYO	JUNIO	JULIO	AGOSTO	SEPTIEMBRE	OCTUBRE	NOVIEMBRE	DICIEMBRE
										ANUAL:	1.00
											1.00

Variable (2)											
Variable: NÚMERO DE NACIDOS VIVOS.											
Definición: TOTAL DE NACIDOS VIVOS QUE DESPUÉS DEL NACIMIENTO MANIFIESTEN CUALQUIER SIGNO DE VIDA.											
Unidad de Medida:			Frecuencia de Medición:			Desagregación Geográfica:			Disponibilidad de la Información:		
PERSONA			ANUAL			ESTATAL			31/12/2026		
Meta Anual											
ENERO	FEBRERO	MARZO	ABRIL	MAYO	JUNIO	JULIO	AGOSTO	SEPTIEMBRE	OCTUBRE	NOVIEMBRE	DICIEMBRE
										ANUAL:	631.00

Datos de Identificación del Programa Presupuestario (PP)

Responsable del PP	Instancia(s) Ejecutora(s)
Ramo: 09 SALUD	082 INSTITUTO DE SEGURIDAD Y SERVICIOS SOCIALES DE LOS TRABAJADORES AL SERVICIO DE LOS PODERES DEL ESTADO DE PUEBLA
Institución: 082 INSTITUTO DE SEGURIDAD Y SERVICIOS SOCIALES DE LOS TRABAJADORES AL SERVICIO DE LOS PODERES DEL ESTADO DE PUEBLA	
Unidad Responsable: DA2W INSTITUTO DE SEGURIDAD Y SERVICIOS SOCIALES DE LOS TRABAJADORES AL SERVICIO DE LOS PODERES DEL ESTADO DE PUEBLA	
Población Objetivo: TRABAJADORES Y PENSIONADOS QUE COTIZAN PARA RECIBIR PRESTACIONES EN EL ISSSTEP, QUE REALIZARON EL TRÁMITE DE AFILIACIÓN PARA SI MISMOS Y SUS FAMILIARES LOS CUALES HACEN USO DEL SERVICIO MÉDICO Y PRESTACIONES SOCIALES.	

Alineación

Plan Estatal de Desarrollo

Eje: 01 HUMANISMO CON BIENESTAR

Temática: 02 SALUD

Objetivo: 01 INCREMENTAR LA CALIDAD DE VIDA DE LAS Y LOS POBLANOS CON UN ENFOQUE HUMANISTA EN EL SECTOR SALUD.

Estrategia: 01 FORTALECIMIENTO DE LA PREVENCIÓN Y LA PROMOCIÓN A LA SALUD.

Línea de Acción: 03 ESTABLECER ESTRATEGIAS PARA LA DETECCIÓN TEMPRANA Y OPORTUNA DE ENFERMEDADES CRÓNICA DEGENERATIVAS.

Estrategia: 03 PROCURACIÓN DE ENTORNOS SEGUROS Y SALUDABLES PARA EL DESARROLLO HUMANO DE LAS Y LOS POBLANOS.

Línea de Acción: 05 FOMENTAR LA PARTICIPACIÓN CIUDADANA EN LA CULTURA DE LA BUENA PRÁCTICA MÉDICA Y EN LA CONSTRUCCIÓN DE ENTORNOS SALUDABLES.

Estrategia: 04 INTEGRACIÓN DEL SECTOR SALUD CON VISIÓN HUMANISTA PARA TODAS LAS PERSONAS.

Línea de Acción: 03 ROBUSTECER LA ATENCIÓN PRIMARIA A LA SALUD, MEDIANTE LA PARTICIPACIÓN COMUNITARIA.

Línea de Acción: 04 SUPERVISAR LOS SERVICIOS DE SALUD Y EL ABASTO DE MEDICAMENTOS E INSUMOS PARA LA SALUD.

Resumen Narrativo

SERVICIOS MÉDICOS PARA EL DIAGNÓSTICO OPORTUNO DE CÁNCER DE MAMA EN LAS MUJERES DERECHOHABIENTES OTORGADOS.

Datos de Identificación del Indicador

Indicador: TASA DE DEFUNCIÓN DE CÁNCER MAMARIO.

Definición: DEFUNCIONES DE MUJERES DERECHOHABIENTES DEL ISSSTEP QUE OCURREN POR COMPLICACIONES DE CÁNCER MAMARIO EN RELACIÓN AL TOTAL DE MUJERES DERECHOHABIENTES QUE SON SUSCEPTIBLES DE SUFRIR ESTAS ENFERMEDADES

Tipo	Dimensión	Frecuencia de Medición	Desagregación Geográfica	Tipo de Fórmula
GESTION	EFICACIA	ANUAL	ESTATAL	TASA
Unidad de Medida	Método de Cálculo		Área Responsable	
TASA	(V1/V2)*BASE		INSTITUTO DE SEGURIDAD Y SERVICIOS SOCIALES DE LOS TRABAJADORES AL SERVICIO DE LOS PODERES DEL ESTADO DE PUEBLA	

Características del Indicador

Claridad	Relevancia	Economía	Monitoreable	Adecuado	Aporte Marginal
CUMPLE	CUMPLE	CUMPLE	CUMPLE	CUMPLE	NO_APLICA

Justificación

PORQUE SE FORMA DE DOS VARIABLES.	MIDE EL AVANCE DEL OBJETIVO.	NO GENERA COSTO.	SE PUEDE CONSULTAR.	GENERA UNA BASE HISTORICA PARA EVALUACION Y SEGUIMIENTO.	NO APLICA.
-----------------------------------	------------------------------	------------------	---------------------	--	------------

Serie de Información disponible: 2019, 2020, 2021, 2022, 2023, 2024

Medios de Verificación

REPORTE DE DEFUNCIONES DE MUJERES DERECHOHABIENTES DEBIDAS A CÁNCER DE MAMA FUENTE: ISSSTEP. UNIDAD DE DESARROLLO ESTRATÉGICO, DEPARTAMENTO DE CALIDAD, FRECUENCIA: ANUAL
REPORTE DE MUJERES DERECHOHABIENTES DE 25 Y MÁS FUENTE: SISTEMA DE ADMINISTRACIÓN DE DERECHOHABIENTES (SADH). ISSSTEP. SUBDIRECCIÓN GENERAL DE PRESTACIONES ECONÓMICAS Y SOCIALES, DEPARTAMENTO DE VIGENCIA DE DERECHOS, FRECUENCIA: ANUAL
DOCUMENTOS INTERNOS A RESGUARDO DEL ISSSTEP CON DOMICILIO EN CALLE VENUSTIANO CARRANZA NO. 810, COL. SAN BALTAZAR CAMPECHE, SERIE DE INFORMACIÓN DISPONIBLE: 2021, 2022, 2023, 2024, 2025

Fuentes de Información

HOSPITAL DE ESPECIALIDADES, SERVICIO DE EPIDEMIOLOGÍA

Determinación de Metas - Indicador

Línea Base			Meta y Periodo de Cumplimiento		Parámetros de Semaforización		
Valor	Año	Periodo	Valor	Periodo			
13.88	2024	DICIEMBRE	9.82	DICIEMBRE	>8.34Y<=9.32	>9.32Y<=11.29	<8.34Y> 11.29

Comportamiento del Indicador hacia la meta:DESCENDENTE

Factibilidad: MEDIA

Descripción de la Factibilidad: DEPENDE DE QUE LAS MUJERES DERECHOHABIENTES SE REALICEN SUS EXÁMENES DE DETECCIÓN PARA ESTAS ENFERMEDADES Y SE ATIENDAN DE MANERA OPORTUNA.

Metas de la Administración

Año	2025	2026	2027	2028	2029	2030
Valor	11.43	9.82				
Periodo	DICIEMBRE	DICIEMBRE	DICIEMBRE	DICIEMBRE	DICIEMBRE	DICIEMBRE

Meta Anual

ENERO	FEBRERO	MARZO	ABRIL	MAYO	JUNIO	JULIO	AGOSTO	SEPTIEMBRE	OCTUBRE	NOVIEMBRE	DICIEMBRE
											9.82
Anual:											9.82

Variable (1)

Variable: NÚMERO TOTAL DE DEFUNCIONES DE MUJERES DERECHOHABIENTES DE 25 Y MAS AÑOS POR CÁNCER MAMARIO.

Definición: DEFUNCIONES HOSPITALARIAS DE MUJERES DERECHOHABIENTES QUE FUERON DETECTADAS CON CÁNCER MAMARIO.

Unidad de Medida:
DEFUNCIÓN

Frecuencia de Medición:
ANUAL

Desagregación Geográfica:
ESTATAL

Disponibilidad de la Información:
31/12/2026

Meta Anual

ENERO	FEBRERO	MARZO	ABRIL	MAYO	JUNIO	JULIO	AGOSTO	SEPTIEMBRE	OCTUBRE	NOVIEMBRE	DICIEMBRE
											7.00
ANUAL:											7.00

Variable (2)

Variable: TOTAL DE MUJERES DERECHOHABIENTES DE 25 Y MÁS AÑOS DE EDAD.

Definición: MUJERES DERECHOHABIENTES QUE SE ENCUENTRAN EN LA EDAD DONDE SON PROPENSAS A CONTRAER CÁNCER MAMARIO.

Unidad de Medida:
PERSONA

Frecuencia de Medición:
ANUAL

Desagregación Geográfica:
ESTATAL

Disponibilidad de la Información:
31/12/2026

Meta Anual

ENERO	FEBRERO	MARZO	ABRIL	MAYO	JUNIO	JULIO	AGOSTO	SEPTIEMBRE	OCTUBRE	NOVIEMBRE	DICIEMBRE
											71,278.00
ANUAL:											71,278.00

Datos de Identificación del Programa Presupuestario (PP)

Responsable del PP

Ramo: 09 SALUD

Instancia(s) Ejecutora(s)

082 INSTITUTO DE SEGURIDAD Y SERVICIOS SOCIALES DE LOS TRABAJADORES
AL SERVICIO DE LOS PODERES DEL ESTADO DE PUEBLA

Institución: 082 INSTITUTO DE SEGURIDAD Y SERVICIOS SOCIALES DE LOS TRABAJADORES
AL SERVICIO DE LOS PODERES DEL ESTADO DE PUEBLA

Unidad Responsable: DA2W INSTITUTO DE SEGURIDAD Y SERVICIOS SOCIALES DE
LOS TRABAJADORES AL SERVICIO DE LOS PODERES DEL ESTADO DE PUEBLA

Población Objetivo: TRABAJADORES Y PENSIONADOS QUE COTIZAN PARA RECIBIR PRESTACIONES EN EL ISSSTEP, QUE REALIZARON EL TRÁMITE DE AFILIACIÓN
PARA SI MISMOS Y SUS FAMILIARES LOS CUALES HACEN USO DEL SERVICIO MÉDICO Y PRESTACIONES SOCIALES.

Alineación

Plan Estatal de Desarrollo

Eje: 01 HUMANISMO CON BIENESTAR

Temática: 02 SALUD

Objetivo: 01 INCREMENTAR LA CALIDAD DE VIDA DE LAS Y LOS POBLANOS CON UN ENFOQUE HUMANISTA EN EL SECTOR SALUD.

Estrategia: 01 FORTALECIMIENTO DE LA PREVENCIÓN Y LA PROMOCIÓN A LA SALUD.

Línea de Acción: 03 ESTABLECER ESTRATEGIAS PARA LA DETECCIÓN TEMPRANA Y OPORTUNA DE ENFERMEDADES CRÓNICA
DEGENERATIVAS.

Estrategia: 03 PROCURACIÓN DE ENTORNOS SEGUROS Y SALUDABLES PARA EL DESARROLLO HUMANO DE LAS Y LOS POBLANOS.

Línea de Acción: 05 FOMENTAR LA PARTICIPACIÓN CIUDADANA EN LA CULTURA DE LA BUENA PRÁCTICA MÉDICA Y EN LA
CONSTRUCCIÓN DE ENTORNOS SALUDABLES.

Estrategia: 04 INTEGRACIÓN DEL SECTOR SALUD CON VISIÓN HUMANISTA PARA TODAS LAS PERSONAS.

Línea de Acción: 03 ROBUSTECER LA ATENCIÓN PRIMARIA A LA SALUD, MEDIANTE LA PARTICIPACIÓN COMUNITARIA.

Línea de Acción: 04 SUPERVISAR LOS SERVICIOS DE SALUD Y EL ABASTO DE MEDICAMENTOS E INSUMOS PARA LA SALUD.

Resumen Narrativo

MEDICAMENTO EN FARMACIA A LA POBLACIÓN DERECHOHABIENTE PARA EL TRATAMIENTO DE SUS ENFERMEDADES OTORGADO.

Datos de Identificación del Indicador

Indicador: PORCENTAJE DE RECETAS GENERADAS QUE SON SURTIDAS EN LAS FARMACIAS DEL ISSSTEP.

Definición: PORCENTAJE DE RECETAS QUE SE ATIENDEN EN LAS FARMACIAS DEL ISSSTEP

Tipo
GESTION

Dimensión
EFICACIA

Frecuencia de Medición
SEMESTRAL

Desagregación Geográfica
ESTATAL

Tipo de Fórmula
PORCENTAJE

Unidad de Medida
PORCENTAJE

Método de Cálculo
(V1/V2)*100

Área Responsable
INSTITUTO DE SEGURIDAD Y SERVICIOS SOCIALES DE LOS
TRABAJADORES AL SERVICIO DE LOS PODERES DEL ESTADO DE
PUEBLA

Características del Indicador

Claridad
CUMPLE

Relevancia
CUMPLE

Economía
CUMPLE

Monitoreable
CUMPLE

Adecuado
CUMPLE

Aporte Marginal
NO_APLICA

Justificación

PORQUE SE FORMA DE
DOS VARIABLES.

MIDE EL AVANCE DEL
OBJETIVO.

NO GENERA COSTO.

SE PUEDE CONSULTAR.

GENERA UNA BASE
HISTORICA PARA
EVALUACION Y
SEGUIMIENTO.

NO APLICA.

Serie de Información disponible: 2019, 2020, 2021, 2022, 2023, 2024

Medios de Verificación

REPORTE DE RECETAS SURTIDAS REPORTE DE RECETAS GENERADAS
FUENTE: PROVEEDOR DEL SERVICIO DE FARMACIA, ISSSTEP,
SUBDIRECCIÓN GENERAL DE FINANZAS Y ADMINISTRACIÓN,
FRECUENCIA: SEMESTRAL, DOCUMENTO INTERNO A RESGUARDO DEL
ISSSTEP CON DOMICILIO EN CALLE VENUSTIANO CARRANZA NO. 810,
COL. SAN BALTAZAR CAMPECHE, SERIE DE INFORMACIÓN DISPONIBLE:
2021, 2022, 2023, 2024, 2025

Fuentes de Información

SISTEMA DE RECETA ELECTRÓNICA DEL PROVEEDOR DE FARMACIA

Determinación de Metas - Indicador

Línea Base

Meta y Periodo de Cumplimiento

Parámetros de Semaforización

Valor
97.99

Año
2024

Periodo
DICIEMBRE

Valor
97.99

Periodo
DICIEMBRE

>=80.00Y<=112.00

>=88.10Y<=93.00

< 88.10Y > 112.00

Comportamiento del Indicador hacia la meta: ASCENDENTE

Factibilidad: ALTA

Descripción de la Factibilidad: LOS DERECHOHABIENTES ACUDEN A LAS FARMACIAS DEL ISSSTEP A RECIBIR SUS MEDICAMENTOS.

Metas de la Administración						
Año	2025	2026	2027	2028	2029	2030
Valor	97.97	97.99				
Periodo	DICIEMBRE	DICIEMBRE	DICIEMBRE	DICIEMBRE	DICIEMBRE	DICIEMBRE

Meta Anual											
ENERO	FEBRERO	MARZO	ABRIL	MAYO	JUNIO	JULIO	AGOSTO	SEPTIEMBRE	OCTUBRE	NOVIEMBRE	DICIEMBRE
					97.99						
Anual:											97.99

Variable (1)											
Variable: RECETAS SURTIDAS EN FARMACIAS DEL ISSSTEP.											
Definición: RECETAS QUE SON RECIBIDAS EN LAS FARMACIAS DEL ISSSTEP PARA SURTIMIENTO.											
Unidad de Medida:			Frecuencia de Medición:			Desagregación Geográfica:			Disponibilidad de la Información:		
RECETA			SEMESTRAL			ESTATAL			31/12/2026		
Meta Anual											
ENERO	FEBRERO	MARZO	ABRIL	MAYO	JUNIO	JULIO	AGOSTO	SEPTIEMBRE	OCTUBRE	NOVIEMBRE	DICIEMBRE
					529,098.00						529,098.00
ANUAL:											1,058,196.00

Variable (2)											
Variable: TOTAL DE RECETAS GENERADAS EN EL AÑO.											
Definición: TOTAL DE RECETAS GENERADAS POR LOS MÉDICOS DEL ISSSTEP EN LAS CONSULTAS OTORGADAS A LOS DERECHOHABIENTES.											
Unidad de Medida:			Frecuencia de Medición:			Desagregación Geográfica:			Disponibilidad de la Información:		
RECETA			SEMESTRAL			ESTATAL			31/12/2026		
Meta Anual											
ENERO	FEBRERO	MARZO	ABRIL	MAYO	JUNIO	JULIO	AGOSTO	SEPTIEMBRE	OCTUBRE	NOVIEMBRE	DICIEMBRE
					539,958.00						539,958.00
ANUAL:											1,079,916.00

Datos de Identificación del Programa Presupuestario (PP)

Responsable del PP

Ramo: 09 SALUD

Instancia(s) Ejecutora(s)

082 INSTITUTO DE SEGURIDAD Y SERVICIOS SOCIALES DE LOS TRABAJADORES
AL SERVICIO DE LOS PODERES DEL ESTADO DE PUEBLA

Institución: 082 INSTITUTO DE SEGURIDAD Y SERVICIOS SOCIALES DE LOS TRABAJADORES
AL SERVICIO DE LOS PODERES DEL ESTADO DE PUEBLA

Unidad Responsable: DA2W INSTITUTO DE SEGURIDAD Y SERVICIOS SOCIALES DE
LOS TRABAJADORES AL SERVICIO DE LOS PODERES DEL ESTADO DE PUEBLA

Población Objetivo: TRABAJADORES Y PENSIONADOS QUE COTIZAN PARA RECIBIR PRESTACIONES EN EL ISSSTEP, QUE REALIZARON EL TRÁMITE DE AFILIACIÓN
PARA SI MISMOS Y SUS FAMILIARES LOS CUALES HACEN USO DEL SERVICIO MÉDICO Y PRESTACIONES SOCIALES.

Alineación

Plan Estatal de Desarrollo

Eje: 01 HUMANISMO CON BIENESTAR

Temática: 02 SALUD

Objetivo: 01 INCREMENTAR LA CALIDAD DE VIDA DE LAS Y LOS POBLANOS CON UN ENFOQUE HUMANISTA EN EL SECTOR SALUD.

Estrategia: 01 FORTALECIMIENTO DE LA PREVENCIÓN Y LA PROMOCIÓN A LA SALUD.

Línea de Acción: 03 ESTABLECER ESTRATEGIAS PARA LA DETECCIÓN TEMPRANA Y OPORTUNA DE ENFERMEDADES CRÓNICA
DEGENERATIVAS.

Estrategia: 03 PROCURACIÓN DE ENTORNOS SEGUROS Y SALUDABLES PARA EL DESARROLLO HUMANO DE LAS Y LOS POBLANOS.

Línea de Acción: 05 FOMENTAR LA PARTICIPACIÓN CIUDADANA EN LA CULTURA DE LA BUENA PRÁCTICA MÉDICA Y EN LA
CONSTRUCCIÓN DE ENTORNOS SALUDABLES.

Estrategia: 04 INTEGRACIÓN DEL SECTOR SALUD CON VISIÓN HUMANISTA PARA TODAS LAS PERSONAS.

Línea de Acción: 03 ROBUSTECER LA ATENCIÓN PRIMARIA A LA SALUD, MEDIANTE LA PARTICIPACIÓN COMUNITARIA.

Línea de Acción: 04 SUPERVISAR LOS SERVICIOS DE SALUD Y EL ABASTO DE MEDICAMENTOS E INSUMOS PARA LA SALUD.

Resumen Narrativo

POBLACIÓN DERECHOHABIENTE SATISFECHA EN EL SEGUIMIENTO A SUS SOLICITUDES ATENDIDAS.

Datos de Identificación del Indicador

Indicador: VARIACIÓN ANUAL DEL ÍNDICE GLOBAL DE APROBACIÓN.

Definición: EL INDICADOR MUESTRA LA VARIACIÓN ANUAL DEL ÍNDICE GLOBAL DE APROBACIÓN DEL AÑO 2025 RESPECTO A 2026

Tipo
GESTION

Dimensión
EFICACIA

Frecuencia de Medición
ANUAL

Desagregación Geográfica
ESTATAL

Tipo de Fórmula
VARIACIÓN PORCENTUAL

Unidad de Medida
VARIACIÓN

Método de Cálculo
 $((V2-V1)/V1)*100$

Área Responsable
INSTITUTO DE SEGURIDAD Y SERVICIOS SOCIALES DE LOS
TRABAJADORES AL SERVICIO DE LOS PODERES DEL ESTADO DE
PUEBLA

Características del Indicador

Claridad CUMPLE	Relevancia CUMPLE	Economía CUMPLE	Monitoreable CUMPLE	Adecuado CUMPLE	Aporte Marginal NO_APLICA
---------------------------	-----------------------------	---------------------------	-------------------------------	---------------------------	-------------------------------------

Justificación

SE CONFORMA DE DOS VARIABLES	MIDE EL AVANCE DEL INDICADOR	NO GENERA COSTO EROGADO	ES CONSULTABLE	GENERA BASE DE DATOS Y REGISTRO HISTORICO	NO APLICA
---------------------------------	---------------------------------	----------------------------	----------------	--	-----------

Serie de Información disponible: 2025

Medios de Verificación

ÍNDICE GLOBAL DE APROBACIÓN 2026 ÍNDICE GLOBAL DE APROBACIÓN
2025 FUENTE: ISSSTEP, DIRECCIÓN GENERAL, FRECUENCIA: ANUAL,
DOCUMENTO INTERNO A RESGUARDO DEL ISSSTEP CON DOMICILIO EN
CALLE VENUSTIANO CARRANZA NO. 810, COL. SAN BALTAZAR
CAMPECHE, SERIE DE INFORMACIÓN DISPONIBLE: 2025

Fuentes de Información

DEPARTAMENTO DE CALIDAD, CENTRO DE ATENCIÓN AL
DERECHOHABIENTE.

Determinación de Metas - Indicador

Línea Base

Meta y Periodo de Cumplimiento

Parámetros de Semaforización

Valor	Año	Periodo	Valor	Periodo	> 3.09Y <= 3.74	>= 2.93Y <= 3.09	< 2.93Y > 3.74
97.04	2024	DICIEMBRE	3.26	DICIEMBRE			

Comportamiento del Indicador hacia la meta: ASCENDENTE

Factibilidad: MEDIA

Descripción de la Factibilidad: LOS DERECHOHABIENTES ACUDEN AL CENTRO DE ATENCIÓN AL DERECHOHABIENTE A DAR SU QUEJA O SUGERENCIA MEDICA YA SEA
VÍA TELEFÓNICA, CORREO ELECTRÓNICO O PRESENCIAL.

Metas de la Administración											
Año	2025	2026	2027	2028	2029	2030					
Valor	98.40	3.26									
Periodo	DICIEMBRE	DICIEMBRE	DICIEMBRE	DICIEMBRE	DICIEMBRE	DICIEMBRE	DICIEMBRE				
Meta Anual											
ENERO	FEBRERO	MARZO	ABRIL	MAYO	JUNIO	JULIO	AGOSTO	SEPTIEMBRE	OCTUBRE	NOVIEMBRE	DICIEMBRE
										Anual:	3.26 3.26

Variable (1)											
Variable: ÍNDICE GLOBAL DE APROBACIÓN EN 2025											
Definición: ÍNDICE GLOBAL DE APROBACIÓN EN 2025											
Unidad de Medida:			Frecuencia de Medición:			Desagregación Geográfica:			Disponibilidad de la Información:		
ÍNDICE			ANUAL			ESTATAL			31/12/2026		
Meta Anual											
ENERO	FEBRERO	MARZO	ABRIL	MAYO	JUNIO	JULIO	AGOSTO	SEPTIEMBRE	OCTUBRE	NOVIEMBRE	DICIEMBRE
										ANUAL:	72.63 72.63

Variable (2)											
Variable: ÍNDICE GLOBAL DE APROBACIÓN EN 2026											
Definición: ÍNDICE GLOBAL DE APROBACIÓN EN 2026											
Unidad de Medida:			Frecuencia de Medición:			Desagregación Geográfica:			Disponibilidad de la Información:		
ÍNDICE			ANUAL			ESTATAL			31/12/2026		
Meta Anual											
ENERO	FEBRERO	MARZO	ABRIL	MAYO	JUNIO	JULIO	AGOSTO	SEPTIEMBRE	OCTUBRE	NOVIEMBRE	DICIEMBRE
										ANUAL:	75.00 75.00

Datos de Identificación del Programa Presupuestario (PP)

Responsable del PP	Instancia(s) Ejecutora(s)
Ramo: 09 SALUD	082 INSTITUTO DE SEGURIDAD Y SERVICIOS SOCIALES DE LOS TRABAJADORES AL SERVICIO DE LOS PODERES DEL ESTADO DE PUEBLA
Institución: 082 INSTITUTO DE SEGURIDAD Y SERVICIOS SOCIALES DE LOS TRABAJADORES AL SERVICIO DE LOS PODERES DEL ESTADO DE PUEBLA	
Unidad Responsable: DA2W INSTITUTO DE SEGURIDAD Y SERVICIOS SOCIALES DE LOS TRABAJADORES AL SERVICIO DE LOS PODERES DEL ESTADO DE PUEBLA	
Población Objetivo: TRABAJADORES Y PENSIONADOS QUE COTIZAN PARA RECIBIR PRESTACIONES EN EL ISSSTEP, QUE REALIZARON EL TRÁMITE DE AFILIACIÓN PARA SI MISMOS Y SUS FAMILIARES LOS CUALES HACEN USO DEL SERVICIO MÉDICO Y PRESTACIONES SOCIALES.	

Alineación

Plan Estatal de Desarrollo

Eje: 01 HUMANISMO CON BIENESTAR

Temática: 02 SALUD

Objetivo: 01 INCREMENTAR LA CALIDAD DE VIDA DE LAS Y LOS POBLANOS CON UN ENFOQUE HUMANISTA EN EL SECTOR SALUD.

Estrategia: 02 CONFORMACIÓN DE REDES INTEGRALES DE SALUD EN LAS REGIONES DEL ESTADO.

Línea de Acción: 06 PROMOVER REDES DE SERVICIOS CON ENFOQUE HUMANISTA E INTERCULTURAL.

Resumen Narrativo

CONTRIBUIR AL EJERCICIO DEL DERECHO A LA SEGURIDAD SOCIAL DE LAS PERSONAS TRABAJADORAS AL SERVICIO DE LOS PODERES DEL ESTADO MEDIANTE LAS PRESTACIONES QUE ESTABLECE EL RÉGIMEN DE SEGURIDAD A CARGO DEL ISSSTEP.

Datos de Identificación del Indicador

Indicador: PORCENTAJE DE POBLACIÓN CON DERECHO A SEGURIDAD SOCIAL AFILIADA AL INSTITUTO DE SEGURIDAD Y SERVICIOS SOCIALES DE LOS TRABAJADORES AL SERVICIO DE LOS PODERES DEL ESTADO DE PUEBLA (ISSSTEP).

Definición: ESTE INDICADOR MUESTRA EL PORCENTAJE DE POBLACIÓN CON DERECHO A SEGURIDAD SOCIAL AFILIADA AL ISSSTEP EN EL ESTADO DE PUEBLA.

Tipo ESTRATEGICO	Dimensión EFICACIA	Frecuencia de Medición ANUAL	Desagregación Geográfica ESTATAL	Tipo de Fórmula PORCENTAJE
Unidad de Medida PORCENTAJE		Método de Cálculo (V1/V2)*100	Área Responsable INSTITUTO DE SEGURIDAD Y SERVICIOS SOCIALES DE LOS TRABAJADORES AL SERVICIO DE LOS PODERES DEL ESTADO DE PUEBLA	

Características del Indicador

Claridad CUMPLE	Relevancia CUMPLE	Economía CUMPLE	Monitoreable CUMPLE	Adecuado CUMPLE	Aporte Marginal NO_APLICA
---------------------------	-----------------------------	---------------------------	-------------------------------	---------------------------	-------------------------------------

Justificación

PORQUE SE FORMA DE DOS VARIABLES.	MIDE EL AVANCE DEL INDICADOR.	NO SE TIENE PARTICIPACION POR PARTE DEL GOBIERNO DEL ESTADO (PRESUPUESTO PROPIO).	SE PUEDE MONITOREAR Y CONSULTAR.	GENERA BASE DE DATOS HISTORICO PARA EVALUACION Y SEGUIMIENTO.	NO APLICA.
-----------------------------------	-------------------------------	---	----------------------------------	---	------------

Serie de Información disponible: 2020, 2021, 2022, 2023, 2024

Medios de Verificación	Fuentes de Información
POBLACIÓN DERECHOHABIENTE DEL ISSSTEP POBLACIÓN DERECHOHABIENTE DE LAS INSTITUCIONES PÚBLICAS DE SEGURIDAD SOCIAL EN EL ESTADO DE PUEBLA FUENTE: INEGI. MÉXICO EN CIFRAS, FRECUENCIA: ANUAL, DISPONIBLE EN HTTPS://CEIGEP.PUEBLA.GOB.MX/HISTORICO_ANUARIO , SERIE DE INFORMACIÓN: 2020, 2021, 2022, 2023, 2024	SUBDIRECCIÓN GENERAL DE PRESTACIONES ECONÓMICAS Y SOCIALES.

Determinación de Metas - Indicador

Línea Base			Meta y Periodo de Cumplimiento		Parámetros de Semaforización		
Valor	Año	Periodo	Valor	Periodo			
5.69	2025	DICIEMBRE	5.70	DICIEMBRE	>=5.41Y<=6.25	>=5.13Y<=5.41	<5.13Y<5.55

Comportamiento del Indicador hacia la meta:ASCENDENTE

Factibilidad: MEDIA

Descripción de la Factibilidad: DEPENDE DE LAS SOLICITUDES REALIZADAS CORRECTAMENTE POR LOS DERECHOHABIENTES.

Metas de la Administración											
Año	2025	2026	2027	2028	2029	2030					
Valor	5.69	5.70									
Periodo	DICIEMBRE	DICIEMBRE	DICIEMBRE	DICIEMBRE	DICIEMBRE	DICIEMBRE					
Meta Anual											
ENERO	FEBRERO	MARZO	ABRIL	MAYO	JUNIO	JULIO	AGOSTO	SEPTIEMBRE	OCTUBRE	NOVIEMBRE	DICIEMBRE
										Anual:	5.70 5.70

Variable (1)											
Variable: POBLACIÓN DERECHOHABIENTE DEL ISSSTEP.											
Definición: NÚMERO DE DERECHOHABIENTES DEL ISSSTEP.											
Unidad de Medida:			Frecuencia de Medición:			Desagregación Geográfica:			Disponibilidad de la Información:		
DERECHOHABIENTE			ANUAL			ESTATAL			31/12/2026		
Meta Anual											
ENERO	FEBRERO	MARZO	ABRIL	MAYO	JUNIO	JULIO	AGOSTO	SEPTIEMBRE	OCTUBRE	NOVIEMBRE	DICIEMBRE
										ANUAL:	161,187.00
											161,187.00

Variable (2)											
Variable: POBLACIÓN DERECHOHABIENTE DE LAS INSTITUCIONES DE SEGURIDAD SOCIAL EN EL ESTADO DE PUEBLA.											
Definición: NÚMERO DE DERECHOHABIENTES DE LAS INSTITUCIONES DE SEGURIDAD SOCIAL EN EL ESTADO DE PUEBLA.											
Unidad de Medida:			Frecuencia de Medición:			Desagregación Geográfica:			Disponibilidad de la Información:		
DERECHOHABIENTE			ANUAL			ESTATAL			31/12/2026		
Meta Anual											
ENERO	FEBRERO	MARZO	ABRIL	MAYO	JUNIO	JULIO	AGOSTO	SEPTIEMBRE	OCTUBRE	NOVIEMBRE	DICIEMBRE
										ANUAL:	2,828,425.00
											2,828,425.00

Datos de Identificación del Programa Presupuestario (PP)

Responsable del PP	Instancia(s) Ejecutora(s)
Ramo: 09 SALUD	082 INSTITUTO DE SEGURIDAD Y SERVICIOS SOCIALES DE LOS TRABAJADORES AL SERVICIO DE LOS PODERES DEL ESTADO DE PUEBLA
Institución: 082 INSTITUTO DE SEGURIDAD Y SERVICIOS SOCIALES DE LOS TRABAJADORES AL SERVICIO DE LOS PODERES DEL ESTADO DE PUEBLA	
Unidad Responsable: DA2W INSTITUTO DE SEGURIDAD Y SERVICIOS SOCIALES DE LOS TRABAJADORES AL SERVICIO DE LOS PODERES DEL ESTADO DE PUEBLA	
Población Objetivo: TRABAJADORES Y PENSIONADOS QUE COTIZAN PARA RECIBIR PRESTACIONES EN EL ISSSTEP, QUE REALIZARON EL TRÁMITE DE AFILIACIÓN PARA SI MISMOS Y SUS FAMILIARES LOS CUALES HACEN USO DEL SERVICIO MÉDICO Y PRESTACIONES SOCIALES.	

Alineación

Plan Estatal de Desarrollo

Eje: 01 HUMANISMO CON BIENESTAR

Temática: 02 SALUD

Objetivo: 01 INCREMENTAR LA CALIDAD DE VIDA DE LAS Y LOS POBLANOS CON UN ENFOQUE HUMANISTA EN EL SECTOR SALUD.

Estrategia: 02 CONFORMACIÓN DE REDES INTEGRALES DE SALUD EN LAS REGIONES DEL ESTADO.

Línea de Acción: 06 PROMOVER REDES DE SERVICIOS CON ENFOQUE HUMANISTA E INTERCULTURAL.

Resumen Narrativo

LAS PERSONAS DERECHOHABIENTES RECIBEN LAS PRESTACIONES ECONÓMICAS Y SOCIALES QUE ESTABLECE LA LEY DEL ISSSTEP PARA MEJORAR SU CALIDAD DE VIDA.

Datos de Identificación del Indicador

Indicador: PORCENTAJE DE POBLACIÓN BENEFICIARIA DE LAS PRESTACIONES ECONÓMICAS Y SOCIALES.

Definición: DE TODAS LAS SOLICITUDES DE PRESTACIONES SOCIOECONÓMICAS QUE CUMPLEN CON TODOS LOS REQUISITOS ESTIPULADOS EN LA LEY, ESTE INDICADOR MOSTRARÁ QUÉ PORCENTAJE SON OTORGADAS.

Tipo ESTRATEGICO	Dimensión EFICIENCIA	Frecuencia de Medición ANUAL	Desagregación Geográfica ESTATAL	Tipo de Fórmula PORCENTAJE
Unidad de Medida PORCENTAJE		Método de Cálculo (V1/V2)*100	Área Responsable INSTITUTO DE SEGURIDAD Y SERVICIOS SOCIALES DE LOS TRABAJADORES AL SERVICIO DE LOS PODERES DEL ESTADO DE PUEBLA	

Características del Indicador

Claridad CUMPLE	Relevancia CUMPLE	Economía CUMPLE	Monitoreable CUMPLE	Adecuado CUMPLE	Aporte Marginal NO_APLICA
---------------------------	-----------------------------	---------------------------	-------------------------------	---------------------------	-------------------------------------

Justificación

SE CONFORMA DE DOS VARIABLES.	MIDE EL AVANCE DEL INDICADOR.	NO GENERA COSTO.	ES CONSULTABLE.	GENERA BASE DE DATOS Y REGISTRO HISTORICO.	NO APLICA.
-------------------------------	-------------------------------	------------------	-----------------	--	------------

Serie de Información disponible: 2025

Medios de Verificación

REPORTE DE NÚMERO DE PERSONAS BENEFICIARIAS DE LOS SERVICIOS Y TRÁMITES EN MATERIA DE PRESTACIONES ECONÓMICAS Y SOCIALES
REPORTE DE NÚMERO DE PERSONAS DERECHOHABIENTES DEL ISSSTEP
FUENTE: ISSSTEP. SUBDIRECCIÓN GENERAL DE PRESTACIONES ECONÓMICAS Y SOCIALES, FRECUENCIA: ANUAL, DOCUMENTO INTERNO A RESGUARDO DEL ISSSTEP CON DOMICILIO EN CALLE VENUSTIANO CARRANZA NO. 810, COL. SAN BALTAZAR CAMPECHE, SERIE DE INFORMACIÓN DISPONIBLE: 2025

Fuentes de Información

SUBDIRECCIÓN GENERAL DE PRESTACIONES ECONÓMICAS Y SOCIALES.

Determinación de Metas - Indicador

Línea Base			Meta y Periodo de Cumplimiento		Parámetros de Semaforización		
Valor	Año	Periodo	Valor	Periodo			
40.61	2024	DICIEMBRE	40.61	DICIEMBRE	<div>>=36.17 <=46.76</div>	<div>>=36.54Y <=38.57</div>	<div>< 36.54Y > 46.76</div>
Comportamiento del Indicador hacia la meta:ASCENDENTE					Factibilidad: MEDIA		
Descripción de la Factibilidad:		LAS PERSONAS DERECHOAHBIENTES DEBEN ACUDIR A REALIZAR TRÁMITES Y SOLICITAR SERVICIOS EN MATERIA DE PRESTACIONES ECONÓMICAS Y SOCIALES OBSERVANDO LA NORMATIVIDAD VIGENTE.					

Metas de la Administración						
Año	2025	2026	2027	2028	2029	2030
Valor	92.86	40.61				
Periodo	DICIEMBRE	DICIEMBRE	DICIEMBRE	DICIEMBRE	DICIEMBRE	DICIEMBRE

Meta Anual											
ENERO	FEBRERO	MARZO	ABRIL	MAYO	JUNIO	JULIO	AGOSTO	SEPTIEMBRE	OCTUBRE	NOVIEMBRE	DICIEMBRE
Anual:											40.61 40.61

Variable (1)											
Variable: NÚMERO DE PERSONAS BENEFICIARIAS DE LOS SERVICIOS Y TRÁMITES EN MATERIA DE PRESTACIONES SOCIOECONÓMICAS.											
Definición: NÚMERO DE PERSONAS BENEFICIARIAS DE LOS SERVICIOS Y TRÁMITES EN MATERIA DE PRESTACIONES SOCIOECONÓMICAS.											
Unidad de Medida:			Frecuencia de Medición:			Desagregación Geográfica:			Disponibilidad de la Información:		
PERSONA			ANUAL			ESTATAL			31/12/2026		
Meta Anual											
ENERO	FEBRERO	MARZO	ABRIL	MAYO	JUNIO	JULIO	AGOSTO	SEPTIEMBRE	OCTUBRE	NOVIEMBRE	DICIEMBRE
											64,308.00
ANUAL:											64,308.00

Variable (2)											
Variable: NÚMERO PERSONAS DERECHOHABIENTES DEL ISSSTEP.											
Definición: NÚMERO DE DERECHOHABIENTES DEL ISSSTEP.											
Unidad de Medida:			Frecuencia de Medición:			Desagregación Geográfica:			Disponibilidad de la Información:		
PERSONA			ANUAL			ESTATAL			31/12/2026		
Meta Anual											
ENERO	FEBRERO	MARZO	ABRIL	MAYO	JUNIO	JULIO	AGOSTO	SEPTIEMBRE	OCTUBRE	NOVIEMBRE	DICIEMBRE
											158,344.00
ANUAL:											158,344.00

Datos de Identificación del Programa Presupuestario (PP)

Responsable del PP	Instancia(s) Ejecutora(s)
Ramo: 09 SALUD	082 INSTITUTO DE SEGURIDAD Y SERVICIOS SOCIALES DE LOS TRABAJADORES AL SERVICIO DE LOS PODERES DEL ESTADO DE PUEBLA
Institución: 082 INSTITUTO DE SEGURIDAD Y SERVICIOS SOCIALES DE LOS TRABAJADORES AL SERVICIO DE LOS PODERES DEL ESTADO DE PUEBLA	
Unidad Responsable: DA2W INSTITUTO DE SEGURIDAD Y SERVICIOS SOCIALES DE LOS TRABAJADORES AL SERVICIO DE LOS PODERES DEL ESTADO DE PUEBLA	
Población Objetivo: TRABAJADORES Y PENSIONADOS QUE COTIZAN PARA RECIBIR PRESTACIONES EN EL ISSSTEP, QUE REALIZARON EL TRÁMITE DE AFILIACIÓN PARA SI MISMOS Y SUS FAMILIARES LOS CUALES HACEN USO DEL SERVICIO MÉDICO Y PRESTACIONES SOCIALES.	

Alineación

Plan Estatal de Desarrollo

Eje: 01 HUMANISMO CON BIENESTAR

Temática: 02 SALUD

Objetivo: 01 INCREMENTAR LA CALIDAD DE VIDA DE LAS Y LOS POBLANOS CON UN ENFOQUE HUMANISTA EN EL SECTOR SALUD.

Estrategia: 02 CONFORMACIÓN DE REDES INTEGRALES DE SALUD EN LAS REGIONES DEL ESTADO.

Línea de Acción: 06 PROMOVER REDES DE SERVICIOS CON ENFOQUE HUMANISTA E INTERCULTURAL.

Resumen Narrativo

TRÁMITES Y SERVICIOS DE AFILIACIÓN Y VIGENCIA PARA DERECHOHABIENTES OTORGADOS.

Datos de Identificación del Indicador

Indicador: PORCENTAJE DE PERSONAS TRABAJADORAS COTIZANTES QUE CUENTAN CON AFILIACIÓN VIGENTE AL ISSSTEP.

Definición: DEL TOTAL DE TRABAJADORES COTIZANTES, ESTE INDICADOR MOSTRARÁ QUÉ PORCENTAJE YA REALIZÓ EL TRÁMITE DE AFILIACIÓN AL ISSSTEP

Tipo	Dimensión	Frecuencia de Medición	Desagregación Geográfica	Tipo de Fórmula
GESTION	EFICACIA	SEMESTRAL	ESTATAL	PORCENTAJE
Unidad de Medida		Método de Cálculo	Área Responsable	
PORCENTAJE		$(V1/V2)*100$	INSTITUTO DE SEGURIDAD Y SERVICIOS SOCIALES DE LOS TRABAJADORES AL SERVICIO DE LOS PODERES DEL ESTADO DE PUEBLA	

Características del Indicador

Claridad	Relevancia	Economía	Monitoreable	Adecuado	Aporte Marginal
CUMPLE	CUMPLE	CUMPLE	CUMPLE	CUMPLE	NO_APLICA

Justificación

SE CONFORMA DE DOS VARIABLES.	MIDE EL AVANCE DEL INDICADOR.	NO GENERA COSTO EROGADO.	ES CONSULTABLE.	GENERA BASE DE DATOS Y REGISTRO HISTORICO.	NO APLICA.
-------------------------------	-------------------------------	--------------------------	-----------------	--	------------

Serie de Información disponible: 2021, 2022, 2023, 2024, 2025.

Medios de Verificación

PERSONAS TRABAJADORAS CON AFILIACIÓN VIGENTE EN EL ISSSTEP
PERSONAS TRABAJADORAS COTIZANTES AL ISSSTEP FUENTE: ISSSTEP.
SUBDIRECCIÓN GENERAL DE PRESTACIONES ECONÓMICAS Y SOCIALES.
DEPARTAMENTO DE VIGENCIA DE DERECHOS. SISTEMA DE ADMINISTRACIÓN DE DERECHOHABIENTES (SADH), FRECUENCIA: SEMESTRAL, DOCUMENTO INTERNO A RESGUARDO DEL ISSSTEP CON DOMICILIO EN CALLE VENUSTIANO CARRANZA NO. 810, COL. SAN BALTAZAR CAMPECHE, SERIE DE INFORMACIÓN DISPONIBLE: 2021, 2022, 2023, 2024, 2025

Fuentes de Información

SUBDIRECCIÓN GENERAL DE PRESTACIONES ECONÓMICAS Y SOCIALES

Determinación de Metas - Indicador

Línea Base			Meta y Periodo de Cumplimiento		Parámetros de Semaforización		
Valor	Año	Periodo	Valor	Periodo			
5.62	2024	DICIEMBRE	91.93	DICIEMBRE	$\geq 87.53Y \leq 105.71$	$\geq 82.73Y \leq 87.33$	$< 82.73Y > 105.71$

Comportamiento del Indicador hacia la meta: ASCENDENTE

Factibilidad: MEDIA

Descripción de la Factibilidad: LOS TRABAJADORES AL SERVICIO DE LOS PODERES DEL ESTADO DE PUEBLA COTIZANTES REALIZAN EL TRÁMITE DE AFILIACIÓN PARA SI MISMOS Y SUS FAMILIARES SOLO CUANDO QUIEREN ACCEDER A LOS SERVICIOS Y PRESTACIONES QUE OTORGA EL INSTITUTO.

Metas de la Administración						
Año	2025	2026	2027	2028	2029	2030
Valor	20.00	91.93				
Periodo	DICIEMBRE	DICIEMBRE	DICIEMBRE	DICIEMBRE	DICIEMBRE	DICIEMBRE

Meta Anual											
ENERO	FEBRERO	MARZO	ABRIL	MAYO	JUNIO	JULIO	AGOSTO	SEPTIEMBRE	OCTUBRE	NOVIEMBRE	DICIEMBRE
					91.93						
Anual:											91.93

Variable (1)											
Variable: PERSONAS TRABAJADORAS CON AFILIACIÓN VIGENTE EN EL ISSSTEP.											
Definición: NÚMERO DE PERSONAS TRABAJADORAS CON AFILIACIÓN VIGENTE EN EL ISSSTEP.											
Unidad de Medida:			Frecuencia de Medición:			Desagregación Geográfica:			Disponibilidad de la Información:		
AFILIACIÓN			SEMESTRAL			ESTATAL			31/12/2026		
Meta Anual											
ENERO	FEBRERO	MARZO	ABRIL	MAYO	JUNIO	JULIO	AGOSTO	SEPTIEMBRE	OCTUBRE	NOVIEMBRE	DICIEMBRE
					60,600.00						60,600.00
ANUAL:											60,600.00

Variable (2)											
Variable: PERSONAS TRABAJADORAS COTIZANTES AL ISSSTEP.											
Definición: NÚMERO DE PERSONAS TRABAJADORAS COTIZANTES AL ISSSTEP.											
Unidad de Medida:			Frecuencia de Medición:			Desagregación Geográfica:			Disponibilidad de la Información:		
PERSONA			SEMESTRAL			ESTATAL			31/12/2026		
Meta Anual											
ENERO	FEBRERO	MARZO	ABRIL	MAYO	JUNIO	JULIO	AGOSTO	SEPTIEMBRE	OCTUBRE	NOVIEMBRE	DICIEMBRE
					65,917.00						65,917.00
ANUAL:											65,917.00

Datos de Identificación del Programa Presupuestario (PP)

Responsable del PP	Instancia(s) Ejecutora(s)
Ramo: 09 SALUD	082 INSTITUTO DE SEGURIDAD Y SERVICIOS SOCIALES DE LOS TRABAJADORES AL SERVICIO DE LOS PODERES DEL ESTADO DE PUEBLA
Institución: 082 INSTITUTO DE SEGURIDAD Y SERVICIOS SOCIALES DE LOS TRABAJADORES AL SERVICIO DE LOS PODERES DEL ESTADO DE PUEBLA	
Unidad Responsable: DA2W INSTITUTO DE SEGURIDAD Y SERVICIOS SOCIALES DE LOS TRABAJADORES AL SERVICIO DE LOS PODERES DEL ESTADO DE PUEBLA	
Población Objetivo: TRABAJADORES Y PENSIONADOS QUE COTIZAN PARA RECIBIR PRESTACIONES EN EL ISSSTEP, QUE REALIZARON EL TRÁMITE DE AFILIACIÓN PARA SI MISMOS Y SUS FAMILIARES LOS CUALES HACEN USO DEL SERVICIO MÉDICO Y PRESTACIONES SOCIALES.	

Alineación

Plan Estatal de Desarrollo

Eje: 01 HUMANISMO CON BIENESTAR

Temática: 02 SALUD

Objetivo: 01 INCREMENTAR LA CALIDAD DE VIDA DE LAS Y LOS POBLANOS CON UN ENFOQUE HUMANISTA EN EL SECTOR SALUD.

Estrategia: 02 CONFORMACIÓN DE REDES INTEGRALES DE SALUD EN LAS REGIONES DEL ESTADO.

Línea de Acción: 06 PROMOVER REDES DE SERVICIOS CON ENFOQUE HUMANISTA E INTERCULTURAL.

Resumen Narrativo

PENSIONES POR EL ISSSTEP OTORGADAS.

Datos de Identificación del Indicador

Indicador: VARIACIÓN ANUAL EN EL NÚMERO DE PENSIONES OTORGADAS POR EL ISSSTEP.

Definición: DEL TOTAL DE SOLICITUDES PENSIONES OTORGADAS EN EL AÑO EN CURSO, ESTE INDICADOR REFLEJA LA VARIACIÓN CON RESPECTO AL AÑO INMEDIATO ANTERIOR.

Tipo	Dimensión	Frecuencia de Medición	Desagregación Geográfica	Tipo de Fórmula
GESTION	EFICACIA	ANUAL	ESTATAL	VARIACIÓN PORCENTUAL
Unidad de Medida		Método de Cálculo	Área Responsable	
VARIACIÓN		$((V2-V1)/V1)*100$	INSTITUTO DE SEGURIDAD Y SERVICIOS SOCIALES DE LOS TRABAJADORES AL SERVICIO DE LOS PODERES DEL ESTADO DE PUEBLA	

Características del Indicador

Claridad	Relevancia	Economía	Monitoreable	Adecuado	Aporte Marginal
CUMPLE	CUMPLE	CUMPLE	CUMPLE	CUMPLE	NO_APLICA

Justificación

SE CONFORMA DE DOS VARIABLES.	MIDE EL AVANCE DEL INDICADOR.	NO GENERA COSTO EROGADO.	ES CONSULTABLE.	GENERA BASE DE DATOS Y REGISTRO HISTORICO.	NO APLICA.
-------------------------------	-------------------------------	--------------------------	-----------------	--	------------

Serie de Información disponible: 2021, 2022, 2023, 2024, 2025.

Medios de Verificación

REPORTE DE ALTAS EN NÓMINA DE PENSIONES EN EL EJERCICIO ANUAL 2026 REPORTE DE ALTAS EN NÓMINA DE PENSIONES EN EL EJERCICIO ANUAL 2025 FUENTE: ISSSTEP. SUBDIRECCIÓN GENERAL DE PRESTACIONES ECONÓMICAS Y SOCIALES. DEPARTAMENTO DE PENSIONES Y JUBILACIONES. SISTEMA DE ADMINISTRACIÓN DE PENSIONES Y JUBILACIONES (SAPJ), FRECUENCIA: SEMESTRAL, DOCUMENTO INTERNO A RESGUARDO DEL ISSSTEP CON DOMICILIO EN CALLE VENUSTIANO CARRANZA NO. 810, COL. SAN BALTAZAR CAMPECHE, SERIE DE INFORMACIÓN DISPONIBLE: 2021, 2022, 2023, 2024, 2025

Fuentes de Información

SUBDIRECCIÓN GENERAL DE PRESTACIONES ECONÓMICAS Y SOCIALES

Determinación de Metas - Indicador

Línea Base			Meta y Periodo de Cumplimiento		Parámetros de Semaforización		
Valor	Año	Periodo	Valor	Periodo			
3.09	2025	DICIEMBRE	3.09	DICIEMBRE	> 2.93Y <= 3.35	>= 2.78Y <= 2.93	< 2.78Y > 3.35

Comportamiento del Indicador hacia la meta: NOMINAL

Factibilidad: MEDIA

Descripción de la Factibilidad: EXISTE INTERÉS PARA CUMPLIR LOS REQUISITOS DE PARTE DE LOS TRABAJADORES PARA ALTA EN PENSIONES.

Metas de la Administración						
Año	2025	2026	2027	2028	2029	2030
Valor	100.00	3.09				
Periodo	DICIEMBRE	DICIEMBRE	DICIEMBRE	DICIEMBRE	DICIEMBRE	DICIEMBRE

Meta Anual											
ENERO	FEBRERO	MARZO	ABRIL	MAYO	JUNIO	JULIO	AGOSTO	SEPTIEMBRE	OCTUBRE	NOVIEMBRE	DICIEMBRE
Anual:											3.09

Variable (1)											
Variable: NÚMERO DE PENSIONES EN EL EJERCICIO ANUAL 2025											
Definición: TOTAL DE NÚMERO DE PENSIONES EN EL EJERCICIO ANUAL 2025											
Unidad de Medida:			Frecuencia de Medición:			Desagregación Geográfica:			Disponibilidad de la Información:		
PENSIÓN			ANUAL			ESTATAL			31/12/2026		
Meta Anual											
ENERO	FEBRERO	MARZO	ABRIL	MAYO	JUNIO	JULIO	AGOSTO	SEPTIEMBRE	OCTUBRE	NOVIEMBRE	DICIEMBRE
											13,580.00
ANUAL:											13,580.00

Variable (2)											
Variable: NÚMERO DE PENSIONES EN EL EJERCICIO ANUAL 2026											
Definición: TOTAL DE NÚMERO DE PENSIONES EN EL EJERCICIO ANUAL 2026											
Unidad de Medida:			Frecuencia de Medición:			Desagregación Geográfica:			Disponibilidad de la Información:		
PENSIÓN			ANUAL			ESTATAL			31/12/2026		
Meta Anual											
ENERO	FEBRERO	MARZO	ABRIL	MAYO	JUNIO	JULIO	AGOSTO	SEPTIEMBRE	OCTUBRE	NOVIEMBRE	DICIEMBRE
											14,000.00
ANUAL:											14,000.00

Datos de Identificación del Programa Presupuestario (PP)

Responsable del PP	Instancia(s) Ejecutora(s)
Ramo: 09 SALUD	082 INSTITUTO DE SEGURIDAD Y SERVICIOS SOCIALES DE LOS TRABAJADORES AL SERVICIO DE LOS PODERES DEL ESTADO DE PUEBLA
Institución: 082 INSTITUTO DE SEGURIDAD Y SERVICIOS SOCIALES DE LOS TRABAJADORES AL SERVICIO DE LOS PODERES DEL ESTADO DE PUEBLA	
Unidad Responsable: DA2W INSTITUTO DE SEGURIDAD Y SERVICIOS SOCIALES DE LOS TRABAJADORES AL SERVICIO DE LOS PODERES DEL ESTADO DE PUEBLA	
Población Objetivo: TRABAJADORES Y PENSIONADOS QUE COTIZAN PARA RECIBIR PRESTACIONES EN EL ISSSTEP, QUE REALIZARON EL TRÁMITE DE AFILIACIÓN PARA SI MISMOS Y SUS FAMILIARES LOS CUALES HACEN USO DEL SERVICIO MÉDICO Y PRESTACIONES SOCIALES.	

Alineación

Plan Estatal de Desarrollo

Eje: 01 HUMANISMO CON BIENESTAR

Temática: 02 SALUD

Objetivo: 01 INCREMENTAR LA CALIDAD DE VIDA DE LAS Y LOS POBLANOS CON UN ENFOQUE HUMANISTA EN EL SECTOR SALUD.

Estrategia: 02 CONFORMACIÓN DE REDES INTEGRALES DE SALUD EN LAS REGIONES DEL ESTADO.

Línea de Acción: 06 PROMOVER REDES DE SERVICIOS CON ENFOQUE HUMANISTA E INTERCULTURAL.

Resumen Narrativo

CRÉDITOS A PERSONAS TRABAJADORAS Y PENSIONADAS OTORGADOS.

Datos de Identificación del Indicador

Indicador: VARIACIÓN ANUAL EN EL NÚMERO DE CRÉDITOS OTORGADOS POR EL ISSSTEP.

Definición: DEL TOTAL DE TRABAJADORES QUE COTIZAN PARA TODAS LAS PRESTACIONES ÉSTE INDICADOR INDICA EL PORCENTAJE DE TRABAJADORES BENEFICIADOS CON PRÉSTAMOS

Tipo	Dimensión	Frecuencia de Medición	Desagregación Geográfica	Tipo de Fórmula
GESTION	EFICIENCIA	ANUAL	ESTATAL	VARIACIÓN PORCENTUAL
Unidad de Medida		Método de Cálculo	Área Responsable	
VARIACIÓN		$((V2-V1)/V1)*100$	INSTITUTO DE SEGURIDAD Y SERVICIOS SOCIALES DE LOS TRABAJADORES AL SERVICIO DE LOS PODERES DEL ESTADO DE PUEBLA	

Características del Indicador

Claridad	Relevancia	Economía	Monitoreable	Adecuado	Aporte Marginal
CUMPLE	CUMPLE	CUMPLE	CUMPLE	CUMPLE	NO_APLICA

Justificación

SE CONFORMA DE DOS VARIABLES.	MIDE EL AVANCE DEL INDICADOR.	NO GENERA COSTO.	ES CONSULTABLE.	GENERA BASE DE DATOS Y REGISTRO HISTORICO.	NO APLICA.
-------------------------------	-------------------------------	------------------	-----------------	--	------------

Serie de Información disponible: 2021, 2022, 2023, 2024, 2025

Medios de Verificación

REPORTE NÚMERO DE PRÉSTAMOS OTORGADOS EN EL EJERCICIO 2026
REPORTE NÚMERO DE PRÉSTAMOS OTORGADOS EN EL EJERCICIO 2025
FUENTE: ISSSTEP. SUBDIRECCIÓN GENERAL DE PRESTACIONES ECONÓMICAS Y SOCIALES. DEPARTAMENTO DE CRÉDITO Y COBRANZAS. SISTEMA DE ADMINISTRACIÓN DE CRÉDITO Y COBRANZA (SACC), FRECUENCIA: SEMESTRAL, DOCUMENTO INTERNO A RESGUARDO DEL ISSSTEP CON DOMICILIO EN CALLE VENUSTIANO CARRANZA NO. 810, COL. SAN BALTAZAR CAMPECHE, SERIE DE INFORMACIÓN DISPONIBLE: 2021, 2022, 2023, 2024, 2025

Fuentes de Información

SUBDIRECCIÓN GENERAL DE PRESTACIONES ECONÓMICAS Y SOCIALES

Determinación de Metas - Indicador

Línea Base			Meta y Periodo de Cumplimiento		Parámetros de SemafORIZACIÓN		
Valor	Año	Periodo	Valor	Periodo			
3.00	2026	DICIEMBRE	3.00	DICIEMBRE	$>2.70Y \leq 3.45$	$\geq 2.70Y \leq 2.85$	$< 2.70Y > 3.45$

Comportamiento del Indicador hacia la meta: ASCENDENTE

Factibilidad: MEDIA

Descripción de la Factibilidad: EXISTE INTERÉS POR PARTE DE LOS TRABAJADORES EN SOLICITAR CRÉDITOS

Metas de la Administración						
Año	2025	2026	2027	2028	2029	2030
Valor	5.75	3.00				
Periodo	DICIEMBRE	DICIEMBRE	DICIEMBRE	DICIEMBRE	DICIEMBRE	DICIEMBRE

Meta Anual											
ENERO	FEBRERO	MARZO	ABRIL	MAYO	JUNIO	JULIO	AGOSTO	SEPTIEMBRE	OCTUBRE	NOVIEMBRE	DICIEMBRE
Anual:											3.00
											3.00

Variable (1)											
Variable: NÚMERO DE PRÉSTAMOS OTORGADOS EN EL EJERCICIO 2025.											
Definición: TOTAL DEL NÚMERO DE PRÉSTAMOS OTORGADOS EN EL EJERCICIO 2025.											
Unidad de Medida:			Frecuencia de Medición:			Desagregación Geográfica:			Disponibilidad de la Información:		
CRÉDITO			ANUAL			ESTATAL			31/12/2026		
Meta Anual											
ENERO	FEBRERO	MARZO	ABRIL	MAYO	JUNIO	JULIO	AGOSTO	SEPTIEMBRE	OCTUBRE	NOVIEMBRE	DICIEMBRE
											4,100.00
ANUAL:											4,100.00

Variable (2)											
Variable: NÚMERO DE PRÉSTAMOS OTORGADOS EN EL EJERCICIO 2026.											
Definición: TOTAL DEL NÚMERO DE PRÉSTAMOS OTORGADOS EN EL EJERCICIO 2026.											
Unidad de Medida:			Frecuencia de Medición:			Desagregación Geográfica:			Disponibilidad de la Información:		
CRÉDITO			ANUAL			ESTATAL			31/12/2026		
Meta Anual											
ENERO	FEBRERO	MARZO	ABRIL	MAYO	JUNIO	JULIO	AGOSTO	SEPTIEMBRE	OCTUBRE	NOVIEMBRE	DICIEMBRE
											4,223.00
ANUAL:											4,223.00

Datos de Identificación del Programa Presupuestario (PP)

Responsable del PP

Instancia(s) Ejecutora(s)

Ramo: 09 SALUD

082 INSTITUTO DE SEGURIDAD Y SERVICIOS SOCIALES DE LOS TRABAJADORES
AL SERVICIO DE LOS PODERES DEL ESTADO DE PUEBLA

Institución: 082 INSTITUTO DE SEGURIDAD Y SERVICIOS SOCIALES DE LOS TRABAJADORES
AL SERVICIO DE LOS PODERES DEL ESTADO DE PUEBLA

Unidad Responsable: DA2W INSTITUTO DE SEGURIDAD Y SERVICIOS SOCIALES DE
LOS TRABAJADORES AL SERVICIO DE LOS PODERES DEL ESTADO DE PUEBLA

Población Objetivo: TRABAJADORES Y PENSIONADOS QUE COTIZAN PARA RECIBIR PRESTACIONES EN EL ISSSTEP, QUE REALIZARON EL TRÁMITE DE AFILIACIÓN
PARA SI MISMOS Y SUS FAMILIARES LOS CUALES HACEN USO DEL SERVICIO MÉDICO Y PRESTACIONES SOCIALES.

Alineación

Plan Estatal de Desarrollo

Eje: 01 HUMANISMO CON BIENESTAR

Temática: 02 SALUD

Objetivo: 01 INCREMENTAR LA CALIDAD DE VIDA DE LAS Y LOS POBLANOS CON UN ENFOQUE HUMANISTA EN EL SECTOR SALUD.

Estrategia: 02 CONFORMACIÓN DE REDES INTEGRALES DE SALUD EN LAS REGIONES DEL ESTADO.

Línea de Acción: 06 PROMOVER REDES DE SERVICIOS CON ENFOQUE HUMANISTA E INTERCULTURAL.

Resumen Narrativo

SERVICIO EN LOS CENTROS DE EDUCACIÓN Y CUIDADO INFANTIL OTORGADO.

Datos de Identificación del Indicador

Indicador: VARIACIÓN ANUAL EN EL NÚMERO DE PERSONAS TRABAJADORAS BENEFICIADAS CON EL SERVICIO EN LOS CENTROS DE EDUCACIÓN Y CUIDADO INFANTIL.

Definición: DE TODAS LAS SOLICITUDES DE INSCRIPCIÓN A LAS ESTANCIAS INFANTILES ESTE INDICADOR MOSTRARÁ QUÉ PORCENTAJE SON ACEPTADAS POR CUMPLIR
CON TODOS LOS REQUISITOS

Tipo	Dimensión	Frecuencia de Medición	Desagregación Geográfica	Tipo de Fórmula
GESTION	EFICACIA	ANUAL	ESTATAL	VARIACIÓN PORCENTUAL
Unidad de Medida	Método de Cálculo	Área Responsable		
VARIACIÓN	$((V2-V1)/V1)*100$	INSTITUTO DE SEGURIDAD Y SERVICIOS SOCIALES DE LOS TRABAJADORES AL SERVICIO DE LOS PODERES DEL ESTADO DE PUEBLA		

Características del Indicador

Claridad	Relevancia	Economía	Monitoreable	Adecuado	Aporte Marginal
CUMPLE	CUMPLE	CUMPLE	CUMPLE	CUMPLE	NO_APLICA

Justificación

PORQUE SE FORMA DE DOS VARIABLES.	MIDE EL AVANCE DEL INDICADOR.	NO GENERA COSTO.	SE PUEDE MONITOREAR Y CONSULTAR.	GENERA BASE DE DATOS HISTORICA PARA EVALUACION Y SEGUIMIENTO.	NO APLICA.
--------------------------------------	----------------------------------	------------------	-------------------------------------	--	------------

Serie de Información disponible: 2021, 2022, 2023, 2024, 2025.

Medios de Verificación

REPORTE DE NÚMERO DE PERSONAS TRABAJADORAS QUE RECIBEN
SERVICIO EN LOS CENTROS DE EDUCACIÓN Y CUIDADO INFANTIL EN EL
EJERCICIO ANUAL 2026 REPORTE DE NÚMERO DE PERSONAS
TRABAJADORAS QUE RECIBIERON SERVICIO EN LOS CENTROS DE
EDUCACIÓN Y CUIDADO INFANTIL EN EL EJERCICIO ANUAL 2025 FUENTE:
ISSSTEP. SUBDIRECCIÓN GENERAL DE PRESTACIONES ECONÓMICAS Y
SOCIALES. SUPERVISIÓN GENERAL DE ESTANCIAS INFANTILES. SISTEMA
DE ADMINISTRACIÓN DE ESTANCIAS INFANTILES (SAEI), FRECUENCIA:
SEMESTRAL, DOCUMENTO INTERNO A RESGUARDO DEL ISSSTEP CON
DOMICILIO EN CALLE VENUSTIANO CARRANZA NO. 810, COL. SAN
BALTAZAR CAMPECHE, SERIE DE INFORMACIÓN DISPONIBLE: 2021, 2022,
2023, 2024, 2025

Fuentes de Información

SUBDIRECCIÓN GENERAL DE PRESTACIONES ECONÓMICAS Y
SOCIALES

Determinación de Metas - Indicador

Línea Base			Meta y Periodo de Cumplimiento		Parámetros de Semaforización		
Valor	Año	Periodo	Valor	Periodo	> 11.74Y <= 14.21	>= 11.12Y <= 11.74	< 11.12Y > 14.21
100.00	2024	DICIEMBRE	12.36	DICIEMBRE			

Comportamiento del Indicador hacia la meta: ASCENDENTE

Factibilidad: MEDIA

Descripción de la Factibilidad: DEPENDE DE QUE LOS DERECHOHABIENTES QUE CUMPLAN CON TODOS LOS REQUISITOS MUESTREN INTERÉS EN INSCRIBIR A SUS
HIJOS EN LAS ESTANCIAS INFANTILES DEL ISSSTEP.

Metas de la Administración						
Año	2025	2026	2027	2028	2029	2030
Valor	100.00	12.36				
Periodo	DICIEMBRE	DICIEMBRE	DICIEMBRE	DICIEMBRE	DICIEMBRE	DICIEMBRE

Meta Anual											
ENERO	FEBRERO	MARZO	ABRIL	MAYO	JUNIO	JULIO	AGOSTO	SEPTIEMBRE	OCTUBRE	NOVIEMBRE	DICIEMBRE
Anual:											12.36 12.36

Variable (1)			
Variable: NÚMERO DE PERSONAS TRABAJADORAS QUE RECIBIERON EL SERVICIO EN LOS CENTROS DE EDUCACIÓN Y CUIDADO INFANTIL EN EL EJERCICIO ANUAL 2025.			
Definición: TOTAL DE NÚMERO DE PERSONAS TRABAJADORAS QUE RECIBIERON EL SERVICIO EN LOS CENTROS DE EDUCACIÓN Y CUIDADO INFANTIL EN EL EJERCICIO ANUAL 2025.			
Unidad de Medida:	Frecuencia de Medición:	Desagregación Geográfica:	Disponibilidad de la Información:
PERSONA	ANUAL	ESTATAL	31/12/2026

Meta Anual											
ENERO	FEBRERO	MARZO	ABRIL	MAYO	JUNIO	JULIO	AGOSTO	SEPTIEMBRE	OCTUBRE	NOVIEMBRE	DICIEMBRE
ANUAL:											178.00 178.00

Variable (2)			
Variable: NÚMERO DE PERSONAS TRABAJADORAS QUE RECIBIERON EL SERVICIO EN LOS CENTROS DE EDUCACIÓN Y CUIDADO INFANTIL EN EL EJERCICIO ANUAL 2026.			
Definición: TOTAL DE NÚMERO DE PERSONAS TRABAJADORAS QUE RECIBIERON EL SERVICIO EN LOS CENTROS DE EDUCACIÓN Y CUIDADO INFANTIL EN EL EJERCICIO ANUAL 2026.			
Unidad de Medida:	Frecuencia de Medición:	Desagregación Geográfica:	Disponibilidad de la Información:
PERSONA	ANUAL	ESTATAL	31/12/2026

Meta Anual											
ENERO	FEBRERO	MARZO	ABRIL	MAYO	JUNIO	JULIO	AGOSTO	SEPTIEMBRE	OCTUBRE	NOVIEMBRE	DICIEMBRE
ANUAL:											200.00 200.00

Datos de Identificación del Programa Presupuestario (PP)

Responsable del PP	Instancia(s) Ejecutora(s)
Ramo: 09 SALUD	082 INSTITUTO DE SEGURIDAD Y SERVICIOS SOCIALES DE LOS TRABAJADORES AL SERVICIO DE LOS PODERES DEL ESTADO DE PUEBLA
Institución: 082 INSTITUTO DE SEGURIDAD Y SERVICIOS SOCIALES DE LOS TRABAJADORES AL SERVICIO DE LOS PODERES DEL ESTADO DE PUEBLA	
Unidad Responsable: DA2W INSTITUTO DE SEGURIDAD Y SERVICIOS SOCIALES DE LOS TRABAJADORES AL SERVICIO DE LOS PODERES DEL ESTADO DE PUEBLA	
Población Objetivo: TRABAJADORES Y PENSIONADOS QUE COTIZAN PARA RECIBIR PRESTACIONES EN EL ISSSTEP, QUE REALIZARON EL TRÁMITE DE AFILIACIÓN PARA SI MISMOS Y SUS FAMILIARES LOS CUALES HACEN USO DEL SERVICIO MÉDICO Y PRESTACIONES SOCIALES.	
Alineación	

Plan Estatal de Desarrollo

Eje: 01 HUMANISMO CON BIENESTAR

Temática: 02 SALUD

Objetivo: 01 INCREMENTAR LA CALIDAD DE VIDA DE LAS Y LOS POBLANOS CON UN ENFOQUE HUMANISTA EN EL SECTOR SALUD.

Estrategia: 02 CONFORMACIÓN DE REDES INTEGRALES DE SALUD EN LAS REGIONES DEL ESTADO.

Línea de Acción: 06 PROMOVER REDES DE SERVICIOS CON ENFOQUE HUMANISTA E INTERCULTURAL.

Resumen Narrativo

ACCIONES PARA EL BIENESTAR SOCIAL Y CULTURAL PARA DERECHOHABIENTES Y POBLACIÓN ABIERTA REALIZADOS.

Datos de Identificación del Indicador

Indicador: PORCENTAJE DE CUMPLIMIENTO DE LAS ACTIVIDADES PROGRAMADAS PARA EL BIENESTAR SOCIAL Y CULTURAL.

Definición: DEL TOTAL DE CURSOS Y ACTIVIDADES PROGRAMADOS POR EL CENTRO DE BIENESTAR SOCIAL Y CULTURAL DEL ISSSTEP ESTE INDICADOR MUESTRA EL PORCENTAJE DE CURSOS Y ACTIVIDADES QUE SON REALIZADOS

Tipo	Dimensión	Frecuencia de Medición	Desagregación Geográfica	Tipo de Fórmula
GESTION	EFICACIA	ANUAL	ESTATAL	PORCENTAJE
Unidad de Medida		Método de Cálculo	Área Responsable	
PORCENTAJE		$(V1/V2)*100$	INSTITUTO DE SEGURIDAD Y SERVICIOS SOCIALES DE LOS TRABAJADORES AL SERVICIO DE LOS PODERES DEL ESTADO DE PUEBLA	

Características del Indicador

Claridad	Relevancia	Economía	Monitoreable	Adecuado	Aporte Marginal
CUMPLE	CUMPLE	CUMPLE	CUMPLE	CUMPLE	NO_APLICA

Justificación

PORQUE SE FORMA DE DOS VARIABLES.	MIDE EL AVANCE DEL INDICADOR.	NO GENERA COSTO.	SE PUEDE MONITOREAR Y CONSULTAR.	GENERA BASE DE DATOS HISTORICA PARA EVALUACION Y SEGUIMIENTO.	NO APLICA.
-----------------------------------	-------------------------------	------------------	----------------------------------	---	------------

Serie de Información disponible: 2021, 2022, 2023, 2024, 2025.

Medios de Verificación

REPORTE DE NÚMERO DE CURSOS Y ACTIVIDADES REALIZADAS POR EL CENTRO DE BIENESTAR SOCIAL Y CULTURAL EN EL EJERCICIO ANUAL 2026 NÚMERO DE CURSOS Y ACTIVIDADES PROGRAMADAS POR EL CENTRO DE BIENESTAR SOCIAL Y CULTURAL EN EL EJERCICIO ANUAL 2026 FUENTE: ISSSTEP. SUBDIRECCIÓN GENERAL DE PRESTACIONES ECONÓMICAS Y SOCIALES. CENTRO DE BIENESTAR SOCIAL Y CULTURAL, FRECUENCIA: SEMESTRAL, DOCUMENTO INTERNO A RESGUARDO DEL ISSSTEP CON DOMICILIO EN CALLE VENUSTIANO CARRANZA NO. 810, COL. SAN BALTAZAR CAMPECHE, SERIE DE INFORMACIÓN DISPONIBLE: 2021, 2022, 2023, 2024, 2025

Fuentes de Información

SUBDIRECCIÓN GENERAL DE PRESTACIONES ECONÓMICAS Y SOCIALES

Determinación de Metas - Indicador

Línea Base			Meta y Periodo de Cumplimiento		Parámetros de Semaforización		
Valor	Año	Periodo	Valor	Periodo	>=85.30Y<=90.04	>=85.30Y<=90.04	< 85.30Y >= 108.99
89.79	2024	DICIEMBRE	94.78	DICIEMBRE			

Comportamiento del Indicador hacia la meta: ASCENDENTE

Factibilidad: MEDIA

Descripción de la Factibilidad: LA APERTURA DE LOS CURSOS DEL CENTRO DE BIENESTAR SOCIAL Y CULTURAL DEL ISSSTEP DEPENDE DE QUE CUENTEN CON EL NÚMERO DE ALUMNOS SUFICIENTES PARA ELLO.

Metas de la Administración						
Año	2025	2026	2027	2028	2029	2030
Valor	95.87	94.78				
Periodo	DICIEMBRE	DICIEMBRE	DICIEMBRE	DICIEMBRE	DICIEMBRE	DICIEMBRE

Meta Anual											
ENERO	FEBRERO	MARZO	ABRIL	MAYO	JUNIO	JULIO	AGOSTO	SEPTIEMBRE	OCTUBRE	NOVIEMBRE	DICIEMBRE
Anual:											94.78 94.78

Variable (1)											
Variable: NÚMERO DE ACTIVIDADES REALIZADAS POR EL CENTRO DE BIENESTAR SOCIAL Y CULTURAL EN EL EJERCICIO ANUAL 2026.											
Definición: TOTAL DEL NÚMERO DE ACTIVIDADES REALIZADAS POR EL CENTRO DE BIENESTAR SOCIAL Y CULTURAL EN EL EJERCICIO ANUAL 2026.											
Unidad de Medida:			Frecuencia de Medición:			Desagregación Geográfica:			Disponibilidad de la Información:		
ACTIVIDAD			ANUAL			ESTATAL			31/12/2026		
Meta Anual											
ENERO	FEBRERO	MARZO	ABRIL	MAYO	JUNIO	JULIO	AGOSTO	SEPTIEMBRE	OCTUBRE	NOVIEMBRE	DICIEMBRE
											218.00
ANUAL:											218.00

Variable (2)											
Variable: NÚMERO DE ACTIVIDADES PROGRAMADAS POR EL CENTRO DE BIENESTAR SOCIAL Y CULTURAL EN EL EJERCICIO ANUAL 2026.											
Definición: TOTAL DEL NÚMERO DE ACTIVIDADES PROGRAMADAS POR EL CENTRO DE BIENESTAR SOCIAL Y CULTURAL EN EL EJERCICIO ANUAL 2026.											
Unidad de Medida:			Frecuencia de Medición:			Desagregación Geográfica:			Disponibilidad de la Información:		
ACTIVIDAD			ANUAL			ESTATAL			31/12/2026		
Meta Anual											
ENERO	FEBRERO	MARZO	ABRIL	MAYO	JUNIO	JULIO	AGOSTO	SEPTIEMBRE	OCTUBRE	NOVIEMBRE	DICIEMBRE
										230.00	
										ANUAL:	230.00

Datos de Identificación del Programa Presupuestario (PP)

Responsable del PP

Instancia(s) Ejecutora(s)

Ramo: 09 SALUD

042 SISTEMA PARA EL DESARROLLO INTEGRAL DE LA FAMILIA DEL ESTADO DE PUEBLA

Institución: 042 SISTEMA PARA EL DESARROLLO INTEGRAL DE LA FAMILIA DEL ESTADO DE PUEBLA

Unidad Responsable: DA2V SISTEMA PARA EL DESARROLLO INTEGRAL DE LA FAMILIA DEL ESTADO DE PUEBLA

Población Objetivo: PERSONAS EN SITUACIÓN DE VULNERABILIDAD, CON CARENCIA POR ACCESO A LA ALIMENTACIÓN NUTRITIVA Y DE CALIDAD, PREFERENTEMENTE DE MUNICIPIOS, LOCALIDADES Y AGEB RURALES O URBANAS DE ALTA Y MUY ALTA MARGINACIÓN.

Alineación

Plan Estatal de Desarrollo

Eje: 01 HUMANISMO CON BIENESTAR

Temática: 06 GRUPOS VULNERABLES

Objetivo: 01 CONTRIBUIR AL DESARROLLO HUMANO DE PERSONAS EN ESTADO DE VULNERABILIDAD.

Estrategia: 01 FORTALECIMIENTO DE LA ASISTENCIA SOCIAL INTEGRAL A POBLACIÓN CON ALGUNA SITUACIÓN DE VULNERABILIDAD.

Línea de Acción: 01 ASEGURAR EL ACCESO A ALIMENTOS NUTRITIVOS, INOCUOS Y DE CALIDAD.

Resumen Narrativo

CONTRIBUIR A REDUCIR LA POBLACIÓN CON CARENCIA POR ACCESO A LA ALIMENTACIÓN NUTRITIVA Y DE CALIDAD EN EL ESTADO DE PUEBLA MEDIANTE LA ENTREGA DE APOYOS ALIMENTARIOS.

Datos de Identificación del Indicador

Indicador: PORCENTAJE DE PERSONAS EN SITUACIÓN DE CARENCIA POR ACCESO A LA ALIMENTACIÓN NUTRITIVA Y DE CALIDAD.

Definición: ESTE INDICADOR MIDE EL PORCENTAJE DE PERSONAS EN SITUACIÓN DE CARENCIA POR ACCESO A LA ALIMENTACIÓN NUTRITIVA Y DE CALIDAD.

Tipo	Dimensión	Frecuencia de Medición	Desagregación Geográfica	Tipo de Fórmula
ESTRATEGICO	EFICACIA	BIENAL	ESTATAL	OTRAS
Unidad de Medida	Método de Cálculo	Área Responsable		
PORCENTAJE	DATO ABSOLUTO	DIRECCIÓN DE ALIMENTACIÓN Y DESARROLLO COMUNITARIO.		

Características del Indicador

Claridad	Relevancia	Economía	Monitoreable	Adecuado	Aporte Marginal
CUMPLE	CUMPLE	CUMPLE	CUMPLE	CUMPLE	NO_APLICA

Justificación

EL INDICADOR ES DE FÁCIL INTERPRETACIÓN PARA CUALQUIER USUARIO DE LA INFORMACIÓN.	MUESTRA EL AVANCE LOGRADO EN EL OBJETIVO.	LA INFORMACIÓN PARA GENERAR EL INDICADOR NO GENERA COSTOS ADICIONALES.	DE ACUERDO A LAS ACCIONES DE MONITOREO REALIZADAS POR INEGI	PROVEE INFORMACIÓN DEL PORCENTAJE DE POBLACIÓN CON CARENCIA POR ACCESO A LA ALIMENTACIÓN NUTRITIVA Y DE CALIDAD, EL CUAL ES ACORDE AL FIN DEL PROGRAMA.	NO APLICA.
---	---	--	---	---	------------

Serie de Información disponible: 2016 - 2024.

Medios de Verificación

CUADRO RESUMEN POR ENTIDAD FEDERATIVA: MEDICIÓN MULTIDIMENSIONAL DE LA POBREZA 2016-2024, PUEBLA, PUBLICADO POR INSTITUTO NACIONAL DE ESTADÍSTICA Y GEOGRAFÍA (INEGI), PERIODICIDAD BIENAL. INFORMACIÓN DISPONIBLE EN: [HTTPS://WWW.INEGI.ORG.MX/DESARROLLOSOCIAL/PM/#TABULADOS](https://www.inegi.org.mx/desarrollosocial/pm/#tabulados)

Fuentes de Información

INEGI, CONSULTAR EN: [HTTPS://WWW.INEGI.ORG.MX/DESARROLLOSOCIAL/PM/#TABULADOS](https://www.inegi.org.mx/desarrollosocial/pm/#tabulados) SELECCIONANDO LA OPCIÓN MEDICIÓN DE LA POBREZA, CUADRO RESUMEN POR ENTIDAD FEDERATIVA.

Determinación de Metas - Indicador

Línea Base			Meta y Periodo de Cumplimiento		Parámetros de Semaforización		
Valor	Año	Periodo	Valor	Periodo			
17.00	2024	DICIEMBRE	15.00	DICIEMBRE	>12.75Y<=14.25	>14.25Y<=17.25	<12.75Y>17.25

Comportamiento del Indicador hacia la meta: DESCENDENTE

Factibilidad: MEDIA

Descripción de la Factibilidad: DERIVADO DE LOS EFECTOS ECONÓMICOS Y SOCIALES DE LA ENTIDAD FEDERATIVA.

Metas de la Administración						
Año	2025	2026	2027	2028	2029	2030
Valor	21.70	15.00	0.00	0.00	0.00	0.00
Periodo	DICIEMBRE	DICIEMBRE	DICIEMBRE	DICIEMBRE	DICIEMBRE	DICIEMBRE

Meta Anual											
ENERO	FEBRERO	MARZO	ABRIL	MAYO	JUNIO	JULIO	AGOSTO	SEPTIEMBRE	OCTUBRE	NOVIEMBRE	DICIEMBRE
										Anual:	15.00 15.00

Variable (1)			
Variable: PORCENTAJE DE PERSONAS CON CARENCIA POR ACCESO A LA ALIMENTACIÓN NUTRITIVA Y DE CALIDAD EN EL ESTADO DE PUEBLA.			
Definición: ESTE INDICADOR MIDE EL PORCENTAJE DE PERSONAS CON CARENCIA POR ACCESO A LA ALIMENTACIÓN NUTRITIVA Y DE CALIDAD, RESPECTO AL TOTAL DE LA POBLACIÓN DEL ESTADO DE PUEBLA.			
Unidad de Medida:	Frecuencia de Medición:	Desagregación Geográfica:	Disponibilidad de la Información:
PORCENTAJE	BIENAL	ESTATAL	29/01/2027

Meta Anual											
ENERO	FEBRERO	MARZO	ABRIL	MAYO	JUNIO	JULIO	AGOSTO	SEPTIEMBRE	OCTUBRE	NOVIEMBRE	DICIEMBRE
										ANUAL:	15.00 15.00

Datos de Identificación del Programa Presupuestario (PP)

Responsable del PP	Instancia(s) Ejecutora(s)
Ramo: 09 SALUD	042 SISTEMA PARA EL DESARROLLO INTEGRAL DE LA FAMILIA DEL ESTADO DE PUEBLA
Institución: 042 SISTEMA PARA EL DESARROLLO INTEGRAL DE LA FAMILIA DEL ESTADO DE PUEBLA	
Unidad Responsable: DA2V SISTEMA PARA EL DESARROLLO INTEGRAL DE LA FAMILIA DEL ESTADO DE PUEBLA	
Población Objetivo: PERSONAS EN SITUACIÓN DE VULNERABILIDAD, CON CARENCIA POR ACCESO A LA ALIMENTACIÓN NUTRITIVA Y DE CALIDAD, PREFERENTEMENTE DE MUNICIPIOS, LOCALIDADES Y AGEB RURALES O URBANAS DE ALTA Y MUY ALTA MARGINACIÓN.	

Alineación

Plan Estatal de Desarrollo

Eje: 01 HUMANISMO CON BIENESTAR

Temática: 06 GRUPOS VULNERABLES

Objetivo: 01 CONTRIBUIR AL DESARROLLO HUMANO DE PERSONAS EN ESTADO DE VULNERABILIDAD.

Estrategia: 01 FORTALECIMIENTO DE LA ASISTENCIA SOCIAL INTEGRAL A POBLACIÓN CON ALGUNA SITUACIÓN DE VULNERABILIDAD.

Línea de Acción: 01 ASEGURAR EL ACCESO A ALIMENTOS NUTRITIVOS, INOCUOS Y DE CALIDAD.

Resumen Narrativo

PERSONAS EN SITUACIÓN DE VULNERABILIDAD DEL ESTADO DE PUEBLA, ACCEDEN A UNA ALIMENTACIÓN NUTRITIVA Y DE CALIDAD.

Datos de Identificación del Indicador

Indicador: PORCENTAJE DE PERSONAS DEL ESTADO DE PUEBLA CON ACCESO A UNA ALIMENTACIÓN NUTRITIVA Y DE CALIDAD.

Definición: ESTE INDICADOR MIDE EL PORCENTAJE DE PERSONAS DEL ESTADO DE PUEBLA CON ACCESO A UNA ALIMENTACIÓN NUTRITIVA Y DE CALIDAD.

Tipo	Dimensión	Frecuencia de Medición	Desagregación Geográfica	Tipo de Fórmula
ESTRATEGICO	EFICACIA	ANUAL	ESTATAL	PORCENTAJE
Unidad de Medida		Método de Cálculo	Área Responsable	
PORCENTAJE		(V1/V2)*100	DIRECCIÓN DE ALIMENTACIÓN Y DESARROLLO COMUNITARIO.	

Características del Indicador

Claridad	Relevancia	Economía	Monitoreable	Adecuado	Aporte Marginal
CUMPLE	CUMPLE	CUMPLE	CUMPLE	CUMPLE	NO_APLICA

Justificación

EL INDICADOR ES DE FÁCIL INTERPRETACIÓN PARA CUALQUIER USUARIO DE LA INFORMACIÓN.	MUESTRA EL AVANCE LOGRADO EN EL OBJETIVO.	LA INFORMACIÓN DEL INDICADOR ES GENERADA PERIÓDICAMENTE POR EL ORGANISMO, POR LO QUE NO GENERA COSTOS ADICIONALES.	LA INFORMACIÓN ES GENERADA A TRAVÉS EL SISTEMA DE MONITOREO Y SEGUIMIENTO DE METAS DEL SEDIF, DONDE SE DA SEGUIMIENTO PERIÓDICAMENTE POR EL ORGANISMO.	EL INDICADOR PERMITE EVALUAR EL DESEMPEÑO DEL ÁREA RESPONSABLE DE MANERA PLENA.	NO APLICA
---	---	--	--	---	-----------

Serie de Información disponible: 2022-2024.

Medios de Verificación

TABLEROS DE CONTROL DE METAS Y BASES DE DATOS ELABORADOS POR LAS DIRECCIONES DEL SISTEMA PARA EL DESARROLLO INTEGRAL DE LA FAMILIA DEL ESTADO DE PUEBLA (SEDIF). FRECUENCIA DE MEDICIÓN TRIMESTRAL, SERIE DE INFORMACIÓN 2025, DISPONIBLE PARA SU CONSULTA EN EL SEDIF, UBICADO EN AVENIDA REFORMA 1305, COLONIA CENTRO, 72000 PUEBLA, PUEBLA

Fuentes de Información

TABLEROS DE CONTROL DE METAS Y BASES DE DATOS, ELABORADOS POR LA DIRECCIÓN DE ALIMENTACIÓN Y DESARROLLO COMUNITARIO.

Determinación de Metas - Indicador

Línea Base			Meta y Periodo de Cumplimiento		Parámetros de Semaforización		
Valor	Año	Periodo	Valor	Periodo	>=95.00Y<=115.00	>=90.00Y<=95.00	<90.00Y>115.00
100.00	2023	DICIEMBRE	100.00	DICIEMBRE			

Comportamiento del Indicador hacia la meta: NOMINAL

Factibilidad: MEDIA

Descripción de la Factibilidad: DEPENDERÁ DEL PRESUPUESTO AUTORIZADO Y LA NORMATIVIDAD EMITIDA POR EL SISTEMA NACIONAL DIF.

Metas de la Administración						
Año	2025	2026	2027	2028	2029	2030
Valor	100.00	100.00	0.00	0.00	0.00	0.00
Periodo	DICIEMBRE	DICIEMBRE	DICIEMBRE	DICIEMBRE	DICIEMBRE	DICIEMBRE

Meta Anual											
ENERO	FEBRERO	MARZO	ABRIL	MAYO	JUNIO	JULIO	AGOSTO	SEPTIEMBRE	OCTUBRE	NOVIEMBRE	DICIEMBRE
Anual:											100.00 100.00

Variable (1)			
Variable: NÚMERO DE PERSONAS CON ACCESO A LA ALIMENTACIÓN NUTRITIVA Y DE CALIDAD, BENEFICIADAS CON APOYOS ALIMENTARIOS.			
Definición: ESTE INDICADOR MIDE EL NÚMERO DE PERSONAS CON ACCESO A LA ALIMENTACIÓN NUTRITIVA Y DE CALIDAD, BENEFICIADAS CON APOYOS ALIMENTARIOS.			
Unidad de Medida:	Frecuencia de Medición:	Desagregación Geográfica:	Disponibilidad de la Información:
PERSONA	ANUAL	ESTATAL	29/01/2027

Meta Anual											
ENERO	FEBRERO	MARZO	ABRIL	MAYO	JUNIO	JULIO	AGOSTO	SEPTIEMBRE	OCTUBRE	NOVIEMBRE	DICIEMBRE
ANUAL:											766,866.00 766,866.00

Variable (2)			
Variable: NÚMERO DE PERSONAS CON ACCESO A LA ALIMENTACIÓN NUTRITIVA Y DE CALIDAD PROGRAMADAS CON APOYOS ALIMENTARIOS.			
Definición: ESTE INDICADOR MIDE EL NÚMERO DE PERSONAS CON ACCESO A LA ALIMENTACIÓN NUTRITIVA Y DE CALIDAD PROGRAMADAS CON APOYOS ALIMENTARIOS.			
Unidad de Medida:	Frecuencia de Medición:	Desagregación Geográfica:	Disponibilidad de la Información:
PERSONA	ANUAL	ESTATAL	29/01/2027

Meta Anual											
ENERO	FEBRERO	MARZO	ABRIL	MAYO	JUNIO	JULIO	AGOSTO	SEPTIEMBRE	OCTUBRE	NOVIEMBRE	DICIEMBRE
ANUAL:											766,866.00 766,866.00

Datos de Identificación del Programa Presupuestario (PP)

Responsable del PP	Instancia(s) Ejecutora(s)
Ramo: 09 SALUD	042 SISTEMA PARA EL DESARROLLO INTEGRAL DE LA FAMILIA DEL ESTADO DE PUEBLA
Institución: 042 SISTEMA PARA EL DESARROLLO INTEGRAL DE LA FAMILIA DEL ESTADO DE PUEBLA	
Unidad Responsable: DA2V SISTEMA PARA EL DESARROLLO INTEGRAL DE LA FAMILIA DEL ESTADO DE PUEBLA	
Población Objetivo: PERSONAS EN SITUACIÓN DE VULNERABILIDAD, CON CARENCIA POR ACCESO A LA ALIMENTACIÓN NUTRITIVA Y DE CALIDAD, PREFERENTEMENTE DE MUNICIPIOS, LOCALIDADES Y AGEB RURALES O URBANAS DE ALTA Y MUY ALTA MARGINACIÓN.	

Alineación

Plan Estatal de Desarrollo

Eje: 01 HUMANISMO CON BIENESTAR

Temática: 06 GRUPOS VULNERABLES

Objetivo: 01 CONTRIBUIR AL DESARROLLO HUMANO DE PERSONAS EN ESTADO DE VULNERABILIDAD.

Estrategia: 01 FORTALECIMIENTO DE LA ASISTENCIA SOCIAL INTEGRAL A POBLACIÓN CON ALGUNA SITUACIÓN DE VULNERABILIDAD.

Línea de Acción: 01 ASEGURAR EL ACCESO A ALIMENTOS NUTRITIVOS, INOCUOS Y DE CALIDAD.

Resumen Narrativo

APOYOS ALIMENTARIOS A PERSONAS EN SITUACIÓN DE VULNERABILIDAD ENTREGADOS.

Datos de Identificación del Indicador

Indicador: PORCENTAJE DE APOYOS ALIMENTARIOS A PERSONAS EN SITUACIÓN DE VULNERABILIDAD ENTREGADOS.

Definición: ESTE INDICADOR MIDE EL PORCENTAJE DE APOYOS ALIMENTARIOS ENTREGADOS A PERSONAS EN SITUACIÓN DE VULNERABILIDAD.

Tipo	Dimensión	Frecuencia de Medición	Desagregación Geográfica	Tipo de Fórmula
GESTION	EFICACIA	ANUAL	ESTATAL	PORCENTAJE
Unidad de Medida		Método de Cálculo	Área Responsable	
PORCENTAJE		$(V1/V2)*100$	DIRECCIÓN DE ALIMENTACIÓN Y DESARROLLO COMUNITARIO.	

Características del Indicador

Claridad	Relevancia	Economía	Monitoreable	Adecuado	Aporte Marginal
CUMPLE	CUMPLE	CUMPLE	CUMPLE	CUMPLE	NO_APLICA

Justificación

EL INDICADOR ES DE FÁCIL INTERPRETACIÓN PARA CUALQUIER USUARIO DE LA INFORMACIÓN.	MUESTRA EL AVANCE LOGRADO EN EL OBJETIVO.	LA INFORMACIÓN DEL INDICADOR ES GENERADA PERIÓDICAMENTE POR EL ORGANISMO, POR LO QUE NO GENERA COSTOS ADICIONALES.	LA INFORMACIÓN ES GENERADA A TRAVÉS EL SISTEMA DE MONITOREO Y SEGUIMIENTO DE METAS DEL SEDIF, DONDE SE DA SEGUIMIENTO PERIÓDICAMENTE POR EL ORGANISMO.	EL INDICADOR PERMITE EVALUAR EL DESEMPEÑO DEL ÁREA RESPONSABLE DE MANERA PLENA.	NO APLICA.
---	---	--	--	---	------------

Serie de Información disponible: 2022-2024

Medios de Verificación

TABLERO DE CONTROL 2026, REALIZADO POR LA DIRECCIÓN DE ALIMENTACIÓN Y DESARROLLO COMUNITARIO DEL SISTEMA PARA EL DESARROLLO INTEGRAL DE LA FAMILIA DEL ESTADO DE PUEBLA (SEDIF). FRECUENCIA DE MEDICIÓN TRIMESTRAL, SERIE DE INFORMACIÓN 2025, DISPONIBLE PARA SU CONSULTA EN EL SEDIF, UBICADO EN AVENIDA REFORMA 1305, COLONIA CENTRO, 72000 PUEBLA, PUEBLA

Fuentes de Información

TABLERO DE CONTROL DE METAS Y BASES DE DATOS ELABORADOS POR LA DIRECCIÓN DE ALIMENTACIÓN Y DESARROLLO COMUNITARIO.

Determinación de Metas - Indicador

Línea Base			Meta y Periodo de Cumplimiento		Parámetros de Semaforización		
Valor	Año	Periodo	Valor	Periodo			
100.00	2023	DICIEMBRE	100.00	DICIEMBRE	<div>>=95.00Y<=115.00</div>	<div>>=90.00Y<=95.00</div>	<div>< 90.00Y > 115.00</div>

Comportamiento del Indicador hacia la meta:NOMINAL

Factibilidad: ALTA

Descripción de la Factibilidad: DE ACUERDO AL PRESUPUESTO AUTORIZADO Y A LA NORMATIVIDAD EMITIDA POR EL SISTEMA NACIONAL DIF.

Metas de la Administración						
Año	2025	2026	2027	2028	2029	2030
Valor	100.00	100.00	0.00	0.00	0.00	0.00
Periodo	DICIEMBRE	DICIEMBRE	DICIEMBRE	DICIEMBRE	DICIEMBRE	DICIEMBRE

Meta Anual											
ENERO	FEBRERO	MARZO	ABRIL	MAYO	JUNIO	JULIO	AGOSTO	SEPTIEMBRE	OCTUBRE	NOVIEMBRE	DICIEMBRE
Anual:											100.00 100.00

Variable (1)											
Variable: NÚMERO DE APOYOS ALIMENTARIOS A PERSONAS EN SITUACIÓN DE VULNERABILIDAD ENTREGADOS.											
Definición: ESTE INDICADOR MIDE EL NÚMERO DE APOYOS ALIMENTARIOS A PERSONAS EN SITUACIÓN DE VULNERABILIDAD ENTREGADOS.											
Unidad de Medida:			Frecuencia de Medición:			Desagregación Geográfica:			Disponibilidad de la Información:		
APOYO			ANUAL			ESTATAL			29/01/2027		
Meta Anual											
ENERO	FEBRERO	MARZO	ABRIL	MAYO	JUNIO	JULIO	AGOSTO	SEPTIEMBRE	OCTUBRE	NOVIEMBRE	DICIEMBRE
											65,466,228.00
ANUAL:											65,466,228.00

Variable (2)											
Variable: NÚMERO DE APOYOS ALIMENTARIOS A PERSONAS EN SITUACIÓN DE VULNERABILIDAD PROGRAMADOS.											
Definición: ESTE INDICADOR MIDE EL NÚMERO DE APOYOS ALIMENTARIOS A PERSONAS EN SITUACIÓN DE VULNERABILIDAD PROGRAMADOS.											
Unidad de Medida:			Frecuencia de Medición:			Desagregación Geográfica:			Disponibilidad de la Información:		
APOYO			ANUAL			ESTATAL			29/01/2027		
Meta Anual											
ENERO	FEBRERO	MARZO	ABRIL	MAYO	JUNIO	JULIO	AGOSTO	SEPTIEMBRE	OCTUBRE	NOVIEMBRE	DICIEMBRE
ANUAL:											65,466,228.00 65,466,228.00

Datos de Identificación del Programa Presupuestario (PP)

Responsable del PP	Instancia(s) Ejecutora(s)
Ramo: 09 SALUD	042 SISTEMA PARA EL DESARROLLO INTEGRAL DE LA FAMILIA DEL ESTADO DE PUEBLA
Institución: 042 SISTEMA PARA EL DESARROLLO INTEGRAL DE LA FAMILIA DEL ESTADO DE PUEBLA	
Unidad Responsable: DA2V SISTEMA PARA EL DESARROLLO INTEGRAL DE LA FAMILIA DEL ESTADO DE PUEBLA	
Población Objetivo: PERSONAS EN SITUACIÓN DE VULNERABILIDAD, CON CARENCIA POR ACCESO A LA ALIMENTACIÓN NUTRITIVA Y DE CALIDAD, PREFERENTEMENTE DE MUNICIPIOS, LOCALIDADES Y AGEB RURALES O URBANAS DE ALTA Y MUY ALTA MARGINACIÓN.	

Alineación

Plan Estatal de Desarrollo

Eje: 01 HUMANISMO CON BIENESTAR

Temática: 06 GRUPOS VULNERABLES

Objetivo: 01 CONTRIBUIR AL DESARROLLO HUMANO DE PERSONAS EN ESTADO DE VULNERABILIDAD.

Estrategia: 01 FORTALECIMIENTO DE LA ASISTENCIA SOCIAL INTEGRAL A POBLACIÓN CON ALGUNA SITUACIÓN DE VULNERABILIDAD.

Línea de Acción: 01 ASEGURAR EL ACCESO A ALIMENTOS NUTRITIVOS, INOCUOS Y DE CALIDAD.

Resumen Narrativo

REEQUIPAMIENTO A ESPACIOS ALIMENTARIOS ESCOLARES DE PLANTELES DEL SISTEMA EDUCATIVO OTORGADOS.

Datos de Identificación del Indicador

Indicador: PORCENTAJE DE REEQUIPAMIENTOS A ESPACIOS ALIMENTARIOS ESCOLARES DE PLANTELES DEL SISTEMA EDUCATIVO DEL ESTADO OTORGADOS.

Definición: ESTE INDICADOR MIDE EL PORCENTAJE DE REEQUIPAMIENTOS OTORGADOS A ESPACIOS ALIMENTARIOS ESCOLARES DE PLANTELES DEL SISTEMA EDUCATIVO DEL ESTADO.

Tipo GESTION	Dimensión EFICACIA	Frecuencia de Medición ANUAL	Desagregación Geográfica ESTATAL	Tipo de Fórmula PORCENTAJE
Unidad de Medida PORCENTAJE		Método de Cálculo (V1/V2)*100	Área Responsable DIRECCIÓN DE ALIMENTACIÓN Y DESARROLLO COMUNITARIO.	

Características del Indicador

Claridad CUMPLE	Relevancia CUMPLE	Economía CUMPLE	Monitoreable CUMPLE	Adecuado CUMPLE	Aporte Marginal NO_APLICA
---------------------------	-----------------------------	---------------------------	-------------------------------	---------------------------	-------------------------------------

Justificación

EL INDICADOR ES DE FÁCIL INTERPRETACIÓN PARA CUALQUIER USUARIO DE LA INFORMACIÓN.	MUESTRA EL AVANCE LOGRADO EN EL OBJETIVO.	LA INFORMACIÓN DEL INDICADOR ES GENERADA PERIÓDICAMENTE POR EL ORGANISMO, POR LO QUE NO GENERA COSTOS ADICIONALES.	LA INFORMACIÓN ES GENERADA A TRAVÉS EL SISTEMA DE MONITOREO Y SEGUIMIENTO DE METAS DEL SEDIF, DONDE SE DA SEGUIMIENTO PERIÓDICAMENTE POR EL ORGANISMO.	EL INDICADOR PERMITE EVALUAR EL DESEMPEÑO DEL ÁREA RESPONSABLE DE MANERA PLENA.	NO APLICA.
---	---	--	--	---	------------

Serie de Información disponible: 2022-2024.

Medios de Verificación

TABLERO DE CONTROL 2026, REALIZADO POR LA DIRECCIÓN DE ALIMENTACIÓN Y DESARROLLO COMUNITARIO DEL SISTEMA PARA EL DESARROLLO INTEGRAL DE LA FAMILIA DEL ESTADO DE PUEBLA (SEDIF). FRECUENCIA DE MEDICIÓN TRIMESTRAL, SERIE DE INFORMACIÓN 2025, DISPONIBLE PARA SU CONSULTA EN EL SEDIF, UBICADO EN AVENIDA REFORMA 1305, COLONIA CENTRO, 72000 PUEBLA, PUEBLA

Fuentes de Información

TABLEROS DE CONTROL DE METAS Y BASES DE DATOS ELABORADOS POR LA DIRECCIÓN DE ALIMENTACIÓN Y DESARROLLO COMUNITARIO.

Determinación de Metas - Indicador

Línea Base			Meta y Periodo de Cumplimiento		Parámetros de Semaforización		
Valor	Año	Periodo	Valor	Periodo	>=95.00Y<=115.00	>=90.00Y<=95.00	< 90.00Y > 115.00
100.00	2026	DICIEMBRE	100.00	DICIEMBRE			

Comportamiento del Indicador hacia la meta:NOMINAL

Factibilidad: ALTA

Descripción de la Factibilidad: DE ACUERDO AL PRESUPUESTO AUTORIZADO Y A LA NORMATIVIDAD EMITIDA POR EL SISTEMA NACIONAL DIF.

Metas de la Administración						
Año	2025	2026	2027	2028	2029	2030
Valor	100.00	100.00	100.00	100.00	100.00	100.00
Periodo	DICIEMBRE	DICIEMBRE	DICIEMBRE	DICIEMBRE	DICIEMBRE	DICIEMBRE

Meta Anual											
ENERO	FEBRERO	MARZO	ABRIL	MAYO	JUNIO	JULIO	AGOSTO	SEPTIEMBRE	OCTUBRE	NOVIEMBRE	DICIEMBRE
Anual:											100.00 100.00

Variable (1)											
Variable: NÚMERO DE REEQUIPAMIENTOS A ESPACIOS ALIMENTARIOS ESCOLARES DE PLANTELES DEL SISTEMA EDUCATIVO DEL ESTADO OTORGADOS.											
Definición: ESTE INDICADOR MIDE EL NÚMERO DE REEQUIPAMIENTOS A ESPACIOS ALIMENTARIOS ESCOLARES DE PLANTELES DEL SISTEMA EDUCATIVO DEL ESTADO OTORGADOS.											
Unidad de Medida:			Frecuencia de Medición:			Desagregación Geográfica:			Disponibilidad de la Información:		
EQUIPO			ANUAL			ESTATAL			29/01/2027		
Meta Anual											
ENERO	FEBRERO	MARZO	ABRIL	MAYO	JUNIO	JULIO	AGOSTO	SEPTIEMBRE	OCTUBRE	NOVIEMBRE	DICIEMBRE
ANUAL:											300.00 300.00

Variable (2)											
Variable: NÚMERO DE REEQUIPAMIENTOS A ESPACIOS ALIMENTARIOS ESCOLARES DE PLANTELES DEL SISTEMA EDUCATIVO DEL ESTADO PROGRAMADOS.											
Definición: ESTE INDICADOR MIDE EL NÚMERO DE REEQUIPAMIENTOS A ESPACIOS ALIMENTARIOS ESCOLARES DE PLANTELES DEL SISTEMA EDUCATIVO DEL ESTADO PROGRAMADOS.											
Unidad de Medida:			Frecuencia de Medición:			Desagregación Geográfica:			Disponibilidad de la Información:		
EQUIPO			ANUAL			ESTATAL			29/01/2027		
Meta Anual											
ENERO	FEBRERO	MARZO	ABRIL	MAYO	JUNIO	JULIO	AGOSTO	SEPTIEMBRE	OCTUBRE	NOVIEMBRE	DICIEMBRE
											300.00
ANUAL:											300.00

**E047 PRESTACIÓN DE SERVICIOS DE ASISTENCIA SOCIAL
PARA EL BIENESTAR FAMILIAR
NIVEL FIN**

Datos de Identificación del Programa Presupuestario (PP)

Responsable del PP	Instancia(s) Ejecutora(s)
Ramo: 09 SALUD	042 SISTEMA PARA EL DESARROLLO INTEGRAL DE LA FAMILIA DEL ESTADO DE PUEBLA
Institución: 042 SISTEMA PARA EL DESARROLLO INTEGRAL DE LA FAMILIA DEL ESTADO DE PUEBLA	
Unidad Responsable: DA2V SISTEMA PARA EL DESARROLLO INTEGRAL DE LA FAMILIA DEL ESTADO DE PUEBLA	
Población Objetivo: PERSONAS QUE TIENE AL MENOS UNA CARENCIA SOCIAL Y SU INGRESO ES INSUFICIENTE PARA ADQUIRIR LOS BIENES Y SERVICIOS QUE REQUIERE PARA SATISFACER SUS NECESIDADES ALIMENTARIAS Y NO ALIMENTARIAS.	

Alineación

Plan Estatal de Desarrollo

Eje: 01 HUMANISMO CON BIENESTAR

Temática: 06 GRUPOS VULNERABLES

- Objetivo:** 01 CONTRIBUIR AL DESARROLLO HUMANO DE PERSONAS EN ESTADO DE VULNERABILIDAD.
- Estrategia:** 01 FORTALECIMIENTO DE LA ASISTENCIA SOCIAL INTEGRAL A POBLACIÓN CON ALGUNA SITUACIÓN DE VULNERABILIDAD.
- Línea de Acción:** 02 GARANTIZAR LA PROTECCIÓN, ACCESO A LA JUSTICIA Y ACOMPAÑAMIENTO INTEGRAL.
- Línea de Acción:** 03 FORTALECER LOS SERVICIOS DE ATENCIÓN MÉDICA Y REHABILITACIÓN.
- Línea de Acción:** 04 IMPULSAR EL DESARROLLO HUMANO INTEGRAL.
- Línea de Acción:** 05 PROPICIAR EL EQUIPAMIENTO ADECUADO A LOS CENTROS DE ATENCIÓN.
- Línea de Acción:** 06 IMPULSAR LA CERCANÍA DE LOS SERVICIOS Y APOYOS ASISTENCIALES A LA POBLACIÓN EN CONDICIÓN DE VULNERABILIDAD.

Resumen Narrativo

CONTRIBUIR A REDUCIR LA POBLACIÓN CON AL MENOS UNA CARENCIA SOCIAL EN EL ESTADO DE PUEBLA MEDIANTE PROGRAMAS Y SERVICIOS DE ASISTENCIA SOCIAL.

Datos de Identificación del Indicador

Indicador: PORCENTAJE DE POBLACIÓN CON AL MENOS UNA CARENCIA SOCIAL EN EL ESTADO DE PUEBLA.				
Definición: ESTE INDICADOR MIDE EL PORCENTAJE DE POBLACIÓN CON AL MENOS UNA CARENCIA SOCIAL EN EL ESTADO DE PUEBLA.				
Tipo ESTRATEGICO	Dimensión EFICACIA	Frecuencia de Medición BIENAL	Desagregación Geográfica ESTATAL	Tipo de Fórmula OTRAS
Unidad de Medida PORCENTAJE		Método de Cálculo DATO ABSOLUTO	Área Responsable DIRECCIONES DEL SISTEMA PARA EL DESARROLLO INTEGRAL DE LA FAMILIA DEL ESTADO DE PUEBLA.	

Características del Indicador

Claridad CUMPLE	Relevancia CUMPLE	Economía CUMPLE	Monitoreable CUMPLE	Adecuado CUMPLE	Aporte Marginal NO_APLICA
---------------------------	-----------------------------	---------------------------	-------------------------------	---------------------------	-------------------------------------

Justificación

EL INDICADOR ES DE FÁCIL INTERPRETACIÓN PARA CUALQUIER USUARIO DE LA INFORMACIÓN.	EL PROGRAMA PRESUPUESTARIO CONTRIBUYE AL LOGRO DEL OBJETIVO DEL INDICADOR	LA INFORMACIÓN PARA GENERAR EL INDICADOR NO GENERA COSTOS ADICIONALES	DE ACUERDO A LAS ACCIONES DE MONITOREO REALIZADAS POR EL CONEVAL.	PROVEE INFORMACIÓN DEL PORCENTAJE DE PERSONAS QUE SE ENCUENTRAN EN SITUACIÓN DE POBREZA, QUE TIENEN AL MENOS UNA CARENCIA SOCIAL, EL CUAL ES ACORDE AL FIN DEL PROGRAMA	NO APLICA.
---	---	---	---	---	------------

Serie de Información disponible: 2016-2024.

Medios de Verificación CUADRO RESUMEN POR ENTIDAD FEDERATIVA: MEDICIÓN MULTIDIMENSIONAL DE LA POBREZA 2016-2024, PUEBLA, PUBLICADO POR INSTITUTO NACIONAL DE ESTADÍSTICA Y GEOGRAFÍA (INEGI), PERIODICIDAD BIENAL. INFORMACIÓN DISPONIBLE EN: HTTPS://WWW.INEGI.ORG.MX/DESARROLLOSOCIAL/PM/#TABULADOS	Fuentes de Información I N E G I , C O N S U L T A R E N : HTTPS://WWW.INEGI.ORG.MX/DESARROLLOSOCIAL/PM/#TABULADOS SELECCIONANDO LA OPCIÓN MEDICIÓN DE LA POBREZA, CUADRO RESUMEN POR ENTIDAD FEDERATIVA.
---	---

Determinación de Metas - Indicador

Línea Base			Meta y Periodo de Cumplimiento		Parámetros de Semaforización		
Valor	Año	Periodo	Valor	Periodo	<63.41Y<=70.87	>70.87Y<=85.79	< 63.41Y > 85.79
75.60	2024	DICIEMBRE	74.60	DICIEMBRE			
Comportamiento del Indicador hacia la meta:DESCENDENTE					Factibilidad: MEDIA		
Descripción de la Factibilidad: DERIVADO DE LOS EFECTOS ECONÓMICOS Y SOCIALES DE LA ENTIDAD FEDERATIVA.							

E047 PRESTACIÓN DE SERVICIOS DE ASISTENCIA SOCIAL
PARA EL BIENESTAR FAMILIAR
NIVEL FIN

Metas de la Administración										
Año	2025	2026	2027	2028	2029	2030				
Valor	78.00	74.60	0.00	0.00	0.00	0.00				
Periodo	DICIEMBRE	DICIEMBRE	DICIEMBRE	DICIEMBRE	DICIEMBRE	DICIEMBRE				

Meta Anual										
ENERO	FEBRERO	MARZO	ABRIL	MAYO	JUNIO	JULIO	AGOSTO	SEPTIEMBRE	OCTUBRE	NOVIEMBRE
										DICIEMBRE
										Anual: 74.60

Variable (1)										
Variable: PORCENTAJE DE PERSONAS CON AL MENOS UNA CARENCIA SOCIAL EN EL ESTADO DE PUEBLA.										
Definición: ESTE INDICADOR MIDE EL PORCENTAJE DE PERSONAS CON AL MENOS UNA CARENCIA SOCIAL EN EL ESTADO DE PUEBLA.										
Unidad de Medida:			Frecuencia de Medición:			Desagregación Geográfica:			Disponibilidad de la Información:	
PORCENTAJE			BIENAL			ESTATAL			29/01/2027	

Meta Anual										
ENERO	FEBRERO	MARZO	ABRIL	MAYO	JUNIO	JULIO	AGOSTO	SEPTIEMBRE	OCTUBRE	NOVIEMBRE
										DICIEMBRE
										ANUAL: 74.60

**E047 PRESTACIÓN DE SERVICIOS DE ASISTENCIA SOCIAL
PARA EL BIENESTAR FAMILIAR
NIVEL PROPÓSITO**

Datos de Identificación del Programa Presupuestario (PP)

Responsable del PP

Ramo: 09 SALUD

Instancia(s) Ejecutora(s)

042 SISTEMA PARA EL DESARROLLO INTEGRAL DE LA FAMILIA DEL ESTADO DE PUEBLA

Institución: 042 SISTEMA PARA EL DESARROLLO INTEGRAL DE LA FAMILIA DEL ESTADO DE PUEBLA

Unidad Responsable: DA2V SISTEMA PARA EL DESARROLLO INTEGRAL DE LA FAMILIA DEL ESTADO DE PUEBLA

Población Objetivo: PERSONAS QUE TIENE AL MENOS UNA CARENCIA SOCIAL Y SU INGRESO ES INSUFICIENTE PARA ADQUIRIR LOS BIENES Y SERVICIOS QUE REQUIERE PARA SATISFACER SUS NECESIDADES ALIMENTARIAS Y NO ALIMENTARIAS.

Alineación

Plan Estatal de Desarrollo

Eje: 01 HUMANISMO CON BIENESTAR

Temática: 06 GRUPOS VULNERABLES

Objetivo: 01 CONTRIBUIR AL DESARROLLO HUMANO DE PERSONAS EN ESTADO DE VULNERABILIDAD.

Estrategia: 01 FORTALECIMIENTO DE LA ASISTENCIA SOCIAL INTEGRAL A POBLACIÓN CON ALGUNA SITUACIÓN DE VULNERABILIDAD.

Línea de Acción: 02 GARANTIZAR LA PROTECCIÓN, ACCESO A LA JUSTICIA Y ACOMPAÑAMIENTO INTEGRAL.

Línea de Acción: 03 FORTALECER LOS SERVICIOS DE ATENCIÓN MÉDICA Y REHABILITACIÓN.

Línea de Acción: 04 IMPULSAR EL DESARROLLO HUMANO INTEGRAL.

Línea de Acción: 05 PROPICIAR EL EQUIPAMIENTO ADECUADO A LOS CENTROS DE ATENCIÓN.

Línea de Acción: 06 IMPULSAR LA CERCANÍA DE LOS SERVICIOS Y APOYOS ASISTENCIALES A LA POBLACIÓN EN CONDICIÓN DE VULNERABILIDAD.

Resumen Narrativo

PERSONAS DEL ESTADO DE PUEBLA EN SITUACIÓN DE VULNERABILIDAD, ACCEDEN A PROGRAMAS Y SERVICIOS DE ASISTENCIA SOCIAL.

Datos de Identificación del Indicador

Indicador: PORCENTAJE DE PERSONAS DEL ESTADO DE PUEBLA QUE ACCEDEN A PROGRAMAS Y SERVICIOS DE ASISTENCIA SOCIAL.

Definición: ESTE INDICADOR MIDE EL PORCENTAJE DE PERSONAS DEL ESTADO DE PUEBLA QUE ACCEDEN A PROGRAMAS Y SERVICIOS DE ASISTENCIA SOCIAL.

Tipo	Dimensión	Frecuencia de Medición	Desagregación Geográfica	Tipo de Fórmula
ESTRATEGICO	EFICACIA	ANUAL	ESTATAL	PORCENTAJE
Unidad de Medida	Método de Cálculo	Área Responsable		
PORCENTAJE	(V1/V2)*100	DIRECCIONES DEL SISTEMA PARA EL DESARROLLO INTEGRAL DE LA FAMILIA DEL ESTADO DE PUEBLA.		

Características del Indicador

Claridad	Relevancia	Economía	Monitoreable	Adecuado	Aporte Marginal
CUMPLE	CUMPLE	CUMPLE	CUMPLE	CUMPLE	NO_APLICA

Justificación

EL INDICADOR ES DE FÁCIL INTERPRETACIÓN PARA CUALQUIER USUARIO DE LA INFORMACIÓN.	MUESTRA EL AVANCE LOGRADO EN EL OBJETIVO.	LA INFORMACIÓN DEL INDICADOR ES GENERADA PERIÓDICAMENTE POR EL ORGANISMO, POR LO QUE NO GENERA COSTOS ADICIONALES.	LA INFORMACIÓN ES GENERADA A TRAVÉS EL SISTEMA DE MONITOREO Y SEGUIMIENTO DE METAS DEL SEDIF, DONDE SE DA SEGUIMIENTO PERIÓDICAMENTE POR EL ORGANISMO.	EL INDICADOR PERMITE EVALUAR EL DESEMPEÑO DEL ÁREA RESPONSABLE DE MANERA PLENA.	NO APLICA
---	---	--	--	---	-----------

Serie de Información disponible: 2022-2024.

Medios de Verificación

TABLEROS DE CONTROL DE METAS Y BASES DE DATOS ELABORADOS POR LAS DIRECCIONES DEL SISTEMA PARA EL DESARROLLO INTEGRAL DE LA FAMILIA DEL ESTADO DE PUEBLA (SEDIF). FRECUENCIA DE MEDICIÓN TRIMESTRAL, SERIE DE INFORMACIÓN 2025, DISPONIBLE PARA SU CONSULTA EN EL SEDIF, UBICADO EN AVENIDA REFORMA 1305, COLONIA CENTRO, 72000 PUEBLA, PUEBLA

Fuentes de Información

TABLEROS DE CONTROL DE METAS Y BASES DE DATOS DE LAS DIRECCIONES DEL SEDIF.

Determinación de Metas - Indicador

Línea Base			Meta y Periodo de Cumplimiento		Parámetros de Semaforización		
Valor	Año	Periodo	Valor	Periodo	>=95.00Y<=115.00	>=90.00Y<=95.00	<90.00Y>=115.00
100.00	2023	DICIEMBRE	100.00	DICIEMBRE			

Comportamiento del Indicador hacia la meta:NOMINAL

Factibilidad: MEDIA

Descripción de la Factibilidad: DE ACUERDO AL PRESUPUESTO AUTORIZADO Y A LA NORMATIVIDAD EMITIDA POR EL SISTEMA NACIONAL DIF.

**E047 PRESTACIÓN DE SERVICIOS DE ASISTENCIA SOCIAL
PARA EL BIENESTAR FAMILIAR
NIVEL PROPÓSITO**

Metas de la Administración

Año	2025	2026	2027	2028	2029	2030
Valor	100.00	100.00	0.00	0.00	0.00	0.00
Periodo	DICIEMBRE	DICIEMBRE	DICIEMBRE	DICIEMBRE	DICIEMBRE	DICIEMBRE

Meta Anual

ENERO	FEBRERO	MARZO	ABRIL	MAYO	JUNIO	JULIO	AGOSTO	SEPTIEMBRE	OCTUBRE	NOVIEMBRE	DICIEMBRE
											100.00
										Anual:	100.00

Variable (1)

Variable: NÚMERO DE PERSONAS BENEFICIADAS CON PROGRAMAS Y SERVICIOS DE ASISTENCIA SOCIAL.
Definición: ESTE INDICADOR MIDE EL NÚMERO DE PERSONAS BENEFICIADAS CON PROGRAMAS Y SERVICIOS DE ASISTENCIA SOCIAL

Unidad de Medida:	Frecuencia de Medición:	Desagregación Geográfica:	Disponibilidad de la Información:
PERSONA	ANUAL	ESTATAL	29/01/2027

Meta Anual

ENERO	FEBRERO	MARZO	ABRIL	MAYO	JUNIO	JULIO	AGOSTO	SEPTIEMBRE	OCTUBRE	NOVIEMBRE	DICIEMBRE
											701,890.00
										ANUAL:	701,890.00

Variable (2)

Variable: NÚMERO DE PERSONAS PROGRAMADAS CON PROGRAMAS Y SERVICIOS DE ASISTENCIA SOCIAL
Definición: ESTE INDICADOR MIDE EL NÚMERO DE PERSONAS PROGRAMADAS CON PROGRAMAS Y SERVICIOS DE ASISTENCIA SOCIAL

Unidad de Medida:	Frecuencia de Medición:	Desagregación Geográfica:	Disponibilidad de la Información:
PERSONA	ANUAL	ESTATAL	29/01/2027

Meta Anual

ENERO	FEBRERO	MARZO	ABRIL	MAYO	JUNIO	JULIO	AGOSTO	SEPTIEMBRE	OCTUBRE	NOVIEMBRE	DICIEMBRE
											701,890.00
										ANUAL:	701,890.00

**E047 PRESTACIÓN DE SERVICIOS DE ASISTENCIA SOCIAL
PARA EL BIENESTAR FAMILIAR
NIVEL COMPONENTE 1**

Datos de Identificación del Programa Presupuestario (PP)

Responsable del PP

Ramo: 09 SALUD

Instancia(s) Ejecutora(s)

042 SISTEMA PARA EL DESARROLLO INTEGRAL DE LA FAMILIA DEL ESTADO DE PUEBLA

Institución: 042 SISTEMA PARA EL DESARROLLO INTEGRAL DE LA FAMILIA DEL ESTADO DE PUEBLA

Unidad Responsable: DA2V SISTEMA PARA EL DESARROLLO INTEGRAL DE LA FAMILIA DEL ESTADO DE PUEBLA

Población Objetivo: PERSONAS QUE TIENE AL MENOS UNA CARENCIA SOCIAL Y SU INGRESO ES INSUFICIENTE PARA ADQUIRIR LOS BIENES Y SERVICIOS QUE REQUIERE PARA SATISFACER SUS NECESIDADES ALIMENTARIAS Y NO ALIMENTARIAS.

Alineación

Plan Estatal de Desarrollo

Eje: 01 HUMANISMO CON BIENESTAR

Temática: 06 GRUPOS VULNERABLES

Objetivo: 01 CONTRIBUIR AL DESARROLLO HUMANO DE PERSONAS EN ESTADO DE VULNERABILIDAD.

Estrategia: 01 FORTALECIMIENTO DE LA ASISTENCIA SOCIAL INTEGRAL A POBLACIÓN CON ALGUNA SITUACIÓN DE VULNERABILIDAD.

Línea de Acción: 02 GARANTIZAR LA PROTECCIÓN, ACCESO A LA JUSTICIA Y ACOMPAÑAMIENTO INTEGRAL.

Línea de Acción: 03 FORTALECER LOS SERVICIOS DE ATENCIÓN MÉDICA Y REHABILITACIÓN.

Línea de Acción: 04 IMPULSAR EL DESARROLLO HUMANO INTEGRAL.

Línea de Acción: 05 PROPICIAR EL EQUIPAMIENTO ADECUADO A LOS CENTROS DE ATENCIÓN.

Línea de Acción: 06 IMPULSAR LA CERCANÍA DE LOS SERVICIOS Y APOYOS ASISTENCIALES A LA POBLACIÓN EN CONDICIÓN DE VULNERABILIDAD.

Resumen Narrativo

APOYOS Y SERVICIOS DE ASISTENCIA SOCIAL A MUJERES EN SITUACIÓN DE VULNERABILIDAD OTORGADOS.

Datos de Identificación del Indicador

Indicador: PORCENTAJE DE APOYOS Y SERVICIOS ASISTENCIALES A MUJERES EN SITUACIÓN DE VULNERABILIDAD OTORGADOS.

Definición: ESTE INDICADOR MIDE EL PORCENTAJE DE APOYOS Y SERVICIOS ASISTENCIALES A MUJERES EN SITUACIÓN DE VULNERABILIDAD, OTORGADOS.

Tipo
GESTION

Dimensión
EFICACIA

Frecuencia de Medición
ANUAL

Desagregación Geográfica
ESTATAL

Tipo de Fórmula
PORCENTAJE

Unidad de Medida
PORCENTAJE

Método de Cálculo
(V1/V2)*100

Área Responsable
PROCURADURÍA DE PROTECCIÓN DE LOS DERECHOS DE NIÑAS, NIÑOS Y ADOLESCENTES Y DIRECCIÓN JURÍDICA.

Características del Indicador

Claridad
CUMPLE

Relevancia
CUMPLE

Economía
CUMPLE

Monitoreable
CUMPLE

Adecuado
CUMPLE

Aporte Marginal
NO_APLICA

Justificación

EL INDICADOR ES DE FÁCIL INTERPRETACIÓN PARA CUALQUIER USUARIO DE LA INFORMACIÓN.

MUESTRA EL AVANCE LOGRADO EN EL OBJETIVO.

LA INFORMACIÓN DEL INDICADOR ES GENERADA PERIÓDICAMENTE POR EL ORGANISMO, POR LO QUE NO GENERA COSTOS ADICIONALES.

LA INFORMACIÓN ES GENERADA A TRAVÉS EL SISTEMA DE MONITOREO Y SEGUIMIENTO DE METAS DEL SEDIF, DONDE SE DA SEGUIMIENTO PERIÓDICAMENTE POR EL ORGANISMO.

EL INDICADOR PERMITE EVALUAR EL DESEMPEÑO DE LAS ÁREAS RESPONSABLES DE MANERA PLENA.

NO APLICA

Serie de Información disponible: 2022-2024

Medios de Verificación

TABLEROS DE CONTROL DE METAS Y BASES DE DATOS ELABORADOS POR LAS DIRECCIONES DEL SISTEMA PARA EL DESARROLLO INTEGRAL DE LA FAMILIA DEL ESTADO DE PUEBLA (SEDIF), FRECUENCIA DE MEDICIÓN TRIMESTRAL, SERIE DE INFORMACIÓN 2025, DISPONIBLE PARA SU CONSULTA EN EL SEDIF, UBICADO EN AVENIDA REFORMA 1305, COLONIA CENTRO, 72000 PUEBLA, PUEBLA

Fuentes de Información

TABLEROS DE CONTROL DE METAS Y BASES DE DATOS ELABORADOS POR LA PROCURADURÍA DE PROTECCIÓN DE LOS DERECHOS DE NIÑAS, NIÑOS Y ADOLESCENTES Y LA DIRECCIÓN JURÍDICA.

Determinación de Metas - Indicador

Línea Base

Valor
100.00

Año
2023

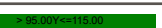
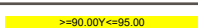

Periodo
DICIEMBRE

Meta y Periodo de Cumplimiento

Valor
100.00

Periodo
DICIEMBRE

Parámetros de SemafORIZACIÓN

 $\geq 95.00\% <= 115.00\%$  $\geq 90.00\% <= 95.00\%$  $< 90.00\% > 115.00\%$

Comportamiento del Indicador hacia la meta: NOMINAL

Factibilidad: ALTA

Descripción de la Factibilidad: EL ORGANISMO CUENTA CON LOS RECURSOS MATERIALES, HUMANOS Y FINANCIEROS SUFICIENTES PARA LA ENTREGA DE APOYOS ASISTENCIALES PROGRAMADOS

E047 PRESTACIÓN DE SERVICIOS DE ASISTENCIA SOCIAL
PARA EL BIENESTAR FAMILIAR
NIVEL COMPONENTE 1

Metas de la Administración										
Año	2025	2026	2027	2028	2029	2030				
Valor	100.00	100.00	0.00	0.00	0.00	0.00				
Periodo	DICIEMBRE	DICIEMBRE	DICIEMBRE	DICIEMBRE	DICIEMBRE	DICIEMBRE				

Meta Anual										
ENERO	FEBRERO	MARZO	ABRIL	MAYO	JUNIO	JULIO	AGOSTO	SEPTIEMBRE	OCTUBRE	NOVIEMBRE
										DICIEMBRE
										100.00
Anual:										100.00

Variable (1)

Variable: NÚMERO DE APOYOS Y SERVICIOS ASISTENCIALES OTORGADOS A MUJERES EN SITUACIÓN DE VULNERABILIDAD.

Definición: ESTE INDICADOR MIDE EL NÚMERO DE APOYOS Y SERVICIOS ASISTENCIALES OTORGADOS A MUJERES EN SITUACIÓN DE VULNERABILIDAD.

Unidad de Medida:	Frecuencia de Medición:	Desagregación Geográfica:	Disponibilidad de la Información:
APOYO	ANUAL	ESTATAL	29/01/2027

Meta Anual										
ENERO	FEBRERO	MARZO	ABRIL	MAYO	JUNIO	JULIO	AGOSTO	SEPTIEMBRE	OCTUBRE	NOVIEMBRE
										DICIEMBRE
										1,326.00
ANUAL:										1,326.00

Variable (2)

Variable: NÚMERO DE APOYOS Y SERVICIOS ASISTENCIALES PROGRAMADOS A MUJERES EN SITUACIÓN DE VULNERABILIDAD.

Definición: ESTE INDICADOR MIDE EL NÚMERO DE APOYOS Y SERVICIOS ASISTENCIALES PROGRAMADOS A MUJERES EN SITUACIÓN DE VULNERABILIDAD.

Unidad de Medida:	Frecuencia de Medición:	Desagregación Geográfica:	Disponibilidad de la Información:
APOYO	ANUAL	ESTATAL	29/01/2027

Meta Anual										
ENERO	FEBRERO	MARZO	ABRIL	MAYO	JUNIO	JULIO	AGOSTO	SEPTIEMBRE	OCTUBRE	NOVIEMBRE
										DICIEMBRE
										1,326.00
ANUAL:										1,326.00

**E047 PRESTACIÓN DE SERVICIOS DE ASISTENCIA SOCIAL
PARA EL BIENESTAR FAMILIAR
NIVEL COMPONENTE 2**

Datos de Identificación del Programa Presupuestario (PP)

Responsable del PP	Instancia(s) Ejecutora(s)
Ramo: 09 SALUD	042 SISTEMA PARA EL DESARROLLO INTEGRAL DE LA FAMILIA DEL ESTADO DE PUEBLA
Institución: 042 SISTEMA PARA EL DESARROLLO INTEGRAL DE LA FAMILIA DEL ESTADO DE PUEBLA	
Unidad Responsable: DA2V SISTEMA PARA EL DESARROLLO INTEGRAL DE LA FAMILIA DEL ESTADO DE PUEBLA	
Población Objetivo: PERSONAS QUE TIENE AL MENOS UNA CARENCIA SOCIAL Y SU INGRESO ES INSUFICIENTE PARA ADQUIRIR LOS BIENES Y SERVICIOS QUE REQUIERE PARA SATISFACER SUS NECESIDADES ALIMENTARIAS Y NO ALIMENTARIAS.	

Alineación

Plan Estatal de Desarrollo

Eje: 01 HUMANISMO CON BIENESTAR

Temática: 06 GRUPOS VULNERABLES

- Objetivo:** 01 CONTRIBUIR AL DESARROLLO HUMANO DE PERSONAS EN ESTADO DE VULNERABILIDAD.
- Estrategia:** 01 FORTALECIMIENTO DE LA ASISTENCIA SOCIAL INTEGRAL A POBLACIÓN CON ALGUNA SITUACIÓN DE VULNERABILIDAD.
- Línea de Acción:** 02 GARANTIZAR LA PROTECCIÓN, ACCESO A LA JUSTICIA Y ACOMPAÑAMIENTO INTEGRAL.
- Línea de Acción:** 03 FORTALECER LOS SERVICIOS DE ATENCIÓN MÉDICA Y REHABILITACIÓN.
- Línea de Acción:** 04 IMPULSAR EL DESARROLLO HUMANO INTEGRAL.
- Línea de Acción:** 05 PROPICIAR EL EQUIPAMIENTO ADECUADO A LOS CENTROS DE ATENCIÓN.
- Línea de Acción:** 06 IMPULSAR LA CERCANÍA DE LOS SERVICIOS Y APOYOS ASISTENCIALES A LA POBLACIÓN EN CONDICIÓN DE VULNERABILIDAD.

Resumen Narrativo

APOYOS Y SERVICIOS DE ASISTENCIA SOCIAL A ADULTOS MAYORES EN SITUACIÓN DE VULNERABILIDAD OTORGADOS.

Datos de Identificación del Indicador

Indicador: PORCENTAJE DE APOYOS Y SERVICIOS ASISTENCIALES A ADULTOS MAYORES EN SITUACIÓN DE VULNERABILIDAD OTORGADOS.				
Definición: ESTE INDICADOR MIDE EL PORCENTAJE DE APOYOS Y SERVICIOS ASISTENCIALES A ADULTOS MAYORES EN SITUACIÓN DE VULNERABILIDAD, OTORGADOS.				
Tipo GESTION	Dimensión EFICACIA	Frecuencia de Medición ANUAL	Desagregación Geográfica ESTATAL	Tipo de Fórmula PORCENTAJE
Unidad de Medida PORCENTAJE		Método de Cálculo (V1/V2)*100	Área Responsable DIRECCIÓN DE ASISTENCIA MÉDICO-SOCIAL.	

Características del Indicador

Claridad CUMPLE	Relevancia CUMPLE	Economía CUMPLE	Monitoreable CUMPLE	Adecuado CUMPLE	Aporte Marginal CUMPLE
Justificación					
EL INDICADOR ES DE FÁCIL INTERPRETACIÓN PARA CUALQUIER USUARIO DE LA INFORMACIÓN.	MUESTRA EL AVANCE LOGRADO EN EL OBJETIVO.	LA INFORMACIÓN DEL INDICADOR ES GENERADA PERIÓDICAMENTE POR EL ORGANISMO, POR LO QUE NO GENERA COSTOS ADICIONALES.	LA INFORMACIÓN ES GENERADA A TRAVÉS EL SISTEMA DE MONITOREO Y SEGUIMIENTO DE METAS DEL SEDIF, DONDE SE DA SEGUIMIENTO PERIÓDICAMENTE POR EL ORGANISMO.	EL INDICADOR PERMITE EVALUAR EL DESEMPEÑO DE LAS ÁREAS RESPONSABLES DE MANERA PLENA.	NO APLICA

Serie de Información disponible: 2022-2024.

Medios de Verificación	Fuentes de Información
TABLEROS DE CONTROL DE METAS Y BASES DE DATOS ELABORADOS POR LAS DIRECCIONES DEL SISTEMA PARA EL DESARROLLO INTEGRAL DE LA FAMILIA DEL ESTADO DE PUEBLA (SEDIF), FRECUENCIA DE MEDICIÓN TRIMESTRAL, SERIE DE INFORMACIÓN 2025, DISPONIBLE PARA SU CONSULTA EN EL SEDIF, UBICADO EN AVENIDA REFORMA 1305, COLONIA CENTRO, 72000 PUEBLA, PUEBLA	TABLEROS DE CONTROL DE METAS Y BASES DE DATOS ELABORADOS POR LA DIRECCIÓN DE ASISTENCIA MÉDICO SOCIAL

Determinación de Metas - Indicador

Línea Base			Meta y Periodo de Cumplimiento		Parámetros de SemafORIZACIÓN		
Valor	Año	Periodo	Valor	Periodo			
103.20	2023	DICIEMBRE	100.00	DICIEMBRE	>85.00Y<=100.00	>95.00Y<=115.00	< 85.00Y >= 115.00
Comportamiento del Indicador hacia la meta:DESCENDENTE					Factibilidad: ALTA		
Descripción de la Factibilidad:		EL ORGANISMO CUENTA CON LOS RECURSOS MATERIALES, HUMANOS Y FINANCIEROS SUFICIENTES PARA LA ENTREGA DE APOYOS ASISTENCIALES PROGRAMADOS					

Metas de la Administración						
Año	2025	2026	2027	2028	2029	2030
Valor	100.00	100.00	0.00	0.00	0.00	0.00
Periodo	DICIEMBRE	DICIEMBRE	DICIEMBRE	DICIEMBRE	DICIEMBRE	DICIEMBRE

Meta Anual											
ENERO	FEBRERO	MARZO	ABRIL	MAYO	JUNIO	JULIO	AGOSTO	SEPTIEMBRE	OCTUBRE	NOVIEMBRE	DICIEMBRE
										Anual:	100.00 100.00

Variable (1)											
Variable: NÚMERO DE APOYOS Y SERVICIOS ASISTENCIALES OTORGADOS A ADULTOS MAYORES EN SITUACIÓN DE VULNERABILIDAD.											
Definición: ESTE INDICADOR MIDE EL NÚMERO DE APOYOS Y SERVICIOS ASISTENCIALES OTORGADOS A ADULTOS MAYORES EN SITUACIÓN DE VULNERABILIDAD.											
Unidad de Medida:			Frecuencia de Medición:			Desagregación Geográfica:			Disponibilidad de la Información:		
APOYO			ANUAL			ESTATAL			29/01/2027		
Meta Anual											
ENERO	FEBRERO	MARZO	ABRIL	MAYO	JUNIO	JULIO	AGOSTO	SEPTIEMBRE	OCTUBRE	NOVIEMBRE	DICIEMBRE
										ANUAL:	173,511.00 173,511.00

Variable (2)											
Variable: NÚMERO DE APOYOS Y SERVICIOS ASISTENCIALES PROGRAMADOS A ADULTOS MAYORES EN SITUACIÓN DE VULNERABILIDAD.											
Definición: ESTE INDICADOR MIDE EL NÚMERO DE APOYOS Y SERVICIOS ASISTENCIALES PROGRAMADOS A ADULTOS MAYORES EN SITUACIÓN DE VULNERABILIDAD.											
Unidad de Medida:			Frecuencia de Medición:			Desagregación Geográfica:			Disponibilidad de la Información:		
APOYO			ANUAL			ESTATAL			29/01/2027		
Meta Anual											
ENERO	FEBRERO	MARZO	ABRIL	MAYO	JUNIO	JULIO	AGOSTO	SEPTIEMBRE	OCTUBRE	NOVIEMBRE	DICIEMBRE
										ANUAL:	173,511.00 173,511.00

**E047 PRESTACIÓN DE SERVICIOS DE ASISTENCIA SOCIAL
PARA EL BIENESTAR FAMILIAR
NIVEL COMPONENTE 3**

Datos de Identificación del Programa Presupuestario (PP)

Responsable del PP	Instancia(s) Ejecutora(s)
Ramo: 09 SALUD	042 SISTEMA PARA EL DESARROLLO INTEGRAL DE LA FAMILIA DEL ESTADO DE PUEBLA
Institución: 042 SISTEMA PARA EL DESARROLLO INTEGRAL DE LA FAMILIA DEL ESTADO DE PUEBLA	
Unidad Responsable: DA2V SISTEMA PARA EL DESARROLLO INTEGRAL DE LA FAMILIA DEL ESTADO DE PUEBLA	
Población Objetivo: PERSONAS QUE TIENE AL MENOS UNA CARENCIA SOCIAL Y SU INGRESO ES INSUFICIENTE PARA ADQUIRIR LOS BIENES Y SERVICIOS QUE REQUIERE PARA SATISFACER SUS NECESIDADES ALIMENTARIAS Y NO ALIMENTARIAS.	

Alineación

Plan Estatal de Desarrollo

Eje: 01 HUMANISMO CON BIENESTAR

Temática: 06 GRUPOS VULNERABLES

- Objetivo:** 01 CONTRIBUIR AL DESARROLLO HUMANO DE PERSONAS EN ESTADO DE VULNERABILIDAD.
- Estrategia:** 01 FORTALECIMIENTO DE LA ASISTENCIA SOCIAL INTEGRAL A POBLACIÓN CON ALGUNA SITUACIÓN DE VULNERABILIDAD.
- Línea de Acción:** 02 GARANTIZAR LA PROTECCIÓN, ACCESO A LA JUSTICIA Y ACOMPAÑAMIENTO INTEGRAL.
- Línea de Acción:** 03 FORTALECER LOS SERVICIOS DE ATENCIÓN MÉDICA Y REHABILITACIÓN.
- Línea de Acción:** 04 IMPULSAR EL DESARROLLO HUMANO INTEGRAL.
- Línea de Acción:** 05 PROPICIAR EL EQUIPAMIENTO ADECUADO A LOS CENTROS DE ATENCIÓN.
- Línea de Acción:** 06 IMPULSAR LA CERCANÍA DE LOS SERVICIOS Y APOYOS ASISTENCIALES A LA POBLACIÓN EN CONDICIÓN DE VULNERABILIDAD.

Resumen Narrativo

APOYOS Y SERVICIOS DE ASISTENCIA SOCIAL A PERSONAS CON DISCAPACIDAD EN SITUACIÓN DE VULNERABILIDAD OTORGADOS.

Datos de Identificación del Indicador

Indicador: PORCENTAJE DE APOYOS Y SERVICIOS ASISTENCIALES A PERSONAS CON DISCAPACIDAD EN SITUACIÓN DE VULNERABILIDAD, OTORGADOS.				
Definición: ESTE INDICADOR MIDE EL PORCENTAJE DE APOYOS Y SERVICIOS ASISTENCIALES A PERSONAS CON DISCAPACIDAD EN SITUACIÓN DE VULNERABILIDAD, OTORGADOS.				
Tipo GESTION	Dimensión EFICACIA	Frecuencia de Medición ANUAL	Desagregación Geográfica ESTATAL	Tipo de Fórmula PORCENTAJE
Unidad de Medida PORCENTAJE		Método de Cálculo (V1/V2)*100	Área Responsable DIRECCIÓN DE INCLUSIÓN Y REHABILITACIÓN SOCIAL Y DIRECCIÓN DE ASISTENCIA MÉDICO-SOCIAL, DIRECCIÓN DE ADMINISTRACIÓN Y FINANZAS.	

Características del Indicador

Claridad CUMPLE	Relevancia CUMPLE	Economía CUMPLE	Monitoreable CUMPLE	Adecuado CUMPLE	Aporte Marginal CUMPLE
Justificación					
EL INDICADOR ES DE FÁCIL INTERPRETACIÓN PARA CUALQUIER USUARIO DE LA INFORMACIÓN.	MUESTRA EL AVANCE LOGRADO EN EL OBJETIVO.	LA INFORMACIÓN DEL INDICADOR ES GENERADA PERIÓDICAMENTE POR EL ORGANISMO, POR LO QUE NO GENERA COSTOS ADICIONALES.	LA INFORMACIÓN ES GENERADA A TRAVÉS EL SISTEMA DE MONITOREO Y SEGUIMIENTO DE METAS DEL SEDIF, DONDE SE DA SEGUIMIENTO PERIÓDICAMENTE POR EL ORGANISMO.	EL INDICADOR PERMITE EVALUAR EL DESEMPEÑO DE LAS ÁREAS RESPONSABLES DE MANERA PLENA.	NO APLICA

Serie de Información disponible: 2022-2024.	Medios de Verificación TABLEROS DE CONTROL DE METAS Y BASES DE DATOS ELABORADOS POR LAS DIRECCIONES DEL SISTEMA PARA EL DESARROLLO INTEGRAL DE LA FAMILIA DEL ESTADO DE PUEBLA (SEDIF), FRECUENCIA DE MEDICIÓN TRIMESTRAL, SERIE DE INFORMACIÓN 2025, DISPONIBLE PARA SU CONSULTA EN EL SEDIF, UBICADO EN AVENIDA REFORMA 1305, COLONIA CENTRO, 72000 PUEBLA, PUEBLA	Fuentes de Información TABLEROS DE CONTROL DE METAS DE LAS UNIDADES RESPONSABLES.
--	--	---

Determinación de Metas - Indicador											
Línea Base			Meta y Periodo de Cumplimiento		Parámetros de Semaforización						
Valor	Año	Periodo	Valor	Periodo	85.00Y<=95.00		>95.00Y<=115.00		< 85.00Y > 115.00		
114.25	2023	DICIEMBRE	100.00	DICIEMBRE							
Comportamiento del Indicador hacia la meta:DESCENDENTE										Factibilidad: ALTA	
Descripción de la Factibilidad: EL ORGANISMO CUENTA CON LOS RECURSOS MATERIALES, HUMANOS Y FINANCIEROS SUFICIENTES PARA LA ENTREGA DE APOYOS ASISTENCIALES PROGRAMADOS											
Metas de la Administración											
Año	2025	2026	2027	2028	2029	2030					
Valor	100.00	100.00	0.00	0.00	0.00	0.00					
Periodo	DICIEMBRE	DICIEMBRE	DICIEMBRE	DICIEMBRE	DICIEMBRE	DICIEMBRE					
Meta Anual											
ENERO	FEBRERO	MARZO	ABRIL	MAYO	JUNIO	JULIO	AGOSTO	SEPTIEMBRE	OCTUBRE	NOVIEMBRE	DICIEMBRE
										Anual:	100.00 100.00
Variable (1)											
Variable: NÚMERO DE APOYOS Y SERVICIOS ASISTENCIALES OTORGADOS A PERSONAS CON DISCAPACIDAD EN SITUACIÓN DE VULNERABILIDAD.											
Definición: ESTE INDICADOR MIDE EL NÚMERO DE APOYOS Y SERVICIOS ASISTENCIALES OTORGADOS A PERSONAS CON DISCAPACIDAD EN SITUACIÓN DE VULNERABILIDAD.											
Unidad de Medida:			Frecuencia de Medición:			Desagregación Geográfica:			Disponibilidad de la Información:		
APOYO			ANUAL			ESTATAL			29/01/2027		
Meta Anual											
ENERO	FEBRERO	MARZO	ABRIL	MAYO	JUNIO	JULIO	AGOSTO	SEPTIEMBRE	OCTUBRE	NOVIEMBRE	DICIEMBRE
										ANUAL:	281,005.00 281,005.00
Variable (2)											
Variable: NÚMERO DE APOYOS Y SERVICIOS ASISTENCIALES PROGRAMADOS A PERSONAS CON DISCAPACIDAD EN SITUACIÓN DE VULNERABILIDAD.											
Definición: ESTE INDICADOR MIDE EL NÚMERO DE APOYOS Y SERVICIOS ASISTENCIALES PROGRAMADOS A PERSONAS CON DISCAPACIDAD EN SITUACIÓN DE VULNERABILIDAD.											
Unidad de Medida:			Frecuencia de Medición:			Desagregación Geográfica:			Disponibilidad de la Información:		
APOYO			ANUAL			ESTATAL			29/01/2027		
Meta Anual											
ENERO	FEBRERO	MARZO	ABRIL	MAYO	JUNIO	JULIO	AGOSTO	SEPTIEMBRE	OCTUBRE	NOVIEMBRE	DICIEMBRE
										ANUAL:	281,005.00 281,005.00

**E047 PRESTACIÓN DE SERVICIOS DE ASISTENCIA SOCIAL
PARA EL BIENESTAR FAMILIAR
NIVEL COMPONENTE 4**

Datos de Identificación del Programa Presupuestario (PP)

Responsable del PP

Ramo: 09 SALUD

Instancia(s) Ejecutora(s)

042 SISTEMA PARA EL DESARROLLO INTEGRAL DE LA FAMILIA DEL ESTADO DE PUEBLA

Institución: 042 SISTEMA PARA EL DESARROLLO INTEGRAL DE LA FAMILIA DEL ESTADO DE PUEBLA

Unidad Responsable: DA2V SISTEMA PARA EL DESARROLLO INTEGRAL DE LA FAMILIA DEL ESTADO DE PUEBLA

Población Objetivo: PERSONAS QUE TIENE AL MENOS UNA CARENCIA SOCIAL Y SU INGRESO ES INSUFICIENTE PARA ADQUIRIR LOS BIENES Y SERVICIOS QUE REQUIERE PARA SATISFACER SUS NECESIDADES ALIMENTARIAS Y NO ALIMENTARIAS.

Alineación

Plan Estatal de Desarrollo

Eje: 01 HUMANISMO CON BIENESTAR

Temática: 06 GRUPOS VULNERABLES

Objetivo: 01 CONTRIBUIR AL DESARROLLO HUMANO DE PERSONAS EN ESTADO DE VULNERABILIDAD.

Estrategia: 01 FORTALECIMIENTO DE LA ASISTENCIA SOCIAL INTEGRAL A POBLACIÓN CON ALGUNA SITUACIÓN DE VULNERABILIDAD.

Línea de Acción: 02 GARANTIZAR LA PROTECCIÓN, ACCESO A LA JUSTICIA Y ACOMPAÑAMIENTO INTEGRAL.

Línea de Acción: 03 FORTALECER LOS SERVICIOS DE ATENCIÓN MÉDICA Y REHABILITACIÓN.

Línea de Acción: 04 IMPULSAR EL DESARROLLO HUMANO INTEGRAL.

Línea de Acción: 05 PROPICIAR EL EQUIPAMIENTO ADECUADO A LOS CENTROS DE ATENCIÓN.

Línea de Acción: 06 IMPULSAR LA CERCANÍA DE LOS SERVICIOS Y APOYOS ASISTENCIALES A LA POBLACIÓN EN CONDICIÓN DE VULNERABILIDAD.

Resumen Narrativo

APOYOS Y SERVICIOS DE ASISTENCIA SOCIAL A NIÑAS, NIÑOS Y ADOLESCENTES EN SITUACIÓN DE VULNERABILIDAD OTORGADOS.

Datos de Identificación del Indicador

Indicador: PORCENTAJE DE APOYOS Y SERVICIOS ASISTENCIALES A NIÑAS, NIÑOS Y ADOLESCENTES EN SITUACIÓN DE VULNERABILIDAD OTORGADOS.

Definición: ESTE INDICADOR MIDE EL PORCENTAJE DE APOYOS Y SERVICIOS ASISTENCIALES A NIÑAS, NIÑOS Y ADOLESCENTES EN SITUACIÓN DE VULNERABILIDAD, OTORGADOS.

Tipo
GESTION

Dimensión
EFICACIA

Frecuencia de Medición
ANUAL

Desagregación Geográfica
ESTATAL

Tipo de Fórmula
PORCENTAJE

Unidad de Medida
PORCENTAJE

Método de Cálculo
(V1/V2)*100

Área Responsable
DIRECCIÓN DE FORTALECIMIENTO INSTITUCIONAL, DIRECCIÓN DE ASISTENCIA MÉDICO-SOCIAL Y PROCURADURÍA DE PROTECCIÓN DE LOS DERECHOS DE NIÑAS, NIÑOS Y ADOLESCENTES, SIPINNA Y CEPOSAMI.

Características del Indicador

Claridad
CUMPLE

Relevancia
CUMPLE

Economía
CUMPLE

Monitoreable
CUMPLE

Adecuado
CUMPLE

Aporte Marginal
NO_APLICA

Justificación

EL INDICADOR ES DE FÁCIL INTERPRETACIÓN PARA CUALQUIER USUARIO DE LA INFORMACIÓN.

MUESTRA EL AVANCE LOGRADO EN EL OBJETIVO.

LA INFORMACIÓN DEL INDICADOR ES GENERADA PERIÓDICAMENTE POR EL ORGANISMO, POR LO QUE NO GENERA COSTOS ADICIONALES.

LA INFORMACIÓN ES GENERADA A TRAVÉS EL SISTEMA DE MONITOREO Y SEGUIMIENTO DE METAS DEL SEDIF, DONDE SE DA SEGUIMIENTO PERIÓDICAMENTE POR EL ORGANISMO.

EL INDICADOR PERMITE EVALUAR EL DESEMPEÑO DE LAS ÁREAS RESPONSABLES DE MANERA PLENA.

NO APLICA

Serie de Información disponible: 2022-2024.

Medios de Verificación

TABLEROS DE CONTROL DE METAS Y BASES DE DATOS ELABORADOS POR LAS DIRECCIONES DEL SISTEMA PARA EL DESARROLLO INTEGRAL DE LA FAMILIA DEL ESTADO DE PUEBLA (SEDIF), FRECUENCIA DE MEDICIÓN TRIMESTRAL, SERIE DE INFORMACIÓN 2025, DISPONIBLE PARA SU CONSULTA EN EL SEDIF, UBICADO EN AVENIDA REFORMA 1305, COLONIA CENTRO, 72000 PUEBLA, PUEBLA

Fuentes de Información

TABLEROS DE CONTROL DE METAS Y BASES DE DATOS ELABORADOS POR LAS DIRECCIONES DEL SEDIF.

**E047 PRESTACIÓN DE SERVICIOS DE ASISTENCIA SOCIAL
PARA EL BIENESTAR FAMILIAR
NIVEL COMPONENTE 4**

Determinación de Metas - Indicador

Línea Base

Valor
100.00
Año
2023
Periodo
DICIEMBRE

Meta y Periodo de Cumplimiento

Valor
100.00
Periodo
DICIEMBRE

Parámetros de Semaforización

> 95.00Y <= 115.00

>= 90.00Y <= 95.00

< 90.00Y > 115.00

Comportamiento del Indicador hacia la meta:NOMINAL

Factibilidad: ALTA

Descripción de la Factibilidad: DE ACUERDO AL PRESUPUESTO AUTORIZADO Y A LA NORMATIVIDAD EMITIDA POR EL SISTEMA NACIONAL DIF.

Metas de la Administración

Año	2025	2026	2027	2028	2029	2030
Valor	100.00	100.00	0.00	0.00	0.00	0.00
Periodo	DICIEMBRE	DICIEMBRE	DICIEMBRE	DICIEMBRE	DICIEMBRE	DICIEMBRE

Meta Anual

ENERO	FEBRERO	MARZO	ABRIL	MAYO	JUNIO	JULIO	AGOSTO	SEPTIEMBRE	OCTUBRE	NOVIEMBRE	DICIEMBRE
											100.00
										Anual:	100.00

Variable (1)

Variable: NÚMERO DE APOYOS Y SERVICIOS ASISTENCIALES OTORGADOS A NIÑAS, NIÑOS Y ADOLESCENTES EN SITUACIÓN DE VULNERABILIDAD.

Definición: ESTE INDICADOR MIDE EL NÚMERO DE APOYOS Y SERVICIOS ASISTENCIALES OTORGADOS A NIÑAS, NIÑOS Y ADOLESCENTES EN SITUACIÓN DE VULNERABILIDAD.

Unidad de Medida:

APOYO

Frecuencia de Medición:

ANUAL

Desagregación Geográfica:

ESTATAL

Disponibilidad de la Información:

29/01/2027

Meta Anual

ENERO	FEBRERO	MARZO	ABRIL	MAYO	JUNIO	JULIO	AGOSTO	SEPTIEMBRE	OCTUBRE	NOVIEMBRE	DICIEMBRE
											12,293.00
										ANUAL:	12,293.00

Variable (2)

Variable: NÚMERO DE APOYOS Y SERVICIOS ASISTENCIALES PROGRAMADOS A NIÑAS, NIÑOS Y ADOLESCENTES EN SITUACIÓN DE VULNERABILIDAD.

Definición: ESTE INDICADOR MIDE EL NÚMERO DE APOYOS Y SERVICIOS ASISTENCIALES PROGRAMADOS A NIÑAS, NIÑOS Y ADOLESCENTES EN SITUACIÓN DE VULNERABILIDAD.

Unidad de Medida:

APOYO

Frecuencia de Medición:

ANUAL

Desagregación Geográfica:

ESTATAL

Disponibilidad de la Información:

29/01/2027

Meta Anual

ENERO	FEBRERO	MARZO	ABRIL	MAYO	JUNIO	JULIO	AGOSTO	SEPTIEMBRE	OCTUBRE	NOVIEMBRE	DICIEMBRE
											12,293.00
										ANUAL:	12,293.00

**E047 PRESTACIÓN DE SERVICIOS DE ASISTENCIA SOCIAL
PARA EL BIENESTAR FAMILIAR
NIVEL COMPONENTE 5**

Datos de Identificación del Programa Presupuestario (PP)

Responsable del PP

Ramo: 09 SALUD

Instancia(s) Ejecutora(s)

042 SISTEMA PARA EL DESARROLLO INTEGRAL DE LA FAMILIA DEL ESTADO DE PUEBLA

Institución: 042 SISTEMA PARA EL DESARROLLO INTEGRAL DE LA FAMILIA DEL ESTADO DE PUEBLA

Unidad Responsable: DA2V SISTEMA PARA EL DESARROLLO INTEGRAL DE LA FAMILIA DEL ESTADO DE PUEBLA

Población Objetivo: PERSONAS QUE TIENE AL MENOS UNA CARENCIA SOCIAL Y SU INGRESO ES INSUFICIENTE PARA ADQUIRIR LOS BIENES Y SERVICIOS QUE REQUIERE PARA SATISFACER SUS NECESIDADES ALIMENTARIAS Y NO ALIMENTARIAS.

Alineación

Plan Estatal de Desarrollo

Eje: 01 HUMANISMO CON BIENESTAR

Temática: 06 GRUPOS VULNERABLES

Objetivo: 01 CONTRIBUIR AL DESARROLLO HUMANO DE PERSONAS EN ESTADO DE VULNERABILIDAD.

Estrategia: 01 FORTALECIMIENTO DE LA ASISTENCIA SOCIAL INTEGRAL A POBLACIÓN CON ALGUNA SITUACIÓN DE VULNERABILIDAD.

Línea de Acción: 02 GARANTIZAR LA PROTECCIÓN, ACCESO A LA JUSTICIA Y ACOMPAÑAMIENTO INTEGRAL.

Línea de Acción: 03 FORTALECER LOS SERVICIOS DE ATENCIÓN MÉDICA Y REHABILITACIÓN.

Línea de Acción: 04 IMPULSAR EL DESARROLLO HUMANO INTEGRAL.

Línea de Acción: 05 PROPICIAR EL EQUIPAMIENTO ADECUADO A LOS CENTROS DE ATENCIÓN.

Línea de Acción: 06 IMPULSAR LA CERCANÍA DE LOS SERVICIOS Y APOYOS ASISTENCIALES A LA POBLACIÓN EN CONDICIÓN DE VULNERABILIDAD.

Resumen Narrativo

APOYOS Y SERVICIOS DE ASISTENCIA SOCIAL A POBLACIÓN ABIERTA EN SITUACIÓN DE VULNERABILIDAD OTORGADOS.

Datos de Identificación del Indicador

Indicador: PORCENTAJE DE APOYOS Y SERVICIOS ASISTENCIALES A POBLACIÓN ABIERTA EN SITUACIÓN DE VULNERABILIDAD OTORGADOS.

Definición: ESTE INDICADOR MIDE EL PORCENTAJE DE APOYOS Y SERVICIOS ASISTENCIALES A POBLACIÓN ABIERTA EN SITUACIÓN DE VULNERABILIDAD, OTORGADOS.

Tipo
GESTION

Dimensión
EFICACIA

Frecuencia de Medición
ANUAL

Desagregación Geográfica
ESTATAL

Tipo de Fórmula
PORCENTAJE

Unidad de Medida
PORCENTAJE

Método de Cálculo
(V1/V2)*100

Área Responsable
DIRECCIONES DEL SEDIF.

Características del Indicador

Claridad
CUMPLE

Relevancia
CUMPLE

Economía
CUMPLE

Monitoreable
CUMPLE

Adecuado
CUMPLE

Aporte Marginal
NO_APLICA

Justificación

EL INDICADOR ES DE FÁCIL INTERPRETACIÓN PARA CUALQUIER USUARIO DE LA INFORMACIÓN.

MUESTRA EL AVANCE LOGRADO EN EL OBJETIVO.

LA INFORMACIÓN DEL INDICADOR ES GENERADA PERIÓDICAMENTE POR EL ORGANISMO, POR LO QUE NO GENERA COSTOS ADICIONALES.

LA INFORMACIÓN ES GENERADA A TRAVÉS EL SISTEMA DE MONITOREO Y SEGUIMIENTO DE METAS DEL SEDIF, DONDE SE DA SEGUIMIENTO PERIÓDICAMENTE POR EL ORGANISMO.

EL INDICADOR PERMITE EVALUAR EL DESEMPEÑO DE LAS ÁREAS RESPONSABLES DE MANERA PLENA.

NO APLICA

Serie de Información disponible: 2022-2024

Medios de Verificación

TABLEROS DE CONTROL DE METAS Y BASES DE DATOS ELABORADOS POR LAS DIRECCIONES DEL SISTEMA PARA EL DESARROLLO INTEGRAL DE LA FAMILIA DEL ESTADO DE PUEBLA (SEDIF), FRECUENCIA DE MEDICIÓN TRIMESTRAL, SERIE DE INFORMACIÓN 2025, DISPONIBLE PARA SU CONSULTA EN EL SEDIF, UBICADO EN AVENIDA REFORMA 1305, COLONIA CENTRO, 72000 PUEBLA, PUEBLA

Fuentes de Información

TABLEROS DE CONTROL DE METAS Y BASES DE DATOS ELABORADOS POR LAS DIRECCIONES DEL SEDIF.

Determinación de Metas - Indicador

Línea Base

Valor	Año	Periodo
110.71	2023	DICIEMBRE

Meta y Periodo de Cumplimiento

Valor	Periodo
100.00	DICIEMBRE

Parámetros de Semaforización

>95.00Y<=115.00	>95.00Y<=115.00	< 85.00Y < 115.00
-----------------	-----------------	-------------------

Comportamiento del Indicador hacia la meta: DESCENDENTE

Factibilidad: ALTA

Descripción de la Factibilidad: DE ACUERDO AL PRESUPUESTO AUTORIZADO Y A LA NORMATIVIDAD EMITIDA POR EL SISTEMA NACIONAL DIF.

E047 PRESTACIÓN DE SERVICIOS DE ASISTENCIA SOCIAL
PARA EL BIENESTAR FAMILIAR
NIVEL COMPONENTE 5

Metas de la Administración											
Año	2025	2026	2027	2028	2029	2030					
Valor	100.00	100.00	0.00	0.00	0.00	0.00					
Periodo	DICIEMBRE	DICIEMBRE	DICIEMBRE	DICIEMBRE	DICIEMBRE	DICIEMBRE					

Meta Anual											
ENERO	FEBRERO	MARZO	ABRIL	MAYO	JUNIO	JULIO	AGOSTO	SEPTIEMBRE	OCTUBRE	NOVIEMBRE	DICIEMBRE
										Anual:	100.00 100.00

Variable (1)											
Variable: NÚMERO DE APOYOS Y SERVICIOS ASISTENCIALES OTORGADOS A POBLACIÓN ABIERTA EN SITUACIÓN DE VULNERABILIDAD.											
Definición: ESTE INDICADOR MIDE EL NÚMERO DE APOYOS Y SERVICIOS ASISTENCIALES OTORGADOS A POBLACIÓN ABIERTA EN SITUACIÓN DE VULNERABILIDAD.											
Unidad de Medida:			Frecuencia de Medición:			Desagregación Geográfica:			Disponibilidad de la Información:		
APOYO			ANUAL			ESTATAL			29/01/2027		

Meta Anual											
ENERO	FEBRERO	MARZO	ABRIL	MAYO	JUNIO	JULIO	AGOSTO	SEPTIEMBRE	OCTUBRE	NOVIEMBRE	DICIEMBRE
										ANUAL:	174,846.00 174,846.00

Variable (2)											
Variable: NÚMERO DE APOYOS Y SERVICIOS ASISTENCIALES PROGRAMADOS A POBLACIÓN ABIERTA EN SITUACIÓN DE VULNERABILIDAD.											
Definición: ESTE INDICADOR MIDE EL NÚMERO DE APOYOS Y SERVICIOS ASISTENCIALES PROGRAMADOS A POBLACIÓN ABIERTA EN SITUACIÓN DE VULNERABILIDAD.											
Unidad de Medida:			Frecuencia de Medición:			Desagregación Geográfica:			Disponibilidad de la Información:		
APOYO			ANUAL			ESTATAL			29/01/2027		

Meta Anual											
ENERO	FEBRERO	MARZO	ABRIL	MAYO	JUNIO	JULIO	AGOSTO	SEPTIEMBRE	OCTUBRE	NOVIEMBRE	DICIEMBRE
										ANUAL:	174,846.00 174,846.00

**E047 PRESTACIÓN DE SERVICIOS DE ASISTENCIA SOCIAL
PARA EL BIENESTAR FAMILIAR
NIVEL COMPONENTE 6**

Datos de Identificación del Programa Presupuestario (PP)

Responsable del PP

Instancia(s) Ejecutora(s)

Ramo: 09 SALUD

042 SISTEMA PARA EL DESARROLLO INTEGRAL DE LA FAMILIA DEL ESTADO DE PUEBLA

Institución: 042 SISTEMA PARA EL DESARROLLO INTEGRAL DE LA FAMILIA DEL ESTADO DE PUEBLA

Unidad Responsable: DA2V SISTEMA PARA EL DESARROLLO INTEGRAL DE LA FAMILIA DEL ESTADO DE PUEBLA

Población Objetivo: PERSONAS QUE TIENE AL MENOS UNA CARENCIA SOCIAL Y SU INGRESO ES INSUFICIENTE PARA ADQUIRIR LOS BIENES Y SERVICIOS QUE REQUIERE PARA SATISFACER SUS NECESIDADES ALIMENTARIAS Y NO ALIMENTARIAS.

Alineación

Plan Estatal de Desarrollo

Eje: 01 HUMANISMO CON BIENESTAR

Temática: 06 GRUPOS VULNERABLES

Objetivo: 01 CONTRIBUIR AL DESARROLLO HUMANO DE PERSONAS EN ESTADO DE VULNERABILIDAD.

Estrategia: 01 FORTALECIMIENTO DE LA ASISTENCIA SOCIAL INTEGRAL A POBLACIÓN CON ALGUNA SITUACIÓN DE VULNERABILIDAD.

Línea de Acción: 02 GARANTIZAR LA PROTECCIÓN, ACCESO A LA JUSTICIA Y ACOMPAÑAMIENTO INTEGRAL.

Línea de Acción: 03 FORTALECER LOS SERVICIOS DE ATENCIÓN MÉDICA Y REHABILITACIÓN.

Línea de Acción: 04 IMPULSAR EL DESARROLLO HUMANO INTEGRAL.

Línea de Acción: 05 PROPICIAR EL EQUIPAMIENTO ADECUADO A LOS CENTROS DE ATENCIÓN.

Línea de Acción: 06 IMPULSAR LA CERCANÍA DE LOS SERVICIOS Y APOYOS ASISTENCIALES A LA POBLACIÓN EN CONDICIÓN DE VULNERABILIDAD.

Resumen Narrativo

APOYOS Y SERVICIOS DE ASISTENCIA SOCIAL A PERSONAS VIOLENTADAS OTORGADOS.

Datos de Identificación del Indicador

Indicador: PORCENTAJE DE APOYOS Y SERVICIOS ASISTENCIALES A PERSONAS VIOLENTADAS OTORGADOS.

Definición: ESTE INDICADOR MIDE EL PORCENTAJE DE APOYOS Y SERVICIOS ASISTENCIALES A PERSONAS VIOLENTADAS, OTORGADOS.

Tipo
GESTION

Dimensión
EFICACIA

Frecuencia de Medición
ANUAL

Desagregación Geográfica
ESTATAL

Tipo de Fórmula
PORCENTAJE

Unidad de Medida
PORCENTAJE

Método de Cálculo
(V1/V2)*100

Área Responsable
COORDINACIÓN DE CASAS CARMEN SERDÁN.

Características del Indicador

Claridad
CUMPLE

Relevancia
CUMPLE

Economía
CUMPLE

Monitoreable
CUMPLE

Adecuado
CUMPLE

Aporte Marginal
CUMPLE

Justificación

EL INDICADOR ES DE FÁCIL INTERPRETACIÓN PARA CUALQUIER USUARIO DE LA INFORMACIÓN.

MUESTRA EL AVANCE LOGRADO EN EL OBJETIVO.

LA INFORMACIÓN DEL INDICADOR ES GENERADA PERIÓDICAMENTE POR EL ORGANISMO, POR LO QUE NO GENERA COSTOS ADICIONALES.

LA INFORMACIÓN ES GENERADA A TRAVÉS EL SISTEMA DE MONITOREO Y SEGUIMIENTO DE METAS DEL SEDIF, DONDE SE DA SEGUIMIENTO PERIÓDICAMENTE POR EL ORGANISMO.

EL INDICADOR PERMITE EVALUAR EL DESEMPEÑO DE LAS ÁREAS RESPONSABLES DE MANERA PLENA.

DA INFORMACIÓN ADICIONAL EN COMPARACIÓN CON OTROS INDICADORES PARA EL LOGRO DEL OBJETIVO.

Serie de Información disponible: 2022-2024

Medios de Verificación

TABLEROS DE CONTROL DE METAS Y BASES DE DATOS ELABORADOS POR LA COORDINACIÓN DE CASAS CARMEN SERDÁN DEL SISTEMA PARA EL DESARROLLO INTEGRAL DE LA FAMILIA DEL ESTADO DE PUEBLA (SEDIF), FRECUENCIA DE MEDICIÓN TRIMESTRAL, SERIE DE INFORMACIÓN 2025, DISPONIBLE PARA SU CONSULTA EN EL SEDIF, UBICADO EN AVENIDA REFORMA 1305, COLONIA CENTRO, 72000 PUEBLA, PUEBLA

Fuentes de Información

TABLEROS DE CONTROL DE METAS Y BASES DE DATOS ELABORADOS POR LA COORDINACIÓN DE CASAS CARMEN SERDÁN.

Determinación de Metas - Indicador

Línea Base

Valor	Año	Periodo
100.00	2026	DICIEMBRE

Meta y Periodo de Cumplimiento

Valor	Periodo
100.00	DICIEMBRE

Parámetros de Semaforización

>=95.00Y<=100.00	>=90.00Y<=95.00	< 90.00Y >= 115.00
------------------	-----------------	--------------------

Comportamiento del Indicador hacia la meta:NOMINAL

Factibilidad: ALTA

Descripción de la Factibilidad: DE ACUERDO AL PRESUPUESTO AUTORIZADO.

**E047 PRESTACIÓN DE SERVICIOS DE ASISTENCIA SOCIAL
PARA EL BIENESTAR FAMILIAR
NIVEL COMPONENTE 6**

Metas de la Administración						
Año	2025	2026	2027	2028	2029	2030
Valor	100.00	100.00				
Periodo	DICIEMBRE	DICIEMBRE				

Meta Anual											
ENERO	FEBRERO	MARZO	ABRIL	MAYO	JUNIO	JULIO	AGOSTO	SEPTIEMBRE	OCTUBRE	NOVIEMBRE	DICIEMBRE
										Anual:	100.00
											100.00

Variable (1)											
Variable: NÚMERO DE APOYOS Y SERVICIOS ASISTENCIALES OTORGADOS A PERSONAS VIOLENTADAS.											
Definición: ESTE INDICADOR MIDE EL NÚMERO DE APOYOS Y SERVICIOS ASISTENCIALES OTORGADOS A PERSONAS VIOLENTADAS.											
Unidad de Medida:			Frecuencia de Medición:			Desagregación Geográfica:			Disponibilidad de la Información:		
APOYO			ANUAL			ESTATAL			29/01/2027		

Meta Anual											
ENERO	FEBRERO	MARZO	ABRIL	MAYO	JUNIO	JULIO	AGOSTO	SEPTIEMBRE	OCTUBRE	NOVIEMBRE	DICIEMBRE
											56,603.00
										ANUAL:	56,603.00

Variable (2)											
Variable: NÚMERO DE APOYOS Y SERVICIOS ASISTENCIALES PROGRAMADOS A PERSONAS VIOLENTADAS.											
Definición: ESTE INDICADOR MIDE EL NÚMERO DE APOYOS Y SERVICIOS ASISTENCIALES PROGRAMADOS A PERSONAS VIOLENTADAS.											
Unidad de Medida:			Frecuencia de Medición:			Desagregación Geográfica:			Disponibilidad de la Información:		
APOYO			ANUAL			ESTATAL			29/01/2027		

Meta Anual											
ENERO	FEBRERO	MARZO	ABRIL	MAYO	JUNIO	JULIO	AGOSTO	SEPTIEMBRE	OCTUBRE	NOVIEMBRE	DICIEMBRE
											56,603.00
										ANUAL:	56,603.00

**E047 PRESTACIÓN DE SERVICIOS DE ASISTENCIA SOCIAL
PARA EL BIENESTAR FAMILIAR
NIVEL COMPONENTE 7**

Datos de Identificación del Programa Presupuestario (PP)

Responsable del PP

Ramo: 09 SALUD

Instancia(s) Ejecutora(s)

042 SISTEMA PARA EL DESARROLLO INTEGRAL DE LA FAMILIA DEL ESTADO DE PUEBLA

Institución: 042 SISTEMA PARA EL DESARROLLO INTEGRAL DE LA FAMILIA DEL ESTADO DE PUEBLA

Unidad Responsable: DA2V SISTEMA PARA EL DESARROLLO INTEGRAL DE LA FAMILIA DEL ESTADO DE PUEBLA

Población Objetivo: PERSONAS QUE TIENE AL MENOS UNA CARENCIA SOCIAL Y SU INGRESO ES INSUFICIENTE PARA ADQUIRIR LOS BIENES Y SERVICIOS QUE REQUIERE PARA SATISFACER SUS NECESIDADES ALIMENTARIAS Y NO ALIMENTARIAS.

Alineación

Plan Estatal de Desarrollo

Eje: 01 HUMANISMO CON BIENESTAR

Temática: 06 GRUPOS VULNERABLES

Objetivo: 01 CONTRIBUIR AL DESARROLLO HUMANO DE PERSONAS EN ESTADO DE VULNERABILIDAD.

Estrategia: 01 FORTALECIMIENTO DE LA ASISTENCIA SOCIAL INTEGRAL A POBLACIÓN CON ALGUNA SITUACIÓN DE VULNERABILIDAD.

Línea de Acción: 02 GARANTIZAR LA PROTECCIÓN, ACCESO A LA JUSTICIA Y ACOMPAÑAMIENTO INTEGRAL.

Línea de Acción: 03 FORTALECER LOS SERVICIOS DE ATENCIÓN MÉDICA Y REHABILITACIÓN.

Línea de Acción: 04 IMPULSAR EL DESARROLLO HUMANO INTEGRAL.

Línea de Acción: 05 PROPICIAR EL EQUIPAMIENTO ADECUADO A LOS CENTROS DE ATENCIÓN.

Línea de Acción: 06 IMPULSAR LA CERCANÍA DE LOS SERVICIOS Y APOYOS ASISTENCIALES A LA POBLACIÓN EN CONDICIÓN DE VULNERABILIDAD.

Resumen Narrativo

APOYOS Y SERVICIOS DE ASISTENCIA SOCIAL A TRAVÉS DEL CENTRO POBLANO DE SALUD MENTAL INTEGRAL PARA NIÑAS NIÑOS Y ADOLESCENTES (CEPOSAMI) OTORGADOS.

Datos de Identificación del Indicador

Indicador: PORCENTAJE DE APOYOS Y SERVICIOS ASISTENCIALES A TRAVÉS DEL CENTRO POBLANO DE SALUD MENTAL INTEGRAL PARA NIÑAS, NIÑOS Y ADOLESCENTES OTORGADOS.

Definición: ESTE INDICADOR MIDE EL PORCENTAJE DE APOYOS Y SERVICIOS ASISTENCIALES A TRAVÉS DEL CENTRO POBLANO DE SALUD MENTAL INTEGRAL PARA NIÑAS, NIÑOS Y ADOLESCENTES OTORGADOS.

Tipo
GESTION

Dimensión
EFICACIA

Frecuencia de Medición
ANUAL

Desagregación Geográfica
ESTATAL

Tipo de Fórmula
PORCENTAJE

Unidad de Medida
PORCENTAJE

Método de Cálculo
(V1/V2)*100

Área Responsable
CENTRO POBLANO DE SALUD MENTAL INTEGRAL PARA NIÑAS, NIÑOS Y ADOLESCENTES (CEPOSAMI).

Características del Indicador

Claridad
CUMPLE

Relevancia
CUMPLE

Economía
CUMPLE

Monitoreable
CUMPLE

Adecuado
CUMPLE

Aporte Marginal
CUMPLE

Justificación

EL INDICADOR ES DE FÁCIL INTERPRETACIÓN PARA CUALQUIER USUARIO DE LA INFORMACIÓN.

MUESTRA EL AVANCE LOGRADO EN EL OBJETIVO.

LA INFORMACIÓN DEL INDICADOR ES GENERADA PERIÓDICAMENTE POR EL ORGANISMO, POR LO QUE NO GENERA COSTOS ADICIONALES.

LA INFORMACIÓN ES GENERADA A TRAVÉS EL SISTEMA DE MONITOREO Y SEGUIMIENTO DE METAS DEL SEDIF, DONDE SE DA SEGUIMIENTO PERIÓDICAMENTE POR EL ORGANISMO.

EL INDICADOR PERMITE EVALUAR EL DESEMPEÑO DE LAS ÁREAS RESPONSABLES DE MANERA PLENA.

NO APLICA

Serie de Información disponible: 2022-2024.

Medios de Verificación

TABLERO DE CONTROL DE METAS Y BASES DE DATOS ELABORADOS POR EL CENTRO POBLANO DE SALUD MENTAL INTEGRAL PARA NIÑAS, NIÑOS Y ADOLESCENTES (CEPOSAMI) DEL SISTEMA PARA EL DESARROLLO INTEGRAL DE LA FAMILIA DEL ESTADO DE PUEBLA (SEDIF). FRECUENCIA DE MEDICIÓN TRIMESTRAL, SERIE DE INFORMACIÓN 2025, DISPONIBLE PARA SU CONSULTA EN EL SEDIF, UBICADO EN AVENIDA REFORMA 1305, COLONIA CENTRO, 72000 PUEBLA, PUEBLA

Fuentes de Información

TABLEROS DE CONTROL DE METAS Y BASES DE DATOS ELABORADOS POR EL CENTRO POBLANO DE SALUD MENTAL INTEGRAL PARA NIÑAS, NIÑOS Y ADOLESCENTES (CEPOSAMI).

Determinación de Metas - Indicador

Línea Base			Meta y Periodo de Cumplimiento		Parámetros de Semaforización		
Valor	Año	Periodo	Valor	Periodo	> 95.00Y <= 115.00	>= 90.00Y <= 95.00	< 90.00Y > 115.00
100.00	2026	DICIEMBRE	100.00	DICIEMBRE			
Comportamiento del Indicador hacia la meta:NOMINAL							Factibilidad: ALTA
Descripción de la Factibilidad: DE ACUERDO AL PRESUPUESTO AUTORIZADO.							

Metas de la Administración						
Año	2025	2026	2027	2028	2029	2030
Valor	0.00	100.00				
Periodo		DICIEMBRE				

Meta Anual											
ENERO	FEBRERO	MARZO	ABRIL	MAYO	JUNIO	JULIO	AGOSTO	SEPTIEMBRE	OCTUBRE	NOVIEMBRE	DICIEMBRE
											100.00
Anual:											100.00

Variable (1)											
Variable: NÚMERO DE APOYOS Y SERVICIOS ASISTENCIALES OTORGADOS EN EL CENTRO POBLANO DE SALUD MENTAL INTEGRAL PARA NIÑAS, NIÑOS Y ADOLESCENTES.											
Definición: ESTE INDICADOR MIDE EL NÚMERO DE APOYOS Y SERVICIOS ASISTENCIALES OTORGADOS EN EL CENTRO POBLANO DE SALUD MENTAL INTEGRAL PARA NIÑAS, NIÑOS Y ADOLESCENTES.											
Unidad de Medida:			Frecuencia de Medición:			Desagregación Geográfica:			Disponibilidad de la Información:		
SERVICIO			ANUAL			ESTATAL			29/01/2027		
Meta Anual											
ENERO	FEBRERO	MARZO	ABRIL	MAYO	JUNIO	JULIO	AGOSTO	SEPTIEMBRE	OCTUBRE	NOVIEMBRE	DICIEMBRE
											5,547.00
ANUAL:											5,547.00

Variable (2)											
Variable: NÚMERO DE APOYOS Y SERVICIOS ASISTENCIALES PROGRAMADOS EN EL CENTRO POBLANO DE SALUD MENTAL INTEGRAL PARA NIÑAS, NIÑOS Y ADOLESCENTES.											
Definición: ESTE INDICADOR MIDE EL NÚMERO DE APOYOS Y SERVICIOS ASISTENCIALES PROGRAMADOS EN EL CENTRO POBLANO DE SALUD MENTAL INTEGRAL PARA NIÑAS, NIÑOS Y ADOLESCENTES.											
Unidad de Medida:			Frecuencia de Medición:			Desagregación Geográfica:			Disponibilidad de la Información:		
SERVICIO			ANUAL			ESTATAL			29/01/2027		
Meta Anual											
ENERO	FEBRERO	MARZO	ABRIL	MAYO	JUNIO	JULIO	AGOSTO	SEPTIEMBRE	OCTUBRE	NOVIEMBRE	DICIEMBRE
											5,547.00
ANUAL:											5,547.00

Datos de Identificación del Programa Presupuestario (PP)

Responsable del PP
Ramo: 09 SALUD

Instancia(s) Ejecutora(s)
013 SERVICIOS DE SALUD DEL ESTADO DE PUEBLA

Institución: 013 SERVICIOS DE SALUD DEL ESTADO DE PUEBLA

Unidad Responsable: 1000 OFICINA DEL C. SECRETARIO

Población Objetivo: POBLACIÓN SIN SEGURIDAD SOCIAL LABORAL DEL ESTADO DE PUEBLA.

Alineación

Plan Estatal de Desarrollo

Eje: 01 HUMANISMO CON BIENESTAR

Temática: 02 SALUD

Objetivo: 01 INCREMENTAR LA CALIDAD DE VIDA DE LAS Y LOS POBLANOS CON UN ENFOQUE HUMANISTA EN EL SECTOR SALUD.

Estrategia: 01 FORTALECIMIENTO DE LA PREVENCIÓN Y LA PROMOCIÓN A LA SALUD.

Línea de Acción: 01 IMPULSAR PROGRAMAS Y PROYECTOS DE SALUD PÚBLICA CON PERSPECTIVA INCLUYENTE Y DE GÉNERO.

Línea de Acción: 02 FOMENTAR LA CULTURA DE LA PREVENCIÓN, MEDIANTE LA INMUNIZACIÓN, HÁBITOS Y ESTILOS DE VIDA SALUDABLES.

Línea de Acción: 04 IMPULSAR ESTRATEGIAS DE MERCADOTECNIA EN SALUD PARA LA PREVENCIÓN Y PROMOCIÓN DE LA SALUD, PRIORIZANDO EL USO DE HERRAMIENTAS DIGITALES PARA LA COMUNICACIÓN.

Estrategia: 02 CONFORMACIÓN DE REDES INTEGRALES DE SALUD EN LAS REGIONES DEL ESTADO.

Línea de Acción: 01 CONDUCIR EL SISTEMA DE VIGILANCIA EPIDEMIOLÓGICA EN EL ESTADO.

Línea de Acción: 03 IMPULSAR LA COLABORACIÓN ENTRE LOS DISTINTOS ÓRDENES DE GOBIERNO, PARA FORTALECER LOS SERVICIOS DE ATENCIÓN PREHOSPITALARIA EN LOS MUNICIPIOS.

Línea de Acción: 04 GARANTIZAR QUE LOS SERVICIOS DE SALUD EN EL ESTADO CUMPLAN CON LOS ESTÁNDARES DE CALIDAD.

Línea de Acción: 05 VIGILAR EL CUMPLIMIENTO DE LOS LINEAMIENTOS OPERATIVOS EN LOS SISTEMAS OFICIALES DE INFORMACIÓN EN SALUD.

Línea de Acción: 06 PROMOVER REDES DE SERVICIOS CON ENFOQUE HUMANISTA E INTERCULTURAL.

Estrategia: 03 PROCURACIÓN DE ENTORNOS SEGUROS Y SALUDABLES PARA EL DESARROLLO HUMANO DE LAS Y LOS POBLANOS.

Línea de Acción: 03 GARANTIZAR EL FUNCIONAMIENTO DE LA RED HOSPITALARIA DE LA ENTIDAD, MEDIANTE EL CUMPLIMIENTO DE LA NORMATIVIDAD SANITARIA.

Línea de Acción: 04 FORTALECER LOS MECANISMOS INTERINSTITUCIONALES DE MEDIACIÓN Y ARBITRAJE MÉDICO.

Línea de Acción: 06 VIGILAR QUE LA PUBLICIDAD DIFUNDIDA EN LA ENTIDAD CUMPLA CON LA NORMATIVIDAD SANITARIA.

Estrategia: 04 INTEGRACIÓN DEL SECTOR SALUD CON VISIÓN HUMANISTA PARA TODAS LAS PERSONAS.

Línea de Acción: 01 FORTALECER LA FUNCIÓN RECTORA DEL ESTADO, COMO AUTORIDAD SANITARIA EN LA ENTIDAD.

Línea de Acción: 03 ROBUSTECER LA ATENCIÓN PRIMARIA A LA SALUD, MEDIANTE LA PARTICIPACIÓN COMUNITARIA.

Línea de Acción: 06 PROMOVER UNA POLÍTICA PÚBLICA ESTATAL DE SALUD MENTAL Y ADICCIONES.

Línea de Acción: 07 IMPULSAR LA FORMACIÓN DE RECURSOS HUMANOS E INVESTIGACIÓN EN SALUD EN EL ESTADO.

Resumen Narrativo

CONTRIBUIR A REDUCIR LA TASA DE MORBILIDAD MEDIANTE LA TRANSFORMACIÓN DE LOS SERVICIOS DE SALUD PARA MEJORAR LA ATENCIÓN A LAS PERSONAS.

Datos de Identificación del Indicador

Indicador: TASA DE MORBILIDAD GENERAL.

Definición: INDICA EL NÚMERO DE PERSONAS QUE PADECEN ALGUNA ENFERMEDAD EN UN PERIODO Y LUGAR DETERMINADOS, EN RELACIÓN A LA POBLACIÓN TOTAL EXISTENTE Y QUE ES OBJETO DE VIGILANCIA EPIDEMIOLÓGICA.

Tipo	Dimensión	Frecuencia de Medición	Desagregación Geográfica	Tipo de Fórmula
ESTRATEGICO	EFICACIA	ANUAL	ESTATAL	TASA
Unidad de Medida		Método de Cálculo	Área Responsable	
TASA		(V1/V2)*BASE	DEPARTAMENTO DE INTELIGENCIA EPIDEMIOLÓGICA	

Características del Indicador

Claridad	Relevancia	Economía	Monitoreable	Adecuado	Aporte Marginal
CUMPLE	CUMPLE	CUMPLE	CUMPLE	CUMPLE	CUMPLE

Justificación

ES DE FÁCIL COMPRENSIÓN PARA LOS USUARIOS QUE REQUIERAN DE LA INFORMACIÓN.	SU IMPACTO ES ELEVADO PARA EL LOGRO DE LOS OBJETIVOS ESTRATÉGICOS.	LA INFORMACIÓN QUE SE REQUIERE PARA GENERAR EL INDICADOR TIENE UN COSTO RAZONABLE.	ESTÁ SUJETO A SEGUIMIENTO Y VERIFICACIÓN POR DIVERSAS INSTANCIAS.	MIDE LO QUE SE INDICA EN SU DESCRIPCIÓN Y ES DE FÁCIL COMPROBACIÓN.	DA INFORMACIÓN ADICIONAL EN COMPARACIÓN CON OTROS INDICADORES PARA EL LOGRO DEL OBJETIVO.
--	--	--	---	---	---

Serie de Información disponible: 2014 - 2023.

Medios de Verificación

Fuentes de Información

SISTEMA ÚNICO AUTOMATIZADO PARA LA VIGILANCIA EPIDEMIOLÓGICA (SUAVE) DE LA DIRECCIÓN GENERAL DE EPIDEMIOLOGÍA (DGE) DE LA SECRETARÍA DE SALUD (FRECUENCIA DE MEDICIÓN ANUAL). DISPONIBLE EN: <https://www.sinave.gob.mx/suave/principal/principal.aspx>

SISTEMA ÚNICO AUTOMATIZADO PARA LA VIGILANCIA EPIDEMIOLÓGICA (SUAVE).

Determinación de Metas - Indicador

Línea Base

Valor
12,649.00

Año
2015

Periodo
DICIEMBRE

Meta y Periodo de Cumplimiento

Valor
8,045.80

Periodo
DICIEMBRE

Parámetros de Semaforización

<=638.93Y<=7643.51

>7643.51Y<=9252.67

< 6838.93Y > 9252.67

Comportamiento del Indicador hacia la meta:DESCENDENTE

Factibilidad: MEDIA

Descripción de la Factibilidad: DEBE CONSIDERARSE QUE ES UNA META DESCENDENTE. ES RAZONABLE DE ACUERDO A SU TENDENCIA HISTÓRICA, SIN EMBARGO, ESTÁ SUJETO A VARIACIONES POR LAS CONDICIONES SANITARIAS Y EPIDEMIOLÓGICAS.

Metas de la Administración

Año	2025	2026	2027	2028	2029	2030
Valor	8045.80	8045.80	8045.80	8045.80	8045.80	8042.00
Periodo	DICIEMBRE	DICIEMBRE	DICIEMBRE	DICIEMBRE	DICIEMBRE	DICIEMBRE

Meta Anual

ENERO	FEBRERO	MARZO	ABRIL	MAYO	JUNIO	JULIO	AGOSTO	SEPTIEMBRE	OCTUBRE	NOVIEMBRE	DICIEMBRE
											8,045.80
										Anual:	8,045.80

Variable (1)

Variable: NÚMERO DE CASOS NUEVOS DE ENFERMEDADES SUJETAS A VIGILANCIA EPIDEMIOLÓGICA.

Definición: ES EL NÚMERO DE INDIVIDUOS CON DIAGNÓSTICO DE ALGÚN PADECIMIENTO SUJETO A VIGILANCIA EPIDEMIOLÓGICA.

Unidad de Medida:

CASO

Frecuencia de Medición:

ANUAL

Desagregación Geográfica:

ESTATAL

Disponibilidad de la Información:

31/03/2025

Meta Anual

ENERO	FEBRERO	MARZO	ABRIL	MAYO	JUNIO	JULIO	AGOSTO	SEPTIEMBRE	OCTUBRE	NOVIEMBRE	DICIEMBRE
											550,000.00
										ANUAL:	550,000.00

Variable (2)

Variable: POBLACIÓN TOTAL DEL ESTADO DE PUEBLA.

Definición: ES LA PROYECCIÓN DEL TOTAL DE LA POBLACIÓN DEL ESTADO DE PUEBLA SEGÚN CONAPO.

Unidad de Medida:

POBLACIÓN

Frecuencia de Medición:

ANUAL

Desagregación Geográfica:

ESTATAL

Disponibilidad de la Información:

31/12/2024

Meta Anual

ENERO	FEBRERO	MARZO	ABRIL	MAYO	JUNIO	JULIO	AGOSTO	SEPTIEMBRE	OCTUBRE	NOVIEMBRE	DICIEMBRE
											6,835,862.00
										ANUAL:	6,835,862.00

Datos de Identificación del Programa Presupuestario (PP)

Responsable del PP	Instancia(s) Ejecutora(s)
Ramo: 09 SALUD	013 SERVICIOS DE SALUD DEL ESTADO DE PUEBLA
Institución: 013 SERVICIOS DE SALUD DEL ESTADO DE PUEBLA	
Unidad Responsable: 1000 OFICINA DEL C. SECRETARIO	
Población Objetivo: POBLACIÓN SIN SEGURIDAD SOCIAL LABORAL DEL ESTADO DE PUEBLA.	

Alineación

Plan Estatal de Desarrollo

Eje: 01 HUMANISMO CON BIENESTAR

Temática: 02 SALUD

Objetivo: 01 INCREMENTAR LA CALIDAD DE VIDA DE LAS Y LOS POBLANOS CON UN ENFOQUE HUMANISTA EN EL SECTOR SALUD.

Estrategia: 01 FORTALECIMIENTO DE LA PREVENCIÓN Y LA PROMOCIÓN A LA SALUD.

Línea de Acción: 01 IMPULSAR PROGRAMAS Y PROYECTOS DE SALUD PÚBLICA CON PERSPECTIVA INCLUYENTE Y DE GÉNERO.

Línea de Acción: 02 FOMENTAR LA CULTURA DE LA PREVENCIÓN, MEDIANTE LA INMUNIZACIÓN, HÁBITOS Y ESTILOS DE VIDA SALUDABLES.

Línea de Acción: 04 IMPULSAR ESTRATEGIAS DE MERCADOTECNIA EN SALUD PARA LA PREVENCIÓN Y PROMOCIÓN DE LA SALUD, PRIORIZANDO EL USO DE HERRAMIENTAS DIGITALES PARA LA COMUNICACIÓN.

Estrategia: 02 CONFORMACIÓN DE REDES INTEGRALES DE SALUD EN LAS REGIONES DEL ESTADO.

Línea de Acción: 01 CONDUCIR EL SISTEMA DE VIGILANCIA EPIDEMIOLÓGICA EN EL ESTADO.

Línea de Acción: 03 IMPULSAR LA COLABORACIÓN ENTRE LOS DISTINTOS ÓRDENES DE GOBIERNO, PARA FORTALECER LOS SERVICIOS DE ATENCIÓN PREHOSPITALARIA EN LOS MUNICIPIOS.

Línea de Acción: 04 GARANTIZAR QUE LOS SERVICIOS DE SALUD EN EL ESTADO CUMPLAN CON LOS ESTÁNDARES DE CALIDAD.

Línea de Acción: 05 VIGILAR EL CUMPLIMIENTO DE LOS LINEAMIENTOS OPERATIVOS EN LOS SISTEMAS OFICIALES DE INFORMACIÓN EN SALUD.

Línea de Acción: 06 PROMOVER REDES DE SERVICIOS CON ENFOQUE HUMANISTA E INTERCULTURAL.

Estrategia: 03 PROCURACIÓN DE ENTORNOS SEGUROS Y SALUDABLES PARA EL DESARROLLO HUMANO DE LAS Y LOS POBLANOS.

Línea de Acción: 03 GARANTIZAR EL FUNCIONAMIENTO DE LA RED HOSPITALARIA DE LA ENTIDAD, MEDIANTE EL CUMPLIMIENTO DE LA NORMATIVIDAD SANITARIA.

Línea de Acción: 04 FORTALECER LOS MECANISMOS INTERINSTITUCIONALES DE MEDIACIÓN Y ARBITRAJE MÉDICO.

Línea de Acción: 06 VIGILAR QUE LA PUBLICIDAD DIFUNDIDA EN LA ENTIDAD CUMPLA CON LA NORMATIVIDAD SANITARIA.

Estrategia: 04 INTEGRACIÓN DEL SECTOR SALUD CON VISIÓN HUMANISTA PARA TODAS LAS PERSONAS.

Línea de Acción: 01 FORTALECER LA FUNCIÓN RECTORA DEL ESTADO, COMO AUTORIDAD SANITARIA EN LA ENTIDAD.

Línea de Acción: 03 ROBUSTECER LA ATENCIÓN PRIMARIA A LA SALUD, MEDIANTE LA PARTICIPACIÓN COMUNITARIA.

Línea de Acción: 06 PROMOVER UNA POLÍTICA PÚBLICA ESTATAL DE SALUD MENTAL Y ADICCIONES.

Línea de Acción: 07 IMPULSAR LA FORMACIÓN DE RECURSOS HUMANOS E INVESTIGACIÓN EN SALUD EN EL ESTADO.

Resumen Narrativo

LA POBLACIÓN ABIERTA ES ATENDIDA EN LAS UNIDADES MÉDICAS DE MANERA DIGNA Y ADECUADA.

Datos de Identificación del Indicador

Indicador: PORCENTAJE DE SATISFACCIÓN DE LOS USUARIOS POR EL TRATO ADECUADO Y DIGNO.

Definición: SE REFIERE A LOS USUARIOS SATISFECHOS CON EL TRATO RECIBIDO POR EL PERSONAL DE SALUD QUE LABORA EN LAS UNIDADES MÉDICAS DE PRIMERO, SEGUNDO Y TERCER NIVEL DE ATENCIÓN DE LOS SERVICIOS DE SALUD DEL ESTADO DE PUEBLA.

Tipo	Dimensión	Frecuencia de Medición	Desagregación Geográfica	Tipo de Fórmula
ESTRATEGICO	EFICACIA	ANUAL	ESTATAL	OTRAS
Unidad de Medida		Método de Cálculo	Área Responsable	
PORCENTAJE		DATO ABSOLUTO	DEPARTAMENTO DE CALIDAD Y DESARROLLO INSTITUCIONAL	

Características del Indicador

Claridad	Relevancia	Economía	Monitoreable	Adecuado	Aporte Marginal
CUMPLE	CUMPLE	CUMPLE	CUMPLE	CUMPLE	CUMPLE

Justificación

ES DE FÁCIL COMPRENSIÓN PARA LOS USUARIOS DE LA INFORMACIÓN.	SU IMPACTO ES ELEVADO PARA EL LOGRO DE LOS OBJETIVOS ESTRATÉGICOS.	LA INFORMACIÓN QUE SE REQUIERE PARA GENERAR EL INDICADOR TIENE UN COSTO RAZONABLE.	ESTÁ SUJETO A SEGUIMIENTO Y VERIFICACIÓN POR DIVERSAS INSTANCIAS.	MIDE LO QUE SE INDICA EN SU DESCRIPCIÓN Y ES DE FÁCIL COMPROBACIÓN.	DA INFORMACIÓN ADICIONAL EN COMPARACIÓN CON OTROS INDICADORES PARA EL LOGRO DEL OBJETIVO.
--	--	--	---	---	---

Serie de Información disponible: 2017 - 2025

Medios de Verificación

Fuentes de Información

SISTEMA DE LA ENCUESTA DE SATISFACCIÓN, TRATO ADECUADO Y DIGNO (SESTAD) DE LA DIRECCIÓN GENERAL DE CALIDAD Y EDUCACIÓN EN SALUD DE LA SECRETARÍA DE SALUD. INFORMACIÓN DISPONIBLE EN:
<http://desdgc.es.salud.gob.mx/sestad/index.php>

PLATAFORMA SESTAD DE LA DIRECCIÓN GENERAL DE CALIDAD Y EDUCACIÓN EN SALUD. LINK
[HTTP://DESDGCES.SALUD.GOB.MX/SESTAD/INDEX.PHP.](http://desdgc.es.salud.gob.mx/sestad/index.php)

Determinación de Metas - Indicador

Línea Base			Meta y Periodo de Cumplimiento		Parámetros de Semaforización		
Valor	Año	Periodo	Valor	Periodo	>=85.00Y<=103.50	>=81.00Y<=85.50	<=81.00Y>=103.50
89.70	2019	DICIEMBRE	90.00	DICIEMBRE			

Comportamiento del Indicador hacia la meta:REGULAR

Factibilidad: MEDIA

Descripción de la Factibilidad: DEPENDE DE LA ESTABILIDAD PRESUPUESTARIA Y ECONÓMICA.

Metas de la Administración

Año	2025	2026	2027	2028	2029	2030
Valor	90.00	90.00	90.00	90.00	90.00	90.00
Periodo	DICIEMBRE	DICIEMBRE	DICIEMBRE	DICIEMBRE	DICIEMBRE	DICIEMBRE

Meta Anual

ENERO	FEBRERO	MARZO	ABRIL	MAYO	JUNIO	JULIO	AGOSTO	SEPTIEMBRE	OCTUBRE	NOVIEMBRE	DICIEMBRE
											90.00
										Anual:	90.00

Variable (1)

Variable: PORCENTAJE DE SATISFACCIÓN DE LOS USUARIOS POR EL TRATO ADECUADO Y DIGNO.

Definición: HACE REFERENCIA A LA SATISFACCIÓN POR EL TRATO ADECUADO Y DIGNO QUE RECIBEN LOS USUARIOS EN LAS UNIDADES MÉDICAS

Unidad de Medida:

PORCENTAJE

Frecuencia de Medición:

ANUAL

Desagregación Geográfica:

ESTATAL

Disponibilidad de la Información:

31/03/2027

Meta Anual

ENERO	FEBRERO	MARZO	ABRIL	MAYO	JUNIO	JULIO	AGOSTO	SEPTIEMBRE	OCTUBRE	NOVIEMBRE	DICIEMBRE
											90.00
										ANUAL:	90.00

Datos de Identificación del Programa Presupuestario (PP)

Responsable del PP

Instancia(s) Ejecutora(s)

Ramo: 09 SALUD

013 SERVICIOS DE SALUD DEL ESTADO DE PUEBLA

Institución: 013 SERVICIOS DE SALUD DEL ESTADO DE PUEBLA

Unidad Responsable: 1000 OFICINA DEL C. SECRETARIO

Población Objetivo: POBLACIÓN SIN SEGURIDAD SOCIAL LABORAL DEL ESTADO DE PUEBLA.

Alineación

Plan Estatal de Desarrollo

Eje: 01 HUMANISMO CON BIENESTAR

Temática: 02 SALUD

Objetivo: 01 INCREMENTAR LA CALIDAD DE VIDA DE LAS Y LOS POBLANOS CON UN ENFOQUE HUMANISTA EN EL SECTOR SALUD.

Estrategia: 01 FORTALECIMIENTO DE LA PREVENCIÓN Y LA PROMOCIÓN A LA SALUD.

Línea de Acción: 01 IMPULSAR PROGRAMAS Y PROYECTOS DE SALUD PÚBLICA CON PERSPECTIVA INCLUYENTE Y DE GÉNERO.

Línea de Acción: 02 FOMENTAR LA CULTURA DE LA PREVENCIÓN, MEDIANTE LA INMUNIZACIÓN, HÁBITOS Y ESTILOS DE VIDA SALUDABLES.

Línea de Acción: 04 IMPULSAR ESTRATEGIAS DE MERCADOTECNIA EN SALUD PARA LA PREVENCIÓN Y PROMOCIÓN DE LA SALUD, PRIORIZANDO EL USO DE HERRAMIENTAS DIGITALES PARA LA COMUNICACIÓN.

Estrategia: 02 CONFORMACIÓN DE REDES INTEGRALES DE SALUD EN LAS REGIONES DEL ESTADO.

Línea de Acción: 01 CONDUCIR EL SISTEMA DE VIGILANCIA EPIDEMIOLÓGICA EN EL ESTADO.

Línea de Acción: 03 IMPULSAR LA COLABORACIÓN ENTRE LOS DISTINTOS ÓRDENES DE GOBIERNO, PARA FORTALECER LOS SERVICIOS DE ATENCIÓN PREHOSPITALARIA EN LOS MUNICIPIOS.

Línea de Acción: 04 GARANTIZAR QUE LOS SERVICIOS DE SALUD EN EL ESTADO CUMPLAN CON LOS ESTÁNDARES DE CALIDAD.

Línea de Acción: 05 VIGILAR EL CUMPLIMIENTO DE LOS LINEAMIENTOS OPERATIVOS EN LOS SISTEMAS OFICIALES DE INFORMACIÓN EN SALUD.

Línea de Acción: 06 PROMOVER REDES DE SERVICIOS CON ENFOQUE HUMANISTA E INTERCULTURAL.

Estrategia: 03 PROCURACIÓN DE ENTORNOS SEGUROS Y SALUDABLES PARA EL DESARROLLO HUMANO DE LAS Y LOS POBLANOS.

Línea de Acción: 03 GARANTIZAR EL FUNCIONAMIENTO DE LA RED HOSPITALARIA DE LA ENTIDAD, MEDIANTE EL CUMPLIMIENTO DE LA NORMATIVIDAD SANITARIA.

Línea de Acción: 04 FORTALECER LOS MECANISMOS INTERINSTITUCIONALES DE MEDIACIÓN Y ARBITRAJE MÉDICO.

Línea de Acción: 06 VIGILAR QUE LA PUBLICIDAD DIFUNDIDA EN LA ENTIDAD CUMPLA CON LA NORMATIVIDAD SANITARIA.

Estrategia: 04 INTEGRACIÓN DEL SECTOR SALUD CON VISIÓN HUMANISTA PARA TODAS LAS PERSONAS.

Línea de Acción: 01 FORTALECER LA FUNCIÓN RECTORA DEL ESTADO, COMO AUTORIDAD SANITARIA EN LA ENTIDAD.

Línea de Acción: 03 ROBUSTECER LA ATENCIÓN PRIMARIA A LA SALUD, MEDIANTE LA PARTICIPACIÓN COMUNITARIA.

Línea de Acción: 06 PROMOVER UNA POLÍTICA PÚBLICA ESTATAL DE SALUD MENTAL Y ADICCIONES.

Línea de Acción: 07 IMPULSAR LA FORMACIÓN DE RECURSOS HUMANOS E INVESTIGACIÓN EN SALUD EN EL ESTADO.

Resumen Narrativo

MÉDICOS EN CONTACTO CON EL PACIENTE INCREMENTADOS.

Datos de Identificación del Indicador

Indicador: TASA DE MÉDICOS GENERALES Y ESPECIALISTAS POR CADA 1,000 HABITANTES (POBLACIÓN RESPONSABILIDAD DE LOS SSEP).

Definición: HACE REFERENCIA A LA TASA DE MÉDICOS GENERALES Y ESPECIALISTAS EXISTENTES POR CADA MIL HABITANTES QUE SON RESPONSABILIDAD DE ATENDER POR LOS SERVICIOS DE SALUD DEL ESTADO DE PUEBLA

Tipo	Dimensión	Frecuencia de Medición	Desagregación Geográfica	Tipo de Fórmula
ESTRATEGICO	EFICACIA	ANUAL	ESTATAL	TASA
Unidad de Medida		Método de Cálculo	Área Responsable	
TASA		(V1/V2)*BASE	DEPARTAMENTO DE SISTEMAS DE INFORMACIÓN EN SALUD.	

Características del Indicador

Claridad	Relevancia	Economía	Monitoreable	Adecuado	Aporte Marginal
CUMPLE	CUMPLE	CUMPLE	CUMPLE	CUMPLE	CUMPLE

Justificación

ES DE FÁCIL COMPRENSIÓN PARA LOS USUARIOS DE LA INFORMACIÓN.	SU IMPACTO ES ELEVADO PARA EL LOGRO DE LOS OBJETIVOS ESTRATÉGICOS.	LA INFORMACIÓN QUE SE REQUIERE PARA GENERAR EL INDICADOR TIENE UN COSTO RAZONABLE.	ESTÁ SUJETO A SEGUIMIENTO Y VERIFICACIÓN POR DIVERSAS INSTANCIAS.	MIDE LO QUE SE INDICA EN SU DESCRIPCIÓN Y ES DE FÁCIL COMPROBACIÓN.	DA INFORMACIÓN ADICIONAL EN COMPARACIÓN CON OTROS INDICADORES PARA EL LOGRO DEL OBJETIVO.
--	--	--	---	---	---

Serie de Información disponible: 2015 - 2022.

Medios de Verificación

Fuentes de Información

SUBSISTEMA DE INFORMACIÓN DE EQUIPAMIENTO, RECURSOS HUMANOS E INFRAESTRUCTURA PARA LA ATENCIÓN DE LA SALUD (SINERHIAS) DE LOS SISTEMAS DE INFORMACIÓN EN SALUD, INFORMACIÓN GENERADA POR LA DIRECCIÓN GENERAL DE INFORMACIÓN EN SALUD (DGIS) DE LA SECRETARÍA DE SALUD.
D I S P O N I B L E E N :
http://www.dgis.salud.gob.mx/contenidos/sinais/subsistema_sinerhias.html

DIRECCIÓN GENERAL DE SISTEMAS DE INFORMACIÓN EN SALUD (DGIS) DE LA SECRETARÍA DE SALUD FEDERAL
[HTTPS://WWW.GOB.MX/SALUD/ACCIONES-Y-PROGRAMAS/DIRECCION-G](https://www.gob.mx/salud/acciones-y-programas/direccion-general-de-informacion-en-salud-dgis)
ENERAL-DE-INFORMACION-EN-SALUD-DGIS.

Determinación de Metas - Indicador

Línea Base			Meta y Periodo de Cumplimiento		Parámetros de Semaforización		
Valor	Año	Periodo	Valor	Periodo	<div>> 1.03Y <= 1.25</div>	<div>>= 0.98Y <= 1.03</div>	<div>< 0.98Y > 1.25</div>
1.10	2015	DICIEMBRE	1.09	DICIEMBRE			

Comportamiento del Indicador hacia la meta:REGULAR

Factibilidad: MEDIA

Descripción de la Factibilidad: EL INCREMENTO DEL NÚMERO DE MÉDICOS ESTÁ EN FUNCIÓN DE LA SUFICIENCIA PRESUPUESTARIA DEL ORGANISMO.

Metas de la Administración

Año	2025	2026	2027	2028	2029	2030
Valor	1.02	1.09	1.02	1.02	1.02	1.02
Periodo	DICIEMBRE	DICIEMBRE	DICIEMBRE	DICIEMBRE	DICIEMBRE	DICIEMBRE

Meta Anual

ENERO	FEBRERO	MARZO	ABRIL	MAYO	JUNIO	JULIO	AGOSTO	SEPTIEMBRE	OCTUBRE	NOVIEMBRE	DICIEMBRE
											1.09
Anual:											1.09

Variable (1)

Variable: NÚMERO DE MÉDICOS GENERALES Y ESPECIALISTAS EN LOS SERVICIOS DE SALUD DEL ESTADO DE PUEBLA.

Definición: SE REFIERE AL NÚMERO DE MÉDICOS GENERALES Y ESPECIALISTAS EN LOS SERVICIOS DE SALUD DEL ESTADO DE PUEBLA.

Unidad de Medida:

MÉDICO

Frecuencia de Medición:

ANUAL

Desagregación Geográfica:

ESTATAL

Disponibilidad de la Información:

31/03/2027

Meta Anual

ENERO	FEBRERO	MARZO	ABRIL	MAYO	JUNIO	JULIO	AGOSTO	SEPTIEMBRE	OCTUBRE	NOVIEMBRE	DICIEMBRE
											5,202.00
ANUAL:											5,202.00

Variable (2)

Variable: POBLACIÓN DE RESPONSABILIDAD DE LOS SERVICIOS DE SALUD DEL ESTADO DE PUEBLA.

Definición: NÚMERO DE POBLACIÓN CONSIDERANDO LA SUMA DE LAS PROYECCIONES DE POBLACIÓN POR INSTITUCIÓN DE RESPONSABILIDAD DE: SSA, IMSS BIENESTAR, POBLACIÓN NO USUARIA Y POBLACIÓN NO ESPECIFICADA.

Unidad de Medida:

PERSONA

Frecuencia de Medición:

ANUAL

Desagregación Geográfica:

ESTATAL

Disponibilidad de la Información:

31/03/2027

Meta Anual

ENERO	FEBRERO	MARZO	ABRIL	MAYO	JUNIO	JULIO	AGOSTO	SEPTIEMBRE	OCTUBRE	NOVIEMBRE	DICIEMBRE
											4,776,658.00
ANUAL:											4,776,658.00

Datos de Identificación del Programa Presupuestario (PP)

Responsable del PP

Instancia(s) Ejecutora(s)

Ramo: 09 SALUD

013 SERVICIOS DE SALUD DEL ESTADO DE PUEBLA

Institución: 013 SERVICIOS DE SALUD DEL ESTADO DE PUEBLA

Unidad Responsable: 1000 OFICINA DEL C. SECRETARIO

Población Objetivo: POBLACIÓN SIN SEGURIDAD SOCIAL LABORAL DEL ESTADO DE PUEBLA.

Alineación

Plan Estatal de Desarrollo

Eje: 01 HUMANISMO CON BIENESTAR

Temática: 02 SALUD

Objetivo: 01 INCREMENTAR LA CALIDAD DE VIDA DE LAS Y LOS POBLANOS CON UN ENFOQUE HUMANISTA EN EL SECTOR SALUD.

Estrategia: 01 FORTALECIMIENTO DE LA PREVENCIÓN Y LA PROMOCIÓN A LA SALUD.

Línea de Acción: 01 IMPULSAR PROGRAMAS Y PROYECTOS DE SALUD PÚBLICA CON PERSPECTIVA INCLUYENTE Y DE GÉNERO.

Línea de Acción: 02 FOMENTAR LA CULTURA DE LA PREVENCIÓN, MEDIANTE LA INMUNIZACIÓN, HÁBITOS Y ESTILOS DE VIDA SALUDABLES.

Línea de Acción: 04 IMPULSAR ESTRATEGIAS DE MERCADOTECNIA EN SALUD PARA LA PREVENCIÓN Y PROMOCIÓN DE LA SALUD, PRIORIZANDO EL USO DE HERRAMIENTAS DIGITALES PARA LA COMUNICACIÓN.

Estrategia: 02 CONFORMACIÓN DE REDES INTEGRALES DE SALUD EN LAS REGIONES DEL ESTADO.

Línea de Acción: 01 CONDUCIR EL SISTEMA DE VIGILANCIA EPIDEMIOLÓGICA EN EL ESTADO.

Línea de Acción: 03 IMPULSAR LA COLABORACIÓN ENTRE LOS DISTINTOS ÓRDENES DE GOBIERNO, PARA FORTALECER LOS SERVICIOS DE ATENCIÓN PREHOSPITALARIA EN LOS MUNICIPIOS.

Línea de Acción: 04 GARANTIZAR QUE LOS SERVICIOS DE SALUD EN EL ESTADO CUMPLAN CON LOS ESTÁNDARES DE CALIDAD.

Línea de Acción: 05 VIGILAR EL CUMPLIMIENTO DE LOS LINEAMIENTOS OPERATIVOS EN LOS SISTEMAS OFICIALES DE INFORMACIÓN EN SALUD.

Línea de Acción: 06 PROMOVER REDES DE SERVICIOS CON ENFOQUE HUMANISTA E INTERCULTURAL.

Estrategia: 03 PROCURACIÓN DE ENTORNOS SEGUROS Y SALUDABLES PARA EL DESARROLLO HUMANO DE LAS Y LOS POBLANOS.

Línea de Acción: 03 GARANTIZAR EL FUNCIONAMIENTO DE LA RED HOSPITALARIA DE LA ENTIDAD, MEDIANTE EL CUMPLIMIENTO DE LA NORMATIVIDAD SANITARIA.

Línea de Acción: 04 FORTALECER LOS MECANISMOS INTERINSTITUCIONALES DE MEDIACIÓN Y ARBITRAJE MÉDICO.

Línea de Acción: 06 VIGILAR QUE LA PUBLICIDAD DIFUNDIDA EN LA ENTIDAD CUMPLA CON LA NORMATIVIDAD SANITARIA.

Estrategia: 04 INTEGRACIÓN DEL SECTOR SALUD CON VISIÓN HUMANISTA PARA TODAS LAS PERSONAS.

Línea de Acción: 01 FORTALECER LA FUNCIÓN RECTORA DEL ESTADO, COMO AUTORIDAD SANITARIA EN LA ENTIDAD.

Línea de Acción: 03 ROBUSTECER LA ATENCIÓN PRIMARIA A LA SALUD, MEDIANTE LA PARTICIPACIÓN COMUNITARIA.

Línea de Acción: 06 PROMOVER UNA POLÍTICA PÚBLICA ESTATAL DE SALUD MENTAL Y ADICCIONES.

Línea de Acción: 07 IMPULSAR LA FORMACIÓN DE RECURSOS HUMANOS E INVESTIGACIÓN EN SALUD EN EL ESTADO.

Resumen Narrativo

ATENCIÓN DE INCONFORMIDADES POR ORIENTACIÓN ASESORÍA Y GESTIÓN EN LA COMISIÓN ESTATAL DE ARBITRAJE MÉDICO REGISTRADAS.

Datos de Identificación del Indicador

Indicador: PORCENTAJE DE INCONFORMIDADES POR ORIENTACIÓN, ASESORÍA Y GESTIÓN EN LA COMISIÓN ESTATAL DE ARBITRAJE MÉDICO ATENDIDAS.

Definición: DE TODAS LAS INCONFORMIDADES DEL SERVICIO DE SALUD RECIBIDAS, EL INDICADOR MUESTRA LAS QUE FUERON RESUELTAS ANTES DE QUE SE TRANSFORMEN EN QUEJA CALIFICADA

Tipo	Dimensión	Frecuencia de Medición	Desagregación Geográfica	Tipo de Fórmula
GESTION	EFICACIA	MENSUAL	ESTATAL	PORCENTAJE
Unidad de Medida		Método de Cálculo	Área Responsable	
PORCENTAJE		$(V1/V2)*100$	COMISIÓN ESTATAL DE ARBITRAJE MÉDICO (CESAMED).	

Características del Indicador

Claridad	Relevancia	Economía	Monitoreable	Adecuado	Aporte Marginal
CUMPLE	CUMPLE	CUMPLE	CUMPLE	CUMPLE	CUMPLE

Justificación

ES DE FÁCIL COMPENSIÓN PARA LOS USUARIOS DE LA INFORMACIÓN.	SU IMPACTO ES ELEVADO PARA EL LOGRO DE LOS OBJETIVOS ESTRATÉGICOS.	LA INFORMACIÓN QUE SE REQUIERE PARA GENERAR EL INDICADOR TIENE UN COSTO RAZONABLE.	ESTÁ SUJETO A SEGUIMIENTO Y VERIFICACIÓN POR DIVERSAS INSTANCIAS.	MIDE LO QUE SE INDICA EN SU DESCRIPCIÓN Y ES DE FÁCIL COMPROBACIÓN.	DA INFORMACIÓN ADICIONAL EN COMPARACIÓN CON OTROS INDICADORES PARA EL LOGRO DEL OBJETIVO.
---	--	--	---	---	---

Serie de Información disponible: 2014 - 2025

Medios de Verificación

Fuentes de Información

REPORTE DEL SISTEMA DE ATENCIÓN DE LA QUEJA MÉDICA, ESTATAL, VERSIÓN 4. CUADRO 1: ASUNTOS RECIBIDOS POR TIPO DE SERVICIO OFRECIDO; CUADRO 2: ASUNTOS CONCLUIDOS POR TIPO DE SERVICIO OFRECIDO. FRECUENCIA DE MEDICIÓN MENSUAL. INFORMACIÓN GENERADA POR LA COMISIÓN ESTATAL DE ARBITRAJE MÉDICO. DISPONIBLE EN: <https://cesamed.puebla.gob.mx/>

SISTEMA DE ATENCIÓN DE LA QUEJA MÉDICA, ESTATAL, VERSIÓN 4, SSA.

Determinación de Metas - Indicador

Línea Base			Meta y Periodo de Cumplimiento		Parámetros de Semaforización		
Valor	Año	Periodo	Valor	Periodo	>=89.05Y<=90.7.80	>=84.36Y<=89.05	< 84.36Y >= 107.80
87.90	2014	DICIEMBRE	93.74	DICIEMBRE			

Comportamiento del Indicador hacia la meta:REGULAR

Factibilidad: MEDIA

Descripción de la Factibilidad: DEPENDE DE LA DISPONIBILIDAD PRESUPUESTARIA Y DE LOS ESFUERZOS INSTITUCIONALES DE DIFUSIÓN.

Metas de la Administración

Año	2025	2026	2027	2028	2029	2030
Valor	93.65	93.74	93.65	93.65	93.65	93.65
Periodo	DICIEMBRE	DICIEMBRE	DICIEMBRE	DICIEMBRE	DICIEMBRE	DICIEMBRE

Meta Anual

ENERO	FEBRERO	MARZO	ABRIL	MAYO	JUNIO	JULIO	AGOSTO	SEPTIEMBRE	OCTUBRE	NOVIEMBRE	DICIEMBRE
6.74	6.90	7.87	8.51	8.35	8.83	8.35	8.51	8.03	8.03	7.38 Anual:	6.26 93.74

Variable (1)

Variable: SUMATORIA DE INCONFORMIDADES CONCLUIDAS POR ORIENTACIÓN, ASESORÍA Y GESTIÓN INMEDIATA EN EL PERIODO.

Definición: SE REFIERE A LAS INCONFORMIDADES DEL SERVICIO MÉDICO QUE SON RESUELTAS ANTES DE QUE SE CONSTITUYAN UNA QUEJA.

Unidad de Medida:	Frecuencia de Medición:	Desagregación Geográfica:	Disponibilidad de la Información:
INCONFORMIDAD	MENSUAL	ESTATAL	31/01/2027

Meta Anual

ENERO	FEBRERO	MARZO	ABRIL	MAYO	JUNIO	JULIO	AGOSTO	SEPTIEMBRE	OCTUBRE	NOVIEMBRE	DICIEMBRE
42.00	43.00	49.00	53.00	52.00	55.00	52.00	53.00	50.00	50.00	46.00 ANUAL:	39.00 584.00

Variable (2)

Variable: TOTAL DE INCONFORMIDADES ATENDIDAS EN EL PERIODO

Definición: NÚMERO TOTAL DE INCONFORMIDADES RECIBIDAS SOBRE EL SERVICIO MÉDICO.

Unidad de Medida:	Frecuencia de Medición:	Desagregación Geográfica:	Disponibilidad de la Información:
INCONFORMIDAD	MENSUAL	ESTATAL	31/01/2027

Meta Anual

ENERO	FEBRERO	MARZO	ABRIL	MAYO	JUNIO	JULIO	AGOSTO	SEPTIEMBRE	OCTUBRE	NOVIEMBRE	DICIEMBRE
623.00	623.00	623.00	623.00	623.00	623.00	623.00	623.00	623.00	623.00	623.00 ANUAL:	623.00 623.00

Datos de Identificación del Programa Presupuestario (PP)

Responsable del PP

Instancia(s) Ejecutora(s)

Ramo: 09 SALUD

013 SERVICIOS DE SALUD DEL ESTADO DE PUEBLA

Institución: 013 SERVICIOS DE SALUD DEL ESTADO DE PUEBLA

Unidad Responsable: 1000 OFICINA DEL C. SECRETARIO

Población Objetivo: POBLACIÓN SIN SEGURIDAD SOCIAL LABORAL DEL ESTADO DE PUEBLA.

Alineación

Plan Estatal de Desarrollo

Eje: 01 HUMANISMO CON BIENESTAR

Temática: 02 SALUD

Objetivo: 01 INCREMENTAR LA CALIDAD DE VIDA DE LAS Y LOS POBLANOS CON UN ENFOQUE HUMANISTA EN EL SECTOR SALUD.

Estrategia: 01 FORTALECIMIENTO DE LA PREVENCIÓN Y LA PROMOCIÓN A LA SALUD.

Línea de Acción: 01 IMPULSAR PROGRAMAS Y PROYECTOS DE SALUD PÚBLICA CON PERSPECTIVA INCLUYENTE Y DE GÉNERO.

Línea de Acción: 02 FOMENTAR LA CULTURA DE LA PREVENCIÓN, MEDIANTE LA INMUNIZACIÓN, HÁBITOS Y ESTILOS DE VIDA SALUDABLES.

Línea de Acción: 04 IMPULSAR ESTRATEGIAS DE MERCADOTECNIA EN SALUD PARA LA PREVENCIÓN Y PROMOCIÓN DE LA SALUD, PRIORIZANDO EL USO DE HERRAMIENTAS DIGITALES PARA LA COMUNICACIÓN.

Estrategia: 02 CONFORMACIÓN DE REDES INTEGRALES DE SALUD EN LAS REGIONES DEL ESTADO.

Línea de Acción: 01 CONDUCIR EL SISTEMA DE VIGILANCIA EPIDEMIOLÓGICA EN EL ESTADO.

Línea de Acción: 03 IMPULSAR LA COLABORACIÓN ENTRE LOS DISTINTOS ÓRDENES DE GOBIERNO, PARA FORTALECER LOS SERVICIOS DE ATENCIÓN PREHOSPITALARIA EN LOS MUNICIPIOS.

Línea de Acción: 04 GARANTIZAR QUE LOS SERVICIOS DE SALUD EN EL ESTADO CUMPLAN CON LOS ESTÁNDARES DE CALIDAD.

Línea de Acción: 05 VIGILAR EL CUMPLIMIENTO DE LOS LINEAMIENTOS OPERATIVOS EN LOS SISTEMAS OFICIALES DE INFORMACIÓN EN SALUD.

Línea de Acción: 06 PROMOVER REDES DE SERVICIOS CON ENFOQUE HUMANISTA E INTERCULTURAL.

Estrategia: 03 PROCURACIÓN DE ENTORNOS SEGUROS Y SALUDABLES PARA EL DESARROLLO HUMANO DE LAS Y LOS POBLANOS.

Línea de Acción: 03 GARANTIZAR EL FUNCIONAMIENTO DE LA RED HOSPITALARIA DE LA ENTIDAD, MEDIANTE EL CUMPLIMIENTO DE LA NORMATIVIDAD SANITARIA.

Línea de Acción: 04 FORTALECER LOS MECANISMOS INTERINSTITUCIONALES DE MEDIACIÓN Y ARBITRAJE MÉDICO.

Línea de Acción: 06 VIGILAR QUE LA PUBLICIDAD DIFUNDIDA EN LA ENTIDAD CUMPLA CON LA NORMATIVIDAD SANITARIA.

Estrategia: 04 INTEGRACIÓN DEL SECTOR SALUD CON VISIÓN HUMANISTA PARA TODAS LAS PERSONAS.

Línea de Acción: 01 FORTALECER LA FUNCIÓN RECTORA DEL ESTADO, COMO AUTORIDAD SANITARIA EN LA ENTIDAD.

Línea de Acción: 03 ROBUSTECER LA ATENCIÓN PRIMARIA A LA SALUD, MEDIANTE LA PARTICIPACIÓN COMUNITARIA.

Línea de Acción: 06 PROMOVER UNA POLÍTICA PÚBLICA ESTATAL DE SALUD MENTAL Y ADICCIONES.

Línea de Acción: 07 IMPULSAR LA FORMACIÓN DE RECURSOS HUMANOS E INVESTIGACIÓN EN SALUD EN EL ESTADO.

Resumen Narrativo

ATENCIONES DE SALUD PROGRAMADAS CON EL RECURSO DEL FONDO DE APORTACIONES A LOS SERVICIOS DE SALUD PRESUPUESTADO.

Datos de Identificación del Indicador

Indicador: PORCENTAJE DE ATENCIONES PARA LA SALUD PROGRAMADAS CON RECURSO ASIGNADO.

Definición: SE REFIERE AL NÚMERO DE ACTIVIDADES INSTITUCIONALES QUE SE PROGRAMAN EN EL FONDO DE APORTACIONES PARA LOS SERVICIOS DE SALUD, PARA EL EJERCICIO CORRESPONDIENTE, DESTINADAS A LA SALUD MATERNA, SEXUAL Y REPRODUCTIVA EN RELACIÓN A LAS QUE APARECEN EN EL CATÁLOGO DE LA ESTRUCTURA PROGRAMÁTICA HOMOLOGADA. ES UN INDICADOR ESTABLECIDO POR LA DGPYP PARA LA MEDICIÓN DEL FASSA EN LAS ENTIDADES FEDERATIVAS.

Tipo	Dimensión	Frecuencia de Medición	Desagregación Geográfica	Tipo de Fórmula
GESTION	EFICACIA	ANUAL	ESTATAL	PORCENTAJE
Unidad de Medida		Método de Cálculo	Área Responsable	
PORCENTAJE		$(V1/V2)*100$	DIRECCIÓN DE PLANEACIÓN Y PROGRAMACIÓN	

Características del Indicador

Claridad	Relevancia	Economía	Monitoreable	Adecuado	Aporte Marginal
CUMPLE	CUMPLE	CUMPLE	CUMPLE	CUMPLE	CUMPLE

Justificación

ES DE FÁCIL COMPRENSIÓN PARA LOS USUARIOS DE LA INFORMACIÓN.	SU IMPACTO ES ELEVADO PARA EL LOGRO DE LOS OBJETIVOS ESTRATÉGICOS.	LA INFORMACIÓN QUE SE REQUIERE PARA GENERAR EL INDICADOR TIENE UN COSTO RAZONABLE.	ESTÁ SUJETO A SEGUIMIENTO Y VERIFICACIÓN POR DIVERSAS INSTANCIAS.	MIDE LO QUE SE INDICA EN SU DESCRIPCIÓN Y ES DE FÁCIL COMPROBACIÓN.	DA INFORMACIÓN ADICIONAL EN COMPARACIÓN CON OTROS INDICADORES PARA EL LOGRO DEL OBJETIVO.
--	--	--	---	---	---

Serie de Información disponible: 2018 - 2022.

Medios de Verificación

SISTEMA WEB DE INTEGRACIÓN PROGRAMÁTICA PRESUPUESTAL DE LA SECRETARÍA DE SALUD (SWIPPSS): DATOS REGISTRADOS PARA EL ANTEPROYECTO DE PRESUPUESTO DE EGRESOS DE LA FEDERACIÓN (FRECUENCIA DE MEDICIÓN ANUAL). INFORMACIÓN DISPONIBLE EN: <https://appdgyp.salud.gob.mx/>

Fuentes de Información

PROGRAMA ANUAL DE TRABAJO DEL FONDO DE APORTACIONES PARA LOS SERVICIOS DE SALUD (FASSA).

Determinación de Metas - Indicador

Línea Base			Meta y Periodo de Cumplimiento		Parámetros de Semaforización		
Valor	Año	Periodo	Valor	Periodo			
100.00	2020	DICIEMBRE	70.00	DICIEMBRE	>=66.50Y<=68.50	>=63.00Y<=66.50	< 63.00Y > 63.50

Comportamiento del Indicador hacia la meta:REGULAR

Factibilidad: MEDIA

Descripción de la Factibilidad: DEPENDE DE LA ESTABILIDAD ECONÓMICA Y PRESUPUESTARIA.

Metas de la Administración

Año	2025	2026	2027	2028	2029	2030
Valor	64.06	70.00	64.06	64.06	64.06	64.06
Periodo	DICIEMBRE	DICIEMBRE	DICIEMBRE	DICIEMBRE	DICIEMBRE	DICIEMBRE

Meta Anual

ENERO	FEBRERO	MARZO	ABRIL	MAYO	JUNIO	JULIO	AGOSTO	SEPTIEMBRE	OCTUBRE	NOVIEMBRE	DICIEMBRE
											70.00
Anual:											70.00

Variable (1)

Variable: ATENCIONES PARA LA SALUD CON RECURSO ASIGNADO

Definición: MIDE TODAS LAS ATENCIONES PARA LA SALUD (PROGRAMAS) A LAS CUALES SE LE ASIGNA RECURSO DEL FONDO DE APORTACIONES PARA LOS SERVICIOS DE SALUD (FASSA).

Unidad de Medida:

ATENCIÓN

Frecuencia de Medición:

ANUAL

Desagregación Geográfica:

ESTATAL

Disponibilidad de la Información:

28/02/2027

Meta Anual

ENERO	FEBRERO	MARZO	ABRIL	MAYO	JUNIO	JULIO	AGOSTO	SEPTIEMBRE	OCTUBRE	NOVIEMBRE	DICIEMBRE
											42.00
ANUAL:											42.00

Variable (2)

Variable: TOTAL DE ATENCIONES PARA LA SALUD REGISTRADAS EN LA ESTRUCTURA PROGRAMÁTICA DEL FASSA.

Definición: MIDE EL TOTAL DE ATENCIONES PARA LA SALUD (PROGRAMAS) REGISTRADOS EN LA ESTRUCTURA PROGRAMÁTICA DEL FONDO DE APORTACIONES PARA LOS SERVICIOS DE SALUD (FASSA)

Unidad de Medida:

ATENCIÓN

Frecuencia de Medición:

ANUAL

Desagregación Geográfica:

ESTATAL

Disponibilidad de la Información:

28/02/2027

Meta Anual

ENERO	FEBRERO	MARZO	ABRIL	MAYO	JUNIO	JULIO	AGOSTO	SEPTIEMBRE	OCTUBRE	NOVIEMBRE	DICIEMBRE
											60.00
ANUAL:											60.00

Datos de Identificación del Programa Presupuestario (PP)

Responsable del PP	Instancia(s) Ejecutora(s)
Ramo: 09 SALUD	013 SERVICIOS DE SALUD DEL ESTADO DE PUEBLA
Institución: 013 SERVICIOS DE SALUD DEL ESTADO DE PUEBLA	
Unidad Responsable: 1000 OFICINA DEL C. SECRETARIO	
Población Objetivo: POBLACIÓN SIN SEGURIDAD SOCIAL LABORAL DEL ESTADO DE PUEBLA.	

Alineación

Plan Estatal de Desarrollo

Eje: 01 HUMANISMO CON BIENESTAR

Temática: 02 SALUD

Objetivo: 01 INCREMENTAR LA CALIDAD DE VIDA DE LAS Y LOS POBLANOS CON UN ENFOQUE HUMANISTA EN EL SECTOR SALUD.

Estrategia: 01 FORTALECIMIENTO DE LA PREVENCIÓN Y LA PROMOCIÓN A LA SALUD.

Línea de Acción: 01 IMPULSAR PROGRAMAS Y PROYECTOS DE SALUD PÚBLICA CON PERSPECTIVA INCLUYENTE Y DE GÉNERO.

Línea de Acción: 02 FOMENTAR LA CULTURA DE LA PREVENCIÓN, MEDIANTE LA INMUNIZACIÓN, HÁBITOS Y ESTILOS DE VIDA SALUDABLES.

Línea de Acción: 04 IMPULSAR ESTRATEGIAS DE MERCADOTECNIA EN SALUD PARA LA PREVENCIÓN Y PROMOCIÓN DE LA SALUD, PRIORIZANDO EL USO DE HERRAMIENTAS DIGITALES PARA LA COMUNICACIÓN.

Estrategia: 02 CONFORMACIÓN DE REDES INTEGRALES DE SALUD EN LAS REGIONES DEL ESTADO.

Línea de Acción: 01 CONDUCIR EL SISTEMA DE VIGILANCIA EPIDEMIOLÓGICA EN EL ESTADO.

Línea de Acción: 03 IMPULSAR LA COLABORACIÓN ENTRE LOS DISTINTOS ÓRDENES DE GOBIERNO, PARA FORTALECER LOS SERVICIOS DE ATENCIÓN PREHOSPITALARIA EN LOS MUNICIPIOS.

Línea de Acción: 04 GARANTIZAR QUE LOS SERVICIOS DE SALUD EN EL ESTADO CUMPLAN CON LOS ESTÁNDARES DE CALIDAD.

Línea de Acción: 05 VIGILAR EL CUMPLIMIENTO DE LOS LINEAMIENTOS OPERATIVOS EN LOS SISTEMAS OFICIALES DE INFORMACIÓN EN SALUD.

Línea de Acción: 06 PROMOVER REDES DE SERVICIOS CON ENFOQUE HUMANISTA E INTERCULTURAL.

Estrategia: 03 PROCURACIÓN DE ENTORNOS SEGUROS Y SALUDABLES PARA EL DESARROLLO HUMANO DE LAS Y LOS POBLANOS.

Línea de Acción: 03 GARANTIZAR EL FUNCIONAMIENTO DE LA RED HOSPITALARIA DE LA ENTIDAD, MEDIANTE EL CUMPLIMIENTO DE LA NORMATIVIDAD SANITARIA.

Línea de Acción: 04 FORTALECER LOS MECANISMOS INTERINSTITUCIONALES DE MEDIACIÓN Y ARBITRAJE MÉDICO.

Línea de Acción: 06 VIGILAR QUE LA PUBLICIDAD DIFUNDIDA EN LA ENTIDAD CUMPLA CON LA NORMATIVIDAD SANITARIA.

Estrategia: 04 INTEGRACIÓN DEL SECTOR SALUD CON VISIÓN HUMANISTA PARA TODAS LAS PERSONAS.

Línea de Acción: 01 FORTALECER LA FUNCIÓN RECTORA DEL ESTADO, COMO AUTORIDAD SANITARIA EN LA ENTIDAD.

Línea de Acción: 03 ROBUSTECER LA ATENCIÓN PRIMARIA A LA SALUD, MEDIANTE LA PARTICIPACIÓN COMUNITARIA.

Línea de Acción: 06 PROMOVER UNA POLÍTICA PÚBLICA ESTATAL DE SALUD MENTAL Y ADICCIONES.

Línea de Acción: 07 IMPULSAR LA FORMACIÓN DE RECURSOS HUMANOS E INVESTIGACIÓN EN SALUD EN EL ESTADO.

Resumen Narrativo

REALIZACIÓN DE TRASPLANTES REALIZADOS EN HOSPITALES CON LICENCIA.

Datos de Identificación del Indicador

Indicador: PORCENTAJE DE TRASPLANTES REALIZADOS.

Definición: SE REFIERE A LOS TRASPLANTES REALIZADOS EN HOSPITALES CON LICENCIA DE TRASPLANTE DE ÓRGANOS Y TEJIDOS.

Tipo GESTION	Dimensión EFICACIA	Frecuencia de Medición MENSUAL	Desagregación Geográfica ESTATAL	Tipo de Fórmula PORCENTAJE
Unidad de Medida PORCENTAJE		Método de Cálculo (V1/V2)*100	Área Responsable UNIDAD DE TRASPLANTES PUEBLA.	

Características del Indicador

Claridad CUMPLE	Relevancia CUMPLE	Economía CUMPLE	Monitoreable CUMPLE	Adecuado CUMPLE	Aporte Marginal CUMPLE
---------------------------	-----------------------------	---------------------------	-------------------------------	---------------------------	----------------------------------

Justificación

ES DE FÁCIL COMPRENSIÓN PARA LOS USUARIOS DE LA INFORMACIÓN.	SU IMPACTO ES ELEVADO PARA EL LOGRO DE LOS OBJETIVOS ESTRATÉGICOS.	LA INFORMACIÓN QUE SE REQUIERE PARA GENERAR EL INDICADOR TIENE UN COSTO RAZONABLE.	ESTÁ SUJETO A SEGUIMIENTO Y VERIFICACIÓN POR DIVERSAS INSTANCIAS.	MIDE LO QUE SE INDICA EN SU DESCRIPCIÓN Y ES DE FÁCIL COMPROBACIÓN.	DA INFORMACIÓN ADICIONAL EN COMPARACIÓN CON OTROS INDICADORES PARA EL LOGRO DEL OBJETIVO.
--	--	--	---	---	---

Serie de Información disponible: 2020 - 2025.

Medios de Verificación

Fuentes de Información

SISTEMA INFORMATICO DEL REGISTRO NACIONAL DE TRASPLANTES (SIRNT-CENATRA), LINK: <https://www.gob.mx/cenatra> ; FRECUENCIA DE MEDICIÓN MENSUAL

HOSPITALES CON LICENCIA DE TRASPLANTE REGISTRADOS EN EL SISTEMA INFORMATICO DEL REGISTRO NACIONAL DE TRASPLANTES SIRNT - CENATRA.

Determinación de Metas - Indicador

Línea Base			Meta y Periodo de Cumplimiento		Parámetros de Semaforización		
Valor	Año	Periodo	Valor	Periodo	> 88.16Y <= 106.73	>= 83.52Y <= 88.16	< 83.52Y > 106.73
93.00	2020	DICIEMBRE	92.81	DICIEMBRE			

Comportamiento del Indicador hacia la meta:ASCENDENTE

Factibilidad: MEDIA

Descripción de la Factibilidad: DEPENDE DE LA ESTABILIDAD PRESUPUESTAL Y ECONOMICA DEL ESTADO Y DE LOS PRÓTOCOLOS TERMINADOS.

Metas de la Administración

Año	2025	2026	2027	2028	2029	2030
Valor	94.00	92.81	94.00	94.00	94.00	94.00
Periodo	DICIEMBRE	DICIEMBRE	DICIEMBRE	DICIEMBRE	DICIEMBRE	DICIEMBRE

Meta Anual

ENERO	FEBRERO	MARZO	ABRIL	MAYO	JUNIO	JULIO	AGOSTO	SEPTIEMBRE	OCTUBRE	NOVIEMBRE	DICIEMBRE
7.55	7.55	8.63	7.91	7.55	7.19	7.19	7.55	8.63	7.91	7.55	7.55
										Anual:	92.81

Variable (1)

Variable: NÚMERO DE TRASPLANTES REALIZADOS.

Definición: SON LOS TRASPLANTES REALIZADOS EN LOS HOSPITALES DEL ESTADO DE PUEBLA QUE CUENTAN CON LICENCIA DE TRASPLANTE DE ÓRGANOS Y TEJIDOS.

Unidad de Medida:

TRASPLANTE

Frecuencia de Medición:

MENSUAL

Desagregación Geográfica:

ESTATAL

Disponibilidad de la Información:

28/02/2027

Meta Anual

ENERO	FEBRERO	MARZO	ABRIL	MAYO	JUNIO	JULIO	AGOSTO	SEPTIEMBRE	OCTUBRE	NOVIEMBRE	DICIEMBRE
21.00	21.00	24.00	22.00	21.00	20.00	20.00	21.00	24.00	22.00	21.00	21.00
										ANUAL:	258.00

Variable (2)

Variable: NÚMERO DE TRASPLANTES PROGRAMADOS.

Definición: TRASPLANTES PROGRAMADOS EN LOS HOSPITALES DEL ESTADO DE PUEBLA .

Unidad de Medida:

TRASPLANTE

Frecuencia de Medición:

MENSUAL

Desagregación Geográfica:

ESTATAL

Disponibilidad de la Información:

28/02/2027

Meta Anual

ENERO	FEBRERO	MARZO	ABRIL	MAYO	JUNIO	JULIO	AGOSTO	SEPTIEMBRE	OCTUBRE	NOVIEMBRE	DICIEMBRE
278.00	278.00	278.00	278.00	278.00	278.00	278.00	278.00	278.00	278.00	278.00	278.00
										ANUAL:	278.00

Datos de Identificación del Programa Presupuestario (PP)

Responsable del PP	Instancia(s) Ejecutora(s)
Ramo: 09 SALUD	013 SERVICIOS DE SALUD DEL ESTADO DE PUEBLA
Institución: 013 SERVICIOS DE SALUD DEL ESTADO DE PUEBLA	
Unidad Responsable: 1000 OFICINA DEL C. SECRETARIO	
Población Objetivo: POBLACIÓN SIN SEGURIDAD SOCIAL LABORAL DEL ESTADO DE PUEBLA.	

Alineación

Plan Estatal de Desarrollo

Eje: 01 HUMANISMO CON BIENESTAR

Temática: 02 SALUD

Objetivo: 01 INCREMENTAR LA CALIDAD DE VIDA DE LAS Y LOS POBLANOS CON UN ENFOQUE HUMANISTA EN EL SECTOR SALUD.

Estrategia: 01 FORTALECIMIENTO DE LA PREVENCIÓN Y LA PROMOCIÓN A LA SALUD.

Línea de Acción: 01 IMPULSAR PROGRAMAS Y PROYECTOS DE SALUD PÚBLICA CON PERSPECTIVA INCLUYENTE Y DE GÉNERO.

Línea de Acción: 02 FOMENTAR LA CULTURA DE LA PREVENCIÓN, MEDIANTE LA INMUNIZACIÓN, HÁBITOS Y ESTILOS DE VIDA SALUDABLES.

Línea de Acción: 04 IMPULSAR ESTRATEGIAS DE MERCADOTECNIA EN SALUD PARA LA PREVENCIÓN Y PROMOCIÓN DE LA SALUD, PRIORIZANDO EL USO DE HERRAMIENTAS DIGITALES PARA LA COMUNICACIÓN.

Estrategia: 02 CONFORMACIÓN DE REDES INTEGRALES DE SALUD EN LAS REGIONES DEL ESTADO.

Línea de Acción: 01 CONDUCIR EL SISTEMA DE VIGILANCIA EPIDEMIOLÓGICA EN EL ESTADO.

Línea de Acción: 03 IMPULSAR LA COLABORACIÓN ENTRE LOS DISTINTOS ÓRDENES DE GOBIERNO, PARA FORTALECER LOS SERVICIOS DE ATENCIÓN PREHOSPITALARIA EN LOS MUNICIPIOS.

Línea de Acción: 04 GARANTIZAR QUE LOS SERVICIOS DE SALUD EN EL ESTADO CUMPLAN CON LOS ESTÁNDARES DE CALIDAD.

Línea de Acción: 05 VIGILAR EL CUMPLIMIENTO DE LOS LINEAMIENTOS OPERATIVOS EN LOS SISTEMAS OFICIALES DE INFORMACIÓN EN SALUD.

Línea de Acción: 06 PROMOVER REDES DE SERVICIOS CON ENFOQUE HUMANISTA E INTERCULTURAL.

Estrategia: 03 PROCURACIÓN DE ENTORNOS SEGUROS Y SALUDABLES PARA EL DESARROLLO HUMANO DE LAS Y LOS POBLANOS.

Línea de Acción: 03 GARANTIZAR EL FUNCIONAMIENTO DE LA RED HOSPITALARIA DE LA ENTIDAD, MEDIANTE EL CUMPLIMIENTO DE LA NORMATIVIDAD SANITARIA.

Línea de Acción: 04 FORTALECER LOS MECANISMOS INTERINSTITUCIONALES DE MEDIACIÓN Y ARBITRAJE MÉDICO.

Línea de Acción: 06 VIGILAR QUE LA PUBLICIDAD DIFUNDIDA EN LA ENTIDAD CUMPLA CON LA NORMATIVIDAD SANITARIA.

Estrategia: 04 INTEGRACIÓN DEL SECTOR SALUD CON VISIÓN HUMANISTA PARA TODAS LAS PERSONAS.

Línea de Acción: 01 FORTALECER LA FUNCIÓN RECTORA DEL ESTADO, COMO AUTORIDAD SANITARIA EN LA ENTIDAD.

Línea de Acción: 03 ROBUSTECER LA ATENCIÓN PRIMARIA A LA SALUD, MEDIANTE LA PARTICIPACIÓN COMUNITARIA.

Línea de Acción: 06 PROMOVER UNA POLÍTICA PÚBLICA ESTATAL DE SALUD MENTAL Y ADICCIONES.

Línea de Acción: 07 IMPULSAR LA FORMACIÓN DE RECURSOS HUMANOS E INVESTIGACIÓN EN SALUD EN EL ESTADO.

Resumen Narrativo

VERIFICACIÓN DE ESTABLECIMIENTOS CON RECONOCIMIENTO LIBRE DE HUMO DE TABACO Y EMISIONES.

Datos de Identificación del Indicador

Indicador: PORCENTAJE DE ESTABLECIMIENTOS QUE OBTIENEN SU RECONOCIMIENTO COMO ESPACIO 100% LIBRE DE HUMO DE TABACO Y EMISIONES..

Definición: SE REFIERE AL RECONOCIMIENTO POR NO PERMITIR QUE SE CONSUMA NINGÚN TIPO DE CIGARRO, VAPEADORES O CUALQUIER OTRO DISPOSITIVO QUE GENERE EMISIONES CONTAMINANTES.

Tipo	Dimensión	Frecuencia de Medición	Desagregación Geográfica	Tipo de Fórmula
GESTION	EFICACIA	MENSUAL	ESTATAL	PORCENTAJE
Unidad de Medida		Método de Cálculo	Área Responsable	
PORCENTAJE		$(V1/V2)*100$	DIRECCIÓN DE SALUD MENTAL Y ADICCIONES, DEPARTAMENTO DE MODELOS DE ATENCIÓN Y PREVENCIÓN EN SALUD MENTAL Y ADICCIONES.	

Características del Indicador

Claridad	Relevancia	Economía	Monitoreable	Adecuado	Aporte Marginal
CUMPLE	CUMPLE	CUMPLE	CUMPLE	CUMPLE	CUMPLE

Justificación

ES DE FÁCIL COMPRENSIÓN PARA LOS USUARIOS QUE REQUIERAN DE LA INFORMACIÓN.	SU IMPACTO ES ELEVADO PARA EL LOGRO DE LOS OBJETIVOS ESTRATÉGICOS.	LA INFORMACIÓN QUE SE REQUIERE PARA GENERAR EL INDICADOR TIENE UN COSTO RAZONABLE.	ESTÁ SUJETO A SEGUIMIENTO Y VERIFICACIÓN POR DIVERSAS INSTANCIAS.	MIDE LO QUE SE INDICA EN SU DESCRIPCIÓN Y ES DE FÁCIL COMPROBACIÓN.	PROPORCIONA INFORMACIÓN ADICIONAL EN COMPARACIÓN CON OTROS INDICADORES PARA EL LOGRO DEL OBJETIVO.
--	--	--	---	---	--

Serie de Información disponible: 2025.

Medios de Verificación

COMISIÓN NACIONAL DE SALUD MENTAL Y ADICCIONES, PLATAFORMA DEL SISTEMA DE INFORMACIÓN DE LOS CONSEJOS ESTATALES CONTRA LAS ADICCIONES. www.conadic.salud.gob.mx, FRECUENCIA DE MEDICIÓN MENSUAL

Fuentes de Información

COMISIÓN NACIONAL CONTRA LAS ADICCIONES
www.conadic.salud.gob.mx

Determinación de Metas - Indicador

Línea Base

Valor
100.00
Año
2025
Periodo
DICIEMBRE

Meta y Periodo de Cumplimiento

Valor
100.00
Periodo
DICIEMBRE

Parámetros de Semaforización

> 95.00Y <= 115.00
>= 90.00Y <= 95.00
< 90.00Y > 115.00

Comportamiento del Indicador hacia la meta: ASCENDENTE

Factibilidad: MEDIA

Descripción de la Factibilidad: DEPENDE DE LA ESTABILIDAD PRESUPUESTARIA.

Metas de la Administración

Año	2025	2026	2027	2028	2029	2030
Valor	100.00	100.00	100.00	100.00	100.00	100.00
Periodo	DICIEMBRE	DICIEMBRE	DICIEMBRE	DICIEMBRE	DICIEMBRE	DICIEMBRE

Meta Anual

ENERO	FEBRERO	MARZO	ABRIL	MAYO	JUNIO	JULIO	AGOSTO	SEPTIEMBRE	OCTUBRE	NOVIEMBRE	DICIEMBRE
4.55	9.09	9.09	9.09	9.09	9.09	9.09	9.09	9.09	9.09	9.09	4.55
											Anual: 100.00

Variable (1)

Variable: NÚMERO DE ESTABLECIMIENTOS QUE OBTIENEN SU RECONOCIMIENTO COMO ESPACIO 100% LIBRE DE HUMO DE TABACO Y EMISIONES PROGRAMADOS.

Definición: ES EL RECONOCIMIENTO QUE SE OTORGA A ESTABLECIMIENTOS PARA OBTENER SU RECONOCIMIENTO POR NO PERMITIR QUE SE CONSUMA NINGÚN TIPO DE CIGARRO, VAPEADORES O CUALQUIER OTRO DISPOSITIVO QUE GENERE EMISIONES CONTAMINANTES..

Unidad de Medida:	Frecuencia de Medición:	Desagregación Geográfica:	Disponibilidad de la Información:
LUGAR	MENSUAL	ESTATAL	30/01/2027

Meta Anual

ENERO	FEBRERO	MARZO	ABRIL	MAYO	JUNIO	JULIO	AGOSTO	SEPTIEMBRE	OCTUBRE	NOVIEMBRE	DICIEMBRE
5.00	10.00	10.00	10.00	10.00	10.00	10.00	10.00	10.00	10.00	10.00	5.00
											ANUAL: 110.00

Variable (2)

Variable: NÚMERO DE ESTABLECIMIENTOS PROGRAMADOS QUE OBTIENEN SU RECONOCIMIENTO COMO ESPACIO 100% LIBRE DE HUMO DE TABACO Y EMISIONES.

Definición: SE REFIERE A LOS ESTABLECIMIENTOS PREVISTOS PARA OBTENER SU RECONOCIMIENTO POR NO PERMITIR QUE SE CONSUMA NINGÚN TIPO DE CIGARRO, VAPEADORES O CUALQUIER OTRO DISPOSITIVO QUE GENERE EMISIONES CONTAMINANTES.

Unidad de Medida:	Frecuencia de Medición:	Desagregación Geográfica:	Disponibilidad de la Información:
LUGAR	MENSUAL	ESTATAL	31/01/2027

Meta Anual

ENERO	FEBRERO	MARZO	ABRIL	MAYO	JUNIO	JULIO	AGOSTO	SEPTIEMBRE	OCTUBRE	NOVIEMBRE	DICIEMBRE
110.00	110.00	110.00	110.00	110.00	110.00	110.00	110.00	110.00	110.00	110.00	110.00
											ANUAL: 110.00

Datos de Identificación del Programa Presupuestario (PP)

Responsable del PP
Ramo: 09 SALUD
Institución: 013 SERVICIOS DE SALUD DEL ESTADO DE PUEBLA
Unidad Responsable: 1000 OFICINA DEL C. SECRETARIO
Población Objetivo: POBLACIÓN SIN SEGURIDAD SOCIAL LABORAL DEL ESTADO DE PUEBLA.

Instancia(s) Ejecutora(s)
013 SERVICIOS DE SALUD DEL ESTADO DE PUEBLA

Alineación

Plan Estatal de Desarrollo

Eje: 01 HUMANISMO CON BIENESTAR

Temática: 02 SALUD

Objetivo: 01 INCREMENTAR LA CALIDAD DE VIDA DE LAS Y LOS POBLANOS CON UN ENFOQUE HUMANISTA EN EL SECTOR SALUD.

Estrategia: 01 FORTALECIMIENTO DE LA PREVENCIÓN Y LA PROMOCIÓN A LA SALUD.

Línea de Acción: 01 IMPULSAR PROGRAMAS Y PROYECTOS DE SALUD PÚBLICA CON PERSPECTIVA INCLUYENTE Y DE GÉNERO.

Línea de Acción: 02 FOMENTAR LA CULTURA DE LA PREVENCIÓN, MEDIANTE LA INMUNIZACIÓN, HÁBITOS Y ESTILOS DE VIDA SALUDABLES.

Línea de Acción: 04 IMPULSAR ESTRATEGIAS DE MERCADOTECNIA EN SALUD PARA LA PREVENCIÓN Y PROMOCIÓN DE LA SALUD, PRIORIZANDO EL USO DE HERRAMIENTAS DIGITALES PARA LA COMUNICACIÓN.

Estrategia: 02 CONFORMACIÓN DE REDES INTEGRALES DE SALUD EN LAS REGIONES DEL ESTADO.

Línea de Acción: 01 CONDUCIR EL SISTEMA DE VIGILANCIA EPIDEMIOLÓGICA EN EL ESTADO.

Línea de Acción: 03 IMPULSAR LA COLABORACIÓN ENTRE LOS DISTINTOS ÓRDENES DE GOBIERNO, PARA FORTALECER LOS SERVICIOS DE ATENCIÓN PREHOSPITALARIA EN LOS MUNICIPIOS.

Línea de Acción: 04 GARANTIZAR QUE LOS SERVICIOS DE SALUD EN EL ESTADO CUMPLAN CON LOS ESTÁNDARES DE CALIDAD.

Línea de Acción: 05 VIGILAR EL CUMPLIMIENTO DE LOS LINEAMIENTOS OPERATIVOS EN LOS SISTEMAS OFICIALES DE INFORMACIÓN EN SALUD.

Línea de Acción: 06 PROMOVER REDES DE SERVICIOS CON ENFOQUE HUMANISTA E INTERCULTURAL.

Estrategia: 03 PROCURACIÓN DE ENTORNOS SEGUROS Y SALUDABLES PARA EL DESARROLLO HUMANO DE LAS Y LOS POBLANOS.

Línea de Acción: 03 GARANTIZAR EL FUNCIONAMIENTO DE LA RED HOSPITALARIA DE LA ENTIDAD, MEDIANTE EL CUMPLIMIENTO DE LA NORMATIVIDAD SANITARIA.

Línea de Acción: 04 FORTALECER LOS MECANISMOS INTERINSTITUCIONALES DE MEDIACIÓN Y ARBITRAJE MÉDICO.

Línea de Acción: 06 VIGILAR QUE LA PUBLICIDAD DIFUNDIDA EN LA ENTIDAD CUMPLA CON LA NORMATIVIDAD SANITARIA.

Estrategia: 04 INTEGRACIÓN DEL SECTOR SALUD CON VISIÓN HUMANISTA PARA TODAS LAS PERSONAS.

Línea de Acción: 01 FORTALECER LA FUNCIÓN RECTORA DEL ESTADO, COMO AUTORIDAD SANITARIA EN LA ENTIDAD.

Línea de Acción: 03 ROBUSTECER LA ATENCIÓN PRIMARIA A LA SALUD, MEDIANTE LA PARTICIPACIÓN COMUNITARIA.

Línea de Acción: 06 PROMOVER UNA POLÍTICA PÚBLICA ESTATAL DE SALUD MENTAL Y ADICCIONES.

Línea de Acción: 07 IMPULSAR LA FORMACIÓN DE RECURSOS HUMANOS E INVESTIGACIÓN EN SALUD EN EL ESTADO.

Resumen Narrativo

CAPACITACIÓN DEL PERSONAL OPERATIVO Y ADMINISTRATIVO DE LA SECRETARÍA DE SALUD SOBRE LA NORMA OFICIAL MEXICANA NOM-046-SSA2-2005.

Datos de Identificación del Indicador

Indicador: PORCENTAJE DE CAPACITACIONES DE LA NOM 046 EN INSTITUCIONES DE SALUD.

Definición: CAPACITACIONES REALIZADAS A PERSONAL OPERATIVO/ ADMINISTRATIVO DE INSTITUCIONES DEL SECTOR SALUD, SEGURIDAD PÚBLICA, FISCALÍA GENERAL Y MUNICIPIOS DEL ESTADO DE PUEBLA

Tipo GESTION	Dimensión EFICACIA	Frecuencia de Medición TRIMESTRAL	Desagregación Geográfica ESTATAL	Tipo de Fórmula PORCENTAJE
Unidad de Medida PORCENTAJE		Método de Cálculo (V1/V2)*100	Área Responsable OFICINA DEL C. SECRETARIO	

Características del Indicador

Claridad CUMPLE	Relevancia CUMPLE	Economía CUMPLE	Monitoreable CUMPLE	Adecuado CUMPLE	Aporte Marginal CUMPLE
---------------------------	-----------------------------	---------------------------	-------------------------------	---------------------------	----------------------------------

Justificación

SI	SI	SI	SI	SI	SI
----	----	----	----	----	----

Serie de Información disponible: 2025

Medios de Verificación

GOOGLE DRIVE DEL PROGRAMA DE VIOLENCIA QUE CONTIENE, LISTAS DE ASISTENCIA Y CARTAS DESCRIPTIVAS DE LAS CAPACITACIONES.

Fuentes de Información

CENTRO NACIONAL DE EQUIDAD DE GÉNERO Y SALUD REPRODUCTIVA.

Determinación de Metas - Indicador

Línea Base

Valor
59.00
Año
2018
Periodo
DICIEMBRE

Meta y Periodo de Cumplimiento

Valor
100.00
Periodo
DICIEMBRE

Parámetros de Semaforización

>85.00Y <=95.00 >95.00Y <=115.00 < 85.00Y > 115.00

Comportamiento del Indicador hacia la meta:DESCENDENTE

Factibilidad: MEDIA

Descripción de la Factibilidad: MEDIA, PORQUE DEPENDE DE LA ASISTENCIA DE LAS MUJERES QUE VIVEN VIOLENCIA DE GÉNERO A SU ATENCIÓN ESPECIALIZADA, ADEMÁS DE QUE SE CUENTE CON EL RECURSO HUMANO DISPONIBLE PARA LA ATECIÓN PSICOLÓGICA.

Metas de la Administración

Año	2025	2026	2027	2028	2029	2030
Valor	100.00	100.00	99.80	99.70	99.70	99.50
Periodo	DICIEMBRE	DICIEMBRE	DICIEMBRE	DICIEMBRE	DICIEMBRE	DICIEMBRE

Meta Anual

ENERO	FEBRERO	MARZO	ABRIL	MAYO	JUNIO	JULIO	AGOSTO	SEPTIEMBRE	OCTUBRE	NOVIEMBRE	DICIEMBRE
		100.00			100.00			100.00			100.00
Anual:											100.00

Variable (1)

Variable: NÚMERO DE CAPACITACIONES REALIZADAS AL PERSONAL OPERATIVO/DIRECTIVO SOBRE LA NOM-046.

Definición: NÚMERO DE CAPACITACIONES DE LA NOM-046 PARA PERSONAL OPERATIVO/ ADMINISTRATIVO DE INSTITUCIONES DEL SECTOR SALUD, SEGURIDAD PÚBLICA, FISCALÍA GENERAL Y MUNICIPIOS DEL ESTADO DE PUEBLA.

Unidad de Medida:

PORCENTAJE

Frecuencia de Medición:

TRIMESTRAL

Desagregación Geográfica:

ESTATAL

Disponibilidad de la Información:

31/12/2025

Meta Anual

ENERO	FEBRERO	MARZO	ABRIL	MAYO	JUNIO	JULIO	AGOSTO	SEPTIEMBRE	OCTUBRE	NOVIEMBRE	DICIEMBRE
		5.00			6.00			5.00			6.00
ANUAL:											22.00

Variable (2)

Variable: Número de capacitaciones programadas al personal operativo/directivo sobre la NOM-046.

Definición: NÚMERO DE CAPACITACIONES DE LA NOM-046 PARA PERSONAL OPERATIVO/ ADMINISTRATIVO DE INSTITUCIONES DEL SECTOR SALUD, SEGURIDAD PÚBLICA, FISCALÍA GENERAL Y MUNICIPIOS DEL ESTADO DE PUEBLA.

Unidad de Medida:

PORCENTAJE

Frecuencia de Medición:

TRIMESTRAL

Desagregación Geográfica:

ESTATAL

Disponibilidad de la Información:

31/12/2025

Meta Anual

ENERO	FEBRERO	MARZO	ABRIL	MAYO	JUNIO	JULIO	AGOSTO	SEPTIEMBRE	OCTUBRE	NOVIEMBRE	DICIEMBRE
		5.00			6.00			5.00			6.00
ANUAL:											22.00

Datos de Identificación del Programa Presupuestario (PP)

Responsable del PP	Instancia(s) Ejecutora(s)
Ramo: 09 SALUD	013 SERVICIOS DE SALUD DEL ESTADO DE PUEBLA
Institución: 013 SERVICIOS DE SALUD DEL ESTADO DE PUEBLA	
Unidad Responsable: 1000 OFICINA DEL C. SECRETARIO	
Población Objetivo: POBLACIÓN SIN SEGURIDAD SOCIAL LABORAL DEL ESTADO DE PUEBLA.	

Alineación

Plan Estatal de Desarrollo

Eje: 01 HUMANISMO CON BIENESTAR

Temática: 02 SALUD

Objetivo: 01 INCREMENTAR LA CALIDAD DE VIDA DE LAS Y LOS POBLANOS CON UN ENFOQUE HUMANISTA EN EL SECTOR SALUD.

Estrategia: 01 FORTALECIMIENTO DE LA PREVENCIÓN Y LA PROMOCIÓN A LA SALUD.

Línea de Acción: 01 IMPULSAR PROGRAMAS Y PROYECTOS DE SALUD PÚBLICA CON PERSPECTIVA INCLUYENTE Y DE GÉNERO.

Línea de Acción: 02 FOMENTAR LA CULTURA DE LA PREVENCIÓN, MEDIANTE LA INMUNIZACIÓN, HÁBITOS Y ESTILOS DE VIDA SALUDABLES.

Línea de Acción: 04 IMPULSAR ESTRATEGIAS DE MERCADOTECNIA EN SALUD PARA LA PREVENCIÓN Y PROMOCIÓN DE LA SALUD, PRIORIZANDO EL USO DE HERRAMIENTAS DIGITALES PARA LA COMUNICACIÓN.

Estrategia: 02 CONFORMACIÓN DE REDES INTEGRALES DE SALUD EN LAS REGIONES DEL ESTADO.

Línea de Acción: 01 CONDUCIR EL SISTEMA DE VIGILANCIA EPIDEMIOLÓGICA EN EL ESTADO.

Línea de Acción: 03 IMPULSAR LA COLABORACIÓN ENTRE LOS DISTINTOS ÓRDENES DE GOBIERNO, PARA FORTALECER LOS SERVICIOS DE ATENCIÓN PREHOSPITALARIA EN LOS MUNICIPIOS.

Línea de Acción: 04 GARANTIZAR QUE LOS SERVICIOS DE SALUD EN EL ESTADO CUMPLAN CON LOS ESTÁNDARES DE CALIDAD.

Línea de Acción: 05 VIGILAR EL CUMPLIMIENTO DE LOS LINEAMIENTOS OPERATIVOS EN LOS SISTEMAS OFICIALES DE INFORMACIÓN EN SALUD.

Línea de Acción: 06 PROMOVER REDES DE SERVICIOS CON ENFOQUE HUMANISTA E INTERCULTURAL.

Estrategia: 03 PROCURACIÓN DE ENTORNOS SEGUROS Y SALUDABLES PARA EL DESARROLLO HUMANO DE LAS Y LOS POBLANOS.

Línea de Acción: 03 GARANTIZAR EL FUNCIONAMIENTO DE LA RED HOSPITALARIA DE LA ENTIDAD, MEDIANTE EL CUMPLIMIENTO DE LA NORMATIVIDAD SANITARIA.

Línea de Acción: 04 FORTALECER LOS MECANISMOS INTERINSTITUCIONALES DE MEDIACIÓN Y ARBITRAJE MÉDICO.

Línea de Acción: 06 VIGILAR QUE LA PUBLICIDAD DIFUNDIDA EN LA ENTIDAD CUMPLA CON LA NORMATIVIDAD SANITARIA.

Estrategia: 04 INTEGRACIÓN DEL SECTOR SALUD CON VISIÓN HUMANISTA PARA TODAS LAS PERSONAS.

Línea de Acción: 01 FORTALECER LA FUNCIÓN RECTORA DEL ESTADO, COMO AUTORIDAD SANITARIA EN LA ENTIDAD.

Línea de Acción: 03 ROBUSTECER LA ATENCIÓN PRIMARIA A LA SALUD, MEDIANTE LA PARTICIPACIÓN COMUNITARIA.

Línea de Acción: 06 PROMOVER UNA POLÍTICA PÚBLICA ESTATAL DE SALUD MENTAL Y ADICCIONES.

Línea de Acción: 07 IMPULSAR LA FORMACIÓN DE RECURSOS HUMANOS E INVESTIGACIÓN EN SALUD EN EL ESTADO.

Resumen Narrativo

REALIZACIÓN DE VISITAS DE VERIFICACIÓN SANITARIA EN MATERIA DE INSUMOS PARA LA SALUD Y SERVICIOS DE ATENCIÓN MÉDICA.

Datos de Identificación del Indicador

Indicador: PORCENTAJE DE ACCIONES DE FOMENTO SANITARIO EN MATERIA DE INSUMOS PARA LA SALUD Y SERVICIOS DE ATENCIÓN MÉDICA.

Definición: SE REFIERE A LAS ACCIONES DE FOMENTO SANITARIO QUE SE REALIZAN EN LAS VISITAS DE VERIFICACIÓN SANITARIA Y LAS CAPACITACIONES QUE SE REALIZAN EN MATERIA DE INSUMOS PARA LA SALUD Y SERVICIOS DE ATENCIÓN MÉDICA

Tipo	Dimensión	Frecuencia de Medición	Desagregación Geográfica	Tipo de Fórmula
GESTION	EFICACIA	MENSUAL	ESTATAL	PORCENTAJE
Unidad de Medida		Método de Cálculo	Área Responsable	
VISITA		$(V1/V2)*100$	DIRECCION DE PROTECCION CONTRA RIESGOS SANITARIOS.	

Características del Indicador

Claridad	Relevancia	Economía	Monitoreable	Adecuado	Aporte Marginal
CUMPLE	CUMPLE	CUMPLE	CUMPLE	CUMPLE	CUMPLE

Justificación

ES DE FÁCIL COMPRENSIÓN PARA LOS USUARIOS QUE REQUIERAN DE LA INFORMACIÓN.	SU IMPACTO ES ELEVADO PARA EL LOGRO DE LOS OBJETIVOS ESTRATÉGICOS.	LA INFORMACIÓN QUE SE REQUIERE PARA GENERAR EL INDICADOR TIENE UN COSTO RAZONABLE.	ESTÁ SUJETO A SEGUIMIENTO Y VERIFICACIÓN POR DIVERSAS INSTANCIAS.	MIDE LO QUE SE INDICA EN SU DESCRIPCIÓN Y ES DE FÁCIL COMPROBACIÓN.	DA INFORMACIÓN ADICIONAL EN COMPARACIÓN CON OTROS INDICADORES PARA EL LOGRO DEL OBJETIVO.
--	--	--	---	---	---

Serie de Información disponible: 2019-2025.

Medios de Verificación

Fuentes de Información

DEPARTAMENTO DE INSUMOS PARA LA SALUD Y SERVICIOS DE ATENCION MEDICA; BASES DE DATOS INTERNAS Y FORMATO DE AVANCE DE CUMPLIMIENTO DE METAS E INDICADORES 2026, PERIODICIDAD MENSUAL

DIRECCIÓN DE PROTECCION CONTRA RIESGOS SANITARIOS.

Determinación de Metas - Indicador

Línea Base			Meta y Periodo de Cumplimiento		Parámetros de Semaforización		
Valor	Año	Periodo	Valor	Periodo	> 95.00Y <= 115.00	>= 90.00Y <= 95.00	< 90.00Y > 115.00
100.00	2025	DICIEMBRE	100.00	DICIEMBRE			

Comportamiento del Indicador hacia la meta: NOMINAL

Factibilidad: MEDIA

Descripción de la Factibilidad: LA META ES ALCANZABLE CON LOS RECURSOS MATERIALES Y HUMANOS CON QUE SE CUENTA.

Metas de la Administración

Año	2025	2026	2027	2028	2029	2030
Valor	100.00	100.00	100.00	100.00	100.00	100.00
Periodo	DICIEMBRE	DICIEMBRE	DICIEMBRE	DICIEMBRE	DICIEMBRE	DICIEMBRE

Meta Anual

ENERO	FEBRERO	MARZO	ABRIL	MAYO	JUNIO	JULIO	AGOSTO	SEPTIEMBRE	OCTUBRE	NOVIEMBRE	DICIEMBRE
7.74	8.60	8.60	8.60	8.60	8.13	8.13	8.60	8.60	8.60	8.60 Anual:	7.17 100.00

Variable (1)

Variable: NÚMERO DE ACCIONES DE FOMENTO SANITARIO REALIZADAS.

Definición: SE REFIERE A LAS ACCIONES DE FOMENTO SANITARIO QUE SE REALIZAN EN LAS VISITAS DE VERIFICACIÓN SANITARIA Y LAS CAPACITACIONES QUE SE REALIZAN EN MATERIA DE INSUMOS PARA LA SALUD Y SERVICIOS DE ATENCIÓN MÉDICA.

Unidad de Medida:

Frecuencia de Medición:

Desagregación Geográfica:

Disponibilidad de la Información:

ACCIÓN

MENSUAL

ESTATAL

31/01/2027

Meta Anual

ENERO	FEBRERO	MARZO	ABRIL	MAYO	JUNIO	JULIO	AGOSTO	SEPTIEMBRE	OCTUBRE	NOVIEMBRE	DICIEMBRE
162.00	180.00	180.00	180.00	180.00	170.00	170.00	180.00	180.00	180.00	180.00 ANUAL:	150.00 2,092.00

Variable (2)

Variable: NÚMERO DE VISITAS DE VERIFICACIÓN SANITARIA PROGRAMADAS

Definición: SE REFIERE AL NÚMERO DE VISITAS DE VERIFICACIÓN SANITARIA A ESTABLECIMIENTOS QUE COMERCIALIZEN INSUMOS PARA LA SALUD Y PRESTEN SERVICIOS DE ATENCIÓN MÉDICA

Unidad de Medida:

Frecuencia de Medición:

Desagregación Geográfica:

Disponibilidad de la Información:

VISITA

MENSUAL

ESTATAL

31/01/2027

Meta Anual

ENERO	FEBRERO	MARZO	ABRIL	MAYO	JUNIO	JULIO	AGOSTO	SEPTIEMBRE	OCTUBRE	NOVIEMBRE	DICIEMBRE
2,092.00	2,092.00	2,092.00	2,092.00	2,092.00	2,092.00	2,092.00	2,092.00	2,092.00	2,092.00	2,092.00 ANUAL:	2,092.00 2,092.00

Datos de Identificación del Programa Presupuestario (PP)

Responsable del PP	Instancia(s) Ejecutora(s)
Ramo: 10 BIENESTAR	059 SECRETARÍA DE BIENESTAR
Institución: 059 SECRETARÍA DE BIENESTAR	
Unidad Responsable: 2003 DIRECCIÓN DE IMPULSO DE CAPACIDADES PRODUCTIVAS	
Población Objetivo: POBLACIÓN EN CONDICIONES DE POBREZA Y VULNERABILIDAD.	

Alineación

Plan Estatal de Desarrollo

Eje: 01 HUMANISMO CON BIENESTAR

Temática: 01 BIENESTAR

Objetivo: 01 IMPULSAR EL BIENESTAR INTEGRAL DE LA POBLACIÓN CON BIOÉTICA SOCIAL Y HUMANISMO MEXICANO.

Estrategia: 01 IMPULSO DE PROGRAMAS DE DESARROLLO SOCIAL PARA EL BIENESTAR INTEGRAL.

Línea de Acción: 03 FORTALECER LA SINERGIA CON ORGANIZACIONES DE LA SOCIEDAD CIVIL Y COMUNIDADES LOCALES.

Línea de Acción: 08 INCENTIVAR LA ADOPCIÓN DE MEJORES PRÁCTICAS PARA EL DESARROLLO SOCIAL.

Resumen Narrativo

CONTRIBUIR A LA CONTENCIÓN DE LA POBREZA DE LA POBLACIÓN QUE SE ENCUENTRA EN SITUACIÓN DE VULNERABILIDAD EN EL ESTADO DE PUEBLA MEDIANTE EL IMPULSO DE SUS CAPACIDADES AUTOGESTORAS Y EL FORTALECIMIENTO DE LA COHESIÓN SOCIAL.

Datos de Identificación del Indicador

Indicador: POBLACIÓN EN SITUACIÓN DE POBREZA.

Definición: SE REFIERE A LA POBLACIÓN QUE VIVE EN POBREZA EN EL ESTADO DE PUEBLA.

Tipo	Dimensión	Frecuencia de Medición	Desagregación Geográfica	Tipo de Fórmula
ESTRATEGICO	EFICACIA	BIENAL	ESTATAL	OTRAS
Unidad de Medida		Método de Cálculo	Área Responsable	
PORCENTAJE		DATO ABSOLUTO	2003 DIRECCIÓN DE IMPULSO DE CAPACIDADES PRODUCTIVAS EN EL ÁMBITO URBANO.	

Características del Indicador

Claridad	Relevancia	Economía	Monitoreable	Adecuado	Aporte Marginal
CUMPLE	CUMPLE	CUMPLE	CUMPLE	CUMPLE	CUMPLE

Justificación

EL INDICADOR ES SENCILLO PARA LA INTERPRETACION DE USUARIOS NO ESPECIALIZADOS.	EL INDICADOR ESTA RELACIONADO DIRECTAMENTE CON LA MEDICION DEL OBJETIVO.	NO REQUIERE RECURSOS ADICIONALES PARA SU OBTENCION.	ES MONITOREABLE A PARTIR DE LOS RESULTADOS QUE CONEVAL EMITE.	APORTA UNA BASE SUFICIENTE PARA LA EVALUACION DEL DESEMEPEÑO.	ES EL UNICO INDICADOR A NIVEL NACIONAL QUE MIDE LA POBREZA EN MEXICO.
--	--	---	---	---	---

Serie de Información disponible: 2016 ,2018,2020, 2022 Y 2024.

Medios de Verificación

POBREZA MULTIDIMENSIONAL (PM) 2024 – INDICADORES DE POBREZA. PUEBLA, 2016-2024; INSTITUTO NACIONAL DE ESTADÍSTICA Y GEOGRAFÍA (INEGI) – RESULTADOS DE LA MEDICIÓN DE LA POBREZA MULTIDIMENSIONAL, 2024, CÁLCULOS CON BASE EN LA INFORMACIÓN DE LA ENCUESTA NACIONAL DE INGRESOS Y GASTOS DE LOS HOGARES (ENIGH) 2024, UTILIZANDO LA METODOLOGÍA DEL CONEVAL; BIANUAL; [HTTPS://WWW.INEGI.ORG.MX/DESARROLLOSOCIAL/PM/#TABULADOS](https://www.inegi.org.mx/desarrollosocial/pm/#tabulados) PORTAL INEGI, DESARROLLO SOCIAL, POBREZA MULTIDIMENSIONAL, TABULADOS, ENTIDAD FEDERATIVA, PUEBLA; SERIE DE INFORMACIÓN DISPONIBLE: 2016, 2018, 2020, 2022, 2024

Fuentes de Información

INSTITUTO NACIONAL DE ESTADÍSTICA Y GEOGRAFÍA (INEGI).

Determinación de Metas - Indicador

Línea Base			Meta y Periodo de Cumplimiento		Parámetros de Semaforización		
Valor	Año	Periodo	Valor	Periodo			
58.10	2016	DICIEMBRE	43.39	DICIEMBRE	>36.88Y<=41.22	>41.22Y<=49.89	< 36.88Y > 49.89

Comportamiento del Indicador hacia la meta:DESCENDENTE

Factibilidad: BAJA

Descripción de la Factibilidad: EL CUMPLIMIENTO DEPENDE DE LAS DIFERENTES ACCIONES QUE EJECUTEN LAS ENTIDADES Y DEPENDENCIAS DE LOS TRES ÓRDENES DE GOBIERNO CON EL OBJETIVO DE CONTENER EL CRECIMIENTO DE LA POBREZA EN NUESTRO PAÍS, ASÍ COMO DE CONDICIONES EXTERNAS RELACIONADAS CON EL DESARROLLO ECONÓMICO, POLÍTICO Y SOCIAL DEL PAÍS EN DIVERSOS ÁMBITOS.

Metas de la Administración												
Año	2025	2026	2027	2028	2029	2030						
Valor	43.39	43.39										
Periodo	DICIEMBRE	DICIEMBRE										
Meta Anual												
ENERO	FEBRERO	MARZO	ABRIL	MAYO	JUNIO	JULIO	AGOSTO	SEPTIEMBRE	OCTUBRE	NOVIEMBRE	DICIEMBRE	
										Anual:	43.39 43.39	

Variable (1)											
Variable: PORCENTAJE DE POBLACIÓN EN CONDICIONES DE POBREZA EN EL ESTADO DE PUEBLA.											
Definición: ESTIMACIÓN REALIZADA POR EL CONEVAL CON BASE EN LOS RESULTADOS DE LA MEDICIÓN MULTIDIMENSIONAL DE LA POBREZA 2020-2022.											
Unidad de Medida:			Frecuencia de Medición:			Desagregación Geográfica:			Disponibilidad de la Información:		
PORCENTAJE			BIENAL			ESTATAL			31/12/2026		
Meta Anual											
ENERO	FEBRERO	MARZO	ABRIL	MAYO	JUNIO	JULIO	AGOSTO	SEPTIEMBRE	OCTUBRE	NOVIEMBRE	DICIEMBRE
										ANUAL:	43.39 43.39

Datos de Identificación del Programa Presupuestario (PP)

Responsable del PP **Instancia(s) Ejecutora(s)**
059 SECRETARÍA DE BIENESTAR

Ramo: 10 BIENESTAR

Institución: 059 SECRETARÍA DE BIENESTAR

Unidad Responsable: 2003 DIRECCIÓN DE IMPULSO DE CAPACIDADES PRODUCTIVAS

Población Objetivo: POBLACIÓN EN CONDICIONES DE POBREZA Y VULNERABILIDAD.

Alineación

Plan Estatal de Desarrollo
Eje: 01 HUMANISMO CON BIENESTAR
Temática: 01 BIENESTAR
Objetivo: 01 IMPULSAR EL BIENESTAR INTEGRAL DE LA POBLACIÓN CON BIOÉTICA SOCIAL Y HUMANISMO MEXICANO.
Estrategia: 01 IMPULSO DE PROGRAMAS DE DESARROLLO SOCIAL PARA EL BIENESTAR INTEGRAL.
Línea de Acción: 03 FORTALECER LA SINERGIA CON ORGANIZACIONES DE LA SOCIEDAD CIVIL Y COMUNIDADES LOCALES.
Línea de Acción: 08 INCENTIVAR LA ADOPCIÓN DE MEJORES PRÁCTICAS PARA EL DESARROLLO SOCIAL.

Resumen Narrativo

LA POBLACIÓN CON POBREZA EN EL ESTADO DE PUEBLA CUENTA CON HERRAMIENTAS PARA EL DESARROLLO DE SUS CAPACIDADES EN DIVERSOS ÁMBITOS.

Datos de Identificación del Indicador

Indicador: POBLACIÓN EN SITUACIÓN DE POBREZA MODERADA.

Definición: SE REFIERE A LA POBLACIÓN QUE SE ENCUENTRA EN SITUACIÓN DE POBREZA MODERADA EN EL ESTADO DE PUEBLA.

Tipo	Dimensión	Frecuencia de Medición	Desagregación Geográfica	Tipo de Fórmula
ESTRATEGICO	EFICACIA	BIENAL	ESTATAL	OTRAS
Unidad de Medida	Método de Cálculo	Área Responsable		
PORCENTAJE	DATO ABSOLUTO	2003 DIRECCION DE IMPULSO DE CAPACIDADES PRODUCTIVAS EN EL ÁMBITO URBANO.		

Características del Indicador

Claridad	Relevancia	Economía	Monitoreable	Adecuado	Aporte Marginal
CUMPLE	CUMPLE	CUMPLE	CUMPLE	CUMPLE	CUMPLE

Justificación

EL INDICADOR ES SENCILLO PARA LA INTERPRETACION DE USUARIOS NO ESPECIALIZADOS.	EL INDICADOR ESTA RELACIONADO DIRECTAMENTE CON LA MEDICION DEL OBJETIVO.	NO REQUIERE RECURSOS ADICIONALES PARA SU OBTENCION.	ES MONITOREABLE.	APORTA UNA BASE SUFICIENTE PARA LA EVALUACION DEL DESEMPEÑO.	ES EL UNICO INDICADOR.
--	--	---	------------------	--	------------------------

Serie de Información disponible: 2016,2018,2020, 2022 Y 2024.

Medios de Verificación

POBREZA MULTIDIMENSIONAL (PM) 2024 – INDICADORES DE POBREZA. PUEBLA, 2016-2024; INSTITUTO NACIONAL DE ESTADÍSTICA Y GEOGRAFÍA (INEGI) – RESULTADOS DE LA MEDICIÓN DE LA POBREZA MULTIDIMENSIONAL, 2024, CÁLCULOS CON BASE EN LA INFORMACIÓN DE LA ENCUESTA NACIONAL DE INGRESOS Y GASTOS DE LOS HOGARES (ENIGH) 2024, UTILIZANDO LA METODOLOGÍA DEL CONEVAL; BIANUAL; [HTTPS://WWW.INEGI.ORG.MX/DESARROLLOSOCIAL/PM/#TABULADOS](https://www.inegi.org.mx/DESARROLLOSOCIAL/PM/#TABULADOS) PORTAL INEGI, DESARROLLO SOCIAL, POBREZA MULTIDIMENSIONAL, TABULADOS, ENTIDAD FEDERATIVA, PUEBLA; SERIE DE INFORMACIÓN DISPONIBLE: 2016, 2018, 2020, 2022, 2024

Fuentes de Información

INSTITUTO NACIONAL DE ESTADÍSTICA Y GEOGRAFÍA (INEGI).

Determinación de Metas - Indicador

Línea Base			Meta y Periodo de Cumplimiento		Parámetros de SemafORIZACIÓN		
Valor	Año	Periodo	Valor	Periodo	>30.67Y<=34.28	>34.28Y<=41.50	< 30.67Y > 41.50
50.20	2016	DICIEMBRE	36.09	DICIEMBRE			

Comportamiento del Indicador hacia la meta:DESCENDENTE

Factibilidad: MEDIA

Descripción de la Factibilidad: EL CUMPLIMIENTO DEPENDE DE LAS DIFERENTES ACCIONES QUE EJECUTEN LAS ENTIDADES Y DEPENDENCIAS DE LOS TRES ÓRDENES DE GOBIERNO CON EL OBJETIVO DE CONTENER EL CRECIMIENTO DE LA POBREZA EN NUESTRO PAÍS, ASÍ COMO DE CONDICIONES EXTERNAS RELACIONADAS CON EL DESARROLLO ECONÓMICO, POLÍTICO Y SOCIAL DEL PAÍS EN DIVERSOS ÁMBITOS.

Metas de la Administración											
Año	2025	2026	2027	2028	2029	2030					
Valor	36.09	36.09									
Periodo	DICIEMBRE	DICIEMBRE									
Meta Anual											
ENERO	FEBRERO	MARZO	ABRIL	MAYO	JUNIO	JULIO	AGOSTO	SEPTIEMBRE	OCTUBRE	NOVIEMBRE	DICIEMBRE
										Anual:	36.09 36.09

Variable (1)											
Variable: POBLACIÓN EN SITUACIÓN DE POBREZA MODERADA EN EL ESTADO DE PUEBLA.											
Definición: SE REFIERE A LA POBLACIÓN EN SITUACIÓN DE POBREZA MODERADA QUE HABITA EN LA LOCALIDAD.											
Unidad de Medida:			Frecuencia de Medición:			Desagregación Geográfica:			Disponibilidad de la Información:		
PORCENTAJE			BIENAL			ESTATAL			31/12/2026		
Meta Anual											
ENERO	FEBRERO	MARZO	ABRIL	MAYO	JUNIO	JULIO	AGOSTO	SEPTIEMBRE	OCTUBRE	NOVIEMBRE	DICIEMBRE
										ANUAL:	36.09 36.09

Datos de Identificación del Programa Presupuestario (PP)

Responsable del PP **Instancia(s) Ejecutora(s)**
059 SECRETARÍA DE BIENESTAR

Ramo: 10 BIENESTAR

Institución: 059 SECRETARÍA DE BIENESTAR

Unidad Responsable: 2003 DIRECCIÓN DE IMPULSO DE CAPACIDADES PRODUCTIVAS

Población Objetivo: POBLACIÓN EN CONDICIONES DE POBREZA Y VULNERABILIDAD.

Alineación

Plan Estatal de Desarrollo
Eje: 01 HUMANISMO CON BIENESTAR
Temática: 01 BIENESTAR
Objetivo: 01 IMPULSAR EL BIENESTAR INTEGRAL DE LA POBLACIÓN CON BIOÉTICA SOCIAL Y HUMANISMO MEXICANO.
Estrategia: 01 IMPULSO DE PROGRAMAS DE DESARROLLO SOCIAL PARA EL BIENESTAR INTEGRAL.
Línea de Acción: 03 FORTALECER LA SINERGIA CON ORGANIZACIONES DE LA SOCIEDAD CIVIL Y COMUNIDADES LOCALES.
Línea de Acción: 08 INCENTIVAR LA ADOPCIÓN DE MEJORES PRÁCTICAS PARA EL DESARROLLO SOCIAL.

Resumen Narrativo

PROYECTOS QUE IMPULSAN LAS CAPACIDADES AUTOGESTORAS DE LAS PERSONAS EN SITUACIÓN DE VULNERABILIDAD EN EL ESTADO DE PUEBLA REALIZADOS.

Datos de Identificación del Indicador

Indicador: PORCENTAJE DE PROYECTOS REALIZADOS DE LAS ORGANIZACIONES DE LA SOCIEDAD CIVIL.

Definición: SE REFIERE A LOS PROYECTOS REALIZADOS POR LAS ORGANIZACIONES DE LA SOCIEDAD CIVIL QUE FUERON BENEFICIADOS CON EL PROGRAMA DE COINVERSIÓN.

Tipo GESTION	Dimensión EFICACIA	Frecuencia de Medición ANUAL	Desagregación Geográfica ESTATAL	Tipo de Fórmula PORCENTAJE
Unidad de Medida PORCENTAJE		Método de Cálculo (V1/V2)*100	Área Responsable 2003 DIRECCIÓN DE IMPULSO DE CAPACIDADES PRODUCTIVAS.	

Características del Indicador

Claridad CUMPLE	Relevancia CUMPLE	Economía CUMPLE	Monitoreable CUMPLE	Adecuado CUMPLE	Aporte Marginal NO_APLICA
---------------------------	-----------------------------	---------------------------	-------------------------------	---------------------------	-------------------------------------

Justificación

EL INDICADOR ES SENCILLO Y MUESTRA DE MANERA CLARA EL RESULTADO A MEDIR.	EL INDICADOR ESTÁ RELACIONADO DIRECTAMENTE CON LA MEDICIÓN DEL OBJETIVO	NO REQUIERE RECURSOS ADICIONALES PARA SU OBTENCIÓN	DE ACUERDO A LA CALENDARIZACIÓN SE PUEDE EVALUAR EN CUALQUIER MOMENTO	APORTA UNA BASE SUFICIENTE PARA LA EVALUACIÓN DEL DEL DESEMPEÑO	NO APLICA.
--	---	--	---	---	------------

Serie de Información disponible: 2023, 2024 y 2025.

Medios de Verificación

INFORME DE LOS PROYECTOS REALIZADOS DE LAS ORGANIZACIONES DE LA SOCIEDAD CIVIL BENEFICIADAS POR EL PROGRAMA DE COINVERSIÓN SOCIAL 2026. FRECUENCIA: ANUAL. DISPONIBILIDAD: ARCHIVO DE LA DIRECCIÓN DE IMPULSO DE CAPACIDADES PRODUCTIVAS EN EL ÁMBITO URBANO

Fuentes de Información

ARCHIVO DE LA DIRECCIÓN DE IMPULSO DE CAPACIDADES PRODUCTIVAS EN EL ÁMBITO URBANO.

Determinación de Metas - Indicador

Línea Base			Meta y Periodo de Cumplimiento		Parámetros de SemafORIZACIÓN		
Valor	Año	Periodo	Valor	Periodo	>=95.00Y<=115.00	>=90.00Y<=95.00	< 80.00Y > 115.00
100.00	2024	DICIEMBRE	100.00	DICIEMBRE			

Comportamiento del Indicador hacia la meta:REGULAR

Factibilidad: MEDIA

Descripción de la Factibilidad: DEPENDE DE LA COLABORACIÓN MUNICIPAL.

Metas de la Administración						
Año	2025	2026	2027	2028	2029	2030
Valor	100.00	100.00	100.00	100.00	100.00	100.00
Periodo	DICIEMBRE	DICIEMBRE	DICIEMBRE	DICIEMBRE	DICIEMBRE	DICIEMBRE

Meta Anual											
ENERO	FEBRERO	MARZO	ABRIL	MAYO	JUNIO	JULIO	AGOSTO	SEPTIEMBRE	OCTUBRE	NOVIEMBRE	DICIEMBRE
Anual:											100.00 100.00

Variable (1)			
Variable: NÚMERO DE PROYECTOS REALIZADOS DEL PROGRAMA COINVERSIÓN.			
Definición: SE REFIERE A LOS PROYECTOS DE LAS ORGANIZACIONES DE LA SOCIEDAD CIVIL REALIZADOS CON APOYO DEL PROGRAMA DE COINVERSIÓN.			
Unidad de Medida:	Frecuencia de Medición:	Desagregación Geográfica:	Disponibilidad de la Información:
PROYECTO	ANUAL	ESTATAL	31/12/2026

Meta Anual											
ENERO	FEBRERO	MARZO	ABRIL	MAYO	JUNIO	JULIO	AGOSTO	SEPTIEMBRE	OCTUBRE	NOVIEMBRE	DICIEMBRE
ANUAL:											25.00 25.00

Variable (2)			
Variable: TOTAL DE PROYECTOS ELEGIBLES DEL PROGRAMA COINVERSIÓN.			
Definición: SE REFIERE A LOS PROYECTOS DE LAS ORGANIZACIONES DE LA SOCIEDAD CIVIL QUE CUMPLIERON CON LOS REQUISITOS PARA SER BENEFICIADOS DEL PROGRAMA DE COINVERSIÓN.			
Unidad de Medida:	Frecuencia de Medición:	Desagregación Geográfica:	Disponibilidad de la Información:
PROYECTO	ANUAL	ESTATAL	31/12/2026

Meta Anual											
ENERO	FEBRERO	MARZO	ABRIL	MAYO	JUNIO	JULIO	AGOSTO	SEPTIEMBRE	OCTUBRE	NOVIEMBRE	DICIEMBRE
ANUAL:											25.00 25.00

Datos de Identificación del Programa Presupuestario (PP)

Responsable del PP **Instancia(s) Ejecutora(s)**
059 SECRETARÍA DE BIENESTAR

Ramo: 10 BIENESTAR

Institución: 059 SECRETARÍA DE BIENESTAR

Unidad Responsable: 2003 DIRECCIÓN DE IMPULSO DE CAPACIDADES PRODUCTIVAS

Población Objetivo: POBLACIÓN EN CONDICIONES DE POBREZA Y VULNERABILIDAD.

Alineación

Plan Estatal de Desarrollo
Eje: 01 HUMANISMO CON BIENESTAR
Temática: 01 BIENESTAR
Objetivo: 01 IMPULSAR EL BIENESTAR INTEGRAL DE LA POBLACIÓN CON BIOÉTICA SOCIAL Y HUMANISMO MEXICANO.
Estrategia: 01 IMPULSO DE PROGRAMAS DE DESARROLLO SOCIAL PARA EL BIENESTAR INTEGRAL.
Línea de Acción: 03 FORTALECER LA SINERGIA CON ORGANIZACIONES DE LA SOCIEDAD CIVIL Y COMUNIDADES LOCALES.
Línea de Acción: 08 INCENTIVAR LA ADOPCIÓN DE MEJORES PRÁCTICAS PARA EL DESARROLLO SOCIAL.

Resumen Narrativo

SEGUIMIENTO AL PROGRAMA DE UNIVERSALIDAD DE LA PENSIÓN PARA EL BIENESTAR DE LAS PERSONAS CON DISCAPACIDAD EN EL ESTADO DE PUEBLA REALIZADO.

Datos de Identificación del Indicador

Indicador: NÚMERO DE TRANSFERENCIAS DE APORTACIONES ESTATALES REALIZADAS.

Definición: SE REFIERE AL NÚMERO DE TRANSFERENCIAS DE RECURSO ESTATAL REALIZADAS AL BANCO DEL BIENESTAR PARA LA ENTREGA DE PENSIONES.

Tipo	Dimensión	Frecuencia de Medición	Desagregación Geográfica	Tipo de Fórmula
GESTION	EFICIENCIA	BIMESTRAL	ESTATAL	OTRAS
Unidad de Medida		Método de Cálculo	Área Responsable	
REPORTE		DATO ABSOLUTO	2001 DIRECCIÓN DE PROGRAMAS EN ZONAS PRIORITARIAS.	

Características del Indicador

Claridad	Relevancia	Economía	Monitoreable	Adecuado	Aporte Marginal
CUMPLE	CUMPLE	CUMPLE	CUMPLE	CUMPLE	NO_APLICA

Justificación

AL DEPENDER DE LA SECRETARÍA DE BIENESTAR FEDERAL EL INDICADOR ESTA SUJETO AL NÚMERO DE TRANSFERENCIAS QUE LE SOLICITE ESA SECRETARÍA.	EL INDICADOR REPORTA INFORMACIÓN FINANCIERA PARA LOGRAR AUMENTAR EL PADRÓN DE DERECHOHABIENTES.	NO GENERA COSTO Y FORMA PARTE DEL PROCESO.	SE REPORTA BIMESTRAL, PERO SE PUEDE EVALUAR EN CUALQUIER MOMENTO.	SE EVALUA DE ACUERDO AL CUMPLIMIENTO DE LAS ACTIVIDADES QUE LO INTEGRAN.	NO APLICA.
--	---	--	---	--	------------

Serie de Información disponible: 2024 y 2025.

Medios de Verificación

REPORTES CON INFORMACIÓN DE LAS TRANSFERENCIAS DE APORTACIONES ESTATALES REALIZADAS. FRECUENCIA: BIMESTRAL. DISPONIBILIDAD: ARCHIVO DE LA DIRECCIÓN DE PROGRAMAS EN ZONAS PRIORITARIAS

Fuentes de Información

DIRECCIÓN DE PROGRAMAS EN ZONAS PRIORITARIAS.

Determinación de Metas - Indicador

Línea Base

Valor	Año	Periodo
6.00	2024	DICIEMBRE

Meta y Periodo de Cumplimiento

Valor	Periodo
6.00	DICIEMBRE

Parámetros de Semaforización

< 5.70Y <= 6.00	>= 5.40Y <= 5.70	< 5.40Y > 6.00
-----------------	------------------	----------------

Comportamiento del Indicador hacia la meta:REGULAR

Factibilidad: ALTA

Descripción de la Factibilidad: EXISTE DISPOSICIÓN DE LA SECRETARÍA DE BIENESTAR FEDERAL PARA LA REALIZACIÓN DEL PROGRAMA.

Metas de la Administración											
Año	2025	2026	2027	2028	2029	2030					
Valor	6.00	6.00	6.00	6.00	6.00	6.00					
Periodo	DICIEMBRE	DICIEMBRE	DICIEMBRE	DICIEMBRE	DICIEMBRE	DICIEMBRE					

Meta Anual											
ENERO	FEBRERO	MARZO	ABRIL	MAYO	JUNIO	JULIO	AGOSTO	SEPTIEMBRE	OCTUBRE	NOVIEMBRE	DICIEMBRE
	1.00		1.00		1.00		1.00		1.00		1.00
										Anual:	6.00

Variable (1)											
Variable: NÚMERO DE REPORTES DE TRANSFERENCIAS DE APORTACIONES ESTATALES REALIZADAS.											
Definición: SE REFIERE A LOS REPORTES DE LOS AVANCES DE LAS TRANSFERENCIAS QUE EL GOBIERNO ESTATAL REALIZA A LA FEDERACIÓN PARA EL CUMPLIMIENTO DEL CONVENIO PARA LA UNIVERSALIDAD DE LA PENSIÓN PARA EL BIENESTAR DE LAS PERSONAS CON DISCAPACIDAD.											
Unidad de Medida:			Frecuencia de Medición:			Desagregación Geográfica:			Disponibilidad de la Información:		
REPORTE			BIMESTRAL			ESTATAL			31/12/2026		

Meta Anual											
ENERO	FEBRERO	MARZO	ABRIL	MAYO	JUNIO	JULIO	AGOSTO	SEPTIEMBRE	OCTUBRE	NOVIEMBRE	DICIEMBRE
	1.00		1.00		1.00		1.00		1.00		1.00
										ANUAL:	6.00

Datos de Identificación del Programa Presupuestario (PP)

Responsable del PP **Instancia(s) Ejecutora(s)**
Ramo: 10 BIENESTAR 059 SECRETARÍA DE BIENESTAR
Institución: 059 SECRETARÍA DE BIENESTAR
Unidad Responsable: 2003 DIRECCIÓN DE IMPULSO DE CAPACIDADES PRODUCTIVAS
Población Objetivo: POBLACIÓN EN CONDICIONES DE POBREZA Y VULNERABILIDAD.

Alineación

Plan Estatal de Desarrollo
Eje: 01 HUMANISMO CON BIENESTAR
Temática: 01 BIENESTAR
Objetivo: 01 IMPULSAR EL BIENESTAR INTEGRAL DE LA POBLACIÓN CON BIOÉTICA SOCIAL Y HUMANISMO MEXICANO.
Estrategia: 01 IMPULSO DE PROGRAMAS DE DESARROLLO SOCIAL PARA EL BIENESTAR INTEGRAL.
Línea de Acción: 03 FORTALECER LA SINERGIA CON ORGANIZACIONES DE LA SOCIEDAD CIVIL Y COMUNIDADES LOCALES.
Línea de Acción: 08 INCENTIVAR LA ADOPCIÓN DE MEJORES PRÁCTICAS PARA EL DESARROLLO SOCIAL.

Resumen Narrativo

TARJETAS SIM CON SERVICIO DE TELEFONÍA MÓVIL Y ACCESO GRATUITO A INTERNET ENTREGADAS.

Datos de Identificación del Indicador

Indicador: PORCENTAJE DE TARJETAS SIM ENTREGADAS A PERSONAS BENEFICIARIAS.
Definición: MIDE EL ACCESO GRATUITO A SERVICIOS DE TELEFONÍA MÓVIL E INTERNET A ESTUDIANTES DE NIVEL MEDIO SUPERIOR Y SUPERIOR, DE ENTRE 15 Y 29 AÑOS, QUE HABITEN O ESTUDIEN EN MUNICIPIOS O LOCALIDADES DEL ESTADO DE PUEBLA CON CONDICIONES DE POBREZA, MARGINACIÓN, REZAGO SOCIAL O POBLACIÓN INDÍGENA, ASÍ COMO A QUIENES PARTICIPEN EN PROGRAMAS EDUCATIVOS A TERCEROS.

Tipo	Dimensión	Frecuencia de Medición	Desagregación Geográfica	Tipo de Fórmula
ESTRATEGICO	EFICACIA	SEMESTRAL	ESTATAL	PORCENTAJE
Unidad de Medida		Método de Cálculo	Área Responsable	
PORCENTAJE		$(V1/V2)*100$	2001 DIRECCIÓN DE PROGRAMAS DE ZONAS PRIORITARIAS.	

Características del Indicador

Claridad	Relevancia	Economía	Monitoreable	Adecuado	Aporte Marginal
CUMPLE	CUMPLE	CUMPLE	CUMPLE	CUMPLE	NO_APLICA

Justificación

EL INDICADOR PUEDE SER ENTENDIDO POR CUALQUIER PERSONA.	EL INDICADOR MIDE ASPECTOS IMPORTANTES DEL OBJETIVO.	EL INDICADOR ESTÁ DISPONIBLE A UN COSTO RAZONABLE.	EL INDICADOR PUEDE SER ANALIZADO.	EL INDICADOR OFRECE DATOS PARA MEDIR EL DESEMPEÑO.	NO APLICA.
---	--	--	-----------------------------------	--	------------

Serie de Información disponible: 2025.

Medios de Verificación	Fuentes de Información
INFORME DE BECAS DE CONECTIVIDAD ENTREGADAS Y ACTIVADAS; INFORMACIÓN GENERADA, EN RESGUARDO Y DISPONIBLE EN LA DIRECCIÓN DE PROGRAMAS DE ZONAS PRIORITARIAS; UBICADA EN LA CALLE 20 ORIENTE NO. 2036 COL. HUMBOLDT CP. 72370 CON NÚMERO DE CONTACTO 222 777 97 00. SERIE DE INFORMACIÓN DISPONIBLE DESDE EL AÑO 2026, FRECUENCIA DE MEDICIÓN SEMESTRAL	DIRECCIÓN DE PROGRAMAS DE ZONAS PRIORITARIAS DE LA SECRETARÍA DE BIENESTAR UBICADA EN 20 ORIENTE 2036, COL. HUMBOLDT.

Determinación de Metas - Indicador

Línea Base			Meta y Periodo de Cumplimiento		Parámetros de Semaforización		
Valor	Año	Periodo	Valor	Periodo	> 95.00Y <= 115.00	>= 90.00Y <= 95.00	< 90.00Y > 115.00
100.00	2025	DICIEMBRE	100.00	DICIEMBRE			

Comportamiento del Indicador hacia la meta: NOMINAL **Factibilidad:** ALTA

Descripción de la Factibilidad: CON BASE EN LA POBLACIÓN OBJETIVO DEFINIDA, SE ESPERA QUE LA PARTICIPACIÓN Y ENTREGA DE APOYOS PROGRAMADA SEA MUY PROBABLE.

Metas de la Administración											
Año	2025	2026	2027	2028	2029	2030					
Valor	100.00	100.00	100.00	100.00	100.00	100.00					
Periodo	DICIEMBRE	DICIEMBRE	DICIEMBRE	DICIEMBRE	DICIEMBRE	DICIEMBRE					

Meta Anual											
ENERO	FEBRERO	MARZO	ABRIL	MAYO	JUNIO	JULIO	AGOSTO	SEPTIEMBRE	OCTUBRE	NOVIEMBRE	DICIEMBRE
					100.00						
										Anual:	100.00 100.00

Variable (1)

Variable: NÚMERO DE TARJETAS SIM CON SERVICIO DE TELEFONÍA MÓVIL Y ACCESO GRATUITO A INTERNET ENTREGADAS.

Definición: SE CONSIDERA EL TOTAL DE TARJETAS SIM QUE SE HAN ENTREGADO Y HAN SIDO ACTIVADA PARA RECIBIR LOS BENEFICIOS DE ACCESO A TELECOMUNICACIONES E INTERNET.

Unidad de Medida: TARJETA SIM **Frecuencia de Medición:** SEMESTRAL **Desagregación Geográfica:** ESTATAL **Disponibilidad de la Información:** 31/12/2026

Meta Anual											
ENERO	FEBRERO	MARZO	ABRIL	MAYO	JUNIO	JULIO	AGOSTO	SEPTIEMBRE	OCTUBRE	NOVIEMBRE	DICIEMBRE
					15,800.00						
										ANUAL:	63,200.00 79,000.00

Variable (2)

Variable: NÚMERO DETARJETAS SIM CON SERVICIO DE TELEFONÍA MÓVIL Y ACCESO GRATUITO A INTERNET PROGRAMADAS.

Definición: SE CONSIDERA EL TOTAL DE TARJETAS SIM QUE SE HAN PROGRAMADO PARA RECIBIR LOS BENEFICIOS DE ACCESO A TELECOMUNICACIONES E INTERNET.

Unidad de Medida: TARJETA SIM **Frecuencia de Medición:** SEMESTRAL **Desagregación Geográfica:** ESTATAL **Disponibilidad de la Información:** 31/12/2026

Meta Anual											
ENERO	FEBRERO	MARZO	ABRIL	MAYO	JUNIO	JULIO	AGOSTO	SEPTIEMBRE	OCTUBRE	NOVIEMBRE	DICIEMBRE
					15,800.00						
										ANUAL:	63,200.00 79,000.00

Datos de Identificación del Programa Presupuestario (PP)

Responsable del PP	Instancia(s) Ejecutora(s)
Ramo: 10 BIENESTAR	059 SECRETARÍA DE BIENESTAR
Institución: 059 SECRETARÍA DE BIENESTAR	
Unidad Responsable: 3001 DIRECCIÓN DE VIVIENDA	
Población Objetivo: POBLACIÓN DEL ESTADO PUEBLA EN CONDICIONES DE VULNERABILIDAD CON CARENCIA POR CALIDAD Y ESPACIOS EN LA VIVIENDA Y HACINAMIENTO.	

Alineación

Plan Estatal de Desarrollo

Eje: 01 HUMANISMO CON BIENESTAR

Temática: 01 BIENESTAR

Objetivo: 01 IMPULSAR EL BIENESTAR INTEGRAL DE LA POBLACIÓN CON BIOÉTICA SOCIAL Y HUMANISMO MEXICANO.

Estrategia: 01 IMPULSO DE PROGRAMAS DE DESARROLLO SOCIAL PARA EL BIENESTAR INTEGRAL.

Línea de Acción: 01 MEJORAR LA INFRAESTRUCTURA COMUNITARIA, BIENES O SERVICIOS BÁSICOS CON IDENTIDAD POBLANA.

Línea de Acción: 05 MEJORAR LA CALIDAD, ESPACIOS Y SERVICIOS BÁSICOS DE LA VIVIENDA.

Resumen Narrativo

CONTRIBUIR A MEJORAR LA CALIDAD DE VIDA DE LAS FAMILIAS VULNERABLES POBLANAS EN SITUACIÓN DE POBREZA MEDIANTE LA RENOVACIÓN Y MEJORA DE LA CALIDAD Y ESPACIOS EN LA VIVIENDA.

Datos de Identificación del Indicador

Indicador: POBLACIÓN EN SITUACIÓN DE POBREZA.

Definición: PERMITE CONOCER EL PORCENTAJE DE POBLACIÓN CON VIVIENDAS QUE PRESENTAN CARENCIA POR CALIDAD Y ESPACIOS DE LA VIVIENDA EN EL ESTADO DE PUEBLA.

Tipo	Dimensión	Frecuencia de Medición	Desagregación Geográfica	Tipo de Fórmula
ESTRATEGICO	EFICACIA	BIENAL	ESTATAL	OTRAS
Unidad de Medida		Método de Cálculo	Área Responsable	
PORCENTAJE		DATO ABSOLUTO	3000 SUBSECRETARIA DE VIVIENDA.	

Características del Indicador

Claridad	Relevancia	Economía	Monitoreable	Adecuado	Aporte Marginal
CUMPLE	CUMPLE	CUMPLE	CUMPLE	CUMPLE	NO_APLICA

Justificación

EL INDICADOR ES SENCILLO PARA LA INTERPRETACION DE USUARIOS NO ESPECIALIZADOS.	EL INDICADOR ESTÁ RELACIONADO DIRECTAMENTE CON LA MEDICIÓN DEL OBJETIVO.	NO REQUIERE RECURSOS ADICIONALES PARA SU OBTENCION.	ES MONITOREABLE A PARTIR DE LOS RESULTADOS QUE CONEVAL EMITE.	APORTA UNA BASE SUFICIENTE PARA LA EVALUACION DEL DESEMPEÑO.	ES EL ÚNICO INDICADOR QUE MIDE OFICIALMENTE LA CARENCIA POR CALIDAD Y ESPACIOS EN LA VIVIENDA.
--	--	---	---	--	--

Serie de Información disponible: 2016, 2018 ,2020, 2022 Y 2024.

Medios de Verificación

POBREZA MULTIDIMENSIONAL (PM) 2024 – INDICADORES DE POBREZA. PUEBLA, 2016-2024; INSTITUTO NACIONAL DE ESTADÍSTICA Y GEOGRAFÍA (INEGI) – RESULTADOS DE LA MEDICIÓN DE LA POBREZA MULTIDIMENSIONAL, 2024, CÁLCULOS CON BASE EN LA INFORMACIÓN DE LA ENCUESTA NACIONAL DE INGRESOS Y GASTOS DE LOS HOGARES (ENIGH) 2024, UTILIZANDO LA METODOLOGÍA DEL CONEVAL; BIANUAL; [HTTPS://WWW.INEGI.ORG.MX/DESARROLLOSOCIAL/PM/#TABULADOS](https://www.inegi.org.mx/DESARROLLOSOCIAL/PM/#TABULADOS) PORTAL INEGI, DESARROLLO SOCIAL, POBREZA MULTIDIMENSIONAL, TABULADOS, ENTIDAD FEDERATIVA, PUEBLA; SERIE DE INFORMACIÓN DISPONIBLE: 2016, 2018, 2020, 2022, 2024

Fuentes de Información

INSTITUTO NACIONAL DE ESTADÍSTICA Y GEOGRAFÍA (INEGI).

Determinación de Metas - Indicador

Línea Base			Meta y Periodo de Cumplimiento		Parámetros de Semaforización		
Valor	Año	Periodo	Valor	Periodo			
58.10	2016	DICIEMBRE	43.39	DICIEMBRE	>36.88Y<=41.22	>41.22Y<=49.89	< 36.88Y > 49.89

Comportamiento del Indicador hacia la meta:DESCENDENTE

Factibilidad: MEDIA

Descripción de la Factibilidad: EXISTE LA COLABORACIÓN INTEGRAL CON INSTITUCIONES FEDERALES, ESTATALES, MUNICIPALES Y LOS BENEFICIARIOS.

Metas de la Administración												
Año	2025	2026	2027	2028	2029	2030						
Valor	43.39	43.39										
Periodo	DICIEMBRE	DICIEMBRE										
Meta Anual												
ENERO	FEBRERO	MARZO	ABRIL	MAYO	JUNIO	JULIO	AGOSTO	SEPTIEMBRE	OCTUBRE	NOVIEMBRE	DICIEMBRE	
										Anual:	43.39 43.39	

Variable (1)											
Variable: PORCENTAJE DE POBLACIÓN CON CARENCIA EN CALIDAD Y ESPACIOS DE LA VIVIENDA EN EL ESTADO DE PUEBLA.											
Definición: ESTIMACIÓN OBTENIDA POR EL CONEVAL QUE SE CONFORMA POR LA POBLACIÓN QUE VIVE CON CARENCIA EN CALIDAD Y ESPACIOS DE LA VIVIENDA EN EL ESTADO DE PUEBLA.											
Unidad de Medida:			Frecuencia de Medición:			Desagregación Geográfica:			Disponibilidad de la Información:		
PORCENTAJE			BIENAL			ESTATAL			31/12/2026		
Meta Anual											
ENERO	FEBRERO	MARZO	ABRIL	MAYO	JUNIO	JULIO	AGOSTO	SEPTIEMBRE	OCTUBRE	NOVIEMBRE	DICIEMBRE
										ANUAL:	43.39 43.39

Datos de Identificación del Programa Presupuestario (PP)

Responsable del PP	Instancia(s) Ejecutora(s)
Ramo: 10 BIENESTAR	059 SECRETARÍA DE BIENESTAR
Institución: 059 SECRETARÍA DE BIENESTAR	
Unidad Responsable: 3001 DIRECCIÓN DE VIVIENDA	
Población Objetivo: POBLACIÓN DEL ESTADO PUEBLA EN CONDICIONES DE VULNERABILIDAD CON CARENCIA POR CALIDAD Y ESPACIOS EN LA VIVIENDA Y HACINAMIENTO.	

Alineación

Plan Estatal de Desarrollo
Eje: 01 HUMANISMO CON BIENESTAR
Temática: 01 BIENESTAR
Objetivo: 01 IMPULSAR EL BIENESTAR INTEGRAL DE LA POBLACIÓN CON BIOÉTICA SOCIAL Y HUMANISMO MEXICANO.
Estrategia: 01 IMPULSO DE PROGRAMAS DE DESARROLLO SOCIAL PARA EL BIENESTAR INTEGRAL.
Línea de Acción: 01 MEJORAR LA INFRAESTRUCTURA COMUNITARIA, BIENES O SERVICIOS BÁSICOS CON IDENTIDAD POBLANA.
Línea de Acción: 05 MEJORAR LA CALIDAD, ESPACIOS Y SERVICIOS BÁSICOS DE LA VIVIENDA.

Resumen Narrativo

FAMILIAS LOCALIZADAS EN ZONAS DE ATENCIÓN PRIORITARIA, URBANAS Y RURALES DEL ESTADO DE PUEBLA CUENTAN CON UNA VIVIENDA MÁS AMPLIA Y CON MATERIALES DE BUENA CALIDAD.

Datos de Identificación del Indicador

Indicador: CARENCIA POR CALIDAD Y ESPACIOS DE LA VIVIENDA.				
Definición: ESTE INDICADOR PERMITE CONOCER EL NÚMERO DE FAMILIAS QUE VIVEN EN HACINAMIENTO O QUE SU VIVIENDA ESTÁ CONSTRUIDA CON MATERIALES ENDEBLES.				
Tipo ESTRATEGICO	Dimensión EFICACIA	Frecuencia de Medición ANUAL	Desagregación Geográfica ESTATAL	Tipo de Fórmula OTRAS
Unidad de Medida REPORTE		Método de Cálculo DATO ABSOLUTO	Área Responsable 3101 DIRECCION DE VIVIENDA.	

Características del Indicador

Claridad CUMPLE	Relevancia CUMPLE	Economía CUMPLE	Monitoreable CUMPLE	Adecuado CUMPLE	Aporte Marginal NO_APLICA
---------------------------	-----------------------------	---------------------------	-------------------------------	---------------------------	-------------------------------------

Justificación

EL INDICADOR ES SENCILLO PARA LA INTERPRETACION DE USUARIOS NO ESPECIALIZADOS.	EL INDICADOR ESTÁ RELACIONADO DIRECTAMENTE CON LA MEDICIÓN DEL OBJETIVO.	NO REQUIERE RECURSOS ADICIONALES PARA SU OBTENCIÓN.	ES MONITOREABLE A PARTIR DE LOS RESULTADOS QUE CONEVAL EMITE.	APORTA UNA BASE SUFICIENTE PARA LA EVALUACION DEL DESEMEPEÑO.	ES EL ÚNICO INDICADOR.
--	--	---	---	---	------------------------

Serie de Información disponible: 2016, 2018, 2020, 2022, 2024.

Medios de Verificación

POBREZA MULTIDIMENSIONAL (PM) 2024 – INDICADORES DE POBREZA. PUEBLA, 2016-2024; INSTITUTO NACIONAL DE ESTADÍSTICA Y GEOGRAFÍA (INEGI) – RESULTADOS DE LA MEDICIÓN DE LA POBREZA MULTIDIMENSIONAL, 2024, CÁLCULOS CON BASE EN LA INFORMACIÓN DE LA ENCUESTA NACIONAL DE INGRESOS Y GASTOS DE LOS HOGARES (ENIGH) 2024, UTILIZANDO LA METODOLOGÍA DEL CONEVAL; BIANUAL; [HTTPS://WWW.INEGI.ORG.MX/DESARROLLOSOCIAL/PM/#TABULADOS](https://www.inegi.org.mx/DESARROLLOSOCIAL/PM/#TABULADOS) PORTAL INEGI, DESARROLLO SOCIAL, POBREZA MULTIDIMENSIONAL, TABULADOS, ENTIDAD FEDERATIVA, PUEBLA; SERIE DE INFORMACIÓN DISPONIBLE: 2016, 2018, 2020, 2022, 2024

Fuentes de Información

INSTITUTO NACIONAL DE ESTADÍSTICA Y GEOGRAFÍA (INEGI).

Determinación de Metas - Indicador

Línea Base			Meta y Periodo de Cumplimiento		Parámetros de Semaforización		
Valor	Año	Periodo	Valor	Periodo	> 10.15Y <= 12.29	>= 9.62Y <= 10.15	< 9.62Y > 12.29
14.50	2016	DICIEMBRE	10.69	DICIEMBRE			

Comportamiento del Indicador hacia la meta:REGULAR

Factibilidad: MEDIA

Descripción de la Factibilidad: EXISTE LA COLABORACION INTEGRAL CON EL CONSEJO NACIONAL DE EVALUACIÓN DE LA POLÍTICA DE DESARROLLO SOCIAL

Metas de la Administración											
Año	2025	2026	2027		2028		2029		2030		
Valor	10.69	10.69									
Periodo	DICIEMBRE	DICIEMBRE									
Meta Anual											
ENERO	FEBRERO	MARZO	ABRIL	MAYO	JUNIO	JULIO	AGOSTO	SEPTIEMBRE	OCTUBRE	NOVIEMBRE	DICIEMBRE
										Anual:	10.69 10.69

Variable (1)											
Variable: REPORTE DE LA POBLACIÓN EN VIVIENDAS CON HACINAMIENTO Y/O MATERIALES ENDEBLES.											
Definición: SE REFIERE A LA ESTIMACIÓN OBTENIDA POR DATOS ESTADÍSTICOS RECOPIADOS POR EL INSTITUTO NACIONAL DE ESTADÍSTICA Y GEOGRAFÍA (INEGI).											
Unidad de Medida:			Frecuencia de Medición:			Desagregación Geográfica:			Disponibilidad de la Información:		
PORCENTAJE			ANUAL			ESTATAL			31/12/2026		
Meta Anual											
ENERO	FEBRERO	MARZO	ABRIL	MAYO	JUNIO	JULIO	AGOSTO	SEPTIEMBRE	OCTUBRE	NOVIEMBRE	DICIEMBRE
										ANUAL:	10.69 10.69

Datos de Identificación del Programa Presupuestario (PP)

Responsable del PP	Instancia(s) Ejecutora(s)
Ramo: 10 BIENESTAR	059 SECRETARÍA DE BIENESTAR
Institución: 059 SECRETARÍA DE BIENESTAR	
Unidad Responsable: 3001 DIRECCIÓN DE VIVIENDA	
Población Objetivo: POBLACIÓN DEL ESTADO PUEBLA EN CONDICIONES DE VULNERABILIDAD CON CARENCIA POR CALIDAD Y ESPACIOS EN LA VIVIENDA Y HACINAMIENTO.	

Alineación

Plan Estatal de Desarrollo

Eje: 01 HUMANISMO CON BIENESTAR

Temática: 01 BIENESTAR

Objetivo: 01 IMPULSAR EL BIENESTAR INTEGRAL DE LA POBLACIÓN CON BIOÉTICA SOCIAL Y HUMANISMO MEXICANO.

Estrategia: 01 IMPULSO DE PROGRAMAS DE DESARROLLO SOCIAL PARA EL BIENESTAR INTEGRAL.

Línea de Acción: 01 MEJORAR LA INFRAESTRUCTURA COMUNITARIA, BIENES O SERVICIOS BÁSICOS CON IDENTIDAD POBLANA.

Línea de Acción: 05 MEJORAR LA CALIDAD, ESPACIOS Y SERVICIOS BÁSICOS DE LA VIVIENDA.

Resumen Narrativo

TECHOS FIRMES PARA LA SUSTITUCIÓN DE MATERIALES ENDEBLES EN TECHOS DE LAS FAMILIAS POBLANAS ENTREGADOS.

Datos de Identificación del Indicador

Indicador: PORCENTAJE DE ACCIONES EJECUTADAS EN LOS MUNICIPIOS BENEFICIADOS PARA LA SUSTITUCIÓN DE MATERIALES ENDEBLES EN TECHOS.

Definición: PERMITE CONOCER EL NÚMERO DE ACCIONES EJECUTADAS A LOS MUNICIPIOS BENEFICIADOS PARA LA SUSTITUCIÓN DE MATERIALES ENDEBLES EN SUS TECHOS.

Tipo	Dimensión	Frecuencia de Medición	Desagregación Geográfica	Tipo de Fórmula
GESTION	EFICACIA	ANUAL	ESTATAL	PORCENTAJE
Unidad de Medida		Método de Cálculo	Área Responsable	
PORCENTAJE		$(V1/V2)*100$	3001 DIRECCIÓN DE VIVIENDA	

Características del Indicador

Claridad	Relevancia	Economía	Monitoreable	Adecuado	Aporte Marginal
CUMPLE	CUMPLE	CUMPLE	CUMPLE	CUMPLE	CUMPLE

Justificación

EL INDICADORES SENCILLO PARA LA INTERPRETACIÓN DE USUARIOS NO ESPECIALIZADOS.	EL INDICADOR ESTA RELACIONADO DIRECTAMENTE CON LA MEDICION DEL OBJETIVO.	NO REQUIERE RECURSOS ADICIONALES PARA SU OBTENCION.	ES MONITOREABLE A PARTIR DE LOS RESULTADOS QUE EMITE LA DIRECCION DE VIVIENDA.	APORTA UNA BASE SUFICIENTE PARA LA EVALUACION DEL DESEMPEÑO.	EL INDICADOR PROVEE INFORMACION ADICIONAL AL COMPONENTE.
---	--	---	--	--	--

Serie de Información disponible: 2023, 2024.

Medios de Verificación

INFORME GENERADO POR LA DIRECCIÓN DE VIVIENDA CONFORMADO POR UN LISTADO DE MUNICIPIOS BENEFICIADOS, REPORTE FOTOGRÁFICO Y UNA TABLA DE MEDICIÓN DE LAS ACCIONES EJECUTADAS, MISMO QUE TIENE UNA FRECUENCIA DE MEDICIÓN IRREGULAR Y SE ENCUENTRA DISPONIBLE EN LAS OFICINAS DE LA DIRECCIÓN DE VIVIENDA UBICADA EN LA CALLE 20 ORIENTE, 2036, COLONIA HUMBOLDT

Fuentes de Información

DOCUMENTACIÓN GENERADA POR LA DIRECCIÓN DE VIVIENDA UBICADA EN LA CALLE 20 ORIENTE, 2036, COLONIA HUMBOLDT..

Determinación de Metas - Indicador

Línea Base			Meta y Periodo de Cumplimiento		Parámetros de Semaforización		
Valor	Año	Periodo	Valor	Periodo			
100.00	2023	DICIEMBRE	100.00	DICIEMBRE	<div></div>	<div></div>	<div></div>

Comportamiento del Indicador hacia la meta: ASCENDENTE

Factibilidad: MEDIA

Descripción de la Factibilidad: LOS CIUDADANOS SOLICITANTES CUMPLEN CON LOS CRITERIOS DE ELEGIBILIDAD ESTABLECIDOS EN LAS REGLAS DE OPERACIÓN DEL PROGRAMA Y ENTREGAN SU DOCUMENTACIÓN EN TIEMPO Y FORMA.

Metas de la Administración											
Año	2025	2026	2027	2028	2029	2030					
Valor	100.00	100.00	100.00	100.00	100.00	100.00					
Periodo	DICIEMBRE	DICIEMBRE	DICIEMBRE	DICIEMBRE	DICIEMBRE	DICIEMBRE					

Meta Anual											
ENERO	FEBRERO	MARZO	ABRIL	MAYO	JUNIO	JULIO	AGOSTO	SEPTIEMBRE	OCTUBRE	NOVIEMBRE	DICIEMBRE
										Anual:	100.00 100.00

Variable (1)

Variable: NÚMERO DE ACCIONES ENTREGADAS DEL BENEFICIO DE LA SUSTITUCIÓN DE MATERIALES ENDEBLES EN TECHOS POR UN TECHO FIRME DE LAS VIVIENDAS QUE LO REQUIERAN Y QUE CUMPLAN CON LOS CRITERIOS DE ELEGIBILIDAD.

Definición: MIDE EL NÚMERO DE ACCIONES EJECUTADAS DE TECHOS FIRMES, PARA LA SUSTITUCIÓN DE MATERIAL ENDEBLES EN TECHOS DE LAS FAMILIAS POBLANAS.

Unidad de Medida:	Frecuencia de Medición:	Desagregación Geográfica:	Disponibilidad de la Información:
ACCIÓN	ANUAL	ESTATAL	31/12/2026

Meta Anual											
ENERO	FEBRERO	MARZO	ABRIL	MAYO	JUNIO	JULIO	AGOSTO	SEPTIEMBRE	OCTUBRE	NOVIEMBRE	DICIEMBRE
										ANUAL:	1,553.00 1,553.00

Variable (2)

Variable: NÚMERO DE ACCIONES PROGRAMADAS DEL BENEFICIO DE LA SUSTITUCIÓN DE MATERIALES ENDEBLES EN TECHOS POR UN TECHO FIRME DE LAS VIVIENDAS QUE LO REQUIERAN Y QUE CUMPLAN CON LOS CRITERIOS DE ELEGIBILIDAD.

Definición: MIDE EL NÚMERO DE ACCIONES ESPERADAS DE TECHOS FIRMES, PARA LA SUSTITUCIÓN DE MATERIAL ENDEBLES EN TECHOS DE LAS FAMILIAS POBLANAS.

Unidad de Medida:	Frecuencia de Medición:	Desagregación Geográfica:	Disponibilidad de la Información:
ACCIÓN	ANUAL	ESTATAL	31/12/2026

Meta Anual											
ENERO	FEBRERO	MARZO	ABRIL	MAYO	JUNIO	JULIO	AGOSTO	SEPTIEMBRE	OCTUBRE	NOVIEMBRE	DICIEMBRE
										ANUAL:	1,553.00 1,553.00

Datos de Identificación del Programa Presupuestario (PP)

Responsable del PP	Instancia(s) Ejecutora(s)
Ramo: 10 BIENESTAR	059 SECRETARÍA DE BIENESTAR
Institución: 059 SECRETARÍA DE BIENESTAR	
Unidad Responsable: 3001 DIRECCIÓN DE VIVIENDA	
Población Objetivo: POBLACIÓN DEL ESTADO PUEBLA EN CONDICIONES DE VULNERABILIDAD CON CARENCIA POR CALIDAD Y ESPACIOS EN LA VIVIENDA Y HACINAMIENTO.	

Alineación

Plan Estatal de Desarrollo
Eje: 01 HUMANISMO CON BIENESTAR
Temática: 01 BIENESTAR
Objetivo: 01 IMPULSAR EL BIENESTAR INTEGRAL DE LA POBLACIÓN CON BIOÉTICA SOCIAL Y HUMANISMO MEXICANO.
Estrategia: 01 IMPULSO DE PROGRAMAS DE DESARROLLO SOCIAL PARA EL BIENESTAR INTEGRAL.
Línea de Acción: 01 MEJORAR LA INFRAESTRUCTURA COMUNITARIA, BIENES O SERVICIOS BÁSICOS CON IDENTIDAD POBLANA.
Línea de Acción: 05 MEJORAR LA CALIDAD, ESPACIOS Y SERVICIOS BÁSICOS DE LA VIVIENDA.

Resumen Narrativo

PISOS FIRMES PARA FAMILIAS POBLANAS COLOCADOS.

Datos de Identificación del Indicador

Indicador: PORCENTAJE DE PISOS FIRMES ENTREGADOS.

Definición: MIDE LOS PISOS FIRMES ENTREGADOS A LOS BENEFICIADOS, CON RELACIÓN AL TOTAL DE PISOS FIRMES PROGRAMADOS PARA LA SUSTITUCIÓN DE PISOS DE TIERRA EN LAS VIVIENDAS.

Tipo	Dimensión	Frecuencia de Medición	Desagregación Geográfica	Tipo de Fórmula
ESTRATEGICO	EFICACIA	ANUAL	ESTATAL	PORCENTAJE
Unidad de Medida		Método de Cálculo	Área Responsable	
PORCENTAJE		(V1/V2)*100	3001 DIRECCIÓN DE VIVIENDA	

Características del Indicador

Claridad	Relevancia	Economía	Monitoreable	Adecuado	Aporte Marginal
CUMPLE	CUMPLE	CUMPLE	CUMPLE	CUMPLE	NO_CUMPLE

Justificación

EL INDICADOR ES SENCILLO PARA LA INTERPRETACION DE USUARIOS NO ESPECIALIZADOS.	EL INDICADOR ESTÁ RELACIONADO DIRECTAMENTE CON LA MEDICIÓN DEL OBJETIVO.	LA MEDICIÓN DEL INDICADOR NO GENERA COSTOS ADICIONALES.	ES MONITOREABLE A PARTIR DE LOS RESULTADOS QUE EMITE LA DIRECCIÓN DE VIVIENDA.	APORTA UNA BASE SUFICIENTE PARA LA EVALUACIÓN DEL DESEMPEÑO.	ES EL ÚNICO INDICADOR QUE CONTRIBUYE AL LOGRO DEL OBJETIVO.
--	--	---	--	--	---

Serie de Información disponible: 2025.

Medios de Verificación

INFORME GENERADO POR LA DIRECCIÓN DE VIVIENDA CONFORMADO POR UN LISTADO DE MUNICIPIOS BENEFICIADOS (QUE DESAGREGA EL TOTAL DE ACCIONES REALIZADAS), REPORTE FOTOGRAFICO Y UNA TABLA DE MEDICIÓN DE LAS ACCIONES EJECUTADAS, MISMO QUE TIENE UNA FRECUENCIA DE MEDICIÓN ANUAL, CON DISPONIBILIDAD DE LA INFORMACION A PARTIR DE 2025 Y SE ENCUENTRA DISPONIBLE EN LAS OFICINAS DE LA DIRECCIÓN DE VIVIENDA UBICADA EN LA CALLE 20 ORIENTE, 2036, COLONIA HUMBOLDT CON TELEFONO 2227779700 EXT 1145

Fuentes de Información

3001 DIRECCIÓN DE VIVIENDA CON DOMICILIO PARA RECIBIR SOLICITUDES DE INFORMACIÓN EN 20 ORIENTE 2036, COL. HUMBOLDT. PUEBLA, PUEBLA.

Determinación de Metas - Indicador

Línea Base			Meta y Periodo de Cumplimiento		Parámetros de Semaforización		
Valor	Año	Periodo	Valor	Periodo	>=95.00Y<=115.00	>=90.00Y<=95.00	< 90.00Y > 115.00
100.00	2025	DICIEMBRE	100.00	DICIEMBRE			

Comportamiento del Indicador hacia la meta:NOMINAL

Factibilidad: MEDIA

Descripción de la Factibilidad: LOS CIUDADANOS SOLICITANTES ENTREGAN SU DOCUMENTACIÓN EN TIEMPO Y FORMA PARA LA INTEGRACIÓN DEL PADRÓN DE BENEFICIARIOS.

Metas de la Administración						
Año	2025	2026	2027	2028	2029	2030
Valor	100.00	100.00	100.00	100.00	100.00	100.00
Periodo	DICIEMBRE	DICIEMBRE	DICIEMBRE	DICIEMBRE	DICIEMBRE	DICIEMBRE

Meta Anual											
ENERO	FEBRERO	MARZO	ABRIL	MAYO	JUNIO	JULIO	AGOSTO	SEPTIEMBRE	OCTUBRE	NOVIEMBRE	DICIEMBRE
Anual:											100.00 100.00

Variable (1)			
Variable: NÚMERO DE ACCIONES ENTREGADAS PARA LA COLOCACIÓN DE PISOS FIRMES DEL PROGRAMA.			
Definición: SE REFIERE AL NÚMERO DE VIVIENDAS A LAS QUE SE ENTREGO UN PISO FIRME, SUSTITUYENDO UN PISO DE TIERRA POR UN PISO FIRME.			
Unidad de Medida:	Frecuencia de Medición:	Desagregación Geográfica:	Disponibilidad de la Información:
ACCIÓN	ANUAL	ESTATAL	31/12/2026

Meta Anual											
ENERO	FEBRERO	MARZO	ABRIL	MAYO	JUNIO	JULIO	AGOSTO	SEPTIEMBRE	OCTUBRE	NOVIEMBRE	DICIEMBRE
ANUAL:											2,261.00 2,261.00

Variable (2)			
Variable: NÚMERO DE ACCIONES ESPERADAS PARA LA COLOCACIÓN DE PISOS FIRMES DEL PROGRAMA.			
Definición: MIDE EL NÚMERO DE ACCIONES ESPERADAS DE PISO FIRME, SUSTITUYENDO UN PISO DE TIERRA POR UN PISO FIRME.			
Unidad de Medida:	Frecuencia de Medición:	Desagregación Geográfica:	Disponibilidad de la Información:
ACCIÓN	ANUAL	ESTATAL	31/12/2026

Meta Anual											
ENERO	FEBRERO	MARZO	ABRIL	MAYO	JUNIO	JULIO	AGOSTO	SEPTIEMBRE	OCTUBRE	NOVIEMBRE	DICIEMBRE
ANUAL:											2,261.00 2,261.00

Datos de Identificación del Programa Presupuestario (PP)

Responsable del PP	Instancia(s) Ejecutora(s)
Ramo: 10 BIENESTAR	059 SECRETARÍA DE BIENESTAR
Institución: 059 SECRETARÍA DE BIENESTAR	
Unidad Responsable: 3001 DIRECCIÓN DE VIVIENDA	
Población Objetivo: POBLACIÓN DEL ESTADO PUEBLA EN CONDICIONES DE VULNERABILIDAD CON CARENCIA POR CALIDAD Y ESPACIOS EN LA VIVIENDA Y HACINAMIENTO.	

Alineación

Plan Estatal de Desarrollo
Eje: 01 HUMANISMO CON BIENESTAR
Temática: 01 BIENESTAR
Objetivo: 01 IMPULSAR EL BIENESTAR INTEGRAL DE LA POBLACIÓN CON BIOÉTICA SOCIAL Y HUMANISMO MEXICANO.
Estrategia: 01 IMPULSO DE PROGRAMAS DE DESARROLLO SOCIAL PARA EL BIENESTAR INTEGRAL.
Línea de Acción: 01 MEJORAR LA INFRAESTRUCTURA COMUNITARIA, BIENES O SERVICIOS BÁSICOS CON IDENTIDAD POBLANA.
Línea de Acción: 05 MEJORAR LA CALIDAD, ESPACIOS Y SERVICIOS BÁSICOS DE LA VIVIENDA.

Resumen Narrativo

CUARTOS DORMITORIOS PARA AMPLIAR LAS VIVIENDAS DE LAS FAMILIAS POBLANAS OTORGADOS.

Datos de Identificación del Indicador

Indicador: PORCENTAJE DE CUARTOS DORMITORIOS ENTREGADOS A FAMILIAS POBLANAS.				
Definición: MIDE LAS ACCIONES DE CUARTOS DORMITORIOS ENTREGADOS, CON RELACIÓN AL TOTAL DE CUARTOS DORMITORIOS PROGRAMADOS PARA LA AMPLIACIÓN DE LA VIVIENDA.				
Tipo ESTRATEGICO	Dimensión EFICACIA	Frecuencia de Medición ANUAL	Desagregación Geográfica ESTATAL	Tipo de Fórmula PORCENTAJE
Unidad de Medida PORCENTAJE		Método de Cálculo (V1/V2)*100	Área Responsable 3001 DIRECCIÓN DE VIVIENDA.	

Características del Indicador

Claridad CUMPLE	Relevancia CUMPLE	Economía CUMPLE	Monitoreable CUMPLE	Adecuado CUMPLE	Aporte Marginal NO_CUMPLE
Justificación					
EL INDICADOR ES SENCILLO PARA LA INTERPRETACIÓN DE USUARIOS NO ESPECIALIZADOS.	EL INDICADOR ESTÁ RELACIONADO DIRECTAMENTE CON LA MEDICIÓN DEL OBJETIVO.	LA MEDICIÓN DEL INDICADOR NO GENERA COSTOS ADICIONALES.	ES MONITOREABLE A PARTIR DE LOS RESULTADOS QUE EMITE LA DIRECCIÓN DE VIVIENDA.	APORTA UNA BASE SUFICIENTE PARA LA EVALUACIÓN DEL DESEMPEÑO.	ES EL ÚNICO INDICADOR QUE CONTRIBUYE AL LOGRO DEL OBJETIVO.

Serie de Información disponible: 2025.

Medios de Verificación

INFORME GENERADO POR LA DIRECCIÓN DE VIVIENDA CONFORMADO POR UN LISTADO DE MUNICIPIOS BENEFICIADOS (QUE DESAGREGA EL TOTAL DE ACCIONES REALIZADAS), REPORTE FOTOGRÁFICO Y UNA TABLA DE MEDICIÓN DE LAS ACCIONES EJECUTADAS, MISMO QUE TIENE UNA FRECUENCIA DE MEDICIÓN ANUAL, CON DISPONIBILIDAD DE LA INFORMACIÓN A PARTIR DE 2025 Y SE ENCUENTRA DISPONIBLE EN LAS OFICINAS DE LA DIRECCIÓN DE VIVIENDA UBICADA EN LA CALLE 20 ORIENTE, 2036, COLONIA HUMBOLDT CON TELÉFONO 2227779700 EXT 1145

Fuentes de Información

3001 DIRECCIÓN DE VIVIENDA CON DOMICILIO PARA RECIBIR SOLICITUDES DE INFORMACIÓN EN 20 ORIENTE 2036, COL. HUMBOLDT. PUEBLA, PUEBLA.

Determinación de Metas - Indicador

Línea Base			Meta y Periodo de Cumplimiento		Parámetros de Semaforización		
Valor	Año	Periodo	Valor	Periodo	>=95.00Y<=115.00	>=90.00Y<=95.00	< 90.00Y > 115.00
100.00	2025	DICIEMBRE	100.00	DICIEMBRE			

Comportamiento del Indicador hacia la meta: ASCENDENTE

Factibilidad: MEDIA

Descripción de la Factibilidad: LOS CIUDADANOS SOLICITANTES ENTREGAN SU DOCUMENTACIÓN EN TIEMPO Y FORMA.

Metas de la Administración						
Año	2025	2026	2027	2028	2029	2030
Valor	100.00	100.00	100.00	100.00	100.00	100.00
Periodo	DICIEMBRE	DICIEMBRE	DICIEMBRE	DICIEMBRE	DICIEMBRE	DICIEMBRE

Meta Anual											
ENERO	FEBRERO	MARZO	ABRIL	MAYO	JUNIO	JULIO	AGOSTO	SEPTIEMBRE	OCTUBRE	NOVIEMBRE	DICIEMBRE
Anual:											100.00 100.00

Variable (1)											
Variable: NÚMERO DE ACCIONES EJECUTADAS PARA LA COLOCACIÓN DE CUARTOS DORMITORIO.											
Definición: MIDE EL NÚMERO DE ACCIONES EJECUTADAS DE CUARTOS DORMITORIOS A LOS BENEFICIARIOS PARA LA AMPLIACIÓN DE LA VIVIENDA.											
Unidad de Medida:			Frecuencia de Medición:			Desagregación Geográfica:			Disponibilidad de la Información:		
ACCIÓN			ANUAL			ESTATAL			31/12/2026		
Meta Anual											
ENERO	FEBRERO	MARZO	ABRIL	MAYO	JUNIO	JULIO	AGOSTO	SEPTIEMBRE	OCTUBRE	NOVIEMBRE	DICIEMBRE
											985.00
ANUAL:											985.00

Variable (2)											
Variable: TOTAL DE ACCIONES ESPERADAS DE CUARTOS DORMITORIO.											
Definición: MIDE EL TOTAL DE ACCIONES ESPERADAS DE CUARTOS DORMITORIOS A LOS BENEFICIARIOS PARA LA AMPLIACIÓN DE LA VIVIENDA.											
Unidad de Medida:			Frecuencia de Medición:			Desagregación Geográfica:			Disponibilidad de la Información:		
ACCIÓN			ANUAL			ESTATAL			31/12/2026		
Meta Anual											
ENERO	FEBRERO	MARZO	ABRIL	MAYO	JUNIO	JULIO	AGOSTO	SEPTIEMBRE	OCTUBRE	NOVIEMBRE	DICIEMBRE
											985.00
ANUAL:											985.00

Datos de Identificación del Programa Presupuestario (PP)

Responsable del PP	Instancia(s) Ejecutora(s)
Ramo: 10 BIENESTAR	059 SECRETARÍA DE BIENESTAR
Institución: 059 SECRETARÍA DE BIENESTAR	
Unidad Responsable: 3002 DIRECCIÓN DE SERVICIOS BÁSICOS DE LA VIVIENDA	
Población Objetivo: POBLACIÓN DE LOS MUNICIPIOS DEL ESTADO DE PUEBLA EN SITUACIÓN DE POBREZA POR CARENCIA EN ACCESO A SERVICIOS BÁSICOS DE VIVIENDA.	

Alineación

Plan Estatal de Desarrollo

Eje: 01 HUMANISMO CON BIENESTAR

Temática: 01 BIENESTAR

Objetivo: 01 IMPULSAR EL BIENESTAR INTEGRAL DE LA POBLACIÓN CON BIOÉTICA SOCIAL Y HUMANISMO MEXICANO.

Estrategia: 01 IMPULSO DE PROGRAMAS DE DESARROLLO SOCIAL PARA EL BIENESTAR INTEGRAL.

Línea de Acción: 01 MEJORAR LA INFRAESTRUCTURA COMUNITARIA, BIENES O SERVICIOS BÁSICOS CON IDENTIDAD POBLANA.

Línea de Acción: 02 IMPULSAR ACCIONES CON LA PARTICIPACIÓN COMUNITARIA ORIENTADAS A MEJORAR SU ENTORNO.

Línea de Acción: 03 FORTALECER LA SINERGIA CON ORGANIZACIONES DE LA SOCIEDAD CIVIL Y COMUNIDADES LOCALES.

Línea de Acción: 04 IMPULSAR MECANISMOS DE PARTICIPACIÓN CIUDADANA QUE FORTALEZCAN LAS POLÍTICAS PÚBLICAS SOCIALES.

Línea de Acción: 05 MEJORAR LA CALIDAD, ESPACIOS Y SERVICIOS BÁSICOS DE LA VIVIENDA.

Resumen Narrativo

CONTRIBUIR EN LA DISMINUCIÓN DE LA POBREZA DE LA POBLACIÓN QUE HABITA EN LOCALIDADES DE DIFÍCIL ACCESO MEDIANTE EL ACERCAMIENTO DE SERVICIOS BÁSICOS EN SUS VIVIENDAS.

Datos de Identificación del Indicador

Indicador: POBLACIÓN EN SITUACIÓN DE POBREZA.

Definición: PERMITE CONOCER EL PORCENTAJE DE POBLACIÓN EN CONDICIONES DE POBREZA EN EL ESTADO DE PUEBLA.

Tipo	Dimensión	Frecuencia de Medición	Desagregación Geográfica	Tipo de Fórmula
ESTRATEGICO	EFICACIA	BIENAL	ESTATAL	OTRAS
Unidad de Medida		Método de Cálculo	Área Responsable	
PORCENTAJE		DATO ABSOLUTO	3000 SUBSECRETARIA DE VIVIENDA.	

Características del Indicador

Claridad	Relevancia	Economía	Monitoreable	Adecuado	Aporte Marginal
CUMPLE	CUMPLE	CUMPLE	CUMPLE	CUMPLE	CUMPLE

Justificación

EL INDICADOR ES SENCILLO PARA LA INTERPRETACION DE USUARIOS NO ESPECIALIZADOS.	EL INDICADOR ESTA RELACIONADO DIRECTAMENTE CON LA MEDICION DEL OBJETIVO.	NO REQUIERE RECURSOS ADICIONALES PARA SU OBTENCION.	ES MONITOREABLE A PARTIR DE LOS RESULTADOS QUE CONEVAL EMITE.	APORTA UNA BASE SUFICIENTE PARA LA EVALUACION DEL DESEMPEÑO.	ES EL UNICO INDICADOR OFICIAL PARA LA MEDICION DE LA POBREZA.
--	--	---	---	--	---

Serie de Información disponible: 2016,2018 2020, 2022 Y 2024.

Medios de Verificación

POBREZA MULTIDIMENSIONAL (PM) 2024 – INDICADORES DE POBREZA. PUEBLA, 2016-2024; INSTITUTO NACIONAL DE ESTADÍSTICA Y GEOGRAFÍA (INEGI) – RESULTADOS DE LA MEDICIÓN DE LA POBREZA MULTIDIMENSIONAL, 2024, CÁLCULOS CON BASE EN LA INFORMACIÓN DE LA ENCUESTA NACIONAL DE INGRESOS Y GASTOS DE LOS HOGARES (ENIGH) 2024, UTILIZANDO LA METODOLOGÍA DEL CONEVAL; BIANUAL; [HTTPS://WWW.INEGI.ORG.MX/DESARROLLOSOCIAL/PM/#TABULADOS](https://www.inegi.org.mx/desarrollosocial/pm/#TABULADOS) PORTAL INEGI, DESARROLLO SOCIAL, POBREZA MULTIDIMENSIONAL, TABULADOS, ENTIDAD FEDERATIVA, PUEBLA; SERIE DE INFORMACIÓN DISPONIBLE: 2016, 2018, 2020, 2022, 2024

Fuentes de Información

INSTITUTO NACIONAL DE ESTADÍSTICA Y GEOGRAFÍA (INEGI).

Determinación de Metas - Indicador

Línea Base			Meta y Periodo de Cumplimiento		Parámetros de Semaforización		
Valor	Año	Periodo	Valor	Periodo			
58.10	2016	DICIEMBRE	43.39	DICIEMBRE	>46.88Y<=41.22	>41.22Y<=49.89	< 36.88Y > 49.89

Comportamiento del Indicador hacia la meta:DESCENDENTE

Factibilidad: ALTA

Descripción de la Factibilidad: EXISTE CONTINUIDAD EN LA IMPLEMENTACIÓN DE PROYECTOS SUSTENTABLES PARA ATENDER A LA POBLACIÓN CON CARENCIA EN LOS SERVICIOS BÁSICOS EN LA VIVIENDA.

Metas de la Administración											
Año	2025	2026	2027	2028	2029	2030					
Valor	43.39	43.39									
Periodo	DICIEMBRE	DICIEMBRE									
Meta Anual											
ENERO	FEBRERO	MARZO	ABRIL	MAYO	JUNIO	JULIO	AGOSTO	SEPTIEMBRE	OCTUBRE	NOVIEMBRE	DICIEMBRE
										Anual:	43.39 43.39

Variable (1)											
Variable: POBLACIÓN EN SITUACIÓN DE POBREZA.											
Definición: ESTIMACIÓN OBTENIDA POR EL CONEVAL QUE SE CONFORMA POR LA POBLACIÓN QUE VIVE EN CONDICIONES DE POBREZA MULTIDIMENSIONAL EN EL ESTADO DE PUEBLA.											
Unidad de Medida:			Frecuencia de Medición:			Desagregación Geográfica:			Disponibilidad de la Información:		
PORCENTAJE			BIENAL			ESTATAL			31/12/2026		
Meta Anual											
ENERO	FEBRERO	MARZO	ABRIL	MAYO	JUNIO	JULIO	AGOSTO	SEPTIEMBRE	OCTUBRE	NOVIEMBRE	DICIEMBRE
										ANUAL:	43.39 43.39

Datos de Identificación del Programa Presupuestario (PP)

Responsable del PP	Instancia(s) Ejecutora(s)
Ramo: 10 BIENESTAR	059 SECRETARÍA DE BIENESTAR
Institución: 059 SECRETARÍA DE BIENESTAR	
Unidad Responsable: 3002 DIRECCIÓN DE SERVICIOS BÁSICOS DE LA VIVIENDA	
Población Objetivo: POBLACIÓN DE LOS MUNICIPIOS DEL ESTADO DE PUEBLA EN SITUACIÓN DE POBREZA POR CARENIA EN ACCESO A SERVICIOS BÁSICOS DE VIVIENDA.	

Alineación

Plan Estatal de Desarrollo

Eje: 01 HUMANISMO CON BIENESTAR

Temática: 01 BIENESTAR

Objetivo: 01 IMPULSAR EL BIENESTAR INTEGRAL DE LA POBLACIÓN CON BIOÉTICA SOCIAL Y HUMANISMO MEXICANO.

Estrategia: 01 IMPULSO DE PROGRAMAS DE DESARROLLO SOCIAL PARA EL BIENESTAR INTEGRAL.

Línea de Acción: 01 MEJORAR LA INFRAESTRUCTURA COMUNITARIA, BIENES O SERVICIOS BÁSICOS CON IDENTIDAD POBLANA.

Línea de Acción: 02 IMPULSAR ACCIONES CON LA PARTICIPACIÓN COMUNITARIA ORIENTADAS A MEJORAR SU ENTORNO.

Línea de Acción: 03 FORTALECER LA SINERGIA CON ORGANIZACIONES DE LA SOCIEDAD CIVIL Y COMUNIDADES LOCALES.

Línea de Acción: 04 IMPULSAR MECANISMOS DE PARTICIPACIÓN CIUDADANA QUE FORTALEZCAN LAS POLÍTICAS PÚBLICAS SOCIALES.

Línea de Acción: 05 MEJORAR LA CALIDAD, ESPACIOS Y SERVICIOS BÁSICOS DE LA VIVIENDA.

Resumen Narrativo

LAS FAMILIAS QUE HABITAN EN LOS MUNICIPIOS DEL ESTADO DE PUEBLA CUENTAN CON ACCESO A LOS SERVICIOS BÁSICOS EN LA VIVIENDA.

Datos de Identificación del Indicador

Indicador: CARENIA POR ACCESO A LOS SERVICIOS BÁSICOS EN LA VIVIENDA.

Definición: PERMITE CONOCER EL PORCENTAJE DE POBLACIÓN DEL ESTADO DE PUEBLA EN SITUACIÓN DE POBREZA CON CARENIA POR ACCESO A SERVICIOS BÁSICOS DE LA VIVIENDA.

Tipo ESTRATEGICO	Dimensión EFICACIA	Frecuencia de Medición BIENAL	Desagregación Geográfica ESTATAL	Tipo de Fórmula OTRAS
Unidad de Medida PORCENTAJE		Método de Cálculo DATO ABSOLUTO	Área Responsable 3000 SUBSECRETARÍA DE VIVIENDA.	

Características del Indicador

Claridad CUMPLE	Relevancia CUMPLE	Economía CUMPLE	Monitoreable CUMPLE	Adecuado CUMPLE	Aporte Marginal CUMPLE
---------------------------	-----------------------------	---------------------------	-------------------------------	---------------------------	----------------------------------

Justificación

EL INDICADOR ES SENCILLO PARA LA INTERPRETACION DE USUARIOS NO ESPECIALIZADOS.	EL INDICADOR ESTA RELACIONADO DIRECTAMENTE CON LA MEDICION DEL OBJETIVO.	NO REQUIERE RECURSOS ADICIONALES PARA SU OBTENCION.	ES MONITOREABLE A PARTIR DE LOS RESULTADOS QUE CONEVAL EMITE.	APORTA UNA BASE SUFICIENTE PARA LA EVALUACION DEL DESEMPEÑO.	ES EL UNICO INDICADOR.
--	--	---	---	--	------------------------

Serie de Información disponible: 2016.2018, 2020, 2022 Y 2024.

Medios de Verificación

POBREZA MULTIDIMENSIONAL (PM) 2024 – INDICADORES DE POBREZA. PUEBLA, 2016-2024; INSTITUTO NACIONAL DE ESTADÍSTICA Y GEOGRAFÍA (INEGI) – RESULTADOS DE LA MEDICIÓN DE LA POBREZA MULTIDIMENSIONAL, 2024, CÁLCULOS CON BASE EN LA INFORMACIÓN DE LA ENCUESTA NACIONAL DE INGRESOS Y GASTOS DE LOS HOGARES (ENIGH) 2024, UTILIZANDO LA METODOLOGÍA DEL CONEVAL; BIANUAL; [HTTPS://WWW.INEGI.ORG.MX/DESARROLLOSOCIAL/PM/#TABULADOS](https://www.inegi.org.mx/DESARROLLOSOCIAL/PM/#TABULADOS) PORTAL INEGI, DESARROLLO SOCIAL, POBREZA MULTIDIMENSIONAL, TABULADOS, ENTIDAD FEDERATIVA, PUEBLA; SERIE DE INFORMACIÓN DISPONIBLE: 2016, 2018, 2020, 2022, 2024

Fuentes de Información

INSTITUTO NACIONAL DE ESTADÍSTICA Y GEOGRAFÍA (INEGI).

Determinación de Metas - Indicador

Línea Base			Meta y Periodo de Cumplimiento		Parámetros de Semaforización		
Valor	Año	Periodo	Valor	Periodo			
14.50	2016	DICIEMBRE	18.79	DICIEMBRE	>15.97Y<=17.35	>17.85Y<=21.60	<15.97Y>21.60

Comportamiento del Indicador hacia la meta:DESCENDENTE

Factibilidad: ALTA

Descripción de la Factibilidad: DEPENDENCIAS SECTORIZADAS EN EL DESARROLLO SOCIAL APLICAN RECURSOS PARA EL LOGRO DE METAS PLANEADAS EN LA EJECUCIÓN DE LOS PROGRAMAS.

Metas de la Administración											
Año	2025	2026	2027		2028		2029		2030		
Valor	18.79	18.79									
Periodo	DICIEMBRE	DICIEMBRE									
Meta Anual											
ENERO	FEBRERO	MARZO	ABRIL	MAYO	JUNIO	JULIO	AGOSTO	SEPTIEMBRE	OCTUBRE	NOVIEMBRE	DICIEMBRE
										Anual:	18.79 18.79

Variable (1)											
Variable: CARENCIA POR ACCESO A LOS SERVICIÓS BASICOS EN LA VIVIENDA.											
Definición: ESTIMACIÓN OBTENIDA POR EL CONEVAL QUE SE CONFORMA POR LA POBLACIÓN QUE VIVE CON CARENCIA DE ACCESO A SERVICIOS BÁSICOS EN LA VIVIENDA EN EL ESTADO DE PUEBLA.											
Unidad de Medida:			Frecuencia de Medición:			Desagregación Geográfica:			Disponibilidad de la Información:		
PORCENTAJE			BIENAL			ESTATAL			31/12/2026		
Meta Anual											
ENERO	FEBRERO	MARZO	ABRIL	MAYO	JUNIO	JULIO	AGOSTO	SEPTIEMBRE	OCTUBRE	NOVIEMBRE	DICIEMBRE
										ANUAL:	18.79 18.79

Datos de Identificación del Programa Presupuestario (PP)

Responsable del PP	Instancia(s) Ejecutora(s)
Ramo: 10 BIENESTAR	059 SECRETARÍA DE BIENESTAR
Institución: 059 SECRETARÍA DE BIENESTAR	
Unidad Responsable: 3002 DIRECCIÓN DE SERVICIOS BÁSICOS DE LA VIVIENDA	
Población Objetivo: POBLACIÓN DE LOS MUNICIPIOS DEL ESTADO DE PUEBLA EN SITUACIÓN DE POBREZA POR CARENIA EN ACCESO A SERVICIOS BÁSICOS DE VIVIENDA.	

Alineación

Plan Estatal de Desarrollo

Eje: 01 HUMANISMO CON BIENESTAR

Temática: 01 BIENESTAR

Objetivo: 01 IMPULSAR EL BIENESTAR INTEGRAL DE LA POBLACIÓN CON BIOÉTICA SOCIAL Y HUMANISMO MEXICANO.

Estrategia: 01 IMPULSO DE PROGRAMAS DE DESARROLLO SOCIAL PARA EL BIENESTAR INTEGRAL.

Línea de Acción: 01 MEJORAR LA INFRAESTRUCTURA COMUNITARIA, BIENES O SERVICIOS BÁSICOS CON IDENTIDAD POBLANA.

Línea de Acción: 02 IMPULSAR ACCIONES CON LA PARTICIPACIÓN COMUNITARIA ORIENTADAS A MEJORAR SU ENTORNO.

Línea de Acción: 03 FORTALECER LA SINERGIA CON ORGANIZACIONES DE LA SOCIEDAD CIVIL Y COMUNIDADES LOCALES.

Línea de Acción: 04 IMPULSAR MECANISMOS DE PARTICIPACIÓN CIUDADANA QUE FORTALEZCAN LAS POLÍTICAS PÚBLICAS SOCIALES.

Línea de Acción: 05 MEJORAR LA CALIDAD, ESPACIOS Y SERVICIOS BÁSICOS DE LA VIVIENDA.

Resumen Narrativo

CALENTADORES SOLARES ENTREGADOS.

Datos de Identificación del Indicador

Indicador: PORCENTAJE DE CALENTADORES SOLARES ENTREGADOS.

Definición: MIDE EL NÚMERO DE CALENTADORES SOLARES ENTREGADOS, RESPECTO AL NÚMERO DE CALENTADORES SOLARES ESPERADOS.

Tipo	Dimensión	Frecuencia de Medición	Desagregación Geográfica	Tipo de Fórmula
ESTRATEGICO	EFICACIA	ANUAL	ESTATAL	PORCENTAJE
Unidad de Medida		Método de Cálculo	Área Responsable	
PORCENTAJE		(V1/V2)*100	3002 DIRECCIÓN DE SERVICIOS BÁSICOS DE LA VIVIENDA	

Características del Indicador

Claridad	Relevancia	Economía	Monitoreable	Adecuado	Aporte Marginal
CUMPLE	CUMPLE	CUMPLE	CUMPLE	CUMPLE	NO_APLICA

Justificación

EL INDICADOR ES SENCILLO PARA LA INTERPRETACION DE USUARIOS NO ESPECIALIZADOS.	EL INDICADOR ESTA RELACIONADO DIRECTAMENTE CON LA MEDICION DEL OBJETIVO.	NO REQUIERE RECURSOS ADICIONALES PARA SU OBTENCION.	ES MONITOREABLE A PARTIR DE LOS RESULTADOS DE LA APLICACIÓN DEL PROGRAMA.	APORTA UNA BASE SUFICIENTE N/ PARA LA EVALUACION DEL DESEMPEÑO.	N/A
--	--	---	---	---	-----

Serie de Información disponible: 2020,2021,2022,2023 Y 2024.

Medios de Verificación

REPORTE DE ENTREGA DE APOYOS A LA POBLACIÓN EN DIFERENTES MUNICIPIOS DEL ESTADO INSCRITOS EN EL PROGRAMA DE CALENTADORES SOLARES, MISMO QUE TIENE UNA FRECUENCIA DE MEDICIÓN ANUAL Y SE ENCUENTRA EN RESGUARDO DE LA DIRECCIÓN DE SERVICIOS BÁSICOS DE LA VIVIENDA UBICADA EN LA CALLE 20 ORIENTE 2036, COLONIA HUMBOLDT CON TELÉFONO DE CONTACTO (222) 7 77 97 00 EXT. 1122. DISPONIBLE A PARTIR DE 31 DE DICIEMBRE 2026

Fuentes de Información

DIRECCIÓN DE SERVICIOS BÁSICOS DE LA VIVIENDA UBICADA EN LA 20 ORIENTE NO. 2036 COL. HUMBOLDT CP. 72370.

Determinación de Metas - Indicador

Línea Base			Meta y Periodo de Cumplimiento		Parámetros de Semaforización		
Valor	Año	Periodo	Valor	Periodo	>=95.00Y<=115.00	>=90.00Y<=95.00	< 90.00Y > 115.00
100.00	2026	DICIEMBRE	100.00	DICIEMBRE			

Comportamiento del Indicador hacia la meta: ASCENDENTE

Factibilidad: ALTA

Descripción de la Factibilidad: LA POBLACIÓN DEL ESTADO DE PUEBLA CUMPLE CON LOS CRITERIOS Y REQUISITOS DE ELEGIBILIDAD PARA SER BENEFICIARIO CON PROYECTOS DE ELECTRIFICACIÓN NO CONVENCIONAL.

Metas de la Administración						
Año	2025	2026	2027	2028	2029	2030
Valor	100.00	100.00	100.00	100.00	100.00	100.00
Periodo	DICIEMBRE	DICIEMBRE	DICIEMBRE	DICIEMBRE	DICIEMBRE	OCTUBRE

Meta Anual											
ENERO	FEBRERO	MARZO	ABRIL	MAYO	JUNIO	JULIO	AGOSTO	SEPTIEMBRE	OCTUBRE	NOVIEMBRE	DICIEMBRE
										Anual:	100.00 100.00

Variable (1)			
Variable: NÚMERO DE CALENTADORES SOLARES ENTREGADOS.			
Definición: MIDE EL TOTAL DE CALENTADORES SOLARES ENTREGADOS, PARA EL MEJORAMIENTO DE LA VIVIENDA DE LA POBLACIÓN BENEFICIADA.			
Unidad de Medida:	Frecuencia de Medición:	Desagregación Geográfica:	Disponibilidad de la Información:
CALENTADOR SOLAR	ANUAL	ESTATAL	31/12/2026

Meta Anual											
ENERO	FEBRERO	MARZO	ABRIL	MAYO	JUNIO	JULIO	AGOSTO	SEPTIEMBRE	OCTUBRE	NOVIEMBRE	DICIEMBRE
										ANUAL:	8,647.00 8,647.00

Variable (2)			
Variable: NÚMERO DE CALENTADORES SOLARES ESPERADOS.			
Definición: MIDE EL TOTAL DE CALENTADORES SOLARES ESPERADOS, PARA EL MEJORAMIENTO DE LA VIVIENDA DE LA POBLACIÓN BENEFICIADA.			
Unidad de Medida:	Frecuencia de Medición:	Desagregación Geográfica:	Disponibilidad de la Información:
CALENTADOR SOLAR	ANUAL	ESTATAL	31/12/2026

Meta Anual											
ENERO	FEBRERO	MARZO	ABRIL	MAYO	JUNIO	JULIO	AGOSTO	SEPTIEMBRE	OCTUBRE	NOVIEMBRE	DICIEMBRE
										ANUAL:	8,647.00 8,647.00

Datos de Identificación del Programa Presupuestario (PP)

Responsable del PP	Instancia(s) Ejecutora(s)
Ramo: 10 BIENESTAR	059 SECRETARÍA DE BIENESTAR
Institución: 059 SECRETARÍA DE BIENESTAR	
Unidad Responsable: 3002 DIRECCIÓN DE SERVICIOS BÁSICOS DE LA VIVIENDA	
Población Objetivo: POBLACIÓN DE LOS MUNICIPIOS DEL ESTADO DE PUEBLA EN SITUACIÓN DE POBREZA POR CARENIA EN ACCESO A SERVICIOS BÁSICOS DE VIVIENDA.	

Alineación

Plan Estatal de Desarrollo

Eje: 01 HUMANISMO CON BIENESTAR

Temática: 01 BIENESTAR

Objetivo: 01 IMPULSAR EL BIENESTAR INTEGRAL DE LA POBLACIÓN CON BIOÉTICA SOCIAL Y HUMANISMO MEXICANO.

Estrategia: 01 IMPULSO DE PROGRAMAS DE DESARROLLO SOCIAL PARA EL BIENESTAR INTEGRAL.

Línea de Acción: 01 MEJORAR LA INFRAESTRUCTURA COMUNITARIA, BIENES O SERVICIOS BÁSICOS CON IDENTIDAD POBLANA.

Línea de Acción: 02 IMPULSAR ACCIONES CON LA PARTICIPACIÓN COMUNITARIA ORIENTADAS A MEJORAR SU ENTORNO.

Línea de Acción: 03 FORTALECER LA SINERGIA CON ORGANIZACIONES DE LA SOCIEDAD CIVIL Y COMUNIDADES LOCALES.

Línea de Acción: 04 IMPULSAR MECANISMOS DE PARTICIPACIÓN CIUDADANA QUE FORTALEZCAN LAS POLÍTICAS PÚBLICAS SOCIALES.

Línea de Acción: 05 MEJORAR LA CALIDAD, ESPACIOS Y SERVICIOS BÁSICOS DE LA VIVIENDA.

Resumen Narrativo

ESTUFAS ECOLÓGICAS CON CHIMENEA INSTALADAS.

Datos de Identificación del Indicador

Indicador: PORCENTAJE DE ESTUFAS ECOLÓGICAS CON CHIMENEA INSTALADAS.

Definición: SE REFIERE AL NÚMERO DE ESTUFAS ECOLÓGICAS CON CHIMENEA INSTALADAS.

Tipo	Dimensión	Frecuencia de Medición	Desagregación Geográfica	Tipo de Fórmula
ESTRATEGICO	EFICACIA	ANUAL	ESTATAL	PORCENTAJE
Unidad de Medida	Método de Cálculo	Área Responsable		
PORCENTAJE	(V1/V2)*100	3002 DIRECCIÓN DE SERVICIOS BÁSICOS DE LA VIVIENDA.		

Características del Indicador

Claridad	Relevancia	Economía	Monitoreable	Adecuado	Aporte Marginal
CUMPLE	CUMPLE	CUMPLE	CUMPLE	CUMPLE	NO_APLICA

Justificación

EL INDICADOR ES SENCILLO PARA LA INTERPRETACION DE USUARIOS NO ESPECIALIZADOS.	EL INDICADOR ESTA RELACIONADO DIRECTAMENTE CON LA MEDICION DEL OBJETIVO.	O REQUIERE RECURSOS ADICIONALES PARA SU OBTENCION.	ES MONITOREABLE A PARTIR DE LOS RESULTADOS DE LA APLICACIÓN DEL PROGRAMA.	APORTA UNA BASE SUFICIENTE N/A PARA LA EVALUACION DEL DESEMPEÑO.	N/A
--	--	--	---	--	-----

Serie de Información disponible: 2020,2021,2022,2023 Y 2024.

Medios de Verificación

REPORTE DE ENTREGA DE APOYOS A LA POBLACIÓN EN DIFERENTES MUNICIPIOS DEL ESTADO INSCRITOS EN EL PROGRAMA ESTUFAS ECOLÓGICAS, MISMO QUE TIENE UNA FRECUENCIA DE MEDICIÓN ANUAL Y SE ENCUENTRA EN RESGUARDO DE LA DIRECCIÓN DE SERVICIOS BÁSICOS DE LA VIVIENDA UBICADA EN LA CALLE 20 ORIENTE 2036, COLONIA HUMBOLDT. DISPONIBLE A PARTIR DE 31 DE DICIEMBRE 2026

Fuentes de Información

DIRECCIÓN DE SERVICIOS BÁSICOS DE LA VIVIENDA UBICADA EN LA 20 ORIENTE NO. 2036 COL. HUMBOLDT CP. 72370.

Determinación de Metas - Indicador

Línea Base			Meta y Periodo de Cumplimiento		Parámetros de Semaforización		
Valor	Año	Periodo	Valor	Periodo	>=95.00Y <=115.00	>=90.00Y <=95.00	< 90.00Y < 115.00
100.00	2015	DICIEMBRE	100.00	DICIEMBRE			

Comportamiento del Indicador hacia la meta: ASCENDENTE

Factibilidad: MEDIA

Descripción de la Factibilidad: DEPENDE DE LAS DISPONIBILIDAD DE LAS PERSONAS PARA RECIBIR LOS APOYOS DE MEJORAMIENTO DE VIVIENDA Y DE LAS CONDICIONES ECONÓMICAS DE LOS PRECIOS DE LOS MATERIALES.

Metas de la Administración											
Año	2025	2026	2027	2028	2029	2030					
Valor	100.00	100.00	100.00	100.00	100.00	100.00					
Periodo	DICIEMBRE	DICIEMBRE	DICIEMBRE	DICIEMBRE	DICIEMBRE	OCTUBRE					
Meta Anual											
ENERO	FEBRERO	MARZO	ABRIL	MAYO	JUNIO	JULIO	AGOSTO	SEPTIEMBRE	OCTUBRE	NOVIEMBRE	DICIEMBRE
										Anual:	100.00 100.00

Variable (1)											
Variable: NÚMERO DE ESTUFAS ECOLÓGICAS CON CHIMENEA INSTALADAS.											
Definición: SE REFIERE AL NÚMERO DE ESTUFAS ECOLÓGICAS CON CHIMENEA INSTALADAS.											
Unidad de Medida:			Frecuencia de Medición:			Desagregación Geográfica:			Disponibilidad de la Información:		
ESTUFA ECOLÓGICA			ANUAL			ESTATAL			31/12/2026		
Meta Anual											
ENERO	FEBRERO	MARZO	ABRIL	MAYO	JUNIO	JULIO	AGOSTO	SEPTIEMBRE	OCTUBRE	NOVIEMBRE	DICIEMBRE
										ANUAL:	5,588.00 5,588.00

Variable (2)											
Variable: NÚMERO DE ESTUFAS ECOLÓGICAS CON CHIMENEA PROGRAMADAS.											
Definición: SE REFIERE AL NÚMERO DE ESTUFAS ECOLÓGICAS CON CHIMENEA PROGRAMADAS.											
Unidad de Medida:			Frecuencia de Medición:			Desagregación Geográfica:			Disponibilidad de la Información:		
ESTUFA ECOLÓGICA			ANUAL			ESTATAL			31/12/2026		
Meta Anual											
ENERO	FEBRERO	MARZO	ABRIL	MAYO	JUNIO	JULIO	AGOSTO	SEPTIEMBRE	OCTUBRE	NOVIEMBRE	DICIEMBRE
										ANUAL:	5,588.00 5,588.00

Datos de Identificación del Programa Presupuestario (PP)

Responsable del PP	Instancia(s) Ejecutora(s)
Ramo: 10 BIENESTAR	059 SECRETARÍA DE BIENESTAR
Institución: 059 SECRETARÍA DE BIENESTAR	
Unidad Responsable: 3002 DIRECCIÓN DE SERVICIOS BÁSICOS DE LA VIVIENDA	
Población Objetivo: POBLACIÓN DE LOS MUNICIPIOS DEL ESTADO DE PUEBLA EN SITUACIÓN DE POBREZA POR CARENIA EN ACCESO A SERVICIOS BÁSICOS DE VIVIENDA.	

Alineación

Plan Estatal de Desarrollo

Eje: 01 HUMANISMO CON BIENESTAR

Temática: 01 BIENESTAR

Objetivo: 01 IMPULSAR EL BIENESTAR INTEGRAL DE LA POBLACIÓN CON BIOÉTICA SOCIAL Y HUMANISMO MEXICANO.

Estrategia: 01 IMPULSO DE PROGRAMAS DE DESARROLLO SOCIAL PARA EL BIENESTAR INTEGRAL.

Línea de Acción: 01 MEJORAR LA INFRAESTRUCTURA COMUNITARIA, BIENES O SERVICIOS BÁSICOS CON IDENTIDAD POBLANA.

Línea de Acción: 02 IMPULSAR ACCIONES CON LA PARTICIPACIÓN COMUNITARIA ORIENTADAS A MEJORAR SU ENTORNO.

Línea de Acción: 03 FORTALECER LA SINERGIA CON ORGANIZACIONES DE LA SOCIEDAD CIVIL Y COMUNIDADES LOCALES.

Línea de Acción: 04 IMPULSAR MECANISMOS DE PARTICIPACIÓN CIUDADANA QUE FORTalezCAN LAS POLÍTICAS PÚBLICAS SOCIALES.

Línea de Acción: 05 MEJORAR LA CALIDAD, ESPACIOS Y SERVICIOS BÁSICOS DE LA VIVIENDA.

Resumen Narrativo

CAPTADORES DE AGUA DE LLUVIA INSTALADOS.

Datos de Identificación del Indicador

Indicador: PORCENTAJE DE CAPTADORES DE AGUA DE LLUVIA INSTALADOS.

Definición: NÚMERO DE VIVIENDAS ATENDIDAS CON EL PROGRAMA DE CAPTADORES DE AGUA DE LLUVIA.

Tipo	Dimensión	Frecuencia de Medición	Desagregación Geográfica	Tipo de Fórmula
ESTRATEGICO	EFICACIA	ANUAL	ESTATAL	PORCENTAJE
Unidad de Medida		Método de Cálculo	Área Responsable	
PORCENTAJE		(V1/V2)*100	3002 DIRECCIÓN DE SERVICIOS BÁSICOS DE LA VIVIENDA.	

Características del Indicador

Claridad	Relevancia	Economía	Monitoreable	Adecuado	Aporte Marginal
CUMPLE	CUMPLE	CUMPLE	CUMPLE	CUMPLE	NO_APLICA

Justificación

EL INDICADOR ES SENCILLO PARA LA INTERPRETACIÓN DE USUARIOS NO ESPECIALIZADOS.	EL INDICADOR ESTA RELACIONADO DIRECTAMENTE CON LA MEDICIÓN DEL OBJETIVO.	NO REQUIERE RECURSOS ADICIONALES PARA SU OBTENCIÓN.	ES MONITOREABLE A PARTIR DE LOS RESULTADOS DE LA APLICACIÓN DEL PROGRAMA.	APORTA UNA BASE SUFICIENTE PARA LA EVALUACIÓN DEL DESEMPEÑO.	N/A
--	--	---	---	--	-----

Serie de Información disponible: 2025.

Medios de Verificación

REPORTE DE ENTREGA DE APOYOS A LA POBLACIÓN EN DIFERENTES MUNICIPIOS DEL ESTADO INSCRITOS EN EL PROGRAMA DE CAPTADORES DE AGUA DE LLUVIA, MISMO QUE TIENE UNA FRECUENCIA DE MEDICIÓN ANUAL Y SE ENCUENTRA A RESGUARDO DE LA DIRECCIÓN DE SERVICIOS BÁSICOS DE LA VIVIENDA; FUENTE: PADRÓN DE BENEFICIARIOS A CARGO DE LA DIRECCIÓN DE SERVICIOS BÁSICOS DE LA VIVIENDA UBICADA EN LA CALLE 20 ORIENTE 2036, COLONIA HUMBOLDT. DISPONIBLE A PARTIR DEL 31 DICIEMBRE 2026

Fuentes de Información

DIRECCIÓN DE SERVICIOS BÁSICOS DE LA VIVIENDA UBICADA EN LA 20 ORIENTE NO. 2036 COL. HUMBOLDT CP. 72370.

Determinación de Metas - Indicador

Línea Base			Meta y Periodo de Cumplimiento		Parámetros de Semaforización		
Valor	Año	Periodo	Valor	Periodo	> 95.00Y <= 115.00	>= 90.00Y <= 95.00	< 90.00Y > 115.00
100.00	2025	DICIEMBRE	100.00	DICIEMBRE			

Comportamiento del Indicador hacia la meta: ASCENDENTE

Factibilidad: MEDIA

Descripción de la Factibilidad: DEPENDE DE LA DISPONIBILIDAD DE LAS PERSONAS PARA RECIBIR LOS APOYOS DE MEJORAMIENTO DE VIVIENDA Y DE LAS CONDICIONES ECONÓMICAS DE LOS PRECIOS DE LOS MATERIALES.

Metas de la Administración						
Año	2025	2026	2027	2028	2029	2030
Valor	100.00	100.00	100.00	100.00	100.00	100.00
Periodo	DICIEMBRE	DICIEMBRE	DICIEMBRE	DICIEMBRE	DICIEMBRE	OCTUBRE

Meta Anual											
ENERO	FEBRERO	MARZO	ABRIL	MAYO	JUNIO	JULIO	AGOSTO	SEPTIEMBRE	OCTUBRE	NOVIEMBRE	DICIEMBRE
Anual:											100.00 100.00

Variable (1)											
Variable: NÚMERO DE CAPTADORES DE AGUA DE LLUVIA INSTALADOS.											
Definición: SE REFIERE AL NÚMERO DE CAPTADORES DE AGUA DE LLUVIA INSTALADOS.											
Unidad de Medida:			Frecuencia de Medición:			Desagregación Geográfica:			Disponibilidad de la Información:		
CAPTADOR			ANUAL			ESTATAL			31/12/2026		
Meta Anual											
ENERO	FEBRERO	MARZO	ABRIL	MAYO	JUNIO	JULIO	AGOSTO	SEPTIEMBRE	OCTUBRE	NOVIEMBRE	DICIEMBRE
											1,475.00
ANUAL:											1,475.00

Variable (2)											
Variable: NÚMERO DE CAPTADORES DE AGUA DE LLUVIA PROGRAMADOS.											
Definición: SE REFIERE AL NUMERO DE CAPTADORES DE AGUA DE LLUVIA PROGRAMADOS.											
Unidad de Medida:			Frecuencia de Medición:			Desagregación Geográfica:			Disponibilidad de la Información:		
CAPTADOR			ANUAL			ESTATAL			31/12/2026		
Meta Anual											
ENERO	FEBRERO	MARZO	ABRIL	MAYO	JUNIO	JULIO	AGOSTO	SEPTIEMBRE	OCTUBRE	NOVIEMBRE	DICIEMBRE
											1,475.00
ANUAL:											1,475.00

Datos de Identificación del Programa Presupuestario (PP)

Responsable del PP

Instancia(s) Ejecutora(s)

059 SECRETARÍA DE BIENESTAR

Ramo: 10 BIENESTAR

Institución: 059 SECRETARÍA DE BIENESTAR

Unidad Responsable: 3002 DIRECCIÓN DE SERVICIOS BÁSICOS DE LA VIVIENDA

Población Objetivo: POBLACIÓN DE LOS MUNICIPIOS DEL ESTADO DE PUEBLA EN SITUACIÓN DE POBREZA POR CARENIA EN ACCESO A SERVICIOS BÁSICOS DE VIVIENDA.

Alineación

Plan Estatal de Desarrollo

Eje: 01 HUMANISMO CON BIENESTAR

Temática: 01 BIENESTAR

Objetivo: 01 IMPULSAR EL BIENESTAR INTEGRAL DE LA POBLACIÓN CON BIOÉTICA SOCIAL Y HUMANISMO MEXICANO.

Estrategia: 01 IMPULSO DE PROGRAMAS DE DESARROLLO SOCIAL PARA EL BIENESTAR INTEGRAL.

Línea de Acción: 01 MEJORAR LA INFRAESTRUCTURA COMUNITARIA, BIENES O SERVICIOS BÁSICOS CON IDENTIDAD POBLANA.

Línea de Acción: 02 IMPULSAR ACCIONES CON LA PARTICIPACIÓN COMUNITARIA ORIENTADAS A MEJORAR SU ENTORNO.

Línea de Acción: 03 FORTALECER LA SINERGIA CON ORGANIZACIONES DE LA SOCIEDAD CIVIL Y COMUNIDADES LOCALES.

Línea de Acción: 04 IMPULSAR MECANISMOS DE PARTICIPACIÓN CIUDADANA QUE FORTALEZCAN LAS POLÍTICAS PÚBLICAS SOCIALES.

Línea de Acción: 05 MEJORAR LA CALIDAD, ESPACIOS Y SERVICIOS BÁSICOS DE LA VIVIENDA.

Resumen Narrativo

PAQUETES DE SUMINISTRO DE MANTENIMIENTO Y EQUIPAMIENTO PARA LA VIVIENDA DE LAS FAMILIAS DE LOS CUERPOS DE SEGURIDAD DEL ESTADO ENTREGADOS.

Datos de Identificación del Indicador

Indicador: PORCENTAJE DE PAQUETES DE SUMINISTRO DE MANTENIMIENTO Y EQUIPAMIENTO ENTREGADOS A LAS FAMILIAS DE LOS CUERPOS DE SEGURIDAD DEL ESTADO.

Definición: MIDE LOS PAQUETES DE SUMINISTRO DE MANTENIMIENTO Y EQUIPAMIENTO ENTREGADOS, CON RELACIÓN AL TOTAL DE PAQUETES PROGRAMADOS PARA EL MEJORAMIENTO DE LA VIVIENDA.

Tipo	Dimensión	Frecuencia de Medición	Desagregación Geográfica	Tipo de Fórmula
ESTRATEGICO	EFICACIA	ANUAL	ESTATAL	PORCENTAJE
Unidad de Medida		Método de Cálculo	Área Responsable	
PORCENTAJE		(V1/V2)*100	3002 DIRECCIÓN DE SERVICIOS BÁSICOS DE LA VIVIENDA	

Características del Indicador

Claridad	Relevancia	Economía	Monitoreable	Adecuado	Aporte Marginal
CUMPLE	CUMPLE	CUMPLE	CUMPLE	CUMPLE	NO_APLICA

Justificación

EL INDICADOR ES SENCILLO PARA LA INTERPRETACIÓN DE USUARIOS NO ESPECIALIZADOS.	EL INDICADOR ESTÁ RELACIONADO DIRECTAMENTE CON LA MEDICIÓN DEL OBJETIVO.	LA MEDICIÓN DEL INDICADOR NO GENERA COSTOS ADICIONALES.	ES MONITOREABLE A PARTIR DE LOS RESULTADOS QUE EMITE LA DIRECCIÓN DE VIVIENDA.	APORTA UNA BASE SUFICIENTE PARA LA EVALUACIÓN DEL DESEMPEÑO.	NO APLICA.
--	--	---	--	--	------------

Serie de Información disponible: 2025.

Medios de Verificación

REPORTE DE ACCIONES EN MATERIA DE SUMINISTRO DE PAQUETES DE MANTENIMIENTO Y EQUIPAMIENTO EN DIFERENTES MUNICIPIOS DEL ESTADO; DATOS GENERADOS Y AL RESGUARDO POR LA DIRECCIÓN DE SERVICIOS BÁSICOS DE LA VIVIENDA; FUENTE DE INFORMACIÓN: PADRÓN DE BENEFICIARIOS A CARGO DE LA DIRECCIÓN DE SERVICIOS BÁSICOS DE LA VIVIENDA UBICADA EN LA CALLE 20 ORIENTE, 2036, COLONIA HUMBOLDT CON TELÉFONO DE CONTACTO (222) 7 77 97 00 EXT. 1122; MISMO QUE TIENE UNA FRECUENCIA DE MEDICIÓN ANUAL, DISPONIBLE A PARTIR DE 31 DE DICIEMBRE 2026

Fuentes de Información

3002 DIRECCIÓN DE SERVICIOS BÁSICOS DE LA VIVIENDA CON DOMICILIO PARA RECIBIR SOLICITUDES DE INFORMACIÓN EN 20 ORIENTE 2036, COL. HUMBOLDT. PUEBLA, PUEBLA.

Determinación de Metas - Indicador

Línea Base			Meta y Periodo de Cumplimiento		Parámetros de Semaforización		
Valor	Año	Periodo	Valor	Periodo	>=90.00Y<=100.00	>=90.00Y<=95.00	< 90.00Y > 115.00
100.00	2025	DICIEMBRE	100.00	DICIEMBRE			

Comportamiento del Indicador hacia la meta:NOMINAL

Factibilidad: MEDIA

Descripción de la Factibilidad: LOS CIUDADANOS SOLICITANTES ENTREGAN SU DOCUMENTACIÓN EN TIEMPO Y FORMA PARA LA INTEGRACIÓN DEL PADRÓN DE BENEFICIARIOS PARA RECIBIR LOS APOYOS Y CUMPLIR CON LOS REQUISITOS DEL PROGRAMA.

Metas de la Administración						
Año	2025	2026	2027	2028	2029	2030
Valor	100.00	100.00				
Periodo	DICIEMBRE	DICIEMBRE				

Meta Anual											
ENERO	FEBRERO	MARZO	ABRIL	MAYO	JUNIO	JULIO	AGOSTO	SEPTIEMBRE	OCTUBRE	NOVIEMBRE	DICIEMBRE
Anual:											100.00 100.00

Variable (1)			
Variable: TOTAL DE PAQUETES EJECUTADOS EN MATERIA DE SUMINISTRO DE PAQUETES DE MANTENIMIENTO Y EQUIPAMIENTO DEL PROGRAMA.			
Definición: MIDE EL TOTAL DE PAQUETES ENTREGADOS DE MANTENIMIENTO Y EQUIPAMIENTO, EN BENEFICIO DE LOS FAMILIARES DE LOS CUERPOS DE SEGURIDAD PARA EL MEJORAMIENTO DE LA VIVIENDA.			
Unidad de Medida:	Frecuencia de Medición:	Desagregación Geográfica:	Disponibilidad de la Información:
PAQUETE	ANUAL	ESTATAL	31/12/2026

Meta Anual											
ENERO	FEBRERO	MARZO	ABRIL	MAYO	JUNIO	JULIO	AGOSTO	SEPTIEMBRE	OCTUBRE	NOVIEMBRE	DICIEMBRE
ANUAL:											12,500.00 12,500.00

Variable (2)			
Variable: TOTAL DE PAQUETES PROGRAMADOS EN MATERIA DE SUMINISTRO DE PAQUETES DE MANTENIMIENTO Y EQUIPAMIENTO DEL PROGRAMA.			
Definición: MIDE EL TOTAL DE PAQUETES PROGRAMADOS DE MANTENIMIENTO Y EQUIPAMIENTO, EN BENEFICIO DE LOS FAMILIARES DE LOS CUERPOS DE SEGURIDAD PARA EL MEJORAMIENTO DE LA VIVIENDA.			
Unidad de Medida:	Frecuencia de Medición:	Desagregación Geográfica:	Disponibilidad de la Información:
PAQUETE	ANUAL	ESTATAL	31/12/2026

Meta Anual											
ENERO	FEBRERO	MARZO	ABRIL	MAYO	JUNIO	JULIO	AGOSTO	SEPTIEMBRE	OCTUBRE	NOVIEMBRE	DICIEMBRE
ANUAL:											12,500.00 12,500.00

Datos de Identificación del Programa Presupuestario (PP)

Responsable del PP	Instancia(s) Ejecutora(s)
Ramo: 10 BIENESTAR	170 FIDEICOMISO PÚBLICO DENOMINADO COMISIÓN ESTATAL DE VIVIENDA PUEBLA
Institución: 170 FIDEICOMISO PÚBLICO DENOMINADO COMISIÓN ESTATAL DE VIVIENDA PUEBLA	
Unidad Responsable: FA2X FIDEICOMISO PÚBLICO DENOMINADO COMISIÓN ESTATAL DE VIVIENDA PUEBLA	
Población Objetivo: BENEFICIARIOS DE LOS DIFERENTES PROGRAMAS SOCIALES DE VIVIENDA EN EL ESTADO DE PUEBLA QUE NO CUENTAN CON VIVIENDAS ESCRITURADAS.	

Alineación

Plan Estatal de Desarrollo
Eje: 01 HUMANISMO CON BIENESTAR
Temática: 01 BIENESTAR
Objetivo: 01 IMPULSAR EL BIENESTAR INTEGRAL DE LA POBLACIÓN CON BIOÉTICA SOCIAL Y HUMANISMO MEXICANO.
Estrategia: 01 IMPULSO DE PROGRAMAS DE DESARROLLO SOCIAL PARA EL BIENESTAR INTEGRAL.
Línea de Acción: 01 MEJORAR LA INFRAESTRUCTURA COMUNITARIA, BIENES O SERVICIOS BÁSICOS CON IDENTIDAD POBLANA.
Línea de Acción: 05 MEJORAR LA CALIDAD, ESPACIOS Y SERVICIOS BÁSICOS DE LA VIVIENDA.
Línea de Acción: 07 IMPULSAR ACCIONES DE REGULARIZACIÓN Y CERTEZA JURÍDICA EN MATERIA DE VIVIENDA.

Resumen Narrativo

CONTRIBUIR A LA DISMINUCIÓN DE LAS CARENCIAS SOCIALES EN EL ESTADO DE PUEBLA MEDIANTE LA REGULARIZACIÓN Y CERTEZA JURÍDICA SOBRE LAS VIVIENDAS DE LOS BENEFICIARIOS DE LOS PROGRAMAS SOCIALES DE VIVIENDA.

Datos de Identificación del Indicador

Indicador: PORCENTAJE DE CARENCIA POR CALIDAD Y ESPACIOS DE LA VIVIENDA EN EL ESTADO DE PUEBLA.

Definición: POBLACIÓN DEL ESTADO DE PUEBLA CON CARENCIA POR CALIDAD Y ESPACIOS DE LA VIVIENDA.

Tipo ESTRATEGICO	Dimensión EFICACIA	Frecuencia de Medición BIENAL	Desagregación Geográfica ESTATAL	Tipo de Fórmula OTRAS
Unidad de Medida PORCENTAJE		Método de Cálculo DATO ABSOLUTO	Área Responsable DIRECCIÓN GENERAL	

Características del Indicador

Claridad CUMPLE	Relevancia CUMPLE	Economía CUMPLE	Monitoreable CUMPLE	Adecuado CUMPLE	Aporte Marginal NO_APLICA
---------------------------	-----------------------------	---------------------------	-------------------------------	---------------------------	-------------------------------------

Justificación

PUEDEN SER ENTENDIBLE POR LOS USUARIOS QUE LO SOLICITEN.	REFLEJA UNA DIMENSIÓN IMPORTANTE EN EL LOGRO DEL OBJETIVO	LOS RECURSOS DESTINADOS AL CUMPLIMIENTO DEL OBJETIVO SON CON BASE A UN COSTO BENEFICIO	LA INFORMACIÓN DE LA MEDICIÓN ES PERIODICA	APORTA UNA BASE SUFICIENTE PARA MEDIR EL DESEMPEÑO.	N/A.
--	---	--	--	---	------

Serie de Información disponible: 2016, 2018, 2020 Y 2022

Medios de Verificación	Fuentes de Información
TABLA DE MEDICIÓN MULTIDIMENSIONAL DE LA POBREZA PUEBLA REALIZADA POR EL CONEVAL DISPONIBLE EN HTTPS://WWW.CONEVAL.ORG.MX/MEDICION/MP/PAGINAS/AE_POBREZA_2022.ASPX	CONSEJO NACIONAL DE EVALUACIÓN DE LA POLÍTICA DE DESARROLLO SOCIAL

Determinación de Metas - Indicador

Línea Base			Meta y Periodo de Cumplimiento		Parámetros de Semaforización		
Valor	Año	Periodo	Valor	Periodo	<div>~9.69Y~10.83</div>	<div>>10.83Y<=13.11</div>	<div><9.69Y > 13.11</div>
11.40	2022	DICIEMBRE	11.40	DICIEMBRE			

Comportamiento del Indicador hacia la meta:DESCENDENTE

Factibilidad: ALTA

Descripción de la Factibilidad: LA CONEVAL CUENTA CON LA METODOLOGÍA PARA REALIZAR LA MEDICIÓN CON INFORMACIÓN EXACTA Y PRECISA

Metas de la Administración						
Año	2025	2026	2027	2028	2029	2030
Valor	11.40	11.40	10.40	11.40	11.40	11.40
Periodo	DICIEMBRE	DICIEMBRE	DICIEMBRE	DICIEMBRE	DICIEMBRE	DICIEMBRE

Meta Anual											
ENERO	FEBRERO	MARZO	ABRIL	MAYO	JUNIO	JULIO	AGOSTO	SEPTIEMBRE	OCTUBRE	NOVIEMBRE	DICIEMBRE
Anual:											11.40 11.40

Variable (1)											
Variable: PORCENTAJE DE CARENCIA POR CALIDAD Y ESPACIOS DE LA VIVIENDA EN EL ESTADO DE PUEBLA											
Definición: MIDE EL PORCENTAJE DE LA POBLACIÓN DEL ESTADO DE PUEBLA CON CARENCIAS POR CALIDAD Y ESPACIOS DE LA VIVIENDA											
Unidad de Medida:			Frecuencia de Medición:			Desagregación Geográfica:			Disponibilidad de la Información:		
PORCENTAJE			BIENAL			ESTATAL			31/12/2026		
Meta Anual											
ENERO	FEBRERO	MARZO	ABRIL	MAYO	JUNIO	JULIO	AGOSTO	SEPTIEMBRE	OCTUBRE	NOVIEMBRE	DICIEMBRE
ANUAL:											11.40 11.40

Datos de Identificación del Programa Presupuestario (PP)

Responsable del PP	Instancia(s) Ejecutora(s)
Ramo: 10 BIENESTAR	170 FIDEICOMISO PÚBLICO DENOMINADO COMISIÓN ESTATAL DE VIVIENDA PUEBLA
Institución: 170 FIDEICOMISO PÚBLICO DENOMINADO COMISIÓN ESTATAL DE VIVIENDA PUEBLA	
Unidad Responsable: FA2X FIDEICOMISO PÚBLICO DENOMINADO COMISIÓN ESTATAL DE VIVIENDA PUEBLA	
Población Objetivo: BENEFICIARIOS DE LOS DIFERENTES PROGRAMAS SOCIALES DE VIVIENDA EN EL ESTADO DE PUEBLA QUE NO CUENTAN CON VIVIENDAS ESCRITURADAS.	

Alineación

Plan Estatal de Desarrollo

Eje: 01 HUMANISMO CON BIENESTAR

Temática: 01 BIENESTAR

Objetivo: 01 IMPULSAR EL BIENESTAR INTEGRAL DE LA POBLACIÓN CON BIOÉTICA SOCIAL Y HUMANISMO MEXICANO.

Estrategia: 01 IMPULSO DE PROGRAMAS DE DESARROLLO SOCIAL PARA EL BIENESTAR INTEGRAL.

Línea de Acción: 01 MEJORAR LA INFRAESTRUCTURA COMUNITARIA, BIENES O SERVICIOS BÁSICOS CON IDENTIDAD POBLANA.

Línea de Acción: 05 MEJORAR LA CALIDAD, ESPACIOS Y SERVICIOS BÁSICOS DE LA VIVIENDA.

Línea de Acción: 07 IMPULSAR ACCIONES DE REGULARIZACIÓN Y CERTEZA JURÍDICA EN MATERIA DE VIVIENDA.

Resumen Narrativo

BENEFICIARIOS DE PROGRAMAS SOCIALES DE VIVIENDA EN EL ESTADO DE PUEBLA CUENTAN CON LA ESCRITURACIÓN SOBRE SUS VIVIENDAS.

Datos de Identificación del Indicador

Indicador: PORCENTAJE DE ESCRITURAS ENTREGADAS A BENEFICIARIOS DE PROGRAMAS SOCIALES DE VIVIENDA.

Definición: SE BUSCA MEDIR LA CANTIDAD DE LOS INMUEBLES ESCRITURADOS EN FAVOR DE LOS BENEFICIARIOS DE PROGRAMAS SOCIALES DE VIVIENDA.

Tipo	Dimensión	Frecuencia de Medición	Desagregación Geográfica	Tipo de Fórmula
ESTRATEGICO	EFICACIA	ANUAL	ESTATAL	PORCENTAJE
Unidad de Medida		Método de Cálculo	Área Responsable	
PORCENTAJE		$(V1/V2)*100$	SUBDIRECCION OPERATIVA	

Características del Indicador

Claridad	Relevancia	Economía	Monitoreable	Adecuado	Aporte Marginal
CUMPLE	CUMPLE	CUMPLE	CUMPLE	CUMPLE	NO_CUMPLE

Justificación

SE APEGARA A LA NORMATIVIDAD VIGENTE.	ES DE VITAL IMPORTANCIA SIGNAR LOS ACUERDOS PARA TRASMITIR LOS PREDIOS.	SE REALIZARÁN LAS GESTIONES CON EL PRESUPUESTO ASIGNADO	SE CUENTA CON UNA RELACIÓN DE LOS PREDIOS A TRASMITIR.	SE PODRA EVALUAR EL DESEMPEÑO	N/A.
---------------------------------------	---	---	--	-------------------------------	------

Serie de Información disponible: REGISTROS HISTÓRICOS DE LA COMISIÓN ESTATAL DE VIVIENDA DE PUEBLA QUE SE ENCUENTRA DENTRO DE LAS OFICINAS DE LA MISMA.

Medios de Verificación

BASE DE DATOS CORRESPONDIENTE A LAS ESCRITURAS ENTREGADAS DE LAS VIVIENDAS DE LOS BENEFICIARIOS NÚMERO DE INSTRUMENTO NOTARIAL, ASÍ COMO LOS DATOS DE REGISTRO REVISANDO EN LOS LIBROS DEL REGISTRO PÚBLICO DE LA PROPIEDAD Y DEL COMERCIO DE LAS CIRCUNSCRIPCIONES TERRITORIALES EN DONDE SE ENCUENTRE EL MUNICIPIO EN EL CUAL SE UBICA LA VIVIENDA

Fuentes de Información

COMISIÓN ESTATAL DE VIVIENDA DE PUEBLA.

Determinación de Metas - Indicador

Línea Base			Meta y Periodo de Cumplimiento		Parámetros de Semaforización		
Valor	Año	Periodo	Valor	Periodo	>=95.00Y<=115.00	>=90.00Y<=95.00	< 90.00Y >= 115.00
100.00	2023	DICIEMBRE	100.00	DICIEMBRE			

Comportamiento del Indicador hacia la meta:REGULAR

Factibilidad: ALTA

Descripción de la Factibilidad: ALTA DEBIDO A QUE LA COMISIÓN ESTATAL DE VIVIENDA DE PUEBLA CUENTA CON LA INFORMACIÓN REFERENTE A LA ENTREGA DE ESCRITURAS.

Metas de la Administración											
Año	2025	2026	2027	2028	2029	2030					
Valor	100.00	100.00	100.00	100.00	100.00	100.00					
Periodo	DICIEMBRE	DICIEMBRE	DICIEMBRE	DICIEMBRE	DICIEMBRE	DICIEMBRE					

Meta Anual											
ENERO	FEBRERO	MARZO	ABRIL	MAYO	JUNIO	JULIO	AGOSTO	SEPTIEMBRE	OCTUBRE	NOVIEMBRE	DICIEMBRE
										Anual:	100.00 100.00

Variable (1)											
Variable: NÚMERO DE ESCRITURAS ENTREGADAS											
Definición: CONTABILIZA LAS ESCRITURAS OTORGADAS A LOS BENEFICIARIOS DE PROGRAMAS SOCIALES DE VIVIENDA											
Unidad de Medida:			Frecuencia de Medición:			Desagregación Geográfica:			Disponibilidad de la Información:		
ESCRITURA			ANUAL			ESTATAL			31/12/2026		

Meta Anual											
ENERO	FEBRERO	MARZO	ABRIL	MAYO	JUNIO	JULIO	AGOSTO	SEPTIEMBRE	OCTUBRE	NOVIEMBRE	DICIEMBRE
										ANUAL:	130.00 130.00

Variable (2)											
Variable: NÚMERO DE ESCRITURAS PROGRAMADAS PARA ENTREGA											
Definición: CONTABILIZA EL NÚMERO DE ESCRITURAS PROGRAMADAS PARA ENTREGA											
Unidad de Medida:			Frecuencia de Medición:			Desagregación Geográfica:			Disponibilidad de la Información:		
ESCRITURA			ANUAL			ESTATAL			31/12/2026		

Meta Anual											
ENERO	FEBRERO	MARZO	ABRIL	MAYO	JUNIO	JULIO	AGOSTO	SEPTIEMBRE	OCTUBRE	NOVIEMBRE	DICIEMBRE
										ANUAL:	130.00 130.00

Datos de Identificación del Programa Presupuestario (PP)

Responsable del PP	Instancia(s) Ejecutora(s)
Ramo: 10 BIENESTAR	170 FIDEICOMISO PÚBLICO DENOMINADO COMISIÓN ESTATAL DE VIVIENDA PUEBLA
Institución: 170 FIDEICOMISO PÚBLICO DENOMINADO COMISIÓN ESTATAL DE VIVIENDA PUEBLA	
Unidad Responsable: FA2X FIDEICOMISO PÚBLICO DENOMINADO COMISIÓN ESTATAL DE VIVIENDA PUEBLA	
Población Objetivo: BENEFICIARIOS DE LOS DIFERENTES PROGRAMAS SOCIALES DE VIVIENDA EN EL ESTADO DE PUEBLA QUE NO CUENTAN CON VIVIENDAS ESCRITURADAS.	

Alineación

Plan Estatal de Desarrollo
Eje: 01 HUMANISMO CON BIENESTAR
Temática: 01 BIENESTAR
Objetivo: 01 IMPULSAR EL BIENESTAR INTEGRAL DE LA POBLACIÓN CON BIOÉTICA SOCIAL Y HUMANISMO MEXICANO.
Estrategia: 01 IMPULSO DE PROGRAMAS DE DESARROLLO SOCIAL PARA EL BIENESTAR INTEGRAL.
Línea de Acción: 01 MEJORAR LA INFRAESTRUCTURA COMUNITARIA, BIENES O SERVICIOS BÁSICOS CON IDENTIDAD POBLANA.
Línea de Acción: 05 MEJORAR LA CALIDAD, ESPACIOS Y SERVICIOS BÁSICOS DE LA VIVIENDA.
Línea de Acción: 07 IMPULSAR ACCIONES DE REGULARIZACIÓN Y CERTEZA JURÍDICA EN MATERIA DE VIVIENDA.

Resumen Narrativo

ASESORAMIENTO A LOS BENEFICIARIOS DE PROGRAMAS SOCIALES DE VIVIENDA EN EL ESTADO DE PUEBLA PARA LLEVAR A ACABO EL PROCESO DE ESCRITURACIÓN OTORGADO.

Datos de Identificación del Indicador

Indicador: PORCENTAJE DE BENEFICIARIOS A LOS QUE SE LES BRINDA ATENCIÓN PARA SU PROCESO DE ESCRITURACIÓN.

Definición: BENEFICIARIOS DE PROGRAMAS SOCIALES DE VIVIENDA A LOS QUE SE LES BRINDA ATENCIÓN.

Tipo GESTION	Dimensión EFICIENCIA	Frecuencia de Medición TRIMESTRAL	Desagregación Geográfica MUNICIPAL	Tipo de Fórmula PORCENTAJE
Unidad de Medida PORCENTAJE		Método de Cálculo (V1/V2)*100	Área Responsable SUBDIRECCIÓN OPERATIVA	

Características del Indicador

Claridad CUMPLE	Relevancia CUMPLE	Economía CUMPLE	Monitoreable CUMPLE	Adecuado CUMPLE	Aporte Marginal NO_APLICA
---------------------------	-----------------------------	---------------------------	-------------------------------	---------------------------	-------------------------------------

Justificación

PUEDER SER ENTENDIBLE	ES DE VITAL IMPORTANCIA QUE LOS BENEFICIARIOS CUENTEN CON UN DOCUMENTO QUE ACREDITE SU LEGAL PROPIEDAD.	SE REALIZARA CON EL PRESUPUESTO ASIGNADO	SE CONTARÁ CON UN REGISTRO DE LOS BENEFICIARIOS ATENDIDOS	APORTA UNA BASE PARA MEDIR EL DESEMPEÑO.	N/A.
-----------------------	---	--	---	--	------

Serie de Información disponible: REGISTROS HISTÓRICOS DESDE EL EJERCICIO 2019 DE LA COMISIÓN ESTATAL DE VIVIENDA DE PUEBLA.

Medios de Verificación	Fuentes de Información
REGISTRO DE SOLICITUDES ATENDIDAS DE LOS BENEFICIARIOS DE PROGRAMAS SOCIALES DE VIVIENDA REALIZADO POR LA COMISIÓN ESTATAL DE VIVIENDA DE PUEBLA	REGISTROS DE LA COMISIÓN ESTATAL DE VIVIENDA DE PUEBLA.

Determinación de Metas - Indicador

Línea Base			Meta y Periodo de Cumplimiento		Parámetros de Semaforización		
Valor	Año	Periodo	Valor	Periodo	>=90.00Y<=115.00	>=90.00Y<=95.00	< 80.00Y > 115.00
100.00	2023	DICIEMBRE	100.00	DICIEMBRE			
Comportamiento del Indicador hacia la meta:REGULAR					Factibilidad: ALTA		
Descripción de la Factibilidad:		ALTA DEBIDO A QUE SE CUENTA CON LA INFORMACIÓN REFERENTE A LAS SOLICITUDES DE LOS BENEFICIARIOS DE PROGRAMAS SOCIALES DE VIVIENDA					

Metas de la Administración											
Año	2025	2026	2027	2028	2029	2030					
Valor	100.00	100.00	100.00	100.00	100.00	100.00					
Periodo	DICIEMBRE	DICIEMBRE	DICIEMBRE	DICIEMBRE	DICIEMBRE	DICIEMBRE					

Meta Anual											
ENERO	FEBRERO	MARZO	ABRIL	MAYO	JUNIO	JULIO	AGOSTO	SEPTIEMBRE	OCTUBRE	NOVIEMBRE	DICIEMBRE
		100.00			100.00			100.00			
										Anual:	100.00

Variable (1)

Variable: NÚMERO DE BENEFICIARIOS DE PROGRAMAS SOCIALES DE VIVIENDA ATENDIDOS POR LA COMISIÓN ESTATAL DE VIVIENDA DE PUEBLA.

Definición: IDENTIFICACIÓN DE LOS BENEFICIARIOS QUE SOLICITAN ATENCIÓN PARA SU PROCESO DE ESCRITURACIÓN

Unidad de Medida:	Frecuencia de Medición:	Desagregación Geográfica:	Disponibilidad de la Información:
BENEFICIARIO	TRIMESTRAL	MUNICIPAL	31/12/2026

Meta Anual											
ENERO	FEBRERO	MARZO	ABRIL	MAYO	JUNIO	JULIO	AGOSTO	SEPTIEMBRE	OCTUBRE	NOVIEMBRE	DICIEMBRE
		50.00			50.00			50.00			
										ANUAL:	200.00

Variable (2)

Variable: NÚMERO DE BENEFICIARIOS DE PROGRAMAS SOCIALES DE VIVIENDA QUE HAYAN INGRESADO SOLICITUDES ANTE LA COMISIÓN ESTATAL DE VIVIENDA DE PUEBLA.

Definición: CORRESPONDE AL NÚMERO DE BENEFICIARIOS DE PROGRAMAS DE VIVIENDA QUE BUSCAN EL APOYO DE LA COMISIÓN.

Unidad de Medida:	Frecuencia de Medición:	Desagregación Geográfica:	Disponibilidad de la Información:
BENEFICIARIO	TRIMESTRAL	MUNICIPAL	31/12/2026

Meta Anual											
ENERO	FEBRERO	MARZO	ABRIL	MAYO	JUNIO	JULIO	AGOSTO	SEPTIEMBRE	OCTUBRE	NOVIEMBRE	DICIEMBRE
		50.00			50.00			50.00			
										ANUAL:	200.00

Datos de Identificación del Programa Presupuestario (PP)

Responsable del PP	Instancia(s) Ejecutora(s)
Ramo: 10 BIENESTAR	170 FIDEICOMISO PÚBLICO DENOMINADO COMISIÓN ESTATAL DE VIVIENDA PUEBLA
Institución: 170 FIDEICOMISO PÚBLICO DENOMINADO COMISIÓN ESTATAL DE VIVIENDA PUEBLA	
Unidad Responsable: FA2X FIDEICOMISO PÚBLICO DENOMINADO COMISIÓN ESTATAL DE VIVIENDA PUEBLA	
Población Objetivo: BENEFICIARIOS DE LOS DIFERENTES PROGRAMAS SOCIALES DE VIVIENDA EN EL ESTADO DE PUEBLA QUE NO CUENTAN CON VIVIENDAS ESCRITURADAS.	

Alineación

Plan Estatal de Desarrollo

Eje: 01 HUMANISMO CON BIENESTAR

Temática: 01 BIENESTAR

Objetivo: 01 IMPULSAR EL BIENESTAR INTEGRAL DE LA POBLACIÓN CON BIOÉTICA SOCIAL Y HUMANISMO MEXICANO.

Estrategia: 01 IMPULSO DE PROGRAMAS DE DESARROLLO SOCIAL PARA EL BIENESTAR INTEGRAL.

Línea de Acción: 01 MEJORAR LA INFRAESTRUCTURA COMUNITARIA, BIENES O SERVICIOS BÁSICOS CON IDENTIDAD POBLANA.

Línea de Acción: 05 MEJORAR LA CALIDAD, ESPACIOS Y SERVICIOS BÁSICOS DE LA VIVIENDA.

Línea de Acción: 07 IMPULSAR ACCIONES DE REGULARIZACIÓN Y CERTEZA JURÍDICA EN MATERIA DE VIVIENDA.

Resumen Narrativo

PROYECTOS EJECUTIVOS PARA CONJUNTOS DE VIVIENDAS CON EL FIN DE OTORGAR UNA VIVIENDA PROPIA APROBADOS.

Datos de Identificación del Indicador

Indicador: NÚMERO DE PROYECTOS EJECUTIVOS PARA CONJUNTOS DE VIVIENDAS APROBADOS.

Definición: PROYECTOS EJECUTIVOS CON TODAS LAS ESPECIFICACIONES DE ACUERDO A LA NORMATIVA EN LA MATERIA, ASÍ COMO LO NECESARIO PARA QUE LAS FAMILIAS PUEDAN CONTAR CON UNA VIVIENDA ADECUADA QUE SATISFAGA EL DERECHO ESTABLECIDO EN LA CONSTITUCIÓN.

Tipo	Dimensión	Frecuencia de Medición	Desagregación Geográfica	Tipo de Fórmula
ESTRATEGICO	EFICACIA	ANUAL	ESTATAL	OTRAS
Unidad de Medida	Método de Cálculo	Área Responsable		
PROYECTO	DATO ABSOLUTO	FA2X FIDEICOMISO PÚBLICO DENOMINADO COMISIÓN ESTATAL DE VIVIENDA DE PUEBLA.		

Características del Indicador

Claridad	Relevancia	Economía	Monitoreable	Adecuado	Aporte Marginal
CUMPLE	CUMPLE	CUMPLE	CUMPLE	CUMPLE	NO_APLICA

Justificación

EL INDICADOR ES SENCILLO PARA LA INTERPRETACIÓN DE USUARIOS NO ESPECIALIZADOS.	EL INDICADOR ESTÁ RELACIONADO DIRECTAMENTE CON LA MEDICIÓN DEL OBJETIVO.	LA MEDICIÓN DEL INDICADOR NO GENERA COSTOS ADICIONALES.	ES MONITOREABLE A PARTIR DE LOS RESULTADOS QUE EMITE LA DIRECCIÓN DE VIVIENDA.	APORTA UNA BASE SUFICIENTE PARA LA EVALUACIÓN DEL DESEMPEÑO.	NO APLICA.
--	--	---	--	--	------------

Serie de Información disponible: 2025

Medios de Verificación

PROYECTOS EJECUTIVOS PARA CONJUNTOS DE VIVIENDAS APROBADOS; DATOS GENERADOS Y AL RESGUARDO POR LA DIRECCIÓN DE PROYECTOS DE VIVIENDA Y EJECUCIÓN DE OBRA DEL FIDEICOMISO PÚBLICO DENOMINADO COMISIÓN ESTATAL DE VIVIENDA DE PUEBLA; FUENTE DE INFORMACION: EXPEDIENTES DE LOS PROYECTOS EJECUTIVOS PARA CONJUNTOS DE VIVIENDAS A CARGO DE LA DIRECCIÓN DE PROYECTOS DE VIVIENDA Y EJECUCIÓN DE OBRA UBICADA EN CALLE 3 SUR, 301, COL CENTRO C.P. 72000; MISMO QUE TIENE UNA FRECUENCIA DE MEDICIÓN SEMESTRAL; DISPONIBLE A PARTIR DEL 31 DE DICIEMBRE DEL 2026

Fuentes de Información

EXPEDIENTES DE LOS PROYECTOS EJECUTIVOS PARA CONJUNTOS DE VIVIENDAS A CARGO DE LA DIRECCIÓN DE PROYECTOS DE VIVIENDA Y EJECUCIÓN DE OBRA UBICADA EN CALLE 3 SUR, 301, COL CENTRO C.P. 72000.

Determinación de Metas - Indicador

Línea Base			Meta y Periodo de Cumplimiento		Parámetros de Semaforización		
Valor	Año	Periodo	Valor	Periodo	> 0.95Y <= 1.15	>= 0.90Y <= 0.95	< 0.90Y > 1.15
1.00	2025	DICIEMBRE	1.00	DICIEMBRE			

Comportamiento del Indicador hacia la meta: NOMINAL

Factibilidad: ALTA

Descripción de la Factibilidad: SE GENERARÁ LA INFORMACIÓN, ASÍ COMO LAS GESTIONES PARA TENER UN PROYECTO LISTO PARA EDIFICAR CASAS Y PODER INICIAR CON SU EDIFICACIÓN.

Metas de la Administración						
Año	2025	2026	2027	2028	2029	2030
Valor	1.00	1.00	1.00	1.00	1.00	1.00
Periodo	DICIEMBRE	DICIEMBRE	DICIEMBRE	DICIEMBRE	DICIEMBRE	DICIEMBRE

Meta Anual											
ENERO	FEBRERO	MARZO	ABRIL	MAYO	JUNIO	JULIO	AGOSTO	SEPTIEMBRE	OCTUBRE	NOVIEMBRE	DICIEMBRE
Anual:											1.00
											1.00

Variable (1)											
Variable: NÚMERO DE PROYECTOS EJECUTIVOS PARA CONJUNTOS DE VIVIENDAS APROBADOS.											
Definición: PROYECTOS EJECUTIVOS CON TODAS LAS ESPECIFICACIONES DE ACUERDO A LA NORMATIVA EN LA MATERIA APROBADOS.											
Unidad de Medida:			Frecuencia de Medición:			Desagregación Geográfica:			Disponibilidad de la Información:		
PROYECTO			ANUAL			ESTATAL			31/12/2026		
Meta Anual											
ENERO	FEBRERO	MARZO	ABRIL	MAYO	JUNIO	JULIO	AGOSTO	SEPTIEMBRE	OCTUBRE	NOVIEMBRE	DICIEMBRE
											1.00
ANUAL:											1.00

Datos de Identificación del Programa Presupuestario (PP)

Responsable del PP **Instancia(s) Ejecutora(s)**
Ramo: 10 BIENESTAR 059 SECRETARÍA DE BIENESTAR
Institución: 059 SECRETARÍA DE BIENESTAR
Unidad Responsable: 1100 COORDINACIÓN GENERAL DE DESARROLLO REGIONAL
Población Objetivo: UNIDADES RESPONSABLES DE LA SECRETARIA DE BIENESTAR.

Alineación

Plan Estatal de Desarrollo
Eje: 01 HUMANISMO CON BIENESTAR
Temática: 01 BIENESTAR
Objetivo: 01 IMPULSAR EL BIENESTAR INTEGRAL DE LA POBLACIÓN CON BIOÉTICA SOCIAL Y HUMANISMO MEXICANO.
Estrategia: 01 IMPULSO DE PROGRAMAS DE DESARROLLO SOCIAL PARA EL BIENESTAR INTEGRAL.
Línea de Acción: 03 FORTALECER LA SINERGIA CON ORGANIZACIONES DE LA SOCIEDAD CIVIL Y COMUNIDADES LOCALES.
Línea de Acción: 08 INCENTIVAR LA ADOPCIÓN DE MEJORES PRÁCTICAS PARA EL DESARROLLO SOCIAL.

Resumen Narrativo

CONTRIBUIR A LA DISMINUCIÓN DE LA POBREZA MEDIANTE LA EFICIENTE COBERTURA E IMPACTO DE LOS PROGRAMAS SOCIALES.

Datos de Identificación del Indicador

Indicador: POBLACIÓN EN SITUACIÓN DE POBREZA.

Definición: PERMITE CONOCER EL PORCENTAJE DE POBLACIÓN EN CONDICIONES DE POBREZA EN EL ESTADO DE PUEBLA.

Tipo	Dimensión	Frecuencia de Medición	Desagregación Geográfica	Tipo de Fórmula
ESTRATEGICO	EFICACIA	BIENAL	ESTATAL	OTRAS
Unidad de Medida	Método de Cálculo	Área Responsable		
PORCENTAJE	DATO ABSOLUTO	1100 COORDINACIÓN GENERAL DE PLANEACIÓN, SEGUIMIENTO Y EVALUACIÓN.		

Características del Indicador

Claridad	Relevancia	Economía	Monitoreable	Adecuado	Aporte Marginal
CUMPLE	CUMPLE	CUMPLE	CUMPLE	CUMPLE	CUMPLE

Justificación

EL INDICADOR ES SENCILLO PARA LA INTERPRETACION DE USUARIOS NO ESPECIALIZADOS.	EL INDICADOR ESTÁ RELACIONADO DIRECTAMENTE CON LA MEDICION DEL OBJETIVO.	NO REQUIERE RECURSOS ADICIONALES PARA SU OBTENCIÓN.	ES MONITOREABLE A PARTIR DE LOS RESULTADOS QUE CONEVAL EMITE.	APORTA UNA BASE SUFICIENTE PARA LA EVALUACION DEL DESEMPEÑO.	ES EL ÚNICO INDICADOR EN SU TIPO PARA MEDIR POBREZA MULTIDIMENSIONAL.
--	--	---	---	--	---

Serie de Información disponible: 2016, 2018, 2020, 2022 Y 2024.

Medios de Verificación

POBREZA MULTIDIMENSIONAL (PM) 2024 – INDICADORES DE POBREZA. PUEBLA, 2016-2024; INSTITUTO NACIONAL DE ESTADÍSTICA Y GEOGRAFÍA (INEGI) – RESULTADOS DE LA MEDICIÓN DE LA POBREZA MULTIDIMENSIONAL, 2024, CÁLCULOS CON BASE EN LA INFORMACIÓN DE LA ENCUESTA NACIONAL DE INGRESOS Y GASTOS DE LOS HOGARES (ENIGH) 2024, UTILIZANDO LA METODOLOGÍA DEL CONEVAL; BIANUAL; [HTTPS://WWW.INEGI.ORG.MX/DESARROLLOSOCIAL/PM/#TABULADOS](https://www.inegi.org.mx/DESARROLLOSOCIAL/PM/#TABULADOS) PORTAL INEGI, DESARROLLO SOCIAL, POBREZA MULTIDIMENSIONAL, TABULADOS, ENTIDAD FEDERATIVA, PUEBLA; SERIE DE INFORMACIÓN DISPONIBLE: 2016, 2018, 2020, 2022, 2024

Fuentes de Información

INSTITUTO NACIONAL DE ESTADÍSTICA Y GEOGRAFÍA (INEGI).

Determinación de Metas - Indicador

Línea Base			Meta y Periodo de Cumplimiento		Parámetros de Semaforización		
Valor	Año	Periodo	Valor	Periodo	>36.88Y<=41.22	>41.22Y<=49.89	<36.88Y>49.89
54.00	2022	DICIEMBRE	43.39	DICIEMBRE			

Comportamiento del Indicador hacia la meta:DESCENDENTE

Factibilidad: BAJA

Descripción de la Factibilidad: DEPENDE DE LA ACCION INTERINSTITUCIONAL DE LOS TRES ORDENES DE GOBIERNO, DE LA ESTABILIDAD PRESUPUESTARIA Y ESTABILIDAD ECONOMICA.

Metas de la Administración											
Año	2025	2026	2027	2028	2029	2030					
Valor	43.39	43.39									
Periodo	DICIEMBRE	DICIEMBRE									
Meta Anual											
ENERO	FEBRERO	MARZO	ABRIL	MAYO	JUNIO	JULIO	AGOSTO	SEPTIEMBRE	OCTUBRE	NOVIEMBRE	DICIEMBRE
										Anual:	43.39 43.39

Variable (1)											
Variable: POBLACIÓN EN SITUACIÓN DE POBREZA.											
Definición: ESTIMACIÓN OBTENIDA POR INEGI QUE SE CONFORMA POR POBLACIÓN QUE VIVE EN CONDICIONES DE POBREZA MULTIDIMENSIONAL EN EL ESTADO DE PUEBLA ENTRE EL VALOR ESTIMADO DE LA POBLACIÓN TOTAL MEDIANTE CÁLCULOS PROPIOS DEL CONEVAL.											
Unidad de Medida:			Frecuencia de Medición:			Desagregación Geográfica:			Disponibilidad de la Información:		
PORCENTAJE			BIENAL			ESTATAL			31/12/2026		
Meta Anual											
ENERO	FEBRERO	MARZO	ABRIL	MAYO	JUNIO	JULIO	AGOSTO	SEPTIEMBRE	OCTUBRE	NOVIEMBRE	DICIEMBRE
										ANUAL:	43.39 43.39

Datos de Identificación del Programa Presupuestario (PP)

Responsable del PP	Instancia(s) Ejecutora(s)
Ramo: 10 BIENESTAR	059 SECRETARÍA DE BIENESTAR
Institución: 059 SECRETARÍA DE BIENESTAR	
Unidad Responsable: 1100 COORDINACIÓN GENERAL DE DESARROLLO REGIONAL	
Población Objetivo: UNIDADES RESPONSABLES DE LA SECRETARIA DE BIENESTAR.	

Alineación

Plan Estatal de Desarrollo

Eje: 01 HUMANISMO CON BIENESTAR

Temática: 01 BIENESTAR

Objetivo: 01 IMPULSAR EL BIENESTAR INTEGRAL DE LA POBLACIÓN CON BIOÉTICA SOCIAL Y HUMANISMO MEXICANO.

Estrategia: 01 IMPULSO DE PROGRAMAS DE DESARROLLO SOCIAL PARA EL BIENESTAR INTEGRAL.

Línea de Acción: 03 FORTALECER LA SINERGIA CON ORGANIZACIONES DE LA SOCIEDAD CIVIL Y COMUNIDADES LOCALES.

Línea de Acción: 08 INCENTIVAR LA ADOPCIÓN DE MEJORES PRÁCTICAS PARA EL DESARROLLO SOCIAL.

Resumen Narrativo

LA POBLACIÓN DEL ESTADO DE PUEBLA CUENTA CON PROGRAMAS SOCIALES PARA EL BIENESTAR.

Datos de Identificación del Indicador

Indicador: POBLACIÓN VULNERABLE POR CARENCIAS SOCIALES.

Definición: MIDE LA POBLACIÓN VULNERABLE POR CARENCIAS SOCIALES EN EL ESTADO DE PUEBLA.

Tipo ESTRATEGICO	Dimensión EFICACIA	Frecuencia de Medición BIENAL	Desagregación Geográfica ESTATAL	Tipo de Fórmula OTRAS
Unidad de Medida PROMEDIO	Método de Cálculo DATO ABSOLUTO	Área Responsable 1100 COORDINACIÓN GENERAL DE PLANEACIÓN, SEGUIMIENTO Y EVALUACIÓN.		

Características del Indicador

Claridad CUMPLE	Relevancia CUMPLE	Economía CUMPLE	Monitoreable CUMPLE	Adecuado CUMPLE	Aporte Marginal NO_APLICA
--------------------	----------------------	--------------------	------------------------	--------------------	------------------------------

Justificación

EL INDICADOR ES SENCILLO PARA LA INTERPRETACION DE USUARIOS NO ESPECIALIZADOS.	EL INDICADOR ESTÁ RELACIONADO DIRECTAMENTE CON LA MEDICION DEL OBJETIVO.	NO REQUIERE RECURSOS ADICIONALES PARA SU OBTENCIÓN.	ES MONITOREABLE A PARTIR DE LOS RESULTADOS QUE CONEVAL EMITE.	APORTA UNA BASE SUFICIENTE PARA LA EVALUACION DEL DESEMPEÑO.	ES EL ÚNICO INDICADOR DE RESULTADOS OFICIAL EN SU TIPO PARA MEDIR LAS CARENCIAS PROMEDIO POR PERSONA.
--	--	---	---	--	---

Serie de Información disponible: 2016, 2018, 2020, 2022 Y 2024.

Medios de Verificación

POBREZA MULTIDIMENSIONAL (PM) 2024 – INDICADORES DE POBREZA. PUEBLA, 2016-2024; INSTITUTO NACIONAL DE ESTADÍSTICA Y GEOGRAFÍA (INEGI) – RESULTADOS DE LA MEDICIÓN DE LA POBREZA MULTIDIMENSIONAL, 2024, CÁLCULOS CON BASE EN LA INFORMACIÓN DE LA ENCUESTA NACIONAL DE INGRESOS Y GASTOS DE LOS HOGARES (ENIGH) 2024, UTILIZANDO LA METODOLOGÍA DEL CONEVAL; BIANUAL; [HTTPS://WWW.INEGI.ORG.MX/DESARROLLOSOCIAL/PM/#TABULADOS](https://www.inegi.org.mx/DESARROLLOSOCIAL/PM/#TABULADOS) PORTAL INEGI, DESARROLLO SOCIAL, POBREZA MULTIDIMENSIONAL, TABULADOS, ENTIDAD FEDERATIVA, PUEBLA; SERIE DE INFORMACIÓN DISPONIBLE: 2016, 2018, 2020, 2022, 2024

Fuentes de Información

INSTITUTO NACIONAL DE ESTADÍSTICA Y GEOGRAFÍA (INEGI).

Determinación de Metas - Indicador

Línea Base			Meta y Periodo de Cumplimiento		Parámetros de SemafORIZACIÓN		
Valor	Año	Periodo	Valor	Periodo	<1.94Y<=2.17	>2.17Y<=2.63	<1.94Y>2.63
2.20	2022	DICIEMBRE	2.29	DICIEMBRE			

Comportamiento del Indicador hacia la meta:DESCENDENTE

Factibilidad: MEDIA

Descripción de la Factibilidad: DEPENDE DE LA COLABORACION DE LAS INSTANCIAS INVOLUCRADAS.

Metas de la Administración												
Año	2025	2026	2027	2028	2029	2030						
Valor	2.29	2.29										
Periodo	DICIEMBRE	DICIEMBRE										
Meta Anual												
ENERO	FEBRERO	MARZO	ABRIL	MAYO	JUNIO	JULIO	AGOSTO	SEPTIEMBRE	OCTUBRE	NOVIEMBRE	DICIEMBRE	
										Anual:	2.29 2.29	

Variable (1)											
Variable: POBLACIÓN VULNERABLE POR CARENCIAS SOCIALES.											
Definición: ES EL NÚMERO DE CARENCIAS PROMEDIO POR PERSONA PARA LA POBLACIÓN EN CONDICIONES DE POBREZA MULTIDIMENSIONAL.											
Unidad de Medida:			Frecuencia de Medición:			Desagregación Geográfica:			Disponibilidad de la Información:		
PROMEDIO			BIENAL			ESTATAL			31/12/2026		
Meta Anual											
ENERO	FEBRERO	MARZO	ABRIL	MAYO	JUNIO	JULIO	AGOSTO	SEPTIEMBRE	OCTUBRE	NOVIEMBRE	DICIEMBRE
										ANUAL:	2.29 2.29

Datos de Identificación del Programa Presupuestario (PP)

Responsable del PP

Instancia(s) Ejecutora(s)

059 SECRETARÍA DE BIENESTAR

Ramo: 10 BIENESTAR

Institución: 059 SECRETARÍA DE BIENESTAR

Unidad Responsable: 1100 COORDINACIÓN GENERAL DE DESARROLLO REGIONAL

Población Objetivo: UNIDADES RESPONSABLES DE LA SECRETARIA DE BIENESTAR.

Alineación

Plan Estatal de Desarrollo

Eje: 01 HUMANISMO CON BIENESTAR

Temática: 01 BIENESTAR

Objetivo: 01 IMPULSAR EL BIENESTAR INTEGRAL DE LA POBLACIÓN CON BIOÉTICA SOCIAL Y HUMANISMO MEXICANO.

Estrategia: 01 IMPULSO DE PROGRAMAS DE DESARROLLO SOCIAL PARA EL BIENESTAR INTEGRAL.

Línea de Acción: 03 FORTALECER LA SINERGIA CON ORGANIZACIONES DE LA SOCIEDAD CIVIL Y COMUNIDADES LOCALES.

Línea de Acción: 08 INCENTIVAR LA ADOPCIÓN DE MEJORES PRÁCTICAS PARA EL DESARROLLO SOCIAL.

Resumen Narrativo

PROGRAMAS SOCIALES FOCALIZADOS PARA SU OPERACIÓN EN LOS MUNICIPIOS BENEFICIADOS.

Datos de Identificación del Indicador

Indicador: PORCENTAJE DE MUNICIPIOS CON DIAGNÓSTICOS DE ATENCIÓN DE CARENCIAS SOCIALES PARA SU FOCALIZACIÓN.

Definición: SE REFIERE A LOS MUNICIPIOS DEL ESTADO, ESTABLECE EL PORCENTAJE A LOS QUE SE LES REALIZÓ UN DIAGNÓSTICO INTEGRAL SOBRE LA ATENCIÓN A LAS CARENCIAS SOCIALES.

Tipo	Dimensión	Frecuencia de Medición	Desagregación Geográfica	Tipo de Fórmula
GESTION	EFICACIA	SEMESTRAL	ESTATAL	PORCENTAJE
Unidad de Medida		Método de Cálculo	Área Responsable	
PORCENTAJE		(V1/V2)*100	1100 COORDINACIÓN GENERAL DE PLANEACIÓN, SEGUIMIENTO Y EVALUACIÓN.	

Características del Indicador

Claridad	Relevancia	Economía	Monitoreable	Adecuado	Aporte Marginal
CUMPLE	CUMPLE	CUMPLE	CUMPLE	CUMPLE	NO_APLICA

Justificación

ES UN INDICADOR ENTENDIBLE Y SENCILLO.	LOS ELEMENTOS DEL INDICADOR SON SIGNIFICATIVOS.	EL INDICADOR NO TIENE COSTO.	SE PUEDE DAR SEGUIMIENTO DE ESTE INDICADOR.	APORTA UNA BASE SUFICIENTE PARA EVALUAR EL COMPONENTE.	NO APLICA
--	---	------------------------------	---	--	-----------

Serie de Información disponible: 2024.

Medios de Verificación

DIAGNÓSTICOS DE CARENCIAS SOCIALES POR MUNICIPIO, REALIZADOS DE MANERA SEMESTRAL POR LA COORDINACIÓN GENERAL DE DESARROLLO REGIONAL CON DOMICILIO PARA RECIBIR SOLICITUDES DE INFORMACIÓN EN CENTRO DE CONVENCIONES PUEBLA, WILLIAM O. JENKINS EN BOULEVARD HÉROES DEL 5 DE MAYO NO. 402, CENTRO HISTÓRICO DE PUEBLA, C.P. 72000, HEROICA PUEBLA DE ZÁRAGOZA, PUEBLA

Fuentes de Información

COORDINACIÓN GENERAL DE PLANEACIÓN, SEGUIMIENTO Y EVALUACIÓN

Determinación de Metas - Indicador

Línea Base

Meta y Periodo de Cumplimiento

Parámetros de Semaforización

Valor	Año	Periodo	Valor	Periodo	>=90.00Y <=100.00	>=90.00Y <=95.00	< 90.00Y >= 115.00
100.00	2024	DICIEMBRE	100.00	DICIEMBRE			

Comportamiento del Indicador hacia la meta: ASCENDENTE

Factibilidad: MEDIA

Descripción de la Factibilidad: DEPENDE DE LA COLABORACIÓN DE LAS INSTANCIAS INVOLUCRADAS.

Metas de la Administración						
Año	2025	2026	2027	2028	2029	2030
Valor	100.00	100.00	100.00	100.00	100.00	100.00
Periodo	DICIEMBRE	DICIEMBRE	DICIEMBRE	DICIEMBRE	DICIEMBRE	DICIEMBRE

Meta Anual											
ENERO	FEBRERO	MARZO	ABRIL	MAYO	JUNIO	JULIO	AGOSTO	SEPTIEMBRE	OCTUBRE	NOVIEMBRE	DICIEMBRE
					100.00						
Anual:											100.00

Variable (1)											
Variable: PORCENTAJE DE MUNICIPIOS EN EL ESTADO ATENDIDOS.											
Definición: SE REFIERE AL TOTAL DE MUNICIPIOS EN EL ESTADO DE PUEBLA.											
Unidad de Medida:			Frecuencia de Medición:			Desagregación Geográfica:			Disponibilidad de la Información:		
PORCENTAJE			SEMESTRAL			ESTATAL			31/12/2026		
Meta Anual											
ENERO	FEBRERO	MARZO	ABRIL	MAYO	JUNIO	JULIO	AGOSTO	SEPTIEMBRE	OCTUBRE	NOVIEMBRE	DICIEMBRE
					100.00						
ANUAL:											117.00 217.00

Variable (2)											
Variable: PORCENTAJE DE MUNICIPIOS CON ESTUDIOS PARA FOCALIZACIÓN DE PERSONAS Y/O VIVIENDAS CON MAYOR CANTIDAD DE CARENCIAS SOCIALES PROGRAMADAS.											
Definición: SE REFIERE AL TOTAL DE MUNICIPIOS CON FOCALIZACIÓN DE CARENCIAS SOCIALES ELABORADOS POR LA COORDINACIÓN GENERAL DE PLANEACIÓN SEGUIMIENTO Y EVALUACIÓN PROGRAMADAS.											
Unidad de Medida:			Frecuencia de Medición:			Desagregación Geográfica:			Disponibilidad de la Información:		
PORCENTAJE			SEMESTRAL			ESTATAL			31/12/2026		
Meta Anual											
ENERO	FEBRERO	MARZO	ABRIL	MAYO	JUNIO	JULIO	AGOSTO	SEPTIEMBRE	OCTUBRE	NOVIEMBRE	DICIEMBRE
					100.00						
ANUAL:											117.00 217.00

Datos de Identificación del Programa Presupuestario (PP)

Responsable del PP
Ramo: 10 BIENESTAR
Instancia(s) Ejecutora(s)
059 SECRETARÍA DE BIENESTAR
Institución: 059 SECRETARÍA DE BIENESTAR
Unidad Responsable: 1100 COORDINACIÓN GENERAL DE DESARROLLO REGIONAL
Población Objetivo: UNIDADES RESPONSABLES DE LA SECRETARIA DE BIENESTAR.

Alineación

Plan Estatal de Desarrollo
Eje: 01 HUMANISMO CON BIENESTAR
Temática: 01 BIENESTAR
Objetivo: 01 IMPULSAR EL BIENESTAR INTEGRAL DE LA POBLACIÓN CON BIOÉTICA SOCIAL Y HUMANISMO MEXICANO.
Estrategia: 01 IMPULSO DE PROGRAMAS DE DESARROLLO SOCIAL PARA EL BIENESTAR INTEGRAL.
Línea de Acción: 03 FORTALECER LA SINERGIA CON ORGANIZACIONES DE LA SOCIEDAD CIVIL Y COMUNIDADES LOCALES.
Línea de Acción: 08 INCENTIVAR LA ADOPCIÓN DE MEJORES PRÁCTICAS PARA EL DESARROLLO SOCIAL.

Resumen Narrativo

EJECUCIÓN DEL SEGUIMIENTO Y EVALUACIÓN DE LOS PROGRAMAS SOCIALES DE LA SECRETARÍA DE BIENESTAR OTORGADOS.

Datos de Identificación del Indicador

Indicador: PORCENTAJE DE PROGRAMAS SOCIALES EVALUADOS.

Definición: SE REFIERE A LAS EVALUACIONES REALIZADAS A LOS PROGRAMAS SOCIALES DE LA SECRETARÍA.

Tipo	Dimensión	Frecuencia de Medición	Desagregación Geográfica	Tipo de Fórmula
GESTION	EFICACIA	SEMESTRAL	ESTATAL	PORCENTAJE
Unidad de Medida	Método de Cálculo	Área Responsable		
PORCENTAJE	$(V1/V2)*100$	1100 COORDINACIÓN GENERAL DE PLANEACIÓN, SEGUIMIENTO Y EVALUACIÓN.		

Características del Indicador

Claridad	Relevancia	Economía	Monitoreable	Adecuado	Aporte Marginal
CUMPLE	CUMPLE	CUMPLE	CUMPLE	CUMPLE	NO_APLICA

Justificación

ES UN INDICADOR ENTENDIBLE Y SENCILLO.	LOS ELEMENTOS DEL INDICADOR SON SIGNIFICATIVOS.	EL INDICADOR NO TIENE COSTO.	SE PUEDE DAR SEGUIMIENTO DE ESTE INDICADOR.	APORTA UNA BASE SUFICIENTE PARA EVALUAR EL COMPONENTE.	NO APLICA
--	---	------------------------------	---	--	-----------

Serie de Información disponible: 2023 Y 2024.

Medios de Verificación

EVALUACIONES DE TIPO ESPECÍFICO DE DESEMPEÑO DE LOS PROGRAMAS DE LA SECRETARÍA DE BIENESTAR, REALIZADAS A CADA PROGRAMA SOCIAL EVALUADO, REALIZADOS DE MANERA SEMESTRAL POR LA COORDINACIÓN GENERAL DE DESARROLLO REGIONAL CON DOMICILIO PARA RECIBIR SOLICITUDES DE INFORMACIÓN EN CENTRO DE CONVENCIONES PUEBLA, WILLIAM O. JENKINS EN BOULEVARD HÉROES DEL 5 DE MAYO NO. 402, CENTRO HISTÓRICO DE PUEBLA, C.P. 72000, HEROICA PUEBLA DE ZARAGOZA, PUEBLA

Fuentes de Información

COORDINACIÓN GENERAL DE PLANEACIÓN, SEGUIMIENTO Y EVALUACIÓN UBICADA EN LA 20 ORIENTE NO. 2036 COL. HUMBOLDT CP. 72370.

Determinación de Metas - Indicador

Línea Base			Meta y Periodo de Cumplimiento		Parámetros de Semaforización		
Valor	Año	Periodo	Valor	Periodo	>=90.00Y<=115.00	>=90.00Y<=95.00	< 90.00Y >= 115.00
100.00	2023	DICIEMBRE	100.00	DICIEMBRE			

Comportamiento del Indicador hacia la meta:NOMINAL

Factibilidad: MEDIA

Descripción de la Factibilidad: DEPENDE DE LAS CAPTURA DE LOS MUNICIPIOS EN EL PORTAL APLICATIVO DE HACIENDA Y CREDITO PUBLICO, ASI COMO DE LA ESTABILIDAD PRESUPUESTARIA.

Metas de la Administración						
Año	2025	2026	2027	2028	2029	2030
Valor	100.00	100.00	100.00	100.00	100.00	100.00
Periodo	DICIEMBRE	DICIEMBRE	DICIEMBRE	DICIEMBRE	DICIEMBRE	DICIEMBRE

Meta Anual											
ENERO	FEBRERO	MARZO	ABRIL	MAYO	JUNIO	JULIO	AGOSTO	SEPTIEMBRE	OCTUBRE	NOVIEMBRE	DICIEMBRE
					100.00						
Anual:											100.00 100.00

Variable (1)			
Variable: NÚMERO DE EVALUACIONES A LOS PROGRAMAS SOCIALES REALIZADOS.			
Definición: SE REFIERE A LAS EVALUACIONES DE CUALQUIER TIPO (IMPACTO, DISEÑO) REALIZADAS A LOS PROGRAMAS SOCIALES DE LA SECRETARÍA.			
Unidad de Medida:	Frecuencia de Medición:	Desagregación Geográfica:	Disponibilidad de la Información:
EVALUACIÓN	SEMESTRAL	ESTATAL	31/12/2026

Meta Anual											
ENERO	FEBRERO	MARZO	ABRIL	MAYO	JUNIO	JULIO	AGOSTO	SEPTIEMBRE	OCTUBRE	NOVIEMBRE	DICIEMBRE
					1.00						
ANUAL:											2.00 3.00

Variable (2)			
Variable: NÚMERO DE EVALUACIONES A LOS PROGRAMAS SOCIALES PROGRAMADAS.			
Definición: SE REFIERE A LAS EVALUACIONES DE CUALQUIER TIPO (IMPACTO, DISEÑO,) PROGRAMADAS A LOS PROGRAMAS SOCIALES DE LA SECRETARÍA.			
Unidad de Medida:	Frecuencia de Medición:	Desagregación Geográfica:	Disponibilidad de la Información:
EVALUACIÓN	SEMESTRAL	ESTATAL	31/12/2026

Meta Anual											
ENERO	FEBRERO	MARZO	ABRIL	MAYO	JUNIO	JULIO	AGOSTO	SEPTIEMBRE	OCTUBRE	NOVIEMBRE	DICIEMBRE
					1.00						
ANUAL:											2.00 3.00

Datos de Identificación del Programa Presupuestario (PP)

Responsable del PP

Instancia(s) Ejecutora(s)

Ramo: 10 BIENESTAR

059 SECRETARÍA DE BIENESTAR

Institución: 059 SECRETARÍA DE BIENESTAR

Unidad Responsable: 1300 COORDINACIÓN GENERAL DE DESARROLLO COMUNITARIO Y TRAZABILIDAD SOCIAL

Población Objetivo: POBLACIÓN EN LOS SECTORES URBANO, SEMIURBANO Y RURAL QUE SE ENCUENTRA EN ESTADO DE VULNERABILIDAD, POBREZA, MARGINACIÓN Y REZAGO SOCIAL.

Alineación

Plan Estatal de Desarrollo

Eje: 01 HUMANISMO CON BIENESTAR

Temática: 01 BIENESTAR

Objetivo: 01 IMPULSAR EL BIENESTAR INTEGRAL DE LA POBLACIÓN CON BIOÉTICA SOCIAL Y HUMANISMO MEXICANO.

Estrategia: 01 IMPULSO DE PROGRAMAS DE DESARROLLO SOCIAL PARA EL BIENESTAR INTEGRAL.

Línea de Acción: 01 MEJORAR LA INFRAESTRUCTURA COMUNITARIA, BIENES O SERVICIOS BÁSICOS CON IDENTIDAD POBLANA.

Línea de Acción: 02 IMPULSAR ACCIONES CON LA PARTICIPACIÓN COMUNITARIA ORIENTADAS A MEJORAR SU ENTORNO.

Línea de Acción: 04 IMPULSAR MECANISMOS DE PARTICIPACIÓN CIUDADANA QUE FORTALEZCAN LAS POLÍTICAS PÚBLICAS SOCIALES.

Línea de Acción: 08 INCENTIVAR LA ADOPCIÓN DE MEJORES PRÁCTICAS PARA EL DESARROLLO SOCIAL.

Resumen Narrativo

CONTRIBUIR A LA REDUCCIÓN DE LA POBLACIÓN EN SITUACIÓN DE POBREZA MULTIDIMENSIONAL, MARGINACIÓN Y VULNERABILIDAD DE LAS Y LOS HABITANTES DEL ESTADO DE PUEBLA MEDIANTE LA IMPLEMENTACIÓN Y EJECUCIÓN DE ACCIONES PARA MEJORAR SU CALIDAD DE VIDA.

Datos de Identificación del Indicador

Indicador: POBLACIÓN EN SITUACIÓN DE POBREZA.

Definición: MIDE EL NÚMERO DE PERSONAS CUYOS INGRESOS Y CONDICIONES DE BIENESTAR SON INSUFICIENTES PARA SATISFACER SUS NECESIDADES BÁSICAS, DE ACUERDO CON LOS PARÁMETROS ESTABLECIDOS POR EL INSTITUTO NACIONAL DE ESTADÍSTICA Y GEOGRAFÍA (INEGI). REPRESENTA A LA POBLACIÓN QUE PRESENTA LIMITACIONES EN EL ACCESO A RECURSOS Y SERVICIOS FUNDAMENTALES, CONFORME A LOS INDICADORES SOCIOECONÓMICOS DETERMINADOS POR DICHA INSTITUCIÓN.

Tipo	Dimensión	Frecuencia de Medición	Desagregación Geográfica	Tipo de Fórmula
ESTRATEGICO	EFICACIA	BIENAL	ESTATAL	OTRAS
Unidad de Medida	Método de Cálculo	Área Responsable		
PORCENTAJE	DATO ABSOLUTO	1300 COORDINACIÓN GENERAL DE DESARROLLO COMUNITARIO Y TRAZABILIDAD SOCIAL.		

Características del Indicador

Claridad	Relevancia	Economía	Monitoreable	Adecuado	Aporte Marginal
CUMPLE	CUMPLE	CUMPLE	CUMPLE	CUMPLE	CUMPLE

Justificación

EL INDICADOR ES SENCILLO PARA LA INTERPRETACIÓN DE USUARIOS NO ESPECIALIZADOS.	EL INDICADOR ESTA RELACIONADO DIRECTAMENTE CON LA MEDICIÓN DEL OBJETIVO.	NO REQUIERE RECURSOS ADICIONALES PARA SU OBTENCIÓN.	ES MONITOREABLE A PARTIR DE LOS RESULTADOS QUE CONEVAL EMITE.	APORTA UNA BASE SUFICIENTE PARA LA EVALUACIÓN DEL DESEMPEÑO.	SU APOORTE ES CONSIDERABLE YA QUE DA INFORMACIÓN ADICIONAL EN COMPARACIÓN CON OTROS INDICADORES PARA EL LOGRO DEL OBJETIVO.
--	--	---	---	--	---

Serie de Información disponible: 2016, 2018, 2020, 2022, 2024.

Medios de Verificación

POBREZA MULTIDIMENSIONAL (PM) 2024 – INDICADORES DE POBREZA. PUEBLA, 2016-2024; INSTITUTO NACIONAL DE ESTADÍSTICA Y GEOGRAFÍA (INEGI) – RESULTADOS DE LA MEDICIÓN DE LA POBREZA MULTIDIMENSIONAL, 2024, CÁLCULOS CON BASE EN LA INFORMACIÓN DE LA ENCUESTA NACIONAL DE INGRESOS Y GASTOS DE LOS HOGARES (ENIGH) 2024, UTILIZANDO LA METODOLOGÍA DEL CONEVAL; BIANUAL; [HTTPS://WWW.INEGI.ORG.MX/DESARROLLOSOCIAL/PM/#TABULADOS](https://www.inegi.org.mx/DESARROLLOSOCIAL/PM/#TABULADOS) PORTAL INEGI, DESARROLLO SOCIAL, POBREZA MULTIDIMENSIONAL, TABULADOS, ENTIDAD FEDERATIVA, PUEBLA; SERIE DE INFORMACIÓN DISPONIBLE: 2016, 2018, 2020, 2022, 2024

Fuentes de Información

INSTITUTO NACIONAL DE ESTADÍSTICA Y GEOGRAFÍA (INEGI).

Determinación de Metas - Indicador

Línea Base

Valor
58.10
Año
2016
Periodo
DICIEMBRE

Meta y Periodo de Cumplimiento

Valor
43.39
Periodo
DICIEMBRE

Parámetros de Semaforización

>41.22Y<=41.22
>41.22Y<=49.89
< 36.88Y > 49.89

Comportamiento del Indicador hacia la meta:DESCENDENTE

Factibilidad: MEDIA

Descripción de la Factibilidad: DEPENDE DE LOS RESULTADOS EMITIDOS POR EL INSTITUTO NACIONAL DE ESTADÍSTICA Y GEOGRAFÍA, LOS CUALES SE EMITEN DE MANERA BIENAL..

Metas de la Administración

Año
Valor
Periodo
2025
43.39
DICIEMBRE
2026
43.39
DICIEMBRE
2027
DICIEMBRE
2028
DICIEMBRE
2029
DICIEMBRE
2030
DICIEMBRE

Meta Anual

ENERO FEBRERO MARZO ABRIL MAYO JUNIO JULIO AGOSTO SEPTIEMBRE OCTUBRE NOVIEMBRE DICIEMBRE
Anual: 43.39
43.39

Variable (1)

Variable: PORCENTAJE DE POBLACIÓN EN SITUACIÓN DE POBREZA MULTIDIMENSIONAL EN EL ESTADO DE PUEBLA.

Definición: MIDE EL NÚMERO DE PERSONAS CUYOS INGRESOS Y CONDICIONES DE BIENESTAR SON INSUFICIENTES PARA SATISFACER SUS NECESIDADES BÁSICAS, DE ACUERDO CON LOS PARÁMETROS ESTABLECIDOS POR EL INSTITUTO NACIONAL DE ESTADÍSTICA Y GEOGRAFÍA (INEGI). REPRESENTA A LA POBLACIÓN QUE PRESENTA LIMITACIONES EN EL ACCESO A RECURSOS Y SERVICIOS FUNDAMENTALES, CONFORME A LOS INDICADORES SOCIOECONÓMICOS DETERMINADOS POR DICHA INSTITUCIÓN.

Unidad de Medida:

PORCENTAJE

Frecuencia de Medición:

BIENAL

Desagregación Geográfica:

ESTATAL

Disponibilidad de la Información:

31/12/2026

Meta Anual

ENERO FEBRERO MARZO ABRIL MAYO JUNIO JULIO AGOSTO SEPTIEMBRE OCTUBRE NOVIEMBRE DICIEMBRE
ANUAL: 43.39
43.39

Datos de Identificación del Programa Presupuestario (PP)

Responsable del PP

Instancia(s) Ejecutora(s)

059 SECRETARÍA DE BIENESTAR

Ramo: 10 BIENESTAR

Institución: 059 SECRETARÍA DE BIENESTAR

Unidad Responsable: 1300 COORDINACIÓN GENERAL DE DESARROLLO COMUNITARIO Y TRAZABILIDAD SOCIAL

Población Objetivo: POBLACIÓN EN LOS SECTORES URBANO, SEMIURBANO Y RURAL QUE SE ENCUENTRA EN ESTADO DE VULNERABILIDAD, POBREZA, MARGINACIÓN Y REZAGO SOCIAL.

Alineación

Plan Estatal de Desarrollo

Eje: 01 HUMANISMO CON BIENESTAR

Temática: 01 BIENESTAR

Objetivo: 01 IMPULSAR EL BIENESTAR INTEGRAL DE LA POBLACIÓN CON BIOÉTICA SOCIAL Y HUMANISMO MEXICANO.

Estrategia: 01 IMPULSO DE PROGRAMAS DE DESARROLLO SOCIAL PARA EL BIENESTAR INTEGRAL.

Línea de Acción: 01 MEJORAR LA INFRAESTRUCTURA COMUNITARIA, BIENES O SERVICIOS BÁSICOS CON IDENTIDAD POBLANA.

Línea de Acción: 02 IMPULSAR ACCIONES CON LA PARTICIPACIÓN COMUNITARIA ORIENTADAS A MEJORAR SU ENTORNO.

Línea de Acción: 04 IMPULSAR MECANISMOS DE PARTICIPACIÓN CIUDADANA QUE FORTALEZCAN LAS POLÍTICAS PÚBLICAS SOCIALES.

Línea de Acción: 08 INCENTIVAR LA ADOPCIÓN DE MEJORES PRÁCTICAS PARA EL DESARROLLO SOCIAL.

Resumen Narrativo

LA POBLACIÓN EN LOS SECTORES URBANO, SEMIURBANO Y RURAL QUE SE ENCUENTRA EN ESTADO DE VULNERABILIDAD, POBREZA, MARGINACIÓN Y REZAGO SOCIAL MEJORA SU ACCESO A INFRAESTRUCTURA SOCIAL BÁSICA MEDIANTE LA IMPLEMENTACIÓN DE PROYECTOS COMUNITARIOS, CON ENFOQUE DE BIOÉTICA SOCIAL Y HUMANISMO MEXICANO.

Datos de Identificación del Indicador

Indicador: PORCENTAJE DE MUNICIPIOS CON AL MENOS UN PROYECTO COMUNITARIO EJECUTADA.

Definición: MIDE LA PROPORCIÓN DE MUNICIPIOS EN EL ESTADO QUE HAN IMPLEMENTADO AL MENOS UN PROYECTO COMUNITARIO DURANTE EL PERÍODO DE EJECUCIÓN, CON EL OBJETIVO DE EVALUAR LA COBERTURA Y ALCANCE DE LAS ACCIONES DE DESARROLLO COMUNITARIO EN TERRITORIO ESTATAL.

Tipo	Dimensión	Frecuencia de Medición	Desagregación Geográfica	Tipo de Fórmula
ESTRATEGICO	EFICACIA	ANUAL	ESTATAL	PORCENTAJE
Unidad de Medida PORCENTAJE		Método de Cálculo (V1/V2)*100	Área Responsable 1300 COORDINACIÓN GENERAL DE DESARROLLO COMUNITARIO Y TRAZABILIDAD SOCIAL.	

Características del Indicador

Claridad	Relevancia	Economía	Monitoreable	Adecuado	Aporte Marginal
CUMPLE	CUMPLE	CUMPLE	CUMPLE	CUMPLE	NO_APLICA

Justificación

EL INDICADOR ES SENCILLO PARA LA INTERPRETACIÓN DE USUARIOS NO ESPECIALIZADOS.	EL INDICADOR ESTA RELACIONADO DIRECTAMENTE CON LA MEDICIÓN DEL OBJETIVO.	NO REQUIERE RECURSOS ADICIONALES PARA SU OBTENCIÓN.	ES MONITOREABLE A PARTIR DE LOS RESULTADOS QUE CONEVAL EMITE.	APORTA UNA BASE SUFICIENTE PARA LA EVALUACIÓN DEL DESEMPEÑO.	NO APLICA.
--	--	---	---	--	------------

Serie de Información disponible: 2026.

Medios de Verificación

REPORTE QUE INCLUYE EL REGISTRO DE PROYECTOS COMUNITARIOS BENEFICIADOS CON EL PROGRAMA, POR MUNICIPIO; GENERADO Y RESGUARDADO POR LA COORDINACIÓN GENERAL DE DESARROLLO COMUNITARIO Y TRAZABILIDAD SOCIAL, UBICADA EN LA CALLE 20 ORIENTE NO. 2036, COL. HUMBOLDT, C.P. 72370, CON NUMERO DE CONTACTO 222 777 97 00; FUENTE DE INFORMACIÓN: REGISTRO DE PROYECTOS, ACTAS DE CONCLUSIÓN; FRECUENCIA: ANUAL; SERIE DE INFORMACIÓN DISPONIBLE: 2026

Fuentes de Información

1300 COORDINACIÓN GENERAL DE DESARROLLO COMUNITARIO Y TRAZABILIDAD SOCIAL.

Determinación de Metas - Indicador

Línea Base			Meta y Periodo de Cumplimiento		Parámetros de Semaforización		
Valor	Año	Periodo	Valor	Periodo	>=95.00Y<=115.00	>=90.00Y<=95.00	< 90.00Y >= 115.00
100.00	2025	DICIEMBRE	100.00	DICIEMBRE			

Comportamiento del Indicador hacia la meta:REGULAR

Factibilidad: MEDIA

Descripción de la Factibilidad: LA POBLACIÓN MEJORA SU ACCESO A LA INFRAESTRUCTURA SOCIAL BÁSICA MEDIANTE LA IMPLEMENTACIÓN DE PROYECTOS COMUNITARIOS, CON ENFOQUE DE BIOÉTICA SOCIAL Y HUMANISMO MEXICANO.

S006 PROGRAMA DE OBRA COMUNITARIA "POR AMOR A PUEBLA"
NIVEL PROPÓSITO

Metas de la Administración											
Año	2025	2026	2027	2028	2029	2030					
Valor	100.00	100.00	100.00	100.00	100.00	100.00					
Periodo	DICIEMBRE	DICIEMBRE	DICIEMBRE	DICIEMBRE	DICIEMBRE	DICIEMBRE					

Meta Anual											
ENERO	FEBRERO	MARZO	ABRIL	MAYO	JUNIO	JULIO	AGOSTO	SEPTIEMBRE	OCTUBRE	NOVIEMBRE	DICIEMBRE
										Anual:	100.00 100.00

Variable (1)											
Variable: NÚMERO DE MUNICIPIOS EN EL ESTADO DE PUEBLA, CON PROYECTOS COMUNITARIOS.											
Definición: MIDE LA CANTIDAD DE MUNICIPIOS QUE HAN IMPLEMENTADO PROYECTOS COMUNITARIOS DURANTE EL PERÍODO DE EJECUCIÓN, CON EL OBJETIVO DE EVALUAR LA EXTENSIÓN TERRITORIAL DE LAS ACCIONES DE DESARROLLO SOCIAL Y LA PARTICIPACIÓN CIUDADANA.											
Unidad de Medida:			Frecuencia de Medición:			Desagregación Geográfica:			Disponibilidad de la Información:		
MUNICIPIO			ANUAL			ESTATAL			31/12/2026		

Meta Anual											
ENERO	FEBRERO	MARZO	ABRIL	MAYO	JUNIO	JULIO	AGOSTO	SEPTIEMBRE	OCTUBRE	NOVIEMBRE	DICIEMBRE
										ANUAL:	217.00 217.00

Variable (2)											
Variable: NÚMERO DE MUNICIPIOS EN EL ESTADO DE PUEBLA.											
Definición: MIDE EL NÚMERO TOTAL DE ENTIDADES MUNICIPALES DEL ESTADO, CON EL OBJETIVO DE ESTABLECER LA BASE SOBRE LA CUAL SE CALCULAN INDICADORES RELACIONADOS CON COBERTURA, ALCANCE Y EFECTIVIDAD DE PROYECTOS COMUNITARIOS.											
Unidad de Medida:			Frecuencia de Medición:			Desagregación Geográfica:			Disponibilidad de la Información:		
MUNICIPIO			ANUAL			ESTATAL			31/12/2026		

Meta Anual											
ENERO	FEBRERO	MARZO	ABRIL	MAYO	JUNIO	JULIO	AGOSTO	SEPTIEMBRE	OCTUBRE	NOVIEMBRE	DICIEMBRE
										ANUAL:	217.00 217.00

Datos de Identificación del Programa Presupuestario (PP)

Responsable del PP

Instancia(s) Ejecutora(s)

Ramo: 10 BIENESTAR

059 SECRETARÍA DE BIENESTAR

Institución: 059 SECRETARÍA DE BIENESTAR

Unidad Responsable: 1300 COORDINACIÓN GENERAL DE DESARROLLO COMUNITARIO Y TRAZABILIDAD SOCIAL

Población Objetivo: POBLACIÓN EN LOS SECTORES URBANO, SEMIURBANO Y RURAL QUE SE ENCUENTRA EN ESTADO DE VULNERABILIDAD, POBREZA, MARGINACIÓN Y REZAGO SOCIAL.

Alineación

Plan Estatal de Desarrollo

Eje: 01 HUMANISMO CON BIENESTAR

Temática: 01 BIENESTAR

Objetivo: 01 IMPULSAR EL BIENESTAR INTEGRAL DE LA POBLACIÓN CON BIOÉTICA SOCIAL Y HUMANISMO MEXICANO.

Estrategia: 01 IMPULSO DE PROGRAMAS DE DESARROLLO SOCIAL PARA EL BIENESTAR INTEGRAL.

Línea de Acción: 01 MEJORAR LA INFRAESTRUCTURA COMUNITARIA, BIENES O SERVICIOS BÁSICOS CON IDENTIDAD POBLANA.

Línea de Acción: 02 IMPULSAR ACCIONES CON LA PARTICIPACIÓN COMUNITARIA ORIENTADAS A MEJORAR SU ENTORNO.

Línea de Acción: 04 IMPULSAR MECANISMOS DE PARTICIPACIÓN CIUDADANA QUE FORTALEZCAN LAS POLÍTICAS PÚBLICAS SOCIALES.

Línea de Acción: 08 INCENTIVAR LA ADOPCIÓN DE MEJORES PRÁCTICAS PARA EL DESARROLLO SOCIAL.

Resumen Narrativo

COMITÉS PARA EL BIENESTAR (COBI) FORMALMENTE CONSTITUIDOS.

Datos de Identificación del Indicador

Indicador: PORCENTAJE DE COMITÉS PARA EL BIENESTAR (COBI) INTEGRADOS.

Definición: MIDE EL PORCENTAJE DE COMITÉS INTEGRADOS FORMALMENTE EN EL ESTADO DE PUEBLA, CUYA FUNCIÓN ES COORDINAR Y DAR SEGUIMIENTO A LA EJECUCIÓN DE PROYECTOS COMUNITARIOS DERIVADOS DEL PROGRAMA.

Tipo	Dimensión	Frecuencia de Medición	Desagregación Geográfica	Tipo de Fórmula
ESTRATEGICO	EFICACIA	SEMESTRAL	ESTATAL	PORCENTAJE
Unidad de Medida PORCENTAJE		Método de Cálculo (V1/V2)*100	Área Responsable 1300 COORDINACIÓN GENERAL DE DESARROLLO COMUNITARIO Y TRAZABILIDAD SOCIAL.	

Características del Indicador

Claridad	Relevancia	Economía	Monitoreable	Adecuado	Aporte Marginal
CUMPLE	CUMPLE	CUMPLE	CUMPLE	CUMPLE	NO_APLICA

Justificación

EL INDICADOR ES SENCILLO PARA LA INTERPRETACIÓN DE USUARIOS NO ESPECIALIZADOS.	EL INDICADOR ESTA RELACIONADO DIRECTAMENTE CON LA MEDICIÓN DEL OBJETIVO.	NO REQUIERE RECURSOS ADICIONALES PARA SU OBTENCIÓN.	ES MONITOREABLE A PARTIR DE LOS RESULTADOS OBTENIDOS DE LA EJECUCIÓN DEL PROGRAMA DE OBRA COMUNITARIA "POR AMOR A PUEBLA".	APORTA UNA BASE SUFICIENTE PARA LA EVALUACIÓN DEL DESEMPEÑO.	NO APLICA.
--	--	---	--	--	------------

Serie de Información disponible: 2026.

Medios de Verificación

REPORTE, QUE INCLUYE LA TOTALIDAD DE LAS ACTAS DE CONFORMACIÓN DE COMITÉS PARA EL BIENESTAR, RESPECTO DE LOS COMITÉS CONSTITUIDOS EN EL ESTADO DE PUEBLA; GENERADO Y RESGUARDADO POR LA COORDINACIÓN GENERAL DE DESARROLLO COMUNITARIO Y TRAZABILIDAD SOCIAL, UBICADA EN LA CALLE 20 ORIENTE NO. 2036, COL. HUMBOLDT, C.P. 72370, CON NÚMERO DE CONTACTO 222 777 97 00; FUENTE DE INFORMACIÓN: ACTAS DE CONFORMACIÓN DE LOS COMITÉS PARA EL BIENESTAR (COBI); FRECUENCIA: SEMESTRAL; SERIE DE INFORMACIÓN DISPONIBLE: 2026

Fuentes de Información

1300 COORDINACIÓN GENERAL DE DESARROLLO COMUNITARIO Y TRAZABILIDAD SOCIAL.

Determinación de Metas - Indicador

Línea Base			Meta y Periodo de Cumplimiento		Parámetros de Semaforización		
Valor	Año	Periodo	Valor	Periodo	>=95.00Y<=115.00	>=90.00Y<=95.00	< 90.00Y > 115.00
100.00	2025	DICIEMBRE	100.00	DICIEMBRE			

Comportamiento del Indicador hacia la meta:REGULAR

Factibilidad: ALTA

Descripción de la Factibilidad: SE CUENTA CON INTERÉS Y PARTICIPACIÓN ACTIVA DE LA CIUDADANÍA EN LA ORGANIZACIÓN COMUNITARIA.

S006 PROGRAMA DE OBRA COMUNITARIA "POR AMOR A PUEBLA"
NIVEL COMPONENTE 1

Metas de la Administración											
Año	2025	2026	2027	2028	2029	2030					
Valor	100.00	100.00	100.00	100.00	100.00	100.00					
Periodo	DICIEMBRE	DICIEMBRE	DICIEMBRE	DICIEMBRE	DICIEMBRE	DICIEMBRE					

Meta Anual											
ENERO	FEBRERO	MARZO	ABRIL	MAYO	JUNIO	JULIO	AGOSTO	SEPTIEMBRE	OCTUBRE	NOVIEMBRE	DICIEMBRE
					50.00						50.00
										Anual:	100.00

Variable (1)											
Variable: NÚMERO DE COMITÉS PARA EL BIENESTAR (COBI) FORMALMENTE CONSTITUIDOS EN EL ESTADO DE PUEBLA.											
Definición: MIDE LA CANTIDAD DE COMITÉS QUE HAN CUMPLIDO CON LOS REQUISITOS LEGALES Y ADMINISTRATIVOS PARA SU CONSTITUCIÓN, CON EL OBJETIVO DE ORGANIZAR Y COORDINAR LA IMPLEMENTACIÓN.											
Unidad de Medida:			Frecuencia de Medición:			Desagregación Geográfica:			Disponibilidad de la Información:		
COMITÉ			SEMESTRAL			ESTATAL			31/12/2026		

Meta Anual											
ENERO	FEBRERO	MARZO	ABRIL	MAYO	JUNIO	JULIO	AGOSTO	SEPTIEMBRE	OCTUBRE	NOVIEMBRE	DICIEMBRE
					2,125.00						2,125.00
										ANUAL:	4,250.00

Variable (2)											
Variable: TOTAL DE COMITÉS PARA EL BIENESTAR (COBI) ESPERADOS.											
Definición: MIDE LA CANTIDAD PLANIFICADA DE COMITÉS QUE SE PREVEEN CONSTITUIR EN EL ESTADO DURANTE EL PERÍODO DE EJECUCIÓN DEL PROGRAMA, CON EL OBJETIVO DE GARANTIZAR COBERTURA Y REPRESENTACIÓN EN TODOS LOS MUNICIPIOS DEL ESTADO DE PUEBLA.											
Unidad de Medida:			Frecuencia de Medición:			Desagregación Geográfica:			Disponibilidad de la Información:		
COMITÉ			SEMESTRAL			ESTATAL			31/12/2026		

Meta Anual											
ENERO	FEBRERO	MARZO	ABRIL	MAYO	JUNIO	JULIO	AGOSTO	SEPTIEMBRE	OCTUBRE	NOVIEMBRE	DICIEMBRE
					4,250.00						4,250.00
										ANUAL:	4,250.00

Datos de Identificación del Programa Presupuestario (PP)

Responsable del PP

Instancia(s) Ejecutora(s)

Ramo: 10 BIENESTAR

059 SECRETARÍA DE BIENESTAR

Institución: 059 SECRETARÍA DE BIENESTAR

Unidad Responsable: 1300 COORDINACIÓN GENERAL DE DESARROLLO COMUNITARIO Y TRAZABILIDAD SOCIAL

Población Objetivo: POBLACIÓN EN LOS SECTORES URBANO, SEMIURBANO Y RURAL QUE SE ENCUENTRA EN ESTADO DE VULNERABILIDAD, POBREZA, MARGINACIÓN Y REZAGO SOCIAL.

Alineación

Plan Estatal de Desarrollo

Eje: 01 HUMANISMO CON BIENESTAR

Temática: 01 BIENESTAR

Objetivo: 01 IMPULSAR EL BIENESTAR INTEGRAL DE LA POBLACIÓN CON BIOÉTICA SOCIAL Y HUMANISMO MEXICANO.

Estrategia: 01 IMPULSO DE PROGRAMAS DE DESARROLLO SOCIAL PARA EL BIENESTAR INTEGRAL.

Línea de Acción: 01 MEJORAR LA INFRAESTRUCTURA COMUNITARIA, BIENES O SERVICIOS BÁSICOS CON IDENTIDAD POBLANA.

Línea de Acción: 02 IMPULSAR ACCIONES CON LA PARTICIPACIÓN COMUNITARIA ORIENTADAS A MEJORAR SU ENTORNO.

Línea de Acción: 04 IMPULSAR MECANISMOS DE PARTICIPACIÓN CIUDADANA QUE FORTALEZCAN LAS POLÍTICAS PÚBLICAS SOCIALES.

Línea de Acción: 08 INCENTIVAR LA ADOPCIÓN DE MEJORES PRÁCTICAS PARA EL DESARROLLO SOCIAL.

Resumen Narrativo

GESTIÓN EFICIENTE DE LOS RECURSOS DEL PROGRAMA REALIZADA.

Datos de Identificación del Indicador

Indicador: NÚMERO DE INFORMES FINANCIEROS SOBRE LA SITUACIÓN PRESUPUESTAL DEL PROGRAMA DE OBRA COMUNITARIA "POR AMOR A PUEBLA".

Definición: MIDE LA CANTIDAD DE DOCUMENTOS FORMALMENTE ELABORADOS QUE REPORTAN EL ESTADO PRESUPUESTAL Y EL USO DE RECURSOS DEL PROGRAMA DE OBRA COMUNITARIA "POR AMOR A PUEBLA", CON EL OBJETIVO DE DAR SEGUIMIENTO A LA ASIGNACIÓN, EJECUCIÓN Y TRANSPARENCIA DE LOS RECURSOS DESTINADOS A PROYECTOS EN LAS COMUNIDADES.

Tipo	Dimensión	Frecuencia de Medición	Desagregación Geográfica	Tipo de Fórmula
GESTION	EFICACIA	SEMESTRAL	ESTATAL	OTRAS
Unidad de Medida	Método de Cálculo	Área Responsable		
INFORME	DATO ABSOLUTO	1302 DIRECCIÓN DE SEGUIMIENTO PRESUPUESTAL DEL PROGRAMA DE DESARROLLO COMUNITARIO.		

Características del Indicador

Claridad	Relevancia	Economía	Monitoreable	Adecuado	Aporte Marginal
CUMPLE	CUMPLE	CUMPLE	CUMPLE	CUMPLE	NO_APLICA

Justificación

EL INDICADOR ES SENCILLO PARA LA INTERPRETACIÓN DE USUARIOS NO ESPECIALIZADOS.	EL INDICADOR ESTA RELACIONADO DIRECTAMENTE CON LA MEDICIÓN DEL OBJETIVO.	NO REQUIERE RECURSOS ADICIONALES PARA SU OBTENCIÓN.	ES MONITOREABLE A PARTIR DE LOS RESULTADOS OBTENIDOS DEL PROGRAMA DE OBRA COMUNITARIA "POR AMOR A PUEBLA".	APORTA UNA BASE SUFICIENTE PARA LA EVALUACIÓN DEL DESEMPEÑO.	NO APLICA.
--	--	---	--	--	------------

Serie de Información disponible: 2026.

Medios de Verificación

INFORME EJECUTIVO DEL CONTROL PRESUPUESTARIO QUE INCLUYA LA TOTALIDAD DE LA GESTIÓN DE LOS PROYECTOS VALIDADOS Y MINISTRADOS, GENERADO Y RESGUARDADO POR LA DIRECCIÓN DE SEGUIMIENTO PRESUPUESTAL DEL PROGRAMA DE DESARROLLO COMUNITARIO, UBICADA EN LA 20 ORIENTE NO. 2036, COL. HUMBOLDT, C.P. 72370, NÚMERO DE CONTACTO 222 777 97 00; FUENTE DE INFORMACIÓN: DOCUMENTOS OFICIALES DE CONTROL PRESUPUESTARIO; FRECUENCIA: SEMESTRAL; SERIE DE INFORMACIÓN DISPONIBLE: 2026

Fuentes de Información

1302 DIRECCIÓN DE SEGUIMIENTO PRESUPUESTAL DEL PROGRAMA DE DESARROLLO COMUNITARIO.

Determinación de Metas - Indicador

Línea Base			Meta y Periodo de Cumplimiento		Parámetros de Semaforización		
Valor	Año	Periodo	Valor	Periodo	<=1.80Y<=2.30	>=1.80Y<=1.90	<1.80Y > 2.30
2.00	2025	DICIEMBRE	2.00	DICIEMBRE			

Comportamiento del Indicador hacia la meta: NOMINAL

Factibilidad: MEDIA

Descripción de la Factibilidad: LOS COMITÉS PARA EL BIENESTAR (COBI) ENTREGAN EN TIEMPO Y FORMA LA INFORMACIÓN REQUERIDA.

S006 PROGRAMA DE OBRA COMUNITARIA "POR AMOR A PUEBLA"

NIVEL COMPONENTE 2

Metas de la Administración											
Año	2025	2026	2027	2028	2029	2030					
Valor	2.00	2.00	2.00	2.00	2.00	2.00					
Periodo	DICIEMBRE	DICIEMBRE	DICIEMBRE	DICIEMBRE	DICIEMBRE	DICIEMBRE					

Meta Anual											
ENERO	FEBRERO	MARZO	ABRIL	MAYO	JUNIO	JULIO	AGOSTO	SEPTIEMBRE	OCTUBRE	NOVIEMBRE	DICIEMBRE
					1.00						1.00
										Anual:	2.00

Variable (1)											
Variable: NÚMERO DE INFORMES FINANCIEROS SOBRE LA SITUACIÓN PRESUPUESTAL DEL PROGRAMA DE OBRA COMUNITARIA "POR AMOR A PUEBLA".											
Definición: REGISTRA LA CANTIDAD DE INFORMES ELABORADOS POR LA INSTANCIA RESPONSABLE QUE DOCUMENTAN EL USO DE LOS RECURSOS Y LA SITUACIÓN PRESUPUESTAL DEL PROGRAMA DE OBRA COMUNITARIA "POR AMOR A PUEBLA".											
Unidad de Medida:			Frecuencia de Medición:			Desagregación Geográfica:			Disponibilidad de la Información:		
INFORME			SEMESTRAL			ESTATAL			31/12/2026		

Meta Anual											
ENERO	FEBRERO	MARZO	ABRIL	MAYO	JUNIO	JULIO	AGOSTO	SEPTIEMBRE	OCTUBRE	NOVIEMBRE	DICIEMBRE
					1.00						1.00
										ANUAL:	2.00

Datos de Identificación del Programa Presupuestario (PP)

Responsable del PP

Instancia(s) Ejecutora(s)

Ramo: 10 BIENESTAR

059 SECRETARÍA DE BIENESTAR

Institución: 059 SECRETARÍA DE BIENESTAR

Unidad Responsable: 1300 COORDINACIÓN GENERAL DE DESARROLLO COMUNITARIO Y TRAZABILIDAD SOCIAL

Población Objetivo: POBLACIÓN EN LOS SECTORES URBANO, SEMIURBANO Y RURAL QUE SE ENCUENTRA EN ESTADO DE VULNERABILIDAD, POBREZA, MARGINACIÓN Y REZAGO SOCIAL.

Alineación

Plan Estatal de Desarrollo

Eje: 01 HUMANISMO CON BIENESTAR

Temática: 01 BIENESTAR

Objetivo: 01 IMPULSAR EL BIENESTAR INTEGRAL DE LA POBLACIÓN CON BIOÉTICA SOCIAL Y HUMANISMO MEXICANO.

Estrategia: 01 IMPULSO DE PROGRAMAS DE DESARROLLO SOCIAL PARA EL BIENESTAR INTEGRAL.

Línea de Acción: 01 MEJORAR LA INFRAESTRUCTURA COMUNITARIA, BIENES O SERVICIOS BÁSICOS CON IDENTIDAD POBLANA.

Línea de Acción: 02 IMPULSAR ACCIONES CON LA PARTICIPACIÓN COMUNITARIA ORIENTADAS A MEJORAR SU ENTORNO.

Línea de Acción: 04 IMPULSAR MECANISMOS DE PARTICIPACIÓN CIUDADANA QUE FORTALEZCAN LAS POLÍTICAS PÚBLICAS SOCIALES.

Línea de Acción: 08 INCENTIVAR LA ADOPCIÓN DE MEJORES PRÁCTICAS PARA EL DESARROLLO SOCIAL.

Resumen Narrativo

PROYECTOS COMUNITARIOS DEFINIDOS EN ASAMBLEA GENERAL EJECUTADOS.

Datos de Identificación del Indicador

Indicador: PORCENTAJE DE PROYECTOS EJECUTADOS CONFORME A EXPEDIENTE TÉCNICO.

Definición: MIDE LA PROPORCIÓN DE PROYECTOS COMUNITARIOS QUE HAN CUMPLIDO CON LOS REQUISITOS ESTABLECIDOS EN EL EXPEDIENTE TÉCNICO DURANTE SU EJECUCIÓN, CON EL OBJETIVO DE EVALUAR LA ADECUACIÓN ENTRE LO PROYECTOS APROBADOS Y PROYECTOS CONCLUIDOS.

Tipo	Dimensión	Frecuencia de Medición	Desagregación Geográfica	Tipo de Fórmula
ESTRATEGICO	EFICACIA	ANUAL	ESTATAL	PORCENTAJE
Unidad de Medida		Método de Cálculo	Área Responsable	
PORCENTAJE		(V1/V2)*100	1301 DIRECCIÓN DE CONTROL ADMINISTRATIVO DOCUMENTAL.	

Características del Indicador

Claridad	Relevancia	Economía	Monitoreable	Adecuado	Aporte Marginal
CUMPLE	CUMPLE	CUMPLE	CUMPLE	CUMPLE	NO_APLICA

Justificación

EL INDICADOR ES SENCILLO PARA LA INTERPRETACIÓN DE USUARIOS NO ESPECIALIZADOS.	EL INDICADOR ESTA RELACIONADO DIRECTAMENTE CON LA MEDICIÓN DEL OBJETIVO.	NO REQUIERE RECURSOS ADICIONALES PARA SU OBTENCIÓN.	ES MONITOREABLE A PARTIR DE LOS RESULTADOS OBTENIDOS DEL PROGRAMA DE OBRA COMUNITARIA "POR AMOR A PUEBLA".	APORTA UNA BASE SUFICIENTE PARA LA EVALUACIÓN DEL DESEMPEÑO.	NO APLICA.
--	--	---	--	--	------------

Serie de Información disponible: 2026.

Medios de Verificación

REPORTE QUE INCLUYE LA TOTALIDAD DE EXPEDIENTES UNITARIOS EN RESGUARDADO DE LA DIRECCIÓN DE CONTROL ADMINISTRATIVO DOCUMENTAL, UBICADA EN LA 20 ORIENTE NO. 2036, COL. HUMBOLDT, C.P. 72370, NÚMERO DE CONTACTO 222 777 97 00; FUENTE DE INFORMACIÓN: EXPEDIENTE UNITARIO; FRECUENCIA: ANUAL; SERIE DE INFORMACIÓN DISPONIBLE: 2026

Fuentes de Información

1301 DIRECCIÓN DE CONTROL ADMINISTRATIVO DOCUMENTAL.

Determinación de Metas - Indicador

Línea Base			Meta y Periodo de Cumplimiento		Parámetros de Semaforización		
Valor	Año	Periodo	Valor	Periodo	>=95.00Y<=100.00	>=90.00Y<=95.00	<90.00Y>=115.00
100.00	2025	DICIEMBRE	100.00	DICIEMBRE			

Comportamiento del Indicador hacia la meta:REGULAR

Factibilidad: MEDIA

Descripción de la Factibilidad: LOS COMITÉS PARA EL BIENESTAR (COBI) ENTREGAN EN TIEMPO Y FORMA LOS EXPEDIENTES COMPLETOS.

S006 PROGRAMA DE OBRA COMUNITARIA "POR AMOR A PUEBLA"
NIVEL COMPONENTE 3

Metas de la Administración										
Año	2025	2026	2027	2028	2029	2030				
Valor	100.00	100.00	100.00	100.00	100.00	100.00				
Periodo	DICIEMBRE	DICIEMBRE	DICIEMBRE	DICIEMBRE	DICIEMBRE	DICIEMBRE				

Meta Anual										
ENERO	FEBRERO	MARZO	ABRIL	MAYO	JUNIO	JULIO	AGOSTO	SEPTIEMBRE	OCTUBRE	NOVIEMBRE
										DICIEMBRE
										100.00
Anual:										100.00

Variable: NÚMERO DE PROYECTOS CONCLUIDOS.

Definición: MIDE LA CANTIDAD DE PROYECTOS COMUNITARIOS QUE HAN FINALIZADO TODAS SUS ACTIVIDADES DE ACUERDO CON LOS PLANES Y CRITERIOS ESTABLECIDOS EN EL EXPEDIENTE TÉCNICO, CON EL OBJETIVO DE EVALUAR EL GRADO DE EJECUCIÓN EFECTIVA Y EL CUMPLIMIENTO DE LOS ESTÁNDARES DE CALIDAD DURANTE EL DESARROLLO DE CADA PROYECTO.

Unidad de Medida: PROYECTO **Frecuencia de Medición:** ANUAL **Desagregación Geográfica:** ESTATAL **Disponibilidad de la Información:** 31/12/2026

Meta Anual										
ENERO	FEBRERO	MARZO	ABRIL	MAYO	JUNIO	JULIO	AGOSTO	SEPTIEMBRE	OCTUBRE	NOVIEMBRE
										DICIEMBRE
										4,250.00
ANUAL:										4,250.00

Variable: NÚMERO DE PROYECTOS APROBADOS.

Definición: MIDE LA CANTIDAD DE PROYECTOS COMUNITARIOS QUE HAN RECIBIDO AUTORIZACIÓN FORMAL POR LA INSTANCIA RESPONSABLE PARA SU EJECUCIÓN, CON EL OBJETIVO DE ESTABLECER LA BASE SOBRE LA CUAL SE REALIZA EL SEGUIMIENTO Y CONTROL DE LOS PROYECTOS, GARANTIZANDO QUE CUMPLAN CON LOS REQUISITOS Y CRITERIOS DE PLANIFICACIÓN ESTABLECIDOS.

Unidad de Medida: PROYECTO **Frecuencia de Medición:** ANUAL **Desagregación Geográfica:** ESTATAL **Disponibilidad de la Información:** 31/12/2026

Meta Anual										
ENERO	FEBRERO	MARZO	ABRIL	MAYO	JUNIO	JULIO	AGOSTO	SEPTIEMBRE	OCTUBRE	NOVIEMBRE
										DICIEMBRE
										4,250.00
ANUAL:										4,250.00

Datos de Identificación del Programa Presupuestario (PP)**Responsable del PP****Ramo:** 10 BIENESTAR**Institución:** 059 SECRETARÍA DE BIENESTAR**Unidad Responsable:** 1300 COORDINACIÓN GENERAL DE DESARROLLO COMUNITARIO Y TRAZABILIDAD SOCIAL**Población Objetivo:** POBLACIÓN EN LOS SECTORES URBANO, SEMIURBANO Y RURAL QUE SE ENCUENTRA EN ESTADO DE VULNERABILIDAD, POBREZA, MARGINACIÓN Y REZAGO SOCIAL.**Instancia(s) Ejecutora(s)**

059 SECRETARÍA DE BIENESTAR

Alineación**Plan Estatal de Desarrollo****Eje:** 01 HUMANISMO CON BIENESTAR**Temática:** 01 BIENESTAR**Objetivo:** 01 IMPULSAR EL BIENESTAR INTEGRAL DE LA POBLACIÓN CON BIOÉTICA SOCIAL Y HUMANISMO MEXICANO.**Estrategia:** 01 IMPULSO DE PROGRAMAS DE DESARROLLO SOCIAL PARA EL BIENESTAR INTEGRAL.**Línea de Acción:** 01 MEJORAR LA INFRAESTRUCTURA COMUNITARIA, BIENES O SERVICIOS BÁSICOS CON IDENTIDAD POBLANA.**Línea de Acción:** 02 IMPULSAR ACCIONES CON LA PARTICIPACIÓN COMUNITARIA ORIENTADAS A MEJORAR SU ENTORNO.**Línea de Acción:** 04 IMPULSAR MECANISMOS DE PARTICIPACIÓN CIUDADANA QUE FORTALEZCAN LAS POLÍTICAS PÚBLICAS SOCIALES.**Línea de Acción:** 08 INCENTIVAR LA ADOPCIÓN DE MEJORES PRÁCTICAS PARA EL DESARROLLO SOCIAL.**Resumen Narrativo**

CALIDAD Y FUNCIONALIDAD DE PROYECTOS COMUNITARIOS EJECUTADOS.

Datos de Identificación del Indicador**Indicador:** PORCENTAJE REPRESENTATIVO DE PROYECTOS COMUNITARIOS CON FUNCIONALIDAD PLENA.**Definición:** MIDE LA PROPORCIÓN DE PROYECTOS COMUNITARIOS QUE HAN ALCANZADO EL FUNCIONAMIENTO COMPLETO DE SUS OBJETIVOS Y SERVICIOS, DE ACUERDO CON LOS CRITERIOS ESTABLECIDOS EN EL EXPEDIENTE TÉCNICO Y LOS ESTÁNDARES OPERATIVOS DEL PROGRAMA, CON EL OBJETIVO DE EVALUAR EL IMPACTO REAL Y LA SOSTENIBILIDAD DE LAS ACCIONES EJECUTADAS EN BENEFICIO DE LA COMUNIDAD.

Tipo	Dimensión	Frecuencia de Medición	Desagregación Geográfica	Tipo de Fórmula
ESTRATEGICO	EFICIENCIA	ANUAL	ESTATAL	PORCENTAJE
Unidad de Medida PORCENTAJE		Método de Cálculo (V1/V2)*100	Área Responsable 1300 COORDINACIÓN GENERAL DE DESARROLLO COMUNITARIO Y TRAZABILIDAD SOCIAL.	

Características del Indicador

Claridad	Relevancia	Economía	Monitoreable	Adecuado	Aporte Marginal
CUMPLE	CUMPLE	CUMPLE	CUMPLE	CUMPLE	CUMPLE

Justificación

EL INDICADOR ES SENCILLO PARA LA INTERPRETACIÓN DE USUARIOS NO ESPECIALIZADOS.	EL INDICADOR ESTA RELACIONADO DIRECTAMENTE CON LA MEDICIÓN DEL OBJETIVO.	NO REQUIERE RECURSOS ADICIONALES PARA SU OBTENCIÓN.	ES MONITOREABLE A PARTIR DE LOS RESULTADOS OBTENIDOS DEL PROGRAMA DE OBRA COMUNITARIA "POR AMOR A PUEBLA".	APORTA UNA BASE SUFICIENTE PARA LA EVALUACIÓN DEL DESEMPEÑO.	NO APLICA.
--	--	---	--	--	------------

Serie de Información disponible: 2026.**Medios de Verificación**

REPORTE DEL MUESTREO DE VISITAS TÉCNICAS, SEGUIMIENTO Y FUNCIONALIDAD DE LOS PROYECTOS COMUNITARIOS, EQUIVALENTE AL 10% DEL TOTAL DE LOS PROYECTOS COMUNITARIOS; GENERADO Y RESGUARDADO POR LA DIRECCIÓN DE CONTROL ADMINISTRATIVO DOCUMENTAL DE LA SECRETARÍA DE BIENESTAR DEL GOBIERNO DEL ESTADO DE PUEBLA; UBICADA EN LA CALLE 20 ORIENTE NO. 2036, COL. HUMBOLDT, C.P. 72370, CON NÚMERO DE CONTACTO 222 777 97 00; FUENTE DE INFORMACIÓN: EXPEDIENTES TÉCNICOS APROBADOS; FRECUENCIA: SEMESTRAL; SERIE DE INFORMACIÓN DISPONIBLE: 2026

Fuentes de Información

1301 DIRECCIÓN DE CONTROL ADMINISTRATIVO DOCUMENTAL.

Determinación de Metas - Indicador

Línea Base			Meta y Periodo de Cumplimiento		Parámetros de Semaforización		
Valor	Año	Periodo	Valor	Periodo	>=90.00Y<=100.00	>=90.00Y<=95.00	< 90.00Y >= 115.00
100.00	2025	DICIEMBRE	100.00	DICIEMBRE			

Comportamiento del Indicador hacia la meta:REGULAR**Factibilidad:** MEDIA**Descripción de la Factibilidad:** LA INFORMACIÓN SE ENCUENTRA DISPONIBLE EN LOS REPORTES DE SEGUIMIENTO Y SUPERVISIÓN, PERMITIENDO CALCULAR LA PROPORCIÓN DE PROYECTOS QUE HAN ALCANZADO EL FUNCIONAMIENTO PLENO.

S006 PROGRAMA DE OBRA COMUNITARIA "POR AMOR A PUEBLA"
NIVEL COMPONENTE 4

Metas de la Administración											
Año	2025	2026	2027	2028	2029	2030					
Valor	100.00	100.00	100.00	100.00	100.00	100.00					
Periodo	DICIEMBRE	DICIEMBRE	DICIEMBRE	DICIEMBRE	DICIEMBRE	DICIEMBRE	DICIEMBRE				
Meta Anual											
ENERO	FEBRERO	MARZO	ABRIL	MAYO	JUNIO	JULIO	AGOSTO	SEPTIEMBRE	OCTUBRE	NOVIEMBRE	DICIEMBRE
										Anual:	100.00 100.00
Variable (1)											
Variable: NÚMERO REPRESENTATIVO DE PROYECTOS COMUNITARIOS CON FUNCIONALIDAD.											
Definición: MIDE LA CANTIDAD DE PROYECTOS COMUNITARIOS QUE HAN ALCANZADO EL FUNCIONAMIENTO COMPLETO DE SUS OBJETIVOS Y SERVICIOS, SEGÚN LOS CRITERIOS ESTABLECIDOS EN LOS EXPEDIENTES TÉCNICOS Y LOS ESTÁNDARES OPERATIVOS DEL PROGRAMA, CON EL OBJETIVO DE EVALUAR EL IMPACTO REAL Y LA SOSTENIBILIDAD DE LAS ACCIONES EJECUTADAS EN BENEFICIO DE LA COMUNIDAD.											
Unidad de Medida:			Frecuencia de Medición:			Desagregación Geográfica:			Disponibilidad de la Información:		
PROYECTO			ANUAL			ESTATAL			31/12/2026		
Meta Anual											
ENERO	FEBRERO	MARZO	ABRIL	MAYO	JUNIO	JULIO	AGOSTO	SEPTIEMBRE	OCTUBRE	NOVIEMBRE	DICIEMBRE
										ANUAL:	425.00 425.00
Variable (2)											
Variable: NÚMERO DE PROYECTOS COMUNITARIOS CONCLUIDOS.											
Definición: MIDE LA CANTIDAD DE PROYECTOS COMUNITARIOS QUE HAN FINALIZADO TODAS SUS ACTIVIDADES DE ACUERDO CON LOS PLANES Y CRITERIOS ESTABLECIDOS EN EL EXPEDIENTE TÉCNICO, CON EL OBJETIVO DE EVALUAR EL GRADO DE EJECUCIÓN EFECTIVA Y EL CUMPLIMIENTO DE LOS ESTÁNDARES DE CALIDAD DURANTE EL DESARROLLO DE CADA PROYECTO.											
Unidad de Medida:			Frecuencia de Medición:			Desagregación Geográfica:			Disponibilidad de la Información:		
PROYECTO			ANUAL			ESTATAL			31/12/2026		
Meta Anual											
ENERO	FEBRERO	MARZO	ABRIL	MAYO	JUNIO	JULIO	AGOSTO	SEPTIEMBRE	OCTUBRE	NOVIEMBRE	DICIEMBRE
										ANUAL:	425.00 425.00

Datos de Identificación del Programa Presupuestario (PP)

Responsable del PP

Ramo: 11 MEDIO AMBIENTE Y ORDENAMIENTO TERRITORIAL

Instancia(s) Ejecutora(s)

124 SECRETARÍA DE MEDIO AMBIENTE, DESARROLLO SUSTENTABLE Y
ORDENAMIENTO TERRITORIAL

Institución: 124 SECRETARÍA DE MEDIO AMBIENTE, DESARROLLO SUSTENTABLE Y
ORDENAMIENTO TERRITORIAL

Unidad Responsable: 3000 SUBSECRETARÍA PARA LA GESTIÓN DEL TERRITORIO Y
DESARROLLO URBANO

Población Objetivo: SUPERFICIE TERRITORIAL DEL ESTADO DE PUEBLA

Alineación

Plan Estatal de Desarrollo

Eje: 04 DESARROLLO URBANO Y CRECIMIENTO SOSTENIBLE.

Temática: 01 MEDIO AMBIENTE Y DESARROLLO URBANO

Objetivo: 01 MEJORAR EL BIENESTAR SOCIOAMBIENTAL.

Estrategia: 01 MITIGACIÓN Y ADAPTACIÓN AL CAMBIO CLIMÁTICO.

Línea de Acción: 02 DETENER Y REVERTIR LA PÉRDIDA DE BOSQUES, Y PROMOVER LA GESTIÓN SOSTENIBLE DE LOS MISMOS.

Estrategia: 02 GESTIÓN Y USO RESPONSABLE DE LOS RECURSOS NATURALES (DESARROLLO SUSTENTABLE).

Línea de Acción: 02 MITIGAR LOS IMPACTOS NEGATIVOS QUE EL CAMBIO DEL USO DE SUELO GENERA EN LOS ECOSISTEMAS,
ESPECIALMENTE EN LOS TERRENOS FORESTALES.

Línea de Acción: 03 MANTENER Y AUMENTAR LA BIODIVERSIDAD, PROTEGIENDO A LAS ESPECIES EN PELIGRO Y SUS HÁBITATS.

Línea de Acción: 04 OPERAR POLÍTICAS Y MEDIDAS QUE FOMENTEN LA CONSERVACIÓN, PROTECCIÓN Y APROVECHAMIENTO
RESPONSABLE DE LOS RECURSOS NATURALES.

Estrategia: 03 EQUILIBRIO ENTRE EL CRECIMIENTO ECONÓMICO, EL BIENESTAR SOCIAL Y LA PROTECCIÓN AMBIENTAL (DESARROLLO
SOSTENIBLE).

Línea de Acción: 02 PRESERVAR LA SALUD Y PRODUCTIVIDAD DEL SUELO, MINIMIZANDO SU DEGRADACIÓN, ASEGURANDO SU USO
SOSTENIBLE EN EL TIEMPO.

Línea de Acción: 03 EVALUAR Y REDUCIR EL IMPACTO AMBIENTAL DE LAS ACTIVIDADES HUMANAS, MEDIANTE LA ATENCIÓN DE LA
HUELLA ECOLÓGICA.

Línea de Acción: 04 IMPULSAR LA REGULACIÓN DEL CRECIMIENTO ECONÓMICO INCLUSIVO Y SOSTENIBLE.

Estrategia: 04 REDUCCIÓN DE LA CONTAMINACIÓN.

Línea de Acción: 03 MINIMIZAR LOS EFECTOS NEGATIVOS EN LA SALUD Y LA CALIDAD DE VIDA DE LAS PERSONAS QUE GENERA LA
CONTAMINACIÓN VISUAL Y AUDITIVA.

Estrategia: 05 GESTIÓN ESTRATÉGICA Y SOSTENIBLE DEL TERRITORIO.

Línea de Acción: 01 ORGANIZAR Y PLANIFICAR EL USO DEL TERRITORIO PARA LOGRAR UN DESARROLLO SOSTENIBLE Y
EQUILIBRADO.

Línea de Acción: 02 PROMOVER ZONAS URBANAS SOSTENIBLES QUE PROMUEVAN EL BIENESTAR SOCIAL Y ECONÓMICO,
MEJORANDO LA CALIDAD DE VIDA DE LOS HABITANTES Y MINIMIZANDO EL IMPACTO AMBIENTAL.

Línea de Acción: 03 GENERAR SERVICIOS Y ESPACIOS PÚBLICOS QUE FACILITEN LA VIDA COTIDIANA, PROMUEVAN LA EQUIDAD Y EL
BIENESTAR DE LA POBLACIÓN.

Línea de Acción: 04 IDENTIFICAR, EVALUAR Y MITIGAR LAS AMENAZAS QUE PUEDEN AFECTAR A LA POBLACIÓN, CON EL FIN DE
PROTEGER SU VIDA Y SU PROPIEDAD.

Resumen Narrativo

CONTRIBUIR AL DESARROLLO SOSTENIBLE DEL TERRITORIO DEL ESTADO DE PUEBLA MEDIANTE ACCIONES SUFICIENTES DE PREVENCIÓN, REGULACIÓN,
PRESERVACIÓN Y ORDENAMIENTO.

Datos de Identificación del Indicador

Indicador: PORCENTAJE DE ACCIONES REALIZADAS RESPECTO A LAS PROGRAMADAS EN MATERIA DE PREVENCIÓN, REGULACIÓN, PRESERVACIÓN Y ORDENAMIENTO
SOSTENIBLE EN EL ESTADO DE PUEBLA.

Definición: SE REFIERE AL DESARROLLO SOSTENIBLE DEL TERRITORIO DEL ESTADO DE PUEBLA MEDIANTE ACCIONES DE PREVENCIÓN, REGULACIÓN, PRESERVACIÓN
Y ORDENAMIENTO.

Tipo	Dimensión	Frecuencia de Medición	Desagregación Geográfica	Tipo de Fórmula
ESTRATEGICO	EFICACIA	ANUAL	ESTATAL	PORCENTAJE
Unidad de Medida	Método de Cálculo	Área Responsable		
PORCENTAJE	$(V1/V2)*100$	3000 SUBSECRETARÍA PARA LA GESTIÓN DEL TERRITORIO Y DESARROLLO URBANO		

Características del Indicador

Claridad	Relevancia	Economía	Monitoreable	Adecuado	Aporte Marginal
CUMPLE	CUMPLE	CUMPLE	CUMPLE	CUMPLE	NO_APLICA

Justificación

ES CLARO YA QUE MUESTRA EL AVANCE EN CUANTO ACCIONES REALIZADAS EN EL TERRITORIO	RELEVANTE PORQUE VISUALIZA LOS AVANCES DE LAS ACCIONES EN MATERIA DE GESTIÓN DEL TERRITORIO	NO SE REQUIERE PRESUPUESTO ADICIONAL PARA SU MEDICIÓN	ES MONITEREABLE EN CUALQUIER MOMENTO DEBIDO A LOS INFORMES EMITIDOS	ES ADECUADO YA QUE GESTIONA EL TERRITORIO, CONTRIBUYENDO AL CUIDADO Y PRESERVACIÓN DE LOS RECURSOS NATURALES	NO APLICA
--	---	---	---	--	-----------

Serie de Información disponible: 2026

Medios de Verificación

INFORME ANUAL SOBRE LAS ACCIONES QUE CONTRIBUYEN AL DESARROLLO SOSTENIBLE MEDIANTE LA PREVENCIÓN, REGULACIÓN, PRESERVACIÓN Y ORDENAMIENTO TERRITORIAL EN EL ESTADO DE PUEBLA, GENERADO POR LA SUBSECRETARÍA PARA LA GESTIÓN DEL TERRITORIO Y DESARROLLO URBANO

Fuentes de Información

ARCHIVO FÍSICO Y DIGITAL DE LA SUBSECRETARÍA PARA LA GESTIÓN DEL TERRITORIO Y DESARROLLO URBANO DE LA SECRETARÍA DE MEDIO AMBIENTE, DESARROLLO SUSTENTABLE Y ORDENAMIENTO TERRITORIAL.

Determinación de Metas - Indicador

Línea Base

Valor
100.00
Año
2021
Periodo
DICIEMBRE

Meta y Periodo de Cumplimiento

Valor
100.00
Periodo
DICIEMBRE

Parámetros de Semaforización

> 95.00Y <= 115.00 >= 90.00Y <= 95.00 < 90.00Y > 115.00

Comportamiento del Indicador hacia la meta:NOMINAL

Factibilidad: MEDIA

Descripción de la Factibilidad: LA FACTIBILIDAD ESTA EN FUNCIÓN DE LOS REQUERIMIENTOS DE CADA UNA DE LAS ÁREAS, ASÍ COMO DE LA DISPONIBILIDAD DE RECURSOS PARA REALIZAR LAS ACCIONES.

Metas de la Administración

Año	2025	2026	2027	2028	2029	2030
Valor	100.00	100.00	100.00	100.00	100.00	100.00
Periodo	DICIEMBRE	DICIEMBRE	DICIEMBRE	DICIEMBRE	DICIEMBRE	DICIEMBRE

Meta Anual

ENERO	FEBRERO	MARZO	ABRIL	MAYO	JUNIO	JULIO	AGOSTO	SEPTIEMBRE	OCTUBRE	NOVIEMBRE	DICIEMBRE
											100.00
											100.00

Variable (1)

Variable: NÚMERO DE ACCIONES REALIZADAS RESPECTO A LAS PROGRAMADAS EN MATERIA DE PREVENCIÓN, REGULACIÓN, PRESERVACIÓN Y ORDENAMIENTO SOSTENIBLE EN EL ESTADO DE PUEBLA.

Definición: ESTA VARIABLE MIDE EL NÚMERO DE ACCIONES QUE REALIZAN LAS UNIDADES ADMINISTRATIVAS QUE INTEGRAN LA SUBSECRETARÍA PARA LA GESTIÓN DEL TERRITORIO Y DESARROLLO URBANO DE LA SECRETARÍA DE MEDIO AMBIENTE DESARROLLO SUSTENTABLE Y ORDENAMIENTO TERRITORIAL.

Unidad de Medida:

ACCIÓN

Frecuencia de Medición:

ANUAL

Desagregación Geográfica:

ESTATAL

Disponibilidad de la Información:

31/12/2026

Meta Anual

ENERO	FEBRERO	MARZO	ABRIL	MAYO	JUNIO	JULIO	AGOSTO	SEPTIEMBRE	OCTUBRE	NOVIEMBRE	DICIEMBRE
											24.00
											24.00

Variable (2)

Variable: NÚMERO DE ACCIONES PROGRAMADAS EN MATERIA DE PREVENCIÓN, REGULACIÓN, PRESERVACIÓN Y ORDENAMIENTO SOSTENIBLE EN EL ESTADO DE PUEBLA.

Definición: ESTA VARIABLE MIDE EL NÚMERO DE ACCIONES QUE PROGRAMAN LAS UNIDADES ADMINISTRATIVAS QUE INTEGRAN LA SUBSECRETARÍA PARA LA GESTIÓN DEL TERRITORIO Y DESARROLLO URBANO (DIRECCIÓN DE GRDTIÓN DE RIESGOS, DIRECCIÓN DE GESTIÓN DEL SUELO Y SUS USOS, DIRECCIÓN DE DESARROLLO URBANO E IMPACTO AMBIENTAL Y DIRECCIÓN DE RECURSOS NATURALES Y BIODIVERSIDAD DE LA SECRETARÍA DE MEDIO AMBIENTE, DESARROLLO SUSTENTABLE Y ORDENAMIENTO TERRITORIAL.

Unidad de Medida:

ACCIÓN

Frecuencia de Medición:

ANUAL

Desagregación Geográfica:

ESTATAL

Disponibilidad de la Información:

31/12/2026

Meta Anual

ENERO	FEBRERO	MARZO	ABRIL	MAYO	JUNIO	JULIO	AGOSTO	SEPTIEMBRE	OCTUBRE	NOVIEMBRE	DICIEMBRE
											24.00
											24.00

Datos de Identificación del Programa Presupuestario (PP)

Responsable del PP

Ramo: 11 MEDIO AMBIENTE Y ORDENAMIENTO TERRITORIAL

Instancia(s) Ejecutora(s)

124 SECRETARÍA DE MEDIO AMBIENTE, DESARROLLO SUSTENTABLE Y ORDENAMIENTO TERRITORIAL

Institución: 124 SECRETARÍA DE MEDIO AMBIENTE, DESARROLLO SUSTENTABLE Y ORDENAMIENTO TERRITORIAL

Unidad Responsable: 3000 SUBSECRETARÍA PARA LA GESTIÓN DEL TERRITORIO Y DESARROLLO URBANO

Población Objetivo: SUPERFICIE TERRITORIAL DEL ESTADO DE PUEBLA

Alineación

Plan Estatal de Desarrollo

Eje: 04 DESARROLLO URBANO Y CRECIMIENTO SOSTENIBLE.

Temática: 01 MEDIO AMBIENTE Y DESARROLLO URBANO

Objetivo: 01 MEJORAR EL BIENESTAR SOCIOAMBIENTAL.

Estrategia: 01 MITIGACIÓN Y ADAPTACIÓN AL CAMBIO CLIMÁTICO.

Línea de Acción: 02 DETENER Y REVERTIR LA PÉRDIDA DE BOSQUES, Y PROMOVER LA GESTIÓN SOSTENIBLE DE LOS MISMOS.

Estrategia: 02 GESTIÓN Y USO RESPONSABLE DE LOS RECURSOS NATURALES (DESARROLLO SUSTENTABLE).

Línea de Acción: 02 MITIGAR LOS IMPACTOS NEGATIVOS QUE EL CAMBIO DEL USO DE SUELO GENERA EN LOS ECOSISTEMAS, ESPECIALMENTE EN LOS TERRENOS FORESTALES.

Línea de Acción: 03 MANTENER Y AUMENTAR LA BIODIVERSIDAD, PROTEGIENDO A LAS ESPECIES EN PELIGRO Y SUS HÁBITATS.

Línea de Acción: 04 OPERAR POLÍTICAS Y MEDIDAS QUE FOMENTEN LA CONSERVACIÓN, PROTECCIÓN Y APROVECHAMIENTO RESPONSABLE DE LOS RECURSOS NATURALES.

Estrategia: 03 EQUILIBRIO ENTRE EL CRECIMIENTO ECONÓMICO, EL BIENESTAR SOCIAL Y LA PROTECCIÓN AMBIENTAL (DESARROLLO SOSTENIBLE).

Línea de Acción: 02 PRESERVAR LA SALUD Y PRODUCTIVIDAD DEL SUELO, MINIMIZANDO SU DEGRADACIÓN, ASEGURANDO SU USO SOSTENIBLE EN EL TIEMPO.

Línea de Acción: 03 EVALUAR Y REDUCIR EL IMPACTO AMBIENTAL DE LAS ACTIVIDADES HUMANAS, MEDIANTE LA ATENCIÓN DE LA HUELLA ECOLÓGICA.

Línea de Acción: 04 IMPULSAR LA REGULACIÓN DEL CRECIMIENTO ECONÓMICO INCLUSIVO Y SOSTENIBLE.

Estrategia: 04 REDUCCIÓN DE LA CONTAMINACIÓN.

Línea de Acción: 03 MINIMIZAR LOS EFECTOS NEGATIVOS EN LA SALUD Y LA CALIDAD DE VIDA DE LAS PERSONAS QUE GENERA LA CONTAMINACIÓN VISUAL Y AUDITIVA.

Estrategia: 05 GESTIÓN ESTRATÉGICA Y SOSTENIBLE DEL TERRITORIO.

Línea de Acción: 01 ORGANIZAR Y PLANIFICAR EL USO DEL TERRITORIO PARA LOGRAR UN DESARROLLO SOSTENIBLE Y EQUILIBRADO.

Línea de Acción: 02 PROMOVER ZONAS URBANAS SOSTENIBLES QUE PROMUEVAN EL BIENESTAR SOCIAL Y ECONÓMICO, MEJORANDO LA CALIDAD DE VIDA DE LOS HABITANTES Y MINIMIZANDO EL IMPACTO AMBIENTAL.

Línea de Acción: 03 GENERAR SERVICIOS Y ESPACIOS PÚBLICOS QUE FACILITEN LA VIDA COTIDIANA, PROMUEVAN LA EQUIDAD Y EL BIENESTAR DE LA POBLACIÓN.

Línea de Acción: 04 IDENTIFICAR, EVALUAR Y MITIGAR LAS AMENAZAS QUE PUEDEN AFECTAR A LA POBLACIÓN, CON EL FIN DE PROTEGER SU VIDA Y SU PROPIEDAD.

Resumen Narrativo

LA SUPERFICIE TERRITORIAL DEL ESTADO DE PUEBLA CUENTA CON ACCIONES SUFICIENTES DE PREVENCIÓN, REGULACIÓN, PRESERVACIÓN Y ORDENAMIENTO SOSTENIBLE.

Datos de Identificación del Indicador

Indicador: PORCENTAJE DE SUPERFICIE TERRITORIAL DEL ESTADO DE PUEBLA QUE CUENTA CON ACCIONES SUFICIENTES DE PREVENCIÓN, REGULACIÓN, PRESERVACIÓN Y ORDENAMIENTO SOSTENIBLE.

Definición: SE REFIERE A LA SUPERFICIE TERRITORIAL DEL ESTADO DE PUEBLA QUE CUENTA CON ACCIONES DE PREVENCIÓN, REGULACIÓN, PRESERVACIÓN Y ORDENAMIENTO SOSTENIBLE.

Tipo	Dimensión	Frecuencia de Medición	Desagregación Geográfica	Tipo de Fórmula
ESTRATEGICO	EFICACIA	ANUAL	ESTATAL	PORCENTAJE
Unidad de Medida	Método de Cálculo	Área Responsable		
PORCENTAJE	$(V1/V2)*100$	3000 SUBSECRETARÍA PARA LA GESTIÓN DEL SUELO Y DESARROLLO URBANO		

Características del Indicador

Claridad	Relevancia	Economía	Monitoreable	Adecuado	Aporte Marginal
CUMPLE	CUMPLE	CUMPLE	CUMPLE	CUMPLE	NO_APLICA

Justificación

EL INDICADOR ES CLARO PORQUE ESPECÍFICA LAS ACCIONES A MEDIR	ES RELEVANTE YA QUE MIDE EL AVANCE DEL OBJETIVO	ES ECONÓMICO YA QUE NO SE REQUIERE DE UN PRESUPUESTO ADICIONAL PARA SU MEDICIÓN	ES FACTIBLE SU MONITOREO DEBIDO AL SISTEMA DE MEDICIÓN CON QUE SE CUENTA	ES ADECUADO PORQUE IDENTIFICA LOS MUNICIPIOS BENEFICIADOS CON ACCIONES	NO APLICA.
--	---	---	--	--	------------

Serie de Información disponible: 2026

Medios de Verificación

INFORME ANUAL SOBRE LA SUPERFICIE TERRITORIAL DEL ESTADO DE PUEBLA QUE CUENTA CON ACCIONES SUFICIENTES DE PREVENCIÓN, REGULACIÓN, PRESERVACIÓN Y ORDENAMIENTO SOSTENIBLE, GENERADO POR LA SUBSECRETARÍA PARA LA GESTIÓN DEL TERRITORIO Y DESARROLLO URBANO. MARCO GEOESTADÍSTICO NACIONAL (INEGI). DISPONIBLE DESDE 2024

Fuentes de Información

REGISTROS ADMINISTRATIVOS DE LA SUBSECRETARÍA DE GESTIÓN DEL TERRITORIO Y DESARROLLO URBANO

Determinación de Metas - Indicador

Línea Base

Valor
13.82
Año
2021
Periodo
4 TRIMESTRE

Meta y Periodo de Cumplimiento

Valor
32.93
Periodo
DICIEMBRE

Parámetros de Semaforización

>= 31.28Y <= 37.86 >= 29.63Y <= 31.28 < 29.63Y > 37.86

Comportamiento del Indicador hacia la meta: ASCENDENTE

Factibilidad: MEDIA

Descripción de la Factibilidad: SUJETO AL INTERÉS Y ASISTENCIA DE REPRESENTANTES DE LOS MUNICIPIOS A LAS CONVOCATORIAS Y DE LOS RECURSOS ASIGNADOS PARA LA REALIZACIÓN DE ACTIVIDADES.

Metas de la Administración

Año	2025	2026	2027	2028	2029	2030
Valor	32.93	32.93	13.82	13.82	13.82	32.93
Periodo	DICIEMBRE	DICIEMBRE	DICIEMBRE	DICIEMBRE	DICIEMBRE	DICIEMBRE

Meta Anual

ENERO	FEBRERO	MARZO	ABRIL	MAYO	JUNIO	JULIO	AGOSTO	SEPTIEMBRE	OCTUBRE	NOVIEMBRE	DICIEMBRE
											32.93
										Anual:	32.93

Variable (1)

Variable: SUPERFICIE TERRITORIAL DEL ESTADO DE PUEBLA QUE CUENTA CON ACCIONES REALIZADAS DE PREVENCIÓN, REGULACIÓN, PRESERVACIÓN Y ORDENAMIENTO SOSTENIBLE, REALIZADAS.

Definición: SE REFIERE A LA SUPERFICIE TERRITORIAL DEL ESTADO DE PUEBLA EN HECTÁREAS QUE CUENTA CON ACCIONES REALIZADAS EN MATERIA DE PREVENCIÓN, REGULACIÓN, PRESERVACIÓN Y ORDENAMIENTO SOSTENIBLE.

Unidad de Medida:

HECTÁREA

Frecuencia de Medición:

ANUAL

Desagregación Geográfica:

ESTATAL

Disponibilidad de la Información:

31/12/2026

Meta Anual

ENERO	FEBRERO	MARZO	ABRIL	MAYO	JUNIO	JULIO	AGOSTO	SEPTIEMBRE	OCTUBRE	NOVIEMBRE	DICIEMBRE
											1,129,130.65
										ANUAL:	1,129,130.65

Variable (2)

Variable: SUPERFICIE TOTAL DEL TERRITORIO DEL ESTADO DE PUEBLA.

Definición: SE REFIERE A LA SUMA DE LA SUPERFICIE TOTAL DEL TERRITORIO DEL ESTADO DE PUEBLA EN HECTAREAS.

Unidad de Medida:

HECTÁREA

Frecuencia de Medición:

ANUAL

Desagregación Geográfica:

ESTATAL

Disponibilidad de la Información:

31/12/2026

Meta Anual

ENERO	FEBRERO	MARZO	ABRIL	MAYO	JUNIO	JULIO	AGOSTO	SEPTIEMBRE	OCTUBRE	NOVIEMBRE	DICIEMBRE
											3,429,263.14
										ANUAL:	3,429,263.14

Datos de Identificación del Programa Presupuestario (PP)

Responsable del PP

Ramo: 11 MEDIO AMBIENTE Y ORDENAMIENTO TERRITORIAL

Instancia(s) Ejecutora(s)

124 SECRETARÍA DE MEDIO AMBIENTE, DESARROLLO SUSTENTABLE Y ORDENAMIENTO TERRITORIAL

Institución: 124 SECRETARÍA DE MEDIO AMBIENTE, DESARROLLO SUSTENTABLE Y ORDENAMIENTO TERRITORIAL

Unidad Responsable: 3000 SUBSECRETARÍA PARA LA GESTIÓN DEL TERRITORIO Y DESARROLLO URBANO

Población Objetivo: SUPERFICIE TERRITORIAL DEL ESTADO DE PUEBLA

Alineación

Plan Estatal de Desarrollo

Eje: 04 DESARROLLO URBANO Y CRECIMIENTO SOSTENIBLE.

Temática: 01 MEDIO AMBIENTE Y DESARROLLO URBANO

Objetivo: 01 MEJORAR EL BIENESTAR SOCIOAMBIENTAL.

Estrategia: 01 MITIGACIÓN Y ADAPTACIÓN AL CAMBIO CLIMÁTICO.

Línea de Acción: 02 DETENER Y REVERTIR LA PÉRDIDA DE BOSQUES, Y PROMOVER LA GESTIÓN SOSTENIBLE DE LOS MISMOS.

Estrategia: 02 GESTIÓN Y USO RESPONSABLE DE LOS RECURSOS NATURALES (DESARROLLO SUSTENTABLE).

Línea de Acción: 02 MITIGAR LOS IMPACTOS NEGATIVOS QUE EL CAMBIO DEL USO DE SUELO GENERA EN LOS ECOSISTEMAS, ESPECIALMENTE EN LOS TERRENOS FORESTALES.

Línea de Acción: 03 MANTENER Y AUMENTAR LA BIODIVERSIDAD, PROTEGIENDO A LAS ESPECIES EN PELIGRO Y SUS HÁBITATS.

Línea de Acción: 04 OPERAR POLÍTICAS Y MEDIDAS QUE FOMENTEN LA CONSERVACIÓN, PROTECCIÓN Y APROVECHAMIENTO RESPONSABLE DE LOS RECURSOS NATURALES.

Estrategia: 03 EQUILIBRIO ENTRE EL CRECIMIENTO ECONÓMICO, EL BIENESTAR SOCIAL Y LA PROTECCIÓN AMBIENTAL (DESARROLLO SOSTENIBLE).

Línea de Acción: 02 PRESERVAR LA SALUD Y PRODUCTIVIDAD DEL SUELO, MINIMIZANDO SU DEGRADACIÓN, ASEGURANDO SU USO SOSTENIBLE EN EL TIEMPO.

Línea de Acción: 03 EVALUAR Y REDUCIR EL IMPACTO AMBIENTAL DE LAS ACTIVIDADES HUMANAS, MEDIANTE LA ATENCIÓN DE LA HUELLA ECOLÓGICA.

Línea de Acción: 04 IMPULSAR LA REGULACIÓN DEL CRECIMIENTO ECONÓMICO INCLUSIVO Y SOSTENIBLE.

Estrategia: 04 REDUCCIÓN DE LA CONTAMINACIÓN.

Línea de Acción: 03 MINIMIZAR LOS EFECTOS NEGATIVOS EN LA SALUD Y LA CALIDAD DE VIDA DE LAS PERSONAS QUE GENERA LA CONTAMINACIÓN VISUAL Y AUDITIVA.

Estrategia: 05 GESTIÓN ESTRATÉGICA Y SOSTENIBLE DEL TERRITORIO.

Línea de Acción: 01 ORGANIZAR Y PLANIFICAR EL USO DEL TERRITORIO PARA LOGRAR UN DESARROLLO SOSTENIBLE Y EQUILIBRADO.

Línea de Acción: 02 PROMOVER ZONAS URBANAS SOSTENIBLES QUE PROMUEVAN EL BIENESTAR SOCIAL Y ECONÓMICO, MEJORANDO LA CALIDAD DE VIDA DE LOS HABITANTES Y MINIMIZANDO EL IMPACTO AMBIENTAL.

Línea de Acción: 03 GENERAR SERVICIOS Y ESPACIOS PÚBLICOS QUE FACILITEN LA VIDA COTIDIANA, PROMUEVAN LA EQUIDAD Y EL BIENESTAR DE LA POBLACIÓN.

Línea de Acción: 04 IDENTIFICAR, EVALUAR Y MITIGAR LAS AMENAZAS QUE PUEDEN AFECTAR A LA POBLACIÓN, CON EL FIN DE PROTEGER SU VIDA Y SU PROPIEDAD.

Resumen Narrativo

SUPERFICIE DEL ESTADO DE PUEBLA CON RECURSOS NATURALES Y/O BIODIVERSIDAD PRESERVADA, CONSERVADA, RESTAURADA, MANEJADA O PROTEGIDA.

Datos de Identificación del Indicador

Indicador: PORCENTAJE DE LA SUPERFICIE FORESTAL DEL ESTADO DE PUEBLA BENEFICIADA CON ACCIONES DE PRESERVACIÓN, CONSERVACIÓN, RESTAURACIÓN, MANEJO O PROTECCIÓN DE LOS RECURSOS NATURALES Y BIODIVERSIDAD.

Definición: SE REFIERE A LA SUPERFICIE FORESTAL CON ACCIONES DE PRESERVACIÓN, CONSERVACIÓN, RESTAURACIÓN, MANEJO Y PROTECCIÓN DE LOS RECURSOS NATURALES EN RELACIÓN A LA SUPERFICIE FORESTAL TOTAL DEL ESTADO DE PUEBLA

Tipo	Dimensión	Frecuencia de Medición	Desagregación Geográfica	Tipo de Fórmula
GESTION	EFICACIA	SEMESTRAL	ESTATAL	PORCENTAJE
Unidad de Medida	Método de Cálculo	Área Responsable		
PORCENTAJE	$(V1/V2)*100$	3001 DIRECCIÓN DE GESTIÓN DE RECURSOS NATURALES Y BIODIVERSIDAD		

Características del Indicador

Claridad	Relevancia	Economía	Monitoreable	Adecuado	Aporte Marginal
CUMPLE	CUMPLE	CUMPLE	CUMPLE	CUMPLE	NO_APLICA

Justificación

ES DE FÁCIL COMPRENSIÓN, PUES INDICA CLARAMENTE LAS METAS A REALIZAR	TIENE RELEVANCIA PORQUE SEÑALA LA POBLACIÓN QUE ATIENDE EL COMPONENTE	EL COSTO PARA CUMPLIR CON LA META PLANTEADA EN EL INDICADOR ES RAZONABLE.	ESTÁ SUJETO A SEGUIMIENTO Y VERIFICACIÓN Y PUEDE SOMETERSE A COMPROBACIÓN	REFLEJA LAS ACTIVIDADES REALIZADAS ENCAMINADAS A LA REHABILITACIÓN Y RESTAURACIÓN DE UN PORCENTAJE DE LA SUPERFICIE FORESTAL DEL ESTADO	NO APLICA
--	---	---	---	---	-----------

Serie de Información disponible: 2026

Medios de Verificación

INFORMES SEMESTRALES SOBRE LA SUPERFICIE FORESTAL DEL ESTADO CON ACCIONES DE PRESERVACIÓN, CONSERVACIÓN, RESTAURACIÓN, MANEJO Y PROTECCIÓN DE LOS RECURSOS NATURALES, GENERADOS POR LA DIRECCIÓN DE GESTIÓN DE RECURSOS NATURALES Y BIODIVERSIDAD

Fuentes de Información

DIRECCIÓN DE GESTIÓN DE RECURSOS NATURALES Y BIODIVERSIDAD DE LA SECRETARÍA DE MEDIO AMBIENTE, DESARROLLO SUSTENTABLE Y ORDENAMIENTO TERRITORIAL

Determinación de Metas - Indicador

Línea Base			Meta y Periodo de Cumplimiento		Parámetros de Semaforización		
Valor	Año	Periodo	Valor	Periodo	> 6.38Y<=7.72	>=6.04Y<=6.38	< 6.04Y > 7.72
8.60	2021	DICIEMBRE	6.72	DICIEMBRE			

Comportamiento del Indicador hacia la meta:NOMINAL

Factibilidad: MEDIA

Descripción de la Factibilidad: LA FACTIBILIDAD DEL LOGRO SE CONSIDERA MEDIA Y ESTÁ EN RELACIÓN A LA APROBACIÓN PRESUPUESTARIA

Metas de la Administración

Año	2025	2026	2027	2028	2029	2030
Valor	6.72	6.72	6.72	6.72	6.72	6.72
Periodo	DICIEMBRE	DICIEMBRE	DICIEMBRE	DICIEMBRE	DICIEMBRE	DICIEMBRE

Meta Anual

ENERO	FEBRERO	MARZO	ABRIL	MAYO	JUNIO	JULIO	AGOSTO	SEPTIEMBRE	OCTUBRE	NOVIEMBRE	DICIEMBRE
					6.68						
Anual:											0.04 6.72

Variable (1)

Variable: SUPERFICIE FORESTAL CON ACCIONES DE PRESERVACIÓN, CONSERVACIÓN, RESTAURACIÓN, MANEJO Y PROTECCIÓN DE LOS RECURSOS NATURALES DEL ESTADO

Definición: SE REFIERE A LAS ACCIONES REALIZADAS POR LA SECRETARÍA DE MEDIO AMBIENTE, DESARROLLO SUSTENTABLE Y ORDENAMIENTO TERRITORIAL PARA LA PRESERVACIÓN, CONSERVACIÓN, RESTAURACIÓN, MANEJO Y PROTECCIÓN DE LOS RECURSOS NATURALES EN LA SUPERFICIE FORESTAL DEL ESTADO

Unidad de Medida:

HECTÁREA

Frecuencia de Medición:

SEMESTRAL

Desagregación Geográfica:

ESTATAL

Disponibilidad de la Información:

31/12/2026

Meta Anual

ENERO	FEBRERO	MARZO	ABRIL	MAYO	JUNIO	JULIO	AGOSTO	SEPTIEMBRE	OCTUBRE	NOVIEMBRE	DICIEMBRE
					111,821.41						
ANUAL:											650.00 112,471.41

Variable (2)

Variable: SUPERFICIE FORESTAL DEL TERRITORIO DEL ESTADO DE PUEBLA

Definición: SE REFIERE A LA SUMA TOTAL DE LA SUPERFICIE FORESTAL QUE CONSERVA EL TERRITORIO DEL ESTADO DE PUEBLA

Unidad de Medida:

HECTÁREA

Frecuencia de Medición:

SEMESTRAL

Desagregación Geográfica:

ESTATAL

Disponibilidad de la Información:

31/12/2026

Meta Anual

ENERO	FEBRERO	MARZO	ABRIL	MAYO	JUNIO	JULIO	AGOSTO	SEPTIEMBRE	OCTUBRE	NOVIEMBRE	DICIEMBRE
					1,674,763.20						
ANUAL:											1,674,763.20 1,674,763.20

Datos de Identificación del Programa Presupuestario (PP)

Responsable del PP	Instancia(s) Ejecutora(s)
Ramo: 11 MEDIO AMBIENTE Y ORDENAMIENTO TERRITORIAL	124 SECRETARÍA DE MEDIO AMBIENTE, DESARROLLO SUSTENTABLE Y ORDENAMIENTO TERRITORIAL
Institución: 124 SECRETARÍA DE MEDIO AMBIENTE, DESARROLLO SUSTENTABLE Y ORDENAMIENTO TERRITORIAL	
Unidad Responsable: 3000 SUBSECRETARÍA PARA LA GESTIÓN DEL TERRITORIO Y DESARROLLO URBANO	
Población Objetivo: SUPERFICIE TERRITORIAL DEL ESTADO DE PUEBLA	

Alineación

Plan Estatal de Desarrollo

Eje: 04 DESARROLLO URBANO Y CRECIMIENTO SOSTENIBLE.

Temática: 01 MEDIO AMBIENTE Y DESARROLLO URBANO

Objetivo: 01 MEJORAR EL BIENESTAR SOCIOAMBIENTAL.

Estrategia: 01 MITIGACIÓN Y ADAPTACIÓN AL CAMBIO CLIMÁTICO.

Línea de Acción: 02 DETENER Y REVERTIR LA PÉRDIDA DE BOSQUES, Y PROMOVER LA GESTIÓN SOSTENIBLE DE LOS MISMOS.

Estrategia: 02 GESTIÓN Y USO RESPONSABLE DE LOS RECURSOS NATURALES (DESARROLLO SUSTENTABLE).

Línea de Acción: 02 MITIGAR LOS IMPACTOS NEGATIVOS QUE EL CAMBIO DEL USO DE SUELO GENERA EN LOS ECOSISTEMAS, ESPECIALMENTE EN LOS TERRENOS FORESTALES.

Línea de Acción: 03 MANTENER Y AUMENTAR LA BIODIVERSIDAD, PROTEGIENDO A LAS ESPECIES EN PELIGRO Y SUS HÁBITATS.

Línea de Acción: 04 OPERAR POLÍTICAS Y MEDIDAS QUE FOMENTEN LA CONSERVACIÓN, PROTECCIÓN Y APROVECHAMIENTO RESPONSABLE DE LOS RECURSOS NATURALES.

Estrategia: 03 EQUILIBRIO ENTRE EL CRECIMIENTO ECONÓMICO, EL BIENESTAR SOCIAL Y LA PROTECCIÓN AMBIENTAL (DESARROLLO SOSTENIBLE).

Línea de Acción: 02 PRESERVAR LA SALUD Y PRODUCTIVIDAD DEL SUELO, MINIMIZANDO SU DEGRADACIÓN, ASEGURANDO SU USO SOSTENIBLE EN EL TIEMPO.

Línea de Acción: 03 EVALUAR Y REDUCIR EL IMPACTO AMBIENTAL DE LAS ACTIVIDADES HUMANAS, MEDIANTE LA ATENCIÓN DE LA HUELLA ECOLÓGICA.

Línea de Acción: 04 IMPULSAR LA REGULACIÓN DEL CRECIMIENTO ECONÓMICO INCLUSIVO Y SOSTENIBLE.

Estrategia: 04 REDUCCIÓN DE LA CONTAMINACIÓN.

Línea de Acción: 03 MINIMIZAR LOS EFECTOS NEGATIVOS EN LA SALUD Y LA CALIDAD DE VIDA DE LAS PERSONAS QUE GENERA LA CONTAMINACIÓN VISUAL Y AUDITIVA.

Estrategia: 05 GESTIÓN ESTRATÉGICA Y SOSTENIBLE DEL TERRITORIO.

Línea de Acción: 01 ORGANIZAR Y PLANIFICAR EL USO DEL TERRITORIO PARA LOGRAR UN DESARROLLO SOSTENIBLE Y EQUILIBRADO.

Línea de Acción: 02 PROMOVER ZONAS URBANAS SOSTENIBLES QUE PROMUEVAN EL BIENESTAR SOCIAL Y ECONÓMICO, MEJORANDO LA CALIDAD DE VIDA DE LOS HABITANTES Y MINIMIZANDO EL IMPACTO AMBIENTAL.

Línea de Acción: 03 GENERAR SERVICIOS Y ESPACIOS PÚBLICOS QUE FACILITEN LA VIDA COTIDIANA, PROMUEVAN LA EQUIDAD Y EL BIENESTAR DE LA POBLACIÓN.

Línea de Acción: 04 IDENTIFICAR, EVALUAR Y MITIGAR LAS AMENAZAS QUE PUEDEN AFECTAR A LA POBLACIÓN, CON EL FIN DE PROTEGER SU VIDA Y SU PROPIEDAD.

Resumen Narrativo

ACCIONES EN MATERIA DE GESTIÓN DE USO DE SUELO Y ORDENAMIENTO ECOLÓGICO EJECUTADAS.

Datos de Identificación del Indicador

Indicador: PORCENTAJE DE ACCIONES EN MATERIA DE GESTIÓN DE USO DE SUELO Y ORDENAMIENTO ECOLÓGICO.

Definición: SE REFIERE AL NÚMERO DE TRÁMITES QUE SE REALICEN COMO EL INGRESO DE SOLICITUDES DE FACTIBILIDADES DE USO DE SUELO, DERECHOS DE PREFERENCIA, SOLICITUDES DE REGULARIZACIÓN DE PREDIO Y LOS PROGRAMAS DE ORDENAMIENTO ECOLÓGICO MUNICIPALES Y DE CONSERVACIÓN DEL PATRIMONIO

Tipo	Dimensión	Frecuencia de Medición	Desagregación Geográfica	Tipo de Fórmula
GESTION	EFICACIA	SEMESTRAL	ESTATAL	PORCENTAJE
Unidad de Medida	Método de Cálculo	Área Responsable		
PORCENTAJE	$(V1/V2)*100$	3002 DIRECCIÓN DE GESTIÓN DEL SUELO Y SUS USOS		

Características del Indicador

Claridad	Relevancia	Economía	Monitoreable	Adecuado	Aporte Marginal
CUMPLE	CUMPLE	CUMPLE	CUMPLE	CUMPLE	NO_APLICA

Justificación

ES DE FÁCIL COMPRENSIÓN, PUES INDICA CLARAMENTE LAS METAS A REALIZAR	TIENE RELEVANCIA PORQUE SEÑALA LA POBLACIÓN QUE ATIENDE EL COMPONENTE	EL COSTO PARA CUMPLIR CON LA META PLANTEADA EN EL INDICADOR ES RAZONABLE.	ESTÁ SUJETO A SEGUIMIENTO Y VERIFICACIÓN Y PUEDE SOMETERSE A COMPROBACIÓN	REFLEJA LAS ACTIVIDADES REALIZADAS ENCAMINADAS A LA GESTIÓN DE SUELO Y ORDENAMIENTO ECOLÓGICO	NO APLICA
--	---	---	---	---	-----------

Serie de Información disponible: 2026

V001 GESTIÓN DEL TERRITORIO Y DESARROLLO URBANO
NIVEL COMPONENTE 2

Medios de Verificación

INFORMES SEMESTRALES QUE REFLEJEN DETALLADAMENTE EL PORCENTAJE DE ACCIONES REALIZADAS PARA LA GESTIÓN DE SUELO Y SUS USOS Y ORDENAMIENTO ECOLÓGICO, GENERADOS POR LA DIRECCIÓN DE GESTIÓN DE SUELO Y SUS USOS DE LA SUBSECRETARÍA DE GESTIÓN DEL TERRITORIO Y DESARROLLO URBANO

Fuentes de Información

DIRECCIÓN DE GESTIÓN DE SUELO Y SUS USOS DE LA SUBSECRETARÍA DE GESTIÓN DEL TERRITORIO Y DESARROLLO URBANO

Determinación de Metas - Indicador

Línea Base			Meta y Periodo de Cumplimiento		Parámetros de Semaforización		
Valor	Año	Periodo	Valor	Periodo	>=95.00Y<=115.00	>=90.00Y<=95.00	< 90.00Y < 115.00
100.00	2021	DICIEMBRE	100.00	DICIEMBRE			

Comportamiento del Indicador hacia la meta:NOMINAL Factibilidad: MEDIA

Descripción de la Factibilidad: LA FACTIBILIDAD DEL LOGRO SE CONSIDERA MEDIA Y ESTÁ EN RELACIÓN A LA APROBACIÓN PRESUPUESTARIA

Metas de la Administración

Año	2025	2026	2027	2028	2029	2030
Valor	100.00	100.00				
Periodo	DICIEMBRE	DICIEMBRE				DICIEMBRE

Meta Anual

ENERO	FEBRERO	MARZO	ABRIL	MAYO	JUNIO	JULIO	AGOSTO	SEPTIEMBRE	OCTUBRE	NOVIEMBRE	DICIEMBRE
					100.00						
										Anual:	100.00

Variable (1)

Variable: ACCIONES EN MATERIA DE GESTIÓN DE USO DE SUELO Y ORDENAMIENTO ECOLÓGICO, REALIZADAS
Definición: SE REFIERE AL NÚMERO DE ACCIONES EN MATERIA DE GESTIÓN DE USO DE SUELO Y ORDENAMIENTO ECOLÓGICO REALIZADAS POR LA DIRECCIÓN DE GESTIÓN DEL SUELO Y SUS USOS

Unidad de Medida: ACCIÓN **Frecuencia de Medición:** SEMESTRAL **Desagregación Geográfica:** ESTATAL **Disponibilidad de la Información:** 31/12/2026

Meta Anual

ENERO	FEBRERO	MARZO	ABRIL	MAYO	JUNIO	JULIO	AGOSTO	SEPTIEMBRE	OCTUBRE	NOVIEMBRE	DICIEMBRE
					66.00						
										ANUAL:	66.00

Variable (2)

Variable: ACCIONES EN MATERIA DE GESTIÓN DE USO DE SUELO Y ORDENAMIENTO ECOLÓGICO, PROGRAMADAS
Definición: SE REFIERE AL NÚMERO DE ACCIONES EN MATERIA DE GESTIÓN DE USO DE SUELO Y ORDENAMIENTO ECOLÓGICO PROGRAMADAS POR LA DIRECCIÓN DE GESTIÓN DEL SUELO Y SUS USOS

Unidad de Medida: ACCIÓN **Frecuencia de Medición:** SEMESTRAL **Desagregación Geográfica:** ESTATAL **Disponibilidad de la Información:** 31/12/2026

Meta Anual

ENERO	FEBRERO	MARZO	ABRIL	MAYO	JUNIO	JULIO	AGOSTO	SEPTIEMBRE	OCTUBRE	NOVIEMBRE	DICIEMBRE
					66.00						
										ANUAL:	66.00

Datos de Identificación del Programa Presupuestario (PP)

Responsable del PP

Ramo: 11 MEDIO AMBIENTE Y ORDENAMIENTO TERRITORIAL

Instancia(s) Ejecutora(s)

124 SECRETARÍA DE MEDIO AMBIENTE, DESARROLLO SUSTENTABLE Y
ORDENAMIENTO TERRITORIAL

Institución: 124 SECRETARÍA DE MEDIO AMBIENTE, DESARROLLO SUSTENTABLE Y
ORDENAMIENTO TERRITORIAL

Unidad Responsable: 3000 SUBSECRETARÍA PARA LA GESTIÓN DEL TERRITORIO Y
DESARROLLO URBANO

Población Objetivo: SUPERFICIE TERRITORIAL DEL ESTADO DE PUEBLA

Alineación

Plan Estatal de Desarrollo

Eje: 04 DESARROLLO URBANO Y CRECIMIENTO SOSTENIBLE.

Temática: 01 MEDIO AMBIENTE Y DESARROLLO URBANO

Objetivo: 01 MEJORAR EL BIENESTAR SOCIOAMBIENTAL.

Estrategia: 01 MITIGACIÓN Y ADAPTACIÓN AL CAMBIO CLIMÁTICO.

Línea de Acción: 02 DETENER Y REVERTIR LA PÉRDIDA DE BOSQUES, Y PROMOVER LA GESTIÓN SOSTENIBLE DE LOS MISMOS.

Estrategia: 02 GESTIÓN Y USO RESPONSABLE DE LOS RECURSOS NATURALES (DESARROLLO SUSTENTABLE).

Línea de Acción: 02 MITIGAR LOS IMPACTOS NEGATIVOS QUE EL CAMBIO DEL USO DE SUELO GENERA EN LOS ECOSISTEMAS, ESPECIALMENTE EN LOS TERRENOS FORESTALES.

Línea de Acción: 03 MANTENER Y AUMENTAR LA BIODIVERSIDAD, PROTEGIENDO A LAS ESPECIES EN PELIGRO Y SUS HÁBITATS.

Línea de Acción: 04 OPERAR POLÍTICAS Y MEDIDAS QUE FOMENTEN LA CONSERVACIÓN, PROTECCIÓN Y APROVECHAMIENTO RESPONSABLE DE LOS RECURSOS NATURALES.

Estrategia: 03 EQUILIBRIO ENTRE EL CRECIMIENTO ECONÓMICO, EL BIENESTAR SOCIAL Y LA PROTECCIÓN AMBIENTAL (DESARROLLO SOSTENIBLE).

Línea de Acción: 02 PRESERVAR LA SALUD Y PRODUCTIVIDAD DEL SUELO, MINIMIZANDO SU DEGRADACIÓN, ASEGURANDO SU USO SOSTENIBLE EN EL TIEMPO.

Línea de Acción: 03 EVALUAR Y REDUCIR EL IMPACTO AMBIENTAL DE LAS ACTIVIDADES HUMANAS, MEDIANTE LA ATENCIÓN DE LA HUELLA ECOLÓGICA.

Línea de Acción: 04 IMPULSAR LA REGULACIÓN DEL CRECIMIENTO ECONÓMICO INCLUSIVO Y SOSTENIBLE.

Estrategia: 04 REDUCCIÓN DE LA CONTAMINACIÓN.

Línea de Acción: 03 MINIMIZAR LOS EFECTOS NEGATIVOS EN LA SALUD Y LA CALIDAD DE VIDA DE LAS PERSONAS QUE GENERA LA CONTAMINACIÓN VISUAL Y AUDITIVA.

Estrategia: 05 GESTIÓN ESTRATÉGICA Y SOSTENIBLE DEL TERRITORIO.

Línea de Acción: 01 ORGANIZAR Y PLANIFICAR EL USO DEL TERRITORIO PARA LOGRAR UN DESARROLLO SOSTENIBLE Y EQUILIBRADO.

Línea de Acción: 02 PROMOVER ZONAS URBANAS SOSTENIBLES QUE PROMUEVAN EL BIENESTAR SOCIAL Y ECONÓMICO, MEJORANDO LA CALIDAD DE VIDA DE LOS HABITANTES Y MINIMIZANDO EL IMPACTO AMBIENTAL.

Línea de Acción: 03 GENERAR SERVICIOS Y ESPACIOS PÚBLICOS QUE FACILITEN LA VIDA COTIDIANA, PROMUEVAN LA EQUIDAD Y EL BIENESTAR DE LA POBLACIÓN.

Línea de Acción: 04 IDENTIFICAR, EVALUAR Y MITIGAR LAS AMENAZAS QUE PUEDEN AFECTAR A LA POBLACIÓN, CON EL FIN DE PROTEGER SU VIDA Y SU PROPIEDAD.

Resumen Narrativo

ACCIONES PARA EL FORTALECIMIENTO DEL TERRITORIO DEL ESTADO DE PUEBLA EN MATERIA DE ORDENAMIENTO TERRITORIAL, DESARROLLO URBANO E IMPACTO AMBIENTAL REALIZADAS.

Datos de Identificación del Indicador

Indicador: PORCENTAJE DE ACCIONES REALIZADAS EN MATERIA DE ORDENAMIENTO TERRITORIAL, DESARROLLO URBANO E IMPACTO AMBIENTAL.

Definición: PORCENTAJE DE ACCIONES REALIZADAS EN MATERIA DE ORDENAMIENTO TERRITORIAL, DESARROLLO URBANO E IMPACTO AMBIENTAL

Tipo	Dimensión	Frecuencia de Medición	Desagregación Geográfica	Tipo de Fórmula
GESTION	EFICIENCIA	SEMESTRAL	ESTATAL	PORCENTAJE
Unidad de Medida		Método de Cálculo	Área Responsable	
PORCENTAJE		(V1/V2)*100	3003-DIRECCIÓN DE DESARROLLO URBANO E IMPACTO AMBIENTAL	

Características del Indicador

Claridad	Relevancia	Economía	Monitoreable	Adecuado	Aporte Marginal
CUMPLE	CUMPLE	CUMPLE	CUMPLE	CUMPLE	NO_APLICA

Justificación

EL INDICADOR ES ENTENDIBLE.	PROVEE INFORMACIÓN SOBRE LOS OBJETIVOS	NO REQUIERE PRESUPUESTO ADICIONAL	CUENTA CON MEDIOS DE VERIFICACIÓN.	EL INDICADOR ES ADECUADO PARA LOS OBJETIVOS	NO APLICA
-----------------------------	--	-----------------------------------	------------------------------------	---	-----------

Serie de Información disponible: 2026

Medios de Verificación

Fuentes de Información

V001 GESTIÓN DEL TERRITORIO Y DESARROLLO URBANO
NIVEL COMPONENTE 3

INFORME SEMESTRAL DE ACCIONES REALIZADAS PARA LA ESTRATEGIA EN MATERIA DE ORDENAMIENTO TERRITORIAL, DESARROLLO URBANO E IMPACTO AMBIENTAL EJECUTADAS POR LA DIRECCIÓN DE DESARROLLO URBANO E IMPACTO AMBIENTAL

DIRECCIÓN DE DESARROLLO URBANO E IMPACTO AMBIENTAL DE LA SUBSECRETARÍA DE GESTIÓN DEL TERRITORIO Y DESARROLLO URBANO DE LA SECRETARÍA DE MEDIO AMBIENTE, DESARROLLO SUSTENTABLE Y ORDENAMIENTO TERRITORIAL, MARCO GEOESTADÍSTICO DE INEGI

Determinación de Metas - Indicador

Línea Base			Meta y Periodo de Cumplimiento		Parámetros de Semaforización		
Valor	Año	Periodo	Valor	Periodo	>=95.00Y<=115.00	>=90.00Y<=95.00	< 90.00Y < 115.00
100.00	2024	DICIEMBRE	100.00	DICIEMBRE			

Comportamiento del Indicador hacia la meta:ASCENDENTE

Factibilidad: MEDIA

Descripción de la Factibilidad: LA FACTIBILIDAD DE LOGRO SE CONSIDERA MEDIA, Y ESTÁ EN RELACIÓN A LA APROBACIÓN PRESUPUESTARIA

Metas de la Administración

Año	2025	2026	2027	2028	2029	2030
Valor	100.00	100.00				100.00
Periodo	DICIEMBRE	DICIEMBRE	DICIEMBRE	DICIEMBRE	DICIEMBRE	DICIEMBRE

Meta Anual

ENERO	FEBRERO	MARZO	ABRIL	MAYO	JUNIO	JULIO	AGOSTO	SEPTIEMBRE	OCTUBRE	NOVIEMBRE	DICIEMBRE
					100.00						
										Anual:	100.00

Variable (1)

Variable: ACCIONES REALIZADAS EN MATERIA DE ORDENAMIENTO TERRITORIAL, DESARROLLO URBANO E IMPACTO AMBIENTAL

Definición: CORRESPONDE A LAS ACCIONES ESTRATÉGICAS REALIZADAS POR LA DIRECCIÓN DE DESARROLLO URBANO E IMPACTO AMBIENTAL EN MATERIA DE ORDENAMIENTO TERRITORIAL, DESARROLLO URBANO E IMPACTO AMBIENTAL

Unidad de Medida:

PORCENTAJE

Frecuencia de Medición:

SEMESTRAL

Desagregación Geográfica:

ESTATAL

Disponibilidad de la Información:

31/12/2026

Meta Anual

ENERO	FEBRERO	MARZO	ABRIL	MAYO	JUNIO	JULIO	AGOSTO	SEPTIEMBRE	OCTUBRE	NOVIEMBRE	DICIEMBRE
					50.00						
										ANUAL:	100.00

Variable (2)

Variable: ACCIONES PROGRAMADAS EN MATERIA DE ORDENAMIENTO TERRITORIAL, DESARROLLO URBANO E IMPACTO AMBIENTAL

Definición: CORRESPONDE A LAS ACCIONES PROGRAMADAS POR LA DIRECCIÓN DE DESARROLLO URBANO E IMPACTO AMBIENTAL EN MATERIA DE ORDENAMIENTO TERRITORIAL, DESARROLLO URBANO E IMPACTO AMBIENTAL

Unidad de Medida:

PORCENTAJE

Frecuencia de Medición:

SEMESTRAL

Desagregación Geográfica:

ESTATAL

Disponibilidad de la Información:

31/12/2026

Meta Anual

ENERO	FEBRERO	MARZO	ABRIL	MAYO	JUNIO	JULIO	AGOSTO	SEPTIEMBRE	OCTUBRE	NOVIEMBRE	DICIEMBRE
					50.00						
										ANUAL:	100.00

Datos de Identificación del Programa Presupuestario (PP)

Responsable del PP

Ramo: 11 MEDIO AMBIENTE Y ORDENAMIENTO TERRITORIAL

Instancia(s) Ejecutora(s)

124 SECRETARÍA DE MEDIO AMBIENTE, DESARROLLO SUSTENTABLE Y
ORDENAMIENTO TERRITORIAL

Institución: 124 SECRETARÍA DE MEDIO AMBIENTE, DESARROLLO SUSTENTABLE Y
ORDENAMIENTO TERRITORIAL

Unidad Responsable: 3000 SUBSECRETARÍA PARA LA GESTIÓN DEL TERRITORIO Y
DESARROLLO URBANO

Población Objetivo: SUPERFICIE TERRITORIAL DEL ESTADO DE PUEBLA

Alineación

Plan Estatal de Desarrollo

Eje: 04 DESARROLLO URBANO Y CRECIMIENTO SOSTENIBLE.

Temática: 01 MEDIO AMBIENTE Y DESARROLLO URBANO

Objetivo: 01 MEJORAR EL BIENESTAR SOCIOAMBIENTAL.

Estrategia: 01 MITIGACIÓN Y ADAPTACIÓN AL CAMBIO CLIMÁTICO.

Línea de Acción: 02 DETENER Y REVERTIR LA PÉRDIDA DE BOSQUES, Y PROMOVER LA GESTIÓN SOSTENIBLE DE LOS MISMOS.

Estrategia: 02 GESTIÓN Y USO RESPONSABLE DE LOS RECURSOS NATURALES (DESARROLLO SUSTENTABLE).

Línea de Acción: 02 MITIGAR LOS IMPACTOS NEGATIVOS QUE EL CAMBIO DEL USO DE SUELO GENERA EN LOS ECOSISTEMAS, ESPECIALMENTE EN LOS TERRENOS FORESTALES.

Línea de Acción: 03 MANTENER Y AUMENTAR LA BIODIVERSIDAD, PROTEGIENDO A LAS ESPECIES EN PELIGRO Y SUS HÁBITATS.

Línea de Acción: 04 OPERAR POLÍTICAS Y MEDIDAS QUE FOMENTEN LA CONSERVACIÓN, PROTECCIÓN Y APROVECHAMIENTO RESPONSABLE DE LOS RECURSOS NATURALES.

Estrategia: 03 EQUILIBRIO ENTRE EL CRECIMIENTO ECONÓMICO, EL BIENESTAR SOCIAL Y LA PROTECCIÓN AMBIENTAL (DESARROLLO SOSTENIBLE).

Línea de Acción: 02 PRESERVAR LA SALUD Y PRODUCTIVIDAD DEL SUELO, MINIMIZANDO SU DEGRADACIÓN, ASEGURANDO SU USO SOSTENIBLE EN EL TIEMPO.

Línea de Acción: 03 EVALUAR Y REDUCIR EL IMPACTO AMBIENTAL DE LAS ACTIVIDADES HUMANAS, MEDIANTE LA ATENCIÓN DE LA HUELLA ECOLÓGICA.

Línea de Acción: 04 IMPULSAR LA REGULACIÓN DEL CRECIMIENTO ECONÓMICO INCLUSIVO Y SOSTENIBLE.

Estrategia: 04 REDUCCIÓN DE LA CONTAMINACIÓN.

Línea de Acción: 03 MINIMIZAR LOS EFECTOS NEGATIVOS EN LA SALUD Y LA CALIDAD DE VIDA DE LAS PERSONAS QUE GENERA LA CONTAMINACIÓN VISUAL Y AUDITIVA.

Estrategia: 05 GESTIÓN ESTRATÉGICA Y SOSTENIBLE DEL TERRITORIO.

Línea de Acción: 01 ORGANIZAR Y PLANIFICAR EL USO DEL TERRITORIO PARA LOGRAR UN DESARROLLO SOSTENIBLE Y EQUILIBRADO.

Línea de Acción: 02 PROMOVER ZONAS URBANAS SOSTENIBLES QUE PROMUEVAN EL BIENESTAR SOCIAL Y ECONÓMICO, MEJORANDO LA CALIDAD DE VIDA DE LOS HABITANTES Y MINIMIZANDO EL IMPACTO AMBIENTAL.

Línea de Acción: 03 GENERAR SERVICIOS Y ESPACIOS PÚBLICOS QUE FACILITEN LA VIDA COTIDIANA, PROMUEVAN LA EQUIDAD Y EL BIENESTAR DE LA POBLACIÓN.

Línea de Acción: 04 IDENTIFICAR, EVALUAR Y MITIGAR LAS AMENAZAS QUE PUEDEN AFECTAR A LA POBLACIÓN, CON EL FIN DE PROTEGER SU VIDA Y SU PROPIEDAD.

Resumen Narrativo

ACCIONES DE INVESTIGACIÓN, ANÁLISIS, RECOPIACIÓN Y DIFUSIÓN DE INFORMACIÓN PARA LA PREVENCIÓN DE RIESGOS AMBIENTALES, REALIZADAS.

Datos de Identificación del Indicador

Indicador: NÚMERO DE ACCIONES REALIZADAS DE INVESTIGACIÓN, ANÁLISIS, RECOPIACIÓN Y DIFUSIÓN DE INFORMACIÓN PARA LA PREVENCIÓN DE RIESGOS AMBIENTALES.

Definición: MUESTRA LAS ACCIONES DE INVESTIGACIÓN, ANÁLISIS, RECOPIACIÓN Y DIFUSIÓN DE INFORMACIÓN PARA PREVENIR RIESGOS AMBIENTALES, REALIZADAS POR LA DIRECCIÓN DE GESTIÓN DE RIESGOS.

Tipo	Dimensión	Frecuencia de Medición	Desagregación Geográfica	Tipo de Fórmula
GESTION	EFICACIA	SEMESTRAL	ESTATAL	PORCENTAJE
Unidad de Medida	Método de Cálculo	Área Responsable		
ACCIÓN	(V1/V2)*100	3004- DIRECCIÓN DE GESTIÓN DE RIESGOS		

Características del Indicador

Claridad	Relevancia	Economía	Monitoreable	Adecuado	Aporte Marginal
CUMPLE	CUMPLE	CUMPLE	CUMPLE	CUMPLE	NO_APLICA

Justificación

ES DE FÁCIL COMPRENSIÓN, PUES INDICA CLARAMENTE LAS METAS A REALIZAR	TIENE RELEVANCIA PORQUE SEÑALA LA POBLACIÓN QUE ATIENDE EL COMPONENTE	EL COSTO PARA CUMPLIR CON LA META PLANTEADA EN EL INDICADOR ES RAZONABLE.	ESTÁ SUJETO A SEGUIMIENTO Y VERIFICACIÓN Y PUEDE SOMETERSE A COMPROBACIÓN	REFLEJA LAS ACTIVIDADES REALIZADAS ENCAMINADAS A LA REHABILITACIÓN Y RESTAURACIÓN DE UN PORCENTAJE DE LA SUPERFICIE FORESTAL DEL ESTADO	NO APLICA
--	---	---	---	---	-----------

Serie de Información disponible: ARCHIVO DE LA DIRECCIÓN DE GESTIÓN DE RIESGOS

Medios de Verificación

INFORME SEMESTRAL SOBRE LAS ACCIONES DE ANÁLISIS, CAPACITACIONES Y DIFUSIÓN REALIZADAS EN ÁMBITO DE GESTIÓN DE RIESGOS CORRESPONDIENTES A LAS ACTIVIDADES PROGRAMADAS EN ESTE COMPONENTE, GENERADO POR LA DIRECCIÓN DE GESTIÓN DE RIESGOS

Fuentes de Información

DIRECCIÓN DE GESTIÓN DE RIESGOS DE LA SECRETARÍA DE MEDIO AMBIENTE, DESARROLLO SUSTENTABLE Y ORDENAMINETO TERRITORIAL

Determinación de Metas - Indicador

Línea Base

Valor
100.00
Año
2024
Periodo
DICIEMBRE

Meta y Periodo de Cumplimiento

Valor
100.00
Periodo
DICIEMBRE

Parámetros de Semaforización

> 95.00Y <= 115.00

>= 90.00Y <= 95.00

< 90.00Y > 115.00

Comportamiento del Indicador hacia la meta: ASCENDENTE

Factibilidad: ALTA

Descripción de la Factibilidad: LA FACTIBILIDAD DEL LOGRO SE CONSIDERA ALTA Y ESTÁ EN RELACIÓN A LA APROBACIÓN PRESUPUESTARIA

Metas de la Administración

Año	2025	2026	2027	2028	2029	2030
Valor	100.00	100.00				100.00
Periodo	DICIEMBRE	DICIEMBRE				DICIEMBRE

Meta Anual

ENERO	FEBRERO	MARZO	ABRIL	MAYO	JUNIO	JULIO	AGOSTO	SEPTIEMBRE	OCTUBRE	NOVIEMBRE	DICIEMBRE
					100.00						
										Anual:	100.00

Variable (1)

Variable: ACCIONES DE INVESTIGACIÓN, ANÁLISIS, RECOPIACIÓN Y DIFUSIÓN DE INFORMACIÓN REALIZADAS PARA LA PREVENCIÓN DE RIESGOS AMBIENTALES

Definición: LA VARIABLE MUESTRA LAS ACCIONES DE INVESTIGACIÓN, ANÁLISIS, RECOPIACIÓN Y DIFUSIÓN DE INFORMACIÓN REALIZADAS PARA LA PREVENCIÓN DE RIESGOS AMBIENTALES.

Unidad de Medida:

PORCENTAJE

Frecuencia de Medición:

SEMESTRAL

Desagregación Geográfica:

ESTATAL

Disponibilidad de la Información:

31/12/2026

Meta Anual

ENERO	FEBRERO	MARZO	ABRIL	MAYO	JUNIO	JULIO	AGOSTO	SEPTIEMBRE	OCTUBRE	NOVIEMBRE	DICIEMBRE
					50.00						
										ANUAL:	100.00

Variable (2)

Variable: ACCIONES DE INVESTIGACIÓN, ANÁLISIS, RECOPIACIÓN Y DIFUSIÓN DE INFORMACIÓN PARA LA PREVENCIÓN DE RIESGOS AMBIENTALES PROGRAMADAS

Definición: LA VARIABLE MUESTRA LAS ACCIONES DE INVESTIGACIÓN, ANÁLISIS, RECOPIACIÓN Y DIFUSIÓN DE INFORMACIÓN PARA LA PREVENCIÓN DE RIESGOS AMBIENTALES PROGRAMADAS.

Unidad de Medida:

PORCENTAJE

Frecuencia de Medición:

SEMESTRAL

Desagregación Geográfica:

ESTATAL

Disponibilidad de la Información:

31/12/2026

Meta Anual

ENERO	FEBRERO	MARZO	ABRIL	MAYO	JUNIO	JULIO	AGOSTO	SEPTIEMBRE	OCTUBRE	NOVIEMBRE	DICIEMBRE
					50.00						
										ANUAL:	100.00

Datos de Identificación del Programa Presupuestario (PP)

Responsable del PP

Ramo: 11 MEDIO AMBIENTE Y ORDENAMIENTO TERRITORIAL

Instancia(s) Ejecutora(s)

124 SECRETARÍA DE MEDIO AMBIENTE, DESARROLLO SUSTENTABLE Y ORDENAMIENTO TERRITORIAL

Institución: 124 SECRETARÍA DE MEDIO AMBIENTE, DESARROLLO SUSTENTABLE Y ORDENAMIENTO TERRITORIAL

Unidad Responsable: 3000 SUBSECRETARÍA PARA LA GESTIÓN DEL TERRITORIO Y DESARROLLO URBANO

Población Objetivo: SUPERFICIE TERRITORIAL DEL ESTADO DE PUEBLA

Alineación

Plan Estatal de Desarrollo

Eje: 04 DESARROLLO URBANO Y CRECIMIENTO SOSTENIBLE.

Temática: 01 MEDIO AMBIENTE Y DESARROLLO URBANO

Objetivo: 01 MEJORAR EL BIENESTAR SOCIOAMBIENTAL.

Estrategia: 01 MITIGACIÓN Y ADAPTACIÓN AL CAMBIO CLIMÁTICO.

Línea de Acción: 02 DETENER Y REVERTIR LA PÉRDIDA DE BOSQUES, Y PROMOVER LA GESTIÓN SOSTENIBLE DE LOS MISMOS.

Estrategia: 02 GESTIÓN Y USO RESPONSABLE DE LOS RECURSOS NATURALES (DESARROLLO SUSTENTABLE).

Línea de Acción: 02 MITIGAR LOS IMPACTOS NEGATIVOS QUE EL CAMBIO DEL USO DE SUELO GENERA EN LOS ECOSISTEMAS, ESPECIALMENTE EN LOS TERRENOS FORESTALES.

Línea de Acción: 03 MANTENER Y AUMENTAR LA BIODIVERSIDAD, PROTEGIENDO A LAS ESPECIES EN PELIGRO Y SUS HÁBITATS.

Línea de Acción: 04 OPERAR POLÍTICAS Y MEDIDAS QUE FOMENTEN LA CONSERVACIÓN, PROTECCIÓN Y APROVECHAMIENTO RESPONSABLE DE LOS RECURSOS NATURALES.

Estrategia: 03 EQUILIBRIO ENTRE EL CRECIMIENTO ECONÓMICO, EL BIENESTAR SOCIAL Y LA PROTECCIÓN AMBIENTAL (DESARROLLO SOSTENIBLE).

Línea de Acción: 02 PRESERVAR LA SALUD Y PRODUCTIVIDAD DEL SUELO, MINIMIZANDO SU DEGRADACIÓN, ASEGURANDO SU USO SOSTENIBLE EN EL TIEMPO.

Línea de Acción: 03 EVALUAR Y REDUCIR EL IMPACTO AMBIENTAL DE LAS ACTIVIDADES HUMANAS, MEDIANTE LA ATENCIÓN DE LA HUELLA ECOLÓGICA.

Línea de Acción: 04 IMPULSAR LA REGULACIÓN DEL CRECIMIENTO ECONÓMICO INCLUSIVO Y SOSTENIBLE.

Estrategia: 04 REDUCCIÓN DE LA CONTAMINACIÓN.

Línea de Acción: 03 MINIMIZAR LOS EFECTOS NEGATIVOS EN LA SALUD Y LA CALIDAD DE VIDA DE LAS PERSONAS QUE GENERA LA CONTAMINACIÓN VISUAL Y AUDITIVA.

Estrategia: 05 GESTIÓN ESTRATÉGICA Y SOSTENIBLE DEL TERRITORIO.

Línea de Acción: 01 ORGANIZAR Y PLANIFICAR EL USO DEL TERRITORIO PARA LOGRAR UN DESARROLLO SOSTENIBLE Y EQUILIBRADO.

Línea de Acción: 02 PROMOVER ZONAS URBANAS SOSTENIBLES QUE PROMUEVAN EL BIENESTAR SOCIAL Y ECONÓMICO, MEJORANDO LA CALIDAD DE VIDA DE LOS HABITANTES Y MINIMIZANDO EL IMPACTO AMBIENTAL.

Línea de Acción: 03 GENERAR SERVICIOS Y ESPACIOS PÚBLICOS QUE FACILITEN LA VIDA COTIDIANA, PROMUEVAN LA EQUIDAD Y EL BIENESTAR DE LA POBLACIÓN.

Línea de Acción: 04 IDENTIFICAR, EVALUAR Y MITIGAR LAS AMENAZAS QUE PUEDEN AFECTAR A LA POBLACIÓN, CON EL FIN DE PROTEGER SU VIDA Y SU PROPIEDAD.

Resumen Narrativo

ACCIONES PARA PREVENIR Y CONTROLAR LA CONTAMINACIÓN VISUAL EN LAS VIALIDADES DE JURISDICCIÓN ESTATAL, SUS ZONAS ADYACENTES Y LAS ZONAS ADYACENTES DE LAS VIALIDADES DE JURISDICCIÓN FEDERAL, EN LOS BIENES INMUEBLES PROPIEDAD O AL CUIDADO DEL ESTADO DE PUEBLA IMPLEMENTADAS.

Datos de Identificación del Indicador

Indicador: NÚMERO DE INFORMES SOBRE LAS ACCIONES IMPLEMENTADAS PARA PREVENIR Y CONTROLAR LA CONTAMINACIÓN VISUAL EN LAS VIALIDADES DE JURISDICCIÓN ESTATAL, SUS ZONAS ADYACENTES Y LAS ZONAS ADYACENTES DE LAS VIALIDADES DE JURISDICCIÓN FEDERAL, EN LOS BIENES INMUEBLES

Definición: SE REFIERE A LOS INFORMES REALIZADOS SOBRE LAS ACCIONES IMPLEMENTADAS PARA PREVENIR Y REGULAR LA CONTAMINACIÓN VISUAL

Tipo	Dimensión	Frecuencia de Medición	Desagregación Geográfica	Tipo de Fórmula
GESTION	EFICACIA	SEMESTRAL	ESTATAL	OTRAS
Unidad de Medida	Método de Cálculo	Área Responsable		
INFORME	DATO ABSOLUTO	1300 DIRECCIÓN GENERAL DE CONTAMINACIÓN VISUAL		

Características del Indicador

Claridad	Relevancia	Economía	Monitoreable	Adecuado	Aporte Marginal
CUMPLE	CUMPLE	CUMPLE	CUMPLE	CUMPLE	NO_APLICA

Justificación

ES DE FÁCIL COMPRENSIÓN, PUES INDICA CLARAMENTE LAS METAS A REALIZAR	TIENE RELEVANCIA PORQUE TRATA UN TEMA QUE AFECTA AL MEDIO AMBIENTE DEL ESTADO DE PUEBLA	EL COSTO PARA CUMPLIR CON LA META PLANTEADA EN EL INDICADOR ES RAZONABLE.	SI ES MONITOREABLE, YA QUE SE PUEDE MEDIR POR NÚMERO DE ACCIONES REALIZADAS	REFLEJA LAS ACTIVIDADES IMPLEMENTADAS PARA PREVENIR Y REGULAR LA CONTAMINACIÓN VISUAL	NO APLICA
--	---	---	---	---	-----------

Serie de Información disponible: SE ENCUENTRA DISPONIBLE EN LOS ARCHIVOS DE DIRECCIÓN GENERAL DE CONTAMINACIÓN VISUAL

Medios de Verificación

INFORME SEMESTRAL DE LAS AUTORIZACIONES EMITIDAS, GENERADO POR LA DIRECCIÓN GENERAL DE CONTAMINACIÓN VISUAL. LISTADO SEMESTRAL DE RETIROS A ESTRUCTURAS REALIZADAS, GENERADO POR LA DIRECCIÓN GENERAL DE CONTAMINACIÓN VISUAL. LISTADO SEMESTRAL DE MEDIDAS DE SEGURIDAD REALIZADAS. LISTADO SEMESTRAL DE VISITAS REALIZADAS, GENERADO POR LA DIRECCIÓN GENERAL DE CONTAMINACIÓN VISUAL. 2025

Fuentes de Información

DIRECCIÓN GENERAL DE CONTAMINACIÓN VISUAL LEY Y REGLAMENTO DE ATENCIÓN Y PREVENCIÓN DE LA CONTAMINACIÓN VISUAL Y AUDITIVA PARA EL ESTADO DE PUEBLA

Determinación de Metas - Indicador

Línea Base

Valor
2.00

Año
2024

Periodo
DICIEMBRE

Meta y Periodo de Cumplimiento

Valor
2.00

Periodo
DICIEMBRE

Parámetros de Semaforización

$> 1.90Y < 2.30$

$>= 1.80Y <= 1.90$

$< 1.80Y > 2.30$

Comportamiento del Indicador hacia la meta: ASCENDENTE

Factibilidad: MEDIA

Descripción de la Factibilidad: LA FACTIBILIDAD DEL LOGRO SE CONSIDERA MEDIA Y ESTÁ EN RELACIÓN A LA APROBACIÓN PRESUPUESTARIA

Metas de la Administración

Año
Valor
Periodo

2025
2.00
DICIEMBRE

2026
2.00
DICIEMBRE

2027

2028

2029

2030
2.00
DICIEMBRE

Meta Anual

ENERO FEBRERO MARZO ABRIL MAYO JUNIO JULIO AGOSTO SEPTIEMBRE OCTUBRE NOVIEMBRE DICIEMBRE

1.00

Anual: 1.00
2.00

Variable (1)

Variable: TOTAL DE INFORMES SOBRE LAS ACCIONES IMPLEMENTADAS PARA PREVENIR Y REGULAR LA CONTAMINACIÓN VISUAL

Definición: MUESTRA LAS ACCIONES REALIZADAS PARA PREVENIR Y REGULAR LA CONTAMINACIÓN VISUAL

Unidad de Medida:

ACCIÓN

Frecuencia de Medición:

SEMESTRAL

Desagregación Geográfica:

ESTATAL

Disponibilidad de la Información:

31/12/2026

Meta Anual

ENERO FEBRERO MARZO ABRIL MAYO JUNIO JULIO AGOSTO SEPTIEMBRE OCTUBRE NOVIEMBRE DICIEMBRE

1.00

ANUAL: 1.00
2.00

Datos de Identificación del Programa Presupuestario (PP)

Responsable del PP

Ramo: 11 MEDIO AMBIENTE Y ORDENAMIENTO TERRITORIAL

Instancia(s) Ejecutora(s)

124 SECRETARÍA DE MEDIO AMBIENTE, DESARROLLO SUSTENTABLE Y ORDENAMIENTO TERRITORIAL

Institución: 124 SECRETARÍA DE MEDIO AMBIENTE, DESARROLLO SUSTENTABLE Y ORDENAMIENTO TERRITORIAL

Unidad Responsable: 2000 SUBSECRETARÍA DE GESTIÓN AMBIENTAL Y SUSTENTABILIDAD ENERGÉTICA

Población Objetivo: MEDIO AMBIENTE DEL ESTADO DE PUEBLA

Alineación

Plan Estatal de Desarrollo

Eje: 04 DESARROLLO URBANO Y CRECIMIENTO SOSTENIBLE.

Temática: 01 MEDIO AMBIENTE Y DESARROLLO URBANO

Objetivo: 01 MEJORAR EL BIENESTAR SOCIOAMBIENTAL.

Estrategia: 01 MITIGACIÓN Y ADAPTACIÓN AL CAMBIO CLIMÁTICO.

Línea de Acción: 01 REDUCIR LAS EMISIONES DE GASES DE EFECTO INVERNADERO Y ALCANZAR LA NEUTRALIDAD CLIMÁTICA PARA LIMITAR EL CAMBIO CLIMÁTICO.

Estrategia: 02 GESTIÓN Y USO RESPONSABLE DE LOS RECURSOS NATURALES (DESARROLLO SUSTENTABLE).

Línea de Acción: 01 PROMOVER UN USO EFICIENTE Y CONSCIENTE DEL AGUA PARA EVITAR EL DESPERDICIO, ASEGURANDO SU DISPONIBILIDAD PARA FUTURAS GENERACIONES.

Estrategia: 03 EQUILIBRIO ENTRE EL CRECIMIENTO ECONÓMICO, EL BIENESTAR SOCIAL Y LA PROTECCIÓN AMBIENTAL (DESARROLLO SOSTENIBLE).

Línea de Acción: 01 FORTALECER LAS ACCIONES DE DESCARBONIZACIÓN COMO LA TRANSICIÓN A FUENTES DE ENERGÍA RENOVABLE, LA MEJORA EN LA EFICIENCIA ENERGÉTICA, Y LA ADOPCIÓN DE TECNOLOGÍAS Y PRÁCTICAS SOSTENIBLES EN DIVERSOS SECTORES.

Estrategia: 04 REDUCCIÓN DE LA CONTAMINACIÓN.

Línea de Acción: 01 MEJORAR LA CALIDAD DEL AGUA, ELIMINAR LA CONTAMINACIÓN Y MINIMIZAR LA EMISIÓN DE SUSTANCIAS PELIGROSAS.

Línea de Acción: 02 MINIMIZAR EL IMPACTO EN EL MEDIO AMBIENTE Y LA SALUD PÚBLICA DE LOS RESIDUOS SÓLIDOS.

Línea de Acción: 04 MEJORAR LAS REGULACIONES Y POLÍTICAS QUE REDUZCAN LA CONTAMINACIÓN EN TODAS SUS EXPRESIONES.

Resumen Narrativo

CONTRIBUIR A PRESERVAR EL MEDIO AMBIENTE SANO DE LOS HABITANTES DEL ESTADO DE PUEBLA MEDIANTE UNA GESTIÓN Y REGULACIÓN AMBIENTAL MÁS RIGUROSA.

Datos de Identificación del Indicador

Indicador: NÚMERO DE INFORMES SOBRE LA CONTRIBUCIÓN PARA PRESERVAR AL MEDIO AMBIENTE SANO DE LOS HABITANTES DEL ESTADO DE PUEBLA MEDIANTE UNA GESTIÓN Y REGULACIÓN AMBIENTAL MÁS RIGUROSA.

Definición: SE REFIERE A LA CONTRIBUCIÓN PARA PRESERVAR EL MEDIO AMBIENTE SANO DE LOS HABITANTES DEL ESTADO DE PUEBLA, EL CUAL SE ENCUENTRA ESTABLECIDO EN EL ARTÍCULO 40 CONSTITUCIONAL, AL QUE TODA PERSONA TIENE DERECHO PARA SU DESARROLLO Y BIENESTAR Y QUE SE ENCUENTRA VINCULADO AL EQUILIBRIO ECOLÓGICO.

Tipo	Dimensión	Frecuencia de Medición	Desagregación Geográfica	Tipo de Fórmula
ESTRATEGICO	EFICACIA	ANUAL	ESTATAL	OTRAS
Unidad de Medida		Método de Cálculo	Área Responsable	
INFORME		DATO ABSOLUTO	2000 SUBSECRETARIA DE GESTIÓN AMBIENTAL Y SUSTENTABILIDAD AMBIENTAL	

Características del Indicador

Claridad	Relevancia	Economía	Monitoreable	Adecuado	Aporte Marginal
CUMPLE	CUMPLE	CUMPLE	CUMPLE	CUMPLE	NO_APLICA

Justificación

EL INDICADOR ES ENTENDIBLE.	PROVEE INFORMACIÓN SOBRE LOS OBJETIVOS	NO REQUIERE PRESUPUESTO ADICIONAL	SE SUJETA A UNA COMPROBACIÓN INDEPENDIENTE	EL INDICADOR MIDE LO QUE SE DESEA MEDIR	NO APLICA.
-----------------------------	--	-----------------------------------	--	---	------------

Serie de Información disponible: 2026

Medios de Verificación

INFORMES ANUALES DE CAPACITACIONES, MONITOREO E INSTRUMENTOS DE POLÍTICA PÚBLICA AMBIENTAL GENERADA POR LAS UNIDADES ADMINISTRATIVAS QUE INTEGRAN LA SUBSECRETARÍA DE GESTIÓN AMBIENTAL Y SUSTENTABILIDAD ENERGÉTICA

Fuentes de Información

ARCHIVOS DE LAS ÁREAS ADSCRITAS A LA SUBSECRETARÍA DE GESTIÓN AMBIENTAL Y SUSTENTABILIDAD ENERGÉTICA DE LA SECRETARÍA DE MEDIO AMBIENTE, DESARROLLO SUSTENTABLE Y ORDENAMIENTO TERRITORIAL.

Determinación de Metas - Indicador

Línea Base

Valor	Año	Periodo
1.00	2021	DICIEMBRE

Meta y Periodo de Cumplimiento

Valor	Periodo
1.00	DICIEMBRE

Parámetros de Semaforización

> 0.95Y<=1.15	>=0.90Y<=0.95	< 0.90Y> 1.15
---------------	---------------	---------------

Comportamiento del Indicador hacia la meta:NOMINAL

Factibilidad: ALTA

Descripción de la Factibilidad: LA FACTIBILIDAD ES ALTA, TODA VEZ QUE UNA REGULACIÓN Y GESTIÓN ADECUADA DEL MEDIO AMBIENTE PERMITE QUE LAS PRÁCTICAS SOCIALES E INDUSTRIALES CON POTENCIAL DE GENERAR CONTAMINACIÓN SE MANTENGAN DENTRO DE LOS RANGOS PERMISIBLES, CONTRIBUYENDO DE ESTA MANERA A PRESERVAR EL MEDIO AMBIENTE SANO DE LOS HABITANTES.

Metas de la Administración

Año	2025	2026	2027	2028	2029	2030
Valor	1.00	1.00	100.00	100.00	100.00	1.00
Periodo	DICIEMBRE	DICIEMBRE	DICIEMBRE	DICIEMBRE	DICIEMBRE	DICIEMBRE

Meta Anual

ENERO	FEBRERO	MARZO	ABRIL	MAYO	JUNIO	JULIO	AGOSTO	SEPTIEMBRE	OCTUBRE	NOVIEMBRE	DICIEMBRE
											1.00
										Anual:	1.00

Variable (1)

Variable: NÚMERO DE INFORMES SOBRE LA CONTRIBUCIÓN A PRESERVAR AL MEDIO AMBIENTE SANO DE LOS HABITANTES DEL ESTADO DE PUEBLA MEDIANTE UNA GESTIÓN Y REGULACIÓN AMBIENTAL

Definición: SE REFIERE A LA CONTRIBUCIÓN PARA PRESERVAR EL MEDIO AMBIENTE SANO DE LOS HABITANTES DEL ESTADO DE PUEBLA, EL CUAL SE ENCUENTRA ESTABLECIDO EN EL ARTÍCULO 40 CONSTITUCIONAL, AL QUE TODA PERSONA TIENE DERECHO PARA SU DESARROLLO Y BIENESTAR

Unidad de Medida:

INFORME

Frecuencia de Medición:

ANUAL

Desagregación Geográfica:

ESTATAL

Disponibilidad de la Información:

31/12/2026

Meta Anual

ENERO	FEBRERO	MARZO	ABRIL	MAYO	JUNIO	JULIO	AGOSTO	SEPTIEMBRE	OCTUBRE	NOVIEMBRE	DICIEMBRE
											1.00
										ANUAL:	1.00

Datos de Identificación del Programa Presupuestario (PP)

Responsable del PP

Ramo: 11 MEDIO AMBIENTE Y ORDENAMIENTO TERRITORIAL

Instancia(s) Ejecutora(s)

124 SECRETARÍA DE MEDIO AMBIENTE, DESARROLLO SUSTENTABLE Y ORDENAMIENTO TERRITORIAL

Institución: 124 SECRETARÍA DE MEDIO AMBIENTE, DESARROLLO SUSTENTABLE Y ORDENAMIENTO TERRITORIAL

Unidad Responsable: 2000 SUBSECRETARÍA DE GESTIÓN AMBIENTAL Y SUSTENTABILIDAD ENERGÉTICA

Población Objetivo: MEDIO AMBIENTE DEL ESTADO DE PUEBLA

Alineación

Plan Estatal de Desarrollo

Eje: 04 DESARROLLO URBANO Y CRECIMIENTO SOSTENIBLE.

Temática: 01 MEDIO AMBIENTE Y DESARROLLO URBANO

Objetivo: 01 MEJORAR EL BIENESTAR SOCIOAMBIENTAL.

Estrategia: 01 MITIGACIÓN Y ADAPTACIÓN AL CAMBIO CLIMÁTICO.

Línea de Acción: 01 REDUCIR LAS EMISIONES DE GASES DE EFECTO INVERNADERO Y ALCANZAR LA NEUTRALIDAD CLIMÁTICA PARA LIMITAR EL CAMBIO CLIMÁTICO.

Estrategia: 02 GESTIÓN Y USO RESPONSABLE DE LOS RECURSOS NATURALES (DESARROLLO SUSTENTABLE).

Línea de Acción: 01 PROMOVER UN USO EFICIENTE Y CONSCIENTE DEL AGUA PARA EVITAR EL DESPERDICIO, ASEGURANDO SU DISPONIBILIDAD PARA FUTURAS GENERACIONES.

Estrategia: 03 EQUILIBRIO ENTRE EL CRECIMIENTO ECONÓMICO, EL BIENESTAR SOCIAL Y LA PROTECCIÓN AMBIENTAL (DESARROLLO SOSTENIBLE).

Línea de Acción: 01 FORTALECER LAS ACCIONES DE DESCARBONIZACIÓN COMO LA TRANSICIÓN A FUENTES DE ENERGÍA RENOVABLE, LA MEJORA EN LA EFICIENCIA ENERGÉTICA, Y LA ADOPCIÓN DE TECNOLOGÍAS Y PRÁCTICAS SOSTENIBLES EN DIVERSOS SECTORES.

Estrategia: 04 REDUCCIÓN DE LA CONTAMINACIÓN.

Línea de Acción: 01 MEJORAR LA CALIDAD DEL AGUA, ELIMINAR LA CONTAMINACIÓN Y MINIMIZAR LA EMISIÓN DE SUSTANCIAS PELIGROSAS.

Línea de Acción: 02 MINIMIZAR EL IMPACTO EN EL MEDIO AMBIENTE Y LA SALUD PÚBLICA DE LOS RESIDUOS SÓLIDOS.

Línea de Acción: 04 MEJORAR LAS REGULACIONES Y POLÍTICAS QUE REDUZCAN LA CONTAMINACIÓN EN TODAS SUS EXPRESIONES.

Resumen Narrativo

EL MEDIO AMBIENTE DEL ESTADO DE PUEBLA PRESENTA UNA GESTIÓN Y REGULACIÓN AMBIENTAL MÁS RIGUROSA.

Datos de Identificación del Indicador

Indicador: NÚMERO DE INFORMES SOBRE LA GESTIÓN Y REGULACIÓN AMBIENTAL EN EL ESTADO DE PUEBLA.

Definición: SE REFIERE A LOS INFORMES EN LOS CUALES SE DESCRIBE DE QUÉ MANERA SE HA LOGRADO UNA GESTIÓN Y REGULACIÓN ADECUADA EN EL ESTADO DE PUEBLA

Tipo	Dimensión	Frecuencia de Medición	Desagregación Geográfica	Tipo de Fórmula
ESTRATEGICO	EFICACIA	ANUAL	ESTATAL	OTRAS
Unidad de Medida		Método de Cálculo	Área Responsable	
INFORME		DATO ABSOLUTO	2000 SUBSECRETARÍA DE GESTIÓN AMBIENTAL Y SUSTENTABILIDAD ENERGÉTICA	

Características del Indicador

Claridad	Relevancia	Economía	Monitoreable	Adecuado	Aporte Marginal
CUMPLE	CUMPLE	CUMPLE	CUMPLE	CUMPLE	NO_APLICA

Justificación

EL INDICADOR ES ENTENDIBLE.	PROVEE INFORMACIÓN SOBRE LOS OBJETIVOS	NO REQUIERE PRESUPUESTO ADICIONAL	SE SUJETA A UNA COMPROBACIÓN INDEPENDIENTE	EL INDICADOR MIDE LO QUE SE DESEA MEDIR	NO APLICA.
-----------------------------	--	-----------------------------------	--	---	------------

Serie de Información disponible: 2026

Medios de Verificación

INFORMES SOBRE LAS GESTIONES Y REGULACIONES AMBIENTALES EFECTUADAS

Fuentes de Información

REGISTROS ADMINISTRATIVOS DE LA SECRETARÍA DE MEDIO AMBIENTE, DESARROLLO SUSTENTABLE Y ORDENAMIENTO TERRITORIAL.

Determinación de Metas - Indicador

Línea Base

Valor
1.00

Año
2021

Periodo
DICIEMBRE

Meta y Periodo de Cumplimiento

Valor
1.00

Periodo
DICIEMBRE

Parámetros de Semaforización

$> 0.95Y \leq 1.15$

$\geq 0.90Y \leq 0.95$

$< 0.90Y > 1.15$

Comportamiento del Indicador hacia la meta: NOMINAL

Factibilidad: ALTA

Descripción de la Factibilidad: LA FACTIBILIDAD ES ALTA, TODA VEZ QUE NO EXISTEN FACTORES EXTERNOS QUE IMPOSIBILITEN EL CUMPLIMIENTO DE LA META.

Metas de la Administración

Año	2025	2026	2027	2028	2029	2030
Valor	1.00	1.00	100.00	100.00	100.00	1.00
Periodo	DICIEMBRE	DICIEMBRE	DICIEMBRE	DICIEMBRE	DICIEMBRE	DICIEMBRE

Meta Anual

ENERO	FEBRERO	MARZO	ABRIL	MAYO	JUNIO	JULIO	AGOSTO	SEPTIEMBRE	OCTUBRE	NOVIEMBRE	DICIEMBRE
											1.00
										Anual:	1.00

Variable (1)

Variable: NÚMERO DE INFORMES SOBRE LA GESTIÓN Y REGULACIÓN AMBIENTAL EN EL ESTADO DE PUEBLA

Definición: SE REFIERE A LOS INFORMES EN LOS CUALES SE DESCRIBE DE QUÉ MANERA SE HA LOGRADO UNA GESTIÓN Y REGULACIÓN ADECUADA EN EL ESTADO DE PUEBLA

Unidad de Medida:

INFORME

Frecuencia de Medición:

ANUAL

Desagregación Geográfica:

ESTATAL

Disponibilidad de la Información:

31/12/2026

Meta Anual

ENERO	FEBRERO	MARZO	ABRIL	MAYO	JUNIO	JULIO	AGOSTO	SEPTIEMBRE	OCTUBRE	NOVIEMBRE	DICIEMBRE
											1.00
										ANUAL:	1.00

Datos de Identificación del Programa Presupuestario (PP)

Responsable del PP	Instancia(s) Ejecutora(s)
Ramo: 11 MEDIO AMBIENTE Y ORDENAMIENTO TERRITORIAL	124 SECRETARÍA DE MEDIO AMBIENTE, DESARROLLO SUSTENTABLE Y ORDENAMIENTO TERRITORIAL
Institución: 124 SECRETARÍA DE MEDIO AMBIENTE, DESARROLLO SUSTENTABLE Y ORDENAMIENTO TERRITORIAL	
Unidad Responsable: 2000 SUBSECRETARÍA DE GESTIÓN AMBIENTAL Y SUSTENTABILIDAD ENERGÉTICA	
Población Objetivo: MEDIO AMBIENTE DEL ESTADO DE PUEBLA	

Alineación

Plan Estatal de Desarrollo

Eje: 04 DESARROLLO URBANO Y CRECIMIENTO SOSTENIBLE.

Temática: 01 MEDIO AMBIENTE Y DESARROLLO URBANO

Objetivo: 01 MEJORAR EL BIENESTAR SOCIOAMBIENTAL.

Estrategia: 01 MITIGACIÓN Y ADAPTACIÓN AL CAMBIO CLIMÁTICO.

Línea de Acción: 01 REDUCIR LAS EMISIONES DE GASES DE EFECTO INVERNADERO Y ALCANZAR LA NEUTRALIDAD CLIMÁTICA PARA LIMITAR EL CAMBIO CLIMÁTICO.

Estrategia: 02 GESTIÓN Y USO RESPONSABLE DE LOS RECURSOS NATURALES (DESARROLLO SUSTENTABLE).

Línea de Acción: 01 PROMOVER UN USO EFICIENTE Y CONSCIENTE DEL AGUA PARA EVITAR EL DESPERDICIO, ASEGURANDO SU DISPONIBILIDAD PARA FUTURAS GENERACIONES.

Estrategia: 03 EQUILIBRIO ENTRE EL CRECIMIENTO ECONÓMICO, EL BIENESTAR SOCIAL Y LA PROTECCIÓN AMBIENTAL (DESARROLLO SOSTENIBLE).

Línea de Acción: 01 FORTALECER LAS ACCIONES DE DESCARBONIZACIÓN COMO LA TRANSICIÓN A FUENTES DE ENERGÍA RENOVABLE, LA MEJORA EN LA EFICIENCIA ENERGÉTICA, Y LA ADOPCIÓN DE TECNOLOGÍAS Y PRÁCTICAS SOSTENIBLES EN DIVERSOS SECTORES.

Estrategia: 04 REDUCCIÓN DE LA CONTAMINACIÓN.

Línea de Acción: 01 MEJORAR LA CALIDAD DEL AGUA, ELIMINAR LA CONTAMINACIÓN Y MINIMIZAR LA EMISIÓN DE SUSTANCIAS PELIGROSAS.

Línea de Acción: 02 MINIMIZAR EL IMPACTO EN EL MEDIO AMBIENTE Y LA SALUD PÚBLICA DE LOS RESIDUOS SÓLIDOS.

Línea de Acción: 04 MEJORAR LAS REGULACIONES Y POLÍTICAS QUE REDUZCAN LA CONTAMINACIÓN EN TODAS SUS EXPRESIONES.

Resumen Narrativo

ACCIONES DE MITIGACIÓN Y ADAPTACIÓN AL CAMBIO CLIMÁTICO Y GESTIÓN DE CALIDAD DEL AIRE, IMPLEMENTADAS.

Datos de Identificación del Indicador

Indicador: NÚMERO DE INFORMES SOBRE LAS ACCIONES DE MITIGACIÓN Y ADAPTACIÓN AL CAMBIO CLIMÁTICO Y GESTIÓN DE CALIDAD DEL AIRE, IMPLEMENTADAS.

Definición: SE REFIERE A LA IMPLEMENTACIÓN DE LAS ACCIONES DE MITIGACIÓN Y ADAPTACIÓN AL CAMBIO CLIMÁTICO Y GESTIÓN DE CALIDAD DEL AIRE, EN EL ESTADO DE PUEBLA.

Tipo GESTION	Dimensión EFICACIA	Frecuencia de Medición SEMESTRAL	Desagregación Geográfica ESTATAL	Tipo de Fórmula OTRAS
Unidad de Medida REPORTE		Método de Cálculo DATO ABSOLUTO	Área Responsable 2000 SUBSECRETARÍA DE GESTIÓN AMBIENTAL Y SUSTENTABILIDAD ENERGÉTICA	

Características del Indicador

Claridad CUMPLE	Relevancia CUMPLE	Economía CUMPLE	Monitoreable CUMPLE	Adecuado CUMPLE	Aporte Marginal NO_APLICA
Justificación					
PERMITE ANALIZAR CUAL ES EL AVANCE REPORTADO EN FUNCIÓN DE LAS METAS PROGRAMADAS.	MUESTRA LA INTERVENCIÓN DE LA SECRETARÍA EN MATERIA AMBIENTAL EN ACCIONES CON LA SOCIEDAD.	NO SE REQUIERE DE UN PRESUPUESTO ESPECIAL PARA SU EJECUCIÓN.	LOS DATOS SON VERIFICABLES CUANDO SE REQUIERAN.	PERMITE VERIFICAR CON OBJETIVIDAD LAS ACTIVIDADES DE LAS DIRECCIONES DE LA SUBSECRETARÍA DE GESTIÓN AMBIENTAL Y SUSTENTABILIDAD ENERGÉTICA.	NO APLICA.

Serie de Información disponible: 2026

Medios de Verificación

REPORTE DE INFORMES SOBRE LAS ACCIONES DE MITIGACIÓN Y ADAPTACIÓN AL CAMBIO CLIMÁTICO Y GESTIÓN DE CALIDAD DEL AIRE, IMPLEMENTADAS GENERADO POR LA DIRECCIÓN DE CAMBIO CLIMÁTICO, CIUDADES INTELIGENTES Y TRANSICIÓN ENERGÉTICA Y DIRECCIÓN DE GESTIÓN DE CALIDAD DEL AIRE

Fuentes de Información

SUBSECRETARÍA DE GESTIÓN AMBIENTAL Y SUSTENTABILIDAD ENERGÉTICA.

Determinación de Metas - Indicador

Línea Base

Valor
0.00

Año
2021

Periodo
DICIEMBRE

Meta y Periodo de Cumplimiento

Valor
2.00

Periodo
DICIEMBRE

Parámetros de Semaforización

< 1.80Y <= 2.30

>= 1.80Y <= 1.90

< 1.80Y > 2.30

Comportamiento del Indicador hacia la meta: NOMINAL

Factibilidad: MEDIA

Descripción de la Factibilidad: ESTA EN FUNCIÓN DE LA DISPONIBILIDAD DE RECURSOS QUE PERMITAN GENERAR INFORMACIÓN DE LAS CONDICIONES AMBIENTALES .

Metas de la Administración

Año
Valor
Periodo

2025
2.00
DICIEMBRE

2026
2.00
DICIEMBRE

2027
0.00
DICIEMBRE

2028
0.00
DICIEMBRE

2029
0.00
DICIEMBRE

2030
0.00
DICIEMBRE

Meta Anual

ENERO FEBRERO MARZO ABRIL MAYO JUNIO JULIO AGOSTO SEPTIEMBRE OCTUBRE NOVIEMBRE DICIEMBRE

1.00

Anual: 1.00
2.00

Variable (1)

Variable: NÚMERO DE INFORMES SOBRE LAS ACCIONES DE MITIGACIÓN Y ADAPTACIÓN AL CAMBIO CLIMÁTICO Y GESTIÓN DE CALIDAD DEL AIRE, IMPLEMENTADAS

Definición: SE REFIERE A LA IMPLEMENTACIÓN DE LAS ACCIONES DE MITIGACIÓN Y ADAPTACIÓN AL CAMBIO CLIMÁTICO Y GESTIÓN DE CALIDAD DEL AIRE, EN EL ESTADO DE PUEBLA.

Unidad de Medida:

REPORTE

Frecuencia de Medición:

SEMESTRAL

Desagregación Geográfica:

ESTATAL

Disponibilidad de la Información:

31/12/2026

Meta Anual

ENERO FEBRERO MARZO ABRIL MAYO JUNIO JULIO AGOSTO SEPTIEMBRE OCTUBRE NOVIEMBRE DICIEMBRE

1.00

ANUAL: 1.00
2.00

Datos de Identificación del Programa Presupuestario (PP)

Responsable del PP

Ramo: 11 MEDIO AMBIENTE Y ORDENAMIENTO TERRITORIAL

Instancia(s) Ejecutora(s)

124 SECRETARÍA DE MEDIO AMBIENTE, DESARROLLO SUSTENTABLE Y ORDENAMIENTO TERRITORIAL

Institución: 124 SECRETARÍA DE MEDIO AMBIENTE, DESARROLLO SUSTENTABLE Y ORDENAMIENTO TERRITORIAL

Unidad Responsable: 2000 SUBSECRETARÍA DE GESTIÓN AMBIENTAL Y SUSTENTABILIDAD ENERGÉTICA

Población Objetivo: MEDIO AMBIENTE DEL ESTADO DE PUEBLA

Alineación

Plan Estatal de Desarrollo

Eje: 04 DESARROLLO URBANO Y CRECIMIENTO SOSTENIBLE.

Temática: 01 MEDIO AMBIENTE Y DESARROLLO URBANO

Objetivo: 01 MEJORAR EL BIENESTAR SOCIOAMBIENTAL.

Estrategia: 01 MITIGACIÓN Y ADAPTACIÓN AL CAMBIO CLIMÁTICO.

Línea de Acción: 01 REDUCIR LAS EMISIONES DE GASES DE EFECTO INVERNADERO Y ALCANZAR LA NEUTRALIDAD CLIMÁTICA PARA LIMITAR EL CAMBIO CLIMÁTICO.

Estrategia: 02 GESTIÓN Y USO RESPONSABLE DE LOS RECURSOS NATURALES (DESARROLLO SUSTENTABLE).

Línea de Acción: 01 PROMOVER UN USO EFICIENTE Y CONSCIENTE DEL AGUA PARA EVITAR EL DESPERDICIO, ASEGURANDO SU DISPONIBILIDAD PARA FUTURAS GENERACIONES.

Estrategia: 03 EQUILIBRIO ENTRE EL CRECIMIENTO ECONÓMICO, EL BIENESTAR SOCIAL Y LA PROTECCIÓN AMBIENTAL (DESARROLLO SOSTENIBLE).

Línea de Acción: 01 FORTALECER LAS ACCIONES DE DESCARBONIZACIÓN COMO LA TRANSICIÓN A FUENTES DE ENERGÍA RENOVABLE, LA MEJORA EN LA EFICIENCIA ENERGÉTICA, Y LA ADOPCIÓN DE TECNOLOGÍAS Y PRÁCTICAS SOSTENIBLES EN DIVERSOS SECTORES.

Estrategia: 04 REDUCCIÓN DE LA CONTAMINACIÓN.

Línea de Acción: 01 MEJORAR LA CALIDAD DEL AGUA, ELIMINAR LA CONTAMINACIÓN Y MINIMIZAR LA EMISIÓN DE SUSTANCIAS PELIGROSAS.

Línea de Acción: 02 MINIMIZAR EL IMPACTO EN EL MEDIO AMBIENTE Y LA SALUD PÚBLICA DE LOS RESIDUOS SÓLIDOS.

Línea de Acción: 04 MEJORAR LAS REGULACIONES Y POLÍTICAS QUE REDUZCAN LA CONTAMINACIÓN EN TODAS SUS EXPRESIONES.

Resumen Narrativo

RESIDUOS SÓLIDOS URBANOS Y DE MANEJO ESPECIAL EN EL ESTADO DE PUEBLA GESTIONADOS DE MANERA ADECUADA.

Datos de Identificación del Indicador

Indicador: NÚMERO DE INFORMES SOBRE RESIDUOS SÓLIDOS URBANOS Y DE MANEJO ESPECIAL GESTIONADOS DE MANERA ADECUADA.

Definición: SE REFIERE A LA EFICACIA DE LA GESTIÓN AMBIENTAL EN EL ESTADO DE PUEBLA EN RESIDUOS SÓLIDOS URBANOS Y DE MANEJO ESPECIAL

Tipo	Dimensión	Frecuencia de Medición	Desagregación Geográfica	Tipo de Fórmula
GESTION	EFICACIA	SEMESTRAL	ESTATAL	OTRAS
Unidad de Medida		Método de Cálculo	Área Responsable	
REPORTE		DATO ABSOLUTO	2004 DIRECCIÓN DE GESTIÓN DE RESIDUOS	

Características del Indicador

Claridad	Relevancia	Economía	Monitoreable	Adecuado	Aporte Marginal
CUMPLE	CUMPLE	CUMPLE	CUMPLE	CUMPLE	NO_APLICA

Justificación

NOS PERMITE ANALIZAR CUAL ES EL AVANCE REPORTADO EN FUNCIÓN DE LAS METAS PROGRAMADAS.	MUESTRA LA INTERVENCIÓN DE LA SECRETARÍA EN MATERIA AMBIENTAL EN ACCIONES CON LA SOCIEDAD.	NO SE REQUIERE DE UN PRESUPUESTO ESPECIAL PARA SU EJECUCIÓN.	LOS DATOS SON VERIFICABLES CUANDO SE REQUIERAN.	PERMITE VERIFICAR CON OBJETIVIDAD LAS ACTIVIDADES DE LA DIRECCIÓN DE GESTIÓN DE RESIDUOS.	NO APLICA.
---	--	--	---	---	------------

Serie de Información disponible: 2026

Medios de Verificación

INFORMES DE LA GESTIÓN INTEGRAL DE RESIDUOS SÓLIDOS URBANOS Y DE MANEJO ESPECIAL GENERADO POR LA DIRECCIÓN DE GESTIÓN DE RESIDUOS

Fuentes de Información

ARCHIVOS DE LA DIRECCIÓN DE GESTIÓN DE RESIDUOS DE LA SECRETARÍA DE MEDIO AMBIENTE, DESARROLLO SUSTENTABLE Y ORDENAMIENTO TERRITORIAL.

Determinación de Metas - Indicador

Línea Base

Valor
2.00
Año
2022
Periodo
DICIEMBRE

Meta y Periodo de Cumplimiento

Valor
2.00
Periodo
DICIEMBRE

Parámetros de Semaforización

< 1.80Y <= 2.30
>= 1.80Y <= 1.90
< 1.80Y > 2.30

Comportamiento del Indicador hacia la meta:NOMINAL

Factibilidad: MEDIA

Descripción de la Factibilidad: ESTA EN FUNCIÓN DE LAS AUTORIZACIONES DE LOS PLANES DE MANEJO.

Metas de la Administración

Año	2025	2026	2027	2028	2029	2030
Valor	2.00	2.00		100.00	100.00	2.00
Periodo	DICIEMBRE	DICIEMBRE		DICIEMBRE	DICIEMBRE	DICIEMBRE

Meta Anual

ENERO	FEBRERO	MARZO	ABRIL	MAYO	JUNIO	JULIO	AGOSTO	SEPTIEMBRE	OCTUBRE	NOVIEMBRE	DICIEMBRE
					1.00						1.00
										Anual:	2.00

Variable (1)

Variable: NÚMERO DE INFORMES SOBRE RESIDUOS SÓLIDOS URBANOS Y DE MANEJO ESPECIAL GESTIONADOS DE MANERA ADECUADA

Definición: SE REFIERE A LA EFICACIA DE LA GESTIÓN AMBIENTAL EN EL ESTADO DE PUEBLA EN RESIDUOS SÓLIDOS URBANOS Y DE MANEJO ESPECIAL

Unidad de Medida:

REPORTE

Frecuencia de Medición:

SEMESTRAL

Desagregación Geográfica:

ESTATAL

Disponibilidad de la Información:

31/12/2026

Meta Anual

ENERO	FEBRERO	MARZO	ABRIL	MAYO	JUNIO	JULIO	AGOSTO	SEPTIEMBRE	OCTUBRE	NOVIEMBRE	DICIEMBRE
					1.00						1.00
										ANUAL:	2.00

Datos de Identificación del Programa Presupuestario (PP)

Responsable del PP

Ramo: 11 MEDIO AMBIENTE Y ORDENAMIENTO TERRITORIAL

Instancia(s) Ejecutora(s)

124 SECRETARÍA DE MEDIO AMBIENTE, DESARROLLO SUSTENTABLE Y
ORDENAMIENTO TERRITORIAL

Institución: 124 SECRETARÍA DE MEDIO AMBIENTE, DESARROLLO SUSTENTABLE Y
ORDENAMIENTO TERRITORIAL

Unidad Responsable: 2000 SUBSECRETARÍA DE GESTIÓN AMBIENTAL Y
SUSTENTABILIDAD ENERGÉTICA

Población Objetivo: MEDIO AMBIENTE DEL ESTADO DE PUEBLA

Alineación

Plan Estatal de Desarrollo

Eje: 04 DESARROLLO URBANO Y CRECIMIENTO SOSTENIBLE.

Temática: 01 MEDIO AMBIENTE Y DESARROLLO URBANO

Objetivo: 01 MEJORAR EL BIENESTAR SOCIOAMBIENTAL.

Estrategia: 01 MITIGACIÓN Y ADAPTACIÓN AL CAMBIO CLIMÁTICO.

Línea de Acción: 01 REDUCIR LAS EMISIONES DE GASES DE EFECTO INVERNADERO Y ALCANZAR LA NEUTRALIDAD CLIMÁTICA PARA
LIMITAR EL CAMBIO CLIMÁTICO.

Estrategia: 02 GESTIÓN Y USO RESPONSABLE DE LOS RECURSOS NATURALES (DESARROLLO SUSTENTABLE).

Línea de Acción: 01 PROMOVER UN USO EFICIENTE Y CONSCIENTE DEL AGUA PARA EVITAR EL DESPERDICIO, ASEGURANDO SU
DISPONIBILIDAD PARA FUTURAS GENERACIONES.

Estrategia: 03 EQUILIBRIO ENTRE EL CRECIMIENTO ECONÓMICO, EL BIENESTAR SOCIAL Y LA PROTECCIÓN AMBIENTAL (DESARROLLO
SOSTENIBLE).

Línea de Acción: 01 FORTALECER LAS ACCIONES DE DESCARBONIZACIÓN COMO LA TRANSICIÓN A FUENTES DE ENERGÍA
RENOVABLE, LA MEJORA EN LA EFICIENCIA ENERGÉTICA, Y LA ADOPCIÓN DE TECNOLOGÍAS Y PRÁCTICAS SOSTENIBLES EN
DIVERSOS SECTORES.

Estrategia: 04 REDUCCIÓN DE LA CONTAMINACIÓN.

Línea de Acción: 01 MEJORAR LA CALIDAD DEL AGUA, ELIMINAR LA CONTAMINACIÓN Y MINIMIZAR LA EMISIÓN DE SUSTANCIAS
PELIGROSAS.

Línea de Acción: 02 MINIMIZAR EL IMPACTO EN EL MEDIO AMBIENTE Y LA SALUD PÚBLICA DE LOS RESIDUOS SÓLIDOS.

Línea de Acción: 04 MEJORAR LAS REGULACIONES Y POLÍTICAS QUE REDUZCAN LA CONTAMINACIÓN EN TODAS SUS
EXPRESIONES.

Resumen Narrativo

VERIFICACIÓN AL CUMPLIMIENTO DE LA NORMATIVIDAD ESTATAL, REALIZADA.

Datos de Identificación del Indicador

Indicador: NÚMERO DE REPORTES SOBRE LA VERIFICACIÓN AL CUMPLIMIENTO DE LA NORMATIVIDAD ESTATAL, REALIZADA.

Definición: ESTE INDICADOR PROPORCIONA EL NÚMERO DE REPORTES SOBRE LA VERIFICACIÓN AL CUMPLIMIENTO DE LA NORMATIVIDAD ESTATAL, REALIZADA.

Tipo	Dimensión	Frecuencia de Medición	Desagregación Geográfica	Tipo de Fórmula
GESTION	EFICACIA	SEMESTRAL	ESTATAL	OTRAS
Unidad de Medida		Método de Cálculo	Área Responsable	
REPORTES		DATO ABSOLUTO	1100 DIRECCIÓN GENERAL DE INSPECCIÓN Y VIGILANCIA	

Características del Indicador

Claridad	Relevancia	Economía	Monitoreable	Adecuado	Aporte Marginal
CUMPLE	CUMPLE	CUMPLE	CUMPLE	CUMPLE	CUMPLE

Justificación

EL INDICADOR SE DEFINE DE MANERA SENCILLA Y ENTENDIBLE.	EL INDICADOR ES DETERMINANTE PARA LOS OBJETIVOS DE LA SECRETARÍA.	NO SE REQUIERE DE PRESUPUESTO ADICIONAL PARA SU EJECUCIÓN.	LA INFORMACIÓN ESTA DISPONIBLE CUANDO SEA REQUERIDA.	POR SER UNA HERRAMIENTA EFICIENTE.	NO APLICA
--	--	---	--	---------------------------------------	-----------

Serie de Información disponible: 2026

Medios de Verificación

REPORTES DE VISITAS DE INSPECCIÓN, CLAUSURAS, DICTÁMENES, Y
DENUNCIAS POPULARES EN MATERIA AMBIENTAL GENERADA POR LA
DIRECCIÓN GENERAL DE INSPECCIÓN Y VIGILANCIA

Fuentes de Información

DIRECCIÓN GENERAL DE INSPECCIÓN Y VIGILANCIA DE LA SECRETARÍA
DE MEDIO AMBIENTE, DESARROLLO SUSTENTABLE Y ORDENAMIENTO
TERRITORIAL.

Determinación de Metas - Indicador

Línea Base

Valor
0.00

Año
2022

Periodo
DICIEMBRE

Meta y Periodo de Cumplimiento

Valor
2.00

Periodo
DICIEMBRE

Parámetros de Semaforización

< 1.80Y <= 2.30

>= 1.80Y <= 1.90

< 1.80Y > 2.30

Comportamiento del Indicador hacia la meta: NOMINAL

Factibilidad: MEDIA

Descripción de la Factibilidad: DEBIDO A QUE SE CUENTA CON LAS HERRAMIENTAS E INSTRUMENTOS NECESARIOS PARA LLEVAR A CABO SU CUMPLIMIENTO.

Metas de la Administración

Año
Valor
Periodo

2025
2.00
DICIEMBRE

2026
2.00
DICIEMBRE

2027

2028
4.00
DICIEMBRE

2029
4.00
DICIEMBRE

2030
2.00
DICIEMBRE

Meta Anual

ENERO FEBRERO MARZO ABRIL MAYO JUNIO JULIO AGOSTO SEPTIEMBRE OCTUBRE NOVIEMBRE DICIEMBRE

1.00

Anual: 1.00
2.00

Variable (1)

Variable: TOTAL DE REPORTES SOBRE LA VERIFICACIÓN AL CUMPLIMIENTO DE LA NORMATIVIDAD ESTATAL, REALIZADA.

Definición: PROPORCIONA EL NÚMERO DE REPORTES SOBRE LA VERIFICACIÓN AL CUMPLIMIENTO DE LA NORMATIVIDAD ESTATAL, REALIZADA.

Unidad de Medida:

REPORTE

Frecuencia de Medición:

SEMESTRAL

Desagregación Geográfica:

ESTATAL

Disponibilidad de la Información:

31/12/2026

Meta Anual

ENERO FEBRERO MARZO ABRIL MAYO JUNIO JULIO AGOSTO SEPTIEMBRE OCTUBRE NOVIEMBRE DICIEMBRE

1.00

ANUAL: 1.00
2.00

Datos de Identificación del Programa Presupuestario (PP)

Responsable del PP

Ramo: 11 MEDIO AMBIENTE Y ORDENAMIENTO TERRITORIAL

Instancia(s) Ejecutora(s)

124 SECRETARÍA DE MEDIO AMBIENTE, DESARROLLO SUSTENTABLE Y
ORDENAMIENTO TERRITORIAL

Institución: 124 SECRETARÍA DE MEDIO AMBIENTE, DESARROLLO SUSTENTABLE Y
ORDENAMIENTO TERRITORIAL

Unidad Responsable: 2000 SUBSECRETARÍA DE GESTIÓN AMBIENTAL Y
SUSTENTABILIDAD ENERGÉTICA

Población Objetivo: MEDIO AMBIENTE DEL ESTADO DE PUEBLA

Alineación

Plan Estatal de Desarrollo

Eje: 04 DESARROLLO URBANO Y CRECIMIENTO SOSTENIBLE.

Temática: 01 MEDIO AMBIENTE Y DESARROLLO URBANO

Objetivo: 01 MEJORAR EL BIENESTAR SOCIOAMBIENTAL.

Estrategia: 01 MITIGACIÓN Y ADAPTACIÓN AL CAMBIO CLIMÁTICO.

Línea de Acción: 01 REDUCIR LAS EMISIONES DE GASES DE EFECTO INVERNADERO Y ALCANZAR LA NEUTRALIDAD CLIMÁTICA PARA
LIMITAR EL CAMBIO CLIMÁTICO.

Estrategia: 02 GESTIÓN Y USO RESPONSABLE DE LOS RECURSOS NATURALES (DESARROLLO SUSTENTABLE).

Línea de Acción: 01 PROMOVER UN USO EFICIENTE Y CONSCIENTE DEL AGUA PARA EVITAR EL DESPERDICIO, ASEGURANDO SU
DISPONIBILIDAD PARA FUTURAS GENERACIONES.

Estrategia: 03 EQUILIBRIO ENTRE EL CRECIMIENTO ECONÓMICO, EL BIENESTAR SOCIAL Y LA PROTECCIÓN AMBIENTAL (DESARROLLO
SOSTENIBLE).

Línea de Acción: 01 FORTALECER LAS ACCIONES DE DESCARBONIZACIÓN COMO LA TRANSICIÓN A FUENTES DE ENERGÍA
RENOVABLE, LA MEJORA EN LA EFICIENCIA ENERGÉTICA, Y LA ADOPCIÓN DE TECNOLOGÍAS Y PRÁCTICAS SOSTENIBLES EN
DIVERSOS SECTORES.

Estrategia: 04 REDUCCIÓN DE LA CONTAMINACIÓN.

Línea de Acción: 01 MEJORAR LA CALIDAD DEL AGUA, ELIMINAR LA CONTAMINACIÓN Y MINIMIZAR LA EMISIÓN DE SUSTANCIAS
PELIGROSAS.

Línea de Acción: 02 MINIMIZAR EL IMPACTO EN EL MEDIO AMBIENTE Y LA SALUD PÚBLICA DE LOS RESIDUOS SÓLIDOS.

Línea de Acción: 04 MEJORAR LAS REGULACIONES Y POLÍTICAS QUE REDUZCAN LA CONTAMINACIÓN EN TODAS SUS
EXPRESIONES.

Resumen Narrativo

CONTRIBUIR CON ACCIONES DE COADYUVANCIA PARA MEJORAR LA GESTIÓN HÍDRICA EN EL ESTADO DE PUEBLA, IMPLEMENTADAS.

Datos de Identificación del Indicador

Indicador: NÚMERO DE REPORTES SOBRE LAS ACCIONES DE COADYUVANCIA PARA MEJORAR LA GESTIÓN HÍDRICA EN EL ESTADO DE PUEBLA.

Definición: SE REFIERE A LAS ACCIONES DE COADYUVANCIA CON OTRAS DEPENDENCIAS HACIENDO USO DE LAS COMPETENCIAS Y ATRIBUCIONES QUE GENERAN UNA
ARTICULACIÓN INTEGRAL PARA HOMOLOGAR UN MARCO DE ACTUACIÓN PARA MEJORAR LA GESTIÓN HÍDRICA EN EL ESTADO DE PUEBLA.

Tipo	Dimensión	Frecuencia de Medición	Desagregación Geográfica	Tipo de Fórmula
GESTION	EFICACIA	SEMESTRAL	ESTATAL	OTRAS
Unidad de Medida	Método de Cálculo	Área Responsable		
REPORTE	DATO ABSOLUTO	2001 DIRECCIÓN DE SEGURIDAD HÍDRICA		

Características del Indicador

Claridad	Relevancia	Economía	Monitoreable	Adecuado	Aporte Marginal
CUMPLE	CUMPLE	CUMPLE	CUMPLE	CUMPLE	NO_APLICA

Justificación

EL INDICADOR ES ENTENDIBLE.	PROVEE INFORMACIÓN SOBRE LOS OBJETIVOS	NO REQUIERE PRESUPUESTO ADICIONAL	CUENTA CON MEDIOS DE VERIFICACIÓN	EL INDICADOR MIDE LO QUE SE DESEA MEDIR	NO APLICA
-----------------------------	--	-----------------------------------	-----------------------------------	---	-----------

Serie de Información disponible: ARCHIVO FÍSICO Y DIGITAL DE LA SUBSECRETARÍA DE GESTIÓN AMBIENTAL Y SUSTENTABILIDAD ENERGÉTICA

Medios de Verificación

REPORTES SOBRE LAS ACCIONES DE COADYUVANCIA PARA MEJORAR LA
GESTIÓN HÍDRICA EN EL ESTADO DE PUEBLA GENERADA POR LA
DIRECCIÓN DE SEGURIDAD HÍDRICA

Fuentes de Información

RECOPILACIÓN DEL ARCHIVO DE LA SUBSECRETARÍA DE GESTIÓN
AMBIENTAL Y SUSTENTABILIDAD ENERGÉTICA

Determinación de Metas - Indicador

Línea Base

Valor
0.00

Año
2024

Periodo
DICIEMBRE

Meta y Periodo de Cumplimiento

Valor
2.00

Periodo
DICIEMBRE

Parámetros de Semaforización

$< 1.80Y < 2.30$

$\geq 1.80Y \leq 1.90$

$< 1.80Y > 2.30$

Comportamiento del Indicador hacia la meta: NOMINAL

Factibilidad: ALTA

Descripción de la Factibilidad: LA FACTIBILIDAD ES ALTA, TODA VEZ QUE NO EXISTEN FACTORES EXTERNOS QUE IMPOSIBILITEN EL CUMPLIMIENTO DE LA META.

Metas de la Administración

Año
Valor
Periodo

2025
2.00
DICIEMBRE

2026
2.00
DICIEMBRE

2027

2028

2029

2030
2.00
DICIEMBRE

Meta Anual

ENERO

FEBRERO

MARZO

ABRIL

MAYO

JUNIO
1.00

JULIO

AGOSTO

SEPTIEMBRE

OCTUBRE

NOVIEMBRE

DICIEMBRE
1.00

Anual: 2.00

Variable (1)

Variable: NÚMERO DE REPORTES SOBRE LAS ACCIONES DE COADYUVANCIA PARA MEJORAR LA GESTIÓN HÍDRICA EN EL ESTADO DE PUEBLA

Definición: SE REFIERE A LAS ACCIONES DE COADYUVANCIA CON OTRAS DEPENDENCIAS EN ATENCIÓN A LA CONTAMINACIÓN DE CUERPOS DE AGUA, AL HACER USO DE LAS COMPETENCIAS Y ATRIBUCIONES QUE GENERAN UNA ARTICULACIÓN INTEGRAL PARA HOMOLOGAR UN MARCO DE ACTUACIÓN

Unidad de Medida:

REPORTE

Frecuencia de Medición:

SEMESTRAL

Desagregación Geográfica:

ESTATAL

Disponibilidad de la Información:

31/10/2026

Meta Anual

ENERO

FEBRERO

MARZO

ABRIL

MAYO

JUNIO
1.00

JULIO

AGOSTO

SEPTIEMBRE

OCTUBRE

NOVIEMBRE

DICIEMBRE
1.00

ANUAL: 2.00

Datos de Identificación del Programa Presupuestario (PP)

Responsable del PP	Instancia(s) Ejecutora(s)
Ramo: 11 MEDIO AMBIENTE Y ORDENAMIENTO TERRITORIAL	124 SECRETARÍA DE MEDIO AMBIENTE, DESARROLLO SUSTENTABLE Y ORDENAMIENTO TERRITORIAL
Institución: 124 SECRETARÍA DE MEDIO AMBIENTE, DESARROLLO SUSTENTABLE Y ORDENAMIENTO TERRITORIAL	
Unidad Responsable: 3001 DIRECCIÓN DE GESTIÓN DE RECURSOS NATURALES Y BIODIVERSIDAD	
Población Objetivo: REGIONES DEL ESTADO PROTEGIDAS Y CONSERVADAS CON EL COMBATE DE INCENDIOS FORESTALES Y REFORESTACIÓN	

Alineación

Plan Estatal de Desarrollo

Eje: 04 DESARROLLO URBANO Y CRECIMIENTO SOSTENIBLE.

Temática: 01 MEDIO AMBIENTE Y DESARROLLO URBANO

Objetivo: 01 MEJORAR EL BIENESTAR SOCIOAMBIENTAL.

Estrategia: 01 MITIGACIÓN Y ADAPTACIÓN AL CAMBIO CLIMÁTICO.

Línea de Acción: 02 DETENER Y REVERTIR LA PÉRDIDA DE BOSQUES, Y PROMOVER LA GESTIÓN SOSTENIBLE DE LOS MISMOS.

Estrategia: 02 GESTIÓN Y USO RESPONSABLE DE LOS RECURSOS NATURALES (DESARROLLO SUSTENTABLE).

Línea de Acción: 02 MITIGAR LOS IMPACTOS NEGATIVOS QUE EL CAMBIO DEL USO DE SUELO GENERA EN LOS ECOSISTEMAS, ESPECIALMENTE EN LOS TERRENOS FORESTALES.

Línea de Acción: 04 OPERAR POLÍTICAS Y MEDIDAS QUE FOMENTEN LA CONSERVACIÓN, PROTECCIÓN Y APROVECHAMIENTO RESPONSABLE DE LOS RECURSOS NATURALES.

Resumen Narrativo

CONTRIBUIR A LA PROTECCIÓN Y CONSERVACIÓN DE LA SUPERFICIE FORESTAL DEL ESTADO DE PUEBLA, MEDIANTE LA PREVENCIÓN, CONTROL, COMBATE DE INCENDIOS Y REFORESTACIÓN DE ÁREAS AFECTADAS.

Datos de Identificación del Indicador

Indicador: PORCENTAJE DE SUPERFICIE FORESTAL DEL ESTADO DE PUEBLA ATENDIDA CON ACCIONES DE PREVENCIÓN, CONTROL, COMBATE Y REFORESTACIÓN EN ÁREAS AFECTADAS POR INCENDIOS FORESTALES.

Definición: ES LA SUPERFICIE FORESTAL DEL ESTADO QUE ES ATENDIDA CON ACCIONES DE PREVENCIÓN, CONTROL, COMBATE Y REFORESTACIÓN EN ÁREAS AFECTADAS POR INCENDIOS FORESTALES, CON RESPECTO A LA SUPERFICIE FORESTAL DEL ESTADO

Tipo ESTRATEGICO	Dimensión EFICACIA	Frecuencia de Medición ANUAL	Desagregación Geográfica ESTATAL	Tipo de Fórmula PORCENTAJE
Unidad de Medida PORCENTAJE		Método de Cálculo (V1/V2)*100	Área Responsable 3001 DIRECCION DE GESTION DE RECURSOS NATURALES Y BIODIVERSIDAD	

Características del Indicador

Claridad CUMPLE	Relevancia CUMPLE	Economía CUMPLE	Monitoreable CUMPLE	Adecuado CUMPLE	Aporte Marginal NO_CUMPLE
---------------------------	-----------------------------	---------------------------	-------------------------------	---------------------------	-------------------------------------

Justificación

INDICA CON PRECISIÓN LA TENDENCIA Y DIMENSIÓN DE LA VARIABLE A MEDIR.	PORQUE ES UN PROCESO SUSTANCIAL PARA LA SECRETARÍA.	NO GENERA NINGÚN COSTO ADICIONAL PARA SU MEDICIÓN.	ES MONITOREABLE DEBIDO AL SISTEMA DE MEDICION CON QUE SE CUENTA.	REFIERE LAS ACCIONES QUE SE EJERCEN CON EL PRESUPUESTO ASIGNADO.	NO APLICA.
---	---	--	--	--	------------

Serie de Información disponible: 2026

Medios de Verificación

INFORME ANUAL SOBRE LA SUPERFICIE FORESTAL DEL ESTADO DE PUEBLA ATENDIDA CON ACCIONES DE PREVENCIÓN, CONTROL, COMBATE DE INCENDIOS FORESTALES Y REFORESTACIÓN, GENERADO POR LA DIRECCIÓN DE GESTIÓN DE RECURSOS NATURALES Y BIODIVERSIDAD, SECRETARÍA DE MEDIO AMBIENTE, DESARROLLO SUSTENTABLE Y ORDENAMIENTO TERRITORIAL

Fuentes de Información

DIRECCIÓN DE GESTIÓN DE RECURSOS NATURALES Y BIODIVERSIDAD DE LA SECRETARÍA DE MEDIO AMBIENTE, DESARROLLO SUSTENTABLE Y ORDENAMIENTO TERRITORIAL

Determinación de Metas - Indicador

Línea Base

Valor	Año	Periodo
0.35	2024	DICIEMBRE

Meta y Periodo de Cumplimiento

Valor	Periodo
0.67	DICIEMBRE

Parámetros de Semaforización

>0.67Y<=0.77	>=0.60Y<=0.63	<0.60Y>0.77
--------------	---------------	-------------

Comportamiento del Indicador hacia la meta:NOMINAL

Factibilidad: ALTA

Descripción de la Factibilidad: EL CUMPLIMIENTO DE LA FACTIBILIDAD DEPENDE EN GRAN MEDIDA (ADEMÁS DE LOS RECURSOS ECONÓMICOS) DE QUE LAS CONDICIONES AMBIENTALES SEAN FAVORABLES PARA REALIZAR LAS ACTIVIDADES

Metas de la Administración											
Año	2025	2026	2027	2028	2029	2030					
Valor	0.32	0.67	80.00	80.00	80.00	0.37					
Periodo	DICIEMBRE	DICIEMBRE	DICIEMBRE	DICIEMBRE	DICIEMBRE	DICIEMBRE					
Meta Anual											
ENERO	FEBRERO	MARZO	ABRIL	MAYO	JUNIO	JULIO	AGOSTO	SEPTIEMBRE	OCTUBRE	NOVIEMBRE	DICIEMBRE
										Anual:	0.67

Variable (1)											
Variable: SUPERFICIE CON ACCIONES DE PREVENCIÓN, CONTROL Y COMBATE DE INCENDIOS EN EL ESTADO, ASÍ COMO DE REFORESTACIÓN EN LAS ÁREAS SINIISTRADAS											
Definición: LA VARIABLE IDENTIFICA LA SUPERFICIE EN LA QUE SE REALIZAN ACCIONES DE PREVENCIÓN, CONTROL Y COMBATE DE INCENDIOS Y REFORESTACIÓN EN LAS ÁREAS SINIISTRADAS DEL ESTADO											
Unidad de Medida:			Frecuencia de Medición:			Desagregación Geográfica:			Disponibilidad de la Información:		
HECTÁREA			ANUAL			ESTATAL			31/12/2026		
Meta Anual											
ENERO	FEBRERO	MARZO	ABRIL	MAYO	JUNIO	JULIO	AGOSTO	SEPTIEMBRE	OCTUBRE	NOVIEMBRE	DICIEMBRE
										ANUAL:	11,290.00
											11,290.00

Variable (2)											
Variable: TOTAL DE LA SUPERFICIE FORESTAL DEL ESTADO DE PUEBLA											
Definición: LA VARIABLE SE REFIERE A LA SUMA TOTAL DE LA SUPERFICIE FORESTAL EN EL ESTADO DE PUEBLA											
Unidad de Medida:			Frecuencia de Medición:			Desagregación Geográfica:			Disponibilidad de la Información:		
HECTÁREA			ANUAL			ESTATAL			31/12/2026		
Meta Anual											
ENERO	FEBRERO	MARZO	ABRIL	MAYO	JUNIO	JULIO	AGOSTO	SEPTIEMBRE	OCTUBRE	NOVIEMBRE	DICIEMBRE
										ANUAL:	1,674,763.20
											1,674,763.20

Datos de Identificación del Programa Presupuestario (PP)

Responsable del PP	Instancia(s) Ejecutora(s)
Ramo: 11 MEDIO AMBIENTE Y ORDENAMIENTO TERRITORIAL	124 SECRETARÍA DE MEDIO AMBIENTE, DESARROLLO SUSTENTABLE Y ORDENAMIENTO TERRITORIAL
Institución: 124 SECRETARÍA DE MEDIO AMBIENTE, DESARROLLO SUSTENTABLE Y ORDENAMIENTO TERRITORIAL	
Unidad Responsable: 3001 DIRECCIÓN DE GESTIÓN DE RECURSOS NATURALES Y BIODIVERSIDAD	
Población Objetivo: REGIONES DEL ESTADO PROTEGIDAS Y CONSERVADAS CON EL COMBATE DE INCENDIOS FORESTALES Y REFORESTACIÓN	

Alineación

Plan Estatal de Desarrollo

Eje: 04 DESARROLLO URBANO Y CRECIMIENTO SOSTENIBLE.

Temática: 01 MEDIO AMBIENTE Y DESARROLLO URBANO

Objetivo: 01 MEJORAR EL BIENESTAR SOCIOAMBIENTAL.

Estrategia: 01 MITIGACIÓN Y ADAPTACIÓN AL CAMBIO CLIMÁTICO.

Línea de Acción: 02 DETENER Y REVERTIR LA PÉRDIDA DE BOSQUES, Y PROMOVER LA GESTIÓN SOSTENIBLE DE LOS MISMOS.

Estrategia: 02 GESTIÓN Y USO RESPONSABLE DE LOS RECURSOS NATURALES (DESARROLLO SUSTENTABLE).

Línea de Acción: 02 MITIGAR LOS IMPACTOS NEGATIVOS QUE EL CAMBIO DEL USO DE SUELO GENERA EN LOS ECOSISTEMAS, ESPECIALMENTE EN LOS TERRENOS FORESTALES.

Línea de Acción: 04 OPERAR POLÍTICAS Y MEDIDAS QUE FOMENTEN LA CONSERVACIÓN, PROTECCIÓN Y APROVECHAMIENTO RESPONSABLE DE LOS RECURSOS NATURALES.

Resumen Narrativo

REGIONES DEL ESTADO PROTEGIDAS Y CONSERVADAS CON EL COMBATE DE INCENDIOS FORESTALES Y REFORESTACIÓN.

Datos de Identificación del Indicador

Indicador: PORCENTAJE DE REGIONES DEL ESTADO DE PUEBLA CON ACCIONES DE COMBATE DE INCENDIOS FORESTALES Y REFORESTACIÓN ATENDIDAS.

Definición: EL INDICADOR IDENTIFICA LAS REGIONES ATENDIDAS CON ACCIONES DE COMBATE DE INCENDIOS FORESTALES Y REFORESTACIÓN, CON RESPECTO AL TOTAL DE REGIONES PRESENTES EN EL ESTADO

Tipo ESTRATEGICO	Dimensión EFICACIA	Frecuencia de Medición ANUAL	Desagregación Geográfica ESTATAL	Tipo de Fórmula PORCENTAJE
Unidad de Medida PORCENTAJE		Método de Cálculo (V1/V2)*100	Área Responsable 3001 DIRECCIÓN DE GESTIÓN DE RECURSOS NATURALES Y BIODIVERSIDAD	

Características del Indicador

Claridad CUMPLE	Relevancia CUMPLE	Economía CUMPLE	Monitoreable CUMPLE	Adecuado CUMPLE	Aporte Marginal NO_APLICA
---------------------------	-----------------------------	---------------------------	-------------------------------	---------------------------	-------------------------------------

Justificación

INDICA CON PRECISIÓN LA TENDENCIA Y DIMENSIÓN DE LA VARIABLE A MEDIR.	PORQUE ES UN PROCESO SUSTANCIAL PARA LA SECRETARIA.	NO GENERA NINGUN COSTO ADICIONAL PARA SU MEDICIÓN.	SE TIENE LA INFORMACIÓN CUANDO SE REQUIERE.	REFIERE LAS ACCIONES QUE SE EJERCEN CON EL PRESUPUESTO ASIGNADO.	NO APLICA.
---	---	--	---	--	------------

Serie de Información disponible: 2026

Medios de Verificación

INFORME ANUAL SOBRE EL PORCENTAJE DE REGIONES DEL ESTADO DE PUEBLA ATENDIDOS POR INCENDIOS FORESTALES Y REFORESTACIÓN, GENERADOS POR LA DIRECCIÓN DE GESTIÓN DE RECURSOS NATURALES Y BIODIVERSIDAD. SECRETARÍA DE MEDIO AMBIENTE, DESARROLLO SUSTENTABLE Y ORDENAMIENTO TERRITORIAL.

Fuentes de Información

DIRECCIÓN DE GESTIÓN DE RECURSOS NATURALES Y BIODIVERSIDAD DE LA SECRETARÍA DE MEDIO AMBIENTE, DESARROLLO SUSTENTABLE Y ORDENAMIENTO TERRITORIAL

Determinación de Metas - Indicador

Línea Base			Meta y Periodo de Cumplimiento		Parámetros de Semaforización		
Valor	Año	Periodo	Valor	Periodo	>=95.00Y<=115.00	>=90.00Y<=95.00	< 90.00Y >= 115.00
100.00	2024	DICIEMBRE	100.00	DICIEMBRE			

Comportamiento del Indicador hacia la meta:NOMINAL

Factibilidad: ALTA

Descripción de la Factibilidad: EL CUMPLIMIENTO DE LA FACTIBILIDAD DEPENDE EN GRAN MEDIDA (ADEMÁS DE LOS RECURSOS ECONÓMICOS) DE QUE LAS CONDICIONES AMBIENTALES SEAN FAVORABLES PARA REALIZAR LAS ACTIVIDADES

Metas de la Administración											
Año	2025	2026	2027	2028	2029	2030					
Valor	100.00	100.00	0.60	0.60	0.60	100.00					
Periodo	DICIEMBRE	DICIEMBRE	DICIEMBRE	DICIEMBRE	DICIEMBRE	DICIEMBRE					
Meta Anual											
ENERO	FEBRERO	MARZO	ABRIL	MAYO	JUNIO	JULIO	AGOSTO	SEPTIEMBRE	OCTUBRE	NOVIEMBRE	DICIEMBRE
										Anual:	100.00 100.00

Variable (1)											
Variable: NÚMERO DE MACRORREGIONES DEL ESTADO DE PUEBLA ATENDIDAS CON COMBATE DE INCENDIOS FORESTALES Y REFORESTACIÓN											
Definición: LA VARIABLE INDICA LAS MACRORREGIONES DEL ESTADO ATENDICAS CON EL COMBATE DE INCENDIOS FORESTALES Y REFORESTACIÓN											
Unidad de Medida:			Frecuencia de Medición:			Desagregación Geográfica:			Disponibilidad de la Información:		
REGIÓN			ANUAL			ESTATAL			31/12/2026		
Meta Anual											
ENERO	FEBRERO	MARZO	ABRIL	MAYO	JUNIO	JULIO	AGOSTO	SEPTIEMBRE	OCTUBRE	NOVIEMBRE	DICIEMBRE
										ANUAL:	7.00 7.00

Variable (2)											
Variable: TOTAL DE MACRORREGIONES IDENTIFICADAS EN EL ESTADO											
Definición: LA VARIABLE INDICA EL TOTAL DE REGIONES IDENTIFICADAS EN EL ESTADO											
Unidad de Medida:			Frecuencia de Medición:			Desagregación Geográfica:			Disponibilidad de la Información:		
REGIÓN			ANUAL			ESTATAL			31/12/2026		
Meta Anual											
ENERO	FEBRERO	MARZO	ABRIL	MAYO	JUNIO	JULIO	AGOSTO	SEPTIEMBRE	OCTUBRE	NOVIEMBRE	DICIEMBRE
										ANUAL:	7.00 7.00

Datos de Identificación del Programa Presupuestario (PP)

Responsable del PP	Instancia(s) Ejecutora(s)
Ramo: 11 MEDIO AMBIENTE Y ORDENAMIENTO TERRITORIAL	124 SECRETARÍA DE MEDIO AMBIENTE, DESARROLLO SUSTENTABLE Y ORDENAMIENTO TERRITORIAL
Institución: 124 SECRETARÍA DE MEDIO AMBIENTE, DESARROLLO SUSTENTABLE Y ORDENAMIENTO TERRITORIAL	
Unidad Responsable: 3001 DIRECCIÓN DE GESTIÓN DE RECURSOS NATURALES Y BIODIVERSIDAD	
Población Objetivo: REGIONES DEL ESTADO PROTEGIDAS Y CONSERVADAS CON EL COMBATE DE INCENDIOS FORESTALES Y REFORESTACIÓN	

Alineación

Plan Estatal de Desarrollo

Eje: 04 DESARROLLO URBANO Y CRECIMIENTO SOSTENIBLE.

Temática: 01 MEDIO AMBIENTE Y DESARROLLO URBANO

Objetivo: 01 MEJORAR EL BIENESTAR SOCIOAMBIENTAL.

Estrategia: 01 MITIGACIÓN Y ADAPTACIÓN AL CAMBIO CLIMÁTICO.

Línea de Acción: 02 DETENER Y REVERTIR LA PÉRDIDA DE BOSQUES, Y PROMOVER LA GESTIÓN SOSTENIBLE DE LOS MISMOS.

Estrategia: 02 GESTIÓN Y USO RESPONSABLE DE LOS RECURSOS NATURALES (DESARROLLO SUSTENTABLE).

Línea de Acción: 02 MITIGAR LOS IMPACTOS NEGATIVOS QUE EL CAMBIO DEL USO DE SUELO GENERA EN LOS ECOSISTEMAS, ESPECIALMENTE EN LOS TERRENOS FORESTALES.

Línea de Acción: 04 OPERAR POLÍTICAS Y MEDIDAS QUE FOMENTEN LA CONSERVACIÓN, PROTECCIÓN Y APROVECHAMIENTO RESPONSABLE DE LOS RECURSOS NATURALES.

Resumen Narrativo

ACCIONES DE PREVENCIÓN DE INCENDIOS FORESTALES EN EL ESTADO DE PUEBLA EJECUTADAS.

Datos de Identificación del Indicador

Indicador: PORCENTAJE DE SUPERFICIE FORESTAL DEL ESTADO CON ACCIONES DE PREVENCIÓN DE INCENDIOS PARA MITIGAR INCENDIOS FORESTALES.

Definición: EL INDICADOR SE REFIERE A LA SUPERFICIE ATENDIDA CON ACCIONES DE PREVENCIÓN DE INCENDIOS CON RESPECTO A LA SUPERFICIE FORESTAL AFECTADA POR INCENDIOS

Tipo GESTION	Dimensión EFICACIA	Frecuencia de Medición SEMESTRAL	Desagregación Geográfica ESTATAL	Tipo de Fórmula PORCENTAJE
Unidad de Medida PORCENTAJE		Método de Cálculo (V1/V2)*100	Área Responsable 3001 DIRECCIÓN DE GESTIÓN DE RECURSOS NATURALES Y BIODIVERSIDAD.	

Características del Indicador

Claridad CUMPLE	Relevancia CUMPLE	Economía CUMPLE	Monitoreable CUMPLE	Adecuado CUMPLE	Aporte Marginal CUMPLE
---------------------------	-----------------------------	---------------------------	-------------------------------	---------------------------	----------------------------------

Justificación

EL INDICADOR DESCRIBE CLARAMENTE EL RESULTADO QUE SE BUSCA MEDIR.	PORQUE MIDE LAS ACCIONES A DESARROLLAR PARA CUMPLIR EL OBJETIVO.	NO ES NECESARIO ASIGNAR UN RECURSO ESPECIAL PARA SU MEDICIÓN.	SE ENCUENTRA DISPONIBLE CUANDO SE REQUIERA.	REFIERE LAS ACCIONES QUE SE EJERCEN CON EL PRESUPUESTO ASIGNADO.	NO APLICA.
---	--	---	---	--	------------

Serie de Información disponible: 2025

Medios de Verificación

INFORMES SEMESTRALES SOBRE EL PORCENTAJE DE SUPERFICIE FORESTAL DEL ESTADO, ATENDIDA CON ACCIONES DE PREVENCIÓN DE INCENDIOS FORESTALES Y REFORESTACIÓN, GENERADOS POR LA DIRECCIÓN DE GESTIÓN DE RECURSOS NATURALES Y BIODIVERSIDAD DE LA SECRETARÍA DE MEDIO AMBIENTE, DESARROLLO SUSTENTABLE Y ORDENAMIENTO TERRITORIAL. DISPONIBLE DESDE EL AÑO 2019

Fuentes de Información

CENTRO ESTATAL DE MANEJO DEL FUEGO, A TRAVÉS DE LA DIRECCIÓN DE GESTIÓN DE RECURSOS NATURALES Y BIODIVERSIDAD DE LA SECRETARÍA DE MEDIO AMBIENTE, DESARROLLO SUSTENTABLE Y ORDENAMIENTO TERRITORIAL.

Determinación de Metas - Indicador

Línea Base			Meta y Periodo de Cumplimiento		Parámetros de Semaforización		
Valor	Año	Periodo	Valor	Periodo	< 2.23Y <= 2.35	>= 2.23Y <= 2.35	< 2.23Y > 2.35
2.09	2024	DICIEMBRE	2.48	DICIEMBRE			

Comportamiento del Indicador hacia la meta:NOMINAL

Factibilidad: MEDIA

Descripción de la Factibilidad: EL CUMPLIMIENTO DE LA FACTIBILIDAD DEPENDE EN GRAN MEDIDA (ADEMÁS DE LOS RECURSOS ECONÓMICOS) DE QUE LAS CONDICIONES AMBIENTALES SEAN FAVORABLES PARA ACCIONES DE PREVENCIÓN, CONTROL Y COMBATE DE INCENDIOS FORESTALES Y REFORESTACIÓN.

Metas de la Administración											
Año	2025	2026	2027	2028	2029	2030					
Valor	2.48	2.48	100.00	100.00	100.00	2.09					
Periodo	DICIEMBRE	DICIEMBRE	DICIEMBRE	DICIEMBRE	DICIEMBRE	DICIEMBRE					

Meta Anual											
ENERO	FEBRERO	MARZO	ABRIL	MAYO	JUNIO	JULIO	AGOSTO	SEPTIEMBRE	OCTUBRE	NOVIEMBRE	DICIEMBRE
					1.66						0.83
										Anual:	2.48

Variable (1)

Variable: SUPERFICIE EN HECTÁREAS CON ACCIONES DE PREVENCIÓN DE INCENDIOS FORESTALES EN EL ESTADO

Definición: LA VARIABLE INDICA LA SUPERFICIE EN LA QUE SE REALIZAN ACCIONES DE PREVENCIÓN, CONTROL Y COMBATE DE INCENDIOS Y REFORESTACIÓN EN LAS ÁREAS SINISTRADAS DEL ESTADO.

Unidad de Medida: HECTÁREA **Frecuencia de Medición:** SEMESTRAL **Desagregación Geográfica:** ESTATAL **Disponibilidad de la Información:** 31/12/2026

Meta Anual											
ENERO	FEBRERO	MARZO	ABRIL	MAYO	JUNIO	JULIO	AGOSTO	SEPTIEMBRE	OCTUBRE	NOVIEMBRE	DICIEMBRE
					160.00						80.00
										ANUAL:	240.00

Variable (2)

Variable: SUPERFICIE AFECTADA POR INCENDIOS FORESTALES EN EL EJERCICIO 2023

Definición: LA VARIABLE INDICA LA SUMA TOTAL DE LA SUPERFICIE AFECTADA POR INCENDIOS FORESTALES AL CIERRE DEL EJERCICIO 2023.

Unidad de Medida: HECTÁREA **Frecuencia de Medición:** SEMESTRAL **Desagregación Geográfica:** ESTATAL **Disponibilidad de la Información:** 31/12/2026

Meta Anual											
ENERO	FEBRERO	MARZO	ABRIL	MAYO	JUNIO	JULIO	AGOSTO	SEPTIEMBRE	OCTUBRE	NOVIEMBRE	DICIEMBRE
					9,659.40						9,659.40
										ANUAL:	9,659.40

Datos de Identificación del Programa Presupuestario (PP)

Responsable del PP	Instancia(s) Ejecutora(s)
Ramo: 11 MEDIO AMBIENTE Y ORDENAMIENTO TERRITORIAL	124 SECRETARÍA DE MEDIO AMBIENTE, DESARROLLO SUSTENTABLE Y ORDENAMIENTO TERRITORIAL
Institución: 124 SECRETARÍA DE MEDIO AMBIENTE, DESARROLLO SUSTENTABLE Y ORDENAMIENTO TERRITORIAL	
Unidad Responsable: 3001 DIRECCIÓN DE GESTIÓN DE RECURSOS NATURALES Y BIODIVERSIDAD	
Población Objetivo: REGIONES DEL ESTADO PROTEGIDAS Y CONSERVADAS CON EL COMBATE DE INCENDIOS FORESTALES Y REFORESTACIÓN	

Alineación

Plan Estatal de Desarrollo

Eje: 04 DESARROLLO URBANO Y CRECIMIENTO SOSTENIBLE.

Temática: 01 MEDIO AMBIENTE Y DESARROLLO URBANO

Objetivo: 01 MEJORAR EL BIENESTAR SOCIOAMBIENTAL.

Estrategia: 01 MITIGACIÓN Y ADAPTACIÓN AL CAMBIO CLIMÁTICO.

Línea de Acción: 02 DETENER Y REVERTIR LA PÉRDIDA DE BOSQUES, Y PROMOVER LA GESTIÓN SOSTENIBLE DE LOS MISMOS.

Estrategia: 02 GESTIÓN Y USO RESPONSABLE DE LOS RECURSOS NATURALES (DESARROLLO SUSTENTABLE).

Línea de Acción: 02 MITIGAR LOS IMPACTOS NEGATIVOS QUE EL CAMBIO DEL USO DE SUELO GENERA EN LOS ECOSISTEMAS, ESPECIALMENTE EN LOS TERRENOS FORESTALES.

Línea de Acción: 04 OPERAR POLÍTICAS Y MEDIDAS QUE FOMENTEN LA CONSERVACIÓN, PROTECCIÓN Y APROVECHAMIENTO RESPONSABLE DE LOS RECURSOS NATURALES.

Resumen Narrativo

COMBATE A INCENDIOS FORESTALES Y REFORESTACIÓN DE ÁREAS IMPACTADAS POR INCENDIOS EN EL ESTADO, ATENDIDOS.

Datos de Identificación del Indicador

Indicador: PORCENTAJE DE SUPERFICIE FORESTAL DEL ESTADO CON COMBATE DE INCENDIOS Y REFORESTACIÓN DE ÁREAS IMPACTADAS POR INCENDIOS.				
Definición: EL INDICADOR SE REFIERE A LA SUPERFICIE ATENDIDA CON ACCIONES DE COMBATE DE INCENDIOS CON RESPECTO A LA SUPERFICIE TOTAL FORESTAL DEL ESTADO.				
Tipo GESTION	Dimensión EFICACIA	Frecuencia de Medición SEMESTRAL	Desagregación Geográfica ESTATAL	Tipo de Fórmula PORCENTAJE
Unidad de Medida PORCENTAJE	Método de Cálculo (V1/V2)*100		Área Responsable 3001 DIRECCIÓN DE GESTIÓN DE RECURSOS NATURALES Y BIODIVERSIDAD.	

Características del Indicador

Claridad CUMPLE	Relevancia CUMPLE	Economía CUMPLE	Monitoreable CUMPLE	Adecuado CUMPLE	Aporte Marginal CUMPLE
Justificación					
EL INDICADOR DESCRIBE CLARAMENTE EL RESULTADO QUE SE BUSCA MEDIR.	EL INDICADOR TIENE RELEVANCIA EN CUANTO A LAS ACCIONES A DESARROLLAR PARA CUMPLIR CON EL OBJETIVO.	NO ES NECESARIO ASIGNAR UN RECURSO ESPECIAL PARA CUMPLIRLO.	SE ENCUENTRA DISPONIBLE LA INFORMACIÓN CUANDO SE REQUIERA.	REFIERE LAS ACCIONES QUE SE EJERCEN CON EL PRESUPUESTO ASIGNADO.	NO APLICA.

Serie de Información disponible: 2024

Medios de Verificación

INFORME SEMESTRAL SOBRE EL PORCENTAJE DE SUPERFICIE FORESTAL DEL ESTADO, ATENDIDA CON ACCIONES DE COMBATE DE INCENDIOS FORESTALES, REFORESTACIÓN Y CAPACITACIÓN, GENERADO POR LA DIRECCIÓN DE GESTIÓN DE RECURSOS NATURALES Y BIODIVERSIDAD. SECRETARÍA DE MEDIO AMBIENTE, DESARROLLO SUSTENTABLE Y ORDENAMIENTO TERRITORIAL

Fuentes de Información

DIRECCIÓN DE GESTIÓN DE RECURSOS NATURALES Y BIODIVERSIDAD DE LA SECRETARÍA DE MEDIO AMBIENTE, DESARROLLO SUSTENTABLE Y ORDENAMIENTO TERRITORIAL.

Determinación de Metas - Indicador

Línea Base

Valor	Año	Periodo
0.35	2024	DICIEMBRE

Meta y Periodo de Cumplimiento

Valor	Periodo
0.66	DICIEMBRE

Parámetros de SemafORIZACIÓN

> 0.62Y <= 0.75	>= 0.59Y <= 0.62	< 0.59Y > 0.75
-----------------	------------------	----------------

Comportamiento del Indicador hacia la meta:NOMINAL

Factibilidad: ALTA

Descripción de la Factibilidad: EL CUMPLIMIENTO DE LA FACTIBILIDAD DEPENDE EN GRAN MEDIDA (ADEMÁS DE LOS RECURSOS ECONÓMICOS) DE QUE LAS CONDICIONES AMBIENTALES SEAN FAVORABLES PARA REALIZAR LAS ACTIVIDADES.

Metas de la Administración											
Año	2025	2026	2027	2028	2029	2030					
Valor	0.30	0.66				0.36					
Periodo	DICIEMBRE	DICIEMBRE	DICIEMBRE	DICIEMBRE	DICIEMBRE	DICIEMBRE	DICIEMBRE				
Meta Anual											
ENERO	FEBRERO	MARZO	ABRIL	MAYO	JUNIO	JULIO	AGOSTO	SEPTIEMBRE	OCTUBRE	NOVIEMBRE	DICIEMBRE
					0.66						
										Anual:	0.00 0.66
Variable (1)											
Variable: SUPERFICIE CON ACCIONES DE CONTROL Y COMBATE DE INCENDIOS EN EL ESTADO, ASÍ COMO DE REFORESTACIÓN EN LAS ÁREAS SINIESTRADAS.											
Definición: LA VARIABLE IDENTIFICA LA SUPERFICIE EN LA QUE SE REALIZAN ACCIONES DE CONTROL Y COMBATE DE INCENDIOS Y REFORESTACIÓN EN LAS ÁREAS SINIESTRADAS DEL ESTADO.											
Unidad de Medida:			Frecuencia de Medición:			Desagregación Geográfica:			Disponibilidad de la Información:		
HECTÁREA			SEMESTRAL			ESTATAL			31/12/2026		
Meta Anual											
ENERO	FEBRERO	MARZO	ABRIL	MAYO	JUNIO	JULIO	AGOSTO	SEPTIEMBRE	OCTUBRE	NOVIEMBRE	DICIEMBRE
					11,000.00						
										ANUAL:	50.00 11,050.00
Variable (2)											
Variable: TOTAL DE LA SUPERFICIE FORESTAL DEL ESTADO DE PUEBLA.											
Definición: LA VARIABLE SE REFIERE A LA SUMA TOTAL DE LA SUPERFICIE FORESTAL EN EL ESTADO DE PUEBLA.											
Unidad de Medida:			Frecuencia de Medición:			Desagregación Geográfica:			Disponibilidad de la Información:		
HECTÁREA			SEMESTRAL			ESTATAL			31/12/2026		
Meta Anual											
ENERO	FEBRERO	MARZO	ABRIL	MAYO	JUNIO	JULIO	AGOSTO	SEPTIEMBRE	OCTUBRE	NOVIEMBRE	DICIEMBRE
					1,674,763.20						
										ANUAL:	1,674,763.20 1,674,763.20

Datos de Identificación del Programa Presupuestario (PP)

Responsable del PP

Ramo: 11 MEDIO AMBIENTE Y ORDENAMIENTO TERRITORIAL

Instancia(s) Ejecutora(s)

124 SECRETARÍA DE MEDIO AMBIENTE, DESARROLLO SUSTENTABLE Y ORDENAMIENTO TERRITORIAL

Institución: 124 SECRETARÍA DE MEDIO AMBIENTE, DESARROLLO SUSTENTABLE Y ORDENAMIENTO TERRITORIAL

Unidad Responsable: 3001 DIRECCIÓN DE GESTIÓN DE RECURSOS NATURALES Y BIODIVERSIDAD

Población Objetivo: REGIONES DEL ESTADO PROTEGIDAS Y CONSERVADAS CON EL COMBATE DE INCENDIOS FORESTALES Y REFORESTACIÓN

Alineación

Plan Estatal de Desarrollo

Eje: 04 DESARROLLO URBANO Y CRECIMIENTO SOSTENIBLE.

Temática: 01 MEDIO AMBIENTE Y DESARROLLO URBANO

Objetivo: 01 MEJORAR EL BIENESTAR SOCIOAMBIENTAL.

Estrategia: 01 MITIGACIÓN Y ADAPTACIÓN AL CAMBIO CLIMÁTICO.

Línea de Acción: 02 DETENER Y REVERTIR LA PÉRDIDA DE BOSQUES, Y PROMOVER LA GESTIÓN SOSTENIBLE DE LOS MISMOS.

Estrategia: 02 GESTIÓN Y USO RESPONSABLE DE LOS RECURSOS NATURALES (DESARROLLO SUSTENTABLE).

Línea de Acción: 02 MITIGAR LOS IMPACTOS NEGATIVOS QUE EL CAMBIO DEL USO DE SUELO GENERA EN LOS ECOSISTEMAS, ESPECIALMENTE EN LOS TERRENOS FORESTALES.

Línea de Acción: 04 OPERAR POLÍTICAS Y MEDIDAS QUE FOMENTEN LA CONSERVACIÓN, PROTECCIÓN Y APROVECHAMIENTO RESPONSABLE DE LOS RECURSOS NATURALES.

Resumen Narrativo

ACCIONES DE MONITOREO Y SUPERVISIÓN DE ZONAS FORESTALES

Datos de Identificación del Indicador

Indicador: NÚMERO DE INFORMES DE LAS MACRORREGIONES DEL ESTADO CON ACCIONES DE MONITOREO Y VIGILANCIA PARA LA DETECCIÓN DE ILÍCITOS FORESTALES

Definición: EL INDICADOR MUESTRA A TRAVÉS DE INFORMES EL PORCENTAJE DE MACRORREGIONES DEL CON ACCIONES DE MONITOREO Y VIGILANCIA PARA LA DETECCIÓN DE ILÍCITOS FORESTALES

Tipo	Dimensión	Frecuencia de Medición	Desagregación Geográfica	Tipo de Fórmula
GESTION	EFICACIA	SEMESTRAL	ESTATAL	OTRAS
Unidad de Medida		Método de Cálculo	Área Responsable	
INFORME		DATO ABSOLUTO	3001 DIRECCIÓN DE GESTIÓN DE RECURSOS NATURALES Y BIODIVERSIDAD	

Características del Indicador

Claridad	Relevancia	Economía	Monitoreable	Adecuado	Aporte Marginal
CUMPLE	CUMPLE	CUMPLE	CUMPLE	CUMPLE	NO_CUMPLE

Justificación

EL INDICADOR DESCRIBE CLARAMENTE EL RESULTADO QUE SE BUSCA MEDIR.	EL INDICADOR TIENE RELEVANCIA EN CUANTO A LAS ACCIONES A DESARROLLAR PARA CUMPLIR CON EL OBJETIVO.	NO ES NECESARIO ASIGNAR UN RECURSO ESPECIAL PARA CUMPLIRLO.	SE ENCUENTRA DISPONIBLE LA INFORMACIÓN CUANDO SE REQUIERA.	REFIERE LAS ACCIONES QUE SE EJERCEN CON EL PRESUPUESTO ASIGNADO.	NO APLICA.
---	--	---	--	--	------------

Serie de Información disponible: 2026

Medios de Verificación

INFORMES SEMESTRALES SOBRE LAS MACRORREGIONES CON RECORRIDOS REALIZADOS PARA LA RECOLECCIÓN DE MEDIOS DE PRUEBA SOBRE LOS ILÍCITOS FORESTALES GENERADOS POR LA DIRECCIÓN DE GESTIÓN DE RECURSOS NATURALES Y BIODIVERSIDAD

Fuentes de Información

CONAFOR Y ARCHIVO DE LA DIRECCIÓN

Determinación de Metas - Indicador

Línea Base			Meta y Periodo de Cumplimiento		Parámetros de Semaforización		
Valor	Año	Periodo	Valor	Periodo			
2.00	2026	DICIEMBRE	2.00	DICIEMBRE	>=1.80Y<=2.30	>=1.80Y<=1.90	<1.80Y>2.30

Comportamiento del Indicador hacia la meta: ASCENDENTE

Factibilidad: ALTA

Descripción de la Factibilidad: EL CUMPLIMIENTO DEPENDE DE LA DISPONIBILIDAD DE PERSONAL PERTENECIENTE A LA GUARDIA FORESTAL, ASÍ COMO EL INTERÉS Y ACEPTACIÓN DE LA POBLACIÓN SEAN FAVORABLES PARA REALIZAR LOS RECORRIDOS

Metas de la Administración											
Año	2025	2026	2027	2028	2029	2030					
Valor		2.00	2.00	2.00	2.00	2.00					
Periodo		DICIEMBRE	DICIEMBRE	DICIEMBRE	DICIEMBRE	DICIEMBRE					

Meta Anual											
ENERO	FEBRERO	MARZO	ABRIL	MAYO	JUNIO	JULIO	AGOSTO	SEPTIEMBRE	OCTUBRE	NOVIEMBRE	DICIEMBRE
					1.00						1.00
										Anual:	2.00

Variable (1)

Variable:

INFORME SOBRE LAS MACRORREGIONES DEL ESTADO CON ACCIONES DE MONITOREO Y VIGILANCIA PARA LA DETECCIÓN DE ILICITOS FORESTALES

Definición:

EL INFORMES MUESTRA LOS RECORRIDOS REALIZADOS PARA LA SUPERVISIÓN DE ZONAS FORESTALES

Unidad de Medida:	Frecuencia de Medición:	Desagregación Geográfica:	Disponibilidad de la Información:
INFORME	SEMESTRAL	ESTATAL	31/12/2026

Meta Anual											
ENERO	FEBRERO	MARZO	ABRIL	MAYO	JUNIO	JULIO	AGOSTO	SEPTIEMBRE	OCTUBRE	NOVIEMBRE	DICIEMBRE
					1.00						1.00
										ANUAL:	2.00

Datos de Identificación del Programa Presupuestario (PP)

Responsable del PP

Ramo: 11 MEDIO AMBIENTE Y ORDENAMIENTO TERRITORIAL

Instancia(s) Ejecutora(s)

124 SECRETARÍA DE MEDIO AMBIENTE, DESARROLLO SUSTENTABLE Y ORDENAMIENTO TERRITORIAL

Institución: 124 SECRETARÍA DE MEDIO AMBIENTE, DESARROLLO SUSTENTABLE Y ORDENAMIENTO TERRITORIAL

Unidad Responsable: A001 INSTITUTO DE BIENESTAR ANIMAL DEL ESTADO DE PUEBLA

Población Objetivo: LA POBLACIÓN EN EL ESTADO DE PUEBLA QUE SE CONCIENTIZA Y LOGRA MEJORAR LAS CONDICIONES EN QUE SON TRATADOS LOS ANIMALES, CUMPLIENDO LAS NORMATIVAS ESTATALES Y DE LAS NECESIDADES BÁSICAS.

Alineación

Plan Estatal de Desarrollo

Eje: 04 DESARROLLO URBANO Y CRECIMIENTO SOSTENIBLE.

Temática: 01 MEDIO AMBIENTE Y DESARROLLO URBANO

Objetivo: 01 MEJORAR EL BIENESTAR SOCIOAMBIENTAL.

Estrategia: 02 GESTIÓN Y USO RESPONSABLE DE LOS RECURSOS NATURALES (DESARROLLO SUSTENTABLE).

Línea de Acción: 05 PROMOVER EL BIENESTAR ANIMAL EN LA ENTIDAD.

Resumen Narrativo

CONTRIBUIR A MEJORAR LAS CONDICIONES DE VIDA DE LOS ANIMALES EN EL ESTADO DE PUEBLA MEDIANTE LA CAPACITACIÓN, DIFUSIÓN DE LA TENENCIA RESPONSABLE Y DEL BIENESTAR ANIMAL.

Datos de Identificación del Indicador

Indicador: PORCENTAJE DE ACCIONES ENCAMINADAS A MEJORAR EL TRATO A LOS ANIMALES EN EL ESTADO DE PUEBLA.

Definición: SE REFIERE A LAS ACCIONES REALIZADAS PARA MEJORAR EL TRATO DIGNO DE LOS ANIMALES EN EL ESTADO DE PUEBLA EN MATERIA DEL BIENESTAR ANIMAL, A TRAVÉS DE LA ATENCIÓN INTEGRAL, DE LA DIFUSIÓN, CAPACITACIÓN Y PROMOCIÓN DE UNA CULTURA GLOBAL EN BIENESTAR ANIMAL, TENENCIA RESPONSABLE Y SUSTENTABILIDAD, PROMOVRIENDO LA PARTICIPACIÓN Y CORRESPONSABILIDAD CIUDADANA HACIA UN TRATO DIGNO A LOS ANIMALES, EVITANDO LA CRUELDAD ANIMAL.

Tipo	Dimensión	Frecuencia de Medición	Desagregación Geográfica	Tipo de Fórmula
ESTRATEGICO	EFICACIA	ANUAL	ESTATAL	PORCENTAJE
Unidad de Medida	Método de Cálculo	Área Responsable		
PORCENTAJE	$(V1/V2)*100$	A001 INSTITUTO DE BIENESTAR ANIMAL		

Características del Indicador

Claridad	Relevancia	Economía	Monitoreable	Adecuado	Aporte Marginal
CUMPLE	CUMPLE	CUMPLE	CUMPLE	CUMPLE	NO_APLICA

Justificación

PORQUE ES DE FÁCIL COMPRENSIÓN.	MUESTRA EL AVANCE DE LAS ACCIONES REALIZADAS EN EL ESTADO.	NO IMPLICA NINGÚN COSTO ADICIONAL EL OBTENER SU RESULTADO.	SE ENCUENTRA DISPONIBLE PARA CONSULTAR SUS AVANCES EN CUALQUIER MOMENTO.	ES DISEÑADO PARA MEDIR LAS ACCIONES DEL CUIDADO ANIMAL POR PARTE DEL INSTITUTO.	NO APLICA.
---------------------------------	--	--	--	---	------------

Serie de Información disponible: 2026

Medios de Verificación

INFORME CON EL PORCENTAJE DE LAS ACCIONES ENCAMINADAS A MEJORAR EL TRATO A LOS ANIMALES EN EL ESTADO DE PUEBLA, MISMAS QUE SON ELABORADOS Y SE LLEVAN A CABO POR EL INSTITUTO DE BIENESTAR ANIMAL. <https://iba.puebla.gob.mx/> CON UNA FRECUENCIA DE MEDICIÓN ANUAL, CUYA EVIDENCIA TIENE EL CARÁCTER DE CONFIDENCIAL POR CONTENER DATOS PERSONALES DE PARTICULARES

Fuentes de Información

INSTITUTO DE BIENESTAR ANIMAL.

Determinación de Metas - Indicador

Línea Base			Meta y Periodo de Cumplimiento		Parámetros de Semaforización		
Valor	Año	Periodo	Valor	Periodo	< 90.00Y <= 95.00	>= 90.00Y <= 95.00	< 90.00Y <= 115.00
100.00	2021	4TO TRIMESTRE	100.00	DICIEMBRE			

Comportamiento del Indicador hacia la meta: NOMINAL

Factibilidad: MEDIA

Descripción de la Factibilidad: PORQUE DEPENDE DE FACTORES INTERNOS Y EXTERNOS PARA LA EJECUCIÓN DE LAS ACCIONES.

V004 FOMENTO Y VIGILANCIA DE BIENESTAR ANIMAL

NIVEL FIN

Metas de la Administración											
Año	2025	2026	2027	2028	2029	2030					
Valor	100.00	100.00	100.00	100.00	100.00	100.00					
Periodo	DICIEMBRE	DICIEMBRE	DICIEMBRE	DICIEMBRE	DICIEMBRE	DICIEMBRE					

Meta Anual											
ENERO	FEBRERO	MARZO	ABRIL	MAYO	JUNIO	JULIO	AGOSTO	SEPTIEMBRE	OCTUBRE	NOVIEMBRE	DICIEMBRE
										Anual:	100.00 100.00

Variable (1)

Variable: ACCIONES REALIZADAS ENCAMINADAS A MEJORAR LAS CONDICIONES DE VIDA DE LOS ANIMALES EN EL ESTADO DE PUEBLA.

Definición: ESTE INDICADOR MIDE LAS ACCIONES (CAPACITACIONES, PLÁTICAS, DIFUSIÓN, ASESORÍAS, RECEPCIÓN Y SEGUIMIENTO A DENUNCIAS, REALIZADAS POR EL INSTITUTO DE BIENESTAR ANIMAL, PARA MEJORAR LAS CONDICIONES DE VIDA DE LOS ANIMALES.

Unidad de Medida: ACCIÓN **Frecuencia de Medición:** ANUAL **Desagregación Geográfica:** ESTATAL **Disponibilidad de la Información:** 31/12/2026

Meta Anual											
ENERO	FEBRERO	MARZO	ABRIL	MAYO	JUNIO	JULIO	AGOSTO	SEPTIEMBRE	OCTUBRE	NOVIEMBRE	DICIEMBRE
										ANUAL:	100.00 100.00

Variable (2)

Variable: ACCIONES PROGRAMADAS ENCAMINADAS A MEJORAR LAS CONDICIONES DE VIDA DE LOS ANIMALES EN EL ESTADO DE PUEBLA

Definición: SE REFIERE A LAS ACCIONES PROGRAMADAS (CAPACITACIONES, PLÁTICAS, DIFUSIÓN, ASESORÍAS, RECEPCIÓN Y SEGUIMIENTO A DENUNCIAS), POR EL INSTITUTO DE BIENESTAR ANIMAL PARA MEJORAR LAS CONDICIONES DE VIDA DE LOS ANIMALES.

Unidad de Medida: ACCIÓN **Frecuencia de Medición:** ANUAL **Desagregación Geográfica:** ESTATAL **Disponibilidad de la Información:** 31/12/2026

Meta Anual											
ENERO	FEBRERO	MARZO	ABRIL	MAYO	JUNIO	JULIO	AGOSTO	SEPTIEMBRE	OCTUBRE	NOVIEMBRE	DICIEMBRE
										ANUAL:	100.00 100.00

Datos de Identificación del Programa Presupuestario (PP)

Responsable del PP	Instancia(s) Ejecutora(s)
Ramo: 11 MEDIO AMBIENTE Y ORDENAMIENTO TERRITORIAL	124 SECRETARÍA DE MEDIO AMBIENTE, DESARROLLO SUSTENTABLE Y ORDENAMIENTO TERRITORIAL
Institución: 124 SECRETARÍA DE MEDIO AMBIENTE, DESARROLLO SUSTENTABLE Y ORDENAMIENTO TERRITORIAL	
Unidad Responsable: A001 INSTITUTO DE BIENESTAR ANIMAL DEL ESTADO DE PUEBLA	
Población Objetivo: LA POBLACIÓN EN EL ESTADO DE PUEBLA QUE SE CONCIENTIZA Y LOGRA MEJORAR LAS CONDICIONES EN QUE SON TRATADOS LOS ANIMALES, CUMPLIENDO LAS NORMATIVAS ESTATALES Y DE LAS NECESIDADES BÁSICAS.	

Alineación

Plan Estatal de Desarrollo

Eje: 04 DESARROLLO URBANO Y CRECIMIENTO SOSTENIBLE.
Temática: 01 MEDIO AMBIENTE Y DESARROLLO URBANO
Objetivo: 01 MEJORAR EL BIENESTAR SOCIOAMBIENTAL.
Estrategia: 02 GESTIÓN Y USO RESPONSABLE DE LOS RECURSOS NATURALES (DESARROLLO SUSTENTABLE).
Línea de Acción: 05 PROMOVER EL BIENESTAR ANIMAL EN LA ENTIDAD.

Resumen Narrativo

LA POBLACIÓN EN EL ESTADO DE PUEBLA SE CONCIENTIZA Y LOGRA MEJORAR LAS CONDICIONES EN QUE SON TRATADOS LOS ANIMALES, CUMPLIENDO LAS NORMATIVAS ESTATALES Y DE LAS NECESIDADES BÁSICAS.

Datos de Identificación del Indicador

Indicador: PORCENTAJE DE ACCIONES REALIZADAS EN MATERIA DE BIENESTAR Y PROTECCIÓN ANIMAL.

Definición: ESTE INDICADOR MIDE LAS ACCIONES ENCAMINADAS A MEJORAR LAS CONDICIONES EN QUE SON TRATADOS LOS ANIMALES, MEDIANTE EL CUMPLIMIENTO DE LAS NORMATIVAS ESTATALES Y DE LAS NECESIDADES BÁSICAS.

Tipo ESTRATEGICO	Dimensión EFICACIA	Frecuencia de Medición ANUAL	Desagregación Geográfica ESTATAL	Tipo de Fórmula PORCENTAJE
Unidad de Medida PORCENTAJE		Método de Cálculo (V1/V2)*100	Área Responsable A001 INSTITUTO DE BIENESTAR ANIMAL	

Características del Indicador

Claridad CUMPLE	Relevancia CUMPLE	Economía CUMPLE	Monitoreable CUMPLE	Adecuado CUMPLE	Aporte Marginal NO_APLICA
---------------------------	-----------------------------	---------------------------	-------------------------------	---------------------------	-------------------------------------

Justificación

PORQUE ES DE FÁCIL COMPRENSIÓN.	MUESTRA EL AVANCE DE LAS ACCIONES REALIZADAS EN EL ESTADO.	NO IMPLICA NINGÚN COSTO ADICIONAL EL OBTENER SU RESULTADO.	SE ENCUENTRA DISPONIBLE PARA CONSULTAR SUS AVANCES EN CUALQUIER MOMENTO.	ES DISEÑADO PARA MEDIR EL AVANCE DE MUNICIPIOS QUE CONOCEN EL MARCO JURÍDICO APLICABLE EN MATERIA DE BIENESTAR ANIMAL.	NO APLICA.
---------------------------------	--	--	--	--	------------

Serie de Información disponible: 2026

Medios de Verificación

INFORME CON EL PORCENTAJE DE LAS ACCIONES REALIZADAS EN MATERIA DE BIENESTAR Y PROTECCIÓN ANIMAL, MISMAS QUE ELABORÓ Y LLEVÓ A CABO EL INSTITUTO DE BIENESTAR ANIMAL.
<https://iba.puebla.gob.mx/> CON UNA FRECUENCIA DE MEDICIÓN ANUAL, CUYA EVIDENCIA TIENE EL CARÁCTER DE CONFIDENCIAL POR CONTENER DATOS PERSONALES DE PARTICULARES

Fuentes de Información

INSTITUTO DE BIENESTAR ANIMAL

Determinación de Metas - Indicador

Línea Base			Meta y Periodo de Cumplimiento		Parámetros de Semaforización		
Valor	Año	Periodo	Valor	Periodo	>=95.00Y<=115.00	>=90.00Y<=95.00	< 90.00Y > 115.00
100.00	2021	DICIEMBRE	100.00	DICIEMBRE			

Comportamiento del Indicador hacia la meta:NOMINAL

Factibilidad: MEDIA

Descripción de la Factibilidad: PORQUE DEPENDE DE LOS FACTORES INTERNOS Y EXTERNOS PARA LA EJECUCIÓN DE LAS ACCIONES.

V004 FOMENTO Y VIGILANCIA DE BIENESTAR ANIMAL
NIVEL PROPÓSITO

Metas de la Administración											
Año	2025	2026	2027	2028	2029	2030					
Valor	100.00	100.00	100.00	100.00	100.00	100.00					
Periodo	DICIEMBRE	DICIEMBRE	DICIEMBRE	DICIEMBRE	DICIEMBRE	DICIEMBRE					

Meta Anual											
ENERO	FEBRERO	MARZO	ABRIL	MAYO	JUNIO	JULIO	AGOSTO	SEPTIEMBRE	OCTUBRE	NOVIEMBRE	DICIEMBRE
										Anual:	100.00 100.00

Variable (1)

Variable: NÚMERO DE MUNICIPIOS QUE SON CAPACITADOS EN MATERIA DE PROTECCIÓN Y BIENESTAR ANIMAL.

Definición: ESTA VARIABLE SE REFIERE AL NÚMERO DE MUNICIPIOS DEL ESTADO DE PUEBLA QUE SON CAPACITADOS EN MATERIA DE PROTECCIÓN Y BIENESTAR

Unidad de Medida:	Frecuencia de Medición:	Desagregación Geográfica:	Disponibilidad de la Información:
CAPACITACIÓN	ANUAL	ESTATAL	31/12/2026

Meta Anual											
ENERO	FEBRERO	MARZO	ABRIL	MAYO	JUNIO	JULIO	AGOSTO	SEPTIEMBRE	OCTUBRE	NOVIEMBRE	DICIEMBRE
										ANUAL:	100.00 100.00

Variable (2)

Variable: TOTAL DE MUNICIPIOS DEL ESTADO DE PUEBLA QUE SON CAPACITADOS EN MATERIA DE PROTECCIÓN Y BIENESTAR ANIMAL.

Definición: ESTA VARIABLE SE REFIERE AL TOTAL DE MUNICIPIOS DEL ESTADO DE PUEBLA QUE SON CAPACITADOS EN MATERIA DE PROTECCIÓN Y BIENESTAR ANIMAL

Unidad de Medida:	Frecuencia de Medición:	Desagregación Geográfica:	Disponibilidad de la Información:
CAPACITACIÓN	ANUAL	ESTATAL	31/12/2026

Meta Anual											
ENERO	FEBRERO	MARZO	ABRIL	MAYO	JUNIO	JULIO	AGOSTO	SEPTIEMBRE	OCTUBRE	NOVIEMBRE	DICIEMBRE
										ANUAL:	100.00 100.00

Datos de Identificación del Programa Presupuestario (PP)

Responsable del PP

Ramo: 11 MEDIO AMBIENTE Y ORDENAMIENTO TERRITORIAL

Instancia(s) Ejecutora(s)

124 SECRETARÍA DE MEDIO AMBIENTE, DESARROLLO SUSTENTABLE Y ORDENAMIENTO TERRITORIAL

Institución: 124 SECRETARÍA DE MEDIO AMBIENTE, DESARROLLO SUSTENTABLE Y ORDENAMIENTO TERRITORIAL

Unidad Responsable: A001 INSTITUTO DE BIENESTAR ANIMAL DEL ESTADO DE PUEBLA

Población Objetivo: LA POBLACIÓN EN EL ESTADO DE PUEBLA QUE SE CONCIENTIZA Y LOGRA MEJORAR LAS CONDICIONES EN QUE SON TRATADOS LOS ANIMALES, CUMPLIENDO LAS NORMATIVAS ESTATALES Y DE LAS NECESIDADES BÁSICAS.

Alineación

Plan Estatal de Desarrollo

Eje: 04 DESARROLLO URBANO Y CRECIMIENTO SOSTENIBLE.

Temática: 01 MEDIO AMBIENTE Y DESARROLLO URBANO

Objetivo: 01 MEJORAR EL BIENESTAR SOCIOAMBIENTAL.

Estrategia: 02 GESTIÓN Y USO RESPONSABLE DE LOS RECURSOS NATURALES (DESARROLLO SUSTENTABLE).

Línea de Acción: 05 PROMOVER EL BIENESTAR ANIMAL EN LA ENTIDAD.

Resumen Narrativo

DENUNCIAS POR HECHOS, ACTOS U OMISIONES PRESENTADAS ANTE EL INSTITUTO DE BIENESTAR ANIMAL QUE PUEDAN CONSTITUIR INFRACCIONES A LAS DISPOSICIONES NORMATIVAS EN MATERIA DE PROTECCIÓN Y BIENESTAR ANIMAL ATENDIDAS.

Datos de Identificación del Indicador

Indicador: PORCENTAJE DE DENUNCIAS ATENDIDAS EN MATERIA DE PROTECCIÓN Y BIENESTAR ANIMAL.

Definición: ORRESPONDE A LA ATENCIÓN DE DENUNCIAS POPULARES PRESENTADAS POR LA CIUDADANÍA ANTE EL INSTITUTO DE BIENESTAR ANIMAL.

Tipo	Dimensión	Frecuencia de Medición	Desagregación Geográfica	Tipo de Fórmula
GESTION	EFICACIA	SEMESTRAL	ESTATAL	PORCENTAJE
Unidad de Medida	Método de Cálculo	Área Responsable		
PORCENTAJE	(V1/V2)*100	A001 INSTITUTO DE BIENESTAR ANIMAL		

Características del Indicador

Claridad	Relevancia	Economía	Monitoreable	Adecuado	Aporte Marginal
CUMPLE	CUMPLE	CUMPLE	CUMPLE	CUMPLE	NO_CUMPLE

Justificación

INDICA CON PROCISIÓN LA DIMENSIÓN DE LAS VARIABLES A MEDIR.	POR QUE ES UNA HERRAMIENTA PARA IMPLEMENTAR RESULTADOS.	NO REPRESENTA NINGÚN COSTO ADICIONAL GENERAR SU RESULTADO.	SE TIENE DISPONIBLE CUANDO SE REQUIERE.	POR SER UNA HERRAMIENTA EFICIENTE.	NO APLICA
---	---	--	---	------------------------------------	-----------

Serie de Información disponible: 2026

Medios de Verificación

INFORMES DE LAS DENUNCIAS ATENDIDAS Y PRESENTADAS EN MATERIA DE PROTECCIÓN Y BIENESTAR ANIMAL EN EL ESTADO DE PUEBLA ANTE EL INSTITUTO DE BIENESTAR ANIMAL, ELABORADOS POR LA DIRECCIÓN DE NORMATIVIDAD Y DENUNCIAS

Fuentes de Información

ARCHIVO DEL INSTITUTO DE BIENESTAR ANIMAL DEL ESTADO DE PUEBLA

Determinación de Metas - Indicador

Línea Base			Meta y Periodo de Cumplimiento		Parámetros de Semaforización		
Valor	Año	Periodo	Valor	Periodo	>=95.00Y<=115.00	>=90.00Y<=95.00	< 80.00Y > 115.00
100.00	2024	DICIEMBRE	100.00	DICIEMBRE			

Comportamiento del Indicador hacia la meta:NOMINAL

Factibilidad: MEDIA

Descripción de la Factibilidad: SE CUENTA CON LOS RECURSOS NECESARIOS PARA EL CUMPLIMIENTO DEL INFORME DE LAS ATENCIONES A DENUNCIAS PRESENTADAS ANTE EL INSTITUTO DE BIENESTAR ANIMAL.

Metas de la Administración

Año	2025	2026	2027	2028	2029	2030
Valor	100.00	100.00	100.00	100.00	100.00	100.00
Periodo	DICIEMBRE	DICIEMBRE	DICIEMBRE	DICIEMBRE	DICIEMBRE	DICIEMBRE

Meta Anual

ENERO	FEBRERO	MARZO	ABRIL	MAYO	JUNIO	JULIO	AGOSTO	SEPTIEMBRE	OCTUBRE	NOVIEMBRE	DICIEMBRE
					100.00						
Anual:											100.00 100.00

Variable (1)											
Variable: DENUNCIAS ATENDIDAS EN MATERIA DE PROTECCIÓN Y BIENESTAR ANIMAL EN EL ESTADO DE PUEBLA ANTE EL INSTITUTO DE BIENESTAR ANIMAL,											
Definición: SE REFIERE A LAS DENUNCIAS QUE FUERÓN ATENDIDAS POR LA DIRECCIÓN DE NORMATIVIDAD Y DENUNCIAS DEL INSTITUTO DE BIENESTAR ANIMAL											
Unidad de Medida:			Frecuencia de Medición:			Desagregación Geográfica:			Disponibilidad de la Información:		
ACCIÓN			SEMESTRAL			ESTATAL			31/12/2026		
Meta Anual											
ENERO	FEBRERO	MARZO	ABRIL	MAYO	JUNIO	JULIO	AGOSTO	SEPTIEMBRE	OCTUBRE	NOVIEMBRE	DICIEMBRE
					2.00						
										ANUAL:	2.00 4.00

Variable (2)											
Variable: DENUNCIAS RECIBIDAS EN MATERIA DE PROTECCIÓN Y BIENESTAR ANIMAL EN EL ESTADO DE PUEBLA ANTE EL INSTITUTO DE BIENESTAR ANIMAL,											
Definición: SE REFIERE A LAS DENUNCIAS QUE RECIBIÓ LA DIRECCIÓN DE NORMATIVIDAD Y DENUNCIAS DEL INSTITUTO DE BIENESTAR ANIMAL											
Unidad de Medida:			Frecuencia de Medición:			Desagregación Geográfica:			Disponibilidad de la Información:		
ACCIÓN			SEMESTRAL			ESTATAL			31/12/2026		
Meta Anual											
ENERO	FEBRERO	MARZO	ABRIL	MAYO	JUNIO	JULIO	AGOSTO	SEPTIEMBRE	OCTUBRE	NOVIEMBRE	DICIEMBRE
					2.00						
										ANUAL:	2.00 4.00

Datos de Identificación del Programa Presupuestario (PP)

Responsable del PP

Ramo: 11 MEDIO AMBIENTE Y ORDENAMIENTO TERRITORIAL

Instancia(s) Ejecutora(s)

124 SECRETARÍA DE MEDIO AMBIENTE, DESARROLLO SUSTENTABLE Y ORDENAMIENTO TERRITORIAL

Institución: 124 SECRETARÍA DE MEDIO AMBIENTE, DESARROLLO SUSTENTABLE Y ORDENAMIENTO TERRITORIAL

Unidad Responsable: A001 INSTITUTO DE BIENESTAR ANIMAL DEL ESTADO DE PUEBLA

Población Objetivo: LA POBLACIÓN EN EL ESTADO DE PUEBLA QUE SE CONCIENTIZA Y LOGRA MEJORAR LAS CONDICIONES EN QUE SON TRATADOS LOS ANIMALES, CUMPLIENDO LAS NORMATIVAS ESTATALES Y DE LAS NECESIDADES BÁSICAS.

Alineación

Plan Estatal de Desarrollo

Eje: 04 DESARROLLO URBANO Y CRECIMIENTO SOSTENIBLE.

Temática: 01 MEDIO AMBIENTE Y DESARROLLO URBANO

Objetivo: 01 MEJORAR EL BIENESTAR SOCIOAMBIENTAL.

Estrategia: 02 GESTIÓN Y USO RESPONSABLE DE LOS RECURSOS NATURALES (DESARROLLO SUSTENTABLE).

Línea de Acción: 05 PROMOVER EL BIENESTAR ANIMAL EN LA ENTIDAD.

Resumen Narrativo

MEJOR CULTURA SOBRE LA TENENCIA RESPONSABLE EN MATERIA DE PROTECCIÓN Y BIENESTAR ANIMAL PROMOVIDA.

Datos de Identificación del Indicador

Indicador: PORCENTAJE DE ACCIONES PROMOVIDAS EN MATERIA DE PROTECCIÓN Y BIENESTAR ANIMAL.

Definición: MIDE LAS ACCIONES REALIZADAS PARA FOMENTAR, PROMOVER Y DIFUNDIR LA CULTURA DEL BIENESTAR ANIMAL.

Tipo	Dimensión	Frecuencia de Medición	Desagregación Geográfica	Tipo de Fórmula
GESTION	EFICACIA	SEMESTRAL	ESTATAL	PORCENTAJE
Unidad de Medida	Método de Cálculo	Área Responsable		
PORCENTAJE	$(V1/V2)*100$	A001 INSTITUTO DE BIENESTAR ANIMAL		

Características del Indicador

Claridad	Relevancia	Economía	Monitoreable	Adecuado	Aporte Marginal
CUMPLE	CUMPLE	CUMPLE	CUMPLE	CUMPLE	NO_APLICA

Justificación

INDICA CON PRECISIÓN LA DIMENSIÓN A MEDIR.	POR QUE ES UNA HERRAMIENTA PARA IMPLEMENTAR RESULTADOS.	NO REPRESENTA NINGÚN COSTO ADICIONAL EL OBTENER SU RESULTADO.	SE ENCUENTRA DISPONIBLE PARA CONSULTAR SUS AVANCES EN CUALQUIER MOMENTO.	POR SER UNA HERRAMIENTA EFICIENTE.	No aplica
--	---	---	--	------------------------------------	-----------

Serie de Información disponible: 2026

Medios de Verificación

INFORMES DE LAS ACCIONES DE CAPACITACIÓN, PLÁTICAS Y/O CHARLAS, INFORME DE LOS MATERIALES IMPRESOS Y DIGITALES EN MATERIA DE PROTECCIÓN Y BIENESTAR ANIMAL EN EL ESTADO DE PUEBLA, QUE RESULTE EN UNA CULTURA DE TENENCIA RESPONSABLE DE ANIMALES, ELABORADOS POR EL INSTITUTO DE BIENESTAR ANIMAL <https://iba.puebla.gob.mx/> CON UNA FRECUENCIA DE MEDICIÓN SEMESTRAL, CUYA EVIDENCIA TIENE EL CARÁCTER DE CONFIDENCIAL POR CONTENER DATOS PERSONALES DE PARTICULARES

Fuentes de Información

ARCHIVO INSTITUTO DE BIENESTAR ANIMAL DEL ESTADO DE PUEBLA

Determinación de Metas - Indicador

Línea Base			Meta y Periodo de Cumplimiento		Parámetros de Semaforización		
Valor	Año	Periodo	Valor	Periodo	>=90.00Y<=100.00	>=90.00Y<=95.00	< 90.00Y >= 115.00
100.00	2024	DICIEMBRE	100.00	DICIEMBRE			

Comportamiento del Indicador hacia la meta:NOMINAL

Factibilidad: MEDIA

Descripción de la Factibilidad: SE CUENTA CON LOS RECURSOS NECESARIOS PARA EL CUMPLIMIENTO DEL INFORME DE LAS ATENCIONES A DENUNCIAS PRESENTADAS ANTE EL INSTITUTO DE BIENESTAR ANIMAL.

V004 FOMENTO Y VIGILANCIA DE BIENESTAR ANIMAL
NIVEL COMPONENTE 2

Metas de la Administración											
Año	2025	2026	2027	2028	2029	2030					
Valor	100.00	100.00	100.00	100.00	100.00	100.00					
Periodo	DICIEMBRE	DICIEMBRE	DICIEMBRE	DICIEMBRE	DICIEMBRE	DICIEMBRE					

Meta Anual											
ENERO	FEBRERO	MARZO	ABRIL	MAYO	JUNIO	JULIO	AGOSTO	SEPTIEMBRE	OCTUBRE	NOVIEMBRE	DICIEMBRE
					100.00						
										Anual:	100.00

Variable (1)

Variable: NÚMERO DE ACCIONES REALIZADAS PARA FOMENTAR LA CULTURA DE LA TENENCIA RESPONSABLE DE ANIMALES Y DEL BIENESTAR ANIMAL.

Definición: SON LAS ACCIONES REALIZADAS PARA PROMOVER LA CULTURA DE LA TENENCIA RESPONSABLE, DE LA PROTECCIÓN Y DEL BIENESTAR ANIMAL.

Unidad de Medida:	Frecuencia de Medición:	Desagregación Geográfica:	Disponibilidad de la Información:
ACCIÓN	SEMESTRAL	ESTATAL	31/01/2026

Meta Anual											
ENERO	FEBRERO	MARZO	ABRIL	MAYO	JUNIO	JULIO	AGOSTO	SEPTIEMBRE	OCTUBRE	NOVIEMBRE	DICIEMBRE
					50.00						
										ANUAL:	100.00

Variable (2)

Variable: NÚMERO DE ACCIONES PROGRAMADAS PARA FOMENTAR LA CULTURA DE LA TENENCIA RESPONSABLE DE ANIMALES Y DEL BIENESTAR ANIMAL.

Definición: ESTA VARIABLE SE REFIERE A LAS ACCIONES PROGRAMADAS PARA FOMENTAR LA CULTURA DE LA TENENCIA RESPONSABLE DE ANIMALES Y DEL BIENESTAR ANIMAL.

Unidad de Medida:	Frecuencia de Medición:	Desagregación Geográfica:	Disponibilidad de la Información:
ACCIÓN	SEMESTRAL	ESTATAL	31/12/2026

Meta Anual											
ENERO	FEBRERO	MARZO	ABRIL	MAYO	JUNIO	JULIO	AGOSTO	SEPTIEMBRE	OCTUBRE	NOVIEMBRE	DICIEMBRE
					50.00						
										ANUAL:	100.00

Datos de Identificación del Programa Presupuestario (PP)

Responsable del PP	Instancia(s) Ejecutora(s)
Ramo: 11 MEDIO AMBIENTE Y ORDENAMIENTO TERRITORIAL	124 SECRETARÍA DE MEDIO AMBIENTE, DESARROLLO SUSTENTABLE Y ORDENAMIENTO TERRITORIAL
Institución: 124 SECRETARÍA DE MEDIO AMBIENTE, DESARROLLO SUSTENTABLE Y ORDENAMIENTO TERRITORIAL	
Unidad Responsable: A001 INSTITUTO DE BIENESTAR ANIMAL DEL ESTADO DE PUEBLA	
Población Objetivo: LA POBLACIÓN EN EL ESTADO DE PUEBLA QUE SE CONCIENTIZA Y LOGRA MEJORAR LAS CONDICIONES EN QUE SON TRATADOS LOS ANIMALES, CUMPLIENDO LAS NORMATIVAS ESTATALES Y DE LAS NECESIDADES BÁSICAS.	

Alineación

Plan Estatal de Desarrollo

Eje: 04 DESARROLLO URBANO Y CRECIMIENTO SOSTENIBLE.
Temática: 01 MEDIO AMBIENTE Y DESARROLLO URBANO
Objetivo: 01 MEJORAR EL BIENESTAR SOCIOAMBIENTAL.
Estrategia: 02 GESTIÓN Y USO RESPONSABLE DE LOS RECURSOS NATURALES (DESARROLLO SUSTENTABLE).
Línea de Acción: 05 PROMOVER EL BIENESTAR ANIMAL EN LA ENTIDAD.

Resumen Narrativo

ACCIONES PARA LA ATENCIÓN MÉDICO VETERINARIA Y REHABILITACIÓN DE LOS ANIMALES VÍCTIMAS DE CRUELDAD REALIZADAS.

Datos de Identificación del Indicador

Indicador: NÚMERO DE INFORMES SOBRE LAS ACCIONES PARA LA ATENCIÓN MÉDICO VETERINARIA Y REHABILITACIÓN.				
Definición: SE REFIERE A LAS ACCIONES QUE SE LLEVARON A CABO PARA LA ATENCIÓN MÉDICO VETERINARIA Y REHABILITACIÓN A LOS ANIMALES VÍCTIMAS DE CRUELDAD ATENDIDOS POR EL INSTITUTO DE BIENESTAR ANIMAL				
Tipo GESTION	Dimensión EFICACIA	Frecuencia de Medición SEMESTRAL	Desagregación Geográfica ESTATAL	Tipo de Fórmula OTRAS
Unidad de Medida INFORME		Método de Cálculo DATO ABSOLUTO	Área Responsable A001 - INSTITUTO DE BIENESTAR ANIMAL DEL ESTADO DE PUEBLA	

Características del Indicador

Claridad CUMPLE	Relevancia CUMPLE	Economía CUMPLE	Monitoreable CUMPLE	Adecuado CUMPLE	Aporte Marginal NO_APLICA
Justificación					
INDICA CON PRECISIÓN LA DIMENSIÓN DE LAS VARIABLES A MEDIR.	POR QUE ES UNA HERRAMIENTA PARA IMPLEMENTAR RESULTADOS.	NO REPRESENTA NINGÚN COSTO ADICIONAL GENERAR SU RESULTADO.	SE TIENE DISPONIBLE CUANDO SE REQUIERE.	POR SER UNA HERRAMIENTA EFICIENTE.	NO APLICA

Serie de Información disponible: 2026	Medios de Verificación INFORMES DE LAS ACCIONES PARA LA ATENCIÓN MÉDICO VETERINARIA Y REHABILITACIÓN, ELABORADOS POR LA DIRECCIÓN MÉDICO VETERINARIA Y FORENSE. https://iba.puebla.gob.mx/ CON UNA FRECUENCIA DE MEDICIÓN TRIMESTRAL, CUYA EVIDENCIA TIENE EL CARÁCTER DE CONFIDENCIAL POR CONTENER DATOS PERSONALES DE PARTICULARES	Fuentes de Información ARCHIVO INSTITUTO DE BIENESTAR ANIMAL DEL ESTADO DE PUEBLA
--	---	---

Determinación de Metas - Indicador

Línea Base			Meta y Periodo de Cumplimiento		Parámetros de Semaforización		
Valor	Año	Periodo	Valor	Periodo	> 3.60Y<=4.60	>=3.60Y<=3.80	< 3.60Y > 4.60
2.09	2024	DICIEMBRE	4.00	DICIEMBRE			
Comportamiento del Indicador hacia la meta:NOMINAL					Factibilidad: MEDIA		
Descripción de la Factibilidad:		SE CUENTA CON LOS RECURSOS NECESARIOS PARA EL CUMPLIMIENTO DEL INFORME DE LAS ATENCIONES A DENUNCIAS PRESENTADAS ANTE EL INSTITUTO DE BIENESTAR ANIMAL.					

Metas de la Administración

Año	2025	2026	2027	2028	2029	2030
Valor	4.00	4.00				4.00
Periodo	DICIEMBRE	DICIEMBRE				DICIEMBRE

Meta Anual

ENERO	FEBRERO	MARZO	ABRIL	MAYO	JUNIO	JULIO	AGOSTO	SEPTIEMBRE	OCTUBRE	NOVIEMBRE	DICIEMBRE
					2.00						
										Anual:	2.00 4.00

Variable (1)											
Variable: TOTAL DE INFORMES DE LAS ACCIONES REALIZADAS PARA LA ATENCIÓN MÉDICO VETERINARIA Y REHABILITACIÓN A LOS ANIMALES VÍCTIMAS DE CRUELDAD ATENDIDOS											
Definición: INDICA EL NÚMERO DE INFORMES DE ACCIONES QUE SE REALIZARON PARA LA ATENCIÓN MÉDICO VETERINARIA Y REHABILITACIÓN A LOS ANIMALES VÍCTIMAS DE CRUELDAD ANIMAL, ATENDIDOS POR LA DIRECCIÓN MÉDICO VETERINARIA Y FORENSE											
Unidad de Medida:			Frecuencia de Medición:			Desagregación Geográfica:			Disponibilidad de la Información:		
INFORME			SEMESTRAL			ESTATAL			31/12/2026		
Meta Anual											
ENERO	FEBRERO	MARZO	ABRIL	MAYO	JUNIO	JULIO	AGOSTO	SEPTIEMBRE	OCTUBRE	NOVIEMBRE	DICIEMBRE
					2.00						
										ANUAL:	2.00 4.00

Datos de Identificación del Programa Presupuestario (PP)

Responsable del PP	Instancia(s) Ejecutora(s)
Ramo: 12 DESARROLLO RURAL	125 SECRETARÍA DE AGRICULTURA Y DESARROLLO RURAL
Institución: 125 SECRETARÍA DE AGRICULTURA Y DESARROLLO RURAL	
Unidad Responsable: 2000 SUBSECRETARÍA DE PRODUCCIÓN Y PRODUCTIVIDAD PRIMARIA	
Población Objetivo: UNIDADES DE PRODUCCIÓN DEL SECTOR RURAL QUE PRESENTAN BAJA PRODUCTIVIDAD AGRÍCOLA	
Alineación	

Plan Estatal de Desarrollo
Eje: 02 PROSPERIDAD Y ESTABILIDAD ECONÓMICA
Temática: 01 AGROPECUARIO Y RURAL
Objetivo: 01 CONTRIBUIR AL BIENESTAR DE LA POBLACIÓN RURAL CON SOSTENIBILIDAD, BIOÉTICA SOCIAL Y HUMANISMO MEXICANO.
Estrategia: 01 DESARROLLO DE LAS CAPACIDADES DE LAS PERSONAS DEL MEDIO RURAL.
Línea de Acción: 01 FORTALECER LAS COMPETENCIAS PRODUCTIVAS DE LAS Y LOS PRODUCTORES.
Estrategia: 02 IMPULSO DE LA PRODUCTIVIDAD DEL SECTOR AGROPECUARIO.
Línea de Acción: 01 PROMOVER EL USO SOSTENIBLE DE LOS RECURSOS GENÉTICOS, SUELO Y AGUA.
Línea de Acción: 02 IMPULSAR LA RECONVERSIÓN DE LOS SISTEMAS AGROALIMENTARIOS.

Resumen Narrativo

CONTRIBUIR AL INCREMENTO DEL INGRESO CORRIENTE DE LOS HOGARES DEL SECTOR RURAL DEL ESTADO DE PUEBLA MEDIANTE LA INNOVACIÓN EN EL CAMPO POBLANO.

Datos de Identificación del Indicador

Indicador: INGRESO CORRIENTE POR HOGAR EN EL SECTOR RURAL.				
Definición: ESTE INDICADOR MIDE EL INCREMENTO DEL INGRESO CORRIENTE PROMEDIO TRIMESTRAL DE LOS HOGARES DEL SECTOR RURAL				
Tipo ESTRATEGICO	Dimensión EFICACIA	Frecuencia de Medición BIENAL	Desagregación Geográfica ESTATAL	Tipo de Fórmula OTRAS
Unidad de Medida PESOS		Método de Cálculo DATO ABSOLUTO	Área Responsable SUBSECRETARÍA DE PRODUCCIÓN Y PRODUCTIVIDAD PRIMARIA	

Características del Indicador

Claridad CUMPLE	Relevancia CUMPLE	Economía CUMPLE	Monitoreable CUMPLE	Adecuado CUMPLE	Aporte Marginal NO_APLICA
--------------------	----------------------	--------------------	------------------------	--------------------	------------------------------

Justificación

EL NOMBRE DEL INDICADOR ES AUTOEXPLICATIVO	REFLEJA UN FACTOR RELEVANTE O VARIABLE CENTRAL DEL LOGRO DEL OBJETIVO	EL INDICADOR NO TIENE COSTO Y ESTA DISPONIBLE PARAS SU CONSULTA	EL INDICADOR CUENTA CON UNA LÍNEA BASE	AYUDA A ENTENDER LA UTILIDAD, FINALIDAD Y USO	NO APLICA.
--	---	---	--	---	------------

Serie de Información disponible: 2024

Medios de Verificación	Fuentes de Información
ENCUESTA NACIONAL DE INGRESOS Y GASTOS DE LOS HOGARES (ENIGH), INSTITUTO NACIONAL DE ESTADÍSTICA Y GEOGRAFÍA (INEGI) 2024 REPORTE DE RESULTADOS 23/25 (GRÁFICA 5) PUBLICADA DE FORMA BIENAL DISPONIBLE EN : https://www.inegi.org.mx/contenidos/saladeprensa/boletines/2025/enigh/ENIGH2024_RR.pdf	ENCUESTA NACIONAL DE INGRESOS Y GASTOS DE LOS HOGARES (E N I G H) , I N E G I 2 0 2 2 https://www.inegi.org.mx/contenidos/saladeprensa/boletines/2023/ENIGH/ENIGH2022.pdf

Determinación de Metas - Indicador

Línea Base			Meta y Periodo de Cumplimiento		Parámetros de Semaforización		
Valor	Año	Periodo	Valor	Periodo	>=41286.00Y<=43977.85	>=39113.10Y<=41286.05	< 39113.10Y > 43977.85
43,459.00	2025	DICIEMBRE	43,459.00	DICIEMBRE			
Comportamiento del Indicador hacia la meta:NOMINAL					Factibilidad: MEDIA		
Descripción de la Factibilidad: DE LAS CONDICIONES CLIMATOLÓGICAS Y CONTINGENCIAS SANITARIAS							

Metas de la Administración											
Año	2025	2026	2027	2028	2029	2030					
Valor	43459.00	43459.00	43839.00	43893.00	44332.00	44332.00					
Periodo	DICIEMBRE	DICIEMBRE	DICIEMBRE	DICIEMBRE	DICIEMBRE	DICIEMBRE	DICIEMBRE				
Meta Anual											
ENERO	FEBRERO	MARZO	ABRIL	MAYO	JUNIO	JULIO	AGOSTO	SEPTIEMBRE	OCTUBRE	NOVIEMBRE	DICIEMBRE
										Anual:	43,459.00 43,459.00

Variable (1)											
Variable: INGRESO CORRIENTE PROMEDIO TRIMESTRAL POR HOGAR EN EL SECTOR RURAL											
Definición: CORRESPONDE A LA INFORMACIÓN DEL DATO ABSOLUTO DEL INGRESO CORRIENTE PROMEDIO TRIMESTRAL POR HOGAR EN EL SECTOR RURAL											
Unidad de Medida:			Frecuencia de Medición:			Desagregación Geográfica:			Disponibilidad de la Información:		
PESOS			BIENAL			ESTATAL			31/12/2026		
Meta Anual											
ENERO	FEBRERO	MARZO	ABRIL	MAYO	JUNIO	JULIO	AGOSTO	SEPTIEMBRE	OCTUBRE	NOVIEMBRE	DICIEMBRE
										ANUAL:	43,459.00

Datos de Identificación del Programa Presupuestario (PP)

Responsable del PP

Instancia(s) Ejecutora(s)

Ramo: 12 DESARROLLO RURAL

125 SECRETARÍA DE AGRICULTURA Y DESARROLLO RURAL

Institución: 125 SECRETARÍA DE AGRICULTURA Y DESARROLLO RURAL

Unidad Responsable: 2000 SUBSECRETARÍA DE PRODUCCIÓN Y PRODUCTIVIDAD PRIMARIA

Población Objetivo: UNIDADES DE PRODUCCIÓN DEL SECTOR RURAL QUE PRESENTAN BAJA PRODUCTIVIDAD AGRÍCOLA

Alineación

Plan Estatal de Desarrollo

Eje: 02 PROSPERIDAD Y ESTABILIDAD ECONÓMICA

Temática: 01 AGROPECUARIO Y RURAL

Objetivo: 01 CONTRIBUIR AL BIENESTAR DE LA POBLACIÓN RURAL CON SOSTENIBILIDAD, BIOÉTICA SOCIAL Y HUMANISMO MEXICANO.

Estrategia: 01 DESARROLLO DE LAS CAPACIDADES DE LAS PERSONAS DEL MEDIO RURAL.

Línea de Acción: 01 FORTALECER LAS COMPETENCIAS PRODUCTIVAS DE LAS Y LOS PRODUCTORES.

Estrategia: 02 IMPULSO DE LA PRODUCTIVIDAD DEL SECTOR AGROPECUARIO.

Línea de Acción: 01 PROMOVER EL USO SOSTENIBLE DE LOS RECURSOS GENÉTICOS, SUELO Y AGUA.

Línea de Acción: 02 IMPULSAR LA RECONVERSIÓN DE LOS SISTEMAS AGROALIMENTARIOS.

Resumen Narrativo

UNIDADES DE PRODUCCIÓN DEL SECTOR RURAL INCREMENTAN SU PRODUCCIÓN CON LA MODERNIZACIÓN Y TECNIFICACIÓN DEL CAMPO POBLANO.

Datos de Identificación del Indicador

Indicador: VARIACIÓN PORCENTUAL INCREMENTO DEL VALOR DE LA PRODUCCIÓN AGRÍCOLA DEL ESTADO.

Definición: EL INDICADOR REPRESENTA LA VARIACIÓN DEL INCREMENTO ANUAL DEL VALOR DE LA PRODUCCIÓN AGRÍCOLA EN EL ESTADO DE PUEBLA

Tipo	Dimensión	Frecuencia de Medición	Desagregación Geográfica	Tipo de Fórmula
ESTRATEGICO	EFICIENCIA	ANUAL	ESTATAL	VARIACIÓN PORCENTUAL
Unidad de Medida	Método de Cálculo	Área Responsable		
PORCENTAJE	$((V2-V1)/V1)*100$	SUBSECRETARÍA DE PRODUCCIÓN Y PRODUCTIVIDAD PRIMARIA.		

Características del Indicador

Claridad	Relevancia	Economía	Monitoreable	Adecuado	Aporte Marginal
CUMPLE	CUMPLE	CUMPLE	CUMPLE	CUMPLE	CUMPLE

Justificación

EL INDICADOR ES DE FÁCIL INTERPRETACIÓN PARA CUALQUIER USUARIO DE LA INFORMACIÓN.	EL INDICADOR MUESTRA EL AVANCE LOGRADO POR EL OBJETIVO.	EL INDICADOR SE PRODUCE SIN NINGUNA EROGACIÓN.	EL INDICADOR SE ENCUENTRA DISPONIBLE EN CUALQUIER MOMENTO PARA SU CONSULTA.	ES ADECUADO YA QUE MIDE EL PORCENTAJE DE ACCIONES PARA MODERNIZAR Y TECNIFICAR EL CAMPO .	NO APLICA.
---	---	--	---	---	------------

Serie de Información disponible: 2022-2023

Medios de Verificación

ESTADÍSTICA DEL INCREMENTO DEL VALOR DE LA PRODUCCIÓN AGRÍCOLA DEL ESTADO DE PUEBLA. ELABORADA POR LA SUBSECRETARÍA DE PRODUCCIÓN Y PRODUCTIVIDAD PRIMARIA CON DATOS DEL SERVICIO DE INFORMACIÓN AGROALIMENTARIA Y PESQUERA (SIAP) DE FORMA ANUAL DISPONIBLE EN: [HTTPS://NUBE.SIAP.GOB.MX/CIERREAGRICOLA/](https://nube.siap.gob.mx/cierreagricola/)

Fuentes de Información

ESTADÍSTICA DISPONIBLE PARA SU CONSULTA EN LA SUBSECRETARÍA DE PRODUCCIÓN Y PRODUCTIVIDAD PRIMARIA CON DATOS DEL SIAP EN LA PÁGINA: <https://nube.siap.gob.mx/cierreagricola/>

Determinación de Metas - Indicador

Línea Base			Meta y Periodo de Cumplimiento		Parámetros de Semaforización		
Valor	Año	Periodo	Valor	Periodo	<div>>=0.89Y<=1.13</div>	<div>>=0.89Y<=0.94</div>	<div><0.89Y<1.13</div>
23.87	2025	DICIEMBRE	0.99	DICIEMBRE			

Comportamiento del Indicador hacia la meta:ASCENDENTE

Factibilidad: MEDIA

Descripción de la Factibilidad: DE LAS CONDICIONES CLIMATOLOGÍAS Y DE CONTINGENCIAS SANITARIAS

Metas de la Administración											
Año	2025	2026	2027	2028	2029	2030					
Valor	23.87	0.99	23.90	23.90	23.95	23.95					
Periodo	DICIEMBRE	DICIEMBRE	DICIEMBRE	DICIEMBRE	DICIEMBRE	DICIEMBRE					

Meta Anual											
ENERO	FEBRERO	MARZO	ABRIL	MAYO	JUNIO	JULIO	AGOSTO	SEPTIEMBRE	OCTUBRE	NOVIEMBRE	DICIEMBRE
										Anual:	0.99 0.99

Variable (1)

Variable:

 VALOR DE LA PRODUCCIÓN AGRÍCOLA DEL ESTADO DE PUEBLA 2023 EN MILES DE PESOS

Definición:

 CORRESPONDE A LA INFORMACIÓN EN MILES DEL PESOS DEL VALOR DE LA PRODUCCIÓN AGRÍCOLA DEL ESTADO DE PUEBLA.

Unidad de Medida:	Frecuencia de Medición:	Desagregación Geográfica:	Disponibilidad de la Información:
MILES DE PESOS	ANUAL	ESTATAL	31/12/2026

Meta Anual											
ENERO	FEBRERO	MARZO	ABRIL	MAYO	JUNIO	JULIO	AGOSTO	SEPTIEMBRE	OCTUBRE	NOVIEMBRE	DICIEMBRE
										ANUAL:	27,527,954.47 27,527,954.47

Variable (2)

Variable:

 VALOR DE LA PRODUCCIÓN AGRÍCOLA DEL ESTADO DE PUEBLA 2024 EN MILES DE PESOS

Definición:

 CORRESPONDE A LA INFORMACIÓN EN MILES DEL PESOS DEL VALOR DE LA PRODUCCIÓN AGRÍCOLA DEL ESTADO DE PUEBLA.

Unidad de Medida:	Frecuencia de Medición:	Desagregación Geográfica:	Disponibilidad de la Información:
MILES DE PESOS	ANUAL	ESTATAL	31/12/2026

Meta Anual											
ENERO	FEBRERO	MARZO	ABRIL	MAYO	JUNIO	JULIO	AGOSTO	SEPTIEMBRE	OCTUBRE	NOVIEMBRE	DICIEMBRE
										ANUAL:	27,800,739.00 27,800,739.00

Datos de Identificación del Programa Presupuestario (PP)

Responsable del PP

Instancia(s) Ejecutora(s)

Ramo: 12 DESARROLLO RURAL

125 SECRETARÍA DE AGRICULTURA Y DESARROLLO RURAL

Institución: 125 SECRETARÍA DE AGRICULTURA Y DESARROLLO RURAL

Unidad Responsable: 2000 SUBSECRETARÍA DE PRODUCCIÓN Y PRODUCTIVIDAD PRIMARIA

Población Objetivo: UNIDADES DE PRODUCCIÓN DEL SECTOR RURAL QUE PRESENTAN BAJA PRODUCTIVIDAD AGRÍCOLA

Alineación

Plan Estatal de Desarrollo

Eje: 02 PROSPERIDAD Y ESTABILIDAD ECONÓMICA

Temática: 01 AGROPECUARIO Y RURAL

Objetivo: 01 CONTRIBUIR AL BIENESTAR DE LA POBLACIÓN RURAL CON SOSTENIBILIDAD, BIOÉTICA SOCIAL Y HUMANISMO MEXICANO.

Estrategia: 01 DESARROLLO DE LAS CAPACIDADES DE LAS PERSONAS DEL MEDIO RURAL.

Línea de Acción: 01 FORTALECER LAS COMPETENCIAS PRODUCTIVAS DE LAS Y LOS PRODUCTORES.

Estrategia: 02 IMPULSO DE LA PRODUCTIVIDAD DEL SECTOR AGROPECUARIO.

Línea de Acción: 01 PROMOVER EL USO SOSTENIBLE DE LOS RECURSOS GENÉTICOS, SUELO Y AGUA.

Línea de Acción: 02 IMPULSAR LA RECONVERSIÓN DE LOS SISTEMAS AGROALIMENTARIOS.

Resumen Narrativo

APOYO CON ACOMPAÑAMIENTO TÉCNICO PARA LA MODERNIZACIÓN Y TECNIFICACIÓN DE LAS UNIDADES DE PRODUCCIÓN, PROPORCIONADO.

Datos de Identificación del Indicador

Indicador: PORCENTAJE DE UNIDADES DE PRODUCCIÓN ATENDIDAS CON ACOMPAÑAMIENTO TÉCNICO.

Definición: EL INDICADOR MIDE EL RESULTADO DE LAS ACCIONES DE ACOMPAÑAMIENTO TÉCNICO PROPORCIONADAS A LAS UNIDADES DE PRODUCCIÓN PARA OBTENER UNA MODERNIZACIÓN Y TECNIFICACIÓN EN EL CAMPO

Tipo	Dimensión	Frecuencia de Medición	Desagregación Geográfica	Tipo de Fórmula
GESTION	EFICIENCIA	SEMESTRAL	ESTATAL	PORCENTAJE
Unidad de Medida		Método de Cálculo	Área Responsable	
PORCENTAJE		$(V1/V2)*100$	DIRECCIÓN AGRICULTURA.	

Características del Indicador

Claridad	Relevancia	Economía	Monitoreable	Adecuado	Aporte Marginal
CUMPLE	CUMPLE	CUMPLE	CUMPLE	CUMPLE	NO_APLICA

Justificación

EL INDICADOR ES DE FÁCIL INTERPRETACIÓN PARA CUALQUIER USUARIO DE LA INFORMACIÓN.	EL INDICADOR MUESTRA EL AVANCE LOGRADO POR EL OBJETIVO.	EL INDICADOR SE PRODUCE SIN NINGUNA EROGACIÓN.	EL INDICADOR SE ENCUENTRA DISPONIBLE EN CUALQUIER MOMENTO PARA SU CONSULTA.	ES ADECUADO YA QUE MIDE EL PORCENTAJE DE ACOMPAÑAMIENTO TÉCNICO.	NO TIENE APORTACIÓN MARGINAL.
---	---	--	---	--	-------------------------------

Serie de Información disponible: 2026

Medios de Verificación

INFORME DE LAS UNIDADES DE PRODUCCIÓN QUE RECIBEN ACOMPAÑAMIENTO TÉCNICO PARA LA MODERNIZACIÓN Y TECNIFICACIÓN DEL CAMPO 2026, ELABORADO Y DISPONIBLE EN LA DIRECCIÓN DE AGRICULTURA CON FRECUENCIA DE MEDICIÓN SEMESTRAL

Fuentes de Información

ESTADÍSTICA A CARGO DE LA DIRECCIÓN AGRICULTURA.

Determinación de Metas - Indicador

Línea Base			Meta y Periodo de Cumplimiento		Parámetros de Semaforización		
Valor	Año	Periodo	Valor	Periodo	>=90.00Y<=115.00	>=90.00Y<=95.00	< 90.00Y > 115.00
100.00	2024	DICIEMBRE	100.00	DICIEMBRE			

Comportamiento del Indicador hacia la meta: NOMINAL

Factibilidad: MEDIA

Descripción de la Factibilidad: DEPENDE DE LAS CONDICIONES CLIMATOLÓGICAS Y CONTINGENCIAS SANITARIAS.

E057 MODERNIZACIÓN Y TECNIFICACIÓN DEL CAMPO
NIVEL COMPONENTE 1

Metas de la Administración											
Año	2025	2026	2027	2028	2029	2030					
Valor	100.00	100.00	100.00	100.00	100.00	100.00					
Periodo	DICIEMBRE	DICIEMBRE	DICIEMBRE	DICIEMBRE	DICIEMBRE	DICIEMBRE					

Meta Anual											
ENERO	FEBRERO	MARZO	ABRIL	MAYO	JUNIO	JULIO	AGOSTO	SEPTIEMBRE	OCTUBRE	NOVIEMBRE	DICIEMBRE
					10.00						90.00
										Anual:	100.00

Variable (1)

Variable: UNIDADES DE PRODUCCIÓN ATENDIDAS CON ACOMPAÑAMIENTO TÉCNICO.

Definición: MIDEN A LAS UNIDADES DE PRODUCCIÓN QUE SON ATENDIDAS CON ACCIONES DE ACOMPAÑAMIENTO TÉCNICO Y ASÍ OBTENER MEJORAS EN SUS PROCESOS PRODUCTIVOS

Unidad de Medida: UNIDAD DE PRODUCCIÓN

Frecuencia de Medición: SEMESTRAL

Desagregación Geográfica: ESTATAL

Disponibilidad de la Información: 31/12/2026

Meta Anual											
ENERO	FEBRERO	MARZO	ABRIL	MAYO	JUNIO	JULIO	AGOSTO	SEPTIEMBRE	OCTUBRE	NOVIEMBRE	DICIEMBRE
					1,000.00						9,000.00
										ANUAL:	10,000.00

Variable (2)

Variable: UNIDADES DE PRODUCCIÓN PROGRAMADAS PARA RECIBIR ACOMPAÑAMIENTO TÉCNICO.

Definición: MIDEN A LAS UNIDADES DE PRODUCCIÓN QUE SON PROGRAMADAS PARA SER ATENDIDAS CON ACCIONES DE ACOMPAÑAMIENTO TÉCNICO Y ASÍ OBTENER MEJORAS EN SUS PROCESOS PRODUCTIVOS

Unidad de Medida: UNIDAD DE PRODUCCIÓN

Frecuencia de Medición: SEMESTRAL

Desagregación Geográfica: ESTATAL

Disponibilidad de la Información: 31/12/2026

Meta Anual											
ENERO	FEBRERO	MARZO	ABRIL	MAYO	JUNIO	JULIO	AGOSTO	SEPTIEMBRE	OCTUBRE	NOVIEMBRE	DICIEMBRE
					10,000.00						10,000.00
										ANUAL:	10,000.00

Datos de Identificación del Programa Presupuestario (PP)

Responsable del PP

Instancia(s) Ejecutora(s)

Ramo: 12 DESARROLLO RURAL

125 SECRETARÍA DE AGRICULTURA Y DESARROLLO RURAL

Institución: 125 SECRETARÍA DE AGRICULTURA Y DESARROLLO RURAL

Unidad Responsable: 2000 SUBSECRETARÍA DE PRODUCCIÓN Y PRODUCTIVIDAD PRIMARIA

Población Objetivo: UNIDADES DE PRODUCCIÓN DEL SECTOR RURAL QUE PRESENTAN BAJA PRODUCTIVIDAD AGRÍCOLA

Alineación

Plan Estatal de Desarrollo

Eje: 02 PROSPERIDAD Y ESTABILIDAD ECONÓMICA

Temática: 01 AGROPECUARIO Y RURAL

Objetivo: 01 CONTRIBUIR AL BIENESTAR DE LA POBLACIÓN RURAL CON SOSTENIBILIDAD, BIOÉTICA SOCIAL Y HUMANISMO MEXICANO.

Estrategia: 01 DESARROLLO DE LAS CAPACIDADES DE LAS PERSONAS DEL MEDIO RURAL.

Línea de Acción: 01 FORTALECER LAS COMPETENCIAS PRODUCTIVAS DE LAS Y LOS PRODUCTORES.

Estrategia: 02 IMPULSO DE LA PRODUCTIVIDAD DEL SECTOR AGROPECUARIO.

Línea de Acción: 01 PROMOVER EL USO SOSTENIBLE DE LOS RECURSOS GENÉTICOS, SUELO Y AGUA.

Línea de Acción: 02 IMPULSAR LA RECONVERSIÓN DE LOS SISTEMAS AGROALIMENTARIOS.

Resumen Narrativo

SERVICIOS PARA LA REALIZACIÓN DE LABORES AGRÍCOLAS A TRAVÉS DE MAQUINARIA, EQUIPOS E IMPLEMENTOS PROPORCIONADOS.

Datos de Identificación del Indicador

Indicador: PORCENTAJE DE SERVICIOS PROPORCIONADOS PARA LA REALIZACIÓN DE LABORES AGRÍCOLAS.

Definición: EL INDICADOR MIDE EL PORCENTAJE DE LOS SERVICIOS PROPORCIONADOS PARA LA REALIZACION DE LABORES AGRICOLAS

Tipo
GESTIONDimensión
EFICIENCIAFrecuencia de Medición
SEMESTRALDesagregación Geográfica
ESTATALTipo de Fórmula
PORCENTAJEUnidad de Medida
PORCENTAJEMétodo de Cálculo
(V1/V2)*100Área Responsable
SUBSECRETARÍA DE PRODUCCIÓN Y PRODUCTIVIDAD PRIMARIA

Características del Indicador

Claridad
CUMPLERelevancia
CUMPLEEconomía
CUMPLEMonitoreable
CUMPLEAdecuado
CUMPLEAporte Marginal
NO_APLICA

Justificación

EL INDICADOR ES DE FÁCIL INTERPRETACIÓN PARA CUALQUIER USUARIO DE LA INFORMACIÓN.

EL INDICADOR MUESTRA EL AVANCE LOGRADO POR EL OBJETIVO.

EL INDICADOR SE PRODUCE SIN NINGUNA EROGACIÓN.

EL INDICADOR SE ENCUENTRA DISPONIBLE EN CUALQUIER MOMENTO PARA SU CONSULTA.

ES ADECUADO YA QUE MIDE EL PORCENTAJE DE ACOMPAÑAMIENTO TÉCNICO.

NO TIENE APORTACIÓN MARGINAL.

Serie de Información disponible: 2025

Medios de Verificación

INFORME DE LOS SERVICIOS PROPORCIONADOS PARA LA REALIZACIÓN DE LABORES AGRÍCOLAS A TRAVÉS DE MAQUINARIA, EQUIPOS E IMPLEMENTO 2026, DISPONIBLE EN LA SUBSECRETARÍA DE PRODUCCIÓN Y PRODUCTIVIDAD PRIMARIA, CON FRECUENCIA DE MEDICIÓN SEMESTRAL

Fuentes de Información

ESTADÍSTICA A CARGO DE LA SUBSECRETARÍA DE PRODUCCIÓN Y PRODUCTIVIDAD PRIMARIA

Determinación de Metas - Indicador

Línea Base

Valor	Año	Periodo
100.00	2025	DICIEMBRE

Meta y Periodo de Cumplimiento

Valor	Periodo
100.00	DICIEMBRE

Parámetros de Semaforización

$\geq 95.00\% \leq 115.00$	$\geq 90.00\% \leq 95.00$	$< 90.00\% \geq 115.00$
----------------------------	---------------------------	-------------------------

Comportamiento del Indicador hacia la meta: NOMINAL

Factibilidad: MEDIA

Descripción de la Factibilidad: DEPENDE DE LAS CONDICIONES CLIMATOLÓGICAS Y CONTINGENCIAS SANITARIAS.

Metas de la Administración

Año	2025	2026	2027	2028	2029	2030
Valor	100.00	100.00	100.00	100.00	100.00	100.00
Periodo	DICIEMBRE	DICIEMBRE	DICIEMBRE	DICIEMBRE	DICIEMBRE	DICIEMBRE

Meta Anual

ENERO	FEBRERO	MARZO	ABRIL	MAYO	JUNIO	JULIO	AGOSTO	SEPTIEMBRE	OCTUBRE	NOVIEMBRE	DICIEMBRE
					46.67						
Anual:											53.33 100.00

Variable (1)

Variable: SERVICIOS OTORGADOS PARA LAS LABORES AGRÍCOLAS A TRAVÉS DE MAQUINARIA, EQUIPOS E IMPLEMENTOS

Definición: MIDE LOS SERVICIOS PROPORCIONADOS EN LAS DIFERENTES MICROREGIONES PARA LAS LABORES AGRÍCOLAS A TRAVÉS DE MAQUINARIA, EQUIPOS E IMPLEMENTOS

Unidad de Medida:

SERVICIO

Frecuencia de Medición:

SEMESTRAL

Desagregación Geográfica:

ESTATAL

Disponibilidad de la Información:

31/12/2026

Meta Anual

ENERO	FEBRERO	MARZO	ABRIL	MAYO	JUNIO	JULIO	AGOSTO	SEPTIEMBRE	OCTUBRE	NOVIEMBRE	DICIEMBRE
					7,000.00						
ANUAL:											8,000.00 15,000.00

Variable (2)

Variable: SERVICIOS PROGRAMADOS DURANTE EL EJERCICIO PARA LAS LABORES AGRÍCOLAS A TRAVÉS DE MAQUINARIA, EQUIPOS E IMPLEMENTOS

Definición: MIDE LOS SERVICIOS PROGRAMADOS DURANTE EL EJERCICIO PARA LAS LABORES AGRÍCOLAS A TRAVÉS DE MAQUINARIA, EQUIPOS E IMPLEMENTOS

Unidad de Medida:

SERVICIO

Frecuencia de Medición:

SEMESTRAL

Desagregación Geográfica:

ESTATAL

Disponibilidad de la Información:

31/12/2026

Meta Anual

ENERO	FEBRERO	MARZO	ABRIL	MAYO	JUNIO	JULIO	AGOSTO	SEPTIEMBRE	OCTUBRE	NOVIEMBRE	DICIEMBRE
					15,000.00						
ANUAL:											15,000.00 15,000.00

Datos de Identificación del Programa Presupuestario (PP)

Responsable del PP	Instancia(s) Ejecutora(s)
Ramo: 12 DESARROLLO RURAL	125 SECRETARÍA DE AGRICULTURA Y DESARROLLO RURAL
Institución: 125 SECRETARÍA DE AGRICULTURA Y DESARROLLO RURAL	
Unidad Responsable: 2000 SUBSECRETARÍA DE PRODUCCIÓN Y PRODUCTIVIDAD PRIMARIA	
Población Objetivo: UNIDADES DE PRODUCCIÓN DEL SECTOR RURAL QUE PRESENTAN BAJA PRODUCTIVIDAD AGRÍCOLA	

Alineación

Plan Estatal de Desarrollo
Eje: 02 PROSPERIDAD Y ESTABILIDAD ECONÓMICA
Temática: 01 AGROPECUARIO Y RURAL
Objetivo: 01 CONTRIBUIR AL BIENESTAR DE LA POBLACIÓN RURAL CON SOSTENIBILIDAD, BIOÉTICA SOCIAL Y HUMANISMO MEXICANO.
Estrategia: 01 DESARROLLO DE LAS CAPACIDADES DE LAS PERSONAS DEL MEDIO RURAL.
Línea de Acción: 01 FORTALECER LAS COMPETENCIAS PRODUCTIVAS DE LAS Y LOS PRODUCTORES.
Estrategia: 02 IMPULSO DE LA PRODUCTIVIDAD DEL SECTOR AGROPECUARIO.
Línea de Acción: 01 PROMOVER EL USO SOSTENIBLE DE LOS RECURSOS GENÉTICOS, SUELO Y AGUA.
Línea de Acción: 02 IMPULSAR LA RECONVERSIÓN DE LOS SISTEMAS AGROALIMENTARIOS.

Resumen Narrativo

CAPACITACIÓN Y ASESORÍA EN TECNIFICACIÓN HIDROAGRÍCOLA PROPORCIONADA.

Datos de Identificación del Indicador

Indicador: PORCENTAJE DE UNIDADES DE PRODUCCIÓN RURAL ATENDIDAS CON CAPACITACIÓN Y ASESORÍA EN TECNIFICACIÓN HIDROAGRÍCOLA.				
Definición: EL INDICADOR MIDE EL RESULTADO DEL PORCENTAJE DE UNIDADES DE PRODUCCIÓN RURAL ATENDIDAS CON CAPACITACIÓN Y ASESORÍA EN TECNIFICACIÓN HIDROAGRÍCOLA.				
Tipo GESTION	Dimensión EFICIENCIA	Frecuencia de Medición SEMESTRAL	Desagregación Geográfica ESTATAL	Tipo de Fórmula PORCENTAJE
Unidad de Medida UNIDAD DE PRODUCCIÓN		Método de Cálculo (V1/V2)*100	Área Responsable DIRECCIÓN DE SUELO Y AGUA.	

Características del Indicador

Claridad CUMPLE	Relevancia CUMPLE	Economía CUMPLE	Monitoreable CUMPLE	Adecuado CUMPLE	Aporte Marginal NO_APLICA
Justificación					
EL INDICADOR ES DE FÁCIL INTERPRETACIÓN PARA CUALQUIER USUARIO DE LA INFORMACIÓN	EL INDICADOR MUESTRA EL AVANCE LOGRADO POR EL OBJETIVO.	EL INDICADOR SE PRODUCE SIN NINGUNA EROGACIÓN.	EL INDICADOR SE ENCUENTRA DISPONIBLE EN CUALQUIER MOMENTO PARA SU CONSULTA	ES ADECUADO YA QUE MIDE EL PORCENTAJE DE CAPACITACIONES Y ASESORÍAS	NO TIENE APORTACIÓN MARGINAL.

Serie de Información disponible: 2025

Medios de Verificación	Fuentes de Información
REPORTE DE LAS UNIDADES DE PRODUCCIÓN RURAL ATENDIDAS CON CAPACITACIÓN Y ASESORÍA PARA LA TECNIFICACIÓN HIDROAGRÍCOLA 2026, ELABORADA POR LA DIRECCIÓN DE SUELO Y AGUA CON FRECUENCIA DE MEDICIÓN SEMESTRAL	ESTADÍSTICA A CARGO D LA DIRECCIÓN DE SUELO Y AGUA

Determinación de Metas - Indicador

Línea Base			Meta y Periodo de Cumplimiento		Parámetros de Semaforización		
Valor	Año	Periodo	Valor	Periodo	>=90.00Y<=115.00	>=90.00Y<=95.00	< 80.00Y > 115.00
100.00	2024	DICIEMBRE	100.00	DICIEMBRE			
Comportamiento del Indicador hacia la meta:						Factibilidad: MEDIA	
Descripción de la Factibilidad:		DEPENDEN DE LAS CONDICIONES CLIMATOLÓGICAS Y CONTINGENCIAS SANITARIAS					

E057 MODERNIZACIÓN Y TECNIFICACIÓN DEL CAMPO
NIVEL COMPONENTE 3

Metas de la Administración											
Año	2025	2026	2027	2028	2029	2030					
Valor	100.00	100.00	100.00	100.00	100.00	100.00					
Periodo	DICIEMBRE	DICIEMBRE	DICIEMBRE	DICIEMBRE	DICIEMBRE	DICIEMBRE					

Meta Anual											
ENERO	FEBRERO	MARZO	ABRIL	MAYO	JUNIO	JULIO	AGOSTO	SEPTIEMBRE	OCTUBRE	NOVIEMBRE	DICIEMBRE
					25.00						
										Anual:	75.00 100.00

Variable (1)

Variable: UNIDADES DE PRODUCCIÓN RURAL ATENDIDAS CON TECNIFICACIÓN HIDROAGRICOLA

Definición: MIDE A LAS UNIDADES DE PRODUCCIÓN RURAL ATENDIDAS CON CONOCIMIENTOS EN EL MEJOR USO Y DISTRIBUCIÓN DEL AGUA EN EL CAMPO

Unidad de Medida:	Frecuencia de Medición:	Desagregación Geográfica:	Disponibilidad de la Información:
UNIDAD DE PRODUCCIÓN	SEMESTRAL	ESTATAL	31/01/2026

Meta Anual											
ENERO	FEBRERO	MARZO	ABRIL	MAYO	JUNIO	JULIO	AGOSTO	SEPTIEMBRE	OCTUBRE	NOVIEMBRE	DICIEMBRE
					10.00						
										ANUAL:	30.00 40.00

Variable (2)

Variable: UNIDADES DE PRODUCCIÓN PROGRAMADAS CON TECNIFICACIÓN HIDROAGRICOLA

Definición: MIDE A LAS UNIDADES DE PRODUCCIÓN RURAL QUE SON PROGRAMADAS PARA OBTENER CONOCIMIENTOS EN EL MEJOR USO Y DISTRIBUCIÓN DEL AGUA EN EL CAMPO

Unidad de Medida:	Frecuencia de Medición:	Desagregación Geográfica:	Disponibilidad de la Información:
UNIDAD DE PRODUCCIÓN	SEMESTRAL	ESTATAL	31/12/2026

Meta Anual											
ENERO	FEBRERO	MARZO	ABRIL	MAYO	JUNIO	JULIO	AGOSTO	SEPTIEMBRE	OCTUBRE	NOVIEMBRE	DICIEMBRE
					40.00						
										ANUAL:	40.00 40.00

Datos de Identificación del Programa Presupuestario (PP)

Responsable del PP	Instancia(s) Ejecutora(s)
Ramo: 12 DESARROLLO RURAL	125 SECRETARÍA DE AGRICULTURA Y DESARROLLO RURAL
Institución: 125 SECRETARÍA DE AGRICULTURA Y DESARROLLO RURAL	
Unidad Responsable: 2100 DIRECCIÓN GENERAL DE PRODUCTIVIDAD AGROPECUARIA	
Población Objetivo: UNIDADES DE PRODUCCIÓN CON ACTIVIDAD PECUARIA QUE PRESENTAN BAJA PRODUCTIVIDAD	

Alineación

Plan Estatal de Desarrollo

Eje: 02 PROSPERIDAD Y ESTABILIDAD ECONÓMICA

Temática: 01 AGROPECUARIO Y RURAL

Objetivo: 01 CONTRIBUIR AL BIENESTAR DE LA POBLACIÓN RURAL CON SOSTENIBILIDAD, BIOÉTICA SOCIAL Y HUMANISMO MEXICANO.

Estrategia: 01 DESARROLLO DE LAS CAPACIDADES DE LAS PERSONAS DEL MEDIO RURAL.

Línea de Acción: 01 FORTALECER LAS COMPETENCIAS PRODUCTIVAS DE LAS Y LOS PRODUCTORES.

Estrategia: 02 IMPULSO DE LA PRODUCTIVIDAD DEL SECTOR AGROPECUARIO.

Línea de Acción: 01 PROMOVER EL USO SOSTENIBLE DE LOS RECURSOS GENÉTICOS, SUELO Y AGUA.

Línea de Acción: 04 PROMOVER LA ATENCIÓN DE RIESGOS AGROCLIMÁTICOS Y SANITARIOS.

Resumen Narrativo

CONTRIBUIR AL INCREMENTO DE LA PRODUCCIÓN DEL SECTOR PECUARIO MEDIANTE EL FORTALECIMIENTO DE LA PRODUCTIVIDAD Y COMPETITIVIDAD.

Datos de Identificación del Indicador

Indicador: VARIACIÓN PORCENTUAL DEL INCREMENTO DEL VALOR DE LA PRODUCCIÓN GANADERA EN EL ESTADO DE PUEBLA.

Definición: EL INDICADOR MIDE EL RESULTADO DE LA VARIACIÓN PORCENTUAL DEL VALOR DE LA PRODUCCIÓN PECUARIA O GANADERA DEL ESTADO DE PUEBLA

Tipo	Dimensión	Frecuencia de Medición	Desagregación Geográfica	Tipo de Fórmula
ESTRATEGICO	EFICACIA	ANUAL	ESTATAL	VARIACIÓN PORCENTUAL
Unidad de Medida	Método de Cálculo	Área Responsable		
PORCENTAJE	$((V2-V1)/V1)*100$	2100 DIRECCIÓN GENERAL DE PRODUCTIVIDAD AGROPECUARIA		

Características del Indicador

Claridad	Relevancia	Economía	Monitoreable	Adecuado	Aporte Marginal
CUMPLE	CUMPLE	CUMPLE	CUMPLE	CUMPLE	NO_APLICA

Justificación

EL INDICADOR ES DE FÁCIL INTERPRETACIÓN PARA CUALQUIER USUARIO DE LA INFORMACIÓN.	EL INDICADOR MUESTRA EL AVANCE LOGRADO POR EL OBJETIVO.	EL INDICADOR SE PRODUCE SIN NINGUNA EROGACIÓN.	EL INDICADOR SE ENCUENTRA DISPONIBLE EN CUALQUIER MOMENTO PARA SU CONSULTA.	ES ADECUADO YA QUE MIDE EL PORCENTAJE DE INCREMENTO DE LA PRODUCCIÓN.	NO TIENE APORTACIÓN MARGINAL.
---	---	--	---	---	-------------------------------

Serie de Información disponible: 2023-2024

Medios de Verificación

ESTADÍSTICA DEL INCREMENTO DEL VALOR DE LA PRODUCCIÓN GANADERA O PECUARIA DEL ESTADO DE PUEBLA, ELABORADO POR LA DIRECCIÓN GENERAL DE PRODUCTIVIDAD AGROPECUARIA DE FORMA ANUAL CON DATOS DEL SERVICIO DE INFORMACIÓN AGROALIMENTARIA Y PESQUERA (SIAP) DISPONIBLE EN: https://nube.siap.gob.mx/cierre_pecuario/

Fuentes de Información

ESTADÍSTICA DISPONIBLE PARA SU CONSULTA EN LA PÁGINA: https://nube.siap.gob.mx/cierre_pecuario/

Determinación de Metas - Indicador

Línea Base			Meta y Periodo de Cumplimiento		Parámetros de Semaforización		
Valor	Año	Periodo	Valor	Periodo	>= 10.02 <= 12.13	>= 9.49 <= 10.02	< 9.49 > 12.13
10.55	2025	DICIEMBRE	10.55	DICIEMBRE			

Comportamiento del Indicador hacia la meta: NOMINAL

Factibilidad: MEDIA

Descripción de la Factibilidad: DE LAS CONDICIONES CLIMATOLÓGICAS Y DE CONTINGENCIAS SANITARIAS.

Metas de la Administración											
Año	2025	2026	2027	2028	2029	2030					
Valor	10.55	10.55	11.07	11.07	11.63	11.63					
Periodo	DICIEMBRE	DICIEMBRE	DICIEMBRE	DICIEMBRE	DICIEMBRE	DICIEMBRE					
Meta Anual											
ENERO	FEBRERO	MARZO	ABRIL	MAYO	JUNIO	JULIO	AGOSTO	SEPTIEMBRE	OCTUBRE	NOVIEMBRE	DICIEMBRE
										Anual:	10.55 10.55

Variable (1)											
Variable: VALOR DE LA PRODUCCIÓN GANADERA O PECUARIA DEL ESTADO DE PUEBLA 2023											
Definición: CORRESPONDE A LA INFORMACIÓN DE LA CANTIDAD MONETARIA DEL VALOR DE LA PRODUCCIÓN PECUARIA O GANADERA PARA EL AÑO 2023											
Unidad de Medida:			Frecuencia de Medición:			Desagregación Geográfica:			Disponibilidad de la Información:		
MILES DE PESOS			ANUAL			ESTATAL			31/12/2026		
Meta Anual											
ENERO	FEBRERO	MARZO	ABRIL	MAYO	JUNIO	JULIO	AGOSTO	SEPTIEMBRE	OCTUBRE	NOVIEMBRE	DICIEMBRE
										ANUAL:	36,532,706.13 36,532,706.13

Variable (2)											
Variable: VALOR DE LA PRODUCCIÓN GANADERA O PECUARIA DEL ESTADO DE PUEBLA 2024											
Definición: CORRESPONDE A LA INFORMACIÓN DE LA CANTIDAD MONETARIA DEL VALOR DE LA PRODUCCIÓN PECUARIA O GANADERA PARA EL AÑO 2023											
Unidad de Medida:			Frecuencia de Medición:			Desagregación Geográfica:			Disponibilidad de la Información:		
MILES DE PESOS			ANUAL			ESTATAL			31/12/2026		
Meta Anual											
ENERO	FEBRERO	MARZO	ABRIL	MAYO	JUNIO	JULIO	AGOSTO	SEPTIEMBRE	OCTUBRE	NOVIEMBRE	DICIEMBRE
										ANUAL:	40,385,826.51 40,385,826.51

Datos de Identificación del Programa Presupuestario (PP)

Responsable del PP	Instancia(s) Ejecutora(s)
Ramo: 12 DESARROLLO RURAL	125 SECRETARÍA DE AGRICULTURA Y DESARROLLO RURAL
Institución: 125 SECRETARÍA DE AGRICULTURA Y DESARROLLO RURAL	
Unidad Responsable: 2100 DIRECCIÓN GENERAL DE PRODUCTIVIDAD AGROPECUARIA	
Población Objetivo: UNIDADES DE PRODUCCIÓN CON ACTIVIDAD PECUARIA QUE PRESENTAN BAJA PRODUCTIVIDAD	

Alineación

Plan Estatal de Desarrollo

Eje: 02 PROSPERIDAD Y ESTABILIDAD ECONÓMICA

Temática: 01 AGROPECUARIO Y RURAL

Objetivo: 01 CONTRIBUIR AL BIENESTAR DE LA POBLACIÓN RURAL CON SOSTENIBILIDAD, BIOÉTICA SOCIAL Y HUMANISMO MEXICANO.

Estrategia: 01 DESARROLLO DE LAS CAPACIDADES DE LAS PERSONAS DEL MEDIO RURAL.

Línea de Acción: 01 FORTALECER LAS COMPETENCIAS PRODUCTIVAS DE LAS Y LOS PRODUCTORES.

Estrategia: 02 IMPULSO DE LA PRODUCTIVIDAD DEL SECTOR AGROPECUARIO.

Línea de Acción: 01 PROMOVER EL USO SOSTENIBLE DE LOS RECURSOS GENÉTICOS, SUELO Y AGUA.

Línea de Acción: 04 PROMOVER LA ATENCIÓN DE RIESGOS AGROCLIMÁTICOS Y SANITARIOS.

Resumen Narrativo

LAS UNIDADES DE PRODUCCIÓN PECUARIAS, ACUÍCOLAS Y APÍCOLAS FORTALECEN SU PRODUCTIVIDAD, SANIDAD E INOCUIDAD.

Datos de Identificación del Indicador

Indicador: PORCENTAJE DE UNIDADES DE PRODUCCIÓN FORTALECIDAS EN SU PRODUCTIVIDAD Y SANIDAD AGROPECUARIA.

Definición: EL INDICADOR MIDE EL RESULTADO DE LAS ACCIONES DE ACOMPAÑAMIENTO TÉCNICO PROPORCIONADAS A LAS UNIDADES DE PRODUCCIÓN PECUARIAS, ACUÍCOLAS Y APÍCOLAS PARA FORTALECER SU PRODUCTIVIDAD, SANIDAD E INOCUIDAD. SU FORTALECIMIENTO

Tipo	Dimensión	Frecuencia de Medición	Desagregación Geográfica	Tipo de Fórmula
ESTRATEGICO	EFICIENCIA	ANUAL	ESTATAL	PORCENTAJE
Unidad de Medida		Método de Cálculo	Área Responsable	
PORCENTAJE		(V1/V2)*100	DIRECCIÓN GENERAL DE PRODUCTIVIDAD AGROPECUARIA	

Características del Indicador

Claridad	Relevancia	Economía	Monitoreable	Adecuado	Aporte Marginal
CUMPLE	CUMPLE	CUMPLE	CUMPLE	CUMPLE	NO_APLICA

Justificación

EL INDICADOR ES DE FÁCIL INTERPRETACIÓN PARA CUALQUIER USUARIO DE LA INFORMACIÓN.	EL INDICADOR MUESTRA EL AVANCE LOGRADO POR EL OBJETIVO.	EL INDICADOR SE PRODUCE SIN NINGUNA EROGACIÓN.	EL INDICADOR SE ENCUENTRA DISPONIBLE EN CUALQUIER MOMENTO PARA SU CONSULTA.	ES ADECUADO YA QUE MIDE EL PORCENTAJE DE UNIDADES DE PRODUCCIÓN FORTALECIDAS EN SU PRODUCTIVIDAD Y SANIDAD.	NO TIENE APORTACIÓN MARGINAL.
---	---	--	---	---	-------------------------------

Serie de Información disponible: 2026

Medios de Verificación

CONCENTRADO DE LAS UNIDADES DE PRODUCCIÓN PECUARIAS, ACUÍCOLAS Y APÍCOLAS QUE RECIBEN ACOMPAÑAMIENTO TÉCNICO PARA FORTALECER SU PRODUCCIÓN, SANIDAD E INOCUIDAD 2026, ELABORADO Y DISPONIBLE EN LA DIRECCIÓN GENERAL DE PRODUCTIVIDAD AGROPECUARIA; FRECUENCIA DE MEDICIÓN ANUAL

Fuentes de Información

ESTADÍSTICA DE LA DIRECCIÓN GENERAL DE PRODUCTIVIDAD AGROPECUARIA

Determinación de Metas - Indicador

Línea Base			Meta y Periodo de Cumplimiento		Parámetros de Semaforización		
Valor	Año	Periodo	Valor	Periodo	>=95.00Y<=115.00	>=90.00Y<=95.00	< 90.00Y > 115.00
100.00	2025	DICIEMBRE	100.00	DICIEMBRE			

Comportamiento del Indicador hacia la meta:NOMINAL

Factibilidad: MEDIA

Descripción de la Factibilidad: LAS CONDICIONES AMBIENTALES, DE SEGURIDAD, SANITARIAS Y DEL MERCADO DE INSUMOS ESTRATÉGICOS PARA LA PRODUCCIÓN SON FAVORABLES.

Metas de la Administración											
Año	2025	2026	2027	2028	2029	2030					
Valor	100.00	100.00	100.00	100.00	100.00	100.00					
Periodo	DICIEMBRE	DICIEMBRE	DICIEMBRE	DICIEMBRE	DICIEMBRE	DICIEMBRE					

Meta Anual											
ENERO	FEBRERO	MARZO	ABRIL	MAYO	JUNIO	JULIO	AGOSTO	SEPTIEMBRE	OCTUBRE	NOVIEMBRE	DICIEMBRE
										Anual:	100.00 100.00

Variable (1)

Variable: UNIDADES DE PRODUCCIÓN PECUARIAS, ACUÍCOLAS Y APÍCOLAS CON ACOMPAÑAMIENTO TÉCNICO EN PRODUCTIVIDAD, SANIDAD E INOCUIDAD PECUARIA.

Definición: CORRESPONDE A LA INFORMACIÓN DE LAS UNIDADES DE PRODUCCIÓN PECUARIAS, ACUÍCOLAS Y APÍCOLAS CON ACOMPAÑAMIENTO TÉCNICO EN PRODUCTIVIDAD, SANIDAD E INOCUIDAD PECUARIA.

Unidad de Medida:	Frecuencia de Medición:	Desagregación Geográfica:	Disponibilidad de la Información:
UNIDAD DE PRODUCCIÓN	ANUAL	ESTATAL	31/12/2026

Meta Anual											
ENERO	FEBRERO	MARZO	ABRIL	MAYO	JUNIO	JULIO	AGOSTO	SEPTIEMBRE	OCTUBRE	NOVIEMBRE	DICIEMBRE
										ANUAL:	1,000.00 1,000.00

Variable (2)

Variable: UNIDADES DE PRODUCCIÓN PECUARIAS, ACUÍCOLAS Y APÍCOLAS QUE REQUIEREN ACOMPAÑAMIENTO TÉCNICO EN PRODUCTIVIDAD, SANIDAD E INOCUIDAD PECUARIA.

Definición: CORRESPONDE A LA INFORMACIÓN DE LAS UNIDADES DE PRODUCCIÓN PECUARIAS, ACUÍCOLAS Y APÍCOLAS QUE REQUIEREN ACOMPAÑAMIENTO TÉCNICO EN PRODUCTIVIDAD, SANIDAD E INOCUIDAD PECUARIA.

Unidad de Medida:	Frecuencia de Medición:	Desagregación Geográfica:	Disponibilidad de la Información:
UNIDAD DE PRODUCCIÓN	ANUAL	ESTATAL	31/12/2026

Meta Anual											
ENERO	FEBRERO	MARZO	ABRIL	MAYO	JUNIO	JULIO	AGOSTO	SEPTIEMBRE	OCTUBRE	NOVIEMBRE	DICIEMBRE
										ANUAL:	1,000.00 1,000.00

Datos de Identificación del Programa Presupuestario (PP)

Responsable del PP	Instancia(s) Ejecutora(s)
Ramo: 12 DESARROLLO RURAL	125 SECRETARÍA DE AGRICULTURA Y DESARROLLO RURAL
Institución: 125 SECRETARÍA DE AGRICULTURA Y DESARROLLO RURAL	
Unidad Responsable: 2100 DIRECCIÓN GENERAL DE PRODUCTIVIDAD AGROPECUARIA	
Población Objetivo: UNIDADES DE PRODUCCIÓN CON ACTIVIDAD PECUARIA QUE PRESENTAN BAJA PRODUCTIVIDAD	

Alineación

Plan Estatal de Desarrollo

Eje: 02 PROSPERIDAD Y ESTABILIDAD ECONÓMICA

Temática: 01 AGROPECUARIO Y RURAL

Objetivo: 01 CONTRIBUIR AL BIENESTAR DE LA POBLACIÓN RURAL CON SOSTENIBILIDAD, BIOÉTICA SOCIAL Y HUMANISMO MEXICANO.

Estrategia: 01 DESARROLLO DE LAS CAPACIDADES DE LAS PERSONAS DEL MEDIO RURAL.

Línea de Acción: 01 FORTALECER LAS COMPETENCIAS PRODUCTIVAS DE LAS Y LOS PRODUCTORES.

Estrategia: 02 IMPULSO DE LA PRODUCTIVIDAD DEL SECTOR AGROPECUARIO.

Línea de Acción: 01 PROMOVER EL USO SOSTENIBLE DE LOS RECURSOS GENÉTICOS, SUELO Y AGUA.

Línea de Acción: 04 PROMOVER LA ATENCIÓN DE RIESGOS AGROCLIMÁTICOS Y SANITARIOS.

Resumen Narrativo

CAPACITACIÓN Y ASESORÍA A LAS UNIDADES DE PRODUCCIÓN PECUARIAS, ACUÍCOLAS Y APÍCOLAS PROPORCIONADA.

Datos de Identificación del Indicador

Indicador: PORCENTAJE DE UNIDADES DE PRODUCCIÓN PECUARIAS, ACUÍCOLAS Y APÍCOLAS QUE RECIBEN CAPACITACIÓN Y ASESORÍA.

Definición: EL INDICADOR MIDE EL RESULTADO DE LAS ACCIONES DE CAPACITACIÓN Y ASESORÍA QUE RECIBEN LAS UNIDADES DE PRODUCCIÓN PECUARIAS, ACUÍCOLAS Y APÍCOLAS

Tipo	Dimensión	Frecuencia de Medición	Desagregación Geográfica	Tipo de Fórmula
GESTION	EFICIENCIA	SEMESTRAL	LOCALIDAD	PORCENTAJE
Unidad de Medida		Método de Cálculo	Área Responsable	
PORCENTAJE		(V1/V2)*100	DIRECCIÓN PECUARIA Y ACUÍCOLA	

Características del Indicador

Claridad	Relevancia	Economía	Monitoreable	Adecuado	Aporte Marginal
CUMPLE	CUMPLE	CUMPLE	CUMPLE	CUMPLE	NO_APLICA

Justificación

EL INDICADOR ES DE FÁCIL INTERPRETACIÓN PARA CUALQUIER USUARIO DE LA INFORMACIÓN.	EL INDICADOR MUESTRA EL AVANCE LOGRADO POR EL OBJETIVO. REFLEJA UNA DIMENSIÓN IMPORTANTE DEL LOGRO DEL COMPONENTE.	EL INDICADOR SE PRODUCE SIN NINGUNA EROGACIÓN.	EL INDICADOR SE ENCUENTRA DISPONIBLE EN CUALQUIER MOMENTO PARA SU CONSULTA.	ES ADECUADO YA QUE MIDE EL PORCENTAJE DE LAS UNIDADES DE PRODUCCIÓN QUE SE BENEFICIAN CON CAPACITACIÓN Y ASESORÍAS.	NO TIENE APORTACIÓN MARGINAL.
---	--	--	---	---	-------------------------------

Serie de Información disponible: 2023

Medios de Verificación

INFORME DE LAS UNIDADES DE PRODUCCIÓN PECUARIAS, ACUÍCOLAS Y APÍCOLAS QUE SE BENEFICIAN CON CAPACITACIÓN Y ASESORÍA EN LA CRIANZA DE ANIMALES 2026, ELABORADO POR LA DIRECCIÓN PECUARIA Y ACUÍCOLA CON FRECUENCIA DE MEDICIÓN SEMESTRAL.

Fuentes de Información

ESTADÍSTICA A CARGO DE LA DIRECCIÓN PECUARIA Y ACUÍCOLA.

Determinación de Metas - Indicador

Línea Base			Meta y Periodo de Cumplimiento		Parámetros de Semaforización		
Valor	Año	Periodo	Valor	Periodo	>=90.00Y<=115.00	>=90.00Y<=95.00	< 90.00Y >= 115.00
100.00	2023	DICIEMBRE	100.00	DICIEMBRE			

Comportamiento del Indicador hacia la meta: NOMINAL

Factibilidad: MEDIA

Descripción de la Factibilidad: DEPENDE DE LA ESTABILIDAD ECONÓMICA EN EL PAÍS.

Metas de la Administración											
Año	2025	2026	2027	2028	2029	2030					
Valor	100.00	100.00	100.00	100.00	100.00	100.00					
Periodo	DICIEMBRE	DICIEMBRE	DICIEMBRE	DICIEMBRE	DICIEMBRE	DICIEMBRE					

Meta Anual											
ENERO	FEBRERO	MARZO	ABRIL	MAYO	JUNIO	JULIO	AGOSTO	SEPTIEMBRE	OCTUBRE	NOVIEMBRE	DICIEMBRE
					33.33						
										Anual:	66.67 100.00

Variable (1)

Variable: UNIDADES DE PRODUCCIÓN PECUARIAS ACUÍCOLAS Y APÍCOLAS ATENDIDAS CON CAPACITACIÓN Y ASESORÍA.

Definición: CORRESPONDE A LAS UNIDADES DE PRODUCCIÓN PECUARIAS ACUÍCOLAS Y APÍCOLAS ATENDIDAS CON CAPACITACIÓN Y ASESORÍA EN LA CRIANZA DE ANIMALES.

Unidad de Medida:	Frecuencia de Medición:	Desagregación Geográfica:	Disponibilidad de la Información:
UNIDAD DE PRODUCCIÓN	SEMESTRAL	LOCALIDAD	31/12/2026

Meta Anual											
ENERO	FEBRERO	MARZO	ABRIL	MAYO	JUNIO	JULIO	AGOSTO	SEPTIEMBRE	OCTUBRE	NOVIEMBRE	DICIEMBRE
					50.00						
										ANUAL:	100.00 150.00

Variable (2)

Variable: UNIDADES DE PRODUCCIÓN PECUARIAS ACUÍCOLAS Y APÍCOLAS PROGRAMADAS PARA RECIBIR CAPACITACIÓN Y ASESORÍA.

Definición: CORRESPONDE A LAS UNIDADES DE PRODUCCIÓN PECUARIAS, ACUÍCOLAS Y APÍCOLAS PROGRAMADAS PARA RECIBIR CAPACITACIÓN Y ASESORÍA. EN LA CRIANZA DE ANIMALES

Unidad de Medida:	Frecuencia de Medición:	Desagregación Geográfica:	Disponibilidad de la Información:
UNIDAD DE PRODUCCIÓN	SEMESTRAL	LOCALIDAD	31/12/2026

Meta Anual											
ENERO	FEBRERO	MARZO	ABRIL	MAYO	JUNIO	JULIO	AGOSTO	SEPTIEMBRE	OCTUBRE	NOVIEMBRE	DICIEMBRE
					150.00						
										ANUAL:	150.00 150.00

Datos de Identificación del Programa Presupuestario (PP)

Responsable del PP	Instancia(s) Ejecutora(s)
Ramo: 12 DESARROLLO RURAL	125 SECRETARÍA DE AGRICULTURA Y DESARROLLO RURAL
Institución: 125 SECRETARÍA DE AGRICULTURA Y DESARROLLO RURAL	
Unidad Responsable: 2100 DIRECCIÓN GENERAL DE PRODUCTIVIDAD AGROPECUARIA	
Población Objetivo: UNIDADES DE PRODUCCIÓN CON ACTIVIDAD PECUARIA QUE PRESENTAN BAJA PRODUCTIVIDAD	

Alineación

Plan Estatal de Desarrollo

Eje: 02 PROSPERIDAD Y ESTABILIDAD ECONÓMICA

Temática: 01 AGROPECUARIO Y RURAL

Objetivo: 01 CONTRIBUIR AL BIENESTAR DE LA POBLACIÓN RURAL CON SOSTENIBILIDAD, BIOÉTICA SOCIAL Y HUMANISMO MEXICANO.

Estrategia: 01 DESARROLLO DE LAS CAPACIDADES DE LAS PERSONAS DEL MEDIO RURAL.

Línea de Acción: 01 FORTALECER LAS COMPETENCIAS PRODUCTIVAS DE LAS Y LOS PRODUCTORES.

Estrategia: 02 IMPULSO DE LA PRODUCTIVIDAD DEL SECTOR AGROPECUARIO.

Línea de Acción: 01 PROMOVER EL USO SOSTENIBLE DE LOS RECURSOS GENÉTICOS, SUELO Y AGUA.

Línea de Acción: 04 PROMOVER LA ATENCIÓN DE RIESGOS AGROCLIMÁTICOS Y SANITARIOS.

Resumen Narrativo

COBERTURA DE LOS MUNICIPIOS DEL ESTADO DE PUEBLA CON ACOMPAÑAMIENTO TÉCNICO SANITARIO Y DE INOCUIDAD REALIZADA.

Datos de Identificación del Indicador

Indicador: PORCENTAJE DE MUNICIPIOS CUBIERTOS CON ACOMPAÑAMIENTO TÉCNICO SANITARIO E INOCUIDAD AGROPECUARIA.

Definición: EL INDICADOR MIDE EL PORCENTAJE DE MUNICIPIOS CUBIERTOS CON ACOMPAÑAMIENTO TÉCNICO ZOOSANITARIO E INOCUIDAD PECUARIA.

Tipo	Dimensión	Frecuencia de Medición	Desagregación Geográfica	Tipo de Fórmula
GESTION	EFICIENCIA	SEMESTRAL	ESTATAL	PORCENTAJE
Unidad de Medida		Método de Cálculo	Área Responsable	
PORCENTAJE		(V1/V2)*100	DIRECCIÓN DE SANIDAD E INOCUIDAD	

Características del Indicador

Claridad	Relevancia	Economía	Monitoreable	Adecuado	Aporte Marginal
CUMPLE	CUMPLE	CUMPLE	CUMPLE	CUMPLE	NO_APLICA

Justificación

EL INDICADOR ES DE FÁCIL INTERPRETACIÓN PARA CUALQUIER USUARIO DE LA INFORMACIÓN.	EL INDICADOR MUESTRA EL AVANCE LOGRADO POR EL OBJETIVO.	EL INDICADOR SE PRODUCE SIN NINGUNA EROGACIÓN.	EL INDICADOR SE ENCUENTRA DISPONIBLE EN CUALQUIER MOMENTO PARA SU CONSULTA.	ES ADECUADO YA QUE MIDE EL PORCENTAJE DE MUNICIPIOS CUBIERTOS CON ACOMPAÑAMIENTO TÉCNICO ZOOSANITARIO E INOCUIDAD PECUARIA.	NO TIENE APORTACIÓN MARGINAL.
---	---	--	---	---	-------------------------------

Serie de Información disponible: 2024	Medios de Verificación	Fuentes de Información
	REPORTE DE LOS MUNICIPIOS QUE RECIBEN ACOMPAÑAMIENTO TÉCNICO SANITARIO E INOCUIDAD AGROPECUARIA 2026, ELABORADO POR LA DIRECCIÓN DE SANIDAD E INOCUIDAD CON FRECUENCIA DE MEDICIÓN SEMESTRAL.	ESTADÍSTICA DE LA DIRECCIÓN DE SANIDAD E INOCUIDAD

Determinación de Metas - Indicador

Línea Base			Meta y Periodo de Cumplimiento		Parámetros de Semaforización		
Valor	Año	Periodo	Valor	Periodo	>=90.00Y<=95.00	>=90.00Y<=95.00	< 90.00Y >= 115.00
100.00	2024	DICIEMBRE	100.00	DICIEMBRE			
Comportamiento del Indicador hacia la meta:NOMINAL					Factibilidad: MEDIA		
Descripción de la Factibilidad: DEPENDERÁ DE LAS CONDICIONES CLIMATOLÓGICAS Y CONTINGENCIAS SANITARIAS.							

Metas de la Administración						
Año	2025	2026	2027	2028	2029	2030
Valor	100.00	100.00	100.00	100.00	100.00	100.00
Periodo	DICIEMBRE	DICIEMBRE	DICIEMBRE	DICIEMBRE	DICIEMBRE	DICIEMBRE

Meta Anual											
ENERO	FEBRERO	MARZO	ABRIL	MAYO	JUNIO	JULIO	AGOSTO	SEPTIEMBRE	OCTUBRE	NOVIEMBRE	DICIEMBRE
					100.00						
Anual:											100.00
											100.00

Variable (1)											
Variable: NUMERO DE MUNICIPIOS CUBIERTOS CON ACOMPAÑAMIENTO TÉCNICO ZOOSANITARIO E INOCUIDAD PECUARIA.											
Definición: CORRESPONDE A LA INFORMACIÓN DEL NUMERO DE MUNICIPIOS CUBIERTOS CON ACOMPAÑAMIENTO TÉCNICO ZOOSANITARIO E INOCUIDAD PECUARIA.											
Unidad de Medida:			Frecuencia de Medición:			Desagregación Geográfica:			Disponibilidad de la Información:		
MUNICIPIO			SEMESTRAL			ESTATAL			31/12/2025		
Meta Anual											
ENERO	FEBRERO	MARZO	ABRIL	MAYO	JUNIO	JULIO	AGOSTO	SEPTIEMBRE	OCTUBRE	NOVIEMBRE	DICIEMBRE
					217.00						217.00
ANUAL:											217.00

Variable (2)											
Variable: NUMERO DE MUNICIPIOS QUE CONTEMPLA EL PROGRAMA DE SANIDAD AGROALIMENTARIA PARA SER ATENDIDOS CON ACOMPAÑAMIENTO TÉCNICO ZOOSANITARIO E INOCUIDAD PECUARIA											
Definición: CORRESPONDE AL LOS MUNICIPIOS QUE CONTEMPLA EL PROGRAMA DE SANIDAD AGROALIMENTARIA PARA SER ATENDIDOS CON ACOMPAÑAMIENTO TÉCNICO ZOOSANITARIO E INOCUIDAD PECUARIA											
Unidad de Medida:			Frecuencia de Medición:			Desagregación Geográfica:			Disponibilidad de la Información:		
MUNICIPIO			SEMESTRAL			ESTATAL			31/12/2025		
Meta Anual											
ENERO	FEBRERO	MARZO	ABRIL	MAYO	JUNIO	JULIO	AGOSTO	SEPTIEMBRE	OCTUBRE	NOVIEMBRE	DICIEMBRE
					217.00						
ANUAL:											217.00
											217.00

Datos de Identificación del Programa Presupuestario (PP)

Responsable del PP

Instancia(s) Ejecutora(s)

Ramo: 12 DESARROLLO RURAL

125 SECRETARÍA DE AGRICULTURA Y DESARROLLO RURAL

Institución: 125 SECRETARÍA DE AGRICULTURA Y DESARROLLO RURAL

Unidad Responsable: 3100 DIRECCIÓN GENERAL DE SERVICIOS Y APOYOS TÉCNICOS

Población Objetivo: UNIDADES DE PRODUCCIÓN AGROPECUARIAS EN EL ESTADO DE PUEBLA CON PROBLEMAS DE ATENCIÓN DEL ÚLTIMO ESLABÓN DE LA CADENA AGROALIMENTARIA

Alineación

Plan Estatal de Desarrollo

Eje: 02 PROSPERIDAD Y ESTABILIDAD ECONÓMICA

Temática: 01 AGROPECUARIO Y RURAL

Objetivo: 01 CONTRIBUIR AL BIENESTAR DE LA POBLACIÓN RURAL CON SOSTENIBILIDAD, BIOÉTICA SOCIAL Y HUMANISMO MEXICANO.

Estrategia: 02 IMPULSO DE LA PRODUCTIVIDAD DEL SECTOR AGROPECUARIO.

Línea de Acción: 05 IMPULSAR LA AUTOPRODUCCIÓN DE ALIMENTOS DE LAS Y LOS PEQUEÑOS PRODUCTORES.

Estrategia: 03 PROMOCIÓN DE LA COMPETITIVIDAD DE LAS Y LOS PRODUCTORES RURALES EN MERCADOS NACIONALES E INTERNACIONALES.

Línea de Acción: 01 IMPULSAR MECANISMOS DE FORMACIÓN AGROEMPRESARIAL.

Línea de Acción: 02 DISEÑAR MODELOS DE NEGOCIO AGROALIMENTARIOS Y DE VALOR AGREGADO.

Línea de Acción: 03 IMPULSAR LA COMERCIALIZACIÓN DE LOS PRODUCTOS AGROALIMENTARIOS CON LA PROMOCIÓN Y VINCULACIÓN COMERCIAL.

Línea de Acción: 04 FORTALECER EL ACCESO A MERCADOS A TRAVÉS DE LA INTEGRACIÓN DE CADENAS DE VALOR.

Resumen Narrativo

CONTRIBUIR A MEJORAR LA CADENA PRODUCTIVA Y COMERCIAL AGROALIMENTARIA MEDIANTE LA COMERCIALIZACIÓN Y PROMOCIÓN DE PRODUCTOS DEL CAMPO.

Datos de Identificación del Indicador

Indicador: VALOR DEL INCREMENTO DE LAS EXPORTACIONES DE MERCANCÍAS DEL SECTOR AGROPECUARIO DEL ESTADO DE PUEBLA.

Definición: EL INDICADOR MIDE EL RESULTADO DEL INCREMENTO DE LAS EXPORTACIONES DE MERCANCÍAS DEL SECTOR AGRÍCOLA MÁS LAS OBTENIDAS DE LA CRÍA Y EXPLOTACIÓN DE ANIMALES DEL ESTADO DE PUEBLA.

Tipo	Dimensión	Frecuencia de Medición	Desagregación Geográfica	Tipo de Fórmula
ESTRATEGICO	EFICACIA	ANUAL	ESTATAL	OTRAS
Unidad de Medida		Método de Cálculo	Área Responsable	
MILES DE DÓLARES		DATO ABSOLUTO	SUBSECRETARÍA DE DESARROLLO RURAL	

Características del Indicador

Claridad	Relevancia	Economía	Monitoreable	Adecuado	Aporte Marginal
CUMPLE	CUMPLE	CUMPLE	CUMPLE	CUMPLE	NO_APLICA

Justificación

EL INDICADOR ES DE FÁCIL INTERPRETACIÓN PARA CUALQUIER USUARIO DE LA INFORMACIÓN.	EL INDICADOR MUESTRA EL AVANCE LOGRADO POR EL OBJETIVO.	EL INDICADOR SE PRODUCE SIN NINGUNA EROGACIÓN.	EL INDICADOR SE ENCUENTRA DISPONIBLE EN CUALQUIER MOMENTO PARA SU CONSULTA.	ES ADECUADO YA QUE MIDE INCREMENTO DE LAS EXPORTACIONES DE MERCANCÍAS DEL SECTOR AGROPECUARIO	NO TIENE APORTACIÓN MARGINAL.
---	---	--	---	---	-------------------------------

Serie de Información disponible: 2024

Medios de Verificación

ESTADÍSTICA DEL VALOR DE LAS EXPORTACIONES DE MERCANCÍAS DEL SECTOR AGROPECUARIO DEL ESTADO DE PUEBLA, ELABORADO POR LA DIRECCIÓN GENERAL DE SERVICIOS Y APOYOS TÉCNICOS CON DATOS ACTUALIZADOS DEL BANCO DE INFORMACIÓN ECONÓMICA (BIE), DEL INSTITUTO NACIONAL DE ESTADÍSTICA, GEOGRAFÍA E INFORMÁTICA (INEGI) DE FORMA ANUAL DISPONIBLE EN: <https://inegi.org.mx/app/indicadores/?tm=0&t=10000215#D696894#D630967#D696894#D696894>

Fuentes de Información

INSTITUTO NACIONAL DE ESTADÍSTICA Y GEOGRAFÍA
<https://inegi.org.mx/app/indicadores/?tm=0&t=10000215#D696894#D630967#D696894#D696894>

Determinación de Metas - Indicador

Línea Base

Meta y Periodo de Cumplimiento

Parámetros de Semaforización

Valor	Año	Periodo	Valor	Periodo			
332,896.00	2025	DICIEMBRE	332,896.00	DICIEMBRE	<=316251.20Y<=332830.40	>=299606.40Y<=316251.20	<299606.40Y>332830.40

Comportamiento del Indicador hacia la meta:NOMINAL

Factibilidad: MEDIA

Descripción de la Factibilidad: DEPENDE DE LA ESTABILIDAD ECONÓMICA.

Metas de la Administración						
Año	2025	2026	2027	2028	2029	2030
Valor	332896.00	332896.00	342882.88	342882.88	353169.36	353169.36
Periodo	DICIEMBRE	DICIEMBRE	DICIEMBRE	DICIEMBRE	DICIEMBRE	DICIEMBRE

Meta Anual											
ENERO	FEBRERO	MARZO	ABRIL	MAYO	JUNIO	JULIO	AGOSTO	SEPTIEMBRE	OCTUBRE	NOVIEMBRE	DICIEMBRE
Anual:											332,896.00

Variable (1)			
Variable: VALOR DE LAS EXPORTACIONES DE MERCANCÍAS DEL SECTOR AGROPECUARIO ANUALES DEL ESTADO DE PUEBLA			
Definición: CORRESPONDE A LA INFORMACIÓN DE LA CANTIDAD EN MILES DE DOLARES DE LAS EXPORTACIONES DEL SECTOR AGRÍCOLA Y A LA CRÍA Y EXPLOTACIÓN DE ANIMALES (GANADERO) DEL ESTADO DE PUEBLA			
Unidad de Medida:	Frecuencia de Medición:	Desagregación Geográfica:	Disponibilidad de la Información:
MILES DE DÓLARES	ANUAL	ESTATAL	31/12/2026

Meta Anual											
ENERO	FEBRERO	MARZO	ABRIL	MAYO	JUNIO	JULIO	AGOSTO	SEPTIEMBRE	OCTUBRE	NOVIEMBRE	DICIEMBRE
ANUAL:											332,896.00

Datos de Identificación del Programa Presupuestario (PP)

Responsable del PP	Instancia(s) Ejecutora(s)
Ramo: 12 DESARROLLO RURAL	125 SECRETARÍA DE AGRICULTURA Y DESARROLLO RURAL
Institución: 125 SECRETARÍA DE AGRICULTURA Y DESARROLLO RURAL	
Unidad Responsable: 3100 DIRECCIÓN GENERAL DE SERVICIOS Y APOYOS TÉCNICOS	
Población Objetivo: UNIDADES DE PRODUCCIÓN AGROPECUARIAS EN EL ESTADO DE PUEBLA CON PROBLEMAS DE ATENCIÓN DEL ÚLTIMO ESLABÓN DE LA CADENA AGROALIMENTARIA	
Alineación	

Plan Estatal de Desarrollo

- Eje: 02 PROSPERIDAD Y ESTABILIDAD ECONÓMICA
- Temática: 01 AGROPECUARIO Y RURAL
- Objetivo: 01 CONTRIBUIR AL BIENESTAR DE LA POBLACIÓN RURAL CON SOSTENIBILIDAD, BIOÉTICA SOCIAL Y HUMANISMO MEXICANO.
- Estrategia: 02 IMPULSO DE LA PRODUCTIVIDAD DEL SECTOR AGROPECUARIO.
- Línea de Acción: 05 IMPULSAR LA AUTOPRODUCCIÓN DE ALIMENTOS DE LAS Y LOS PEQUEÑOS PRODUCTORES.
- Estrategia: 03 PROMOCIÓN DE LA COMPETITIVIDAD DE LAS Y LOS PRODUCTORES RURALES EN MERCADOS NACIONALES E INTERNACIONALES.
- Línea de Acción: 01 IMPULSAR MECANISMOS DE FORMACIÓN AGROEMPRESARIAL.
- Línea de Acción: 02 DISEÑAR MODELOS DE NEGOCIO AGROALIMENTARIOS Y DE VALOR AGREGADO.
- Línea de Acción: 03 IMPULSAR LA COMERCIALIZACIÓN DE LOS PRODUCTOS AGROALIMENTARIOS CON LA PROMOCIÓN Y VINCULACIÓN COMERCIAL.
- Línea de Acción: 04 FORTALECER EL ACCESO A MERCADOS A TRAVÉS DE LA INTEGRACIÓN DE CADENAS DE VALOR.

Resumen Narrativo

UNIDADES DE PRODUCCIÓN AGROPECUARIAS SE FORTALECEN CON CANALES DE COMERCIALIZACIÓN Y PROMOCIÓN ACORDE A LAS VOCACIONES PRODUCTIVAS DE CADA REGIÓN.

Datos de Identificación del Indicador

Indicador: VALOR DEL INCREMENTO DEL VOLUMEN AGROPECUARIO Y PESQUERO DEL ESTADO DE PUEBLA.				
Definición: EL INDICADOR MIDE EL INCREMENTO DEL VOLUMEN EN TONELADAS DE LOS PRODUCTOS AGRÍCOLAS, PECUARIOS Y PESQUEROS DEL ESTADO DE PUEBLA 2024				
Tipo ESTRATEGICO	Dimensión EFICIENCIA	Frecuencia de Medición ANUAL	Desagregación Geográfica ESTATAL	Tipo de Fórmula OTRAS
Unidad de Medida TONELADA	Método de Cálculo DATO ABSOLUTO	Área Responsable DIRECCIÓN GENERAL DE SERVICIOS Y APOYOS TÉCNICOS		

Características del Indicador

Claridad CUMPLE	Relevancia CUMPLE	Economía CUMPLE	Monitoreable CUMPLE	Adecuado CUMPLE	Aporte Marginal NO_APLICA
--------------------	----------------------	--------------------	------------------------	--------------------	------------------------------

Justificación

EL INDICADOR ES DE FÁCIL INTERPRETACIÓN PARA CUALQUIER USUARIO DE LA INFORMACIÓN.	EL INDICADOR MUESTRA EL AVANCE LOGRADO POR EL OBJETIVO.	EL INDICADOR SE PRODUCE SIN NINGUNA EROGACIÓN.	EL INDICADOR SE ENCUENTRA DISPONIBLE EN CUALQUIER MOMENTO PARA SU CONSULTA.	ES ADECUADO YA QUE MIDE EL INCREMENTO DEL VOLUMEN AGROPECUARIO Y PESQUERO DEL ESTADO DE PUEBLA.	NO TIENE APORTACIÓN MARGINAL.
---	---	--	---	---	-------------------------------

Serie de Información disponible: 2024

Medios de Verificación	Fuentes de Información
ESTADÍSTICA DEL INCREMENTO DEL VALOR DEL VOLUMEN AGROPECUARIO Y PESQUERO DEL ESTADO DE PUEBLA, ELABORADA POR LA DIRECCIÓN GENERAL DE SERVICIOS Y APOYOS TÉCNICOS CON DATOS ABIERTOS DE LA INFORMACIÓN AGROALIMENTARIA DE PUEBLA 2024, PUBLICADA EN 2024 EN LA DIRECCIÓN GENERAL DEL SERVICIO DE INFORMACIÓN AGROALIMENTARIA Y PESQUERA (SIAP) DE FORMA ANUAL. D I S P O N I B L E E N : https://www.gob.mx/agricultura/dgsiap/archivo/acciones_y_programas	SERVICIO DE INFORMACIÓN AGROALIMENTARIA Y PESQUERA (SIAP) https://www.gob.mx/agricultura/dgsiap/archivo/acciones_y_programas

Determinación de Metas - Indicador

Línea Base			Meta y Periodo de Cumplimiento		Parámetros de Semaforización		
Valor	Año	Periodo	Valor	Periodo			
9,838,274.00	2025	DICIEMBRE	9,273,517.00	DICIEMBRE	>=8009841.15Y<=10884544.55	>=8346165.30Y<=8809841.15	< 8346165.30Y > 10884544.55
Comportamiento del Indicador hacia la meta: NOMINAL					Factibilidad: MEDIA		
Descripción de la Factibilidad: DEPENDE DE LA ESTABILIDAD ECONÓMICA.							

Metas de la Administración											
Año	2025	2026	2027	2028	2029	2030					
Valor	9273517.00	9273517.00	9551722.00	9551722.00	9838274.00	9838274.00					
Periodo	DICIEMBRE	DICIEMBRE	DICIEMBRE	DICIEMBRE	DICIEMBRE	DICIEMBRE					

Meta Anual											
ENERO	FEBRERO	MARZO	ABRIL	MAYO	JUNIO	JULIO	AGOSTO	SEPTIEMBRE	OCTUBRE	NOVIEMBRE	DICIEMBRE
										Anual:	9,273,517.00

Variable (1)											
Variable: VOLUMEN AGROPECUARIO Y PESQUERO DEL ESTADO DE PUEBLA 2024											
Definición: CORRESPONDE A LA INFORMACIÓN DEL NUMERO DE TONELADAS AGRÍCOLAS, PECUARIAS Y PESQUERAS PRODUCIDAS EN EL ESTADO DE PUEBLA											
Unidad de Medida:			Frecuencia de Medición:			Desagregación Geográfica:			Disponibilidad de la Información:		
TONELADA			ANUAL			ESTATAL			31/12/2026		

Meta Anual											
ENERO	FEBRERO	MARZO	ABRIL	MAYO	JUNIO	JULIO	AGOSTO	SEPTIEMBRE	OCTUBRE	NOVIEMBRE	DICIEMBRE
										ANUAL:	9,273,517.00

Datos de Identificación del Programa Presupuestario (PP)

Responsable del PP

Instancia(s) Ejecutora(s)

Ramo: 12 DESARROLLO RURAL

125 SECRETARÍA DE AGRICULTURA Y DESARROLLO RURAL

Institución: 125 SECRETARÍA DE AGRICULTURA Y DESARROLLO RURAL

Unidad Responsable: 3100 DIRECCIÓN GENERAL DE SERVICIOS Y APOYOS TÉCNICOS

Población Objetivo: UNIDADES DE PRODUCCIÓN AGROPECUARIAS EN EL ESTADO DE PUEBLA CON PROBLEMAS DE ATENCIÓN DEL ÚLTIMO ESLABÓN DE LA CADENA AGROALIMENTARIA

Alineación

Plan Estatal de Desarrollo

Eje: 02 PROSPERIDAD Y ESTABILIDAD ECONÓMICA

Temática: 01 AGROPECUARIO Y RURAL

Objetivo: 01 CONTRIBUIR AL BIENESTAR DE LA POBLACIÓN RURAL CON SOSTENIBILIDAD, BIOÉTICA SOCIAL Y HUMANISMO MEXICANO.

Estrategia: 02 IMPULSO DE LA PRODUCTIVIDAD DEL SECTOR AGROPECUARIO.

Línea de Acción: 05 IMPULSAR LA AUTOPRODUCCIÓN DE ALIMENTOS DE LAS Y LOS PEQUEÑOS PRODUCTORES.

Estrategia: 03 PROMOCIÓN DE LA COMPETITIVIDAD DE LAS Y LOS PRODUCTORES RURALES EN MERCADOS NACIONALES E INTERNACIONALES.

Línea de Acción: 01 IMPULSAR MECANISMOS DE FORMACIÓN AGROEMPRESARIAL.

Línea de Acción: 02 DISEÑAR MODELOS DE NEGOCIO AGROALIMENTARIOS Y DE VALOR AGREGADO.

Línea de Acción: 03 IMPULSAR LA COMERCIALIZACIÓN DE LOS PRODUCTOS AGROALIMENTARIOS CON LA PROMOCIÓN Y VINCULACIÓN COMERCIAL.

Línea de Acción: 04 FORTALECER EL ACCESO A MERCADOS A TRAVÉS DE LA INTEGRACIÓN DE CADENAS DE VALOR.

Resumen Narrativo

ESQUEMAS DE COMERCIALIZACIÓN QUE FACILITAN LA VINCULACIÓN DE LOS PRODUCTORES A LOS MERCADOS, PROPORCIONADOS.

Datos de Identificación del Indicador

Indicador: PORCENTAJE DE PRODUCTORES AGROPECUARIOS BENEFICIADOS CON ESQUEMAS DE COMERCIALIZACIÓN A LOS MERCADOS.

Definición: EL INDICADOR MIDE EL PORCENTAJE DE PRODUCTORES AGROPECUARIOS QUE SE BENEFICIAN CON UN MODELO DE ORGANIZACIÓN EN LA VINCULACIÓN Y COMERCIALIZACIÓN DE SUS PRODUCTOS.

Tipo	Dimensión	Frecuencia de Medición	Desagregación Geográfica	Tipo de Fórmula
GESTION	EFICIENCIA	ANUAL	ESTATAL	PORCENTAJE
Unidad de Medida	Área Responsable			
PORCENTAJE	DIRECCIÓN GENERAL DE SERVICIOS Y APOYOS TÉCNICOS			

Características del Indicador

Claridad	Relevancia	Economía	Monitoreable	Adecuado	Aporte Marginal
CUMPLE	CUMPLE	CUMPLE	CUMPLE	CUMPLE	NO_APLICA

Justificación

EL INDICADOR ES DE FÁCIL INTERPRETACIÓN PARA CUALQUIER USUARIO DE LA INFORMACIÓN.	EL INDICADOR MUESTRA EL AVANCE LOGRADO POR EL OBJETIVO.	EL INDICADOR SE PRODUCE SIN NINGUNA EROGACIÓN.	EL INDICADOR SE ENCUENTRA DISPONIBLE EN CUALQUIER MOMENTO PARA SU CONSULTA.	ES ADECUADO YA QUE MIDE EL UNIDADES PRODUCCIÓN AGROPECUARIAS BENEFICIADAS CON ESQUEMAS DE VINCULACIÓN Y COMERCIALIZACIÓN A LOS MERCADOS.	NO TIENE APORTACIÓN MARGINAL.
---	---	--	---	--	-------------------------------

Serie de Información disponible: 2022

Medios de Verificación

PADRÓN DE PRODUCTORES AGROPECUARIOS QUE SE BENEFICIAN CON ESQUEMAS DE COMERCIALIZACIÓN A LOS MERCADOS, ELABORADO POR LA DIRECCIÓN GENERAL DE SERVICIOS Y APOYOS TÉCNICOS CON FRECUENCIA DE MEDICIÓN ANUAL, SERIE DE INFORMACIÓN DISPONIBLE 2026.

Fuentes de Información

ESTADÍSTICA A CARGO DE LA DIRECCIÓN GENERAL DE SERVICIOS Y APOYOS TÉCNICOS.

Determinación de Metas - Indicador

Línea Base			Meta y Periodo de Cumplimiento		Parámetros de Semaforización		
Valor	Año	Periodo	Valor	Periodo	>=95.00Y<=115.00	>=90.00Y<=95.00	< 90.00Y > 115.00
100.00	2022	DICIEMBRE	100.00	DICIEMBRE			

Comportamiento del Indicador hacia la meta: NOMINAL

Factibilidad: MEDIA

Descripción de la Factibilidad: DEPENDE DE LA ESTABILIDAD ECONÓMICA DEL ESTADO.

Metas de la Administración						
Año	2025	2026	2027	2028	2029	2030
Valor	100.00	100.00	100.00	100.00	100.00	100.00
Periodo	DICIEMBRE	DICIEMBRE	DICIEMBRE	DICIEMBRE	DICIEMBRE	DICIEMBRE

Meta Anual											
ENERO	FEBRERO	MARZO	ABRIL	MAYO	JUNIO	JULIO	AGOSTO	SEPTIEMBRE	OCTUBRE	NOVIEMBRE	DICIEMBRE
Anual:											100.00 100.00

Variable (1)			
Variable: PRODUCTORES AGROPECUARIOS APOYADOS CON ESQUEMAS DE COMERCIALIZACIÓN PARA LA VINCULACIÓN A LOS MERCADOS.			
Definición: CORRESPONDE A LA INFORMACIÓN DEL NUMERO DE PRODUCTORES AGROPECUARIOS APOYADOS CON ESQUEMAS DE COMERCIALIZACIÓN PARA LA VINCULACIÓN A LOS MERCADOS			
Unidad de Medida:	Frecuencia de Medición:	Desagregación Geográfica:	Disponibilidad de la Información:
PRODUCTORES	ANUAL	ESTATAL	31/12/2026

Meta Anual											
ENERO	FEBRERO	MARZO	ABRIL	MAYO	JUNIO	JULIO	AGOSTO	SEPTIEMBRE	OCTUBRE	NOVIEMBRE	DICIEMBRE
ANUAL:											550.00 550.00

Variable (2)			
Variable: PRODUCTORES AGROPECUARIOS PROGRAMADOS PARA SER APOYADOS CON ESQUEMAS DE COMERCIALIZACIÓN PARA LA VINCULACIÓN A LOS MERCADOS.			
Definición: CORRESPONDE A LA INFORMACIÓN DEL NUMERO DE PRODUCTORES AGROPECUARIOS PROGRAMADOS PARA SER APOYADOS CON ESQUEMAS DE COMERCIALIZACIÓN PARA LA VINCULACIÓN A LOS MERCADOS			
Unidad de Medida:	Frecuencia de Medición:	Desagregación Geográfica:	Disponibilidad de la Información:
PRODUCTORES	ANUAL	ESTATAL	31/12/2026

Meta Anual											
ENERO	FEBRERO	MARZO	ABRIL	MAYO	JUNIO	JULIO	AGOSTO	SEPTIEMBRE	OCTUBRE	NOVIEMBRE	DICIEMBRE
ANUAL:											550.00 550.00

Datos de Identificación del Programa Presupuestario (PP)

Responsable del PP

Instancia(s) Ejecutora(s)

Ramo: 12 DESARROLLO RURAL

125 SECRETARÍA DE AGRICULTURA Y DESARROLLO RURAL

Institución: 125 SECRETARÍA DE AGRICULTURA Y DESARROLLO RURAL

Unidad Responsable: 3100 DIRECCIÓN GENERAL DE SERVICIOS Y APOYOS TÉCNICOS

Población Objetivo: UNIDADES DE PRODUCCIÓN AGROPECUARIAS EN EL ESTADO DE PUEBLA CON PROBLEMAS DE ATENCIÓN DEL ÚLTIMO ESLABÓN DE LA CADENA AGROALIMENTARIA

Alineación

Plan Estatal de Desarrollo

Eje: 02 PROSPERIDAD Y ESTABILIDAD ECONÓMICA

Temática: 01 AGROPECUARIO Y RURAL

Objetivo: 01 CONTRIBUIR AL BIENESTAR DE LA POBLACIÓN RURAL CON SOSTENIBILIDAD, BIOÉTICA SOCIAL Y HUMANISMO MEXICANO.

Estrategia: 02 IMPULSO DE LA PRODUCTIVIDAD DEL SECTOR AGROPECUARIO.

Línea de Acción: 05 IMPULSAR LA AUTOPRODUCCIÓN DE ALIMENTOS DE LAS Y LOS PEQUEÑOS PRODUCTORES.

Estrategia: 03 PROMOCIÓN DE LA COMPETITIVIDAD DE LAS Y LOS PRODUCTORES RURALES EN MERCADOS NACIONALES E INTERNACIONALES.

Línea de Acción: 01 IMPULSAR MECANISMOS DE FORMACIÓN AGROEMPRESARIAL.

Línea de Acción: 02 DISEÑAR MODELOS DE NEGOCIO AGROALIMENTARIOS Y DE VALOR AGREGADO.

Línea de Acción: 03 IMPULSAR LA COMERCIALIZACIÓN DE LOS PRODUCTOS AGROALIMENTARIOS CON LA PROMOCIÓN Y VINCULACIÓN COMERCIAL.

Línea de Acción: 04 FORTALECER EL ACCESO A MERCADOS A TRÁVES DE LA INTEGRACIÓN DE CADENAS DE VALOR.

Resumen Narrativo

CONVOCATORIAS A EVENTOS, FERIAS, EXPOSICIONES Y DEMÁS ACTIVIDADES DE ACUERDO A LAS VOCACIONES PRODUCTIVAS DE CADA REGIÓN, REALIZADAS.

Datos de Identificación del Indicador

Indicador: PORCENTAJE DE CONVOCATORIAS REALIZADAS DE EVENTOS, FERIAS, EXPOSICIONES Y DEMÁS ACTIVIDADES POR DELEGACIÓN.

Definición: EL INDICADOR MIDE EL PORCENTAJE DE CONVOCATORIAS A EVENTOS FERIAS, EXPOSICIONES Y DEMÁS ACTIVIDADES REALIZADAS POR CADA REGIÓN.

Tipo
GESTION

Dimensión
EFICIENCIA

Frecuencia de Medición
SEMESTRAL

Desagregación Geográfica
ESTATAL

Tipo de Fórmula
PORCENTAJE

Unidad de Medida
PORCENTAJE

Método de Cálculo
(V1/V2)*100

Área Responsable
DIRECCIÓN GENERAL DE SERVICIOS Y APOYOS TÉCNICOS

Características del Indicador

Claridad
CUMPLE

Relevancia
CUMPLE

Economía
CUMPLE

Monitoreable
CUMPLE

Adecuado
CUMPLE

Aporte Marginal
NO_APLICA

Justificación

EL INDICADOR ES DE FÁCIL INTERPRETACIÓN PARA CUALQUIER USUARIO DE LA INFORMACIÓN.

EL INDICADOR MUESTRA EL AVANCE LOGRADO POR EL OBJETIVO.

EL INDICADOR SE PRODUCE SIN NINGUNA EROGACIÓN.

EL INDICADOR SE ENCUENTRA DISPONIBLE EN CUALQUIER MOMENTO PARA SU CONSULTA.

ES ADECUADO YA QUE MIDE EL PORCENTAJE DE CONVOCATORIAS A EVENTOS FERIAS, EXPOSICIONES Y DEMAS ACTIVIDADES REALIZADAS POR REGIÓN.

NO TIENE APORTACIÓN MARGINAL.

Serie de Información disponible: 2025

Medios de Verificación

REGISTRO DE LAS CONVOCATORIAS DE EVENTOS, FERIAS, EXPOSICIONES Y DEMÁS ACTIVIDADES REALIZADAS EN CADA DELEGACION, ELABORADO POR LA DIRECCIÓN GENERAL DE SERVICIOS Y APOYOS TÉCNICOS, CON FRECUENCIA DE MEDICIÓN SEMESTRAL, SERIE DE INFORMACIÓN DISPONIBLE 2026.

Fuentes de Información

ESTADÍSTICA A CARGO DE LA DIRECCIÓN GENERAL DE SERVICIOS Y APOYOS TÉCNICOS

Determinación de Metas - Indicador

Línea Base

Meta y Periodo de Cumplimiento

Parámetros de Semaforización

Valor
100.00

Año
2025

Periodo
DICIEMBRE

Valor
100.00

Periodo
DICIEMBRE

>=95.00Y<=115.00

>=90.00Y<=95.00

< 90.00Y > 115.00

Comportamiento del Indicador hacia la meta: NOMINAL

Factibilidad: MEDIA

Descripción de la Factibilidad: DEPENDE DE LA ESTABILIDAD ECONÓMICA DEL ESTADO.

Metas de la Administración											
Año	2025	2026	2027	2028	2029	2030					
Valor	100.00	100.00	100.00	100.00	100.00	100.00					
Periodo	DICIEMBRE	DICIEMBRE	DICIEMBRE	DICIEMBRE	DICIEMBRE	DICIEMBRE					

Meta Anual											
ENERO	FEBRERO	MARZO	ABRIL	MAYO	JUNIO	JULIO	AGOSTO	SEPTIEMBRE	OCTUBRE	NOVIEMBRE	DICIEMBRE
					48.15						51.85
										Anual:	100.00

Variable (1)

Variable: DELEGACIONES QUE CONVOCAN A EVENTOS FERIAS, EXPOSICIONES Y DEMÁS ACTIVIDADES REGIONALES

Definición: CORRESPONDE A LA INFORMACIÓN DEL NUMERO DE DELEGACIONES QUE REALIZAN CONVOCATORIAS A EVENTOS FERIAS, EXPOSICIONES Y DEMÁS ACTIVIDADES REALIZADAS EN CADA REGIÓN.DEL ESTADO DE PUEBLA

Unidad de Medida: DELEGACIÓN **Frecuencia de Medición:** SEMESTRAL **Desagregación Geográfica:** ESTATAL **Disponibilidad de la Información:** 31/12/2025

Meta Anual											
ENERO	FEBRERO	MARZO	ABRIL	MAYO	JUNIO	JULIO	AGOSTO	SEPTIEMBRE	OCTUBRE	NOVIEMBRE	DICIEMBRE
					13.00						14.00
										ANUAL:	27.00

Variable (2)

Variable: REGIONES Y/O DELEGACIONES EN EL ESTADO DE PUEBLA.

Definición: CORRESPONDE A LA INFORMACIÓN DEL NUMERO DE REGIONES Y/O DELEGACIONES QUE FORMAN PARTE DE LA SECRETARIA EN EL ESTADO DE PUEBLA.

Unidad de Medida: DELEGACIÓN **Frecuencia de Medición:** SEMESTRAL **Desagregación Geográfica:** ESTATAL **Disponibilidad de la Información:** 31/12/2026

Meta Anual											
ENERO	FEBRERO	MARZO	ABRIL	MAYO	JUNIO	JULIO	AGOSTO	SEPTIEMBRE	OCTUBRE	NOVIEMBRE	DICIEMBRE
					27.00						27.00
										ANUAL:	27.00

Datos de Identificación del Programa Presupuestario (PP)

Responsable del PP **Instancia(s) Ejecutora(s)**
125 SECRETARÍA DE AGRICULTURA Y DESARROLLO RURAL

Ramo: 12 DESARROLLO RURAL

Institución: 125 SECRETARÍA DE AGRICULTURA Y DESARROLLO RURAL

Unidad Responsable: 3000 SUBSECRETARÍA DE DESARROLLO RURAL

Población Objetivo: UNIDADES DE PRODUCCIÓN AGROPECUARIAS CON DIFÍCIL ACCESO AL CRÉDITO Y VULNERABLES A LOS RIESGOS AGROCLIMÁTICOS

Alineación

Plan Estatal de Desarrollo

Eje: 02 PROSPERIDAD Y ESTABILIDAD ECONÓMICA

Temática: 01 AGROPECUARIO Y RURAL

Objetivo: 01 CONTRIBUIR AL BIENESTAR DE LA POBLACIÓN RURAL CON SOSTENIBILIDAD, BIOÉTICA SOCIAL Y HUMANISMO MEXICANO.

Estrategia: 01 DESARROLLO DE LAS CAPACIDADES DE LAS PERSONAS DEL MEDIO RURAL.

Línea de Acción: 02 PROMOVER LA ECONOMÍA SOCIAL Y SOLIDARIA DE LAS Y LOS PRODUCTORES.

Línea de Acción: 03 IMPULSAR LA PARTICIPACIÓN DE LAS MUJERES, JÓVENES Y COMUNIDADES DE PUEBLOS ORIGINARIOS.

Estrategia: 02 IMPULSO DE LA PRODUCTIVIDAD DEL SECTOR AGROPECUARIO.

Línea de Acción: 03 IMPULSAR EL FINANCIAMIENTO PARA LAS Y LOS PRODUCTORES.

Línea de Acción: 05 IMPULSAR LA AUTOPRODUCCIÓN DE ALIMENTOS DE LAS Y LOS PEQUEÑOS PRODUCTORES.

Resumen Narrativo

CONTRIBUIR A INCREMENTAR EL INGRESO FAMILIAR DE LAS UNIDADES DE PRODUCCIÓN RURAL MEDIANTE EL IMPULSO A LA CAPITALIZACIÓN DEL CAMPO.

Datos de Identificación del Indicador

Indicador: VALOR DEL INCREMENTO DEL INGRESO CORRIENTE DE LA POBLACIÓN RURAL COMPUESTO DE LAS PRINCIPALES FUENTES DE INGRESOS.

Definición: EL INDICADOR MIDE EL RESULTADO DEL INGRESO CORRIENTE TOTAL TRIMESTRAL POR LA COMPOSICIÓN DE LAS PRINCIPALES FUENTES DE LA POBLACIÓN RURAL DEL ESTADO DE PUEBLA

Tipo	Dimensión	Frecuencia de Medición	Desagregación Geográfica	Tipo de Fórmula
ESTRATEGICO	EFICACIA	BIENAL	ESTATAL	OTRAS
Unidad de Medida	Método de Cálculo	Área Responsable		
PESOS	DATO ABSOLUTO	SUBSECRETARIA DE DESARROLLO RURAL		

Características del Indicador

Claridad	Relevancia	Economía	Monitoreable	Adecuado	Aporte Marginal
CUMPLE	CUMPLE	CUMPLE	CUMPLE	CUMPLE	NO_APLICA

Justificación

EL INDICADOR ES DE FÁCIL INTERPRETACIÓN PARA CUALQUIER USUARIO DE LA INFORMACIÓN.	EL INDICADOR MUESTRA EL AVANCE LOGRADO POR EL OBJETIVO.	EL INDICADOR SE PRODUCE SIN NINGUNA EROGACIÓN.	EL INDICADOR SE ENCUENTRA DISPONIBLE EN CUALQUIER MOMENTO PARA SU CONSULTA.	ES ADECUADO YA QUE MIDE EL INGRESO CORRIENTE DE LA POBLACIÓN RURAL	NO TIENE APORTACIÓN MARGINAL.
---	---	--	---	--	-------------------------------

Serie de Información disponible: 2024

Medios de Verificación	Fuentes de Información
INGRESO CORRIENTE DE LA POBLACIÓN RURAL COMPUESTO DE LAS PRINCIPALES FUENTES DE INGRESOS DE LA ENCUESTA NACIONAL DE INGRESOS Y GASTOS DE LOS HOGARES 2024 (ENIGH), TABULADOS POR ENTIDAD FEDERATIVA XLSX -CUADRO 3.5A PUBLICADA DE FORMA BIENAL DISPONIBLE EN: https://www.inegi.org.mx/programas/enigh/nc/2024/#tabulados	ENCUESTA NACIONAL DE INGRESOS Y GASTOS DE LOS HOGARES 2024 (ENIGH) 2024 TABULADOS POR ENTIDAD FEDERATIVA XLSX -CUADRO 3.5A DE FORMA BIENAL L https://www.inegi.org.mx/programas/enigh/nc/2024/#tabulados

Determinación de Metas - Indicador

Línea Base			Meta y Periodo de Cumplimiento		Parámetros de Semaforización		
Valor	Año	Periodo	Valor	Periodo			
35,134.00	2022	DICIEMBRE	43,459.00	DICIEMBRE	<div></div>	<div></div>	<div></div>

Comportamiento del Indicador hacia la meta: NOMINAL **Factibilidad:** MEDIA

Descripción de la Factibilidad: DEPENDE DE ESTABILIDAD ECONÓMICA DEL ESTADO.

E060 MICROCRÉDITOS, FINANCIAMIENTO ACCESIBLE Y
DESARROLLO DE CAPACIDADES

NIVEL FIN

Metas de la Administración										
Año	2025	2026	2027	2028	2029	2030				
Valor	43459.00	43459.00	43893.00	43893.00	44332.00	44332.00				
Periodo	DICIEMBRE	DICIEMBRE	DICIEMBRE	DICIEMBRE	DICIEMBRE	DICIEMBRE				

Meta Anual										
ENERO	FEBRERO	MARZO	ABRIL	MAYO	JUNIO	JULIO	AGOSTO	SEPTIEMBRE	OCTUBRE	NOVIEMBRE
										DICIEMBRE
										43,459.00
										Anual: 43,459.00

Variable (1)										
Variable: INGRESO CORRIENTE TOTAL TRIMESTRAL DE LA POBLACIÓN RURAL DEL ESTADO DE PUEBLA.										
Definición: CORRESPONDE A LA INFORMACIÓN DEL IMPORTE DEL INGRESO TRIMESTRAL DE LAS PRINCIPALES FUENTES DE INGRESO DE LA POBLACIÓN RURAL DEL ESTADO DE PUEBLA.										
Unidad de Medida:			Frecuencia de Medición:			Desagregación Geográfica:			Disponibilidad de la Información:	
PESOS			BIENAL			ESTATAL			31/12/2026	

Meta Anual										
ENERO	FEBRERO	MARZO	ABRIL	MAYO	JUNIO	JULIO	AGOSTO	SEPTIEMBRE	OCTUBRE	NOVIEMBRE
										DICIEMBRE
										43,459.00
										ANUAL: 43,459.00

Datos de Identificación del Programa Presupuestario (PP)

Responsable del PP

Ramo: 12 DESARROLLO RURAL

Instancia(s) Ejecutora(s)

125 SECRETARÍA DE AGRICULTURA Y DESARROLLO RURAL

Institución: 125 SECRETARÍA DE AGRICULTURA Y DESARROLLO RURAL

Unidad Responsable: 3000 SUBSECRETARÍA DE DESARROLLO RURAL

Población Objetivo: UNIDADES DE PRODUCCIÓN AGROPECUARIAS CON DIFÍCIL ACCESO AL CRÉDITO Y VULNERABLES A LOS RIESGOS AGROCLIMÁTICOS

Alineación

Plan Estatal de Desarrollo

Eje: 02 PROSPERIDAD Y ESTABILIDAD ECONÓMICA

Temática: 01 AGROPECUARIO Y RURAL

Objetivo: 01 CONTRIBUIR AL BIENESTAR DE LA POBLACIÓN RURAL CON SOSTENIBILIDAD, BIOÉTICA SOCIAL Y HUMANISMO MEXICANO.

Estrategia: 01 DESARROLLO DE LAS CAPACIDADES DE LAS PERSONAS DEL MEDIO RURAL.

Línea de Acción: 02 PROMOVER LA ECONOMÍA SOCIAL Y SOLIDARIA DE LAS Y LOS PRODUCTORES.

Línea de Acción: 03 IMPULSAR LA PARTICIPACIÓN DE LAS MUJERES, JÓVENES Y COMUNIDADES DE PUEBLOS ORIGINARIOS.

Estrategia: 02 IMPULSO DE LA PRODUCTIVIDAD DEL SECTOR AGROPECUARIO.

Línea de Acción: 03 IMPULSAR EL FINANCIAMIENTO PARA LAS Y LOS PRODUCTORES.

Línea de Acción: 05 IMPULSAR LA AUTOPRODUCCIÓN DE ALIMENTOS DE LAS Y LOS PEQUEÑOS PRODUCTORES.

Resumen Narrativo

UNIDADES DE PRODUCCIÓN AGROPECUARIAS CON MECANISMOS DE ACCESO AL FINANCIAMIENTO Y DESARROLLO DE CAPACIDADES INCREMENTAN SU PRODUCCIÓN.

Datos de Identificación del Indicador

Indicador: VALOR DEL INCREMENTO DE LA PRODUCCIÓN AGROPECUARIA DEL ESTADO DE PUEBLA.

Definición: EL INDICADOR EXPRESA EL VALOR DE LA PRODUCCIÓN AGROPECUARIA DEL ESTADO DE PUEBLA 2024

Tipo	Dimensión	Frecuencia de Medición	Desagregación Geográfica	Tipo de Fórmula
ESTRATEGICO	EFICIENCIA	ANUAL	ESTATAL	OTRAS
Unidad de Medida	Método de Cálculo	Área Responsable		
MILES DE PESOS	DATO ABSOLUTO	SUBSECRETARÍA DE DESARROLLO RURAL		

Características del Indicador

Claridad	Relevancia	Economía	Monitoreable	Adecuado	Aporte Marginal
CUMPLE	CUMPLE	CUMPLE	CUMPLE	CUMPLE	NO_APLICA

Justificación

EL INDICADOR ES DE FÁCIL INTERPRETACIÓN PARA CUALQUIER USUARIO DE LA INFORMACIÓN.	EL INDICADOR MUESTRA EL AVANCE LOGRADO POR EL OBJETIVO.	EL INDICADOR SE PRODUCE SIN NINGUNA EROGACIÓN.	EL INDICADOR SE ENCUENTRA DISPONIBLE EN CUALQUIER MOMENTO PARA SU CONSULTA.	ES ADECUADO YA QUE MIDE EL INCREMENTO DEL VALOR LA PRODUCCIÓN AGROPECUARIA	NO TIENE APORTACIÓN MARGINAL.
---	---	--	---	--	-------------------------------

Serie de Información disponible: 2023

Medios de Verificación

ESTADÍSTICA DEL VALOR DEL INCREMENTO DE LA PRODUCCIÓN AGROPECUARIA, ELABORADA POR LA SUBSECRETARÍA DE DESARROLLO RURAL CON DATOS DEL SERVICIO DE INFORMACIÓN AGROALIMENTARIA Y PESQUERA (SIAP) 2024, PUBLICADOS DE FORMA ANUAL EN EL AÑO 2025, DISPONIBLES EN; https://nube.agricultura.gob.mx/cierre_agricola/ Y https://nube.agricultura.gob.mx/cierre_pecuario/

Fuentes de Información

SERVICIO DE INFORMACIÓN AGROALIMENTARIA Y PESQUERA (SIAP) <https://nube.siap.gob.mx/cierreagricola/> Y https://nube.siap.gob.mx/cierre_pecuario/

Determinación de Metas - Indicador

Línea Base

Valor	Año	Periodo
64,060,660.00	2024	DICIEMBRE

Meta y Periodo de Cumplimiento

Valor	Periodo
68,186,565.51	DICIEMBRE

Parámetros de Semaforización

>=64777237.23Y<=78414550.33	>=61367908.95Y<=64777237.23	< 61367908.95Y > 78414550.33
-----------------------------	-----------------------------	------------------------------

Comportamiento del Indicador hacia la meta:NOMINAL

Factibilidad: MEDIA

Descripción de la Factibilidad: DEPENDE DE LAS CONDICIONES CLIMATOLÓGICAS Y ECONÓMICAS DEL ESTADO.

Metas de la Administración										
Año	2025	2026	2027	2028	2029	2030				
Valor	64060660.00	68186565.51	68186565.51	69524377.00	69524377.00	73000000.00				
Periodo	DICIEMBRE	DICIEMBRE	DICIEMBRE	DICIEMBRE	DICIEMBRE	DICIEMBRE				

Meta Anual										
ENERO	FEBRERO	MARZO	ABRIL	MAYO	JUNIO	JULIO	AGOSTO	SEPTIEMBRE	OCTUBRE	NOVIEMBRE DICIEMBRE
										68,186,565.51
Anual:										68,186,565.51

Variable (1)										
Variable: VALOR DE LA PRODUCCIÓN AGROPECUARIA DEL ESTADO DE PUEBLA										
Definición: CORRESPONDE A LA INFORMACIÓN DEL VALOR DE LA PRODUCCIÓN AGRÍCOLA MÁS LA PRODUCCIÓN GANADERA O PECUARIA EN EL ESTADO DE PUEBLA										
Unidad de Medida:			Frecuencia de Medición:			Desagregación Geográfica:			Disponibilidad de la Información:	
MILES DE PESOS			ANUAL			ESTATAL			31/12/2026	

Meta Anual										
ENERO	FEBRERO	MARZO	ABRIL	MAYO	JUNIO	JULIO	AGOSTO	SEPTIEMBRE	OCTUBRE	NOVIEMBRE DICIEMBRE
										68,186,565.51
ANUAL:										68,186,565.51

Datos de Identificación del Programa Presupuestario (PP)

Responsable del PP

Instancia(s) Ejecutora(s)

Ramo: 12 DESARROLLO RURAL

125 SECRETARÍA DE AGRICULTURA Y DESARROLLO RURAL

Institución: 125 SECRETARÍA DE AGRICULTURA Y DESARROLLO RURAL

Unidad Responsable: 3000 SUBSECRETARÍA DE DESARROLLO RURAL

Población Objetivo: UNIDADES DE PRODUCCIÓN AGROPECUARIAS CON DIFÍCIL ACCESO AL CRÉDITO Y VULNERABLES A LOS RIESGOS AGROCLIMÁTICOS

Alineación

Plan Estatal de Desarrollo

Eje: 02 PROSPERIDAD Y ESTABILIDAD ECONÓMICA

Temática: 01 AGROPECUARIO Y RURAL

Objetivo: 01 CONTRIBUIR AL BIENESTAR DE LA POBLACIÓN RURAL CON SOSTENIBILIDAD, BIOÉTICA SOCIAL Y HUMANISMO MEXICANO.

Estrategia: 01 DESARROLLO DE LAS CAPACIDADES DE LAS PERSONAS DEL MEDIO RURAL.

Línea de Acción: 02 PROMOVER LA ECONOMÍA SOCIAL Y SOLIDARIA DE LAS Y LOS PRODUCTORES.

Línea de Acción: 03 IMPULSAR LA PARTICIPACIÓN DE LAS MUJERES, JÓVENES Y COMUNIDADES DE PUEBLOS ORIGINARIOS.

Estrategia: 02 IMPULSO DE LA PRODUCTIVIDAD DEL SECTOR AGROPECUARIO.

Línea de Acción: 03 IMPULSAR EL FINANCIAMIENTO PARA LAS Y LOS PRODUCTORES.

Línea de Acción: 05 IMPULSAR LA AUTOPRODUCCIÓN DE ALIMENTOS DE LAS Y LOS PEQUEÑOS PRODUCTORES.

Resumen Narrativo

TALLERES PRÁCTICOS DE EDUCACIÓN FINANCIERA EN EL MEDIO RURAL IMPARTIDOS.

Datos de Identificación del Indicador

Indicador: PORCENTAJE DE TALLERES PRÁCTICOS A LAS UNIDADES DE PRODUCCIÓN AGROPECUARIAS IMPARTIDOS.

Definición: EL INDICADOR MIDE EL RESULTADO DEL PORCENTAJE DE TALLERES PRÁCTICOS IMPARTIDOS EN EDUCACIÓN FINANCIERA

Tipo	Dimensión	Frecuencia de Medición	Desagregación Geográfica	Tipo de Fórmula
GESTION	EFICIENCIA	SEMESTRAL	ESTATAL	PORCENTAJE
Unidad de Medida		Método de Cálculo	Área Responsable	
PORCENTAJE		$(V1/V2)*100$	DIRECCIÓN GENERAL DE SERVICIOS Y APOYOS TÉCNICOS	

Características del Indicador

Claridad	Relevancia	Economía	Monitoreable	Adecuado	Aporte Marginal
CUMPLE	CUMPLE	CUMPLE	CUMPLE	CUMPLE	NO_APLICA

Justificación

EL INDICADOR ES DE FÁCIL INTERPRETACIÓN PARA CUALQUIER USUARIO DE LA INFORMACIÓN.	EL INDICADOR MUESTRA EL AVANCE LOGRADO POR EL OBJETIVO.	EL INDICADOR SE PRODUCE SIN NINGUNA EROGACIÓN.	EL INDICADOR SE ENCUENTRA DISPONIBLE EN CUALQUIER MOMENTO PARA SU CONSULTA.	ES ADECUADO YA QUE MIDE EL PORCENTAJE DE TALLERES PRÁCTICOS IMPARTIDOS A LAS UNIDADES DE PRODUCCIÓN AGROPECUARIAS	NO TIENE APORTACIÓN MARGINAL.
---	---	--	---	---	-------------------------------

Serie de Información disponible: 2024

Medios de Verificación

ESTADÍSTICA DE TALLERES PRÁCTICOS IMPARTIDOS EN EDUCACIÓN FINANCIERA, ELABORADA POR LA DIRECCIÓN GENERAL DE SERVICIOS Y APOYOS TÉCNICOS CON FRECUENCIA DE MEDICIÓN SEMESTRAL, SERIE DE INFORMACIÓN DISPONIBLE 2026

Fuentes de Información

ESTADÍSTICA A CARGO DE LA DIRECCIÓN GENERAL DE SERVICIOS Y APOYOS TÉCNICOS.

Determinación de Metas - Indicador

Línea Base			Meta y Periodo de Cumplimiento		Parámetros de SemafORIZACIÓN		
Valor	Año	Periodo	Valor	Periodo	>=90.00Y<=100.00	>=90.00Y<=95.00	< 90.00Y >= 115.00
100.00	2024	DICIEMBRE	100.00	DICIEMBRE			

Comportamiento del Indicador hacia la meta:REGULAR

Factibilidad: MEDIA

Descripción de la Factibilidad: DEPENDE DE LA PARTICIPACION DE LOS PRODUCTORES.

Metas de la Administración											
Año	2025	2026	2027	2028	2029	2030					
Valor	100.00	100.00	100.00	100.00	100.00	100.00					
Periodo	DICIEMBRE	DICIEMBRE	DICIEMBRE	DICIEMBRE	DICIEMBRE	DICIEMBRE					
Meta Anual											
ENERO	FEBRERO	MARZO	ABRIL	MAYO	JUNIO	JULIO	AGOSTO	SEPTIEMBRE	OCTUBRE	NOVIEMBRE	DICIEMBRE
					50.00					Anual:	50.00 100.00

Variable (1)

Variable:

TALLERES PRÁCTICOS IMPARTIDOS A LAS UNIDADES DE PRODUCCIÓN AGROPECUARIAS

Definición:

LA VARIABLE EXPRESA EL NÚMERO TALLERES PRÁCTICOS IMPARTIDOS EN EDUCACIÓN FINANCIERA PARA LA GESTIÓN Y SOLICITUD DE FINANCIAMIENTOS.

Unidad de Medida:

TALLER

Frecuencia de Medición:

SEMESTRAL

Desagregación Geográfica:

ESTATAL

Disponibilidad de la Información:

31/12/2026

Meta Anual											
ENERO	FEBRERO	MARZO	ABRIL	MAYO	JUNIO	JULIO	AGOSTO	SEPTIEMBRE	OCTUBRE	NOVIEMBRE	DICIEMBRE
					6.00					ANUAL:	6.00 12.00

Variable (2)

Variable:

TALLERES PRÁCTICOS PARA LA GESTIÓN Y SOLICITUD DE FINANCIAMIENTOS.PROGRAMADOS PARA EL EJERCICIO 2026

Definición:

LA VARIABLE EXPRESA EL NÚMERO TALLERES PRÁCTICOS EN EDUCACIÓN FINANCIERA PARA LA GESTIÓN Y SOLICITUD DE FINANCIAMIENTOS QUE SE TIENEN QUE REALIZAR EN EL EJERCICIO 2026.

Unidad de Medida:

TALLER

Frecuencia de Medición:

SEMESTRAL

Desagregación Geográfica:

ESTATAL

Disponibilidad de la Información:

31/12/2026

Meta Anual											
ENERO	FEBRERO	MARZO	ABRIL	MAYO	JUNIO	JULIO	AGOSTO	SEPTIEMBRE	OCTUBRE	NOVIEMBRE	DICIEMBRE
					12.00					ANUAL:	12.00 12.00

Datos de Identificación del Programa Presupuestario (PP)

Responsable del PP

Ramo: 12 DESARROLLO RURAL

Instancia(s) Ejecutora(s)

125 SECRETARÍA DE AGRICULTURA Y DESARROLLO RURAL

Institución: 125 SECRETARÍA DE AGRICULTURA Y DESARROLLO RURAL

Unidad Responsable: 3000 SUBSECRETARÍA DE DESARROLLO RURAL

Población Objetivo: UNIDADES DE PRODUCCIÓN AGROPECUARIAS CON DIFÍCIL ACCESO AL CRÉDITO Y VULNERABLES A LOS RIESGOS AGROCLIMÁTICOS

Alineación

Plan Estatal de Desarrollo

Eje: 02 PROSPERIDAD Y ESTABILIDAD ECONÓMICA

Temática: 01 AGROPECUARIO Y RURAL

Objetivo: 01 CONTRIBUIR AL BIENESTAR DE LA POBLACIÓN RURAL CON SOSTENIBILIDAD, BIOÉTICA SOCIAL Y HUMANISMO MEXICANO.

Estrategia: 01 DESARROLLO DE LAS CAPACIDADES DE LAS PERSONAS DEL MEDIO RURAL.

Línea de Acción: 02 PROMOVER LA ECONOMÍA SOCIAL Y SOLIDARIA DE LAS Y LOS PRODUCTORES.

Línea de Acción: 03 IMPULSAR LA PARTICIPACIÓN DE LAS MUJERES, JÓVENES Y COMUNIDADES DE PUEBLOS ORIGINARIOS.

Estrategia: 02 IMPULSO DE LA PRODUCTIVIDAD DEL SECTOR AGROPECUARIO.

Línea de Acción: 03 IMPULSAR EL FINANCIAMIENTO PARA LAS Y LOS PRODUCTORES.

Línea de Acción: 05 IMPULSAR LA AUTOPRODUCCIÓN DE ALIMENTOS DE LAS Y LOS PEQUEÑOS PRODUCTORES.

Resumen Narrativo

ACOMPANIAMIENTO TÉCNICO A LAS UNIDADES DE PRODUCCIÓN AGROPECUARIAS EN EL DESARROLLO DE SUS CAPACIDADES PROPORCIONADO.

Datos de Identificación del Indicador

Indicador: PORCENTAJE DE UNIDADES DE PRODUCCIÓN AGROPECUARIAS CON ACOMPANIAMIENTO TÉCNICO

Definición: EL INDICADOR MIDE EL RESULTADO DE LAS ACCIONES DE ACOMPANIAMIENTO TÉCNICO PROPORCIONADO A LAS UNIDADES DE PRODUCCIÓN PARA EL DESARROLLO DE SUS CAPACIDADES

Tipo	Dimensión	Frecuencia de Medición	Desagregación Geográfica	Tipo de Fórmula
GESTION	EFICIENCIA	SEMESTRAL	ESTATAL	PORCENTAJE
Unidad de Medida		Método de Cálculo	Área Responsable	
PORCENTAJE		(V1/V2)*100	3100 DIRECCIÓN GENERAL DE SERVICIOS Y APOYOS TÉCNICOS	

Características del Indicador

Claridad	Relevancia	Economía	Monitoreable	Adecuado	Aporte Marginal
CUMPLE	CUMPLE	CUMPLE	CUMPLE	CUMPLE	NO_APLICA

Justificación

REFLEJA EL AVANCE DE COBERTURA.	SEÑALA EL PORCENTAJE QUE ATIENDE EL PROGRAMA.	LA INFORMACIÓN DISPONIBLE PARA EL CÁLCULO DEL INDICADOR ESTA DISPONIBLE SIN COSTO.	PUEDE SOMETERSE A COMPROBACIÓN.	PERMITE EVALUAR SU DESEMPEÑO.	NO APLICA
---------------------------------	---	--	---------------------------------	-------------------------------	-----------

Serie de Información disponible: 2025

Medios de Verificación

REGISTRO DE UNIDADES DE PRODUCCIÓN AGROPECUARIAS QUE RECIBEN ACOMPANIAMIENTO TÉCNICO EN EL DESARROLLO DE SUS CAPACIDADES, ELABORADA POR LA DIRECCIÓN DE DESARROLLO DE CAPACIDADES Y ASEGURAMIENTO AGROPECUARIO , CON FRECUENCIA DE MEDICIÓN SEMESTRAL, SERIE DE INFORMACIÓN DISPONIBLE 2026

Fuentes de Información

ESTADÍSTICA A CARGO DE LA DIRECCIÓN DE DESARROLLO DE CAPACIDADES Y ASEGURAMIENTO AGROPECUARIO

Determinación de Metas - Indicador

Línea Base			Meta y Periodo de Cumplimiento		Parámetros de Semaforización		
Valor	Año	Periodo	Valor	Periodo	< 90.00Y <= 95.00	>= 90.00Y <= 95.00	< 90.00Y >= 115.00
100.00	2025	DICIEMBRE	100.00	DICIEMBRE			

Comportamiento del Indicador hacia la meta:REGULAR

Factibilidad: MEDIA

Descripción de la Factibilidad: DE LAS CONDICIONES CLIMATOLÓGICAS, CONTINGENCIAS NATURALES.

Metas de la Administración											
Año	2025	2026	2027	2028	2029	2030					
Valor	100.00	100.00	100.00	100.00	100.00	100.00					
Periodo	DICIEMBRE	DICIEMBRE	DICIEMBRE	DICIEMBRE	DICIEMBRE	DICIEMBRE					

Meta Anual											
ENERO	FEBRERO	MARZO	ABRIL	MAYO	JUNIO	JULIO	AGOSTO	SEPTIEMBRE	OCTUBRE	NOVIEMBRE	DICIEMBRE
					50.00						50.00
										Anual:	100.00

Variable (1)											
Variable: UNIDADES DE PRODUCCIÓN QUE RECIBEN ACOMPAÑAMIENTO TÉCNICO PARA EL DESARROLLO DE CAPACIDADES											
Definición: CORRESPONDE A LA INFORMACIÓN DEL NÚMERO DE UNIDADES DE PRODUCCIÓN CON ACOMPAÑAMIENTO TÉCNICO PARA EL DESARROLLO DE CAPACIDADES EN FORTALECIMIENTO DEL SECTOR.											
Unidad de Medida:		Frecuencia de Medición:		Desagregación Geográfica:			Disponibilidad de la Información:				
UNIDAD DE PRODUCCIÓN		SEMESTRAL		ESTATAL			31/12/2026				

Meta Anual											
ENERO	FEBRERO	MARZO	ABRIL	MAYO	JUNIO	JULIO	AGOSTO	SEPTIEMBRE	OCTUBRE	NOVIEMBRE	DICIEMBRE
					25.00						25.00
										ANUAL:	50.00

Variable (2)											
Variable: UNIDADES DE PRODUCCIÓN QUE SOLICITAN ACOMPAÑAMIENTO TÉCNICO PARA EL DESARROLLO DE CAPACIDADES											
Definición: CORRESPONDE A LA INFORMACIÓN DEL NÚMERO DE UNIDADES DE PRODUCCIÓN QUE SOLICITAN ACOMPAÑAMIENTOS TÉCNICOS PARA EL DESARROLLO DE CAPACIDADES											
Unidad de Medida:		Frecuencia de Medición:		Desagregación Geográfica:			Disponibilidad de la Información:				
ACOMPAÑAMIENTO		SEMESTRAL		ESTATAL			31/12/2026				

Meta Anual											
ENERO	FEBRERO	MARZO	ABRIL	MAYO	JUNIO	JULIO	AGOSTO	SEPTIEMBRE	OCTUBRE	NOVIEMBRE	DICIEMBRE
					50.00						50.00
										ANUAL:	100.00

Datos de Identificación del Programa Presupuestario (PP)

Responsable del PP	Instancia(s) Ejecutora(s)
Ramo: 12 DESARROLLO RURAL	125 SECRETARÍA DE AGRICULTURA Y DESARROLLO RURAL
Institución: 125 SECRETARÍA DE AGRICULTURA Y DESARROLLO RURAL	
Unidad Responsable: 3200 DIRECCIÓN GENERAL DE TRANSFORMACIÓN, COMPETITIVIDAD Y MODERNIZACIÓN	
Población Objetivo: UNIDADES DE PRODUCCIÓN AGRÍCOLA PECUARIA Y ACUÍCOLA CON BAJA CAPACIDAD PRODUCTIVA EN EL ESTADO DE PUEBLA	

Alineación

Plan Estatal de Desarrollo

Eje: 02 PROSPERIDAD Y ESTABILIDAD ECONÓMICA

Temática: 01 AGROPECUARIO Y RURAL

Objetivo: 01 CONTRIBUIR AL BIENESTAR DE LA POBLACIÓN RURAL CON SOSTENIBILIDAD, BIOÉTICA SOCIAL Y HUMANISMO MEXICANO.

Estrategia: 01 DESARROLLO DE LAS CAPACIDADES DE LAS PERSONAS DEL MEDIO RURAL.

Línea de Acción: 01 FORTALECER LAS COMPETENCIAS PRODUCTIVAS DE LAS Y LOS PRODUCTORES.

Línea de Acción: 04 FACILITAR TECNOLOGÍAS DE LA INFORMACIÓN Y COMUNICACIÓN A LAS FAMILIAS RURALES.

Estrategia: 02 IMPULSO DE LA PRODUCTIVIDAD DEL SECTOR AGROPECUARIO.

Línea de Acción: 01 PROMOVER EL USO SOSTENIBLE DE LOS RECURSOS GENÉTICOS, SUELO Y AGUA.

Resumen Narrativo

CONTRIBUIR AL FORTALECIMIENTO DE CAPACIDADES EN EL MEDIO RURAL MEDIANTE LA FOCALIZACIÓN TERRITORIAL Y SU VOCACIÓN PRODUCTIVA.

Datos de Identificación del Indicador

Indicador: VALOR DEL PRODUCTO INTERNO BRUTO (PIB) ESTATAL DEL SECTOR PRIMARIO.

Definición: EL INDICADOR MIDE EL RESULTADO DEL VALOR TOTAL EN MILLONES DE PESOS DE LOS BIENES Y SERVICIOS PRODUCIDOS EN EL SECTOR PRIMARIO DEL ESTADO DE PUEBLA.

Tipo	Dimensión	Frecuencia de Medición	Desagregación Geográfica	Tipo de Fórmula
ESTRATEGICO	EFICACIA	ANUAL	ESTATAL	OTRAS
Unidad de Medida		Método de Cálculo	Área Responsable	
MILLONES DE PESOS		DATO ABSOLUTO	DIRECCIÓN GENERAL DE TRANSFORMACIÓN, COMPETITIVIDAD Y MODERNIZACIÓN	

Características del Indicador

Claridad	Relevancia	Economía	Monitoreable	Adecuado	Aporte Marginal
CUMPLE	CUMPLE	CUMPLE	CUMPLE	CUMPLE	NO_APLICA

Justificación

EL INDICADOR ES DE FÁCIL INTERPRETACIÓN PARA CUALQUIER USUARIO DE LA INFORMACIÓN	EL INDICADOR MUESTRA EL AVANCE LOGRADO POR EL OBJETIVO.	EL INDICADOR SE PRODUCE SIN NINGUNA EROGACIÓN.	EL INDICADOR SE ENCUENTRA DISPONIBLE EN CUALQUIER MOMENTO PARA SU CONSULTA	ES ADECUADO YA QUE MIDE VALOR TOTAL DE LOS BIENES Y SERVICIOS PRODUCIDOS EN EL SECTOR PRIMARIO	NO TIENE APORTACIÓN MARGINAL.
--	---	--	--	--	-------------------------------

Serie de Información disponible: 2023

Medios de Verificación

PRODUCTO INTERNO BRUTO POR ENTIDAD FEDERATIVA. - PIB DE LAS ACTIVIDADES ECONÓMICAS POR ENTIDAD FEDERATIVA. - ACTIVIDADES PRIMARIAS INFORMACIÓN DISPONIBLE EN: <https://www.inegi.org.mx/app/tabulados/default.aspx?pr=18&vr=1&in=5&tp=20&wr=1&cno=1&idrt=3260&opc=p>

Fuentes de Información

PIB DE LAS ACTIVIDADES ECONÓMICAS POR ENTIDAD FEDERATIVA. - ACTIVIDADES PRIMARIAS INFORMACIÓN DISPONIBLE EN: <https://www.inegi.org.mx/app/tabulados/default.aspx?pr=18&vr=1&in=5&tp=20&wr=1&cno=1&idrt=3260&opc=p>

Determinación de Metas - Indicador

Línea Base			Meta y Periodo de Cumplimiento		Parámetros de SemafORIZACIÓN		
Valor	Año	Periodo	Valor	Periodo			
24,906.00	2022	DICIEMBRE	30,807.00	DICIEMBRE	>=29266.30Y<=35428.05	>=27726.30Y<=29266.65	< 27726.30Y < 35428.05

Comportamiento del Indicador hacia la meta:ASCENDENTE

Factibilidad: MEDIA

Descripción de la Factibilidad: LAS CONDICIONES ECONÓMICAS QUE INCIDEN EN LA PRODUCCIÓN AGROPECUARIA PERMANECEN ESTABLES.

Metas de la Administración											
Año	2025	2026	2027	2028	2029	2030					
Valor	31050.00	30807.00	30807.00	31115.00	31115.00	31115.00					
Periodo	DICIEMBRE	DICIEMBRE	DICIEMBRE	DICIEMBRE	DICIEMBRE	DICIEMBRE					

Meta Anual											
ENERO	FEBRERO	MARZO	ABRIL	MAYO	JUNIO	JULIO	AGOSTO	SEPTIEMBRE	OCTUBRE	NOVIEMBRE	DICIEMBRE
										Anual:	30,807.00 30,807.00

Variable (1)											
Variable: INDICADOR ECONÓMICO DEL PRODUCTO INTERNO BRUTO DEL SECTOR PRIMARIO DEL ESTADO DE PUEBLA											
Definición: CORRESPONDE A LA INFORMACIÓN DEL CONJUNTO DE LOS BIENES Y SERVICIOS DEL SECTOR PRIMARIO PRODUCIDOS GENERALMENTE EN UN AÑO EN EL ESTADO DE PUEBLA											
Unidad de Medida:			Frecuencia de Medición:			Desagregación Geográfica:			Disponibilidad de la Información:		
MILLONES DE PESOS			ANUAL			ESTATAL			31/12/2026		

Meta Anual											
ENERO	FEBRERO	MARZO	ABRIL	MAYO	JUNIO	JULIO	AGOSTO	SEPTIEMBRE	OCTUBRE	NOVIEMBRE	DICIEMBRE
										ANUAL:	30,807.00 30,807.00

Datos de Identificación del Programa Presupuestario (PP)

Responsable del PP

Instancia(s) Ejecutora(s)

Ramo: 12 DESARROLLO RURAL

125 SECRETARÍA DE AGRICULTURA Y DESARROLLO RURAL

Institución: 125 SECRETARÍA DE AGRICULTURA Y DESARROLLO RURAL

Unidad Responsable: 3200 DIRECCIÓN GENERAL DE TRANSFORMACIÓN, COMPETITIVIDAD Y MODERNIZACIÓN

Población Objetivo: UNIDADES DE PRODUCCIÓN AGRÍCOLA PECUARIA Y ACUÍCOLA CON BAJA CAPACIDAD PRODUCTIVA EN EL ESTADO DE PUEBLA

Alineación

Plan Estatal de Desarrollo

Eje: 02 PROSPERIDAD Y ESTABILIDAD ECONÓMICA

Temática: 01 AGROPECUARIO Y RURAL

Objetivo: 01 CONTRIBUIR AL BIENESTAR DE LA POBLACIÓN RURAL CON SOSTENIBILIDAD, BIOÉTICA SOCIAL Y HUMANISMO MEXICANO.

Estrategia: 01 DESARROLLO DE LAS CAPACIDADES DE LAS PERSONAS DEL MEDIO RURAL.

Línea de Acción: 01 FORTALECER LAS COMPETENCIAS PRODUCTIVAS DE LAS Y LOS PRODUCTORES.

Línea de Acción: 04 FACILITAR TECNOLOGÍAS DE LA INFORMACIÓN Y COMUNICACIÓN A LAS FAMILIAS RURALES.

Estrategia: 02 IMPULSO DE LA PRODUCTIVIDAD DEL SECTOR AGROPECUARIO.

Línea de Acción: 01 PROMOVER EL USO SOSTENIBLE DE LOS RECURSOS GENÉTICOS, SUELO Y AGUA.

Resumen Narrativo

UNIDADES DE PRODUCCIÓN AGROPECUARIAS CON INNOVACIÓN Y CONOCIMIENTO DEL CAMPO MEJORAN SU CAPACIDAD PRODUCTIVA.

Datos de Identificación del Indicador

Indicador: PORCENTAJE DE UNIDADES DE PRODUCCIÓN AGROPECUARIAS QUE MEJORAN SU CAPACIDAD PRODUCTIVA.

Definición: EL INDICADOR MIDE LAS ACCIONES DE INNOVACIÓN Y CONOCIMIENTO DEL CAMPO A LAS UNIDADES DE PRODUCCIÓN AGROPECUARIAS PARA MEJORAN SU CAPACIDAD PRODUCTIVA.

Tipo	Dimensión	Frecuencia de Medición	Desagregación Geográfica	Tipo de Fórmula
ESTRATEGICO	EFICIENCIA	ANUAL	ESTATAL	PORCENTAJE
Unidad de Medida	Método de Cálculo	Área Responsable		
PORCENTAJE	$(V1/V2)*100$	DIRECCIÓN GENERAL DE TRANSFORMACIÓN, COMPETITIVIDAD Y MODERNIZACIÓN		

Características del Indicador

Claridad	Relevancia	Economía	Monitoreable	Adecuado	Aporte Marginal
CUMPLE	CUMPLE	CUMPLE	CUMPLE	NO_CUMPLE	NO_APLICA

Justificación

EL INDICADOR ES DE FÁCIL INTERPRETACIÓN PARA CUALQUIER USUARIO DE LA INFORMACIÓN	EL INDICADOR MUESTRA EL AVANCE LOGRADO POR EL OBJETIVO.	EL INDICADOR SE PRODUCE SIN NINGUNA EROGACIÓN.	EL INDICADOR SE ENCUENTRA DISPONIBLE EN CUALQUIER MOMENTO PARA SU CONSULTA	ES ADECUADO YA QUE MIDE PORCENTAJE DE UNIDADES DE PRODUCCIÓN AGROPECUARIAS QUE MEJORAN SU CAPACIDAD PRODUCTIVA	NO TIENE APORTACIÓN MARGINAL.
--	---	--	--	--	-------------------------------

Serie de Información disponible: 2025

Medios de Verificación

PADRÓN DE BENEFICIARIOS DE LAS UNIDADES DE PRODUCCIÓN QUE RECIBEN APOYOS PARA MEJORAN SU CAPACIDAD PRODUCTIVA, ELABORADO POR LA DIRECCIÓN GENERAL DE TRANSFORMACIÓN, COMPETITIVIDAD Y MODERNIZACIÓN, CON FRECUENCIA DE MEDICIÓN ANUAL, SERIE DE INFORMACIÓN DISPONIBLE 2026

Fuentes de Información

ESTADÍSTICA A CARGO DE LA DIRECCIÓN GENERAL DE TRANSFORMACIÓN, COMPETITIVIDAD Y MODERNIZACIÓN

Determinación de Metas - Indicador

Línea Base			Meta y Periodo de Cumplimiento		Parámetros de Semaforización		
Valor	Año	Periodo	Valor	Periodo	> 95.00Y <= 115.00	>= 90.00Y <= 95.00	< 90.00Y > 115.00
100.00	2025	DICIEMBRE	100.00	DICIEMBRE			

Comportamiento del Indicador hacia la meta: NOMINAL

Factibilidad: MEDIA

Descripción de la Factibilidad: DEPENDERÁ DEL DESEMPEÑO DE LA ECONOMÍA NACIONAL.

E062 CONOCIMIENTO E INNOVACIÓN EN EL TERRITORIO
NIVEL PROPÓSITO

Metas de la Administración											
Año	2025	2026	2027	2028	2029	2030					
Valor	100.00	100.00	100.00	100.00	100.00	100.00					
Periodo	DICIEMBRE	DICIEMBRE	DICIEMBRE	DICIEMBRE	DICIEMBRE	DICIEMBRE					

Meta Anual											
ENERO	FEBRERO	MARZO	ABRIL	MAYO	JUNIO	JULIO	AGOSTO	SEPTIEMBRE	OCTUBRE	NOVIEMBRE	DICIEMBRE
										Anual:	100.00 100.00

Variable (1)											
Variable: UNIDADES DE PRODUCCIÓN AGROPECUARIAS QUE RECIBEN APOYOS PARA FORTALECER EL CONOCIMIENTO E INNOVACIÓN EN EL CAMPO.											
Definición: CORRESPONDE A LAS UNIDADES DE PRODUCCIÓN AGROPECUARIAS CON ACCIONES DE CONOCIMIENTO E INNOVACIÓN EN EL CAMPO											
Unidad de Medida:			Frecuencia de Medición:			Desagregación Geográfica:			Disponibilidad de la Información:		
UNIDAD DE PRODUCCIÓN			ANUAL			ESTATAL			31/12/2026		

Meta Anual											
ENERO	FEBRERO	MARZO	ABRIL	MAYO	JUNIO	JULIO	AGOSTO	SEPTIEMBRE	OCTUBRE	NOVIEMBRE	DICIEMBRE
										ANUAL:	10,000.00 10,000.00

Variable (2)											
Variable: UNIDADES DE PRODUCCIÓN AGROPECUARIAS QUE SOLICITAN APOYOS PARA FORTALECER EL CONOCIMIENTO E INNOVACIÓN EN EL CAMPO.											
Definición: CORRESPONDE A LAS UNIDADES DE PRODUCCIÓN AGROPECUARIAS QUE SOLICITAN APOYO CON ACCIONES DE INNOVACIÓN Y DE CONOCIMIENTO DEL CAMPO											
Unidad de Medida:			Frecuencia de Medición:			Desagregación Geográfica:			Disponibilidad de la Información:		
UNIDAD DE PRODUCCIÓN			ANUAL			ESTATAL			31/12/2026		

Meta Anual											
ENERO	FEBRERO	MARZO	ABRIL	MAYO	JUNIO	JULIO	AGOSTO	SEPTIEMBRE	OCTUBRE	NOVIEMBRE	DICIEMBRE
										ANUAL:	10,000.00 10,000.00

Datos de Identificación del Programa Presupuestario (PP)

Responsable del PP	Instancia(s) Ejecutora(s)
Ramo: 12 DESARROLLO RURAL	125 SECRETARÍA DE AGRICULTURA Y DESARROLLO RURAL
Institución: 125 SECRETARÍA DE AGRICULTURA Y DESARROLLO RURAL	
Unidad Responsable: 3200 DIRECCIÓN GENERAL DE TRANSFORMACIÓN, COMPETITIVIDAD Y MODERNIZACIÓN	
Población Objetivo: UNIDADES DE PRODUCCIÓN AGRÍCOLA PECUARIA Y ACUÍCOLA CON BAJA CAPACIDAD PRODUCTIVA EN EL ESTADO DE PUEBLA	

Alineación

Plan Estatal de Desarrollo

- Eje: 02 PROSPERIDAD Y ESTABILIDAD ECONÓMICA
- Temática: 01 AGROPECUARIO Y RURAL
- Objetivo: 01 CONTRIBUIR AL BIENESTAR DE LA POBLACIÓN RURAL CON SOSTENIBILIDAD, BIOÉTICA SOCIAL Y HUMANISMO MEXICANO.
- Estrategia: 01 DESARROLLO DE LAS CAPACIDADES DE LAS PERSONAS DEL MEDIO RURAL.
- Línea de Acción: 01 FORTALECER LAS COMPETENCIAS PRODUCTIVAS DE LAS Y LOS PRODUCTORES.
- Línea de Acción: 04 FACILITAR TECNOLOGÍAS DE LA INFORMACIÓN Y COMUNICACIÓN A LAS FAMILIAS RURALES.
- Estrategia: 02 IMPULSO DE LA PRODUCTIVIDAD DEL SECTOR AGROPECUARIO.
- Línea de Acción: 01 PROMOVER EL USO SOSTENIBLE DE LOS RECURSOS GENÉTICOS, SUELO Y AGUA.

Resumen Narrativo

POLOS DE DESARROLLO RURAL PARA FORTALECER LA GESTIÓN DE CONOCIMIENTO EN EL TERRITORIO ESTABLECIDOS.

Datos de Identificación del Indicador

Indicador: PORCENTAJE DE POLOS DE DESARROLLO RURAL ESTABLECIDOS EN APOYO A LAS CADENAS PRODUCTIVAS.				
Definición: EL INDICADOR EXPRESA EL PORCENTAJE DE AVANCE DE ESCUELAS DE CAMPO ESTABLECIDAS PARA IMPULSO DE LAS REGIONES.				
Tipo GESTION	Dimensión EFICIENCIA	Frecuencia de Medición SEMESTRAL	Desagregación Geográfica ESTATAL	Tipo de Fórmula PORCENTAJE
Unidad de Medida PORCENTAJE	Método de Cálculo (V1/V2)*100	Área Responsable DIRECCIÓN GENERAL DE TRANSFORMACIÓN, COMPETITIVIDAD Y MODERNIZACIÓN		

Características del Indicador

Claridad CUMPLE	Relevancia CUMPLE	Economía CUMPLE	Monitoreable CUMPLE	Adecuado CUMPLE	Aporte Marginal NO_APLICA
Justificación					
EL INDICADOR ES DE FÁCIL INTERPRETACIÓN PARA CUALQUIER USUARIO DE LA INFORMACIÓN	EL INDICADOR MUESTRA EL AVANCE LOGRADO POR EL OBJETIVO.	EL INDICADOR SE PRODUCE SIN NINGUNA EROGACIÓN.	EL INDICADOR SE ENCUENTRA DISPONIBLE EN CUALQUIER MOMENTO PARA SU CONSULTA	ES ADECUADO YA QUE MIDE EL PORCENTAJE DE POLOS DE DESARROLLO RURAL ESTABLECIDOS EN APOYO A LAS CADENAS PRODUCTIVAS	NO TIENE APORTACIÓN MARGINAL.

Serie de Información disponible: 2024	Medios de Verificación	Fuentes de Información
	REGISTRO DE LOS POLOS DE DESARROLLO RURAL ESTABLECIDOS CONFORME A LAS CADENAS PRODUCTIVAS DE CADA REGIÓN, ELABORADO POR LA DIRECCIÓN GENERAL DE TRANSFORMACIÓN, COMPETITIVIDAD Y MODERNIZACIÓN, CON FRECUENCIA DE MEDICIÓN SEMESTRAL, SERIE DE INFORMACIÓN DISPONIBLE EN 2026	ESTADÍSTICA A CARGO DE LA DIRECCIÓN GENERAL DE TRANSFORMACIÓN, COMPETITIVIDAD Y MODERNIZACIÓN

Determinación de Metas - Indicador

Línea Base			Meta y Periodo de Cumplimiento		Parámetros de Semaforización		
Valor	Año	Periodo	Valor	Periodo	>= 90.00Y <= 115.00	>= 90.00Y <= 95.00	< 90.00Y > 115.00
100.00	2024	DICIEMBRE	100.00	DICIEMBRE			
Comportamiento del Indicador hacia la meta:						Factibilidad: MEDIA	
Descripción de la Factibilidad:		DEPENDE DE LA ESTABILIDAD ECONÓMICA DEL PAÍS.					

E062 CONOCIMIENTO E INNOVACIÓN EN EL TERRITORIO
NIVEL COMPONENTE 1

Metas de la Administración						
Año	2025	2026	2027	2028	2029	2030
Valor	100.00	100.00	100.00	100.00	100.00	100.00
Periodo	DICIEMBRE	DICIEMBRE	DICIEMBRE	DICIEMBRE	DICIEMBRE	DICIEMBRE

Meta Anual											
ENERO	FEBRERO	MARZO	ABRIL	MAYO	JUNIO	JULIO	AGOSTO	SEPTIEMBRE	OCTUBRE	NOVIEMBRE	DICIEMBRE
					50.00						
Anual:											50.00 100.00

Variable (1)											
Variable: POLOS DE DESARROLLO RURAL ESTABLECIDOS EN EL TERRITORIO.											
Definición: LA VARIABLE MUESTRA LAS ZONAS RURALES DONDE SE PROMUEVE LA TRANSFERENCIA DE CONOCIMIENTO PARA IMPULSAR EL DESARROLLO DE LA REGIÓN.											
Unidad de Medida:			Frecuencia de Medición:			Desagregación Geográfica:			Disponibilidad de la Información:		
UNIDAD			SEMESTRAL			ESTATAL			31/12/2026		
Meta Anual											
ENERO	FEBRERO	MARZO	ABRIL	MAYO	JUNIO	JULIO	AGOSTO	SEPTIEMBRE	OCTUBRE	NOVIEMBRE	DICIEMBRE
					30.00						
ANUAL:											30.00 60.00

Variable (2)											
Variable: POLOS DE DESARROLLO RURAL PROGRAMADOS EN EL TERRITORIO.											
Definición: LA VARIABLE MUESTRA LAS ZONAS RURALES PROGRAMADAS PARA PROMOVER LA TRANSFERENCIA DE CONOCIMIENTO.											
Unidad de Medida:			Frecuencia de Medición:			Desagregación Geográfica:			Disponibilidad de la Información:		
UNIDAD			SEMESTRAL			ESTATAL			31/12/2026		
Meta Anual											
ENERO	FEBRERO	MARZO	ABRIL	MAYO	JUNIO	JULIO	AGOSTO	SEPTIEMBRE	OCTUBRE	NOVIEMBRE	DICIEMBRE
					60.00						60.00
ANUAL:											60.00

Datos de Identificación del Programa Presupuestario (PP)

Responsable del PP	Instancia(s) Ejecutora(s)
Ramo: 12 DESARROLLO RURAL	125 SECRETARÍA DE AGRICULTURA Y DESARROLLO RURAL
Institución: 125 SECRETARÍA DE AGRICULTURA Y DESARROLLO RURAL	
Unidad Responsable: 3200 DIRECCIÓN GENERAL DE TRANSFORMACIÓN, COMPETITIVIDAD Y MODERNIZACIÓN	
Población Objetivo: UNIDADES DE PRODUCCIÓN AGRÍCOLA PECUARIA Y ACUÍCOLA CON BAJA CAPACIDAD PRODUCTIVA EN EL ESTADO DE PUEBLA	

Alineación

Plan Estatal de Desarrollo
Eje: 02 PROSPERIDAD Y ESTABILIDAD ECONÓMICA
Temática: 01 AGROPECUARIO Y RURAL
Objetivo: 01 CONTRIBUIR AL BIENESTAR DE LA POBLACIÓN RURAL CON SOSTENIBILIDAD, BIOÉTICA SOCIAL Y HUMANISMO MEXICANO.
Estrategia: 01 DESARROLLO DE LAS CAPACIDADES DE LAS PERSONAS DEL MEDIO RURAL.
Línea de Acción: 01 FORTALECER LAS COMPETENCIAS PRODUCTIVAS DE LAS Y LOS PRODUCTORES.
Línea de Acción: 04 FACILITAR TECNOLOGÍAS DE LA INFORMACIÓN Y COMUNICACIÓN A LAS FAMILIAS RURALES.
Estrategia: 02 IMPULSO DE LA PRODUCTIVIDAD DEL SECTOR AGROPECUARIO.
Línea de Acción: 01 PROMOVER EL USO SOSTENIBLE DE LOS RECURSOS GENÉTICOS, SUELO Y AGUA.

Resumen Narrativo

SISTEMA DE GESTIÓN DE APOYO AL CAMPO POBLANO FORTALECIDO.

Datos de Identificación del Indicador

Indicador: PORCENTAJE DE SOLICITUDES ATENDIDAS PARA EL FORTALECIMIENTO DEL SISTEMA DE GESTIÓN DE APOYO AL CAMPO POBLANO.				
Definición: EL INDICADOR EXPRESA EL PORCENTAJE DE AVANCE DE SOLICITUDES ATENDIDAS PARA EL FORTALECIMIENTO DEL SECTOR AGROPECUARIO.				
Tipo GESTION	Dimensión EFICIENCIA	Frecuencia de Medición SEMESTRAL	Desagregación Geográfica ESTATAL	Tipo de Fórmula PORCENTAJE
Unidad de Medida PORCENTAJE	Método de Cálculo (V1/V2)*100		Área Responsable DIRECCIÓN GENERAL DE TRANSFORMACIÓN, COMPETITIVIDAD Y MODERNIZACIÓN	

Características del Indicador

Claridad CUMPLE	Relevancia CUMPLE	Economía CUMPLE	Monitoreable CUMPLE	Adecuado CUMPLE	Aporte Marginal NO_APLICA
Justificación					
EL INDICADOR ES DE FÁCIL INTERPRETACIÓN PARA CUALQUIER USUARIO DE LA INFORMACIÓN	EL INDICADOR MUESTRA EL AVANCE LOGRADO POR EL OBJETIVO.	EL INDICADOR SE PRODUCE SIN NINGUNA EROGACIÓN.	EL INDICADOR SE ENCUENTRA DISPONIBLE EN CUALQUIER MOMENTO PARA SU CONSULTA	ES ADECUADO YA QUE MIDE PORCENTAJE DE SOLICITUDES PARA EL FORTALECIMIENTO DE LA INFORMACIÓN CONTENIDA EN EL SISTEMA	NO TIENE APORTACIÓN MARGINAL.

Serie de Información disponible: 2024	
Medios de Verificación	Fuentes de Información
REGISTRO DE SOLICITUDES ATENDIDAS PARA EL FORTALECIMIENTO DEL SISTEMA DE GESTIÓN DE APOYO AL CAMPO POBLANO, ELABORADO POR LA DIRECCIÓN GENERAL DE TRANSFORMACIÓN, COMPETITIVIDAD Y MODERNIZACIÓN, CON FRECUENCIA DE MEDICIÓN SEMESTRAL, SERIE DE INFORMACIÓN DISPONIBLE EN 2026	ESTADÍSTICA Y REPORTE A CARGO DE LA DIRECCIÓN GENERAL DE TRANSFORMACIÓN, COMPETITIVIDAD Y MODERNIZACIÓN

Determinación de Metas - Indicador

Línea Base			Meta y Periodo de Cumplimiento		Parámetros de Semaforización		
Valor	Año	Periodo	Valor	Periodo	>= 90.00Y<=115.00	>= 90.00Y <=95.00	< 90.00Y >= 115.00
100.00	2024	DICIEMBRE	100.00	DICIEMBRE			
Comportamiento del Indicador hacia la meta:						Factibilidad: MEDIA	
Descripción de la Factibilidad:						LOS PRODUCTORES DEL SECTOR RURAL SE INTERESAN POR EL DESARROLLO DE PLATAFORMAS DIGITALES.	

E062 CONOCIMIENTO E INNOVACIÓN EN EL TERRITORIO
NIVEL COMPONENTE 2

Metas de la Administración											
Año	2025	2026	2027	2028	2029	2030					
Valor	100.00	100.00	100.00	100.00	100.00	100.00					
Periodo	DICIEMBRE	DICIEMBRE	DICIEMBRE	DICIEMBRE	DICIEMBRE	DICIEMBRE					

Meta Anual											
ENERO	FEBRERO	MARZO	ABRIL	MAYO	JUNIO	JULIO	AGOSTO	SEPTIEMBRE	OCTUBRE	NOVIEMBRE	DICIEMBRE
					20.00						
										Anual:	80.00 100.00

Variable (1)

Variable: SOLICITUDES ATENDIDAS PARA EL FORTALECIMIENTO DEL SISTEMA DE GESTIÓN DE APOYO AL CAMPO POBLANO.

Definición: LA VARIABLE MUESTRA LAS PETICIONES ATENDIDAS POR LOS USUARIOS PARA MEJORAR LA CALIDAD DE LA INFORMACIÓN REFERENTE AL CAMPO POBLANO.

Unidad de Medida: SOLICITUD **Frecuencia de Medición:** SEMESTRAL **Desagregación Geográfica:** ESTATAL **Disponibilidad de la Información:** 31/12/2026

Meta Anual											
ENERO	FEBRERO	MARZO	ABRIL	MAYO	JUNIO	JULIO	AGOSTO	SEPTIEMBRE	OCTUBRE	NOVIEMBRE	DICIEMBRE
					4.00						
										ANUAL:	16.00 20.00

Variable (2)

Variable: SOLICITUDES RECIBIDAS PARA EL FORTALECIMIENTO DEL SISTEMA DE GESTIÓN DE APOYO AL CAMPO POBLANO.

Definición: LA VARIABLE MUESTRA LAS PETICIONES REQUERIDAS POR LOS USUARIOS PARA MEJORAR LA CALIDAD DE LA INFORMACIÓN REFERENTE AL CAMPO POBLANO

Unidad de Medida: SOLICITUD **Frecuencia de Medición:** SEMESTRAL **Desagregación Geográfica:** ESTATAL **Disponibilidad de la Información:** 31/12/2026

Meta Anual											
ENERO	FEBRERO	MARZO	ABRIL	MAYO	JUNIO	JULIO	AGOSTO	SEPTIEMBRE	OCTUBRE	NOVIEMBRE	DICIEMBRE
					20.00						
										ANUAL:	20.00 20.00

Datos de Identificación del Programa Presupuestario (PP)

Responsable del PP

Instancia(s) Ejecutora(s)

Ramo: 12 DESARROLLO RURAL

125 SECRETARÍA DE AGRICULTURA Y DESARROLLO RURAL

Institución: 125 SECRETARÍA DE AGRICULTURA Y DESARROLLO RURAL

Unidad Responsable: 3000 SUBSECRETARÍA DE DESARROLLO RURAL

Población Objetivo: UNIDADES DE PRODUCCIÓN AGRÍCOLA CON SUPERFICIE SEMBRADA ATENDIDA POR SINIESTROS

Alineación

Plan Estatal de Desarrollo

Eje: 02 PROSPERIDAD Y ESTABILIDAD ECONÓMICA

Temática: 01 AGROPECUARIO Y RURAL

Objetivo: 01 CONTRIBUIR AL BIENESTAR DE LA POBLACIÓN RURAL CON SOSTENIBILIDAD, BIOÉTICA SOCIAL Y HUMANISMO MEXICANO.

Estrategia: 02 IMPULSO DE LA PRODUCTIVIDAD DEL SECTOR AGROPECUARIO.

Línea de Acción: 02 IMPULSAR LA RECONVERSIÓN DE LOS SISTEMAS AGROALIMENTARIOS.

Línea de Acción: 04 PROMOVER LA ATENCIÓN DE RIESGOS AGROCLIMÁTICOS Y SANITARIOS.

Resumen Narrativo

CONTRIBUIR A INCREMENTAR LA PRODUCCIÓN AGRÍCOLA MEDIANTE LA ATENCIÓN DE SINIESTROS EN EL CAMPO POBLANO.

Datos de Identificación del Indicador

Indicador: VARIACIÓN PORCENTUAL DEL INCREMENTO DE LA PRODUCCIÓN AGRÍCOLA DE TEMPORAL.

Definición: EL INDICADOR REPRESENTA LA VARIACIÓN DEL INCREMENTO ANUAL DEL VALOR DE LA PRODUCCIÓN AGRÍCOLA DE TEMPORAL EN EL ESTADO DE PUEBLA

Tipo	Dimensión	Frecuencia de Medición	Desagregación Geográfica	Tipo de Fórmula
ESTRATEGICO	EFICACIA	ANUAL	ESTATAL	VARIACIÓN PORCENTUAL
Unidad de Medida	Método de Cálculo	Área Responsable		
PORCENTAJE	$((V2-V1)/V1)*100$	3000 SUBSECRETARÍA DE DESARROLLO RURAL		

Características del Indicador

Claridad	Relevancia	Economía	Monitoreable	Adecuado	Aporte Marginal
CUMPLE	CUMPLE	CUMPLE	CUMPLE	CUMPLE	NO_APLICA

Justificación

EL INDICADOR ES DE FÁCIL INTERPRETACIÓN PARA CUALQUIER USUARIO DE LA INFORMACIÓN.	EL INDICADOR MUESTRA EL AVANCE LOGRADO POR EL OBJETIVO.	EL INDICADOR SE PRODUCE SIN NINGUNA EROGACIÓN.	EL INDICADOR SE ENCUENTRA DISPONIBLE EN CUALQUIER MOMENTO PARA SU CONSULTA.	ES ADECUADO YA QUE MUESTRA VARIACIÓN PORCENTUAL DEL INCREMENTO DE LA PRODUCCIÓN AGRÍCOLA DE TEMPORAL	NO TIENE APORTACIÓN MARGINAL.
---	---	--	---	--	-------------------------------

Serie de Información disponible: 2024

Medios de Verificación

ESTADÍSTICA DEL INCREMENTO DEL VALOR DE LA PRODUCCIÓN AGRÍCOLA EN MODALIDAD DE TEMPORAL, ELABORADO POR LA SUBSECRETARÍA DE DESARROLLO RURAL CON DATOS DEL SERVICIO DE INFORMACIÓN AGROALIMENTARIA Y PESQUERA (SIAP), CON FRECUENCIA DE MEDICIÓN ANUAL, SERIE DE INFORMACIÓN DISPONIBLE 2024 :
<https://nube.siap.gob.mx/cierreagricola/>

Fuentes de Información

INFORME ESTADÍSTICO CON DATOS DEL SERVICIO DE INFORMACIÓN AGROALIMENTARIA Y PESQUERA (SIAP)
<https://nube.siap.gob.mx/cierreagricola/>

Determinación de Metas - Indicador

Línea Base			Meta y Periodo de Cumplimiento		Parámetros de Semaforización		
Valor	Año	Periodo	Valor	Periodo	> 0.80Y <= 1.00	>= 0.81Y <= 0.85	< 0.81Y > 1.00
1.00	2025	DICIEMBRE	0.90	DICIEMBRE			

Comportamiento del Indicador hacia la meta: NOMINAL

Factibilidad: MEDIA

Descripción de la Factibilidad: DEPENDE DE LAS CONDICIONES CLIMÁTICAS

N005 ATENCIÓN A SINIESTROS AGROCLIMÁTICOS EN EL
CAMPO POBLANO
NIVEL FIN

Metas de la Administración											
Año	2025	2026	2027	2028	2029	2030					
Valor	1.00	0.90	1.60	1.60	2.00	2.00					
Periodo	DICIEMBRE	DICIEMBRE	DICIEMBRE	DICIEMBRE	DICIEMBRE	DICIEMBRE					

Meta Anual											
ENERO	FEBRERO	MARZO	ABRIL	MAYO	JUNIO	JULIO	AGOSTO	SEPTIEMBRE	OCTUBRE	NOVIEMBRE	DICIEMBRE
										Anual:	0.90

Variable (1)											
Variable: VALOR DE LA PRODUCCIÓN AGRÍCOLA DE TEMPORAL DEL ESTADO DE PUEBLA 2023											
Definición: CORRESPONDE A LA INFORMACIÓN EN MILES DEL PESOS DE LA PRODUCCIÓN DE CULTIVOS QUE DEPENDEN ÚNICAMENTE DE LAS LLUVIAS Y DE LAS CONDICIONES CLIMÁTICAS PARA CRECER Y DESARROLLARSE											
Unidad de Medida:			Frecuencia de Medición:			Desagregación Geográfica:			Disponibilidad de la Información:		
MILES DE PESOS			ANUAL			ESTATAL			31/12/2026		

Meta Anual											
ENERO	FEBRERO	MARZO	ABRIL	MAYO	JUNIO	JULIO	AGOSTO	SEPTIEMBRE	OCTUBRE	NOVIEMBRE	DICIEMBRE
										ANUAL:	15,242,497.37
											15,242,497.37

Variable (2)											
Variable: VALOR DE LA PRODUCCIÓN AGRÍCOLA DE TEMPORAL DEL ESTADO DE PUEBLA 2024											
Definición: CORRESPONDE A LA INFORMACIÓN EN MILES DEL PESOS DE LA PRODUCCIÓN DE CULTIVOS QUE DEPENDEN ÚNICAMENTE DE LAS LLUVIAS Y DE LAS CONDICIONES CLIMÁTICAS PARA CRECER Y DESARROLLARSE											
Unidad de Medida:			Frecuencia de Medición:			Desagregación Geográfica:			Disponibilidad de la Información:		
MILES DE PESOS			ANUAL			ESTATAL			31/12/2026		

Meta Anual											
ENERO	FEBRERO	MARZO	ABRIL	MAYO	JUNIO	JULIO	AGOSTO	SEPTIEMBRE	OCTUBRE	NOVIEMBRE	DICIEMBRE
										ANUAL:	15,379,610.86
											15,379,610.86

N005 ATENCIÓN A SINIESTROS AGROCLIMÁTICOS EN EL CAMPO POBLANO
NIVEL PROPÓSITO

Datos de Identificación del Programa Presupuestario (PP)

Responsable del PP **Instancia(s) Ejecutora(s)**
125 SECRETARÍA DE AGRICULTURA Y DESARROLLO RURAL

Ramo: 12 DESARROLLO RURAL

Institución: 125 SECRETARÍA DE AGRICULTURA Y DESARROLLO RURAL

Unidad Responsable: 3000 SUBSECRETARÍA DE DESARROLLO RURAL

Población Objetivo: UNIDADES DE PRODUCCIÓN AGRÍCOLA CON SUPERFICIE SEMBRADA ATENDIDA POR SINIESTROS

Alineación

Plan Estatal de Desarrollo

Eje: 02 PROSPERIDAD Y ESTABILIDAD ECONÓMICA

Temática: 01 AGROPECUARIO Y RURAL

Objetivo: 01 CONTRIBUIR AL BIENESTAR DE LA POBLACIÓN RURAL CON SOSTENIBILIDAD, BIOÉTICA SOCIAL Y HUMANISMO MEXICANO.

Estrategia: 02 IMPULSO DE LA PRODUCTIVIDAD DEL SECTOR AGROPECUARIO.

Línea de Acción: 02 IMPULSAR LA RECONVERSIÓN DE LOS SISTEMAS AGROALIMENTARIOS.

Línea de Acción: 04 PROMOVER LA ATENCIÓN DE RIESGOS AGROCLIMÁTICOS Y SANITARIOS.

Resumen Narrativo

UNIDADES DE PRODUCCIÓN DE LOS 217 MUNICIPIOS DEL ESTADO DE PUEBLA PROTEGIDA ANTE LOS RIESGOS ASOCIADOS AL CAMBIO CLIMÁTICO.

Datos de Identificación del Indicador

Indicador: PORCENTAJE DE MUNICIPIOS CON SUPERFICIE SEMBRADA PROTEGIDA ANTE SINIESTROS AGROCLIMÁTICOS.

Definición: EL INDICADOR MIDE EL RESULTADO DE LAS ACCIONES EN LOS MUNICIPIOS CUBIERTOS ANTE CONTINGENCIAS AGROCLIMATICAS

Tipo	Dimensión	Frecuencia de Medición	Desagregación Geográfica	Tipo de Fórmula
ESTRATEGICO	EFICIENCIA	ANUAL	ESTATAL	PORCENTAJE
Unidad de Medida	Método de Cálculo	Área Responsable		
PORCENTAJE	$(V1/V2)*100$	3000 SUBSECRETARÍA DE DESARROLLO RURAL		

Características del Indicador

Claridad	Relevancia	Economía	Monitoreable	Adecuado	Aporte Marginal
CUMPLE	CUMPLE	CUMPLE	CUMPLE	CUMPLE	NO_APLICA

Justificación

EL INDICADOR ES DE FÁCIL INTERPRETACIÓN PARA CUALQUIER USUARIO DE LA INFORMACIÓN.	EL INDICADOR MUESTRA EL AVANCE LOGRADO POR EL OBJETIVO.	EL INDICADOR SE PRODUCE SIN NINGUNA EROGACIÓN.	EL INDICADOR SE ENCUENTRA DISPONIBLE EN CUALQUIER MOMENTO PARA SU CONSULTA.	ES ADECUADO YA QUE MIDE EL PORCENTAJE DE MUNICIPIOS CON SUPERFICIE SEMBRADA PROTEGIDA POR SINIESTROS AGROCLIMATICOS	NO TIENE APORTACIÓN MARGINAL.
---	---	--	---	---	-------------------------------

Serie de Información disponible: 2025

Medios de Verificación

REGLAS DE OPERACIÓN DEL PROGRAMA PARA LA PREVENCIÓN Y ATENCIÓN DE CONTINGENCIAS AGROPECUARIAS, CON FRECUENCIA DE MEDICIÓN ANUAL, SERIE DE INFORMACIÓN DISPONIBLE EN:
https://sadr.puebla.gob.mx/images/site/documentos/programas/estatales/ROP_CONTINGENCIAS_2025.pdf

Fuentes de Información

REGLAS DE OPERACIÓN DEL PROGRAMA PARA LA ATENCIÓN DE SINIESTROS EN EL CAMPO POBLANO 2024
https://ojp.puebla.gob.mx/media/k2/attachments/Reglas_de_Operaci%C3%B3n_del_Programa_para_la_Atenci%C3%B3n_de_Siniestros_en_el_Campo_Poblano_T2_07032023.pdf

Determinación de Metas - Indicador

Línea Base			Meta y Periodo de Cumplimiento		Parámetros de Semaforización		
Valor	Año	Periodo	Valor	Periodo	< 75.00Y <= 75.00	>= 90.00Y <= 95.00	< 80.00Y < 115.00
100.00	2024	DICIEMBRE	100.00	DICIEMBRE			

Comportamiento del Indicador hacia la meta:REGULAR

Factibilidad: MEDIA

Descripción de la Factibilidad: LAS CONDICIONES ECONÓMICAS DEL ESTADO SE MANTIENEN ESTABLES

Metas de la Administración										
Año	2025	2026	2027	2028	2029	2030				
Valor	100.00	100.00	100.00	100.00	100.00	100.00				
Periodo	DICIEMBRE	DICIEMBRE	DICIEMBRE	DICIEMBRE	DICIEMBRE	DICIEMBRE				

Meta Anual										
ENERO	FEBRERO	MARZO	ABRIL	MAYO	JUNIO	JULIO	AGOSTO	SEPTIEMBRE	OCTUBRE	NOVIEMBRE
										DICIEMBRE
										100.00
Anual:										100.00

Variable (1)										
Variable: MUNICIPIOS PROTEGIDOS ANTE AFECTACIONES POR SINIESTROS AGROCLIMATICOS										
Definición: CORRESPONDE A LA INFORMACIÓN DEL NÚMERO DE MUNICIPIOS PROTEGIDOS ANTE AFECTACIONES POR SINIESTROS AGROCLIMÁTICOS										
Unidad de Medida:			Frecuencia de Medición:			Desagregación Geográfica:			Disponibilidad de la Información:	
MUNICIPIO			ANUAL			ESTATAL			31/12/2026	

Meta Anual										
ENERO	FEBRERO	MARZO	ABRIL	MAYO	JUNIO	JULIO	AGOSTO	SEPTIEMBRE	OCTUBRE	NOVIEMBRE
										DICIEMBRE
										217.00
ANUAL:										217.00

Variable (2)										
Variable: MUNICIPIOS SUSCEPTIBLES DE SER AFECTADOS CON SINIESTROS AGROCLIMÁTICOS										
Definición: CORRESPONDE A LA INFORMACIÓN DEL NUMERO DE MUNICIPIOS SUSCEPTIBLES DE SER AFECTADOS CON SINIESTROS AGROCLIMÁTICOS										
Unidad de Medida:			Frecuencia de Medición:			Desagregación Geográfica:			Disponibilidad de la Información:	
MUNICIPIO			ANUAL			ESTATAL			31/12/2026	

Meta Anual										
ENERO	FEBRERO	MARZO	ABRIL	MAYO	JUNIO	JULIO	AGOSTO	SEPTIEMBRE	OCTUBRE	NOVIEMBRE
										DICIEMBRE
										217.00
ANUAL:										217.00

Datos de Identificación del Programa Presupuestario (PP)

Responsable del PP

Ramo: 12 DESARROLLO RURAL

Instancia(s) Ejecutora(s)

125 SECRETARÍA DE AGRICULTURA Y DESARROLLO RURAL

Institución: 125 SECRETARÍA DE AGRICULTURA Y DESARROLLO RURAL

Unidad Responsable: 3000 SUBSECRETARÍA DE DESARROLLO RURAL

Población Objetivo: UNIDADES DE PRODUCCIÓN AGRÍCOLA CON SUPERFICIE SEMBRADA ATENDIDA POR SINIESTROS

Alineación

Plan Estatal de Desarrollo

Eje: 02 PROSPERIDAD Y ESTABILIDAD ECONÓMICA

Temática: 01 AGROPECUARIO Y RURAL

Objetivo: 01 CONTRIBUIR AL BIENESTAR DE LA POBLACIÓN RURAL CON SOSTENIBILIDAD, BIOÉTICA SOCIAL Y HUMANISMO MEXICANO.

Estrategia: 02 IMPULSO DE LA PRODUCTIVIDAD DEL SECTOR AGROPECUARIO.

Línea de Acción: 02 IMPULSAR LA RECONVERSIÓN DE LOS SISTEMAS AGROALIMENTARIOS.

Línea de Acción: 04 PROMOVER LA ATENCIÓN DE RIESGOS AGROCLIMÁTICOS Y SANITARIOS.

Resumen Narrativo

APOYOS DIRECTOS A LAS UNIDADES DE PRODUCCIÓN AFECTADAS POR CONTINGENCIAS NATURALES EN SUS ACTIVIDADES AGRÍCOLAS ENTREGADOS.

Datos de Identificación del Indicador

Indicador: PORCENTAJE DE APOYOS ENTREGADOS A UNIDADES DE PRODUCCIÓN AFECTADAS.

Definición: EL INDICADOR MIDE EL PORCENTAJE DE AVANCE DE LOS APOYOS ENTREGADOS A UNIDADES DE PRODUCCIÓN AFECTADAS EN SUS CULTIVOS.

Tipo	Dimensión	Frecuencia de Medición	Desagregación Geográfica	Tipo de Fórmula
GESTION	EFICIENCIA	SEMESTRAL	ESTATAL	PORCENTAJE
Unidad de Medida	Método de Cálculo	Área Responsable		
PORCENTAJE	$(V1/V2)*100$	3101 DIRECCIÓN DE DESARROLLO DE CAPACIDADES Y ASEGURAMIENTO AGROPECUARIO .		

Características del Indicador

Claridad	Relevancia	Economía	Monitoreable	Adecuado	Aporte Marginal
CUMPLE	CUMPLE	CUMPLE	CUMPLE	CUMPLE	NO_APLICA

Justificación

EL INDICADOR ES DE FÁCIL INTERPRETACIÓN PARA CUALQUIER USUARIO DE LA INFORMACIÓN.	EL INDICADOR MUESTRA EL AVANCE LOGRADO POR EL OBJETIVO.	EL INDICADOR SE PRODUCE SIN NINGUNA EROGACIÓN.	EL INDICADOR SE ENCUENTRA DISPONIBLE EN CUALQUIER MOMENTO PARA SU CONSULTA.	ES ADECUADO YA QUE MIDE EL PORCENTAJE DE APOYADOS ENTREGADOS	NO TIENE APORTACIÓN MARGINAL.
---	---	--	---	--	-------------------------------

Serie de Información disponible: 2025

Medios de Verificación

ESTADÍSTICA DE LOS APOYOS ENTREGADOS A LAS UNIDADES DE PRODUCCIÓN AGRÍCOLAS AFECTADAS POR CONTINGENCIAS NATURALES, ELABORADO POR LA DIRECCIÓN DE DESARROLLO DE CAPACIDADES Y ASEGURAMIENTO AGROPECUARIO CON FRECUENCIA DE MEDICIÓN SEMESTRAL, SERIE DE INFORMACIÓN DISPONIBLE 2026.

Fuentes de Información

ESTADÍSTICA A CARGO DE LA DIRECCIÓN DE DESARROLLO DE CAPACIDADES Y ASEGURAMIENTO AGROPECUARIO .

Determinación de Metas - Indicador

Línea Base

Meta y Periodo de Cumplimiento

Parámetros de Semaforización

Valor	Año	Periodo	Valor	Periodo	> 95.00Y <= 115.00	>= 90.00Y <= 95.00	< 90.00Y > 115.00
100.00	2024	DICIEMBRE	100.00	DICIEMBRE			

Comportamiento del Indicador hacia la meta:REGULAR

Factibilidad: MEDIA

Descripción de la Factibilidad: DEPENDE DE LAS AFECTACIONES POR SINIESTROS AGROCLIMÁTICOS EN EL CAMPO POBLANO.

Metas de la Administración											
Año	2025	2026	2027	2028	2029	2030					
Valor	100.00	100.00	100.00	100.00	100.00	100.00					
Periodo	DICIEMBRE	DICIEMBRE	DICIEMBRE	DICIEMBRE	DICIEMBRE	DICIEMBRE					
Meta Anual											
ENERO	FEBRERO	MARZO	ABRIL	MAYO	JUNIO	JULIO	AGOSTO	SEPTIEMBRE	OCTUBRE	NOVIEMBRE	DICIEMBRE
					14.29						85.71
										Anual:	100.00
Variable (1)											
Variable: APOYOS DIRECTOS ENTREGADOS A LAS UNIDADES DE PRODUCCIÓN AFECTADAS POR SINIESTROS AGROCLIMÁTICOS											
Definición: LA VARIABLE MIDE EL NÚMERO DE APOYOS DIRECTOS ENTREGADOS PARA LA ATENCIÓN DE LAS UNIDADES DE PRODUCCIÓN AFECTADAS EN SUS ACTIVIDADES AGRÍCOLAS.											
Unidad de Medida:		Frecuencia de Medición:		Desagregación Geográfica:			Disponibilidad de la Información:				
APOYO		SEMESTRAL		ESTATAL			31/12/2026				
Meta Anual											
ENERO	FEBRERO	MARZO	ABRIL	MAYO	JUNIO	JULIO	AGOSTO	SEPTIEMBRE	OCTUBRE	NOVIEMBRE	DICIEMBRE
					1,000.00						6,000.00
										ANUAL:	7,000.00
Variable (2)											
Variable: APOYOS DIRECTOS PROGRAMADOS A LAS UNIDADES DE PRODUCCIÓN AFECTADAS											
Definición: LA VARIABLE MIDE EL NUMERO DE APOYOS DIRECTOS PROGRAMADOS PARA LA ATENCIÓN DE LAS UNIDADES DE PRODUCCIÓN AFECTADAS EN SUS ACTIVIDADES AGRÍCOLAS.											
Unidad de Medida:		Frecuencia de Medición:		Desagregación Geográfica:			Disponibilidad de la Información:				
APOYO		SEMESTRAL		ESTATAL			31/12/2026				
Meta Anual											
ENERO	FEBRERO	MARZO	ABRIL	MAYO	JUNIO	JULIO	AGOSTO	SEPTIEMBRE	OCTUBRE	NOVIEMBRE	DICIEMBRE
					7,000.00						7,000.00
										ANUAL:	7,000.00

Datos de Identificación del Programa Presupuestario (PP)

Responsable del PP

Instancia(s) Ejecutora(s)

Ramo: 12 DESARROLLO RURAL

125 SECRETARÍA DE AGRICULTURA Y DESARROLLO RURAL

Institución: 125 SECRETARÍA DE AGRICULTURA Y DESARROLLO RURAL

Unidad Responsable: 3000 SUBSECRETARÍA DE DESARROLLO RURAL

Población Objetivo: UNIDADES DE PRODUCCIÓN AGROPECUARIAS, ACUÍCOLAS Y APÍCOLAS CON BAJA PRODUCTIVIDAD.

Alineación

Plan Estatal de Desarrollo

Eje: 02 PROSPERIDAD Y ESTABILIDAD ECONÓMICA

Temática: 01 AGROPECUARIO Y RURAL

Objetivo: 01 CONTRIBUIR AL BIENESTAR DE LA POBLACIÓN RURAL CON SOSTENIBILIDAD, BIOÉTICA SOCIAL Y HUMANISMO MEXICANO.

Estrategia: 01 DESARROLLO DE LAS CAPACIDADES DE LAS PERSONAS DEL MEDIO RURAL.

Línea de Acción: 01 FORTALECER LAS COMPETENCIAS PRODUCTIVAS DE LAS Y LOS PRODUCTORES.

Línea de Acción: 02 PROMOVER LA ECONOMÍA SOCIAL Y SOLIDARIA DE LAS Y LOS PRODUCTORES.

Línea de Acción: 03 IMPULSAR LA PARTICIPACIÓN DE LAS MUJERES, JÓVENES Y COMUNIDADES DE PUEBLOS ORIGINARIOS.

Estrategia: 02 IMPULSO DE LA PRODUCTIVIDAD DEL SECTOR AGROPECUARIO.

Línea de Acción: 01 PROMOVER EL USO SOSTENIBLE DE LOS RECURSOS GENÉTICOS, SUELO Y AGUA.

Línea de Acción: 02 IMPULSAR LA RECONVERSIÓN DE LOS SISTEMAS AGROALIMENTARIOS.

Línea de Acción: 05 IMPULSAR LA AUTOPRODUCCIÓN DE ALIMENTOS DE LAS Y LOS PEQUEÑOS PRODUCTORES.

Resumen Narrativo

CONTRIBUIR A LA RECUPERACIÓN DEL CAMPO POBLANO MEDIANTE EL MEJORAMIENTO DE LOS INGRESOS DE LOS PEQUEÑOS PRODUCTORES.

Datos de Identificación del Indicador

Indicador: VALOR DEL INCREMENTO DEL INGRESO CORRIENTE PROMEDIO TRIMESTRAL POR HOGAR DEL SECTOR RURAL.

Definición: EL INDICADOR MIDE EL RESULTADO DEL INCREMENTO DEL INGRESO CORRIENTE PROMEDIO TRIMESTRAL POR HOGAR DEL SECTOR RURAL

Tipo	Dimensión	Frecuencia de Medición	Desagregación Geográfica	Tipo de Fórmula
ESTRATEGICO	EFICACIA	BIENAL	ESTATAL	OTRAS
Unidad de Medida		Método de Cálculo	Área Responsable	
PESOS		DATO ABSOLUTO	3000 SUBSECRETARÍA DE DESARROLLO RURAL	

Características del Indicador

Claridad	Relevancia	Economía	Monitoreable	Adecuado	Aporte Marginal
CUMPLE	CUMPLE	CUMPLE	CUMPLE	CUMPLE	NO_APLICA

Justificación

EL INDICADOR ES DE FÁCIL INTERPRETACIÓN PARA CUALQUIER USUARIO DE LA INFORMACIÓN	EL INDICADOR MUESTRA EL AVANCE LOGRADO POR EL OBJETIVO.	EL INDICADOR SE PRODUCE SIN NINGUNA EROGACIÓN	EL INDICADOR SE ENCUENTRA DISPONIBLE EN CUALQUIER MOMENTO PARA SU CONSULTA	ES ADECUADO YA QUE MUESTRA INCREMENTO DEL INGRESO CORRIENTE PROMEDIO TRIMESTRAL POR HOGAR DEL SECTOR RURAL	NO TIENE APORTACIÓN MARGINAL
--	---	---	--	--	------------------------------

Serie de Información disponible: 2024

Medios de Verificación

ENCUESTA NACIONAL DE INGRESOS Y GASTOS DE LOS HOGARES (ENIGH) 2024 DEL INSTITUTO NACIONAL DE ESTADÍSTICA Y GEOGRAFÍA (INEGI) REPORTE DE RESULTADOS 23/25, CON FRECUENCIA DE MEDICIÓN BIENAL DISPONIBLE PARA SU CONSULTA EN: https://www.inegi.org.mx/contenidos/saladeprensa/boletines/2025/enigh/ENIGH2024_RR.pdf, SERIE DE INFORMACIÓN DISPONIBLE 2024

Fuentes de Información

I N E G I
https://www.inegi.org.mx/contenidos/saladeprensa/boletines/2025/enigh/ENIGH2024_RR.pdf

Determinación de Metas - Indicador

Línea Base			Meta y Periodo de Cumplimiento		Parámetros de Semaforización		
Valor	Año	Periodo	Valor	Periodo	>=41286.05Y<=43977.85	>=39113.10Y<=41286.05	< 39113.10Y > 43977.85
35,134.00	2024	DICIEMBRE	43,459.00	DICIEMBRE			

Comportamiento del Indicador hacia la meta:NOMINAL

Factibilidad: MEDIA

Descripción de la Factibilidad: DEPENDE DE LA ESTABILIDAD ECONÓMICA DEL PAÍS

Metas de la Administración										
Año	2025	2026	2027	2028	2029	2030				
Valor	43459.00	43459.00	45631.95	45631.95	47913.54	47913.54				
Periodo	DICIEMBRE	DICIEMBRE	DICIEMBRE	DICIEMBRE	DICIEMBRE	DICIEMBRE				

Meta Anual										
ENERO	FEBRERO	MARZO	ABRIL	MAYO	JUNIO	JULIO	AGOSTO	SEPTIEMBRE	OCTUBRE	NOVIEMBRE
										DICIEMBRE
										43,459.00
										Anual: 43,459.00

Variable (1)										
Variable: INGRESO CORRIENTE PROMEDIO TRIMESTRAL POR HOGAR RURAL										
Definición: CORRESPONDE A LA INFORMACIÓN DEL DEL INGRESO CORRIENTE PROMEDIO TRIMESTRAL DE LOS HOGARES DEL SECTOR RURAL										
Unidad de Medida:			Frecuencia de Medición:			Desagregación Geográfica:			Disponibilidad de la Información:	
PESOS			BIENAL			ESTATAL			31/12/2026	

Meta Anual										
ENERO	FEBRERO	MARZO	ABRIL	MAYO	JUNIO	JULIO	AGOSTO	SEPTIEMBRE	OCTUBRE	NOVIEMBRE
										DICIEMBRE
										43,459.00
										ANUAL: 43,459.00

Datos de Identificación del Programa Presupuestario (PP)

Responsable del PP

Instancia(s) Ejecutora(s)

Ramo: 12 DESARROLLO RURAL

125 SECRETARÍA DE AGRICULTURA Y DESARROLLO RURAL

Institución: 125 SECRETARÍA DE AGRICULTURA Y DESARROLLO RURAL

Unidad Responsable: 3000 SUBSECRETARÍA DE DESARROLLO RURAL

Población Objetivo: UNIDADES DE PRODUCCIÓN AGROPECUARIAS, ACUÍCOLAS Y APÍCOLAS CON BAJA PRODUCTIVIDAD.

Alineación

Plan Estatal de Desarrollo

Eje: 02 PROSPERIDAD Y ESTABILIDAD ECONÓMICA

Temática: 01 AGROPECUARIO Y RURAL

Objetivo: 01 CONTRIBUIR AL BIENESTAR DE LA POBLACIÓN RURAL CON SOSTENIBILIDAD, BIOÉTICA SOCIAL Y HUMANISMO MEXICANO.

Estrategia: 01 DESARROLLO DE LAS CAPACIDADES DE LAS PERSONAS DEL MEDIO RURAL.

Línea de Acción: 01 FORTALECER LAS COMPETENCIAS PRODUCTIVAS DE LAS Y LOS PRODUCTORES.

Línea de Acción: 02 PROMOVER LA ECONOMÍA SOCIAL Y SOLIDARIA DE LAS Y LOS PRODUCTORES.

Línea de Acción: 03 IMPULSAR LA PARTICIPACIÓN DE LAS MUJERES, JÓVENES Y COMUNIDADES DE PUEBLOS ORIGINARIOS.

Estrategia: 02 IMPULSO DE LA PRODUCTIVIDAD DEL SECTOR AGROPECUARIO.

Línea de Acción: 01 PROMOVER EL USO SOSTENIBLE DE LOS RECURSOS GENÉTICOS, SUELO Y AGUA.

Línea de Acción: 02 IMPULSAR LA RECONVERSIÓN DE LOS SISTEMAS AGROALIMENTARIOS.

Línea de Acción: 05 IMPULSAR LA AUTOPRODUCCIÓN DE ALIMENTOS DE LAS Y LOS PEQUEÑOS PRODUCTORES.

Resumen Narrativo

PEQUEÑOS PRODUCTORES AGROPECUARIOS Y ACUÍCOLAS INCREMENTAN SU PRODUCCIÓN.

Datos de Identificación del Indicador

Indicador: VALOR DEL INCREMENTO DE LA PRODUCCIÓN AGRÍCOLA, PECUARIA Y ACUÍCOLA.

Definición: EL INDICADOR REPRESENTA EL RESULTADO DEL INCREMENTO DEL VALOR DE LA PRODUCCIÓN AGRÍCOLA, PECUARIA Y ACUÍCOLA

Tipo	Dimensión	Frecuencia de Medición	Desagregación Geográfica	Tipo de Fórmula
ESTRATEGICO	EFICIENCIA	ANUAL	ESTATAL	OTRAS
Unidad de Medida		Método de Cálculo	Área Responsable	
MILLONES DE PESOS		DATO ABSOLUTO	3000 SUBSECRETARÍA DE DESARROLLO RURAL	

Características del Indicador

Claridad	Relevancia	Economía	Monitoreable	Adecuado	Aporte Marginal
CUMPLE	CUMPLE	CUMPLE	CUMPLE	CUMPLE	NO_APLICA

Justificación

EL INDICADOR ES DE FÁCIL INTERPRETACIÓN PARA CUALQUIER USUARIO DE LA INFORMACIÓN	EL INDICADOR MUESTRA EL AVANCE LOGRADO POR EL OBJETIVO.	EL INDICADOR SE PRODUCE SIN NINGUNA EROGACIÓN.	EL INDICADOR SE ENCUENTRA DISPONIBLE EN CUALQUIER MOMENTO PARA SU CONSULTA.	ES ADECUADO YA QUE MUESTRA EL INCREMENTO DEL VALOR DE LA PRODUCCIÓN AGRÍCOLA, PECUARIA Y ACUÍCOLA	NO TIENE APORTACIÓN MARGINAL.
--	---	--	---	---	-------------------------------

Serie de Información disponible: 2024

Medios de Verificación

ESTADÍSTICA DEL INCREMENTO DEL VALOR DE LA PRODUCCIÓN AGRÍCOLA, PECUARIA Y ACUÍCOLA DEL ESTADO DE PUEBLA, ELABORADA POR LA SUBSECRETARÍA DE DESARROLLO RURAL CON DATOS DE LA DIRECCIÓN GENERAL DEL SERVICIO DE INFORMACIÓN AGROALIMENTARIA Y PESQUERA DISPONIBLE EN https://nube.agricultura.gob.mx/cierre_agricola/
https://nube.agricultura.gob.mx/cierre_pecuario/

Fuentes de Información

ANUARIO ESTADÍSTICO DE LA PRODUCCIÓN AGRÍCOLA Y PRODUCCION GANADERA 2024 EN SERVICIO DE INFORMACIÓN AGROALIMENTARIA Y PESQUERA (SIAF)

Determinación de Metas - Indicador

Línea Base

Meta y Periodo de Cumplimiento

Parámetros de Semaforización

Valor	Año	Periodo	Valor	Periodo	>=64777.23Y<=78414.54	>=61367.90Y<=64777.23	< 61367.90Y > 78414.54
52,881.00	2024	DICIEMBRE	68,186.56	DICIEMBRE			

Comportamiento del Indicador hacia la meta:NOMINAL

Factibilidad: MEDIA

Descripción de la Factibilidad: LAS CONDICIONES ECONÓMICAS DEL ESTADO SE MANTIENE ESTABLES

Metas de la Administración										
Año	2025	2026	2027	2028	2029	2030				
Valor	68186.56	68186.56	70232.15	70232.15	72339.12	72339.12				
Periodo	DICIEMBRE	DICIEMBRE	DICIEMBRE	DICIEMBRE	DICIEMBRE	DICIEMBRE				

Meta Anual										
ENERO	FEBRERO	MARZO	ABRIL	MAYO	JUNIO	JULIO	AGOSTO	SEPTIEMBRE	OCTUBRE	NOVIEMBRE
										DICIEMBRE
										68,186.56
										Anual: 68,186.56

Variable (1)										
Variable: VALOR DE LA PRODUCCIÓN AGRÍCOLA, PECUARIA Y ACUÍCOLA DEL ESTADO DE PUEBLA										
Definición: CORRESPONDE A LA INFORMACIÓN DEL VALOR DE LA PRODUCCIÓN AGRÍCOLA, PECUARIA O GANADERA Y ACUÍCOLA O PESQUERA										
Unidad de Medida:			Frecuencia de Medición:			Desagregación Geográfica:			Disponibilidad de la Información:	
MILLONES DE PESOS			ANUAL			ESTATAL			31/12/2026	

Meta Anual										
ENERO	FEBRERO	MARZO	ABRIL	MAYO	JUNIO	JULIO	AGOSTO	SEPTIEMBRE	OCTUBRE	NOVIEMBRE
										DICIEMBRE
										68,186.56
										ANUAL: 68,186.56

S001 DESARROLLO RURAL, PRODUCTIVIDAD DE LOS
PEQUEÑOS PRODUCTORES
NIVEL COMPONENTE 1

Datos de Identificación del Programa Presupuestario (PP)

Responsable del PP **Instancia(s) Ejecutora(s)**
125 SECRETARÍA DE AGRICULTURA Y DESARROLLO RURAL

Ramo: 12 DESARROLLO RURAL

Institución: 125 SECRETARÍA DE AGRICULTURA Y DESARROLLO RURAL

Unidad Responsable: 3000 SUBSECRETARÍA DE DESARROLLO RURAL

Población Objetivo: UNIDADES DE PRODUCCIÓN AGROPECUARIAS, ACUÍCOLAS Y APÍCOLAS CON BAJA PRODUCTIVIDAD.

Alineación

Plan Estatal de Desarrollo
Eje: 02 PROSPERIDAD Y ESTABILIDAD ECONÓMICA
Temática: 01 AGROPECUARIO Y RURAL
Objetivo: 01 CONTRIBUIR AL BIENESTAR DE LA POBLACIÓN RURAL CON SOSTENIBILIDAD, BIOÉTICA SOCIAL Y HUMANISMO MEXICANO.
Estrategia: 01 DESARROLLO DE LAS CAPACIDADES DE LAS PERSONAS DEL MEDIO RURAL.
Línea de Acción: 01 FORTALECER LAS COMPETENCIAS PRODUCTIVAS DE LAS Y LOS PRODUCTORES.
Línea de Acción: 02 PROMOVER LA ECONOMÍA SOCIAL Y SOLIDARIA DE LAS Y LOS PRODUCTORES.
Línea de Acción: 03 IMPULSAR LA PARTICIPACIÓN DE LAS MUJERES, JÓVENES Y COMUNIDADES DE PUEBLOS ORIGINARIOS.
Estrategia: 02 IMPULSO DE LA PRODUCTIVIDAD DEL SECTOR AGROPECUARIO.
Línea de Acción: 01 PROMOVER EL USO SOSTENIBLE DE LOS RECURSOS GENÉTICOS, SUELO Y AGUA.
Línea de Acción: 02 IMPULSAR LA RECONVERSIÓN DE LOS SISTEMAS AGROALIMENTARIOS.
Línea de Acción: 05 IMPULSAR LA AUTOPRODUCCIÓN DE ALIMENTOS DE LAS Y LOS PEQUEÑOS PRODUCTORES.

Resumen Narrativo

PAQUETES DE INSUMOS ESTRATÉGICOS PARA LA PRODUCCIÓN ENTREGADOS.

Datos de Identificación del Indicador

Indicador: PORCENTAJE DE PAQUETES DE INSUMOS ESTRATÉGICOS PARA LA PRODUCCIÓN AGRÍCOLA ENTREGADOS.
Definición: EL INDICADOR MUESTRA EL AVANCE DE LOS INSUMOS AGRÍCOLAS OTORGADOS PARA CULTIVOS CÍCLICOS Y PERENNES.

Tipo	Dimensión	Frecuencia de Medición	Desagregación Geográfica	Tipo de Fórmula
GESTION	EFICIENCIA	SEMESTRAL	ESTATAL	PORCENTAJE
Unidad de Medida		Método de Cálculo	Área Responsable	
PORCENTAJE		(V1/V2)*100	2000 SUBSECRETARÍA DE PRODUCCIÓN Y PRODUCTIVIDAD PRIMARIA.	

Características del Indicador

Claridad	Relevancia	Economía	Monitoreable	Adecuado	Aporte Marginal
CUMPLE	CUMPLE	CUMPLE	CUMPLE	CUMPLE	NO_APLICA

Justificación

EL INDICADOR ES DE FÁCIL INTERPRETACIÓN PARA EL USUARIO DE LA INFORMACIÓN.	EL INDICADOR MUESTRA EL AVANCE LOGRADO POR EL OBJETIVO.	EL INDICADOR SE GENERA SIN COSTO.	EL INDICADOR SE ENCUENTRA DISPONIBLE EN CUALQUIER MOMENTO PARA SU CONSULTA.	ES ADECUADO PORQUE MUESTRA EL PORCENTAJE DE AVANCE DE LOS APOYADOS PARA CULTIVOS AGRÍCOLAS	NO TIENE APORTACIÓN MARGINAL.
--	---	-----------------------------------	---	--	-------------------------------

Serie de Información disponible: 2024.

Medios de Verificación	Fuentes de Información
PADRÓN DE BENEFICIARIOS CON INSUMOS ESTRATÉGICOS PARA LA PRODUCCIÓN AGRÍCOLA ENTREGADOS, ELABORADO POR LA SUBSECRETARÍA DE PRODUCCIÓN Y PRODUCTIVIDAD PRIMARIA CON FRECUENCIA DE MEDICIÓN SEMESTRAL, SERIE DE INFORMACIÓN DISPONIBLE 2026	2000 SUBSECRETARÍA DE PRODUCCIÓN Y PRODUCTIVIDAD PRIMARIA.

Determinación de Metas - Indicador

Línea Base			Meta y Periodo de Cumplimiento		Parámetros de Semaforización		
Valor	Año	Periodo	Valor	Periodo	>=90.00Y<=115.00	>=90.00Y<=95.00	< 80.00Y > 115.00
100.00	2024	DICIEMBRE	100.00	DICIEMBRE			

Comportamiento del Indicador hacia la meta:REGULAR **Factibilidad:** MEDIA

Descripción de la Factibilidad: DEPENDE DE LAS CONDICIONES CLIMÁTICAS Y ECONÓMICAS.

S001 DESARROLLO RURAL, PRODUCTIVIDAD DE LOS
PEQUEÑOS PRODUCTORES
NIVEL COMPONENTE 1

Metas de la Administración											
Año	2025	2026	2027	2028	2029	2030					
Valor	100.00	100.00	100.00	100.00	100.00	100.00					
Periodo	DICIEMBRE	DICIEMBRE	DICIEMBRE	DICIEMBRE	DICIEMBRE	DICIEMBRE					

Meta Anual											
ENERO	FEBRERO	MARZO	ABRIL	MAYO	JUNIO	JULIO	AGOSTO	SEPTIEMBRE	OCTUBRE	NOVIEMBRE	DICIEMBRE
					21.74						
										Anual:	78.26 100.00

Variable (1)											
Variable: PAQUETES DE INSUMOS ENTREGADOS PARA CULTIVOS.											
Definición: LA VARIABLE MUESTRA EL AVANCE DE PAQUETES DE INSUMOS ENTREGADOS PARA CULTIVOS CÍCLICOS Y PERENNES.											
Unidad de Medida:			Frecuencia de Medición:			Desagregación Geográfica:			Disponibilidad de la Información:		
PAQUETE			SEMESTRAL			ESTATAL			31/12/2026		

Meta Anual											
ENERO	FEBRERO	MARZO	ABRIL	MAYO	JUNIO	JULIO	AGOSTO	SEPTIEMBRE	OCTUBRE	NOVIEMBRE	DICIEMBRE
					5,000.00						
										ANUAL:	18,000.00 23,000.00

Variable (2)											
Variable: PAQUETES DE INSUMOS SOLICITADOS PARA CULTIVOS .											
Definición: LA VARIABLE MUESTRA LOS APOYOS SOLICITADOS PARA CULTIVOS CULTIVOS CÍCLICOS Y PERENNES.											
Unidad de Medida:			Frecuencia de Medición:			Desagregación Geográfica:			Disponibilidad de la Información:		
PAQUETE			SEMESTRAL			ESTATAL			31/12/2026		

Meta Anual											
ENERO	FEBRERO	MARZO	ABRIL	MAYO	JUNIO	JULIO	AGOSTO	SEPTIEMBRE	OCTUBRE	NOVIEMBRE	DICIEMBRE
					23,000.00						
										ANUAL:	23,000.00 23,000.00

**S001 DESARROLLO RURAL, PRODUCTIVIDAD DE LOS
PEQUEÑOS PRODUCTORES
NIVEL COMPONENTE 2**

Datos de Identificación del Programa Presupuestario (PP)

Responsable del PP

Instancia(s) Ejecutora(s)

Ramo: 12 DESARROLLO RURAL

125 SECRETARÍA DE AGRICULTURA Y DESARROLLO RURAL

Institución: 125 SECRETARÍA DE AGRICULTURA Y DESARROLLO RURAL

Unidad Responsable: 3000 SUBSECRETARÍA DE DESARROLLO RURAL

Población Objetivo: UNIDADES DE PRODUCCIÓN AGROPECUARIAS, ACUÍCOLAS Y APÍCOLAS CON BAJA PRODUCTIVIDAD.

Alineación

Plan Estatal de Desarrollo

Eje: 02 PROSPERIDAD Y ESTABILIDAD ECONÓMICA

Temática: 01 AGROPECUARIO Y RURAL

Objetivo: 01 CONTRIBUIR AL BIENESTAR DE LA POBLACIÓN RURAL CON SOSTENIBILIDAD, BIOÉTICA SOCIAL Y HUMANISMO MEXICANO.

Estrategia: 01 DESARROLLO DE LAS CAPACIDADES DE LAS PERSONAS DEL MEDIO RURAL.

Línea de Acción: 01 FORTALECER LAS COMPETENCIAS PRODUCTIVAS DE LAS Y LOS PRODUCTORES.

Línea de Acción: 02 PROMOVER LA ECONOMÍA SOCIAL Y SOLIDARIA DE LAS Y LOS PRODUCTORES.

Línea de Acción: 03 IMPULSAR LA PARTICIPACIÓN DE LAS MUJERES, JÓVENES Y COMUNIDADES DE PUEBLOS ORIGINARIOS.

Estrategia: 02 IMPULSO DE LA PRODUCTIVIDAD DEL SECTOR AGROPECUARIO.

Línea de Acción: 01 PROMOVER EL USO SOSTENIBLE DE LOS RECURSOS GENÉTICOS, SUELO Y AGUA.

Línea de Acción: 02 IMPULSAR LA RECONVERSIÓN DE LOS SISTEMAS AGROALIMENTARIOS.

Línea de Acción: 05 IMPULSAR LA AUTOPRODUCCIÓN DE ALIMENTOS DE LAS Y LOS PEQUEÑOS PRODUCTORES.

Resumen Narrativo

APOYOS PARA LA TRANSFORMACIÓN Y VALOR AGREGADO DEL AGAVE MEZCALERO Y PULQUERO ENTREGADOS.

Datos de Identificación del Indicador

Indicador: PORCENTAJE DE APOYOS ENTREGADOS PARA TRANSFORMACIÓN Y VALOR AGREGADO DEL AGAVE MEZCALERO Y PULQUERO.

Definición: EL INDICADOR MUESTRA EL AVANCE DE LA PRODUCCIÓN Y COMERCIALIZACIÓN DEL AGAVE MEZCALERO.

Tipo	Dimensión	Frecuencia de Medición	Desagregación Geográfica	Tipo de Fórmula
GESTION	EFICIENCIA	SEMESTRAL	ESTATAL	PORCENTAJE
Unidad de Medida		Método de Cálculo	Área Responsable	
PORCENTAJE		(V1/V2)*100	3000 SUBSECRETARÍA DE DESARROLLO RURAL.	

Características del Indicador

Claridad	Relevancia	Economía	Monitoreable	Adecuado	Aporte Marginal
CUMPLE	CUMPLE	CUMPLE	CUMPLE	CUMPLE	NO_APLICA

Justificación

EL INDICADOR ES DE FÁCIL INTERPRETACIÓN PARA EL USUARIO DE LA INFORMACIÓN	EL INDICADOR MUESTRA EL AVANCE LOGRADO POR EL OBJETIVO	EL INDICADOR SE GENERA SIN COSTO	EL INDICADOR SE ENCUENTRA DISPONIBLE EN CUALQUIER MOMENTO PARA SU CONSULTA	ES ADECUADO YA QUE MIDE EL PORCENTAJE DE AVANCE DE LAS UNIDADES DE PRODUCCIÓN APOYADAS EN LA PRODUCCIÓN Y COMERCIALIZACIÓN DE AGAVE MEZCALERO.	NO TIENE APORTACIÓN MARGINAL
---	--	----------------------------------	--	--	------------------------------

Serie de Información disponible: 2025

Medios de Verificación

PADRÓN DE BENEFICIARIOS CON APOYOS OTORGADOS PARA TRANSFORMACIÓN Y VALOR AGREGADO DEL AGAVE MEZCALERO Y PULQUERO 2026, ELABORADO POR LA SUBSECRETARÍA DE DESARROLLO RURAL CON FRECUENCIA DE MEDICIÓN SEMESTRAL, SERIE DE INFORMACIÓN DISPONIBLE 2026.

Fuentes de Información

3000 SUBSECRETARÍA DE DESARROLLO RURAL.

Determinación de Metas - Indicador

Línea Base			Meta y Periodo de Cumplimiento		Parámetros de Semaforización		
Valor	Año	Periodo	Valor	Periodo	>=95.00Y<=115.00	>=90.00Y<=95.00	< 90.00Y > 115.00
100.00	2024	DICIEMBRE	100.00	DICIEMBRE			

Comportamiento del Indicador hacia la meta:REGULAR

Factibilidad: MEDIA

Descripción de la Factibilidad: DEPENDE DE LAS CONDICIONES CLIMÁTICAS.

S001 DESARROLLO RURAL, PRODUCTIVIDAD DE LOS
PEQUEÑOS PRODUCTORES
NIVEL COMPONENTE 2

Metas de la Administración											
Año	2025	2026	2027	2028	2029	2030					
Valor	100.00	100.00	100.00	100.00	100.00	100.00					
Periodo	DICIEMBRE	DICIEMBRE	DICIEMBRE	DICIEMBRE	DICIEMBRE	DICIEMBRE					

Meta Anual											
ENERO	FEBRERO	MARZO	ABRIL	MAYO	JUNIO	JULIO	AGOSTO	SEPTIEMBRE	OCTUBRE	NOVIEMBRE	DICIEMBRE
					33.33						66.67
										Anual:	100.00

Variable (1)											
Variable: APOYOS ENTREGADOS PARA LA PRODUCCIÓN Y COMERCIALIZACIÓN DE AGAVE.											
Definición: LA VARIABLE MUESTRA EL AVANCE DE LOS APOYOS ENTREGADOS POR EL PROGRAMA PARA IMPULSO DEL SECTOR.											
Unidad de Medida:			Frecuencia de Medición:			Desagregación Geográfica:			Disponibilidad de la Información:		
APOYO			SEMESTRAL			ESTATAL			31/12/2026		

Meta Anual											
ENERO	FEBRERO	MARZO	ABRIL	MAYO	JUNIO	JULIO	AGOSTO	SEPTIEMBRE	OCTUBRE	NOVIEMBRE	DICIEMBRE
					500.00						1,000.00
										ANUAL:	1,500.00

Variable (2)											
Variable: APOYOS SOLICITADOS PARA LA PRODUCCIÓN Y COMERCIALIZACIÓN DEL AGAVE.											
Definición: LA VARIABLE MUESTRA EL NÚMERO DE APOYOS SOLICITADOS POR EL PROGRAMA PARA IMPULSO DEL SECTOR.											
Unidad de Medida:			Frecuencia de Medición:			Desagregación Geográfica:			Disponibilidad de la Información:		
APOYO			SEMESTRAL			ESTATAL			31/12/2026		

Meta Anual											
ENERO	FEBRERO	MARZO	ABRIL	MAYO	JUNIO	JULIO	AGOSTO	SEPTIEMBRE	OCTUBRE	NOVIEMBRE	DICIEMBRE
					1,500.00						1,500.00
										ANUAL:	1,500.00

**S001 DESARROLLO RURAL, PRODUCTIVIDAD DE LOS
PEQUEÑOS PRODUCTORES
NIVEL COMPONENTE 3**

Datos de Identificación del Programa Presupuestario (PP)

Responsable del PP

Instancia(s) Ejecutora(s)

Ramo: 12 DESARROLLO RURAL

125 SECRETARÍA DE AGRICULTURA Y DESARROLLO RURAL

Institución: 125 SECRETARÍA DE AGRICULTURA Y DESARROLLO RURAL

Unidad Responsable: 3000 SUBSECRETARÍA DE DESARROLLO RURAL

Población Objetivo: UNIDADES DE PRODUCCIÓN AGROPECUARIAS, ACUÍCOLAS Y APÍCOLAS CON BAJA PRODUCTIVIDAD.

Alineación

Plan Estatal de Desarrollo

Eje: 02 PROSPERIDAD Y ESTABILIDAD ECONÓMICA

Temática: 01 AGROPECUARIO Y RURAL

Objetivo: 01 CONTRIBUIR AL BIENESTAR DE LA POBLACIÓN RURAL CON SOSTENIBILIDAD, BIOÉTICA SOCIAL Y HUMANISMO MEXICANO.

Estrategia: 01 DESARROLLO DE LAS CAPACIDADES DE LAS PERSONAS DEL MEDIO RURAL.

Línea de Acción: 01 FORTALECER LAS COMPETENCIAS PRODUCTIVAS DE LAS Y LOS PRODUCTORES.

Línea de Acción: 02 PROMOVER LA ECONOMÍA SOCIAL Y SOLIDARIA DE LAS Y LOS PRODUCTORES.

Línea de Acción: 03 IMPULSAR LA PARTICIPACIÓN DE LAS MUJERES, JÓVENES Y COMUNIDADES DE PUEBLOS ORIGINARIOS.

Estrategia: 02 IMPULSO DE LA PRODUCTIVIDAD DEL SECTOR AGROPECUARIO.

Línea de Acción: 01 PROMOVER EL USO SOSTENIBLE DE LOS RECURSOS GENÉTICOS, SUELO Y AGUA.

Línea de Acción: 02 IMPULSAR LA RECONVERSIÓN DE LOS SISTEMAS AGROALIMENTARIOS.

Línea de Acción: 05 IMPULSAR LA AUTOPRODUCCIÓN DE ALIMENTOS DE LAS Y LOS PEQUEÑOS PRODUCTORES.

Resumen Narrativo

EQUIPOS E IMPLEMENTOS AGRÍCOLAS ENTREGADOS.

Datos de Identificación del Indicador

Indicador: PORCENTAJE DE APOYOS ENTREGADOS CON EQUIPOS E IMPLEMENTOS AGROPECUARIOS.

Definición: EL INDICADOR MUESTRA EL AVANCE DE APOYOS ENTREGADOS PARA EL IMPULSO DEL SECTOR.

Tipo	Dimensión	Frecuencia de Medición	Desagregación Geográfica	Tipo de Fórmula
GESTION	EFICIENCIA	SEMESTRAL	ESTATAL	PORCENTAJE
Unidad de Medida APOYO		Método de Cálculo (V1/V2)*100	Área Responsable 3000 SUBSECRETARÍA DE DESARROLLO RURAL	

Características del Indicador

Claridad	Relevancia	Economía	Monitoreable	Adecuado	Aporte Marginal
CUMPLE	CUMPLE	CUMPLE	CUMPLE	CUMPLE	NO_APLICA

Justificación

EL INDICADOR ES DE FÁCIL INTERPRETACIÓN PARA EL USUARIO DE LA INFORMACIÓN	EL INDICADOR MUESTRA EL AVANCE LOGRADO POR EL OBJETIVO	EL INDICADOR SE GENERA SIN COSTO	EL INDICADOR SE ENCUENTRA DISPONIBLE EN CUALQUIER MOMENTO PARA SU CONSULTA	ES ADECUADO PORQUE MUESTRA EL PORCENTAJE DE APOYOS OTORGADOS DE EQUIPOS E IMPLEMENTOS AGROPECUARIOS	NO TIENE APORTACIÓN MARGINAL
---	--	----------------------------------	--	---	------------------------------

Serie de Información disponible: 2025

Medios de Verificación

PADRÓN DE BENEFICIARIOS DE APOYOS ENTREGADOS CON EQUIPOS E IMPLEMENTOS AGROPECUARIOS 2026, ELABORADO POR LA SUBSECRETARÍA DE DESARROLLO RURAL CON FRECUENCIA DE MEDICIÓN SEMESTRAL

Fuentes de Información

ESTADÍSTICA Y REPORTE FOTOGRÁFICO A CARGO DE LA SUBSECRETARÍA DE DESARROLLO RURAL DE FORMA SEMESTRAL.

Determinación de Metas - Indicador

Línea Base			Meta y Periodo de Cumplimiento		Parámetros de Semaforización		
Valor	Año	Periodo	Valor	Periodo			
100.00	2024	DICIEMBRE	100.00	DICIEMBRE	>=90.00Y<=115.00	>=90.00Y<=95.00	< 90.00Y >= 115.00

Comportamiento del Indicador hacia la meta:REGULAR

Factibilidad: MEDIA

Descripción de la Factibilidad: DEPENDE DE LAS CONDICIONES CLIMÁTICAS Y ECONÓMICAS

**S001 DESARROLLO RURAL, PRODUCTIVIDAD DE LOS
PEQUEÑOS PRODUCTORES**
NIVEL COMPONENTE 3

Metas de la Administración											
Año	2025	2026	2027	2028	2029	2030					
Valor	100.00	100.00	100.00	100.00	100.00	100.00					
Periodo	DICIEMBRE	DICIEMBRE	DICIEMBRE	DICIEMBRE	DICIEMBRE	DICIEMBRE					

Meta Anual											
ENERO	FEBRERO	MARZO	ABRIL	MAYO	JUNIO	JULIO	AGOSTO	SEPTIEMBRE	OCTUBRE	NOVIEMBRE	DICIEMBRE
					19.05						80.95
										Anual:	100.00

Variable (1)											
Variable: APOYOS ENTREGADOS DE EQUIPOS E IMPLEMENTOS AGROPECUARIOS											
Definición: LA VARIABLE MUESTRA EL AVACNE DE APOYOS ENTREGADOS PARA EL IMPULSO DEL SECTOR.											
Unidad de Medida:			Frecuencia de Medición:			Desagregación Geográfica:			Disponibilidad de la Información:		
APOYO			SEMESTRAL			ESTATAL			31/12/2026		

Meta Anual											
ENERO	FEBRERO	MARZO	ABRIL	MAYO	JUNIO	JULIO	AGOSTO	SEPTIEMBRE	OCTUBRE	NOVIEMBRE	DICIEMBRE
					2,000.00						8,500.00
										ANUAL:	10,500.00

Variable (2)											
Variable: APOYOS SOLICITADOS DE EQUIPOS E IMPLEMENTOS AGROPECUARIOS											
Definición: LA VARIABLE MUESTRA EL NÚMERO DE APOYOS SOLICITADOS PARA EL IMPULSO DEL SECTOR.											
Unidad de Medida:			Frecuencia de Medición:			Desagregación Geográfica:			Disponibilidad de la Información:		
APOYO			SEMESTRAL			ESTATAL			31/12/2026		

Meta Anual											
ENERO	FEBRERO	MARZO	ABRIL	MAYO	JUNIO	JULIO	AGOSTO	SEPTIEMBRE	OCTUBRE	NOVIEMBRE	DICIEMBRE
					10,500.00						10,500.00
										ANUAL:	10,500.00

Datos de Identificación del Programa Presupuestario (PP)

Responsable del PP

Instancia(s) Ejecutora(s)

Ramo: 12 DESARROLLO RURAL

125 SECRETARÍA DE AGRICULTURA Y DESARROLLO RURAL

Institución: 125 SECRETARÍA DE AGRICULTURA Y DESARROLLO RURAL

Unidad Responsable: 3000 SUBSECRETARÍA DE DESARROLLO RURAL

Población Objetivo: UNIDADES DE PRODUCCIÓN AGROPECUARIAS, ACUÍCOLAS Y APÍCOLAS CON BAJA PRODUCTIVIDAD.

Alineación

Plan Estatal de Desarrollo

Eje: 02 PROSPERIDAD Y ESTABILIDAD ECONÓMICA

Temática: 01 AGROPECUARIO Y RURAL

Objetivo: 01 CONTRIBUIR AL BIENESTAR DE LA POBLACIÓN RURAL CON SOSTENIBILIDAD, BIOÉTICA SOCIAL Y HUMANISMO MEXICANO.

Estrategia: 01 DESARROLLO DE LAS CAPACIDADES DE LAS PERSONAS DEL MEDIO RURAL.

Línea de Acción: 01 FORTALECER LAS COMPETENCIAS PRODUCTIVAS DE LAS Y LOS PRODUCTORES.

Línea de Acción: 02 PROMOVER LA ECONOMÍA SOCIAL Y SOLIDARIA DE LAS Y LOS PRODUCTORES.

Línea de Acción: 03 IMPULSAR LA PARTICIPACIÓN DE LAS MUJERES, JÓVENES Y COMUNIDADES DE PUEBLOS ORIGINARIOS.

Estrategia: 02 IMPULSO DE LA PRODUCTIVIDAD DEL SECTOR AGROPECUARIO.

Línea de Acción: 01 PROMOVER EL USO SOSTENIBLE DE LOS RECURSOS GENÉTICOS, SUELO Y AGUA.

Línea de Acción: 02 IMPULSAR LA RECONVERSIÓN DE LOS SISTEMAS AGROALIMENTARIOS.

Línea de Acción: 05 IMPULSAR LA AUTOPRODUCCIÓN DE ALIMENTOS DE LAS Y LOS PEQUEÑOS PRODUCTORES.

Resumen Narrativo

CENTROS DE INNOVACIÓN Y TRANSFORMACIÓN DE ALIMENTOS SALUDABLES, SUPERVISADOS.

Datos de Identificación del Indicador

Indicador: PORCENTAJE DE SUPERVISIONES REALIZADAS EN LOS CENTROS DE INNOVACIÓN Y TRANSFORMACIÓN.

Definición: EL INDICADOR MUESTRA EL PORCENTAJE DE AVANCE PARA LOS CENTROS DE ALMACENAMIENTO Y CONSERVACIÓN DE ALIMENTOS.

Tipo	Dimensión	Frecuencia de Medición	Desagregación Geográfica	Tipo de Fórmula
ESTRATEGICO	EFICIENCIA	SEMESTRAL	ESTATAL	PORCENTAJE
Unidad de Medida		Método de Cálculo	Área Responsable	
PORCENTAJE		(V1/V2)*100	3000 SUBSECRETARIA DE DESARROLLO RURAL	

Características del Indicador

Claridad	Relevancia	Economía	Monitoreable	Adecuado	Aporte Marginal
CUMPLE	CUMPLE	CUMPLE	CUMPLE	CUMPLE	NO_APLICA

Justificación

EL INDICADOR ES DE FÁCIL INTERPRETACIÓN PARA EL USUARIO DE LA INFORMACIÓN	EL INDICADOR MUESTRA EL AVANCE LOGRADO POR EL OBJETIVO	EL INDICADOR SE GENERA SIN COSTO	EL INDICADOR SE ENCUENTRA DISPONIBLE EN CUALQUIER MOMENTO PARA SU CONSULTA	ES ADECUADO PORQUE MUESTRA EL PORCENTAJE DEL EQUIPAMIENTO OTORGADO PARA ALMACENAMIENTO Y CONSERVACIÓN DE ALIMENTOS.	NO APLICA
---	--	----------------------------------	--	---	-----------

Serie de Información disponible: 2025.

Medios de Verificación

SUPERVISIONES REALIZADAS A LOS CENTROS DE INNOVACIÓN Y TRANSFORMACIÓN DE ALIMENTOS SALUDABLES 2026, ELABORADO POR LA SUBSECRETARÍA DE DESARROLLO RURAL CON FRECUENCIA DE MEDICIÓN SEMESTRAL.

Fuentes de Información

ESTADÍSTICA Y REPORTE FOTOGRÁFICO ELABORADO POR LA SUBSECRETARÍA DE DESARROLLO RURAL.

Determinación de Metas - Indicador

Línea Base			Meta y Periodo de Cumplimiento		Parámetros de Semaforización		
Valor	Año	Periodo	Valor	Periodo			
100.00	2025	DICIEMBRE	100.00	DICIEMBRE	>=95.00Y<=115.00	>=90.00Y<=95.00	< 90.00Y > 115.00

Comportamiento del Indicador hacia la meta:REGULAR

Factibilidad: MEDIA

Descripción de la Factibilidad: SE CUENTA CON LA INFRAESTRUCTURA PARA EL EQUIPAMIENTO

S001 DESARROLLO RURAL, PRODUCTIVIDAD DE LOS
PEQUEÑOS PRODUCTORES
NIVEL COMPONENTE 4

Metas de la Administración											
Año	2025	2026	2027	2028	2029	2030					
Valor	100.00	100.00	100.00	100.00	100.00	100.00					
Periodo	DICIEMBRE	DICIEMBRE	DICIEMBRE	DICIEMBRE	DICIEMBRE	DICIEMBRE					

Meta Anual											
ENERO	FEBRERO	MARZO	ABRIL	MAYO	JUNIO	JULIO	AGOSTO	SEPTIEMBRE	OCTUBRE	NOVIEMBRE	DICIEMBRE
					50.00						
										Anual:	100.00

Variable (1)											
Variable: NÚMERO DE SUPERVISIONES REALIZADAS A LOS CENTROS DE INNOVACIÓN Y TRANSFORMACIÓN DE ALIMENTOS.											
Definición: MIDE EL AVANCE REALIZADO DEL ALMACENAMIENTO Y CONSERVACIÓN DE PRODUCTOS ALIMENTARIOS.											
Unidad de Medida:			Frecuencia de Medición:			Desagregación Geográfica:			Disponibilidad de la Información:		
SUPERVISIÓN			SEMESTRAL			ESTATAL			31/12/2026		

Meta Anual											
ENERO	FEBRERO	MARZO	ABRIL	MAYO	JUNIO	JULIO	AGOSTO	SEPTIEMBRE	OCTUBRE	NOVIEMBRE	DICIEMBRE
					1.00						
										ANUAL:	2.00

Variable (2)											
Variable: NÚMERO DE SUPERVISIONES SOLICITADAS A LOS CENTROS DE INNOVACIÓN Y TRANSFORMACIÓN DE ALIMENTOS.											
Definición: MIDE EL AVANCE SOLICITADO DEL ALMACENAMIENTO Y CONSERVACIÓN DE PRODUCTOS ALIMENTARIOS.											
Unidad de Medida:			Frecuencia de Medición:			Desagregación Geográfica:			Disponibilidad de la Información:		
EQUIPO			SEMESTRAL			ESTATAL			31/12/2026		

Meta Anual											
ENERO	FEBRERO	MARZO	ABRIL	MAYO	JUNIO	JULIO	AGOSTO	SEPTIEMBRE	OCTUBRE	NOVIEMBRE	DICIEMBRE
					2.00						
										ANUAL:	2.00

Datos de Identificación del Programa Presupuestario (PP)

Responsable del PP	Instancia(s) Ejecutora(s)
Ramo: 12 DESARROLLO RURAL	125 SECRETARÍA DE AGRICULTURA Y DESARROLLO RURAL
Institución: 125 SECRETARÍA DE AGRICULTURA Y DESARROLLO RURAL	
Unidad Responsable: 2000 SUBSECRETARÍA DE PRODUCCIÓN Y PRODUCTIVIDAD PRIMARIA	
Población Objetivo: UNIDADES DE PRODUCCIÓN AGROPECUARIAS, ACUÍCOLAS Y APÍCOLAS CON BAJA PRODUCCIÓN	

Alineación

Plan Estatal de Desarrollo

Eje: 02 PROSPERIDAD Y ESTABILIDAD ECONÓMICA
Temática: 01 AGROPECUARIO Y RURAL
Objetivo: 01 CONTRIBUIR AL BIENESTAR DE LA POBLACIÓN RURAL CON SOSTENIBILIDAD, BIOÉTICA SOCIAL Y HUMANISMO MEXICANO.
Estrategia: 01 DESARROLLO DE LAS CAPACIDADES DE LAS PERSONAS DEL MEDIO RURAL.
Línea de Acción: 01 FORTALECER LAS COMPETENCIAS PRODUCTIVAS DE LAS Y LOS PRODUCTORES.
Línea de Acción: 02 PROMOVER LA ECONOMÍA SOCIAL Y SOLIDARIA DE LAS Y LOS PRODUCTORES.
Línea de Acción: 03 IMPULSAR LA PARTICIPACIÓN DE LAS MUJERES, JÓVENES Y COMUNIDADES DE PUEBLOS ORIGINARIOS.
Estrategia: 02 IMPULSO DE LA PRODUCTIVIDAD DEL SECTOR AGROPECUARIO.
Línea de Acción: 01 PROMOVER EL USO SOSTENIBLE DE LOS RECURSOS GENÉTICOS, SUELO Y AGUA.
Línea de Acción: 02 IMPULSAR LA RECONVERSIÓN DE LOS SISTEMAS AGROALIMENTARIOS.
Línea de Acción: 05 IMPULSAR LA AUTOPRODUCCIÓN DE ALIMENTOS DE LAS Y LOS PEQUEÑOS PRODUCTORES.

Resumen Narrativo

CONTRIBUIR AL FORTALECIMIENTO DE LAS ACTIVIDADES AGROPECUARIAS ACUÍCOLAS Y APÍCOLAS MEDIANTE EL INCREMENTO DE LA PRODUCCIÓN.

Datos de Identificación del Indicador

Indicador: VARIACIÓN PORCENTUAL DEL INCREMENTO DEL VALOR DE LA PRODUCCIÓN AGROPECUARIA DEL ESTADO DE PUEBLA.				
Definición: EL INDICADOR MIDE EL RESULTADO DE LA VARIACIÓN PORCENTUAL DEL VALOR DE LA PRODUCCIÓN AGRÍCOLA MÁS PECUARIA DEL ESTADO DE PUEBLA				
Tipo ESTRATEGICO	Dimensión EFICIENCIA	Frecuencia de Medición ANUAL	Desagregación Geográfica ESTATAL	Tipo de Fórmula VARIACIÓN PORCENTUAL
Unidad de Medida PORCENTAJE		Método de Cálculo $((V2-V1)/V1)*100$	Área Responsable 2000 SUBSECRETARIA DE PRODUCCIÓN Y PRODUCTIVIDAD PRIMARIA	

Características del Indicador

Claridad CUMPLE	Relevancia CUMPLE	Economía CUMPLE	Monitoreable CUMPLE	Adecuado CUMPLE	Aporte Marginal NO_APLICA
--------------------	----------------------	--------------------	------------------------	--------------------	------------------------------

Justificación

EL INDICADOR ES DE FÁCIL INTERPRETACIÓN PARA CUALQUIER USUARIO DE LA INFORMACIÓN.	EL INDICADOR MUESTRA EL AVANCE LOGRADO POR EL OBJETIVO.	EL INDICADOR SE PRODUCE SIN NINGUNA EROGACIÓN.	EL INDICADOR SE ENCUENTRA DISPONIBLE EN CUALQUIER MOMENTO PARA SU CONSULTA.	ES ADECUADO YA QUE MUESTRA EL PORCENTAJE DE INCREMENTO DE LA PRODUCCIÓN AGROPECUARIA DEL ESTADO	NO TIENE APORTACIÓN MARGINAL.
---	---	--	---	---	-------------------------------

Serie de Información disponible: 2023-2024

Medios de Verificación	Fuentes de Información
ESTADÍSTICA DEL INCREMENTO DEL VALOR DE LA PRODUCCIÓN AGROPECUARIA DEL ESTADO DE PUEBLA, ELABORADA POR LA SUBSECRETARÍA DE PRODUCCIÓN Y PRODUCTIVIDAD PRIMARIA CON DATOS DEL SERVICIO DE INFORMACIÓN AGROALIMENTARIA Y PESQUERA (SIAP), CON FRECUENCIA DE MEDICIÓN ANUAL, SERIE DISPONIBLE 2023 Y 2024 EN: https://nube.siap.gob.mx/cierreagricola/ y https://nube.siap.gob.mx/cierre_pecuario	INFORME ESTADÍSTICO CON DATOS DEL SERVICIO DE INFORMACIÓN AGROALIMENTARIA Y PESQUERA (SIAP) DISPONIBLE PARA SU CONSULTA https://nube.siap.gob.mx/cierreagricola/ Y https://nube.siap.gob.mx/cierre_pecuario

Determinación de Metas - Indicador

Línea Base			Meta y Periodo de Cumplimiento		Parámetros de Semaforización		
Valor	Año	Periodo	Valor	Periodo	>= 8.10Y <= 7.40	>= 5.79Y <= 6.11	< 5.79Y > 7.40
4.95	2024	DICIEMBRE	6.44	DICIEMBRE			
Comportamiento del Indicador hacia la meta:REGULAR					Factibilidad: MEDIA		
Descripción de la Factibilidad:		LAS CONDICIONES ECONÓMICAS DEL ESTADO SE MANTIENE ESTABLES					

Metas de la Administración											
Año	2025	2026	2027	2028	2029	2030					
Valor	6.44	6.44	6.60	6.63	6.63	6.83					
Periodo	DICIEMBRE	DICIEMBRE	DICIEMBRE	DICIEMBRE	DICIEMBRE	DICIEMBRE					

Meta Anual											
ENERO	FEBRERO	MARZO	ABRIL	MAYO	JUNIO	JULIO	AGOSTO	SEPTIEMBRE	OCTUBRE	NOVIEMBRE	DICIEMBRE
										Anual:	6.44

Variable (1)											
Variable: VALOR DE LA PRODUCCIÓN AGROPECUARIA DEL AÑO 2023 DEL ESTADO DE PUEBLA											
Definición: CORRESPONDE A LA INFORMACIÓN DEL VALOR DE LA PRODUCCIÓN AGRÍCOLA MÁS LA PRODUCCIÓN PECUARIA O GANADERA DEL ESTADO DE PUEBLA											
Unidad de Medida:			Frecuencia de Medición:			Desagregación Geográfica:			Disponibilidad de la Información:		
MILES DE PESOS			ANUAL			ESTATAL			31/12/2026		

Meta Anual											
ENERO	FEBRERO	MARZO	ABRIL	MAYO	JUNIO	JULIO	AGOSTO	SEPTIEMBRE	OCTUBRE	NOVIEMBRE	DICIEMBRE
										ANUAL:	64,060,660.59
											64,060,660.59

Variable (2)											
Variable: VALOR DE LA PRODUCCIÓN AGROPECUARIA DEL AÑO 2024 DEL ESTADO DE PUEBLA											
Definición: CORRESPONDE A LA INFORMACIÓN DEL VALOR DE LA PRODUCCIÓN AGRÍCOLA MÁS LA PRODUCCIÓN PECUARIA O GANADERA DEL ESTADO DE PUEBLA											
Unidad de Medida:			Frecuencia de Medición:			Desagregación Geográfica:			Disponibilidad de la Información:		
MILES DE PESOS			ANUAL			ESTATAL			31/12/2026		

Meta Anual											
ENERO	FEBRERO	MARZO	ABRIL	MAYO	JUNIO	JULIO	AGOSTO	SEPTIEMBRE	OCTUBRE	NOVIEMBRE	DICIEMBRE
										ANUAL:	68,186,565.51
											68,186,565.51

Datos de Identificación del Programa Presupuestario (PP)

Responsable del PP	Instancia(s) Ejecutora(s)
Ramo: 12 DESARROLLO RURAL	125 SECRETARÍA DE AGRICULTURA Y DESARROLLO RURAL
Institución: 125 SECRETARÍA DE AGRICULTURA Y DESARROLLO RURAL	
Unidad Responsable: 2000 SUBSECRETARÍA DE PRODUCCIÓN Y PRODUCTIVIDAD PRIMARIA	
Población Objetivo: UNIDADES DE PRODUCCIÓN AGROPECUARIAS, ACUÍCOLAS Y APÍCOLAS CON BAJA PRODUCCIÓN	

Alineación

Plan Estatal de Desarrollo

Eje: 02 PROSPERIDAD Y ESTABILIDAD ECONÓMICA

Temática: 01 AGROPECUARIO Y RURAL

Objetivo: 01 CONTRIBUIR AL BIENESTAR DE LA POBLACIÓN RURAL CON SOSTENIBILIDAD, BIOÉTICA SOCIAL Y HUMANISMO MEXICANO.

Estrategia: 01 DESARROLLO DE LAS CAPACIDADES DE LAS PERSONAS DEL MEDIO RURAL.

Línea de Acción: 01 FORTALECER LAS COMPETENCIAS PRODUCTIVAS DE LAS Y LOS PRODUCTORES.

Línea de Acción: 02 PROMOVER LA ECONOMÍA SOCIAL Y SOLIDARIA DE LAS Y LOS PRODUCTORES.

Línea de Acción: 03 IMPULSAR LA PARTICIPACIÓN DE LAS MUJERES, JÓVENES Y COMUNIDADES DE PUEBLOS ORIGINARIOS.

Estrategia: 02 IMPULSO DE LA PRODUCTIVIDAD DEL SECTOR AGROPECUARIO.

Línea de Acción: 01 PROMOVER EL USO SOSTENIBLE DE LOS RECURSOS GENÉTICOS, SUELO Y AGUA.

Línea de Acción: 02 IMPULSAR LA RECONVERSIÓN DE LOS SISTEMAS AGROALIMENTARIOS.

Línea de Acción: 05 IMPULSAR LA AUTOPRODUCCIÓN DE ALIMENTOS DE LAS Y LOS PEQUEÑOS PRODUCTORES.

Resumen Narrativo

UNIDADES DE PRODUCCIÓN AGROPECUARIAS, ACUÍCOLAS Y APÍCOLAS INCREMENTAN SU CAPACIDAD PRODUCTIVA.

Datos de Identificación del Indicador

Indicador: VALOR DEL INCREMENTO DEL VOLUMEN DE LA PRODUCCIÓN AGRÍCOLA, PECUARIA Y ACUÍCOLA.

Definición: EL INDICADOR MIDE EL RESULTADO DEL INCREMENTO DEL VOLUMEN EN TONELADAS DE LA PRODUCCIÓN AGRÍCOLA, PECUARIA Y ACUÍCOLA DEL ESTADO DE PUEBLA

Tipo	Dimensión	Frecuencia de Medición	Desagregación Geográfica	Tipo de Fórmula
ESTRATEGICO	EFICIENCIA	ANUAL	ESTATAL	OTRAS
Unidad de Medida	Método de Cálculo	Área Responsable		
TONELADA	DATO ABSOLUTO	2000 SUBSECRETARIA DE PRODUCCIÓN Y PRODUCTIVIDAD PRIMARIA		

Características del Indicador

Claridad	Relevancia	Economía	Monitoreable	Adecuado	Aporte Marginal
CUMPLE	CUMPLE	CUMPLE	CUMPLE	CUMPLE	NO_APLICA

Justificación

EL INDICADOR ES DE FÁCIL INTERPRETACIÓN PARA CUALQUIER USUARIO DE LA INFORMACIÓN.	EL INDICADOR MUESTRA EL AVANCE LOGRADO POR EL OBJETIVO.	EL INDICADOR SE PRODUCE SIN NINGUNA EROGACIÓN.	EL INDICADOR SE ENCUENTRA DISPONIBLE EN CUALQUIER MOMENTO PARA SU CONSULTA.	ES ADECUADO YA QUE MUESTRA EL INCREMENTO DEL VOLUMEN DE LA PRODUCCIÓN AGRÍCOLA, PECUARIA Y ACUÍCOLA	NO TIENE APORTACIÓN MARGINAL.
---	---	--	---	---	-------------------------------

Serie de Información disponible: 2024

Medios de Verificación

ESTADÍSTICA DEL VALOR DEL INCREMENTO DEL VOLUMEN EN TONELADAS DE LA PRODUCCIÓN AGRÍCOLA, PECUARIA Y ACUÍCOLA, ELABORADA POR LA SUBSECRETARÍA DE PRODUCCIÓN Y PRODUCTIVIDAD PRIMARIA CON DATOS DE SERVICIO DE INFORMACIÓN AGROALIMENTARIA Y PESQUERA (SIAF), SERIE DISPONIBLE 2024 EN: <https://nube.agricultura.gob.mx/datosAbiertos/Agricola.php> Y <https://nube.agricultura.gob.mx/datosAbiertos/Pecuario.php>

Fuentes de Información

SERVICIO DE INFORMACIÓN AGROALIMENTARIA Y PESQUERA (SIAF)

Determinación de Metas - Indicador

Línea Base			Meta y Periodo de Cumplimiento		Parámetros de Semaforización		
Valor	Año	Periodo	Valor	Periodo	>=8009841.76Y<=10664545.29	>=8346165.88Y<=8809841.76	< 8346165.88Y >=10664545.29
8,870,407.00	2024	DICIEMBRE	9,273,517.65	DICIEMBRE			

Comportamiento del Indicador hacia la meta:REGULAR

Factibilidad: MEDIA

Descripción de la Factibilidad: LAS CONDICIONES ECONÓMICAS DEL ESTADO SE MANTIENE ESTABLES

Metas de la Administración						
Año	2025	2026	2027	2028	2029	2030
Valor	9897777.00	9273517.65	9996754.00	9996754.00	10096721.00	10096721.00
Periodo	DICIEMBRE	DICIEMBRE	DICIEMBRE	DICIEMBRE	DICIEMBRE	DICIEMBRE

Meta Anual											
ENERO	FEBRERO	MARZO	ABRIL	MAYO	JUNIO	JULIO	AGOSTO	SEPTIEMBRE	OCTUBRE	NOVIEMBRE	DICIEMBRE
Anual:											9,273,517.65

Variable (1)											
Variable: VOLUMEN EN TONELADAS DE LA PRODUCCIÓN AGRÍCOLA, PECUARIA Y ACUÍCOLA											
Definición: CORRESPONDE A LA INFORMACIÓN DE LA CANTIDAD DE TONELADAS DE LA PRODUCCIÓN AGRÍCOLA, PECUARIA Y ACUÍCOLA											
Unidad de Medida:			Frecuencia de Medición:			Desagregación Geográfica:			Disponibilidad de la Información:		
TONELADA			ANUAL			ESTATAL			31/12/2026		
Meta Anual											
ENERO	FEBRERO	MARZO	ABRIL	MAYO	JUNIO	JULIO	AGOSTO	SEPTIEMBRE	OCTUBRE	NOVIEMBRE	DICIEMBRE
											9,273,517.65
ANUAL:											9,273,517.65

Datos de Identificación del Programa Presupuestario (PP)

Responsable del PP	Instancia(s) Ejecutora(s)
Ramo: 12 DESARROLLO RURAL	125 SECRETARÍA DE AGRICULTURA Y DESARROLLO RURAL
Institución: 125 SECRETARÍA DE AGRICULTURA Y DESARROLLO RURAL	
Unidad Responsable: 2000 SUBSECRETARÍA DE PRODUCCIÓN Y PRODUCTIVIDAD PRIMARIA	
Población Objetivo: UNIDADES DE PRODUCCIÓN AGROPECUARIAS, ACUÍCOLAS Y APÍCOLAS CON BAJA PRODUCCIÓN	
Alineación	

Plan Estatal de Desarrollo
Eje: 02 PROSPERIDAD Y ESTABILIDAD ECONÓMICA
Temática: 01 AGROPECUARIO Y RURAL
Objetivo: 01 CONTRIBUIR AL BIENESTAR DE LA POBLACIÓN RURAL CON SOSTENIBILIDAD, BIOÉTICA SOCIAL Y HUMANISMO MEXICANO.
Estrategia: 01 DESARROLLO DE LAS CAPACIDADES DE LAS PERSONAS DEL MEDIO RURAL.
Línea de Acción: 01 FORTALECER LAS COMPETENCIAS PRODUCTIVAS DE LAS Y LOS PRODUCTORES.
Línea de Acción: 02 PROMOVER LA ECONOMÍA SOCIAL Y SOLIDARIA DE LAS Y LOS PRODUCTORES.
Línea de Acción: 03 IMPULSAR LA PARTICIPACIÓN DE LAS MUJERES, JÓVENES Y COMUNIDADES DE PUEBLOS ORIGINARIOS.
Estrategia: 02 IMPULSO DE LA PRODUCTIVIDAD DEL SECTOR AGROPECUARIO.
Línea de Acción: 01 PROMOVER EL USO SOSTENIBLE DE LOS RECURSOS GENÉTICOS, SUELO Y AGUA.
Línea de Acción: 02 IMPULSAR LA RECONVERSIÓN DE LOS SISTEMAS AGROALIMENTARIOS.
Línea de Acción: 05 IMPULSAR LA AUTOPRODUCCIÓN DE ALIMENTOS DE LAS Y LOS PEQUEÑOS PRODUCTORES.

Resumen Narrativo

APOYOS PARA IMPULSAR EL DESARROLLO DE LAS UNIDADES DE PRODUCCIÓN CON VOCACIÓN AGRÍCOLA ENTREGADOS.

Datos de Identificación del Indicador

Indicador: PORCENTAJE DE APOYOS ENTREGADOS A LAS UNIDADES DE PRODUCCIÓN AGRÍCOLAS PARA SU DESARROLLO.				
Definición: EL INDICADOR MUESTRA EL PORCENTAJE DE DESARROLLO DE LAS UNIDADES DE PRODUCCIÓN AGRÍCOLAS BENEFICIADAS.				
Tipo GESTION	Dimensión EFICIENCIA	Frecuencia de Medición SEMESTRAL	Desagregación Geográfica ESTATAL	Tipo de Fórmula PORCENTAJE
Unidad de Medida APOYO		Método de Cálculo (V1/V2)*100	Área Responsable SUBSECRETARÍA DE PRODUCCIÓN Y PRODUCTIVIDAD PRIMARIA	

Características del Indicador

Claridad CUMPLE	Relevancia CUMPLE	Economía CUMPLE	Monitoreable CUMPLE	Adecuado CUMPLE	Aporte Marginal NO_APLICA
Justificación					
EL INDICADOR ES DE FÁCIL INTERPRETACIÓN PARA EL USUARIO DE LA INFORMACIÓN	EL INDICADOR MUESTRA EL AVANCE LOGRADO POR EL OBJETIVO	EL INDICADOR SE GENERA SIN COSTO.	EL INDICADOR SE ENCUENTRA DISPONIBLE EN CUALQUIER MOMENTO PARA SU CONSULTA	ES ADECUADO PORQUE MUESTRA EL PORCENTAJE DE APOYOS ENTREGADOS A LAS UNIDADES DE PRODUCCIÓN PARA SU DESARROLLO AGRÍCOLA.	NO TIENE APORTACIÓN MARGINAL.

Serie de Información disponible: 2024.

Medios de Verificación	Fuentes de Información
PADRÓN DE BENEFICIARIOS DE LOS APOYOS ENTREGADOS A LAS UNIDADES DE PRODUCCIÓN CON VOCACIÓN AGRÍCOLA PARA SU DESARROLLO, ELABORADO POR LA SUBSECRETARÍA DE PRODUCCIÓN Y PRODUCTIVIDAD PRIMARIA CON FRECUENCIA DE MEDICIÓN SEMESTRAL, SERIE DE INFORMACIÓN DISPONIBLE 2026	ESTADÍSTICA A CARGO DE LA SUBSECRETARÍA DE DESARROLLO RURAL.

Determinación de Metas - Indicador

Línea Base			Meta y Periodo de Cumplimiento		Parámetros de Semaforización		
Valor	Año	Periodo	Valor	Periodo	>=95.00Y<=115.00	>=90.00Y<=95.00	< 90.00Y >= 115.00
100.00	2024	DICIEMBRE	100.00	DICIEMBRE			
Comportamiento del Indicador hacia la meta:REGULAR					Factibilidad: MEDIA		
Descripción de la Factibilidad:		LAS CONDICIONES ECONÓMICAS DEL ESTADO SE MANTIENEN ESTABLES.					

Metas de la Administración											
Año	2025	2026	2027	2028	2029	2030					
Valor	100.00	100.00	100.00	100.00	100.00	100.00					
Periodo	DICIEMBRE	DICIEMBRE	DICIEMBRE	DICIEMBRE	DICIEMBRE	DICIEMBRE					

Meta Anual											
ENERO	FEBRERO	MARZO	ABRIL	MAYO	JUNIO	JULIO	AGOSTO	SEPTIEMBRE	OCTUBRE	NOVIEMBRE	DICIEMBRE
					10.75						
										Anual:	89.25 100.00

Variable (1)

Variable: APOYOS ENTREGADOS A LAS UNIDADES DE PRODUCCIÓN AGRÍCOLAS PARA SU DESARROLLO.

Definición: LA VARIABLE MUESTRA EL NUMERO DE APOYOS ENTREGADOS A LAS UNIDADES DE PRODUCCIÓN AGRÍCOLAS CON EQUIPAMIENTO DE CAFÉ.

Unidad de Medida:	Frecuencia de Medición:	Desagregación Geográfica:	Disponibilidad de la Información:
APOYO	SEMESTRAL	ESTATAL	31/12/2026

Meta Anual											
ENERO	FEBRERO	MARZO	ABRIL	MAYO	JUNIO	JULIO	AGOSTO	SEPTIEMBRE	OCTUBRE	NOVIEMBRE	DICIEMBRE
					1,000.00						
										ANUAL:	8,300.00 9,300.00

Variable (2)

Variable: APOYOS SOLICITADOS DE LAS UNIDADES DE PRODUCCIÓN AGRÍCOLAS PARA SU DESARROLLO.

Definición: LA VARIABLE MUESTRA EL NUMERO DE APOYOS SOLICITADOS POR LAS UNIDADES DE PRODUCCIÓN AGRÍCOLAS PARA EL EQUIPAMIENTO DE CAFÉ.

Unidad de Medida:	Frecuencia de Medición:	Desagregación Geográfica:	Disponibilidad de la Información:
APOYO	SEMESTRAL	ESTATAL	31/12/2026

Meta Anual											
ENERO	FEBRERO	MARZO	ABRIL	MAYO	JUNIO	JULIO	AGOSTO	SEPTIEMBRE	OCTUBRE	NOVIEMBRE	DICIEMBRE
					9,300.00						
										ANUAL:	9,300.00 9,300.00

Datos de Identificación del Programa Presupuestario (PP)

Responsable del PP	Instancia(s) Ejecutora(s)
Ramo: 12 DESARROLLO RURAL	125 SECRETARÍA DE AGRICULTURA Y DESARROLLO RURAL
Institución: 125 SECRETARÍA DE AGRICULTURA Y DESARROLLO RURAL	
Unidad Responsable: 2000 SUBSECRETARÍA DE PRODUCCIÓN Y PRODUCTIVIDAD PRIMARIA	
Población Objetivo: UNIDADES DE PRODUCCIÓN AGROPECUARIAS, ACUÍCOLAS Y APÍCOLAS CON BAJA PRODUCCIÓN	

Alineación

Plan Estatal de Desarrollo

Eje: 02 PROSPERIDAD Y ESTABILIDAD ECONÓMICA
Temática: 01 AGROPECUARIO Y RURAL
Objetivo: 01 CONTRIBUIR AL BIENESTAR DE LA POBLACIÓN RURAL CON SOSTENIBILIDAD, BIOÉTICA SOCIAL Y HUMANISMO MEXICANO.
Estrategia: 01 DESARROLLO DE LAS CAPACIDADES DE LAS PERSONAS DEL MEDIO RURAL.
Línea de Acción: 01 FORTALECER LAS COMPETENCIAS PRODUCTIVAS DE LAS Y LOS PRODUCTORES.
Línea de Acción: 02 PROMOVER LA ECONOMÍA SOCIAL Y SOLIDARIA DE LAS Y LOS PRODUCTORES.
Línea de Acción: 03 IMPULSAR LA PARTICIPACIÓN DE LAS MUJERES, JÓVENES Y COMUNIDADES DE PUEBLOS ORIGINARIOS.
Estrategia: 02 IMPULSO DE LA PRODUCTIVIDAD DEL SECTOR AGROPECUARIO.
Línea de Acción: 01 PROMOVER EL USO SOSTENIBLE DE LOS RECURSOS GENÉTICOS, SUELO Y AGUA.
Línea de Acción: 02 IMPULSAR LA RECONVERSIÓN DE LOS SISTEMAS AGROALIMENTARIOS.
Línea de Acción: 05 IMPULSAR LA AUTOPRODUCCIÓN DE ALIMENTOS DE LAS Y LOS PEQUEÑOS PRODUCTORES.

Resumen Narrativo

APOYOS PARA IMPULSAR EL DESARROLLO DE LAS UNIDADES DE PRODUCCIÓN CON VOCACIÓN PECUARIA, ACUÍCOLA Y APÍCOLA ENTREGADOS.

Datos de Identificación del Indicador

Indicador: PORCENTAJE DE APOYOS ENTREGADOS A LAS UNIDADES DE PRODUCCIÓN PECUARIA, ACUÍCOLA Y APÍCOLA PARA SU DESARROLLO.				
Definición: EL INDICADOR MUESTRA EL PORCENTAJE DE APOYOS ENTREGADOS A LAS UNIDADES DE PRODUCCIÓN PARA EL IMPULSO DEL SECTOR.				
Tipo GESTION	Dimensión EFICIENCIA	Frecuencia de Medición SEMESTRAL	Desagregación Geográfica ESTATAL	Tipo de Fórmula PORCENTAJE
Unidad de Medida APOYO		Método de Cálculo (V1/V2)*100	Área Responsable 2000 SUBSECRETARÍA DE PRODUCCIÓN Y PRODUCTIVIDAD PRIMARIA.	

Características del Indicador

Claridad CUMPLE	Relevancia CUMPLE	Economía CUMPLE	Monitoreable CUMPLE	Adecuado CUMPLE	Aporte Marginal NO_APLICA
---------------------------	-----------------------------	---------------------------	-------------------------------	---------------------------	-------------------------------------

Justificación

EL INDICADOR ES DE FÁCIL INTERPRETACIÓN PARA EL USUARIO DE LA INFORMACIÓN	EL INDICADOR MUESTRA EL AVANCE LOGRADO POR EL OBJETIVO	EL INDICADOR SE GENERA SIN COSTO.	EL INDICADOR SE ENCUENTRA DISPONIBLE EN CUALQUIER MOMENTO PARA SU CONSULTA	ES ADECUADO PORQUE MUESTRA EL PORCENTAJE DE AVANCE DE LOS APOYOS ENTREGADOS A LAS UNIDADES DE PRODUCCIÓN PECUARIA, ACUÍCOLA Y APÍCOLA PARA SU IMPULSO	NO TIENE APORTACIÓN MARGINAL.
---	--	-----------------------------------	--	---	-------------------------------

Serie de Información disponible: 2025

Medios de Verificación	Fuentes de Información
PADRÓN DE BENEFICIARIOS DE LOS APOYOS ENTREGADOS A LAS UNIDADES DE PRODUCCIÓN CON VOCACIÓN PECUARIA, ACUÍCOLA Y APÍCOLA, ELABORADO POR LA SUBSECRETARÍA DE PRODUCCIÓN Y PRODUCTIVIDAD PRIMARIA DE FORMA SEMESTRAL, SERIE DE INFORMACIÓN DISPONIBLE 2026	ESTADÍSTICA A CARGO DE LA SUBSECRETARÍA DE PRODUCCIÓN Y PRODUCTIVIDAD PRIMARIA.

Determinación de Metas - Indicador

Línea Base			Meta y Periodo de Cumplimiento		Parámetros de Semaforización		
Valor	Año	Periodo	Valor	Periodo	>= 95.00Y <= 115.00	>= 90.00Y <= 95.00	< 90.00Y > 115.00
100.00	2024	DICIEMBRE	100.00	DICIEMBRE			
Comportamiento del Indicador hacia la meta:REGULAR					Factibilidad: MEDIA		
Descripción de la Factibilidad:		LAS CONDICIONES AMBIENTALES, SANITARIAS Y DEL MERCADO DE INSUMOS ESTRATÉGICOS PARA LA PRODUCCIÓN SON FAVORABLES.					

Metas de la Administración											
Año	2025	2026	2027	2028	2029	2030					
Valor	100.00	100.00	100.00	100.00	100.00	100.00					
Periodo	DICIEMBRE	DICIEMBRE	DICIEMBRE	DICIEMBRE	DICIEMBRE	DICIEMBRE					

Meta Anual											
ENERO	FEBRERO	MARZO	ABRIL	MAYO	JUNIO	JULIO	AGOSTO	SEPTIEMBRE	OCTUBRE	NOVIEMBRE	DICIEMBRE
					23.08						
										Anual:	76.92 100.00

Variable (1)

Variable: APOYOS ENTREGADOS A LAS UNIDADES DE PRODUCCIÓN PECUARIA, ACUÍCOLA Y APÍCOLA PARA SU DESARROLLO.

Definición: LA VARIABLE MUESTRA EL NUMERO DE APOYOS ENTREGADOS A LAS UNIDADES DE PRODUCCIÓN PARA IMPULSO DEL SECTOR.

Unidad de Medida:	Frecuencia de Medición:	Desagregación Geográfica:	Disponibilidad de la Información:
APOYO	SEMESTRAL	ESTATAL	31/12/2026

Meta Anual											
ENERO	FEBRERO	MARZO	ABRIL	MAYO	JUNIO	JULIO	AGOSTO	SEPTIEMBRE	OCTUBRE	NOVIEMBRE	DICIEMBRE
					1,500.00						
										ANUAL:	5,000.00 6,500.00

Variable (2)

Variable: APOYOS SOLICITADOS DE LAS UNIDADES DE PRODUCCIÓN PECUARIA, ACUÍCOLA Y APÍCOLA PARA SU DESARROLLO.

Definición: LA VARIABLE MIDE EL NUMERO APOYOS SOLICITADOS DE LAS UNIDADES DE PRODUCCIÓN PARA IMPULSO DEL SECTOR.

Unidad de Medida:	Frecuencia de Medición:	Desagregación Geográfica:	Disponibilidad de la Información:
APOYO	SEMESTRAL	ESTATAL	31/12/2026

Meta Anual											
ENERO	FEBRERO	MARZO	ABRIL	MAYO	JUNIO	JULIO	AGOSTO	SEPTIEMBRE	OCTUBRE	NOVIEMBRE	DICIEMBRE
					6,500.00						
										ANUAL:	6,500.00 6,500.00

Datos de Identificación del Programa Presupuestario (PP)

Responsable del PP

Instancia(s) Ejecutora(s)

Ramo: 12 DESARROLLO RURAL

125 SECRETARÍA DE AGRICULTURA Y DESARROLLO RURAL

Institución: 125 SECRETARÍA DE AGRICULTURA Y DESARROLLO RURAL

Unidad Responsable: 2000 SUBSECRETARÍA DE PRODUCCIÓN Y PRODUCTIVIDAD PRIMARIA

Población Objetivo: UNIDADES DE PRODUCCIÓN AGROPECUARIAS, ACUÍCOLAS Y APÍCOLAS CON BAJA PRODUCCIÓN

Alineación

Plan Estatal de Desarrollo

Eje: 02 PROSPERIDAD Y ESTABILIDAD ECONÓMICA

Temática: 01 AGROPECUARIO Y RURAL

Objetivo: 01 CONTRIBUIR AL BIENESTAR DE LA POBLACIÓN RURAL CON SOSTENIBILIDAD, BIOÉTICA SOCIAL Y HUMANISMO MEXICANO.

Estrategia: 01 DESARROLLO DE LAS CAPACIDADES DE LAS PERSONAS DEL MEDIO RURAL.

Línea de Acción: 01 FORTALECER LAS COMPETENCIAS PRODUCTIVAS DE LAS Y LOS PRODUCTORES.

Línea de Acción: 02 PROMOVER LA ECONOMÍA SOCIAL Y SOLIDARIA DE LAS Y LOS PRODUCTORES.

Línea de Acción: 03 IMPULSAR LA PARTICIPACIÓN DE LAS MUJERES, JÓVENES Y COMUNIDADES DE PUEBLOS ORIGINARIOS.

Estrategia: 02 IMPULSO DE LA PRODUCTIVIDAD DEL SECTOR AGROPECUARIO.

Línea de Acción: 01 PROMOVER EL USO SOSTENIBLE DE LOS RECURSOS GENÉTICOS, SUELO Y AGUA.

Línea de Acción: 02 IMPULSAR LA RECONVERSIÓN DE LOS SISTEMAS AGROALIMENTARIOS.

Línea de Acción: 05 IMPULSAR LA AUTOPRODUCCIÓN DE ALIMENTOS DE LAS Y LOS PEQUEÑOS PRODUCTORES.

Resumen Narrativo

APOYOS CON GANADERÍA, ACUACULTURA, HUERTOS DE TRASPATIO Y AGRICULTURA URBANA, ENTREGADOS.

Datos de Identificación del Indicador

Indicador: PORCENTAJE DE APOYOS ENTREGADOS A LAS UNIDADES DE PRODUCCIÓN PARA REALIZAR SUS ACTIVIDADES AGROPECUARIAS.

Definición: MIDE EL AVANCE DE LOS APOYOS ENTREGADOS A LOS UNIDADES DE PRODUCCIÓN CON GANADERÍA, ACUACULTURA, HUERTOS DE TRASPATIO Y AGRICULTURA URBANA

Tipo	Dimensión	Frecuencia de Medición	Desagregación Geográfica	Tipo de Fórmula
GESTION	EFICIENCIA	SEMESTRAL	ESTATAL	PORCENTAJE
Unidad de Medida	Método de Cálculo	Área Responsable		
PORCENTAJE	$(V1/V2)*100$	3000 SUBSECRETARIA DE DESARROLLO RURAL		

Características del Indicador

Claridad	Relevancia	Economía	Monitoreable	Adecuado	Aporte Marginal
CUMPLE	CUMPLE	CUMPLE	CUMPLE	CUMPLE	NO_APLICA

Justificación

EL INDICADOR ES DE FÁCIL INTERPRETACIÓN PARA EL USUARIO DE LA INFORMACIÓN	EL INDICADOR MUESTRA EL AVANCE LOGRADO POR EL OBJETIVO	EL INDICADOR SE GENERA SIN COSTO	EL INDICADOR SE ENCUENTRA DISPONIBLE EN CUALQUIER MOMENTO PARA SU CONSULTA	ES ADECUADO PORQUE MUESTRA EL PORCENTAJE DE APOYOS ENTREGADOS A LAS UNIDADES DE PRODUCCIÓN PARA REALIZAR SUS ACTIVIDADES AGROPECUARIAS	NO APLICA
---	--	----------------------------------	--	--	-----------

Serie de Información disponible: 2025

Medios de Verificación

PADRÓN DE BENEFICIARIOS DE LOS APOYOS ENTREGADOS CON GANADERÍA, ACUACULTURA, HUERTOS DE TRASPATIO Y AGRICULTURA URBANA, ELABORADO POR LA SUBSECRETARÍA DE DESARROLLO RURAL CON FRECUENCIA DE MEDICIÓN SEMESTRAL, SERIE DE INFORMACIÓN DISPONIBLE 2026

Fuentes de Información

ESTADISTA Y REPORTE FOTOGRÁFICO ELABORADA POR LA SUBSECRETARÍA DE DESARROLLO RURAL

Determinación de Metas - Indicador

Línea Base			Meta y Periodo de Cumplimiento		Parámetros de Semaforización		
Valor	Año	Periodo	Valor	Periodo	>=95.00Y<=115.00	>=90.00Y<=95.00	< 90.00Y >=115.00
100.00	2025	DICIEMBRE	100.00	DICIEMBRE			

Comportamiento del Indicador hacia la meta:REGULAR

Factibilidad: MEDIA

Descripción de la Factibilidad: EXISTEN LAS CONDICIONES AGROCLIMÁTICAS PARA REALIZAR LA ACTIVIDAD

Metas de la Administración											
Año	2025	2026	2027	2028	2029	2030					
Valor	100.00	100.00	100.00	100.00	100.00	100.00					
Periodo	DICIEMBRE	DICIEMBRE	DICIEMBRE	DICIEMBRE	DICIEMBRE	DICIEMBRE					

Meta Anual											
ENERO	FEBRERO	MARZO	ABRIL	MAYO	JUNIO	JULIO	AGOSTO	SEPTIEMBRE	OCTUBRE	NOVIEMBRE	DICIEMBRE
					33.33						
										Anual:	66.67 100.00

Variable (1)

Variable: UNIDADES DE PRODUCCIÓN QUE RECIBEN APOYOS PARA REALIZAR SUS ACTIVIDADES AGROPECUARIAS

Definición: MIDE EL AVANCE DE LOS APOYOS ENTREGADOS CON GANADERÍA, ACUACULTURA, HUERTOS DE TRASPATIO Y AGRICULTURA URBANA A LAS UNIDADES DE PRODUCCIÓN AGROPECUARIAS

Unidad de Medida: UNIDAD DE PRODUCCIÓN

Frecuencia de Medición: SEMESTRAL

Desagregación Geográfica: ESTATAL

Disponibilidad de la Información: 31/12/2026

Meta Anual											
ENERO	FEBRERO	MARZO	ABRIL	MAYO	JUNIO	JULIO	AGOSTO	SEPTIEMBRE	OCTUBRE	NOVIEMBRE	DICIEMBRE
					3,000.00						
										ANUAL:	6,000.00 9,000.00

Variable (2)

Variable: UNIDADES DE PRODUCCIÓN QUE SOLICITAN APOYOS PARA REALIZAR SUS ACTIVIDADES AGROPECUARIAS

Definición: MIDE EL AVANCE DE LOS APOYOS SOLICITADOS CON GANADERÍA, ACUACULTURA, HUERTOS DE TRASPATIO Y AGRICULTURA URBANA A LAS UNIDADES DE PRODUCCIÓN AGROPECUARIAS

Unidad de Medida: UNIDAD DE PRODUCCIÓN

Frecuencia de Medición: SEMESTRAL

Desagregación Geográfica: ESTATAL

Disponibilidad de la Información: 31/12/2026

Meta Anual											
ENERO	FEBRERO	MARZO	ABRIL	MAYO	JUNIO	JULIO	AGOSTO	SEPTIEMBRE	OCTUBRE	NOVIEMBRE	DICIEMBRE
					9,000.00						
										ANUAL:	9,000.00 9,000.00

Datos de Identificación del Programa Presupuestario (PP)

Responsable del PP

Instancia(s) Ejecutora(s)

Ramo: 12 DESARROLLO RURAL

125 SECRETARÍA DE AGRICULTURA Y DESARROLLO RURAL

Institución: 125 SECRETARÍA DE AGRICULTURA Y DESARROLLO RURAL

Unidad Responsable: 2000 SUBSECRETARÍA DE PRODUCCIÓN Y PRODUCTIVIDAD PRIMARIA

Población Objetivo: UNIDADES DE PRODUCCIÓN AGROPECUARIAS, ACUÍCOLAS Y APÍCOLAS CON BAJA PRODUCCIÓN

Alineación

Plan Estatal de Desarrollo

Eje: 02 PROSPERIDAD Y ESTABILIDAD ECONÓMICA

Temática: 01 AGROPECUARIO Y RURAL

Objetivo: 01 CONTRIBUIR AL BIENESTAR DE LA POBLACIÓN RURAL CON SOSTENIBILIDAD, BIOÉTICA SOCIAL Y HUMANISMO MEXICANO.

Estrategia: 01 DESARROLLO DE LAS CAPACIDADES DE LAS PERSONAS DEL MEDIO RURAL.

Línea de Acción: 01 FORTALECER LAS COMPETENCIAS PRODUCTIVAS DE LAS Y LOS PRODUCTORES.

Línea de Acción: 02 PROMOVER LA ECONOMÍA SOCIAL Y SOLIDARIA DE LAS Y LOS PRODUCTORES.

Línea de Acción: 03 IMPULSAR LA PARTICIPACIÓN DE LAS MUJERES, JÓVENES Y COMUNIDADES DE PUEBLOS ORIGINARIOS.

Estrategia: 02 IMPULSO DE LA PRODUCTIVIDAD DEL SECTOR AGROPECUARIO.

Línea de Acción: 01 PROMOVER EL USO SOSTENIBLE DE LOS RECURSOS GENÉTICOS, SUELO Y AGUA.

Línea de Acción: 02 IMPULSAR LA RECONVERSIÓN DE LOS SISTEMAS AGROALIMENTARIOS.

Línea de Acción: 05 IMPULSAR LA AUTOPRODUCCIÓN DE ALIMENTOS DE LAS Y LOS PEQUEÑOS PRODUCTORES.

Resumen Narrativo

APOYOS CON SANIDAD E INOCUIDAD AGROALIMENTARIA PARA EL SECTOR AGROPECUARIO Y ACUÍCOLA, ENTREGADOS.

Datos de Identificación del Indicador

Indicador: PORCENTAJE DE APOYOS ENTREGADOS A LAS UNIDADES DE PRODUCCIÓN CON SANIDAD E INOCUIDAD AGROALIMENTARIA.

Definición: MIDE EL AVANCE DEL PORCENTAJE DE APOYOS ENTREGADOS CON ACCIONES DE SANIDAD E INOCUIDAD AGROALIMENTARIA A LAS UNIDADES DE PRODUCCIÓN

Tipo	Dimensión	Frecuencia de Medición	Desagregación Geográfica	Tipo de Fórmula
GESTION	EFICIENCIA	SEMESTRAL	ESTATAL	PORCENTAJE
Unidad de Medida	Método de Cálculo	Área Responsable		
PORCENTAJE	$(V1/V2)*100$	2000 SUBSECRETARÍA DE PRODUCCIÓN Y PRODUCTIVIDAD PRIMARIA		

Características del Indicador

Claridad	Relevancia	Economía	Monitoreable	Adecuado	Aporte Marginal
CUMPLE	CUMPLE	CUMPLE	CUMPLE	CUMPLE	NO_APLICA

Justificación

EL INDICADOR ES DE FÁCIL INTERPRETACIÓN PARA EL USUARIO DE LA INFORMACIÓN	EL INDICADOR MUESTRA EL AVANCE LOGRADO POR EL OBJETIVO	EL INDICADOR SE GENERA SIN COSTO	EL INDICADOR SE ENCUENTRA DISPONIBLE EN CUALQUIER MOMENTO PARA SU CONSULTA	ES ADECUADO PORQUE MUESTRA EL PORCENTAJE DE APOYOS ENTREGADOS A LAS UNIDADES DE PRODUCCIÓN CON SANIDAD E INOCUIDAD AGROALIMENTARIA	NO APLICA
---	--	----------------------------------	--	--	-----------

Serie de Información disponible: 2025

Medios de Verificación

PADRÓN DE BENEFICIARIOS DE LOS APOYOS ENTREGADOS CON SANIDAD E INOCUIDAD AGROALIMENTARIA, ELABORADO POR LA SUBSECRETARÍA DE PRODUCCIÓN Y PRODUCTIVIDAD PRIMARIA CON FRECUENCIA DE MEDICIÓN SEMESTRAL, SERIE DE INFORMACIÓN DISPONIBLE 2026

Fuentes de Información

ESTADÍSTICA Y REPORTE FOTOGRÁFICO ELABORADO POR LA SUBSECRETARÍA DE PRODUCCIÓN Y PRODUCTIVIDAD PRIMARIA

Determinación de Metas - Indicador

Línea Base

Meta y Periodo de Cumplimiento

Parámetros de Semaforización

Valor	Año	Periodo	Valor	Periodo	>=90.00Y<=95.00	>=90.00Y<=95.00	<90.00Y>=115.00
100.00	2025	DICIEMBRE	100.00	DICIEMBRE			

Comportamiento del Indicador hacia la meta:REGULAR

Factibilidad: MEDIA

Descripción de la Factibilidad: EXISTEN LAS CONDICIONES AGROCLIMÁTICAS PARA REALIZAR LA ACTIVIDAD

Metas de la Administración											
Año	2025	2026	2027	2028	2029	2030					
Valor	100.00	100.00	100.00	100.00	100.00	100.00					
Periodo	DICIEMBRE	DICIEMBRE	DICIEMBRE	DICIEMBRE	DICIEMBRE	DICIEMBRE					

Meta Anual											
ENERO	FEBRERO	MARZO	ABRIL	MAYO	JUNIO	JULIO	AGOSTO	SEPTIEMBRE	OCTUBRE	NOVIEMBRE	DICIEMBRE
					40.00						
										Anual:	60.00 100.00

Variable (1)

Variable: UNIDADES DE PRODUCCIÓN QUE RECIBEN APOYOS CON SANIDAD E INOCUIDAD AGROALIMENTARIA

Definición: MIDE EL NÚMERO DE UNIDADES DE PRODUCCIÓN EL SECTOR AGROPECUARIO Y ACÚICOLA CON ACCIONES DE SANIDAD E INOCUIDAD

Unidad de Medida:	Frecuencia de Medición:	Desagregación Geográfica:	Disponibilidad de la Información:
UNIDAD DE PRODUCCIÓN	SEMESTRAL	ESTATAL	31/12/2026

Meta Anual											
ENERO	FEBRERO	MARZO	ABRIL	MAYO	JUNIO	JULIO	AGOSTO	SEPTIEMBRE	OCTUBRE	NOVIEMBRE	DICIEMBRE
					20,000.00						
										ANUAL:	30,000.00 50,000.00

Variable (2)

Variable: UNIDADES DE PRODUCCIÓN QUE SOLICITAN APOYOS CON SANIDAD E INOCUIDAD AGROALIMENTARIA

Definición: MIDE EL NÚMERO DE UNIDADES DE PRODUCCIÓN EL SECTOR AGROPECUARIO Y ACÚICOLA QUE REQUIEREN ACCIONES DE SANIDAD E INOCUIDAD

Unidad de Medida:	Frecuencia de Medición:	Desagregación Geográfica:	Disponibilidad de la Información:
UNIDAD DE PRODUCCIÓN	SEMESTRAL	ESTATAL	31/12/2026

Meta Anual											
ENERO	FEBRERO	MARZO	ABRIL	MAYO	JUNIO	JULIO	AGOSTO	SEPTIEMBRE	OCTUBRE	NOVIEMBRE	DICIEMBRE
					50,000.00						
										ANUAL:	50,000.00 50,000.00

Datos de Identificación del Programa Presupuestario (PP)

Responsable del PP

Instancia(s) Ejecutora(s)

Ramo: 12 DESARROLLO RURAL

125 SECRETARÍA DE AGRICULTURA Y DESARROLLO RURAL

Institución: 125 SECRETARÍA DE AGRICULTURA Y DESARROLLO RURAL

Unidad Responsable: 3000 SUBSECRETARÍA DE DESARROLLO RURAL

Población Objetivo: MUJERES ECONÓMICAMENTE ACTIVAS EN EL SECTOR RURAL

Alineación

Plan Estatal de Desarrollo

Eje: 02 PROSPERIDAD Y ESTABILIDAD ECONÓMICA

Temática: 01 AGROPECUARIO Y RURAL

Objetivo: 01 CONTRIBUIR AL BIENESTAR DE LA POBLACIÓN RURAL CON SOSTENIBILIDAD, BIOÉTICA SOCIAL Y HUMANISMO MEXICANO.

Estrategia: 01 DESARROLLO DE LAS CAPACIDADES DE LAS PERSONAS DEL MEDIO RURAL.

Línea de Acción: 01 FORTALECER LAS COMPETENCIAS PRODUCTIVAS DE LAS Y LOS PRODUCTORES.

Línea de Acción: 03 IMPULSAR LA PARTICIPACIÓN DE LAS MUJERES, JÓVENES Y COMUNIDADES DE PUEBLOS ORIGINARIOS.

Estrategia: 02 IMPULSO DE LA PRODUCTIVIDAD DEL SECTOR AGROPECUARIO.

Línea de Acción: 05 IMPULSAR LA AUTOPRODUCCIÓN DE ALIMENTOS DE LAS Y LOS PEQUEÑOS PRODUCTORES.

Estrategia: 03 PROMOCIÓN DE LA COMPETITIVIDAD DE LAS Y LOS PRODUCTORES RURALES EN MERCADOS NACIONALES E INTERNACIONALES.

Línea de Acción: 01 IMPULSAR MECANISMOS DE FORMACIÓN AGROEMPRESARIAL.

Línea de Acción: 04 FORTALECER EL ACCESO A MERCADOS A TRAVÉS DE LA INTEGRACIÓN DE CADENAS DE VALOR.

Resumen Narrativo

CONTRIBUIR A INCREMENTAR LA PARTICIPACIÓN DE LAS MUJERES EN EL SECTOR RURAL DEL ESTADO DE PUEBLA MEDIANTE EL DESARROLLO DE OPORTUNIDADES ECONÓMICAS.

Datos de Identificación del Indicador

Indicador: PORCENTAJE DE INCREMENTO DE LAS MUJERES OCUPADAS EN EL SECTOR PRIMARIO DEL ESTADO DE PUEBLA.

Definición: EL INDICADOR MIDE EL RESULTADO DE LAS MUJERES QUE PARTICIPAN LABORALMENTE EN EL SECTOR PRIMARIO DEL ESTADO DE PUEBLA

Tipo	Dimensión	Frecuencia de Medición	Desagregación Geográfica	Tipo de Fórmula
ESTRATEGICO	EFICACIA	ANUAL	ESTATAL	OTRAS
Unidad de Medida		Método de Cálculo	Área Responsable	
PORCENTAJE		DATO ABSOLUTO	3000 SUBSECRETARIA DE DESARROLLO RURAL	

Características del Indicador

Claridad	Relevancia	Economía	Monitoreable	Adecuado	Aporte Marginal
CUMPLE	CUMPLE	CUMPLE	CUMPLE	CUMPLE	NO_APLICA

Justificación

EL INDICADOR ES DE FÁCIL INTERPRETACIÓN PARA CUALQUIER USUARIO DE LA INFORMACIÓN.	EL INDICADOR MUESTRA EL AVANCE LOGRADO POR EL OBJETIVO.	EL INDICADOR SE PRODUCE SIN NINGUNA EROGACIÓN.	EL INDICADOR SE ENCUENTRA DISPONIBLE EN CUALQUIER MOMENTO PARA SU CONSULTA.	ES ADECUADO YA QUE MUESTRA EL PORCENTAJE DE MUJERES OCUPADAS EN EL SECTOR PRIMARIO.	NO TIENE APORTACIÓN MARGINAL.
---	---	--	---	---	-------------------------------

Serie de Información disponible: 2023

Medios de Verificación

PUEBLA INFOGRAFÍA AGROALIMENTARIA 2023, PUBLICADA EN SERVICIO DE INFORMACIÓN AGROALIMENTARIA Y PESQUERA (SIAP) DISPONIBLE CON FRECUENCIA DE MEDICIÓN ANUAL EN: https://nube.siap.gob.mx/infografias_siap/pag/2023/Puebla-Infografia-Agroalimentaria-2023

Fuentes de Información

SERVICIO DE INFORMACIÓN AGROALIMENTARIA Y PESQUERA. SIAPhttps://nube.siap.gob.mx/infografias_siap/pag/2023/Puebla-Infografia-Agroalimentaria-2023

Determinación de Metas - Indicador

Línea Base			Meta y Periodo de Cumplimiento		Parámetros de Semaforización		
Valor	Año	Periodo	Valor	Periodo			
19.80	2022	DICIEMBRE	23.00	DICIEMBRE	>=21.85Y<=26.45	>=20.70Y<=21.85	< 20.70Y > 26.45

Comportamiento del Indicador hacia la meta:REGULAR

Factibilidad: MEDIA

Descripción de la Factibilidad: DEPENDE DE LA ESTABILIDAD PRESUPUESTARIA Y ECONÓMICA DEL ESTADO

Metas de la Administración						
Año	2025	2026	2027	2028	2029	2030
Valor	23.00	23.00	24.15	24.90	24.90	25.00
Periodo	DICIEMBRE	DICIEMBRE	DICIEMBRE	DICIEMBRE	DICIEMBRE	DICIEMBRE

Meta Anual											
ENERO	FEBRERO	MARZO	ABRIL	MAYO	JUNIO	JULIO	AGOSTO	SEPTIEMBRE	OCTUBRE	NOVIEMBRE	DICIEMBRE
Anual:											23.00 23.00

Variable (1)											
Variable: PORCENTAJE DE MUJERES OCUPADAS EN EL SECTOR PRIMARIO											
Definición: CORRESPONDE A LA INFORMACIÓN DEL PORCENTAJE DE MUJERES DEL ESTADO DE PUEBLA OCUPADAS EN EL SECTOR PRIMARIO											
Unidad de Medida:			Frecuencia de Medición:			Desagregación Geográfica:			Disponibilidad de la Información:		
PORCENTAJE			ANUAL			ESTATAL			31/12/2026		
Meta Anual											
ENERO	FEBRERO	MARZO	ABRIL	MAYO	JUNIO	JULIO	AGOSTO	SEPTIEMBRE	OCTUBRE	NOVIEMBRE	DICIEMBRE
											23.00
ANUAL:											23.00

Datos de Identificación del Programa Presupuestario (PP)

Responsable del PP	Instancia(s) Ejecutora(s)
Ramo: 12 DESARROLLO RURAL	125 SECRETARÍA DE AGRICULTURA Y DESARROLLO RURAL
Institución: 125 SECRETARÍA DE AGRICULTURA Y DESARROLLO RURAL	
Unidad Responsable: 3000 SUBSECRETARÍA DE DESARROLLO RURAL	
Población Objetivo: MUJERES ECONÓMICAMENTE ACTIVAS EN EL SECTOR RURAL	

Alineación

Plan Estatal de Desarrollo
Eje: 02 PROSPERIDAD Y ESTABILIDAD ECONÓMICA
Temática: 01 AGROPECUARIO Y RURAL
Objetivo: 01 CONTRIBUIR AL BIENESTAR DE LA POBLACIÓN RURAL CON SOSTENIBILIDAD, BIOÉTICA SOCIAL Y HUMANISMO MEXICANO.
Estrategia: 01 DESARROLLO DE LAS CAPACIDADES DE LAS PERSONAS DEL MEDIO RURAL.
Línea de Acción: 01 FORTALECER LAS COMPETENCIAS PRODUCTIVAS DE LAS Y LOS PRODUCTORES.
Línea de Acción: 03 IMPULSAR LA PARTICIPACIÓN DE LAS MUJERES, JÓVENES Y COMUNIDADES DE PUEBLOS ORIGINARIOS.
Estrategia: 02 IMPULSO DE LA PRODUCTIVIDAD DEL SECTOR AGROPECUARIO.
Línea de Acción: 05 IMPULSAR LA AUTOPRODUCCIÓN DE ALIMENTOS DE LAS Y LOS PEQUEÑOS PRODUCTORES.
Estrategia: 03 PROMOCIÓN DE LA COMPETITIVIDAD DE LAS Y LOS PRODUCTORES RURALES EN MERCADOS NACIONALES E INTERNACIONALES.
Línea de Acción: 01 IMPULSAR MECANISMOS DE FORMACIÓN AGROEMPRESARIAL.
Línea de Acción: 04 FORTALECER EL ACCESO A MERCADOS A TRAVÉS DE LA INTEGRACIÓN DE CADENAS DE VALOR.

Resumen Narrativo

MUJERES DEL SECTOR RURAL DEL ESTADO DE PUEBLA INCREMENTAN LA PRODUCCIÓN Y COMERCIALIZACIÓN DE SUS PRODUCTOS.

Datos de Identificación del Indicador

Indicador: PORCENTAJE DE MUJERES DEL SECTOR RURAL BENEFICIADAS CON APOYO EN LA PRODUCCIÓN Y COMERCIALIZACIÓN.				
Definición: EL INDICADOR HACER REFERENCIA AL PORCENTAJE DE MUJERES DEL SECTOR RURAL BENEFICIADAS CON APOYO EN LA PRODUCCIÓN Y COMERCIALIZACIÓN.				
Tipo ESTRATEGICO	Dimensión EFICACIA	Frecuencia de Medición ANUAL	Desagregación Geográfica ESTATAL	Tipo de Fórmula PORCENTAJE
Unidad de Medida PORCENTAJE		Método de Cálculo (V1/V2)*100	Área Responsable 3000 SUBSECRETARIA DE DESARROLLO RURAL	

Características del Indicador

Claridad CUMPLE	Relevancia CUMPLE	Economía CUMPLE	Monitoreable CUMPLE	Adecuado CUMPLE	Aporte Marginal NO_APLICA
Justificación					
EL INDICADOR ES DE FÁCIL INTERPRETACIÓN PARA CUALQUIER USUARIO DE LA INFORMACIÓN	EL INDICADOR MUESTRA EL AVANCE LOGRADO POR EL OBJETIVO	EL INDICADOR SE PRODUCE SIN NINGUNA EROGACIÓN	EL INDICADOR SE ENCUENTRA DISPONIBLE EN CUALQUIER MOMENTO PARA SU CONSULTA.	ES ADECUADO YA QUE MUESTRA EL PORCENTAJE DE MUJERES ATENDIDAS EN EL SECTOR RURAL	NO TIENE APORTACIÓN MARGINAL

Serie de Información disponible: 2023

Medios de Verificación

ESTADÍSTICA DE MUJERES DEL SECTOR RURAL BENEFICIADAS EN LA PRODUCCIÓN Y COMERCIALIZACIÓN DE SUS PRODUCTOS, ELABORADA POR LA SUBSECRETARÍA DE DESARROLLO RURAL, CON FRECUENCIA DE MEDICIÓN ANUAL, SERIE DISPONIBLE 2026.

Fuentes de Información

ESTADÍSTICA A CARGO DE LA SUBSECRETARÍA DE DESARROLLO RURAL

Determinación de Metas - Indicador

Línea Base			Meta y Periodo de Cumplimiento		Parámetros de SemafORIZACIÓN		
Valor	Año	Periodo	Valor	Periodo	>=95.00Y<=115.00	>=90.00Y<=95.00	< 80.00Y > 115.00
100.00	2023	DICIEMBRE	100.00	DICIEMBRE			

Comportamiento del Indicador hacia la meta:REGULAR

Factibilidad: MEDIA

Descripción de la Factibilidad: DEPENDE DE LA ESTABILIDAD PRESUPUESTARIA Y ECONÓMICA DEL ESTADO

Metas de la Administración						
Año	2025	2026	2027	2028	2029	2030
Valor	100.00	100.00	100.00	100.00	100.00	100.00
Periodo	DICIEMBRE	DICIEMBRE	DICIEMBRE	DICIEMBRE	DICIEMBRE	DICIEMBRE

Meta Anual											
ENERO	FEBRERO	MARZO	ABRIL	MAYO	JUNIO	JULIO	AGOSTO	SEPTIEMBRE	OCTUBRE	NOVIEMBRE	DICIEMBRE
Anual:											100.00 100.00

Variable (1)			
Variable: MUJERES DEL SECTOR RURAL APOYADAS PARA LA PRODUCCIÓN Y COMERCIALIZACIÓN			
Definición: CORRESPONDE A LA INFORMACIÓN DEL NÚMERO DE MUJERES DEL SECTOR RURAL APOYADAS PARA LA PRODUCCIÓN Y COMERCIALIZACIÓN			
Unidad de Medida:	Frecuencia de Medición:	Desagregación Geográfica:	Disponibilidad de la Información:
MUJER	ANUAL	ESTATAL	31/12/2026

Meta Anual											
ENERO	FEBRERO	MARZO	ABRIL	MAYO	JUNIO	JULIO	AGOSTO	SEPTIEMBRE	OCTUBRE	NOVIEMBRE	DICIEMBRE
ANUAL:											2,500.00 2,500.00

Variable (2)			
Variable: MUJERES DEL SECTOR RURAL QUE SOLICITAN APOYO PARA LA PRODUCCIÓN Y COMERCIALIZACIÓN			
Definición: CORRESPONDE A LA INFORMACIÓN AL NUMERO DE MUJERES DEL SECTOR RURAL QUE SOLICITAN APOYO PARA LA PRODUCCIÓN Y COMERCIALIZACIÓN			
Unidad de Medida:	Frecuencia de Medición:	Desagregación Geográfica:	Disponibilidad de la Información:
MUJER	ANUAL	ESTATAL	31/12/2026

Meta Anual											
ENERO	FEBRERO	MARZO	ABRIL	MAYO	JUNIO	JULIO	AGOSTO	SEPTIEMBRE	OCTUBRE	NOVIEMBRE	DICIEMBRE
ANUAL:											2,500.00 2,500.00

Datos de Identificación del Programa Presupuestario (PP)

Responsable del PP

Instancia(s) Ejecutora(s)

Ramo: 12 DESARROLLO RURAL

125 SECRETARÍA DE AGRICULTURA Y DESARROLLO RURAL

Institución: 125 SECRETARÍA DE AGRICULTURA Y DESARROLLO RURAL

Unidad Responsable: 3000 SUBSECRETARÍA DE DESARROLLO RURAL

Población Objetivo: MUJERES ECONÓMICAMENTE ACTIVAS EN EL SECTOR RURAL

Alineación

Plan Estatal de Desarrollo

Eje: 02 PROSPERIDAD Y ESTABILIDAD ECONÓMICA

Temática: 01 AGROPECUARIO Y RURAL

Objetivo: 01 CONTRIBUIR AL BIENESTAR DE LA POBLACIÓN RURAL CON SOSTENIBILIDAD, BIOÉTICA SOCIAL Y HUMANISMO MEXICANO.

Estrategia: 01 DESARROLLO DE LAS CAPACIDADES DE LAS PERSONAS DEL MEDIO RURAL.

Línea de Acción: 01 FORTALECER LAS COMPETENCIAS PRODUCTIVAS DE LAS Y LOS PRODUCTORES.

Línea de Acción: 03 IMPULSAR LA PARTICIPACIÓN DE LAS MUJERES, JÓVENES Y COMUNIDADES DE PUEBLOS ORIGINARIOS.

Estrategia: 02 IMPULSO DE LA PRODUCTIVIDAD DEL SECTOR AGROPECUARIO.

Línea de Acción: 05 IMPULSAR LA AUTOPRODUCCIÓN DE ALIMENTOS DE LAS Y LOS PEQUEÑOS PRODUCTORES.

Estrategia: 03 PROMOCIÓN DE LA COMPETITIVIDAD DE LAS Y LOS PRODUCTORES RURALES EN MERCADOS NACIONALES E INTERNACIONALES.

Línea de Acción: 01 IMPULSAR MECANISMOS DE FORMACIÓN AGROEMPRESARIAL.

Línea de Acción: 04 FORTALECER EL ACCESO A MERCADOS A TRAVÉS DE LA INTEGRACIÓN DE CADENAS DE VALOR.

Resumen Narrativo

EQUIPAMIENTO PARA LA AGREGACIÓN DE VALOR DE PRODUCTOS DEL SECTOR RURAL ENTREGADO.

Datos de Identificación del Indicador

Indicador: PORCENTAJE DE EQUIPAMIENTO ENTREGADO A LAS MUJERES DEL SECTOR RURAL.

Definición: EL INDICADOR MUESTRA EL PORCENTAJE DE AVANCE DE LA AGREACIÓN DE VALOR A LOS PRODUCTOS DE LAS MUJERES EN EL SECTOR RURAL.

Tipo
GESTION

Dimensión
EFICACIA

Frecuencia de Medición
SEMESTRAL

Desagregación Geográfica
ESTATAL

Tipo de Fórmula
PORCENTAJE

Unidad de Medida
PORCENTAJE

Método de Cálculo
(V1/V2)*100

Área Responsable
3000 SUBSECRETARÍA DE DESARROLLO RURAL.

Características del Indicador

Claridad CUMPLE	Relevancia CUMPLE	Economía CUMPLE	Monitoreable CUMPLE	Adecuado CUMPLE	Aporte Marginal NO_APLICA
---------------------------	-----------------------------	---------------------------	-------------------------------	---------------------------	-------------------------------------

Justificación

EL INDICADOR ES DE FÁCIL INTERPRETACIÓN PARA CUALQUIER USUARIO DE LA INFORMACIÓN.

EL INDICADOR MUESTRA EL AVANCE DEL EQUIPAMIENTO OTORGADO.

EL INDICADOR NO GENERA COSTO.

EL INDICADOR SE ENCUENTRA DISPONIBLE EN CUALQUIER MOMENTO PARA SU CONSULTA.

ES ADECUADO YA QUE MUESTRA EL PORCENTAJE DE AVANCE DE LA PRODUCCIÓN Y LA COMERCIALIZACIÓN DE PRODUCTOS DE LAS MUJERES EN EL SECTOR RURAL.

NO TIENE APORTACIÓN MARGINAL.

Serie de Información disponible: 2023.

Medios de Verificación

ESTADÍSTICA DEL EQUIPAMIENTO ENTREGADO A LAS MUJERES EN EL SECTOR RURAL, ELABORADO POR LA SUBSECRETARÍA DE DESARROLLO RURAL CON FRECUENCIA DE MEDICIÓN SEMESTRAL, SERIE DE INFORMACIÓN DISPONIBLE 2026.

Fuentes de Información

ESTADÍSTICA A CARGO DE LA SUBSECRETARÍA DE DESARROLLO RURAL.

Determinación de Metas - Indicador

Línea Base

Meta y Periodo de Cumplimiento

Parámetros de Semaforización

Valor	Año	Periodo
100.00	2023	DICIEMBRE

Valor	Periodo
100.00	DICIEMBRE

>=95.00Y<=115.00	>=90.00Y<=95.00	< 90.00Y <= 115.00
------------------	-----------------	--------------------

Comportamiento del Indicador hacia la meta:REGULAR

Factibilidad: MEDIA

Descripción de la Factibilidad: DEPENDE DE LA ESTABILIDAD ECONÓMICA DEL ESTADO.

Metas de la Administración											
Año	2025	2026	2027	2028	2029	2030					
Valor	100.00	100.00	100.00	100.00	100.00	100.00					
Periodo	DICIEMBRE	DICIEMBRE	DICIEMBRE	DICIEMBRE	DICIEMBRE	DICIEMBRE					

Meta Anual											
ENERO	FEBRERO	MARZO	ABRIL	MAYO	JUNIO	JULIO	AGOSTO	SEPTIEMBRE	OCTUBRE	NOVIEMBRE	DICIEMBRE
					14.29						85.71
										Anual:	100.00

Variable (1)

Variable: EQUIPOS ENTREGADOS PARA LA AGREGACIÓN DE VALOR DE PRODUCTOS DEL SECTOR RURAL.

Definición: LA VARIABLE MIDE EL NUMERO DE EQUIPOS ENTREGADOS A LAS MUJERES DEL SECTOR RURAL PARA LA AGREGACIÓN DE VALOR DE SUS PRODUCTOS.

Unidad de Medida:	Frecuencia de Medición:	Desagregación Geográfica:	Disponibilidad de la Información:
EQUIPO	SEMESTRAL	ESTATAL	31/12/2026

Meta Anual											
ENERO	FEBRERO	MARZO	ABRIL	MAYO	JUNIO	JULIO	AGOSTO	SEPTIEMBRE	OCTUBRE	NOVIEMBRE	DICIEMBRE
					500.00						3,000.00
										ANUAL:	3,500.00

Variable (2)

Variable: EQUIPOS SOLICITADOS PARA LA AGREGACIÓN DE VALOR DE PRODUCTOS DEL SECTOR RURAL.

Definición: LA VARIABLE EXPRESA EL NUMERO DE EQUIPOS SOLICITADOS POR LAS MUJERES DEL SECTOR RUAL PARA LA AGREGACIÓN DE VALOR DE SUS PRODUCTOS.

Unidad de Medida:	Frecuencia de Medición:	Desagregación Geográfica:	Disponibilidad de la Información:
EQUIPO	SEMESTRAL	ESTATAL	31/12/2026

Meta Anual											
ENERO	FEBRERO	MARZO	ABRIL	MAYO	JUNIO	JULIO	AGOSTO	SEPTIEMBRE	OCTUBRE	NOVIEMBRE	DICIEMBRE
					3,500.00						3,500.00
										ANUAL:	3,500.00

Datos de Identificación del Programa Presupuestario (PP)

Responsable del PP

Instancia(s) Ejecutora(s)

Ramo: 15 CULTURA

112 MUSEOS PUEBLA

Institución: 112 MUSEOS PUEBLA

Unidad Responsable: DA3E MUSEOS PUEBLA

Población Objetivo: TURISTAS VISITANTES Y HABITANTES INTERESADOS EN EL PATRIMONIO CULTURAL.

Alineación

Plan Estatal de Desarrollo

Eje: 01 HUMANISMO CON BIENESTAR

Temática: 04 ARTE Y CULTURA

Objetivo: 01 GARANTIZAR EL ACCESO INCLUSIVO A LOS DERECHOS CULTURALES EN EL ESTADO.

Estrategia: 01 FOMENTO A LAS ARTES Y AL PATRIMONIO TANGIBLE, INTANGIBLE Y COMUNITARIOS.

Línea de Acción: 01 PROMOVER LAS MANIFESTACIONES ARTÍSTICAS Y CULTURALES CON ESPECIAL ATENCIÓN A GRUPOS VULNERABLES.

Línea de Acción: 04 IMPULSAR PROGRAMAS Y PROYECTOS QUE PROMUEVAN LA RIQUEZA CULTURAL Y HUMANISTA DE LA ENTIDAD.

Línea de Acción: 05 PROMOCIONAR LOS ESPACIOS CULTURALES Y CIRCUITOS ITINERANTES PARA LA INCLUSIÓN Y LA COHESIÓN SOCIAL.

Línea de Acción: 06 PROMOVER LA INVESTIGACIÓN, CONSERVACIÓN, FOMENTO Y PROMOCIÓN DEL ACERVO CULTURAL DEL ESTADO.

Línea de Acción: 08 PRESERVAR EL PATRIMONIO CULTURAL MATERIAL E INMATERIAL DE LA ENTIDAD.

Resumen Narrativo

CONTRIBUIR AL DESARROLLO CULTURAL MEDIANTE LA PROMOCIÓN Y DIFUSIÓN DEL PATRIMONIO, EXPRESIONES ARTÍSTICAS Y CULTURALES, ASÍ COMO DE LA CONSERVACIÓN Y RESTAURACIÓN DE LOS ESPACIOS MUSEÍSTICOS ADMINISTRADOS POR EL OPD MUSEOS PUEBLA.

Datos de Identificación del Indicador

Indicador: NÚMERO DE VISITANTES NACIONALES Y EXTRANJEROS QUE SE INTERESAN EN CONOCER EL PATRIMONIO CULTURAL EXPUESTO EN LOS MUSEOS ADMINISTRADOS.

Definición: SE REFIERE A LA CANTIDAD DE VISITANTES NACIONALES Y EXTRANJEROS QUE VISITAN LOS MUSEOS ADMINISTRADOS POR EL OPD MUSEOS PUEBLA.

Tipo	Dimensión	Frecuencia de Medición	Desagregación Geográfica	Tipo de Fórmula
ESTRATEGICO	EFICACIA	ANUAL	OTRA	OTRAS
Unidad de Medida	Método de Cálculo	Área Responsable		
PERSONA	DATO ABSOLUTO	MUSEOS PUEBLA.		

Características del Indicador

Claridad	Relevancia	Economía	Monitoreable	Adecuado	Aporte Marginal
CUMPLE	CUMPLE	CUMPLE	CUMPLE	CUMPLE	NO_APLICA

Justificación

EL INDICADOR ES SENCILLO PARA LA INTERPRETACION DE USUARIOS NO ESPECIALIZADOS	EL INDICADOR ESTA RELACIONADO DIRECTAMENTE CON LA MEDICION DEL OBJETIVO	NO REQUIERE RECURSOS ADICIONALES PARA SU OBTENCION.	ES MONITOREABLE A PARTIR DE LOS RESULTADOS QUE EMITE LA DIRECCION OPERATIVA	APORTA UNA BASE SUFICIENTE PARA LA EVALUACION DEL DESEMPEÑO	NO APLICA
---	---	---	---	---	-----------

Serie de Información disponible: 2019, 2020, 2021, 2022, 2023, 2024

Medios de Verificación

A) REPORTE ANUAL DE ESTADISTICAS DE VISITAS PRESENCIALES Y VIRTUALES A LOS MUSEOS ADMINISTRADOS POR EL OPD MUSEOS PUEBLA B) DATOS GENERADOS POR LA DIRECCION OPERATIVA C) ANUAL D) NO APLICA E) 2019, 2020, 2021, 2022, 2023, 2024

MUSEOS PUEBLA.

Fuentes de Información

Determinación de Metas - Indicador

Línea Base			Meta y Periodo de Cumplimiento		Parámetros de Semaforización		
Valor	Año	Periodo	Valor	Periodo	>= 2072425.00Y <= 2508725.00	>= 1963350.00Y <= 2072425.00	< 1963350.00Y > 2508725.00
1,850,000.00	2020	DICIEMBRE	2,181,500.00	DICIEMBRE			

Comportamiento del Indicador hacia la meta: REGULAR

Factibilidad: ALTA

Descripción de la Factibilidad: ES ALTA DEBIDO A QUE NOS MUESTRA EL NIVEL DE ACEPTACIÓN DE LOS VISITANTES A LOS MUSEOS ADMINISTRADOS POR EL OPD MUSEOS PUEBLA

Metas de la Administración											
Año	2025	2026	2027	2028	2029	2030					
Valor	2181500.00	2181500.00	2181500.00	2181500.00	2181500.00	2181500.00					
Periodo	DICIEMBRE	DICIEMBRE	DICIEMBRE	DICIEMBRE	DICIEMBRE	DICIEMBRE					

Meta Anual											
ENERO	FEBRERO	MARZO	ABRIL	MAYO	JUNIO	JULIO	AGOSTO	SEPTIEMBRE	OCTUBRE	NOVIEMBRE	DICIEMBRE
										Anual:	2,181,500.00
											2,181,500.00

Variable (1)

Variable: NÚMERO DE VISITANTES NACIONALES Y EXTRANJEROS QUE SE INTERESAN EN CONOCER EL PATRIMONIO CULTURAL EXPUESTO EN LOS MUSEOS ADMINISTRADOS POR EL OPD MUSEOS PUEBLA.

Definición: MIDE EL NÚMERO DE VISITANTES NACIONALES Y EXTRANJEROS QUE SE INTERESAN EN CONOCER EL PATRIMONIO CULTURAL EXPUESTO EN LOS MUSEOS ADMINISTRADOS POR EL OPD MUSEOS PUEBLA.

Unidad de Medida:

PERSONA

Frecuencia de Medición:

ANUAL

Desagregación Geográfica:

OTRA

Disponibilidad de la Información:

31/12/2025

Meta Anual											
ENERO	FEBRERO	MARZO	ABRIL	MAYO	JUNIO	JULIO	AGOSTO	SEPTIEMBRE	OCTUBRE	NOVIEMBRE	DICIEMBRE
										ANUAL:	2,181,500.00
											2,181,500.00

Datos de Identificación del Programa Presupuestario (PP)

Responsable del PP

Instancia(s) Ejecutora(s)

Ramo: 15 CULTURA

112 MUSEOS PUEBLA

Institución: 112 MUSEOS PUEBLA

Unidad Responsable: DA3E MUSEOS PUEBLA

Población Objetivo: TURISTAS VISITANTES Y HABITANTES INTERESADOS EN EL PATRIMONIO CULTURAL.

Alineación

Plan Estatal de Desarrollo

Eje: 01 HUMANISMO CON BIENESTAR

Temática: 04 ARTE Y CULTURA

Objetivo: 01 GARANTIZAR EL ACCESO INCLUSIVO A LOS DERECHOS CULTURALES EN EL ESTADO.

Estrategia: 01 FOMENTO A LAS ARTES Y AL PATRIMONIO TANGIBLE, INTANGIBLE Y COMUNITARIOS.

Línea de Acción: 01 PROMOVER LAS MANIFESTACIONES ARTÍSTICAS Y CULTURALES CON ESPECIAL ATENCIÓN A GRUPOS VULNERABLES.

Línea de Acción: 04 IMPULSAR PROGRAMAS Y PROYECTOS QUE PROMUEVAN LA RIQUEZA CULTURAL Y HUMANISTA DE LA ENTIDAD.

Línea de Acción: 05 PROMOCIONAR LOS ESPACIOS CULTURALES Y CIRCUITOS ITINERANTES PARA LA INCLUSIÓN Y LA COHESIÓN SOCIAL.

Línea de Acción: 06 PROMOVER LA INVESTIGACIÓN, CONSERVACIÓN, FOMENTO Y PROMOCIÓN DEL ACERVO CULTURAL DEL ESTADO.

Línea de Acción: 08 PRESERVAR EL PATRIMONIO CULTURAL MATERIAL E INMATERIAL DE LA ENTIDAD.

Resumen Narrativo

VISITANTES NACIONALES Y EXTRANJEROS, ASISTEN A LOS MUSEOS ADSCRITOS AL OPD MUSEOS PUEBLA Y AUMENTA EL NÚMERO DE VISITANTES.

Datos de Identificación del Indicador

Indicador: NÚMERO DE ESPACIOS MUSEÍSTICOS ELEVAN LA CANTIDAD DE VISITANTES POR LA MAYOR DIFUSIÓN A LAS EXPOSICIONES Y ACTIVIDADES CULTURALES Y SON RECONOCIDOS A NIVEL NACIONAL.

Definición: SE REFIERE AL IMPACTO DE LA DIFUSIÓN DE LAS EXPOSICIONES Y ACTIVIDADES CULTURALES EN EL INCREMENTO DE VISITANTES EN LOS MUSEOS ADMINISTRADOS POR EL OPD MUSEOS PUEBLA.

Tipo	Dimensión	Frecuencia de Medición	Desagregación Geográfica	Tipo de Fórmula
ESTRATEGICO	EFICIENCIA	ANUAL	OTRA	OTRAS
Unidad de Medida	Método de Cálculo	Área Responsable		
ESPACIO	DATO ABSOLUTO	MUSEOS PUEBLA.		

Características del Indicador

Claridad	Relevancia	Economía	Monitoreable	Adecuado	Aporte Marginal
CUMPLE	CUMPLE	CUMPLE	CUMPLE	CUMPLE	NO_APLICA

Justificación

EL INDICADOR ES SENCILLO PARA LA INTERPRETACION DE USUARIOS NO ESPECIALIZADOS	EL INDICADOR ESTA RELACIONADO DIRECTAMENTE CON LA MEDICION DEL OBJETIVO	NO GENERA COSTO PARA LA CIUDADANIA Y NO REQUIERE RECURSOS ADICIONALES PARA SU OBTENCION.	ES MONITOREABLE A PARTIR DE LOS RESULTADOS QUE EMITE LA DIRECCION DE SERVICIOS	APORTA UNA BASE SUFICIENTE PARA LA EVALUACION DEL DESEMPEÑO	NO APLICA
---	---	--	--	---	-----------

Serie de Información disponible: 2019, 2020, 2021, 2022, 2023, 2024

Medios de Verificación

A) REPORTE ANUAL DE INDICADORES ESTRATÉGICOS B) MUSEOS DE PUEBLA C) ANUAL D) NOAPLICA E) 2019, 2020, 2021, 2022, 2023, 2024

MUSEOS PUEBLA.

Fuentes de Información

Determinación de Metas - Indicador

Línea Base			Meta y Período de Cumplimiento		Parámetros de SemafORIZACIÓN		
Valor	Año	Periodo	Valor	Periodo	>=18.90Y<=24.15	>=18.90Y<=19.95	<=18.90Y > 24.15
18.00	2018	DICIEMBRE	21.00	DICIEMBRE			

Comportamiento del Indicador hacia la meta:REGULAR

Factibilidad: MEDIA

Descripción de la Factibilidad: LA ACCESIBILIDAD A LOS MUSEOS ADMINISTRADOS POR EL OPD MUSEOS PUEBLA ES LA ADECUADA.

Metas de la Administración											
Año	2025	2026	2027	2028	2029	2030					
Valor	21.00	21.00	21.00	21.00	21.00	21.00					
Periodo	DICIEMBRE	DICIEMBRE	DICIEMBRE	DICIEMBRE	DICIEMBRE	DICIEMBRE					
Meta Anual											
ENERO	FEBRERO	MARZO	ABRIL	MAYO	JUNIO	JULIO	AGOSTO	SEPTIEMBRE	OCTUBRE	NOVIEMBRE	DICIEMBRE
										Anual:	21.00 21.00

Variable (1)											
Variable: NÚMERO DE MUSEOS QUE CUENTAN CON DIFUSIÓN DE SUS EXPOSICIONES Y ACTIVIDADES ARTÍSTICAS Y CULTURALES.											
Definición: MIDE LA CANTIDAD DE MUSEOS QUE CUENTAN CON ADECUADA DIFUSIÓN DE SUS EXPOSICIONES Y ACTIVIDADES ARTÍSTICAS Y CULTURALES.											
Unidad de Medida:			Frecuencia de Medición:			Desagregación Geográfica:			Disponibilidad de la Información:		
ESPACIO			ANUAL			OTRA			31/12/2025		
Meta Anual											
ENERO	FEBRERO	MARZO	ABRIL	MAYO	JUNIO	JULIO	AGOSTO	SEPTIEMBRE	OCTUBRE	NOVIEMBRE	DICIEMBRE
										ANUAL:	21.00 21.00

Datos de Identificación del Programa Presupuestario (PP)

Responsable del PP

Instancia(s) Ejecutora(s)
112 MUSEOS PUEBLA

Ramo: 15 CULTURA

Institución: 112 MUSEOS PUEBLA

Unidad Responsable: DA3E MUSEOS PUEBLA

Población Objetivo: TURISTAS VISITANTES Y HABITANTES INTERESADOS EN EL PATRIMONIO CULTURAL.

Alineación

Plan Estatal de Desarrollo

Eje: 01 HUMANISMO CON BIENESTAR

Temática: 04 ARTE Y CULTURA

Objetivo: 01 GARANTIZAR EL ACCESO INCLUSIVO A LOS DERECHOS CULTURALES EN EL ESTADO.

Estrategia: 01 FOMENTO A LAS ARTES Y AL PATRIMONIO TANGIBLE, INTANGIBLE Y COMUNITARIOS.

Línea de Acción: 01 PROMOVER LAS MANIFESTACIONES ARTÍSTICAS Y CULTURALES CON ESPECIAL ATENCIÓN A GRUPOS VULNERABLES.

Línea de Acción: 04 IMPULSAR PROGRAMAS Y PROYECTOS QUE PROMUEVAN LA RIQUEZA CULTURAL Y HUMANISTA DE LA ENTIDAD.

Línea de Acción: 05 PROMOCIONAR LOS ESPACIOS CULTURALES Y CIRCUITOS ITINERANTES PARA LA INCLUSIÓN Y LA COHESIÓN SOCIAL.

Línea de Acción: 06 PROMOVER LA INVESTIGACIÓN, CONSERVACIÓN, FOMENTO Y PROMOCIÓN DEL ACERVO CULTURAL DEL ESTADO.

Línea de Acción: 08 PRESERVAR EL PATRIMONIO CULTURAL MATERIAL E INMATERIAL DE LA ENTIDAD.

Resumen Narrativo

ACTIVIDADES Y EXPOSICIONES EN MUSEOS DIFUNDIDAS.

Datos de Identificación del Indicador

Indicador: PORCENTAJE DE ACCIONES DE DIFUSIÓN REALIZADAS DE LOS MUSEOS EN LAS REDES SOCIALES Y CARTELERA CULTURAL IMPRESA.

Definición: SE REFIERE A LA DIFUSIÓN DE ACTIVIDADES CULTURALES MEDIANTE REDES SOCIALES Y LA CARTELERA CULTURAL IMPRESA.

Tipo
GESTION

Dimensión
EFICACIA

Frecuencia de Medición
TRIMESTRAL

Desagregación Geográfica
OTRA

Tipo de Fórmula
PORCENTAJE

Unidad de Medida
PORCENTAJE

Método de Cálculo
(V1/V2)*100

Área Responsable
DIRECCIÓN DE SERVICIOS.

Características del Indicador

Claridad	Relevancia	Economía	Monitoreable	Adecuado	Aporte Marginal
CUMPLE	CUMPLE	CUMPLE	CUMPLE	CUMPLE	NO_APLICA

Justificación

EL INDICADOR ES SENCILLO PARA LA INTERPRETACION DE USUARIOS NO ESPECIALIZADOS

EL INDICADOR ESTA RELACIONADO DIRECTAMENTE CON LA MEDICION DEL OBJETIVO

NO GENERA COSTO PARA LA CIUDADANIA Y NO REQUIERE RECURSOS ADICIONALES PARA SU OBTENCION.

ES MONITOREABLE A PARTIR DE LOS RESULTADOS QUE EMITE LA DIRECCION DE SERVICIOS

APORTA UNA BASE SUFICIENTE PARA LA EVALUACION DEL DESEMPEÑO

NO APLICA

Serie de Información disponible: 2019, 2020, 2021, 2022, 2023, 2024

Medios de Verificación

A) REPORTE DE LAS PUBLICACIONES EN LAS REDES SOCIALES Y MATERIAL IMPRESO DE CARTELERAS CULTURALES. B) DIRECCIÓN DE SERVICIOS C) TRIMESTRAL D) https://sc.puebla.gob.mx/cartelera?filter_category=12 E) 2019, 2020, 2021, 2022, 2023, 2024

DIRECCIÓN DE SERVICIOS.

Fuentes de Información

Determinación de Metas - Indicador

Línea Base

Meta y Periodo de Cumplimiento

Parámetros de Semaforización

Valor	Año	Periodo
1.25	2019	DICIEMBRE

Valor	Periodo
100.00	DICIEMBRE

> 95.00Y <= 115.00	>= 90.00Y <= 95.00	< 90.00Y > 115.00
--------------------	--------------------	-------------------

Comportamiento del Indicador hacia la meta:REGULAR

Factibilidad: ALTA

Descripción de la Factibilidad: LOS VISITANTES NACIONALES E INTERNACIONALES SE INTERESAN EN LA RIQUEZA CULTURAL ARTÍSTICA E HISTORICA.

Metas de la Administración						
Año	2025	2026	2027	2028	2029	2030
Valor	100.00	100.00	100.00	100.00	100.00	100.00
Periodo	DICIEMBRE	DICIEMBRE	DICIEMBRE	DICIEMBRE	DICIEMBRE	DICIEMBRE

Meta Anual											
ENERO	FEBRERO	MARZO	ABRIL	MAYO	JUNIO	JULIO	AGOSTO	SEPTIEMBRE	OCTUBRE	NOVIEMBRE	DICIEMBRE
		100.00			100.00			100.00			
Anual:											100.00

Variable (1)											
Variable: NUMERO DE ACCIONES DE DIFUSIÓN DE LAS ACTIVIDADES Y EXPOSICIONES OFRECIDAS POR EL OPD MUSEOS PUEBLA REALIZADAS.											
Definición: SE REFIERE A LAS ACCIONES REALIZADAS PARA DIFUNDIR MEDIANTE LAS REDES SOCIALES Y LA CARTELERA IMPRESA LAS ACTIVIDADES CULTURALES Y EXPOSICIONES DEL OPD MUSEOS PUEBLA											
Unidad de Medida:			Frecuencia de Medición:			Desagregación Geográfica:			Disponibilidad de la Información:		
ACCIÓN			TRIMESTRAL			OTRA			31/12/2025		

Meta Anual											
ENERO	FEBRERO	MARZO	ABRIL	MAYO	JUNIO	JULIO	AGOSTO	SEPTIEMBRE	OCTUBRE	NOVIEMBRE	DICIEMBRE
		202.00			303.00			303.00			
ANUAL:											203.00 1,011.00

Variable (2)											
Variable: NÚMERO DE ACCIONES CULTURALES, ARTÍSTICAS Y DE CAPACITACIÓN PROGRAMADAS EN LOS MUSEOS ADMINISTRADOS POR EL OPD MUSEOS PUEBLA											
Definición: SE REFIERE A LA PROGRAMACIÓN DE ACTIVIDADES PARA DIFUNDIR MEDIANTE LAS REDES SOCIALES Y A LA CARTELERA IMPRESA LAS ACTIVIDADES CULTURALES DEL OPD MUSEOS PUEBLA											
Unidad de Medida:			Frecuencia de Medición:			Desagregación Geográfica:			Disponibilidad de la Información:		
ACCIÓN			TRIMESTRAL			OTRA			31/12/2025		

Meta Anual											
ENERO	FEBRERO	MARZO	ABRIL	MAYO	JUNIO	JULIO	AGOSTO	SEPTIEMBRE	OCTUBRE	NOVIEMBRE	DICIEMBRE
		202.00			303.00			303.00			
ANUAL:											203.00 1,011.00

Datos de Identificación del Programa Presupuestario (PP)

Responsable del PP

Instancia(s) Ejecutora(s)

Ramo: 15 CULTURA

112 MUSEOS PUEBLA

Institución: 112 MUSEOS PUEBLA

Unidad Responsable: DA3E MUSEOS PUEBLA

Población Objetivo: TURISTAS VISITANTES Y HABITANTES INTERESADOS EN EL PATRIMONIO CULTURAL.

Alineación

Plan Estatal de Desarrollo

Eje: 01 HUMANISMO CON BIENESTAR

Temática: 04 ARTE Y CULTURA

Objetivo: 01 GARANTIZAR EL ACCESO INCLUSIVO A LOS DERECHOS CULTURALES EN EL ESTADO.

Estrategia: 01 FOMENTO A LAS ARTES Y AL PATRIMONIO TANGIBLE, INTANGIBLE Y COMUNITARIOS.

Línea de Acción: 01 PROMOVER LAS MANIFESTACIONES ARTÍSTICAS Y CULTURALES CON ESPECIAL ATENCIÓN A GRUPOS VULNERABLES.

Línea de Acción: 04 IMPULSAR PROGRAMAS Y PROYECTOS QUE PROMUEVAN LA RIQUEZA CULTURAL Y HUMANISTA DE LA ENTIDAD.

Línea de Acción: 05 PROMOCIONAR LOS ESPACIOS CULTURALES Y CIRCUITOS ITINERANTES PARA LA INCLUSIÓN Y LA COHESIÓN SOCIAL.

Línea de Acción: 06 PROMOVER LA INVESTIGACIÓN, CONSERVACIÓN, FOMENTO Y PROMOCIÓN DEL ACERVO CULTURAL DEL ESTADO.

Línea de Acción: 08 PRESERVAR EL PATRIMONIO CULTURAL MATERIAL E INMATERIAL DE LA ENTIDAD.

Resumen Narrativo

BIENES INMATERIALES E INMUEBLES DE LOS ESPACIOS MUSEÍSTICOS PRESERVADOS.

Datos de Identificación del Indicador

Indicador: PORCENTAJE DE ACCIONES DE PRESERVACIÓN DE LOS BIENES INMATERIALES E INMUEBLES PARA CONSERVAR LA IDENTIDAD CULTURAL Y EL PATRIMONIO HISTÓRICO EXPUESTO EN LOS ESPACIOS MUSEÍSTICOS ADMINISTRADOS POR EL OPD MUSEOS PUEBLA.

Definición: SE REFIERE A LAS ACCIONES REALIZADAS PARA PRESERVAR EL PATRIMONIO HISTÓRICO EXPUESTO EN LOS MUSEOS ADMINISTRADOS POR EL OPD MUSEOS PUEBLA

Tipo
GESTION

Dimensión
EFICACIA

Frecuencia de Medición
SEMESTRAL

Desagregación Geográfica
OTRA

Tipo de Fórmula
PORCENTAJE

Unidad de Medida
PORCENTAJE

Método de Cálculo
(V1/V2)*100

Área Responsable
DIRECCIÓN DE GESTIÓN CULTURAL

Características del Indicador

Claridad
CUMPLE

Relevancia
CUMPLE

Economía
CUMPLE

Monitoreable
CUMPLE

Adecuado
CUMPLE

Aporte Marginal
NO_APLICA

Justificación

EL INDICADOR ES SENCILLO PARA LA INTERPRETACION DE USUARIOS NO ESPECIALIZADOS

EL INDICADOR ESTA RELACIONADO DIRECTAMENTE CON LA MEDICION DEL OBJETIVO

NO GENERA COSTO PARA LA CIUDADANIA Y NO REQUIERE RECURSOS ADICIONALES PARA SU OBTENCION.

ES MONITOREABLE A PARTIR DE LOS RESULTADOS QUE EMITE LA DIRECCION DE GESTION CULTURAL

APORTA UNA BASE SUFICIENTE PARA LA EVALUACION DEL DESEMPEÑO

NO APLICA

Serie de Información disponible: 2019, 2020, 2021, 2022, 2023, 2024

Medios de Verificación

A) EVIDENCIA FOTOGRÁFICA, POSTALES, CAPTURAS DE PANTALLA, GUIONES, NARRATIVAS DE ACCIONES, PUBLICACIONES FISICAS Y DIGITALES B) DIRECCIÓN DE GESTIÓN CULTURAL C) SEMESTRAL D) <https://museospuebla.puebla.gob.mx/> E) 2019, 2020, 2021, 2022, 2023, 2024

Fuentes de Información

DIRECCIÓN DE GESTIÓN CULTURAL.

Determinación de Metas - Indicador

Línea Base

Meta y Periodo de Cumplimiento

Parámetros de Semaforización

Valor
5.00

Año
2019

Periodo
DICIEMBRE

Valor
100.00

Periodo
DICIEMBRE

> 95.00Y <= 115.00

>= 90.00Y <= 95.00

< 90.00Y > 115.00

Comportamiento del Indicador hacia la meta: ASCENDENTE

Factibilidad: MEDIA

Descripción de la Factibilidad: SE REQUIERE CONTAR CON LA APROBACION DEL LOS LAS AREAS PARA REALIZAR LOS TRABAJOS DE CONSERVACION DEL ACERVO CULTURAL.

Metas de la Administración

Año	2025	2026	2027	2028	2029	2030
Valor	100.00	100.00	100.00	100.00	100.00	100.00
Periodo	DICIEMBRE	DICIEMBRE	DICIEMBRE	DICIEMBRE	DICIEMBRE	DICIEMBRE

Meta Anual

ENERO	FEBRERO	MARZO	ABRIL	MAYO	JUNIO	JULIO	AGOSTO	SEPTIEMBRE	OCTUBRE	NOVIEMBRE	DICIEMBRE
					100.00						
										Anual:	100.00 100.00

Variable (1)

Variable: NÚMERO DE ACCIONES DE PRESERVACIÓN DE LOS BIENES INMATERIALES E INMUEBLES PARA CONSERVAR LA IDENTIDAD CULTURAL Y EL PATRIMONIO HISTÓRICO EXPUESTO EN LOS ESPACIOS MUSEÍSTICOS ADMINISTRADOS POR EL OPD MUSEOS PUEBLA REALIZADAS.

Definición: SE REFIERE A LAS ACCIONES REALIZADAS PARA LA PRESERVAR LOS BIENES INMATERIALES E INMUEBLES PARA CONSERVAR LA IDENTIDAD CULTURAL Y EL PATRIMONIO HISTÓRICO EXPUESTO EN LOS ESPACIOS MUSEÍSTICOS ADMINISTRADOS POR EL OPD MUSEOS PUEBLA

Unidad de Medida:

ACCIÓN

Frecuencia de Medición:

SEMESTRAL

Desagregación Geográfica:

OTRA

Disponibilidad de la Información:

31/12/2025

Meta Anual

ENERO	FEBRERO	MARZO	ABRIL	MAYO	JUNIO	JULIO	AGOSTO	SEPTIEMBRE	OCTUBRE	NOVIEMBRE	DICIEMBRE
					7.00						
										ANUAL:	7.00 14.00

Variable (2)

Variable: NUMERO DE ACCIONES DE PRESERVACIÓN DE LOS BIENES INMATERIALES E INMUEBLES PARA CONSERVAR LA IDENTIDAD CULTURAL Y EL PATRIMONIO HISTÓRICO EXPUESTO EN LOS ESPACIOS MUSEÍSTICOS ADMINISTRADOS POR EL OPD MUSEOS PUEBLA PROGRAMADAS.

Definición: SE REFIERE AL NUMERO DE ACCIONES PROGRAMADAS PARA LA PRESERVACIÓN DE LOS BIENES INMATERIALES E INMUEBLES PARA CONSERVAR LA IDENTIDAD CULTURAL Y EL PATRIMONIO HISTÓRICO EXPUESTO EN LOS ESPACIOS MUSEÍSTICOS ADMINISTRADOS POR EL OPD MUSEOS PUEBLA.

Unidad de Medida:

ACCIÓN

Frecuencia de Medición:

SEMESTRAL

Desagregación Geográfica:

OTRA

Disponibilidad de la Información:

31/12/2025

Meta Anual

ENERO	FEBRERO	MARZO	ABRIL	MAYO	JUNIO	JULIO	AGOSTO	SEPTIEMBRE	OCTUBRE	NOVIEMBRE	DICIEMBRE
					7.00						
										ANUAL:	7.00 14.00

Datos de Identificación del Programa Presupuestario (PP)

Responsable del PP

Instancia(s) Ejecutora(s)

Ramo: 15 CULTURA

112 MUSEOS PUEBLA

Institución: 112 MUSEOS PUEBLA

Unidad Responsable: DA3E MUSEOS PUEBLA

Población Objetivo: TURISTAS VISITANTES Y HABITANTES INTERESADOS EN EL PATRIMONIO CULTURAL.

Alineación

Plan Estatal de Desarrollo

Eje: 01 HUMANISMO CON BIENESTAR

Temática: 04 ARTE Y CULTURA

Objetivo: 01 GARANTIZAR EL ACCESO INCLUSIVO A LOS DERECHOS CULTURALES EN EL ESTADO.

Estrategia: 01 FOMENTO A LAS ARTES Y AL PATRIMONIO TANGIBLE, INTANGIBLE Y COMUNITARIOS.

Línea de Acción: 01 PROMOVER LAS MANIFESTACIONES ARTÍSTICAS Y CULTURALES CON ESPECIAL ATENCIÓN A GRUPOS VULNERABLES.

Línea de Acción: 04 IMPULSAR PROGRAMAS Y PROYECTOS QUE PROMUEVAN LA RIQUEZA CULTURAL Y HUMANISTA DE LA ENTIDAD.

Línea de Acción: 05 PROMOCIONAR LOS ESPACIOS CULTURALES Y CIRCUITOS ITINERANTES PARA LA INCLUSIÓN Y LA COHESIÓN SOCIAL.

Línea de Acción: 06 PROMOVER LA INVESTIGACIÓN, CONSERVACIÓN, FOMENTO Y PROMOCIÓN DEL ACERVO CULTURAL DEL ESTADO.

Línea de Acción: 08 PRESERVAR EL PATRIMONIO CULTURAL MATERIAL E INMATERIAL DE LA ENTIDAD.

Resumen Narrativo

ACTIVIDADES CULTURALES, ARTÍSTICAS Y ACADÉMICAS REALIZADAS.

Datos de Identificación del Indicador

Indicador: PORCENTAJE DE ACTIVIDADES CULTURALES, ARTÍSTICAS Y ACADÉMICAS PROGRAMADAS QUE FUERON REALIZADAS.

Definición: SE REFIERE A LAS ACTIVIDADES CULTURALES, ARTÍSTICAS Y DE CAPACITACIÓN QUE SE REALIZAN EN EL OPD MUSEOS PUEBLA.

Tipo	Dimensión	Frecuencia de Medición	Desagregación Geográfica	Tipo de Fórmula
GESTION	EFICIENCIA	TRIMESTRAL	OTRA	PORCENTAJE
Unidad de Medida	Método de Cálculo	Área Responsable		
PORCENTAJE	$(V1/V2)*100$	DIRECCIÓN OPERATIVA		

Características del Indicador

Claridad	Relevancia	Economía	Monitoreable	Adecuado	Aporte Marginal
CUMPLE	CUMPLE	CUMPLE	CUMPLE	CUMPLE	CUMPLE

Justificación

EL INDICADOR ES SENCILLO PARA LA INTERPRETACION DE USUARIOS NO ESPECIALIZADOS	EL INDICADOR ESTA RELACIONADO DIRECTAMENTE CON LA MEDICION DEL OBJETIVO	NO REQUIERE RECURSOS ADICIONALES PARA SU OBTENCION.	ES MONITOREABLE A PARTIR DE LOS RESULTADOS QUE EMITE LA DIRECCION OPERATIVA	APORTA UNA BASE SUFICIENTE PARA LA EVALUACION DEL DESEMPEÑO	NO APLICA
---	---	---	---	---	-----------

Serie de Información disponible: 2019, 2020, 2021, 2022, 2023, 2024

Medios de Verificación

A.REPORTES TRIMESTRALES DE ACTIVIDADES CULTURALES, ARTÍSTICAS Y ACADÉMICAS CON EVIDENCIA PROGRAMÁTICA Y FOTOGRÁFICA, VALIDADOS POR LA DIRECCIÓN OPERATIVA. B.DIRECCIÓN OPERATIVA C.TRIMESTRAL D.OFICINAS DE LA DIRECCIÓN OPERATIVA UBICADAS EN BOULEVARD ATLIXCÁYOTL NÚMERO 2501, RESERVA TERRITORIAL ATLIXCÁYOTL, SAN ANDRÉS CHOLULA PUEBLA E.2019,2020,2021,2022,2023,2024, 2025

DIRECCIÓN OPERATIVA

Fuentes de Información

Determinación de Metas - Indicador

Línea Base			Meta y Periodo de Cumplimiento		Parámetros de Semaforización		
Valor	Año	Periodo	Valor	Periodo	> 95.00Y <= 115.00	>= 90.00Y <= 95.00	< 90.00Y > 115.00
100.00	2019	DICIEMBRE	100.00	DICIEMBRE			

Comportamiento del Indicador hacia la meta: ASCENDENTE

Factibilidad: MEDIA

Descripción de la Factibilidad: LOS VISITANTES NACIONALES E INTERNACIONALES SE INTERESAN EN LAS ACTIVIDADES CULTURALES, ARTÍSTICAS Y DE CAPACITACIÓN QUE OFRECEN LOS ESPACIOS ADSCRITOS AL OPD MUSEOS PUEBLA

Metas de la Administración											
Año	2025	2026	2027	2028	2029	2030					
Valor	100.00	100.00	100.00	100.00	100.00	100.00					
Periodo	DICIEMBRE	DICIEMBRE	DICIEMBRE	DICIEMBRE	DICIEMBRE	DICIEMBRE					

Meta Anual											
ENERO	FEBRERO	MARZO	ABRIL	MAYO	JUNIO	JULIO	AGOSTO	SEPTIEMBRE	OCTUBRE	NOVIEMBRE	DICIEMBRE
		100.00			100.00			100.00			100.00
										Anual:	100.00

Variable (1)

Variable: NÚMERO DE ACCIONES CULTURALES, ARTÍSTICAS Y DE CAPACITACIÓN REALIZADAS EN LOS MUSEOS ADMINISTRADOS POR EL OPD MUSEOS PUEBLA

Definición: SE REFIERE A LAS ACCIONES CULTURALES, ARTÍSTICAS Y DE CAPACITACIÓN REALIZADAS EN LOS MUSEOS ADMINISTRADOS POR EL OPD MUSEOS PUEBLA.

Unidad de Medida:	Frecuencia de Medición:	Desagregación Geográfica:	Disponibilidad de la Información:
ACCIÓN	TRIMESTRAL	OTRA	31/12/2025

Meta Anual											
ENERO	FEBRERO	MARZO	ABRIL	MAYO	JUNIO	JULIO	AGOSTO	SEPTIEMBRE	OCTUBRE	NOVIEMBRE	DICIEMBRE
		211.00			211.00			216.00			210.00
										ANUAL:	848.00

Variable (2)

Variable: NÚMERO DE ACCIONES CULTURALES, ARTÍSTICAS Y DE CAPACITACIÓN PROGRAMADAS EN LOS MUSEOS ADMINISTRADOS POR EL OPD MUSEOS PUEBLA

Definición: SE REFIERE A LAS ACCIONES CULTURALES, ARTÍSTICAS Y DE CAPACITACIÓN PROGRAMADAS EN LOS MUSEOS ADMINISTRADOS POR EL OPD MUSEOS PUEBLA.

Unidad de Medida:	Frecuencia de Medición:	Desagregación Geográfica:	Disponibilidad de la Información:
ACCIÓN	TRIMESTRAL	OTRA	31/12/2025

Meta Anual											
ENERO	FEBRERO	MARZO	ABRIL	MAYO	JUNIO	JULIO	AGOSTO	SEPTIEMBRE	OCTUBRE	NOVIEMBRE	DICIEMBRE
		211.00			211.00			216.00			210.00
										ANUAL:	848.00

F003 PROGRAMA DE DIFUSIÓN, FOMENTO Y
CONSERVACIÓN DEL PATRIMONIO CULTURAL
NIVEL FIN

Datos de Identificación del Programa Presupuestario (PP)

Responsable del PP	Instancia(s) Ejecutora(s)
Ramo: 15 CULTURA	130 SECRETARÍA DE ARTE Y CULTURA
Institución: 130 SECRETARÍA DE ARTE Y CULTURA	
Unidad Responsable: 3000 SUBSECRETARÍA DE CULTURA	
Población Objetivo: INMUEBLES CON VALOR PATRIMONIAL.	

Alineación

Plan Estatal de Desarrollo

Eje: 01 HUMANISMO CON BIENESTAR

Temática: 04 ARTE Y CULTURA

Objetivo: 01 GARANTIZAR EL ACCESO INCLUSIVO A LOS DERECHOS CULTURALES EN EL ESTADO.

Estrategia: 01 FOMENTO A LAS ARTES Y AL PATRIMONIO TANGIBLE, INTANGIBLE Y COMUNITARIOS.

Línea de Acción: 03 FORTALECER LOS ESQUEMAS DE BIENES Y SERVICIOS CULTURALES EN LOS TRES ÓRDENES DE GOBIERNO.

Línea de Acción: 04 IMPULSAR PROGRAMAS Y PROYECTOS QUE PROMUEVAN LA RIQUEZA CULTURAL Y HUMANISTA DE LA ENTIDAD.

Línea de Acción: 06 PROMOVER LA INVESTIGACIÓN, CONSERVACIÓN, FOMENTO Y PROMOCIÓN DEL ACERVO CULTURAL DEL ESTADO.

Línea de Acción: 07 POSICIONAR A LAS Y LOS ARTESANOS COMO REFERENTES CULTURALES A NIVEL LOCAL, ESTATAL, NACIONAL E INTERNACIONAL.

Línea de Acción: 08 PRESERVAR EL PATRIMONIO CULTURAL MATERIAL E INMATERIAL DE LA ENTIDAD.

Línea de Acción: 09 FOMENTAR LA CULTURA Y ARTE DIGITAL CON EL USO DE HERRAMIENTAS TECNOLÓGICAS.

Resumen Narrativo

CONTRIBUIR AL ACCESO AL DERECHO HUMANO A LA CULTURA MEDIANTE LA OFERTA DE BIENES Y SERVICIOS PARA LA PRESERVACIÓN DEL PATRIMONIO CULTURAL TANGIBLE E INTANGIBLE DEL ESTADO DE PUEBLA.

Datos de Identificación del Indicador

Indicador: NÚMERO DE HABITANTES QUE ACCEDEN A BIENES Y SERVICIOS DEL PATRIMONIO CULTURAL TANGIBLE E INTANGIBLE.

Definición: MUESTRA LA POBLACIÓN QUE ACCEDE A BIENES Y SERVICIOS DEL PATRIMONIO CULTURAL TANGIBLE E INTANGIBLE.

Tipo	Dimensión	Frecuencia de Medición	Desagregación Geográfica	Tipo de Fórmula
ESTRATEGICO	EFICACIA	ANUAL	ESTATAL	OTRAS
Unidad de Medida		Método de Cálculo	Área Responsable	
HABITANTE		DATO ABSOLUTO	3000 SUBSECRETARÍA DE CULTURA	

Características del Indicador

Claridad	Relevancia	Economía	Monitoreable	Adecuado	Aporte Marginal
CUMPLE	CUMPLE	CUMPLE	CUMPLE	CUMPLE	NO_APLICA

Justificación

DESCRIBE EL AUMENTO O DECREMENTO DE LOS ACTIVOS INTERVENIDOS ANUALMENTE.	DESCRIBE EL IMPACTO SOCIAL EN LAS INTERVENCIONES AL PATRIMONIO EDIFICADO.	NO GENERA UN COSTO PARA LA CIUDADANÍA.	MEDIANTE LOS REGISTROS INTERNOS DE LA DIRECCIÓN DE PATRIMONIO CULTURAL, QUE SE PONE A DISPOSICIÓN DE LA CIUDADANÍA.	SÍ, PORQUE MIDE EL CUMPLIMIENTO DEL OBJETIVO DEL PROGRAMA.	NO APLICA
--	---	--	---	--	-----------

Serie de Información disponible: 2026

Medios de Verificación

INFORME DE TRABAJO INTERNO: ACCESO A BIENES Y SERVICIOS DEL PATRIMONIO CULTURAL TANGIBLE E INTANGIBLE, ELABORADO ANUALMENTE POR LA SUBSECRETARÍA DE CULTURA, A RESGUARDO EN LAS OFICINAS DE LA SUBSECRETARÍA DE CULTURA EN CALLE 4 ORIENTE 203, COLONIA CENTRO HISTÓRICO, PUEBLA, PUE. SERIE DE INFORMACIÓN DISPONIBLE AL 31 DE DICIEMBRE DE 2026

Fuentes de Información

3000 SUBSECRETARÍA DE CULTURA

Determinación de Metas - Indicador

Línea Base			Meta y Periodo de Cumplimiento		Parámetros de Semaforización		
Valor	Año	Periodo	Valor	Periodo	<= 8025.00Y <= 10825.00	>= 8550.00Y <= 9025.00	< 8550.00Y > 10825.00
9,036.00	2025	DICIEMBRE	9,500.00	DICIEMBRE			

Comportamiento del Indicador hacia la meta: ASCENDENTE

Factibilidad: ALTA

Descripción de la Factibilidad: PORQUE LA RECOPIACIÓN DE DATOS SE BASA EN MÉTODOS CONSOLIDADOS DE CONTEO DE POBLACIÓN Y MEDICIÓN DE ASISTENCIA A EVENTOS E INFRAESTRUCTURA.

F003 PROGRAMA DE DIFUSIÓN, FOMENTO Y CONSERVACIÓN DEL PATRIMONIO CULTURAL

NIVEL FIN

Metas de la Administración										
Año	2025	2026	2027	2028	2029	2030				
Valor	9036.00	9500.00	10842.00	11745.00	12648.00	13551.00				
Periodo	DICIEMBRE	DICIEMBRE	DICIEMBRE	DICIEMBRE	DICIEMBRE	DICIEMBRE				

Meta Anual										
ENERO	FEBRERO	MARZO	ABRIL	MAYO	JUNIO	JULIO	AGOSTO	SEPTIEMBRE	OCTUBRE	NOVIEMBRE
										DICIEMBRE
										9,500.00
Anual:										9,500.00

Variable (1)										
Variable: NÚMERO DE HABITANTES QUE ACCEDEN A BIENES Y SERVICIOS DEL PATRIMONIO CULTURAL TANGIBLE E INTANGIBLE.										
Definición: MUESTRA LA POBLACIÓN QUE ACCEDE A BIENES Y SERVICIOS DEL PATRIMONIO CULTURAL TANGIBLE E INTANGIBLE.										
Unidad de Medida:			Frecuencia de Medición:			Desagregación Geográfica:			Disponibilidad de la Información:	
HABITANTE			ANUAL			ESTATAL			31/12/2026	

Meta Anual										
ENERO	FEBRERO	MARZO	ABRIL	MAYO	JUNIO	JULIO	AGOSTO	SEPTIEMBRE	OCTUBRE	NOVIEMBRE
										DICIEMBRE
										9,500.00
ANUAL:										9,500.00

**F003 PROGRAMA DE DIFUSIÓN, FOMENTO Y
CONSERVACIÓN DEL PATRIMONIO CULTURAL
NIVEL PROPÓSITO**

Datos de Identificación del Programa Presupuestario (PP)

Responsable del PP

Instancia(s) Ejecutora(s)

Ramo: 15 CULTURA

130 SECRETARÍA DE ARTE Y CULTURA

Institución: 130 SECRETARÍA DE ARTE Y CULTURA

Unidad Responsable: 3000 SUBSECRETARÍA DE CULTURA

Población Objetivo: INMUEBLES CON VALOR PATRIMONIAL.

Alineación

Plan Estatal de Desarrollo

Eje: 01 HUMANISMO CON BIENESTAR

Temática: 04 ARTE Y CULTURA

Objetivo: 01 GARANTIZAR EL ACCESO INCLUSIVO A LOS DERECHOS CULTURALES EN EL ESTADO.

Estrategia: 01 FOMENTO A LAS ARTES Y AL PATRIMONIO TANGIBLE, INTANGIBLE Y COMUNITARIOS.

Línea de Acción: 03 FORTALECER LOS ESQUEMAS DE BIENES Y SERVICIOS CULTURALES EN LOS TRES ÓRDENES DE GOBIERNO.

Línea de Acción: 04 IMPULSAR PROGRAMAS Y PROYECTOS QUE PROMUEVAN LA RIQUEZA CULTURAL Y HUMANISTA DE LA ENTIDAD.

Línea de Acción: 06 PROMOVER LA INVESTIGACIÓN, CONSERVACIÓN, FOMENTO Y PROMOCIÓN DEL ACERVO CULTURAL DEL ESTADO.

Línea de Acción: 07 POSICIONAR A LAS Y LOS ARTESANOS COMO REFERENTES CULTURALES A NIVEL LOCAL, ESTATAL, NACIONAL E INTERNACIONAL.

Línea de Acción: 08 PRESERVAR EL PATRIMONIO CULTURAL MATERIAL E INMATERIAL DE LA ENTIDAD.

Línea de Acción: 09 FOMENTAR LA CULTURA Y ARTE DIGITAL CON EL USO DE HERRAMIENTAS TECNOLÓGICAS.

Resumen Narrativo

LOS HABITANTES DEL ESTADO DE PUEBLA TIENEN ACCESO A ACTIVIDADES DE FORMACIÓN, PRESERVACIÓN, CONSERVACIÓN, RESTAURACIÓN Y DIVULGACIÓN DEL PATRIMONIO CULTURAL TANGIBLE E INTANGIBLE.

Datos de Identificación del Indicador

Indicador: PORCENTAJE DE CUMPLIMIENTO DE LAS ACTIVIDADES PROGRAMADAS DE FORMACIÓN, PRESERVACIÓN, CONSERVACIÓN, RESTAURACIÓN Y DIVULGACIÓN DEL PATRIMONIO CULTURAL TANGIBLE E INTANGIBLE.

Definición: EL INDICADOR HACE REFERENCIA A LA EFICIENCIA EN LA EJECUCIÓN DE LAS ACTIVIDADES PROGRAMADAS POR LA SUBSECRETARÍA DE CULTURA CUYO OBJETIVO ES LA SALVAGUARDIA, EL DESARROLLO DE CAPACIDADES Y LA DIFUSIÓN DEL PATRIMONIO CULTURAL TANGIBLE E INTANGIBLE EN UN PERIODO DETERMINADO.

Tipo	Dimensión	Frecuencia de Medición	Desagregación Geográfica	Tipo de Fórmula
ESTRATEGICO	EFICIENCIA	ANUAL	ESTATAL	PORCENTAJE
Unidad de Medida PORCENTAJE		Método de Cálculo (V1/V2)*100	Área Responsable 3000 SUBSECRETARÍA DE CULTURA	

Características del Indicador

Claridad	Relevancia	Economía	Monitoreable	Adecuado	Aporte Marginal
CUMPLE	CUMPLE	CUMPLE	CUMPLE	CUMPLE	NO_APLICA

Justificación

PORQUE MUESTRA EL PORCENTAJE DE MUNICIPIOS CON ACCIONES DE CONSERVACIÓN Y PRESERVACIÓN DEL PATRIMONIO MATERIAL E INMATERIAL DEL ESTADO	PORQUE DESCRIBE EL IMPACTO SOCIAL DEL PROGRAMA EN LOS MUNICIPIOS.	NO LE CUESTA A LA CIUDADANÍA.	MEDIANTE LOS REGISTROS INTERNOS DE LA DIRECCIÓN GENERAL DE PATRIMONIO CULTURAL	SÍ, PORQUE MIDE EL CUMPLIMIENTO DE OBJETIVOS DEL PROGRAMA	NO APLICA
--	---	-------------------------------	--	---	-----------

Serie de Información disponible: 2026

Medios de Verificación

INFORME DE TRABAJO INTERNO: ACTIVIDADES DE FORMACIÓN, PRESERVACIÓN, CONSERVACIÓN, RESTAURACIÓN Y DIVULGACIÓN DEL PATRIMONIO CULTURAL TANGIBLE E INTANGIBLE, ELABORADO ANUALMENTE POR LA SUBSECRETARÍA DE CULTURA, A RESGUARDO EN LAS OFICINAS DE LA SUBSECRETARÍA DE CULTURA EN CALLE 4 ORIENTE 203, COLONIA CENTRO HISTÓRICO, PUEBLA, PUE. SERIE DE INFORMACIÓN DISPONIBLE AL 31 DE DICIEMBRE DE 2026

Fuentes de Información

3000 SUBSECRETARÍA DE CULTURA

Determinación de Metas - Indicador

Línea Base			Meta y Periodo de Cumplimiento		Parámetros de Semaforización		
Valor	Año	Periodo	Valor	Periodo	> 95.00Y <= 115.00	>= 90.00Y <= 95.00	< 90.00Y > 115.00
100.00	2025	DICIEMBRE	100.00	DICIEMBRE			

Comportamiento del Indicador hacia la meta:REGULAR

Factibilidad: ALTA

Descripción de la Factibilidad: ALTA FACTIBILIDAD PORQUE ES UN INDICADOR QUE NO REQUIERE MEDICIONES EXTERNAS A LA SAC.

Metas de la Administración

Año	2025	2026	2027	2028	2029	2030
Valor	100.00	100.00	100.00	100.00	100.00	100.00
Periodo	DICIEMBRE	DICIEMBRE	DICIEMBRE	DICIEMBRE	DICIEMBRE	DICIEMBRE

Meta Anual

ENERO	FEBRERO	MARZO	ABRIL	MAYO	JUNIO	JULIO	AGOSTO	SEPTIEMBRE	OCTUBRE	NOVIEMBRE	DICIEMBRE
											100.00
Anual:											100.00

Variable (1)

Variable: NÚMERO DE ACTIVIDADES REALIZADAS DE FORMACIÓN, PRESERVACIÓN, CONSERVACIÓN, RESTAURACIÓN Y DIVULGACIÓN DEL PATRIMONIO CULTURAL TANGIBLE E INTANGIBLE.

Definición: HACE REFERENCIA AL NÚMERO DE ACTIVIDADES CUMPLIDAS DE FORMACIÓN, PRESERVACIÓN, CONSERVACIÓN, RESTAURACIÓN Y DIVULGACIÓN DEL PATRIMONIO CULTURAL TANGIBLE E INTANGIBLE.

Unidad de Medida:

Frecuencia de Medición:

Desagregación Geográfica:

Disponibilidad de la Información:

ACTIVIDAD

ANUAL

ESTATAL

31/12/2026

Meta Anual

ENERO	FEBRERO	MARZO	ABRIL	MAYO	JUNIO	JULIO	AGOSTO	SEPTIEMBRE	OCTUBRE	NOVIEMBRE	DICIEMBRE
											658.00
ANUAL:											658.00

Variable (2)

Variable: TOTAL DE ACTIVIDADES PROGRAMADAS DE FORMACIÓN, PRESERVACIÓN, CONSERVACIÓN, RESTAURACIÓN Y DIVULGACIÓN DEL PATRIMONIO CULTURAL TANGIBLE E INTANGIBLE.

Definición: HACE REFERENCIA AL TOTAL DE ACTIVIDADES PROGRAMADAS DE FORMACIÓN, PRESERVACIÓN, CONSERVACIÓN, RESTAURACIÓN Y DIVULGACIÓN DEL PATRIMONIO CULTURAL TANGIBLE E INTANGIBLE.

Unidad de Medida:

Frecuencia de Medición:

Desagregación Geográfica:

Disponibilidad de la Información:

ACTIVIDAD

ANUAL

ESTATAL

31/12/2026

Meta Anual

ENERO	FEBRERO	MARZO	ABRIL	MAYO	JUNIO	JULIO	AGOSTO	SEPTIEMBRE	OCTUBRE	NOVIEMBRE	DICIEMBRE
											658.00
ANUAL:											658.00

**F003 PROGRAMA DE DIFUSIÓN, FOMENTO Y
CONSERVACIÓN DEL PATRIMONIO CULTURAL**
NIVEL COMPONENTE 1

Datos de Identificación del Programa Presupuestario (PP)

Responsable del PP

Instancia(s) Ejecutora(s)

130 SECRETARÍA DE ARTE Y CULTURA

Ramo: 15 CULTURA

Institución: 130 SECRETARÍA DE ARTE Y CULTURA

Unidad Responsable: 3000 SUBSECRETARÍA DE CULTURA

Población Objetivo: INMUEBLES CON VALOR PATRIMONIAL.

Alineación

Plan Estatal de Desarrollo

Eje: 01 HUMANISMO CON BIENESTAR

Temática: 04 ARTE Y CULTURA

Objetivo: 01 GARANTIZAR EL ACCESO INCLUSIVO A LOS DERECHOS CULTURALES EN EL ESTADO.

Estrategia: 01 FOMENTO A LAS ARTES Y AL PATRIMONIO TANGIBLE, INTANGIBLE Y COMUNITARIOS.

Línea de Acción: 03 FORTALECER LOS ESQUEMAS DE BIENES Y SERVICIOS CULTURALES EN LOS TRES ÓRDENES DE GOBIERNO.

Línea de Acción: 04 IMPULSAR PROGRAMAS Y PROYECTOS QUE PROMUEVAN LA RIQUEZA CULTURAL Y HUMANISTA DE LA ENTIDAD.

Línea de Acción: 06 PROMOVER LA INVESTIGACIÓN, CONSERVACIÓN, FOMENTO Y PROMOCIÓN DEL ACERVO CULTURAL DEL ESTADO.

Línea de Acción: 07 POSICIONAR A LAS Y LOS ARTESANOS COMO REFERENTES CULTURALES A NIVEL LOCAL, ESTATAL, NACIONAL E INTERNACIONAL.

Línea de Acción: 08 PRESERVAR EL PATRIMONIO CULTURAL MATERIAL E INMATERIAL DE LA ENTIDAD.

Línea de Acción: 09 FOMENTAR LA CULTURA Y ARTE DIGITAL CON EL USO DE HERRAMIENTAS TECNOLÓGICAS.

Resumen Narrativo

RIQUEZA CULTURAL ARTESANAL DEL ESTADO DE PUEBLA IMPULSADA.

Datos de Identificación del Indicador

Indicador: PORCENTAJE DE ACCIONES REALIZADAS PARA IMPULSAR LA RIQUEZA CULTURAL ARTESANAL.

Definición: SON LAS ACCIONES QUE SE REALIZAN CON EL FIN DE IMPULSAR EL DESARROLLO DE LOS ARTESANOS DEL ESTADO DE PUEBLA.

Tipo	Dimensión	Frecuencia de Medición	Desagregación Geográfica	Tipo de Fórmula
ESTRATEGICO	EFICACIA	SEMESTRAL	ESTATAL	PORCENTAJE
Unidad de Medida		Método de Cálculo	Área Responsable	
PORCENTAJE		(V1/V2)*100	3001 DIRECCIÓN DE IMPULSO ARTESANAL	

Características del Indicador

Claridad	Relevancia	Economía	Monitoreable	Adecuado	Aporte Marginal
CUMPLE	CUMPLE	CUMPLE	CUMPLE	CUMPLE	NO_APLICA

Justificación

EL INDICADOR ES CLARO YA QUE REFLEJA LO QUE SE PRETENDE MEDIR	EL INDICADOR APORTA INFORMACIÓN AL OBJETIVO	NO GENERA ALGÚN COSTO ADICIONAL SU MEDICIÓN	PORQUE LOS MEDIOS DE VERIFICACIÓN SE ENCUENTRAN A RESGUARDO DE LA DIRECCIÓN QUE LO GENERA PARA SU CONSULTA	EL INDICADOR APORTA INFORMACIÓN SUFICIENTE PARA DAR SEGUIMIENTO Y ANÁLISIS EN CONGRUENCIA CON EL SENTIDO DEL INDICADOR	NO APLICA
---	---	---	--	--	-----------

Serie de Información disponible: 2026

Medios de Verificación

INFORME INTERNO: "ACCIONES ENFOCADAS A CAPACITACIONES, CREDENCIALIZACIÓN, EXPO VENTAS Y CONCURSOS NACIONALES EN APOYO A LOS ARTESANOS DEL ESTADO DE PUEBLA", ELABORADO SEMESTRALMENTE POR LA SUBSECRETARÍA DE CULTURA, A RESGUARDO EN LAS OFICINAS DE LA SUBSECRETARÍA DE CULTURA EN CALLE 4 ORIENTE 203, COLONIA CENTRO HISTÓRICO, PUEBLA, PUE. SERIE DE INFORMACIÓN DISPONIBLE AL 31 DE DICIEMBRE DE 2026

Fuentes de Información

3001 DIRECCIÓN DE IMPULSO ARTESANAL

Determinación de Metas - Indicador

Línea Base			Meta y Periodo de Cumplimiento		Parámetros de SemafORIZACIÓN		
Valor	Año	Periodo	Valor	Periodo	>=90.00Y <=100.00	>=90.00Y <=95.00	< 90.00Y >= 115.00
2,500.00	2026	DICIEMBRE	100.00	DICIEMBRE			

Comportamiento del Indicador hacia la meta:REGULAR

Factibilidad: MEDIA

Descripción de la Factibilidad: LA FACTIBILIDAD ES MEDIA DEBIDO A QUE LOS ARTESANOS DE LOS DIFERENTES MUNICIPIOS TIENEN EL INTERÉS EN FORMAR PARTE DE LAS ACCIONES A DESARROLLAR, NO OBSTANTE EL TRASLADO PUEDE SER UN IMPEDIMENTO PARA QUE ASISTAN A LOS EVENTOS.

Metas de la Administración											
Año	2025	2026	2027	2028	2029	2030					
Valor	100.00	100.00	100.00	100.00	100.00	100.00					
Periodo	DICIEMBRE	DICIEMBRE	DICIEMBRE	DICIEMBRE	DICIEMBRE	DICIEMBRE					

Meta Anual											
ENERO	FEBRERO	MARZO	ABRIL	MAYO	JUNIO	JULIO	AGOSTO	SEPTIEMBRE	OCTUBRE	NOVIEMBRE	DICIEMBRE
					16.04						83.96
										Anual:	100.00

Variable (1)											
Variable: NÚMERO DE ACCIONES REALIZADAS PARA IMPULSAR LA RIQUEZA CULTURAL ARTESANAL											
Definición: SON LAS ACCIONES QUE SE REALIZAN CON EL FIN DE IMPULSAR EL DESARROLLO DE LOS ARTESANOS DEL ESTADO DE PUEBLA.											
Unidad de Medida:			Frecuencia de Medición:			Desagregación Geográfica:			Disponibilidad de la Información:		
ACCIÓN			SEMESTRAL			ESTATAL			31/12/2026		

Meta Anual											
ENERO	FEBRERO	MARZO	ABRIL	MAYO	JUNIO	JULIO	AGOSTO	SEPTIEMBRE	OCTUBRE	NOVIEMBRE	DICIEMBRE
					34.00						178.00
										ANUAL:	212.00

Variable (2)											
Variable: TOTAL DE ACCIONES PROGRAMADAS PARA IMPULSAR LA RIQUEZA CULTURAL ARTESANAL.											
Definición: REFLEJA LAS ACCIONES PROGRAMADAS PARA IMPULSAR LA RIQUEZA CULTURAL ARTESANAL.											
Unidad de Medida:			Frecuencia de Medición:			Desagregación Geográfica:			Disponibilidad de la Información:		
ACCIÓN			SEMESTRAL			ESTATAL			31/12/2026		

Meta Anual											
ENERO	FEBRERO	MARZO	ABRIL	MAYO	JUNIO	JULIO	AGOSTO	SEPTIEMBRE	OCTUBRE	NOVIEMBRE	DICIEMBRE
					212.00						212.00
										ANUAL:	212.00

**F003 PROGRAMA DE DIFUSIÓN, FOMENTO Y
CONSERVACIÓN DEL PATRIMONIO CULTURAL
NIVEL COMPONENTE 2**

Datos de Identificación del Programa Presupuestario (PP)

Responsable del PP

Instancia(s) Ejecutora(s)

130 SECRETARÍA DE ARTE Y CULTURA

Ramo: 15 CULTURA

Institución: 130 SECRETARÍA DE ARTE Y CULTURA

Unidad Responsable: 3000 SUBSECRETARÍA DE CULTURA

Población Objetivo: INMUEBLES CON VALOR PATRIMONIAL.

Alineación

Plan Estatal de Desarrollo

Eje: 01 HUMANISMO CON BIENESTAR

Temática: 04 ARTE Y CULTURA

Objetivo: 01 GARANTIZAR EL ACCESO INCLUSIVO A LOS DERECHOS CULTURALES EN EL ESTADO.

Estrategia: 01 FOMENTO A LAS ARTES Y AL PATRIMONIO TANGIBLE, INTANGIBLE Y COMUNITARIOS.

Línea de Acción: 03 FORTALECER LOS ESQUEMAS DE BIENES Y SERVICIOS CULTURALES EN LOS TRES ÓRDENES DE GOBIERNO.

Línea de Acción: 04 IMPULSAR PROGRAMAS Y PROYECTOS QUE PROMUEVAN LA RIQUEZA CULTURAL Y HUMANISTA DE LA ENTIDAD.

Línea de Acción: 06 PROMOVER LA INVESTIGACIÓN, CONSERVACIÓN, FOMENTO Y PROMOCIÓN DEL ACERVO CULTURAL DEL ESTADO.

Línea de Acción: 07 POSICIONAR A LAS Y LOS ARTESANOS COMO REFERENTES CULTURALES A NIVEL LOCAL, ESTATAL, NACIONAL E INTERNACIONAL.

Línea de Acción: 08 PRESERVAR EL PATRIMONIO CULTURAL MATERIAL E INMATERIAL DE LA ENTIDAD.

Línea de Acción: 09 FOMENTAR LA CULTURA Y ARTE DIGITAL CON EL USO DE HERRAMIENTAS TECNOLÓGICAS.

Resumen Narrativo

PATRIMONIO CULTURAL Y BIOCULTURAL DEL ESTADO DE PUEBLA PRESERVADO.

Datos de Identificación del Indicador

Indicador: PORCENTAJE DE ACCIONES REALIZADAS PARA PRESERVAR EL PATRIMONIO CULTURAL Y BIOCULTURAL.

Definición: REFLEJA LAS ACCIONES REALIZADAS PARA PRESERVAR EL PATRIMONIO CULTURAL Y BIOCULTURAL DEL ESTADO DE PUEBLA.

Tipo
ESTRATEGICO

Dimensión
EFICACIA

Frecuencia de Medición
SEMESTRAL

Desagregación Geográfica
ESTATAL

Tipo de Fórmula
PORCENTAJE

Unidad de Medida
PORCENTAJE

Método de Cálculo
(V1/V2)*100

Área Responsable
3002 DIRECCIÓN DE PATRIMONIO CULTURAL

Características del Indicador

Claridad CUMPLE	Relevancia CUMPLE	Economía CUMPLE	Monitoreable CUMPLE	Adecuado CUMPLE	Aporte Marginal NO_APLICA
---------------------------	-----------------------------	---------------------------	-------------------------------	---------------------------	-------------------------------------

Justificación

EL INDICADOR ES CLARO YA QUE REFLEJA LO QUE SE PRETENDE MEDIR

EL INDICADOR APORTA INFORMACIÓN A LA OBJETIVO

NO GENERA ALGÚN COSTO ADICIONAL SU MEDICIÓN

PORQUE LOS MEDIOS DE VERIFICACIÓN SE ENCUENTRAN A RESGUARDO DE LA DIRECCIÓN QUE LO GENERA, PARA SU CONSULTA

EL INDICADOR APORTA INFORMACIÓN SUFICIENTE PARA DAR SEGUIMIENTO Y ANÁLISIS EN CONGRUENCIA CON EL SENTIDO DEL INDICADOR

NO APLICA

Serie de Información disponible: 2026

Medios de Verificación

INFORME INTERNO: "ACCIONES REALIZADAS PARA LA CONSERVACIÓN Y PRESERVACIÓN DEL PATRIMONIO CULTURAL Y BIOCULTURAL DEL ESTADO DE PUEBLA", ELABORADO SEMESTRALMENTE POR LA SUBSECRETARÍA DE CULTURA, A RESGUARDO EN LAS OFICINAS DE LA SUBSECRETARÍA DE CULTURA EN CALLE 4 ORIENTE 203, COLONIA CENTRO HISTÓRICO, PUEBLA, PUE. SERIE DE INFORMACIÓN DISPONIBLE AL 31 DE DICIEMBRE DE 2026

Fuentes de Información

DIRECCIÓN DE PATRIMONIO CULTURAL

Determinación de Metas - Indicador

Línea Base

Meta y Periodo de Cumplimiento

Parámetros de Semaforización

Valor 160.00	Año 2024	Periodo DICIEMBRE
------------------------	--------------------	-----------------------------

Valor 100.00	Periodo DICIEMBRE
------------------------	-----------------------------

>=90.00Y<=100.00	>=90.00Y<=95.00	< 90.00Y >= 115.00
------------------	-----------------	--------------------

Comportamiento del Indicador hacia la meta:REGULAR

Factibilidad: MEDIA

Descripción de la Factibilidad: MEDIA YA QUE DEPENDE DE LA PARTICIPACIÓN DE LOS SECTORES SOCIALES Y ACADÉMICOS EN LAS ACTIVIDADES

Metas de la Administración											
Año	2025	2026	2027	2028	2029	2030					
Valor	100.00	100.00	100.00	100.00	100.00	88.75					
Periodo	DICIEMBRE	DICIEMBRE	DICIEMBRE	DICIEMBRE	DICIEMBRE	DICIEMBRE					

Meta Anual											
ENERO	FEBRERO	MARZO	ABRIL	MAYO	JUNIO	JULIO	AGOSTO	SEPTIEMBRE	OCTUBRE	NOVIEMBRE	DICIEMBRE
					50.33						
										Anual:	49.67 100.00

Variable (1)											
Variable: NÚMERO DE ACCIONES REALIZADAS DE PRESERVACIÓN DEL PATRIMONIO CULTURAL Y BIOCULTURAL.											
Definición: REFLEJA LAS ACCIONES REALIZADAS PARA LA PRESERVACIÓN DEL PATRIMONIO CULTURAL Y BIOCULTURAL EN EL ESTADO DE PUEBLA.											
Unidad de Medida:			Frecuencia de Medición:			Desagregación Geográfica:			Disponibilidad de la Información:		
ACCIÓN			SEMESTRAL			ESTATAL			31/12/2026		

Meta Anual											
ENERO	FEBRERO	MARZO	ABRIL	MAYO	JUNIO	JULIO	AGOSTO	SEPTIEMBRE	OCTUBRE	NOVIEMBRE	DICIEMBRE
					77.00						
										ANUAL:	76.00 153.00

Variable (2)											
Variable: NÚMERO DE ACCIONES PROGRAMADAS DE PRESERVACIÓN DEL PATRIMONIO CULTURAL Y BIOCULTURAL.											
Definición: REFLEJA LAS ACCIONES PROGRAMADAS A REALIZAR POR PARTE DE LA DIRECCIÓN DE PATRIMONIO CULTURAL PARA LA PRESERVACIÓN DEL PATRIMONIO CULTURAL Y BIOCULTURAL DEL ESTADO DE PUEBLA.											
Unidad de Medida:			Frecuencia de Medición:			Desagregación Geográfica:			Disponibilidad de la Información:		
ACCIÓN			SEMESTRAL			ESTATAL			31/12/2026		

Meta Anual											
ENERO	FEBRERO	MARZO	ABRIL	MAYO	JUNIO	JULIO	AGOSTO	SEPTIEMBRE	OCTUBRE	NOVIEMBRE	DICIEMBRE
					153.00						
										ANUAL:	153.00 153.00

F003 PROGRAMA DE DIFUSIÓN, FOMENTO Y
CONSERVACIÓN DEL PATRIMONIO CULTURAL
NIVEL COMPONENTE 3

Datos de Identificación del Programa Presupuestario (PP)

Responsable del PP

Instancia(s) Ejecutora(s)

130 SECRETARÍA DE ARTE Y CULTURA

Ramo: 15 CULTURA

Institución: 130 SECRETARÍA DE ARTE Y CULTURA

Unidad Responsable: 3000 SUBSECRETARÍA DE CULTURA

Población Objetivo: INMUEBLES CON VALOR PATRIMONIAL.

Alineación

Plan Estatal de Desarrollo

Eje: 01 HUMANISMO CON BIENESTAR

Temática: 04 ARTE Y CULTURA

Objetivo: 01 GARANTIZAR EL ACCESO INCLUSIVO A LOS DERECHOS CULTURALES EN EL ESTADO.

Estrategia: 01 FOMENTO A LAS ARTES Y AL PATRIMONIO TANGIBLE, INTANGIBLE Y COMUNITARIOS.

Línea de Acción: 03 FORTALECER LOS ESQUEMAS DE BIENES Y SERVICIOS CULTURALES EN LOS TRES ÓRDENES DE GOBIERNO.

Línea de Acción: 04 IMPULSAR PROGRAMAS Y PROYECTOS QUE PROMUEVAN LA RIQUEZA CULTURAL Y HUMANISTA DE LA ENTIDAD.

Línea de Acción: 06 PROMOVER LA INVESTIGACIÓN, CONSERVACIÓN, FOMENTO Y PROMOCIÓN DEL ACERVO CULTURAL DEL ESTADO.

Línea de Acción: 07 POSICIONAR A LAS Y LOS ARTESANOS COMO REFERENTES CULTURALES A NIVEL LOCAL, ESTATAL, NACIONAL E INTERNACIONAL.

Línea de Acción: 08 PRESERVAR EL PATRIMONIO CULTURAL MATERIAL E INMATERIAL DE LA ENTIDAD.

Línea de Acción: 09 FOMENTAR LA CULTURA Y ARTE DIGITAL CON EL USO DE HERRAMIENTAS TECNOLÓGICAS.

Resumen Narrativo

PATRIMONIO CULTURAL DOCUMENTAL DEL ESTADO DE PUEBLA PRESERVADO.

Datos de Identificación del Indicador

Indicador: PORCENTAJE DE ACCIONES REALIZADAS DE PRESERVACIÓN Y ENRIQUECIMIENTO DEL PATRIMONIO CULTURAL DOCUMENTAL.

Definición: REFLEJA LAS ACCIONES REALIZADAS PARA LA PRESERVACIÓN Y ENRIQUECIMIENTO DEL PATRIMONIO CULTURAL DOCUMENTAL.

Tipo
ESTRATEGICO

Dimensión
EFICACIA

Frecuencia de Medición
SEMESTRAL

Desagregación Geográfica
ESTATAL

Tipo de Fórmula
PORCENTAJE

Unidad de Medida
PORCENTAJE

Método de Cálculo
(V1/V2)*100

Área Responsable
3003 DIRECCIÓN DE ACERVO CULTURAL

Características del Indicador

Claridad
CUMPLE

Relevancia
CUMPLE

Economía
CUMPLE

Monitoreable
CUMPLE

Adecuado
CUMPLE

Aporte Marginal
NO_APLICA

Justificación

EL INDICADOR ES CLARO YA QUE REFLEJA LO QUE SE PRETENDE MEDIR

EL INDICADOR APORTA INFORMACIÓN A LA OBJETIVO

NO GENERA ALGÚN COSTO ADICIONAL SU MEDICIÓN

PORQUE LOS MEDIOS DE VERIFICACIÓN SE ENCUENTRAN A RESGUARDO DE LA DIRECCIÓN QUE LO GENERA, PARA SU CONSULTA

EL INDICADOR APORTA INFORMACIÓN SUFICIENTE PARA DAR SEGUIMIENTO Y ANÁLISIS EN CONGRUENCIA CON EL SENTIDO DEL INDICADOR

NO APLICA

Serie de Información disponible: 2026

Medios de Verificación

INFORME INTERNO: "ACCIONES DE CONSERVACIÓN Y ENRIQUECIMIENTO DEL ACERVO CULTURAL DEL ESTADO DE PUEBLA", ELABORADO SEMESTRALMENTE POR LA SUBSECRETARÍA DE CULTURA, A RESGUARDO EN LAS OFICINAS DE LA SUBSECRETARÍA DE CULTURA EN CALLE 4 ORIENTE 203, COLONIA CENTRO HISTÓRICO, PUEBLA, PUE. SERIE DE INFORMACIÓN DISPONIBLE AL 31 DE DICIEMBRE DE 2026

Fuentes de Información

DIRECCIÓN DE ACERVO CULTURAL.

Determinación de Metas - Indicador

Línea Base

Meta y Periodo de Cumplimiento

Parámetros de Semaforización

Valor
72.00

Año
2024

Periodo
DICIEMBRE

Valor
100.00

Periodo
DICIEMBRE

>=95.00 <=100.00

>=90.00Y <=95.00

< 90.00Y < 115.00

Comportamiento del Indicador hacia la meta:REGULAR

Factibilidad: MEDIA

Descripción de la Factibilidad: LA FACTIBILIDAD ES MEDIA DEBIDO A QUE SE DEPENDE DE LA AUTORIZACIÓN POR PARTE DE LOS AUTORES DE LAS PUBLICACIONES PAR LA CONSERVACIÓN Y ENRIQUECIMIENTO DEL ACERVO CULTURAL DEL ESTADO DE PUEBLA.

Metas de la Administración											
Año	2025	2026	2027	2028	2029	2030					
Valor	100.00	100.00	100.00	100.00	100.00	100.00					
Periodo	DICIEMBRE	DICIEMBRE	DICIEMBRE	DICIEMBRE	DICIEMBRE	DICIEMBRE					

Meta Anual											
ENERO	FEBRERO	MARZO	ABRIL	MAYO	JUNIO	JULIO	AGOSTO	SEPTIEMBRE	OCTUBRE	NOVIEMBRE	DICIEMBRE
					50.44						
										Anual:	49.56 100.00

Variable (1)

Variable: NÚMERO DE ACCIONES REALIZADAS DE PRESERVACIÓN Y ENRIQUECIMIENTO DEL PATRIMONIO CULTURAL DOCUMENTAL.

Definición: REFLEJA LAS ACCIONES REALIZADAS PARA LA PRESERVACIÓN Y ENRIQUECIMIENTO DEL PATRIMONIO CULTURAL DOCUMENTAL.

Unidad de Medida:	Frecuencia de Medición:	Desagregación Geográfica:	Disponibilidad de la Información:
ACCIÓN	SEMESTRAL	ESTATAL	31/12/2026

Meta Anual											
ENERO	FEBRERO	MARZO	ABRIL	MAYO	JUNIO	JULIO	AGOSTO	SEPTIEMBRE	OCTUBRE	NOVIEMBRE	DICIEMBRE
					57.00						
										ANUAL:	56.00 113.00

Variable (2)

Variable: NÚMERO DE ACCIONES PROGRAMADAS DE PRESERVACIÓN Y ENRIQUECIMIENTO DEL PATRIMONIO CULTURAL DOCUMENTAL.

Definición: REFLEJA LAS ACCIONES PROGRAMADAS DE PRESERVACIÓN Y ENRIQUECIMIENTO DEL PATRIMONIO CULTURAL DOCUMENTAL.

Unidad de Medida:	Frecuencia de Medición:	Desagregación Geográfica:	Disponibilidad de la Información:
ACCIÓN	SEMESTRAL	ESTATAL	31/12/2026

Meta Anual											
ENERO	FEBRERO	MARZO	ABRIL	MAYO	JUNIO	JULIO	AGOSTO	SEPTIEMBRE	OCTUBRE	NOVIEMBRE	DICIEMBRE
					113.00						
										ANUAL:	113.00 113.00

Datos de Identificación del Programa Presupuestario (PP)

Responsable del PP

Instancia(s) Ejecutora(s)

130 SECRETARÍA DE ARTE Y CULTURA

Ramo: 15 CULTURA

Institución: 130 SECRETARÍA DE ARTE Y CULTURA

Unidad Responsable: 2000 SUBSECRETARÍA DE ARTE

Población Objetivo: TURISTAS, VISITANTES, HABITANTES, INVESTIGADORES, ARTISTAS E INTERESADOS EN EL PATRIMONIO DEL ESTADO Y LAS DIFERENTES DISCIPLINAS ARTÍSTICAS.

Alineación

Plan Estatal de Desarrollo

Eje: 01 HUMANISMO CON BIENESTAR

Temática: 04 ARTE Y CULTURA

Objetivo: 01 GARANTIZAR EL ACCESO INCLUSIVO A LOS DERECHOS CULTURALES EN EL ESTADO.

Estrategia: 01 FOMENTO A LAS ARTES Y AL PATRIMONIO TANGIBLE, INTANGIBLE Y COMUNITARIOS.

Línea de Acción: 01 PROMOVER LAS MANIFESTACIONES ARTÍSTICAS Y CULTURALES CON ESPECIAL ATENCIÓN A GRUPOS VULNERABLES.

Línea de Acción: 02 FOMENTAR LA LECTURA Y DESARROLLO EDITORIAL CON INCLUSIÓN SOCIAL.

Línea de Acción: 03 FORTALECER LOS ESQUEMAS DE BIENES Y SERVICIOS CULTURALES EN LOS TRES ÓRDENES DE GOBIERNO.

Línea de Acción: 04 IMPULSAR PROGRAMAS Y PROYECTOS QUE PROMUEVAN LA RIQUEZA CULTURAL Y HUMANISTA DE LA ENTIDAD.

Línea de Acción: 05 PROMOCIONAR LOS ESPACIOS CULTURALES Y CIRCUITOS ITINERANTES PARA LA INCLUSIÓN Y LA COHESIÓN SOCIAL.

Línea de Acción: 09 FOMENTAR LA CULTURA Y ARTE DIGITAL CON EL USO DE HERRAMIENTAS TECNOLÓGICAS.

Resumen Narrativo

CONTRIBUIR AL BIENESTAR SOCIAL, LA COHESIÓN COMUNITARIA Y LA REDUCCIÓN DE LAS DESIGUALDADES MEDIANTE EL EJERCICIO PLENO DE LOS DERECHOS CULTURALES DE TODA LA POBLACIÓN.

Datos de Identificación del Indicador

Indicador: ÍNDICE DE ACCESO A LOS DERECHOS CULTURALES.

Definición: REPRESENTA EL ACCESO A LOS DERECHOS CULTURALES CONSIDERANDO LA COBERTURA MUNICIPAL DE BENEFICIOS CULTURALES, EL INCREMENTO DE ESPACIO HABILITADOS PARA LA EXPOSICIÓN DE ACTIVIDADES ARTÍSTICAS Y CULTURALES Y EL CRECIMIENTO EN LA PRODUCCIÓN DE BIENES Y SERVICIOS CULTURALES (ECONOMÍA NARANJA).

Tipo	Dimensión	Frecuencia de Medición	Desagregación Geográfica	Tipo de Fórmula
ESTRATEGICO	EFICIENCIA	ANUAL	ESTATAL	OTRAS
Unidad de Medida		Método de Cálculo	Área Responsable	
PORCENTAJE		DATO ABSOLUTO	2000 SUBSECRETARÍA DE ARTE	

Características del Indicador

Claridad	Relevancia	Economía	Monitoreable	Adecuado	Aporte Marginal
CUMPLE	CUMPLE	CUMPLE	CUMPLE	CUMPLE	NO_APLICA

Justificación

EL INDICADOR ES DIRECTO E INEQUÍVOCO SOBRE LO QUE MIDE: EL GRADO DE CUMPLIMIENTO DE LAS OBLIGACIONES DEL ESTADO PARA GARANTIZAR EL ACCESO A LA CULTURA COMO UN DERECHO HUMANO.	PORQUE ESTÁ DIRECTAMENTE VINCULADO CON EL OBJETIVO DE PROMOVER EL BIENESTAR Y EL DESARROLLO HUMANO.	EL INDICADOR SE CREÓ CON INFORMACIÓN EXISTENTE (SISTEMA DE CUENTAS NACIONALES DE MÉXICO AÑO BASE 2018), LO QUE NO IMPLICÓ UN COSTO PARA LA SECRETARÍA DE ARTE Y CULTURA.	PORQUE SUS VARIABLES ESTÁN DEFINIDAS PARA QUE LA MEDICIÓN PUEDA SER REPLICADA Y VERIFICADA DE FORMA INDEPENDIENTE A LO LARGO DEL TIEMPO.	PORQUE PROPORCIONA UNA BASE SUFICIENTE Y APROPIADA PARA EMITIR UN JUICIO SOBRE EL DESEMPEÑO DE LA SECRETARÍA.	NO APLICA.
--	---	--	--	---	------------

Serie de Información disponible: 2026

Medios de Verificación

INFORME INTERNO DEL ACCESO A LOS DERECHOS CULTURALES EN EL ESTADO DE PUEBLA, ELABORADO ANUALMENTE POR LA SUBSECRETARÍA DE ARTE CON INFORMACIÓN DISPONIBLE AL 31 DE DICIEMBRE DE 2026, A RESGUARDO EN LAS OFICINAS DE LA SUBSECRETARÍA DE ARTE EN CALLE 5 DE MAYO, NÚM. 1606, COL. CENTRO HISTÓRICO, PUEBLA, PUE. METODOLOGÍA DE CÁLCULO DISPONIBLE EN: https://www.inegi.org.mx/contenidos/productos/prod_serv/contenidos/espanol/bvinegi/productos/nueva_estruc/889463913825.pdf

Fuentes de Información

2000 SUBSECRETARÍA DE ARTE, SISTEMA DE CUENTAS NACIONALES DE MÉXICO AÑO BASE 2018, DISPONIBLE EN: https://www.inegi.org.mx/contenidos/productos/prod_serv/contenidos/espanol/bvinegi/productos/nueva_estruc/889463913825.pdf

Determinación de Metas - Indicador

Línea Base

Meta y Periodo de Cumplimiento

Parámetros de Semaforización

Valor
0.00
Año
2024
Periodo
DICIEMBRE

Valor
0.10
Periodo
DICIEMBRE

> 0.09Y <= 0.11 **>= 0.09Y <= 0.09** **< 0.09Y > 0.11**

Comportamiento del Indicador hacia la meta:ASCENDENTE

Factibilidad: ALTA

Descripción de la Factibilidad: LA FACTIBILIDAD ES ALTA PORQUE SU MEDICIÓN SE SUSTENTA EN METODOLOGÍAS DEL INEGI ESTABLECIDAS QUE PERMITEN DESGLOSAR UN CONCEPTO AMPLIO EN VARIABLES ESTRUCTURALES, PROCESUALES Y DE RESULTADO QUE SÍ SON CUANTIFICABLES Y VERIFICABLES.

Metas de la Administración

Año	2025	2026	2027	2028	2029	2030
Valor	0.05	0.10	0.15	0.21	0.26	0.31
Periodo	DICIEMBRE	DICIEMBRE	DICIEMBRE	DICIEMBRE	DICIEMBRE	DICIEMBRE

Meta Anual

ENERO	FEBRERO	MARZO	ABRIL	MAYO	JUNIO	JULIO	AGOSTO	SEPTIEMBRE	OCTUBRE	NOVIEMBRE	DICIEMBRE	
											Anual:	0.10 0.10

Variable (1)

Variable: Eje: 1 - HUMANISMO CON BIENESTAR; Ind: 4 - ÍNDICE DE ACCESO A LOS DERECHOS CULTURALES.
Definición: REPRESENTA EL ACCESO A LOS DERECHOS CULTURALES CONSIDERANDO LA COBERTURA MUNICIPAL DE BENEFICIOS CULTURALES, EL INCREMENTO DE ESPACIO HABILITADOS PARA LA EXPOSICIÓN DE ACTIVIDADES ARTÍSTICAS Y CULTURALES Y EL CRECIMIENTO EN LA PRODUCCIÓN DE BIENES Y SERVICIOS CULTURALES (ECONOMÍA NARANJA).

Unidad de Medida:	Frecuencia de Medición:	Desagregación Geográfica:	Disponibilidad de la Información:
PORCENTAJE	ANUAL	ESTATAL	31/12/2026

Meta Anual

ENERO	FEBRERO	MARZO	ABRIL	MAYO	JUNIO	JULIO	AGOSTO	SEPTIEMBRE	OCTUBRE	NOVIEMBRE	DICIEMBRE	
											ANUAL:	0.10 0.10

F004 PROGRAMA DE ARTES Y FOMENTO CULTURAL
NIVEL PROPÓSITO

Datos de Identificación del Programa Presupuestario (PP)

Responsable del PP	Instancia(s) Ejecutora(s)
Ramo: 15 CULTURA	130 SECRETARÍA DE ARTE Y CULTURA
Institución: 130 SECRETARÍA DE ARTE Y CULTURA	
Unidad Responsable: 2000 SUBSECRETARÍA DE ARTE	
Población Objetivo: TURISTAS, VISITANTES, HABITANTES, INVESTIGADORES, ARTISTAS E INTERESADOS EN EL PATRIMONIO DEL ESTADO Y LAS DIFERENTES DISCIPLINAS ARTÍSTICAS.	

Alineación

Plan Estatal de Desarrollo

Eje: 01 HUMANISMO CON BIENESTAR

Temática: 04 ARTE Y CULTURA

Objetivo: 01 GARANTIZAR EL ACCESO INCLUSIVO A LOS DERECHOS CULTURALES EN EL ESTADO.

Estrategia: 01 FOMENTO A LAS ARTES Y AL PATRIMONIO TANGIBLE, INTANGIBLE Y COMUNITARIOS.

Línea de Acción: 01 PROMOVER LAS MANIFESTACIONES ARTÍSTICAS Y CULTURALES CON ESPECIAL ATENCIÓN A GRUPOS VULNERABLES.

Línea de Acción: 02 FOMENTAR LA LECTURA Y DESARROLLO EDITORIAL CON INCLUSIÓN SOCIAL.

Línea de Acción: 03 FORTALECER LOS ESQUEMAS DE BIENES Y SERVICIOS CULTURALES EN LOS TRES ÓRDENES DE GOBIERNO.

Línea de Acción: 04 IMPULSAR PROGRAMAS Y PROYECTOS QUE PROMUEVAN LA RIQUEZA CULTURAL Y HUMANISTA DE LA ENTIDAD.

Línea de Acción: 05 PROMOCIONAR LOS ESPACIOS CULTURALES Y CIRCUITOS ITINERANTES PARA LA INCLUSIÓN Y LA COHESIÓN SOCIAL.

Línea de Acción: 09 FOMENTAR LA CULTURA Y ARTE DIGITAL CON EL USO DE HERRAMIENTAS TECNOLÓGICAS.

Resumen Narrativo

HABITANTES Y VISITANTES DEL ESTADO SE BENEFICIAN CON EL ACCESO A ACTIVIDADES ARTÍSTICAS Y CULTURALES.

Datos de Identificación del Indicador

Indicador: PORCENTAJE DE PERSONAS QUE ASISTEN A LAS ACTIVIDADES ARTÍSTICAS Y CULTURALES.

Definición: SE REFIERE AL PORCENTAJE DE PERSONAS QUE ASISTEN A LAS ACTIVIDADES ARTÍSTICAS Y CULTURALES REALIZADAS POR LA SECRETARÍA DE ARTE Y CULTURA.

Tipo	Dimensión	Frecuencia de Medición	Desagregación Geográfica	Tipo de Fórmula
ESTRATEGICO	EFICACIA	ANUAL	ESTATAL	PORCENTAJE
Unidad de Medida		Método de Cálculo	Área Responsable	
PORCENTAJE		(V1/V2)*100	2000 SUBSECRETARÍA DE ARTE	

Características del Indicador

Claridad	Relevancia	Economía	Monitoreable	Adecuado	Aporte Marginal
CUMPLE	CUMPLE	CUMPLE	CUMPLE	CUMPLE	NO_APLICA

Justificación

PORQUE EL NOMBRE ES DIRECTO Y EL CONCEPTO DE MEDIR LA ASISTENCIA A ACTIVIDADES CULTURALES ES FÁCIL DE ENTENDER.	PORQUE MIDE UN ASPECTO CENTRAL DEL DESEMPEÑO EN EL ÁMBITO CULTURAL, QUE ES LA EFICACIA Y EL ACCESO DE LA POBLACIÓN A LOS BIENES Y SERVICIOS CULTURALES.	PORQUE LA INFORMACIÓN NECESARIA PARA CALCULARLO SE OBTIENE DE REGISTROS ADMINISTRATIVOS INTERNOS Y DEL INEGI, HACIENDO QUE SU COSTO DE OBTENCIÓN SEA RAZONABLE EN COMPARACIÓN CON EL BENEFICIO DE LA INFORMACIÓN QUE APORTA.	PORQUE PUEDE SER SUJETO A COMPROBACIÓN INDEPENDIENTE, ES DECIR QUE CUALQUIER PERSONA O ENTIDAD EXTERNA PUEDE REPLICAR EL CÁLCULO Y VERIFICAR EL RESULTADO.	PORQUE PROPORCIONA UNA BASE SUFICIENTE PARA EMITIR UN JUICIO SOBRE EL DESEMPEÑO DEL PROGRAMA.	NO APLICA
---	---	--	--	---	-----------

Serie de Información disponible: 2026

Medios de Verificación

INFORME INTERNO DE LAS ACTIVIDADES ARTÍSTICAS Y CULTURALES CON LA LISTA DE PARTICIPANTES A LAS ACTIVIDADES ARTÍSTICAS Y CULTURALES, ELABORADO ANUALMENTE POR LA SUBSECRETARÍA DE ARTE. A RESGUARDO EN LAS OFICINAS DE LA SUBSECRETARÍA DE ARTE EN CALLE 5 DE MAYO NÚM. 1606, COLONIA CENTRO HISTÓRICO, PUEBLA, PUE. SERIE DE INFORMACIÓN DISPONIBLE AL 31 DE DICIEMBRE DE 2026. CON INFORMACIÓN ESTADÍSTICA DEL INSTITUTO NACIONAL DE ESTADÍSTICA Y GEOGRAFÍA (INEGI) DISPONIBLE EN: <https://www.inegi.org.mx/programas/ccpv/2020/>

Fuentes de Información

2000 SUBSECRETARÍA DE ARTE

Determinación de Metas - Indicador

Línea Base

Valor
1.08

Año
2013

Periodo
DICIEMBRE

Meta y Periodo de Cumplimiento

Valor
61.55

Periodo
DICIEMBRE

Parámetros de Semaforización

>=58.47Y<=70.78

>=55.39Y<=58.47

<55.39Y > 70.78

Comportamiento del Indicador hacia la meta:ASCENDENTE

Factibilidad: ALTA

Descripción de la Factibilidad: SE CONSIDERA DE ALTA FACTIBILIDAD PORQUE LA INFORMACIÓN NECESARIA PARA CALCULARLO ES, EN LA PRÁCTICA, RELATIVAMENTE FÁCIL Y ECONÓMICA DE OBTENER DE MANERA SISTEMÁTICA.

Metas de la Administración

Año
Valor
Periodo

2025
13.67
DICIEMBRE

2026
61.55
DICIEMBRE

2027
64.00
DICIEMBRE

2028
67.00
DICIEMBRE

2029
69.00
DICIEMBRE

2030
70.00
DICIEMBRE

Meta Anual

ENERO FEBRERO MARZO ABRIL MAYO JUNIO JULIO AGOSTO SEPTIEMBRE OCTUBRE NOVIEMBRE DICIEMBRE

Anual: 61.55
61.55

Variable (1)

Variable: NÚMERO DE PERSONAS QUE ASISTEN A LAS ACTIVIDADES ARTÍSTICAS Y CULTURALES REALIZADAS.

Definición: SE REFIERE AL TOTAL DE PERSONAS QUE ASISTEN A LAS ACTIVIDADES ARTÍSTICAS Y CULTURALES REALIZADAS.

Unidad de Medida:

PERSONA

Frecuencia de Medición:

ANUAL

Desagregación Geográfica:

ESTATAL

Disponibilidad de la Información:

31/12/2026

Meta Anual

ENERO FEBRERO MARZO ABRIL MAYO JUNIO JULIO AGOSTO SEPTIEMBRE OCTUBRE NOVIEMBRE DICIEMBRE

ANUAL: 4,052,226.00
4,052,226.00

Variable (2)

Variable: TOTAL DE HABITANTES DEL ESTADO DE PUEBLA.

Definición: SE REFIERE AL TOTAL DE HABITANTES DEL ESTADO DE PUEBLA.

Unidad de Medida:

PERSONA

Frecuencia de Medición:

ANUAL

Desagregación Geográfica:

ESTATAL

Disponibilidad de la Información:

31/12/2026

Meta Anual

ENERO FEBRERO MARZO ABRIL MAYO JUNIO JULIO AGOSTO SEPTIEMBRE OCTUBRE NOVIEMBRE DICIEMBRE

ANUAL: 6,583,278.00
6,583,278.00

Datos de Identificación del Programa Presupuestario (PP)

Responsable del PP	Instancia(s) Ejecutora(s)
Ramo: 15 CULTURA	130 SECRETARÍA DE ARTE Y CULTURA
Institución: 130 SECRETARÍA DE ARTE Y CULTURA	
Unidad Responsable: 2000 SUBSECRETARÍA DE ARTE	
Población Objetivo: TURISTAS, VISITANTES, HABITANTES, INVESTIGADORES, ARTISTAS E INTERESADOS EN EL PATRIMONIO DEL ESTADO Y LAS DIFERENTES DISCIPLINAS ARTÍSTICAS.	

Alineación

Plan Estatal de Desarrollo

Eje: 01 HUMANISMO CON BIENESTAR

Temática: 04 ARTE Y CULTURA

Objetivo: 01 GARANTIZAR EL ACCESO INCLUSIVO A LOS DERECHOS CULTURALES EN EL ESTADO.

Estrategia: 01 FOMENTO A LAS ARTES Y AL PATRIMONIO TANGIBLE, INTANGIBLE Y COMUNITARIOS.

Línea de Acción: 01 PROMOVER LAS MANIFESTACIONES ARTÍSTICAS Y CULTURALES CON ESPECIAL ATENCIÓN A GRUPOS VULNERABLES.

Línea de Acción: 02 FOMENTAR LA LECTURA Y DESARROLLO EDITORIAL CON INCLUSIÓN SOCIAL.

Línea de Acción: 03 FORTALECER LOS ESQUEMAS DE BIENES Y SERVICIOS CULTURALES EN LOS TRES ÓRDENES DE GOBIERNO.

Línea de Acción: 04 IMPULSAR PROGRAMAS Y PROYECTOS QUE PROMUEVAN LA RIQUEZA CULTURAL Y HUMANISTA DE LA ENTIDAD.

Línea de Acción: 05 PROMOCIONAR LOS ESPACIOS CULTURALES Y CIRCUITOS ITINERANTES PARA LA INCLUSIÓN Y LA COHESIÓN SOCIAL.

Línea de Acción: 09 FOMENTAR LA CULTURA Y ARTE DIGITAL CON EL USO DE HERRAMIENTAS TECNOLÓGICAS.

Resumen Narrativo

RIQUEZA ARTÍSTICA Y CULTURAL DEL ESTADO DE PUEBLA DIFUNDIDA DE MANERA DIGITAL.

Datos de Identificación del Indicador

Indicador: PORCENTAJE DE CONTENIDOS DE DIFUSIÓN REALIZADOS SOBRE LA RIQUEZA ARTÍSTICA Y CULTURAL DEL ESTADO DE PUEBLA DE MANERA DIGITAL.

Definición: HACE REFERENCIA A LA DIFUSIÓN DE LA RIQUEZA ARTÍSTICA Y CULTURAL DEL ESTADO DE PUEBLA MEDIANTE PLATAFORMAS DIGITALES.

Tipo GESTION	Dimensión EFICACIA	Frecuencia de Medición SEMESTRAL	Desagregación Geográfica ESTATAL	Tipo de Fórmula PORCENTAJE
Unidad de Medida PORCENTAJE		Método de Cálculo (V1/V2)*100	Área Responsable 1001 DIRECCIÓN DE PROMOCIÓN ARTÍSTICA Y CULTURAL	

Características del Indicador

Claridad CUMPLE	Relevancia CUMPLE	Economía CUMPLE	Monitoreable CUMPLE	Adecuado CUMPLE	Aporte Marginal NO_APLICA
---------------------------	-----------------------------	---------------------------	-------------------------------	---------------------------	-------------------------------------

Justificación

EL INDICADOR ES CLARO YA QUE REFLEJA LO QUE SE PRETENDE MEDIR	EL INDICADOR APORTA INFORMACIÓN AL OBJETIVO	NO GENERA ALGÚN COSTO ADICIONAL SU MEDICIÓN	PORQUE LOS MEDIOS DE VERIFICACIÓN SE ENCUENTRAN A RESGUARDO DE LA DIRECCIÓN QUE LO GENERA, PARA SU CONSULTA	EL INDICADOR APORTA INFORMACIÓN SUFICIENTE PARA DAR SEGUIMIENTO Y ANÁLISIS EN CONGRUENCIA CON EL SENTIDO DEL INDICADOR	NO APLICA
---	---	---	---	--	-----------

Serie de Información disponible: 2026

Medios de Verificación

INFORME INTERNO: "RIQUEZA ARTÍSTICA Y CULTURAL DEL ESTADO DE PUEBLA DIFUNDIDA DE MANERA DIGITAL", ELABORADO SEMESTRALMENTE POR LA DIRECCIÓN DE PROMOCIÓN ARTÍSTICA Y CULTURAL, CON INFORMACIÓN DISPONIBLE AL 31 DE DICIEMBRE DE 2026. DISPONIBLE PARA SU CONSULTA EN: <https://www.puebla.gob.mx/index.php/noticias> Y <https://www.facebook.com/CulturaGobPue>

Fuentes de Información

1001 DIRECCIÓN DE PROMOCIÓN ARTÍSTICA Y CULTURAL

Determinación de Metas - Indicador

Línea Base			Meta y Periodo de Cumplimiento		Parámetros de SemafORIZACIÓN		
Valor	Año	Periodo	Valor	Periodo	>=90.00Y<=115.00	>=90.00Y<=95.00	< 90.00Y > 115.00
1,861.00	2024	DICIEMBRE	100.00	DICIEMBRE			

Comportamiento del Indicador hacia la meta:REGULAR

Factibilidad: MEDIA

Descripción de la Factibilidad: FACTIBILIDAD ES MEDIA DEBIDO A QUE SE DEPENDE DE LA INFORMACIÓN DE LAS ÁREAS PARA INTEGRARLA EN LOS CONTENIDOS DE DIFUSIÓN.

F004 PROGRAMA DE ARTES Y FOMENTO CULTURAL
NIVEL COMPONENTE 1

Metas de la Administración											
Año	2025	2026	2027	2028	2029	2030					
Valor	100.00	100.00	100.00	100.00	100.00	100.00					
Periodo	DICIEMBRE	DICIEMBRE	DICIEMBRE	DICIEMBRE	DICIEMBRE	DICIEMBRE					

Meta Anual											
ENERO	FEBRERO	MARZO	ABRIL	MAYO	JUNIO	JULIO	AGOSTO	SEPTIEMBRE	OCTUBRE	NOVIEMBRE	DICIEMBRE
					49.24						
										Anual:	50.76 100.00

Variable (1)

Variable: NÚMERO DE CONTENIDOS DE DIFUSIÓN REALIZADOS SOBRE LA RIQUEZA ARTÍSTICO CULTURAL DEL ESTADO DE PUEBLA DE MANERA DIGITAL.

Definición: REFLEJA EL NÚMERO DE CONTENIDOS DE DIFUSIÓN REALIZADOS SOBRE LA RIQUEZA ARTÍSTICO CULTURAL DEL ESTADO DE PUEBLA DE MANERA DIGITAL.

Unidad de Medida:	Frecuencia de Medición:	Desagregación Geográfica:	Disponibilidad de la Información:
CONTENIDO	SEMESTRAL	ESTATAL	31/12/2026

Meta Anual											
ENERO	FEBRERO	MARZO	ABRIL	MAYO	JUNIO	JULIO	AGOSTO	SEPTIEMBRE	OCTUBRE	NOVIEMBRE	DICIEMBRE
					939.00						
										ANUAL:	968.00 1,907.00

Variable (2)

Variable: TOTAL DE CONTENIDOS DE DIFUSIÓN PROGRAMADOS SOBRE LA RIQUEZA ARTÍSTICO CULTURAL DEL ESTADO DE PUEBLA DE MANERA DIGITAL.

Definición: REFLEJA EL TOTAL DE CONTENIDOS DE DIFUSIÓN PROGRAMADOS SOBRE LA RIQUEZA ARTÍSTICO CULTURAL DEL ESTADO DE PUEBLA DE MANERA DIGITAL.

Unidad de Medida:	Frecuencia de Medición:	Desagregación Geográfica:	Disponibilidad de la Información:
CONTENIDO	SEMESTRAL	ESTATAL	31/12/2026

Meta Anual											
ENERO	FEBRERO	MARZO	ABRIL	MAYO	JUNIO	JULIO	AGOSTO	SEPTIEMBRE	OCTUBRE	NOVIEMBRE	DICIEMBRE
					1,907.00						
										ANUAL:	1,907.00 1,907.00

Datos de Identificación del Programa Presupuestario (PP)

Responsable del PP	Instancia(s) Ejecutora(s)
Ramo: 15 CULTURA	130 SECRETARÍA DE ARTE Y CULTURA
Institución: 130 SECRETARÍA DE ARTE Y CULTURA	
Unidad Responsable: 2000 SUBSECRETARÍA DE ARTE	
Población Objetivo: TURISTAS, VISITANTES, HABITANTES, INVESTIGADORES, ARTISTAS E INTERESADOS EN EL PATRIMONIO DEL ESTADO Y LAS DIFERENTES DISCIPLINAS ARTÍSTICAS.	

Alineación

Plan Estatal de Desarrollo

Eje: 01 HUMANISMO CON BIENESTAR

Temática: 04 ARTE Y CULTURA

Objetivo: 01 GARANTIZAR EL ACCESO INCLUSIVO A LOS DERECHOS CULTURALES EN EL ESTADO.

Estrategia: 01 FOMENTO A LAS ARTES Y AL PATRIMONIO TANGIBLE, INTANGIBLE Y COMUNITARIOS.

Línea de Acción: 01 PROMOVER LAS MANIFESTACIONES ARTÍSTICAS Y CULTURALES CON ESPECIAL ATENCIÓN A GRUPOS VULNERABLES.

Línea de Acción: 02 FOMENTAR LA LECTURA Y DESARROLLO EDITORIAL CON INCLUSIÓN SOCIAL.

Línea de Acción: 03 FORTALECER LOS ESQUEMAS DE BIENES Y SERVICIOS CULTURALES EN LOS TRES ÓRDENES DE GOBIERNO.

Línea de Acción: 04 IMPULSAR PROGRAMAS Y PROYECTOS QUE PROMUEVAN LA RIQUEZA CULTURAL Y HUMANISTA DE LA ENTIDAD.

Línea de Acción: 05 PROMOCIONAR LOS ESPACIOS CULTURALES Y CIRCUITOS ITINERANTES PARA LA INCLUSIÓN Y LA COHESIÓN SOCIAL.

Línea de Acción: 09 FOMENTAR LA CULTURA Y ARTE DIGITAL CON EL USO DE HERRAMIENTAS TECNOLÓGICAS.

Resumen Narrativo

PROGRAMA DE ACTIVIDADES DE FORMACIÓN, ARTÍSTICAS Y CULTURALES IMPULSADO.

Datos de Identificación del Indicador

Indicador: PORCENTAJE DE ACTIVIDADES DE FORMACIÓN, ARTÍSTICAS Y CULTURALES REALIZADAS.

Definición: HACE REFERENCIA A LAS ACTIVIDADES DE FORMACIÓN, ARTÍSTICAS Y CULTURALES REALIZADAS POR LA DIRECCIÓN DE ARTES PLÁSTICAS Y ESCÉNICAS.

Tipo ESTRATEGICO	Dimensión EFICACIA	Frecuencia de Medición SEMESTRAL	Desagregación Geográfica ESTATAL	Tipo de Fórmula PORCENTAJE
Unidad de Medida PORCENTAJE		Método de Cálculo (V1/V2)*100	Área Responsable 2001 DIRECCIÓN DE ARTES PLÁSTICAS Y ESCÉNICAS	

Características del Indicador

Claridad CUMPLE	Relevancia CUMPLE	Economía CUMPLE	Monitoreable CUMPLE	Adecuado CUMPLE	Aporte Marginal NO_APLICA
---------------------------	-----------------------------	---------------------------	-------------------------------	---------------------------	-------------------------------------

Justificación

EL INDICADOR ES CLARO YA QUE REFLEJA LO QUE SE PRETENDE MEDIR	EL INDICADOR APORTA INFORMACIÓN AL OBJETIVO	NO GENERA ALGÚN COSTO ADICIONAL SU MEDICIÓN	PORQUE LOS MEDIOS DE VERIFICACIÓN SE ENCUENTRAN A RESGUARDO DE LA DIRECCIÓN QUE LO GENERA, PARA SU CONSULTA	EL INDICADOR APORTA INFORMACIÓN SUFICIENTE PARA DAR SEGUIMIENTO Y ANÁLISIS EN CONGRUENCIA CON EL SENTIDO DEL INDICADOR	NO APLICA
---	---	---	---	--	-----------

Serie de Información disponible: 2026

Medios de Verificación

INFORME INTERNO: "ACTIVIDADES DE FORMACIÓN, ARTÍSTICAS Y CULTURALES IMPULSADAS", ELABORADO SEMESTRALMENTE POR LA DIRECCIÓN DE ARTES PLÁSTICAS Y ESCÉNICAS, A RESGUARDO EN LAS OFICINAS DE LA DIRECCIÓN DE ARTES PLÁSTICAS Y ESCÉNICAS EN CALLE 7 ORIENTE NÚM. 15, COLONIA CENTRO HISTÓRICO, PUEBLA, PUE. SERIE DE INFORMACIÓN DISPONIBLE AL 31 DE DICIEMBRE DE 2026

Fuentes de Información

2001 DIRECCIÓN DE ARTES PLÁSTICAS Y ESCÉNICAS

Determinación de Metas - Indicador

Línea Base

Meta y Periodo de Cumplimiento

Parámetros de Semaforización

Valor	Año	Periodo	Valor	Periodo	> 95.00Y <= 115.00	>= 90.00Y <= 95.00	< 90.00Y > 115.00
814.00	2024	DICIEMBRE	100.00	DICIEMBRE			

Comportamiento del Indicador hacia la meta:REGULAR

Factibilidad: MEDIA

Descripción de la Factibilidad: DEPENDE DE QUE LA CIUDADANÍA ASISTA A LOS EVENTOS Y ACCIONES DE FORMACIÓN ARTÍSTICOS Y CULTURALES REALIZADOS.

F004 PROGRAMA DE ARTES Y FOMENTO CULTURAL
NIVEL COMPONENTE 2

Metas de la Administración											
Año	2025	2026	2027	2028	2029	2030					
Valor	100.00	100.00	100.00	100.00	100.00	100.00					
Periodo	DICIEMBRE	DICIEMBRE	DICIEMBRE	DICIEMBRE	DICIEMBRE	DICIEMBRE					

Meta Anual											
ENERO	FEBRERO	MARZO	ABRIL	MAYO	JUNIO	JULIO	AGOSTO	SEPTIEMBRE	OCTUBRE	NOVIEMBRE	DICIEMBRE
					50.30						49.70
										Anual:	100.00

Variable (1)

Variable: NÚMERO DE ACTIVIDADES DE FORMACIÓN, ARTÍSTICAS Y CULTURALES REALIZADAS.

Definición: REFLEJA LAS ACTIVIDADES DE FORMACIÓN, ARTÍSTICAS Y CULTURALES REALIZADAS.

Unidad de Medida:	Frecuencia de Medición:	Desagregación Geográfica:	Disponibilidad de la Información:
ACTIVIDAD	SEMESTRAL	ESTATAL	31/12/2026

Meta Anual											
ENERO	FEBRERO	MARZO	ABRIL	MAYO	JUNIO	JULIO	AGOSTO	SEPTIEMBRE	OCTUBRE	NOVIEMBRE	DICIEMBRE
					250.00						247.00
										ANUAL:	497.00

Variable (2)

Variable: TOTAL ACTIVIDADES DE FORMACIÓN, ARTÍSTICAS Y CULTURALES PROGRAMADAS.

Definición: REFLEJA EL TOTAL DE ACTIVIDADES DE FORMACIÓN, ARTÍSTICAS Y CULTURALES PROGRAMADAS.

Unidad de Medida:	Frecuencia de Medición:	Desagregación Geográfica:	Disponibilidad de la Información:
ACTIVIDAD	SEMESTRAL	ESTATAL	31/12/2026

Meta Anual											
ENERO	FEBRERO	MARZO	ABRIL	MAYO	JUNIO	JULIO	AGOSTO	SEPTIEMBRE	OCTUBRE	NOVIEMBRE	DICIEMBRE
					497.00						497.00
										ANUAL:	497.00

Datos de Identificación del Programa Presupuestario (PP)

Responsable del PP	Instancia(s) Ejecutora(s)
Ramo: 15 CULTURA	130 SECRETARÍA DE ARTE Y CULTURA
Institución: 130 SECRETARÍA DE ARTE Y CULTURA	
Unidad Responsable: 2000 SUBSECRETARÍA DE ARTE	
Población Objetivo: TURISTAS, VISITANTES, HABITANTES, INVESTIGADORES, ARTISTAS E INTERESADOS EN EL PATRIMONIO DEL ESTADO Y LAS DIFERENTES DISCIPLINAS ARTÍSTICAS.	

Alineación

Plan Estatal de Desarrollo

Eje: 01 HUMANISMO CON BIENESTAR

Temática: 04 ARTE Y CULTURA

Objetivo: 01 GARANTIZAR EL ACCESO INCLUSIVO A LOS DERECHOS CULTURALES EN EL ESTADO.

Estrategia: 01 FOMENTO A LAS ARTES Y AL PATRIMONIO TANGIBLE, INTANGIBLE Y COMUNITARIOS.

Línea de Acción: 01 PROMOVER LAS MANIFESTACIONES ARTÍSTICAS Y CULTURALES CON ESPECIAL ATENCIÓN A GRUPOS VULNERABLES.

Línea de Acción: 02 FOMENTAR LA LECTURA Y DESARROLLO EDITORIAL CON INCLUSIÓN SOCIAL.

Línea de Acción: 03 FORTALECER LOS ESQUEMAS DE BIENES Y SERVICIOS CULTURALES EN LOS TRES ÓRDENES DE GOBIERNO.

Línea de Acción: 04 IMPULSAR PROGRAMAS Y PROYECTOS QUE PROMUEVAN LA RIQUEZA CULTURAL Y HUMANISTA DE LA ENTIDAD.

Línea de Acción: 05 PROMOCIONAR LOS ESPACIOS CULTURALES Y CIRCUITOS ITINERANTES PARA LA INCLUSIÓN Y LA COHESIÓN SOCIAL.

Línea de Acción: 09 FOMENTAR LA CULTURA Y ARTE DIGITAL CON EL USO DE HERRAMIENTAS TECNOLÓGICAS.

Resumen Narrativo

FOMENTO AL DESARROLLO CULTURAL Y ARTÍSTICO PROMOVIDO.

Datos de Identificación del Indicador

Indicador: PORCENTAJE DE ACCIONES DE FOMENTO CULTURAL Y ARTÍSTICO REALIZADAS.

Definición: REFLEJA EL PORCENTAJE DE ACCIONES DE FOMENTO CULTURAL Y ARTÍSTICO REALIZADAS.

Tipo GESTION	Dimensión EFICACIA	Frecuencia de Medición SEMESTRAL	Desagregación Geográfica ESTATAL	Tipo de Fórmula PORCENTAJE
Unidad de Medida PORCENTAJE		Método de Cálculo (V1/V2)*100	Área Responsable 2002 DIRECCIÓN DE FOMENTO CULTURAL Y ARTÍSTICO	

Características del Indicador

Claridad CUMPLE	Relevancia CUMPLE	Economía CUMPLE	Monitoreable CUMPLE	Adecuado CUMPLE	Aporte Marginal NO_APLICA
---------------------------	-----------------------------	---------------------------	-------------------------------	---------------------------	-------------------------------------

Justificación

EL INDICADOR ES CLARO YA QUE REFLEJA LO QUE SE PRETENDE MEDIR	EL INDICADOR APORTA INFORMACIÓN A LA OBJETIVO	NO GENERA ALGÚN COSTO ADICIONAL SU MEDICIÓN	PORQUE LOS MEDIOS DE VERIFICACIÓN SE ENCUENTRAN A RESGUARDO DE LA DIRECCIÓN QUE LO GENERA, PARA SU CONSULTA	EL INDICADOR APORTA INFORMACIÓN SUFICIENTE PARA DAR SEGUIMIENTO Y ANÁLISIS EN CONGRUENCIA CON EL SENTIDO DEL INDICADOR	NO APLICA
---	---	---	---	--	-----------

Serie de Información disponible: 2026

Medios de Verificación

INFORME INTERNO: ACCIONES DE FOMENTO CULTURAL Y ARTÍSTICO REALIZADAS, ELABORADO SEMESTRALMENTE POR LA SUBSECRETARÍA DE ARTE, A RESGUARDO EN LAS OFICINAS DE LA SUBSECRETARÍA DE ARTE EN CALLE 5 DE MAYO NÚM. 1606, COLONIA CENTRO HISTÓRICO, PUEBLA, PUE. SERIE DE INFORMACIÓN DISPONIBLE AL 31 DE DICIEMBRE DE 2026

Fuentes de Información

2002 DIRECCIÓN DE FOMENTO CULTURAL Y ARTÍSTICO

Determinación de Metas - Indicador

Línea Base			Meta y Periodo de Cumplimiento		Parámetros de Semaforización		
Valor	Año	Periodo	Valor	Periodo	> 95.00Y <= 115.00	>= 90.00Y <= 95.00	< 90.00Y > 115.00
3,547.00	2024	DICIEMBRE	100.00	DICIEMBRE			

Comportamiento del Indicador hacia la meta:REGULAR

Factibilidad: MEDIA

Descripción de la Factibilidad: MEDIA YA QUE LA POBLACIÓN SE DEBE INTERESAR POR LA ACTIVIDADES DE PROMOCIÓN Y FORMACIÓN LITERARIA, ARTÍSTICA Y CULTURAL.

F004 PROGRAMA DE ARTES Y FOMENTO CULTURAL
NIVEL COMPONENTE 3

Metas de la Administración											
Año	2025	2026	2027	2028	2029	2030					
Valor	100.00	100.00	100.00	100.00	100.00	100.00					
Periodo	DICIEMBRE	DICIEMBRE	DICIEMBRE	DICIEMBRE	DICIEMBRE	DICIEMBRE					

Meta Anual											
ENERO	FEBRERO	MARZO	ABRIL	MAYO	JUNIO	JULIO	AGOSTO	SEPTIEMBRE	OCTUBRE	NOVIEMBRE	DICIEMBRE
					49.94						50.06
										Anual:	100.00

Variable (1)

Variable: NÚMERO DE ACCIONES DE FOMENTO CULTURAL Y ARTÍSTICO REALIZADAS.

Definición: REFLEJA EL TOTAL DE ACCIONES DE FOMENTO CULTURAL Y ARTÍSTICO REALIZADAS.

Unidad de Medida:	Frecuencia de Medición:	Desagregación Geográfica:	Disponibilidad de la Información:
ACCIÓN	SEMESTRAL	ESTATAL	31/12/2026

Meta Anual											
ENERO	FEBRERO	MARZO	ABRIL	MAYO	JUNIO	JULIO	AGOSTO	SEPTIEMBRE	OCTUBRE	NOVIEMBRE	DICIEMBRE
					1,631.00						1,635.00
										ANUAL:	3,266.00

Variable (2)

Variable: TOTAL DE ACCIONES DE FOMENTO CULTURAL Y ARTÍSTICO PROGRAMADAS.

Definición: REFLEJA EL TOTAL DE ACCIONES DE FOMENTO CULTURAL Y ARTÍSTICO PROGRAMADAS.

Unidad de Medida:	Frecuencia de Medición:	Desagregación Geográfica:	Disponibilidad de la Información:
ACCIÓN	SEMESTRAL	ESTATAL	31/12/2026

Meta Anual											
ENERO	FEBRERO	MARZO	ABRIL	MAYO	JUNIO	JULIO	AGOSTO	SEPTIEMBRE	OCTUBRE	NOVIEMBRE	DICIEMBRE
					3,266.00						3,266.00
										ANUAL:	3,266.00

Datos de Identificación del Programa Presupuestario (PP)

Responsable del PP	Instancia(s) Ejecutora(s)
Ramo: 15 CULTURA	130 SECRETARÍA DE ARTE Y CULTURA
Institución: 130 SECRETARÍA DE ARTE Y CULTURA	
Unidad Responsable: 2000 SUBSECRETARÍA DE ARTE	
Población Objetivo: TURISTAS, VISITANTES, HABITANTES, INVESTIGADORES, ARTISTAS E INTERESADOS EN EL PATRIMONIO DEL ESTADO Y LAS DIFERENTES DISCIPLINAS ARTÍSTICAS.	

Alineación

Plan Estatal de Desarrollo

Eje: 01 HUMANISMO CON BIENESTAR

Temática:04 ARTE Y CULTURA

Objetivo: 01 GARANTIZAR EL ACCESO INCLUSIVO A LOS DERECHOS CULTURALES EN EL ESTADO.

Estrategia: 01 FOMENTO A LAS ARTES Y AL PATRIMONIO TANGIBLE, INTANGIBLE Y COMUNITARIOS.

Línea de Acción: 01 PROMOVER LAS MANIFESTACIONES ARTÍSTICAS Y CULTURALES CON ESPECIAL ATENCIÓN A GRUPOS VULNERABLES.

Línea de Acción: 02 FOMENTAR LA LECTURA Y DESARROLLO EDITORIAL CON INCLUSIÓN SOCIAL.

Línea de Acción: 03 FORTALECER LOS ESQUEMAS DE BIENES Y SERVICIOS CULTURALES EN LOS TRES ÓRDENES DE GOBIERNO.

Línea de Acción: 04 IMPULSAR PROGRAMAS Y PROYECTOS QUE PROMUEVAN LA RIQUEZA CULTURAL Y HUMANISTA DE LA ENTIDAD.

Línea de Acción: 05 PROMOCIONAR LOS ESPACIOS CULTURALES Y CIRCUITOS ITINERANTES PARA LA INCLUSIÓN Y LA COHESIÓN SOCIAL.

Línea de Acción: 09 FOMENTAR LA CULTURA Y ARTE DIGITAL CON EL USO DE HERRAMIENTAS TECNOLÓGICAS.

Resumen Narrativo

PROGRAMA DE ACTIVIDADES MUSICALES DE LAS ORQUESTAS Y BANDAS PROMOVIDO.

Datos de Identificación del Indicador

Indicador: PORCENTAJE DE ACTIVIDADES MUSICALES DE LAS ORQUESTAS Y BANDAS REALIZADAS.

Definición: HACE REFERENCIA AL PORCENTAJE DE ACTIVIDADES MUSICALES DE LAS ORQUESTAS Y BANDAS REALIZADAS.

Tipo	Dimensión	Frecuencia de Medición	Desagregación Geográfica	Tipo de Fórmula
ESTRATEGICO	EFICIENCIA	SEMESTRAL	ESTATAL	PORCENTAJE
Unidad de Medida		Método de Cálculo	Área Responsable	
PORCENTAJE		(V1/V2)*100	2001 DIRECCIÓN DE ARTES PLÁSTICAS Y ESCÉNICAS	

Características del Indicador

Claridad	Relevancia	Economía	Monitoreable	Adecuado	Aporte Marginal
CUMPLE	CUMPLE	CUMPLE	CUMPLE	CUMPLE	NO_APLICA

Justificación

ES UN INDICADOR PRECISO, YA QUE MIDE UNA RELACIÓN SIMPLE DE CUMPLIMIENTO.	PORQUE MIDE DIRECTAMENTE SI LA SAC ESTÁ CUMPLIENDO CON SU PLAN DE TRABAJO.	PORQUE LA INFORMACIÓN ES DE BAJO COSTO DE OBTENCIÓN, YA QUE SE OBTIENE DE REGISTROS INTERNOS DEL PROGRAMA.	PORQUE LOS MEDIOS DE VERIFICACIÓN SON DOCUMENTOS ADMINISTRATIVOS INTERNOS.	PORQUE MIDE LA EFICIENCIA DEL PROGRAMA EN LA ENTREGA DE SUS SERVICIOS O BIENES.	NO APLICA
---	--	--	--	---	-----------

Serie de Información disponible: 2026

Medios de Verificación

INFORME INTERNO: "ACTIVIDADES MUSICALES DE LAS ORQUESTAS Y BANDAS", ELABORADO SEMESTRALMENTE POR LA DIRECCIÓN DE ARTES PLÁSTICAS Y ESCÉNICAS, A RESGUARDO EN LAS OFICINAS DE LA DIRECCIÓN DE ARTES PLÁSTICAS Y ESCÉNICAS EN CALLE 7 ORIENTE NÚM. 15, COLONIA CENTRO HISTÓRICO, PUEBLA, PUE. SERIE DE INFORMACIÓN DISPONIBLE AL 31 DE DICIEMBRE DE 2026

Fuentes de Información

2001 DIRECCIÓN DE ARTES PLÁSTICAS Y ESCÉNICAS

Determinación de Metas - Indicador

Línea Base

Valor	Año	Periodo
277.00	2026	DICIEMBRE

Meta y Periodo de Cumplimiento

Valor	Periodo
100.00	DICIEMBRE

Parámetros de Semaforización

< 75.00Y <= 115.00	>= 90.00Y <= 95.00	< 90.00Y < 115.00
--------------------	--------------------	-------------------

Comportamiento del Indicador hacia la meta:ASCENDENTE

Factibilidad: ALTA

Descripción de la Factibilidad: TIENE UNA FACTIBILIDAD ALTA PORQUE SU CÁLCULO SE BASA EN INFORMACIÓN QUE LA SAC GENERA DE FORMA RUTINARIA Y OBLIGATORIA PARA SU GESTIÓN INTERNA.

F004 PROGRAMA DE ARTES Y FOMENTO CULTURAL
NIVEL COMPONENTE 4

Metas de la Administración						
Año	2025	2026	2027	2028	2029	2030
Valor	0.00	100.00	285.00	290.00	300.00	310.00
Periodo	DICIEMBRE	DICIEMBRE	DICIEMBRE	DICIEMBRE	DICIEMBRE	DICIEMBRE

Meta Anual											
ENERO	FEBRERO	MARZO	ABRIL	MAYO	JUNIO	JULIO	AGOSTO	SEPTIEMBRE	OCTUBRE	NOVIEMBRE	DICIEMBRE
					46.21						
Anual:											53.79 100.00

Variable (1)											
Variable: NÚMERO DE ACTIVIDADES MUSICALES DE LAS ORQUESTAS Y BANDAS REALIZADAS.											
Definición: HACE REFERENCIA AL NÚMERO DE ACTIVIDADES MUSICALES DE LAS ORQUESTAS Y BANDAS REALIZADAS.											
Unidad de Medida:			Frecuencia de Medición:			Desagregación Geográfica:			Disponibilidad de la Información:		
ACTIVIDAD			SEMESTRAL			ESTATAL			31/12/2026		
Meta Anual											
ENERO	FEBRERO	MARZO	ABRIL	MAYO	JUNIO	JULIO	AGOSTO	SEPTIEMBRE	OCTUBRE	NOVIEMBRE	DICIEMBRE
					128.00						149.00
ANUAL:											277.00

Variable (2)											
Variable: NÚMERO DE ACTIVIDADES MUSICALES DE LAS ORQUESTAS Y BANDAS PROGRAMADAS.											
Definición: HACE REFERENCIA AL NÚMERO DE ACTIVIDADES MUSICALES DE LAS ORQUESTAS Y BANDAS PROGRAMADAS.											
Unidad de Medida:			Frecuencia de Medición:			Desagregación Geográfica:			Disponibilidad de la Información:		
ACTIVIDAD			SEMESTRAL			ESTATAL			31/12/2026		
Meta Anual											
ENERO	FEBRERO	MARZO	ABRIL	MAYO	JUNIO	JULIO	AGOSTO	SEPTIEMBRE	OCTUBRE	NOVIEMBRE	DICIEMBRE
					277.00						277.00
ANUAL:											277.00

Datos de Identificación del Programa Presupuestario (PP)

Responsable del PP **Instancia(s) Ejecutora(s)**
131 SECRETARÍA DE DESARROLLO TURÍSTICO

Ramo: 16 TURISMO

Institución: 131 SECRETARÍA DE DESARROLLO TURÍSTICO

Unidad Responsable: 3000 SUBSECRETARÍA DE DESARROLLO TURÍSTICO

Población Objetivo: MUNICIPIOS CON VOCACIÓN TURÍSTICA Y PUEBLOS MÁGICOS DEL ESTADO DE PUEBLA

Alineación

Plan Estatal de Desarrollo
Eje: 02 PROSPERIDAD Y ESTABILIDAD ECONÓMICA
Temática: 03 TURISMO
Objetivo: 01 INCREMENTAR LA ESTADÍA PROMEDIO EN MATERIA TURÍSTICA.
Estrategia: 01 DESARROLLO DE TURISMO COMUNITARIO.
Línea de Acción: 01 IMPULSAR PROYECTOS TURÍSTICOS EN LAS COMUNIDADES DEL ESTADO.
Línea de Acción: 02 DETONAR PROYECTOS DE OBRA COMUNITARIA.
Línea de Acción: 03 COORDINAR LAS ACCIONES CON EL GOBIERNO FEDERAL EN MATERIA DE TURISMO COMUNITARIO.
Estrategia: 02 CONSOLIDACIÓN DE PUEBLOS MÁGICOS Y RUTAS TURÍSTICAS.
Línea de Acción: 02 REFORZAR EL PATRIMONIO CULTURAL DE LOS PUEBLOS MÁGICOS.
Línea de Acción: 03 REVITALIZAR LOS ITINERARIOS TEMÁTICOS.
Línea de Acción: 04 IMPULSAR LA PARTICIPACIÓN DE COMUNIDADES EN LA GESTIÓN DEL PATRIMONIO LOCAL.
Línea de Acción: 05 FORTALECER LA OBTENCIÓN DE CERTIFICACIONES LOCALES, NACIONALES E INTERNACIONALES.
Línea de Acción: 06 CONSOLIDAR EL POSICIONAMIENTO DE LOS PUEBLOS MÁGICOS EN MERCADOS NACIONALES E INTERNACIONALES.
Estrategia: 04 IMPULSO TURÍSTICO CON ENFOQUE SUSTENTABLE.
Línea de Acción: 02 GESTIONAR LA MODERNIZACIÓN DE LA INFRAESTRUCTURA TURÍSTICA CON PROYECTOS SOSTENIBLES.
Línea de Acción: 03 PROMOVER LA SOSTENIBILIDAD DE PROYECTOS TURÍSTICOS EN LAS COMUNIDADES.
Línea de Acción: 04 CONSOLIDAR EXPERIENCIAS Y PRODUCTOS DE TURISMO COMUNITARIO.
Línea de Acción: 05 DESARROLLAR MEJORAS EN ACCESOS Y CONECTIVIDAD DE DESTINOS TURÍSTICOS ESTRATÉGICOS.
Línea de Acción: 06 MODERNIZAR LA SEÑALIZACIÓN Y SERVICIOS DE INFORMACIÓN EN DESTINOS TURÍSTICOS.
Línea de Acción: 07 PROMOVER LA ACCESIBILIDAD UNIVERSAL EN TODOS LOS SERVICIOS TURÍSTICOS.
Línea de Acción: 11 GENERAR SINERGIAS CON EL GOBIERNO FEDERAL.

Resumen Narrativo

CONTRIBUIR AL INCREMENTO DE LA DERRAMA ECONÓMICA GENERADA POR LA ACTIVIDAD TURÍSTICA EN LOS MUNICIPIOS CON VOCACIÓN TURÍSTICA Y PUEBLOS MÁGICOS DEL ESTADO DE PUEBLA MEDIANTE LA PLANEACIÓN Y LA DIVERSIFICACIÓN DE LOS PRODUCTOS TURÍSTICOS QUE MEJOREN LA AFLUENCIA DE VISITANTES Y PERMITA EL DESARROLLO ECONÓMICO.

Datos de Identificación del Indicador

Indicador: DERRAMA ECONÓMICA.

Definición: ESTIMA EL IMPORTE GASTADO POR LOS TURISTAS Y VISITANTES EN LOS CENTROS TURÍSTICOS DE LOS MUNICIPIOS CON VOCACIÓN TURÍSTICA Y PUEBLOS MÁGICOS DEL ESTADO

Tipo ESTRATEGICO	Dimensión EFICACIA	Frecuencia de Medición ANUAL	Desagregación Geográfica ESTATAL	Tipo de Fórmula OTRAS
Unidad de Medida PESOS		Método de Cálculo DATO ABSOLUTO	Área Responsable SUBSECRETARÍA DE DESARROLLO TURÍSTICO	

Características del Indicador

Claridad CUMPLE	Relevancia CUMPLE	Economía CUMPLE	Monitoreable CUMPLE	Adecuado CUMPLE	Aporte Marginal NO_APLICA
---------------------------	-----------------------------	---------------------------	-------------------------------	---------------------------	-------------------------------------

Justificación

EL INDICADOR ES CLARO PORQUE ES CUANTIFICABLE Y SE MIDE POR MEDIO DE VALORES ABSOLUTOS DENOMINADOS EN PESOS MEXICANOS	EL INDICADOR ES RELEVANTE PORQUE MIDE LA DERRAMA ECONÓMICA GENERADA POR LOS TURISTAS Y VISITANTES EN LOS CENTROS TURÍSTICOS DE LOS MUNICIPIOS CON VOCACIÓN TURÍSTICA Y PUEBLOS MÁGICOS	EL INDICADOR ES ECONÓMICO YA QUE LA INFORMACIÓN SE ENCUENTRA DISPONIBLE EN LA PLATAFORMA NACIONAL DE TRANSPARENCIA Y EN EL OBSERVATORIO TURISTICO DE PUEBLA	EL INDICADOR ES MONITOREABLE YA QUE LA INFORMACIÓN SE ENCUENTRA DISPONIBLE EN LA PLATAFORMA NACIONAL DE TRANSPARENCIA Y EN EL OBSERVATORIO TURISTICO DE PUEBLA	EL INDICADOR ES ADECUADO YA QUE LA DERRAMA ECONÓMICA ES VERIFICABLE EN UNA SERIE DE TIEMPO	NO APLICA
---	--	---	--	--	-----------

Serie de Información disponible: 2019, 2020, 2021, 2022, 2023, 2024.

Medios de Verificación

OBSERVATORIO TURÍSTICO DE PUEBLA, SECRETARÍA DE DESARROLLO TURÍSTICO DEL ESTADO DE PUEBLA, FRECUENCIA DE MEDICIÓN: ANUAL, LINK DE CONSULTA: <https://sectur.puebla.gob.mx/observatorioturistico/>, PASOS: DAR CLIC AL BOTÓN "MÁS ESTADÍSTICAS", SELECCIONAR EN LA PESTAÑA "CENTRO TURÍSTICO" LA OPCIÓN "ESTADO", SELECCIONAR EN LA PESTAÑA "AÑO" LA OPCIÓN QUE REQUIERA, DAR CLIC EN "CONSULTAR".

Fuentes de Información

CARPETA DATATUR DEL DEPARTAMENTO DE DIAGNÓSTICO DE LA DIRECCIÓN DE PATRIMONIO TURÍSTICO.

Determinación de Metas - Indicador

Línea Base

Valor	Año	Periodo
15,853,964,710.00	2019	DICIEMBRE

Meta y Periodo de Cumplimiento

Valor	Periodo
21,508,302,979.00	DICIEMBRE

Parámetros de Semaforización

>= 20432887830.05Y<=24734548425.85	>= 19357472681.10Y<=20432887830.05	< 19357472681.10Y > 24734548425.85
------------------------------------	------------------------------------	------------------------------------

Comportamiento del Indicador hacia la meta:ASCENDENTE

Factibilidad: ALTA

Descripción de la Factibilidad: ES FACTIBLE PORQUE QUE CADA VEZ MÁS TURISTAS ELIGEN AL ESTADO DE PUEBLA COMO DESTINO TURÍSTICO.

Metas de la Administración

Año	2025	2026	2027	2028	2029	2030
Valor	18845867416.00	21508302979.00	23999681407.00	26621185068.00	29378379236.00	30017652768.00
Periodo	DICIEMBRE	DICIEMBRE	DICIEMBRE	DICIEMBRE	DICIEMBRE	DICIEMBRE

Meta Anual

ENERO	FEBRERO	MARZO	ABRIL	MAYO	JUNIO	JULIO	AGOSTO	SEPTIEMBRE	OCTUBRE	NOVIEMBRE	DICIEMBRE
											21,508,302,979.00
											Anual: 21,508,302,979.00

Variable (1)

Variable: DERRAMA ECONÓMICA

Definición: ESTIMA EL IMPORTE GASTADO POR LOS TURISTAS Y VISITANTES EN LOS CENTROS TURÍSTICOS DE LOS MUNICIPIOS CON VOCACIÓN TURÍSTICA Y PUEBLOS MÁGICOS DEL ESTADO

Unidad de Medida:

PESOS

Frecuencia de Medición:

ANUAL

Desagregación Geográfica:

ESTATAL

Disponibilidad de la Información:

30/01/2026

Meta Anual

ENERO	FEBRERO	MARZO	ABRIL	MAYO	JUNIO	JULIO	AGOSTO	SEPTIEMBRE	OCTUBRE	NOVIEMBRE	DICIEMBRE
											21,508,302,979.00
											ANUAL: 21,508,302,979.00

Datos de Identificación del Programa Presupuestario (PP)

Responsable del PP
Ramo: 16 TURISMO
Instancia(s) Ejecutora(s)
131 SECRETARÍA DE DESARROLLO TURÍSTICO
Institución: 131 SECRETARÍA DE DESARROLLO TURÍSTICO
Unidad Responsable: 3000 SUBSECRETARÍA DE DESARROLLO TURÍSTICO
Población Objetivo: MUNICIPIOS CON VOCACIÓN TURÍSTICA Y PUEBLOS MÁGICOS DEL ESTADO DE PUEBLA

Alineación

Plan Estatal de Desarrollo
Eje: 02 PROSPERIDAD Y ESTABILIDAD ECONÓMICA
Temática: 03 TURISMO
Objetivo: 01 INCREMENTAR LA ESTADÍA PROMEDIO EN MATERIA TURÍSTICA.
Estrategia: 01 DESARROLLO DE TURISMO COMUNITARIO.
Línea de Acción: 01 IMPULSAR PROYECTOS TURÍSTICOS EN LAS COMUNIDADES DEL ESTADO.
Línea de Acción: 02 DETONAR PROYECTOS DE OBRA COMUNITARIA.
Línea de Acción: 03 COORDINAR LAS ACCIONES CON EL GOBIERNO FEDERAL EN MATERIA DE TURISMO COMUNITARIO.
Estrategia: 02 CONSOLIDACIÓN DE PUEBLOS MÁGICOS Y RUTAS TURÍSTICAS.
Línea de Acción: 02 REFORZAR EL PATRIMONIO CULTURAL DE LOS PUEBLOS MÁGICOS.
Línea de Acción: 03 REVITALIZAR LOS ITINERARIOS TEMÁTICOS.
Línea de Acción: 04 IMPULSAR LA PARTICIPACIÓN DE COMUNIDADES EN LA GESTIÓN DEL PATRIMONIO LOCAL.
Línea de Acción: 05 FORTALECER LA OBTENCIÓN DE CERTIFICACIONES LOCALES, NACIONALES E INTERNACIONALES.
Línea de Acción: 06 CONSOLIDAR EL POSICIONAMIENTO DE LOS PUEBLOS MÁGICOS EN MERCADOS NACIONALES E INTERNACIONALES.
Estrategia: 04 IMPULSO TURÍSTICO CON ENFOQUE SUSTENTABLE.
Línea de Acción: 02 GESTIONAR LA MODERNIZACIÓN DE LA INFRAESTRUCTURA TURÍSTICA CON PROYECTOS SOSTENIBLES.
Línea de Acción: 03 PROMOVER LA SOSTENIBILIDAD DE PROYECTOS TURÍSTICOS EN LAS COMUNIDADES.
Línea de Acción: 04 CONSOLIDAR EXPERIENCIAS Y PRODUCTOS DE TURISMO COMUNITARIO.
Línea de Acción: 05 DESARROLLAR MEJORAS EN ACCESOS Y CONECTIVIDAD DE DESTINOS TURÍSTICOS ESTRATÉGICOS.
Línea de Acción: 06 MODERNIZAR LA SEÑALIZACIÓN Y SERVICIOS DE INFORMACIÓN EN DESTINOS TURÍSTICOS.
Línea de Acción: 07 PROMOVER LA ACCESIBILIDAD UNIVERSAL EN TODOS LOS SERVICIOS TURÍSTICOS.
Línea de Acción: 11 GENERAR SINERGIAS CON EL GOBIERNO FEDERAL.

Resumen Narrativo

LOS MUNICIPIOS CON VOCACIÓN TURÍSTICA Y PUEBLOS MÁGICOS DEL ESTADO DE PUEBLA EXPERIMENTAN UNA SUFICIENTE AFLUENCIA DE VISITANTES QUE LES PERMITE SU DESARROLLO ECONÓMICO.

Datos de Identificación del Indicador

Indicador: AFLUENCIA DE VISITANTES.
Definición: ESTIMA LA LLEGADA DE VISITANTES A LOS CENTROS TURÍSTICOS DE LOS MUNICIPIOS CON VOCACIÓN TURÍSTICA Y PUEBLOS MÁGICOS

Tipo ESTRATEGICO	Dimensión EFICACIA	Frecuencia de Medición ANUAL	Desagregación Geográfica ESTATAL	Tipo de Fórmula OTRAS
Unidad de Medida PERSONA		Método de Cálculo DATO ABSOLUTO	Área Responsable SUBSECRETARÍA DE DESARROLLO TURÍSTICO	

Características del Indicador

Claridad CUMPLE	Relevancia CUMPLE	Economía CUMPLE	Monitoreable CUMPLE	Adecuado CUMPLE	Aporte Marginal NO_APLICA
---------------------------	-----------------------------	---------------------------	-------------------------------	---------------------------	-------------------------------------

Justificación

EL INDICADOR ES CLARO PORQUE ES CUANTIFICABLE Y SE MIDE POR MEDIO DE VALORES ABSOLUTOS	EL INDICADOR ES RELEVANTE PORQUE LA AFLUENCIA DE VISITANTES DURANTE UN PERÍODO DE TIEMPO EN LOS CENTROS TURÍSTICOS Y PUEBLOS MÁGICOS Y ES UN INDICADOR CONTENIDO EN EL PROGRAMA SECTORIAL FORTALECIMIENTO DEL CAMPO E IMPULSO A LA ECONOMÍA JUSTA Y SOCIAL	EL INDICADOR ES ECONÓMICO YA QUE LA INFORMACIÓN SE ENCUENTRA DISPONIBLE EN EL OBSERVATORIO TURÍSTICO DE PUEBLA , LINK: https://sector.puebla.gob.mx/observatorioturistico/	EL INDICADOR ES ECONÓMICO YA QUE LA INFORMACIÓN SE ENCUENTRA DISPONIBLE EN EL OBSERVATORIO TURÍSTICO DE PUEBLA , LINK: https://sector.puebla.gob.mx/observatorioturistico/	EL INDICADOR ES ADECUADO YA QUE LA AFLUENCIA DE VISITANTES ES VERIFICABLE EN UNA SERIE DE TIEMPO Y ES UN INDICADOR CONTENIDO EN EL PROGRAMA SECTORIAL FORTALECIMIENTO DEL CAMPO E IMPULSO A LA ECONOMÍA JUSTA Y SOCIAL	NO APLICA
--	--	--	--	--	-----------

Serie de Información disponible: DISPONIBLE DESDE 2018 EN REGISTROS DEL DEPARTAMENTO DE DIAGNÓSTICO DE LA DIRECCIÓN DE PATRIMONIO TURÍSTICO

Medios de Verificación

OBSERVATORIO TURÍSTICO DE PUEBLA, SECRETARÍA DE DESARROLLO TURÍSTICO DEL ESTADO DE PUEBLA, FRECUENCIA DE MEDICIÓN: ANUAL, LINK DE CONSULTA: <https://secur.puebla.gob.mx/observatorioturistico/>, PASOS: DAR CLIC AL BOTÓN "MÁS ESTADÍSTICAS", SELECCIONAR EN LA PESTAÑA "CENTRO TURÍSTICO" LA OPCIÓN "ESTADO", SELECCIONAR EN LA PESTAÑA "AÑO" LA OPCIÓN QUE SE REQUIERA, DAR CLIC EN "CONSULTAR" 2018, 2019, 2020, 2021, 2022, 2023 Y 2024

Fuentes de Información

CARPETA DATATUR DEL DEPARTAMENTO DE DIAGNÓSTICO DE LA DIRECCIÓN DE PATRIMONIO TURÍSTICO

Determinación de Metas - Indicador

Línea Base

Meta y Periodo de Cumplimiento

Parámetros de Semaforización

Valor	Año	Periodo	Valor	Periodo	> 17027406.70Y<=20812123.90	>=16131227.40Y<=17027406.70	< 16131227.40Y > 20812123.90
14,998,319.00	2018	DICIEMBRE	17,923,586.00	DICIEMBRE			

Comportamiento del Indicador hacia la meta:ASCENDENTE

Factibilidad: ALTA

Descripción de la Factibilidad: ES FACTIBLE DERIVADO A QUE LOS PROYECTOS Y PRODUCTOS TURÍSTICOS A DESARROLLARSE ESTAN ENCAMINADOS A AUMENTAR LA ESTADÍA PROMEDIO DE LOS TURISTAS EN LA ENTIDAD

Metas de la Administración

Año	2025	2026	2027	2028	2029	2030
Valor	17468519.00	17923586.00	18532352.00	19088323.00	19585586.00	20173154.00
Periodo	DICIEMBRE	DICIEMBRE	DICIEMBRE	DICIEMBRE	DICIEMBRE	DICIEMBRE

Meta Anual

ENERO	FEBRERO	MARZO	ABRIL	MAYO	JUNIO	JULIO	AGOSTO	SEPTIEMBRE	OCTUBRE	NOVIEMBRE	DICIEMBRE
											17,923,586.00
										Anual:	17,923,586.00

Variable (1)

Variable: AFLUENCIA DE VISITANTES

Definición: ESTIMA LA LLEGADA DE VISITANTES A LOS CENTROS TURÍSTICOS DE LOS MUNICIPIOS CON VOCACIÓN TURÍSTICA Y PUEBLOS MÁGICOS

Unidad de Medida:

PERSONA

Frecuencia de Medición:

ANUAL

Desagregación Geográfica:

ESTATAL

Disponibilidad de la Información:

30/01/2026

Meta Anual

ENERO	FEBRERO	MARZO	ABRIL	MAYO	JUNIO	JULIO	AGOSTO	SEPTIEMBRE	OCTUBRE	NOVIEMBRE	DICIEMBRE
											17,923,586.00
										ANUAL:	17,923,586.00

Datos de Identificación del Programa Presupuestario (PP)

Responsable del PP

Instancia(s) Ejecutora(s)

Ramo: 16 TURISMO

131 SECRETARÍA DE DESARROLLO TURÍSTICO

Institución: 131 SECRETARÍA DE DESARROLLO TURÍSTICO

Unidad Responsable: 3000 SUBSECRETARÍA DE DESARROLLO TURÍSTICO

Población Objetivo: MUNICIPIOS CON VOCACIÓN TURÍSTICA Y PUEBLOS MÁGICOS DEL ESTADO DE PUEBLA

Alineación

Plan Estatal de Desarrollo

Eje: 02 PROSPERIDAD Y ESTABILIDAD ECONÓMICA

Temática: 03 TURISMO

Objetivo: 01 INCREMENTAR LA ESTADÍA PROMEDIO EN MATERIA TURÍSTICA.

Estrategia: 01 DESARROLLO DE TURISMO COMUNITARIO.

Línea de Acción: 01 IMPULSAR PROYECTOS TURÍSTICOS EN LAS COMUNIDADES DEL ESTADO.

Línea de Acción: 02 DETONAR PROYECTOS DE OBRA COMUNITARIA.

Línea de Acción: 03 COORDINAR LAS ACCIONES CON EL GOBIERNO FEDERAL EN MATERIA DE TURISMO COMUNITARIO.

Estrategia: 02 CONSOLIDACIÓN DE PUEBLOS MÁGICOS Y RUTAS TURÍSTICAS.

Línea de Acción: 02 REFORZAR EL PATRIMONIO CULTURAL DE LOS PUEBLOS MÁGICOS.

Línea de Acción: 03 REVITALIZAR LOS ITINERARIOS TEMÁTICOS.

Línea de Acción: 04 IMPULSAR LA PARTICIPACIÓN DE COMUNIDADES EN LA GESTIÓN DEL PATRIMONIO LOCAL.

Línea de Acción: 05 FORTALECER LA OBTENCIÓN DE CERTIFICACIONES LOCALES, NACIONALES E INTERNACIONALES.

Línea de Acción: 06 CONSOLIDAR EL POSICIONAMIENTO DE LOS PUEBLOS MÁGICOS EN MERCADOS NACIONALES E INTERNACIONALES.

Estrategia: 04 IMPULSO TURÍSTICO CON ENFOQUE SUSTENTABLE.

Línea de Acción: 02 GESTIONAR LA MODERNIZACIÓN DE LA INFRAESTRUCTURA TURÍSTICA CON PROYECTOS SOSTENIBLES.

Línea de Acción: 03 PROMOVER LA SOSTENIBILIDAD DE PROYECTOS TURÍSTICOS EN LAS COMUNIDADES.

Línea de Acción: 04 CONSOLIDAR EXPERIENCIAS Y PRODUCTOS DE TURISMO COMUNITARIO.

Línea de Acción: 05 DESARROLLAR MEJORAS EN ACCESOS Y CONECTIVIDAD DE DESTINOS TURÍSTICOS ESTRATÉGICOS.

Línea de Acción: 06 MODERNIZAR LA SEÑALIZACIÓN Y SERVICIOS DE INFORMACIÓN EN DESTINOS TURÍSTICOS.

Línea de Acción: 07 PROMOVER LA ACCESIBILIDAD UNIVERSAL EN TODOS LOS SERVICIOS TURÍSTICOS.

Línea de Acción: 11 GENERAR SINERGIAS CON EL GOBIERNO FEDERAL.

Resumen Narrativo

CATÁLOGOS DE PRODUCTOS TURÍSTICOS PARA LOS MUNICIPIOS CON VOCACIÓN TURÍSTICA Y PUEBLOS MÁGICOS ELABORADOS.

Datos de Identificación del Indicador

Indicador: NÚMERO DE CATÁLOGOS DE PRODUCTOS TURÍSTICOS DE LOS MUNICIPIOS CON VOCACIÓN TURÍSTICA Y PUEBLOS MÁGICOS ELABORADOS.

Definición: SE REFIERE A LOS CATALOGOS INTEGRADOS POR LOS PRODUCTOS TURÍSTICOS DESARROLLADOS PARA LOS MUNICIPIOS CON VOCACIÓN TURÍSTICA Y PUEBLOS MÁGICOS

Tipo
GESTION

Dimensión
EFICACIA

Frecuencia de Medición
SEMESTRAL

Desagregación Geográfica
ESTATAL

Tipo de Fórmula
OTRAS

Unidad de Medida
CATALOGO

Método de Cálculo
DATO ABSOLUTO

Área Responsable
DIRECCIÓN DE DESARROLLO DE PRODUCTOS TURÍSTICOS

Características del Indicador

Claridad
CUMPLE

Relevancia
CUMPLE

Economía
CUMPLE

Monitoreable
CUMPLE

Adecuado
CUMPLE

Aporte Marginal
NO_APLICA

Justificación

EL INDICADOR ES CLARO YA QUE MUESTRA EL NÚMERO DE CATALOGOS DE PRODUCTOS TURÍSTICOS DESARROLLADOS

EL INDICADOR ES RELEVANTE YA QUE MUESTRA EL NÚMERO DE CATALOGOS DE PRODUCTOS TURÍSTICOS DESARROLLADOS

EL INDICADOR ES ECONOMICO YA QUE EL DESARROLLO DE CATALOGOS DE PRODUCTOS TURÍSTICOS SE REALIZA COMO PARTE DE LAS ACTIVIDADES INTERNAS DE LA DIRECCIÓN DE DESARROLLO DE PRODUCTOS TURÍSTICOS Y NO GENERA COSTOS EXTRAS EN SU ELABORACIÓN

EL INDICADOR ES MONITOREABLE YA QUE LA INFORMACIÓN ESTÁ DISPONIBLE EN LOS REGISTROS INTERNOS.

EL INDICADOR ES ADECUADO YA QUE ES EL ÚNICO QUE MIDE LA GENERACIÓN DE CATALOGOS DE PRODUCTOS TURÍSTICOS EN EL ESTADO DE PUEBLA

NO APLICA

Serie de Información disponible: 2025

Medios de Verificación

COMPENDIO FÍSICO DENOMINADO: CATÁLOGOS DE PRODUCTOS TURÍSTICOS, QUE CONTIENE EL DIAGNÓSTICO Y PRESENTACIÓN DE LOS PRODUCTOS TURÍSTICOS. ELABORADO Y RESGUARDADO POR LA DIRECCIÓN DE DESARROLLO DE PRODUCTOS TURÍSTICOS DE LA SECRETARÍA DE DESARROLLO TURÍSTICO DEL ESTADO DE PUEBLA.

Fuentes de Información

EXPEDIENTES DE LA DIRECCIÓN DE DESARROLLO DE PRODUCTOS TURÍSTICOS DE LA SECRETARÍA DE DESARROLLO TURÍSTICO

Determinación de Metas - Indicador

Línea Base

Valor	Año	Periodo
4.00	2025	DICIEMBRE

Meta y Periodo de Cumplimiento

Valor	Periodo
4.00	DICIEMBRE

Parámetros de Semaforización

$\geq 3.80 \text{ Y } < 4.00$	$\geq 3.60 \text{ Y } < 3.80$	$< 3.60 \text{ Y } > 4.00$
-------------------------------	-------------------------------	----------------------------

Comportamiento del Indicador hacia la meta:REGULAR

Factibilidad: ALTA

Descripción de la Factibilidad: LA FACTIBILIDAD ES ALTA PORQUE LA DIRECCIÓN DE DESARROLLO DE PRODUCTOS TURISTICOS REALIZA LOS CATÁLOGOS DE PRODUCTOS TURÍSTICOS DE LOS MUNICIPIOS CON VOCACIÓN TURÍSTICA Y PUEBLOS MÁGICOS DEL ESTADO

Metas de la Administración

Año	2025	2026	2027	2028	2029	2030
Valor	4.00	4.00	4.00	4.00	4.00	4.00
Periodo	DICIEMBRE	DICIEMBRE	DICIEMBRE	DICIEMBRE	DICIEMBRE	DICIEMBRE

Meta Anual

ENERO	FEBRERO	MARZO	ABRIL	MAYO	JUNIO	JULIO	AGOSTO	SEPTIEMBRE	OCTUBRE	NOVIEMBRE	DICIEMBRE
					2.00						2.00
										Anual:	4.00

Variable (1)

Variable: CATALOGOS DE PRODUCTOS TURÍSTICOS DE LOS MUNICIPIOS CON VOCACIÓN TURÍSTICA Y PUEBLOS MÁGICOS

Definición: SE REFIERE A LOS CATALOGOS INTEGRADOS POR LOS PRODUCTOS TURÍSTICOS DESARROLLADOS PARA LOS MUNICIPIOS CON VOCACIÓN TURÍSTICA Y PUEBLOS MÁGICOS

Unidad de Medida:

CATALOGO

Frecuencia de Medición:

SEMESTRAL

Desagregación Geográfica:

ESTATAL

Disponibilidad de la Información:

30/01/2026

Meta Anual

ENERO	FEBRERO	MARZO	ABRIL	MAYO	JUNIO	JULIO	AGOSTO	SEPTIEMBRE	OCTUBRE	NOVIEMBRE	DICIEMBRE
					2.00						2.00
										ANUAL:	4.00

Datos de Identificación del Programa Presupuestario (PP)

Responsable del PP	Instancia(s) Ejecutora(s)
Ramo: 16 TURISMO	131 SECRETARÍA DE DESARROLLO TURÍSTICO
Institución: 131 SECRETARÍA DE DESARROLLO TURÍSTICO	
Unidad Responsable: 3000 SUBSECRETARÍA DE DESARROLLO TURÍSTICO	
Población Objetivo: MUNICIPIOS CON VOCACIÓN TURÍSTICA Y PUEBLOS MÁGICOS DEL ESTADO DE PUEBLA	

Alineación

Plan Estatal de Desarrollo

Eje: 02 PROSPERIDAD Y ESTABILIDAD ECONÓMICA

Temática: 03 TURISMO

Objetivo: 01 INCREMENTAR LA ESTADÍA PROMEDIO EN MATERIA TURÍSTICA.

Estrategia: 01 DESARROLLO DE TURISMO COMUNITARIO.

Línea de Acción: 01 IMPULSAR PROYECTOS TURÍSTICOS EN LAS COMUNIDADES DEL ESTADO.

Línea de Acción: 02 DETONAR PROYECTOS DE OBRA COMUNITARIA.

Línea de Acción: 03 COORDINAR LAS ACCIONES CON EL GOBIERNO FEDERAL EN MATERIA DE TURISMO COMUNITARIO.

Estrategia: 02 CONSOLIDACIÓN DE PUEBLOS MÁGICOS Y RUTAS TURÍSTICAS.

Línea de Acción: 02 REFORZAR EL PATRIMONIO CULTURAL DE LOS PUEBLOS MÁGICOS.

Línea de Acción: 03 REVITALIZAR LOS ITINERARIOS TEMÁTICOS.

Línea de Acción: 04 IMPULSAR LA PARTICIPACIÓN DE COMUNIDADES EN LA GESTIÓN DEL PATRIMONIO LOCAL.

Línea de Acción: 05 FORTALECER LA OBTENCIÓN DE CERTIFICACIONES LOCALES, NACIONALES E INTERNACIONALES.

Línea de Acción: 06 CONSOLIDAR EL POSICIONAMIENTO DE LOS PUEBLOS MÁGICOS EN MERCADOS NACIONALES E INTERNACIONALES.

Estrategia: 04 IMPULSO TURÍSTICO CON ENFOQUE SUSTENTABLE.

Línea de Acción: 02 GESTIONAR LA MODERNIZACIÓN DE LA INFRAESTRUCTURA TURÍSTICA CON PROYECTOS SOSTENIBLES.

Línea de Acción: 03 PROMOVER LA SOSTENIBILIDAD DE PROYECTOS TURÍSTICOS EN LAS COMUNIDADES.

Línea de Acción: 04 CONSOLIDAR EXPERIENCIAS Y PRODUCTOS DE TURISMO COMUNITARIO.

Línea de Acción: 05 DESARROLLAR MEJORAS EN ACCESOS Y CONECTIVIDAD DE DESTINOS TURÍSTICOS ESTRATÉGICOS.

Línea de Acción: 06 MODERNIZAR LA SEÑALIZACIÓN Y SERVICIOS DE INFORMACIÓN EN DESTINOS TURÍSTICOS.

Línea de Acción: 07 PROMOVER LA ACCESIBILIDAD UNIVERSAL EN TODOS LOS SERVICIOS TURÍSTICOS.

Línea de Acción: 11 GENERAR SINERGIAS CON EL GOBIERNO FEDERAL.

Resumen Narrativo

ESTRATEGIAS PARA IMPULSAR EL DESARROLLO TURÍSTICO DEL ESTADO REALIZADAS.

Datos de Identificación del Indicador

Indicador: NÚMERO DE ESTRATEGIAS PARA IMPULSAR EL DESARROLLO TURÍSTICO DEL ESTADO PROVENIENTES DEL SECTOR PÚBLICO, PRIVADO Y SOCIAL REALIZADAS.

Definición: SE REFIERE A LOS DOCUMENTOS QUE CONTIENEN ESTRATEGIAS TÉCNICAS DE DESARROLLO TURÍSTICO PROVENIENTES DE ACCIONES REALIZADAS EN CONJUNTO CON EL SECTOR PÚBLICO, PRIVADO Y SOCIAL

Tipo	Dimensión	Frecuencia de Medición	Desagregación Geográfica	Tipo de Fórmula
GESTION	EFICACIA	SEMESTRAL	ESTATAL	OTRAS
Unidad de Medida		Método de Cálculo	Área Responsable	
ESTRATEGIA		DATO ABSOLUTO	SUBSECRETARÍA DE DESARROLLO TURÍSTICO	

Características del Indicador

Claridad	Relevancia	Economía	Monitoreable	Adecuado	Aporte Marginal
CUMPLE	CUMPLE	CUMPLE	CUMPLE	CUMPLE	NO_APLICA

Justificación

EL INDICADOR ES CLARO YA QUE HACE REFERENCIA A LOS DOCUMENTOS TÉCNICOS QUE CONTIENEN EL DESARROLLO DE ESTRATEGIAS PARA IMPULSAR EL DESARROLLO TURÍSTICO PROVENIENTES DEL SECTOR PÚBLICO, PRIVADO Y SOCIAL	EL INDICADOR ES RELEVANTE YA QUE MUESTRA INFORMACIÓN REFERENTE A LOS DOCUMENTOS TÉCNICOS QUE CONTIENEN EL DESARROLLO DE ESTRATEGIAS PARA IMPULSAR EL DESARROLLO TURÍSTICO PROVENIENTES DEL SECTOR PÚBLICO, PRIVADO Y SOCIAL	EL INDICADOR ES ECONOMICO YA QUE SE GENERA A RAIZ DE REGISTROS ADMINISTRATIVOS INTERNOS LO QUE NO GENERA UN COSTO EXTRA EN LA ACTUALIZACIÓN DE LA INFORMACIÓN	EL INDICADOR ES MONITOREABLE YA QUE FORMA PARTE DE LOS INFORMES GENERADOS POR LA SUBSECRETARÍA DE DESARROLLO TURÍSTICO DE LA SECRETARÍA DE DESARROLLO TURISTICO ESTATAL	EL INDICADOR ES ADECUADO YA QUE PERMITE CONOCER CUALES SON LAS ESTRATEGIAS DE DESARROLLO TURISTICO PROVENIENTES DEL SECTOR PÚBLICO, PRIVADO Y SOCIAL PARA EL ESTADO DE PUEBLA	NO APLICA
---	---	---	---	---	-----------

Serie de Información disponible: 2024

Medios de Verificación

COMPENDIO FÍSICO DENOMINADO: ESTRATEGIAS PARA IMPULSAR EL DESARROLLO TURÍSTICO DEL ESTADO, QUE CONTIENE FICHAS INFORMATIVAS DE REUNIONES, MEMORÁNDUMS, PROPUESTAS Y REQUERIMIENTOS DE LAS DISTINTAS ÁREAS E INFORMACIÓN ESTADÍSTICA. ANALIZADO Y RESGUARDADO POR LA SUBSECRETARÍA DE DESARROLLO TURÍSTICO.

Fuentes de Información

REGISTROS DE LA SUBSECRETARÍA DE DESARROLLO TURÍSTICO, SECRETARÍA DE DESARROLLO TURÍSTICO.

Determinación de Metas - Indicador

Línea Base			Meta y Periodo de Cumplimiento		Parámetros de Semaforización		
Valor	Año	Periodo	Valor	Periodo	< 1.80Y <= 1.90	>= 1.80Y <= 1.90	< 1.80Y > 2.00
2.00	2024	DICIEMBRE	2.00	DICIEMBRE			

Comportamiento del Indicador hacia la meta:REGULAR

Factibilidad: ALTA

Descripción de la Factibilidad: ES FACTIBLE YA QUE LA SUBSECRETARÍA DE DESARROLLO TURÍSTICO SE ENCARGA DE LA ACTUALIZACIÓN SEMESTRAL

Metas de la Administración

Año	2025	2026	2027	2028	2029	2030
Valor	2.00	2.00	2.00	2.00	2.00	2.00
Periodo	DICIEMBRE	DICIEMBRE	DICIEMBRE	DICIEMBRE	DICIEMBRE	DICIEMBRE

Meta Anual

ENERO	FEBRERO	MARZO	ABRIL	MAYO	JUNIO	JULIO	AGOSTO	SEPTIEMBRE	OCTUBRE	NOVIEMBRE	DICIEMBRE
					1.00						1.00
Anual:											2.00

Variable (1)

Variable: ESTRATEGIAS PARA IMPULSAR EL DESARROLLO TURÍSTICO DEL ESTADO REALIZADAS.
Definición: SE REFIERE A LOS DOCUMENTOS TÉCNICOS QUE CONTIENEN EL DESARROLLO DE ESTRATEGIAS DESARROLLO TURÍSTICOS PROVENIENTES DEL SECTOR PÚBLICO, PRIVADO Y SOCIAL

Unidad de Medida: ESTRATEGIA **Frecuencia de Medición:** SEMESTRAL **Desagregación Geográfica:** ESTATAL **Disponibilidad de la Información:** 31/12/2026

Meta Anual

ENERO	FEBRERO	MARZO	ABRIL	MAYO	JUNIO	JULIO	AGOSTO	SEPTIEMBRE	OCTUBRE	NOVIEMBRE	DICIEMBRE
					1.00						1.00
ANUAL:											2.00

Datos de Identificación del Programa Presupuestario (PP)

Responsable del PP	Instancia(s) Ejecutora(s)
Ramo: 16 TURISMO	131 SECRETARÍA DE DESARROLLO TURÍSTICO
Institución: 131 SECRETARÍA DE DESARROLLO TURÍSTICO	
Unidad Responsable: 3000 SUBSECRETARÍA DE DESARROLLO TURÍSTICO	
Población Objetivo: MUNICIPIOS CON VOCACIÓN TURÍSTICA Y PUEBLOS MÁGICOS DEL ESTADO DE PUEBLA	

Alineación

Plan Estatal de Desarrollo
Eje: 02 PROSPERIDAD Y ESTABILIDAD ECONÓMICA
Temática: 03 TURISMO
Objetivo: 01 INCREMENTAR LA ESTADÍA PROMEDIO EN MATERIA TURÍSTICA.
Estrategia: 01 DESARROLLO DE TURISMO COMUNITARIO.
Línea de Acción: 01 IMPULSAR PROYECTOS TURÍSTICOS EN LAS COMUNIDADES DEL ESTADO.
Línea de Acción: 02 DETONAR PROYECTOS DE OBRA COMUNITARIA.
Línea de Acción: 03 COORDINAR LAS ACCIONES CON EL GOBIERNO FEDERAL EN MATERIA DE TURISMO COMUNITARIO.
Estrategia: 02 CONSOLIDACIÓN DE PUEBLOS MÁGICOS Y RUTAS TURÍSTICAS.
Línea de Acción: 02 REFORZAR EL PATRIMONIO CULTURAL DE LOS PUEBLOS MÁGICOS.
Línea de Acción: 03 REVITALIZAR LOS ITINERARIOS TEMÁTICOS.
Línea de Acción: 04 IMPULSAR LA PARTICIPACIÓN DE COMUNIDADES EN LA GESTIÓN DEL PATRIMONIO LOCAL.
Línea de Acción: 05 FORTALECER LA OBTENCIÓN DE CERTIFICACIONES LOCALES, NACIONALES E INTERNACIONALES.
Línea de Acción: 06 CONSOLIDAR EL POSICIONAMIENTO DE LOS PUEBLOS MÁGICOS EN MERCADOS NACIONALES E INTERNACIONALES.
Estrategia: 04 IMPULSO TURÍSTICO CON ENFOQUE SUSTENTABLE.
Línea de Acción: 02 GESTIONAR LA MODERNIZACIÓN DE LA INFRAESTRUCTURA TURÍSTICA CON PROYECTOS SOSTENIBLES.
Línea de Acción: 03 PROMOVER LA SOSTENIBILIDAD DE PROYECTOS TURÍSTICOS EN LAS COMUNIDADES.
Línea de Acción: 04 CONSOLIDAR EXPERIENCIAS Y PRODUCTOS DE TURISMO COMUNITARIO.
Línea de Acción: 05 DESARROLLAR MEJORAS EN ACCESOS Y CONECTIVIDAD DE DESTINOS TURÍSTICOS ESTRATÉGICOS.
Línea de Acción: 06 MODERNIZAR LA SEÑALIZACIÓN Y SERVICIOS DE INFORMACIÓN EN DESTINOS TURÍSTICOS.
Línea de Acción: 07 PROMOVER LA ACCESIBILIDAD UNIVERSAL EN TODOS LOS SERVICIOS TURÍSTICOS.
Línea de Acción: 11 GENERAR SINERGIAS CON EL GOBIERNO FEDERAL.

Resumen Narrativo

DESARROLLO DE LOS BARRIOS EN LA CIUDAD DE PUEBLA GESTIONADO.

Datos de Identificación del Indicador

Indicador: NÚMERO DE BARRIOS EN LA CIUDAD DE PUEBLA GESTIONADOS.

Definición: SE REFIERE A LOS BARRIOS QUE SE ATIENDEN EN LA CIUDAD DE PUEBLA PARA SU DESRROLLO TURÍSTICO DURANTE TODO EL AÑO.

Tipo ESTRATEGICO	Dimensión EFICACIA	Frecuencia de Medición ANUAL	Desagregación Geográfica MUNICIPAL	Tipo de Fórmula OTRAS
Unidad de Medida BARRIO		Método de Cálculo DATO ABSOLUTO	Área Responsable SUBSECRETARÍA DE DESARROLLO TURÍSTICO	

Características del Indicador

Claridad CUMPLE	Relevancia CUMPLE	Economía CUMPLE	Monitoreable CUMPLE	Adecuado CUMPLE	Aporte Marginal NO_APLICA
---------------------------	-----------------------------	---------------------------	-------------------------------	---------------------------	-------------------------------------

Justificación

EL INDICADOR ES CLARO YA QUE HACE REFERENCIA AL NÚMERO DE BARRIOS ATENDIDOS EN LA CIUDAD DE PUEBLA.	EL INDICADOR ES RELEVANTE YA QUE HACE REFERENCIA AL NÚMERO DE BARRIOS ATENDIDOS EN LA CIUDAD DE PUEBLA.	EL INDICADOR ES ECONÓMICO YA QUE SE GENERA CON EL COMPENDIO DE DOCUMENTOS QUE MUESTRAN LOS BARRIOS ATENDIDOS EN LA CIUDAD DE PUEBLA.	EL INDICADOR ES MONITOREABLE YA QUE LA INFORMACIÓN ESTÁ DISPONIBLE EN LOS REGISTROS INTERNOS DE LA SECRETARÍA DE DESARROLLO TURISTICO ESTATAL.	EL INDICADOR ES ADECUADO YA QUE PERMITE CONOCER EL NÚMERO DE BARRIOS ATENDIDOS EN LA CIUDAD DE PUEBLA.	NO APLICA
---	---	--	--	--	-----------

Serie de Información disponible: 2025

Medios de Verificación

Fuentes de Información

COMPENDIO FÍSICO DENOMINADO: BARRIOS DE LA CIUDAD DE PUEBLA ATENDIDOS, QUE CONTIENE FICHAS INFORMATIVAS DE REUNIONES Y ACTIVIDADES REALIZADAS CON LOS BARRIOS, MEMORÁNDUMS, TESIS DE POSTULACIÓN PARA BARRIOS MÁGICOS. ELABORADO Y RESGUARDADO POR LA SUBSECRETARÍA DESARROLLO TURÍSTICO. FRECUENCIA DE MEDICIÓN ANUAL. SERIE DE INFORMACIÓN DISPONIBLE DESDE 2025.

REGISTROS DE LA SUBSECRETARÍA DE DESARROLLO TURÍSTICOS DE LA SECRETARÍA DE DESARROLLO TURÍSTICO

Determinación de Metas - Indicador

Línea Base			Meta y Periodo de Cumplimiento		Parámetros de Semaforización		
Valor	Año	Periodo	Valor	Periodo	>= 1.90Y <= 2.30	>= 1.80Y <= 1.90	< 1.80Y > 2.30
2.00	2025	DICIEMBRE	2.00	DICIEMBRE			

Comportamiento del Indicador hacia la meta:REGULAR

Factibilidad: ALTA

Descripción de la Factibilidad: ES FACTIBLE YA QUE LA SUBSECRETARÍA DESARROLLO TURÍSTICO SE ENCARGA DE LA INTEGRACIÓN DEL EXPEDIENTE.

Metas de la Administración

Año	2025	2026	2027	2028	2029	2030
Valor	7.00	2.00	7.00	7.00	7.00	7.00
Periodo	DICIEMBRE	DICIEMBRE	DICIEMBRE	DICIEMBRE	DICIEMBRE	DICIEMBRE

Meta Anual

ENERO	FEBRERO	MARZO	ABRIL	MAYO	JUNIO	JULIO	AGOSTO	SEPTIEMBRE	OCTUBRE	NOVIEMBRE	DICIEMBRE
											2.00
Anual:											2.00

Variable (1)

Variable: NÚMERO DE BARRIOS EN LA CIUDAD DE PUEBLA GESTIONADOS.

Definición: SE REFIERE A LOS BARRIOS QUE SE ATIENDEN EN LA CIUDAD DE PUEBLA PARA SU DESRROLLO TURÍSTICO DURANTE TODO EL AÑO.

Unidad de Medida:

BARRIO

Frecuencia de Medición:

ANUAL

Desagregación Geográfica:

MUNICIPAL

Disponibilidad de la Información:

31/12/2026

Meta Anual

ENERO	FEBRERO	MARZO	ABRIL	MAYO	JUNIO	JULIO	AGOSTO	SEPTIEMBRE	OCTUBRE	NOVIEMBRE	DICIEMBRE
											2.00
ANUAL:											2.00

Datos de Identificación del Programa Presupuestario (PP)

Responsable del PP	Instancia(s) Ejecutora(s)
Ramo: 16 TURISMO	131 SECRETARÍA DE DESARROLLO TURÍSTICO
Institución: 131 SECRETARÍA DE DESARROLLO TURÍSTICO	
Unidad Responsable: 3000 SUBSECRETARÍA DE DESARROLLO TURÍSTICO	
Población Objetivo: MUNICIPIOS CON VOCACIÓN TURÍSTICA Y PUEBLOS MÁGICOS DEL ESTADO DE PUEBLA	

Alineación

Plan Estatal de Desarrollo

Eje: 02 PROSPERIDAD Y ESTABILIDAD ECONÓMICA

Temática: 03 TURISMO

Objetivo: 01 INCREMENTAR LA ESTADÍA PROMEDIO EN MATERIA TURÍSTICA.

Estrategia: 01 DESARROLLO DE TURISMO COMUNITARIO.

Línea de Acción: 01 IMPULSAR PROYECTOS TURÍSTICOS EN LAS COMUNIDADES DEL ESTADO.

Línea de Acción: 02 DETONAR PROYECTOS DE OBRA COMUNITARIA.

Línea de Acción: 03 COORDINAR LAS ACCIONES CON EL GOBIERNO FEDERAL EN MATERIA DE TURISMO COMUNITARIO.

Estrategia: 02 CONSOLIDACIÓN DE PUEBLOS MÁGICOS Y RUTAS TURÍSTICAS.

Línea de Acción: 02 REFORZAR EL PATRIMONIO CULTURAL DE LOS PUEBLOS MÁGICOS.

Línea de Acción: 03 REVITALIZAR LOS ITINERARIOS TEMÁTICOS.

Línea de Acción: 04 IMPULSAR LA PARTICIPACIÓN DE COMUNIDADES EN LA GESTIÓN DEL PATRIMONIO LOCAL.

Línea de Acción: 05 FORTALECER LA OBTENCIÓN DE CERTIFICACIONES LOCALES, NACIONALES E INTERNACIONALES.

Línea de Acción: 06 CONSOLIDAR EL POSICIONAMIENTO DE LOS PUEBLOS MÁGICOS EN MERCADOS NACIONALES E INTERNACIONALES.

Estrategia: 04 IMPULSO TURÍSTICO CON ENFOQUE SUSTENTABLE.

Línea de Acción: 02 GESTIONAR LA MODERNIZACIÓN DE LA INFRAESTRUCTURA TURÍSTICA CON PROYECTOS SOSTENIBLES.

Línea de Acción: 03 PROMOVER LA SOSTENIBILIDAD DE PROYECTOS TURÍSTICOS EN LAS COMUNIDADES.

Línea de Acción: 04 CONSOLIDAR EXPERIENCIAS Y PRODUCTOS DE TURISMO COMUNITARIO.

Línea de Acción: 05 DESARROLLAR MEJORAS EN ACCESOS Y CONECTIVIDAD DE DESTINOS TURÍSTICOS ESTRATÉGICOS.

Línea de Acción: 06 MODERNIZAR LA SEÑALIZACIÓN Y SERVICIOS DE INFORMACIÓN EN DESTINOS TURÍSTICOS.

Línea de Acción: 07 PROMOVER LA ACCESIBILIDAD UNIVERSAL EN TODOS LOS SERVICIOS TURÍSTICOS.

Línea de Acción: 11 GENERAR SINERGIAS CON EL GOBIERNO FEDERAL.

Resumen Narrativo

LAS COMUNIDADES DEL ESTADO DE PUEBLA FORTALECEN SUS ATRACTIVOS, RECURSOS Y PROYECTOS TURÍSTICOS FOMENTADOS.

Datos de Identificación del Indicador

Indicador: AFLUENCIA DE TURISMO COMUNITARIO.

Definición: ES LA LLEGADA DE VISITANTES AL ESTADO DE PUEBLA, DONDE SE EXCLUYEN LAS 3 CIUDADES MÁS GRANDE (PUEBLA, SAN MARTÍN TEXMELUCAN Y TEHUACÁN), ASÍ COMO LOS 13 MUNICIPIOS CON DENOMINACIÓN DE PUEBLOS MÁGICOS (ATLIXCO, SAN ANDRÉS CHOLULA, SAN PEDRO CHOLULA, CHIGNAHUAPAN, CUETZALAN, HUEJOTZINGO, HUAUCHINANGO, PAHUATLÁN, TLATLAUQUITEPEC, TETELA DE OCAMPO, TEZIUTLÁN, ZACATLÁN).

Tipo	Dimensión	Frecuencia de Medición	Desagregación Geográfica	Tipo de Fórmula
ESTRATEGICO	EFICACIA	ANUAL	ESTATAL	OTRAS
Unidad de Medida		Método de Cálculo	Área Responsable	
POBLACIÓN		DATO ABSOLUTO	DIRECCIÓN GENERAL DE TURISMO COMUNITARIO	

Características del Indicador

Claridad	Relevancia	Economía	Monitoreable	Adecuado	Aporte Marginal
CUMPLE	CUMPLE	CUMPLE	CUMPLE	CUMPLE	NO_APLICA

Justificación

LA LLEGADA DE VISITANTES REFLEJA EL APROVECHAMIENTO DE LOS RECURSOS TURÍSTICOS COMUNITARIOS	ES UNA MEDIDA INDEPENDIENTE	SE REALIZA CON LOS RECURSOS Y GESTIONES YA ASIGANDOS	SE PUEDE REALIZAR UNA TRAZABILIDAD DE LA INFORMACIÓN	SU CUMPLIMIENTO MUESTRA EL ALCANCE DEL OBJETIVO	No Aplica
---	-----------------------------	--	--	---	-----------

Serie de Información disponible: 2020

Medios de Verificación	Fuentes de Información
REPORTE DATATUR.	DATATUR

Determinación de Metas - Indicador

Línea Base			Meta y Periodo de Cumplimiento		Parámetros de Semaforización		
Valor	Año	Periodo	Valor	Periodo			
973,988.00	2024	ENERO	1,162,993.00	DICIEMBRE			

Comportamiento del Indicador hacia la meta:ASCENDENTE

Factibilidad: ALTA

Descripción de la Factibilidad: LA PROMOCIÓN, FOMENTO Y ATENCIÓN A LAS COMUNIDADES DEL ESTADO DE PUEBLA Y ETC QUE APROVECHAN SUS ATRACTIVOS, RECURSOS Y PROYECTOS TURÍSTICOS, AUMENTA LA CANTIDAD DE VISITANTES

Metas de la Administración

Año	2025	2026	2027	2028	2029	2030
Valor	973988.00	1162993.00	1162993.00	1162993.00	1162993.00	1162993.00
Periodo	DICIEMBRE	DICIEMBRE	DICIEMBRE	DICIEMBRE	DICIEMBRE	DICIEMBRE

Meta Anual

ENERO	FEBRERO	MARZO	ABRIL	MAYO	JUNIO	JULIO	AGOSTO	SEPTIEMBRE	OCTUBRE	NOVIEMBRE	DICIEMBRE
											Anual: 1,162,993.00

Variable (1)

Variable: AFLUENCIA DE VISITANTES (RESTO DEL ESTADO)

Definición: ES LA LLEGADA DE VISITANTES AL ESTADO DE PUEBLA, DONDE SE EXCLUYEN LAS 3 CIUDADES MÁS GRANDE (PUEBLA, SAN MARTÍN TEXMELUCAN Y TEHUACÁN), ASÍ COMO LOS 13 MUNICIPIOS CON DENOMINACIÓN DE PUEBLOS MÁGICOS (ATLIXCO, SAN ANDRÉS CHOLULA, SAN PEDRO CHOLULA, CHIGNAHUAPAN, CUETZALAN, HUEJOTZINGO, HUAUCHINANGO, PAHUATLÁN, TLATLAUQUITEPEC, TETELA DE OCAMPO, TEZIUTLÁN, ZACATLÁN).

Unidad de Medida:

POBLACIÓN

Frecuencia de Medición:

ANUAL

Desagregación Geográfica:

ESTATAL

Disponibilidad de la Información:

30/12/2026

Meta Anual

ENERO	FEBRERO	MARZO	ABRIL	MAYO	JUNIO	JULIO	AGOSTO	SEPTIEMBRE	OCTUBRE	NOVIEMBRE	DICIEMBRE
											Anual: 1,162,993.00

Datos de Identificación del Programa Presupuestario (PP)

Responsable del PP	Instancia(s) Ejecutora(s)
Ramo: 16 TURISMO	131 SECRETARÍA DE DESARROLLO TURÍSTICO
Institución: 131 SECRETARÍA DE DESARROLLO TURÍSTICO	
Unidad Responsable: 3001 DIRECCIÓN DE PROFESIONALIZACIÓN Y REGULACIÓN TURÍSTICA	
Población Objetivo: MUNICIPIOS CON VOCACIÓN TURÍSTICA Y PUEBLOS MÁGICOS DEL ESTADO DE PUEBLA	

Alineación

Plan Estatal de Desarrollo

Eje: 02 PROSPERIDAD Y ESTABILIDAD ECONÓMICA

Temática: 03 TURISMO

Objetivo: 01 INCREMENTAR LA ESTADÍA PROMEDIO EN MATERIA TURÍSTICA.

Estrategia: 01 DESARROLLO DE TURISMO COMUNITARIO.

Línea de Acción: 02 DETONAR PROYECTOS DE OBRA COMUNITARIA.

Línea de Acción: 03 COORDINAR LAS ACCIONES CON EL GOBIERNO FEDERAL EN MATERIA DE TURISMO COMUNITARIO.

Estrategia: 02 CONSOLIDACIÓN DE PUEBLOS MÁGICOS Y RUTAS TURÍSTICAS.

Línea de Acción: 01 MEJORAR LA EXPERIENCIA DEL VISITANTE.

Línea de Acción: 03 REVITALIZAR LOS ITINERARIOS TEMÁTICOS.

Línea de Acción: 04 IMPULSAR LA PARTICIPACIÓN DE COMUNIDADES EN LA GESTIÓN DEL PATRIMONIO LOCAL.

Línea de Acción: 05 FORTALECER LA OBTENCIÓN DE CERTIFICACIONES LOCALES, NACIONALES E INTERNACIONALES.

Estrategia: 04 IMPULSO TURÍSTICO CON ENFOQUE SUSTENTABLE.

Línea de Acción: 05 DESARROLLAR MEJORAS EN ACCESOS Y CONECTIVIDAD DE DESTINOS TURÍSTICOS ESTRATÉGICOS.

Línea de Acción: 07 PROMOVER LA ACCESIBILIDAD UNIVERSAL EN TODOS LOS SERVICIOS TURÍSTICOS.

Línea de Acción: 08 GENERAR UN PROGRAMA DE SENSIBILIZACIONES Y CAPACITACIONES QUE IMPULSE A PRESTADORES DE SERVICIOS TURÍSTICOS.

Línea de Acción: 09 IMPULSAR LA CAPACITACIÓN DE ORGANIZADORES DE EVENTOS EN ESTÁNDARES INTERNACIONALES.

Línea de Acción: 11 GENERAR SINERGIAS CON EL GOBIERNO FEDERAL.

Resumen Narrativo

CONTRIBUIR AL INCREMENTO DE LA DERRAMA ECONÓMICA GENERADA POR LA ACTIVIDAD TURÍSTICA EN LOS MUNICIPIOS CON VOCACIÓN TURÍSTICA Y PUEBLOS MÁGICOS DEL ESTADO DE PUEBLA COMO RESULTADO DEL INCREMENTO EN LA CALIDAD TURÍSTICA MEDIANTE LOS PROGRAMAS DE PROFESIONALIZACIÓN Y LAS ESTRATEGIAS DE REGULACIÓN DEL SECTOR.

Datos de Identificación del Indicador

Indicador: DERRAMA ECONÓMICA.

Definición: ESTIMA EL IMPORTE GASTADO POR LOS TURISTAS Y VISITANTES EN LOS CENTROS TURÍSTICOS DE LOS MUNICIPIOS CON VOCACIÓN TURÍSTICA Y PUEBLOS MÁGICOS DEL ESTADO..

Tipo ESTRATEGICO	Dimensión EFICACIA	Frecuencia de Medición ANUAL	Desagregación Geográfica ESTATAL	Tipo de Fórmula OTRAS
Unidad de Medida PESOS		Método de Cálculo DATO ABSOLUTO	Área Responsable SUBSECRETARÍA DE DESARROLLO TURÍSTICO	

Características del Indicador

Claridad CUMPLE	Relevancia CUMPLE	Economía CUMPLE	Monitoreable CUMPLE	Adecuado CUMPLE	Aporte Marginal NO_APLICA
---------------------------	-----------------------------	---------------------------	-------------------------------	---------------------------	-------------------------------------

Justificación

EL INDICADOR ES CLARO PORQUE ES CUANTIFICABLE Y SE MIDE POR MEDIO DE VALORES ABSOLUTOS DENOMINADOS EN PESOS MEXICANOS.	EL INDICADOR ES RELEVANTE PORQUE MIDE LA DERRAMA ECONÓMICA GENERADA POR LOS TURISTAS Y VISITANTES EN LOS CENTRO TURÍSTICOS DE LOS MUNICIPIOS CON VOCACIÓN TURÍSTICA Y PUEBLOS MÁGICOS Y ES UN INDICADOR ESTRATEGICO CONTENIDO EN EL PED 2019-2024.	EL INDICADOR ES ECONÓMICO YA QUE LA INFORMACIÓN SE ENCUENTRA DISPONIBLE EN LA PLATAFORMA NACIONAL DE TRANSPARENCIA Y EN EL OBSERVATORIO TURISTICO DE PUEBLA.	EL INDICADOR ES MONITOREABLE YA QUE LA INFORMACIÓN SE ENCUENTRA DISPONIBLE EN LA PLATAFORMA NACIONAL DE TRANSPARENCIA Y EN EL OBSERVATORIO TURISTICO DE PUEBLA.	EL INDICADOR ES ADECUADO YA QUE LA DERRAMA ECONÓMICA ES VERIFICABLE EN UNA SERIE DE TIEMPO Y ES UN INDICADOR CONTENIDO EN EL PED 2019-2024.	NO APLICA.
--	--	--	---	---	------------

Serie de Información disponible: DISPONIBLE DESDE 2019 EN REGISTROS DEL DEPARTAMENTO DE DIAGNÓSTICO DE LA DIRECCIÓN DE PATRIMONIO TURÍSTICO DE LA SECRETARÍA DE DESARROLLO TURÍSTICO

Medios de Verificación

Fuentes de Información

OBSERVATORIO TURÍSTICO DE PUEBLA, SECRETARÍA DE DESARROLLO TURÍSTICO DEL ESTADO DE PUEBLA, FRECUENCIA DE MEDICIÓN ANUAL, LINK DE CONSULTA: <https://sectur.puebla.gob.mx/observatorioturistico/>, PASOS: DAR CLIC AL BOTÓN "MÁS ESTADÍSTICAS", SELECCIONAR EN LA PESTAÑA "CENTRO TURÍSTICO" LA OPCIÓN "ESTADO", SELECCIONAR EN LA PESTAÑA "AÑO" EL AÑO DEL CUAL SE DESEE OBTENER LA INFORMACIÓN, DAR CLIC EN "CONSULTAR".

CARPETA DATATUR DEL DEPARTAMENTO DE DIAGNÓSTICO DE LA DIRECCIÓN DE PATRIMONIO TURÍSTICO DE LA SECRETARÍA DE DESARROLLO TURÍSTICO

Determinación de Metas - Indicador

Línea Base

Valor	Año	Periodo
15,853,964,709.00	2019	DICIEMBRE

Meta y Periodo de Cumplimiento

Valor	Periodo
21,508,302,979.00	DICIEMBRE

Parámetros de Semaforización

>= 20432887830.05Y<=24734548425.85	>= 19357472681.10Y<=20432887830.05	< 19357472681.10Y > 24734548425.85
------------------------------------	------------------------------------	------------------------------------

Comportamiento del Indicador hacia la meta:ASCENDENTE

Factibilidad: ALTA

Descripción de la Factibilidad: ES FACTIBLE PORQUE QUE CADA VEZ MÁS TURISTAS ELIGEN AL ESTADO DE PUEBLA COMO DESTINO TURÍSTICO.

Metas de la Administración

Año	2025	2026	2027	2028	2029	2030
Valor	18845867416.00	21508302979.00	23999681407.00	26621185068.00	29378379236.00	30017652768.00
Periodo	DICIEMBRE	DICIEMBRE	DICIEMBRE	DICIEMBRE	DICIEMBRE	DICIEMBRE

Meta Anual

ENERO	FEBRERO	MARZO	ABRIL	MAYO	JUNIO	JULIO	AGOSTO	SEPTIEMBRE	OCTUBRE	NOVIEMBRE	DICIEMBRE
											21,508,302,979.00
											Anual: 21,508,302,979.00

Variable (1)

Variable: DERRAMA ECONÓMICA.

Definición: ESTIMA EL IMPORTE GASTADO POR LOS TURISTAS Y VISITANTES EN LOS CENTROS TURÍSTICOS DE LOS MUNICIPIOS CON VOCACIÓN TURÍSTICA Y PUEBLOS MÁGICOS DEL ESTADO.

Unidad de Medida:

PESOS

Frecuencia de Medición:

ANUAL

Desagregación Geográfica:

ESTATAL

Disponibilidad de la Información:

31/01/2026

Meta Anual

ENERO	FEBRERO	MARZO	ABRIL	MAYO	JUNIO	JULIO	AGOSTO	SEPTIEMBRE	OCTUBRE	NOVIEMBRE	DICIEMBRE
											21,508,302,979.00
											ANUAL: 21,508,302,979.00

Datos de Identificación del Programa Presupuestario (PP)

Responsable del PP	Instancia(s) Ejecutora(s)
Ramo: 16 TURISMO	131 SECRETARÍA DE DESARROLLO TURÍSTICO
Institución: 131 SECRETARÍA DE DESARROLLO TURÍSTICO	
Unidad Responsable: 3001 DIRECCIÓN DE PROFESIONALIZACIÓN Y REGULACIÓN TURÍSTICA	
Población Objetivo: MUNICIPIOS CON VOCACIÓN TURÍSTICA Y PUEBLOS MÁGICOS DEL ESTADO DE PUEBLA	

Alineación

Plan Estatal de Desarrollo

Eje: 02 PROSPERIDAD Y ESTABILIDAD ECONÓMICA

Temática: 03 TURISMO

Objetivo: 01 INCREMENTAR LA ESTADÍA PROMEDIO EN MATERIA TURÍSTICA.

Estrategia: 01 DESARROLLO DE TURISMO COMUNITARIO.

Línea de Acción: 02 DETONAR PROYECTOS DE OBRA COMUNITARIA.

Línea de Acción: 03 COORDINAR LAS ACCIONES CON EL GOBIERNO FEDERAL EN MATERIA DE TURISMO COMUNITARIO.

Estrategia: 02 CONSOLIDACIÓN DE PUEBLOS MÁGICOS Y RUTAS TURÍSTICAS.

Línea de Acción: 01 MEJORAR LA EXPERIENCIA DEL VISITANTE.

Línea de Acción: 03 REVITALIZAR LOS ITINERARIOS TEMÁTICOS.

Línea de Acción: 04 IMPULSAR LA PARTICIPACIÓN DE COMUNIDADES EN LA GESTIÓN DEL PATRIMONIO LOCAL.

Línea de Acción: 05 FORTALECER LA OBTENCIÓN DE CERTIFICACIONES LOCALES, NACIONALES E INTERNACIONALES.

Estrategia: 04 IMPULSO TURÍSTICO CON ENFOQUE SUSTENTABLE.

Línea de Acción: 05 DESARROLLAR MEJORAS EN ACCESOS Y CONECTIVIDAD DE DESTINOS TURÍSTICOS ESTRATÉGICOS.

Línea de Acción: 07 PROMOVER LA ACCESIBILIDAD UNIVERSAL EN TODOS LOS SERVICIOS TURÍSTICOS.

Línea de Acción: 08 GENERAR UN PROGRAMA DE SENSIBILIZACIONES Y CAPACITACIONES QUE IMPULSE A PRESTADORES DE SERVICIOS TURÍSTICOS.

Línea de Acción: 09 IMPULSAR LA CAPACITACIÓN DE ORGANIZADORES DE EVENTOS EN ESTÁNDARES INTERNACIONALES.

Línea de Acción: 11 GENERAR SINERGIAS CON EL GOBIERNO FEDERAL.

Resumen Narrativo

EN LOS MUNICIPIOS CON VOCACIÓN TURÍSTICA Y PUEBLOS MÁGICOS DEL ESTADO DE PUEBLA, SE INCREMENTA EL PORCENTAJE DE OCUPACIÓN HOTELERA COMO RESULTADO DE LA MEJORA DE LA CALIDAD TURÍSTICA BASADA EN LA PROFESIONALIZACIÓN Y REGULACIÓN DEL SECTOR.

Datos de Identificación del Indicador

Indicador: PORCENTAJE DE OCUPACIÓN HOTELERA.

Definición: MIDE EL PORCENTAJE DE OCUPACIÓN HOTELERA DE MANERA ESTATAL INTEGRANDO PRINCIPALMENTE ESTIMACIONES PARA LOS CENTROS TURÍSTICOS.

Tipo ESTRATEGICO	Dimensión EFICACIA	Frecuencia de Medición ANUAL	Desagregación Geográfica ESTATAL	Tipo de Fórmula OTRAS
Unidad de Medida PORCENTAJE		Método de Cálculo DATO ABSOLUTO	Área Responsable DIRECCIÓN DE PROFESIONALIZACIÓN Y REGULACIÓN TURÍSTICA	

Características del Indicador

Claridad CUMPLE	Relevancia CUMPLE	Economía CUMPLE	Monitoreable CUMPLE	Adecuado CUMPLE	Aporte Marginal NO_APLICA
---------------------------	-----------------------------	---------------------------	-------------------------------	---------------------------	-------------------------------------

Justificación

EL INDICADOR ES CLARO PORQUE ES CUANTIFICABLE Y SE MIDE POR MEDIO DE VALORES ABSOLUTOS.	EL INDICADOR ES RELEVANTE PORQUE MIDE EL PORCENTAJE DE OCUPACIÓN HOTELERA EN EL ESTADO DE PUEBLA Y ES UN INDICADOR CONTENIDO EN EL PROGRAMA SECTORIAL DE TURISMO 2020-2024.	EL INDICADOR ES ECONÓMICO YA QUE LA INFORMACIÓN SE ENCUENTRA DISPONIBLE EN LA PLATAFORMA DATATUR DE LA SECRETARÍA DE TURISMO FEDERAL WWW.DATATUR.SECTOR.GOB.MX/SITEPAGES/ACTIVIDADHOTELERA.ASPX Y TAMBIEN EN EL OBSERVATORIO TURISTICO DE PUEBLA LINK: https://sector.puebla.gob.mx/observatorioturistico/	EL INDICADOR ES MONITOREABLE YA QUE LA INFORMACIÓN SE ENCUENTRA DISPONIBLE EN LA PLATAFORMA DATATUR DE LA SECRETARÍA DE TURISMO FEDERAL WWW.DATATUR.SECTOR.GOB.MX/SITEPAGES/ACTIVIDADHOTELERA.ASPX Y TAMBIEN EN EL OBSERVATORIO TURISTICO DE PUEBLA LINK: https://sector.puebla.gob.mx/observatorioturistico/	EL INDICADOR ES ADECUADO YA QUE EL PORCENTAJE DE OCUPACIÓN ES VERIFICABLE EN UNA SERIE DE TIEMPO Y ES UN INDICADOR CONTENIDO EN EL PROGRAMA SECTORIAL DE TURISMO 2020-2024	NO APLICA.
---	---	--	---	--	------------

Serie de Información disponible: DISPONIBLE DESDE 2019 EN REGISTROS DEL DEL DEPARTAMENTO DE DIAGNÓSTICO DE LA DIRECCIÓN DE PATRIMONIO TURÍSTICO DE LA SECRETARÍA DE DESARROLLO TURÍSTICO

Medios de Verificación

OBSERVATORIO TURÍSTICO DE PUEBLA, SECRETARÍA DE DESARROLLO TURÍSTICO , FRECUENCIA DE MEDICIÓN ANUAL, LINK DE CONSULTA: <https://sectur.puebla.gob.mx/observatorioturistico/>, PASOS: DAR CLIC AL BOTÓN "MÁS ESTADÍSTICAS", SELECCIONAR EN LA PESTAÑA "CENTRO TURÍSTICO" LA OPCIÓN "ESTADO", SELECCIONAR EN LA PESTAÑA "AÑO" EL AÑO DEL CUAL SE DESEE OBTENER LA INFORMACIÓN, DAR CLIC EN "CONSULTAR".

Fuentes de Información

CARPETA DATATUR DEL DEPARTAMENTO DE DIAGNÓSTICO DE LA DIRECCIÓN DE PATRIMONIO TURÍSTICO DE LA SECRETARÍA DE DESARROLLO TURÍSTICO

Determinación de Metas - Indicador

Línea Base			Meta y Periodo de Cumplimiento		Parámetros de Semaforización		
Valor	Año	Periodo	Valor	Periodo	>=48.40Y<=58.07	>=45.91Y<=48.46	<45.91Y > 58.07
51.60	2018	DICIEMBRE	51.02	DICIEMBRE			

Comportamiento del Indicador hacia la meta:ASCENDENTE

Factibilidad: ALTA

Descripción de la Factibilidad: ES FACTIBLE PORQUE QUE CADA VEZ MÁS TURISTAS ELIGEN AL ESTADO DE PUEBLA COMO DESTINO TURÍSTICO.

Metas de la Administración

Año	2025	2026	2027	2028	2029	2030
Valor	50.51	51.02	51.53	52.04	52.56	53.09
Periodo	DICIEMBRE	DICIEMBRE	DICIEMBRE	DICIEMBRE	DICIEMBRE	DICIEMBRE

Meta Anual

ENERO	FEBRERO	MARZO	ABRIL	MAYO	JUNIO	JULIO	AGOSTO	SEPTIEMBRE	OCTUBRE	NOVIEMBRE	DICIEMBRE
											Anual: 51.02 51.02

Variable (1)

Variable: PORCENTAJE DE OCUPACION HOTELERA.

Definición: MIDE EL PORCENTAJE DE OCUPACIÓN HOTELERA DE MANERA ESTATAL INTEGRANDO PRINCIPALMENTE ESTIMACIONES PARA LOS CENTROS TURÍSTICOS.

Unidad de Medida:

PORCENTAJE

Frecuencia de Medición:

ANUAL

Desagregación Geográfica:

ESTATAL

Disponibilidad de la Información:

31/01/2026

Meta Anual

ENERO	FEBRERO	MARZO	ABRIL	MAYO	JUNIO	JULIO	AGOSTO	SEPTIEMBRE	OCTUBRE	NOVIEMBRE	DICIEMBRE
											ANUAL: 51.02 51.02

Datos de Identificación del Programa Presupuestario (PP)

Responsable del PP	Instancia(s) Ejecutora(s)
Ramo: 16 TURISMO	131 SECRETARÍA DE DESARROLLO TURÍSTICO
Institución: 131 SECRETARÍA DE DESARROLLO TURÍSTICO	
Unidad Responsable: 3001 DIRECCIÓN DE PROFESIONALIZACIÓN Y REGULACIÓN TURÍSTICA	
Población Objetivo: MUNICIPIOS CON VOCACIÓN TURÍSTICA Y PUEBLOS MÁGICOS DEL ESTADO DE PUEBLA	

Alineación

Plan Estatal de Desarrollo

Eje: 02 PROSPERIDAD Y ESTABILIDAD ECONÓMICA

Temática: 03 TURISMO

Objetivo: 01 INCREMENTAR LA ESTADÍA PROMEDIO EN MATERIA TURÍSTICA.

Estrategia: 01 DESARROLLO DE TURISMO COMUNITARIO.

Línea de Acción: 02 DETONAR PROYECTOS DE OBRA COMUNITARIA.

Línea de Acción: 03 COORDINAR LAS ACCIONES CON EL GOBIERNO FEDERAL EN MATERIA DE TURISMO COMUNITARIO.

Estrategia: 02 CONSOLIDACIÓN DE PUEBLOS MÁGICOS Y RUTAS TURÍSTICAS.

Línea de Acción: 01 MEJORAR LA EXPERIENCIA DEL VISITANTE.

Línea de Acción: 03 REVITALIZAR LOS ITINERARIOS TEMÁTICOS.

Línea de Acción: 04 IMPULSAR LA PARTICIPACIÓN DE COMUNIDADES EN LA GESTIÓN DEL PATRIMONIO LOCAL.

Línea de Acción: 05 FORTALECER LA OBTENCIÓN DE CERTIFICACIONES LOCALES, NACIONALES E INTERNACIONALES.

Estrategia: 04 IMPULSO TURÍSTICO CON ENFOQUE SUSTENTABLE.

Línea de Acción: 05 DESARROLLAR MEJORAS EN ACCESOS Y CONECTIVIDAD DE DESTINOS TURÍSTICOS ESTRATÉGICOS.

Línea de Acción: 07 PROMOVER LA ACCESIBILIDAD UNIVERSAL EN TODOS LOS SERVICIOS TURÍSTICOS.

Línea de Acción: 08 GENERAR UN PROGRAMA DE SENSIBILIZACIONES Y CAPACITACIONES QUE IMPULSE A PRESTADORES DE SERVICIOS TURÍSTICOS.

Línea de Acción: 09 IMPULSAR LA CAPACITACIÓN DE ORGANIZADORES DE EVENTOS EN ESTÁNDARES INTERNACIONALES.

Línea de Acción: 11 GENERAR SINERGIAS CON EL GOBIERNO FEDERAL.

Resumen Narrativo

ESTRATEGIAS DE CALIDAD Y REGULACIÓN PARA LOS PRESTADORES DE SERVICIOS TURÍSTICOS, MUNICIPIOS CON VOCACIÓN TURÍSTICA Y PUEBLOS MÁGICOS DESARROLLADAS.

Datos de Identificación del Indicador

Indicador: NÚMERO DE ESTRATEGIAS PARA IMPULSAR LA CALIDAD Y LA REGULACIÓN EN EL SECTOR TURÍSTICO DESARROLLADAS.

Definición: SE REFIERE A LOS DOCUMENTOS TÉCNICOS QUE CONTIENEN LAS ESTRATEGIAS DE CALIDAD Y REGULACIÓN PARA EL SECTOR EN LOS MUNICIPIOS CON VOCACIÓN TURÍSTICA Y PUEBLOS MÁGICOS.

Tipo	Dimensión	Frecuencia de Medición	Desagregación Geográfica	Tipo de Fórmula
GESTION	EFICACIA	SEMESTRAL	ESTATAL	OTRAS
Unidad de Medida		Método de Cálculo	Área Responsable	
ESTRATEGIA		DATO ABSOLUTO	3001 DIRECCIÓN DE PROFESIONALIZACIÓN Y REGULACIÓN TURÍSTICA.	

Características del Indicador

Claridad	Relevancia	Economía	Monitoreable	Adecuado	Aporte Marginal
CUMPLE	CUMPLE	CUMPLE	CUMPLE	CUMPLE	NO_APLICA

Justificación

EL INDICADOR ES CLARO PORQUE ES CUANTIFICABLE Y SE MIDE POR MEDIO DE VALORES ABSOLUTOS.	EL INDICADOR ES RELEVANTE PORQUE DEMUESTRA EL NÚMERO DE ESTRATEGIAS DISEÑADAS PARA LA MEJORA DE LA CALIDAD DE PRESTACIÓN DE SERVICIOS TURÍSTICOS.	ES ECONÓMICO PORQUE LA INFORMACIÓN SE OBTIENE DE LOS REGISTROS DE OPERACIÓN INTERNOS DE LA DIRECCIÓN DE PROFESIONALIZACIÓN Y REGULACIÓN TURÍSTICA	EL INDICADOR ES MONITOREABLE YA QUE SE ENCUENTRA DISPONIBLES EN LAS CARPETAS DE TRABAJO DE LA DIRECCIÓN DE PROFESIONALIZACIÓN Y REGULACIÓN TURÍSTICA.	EL INDICADOR ES ADECUADO YA QUE SERÁ OBSERVABLE EN UNA SERIE DE TIEMPO .	NO APLICA.
---	---	---	---	--	------------

Serie de Información disponible: 2024

Medios de Verificación

COMPENDIO FÍSICO DENOMINADO "ESTRATEGIAS DE CALIDAD Y REGULACIÓN PARA EL SECTOR TURÍSTICO 2026" QUE CONTIENE, LAS ESPECIFICACIONES TÉCNICAS DE CADA ESTRATEGIA Y LOS ANEXOS TÉCNICOS, QUE SE ENCUENTRAN EN GAVETAS BAJO EL RESGUARDO DE LA DIRECCIÓN DE PROFESIONALIZACIÓN Y REGULACIÓN TURÍSTICA.

Fuentes de Información

COMPENDIO FÍSICO "ESTRATEGIAS DE CALIDAD Y REGULACIÓN PARA EL SECTOR TURÍSTICO " CONTIENE LAS ESPECIFICACIONES TÉCNICAS Y ANEXOS , BAJO EL RESGUARDO DE LA DIRECCIÓN DE PROFESIONALIZACIÓN Y REGULACIÓN TURÍSTICA.

Determinación de Metas - Indicador

Línea Base			Meta y Periodo de Cumplimiento		Parámetros de Semaforización		
Valor	Año	Periodo	Valor	Periodo	> 4.75Y<=5.75	>=4.50Y<=4.75	< 4.50Y > 5.75
4.00	2024	DICIEMBRE	5.00	DICIEMBRE			

Comportamiento del Indicador hacia la meta:REGULAR

Factibilidad: MEDIA

Descripción de la Factibilidad: ES FACTIBLE PORQUE LA DEMANDA EN LA PRESTACIÓN DE SERVICIOS, EXIGE LA REGULACIÓN PARA LA MEJORA DE LA CALIDAD, ASÍ COMO LA ESPECIALIZACIÓN DE LOS ACTORES DENTRO DEL SECTOR TURÍSTICO.

Metas de la Administración

Año	2025	2026	2027	2028	2029	2030
Valor	5.00	5.00	5.00	6.00	6.00	6.00
Periodo	DICIEMBRE	DICIEMBRE	DICIEMBRE	DICIEMBRE	DICIEMBRE	DICIEMBRE

Meta Anual

ENERO	FEBRERO	MARZO	ABRIL	MAYO	JUNIO	JULIO	AGOSTO	SEPTIEMBRE	OCTUBRE	NOVIEMBRE	DICIEMBRE
					3.00						2.00
Anual:											5.00

Variable (1)

Variable: NUMERO DE ESTRATEGIAS DISEÑADAS PARA LA REGULACIÓN Y CALIDAD DE LOS PRESTADORES DE SERVICIOS TURÍSTIOS EN EL ESTADO.

Definición: SE REFIERE AL TOTAL DE DOCUMENTOS INTEGRADOS CON LINEAS DE ACCIÓN PARA IMPLEMENTAR Y ACTUAR CON APEGO A NORMATIVA PARA ALCANZAR LA CALIDAD CON APEGO A REGULACIONES OFICIALES.

Unidad de Medida:

ESTRATEGIA

Frecuencia de Medición:

SEMESTRAL

Desagregación Geográfica:

ESTATAL

Disponibilidad de la Información:

15/01/2026

Meta Anual

ENERO	FEBRERO	MARZO	ABRIL	MAYO	JUNIO	JULIO	AGOSTO	SEPTIEMBRE	OCTUBRE	NOVIEMBRE	DICIEMBRE
					3.00						2.00
ANUAL:											5.00

Datos de Identificación del Programa Presupuestario (PP)

Responsable del PP	Instancia(s) Ejecutora(s)
Ramo: 16 TURISMO	131 SECRETARÍA DE DESARROLLO TURÍSTICO
Institución: 131 SECRETARÍA DE DESARROLLO TURÍSTICO	
Unidad Responsable: 3001 DIRECCIÓN DE PROFESIONALIZACIÓN Y REGULACIÓN TURÍSTICA	
Población Objetivo: MUNICIPIOS CON VOCACIÓN TURÍSTICA Y PUEBLOS MÁGICOS DEL ESTADO DE PUEBLA	

Alineación

Plan Estatal de Desarrollo

Eje: 02 PROSPERIDAD Y ESTABILIDAD ECONÓMICA

Temática: 03 TURISMO

Objetivo: 01 INCREMENTAR LA ESTADÍA PROMEDIO EN MATERIA TURÍSTICA.

Estrategia: 01 DESARROLLO DE TURISMO COMUNITARIO.

Línea de Acción: 02 DETONAR PROYECTOS DE OBRA COMUNITARIA.

Línea de Acción: 03 COORDINAR LAS ACCIONES CON EL GOBIERNO FEDERAL EN MATERIA DE TURISMO COMUNITARIO.

Estrategia: 02 CONSOLIDACIÓN DE PUEBLOS MÁGICOS Y RUTAS TURÍSTICAS.

Línea de Acción: 01 MEJORAR LA EXPERIENCIA DEL VISITANTE.

Línea de Acción: 03 REVITALIZAR LOS ITINERARIOS TEMÁTICOS.

Línea de Acción: 04 IMPULSAR LA PARTICIPACIÓN DE COMUNIDADES EN LA GESTIÓN DEL PATRIMONIO LOCAL.

Línea de Acción: 05 FORTALECER LA OBTENCIÓN DE CERTIFICACIONES LOCALES, NACIONALES E INTERNACIONALES.

Estrategia: 04 IMPULSO TURÍSTICO CON ENFOQUE SUSTENTABLE.

Línea de Acción: 05 DESARROLLAR MEJORAS EN ACCESOS Y CONECTIVIDAD DE DESTINOS TURÍSTICOS ESTRATÉGICOS.

Línea de Acción: 07 PROMOVER LA ACCESIBILIDAD UNIVERSAL EN TODOS LOS SERVICIOS TURÍSTICOS.

Línea de Acción: 08 GENERAR UN PROGRAMA DE SENSIBILIZACIONES Y CAPACITACIONES QUE IMPULSE A PRESTADORES DE SERVICIOS TURÍSTICOS.

Línea de Acción: 09 IMPULSAR LA CAPACITACIÓN DE ORGANIZADORES DE EVENTOS EN ESTÁNDARES INTERNACIONALES.

Línea de Acción: 11 GENERAR SINERGIAS CON EL GOBIERNO FEDERAL.

Resumen Narrativo

PROGRAMAS DE PROFESIONALIZACIÓN POR TEMÁTICAS PARA LOS PRESTADORES DE SERVICIOS TURÍSTICOS DE LOS MUNICIPIOS CON VOCACIÓN TURÍSTICA Y PUEBLOS MÁGICOS REALIZADOS.

Datos de Identificación del Indicador

Indicador: NÚMERO DE PROGRAMAS DE PROFESIONALIZACIÓN POR TEMÁTICAS PARA LOS PRESTADORES DE SERVICIOS TURÍSTICOS DE LOS MUNICIPIOS CON VOCACIÓN TURÍSTICA Y PUEBLOS MÁGICOS REALIZADOS.

Definición: SE REFIERE A LOS PROGRAMAS DE FORMACIÓN DESARROLLADOS QUE INTEGRAN LA PROFESIONALIZACIÓN PARA LOS PRESTADORES DE SERVICIOS TURÍSTICOS DE LOS MUNICIPIOS CON VOCACIÓN TURÍSTICA Y PUEBLOS MÁGICOS PARA IMPACTAR EN LA CALIDAD TURÍSTICA DEL SECTOR.

Tipo	Dimensión	Frecuencia de Medición	Desagregación Geográfica	Tipo de Fórmula
GESTION	EFICACIA	SEMESTRAL	ESTATAL	OTRAS
Unidad de Medida	Método de Cálculo	Área Responsable		
PROGRAMA	DATO ABSOLUTO	3001 DIRECCIÓN DE PROFESIONALIZACIÓN Y REGULACIÓN TURÍSTICA		

Características del Indicador

Claridad	Relevancia	Economía	Monitoreable	Adecuado	Aporte Marginal
CUMPLE	CUMPLE	CUMPLE	CUMPLE	CUMPLE	NO_APLICA

Justificación

EL INDICADOR ES CLARO PORQUE ES CUANTIFICABLE Y SE MIDE POR MEDIO DE VALORES ABSOLUTOS.	EL INDICADOR ES RELEVANTE PORQUE MUESTRA EL NÚMERO DE PROGRAMAS DE PROFESIONALIZACIÓN REALIZADOS CON LOS PRESTADORES DE SERVICIOS TURÍSTICOS DE MUNICIPIOS CON VOCACIÓN TURÍSTICA Y PUEBLOS MÁGICOS.	ES ECONÓMICO PORQUE LA INFORMACIÓN SE OBTIENE DE LOS REGISTROS DE OPERACIÓN INTERNOS DE LA DIRECCIÓN DE PROFESIONALIZACIÓN Y REGULACIÓN TURÍSTICA	EL INDICADOR ES MONITOREABLE YA QUE SE ENCUENTRA DISPONIBLES EN LAS CARPETAS DE TRABAJO DE LA DIRECCIÓN DE PROFESIONALIZACIÓN Y REGULACIÓN TURÍSTICA.	EL INDICADOR ES ADECUADO YA QUE EL NÚMERO DE PROGRAMAS DE PROFESIONALIZACIÓN POR TEMÁTICA ES VERIFICABLE A TRAVÉS DE SERIE DE TIEMPO .	NO APLICA
---	--	---	---	--	-----------

Serie de Información disponible: 2024

Medios de Verificación

Fuentes de Información

NIVEL COMPONENTE 2

COMPENDIO FÍSICO DENOMINADO "PROGRAMAS PARA IMPULSAR LA PROFESIONALIZACIÓN " QUE CONTIENE: LOS RESULTADOS DEL DIAGNÓSTICO DE NECESIDADES DE CAPACITACIÓN, LAS JORNADAS DE PROFESIONALIZACIÓN MUNICIPAL Y LOS PROGRAMAS DE CAPACITACIÓN, QUE SE ENCUENTRAN EN GAVETAS BAJO EL RESGUARDO DE LA DIRECCIÓN DE PROFESIONALIZACIÓN Y REGULACIÓN TURÍSTICA.

COMPENDIO FÍSICO "PROGRAMAS PARA IMPULSAR LA PROFESIONALIZACIÓN", CONTIENE: RESULTADOS DEL DIAGNÓSTICO DE NECESIDADES DE CAPACITACIÓN Y PROGRAMAS DE CAPACITACIÓN, BAJO EL RESGUARDO DE LA DIRECCIÓN DE PROFESIONALIZACIÓN Y REGULACIÓN TURÍSTICA.

Determinación de Metas - Indicador

Línea Base			Meta y Periodo de Cumplimiento		Parámetros de Semaforización		
Valor	Año	Periodo	Valor	Periodo	>= 5.70Y<=6.90	>=5.40Y<=5.70	< 5.40Y > 6.90
6.00	2024	DICIEMBRE	6.00	DICIEMBRE			

Comportamiento del Indicador hacia la meta:REGULAR

Factibilidad: ALTA

Descripción de la Factibilidad: ES FACTIBLE DEBIDO A QUE LOS PRESTADORES DE SERVICIOS TURÍSTICOS DE LOS MUNICIPIOS CON VOCACIÓN TURÍSTICA Y LOS PUEBLOS MÁGICOS REQUIEREN DE PROFESIONALIZACIÓN PARA REFORZAR HABILIDADES Y CONOCIMIENTO Y CON ELLO ELEVAR SU COMPETITIVIDAD.

Metas de la Administración

Año	2025	2026	2027	2028	2029	2030
Valor	6.00	6.00	6.00	7.00	7.00	7.00
Periodo	DICIEMBRE	DICIEMBRE	DICIEMBRE	DICIEMBRE	DICIEMBRE	DICIEMBRE

Meta Anual

ENERO	FEBRERO	MARZO	ABRIL	MAYO	JUNIO	JULIO	AGOSTO	SEPTIEMBRE	OCTUBRE	NOVIEMBRE	DICIEMBRE
					3.00						3.00
Anual:											6.00

Variable (1)

Variable: PROGRAMAS DE PROFESIONALIZACIÓN POR TEMÁTICAS PARA LOS PRESTADORES DE SERVICIOS TURÍSTICOS LOS MUNICIPIOS CON VOCACIÓN TURÍSTICA Y PUEBLOS MÁGICOS.

Definición: SE REFIERE A LOS PROGRAMAS DE PROFESIONALIZACIÓN DESARROLLADOS PARA LOS PRESTADORES DE SERVICIOS TURÍSTICOS DE LOS MUNICIPIOS CON VOCACIÓN TURÍSTICA Y PUEBLOS MÁGICOS PARA IMPACTAR EN LA CALIDAD TURÍSTICA DEL SECTOR.

Unidad de Medida:

PROGRAMA

Frecuencia de Medición:

SEMESTRAL

Desagregación Geográfica:

ESTATAL

Disponibilidad de la Información:

15/01/2026

Meta Anual

ENERO	FEBRERO	MARZO	ABRIL	MAYO	JUNIO	JULIO	AGOSTO	SEPTIEMBRE	OCTUBRE	NOVIEMBRE	DICIEMBRE
					3.00						3.00
ANUAL:											6.00

Datos de Identificación del Programa Presupuestario (PP)

Responsable del PP **Instancia(s) Ejecutora(s)**
131 SECRETARÍA DE DESARROLLO TURÍSTICO

Ramo: 16 TURISMO

Institución: 131 SECRETARÍA DE DESARROLLO TURÍSTICO

Unidad Responsable: 2000 SUBSECRETARÍA DE PROMOCIÓN TURÍSTICA

Población Objetivo: MUNICIPIOS CON VOCACIÓN TURÍSTICA Y PUEBLOS MÁGICOS DEL ESTADO DE PUEBLA.

Alineación

Plan Estatal de Desarrollo

Eje: 02 PROSPERIDAD Y ESTABILIDAD ECONÓMICA

Temática: 03 TURISMO

Objetivo: 01 INCREMENTAR LA ESTADÍA PROMEDIO EN MATERIA TURÍSTICA.

Estrategia: 02 CONSOLIDACIÓN DE PUEBLOS MÁGICOS Y RUTAS TURÍSTICAS.

Línea de Acción: 02 REFORZAR EL PATRIMONIO CULTURAL DE LOS PUEBLOS MÁGICOS.

Línea de Acción: 04 IMPULSAR LA PARTICIPACIÓN DE COMUNIDADES EN LA GESTIÓN DEL PATRIMONIO LOCAL.

Línea de Acción: 05 FORTALECER LA OBTENCIÓN DE CERTIFICACIONES LOCALES, NACIONALES E INTERNACIONALES.

Línea de Acción: 06 CONSOLIDAR EL POSICIONAMIENTO DE LOS PUEBLOS MÁGICOS EN MERCADOS NACIONALES E INTERNACIONALES.

Estrategia: 04 IMPULSO TURÍSTICO CON ENFOQUE SUSTENTABLE.

Línea de Acción: 01 DESARROLLAR EVENTOS TURÍSTICOS QUE PRIORICEN A LA COMUNIDAD, SU ENTORNO E IDENTIDAD.

Línea de Acción: 03 PROMOVER LA SOSTENIBILIDAD DE PROYECTOS TURÍSTICOS EN LAS COMUNIDADES.

Línea de Acción: 04 CONSOLIDAR EXPERIENCIAS Y PRODUCTOS DE TURISMO COMUNITARIO.

Línea de Acción: 05 DESARROLLAR MEJORAS EN ACCESOS Y CONECTIVIDAD DE DESTINOS TURÍSTICOS ESTRATÉGICOS.

Línea de Acción: 06 MODERNIZAR LA SEÑALIZACIÓN Y SERVICIOS DE INFORMACIÓN EN DESTINOS TURÍSTICOS.

Línea de Acción: 07 PROMOVER LA ACCESIBILIDAD UNIVERSAL EN TODOS LOS SERVICIOS TURÍSTICOS.

Línea de Acción: 11 GENERAR SINERGIAS CON EL GOBIERNO FEDERAL.

Resumen Narrativo

CONTRIBUIR AL INCREMENTO DE LA DERRAMA ECONÓMICA GENERADA POR LA ACTIVIDAD TURÍSTICA EN LOS MUNICIPIOS CON VOCACIÓN TURÍSTICA Y PUEBLOS MÁGICOS DEL ESTADO COMO RESULTADO DE EJECUTAR CAMPAÑAS PROMOCIONALES A NIVEL NACIONAL E INTERNACIONAL, ASÍ COMO PARA LA ORGANIZACIÓN DE EVENTOS DE ATRACCIÓN TURÍSTICA, LA PARTICIPACIÓN EN EVENTOS Y LA PROMOCIÓN DE UNA AGENDA DE RELACIONES PÚBLICAS NACIONAL E INTERNACIONAL PARA POSICIONAR LA MARCA PUEBLA Y LOS ATRACTIVOS TURÍSTICOS.

Datos de Identificación del Indicador

Indicador: DERRAMA ECONÓMICA GENERADA POR LA ACTIVIDAD TURÍSTICA.

Definición: ESTIMA EL IMPORTE GASTADO POR LOS TURISTAS Y VISITANTES EN LOS CENTROS TURÍSTICOS DE LOS MUNICIPIOS CON VOCACIÓN TURÍSTICA Y PUEBLOS MÁGICOS DEL ESTADO.

Tipo	Dimensión	Frecuencia de Medición	Desagregación Geográfica	Tipo de Fórmula
ESTRATEGICO	EFICACIA	ANUAL	ESTATAL	OTRAS
Unidad de Medida	Método de Cálculo	Área Responsable		
PESOS	DATO ABSOLUTO	SUBSECRETARÍA DE PROMOCIÓN TURÍSTICA.		

Características del Indicador

Claridad	Relevancia	Economía	Monitoreable	Adecuado	Aporte Marginal
CUMPLE	CUMPLE	CUMPLE	CUMPLE	CUMPLE	NO_APLICA

Justificación

EL INDICADOR ES CLARO PORQUE ES CUANTIFICABLE Y SE MIDE POR MEDIO DE VALORES ABSOLUTOS DENOMINADOS EN PESOS MEXICANOS.	EL INDICADOR ES RELEVANTE PORQUE MIDE LA DERRAMA ECONÓMICA GENERADA POR LOS TURISTAS Y VISITANTES EN LOS CENTRO TURÍSTICOS DE LOS MUNICIPIOS CON VOCACIÓN TURÍSTICA Y PUEBLOS MÁGICOS Y ES UN INDICADOR ESTRATÉGICO CONTENIDO EN EL PED 2019-2024.	EL INDICADOR ES ECONÓMICO YA QUE LA INFORMACIÓN SE ENCUENTRA DISPONIBLE EN LA PLATAFORMA NACIONAL DE TRANSPARENCIA Y EN EL OBSERVATORIO TURÍSTICO DE PUEBLA.	EL INDICADOR ES MONITOREABLE YA QUE LA INFORMACIÓN SE ENCUENTRA DISPONIBLE EN LA PLATAFORMA NACIONAL DE TRANSPARENCIA Y EN EL OBSERVATORIO TURÍSTICO DE PUEBLA.	EL INDICADOR ES ADECUADO YA QUE LA DERRAMA ECONÓMICA ES VERIFICABLE EN UNA SERIE DE TIEMPO Y ES UN INDICADOR CONTENIDO EN EL PED 2019-2024.	NO APLICA.
--	--	--	---	---	------------

Serie de Información disponible: DISPONIBLE DESDE 2011 EN REGISTROS DEL DEPARTAMENTO DE DIAGNÓSTICOS DE LA DIRECCIÓN DE PATRIMONIO TURÍSTICO.

Medios de Verificación

Fuentes de Información

OBSERVATORIO TURÍSTICO DE PUEBLA, SECRETARÍA DE DE
DESARROLLO TURÍSTICO, ANUAL, LINK DE CONSULTA:
https://sector.puebla.gob.mx/observatorioturistico/, PASOS: DAR CLIC AL
BOTÓN "MÁS ESTADÍSTICAS", SELECCIONAR EN LA PESTAÑA "CENTRO
TURÍSTICO" LA OPCIÓN "ESTADO", SELECCIONAR EN LA PESTAÑA "AÑO"
LA OPCIÓN QUE SE REQUIERA, DAR CLIC EN "CONSULTAR".

CARPETA DATATUR DEL DEPARTAMENTO DE DIAGNÓSTICOS DE LA
DIRECCIÓN DE PATRIMONIO TURÍSTICO.

Determinación de Metas - Indicador

Línea Base			Meta y Periodo de Cumplimiento		Parámetros de Semaforización		
Valor	Año	Periodo	Valor	Periodo			
15,853,964,710.00	2019	DICIEMBRE	21,508,302,979.00	DICIEMBRE	>=20432887830.05<=2473449426.95	>=19357472681.10Y<=20432887830.05	< 10357472681.10Y > 2473449426.95

Comportamiento del Indicador hacia la meta:ASCENDENTE

Factibilidad: ALTA

Descripción de la Factibilidad: ES FACTIBLE PORQUE QUE CADA VEZ MÁS TURISTAS ELIGEN AL ESTADO DE PUEBLA COMO DESTINO TURÍSTICO.

Metas de la Administración

Año	2025	2026	2027	2028	2029	2030
Valor	18845867416.00	21508302979.00	23999681407.00	26621185068.00	29378379236.00	30017652768.00
Periodo	DICIEMBRE	DICIEMBRE	DICIEMBRE	DICIEMBRE	DICIEMBRE	DICIEMBRE

Meta Anual

ENERO	FEBRERO	MARZO	ABRIL	MAYO	JUNIO	JULIO	AGOSTO	SEPTIEMBRE	OCTUBRE	NOVIEMBRE	DICIEMBRE
											21,508,302,979.00
											ANUAL: 21,508,302,979.00

Variable (1)

Variable: DERRAMA ECONÓMICA

Definición: ESTIMA EL IMPORTE GASTADO POR LOS TURISTAS Y VISITANTES EN LOS CENTROS TURÍSTICOS DE LOS MUNICIPIOS CON VOCACIÓN
TURÍSTICA Y PUEBLOS MÁGICOS DEL ESTADO.

Unidad de Medida:

PESOS

Frecuencia de Medición:

ANUAL

Desagregación Geográfica:

ESTATAL

Disponibilidad de la Información:

27/12/2025

Meta Anual

ENERO	FEBRERO	MARZO	ABRIL	MAYO	JUNIO	JULIO	AGOSTO	SEPTIEMBRE	OCTUBRE	NOVIEMBRE	DICIEMBRE
											21,508,302,979.00
											ANUAL: 21,508,302,979.00

Datos de Identificación del Programa Presupuestario (PP)

Responsable del PP
Ramo: 16 TURISMO
Instancia(s) Ejecutora(s)
131 SECRETARÍA DE DESARROLLO TURÍSTICO
Institución: 131 SECRETARÍA DE DESARROLLO TURÍSTICO
Unidad Responsable: 2000 SUBSECRETARÍA DE PROMOCIÓN TURÍSTICA
Población Objetivo: MUNICIPIOS CON VOCACIÓN TURÍSTICA Y PUEBLOS MÁGICOS DEL ESTADO DE PUEBLA.

Alineación

Plan Estatal de Desarrollo

Eje: 02 PROSPERIDAD Y ESTABILIDAD ECONÓMICA

Temática: 03 TURISMO

Objetivo: 01 INCREMENTAR LA ESTADÍA PROMEDIO EN MATERIA TURÍSTICA.

Estrategia: 02 CONSOLIDACIÓN DE PUEBLOS MÁGICOS Y RUTAS TURÍSTICAS.

Línea de Acción: 02 REFORZAR EL PATRIMONIO CULTURAL DE LOS PUEBLOS MÁGICOS.

Línea de Acción: 04 IMPULSAR LA PARTICIPACIÓN DE COMUNIDADES EN LA GESTIÓN DEL PATRIMONIO LOCAL.

Línea de Acción: 05 FORTALECER LA OBTENCIÓN DE CERTIFICACIONES LOCALES, NACIONALES E INTERNACIONALES.

Línea de Acción: 06 CONSOLIDAR EL POSICIONAMIENTO DE LOS PUEBLOS MÁGICOS EN MERCADOS NACIONALES E INTERNACIONALES.

Estrategia: 04 IMPULSO TURÍSTICO CON ENFOQUE SUSTENTABLE.

Línea de Acción: 01 DESARROLLAR EVENTOS TURÍSTICOS QUE PRIORICEN A LA COMUNIDAD, SU ENTORNO E IDENTIDAD.

Línea de Acción: 03 PROMOVER LA SOSTENIBILIDAD DE PROYECTOS TURÍSTICOS EN LAS COMUNIDADES.

Línea de Acción: 04 CONSOLIDAR EXPERIENCIAS Y PRODUCTOS DE TURISMO COMUNITARIO.

Línea de Acción: 05 DESARROLLAR MEJORAS EN ACCESOS Y CONECTIVIDAD DE DESTINOS TURÍSTICOS ESTRATÉGICOS.

Línea de Acción: 06 MODERNIZAR LA SEÑALIZACIÓN Y SERVICIOS DE INFORMACIÓN EN DESTINOS TURÍSTICOS.

Línea de Acción: 07 PROMOVER LA ACCESIBILIDAD UNIVERSAL EN TODOS LOS SERVICIOS TURÍSTICOS.

Línea de Acción: 11 GENERAR SINERGIAS CON EL GOBIERNO FEDERAL.

Resumen Narrativo

EN LOS MUNICIPIOS CON VOCACIÓN TURÍSTICA Y PUEBLOS MÁGICOS SE INCREMENTA LA LLEGADA DE TURISTAS COMO RESULTADO DE LA EJECUCIÓN DE CAMPAÑAS PROMOCIONALES A NIVEL NACIONAL E INTERNACIONAL, LA ORGANIZACIÓN DE EVENTOS DE ATRACCIÓN TURÍSTICA Y LA IMPLEMENTACIÓN DE UNA AGENDA DE RELACIONES PÚBLICAS A NIVEL NACIONAL E INTERNACIONAL.

Datos de Identificación del Indicador

Indicador: LLEGADA DE TURISTAS.

Definición: MIDE EL NÚMERO DE TURISTAS QUE PERNOCTAN EN ESTABLECIMIENTOS DE HOSPEDAJE EN LOS DESTINOS TURÍSTICOS MOTIVADOS POR VIAJES DE PLACER, NEGOCIOS U OTROS MOTIVOS.

Tipo	Dimensión	Frecuencia de Medición	Desagregación Geográfica	Tipo de Fórmula
ESTRATEGICO	EFICACIA	ANUAL	ESTATAL	OTRAS
Unidad de Medida		Método de Cálculo	Área Responsable	
PERSONA		DATO ABSOLUTO	SUBSECRETARÍA DE PROMOCIÓN TURÍSTICA.	

Características del Indicador

Claridad	Relevancia	Economía	Monitoreable	Adecuado	Aporte Marginal
CUMPLE	CUMPLE	CUMPLE	CUMPLE	CUMPLE	CUMPLE

Justificación

EL INDICADOR ES CLARO PORQUE ES CUANTIFICABLE Y SE MIDE POR MEDIO DE VALORES ABSOLUTOS.	EL INDICADOR ES RELEVANTE PORQUE MIDE LA LLEGADA DE TURISTAS A LOS CENTROS TURÍSTICOS DEL ESTADO DE PUEBLA Y ES UN INDICADOR CONTENIDO EN EL PROGRAMA SECTORIAL DE TURISMO 2020-2024.	EL INDICADOR ES ECONÓMICO YA QUE LA INFORMACIÓN SE ENCUENTRA DISPONIBLE EN LA PLATAFORMA NACIONAL DE TRANSPARENCIA Y EN EL OBSERVATORIO TURÍSTICO DE PUEBLA.	EL INDICADOR ES MONITOREABLE YA QUE LA INFORMACIÓN SE ENCUENTRA DISPONIBLE EN LA PLATAFORMA NACIONAL DE TRANSPARENCIA Y EN EL OBSERVATORIO TURÍSTICO DE PUEBLA.	EL INDICADOR ES ADECUADO YA QUE LA LLEGADA DE TURISTAS ES VERIFICABLE EN UNA SERIE DE TIEMPO Y ES UN INDICADOR CONTENIDO EN EL PROGRAMA SECTORIAL DE TURISMO 2020-2024.	NO APLICA.
---	---	--	---	---	------------

Serie de Información disponible: DISPONIBLE DESDE 2019 EN REGISTROS DEL DEPARTAMENTO DE DIAGNÓSTICOS DE LA DIRECCIÓN DE PATRIMONIO TURÍSTICO DE LA SECRETARÍA DE DESARROLLO TURÍSTICO.

Medios de Verificación

OBSERVATORIO TURÍSTICO DE PUEBLA, SECRETARÍA DE DESARROLLO TURÍSTICO, ANUAL, LINK DE CONSULTA: <https://sectur.puebla.gob.mx/observatorioturistico/>, PASOS: DAR CLICK AL BOTÓN "VER OTROS CENTROS TURÍSTICOS", SELECCIONAR EN LA PESTAÑA "CENTRO TURÍSTICO" LA OPCIÓN "ESTADO" SELECCIONAR EN LA PESTAÑA "AÑO" LA OPCIÓN QUE SE REQUIERA, DAR CLIC EN "CONSULTAR", 2018,2019,2020,2021,2022 Y 2023.

Fuentes de Información

CARPETA DATATUR DEL DEPARTAMENTO DE DIAGNÓSTICOS DE LA DIRECCIÓN DE PATRIMONIO TURÍSTICO DE LA SECRETARÍA DE DESARROLLO TURÍSTICO.

Determinación de Metas - Indicador

Línea Base

Valor
6,608,202.00
Año
2019
Periodo
DICIEMBRE

Meta y Periodo de Cumplimiento

Valor
6,930,593.00
Periodo
DICIEMBRE

Parámetros de Semaforización

> 6584063.35Y <= 7970181.95
>= 6237533.70Y <= 6584063.35
< 6237533.70Y > 7970181.95

Comportamiento del Indicador hacia la meta:ASCENDENTE

Factibilidad: ALTA

Descripción de la Factibilidad: ES FACTIBLE PORQUE QUE CADA VEZ MÁS TURISTAS ELIGEN AL ESTADO DE PUEBLA COMO DESTINO TURÍSTICO.

Metas de la Administración

Año	2025	2026	2027	2028	2029	2030
Valor	6728731.00	6930593.00	7138511.00	7352667.00	7573247.00	7800444.00
Periodo	DICIEMBRE	DICIEMBRE	DICIEMBRE	DICIEMBRE	DICIEMBRE	DICIEMBRE

Meta Anual

ENERO	FEBRERO	MARZO	ABRIL	MAYO	JUNIO	JULIO	AGOSTO	SEPTIEMBRE	OCTUBRE	NOVIEMBRE	DICIEMBRE
											6,930,593.00
										Anual:	6,930,593.00

Variable (1)

Variable: LLEGADA DE TURISTAS.

Definición: MIDE EL NÚMERO DE TURISTAS QUE PERNOCTAN EN ESTABLECIMIENTOS DE HOSPEDAJE EN LOS DESTINOS TURÍSTICOS MOTIVADOS POR VIAJES DE PLACER, NEGOCIOS U OTROS MOTIVOS.

Unidad de Medida:

PERSONA

Frecuencia de Medición:

ANUAL

Desagregación Geográfica:

ESTATAL

Disponibilidad de la Información:

18/12/2025

Meta Anual

ENERO	FEBRERO	MARZO	ABRIL	MAYO	JUNIO	JULIO	AGOSTO	SEPTIEMBRE	OCTUBRE	NOVIEMBRE	DICIEMBRE
											6,930,593.00
										ANUAL:	6,930,593.00

Datos de Identificación del Programa Presupuestario (PP)

Responsable del PP
Ramo: 16 TURISMO
Institución: 131 SECRETARÍA DE DESARROLLO TURÍSTICO
Unidad Responsable: 2000 SUBSECRETARÍA DE PROMOCIÓN TURÍSTICA
Población Objetivo: MUNICIPIOS CON VOCACIÓN TURÍSTICA Y PUEBLOS MÁGICOS DEL ESTADO DE PUEBLA.

Instancia(s) Ejecutora(s)
131 SECRETARÍA DE DESARROLLO TURÍSTICO

Alineación

Plan Estatal de Desarrollo
Eje: 02 PROSPERIDAD Y ESTABILIDAD ECONÓMICA
Temática: 03 TURISMO
Objetivo: 01 INCREMENTAR LA ESTADÍA PROMEDIO EN MATERIA TURÍSTICA.
Estrategia: 02 CONSOLIDACIÓN DE PUEBLOS MÁGICOS Y RUTAS TURÍSTICAS.
Línea de Acción: 02 REFORZAR EL PATRIMONIO CULTURAL DE LOS PUEBLOS MÁGICOS.
Línea de Acción: 04 IMPULSAR LA PARTICIPACIÓN DE COMUNIDADES EN LA GESTIÓN DEL PATRIMONIO LOCAL.
Línea de Acción: 05 FORTALECER LA OBTENCIÓN DE CERTIFICACIONES LOCALES, NACIONALES E INTERNACIONALES.
Línea de Acción: 06 CONSOLIDAR EL POSICIONAMIENTO DE LOS PUEBLOS MÁGICOS EN MERCADOS NACIONALES E INTERNACIONALES.
Estrategia: 04 IMPULSO TURÍSTICO CON ENFOQUE SUSTENTABLE.
Línea de Acción: 01 DESARROLLAR EVENTOS TURÍSTICOS QUE PRIORICEN A LA COMUNIDAD, SU ENTORNO E IDENTIDAD.
Línea de Acción: 03 PROMOVER LA SOSTENIBILIDAD DE PROYECTOS TURÍSTICOS EN LAS COMUNIDADES.
Línea de Acción: 04 CONSOLIDAR EXPERIENCIAS Y PRODUCTOS DE TURISMO COMUNITARIO.
Línea de Acción: 05 DESARROLLAR MEJORAS EN ACCESOS Y CONECTIVIDAD DE DESTINOS TURÍSTICOS ESTRATÉGICOS.
Línea de Acción: 06 MODERNIZAR LA SEÑALIZACIÓN Y SERVICIOS DE INFORMACIÓN EN DESTINOS TURÍSTICOS.
Línea de Acción: 07 PROMOVER LA ACCESIBILIDAD UNIVERSAL EN TODOS LOS SERVICIOS TURÍSTICOS.
Línea de Acción: 11 GENERAR SINERGIAS CON EL GOBIERNO FEDERAL.

Resumen Narrativo

ESTRATEGIAS DE PROMOCIÓN TURÍSTICA PARA FORTALECER EL POSICIONAMIENTO DE PUEBLA COMO DESTINO TURÍSTICO REALIZADAS.

Datos de Identificación del Indicador

Indicador: NÚMERO DE ESTRATEGIAS DE PROMOCIÓN TURÍSTICA.
Definición: EXPEDIENTE DENOMINADO FORTALECIMIENTO A LA INDUSTRIA DE REUNIONES, RESGUARDADO POR LA DIRECCIÓN DE PROGRAMAS Y PROYECTOS, QUE CONTIENE DOCUMENTOS DE CARÁCTER ADMINISTRATIVOS COMO FICHAS, PLANES, PROYECCIONES, ETC.

Tipo GESTION	Dimensión EFICACIA	Frecuencia de Medición SEMESTRAL	Desagregación Geográfica ESTATAL	Tipo de Fórmula OTRAS
Unidad de Medida ESTRATEGIA		Método de Cálculo DATO ABSOLUTO	Área Responsable DIRECCIÓN DE PROMOCIÓN Y RELACIONES PÚBLICAS.	

Características del Indicador

Claridad CUMPLE	Relevancia CUMPLE	Economía CUMPLE	Monitoreable CUMPLE	Adecuado CUMPLE	Aporte Marginal NO_APLICA
--------------------	----------------------	--------------------	------------------------	--------------------	------------------------------

Justificación

EL INDICADOR ES CLARO Y CUANTIFICABLE	EL INDICADOR ES RELEVANTE POR QUE DEMUESTRA EL NÚMERO TOTAL DE ACCIONES REALIZADAS PARA LA PROMOCIÓN TURÍSTICA	EL INDICADOR ES ECONÓMICO POR QUE LA INFORMACIÓN SE ENCUENTRA DISPONIBLE EN REGISTROS ADMINISTRATIVOS QUE NO GENERA UN COSTO ADICIONAL.	EL INDICADOR ES MONITOREABLE, LA INFORMACIÓN ESTÁ DISPONIBLE EN LA DIRECCIÓN DE PROMOCIÓN Y PUBLICIDAD TURÍSTICA DE LA SECRETARÍA DE DESARROLLO TURÍSTICO DEL GOBIERNO DEL ESTADO DE PUEBLA.	EL INDICADOR ES ADECUADO POR QUE IMPULSA LAS ESTRATEGIAS REALIZADAS POR LA SECRETARÍA EN TERMINOS DE PROMOCIÓN.	NO APLICA
---------------------------------------	--	---	--	---	-----------

Serie de Información disponible: 2026

Medios de Verificación COMPENDIO DENOMINADO ESTRATEGIAS DE PROMOCIÓN TURÍSTICA EN RESGUARDO POR LA DIRECCIÓN DE PROMOCIÓN Y RELACIONES PÚBLICAS.	Fuentes de Información EXPEDIENTES RESGUARDADOS POR LA DIRECCIÓN DE PROMOCIÓN Y RELACIONES PÚBLICAS
--	---

Determinación de Metas - Indicador

Línea Base

Valor
4.00

Año
2026

Periodo
DICIEMBRE

Meta y Periodo de Cumplimiento

Valor
4.00

Periodo
DICIEMBRE

Parámetros de Semaforización

> 3.60Y <= 4.00

>= 3.60Y <= 3.80

< 3.60Y > 4.00

Comportamiento del Indicador hacia la meta:REGULAR

Factibilidad: ALTA

Descripción de la Factibilidad: DERIVADA A LA OPERATIVIDAD DE LA DIRECCIÓN Y SUS DISTINTAS ÁREAS PERMITE EL CUMPLIMIENTO DEL COMPONENTE.

Metas de la Administración

Año
2025

Valor
4.00

Periodo
DICIEMBRE

2026
4.00

2027

2028

2029

2030

Meta Anual

ENERO

FEBRERO

MARZO

ABRIL

MAYO

JUNIO
2.00

JULIO

AGOSTO

SEPTIEMBRE

OCTUBRE

NOVIEMBRE

DICIEMBRE
2.00

Anual: 4.00

Variable (1)

Variable: ESTRATEGIAS DE PROMOCIÓN TURÍSTICA.

Definición: SE REFIERE A LAS ESTRATEGIAS DE PROMOCIÓN TURÍSTICA REALIZADAS CON EL FIN DE FORTALECER A PUEBLA COMO DESTINO TURÍSTICO.

Unidad de Medida:

ESTRATEGIA

Frecuencia de Medición:

SEMESTRAL

Desagregación Geográfica:

ESTATAL

Disponibilidad de la Información:

31/12/2025

Meta Anual

ENERO

FEBRERO

MARZO

ABRIL

MAYO

JUNIO
2.00

JULIO

AGOSTO

SEPTIEMBRE

OCTUBRE

NOVIEMBRE

DICIEMBRE
2.00

ANUAL: 4.00

Datos de Identificación del Programa Presupuestario (PP)

Responsable del PP
Ramo: 16 TURISMO
Institución: 131 SECRETARÍA DE DESARROLLO TURÍSTICO
Unidad Responsable: 2000 SUBSECRETARÍA DE PROMOCIÓN TURÍSTICA
Población Objetivo: MUNICIPIOS CON VOCACIÓN TURÍSTICA Y PUEBLOS MÁGICOS DEL ESTADO DE PUEBLA.

Instancia(s) Ejecutora(s)
131 SECRETARÍA DE DESARROLLO TURÍSTICO

Alineación

Plan Estatal de Desarrollo
Eje: 02 PROSPERIDAD Y ESTABILIDAD ECONÓMICA
Temática: 03 TURISMO
Objetivo: 01 INCREMENTAR LA ESTADÍA PROMEDIO EN MATERIA TURÍSTICA.
Estrategia: 02 CONSOLIDACIÓN DE PUEBLOS MÁGICOS Y RUTAS TURÍSTICAS.
Línea de Acción: 02 REFORZAR EL PATRIMONIO CULTURAL DE LOS PUEBLOS MÁGICOS.
Línea de Acción: 04 IMPULSAR LA PARTICIPACIÓN DE COMUNIDADES EN LA GESTIÓN DEL PATRIMONIO LOCAL.
Línea de Acción: 05 FORTALECER LA OBTENCIÓN DE CERTIFICACIONES LOCALES, NACIONALES E INTERNACIONALES.
Línea de Acción: 06 CONSOLIDAR EL POSICIONAMIENTO DE LOS PUEBLOS MÁGICOS EN MERCADOS NACIONALES E INTERNACIONALES.
Estrategia: 04 IMPULSO TURÍSTICO CON ENFOQUE SUSTENTABLE.
Línea de Acción: 01 DESARROLLAR EVENTOS TURÍSTICOS QUE PRIORICEN A LA COMUNIDAD, SU ENTORNO E IDENTIDAD.
Línea de Acción: 03 PROMOVER LA SOSTENIBILIDAD DE PROYECTOS TURÍSTICOS EN LAS COMUNIDADES.
Línea de Acción: 04 CONSOLIDAR EXPERIENCIAS Y PRODUCTOS DE TURISMO COMUNITARIO.
Línea de Acción: 05 DESARROLLAR MEJORAS EN ACCESOS Y CONECTIVIDAD DE DESTINOS TURÍSTICOS ESTRATÉGICOS.
Línea de Acción: 06 MODERNIZAR LA SEÑALIZACIÓN Y SERVICIOS DE INFORMACIÓN EN DESTINOS TURÍSTICOS.
Línea de Acción: 07 PROMOVER LA ACCESIBILIDAD UNIVERSAL EN TODOS LOS SERVICIOS TURÍSTICOS.
Línea de Acción: 11 GENERAR SINERGIAS CON EL GOBIERNO FEDERAL.

Resumen Narrativo

ESTRATEGIAS DE GESTIÓN TURÍSTICA PARA POTENCIAR AL ESTADO DE PUEBLA COMO DESTINO TURÍSTICO REALIZADAS.

Datos de Identificación del Indicador

Indicador: NÚMERO DE ESTRATEGIAS DE GESTIÓN TURÍSTICA PARA POTENCIAR LOS ATRACTIVOS TURÍSTICOS DEL ESTADO DE PUEBLA.
Definición: SE REFIERE A LAS ESTRATEGIAS DE GESTIÓN TURÍSTICA CON EL OBJETIVO DE POTENCIAR LOS ATRACTIVOS TURÍSTICOS DEL ESTADO DE PUEBLA DE LOS MUNICIPIOS CON VOCACIÓN TURÍSTICA Y PUEBLOS MÁGICOS A NIVEL NACIONAL E INTERNACIONAL.

Tipo GESTION	Dimensión EFICACIA	Frecuencia de Medición SEMESTRAL	Desagregación Geográfica ESTATAL	Tipo de Fórmula OTRAS
Unidad de Medida ESTRATEGIA		Método de Cálculo DATO ABSOLUTO	Área Responsable DIRECCIÓN DE PROMOCIÓN Y RELACIONES PÚBLICAS.	

Características del Indicador

Claridad CUMPLE	Relevancia CUMPLE	Economía CUMPLE	Monitoreable CUMPLE	Adecuado CUMPLE	Aporte Marginal NO_APLICA
--------------------	----------------------	--------------------	------------------------	--------------------	------------------------------

Justificación

EL INDICADOR ES CLARO PORQUE ES CUANTIFICABLE Y SE MIDE POR MEDIO DE VALORES ABSOLUTOS.	EL INDICADOR ES CLARO PORQUE ES CUANTIFICABLE Y SE MIDE POR MEDIO DE VALORES ABSOLUTOS.	EL INDICADOR ES ECONÓMICO POR QUE LA INFORMACIÓN SE ENCUENTRA DISPONIBLE EN REGISTROS ADMINISTRATIVOS QUE NO GENERA UN COSTO ADICIONAL	EL INDICADOR ES MONITOREABLE, LA INFORMACIÓN ESTÁ DISPONIBLE EN LA DIRECCIÓN DE PROMOCIÓN Y RELACIONES PÚBLICAS DE LA SECRETARIA DE DESARROLLO TURÍSTICO DEL ESTADO DE PUEBLA.	EL INDICADOR ES MONITOREABLE, LA INFORMACIÓN ESTÁ DISPONIBLE EN LA DIRECCIÓN DE PROMOCIÓN Y RELACIONES PÚBLICAS DE LA SECRETARIA DE DESARROLLO TURÍSTICO DEL ESTADO DE PUEBLA.	NO APLICA
---	---	--	--	--	-----------

Serie de Información disponible: 2020

Medios de Verificación

COMPENDIO FÍSICO DENOMINADO "ESTRATEGIAS DE PROMOCIÓN Y RELACIONES PÚBLICAS 2026" QUE CONTIENE: REPORTE DE ESTRATEGIAS EJECUTADAS DE PROMOCIÓN Y RELACIONES PÚBLICAS PARA LA PROMOCIÓN TURÍSTICA Y EVIDENCIAS, QUE SE ENCUENTRAN BAJO EL RESGUARDO DE LA DIRECCIÓN DE PROMOCIÓN Y RELACIONES PÚBLICAS. FRECUENCIA DE MEDICIÓN: SEMESTRAL Y SERIE DE INFORMACIÓN DISPONIBLE DESDE 2020.

Fuentes de Información

EXPEDIENTES RESGUARDADOS POR LA DIRECCIÓN DE PROMOCIÓN Y RELACIONES PÚBLICAS.

Determinación de Metas - Indicador

Línea Base

Valor
4.00

Año
2026

Periodo
DICIEMBRE

Meta y Periodo de Cumplimiento

Valor
4.00

Periodo
DICIEMBRE

Parámetros de Semaforización

> 3.60Y <= 4.00

>= 3.60Y <= 3.80

< 3.60Y > 4.00

Comportamiento del Indicador hacia la meta:REGULAR

Factibilidad: ALTA

Descripción de la Factibilidad: ES FACTIBLE YA QUE PUEBLA SE HA POSICIONADO COMO UN DESTINO TURÍSTICO IMPORTANTE A NIVEL NACIONAL.

Metas de la Administración

Año
2025

2026
4.00

2027

2028

2029

2030

Valor

Periodo
DICIEMBRE

Meta Anual

ENERO

FEBRERO

MARZO

ABRIL

MAYO

JUNIO
2.00

JULIO

AGOSTO

SEPTIEMBRE

OCTUBRE

NOVIEMBRE

DICIEMBRE
2.00

Anual: 4.00

Variable (1)

Variable: NÚMERO DE ESTRATEGIAS DE GESTIÓN TURÍSTICA PARA POTENCIAR LOS ATRACTIVOS TURÍSTICOS DEL ESTADO DE PUEBLA.

Definición: SE REFIERE A LAS ESTRATEGIAS EJECUTADAS PARA LA GESTIÓN TURÍSTICA DE LOS MUNICIPIOS CON VOCACIÓN TURÍSTICA Y PUEBLOS MÁGICOS.

Unidad de Medida:

ESTRATEGIA

Frecuencia de Medición:

SEMESTRAL

Desagregación Geográfica:

ESTATAL

Disponibilidad de la Información:

31/12/2026

Meta Anual

ENERO

FEBRERO

MARZO

ABRIL

MAYO

JUNIO
2.00

JULIO

AGOSTO

SEPTIEMBRE

OCTUBRE

NOVIEMBRE

DICIEMBRE
2.00

ANUAL: 4.00

Datos de Identificación del Programa Presupuestario (PP)

Responsable del PP

Instancia(s) Ejecutora(s)

Ramo: 16 TURISMO

131 SECRETARÍA DE DESARROLLO TURÍSTICO

Institución: 131 SECRETARÍA DE DESARROLLO TURÍSTICO

Unidad Responsable: 2000 SUBSECRETARÍA DE PROMOCIÓN TURÍSTICA

Población Objetivo: MUNICIPIOS CON VOCACIÓN TURÍSTICA Y PUEBLOS MÁGICOS DEL ESTADO DE PUEBLA.

Alineación

Plan Estatal de Desarrollo

Eje: 02 PROSPERIDAD Y ESTABILIDAD ECONÓMICA

Temática: 03 TURISMO

Objetivo: 01 INCREMENTAR LA ESTADÍA PROMEDIO EN MATERIA TURÍSTICA.

Estrategia: 02 CONSOLIDACIÓN DE PUEBLOS MÁGICOS Y RUTAS TURÍSTICAS.

Línea de Acción: 02 REFORZAR EL PATRIMONIO CULTURAL DE LOS PUEBLOS MÁGICOS.

Línea de Acción: 04 IMPULSAR LA PARTICIPACIÓN DE COMUNIDADES EN LA GESTIÓN DEL PATRIMONIO LOCAL.

Línea de Acción: 05 FORTALECER LA OBTENCIÓN DE CERTIFICACIONES LOCALES, NACIONALES E INTERNACIONALES.

Línea de Acción: 06 CONSOLIDAR EL POSICIONAMIENTO DE LOS PUEBLOS MÁGICOS EN MERCADOS NACIONALES E INTERNACIONALES.

Estrategia: 04 IMPULSO TURÍSTICO CON ENFOQUE SUSTENTABLE.

Línea de Acción: 01 DESARROLLAR EVENTOS TURÍSTICOS QUE PRIORICEN A LA COMUNIDAD, SU ENTORNO E IDENTIDAD.

Línea de Acción: 03 PROMOVER LA SOSTENIBILIDAD DE PROYECTOS TURÍSTICOS EN LAS COMUNIDADES.

Línea de Acción: 04 CONSOLIDAR EXPERIENCIAS Y PRODUCTOS DE TURISMO COMUNITARIO.

Línea de Acción: 05 DESARROLLAR MEJORAS EN ACCESOS Y CONECTIVIDAD DE DESTINOS TURÍSTICOS ESTRATÉGICOS.

Línea de Acción: 06 MODERNIZAR LA SEÑALIZACIÓN Y SERVICIOS DE INFORMACIÓN EN DESTINOS TURÍSTICOS.

Línea de Acción: 07 PROMOVER LA ACCESIBILIDAD UNIVERSAL EN TODOS LOS SERVICIOS TURÍSTICOS.

Línea de Acción: 11 GENERAR SINERGIAS CON EL GOBIERNO FEDERAL.

Resumen Narrativo

ACCIONES DE FORTALECIMIENTO A LA INDUSTRIA DE REUNIONES IMPLEMENTADAS.

Datos de Identificación del Indicador

Indicador: NÚMERO DE ACCIONES PARA FORTALECER LA INDUSTRIA DE REUNIONES.

Definición: SE REFIERE A LAS ACCIONES QUE SE IMPLEMENTAN PARA CORROBORAR EL FORTALECIMIENTO DE LA INDUSTRIA EN LAS REUNIONES QUE SE HAN REALIZADO.

Tipo
GESTION

Dimensión
EFICACIA

Frecuencia de Medición
SEMESTRAL

Desagregación Geográfica
ESTATAL

Tipo de Fórmula
OTRAS

Unidad de Medida
ACCIÓN

Método de Cálculo
DATO ABSOLUTO

Área Responsable
2002 DIRECCIÓN DE PROGRAMAS Y PROYECTOS.

Características del Indicador

Claridad
CUMPLE

Relevancia
CUMPLE

Economía
CUMPLE

Monitoreable
CUMPLE

Adecuado
CUMPLE

Aporte Marginal
NO_APLICA

Justificación

ES CLARO PORQUE PERMITE MEDIR LAS ACCIONES QUE SE REALIZAN PARA IDENTIFICAR EL FORTALECIMIENTO CLAVE EN LA INDUSTRIA DE REUNIONES.

ES RELEVANTE PORQUE PERMITE RECOLECTAR INFORMACIÓN RELATIVA A LA INDUSTRIA DE REUNIONES.

ES ECONÓMICO PORQUE NO GENERA UN COSTO ADICIONAL POR SU MEDICIÓN.

ES MONITOREABLE PORQUE ES RESULTADO DE LA OPERATIVIDAD DE LA DIRECCIÓN.

ES ADECUADO PORQUE GUARDA CONGRUENCIA CON LAS ATRIBUCIONES DE LA DIRECCIÓN.

NO APLICA.

Serie de Información disponible: 2026

Medios de Verificación

EXPEDIENTE DENOMINADO FORTALECIMIENTO A LA INDUSTRIA DE REUNIONES, RESGUARDADO POR LA DIRECCIÓN DE PROGRAMAS Y PROYECTOS, QUE CONTIENE DOCUMENTOS DE CARÁCTER ADMINISTRATIVOS COMO FICHAS, PLANES, PROYECCIONES, ETC.

Fuentes de Información

INFORMACIÓN GENERADA MEDIANTE LAS ACCIONES IMPLEMENTADAS QUE SE RECOPILAN EN EXPEDIENTES PARA SU RESGUARDO Y CONSULTA.

Determinación de Metas - Indicador

Línea Base			Meta y Periodo de Cumplimiento		Parámetros de Semaforización		
Valor	Año	Periodo	Valor	Periodo	< 1.80Y <= 2.30	>= 1.80Y <= 1.90	< 1.80Y > 2.30
2.00	2026	DICIEMBRE	2.00	DICIEMBRE			

Comportamiento del Indicador hacia la meta:REGULAR

Factibilidad: ALTA

Descripción de la Factibilidad: EL GRADO DE FACTIBILIDAD ES ALTO PORQUE ES PARTE DE LA OPERATIVIDAD DE LA DIRECCIÓN.

Metas de la Administración

Año	2025	2026	2027	2028	2029	2030
Valor	0.00	2.00	2.00	2.00	2.00	2.00
Periodo	DICIEMBRE	DICIEMBRE	DICIEMBRE	DICIEMBRE	DICIEMBRE	DICIEMBRE

Meta Anual

ENERO	FEBRERO	MARZO	ABRIL	MAYO	JUNIO	JULIO	AGOSTO	SEPTIEMBRE	OCTUBRE	NOVIEMBRE	DICIEMBRE
					1.00						1.00
Anual:											2.00

Variable (1)

Variable: NÚMERO DE ACCIONES PARA FORTALECER LA INDUSTRIA DE REUNIONES.

Definición: SE REFIERE A LAS ACCIONES QUE SE IMPLEMENTAN PARA CORROBORAR EL FORTALECIMIENTO DE LA INDUSTRIA EN LAS REUNIONES QUE SE HAN REALIZADO.

Unidad de Medida:

ACCIÓN

Frecuencia de Medición:

SEMESTRAL

Desagregación Geográfica:

ESTATAL

Disponibilidad de la Información:

31/12/2026

Meta Anual

ENERO	FEBRERO	MARZO	ABRIL	MAYO	JUNIO	JULIO	AGOSTO	SEPTIEMBRE	OCTUBRE	NOVIEMBRE	DICIEMBRE
					1.00						1.00
ANUAL:											2.00

Datos de Identificación del Programa Presupuestario (PP)

Responsable del PP	Instancia(s) Ejecutora(s)
Ramo: 16 TURISMO	131 SECRETARÍA DE DESARROLLO TURÍSTICO
Institución: 131 SECRETARÍA DE DESARROLLO TURÍSTICO	
Unidad Responsable: 2000 SUBSECRETARÍA DE PROMOCIÓN TURÍSTICA	
Población Objetivo: MUNICIPIOS CON VOCACIÓN TURÍSTICA Y PUEBLOS MÁGICOS DEL ESTADO DE PUEBLA.	

Alineación

Plan Estatal de Desarrollo
Eje: 02 PROSPERIDAD Y ESTABILIDAD ECONÓMICA
Temática: 03 TURISMO
Objetivo: 01 INCREMENTAR LA ESTADÍA PROMEDIO EN MATERIA TURÍSTICA.
Estrategia: 02 CONSOLIDACIÓN DE PUEBLOS MÁGICOS Y RUTAS TURÍSTICAS.
Línea de Acción: 02 REFORZAR EL PATRIMONIO CULTURAL DE LOS PUEBLOS MÁGICOS.
Línea de Acción: 04 IMPULSAR LA PARTICIPACIÓN DE COMUNIDADES EN LA GESTIÓN DEL PATRIMONIO LOCAL.
Línea de Acción: 05 FORTALECER LA OBTENCIÓN DE CERTIFICACIONES LOCALES, NACIONALES E INTERNACIONALES.
Línea de Acción: 06 CONSOLIDAR EL POSICIONAMIENTO DE LOS PUEBLOS MÁGICOS EN MERCADOS NACIONALES E INTERNACIONALES.
Estrategia: 04 IMPULSO TURÍSTICO CON ENFOQUE SUSTENTABLE.
Línea de Acción: 01 DESARROLLAR EVENTOS TURÍSTICOS QUE PRIORICEN A LA COMUNIDAD, SU ENTORNO E IDENTIDAD.
Línea de Acción: 03 PROMOVER LA SOSTENIBILIDAD DE PROYECTOS TURÍSTICOS EN LAS COMUNIDADES.
Línea de Acción: 04 CONSOLIDAR EXPERIENCIAS Y PRODUCTOS DE TURISMO COMUNITARIO.
Línea de Acción: 05 DESARROLLAR MEJORAS EN ACCESOS Y CONECTIVIDAD DE DESTINOS TURÍSTICOS ESTRATÉGICOS.
Línea de Acción: 06 MODERNIZAR LA SEÑALIZACIÓN Y SERVICIOS DE INFORMACIÓN EN DESTINOS TURÍSTICOS.
Línea de Acción: 07 PROMOVER LA ACCESIBILIDAD UNIVERSAL EN TODOS LOS SERVICIOS TURÍSTICOS.
Línea de Acción: 11 GENERAR SINERGIAS CON EL GOBIERNO FEDERAL.

Resumen Narrativo

SISTEMA DE INFORMACIÓN ESTADÍSTICA DE LA ACTIVIDAD TURÍSTICA DIVULGADO.

Datos de Identificación del Indicador

Indicador: NÚMERO DE BOLETINES ESTADÍSTICOS DE LA ACTIVIDAD TURÍSTICA.

Definición: SE REFIERE A LOS BOLETINES ESTADÍSTICOS QUE PERMITEN TENER LA INFORMACIÓN DE LA ACTIVIDAD TURÍSTICA DIVULGADA EN EL SISTEMA DE INFORMACIÓN.

Tipo	Dimensión	Frecuencia de Medición	Desagregación Geográfica	Tipo de Fórmula
GESTION	EFICACIA	SEMESTRAL	ESTATAL	OTRAS
Unidad de Medida		Método de Cálculo	Área Responsable	
BOLETÍN		DATO ABSOLUTO	2003 DIRECCIÓN DE PATRIMONIO TURÍSTICO.	

Características del Indicador

Claridad	Relevancia	Economía	Monitoreable	Adecuado	Aporte Marginal
CUMPLE	CUMPLE	CUMPLE	CUMPLE	CUMPLE	NO_APLICA

Justificación

ES CLARO PORQUE LOS BOLETINES PERMITEN TENER INFORMACIÓN ACTUALIZADA DE LA ACTIVIDAD TURÍSTICA A TRAVÉS DEL SISTEMA DE INFORMACIÓN.	ES RELEVANTE PORQUE PERMITE EL INDICADOR PERMITE MEDIR LA CONDENSACIÓN DE LA INFORMACIÓN DEL SISTEMA.	ES ECONÓMICO PORQUE NO GENERA UN COSTO ADICIONAL POR SU MEDICIÓN.	ES MONITOREABLE PORQUE ES RESULTADO DE LA OPERATIVIDAD DE LA DIRECCIÓN.	ES ADECUADO PORQUE GUARDA CONGRUENCIA CON LAS ATRIBUCIONES DE LA DIRECCIÓN.	NO APLICA.
---	---	---	---	---	------------

Serie de Información disponible: 2026

Medios de Verificación
OBSERVATORIO TURÍSTICO.

Fuentes de Información
OBSERVATORIO TURÍSTICO
(<https://sectur.puebla.gob.mx/observatorioturistico/>)

Determinación de Metas - Indicador

Línea Base

Valor
2.00
Año
2026
Periodo
DICIEMBRE

Meta y Periodo de Cumplimiento

Valor
2.00
Periodo
DICIEMBRE

Parámetros de Semaforización

< 1.80Y <= 2.30
>= 1.80Y <= 1.90
< 1.80Y > 2.30

Comportamiento del Indicador hacia la meta:REGULAR

Factibilidad: ALTA

Descripción de la Factibilidad: EL GRADO DE FACTIBILIDAD ES ALTO TODA VEZ QUE ES PARTE DE LA OPERATIVIDAD DE LA DIRECCIÓN.

Metas de la Administración

Año	2025	2026	2027	2028	2029	2030
Valor	0.00	2.00	2.00	2.00	2.00	2.00
Periodo	DICIEMBRE	DICIEMBRE	DICIEMBRE	DICIEMBRE	DICIEMBRE	DICIEMBRE

Meta Anual

ENERO	FEBRERO	MARZO	ABRIL	MAYO	JUNIO	JULIO	AGOSTO	SEPTIEMBRE	OCTUBRE	NOVIEMBRE	DICIEMBRE
					1.00						
										Anual:	2.00

Variable (1)

Variable: NÚMERO DE BOLETINES ESTADÍSTICOS DE LA ACTIVIDAD TURÍSTICA.

Definición: SE REFIERE A LOS BOLETINES ESTADÍSTICOS QUE PERMITE DIVULGAR LOS DATOS DEL SISTEMA.

Unidad de Medida:

BOLETÍN

Frecuencia de Medición:

SEMESTRAL

Desagregación Geográfica:

ESTATAL

Disponibilidad de la Información:

31/12/2026

Meta Anual

ENERO	FEBRERO	MARZO	ABRIL	MAYO	JUNIO	JULIO	AGOSTO	SEPTIEMBRE	OCTUBRE	NOVIEMBRE	DICIEMBRE
					1.00						
										ANUAL:	2.00

Datos de Identificación del Programa Presupuestario (PP)

Responsable del PP

Instancia(s) Ejecutora(s)

Ramo: 16 TURISMO

153 CONVENCIONES Y PARQUES

Institución: 153 CONVENCIONES Y PARQUES

Unidad Responsable: DA3F CONVENCIONES Y PARQUES

Población Objetivo: PERSONAS QUE VISITAN EL ESTADO DE PUEBLA, QUE PERTENECEN AL SECTOR TURISMO DE REUNIONES Y QUE NO CUENTAN CON ESPACIOS FÍSICOS ESPECIALIZADOS PARA LA REALIZACIÓN DE EVENTOS DE NIVEL REGIONAL, ESTATAL, NACIONAL O INTERNACIONAL ENFOCADOS A ESTE SECTOR, Y QUE EL ORGANISMO TIENE LA CAPACIDAD PARA RECIBIR EN LOS RECINTOS Y PARQUES QUE ADMINISTRA.

Alineación

Plan Estatal de Desarrollo

Eje: 02 PROSPERIDAD Y ESTABILIDAD ECONÓMICA

Temática: 03 TURISMO

Objetivo: 01 INCREMENTAR LA ESTADÍA PROMEDIO EN MATERIA TURÍSTICA.

Estrategia: 03 FORTALECIMIENTO DEL TURISMO DE REUNIONES.

Línea de Acción: 01 IMPULSAR LA IMAGEN DE PUEBLA COMO SEDE DE EVENTOS NACIONALES E INTERNACIONALES.

Línea de Acción: 02 PROMOVER LA CALIDAD DE LA INFRAESTRUCTURA MEDIANTE CERTIFICACIONES INTERNACIONALES.

Línea de Acción: 03 ATRAER EVENTOS CORPORATIVOS DE PRIMER NIVEL.

Estrategia: 04 IMPULSO TURÍSTICO CON ENFOQUE SUSTENTABLE.

Línea de Acción: 10 DESARROLLAR PAQUETES TURÍSTICOS INTEGRALES PARA REUNIONES CORPORATIVAS SOSTENIBLES.

Resumen Narrativo

CONTRIBUIR AL CRECIMIENTO Y DESARROLLO ECONÓMICO DEL ESTADO DE PUEBLA, A TRAVÉS DEL USO Y APROVECHAMIENTO DE LOS ESPACIOS INMOBILIARIOS E INFRAESTRUCTURA DISPONIBLES PARA LA ORGANIZACIÓN, OPERACIÓN Y REALIZACIÓN DE EVENTOS DEL SECTOR TURISMO DE REUNIONES.

Datos de Identificación del Indicador

Indicador: DERRAMA ECONÓMICA GENERADA POR LA ACTIVIDAD DEL SECTOR TURISMO.

Definición: ESTIMA EL IMPORTE GASTADO POR LOS TURISTAS Y VISITANTES EN LOS CENTROS TURÍSTICOS DE LOS MUNICIPIOS CON VOCACIÓN TURÍSTICA Y PUEBLOS MÁGICOS DEL ESTADO.

Tipo	Dimensión	Frecuencia de Medición	Desagregación Geográfica	Tipo de Fórmula
ESTRATEGICO	EFICACIA	ANUAL	ESTATAL	OTRAS
Unidad de Medida		Método de Cálculo	Área Responsable	
PESOS		DATO ABSOLUTO	DIRECCIÓN DE PATRIMONIO TURÍSTICO DE LA SUBSECRETARÍA DE PROMOCIÓN TURÍSTICA, DE LA SECRETARÍA DE DESARROLLO TURÍSTICO.	

Características del Indicador

Claridad	Relevancia	Economía	Monitoreable	Adecuado	Aporte Marginal
CUMPLE	CUMPLE	CUMPLE	CUMPLE	CUMPLE	NO_APLICA

Justificación

EL INDICADOR ES CLARO PORQUE ES CUANTIFICABLE Y SE MIDE POR MEDIO DE VALORES ABSOLUTOS DENOMINADOS EN PESOS MEXICANOS.	EL INDICADOR ES RELEVANTE PORQUE MIDE LA DERRAMA ECONÓMICA GENERADA POR LOS TURISTAS Y VISITANTES EN LOS CENTROS TURÍSTICOS DE LOS MUNICIPIOS CON VOCACIÓN TURÍSTICA Y PUEBLOS MÁGICOS Y ES UN INDICADOR ESTRATÉGICO CONTENIDO EN EL PED.	EL INDICADOR ES ECONÓMICO YA QUE LA INFORMACIÓN SE ENCUENTRA DISPONIBLE EN LA PLATAFORMA NACIONAL DE TRANSPARENCIA Y EN EL OBSERVATORIO TURÍSTICO DE PUEBLA.	EL INDICADOR ES MONITOREABLE YA QUE LA INFORMACIÓN SE ENCUENTRA DISPONIBLE EN LA PLATAFORMA NACIONAL DE TRANSPARENCIA Y EN EL OBSERVATORIO TURÍSTICO DE PUEBLA.	EL INDICADOR ES ADECUADO YA QUE LA DERRAMA ECONÓMICA ES VERIFICABLE EN UNA SERIE DE TIEMPO Y ES UN INDICADOR CONTENIDO EN EL PED.	NO APLICA.
--	---	--	---	---	------------

Serie de Información disponible: 2019=15,853,964,710; 2020=5,091,203,934; 2021=7,136,999,261; 2022=13,987,871,112; 2023=14,687,264,667, 2024=18,311,885,669, 2025..

Medios de Verificación

OBSERVATORIO TURÍSTICO DE PUEBLA, SECRETARÍA DE DESARROLLO TURÍSTICO DEL ESTADO DE PUEBLA, FRECUENCIA DE MEDICIÓN: ANUAL, LINK DE CONSULTA: <https://sectur.puebla.gob.mx/observatorioturistico/>, PASOS: DAR CLICK EN LA CASILLA "CENTRO TURÍSTICO", SELECCIONAR LA OPCIÓN "ESTADO", ENSEGUIDA SELECCIONAR EN LA PESTAÑA "AÑO", EL AÑO DEL CUAL SE DESEE OBTENER LA INFORMACIÓN, Y DAR CLICK EN EL BOTÓN "CONSULTAR". SERIE DE INFORMACIÓN DISPONIBLE: 2018, 2019, 2020, 2021, 2022, 2023, 2024, 2025.

Fuentes de Información

A) OBSERVATORIO TURÍSTICO DE PUEBLA, B) SECRETARÍA DE DESARROLLO TURÍSTICO DEL ESTADO DE PUEBLA, D) LINK DE CONSULTA: <https://sectur.puebla.gob.mx/observatorioturistico/>.

Determinación de Metas - Indicador

Línea Base

Valor	Año	Periodo
15,853,964,710.00	2019	DICIEMBRE

Meta y Periodo de Cumplimiento

Valor	Periodo
21,508,302,979.00	DICIEMBRE

Parámetros de Semaforización

<=20432887830.05	>=19357472681.10Y<=20432887830.05	< 19357472681.10Y > 24734548425.85
------------------	-----------------------------------	------------------------------------

Comportamiento del Indicador hacia la meta:ASCENDENTE

Factibilidad: ALTA

Descripción de la Factibilidad: ES FACTIBLE PORQUE QUE CADA VEZ MÁS TURISTAS ELIGEN AL ESTADO DE PUEBLA COMO DESTINO TURÍSTICO.

Metas de la Administración

Año	2025	2026	2027	2028	2029	2030
Valor	18845867416.00	21508302979.00	23999681407.00	26621185068.00	29378379236.00	30017652768.00
Periodo	DICIEMBRE	DICIEMBRE	DICIEMBRE	DICIEMBRE	DICIEMBRE	DICIEMBRE

Meta Anual

ENERO	FEBRERO	MARZO	ABRIL	MAYO	JUNIO	JULIO	AGOSTO	SEPTIEMBRE	OCTUBRE	NOVIEMBRE	DICIEMBRE
											21,508,302,979.00
Anual:											21,508,302,979.00

Variable (1)

Variable: DERRAMA ECONÓMICA.

Definición: ESTIMA EL IMPORTE GASTADO POR LOS TURISTAS Y VISITANTES EN LOS CENTROS TURÍSTICOS DE LOS MUNICIPIOS CON VOCACIÓN TURÍSTICA Y PUEBLOS MÁGICOS DEL ESTADO.

Unidad de Medida:

PESOS

Frecuencia de Medición:

ANUAL

Desagregación Geográfica:

ESTATAL

Disponibilidad de la Información:

31/12/2026

Meta Anual

ENERO	FEBRERO	MARZO	ABRIL	MAYO	JUNIO	JULIO	AGOSTO	SEPTIEMBRE	OCTUBRE	NOVIEMBRE	DICIEMBRE
											21,508,302,979.00
ANUAL:											21,508,302,979.00

Datos de Identificación del Programa Presupuestario (PP)

Responsable del PP

Instancia(s) Ejecutora(s)

Ramo: 16 TURISMO

153 CONVENCIONES Y PARQUES

Institución: 153 CONVENCIONES Y PARQUES

Unidad Responsable: DA3F CONVENCIONES Y PARQUES

Población Objetivo: PERSONAS QUE VISITAN EL ESTADO DE PUEBLA, QUE PERTENECEN AL SECTOR TURISMO DE REUNIONES Y QUE NO CUENTAN CON ESPACIOS FÍSICOS ESPECIALIZADOS PARA LA REALIZACIÓN DE EVENTOS DE NIVEL REGIONAL, ESTATAL, NACIONAL O INTERNACIONAL ENFOCADOS A ESTE SECTOR, Y QUE EL ORGANISMO TIENE LA CAPACIDAD PARA RECIBIR EN LOS RECINTOS Y PARQUES QUE ADMINISTRA.

Alineación

Plan Estatal de Desarrollo

Eje: 02 PROSPERIDAD Y ESTABILIDAD ECONÓMICA

Temática: 03 TURISMO

Objetivo: 01 INCREMENTAR LA ESTADÍA PROMEDIO EN MATERIA TURÍSTICA.

Estrategia: 03 FORTALECIMIENTO DEL TURISMO DE REUNIONES.

Línea de Acción: 01 IMPULSAR LA IMAGEN DE PUEBLA COMO SEDE DE EVENTOS NACIONALES E INTERNACIONALES.

Línea de Acción: 02 PROMOVER LA CALIDAD DE LA INFRAESTRUCTURA MEDIANTE CERTIFICACIONES INTERNACIONALES.

Línea de Acción: 03 ATRAER EVENTOS CORPORATIVOS DE PRIMER NIVEL.

Estrategia: 04 IMPULSO TURÍSTICO CON ENFOQUE SUSTENTABLE.

Línea de Acción: 10 DESARROLLAR PAQUETES TURÍSTICOS INTEGRALES PARA REUNIONES CORPORATIVAS SOSTENIBLES.

Resumen Narrativo

LAS PERSONAS DEL SECTOR TURISMO DE REUNIONES REALIZAN EVENTOS EN LOS RECINTOS Y PARQUES A CARGO DEL ORGANISMO, COMO RESULTADO DE LA PROMOCIÓN, LA LOGÍSTICA Y EL MANTENIMIENTO DE LOS MISMOS.

Datos de Identificación del Indicador

Indicador: NÚMERO DE EVENTOS DEL SECTOR TURISMO DE REUNIONES REALIZADOS EN LOS RECINTOS Y PARQUES A CARGO DEL ORGANISMO.

Definición: LOS EVENTOS DEL SEGMENTO DE TURISMO DE REUNIONES, SON LOS QUE REALIZAN LOS CLIENTES DE DICHO SECTOR, EN LOS ESPACIOS DEL ORGANISMO, Y PUEDEN SER A NIVEL REGIONAL, ESTATAL, NACIONAL O INTERNACIONAL.

Tipo	Dimensión	Frecuencia de Medición	Desagregación Geográfica	Tipo de Fórmula
ESTRATEGICO	EFICACIA	ANUAL	ESTATAL	OTRAS
Unidad de Medida		Método de Cálculo	Área Responsable	
EVENTO		DATO ABSOLUTO	DIRECCIÓN DE MERCADOTECNIA Y VENTAS.	

Características del Indicador

Claridad	Relevancia	Economía	Monitoreable	Adecuado	Aporte Marginal
CUMPLE	CUMPLE	CUMPLE	CUMPLE	CUMPLE	NO_APLICA

Justificación

EL INDICADOR ES CLARO PORQUE EXPRESA CON PRECISIÓN LOS EVENTOS QUE SE QUIEREN MEDIR Y QUE SOLO SE REALIZAN EN EL ORGANISMO.	ES RELEVANTE PORQUE EL INDICADOR CUMPLE UNA DE LAS ATRIBUCIONES DEL ORGANISMO QUE ES CONTRIBUIR A LA REALIZACIÓN DE EVENTOS, MEDIANTE LA DISPOSICIÓN DE ESPACIOS CON LOS QUE SE CUENTAN.	ES ECONÓMICO DEBIDO A QUE LA INFORMACIÓN PARA GENERAR EL INDICADOR DE EVENTOS, NO IMPLICA COSTOS ADICIONALES Y ESTÁ PREVISTO EN EJECUCIÓN DEL PROGRAMA PRESUPUESTARIO.	ES MONITOREABLE DEBIDO A QUE EL INDICADOR TIENE UNA PROGRAMACIÓN ESTABLECIDA EN EL AÑO Y SU CUMPLIMIENTO PUEDE VERIFICARSE PERIODICAMENTE DE MANERA INDEPENDIENTEMENTE Y FÁCILMENTE.	ES ADECUADO PORQUE EL INDICADOR APORTA SUFICIENTE INFORMACIÓN DERIVADA DEL CUMPLIMIENTO DE LAS ATRIBUCIONES DEL ORGANISMO, PARA EVALUAR EL DESEMPEÑO DEL MISMO.	NO EXISTE MÁS DE UN INDICADOR PARA MEDIR EL DESEMPEÑO EN DETERMINADO NIVEL DE OBJETIVO.
---	--	--	--	---	---

Serie de Información disponible: 2020, 2022, 2023, 2024, 2025.

Medios de Verificación

CARPETA FÍSICA DENOMINADA "EVENTOS 2026" QUE CONTIENE: CONTRATO O CONVENIO, ORDEN DE EVENTO Y EVIDENCIA FOTOGRÁFICA, QUE SE ENCUENTRA BAJO EL RESGUARDO DE LA DIRECCIÓN DE MERCADOTECNIA Y VENTAS. FRECUENCIA DE MEDICIÓN ANUAL. SERIE DE INFORMACIÓN DISPONIBLE: 2020, 2021, 2022, 2023, 2024, 2025.

Fuentes de Información

DIRECCIÓN DE MERCADOTECNIA Y VENTAS.

Determinación de Metas - Indicador

Línea Base

Valor
268.00

Año
2020

Periodo
DICIEMBRE

Meta y Periodo de Cumplimiento

Valor
1,495.00

Periodo
DICIEMBRE

Parámetros de Semaforización

$\leq 1420.25 \text{ Y } \leq 1719.25$

$\geq 1345.50 \text{ Y } \leq 1420.25$

$< 1345.50 \text{ Y } > 1719.25$

Comportamiento del Indicador hacia la meta: ASCENDENTE

Factibilidad: ALTA

Descripción de la Factibilidad: AUNQUE PARA REALIZAR LOS EVENTOS, SE DEPENDE DE LA CONTRATACION QUE HAGAN LOS CLIENTES EXTERNOS PARA OCUPAR LOS ESPACIOS DEL ORGANISMO, ESTA ACTIVIDAD ES SUSTANTIVA PARA EL CUMPLIMIENTO DEL OBJETO DEL OPD.

Metas de la Administración

Año	2025	2026	2027	2028	2029	2030
Valor	1300.00	1495.00	1675.00	1759.00	2023.00	2125.00
Periodo	DICIEMBRE	DICIEMBRE	DICIEMBRE	DICIEMBRE	DICIEMBRE	DICIEMBRE

Meta Anual

ENERO	FEBRERO	MARZO	ABRIL	MAYO	JUNIO	JULIO	AGOSTO	SEPTIEMBRE	OCTUBRE	NOVIEMBRE	DICIEMBRE
											1,495.00
										Anual:	1,495.00

Variable (1)

Variable: TOTAL DE EVENTOS DEL SEGMENTO TURISMO DE REUNIONES, REALIZADOS.

Definición: SE REFIERE AL TOTAL EVENTOS QUE EL SECTOR TURISMO DE REUNIONES, REALIZA Y ORGANIZA EN LOS ESPACIOS A CARGO DEL ORGANISMO.

Unidad de Medida:

EVENTO

Frecuencia de Medición:

ANUAL

Desagregación Geográfica:

ESTATAL

Disponibilidad de la Información:

31/12/2026

Meta Anual

ENERO	FEBRERO	MARZO	ABRIL	MAYO	JUNIO	JULIO	AGOSTO	SEPTIEMBRE	OCTUBRE	NOVIEMBRE	DICIEMBRE
											1,495.00
										ANUAL:	1,495.00

Datos de Identificación del Programa Presupuestario (PP)

Responsable del PP

Instancia(s) Ejecutora(s)

Ramo: 16 TURISMO

153 CONVENCIONES Y PARQUES

Institución: 153 CONVENCIONES Y PARQUES

Unidad Responsable: DA3F CONVENCIONES Y PARQUES

Población Objetivo: PERSONAS QUE VISITAN EL ESTADO DE PUEBLA, QUE PERTENECEN AL SECTOR TURISMO DE REUNIONES Y QUE NO CUENTAN CON ESPACIOS FÍSICOS ESPECIALIZADOS PARA LA REALIZACIÓN DE EVENTOS DE NIVEL REGIONAL, ESTATAL, NACIONAL O INTERNACIONAL ENFOCADOS A ESTE SECTOR, Y QUE EL ORGANISMO TIENE LA CAPACIDAD PARA RECIBIR EN LOS RECINTOS Y PARQUES QUE ADMINISTRA.

Alineación

Plan Estatal de Desarrollo

Eje: 02 PROSPERIDAD Y ESTABILIDAD ECONÓMICA

Temática: 03 TURISMO

Objetivo: 01 INCREMENTAR LA ESTADÍA PROMEDIO EN MATERIA TURÍSTICA.

Estrategia: 03 FORTALECIMIENTO DEL TURISMO DE REUNIONES.

Línea de Acción: 01 IMPULSAR LA IMAGEN DE PUEBLA COMO SEDE DE EVENTOS NACIONALES E INTERNACIONALES.

Línea de Acción: 02 PROMOVER LA CALIDAD DE LA INFRAESTRUCTURA MEDIANTE CERTIFICACIONES INTERNACIONALES.

Línea de Acción: 03 ATRAER EVENTOS CORPORATIVOS DE PRIMER NIVEL.

Estrategia: 04 IMPULSO TURÍSTICO CON ENFOQUE SUSTENTABLE.

Línea de Acción: 10 DESARROLLAR PAQUETES TURÍSTICOS INTEGRALES PARA REUNIONES CORPORATIVAS SOSTENIBLES.

Resumen Narrativo

PROMOCIÓN DE RECINTOS Y PARQUES DESTINADOS PARA LA REALIZACIÓN DE EVENTOS, EJECUTADA.

Datos de Identificación del Indicador

Indicador: NÚMERO DE ACCIONES DE PROMOCIÓN DE LOS RECINTOS Y PARQUES DESTINADOS PARA LA REALIZACIÓN DE EVENTOS.

Definición: SON LAS ACCIONES DE PROMOCIÓN DE LOS RECINTOS Y PARQUES, QUE EL ORGANISMO REALIZA CON LA FINALIDAD DE CAPTAR UN MAYOR NÚMERO DE EVENTOS PARA QUE EL SECTOR TURISMO DE REUNIONES REALICE, Y QUE ESTÁN ESTABLECIDAS EN EL PLAN DE PROMOCIÓN ELABORADO POR LA DIRECCIÓN DE MERCADOTECNIA Y VENTAS.

Tipo	Dimensión	Frecuencia de Medición	Desagregación Geográfica	Tipo de Fórmula
GESTION	EFICIENCIA	TRIMESTRAL	ESTATAL	OTRAS
Unidad de Medida	Método de Cálculo	Área Responsable		
ACCIÓN	DATO ABSOLUTO	DIRECCIÓN DE MERCADOTECNIA Y VENTAS.		

Características del Indicador

Claridad	Relevancia	Economía	Monitoreable	Adecuado	Aporte Marginal
CUMPLE	CUMPLE	CUMPLE	CUMPLE	CUMPLE	NO_APLICA

Justificación

EL INDICADOR ES CLARO PORQUE EXPRESA CON PRECISIÓN LAS ACCIONES DE PROMOCIÓN QUE SE QUIEREN MEDIR.	ES RELEVANTE PORQUE LAS ACCIONES DE PROMOCIÓN CONTRIBUYEN AL LOGRO DEL OBJETIVO QUE ES LA REALIZACIÓN DE EVENTOS.	ES ECONÓMICO DEBIDO A QUE LA INFORMACIÓN DE LAS ACCIONES DE DIFUSIÓN NO IMPLICAN COSTOS ADICIONALES PARA SU REALIZACIÓN.	ES MONITOREABLE DEBIDO A QUE SU CUMPLIMIENTO PUEDE VERIFICARSE INDEPENDIENTEMENTE DE LOS DEMÁS INDICADORES, ADEMÁS DE QUE SE PUEDE MONITOREAR PERIÓDICAMENTE.	ES ADECUADO PORQUE EL INDICADOR APORTA SUFICIENTE INFORMACIÓN PARA EVALUAR SU DESEMPEÑO.	NO EXISTE MÁS DE UN INDICADOR PARA MEDIR EL DESEMPEÑO EN EL NIVEL DE ESTE OBJETIVO.
--	---	--	---	--	---

Serie de Información disponible: 2023, 2024, 2025.

Medios de Verificación

CARPETA FÍSICA DENOMINADA "PROMOCIÓN DE LOS RECINTOS Y PARQUES 2026" QUE CONTIENE: REPORTE Y EVIDENCIA FOTOGRÁFICA CON LAS ACCIONES DE PROMOCIÓN (BLITZ, FAM TRIP, POSTULACIONES, MISIONES CEDE, REDES SOCIALES); RESGUARDADA POR LA DIRECCIÓN DE MERCADOTECNIA Y VENTAS. FRECUENCIA DE MEDICIÓN TRIMESTRAL. SERIE DE INFORMACIÓN DISPONIBLE: 2023, 2024, 2025.

Fuentes de Información

DIRECCIÓN DE MERCADOTECNIA Y VENTAS.

Determinación de Metas - Indicador

Línea Base			Meta y Periodo de Cumplimiento		Parámetros de SemafORIZACIÓN		
Valor	Año	Periodo	Valor	Periodo			
18,316.00	2023	DICIEMBRE	18,536.00	DICIEMBRE	>=17609.20Y<=17609.40	>=16682.40Y<=17609.20	< 16682.40Y > 21315.40

Comportamiento del Indicador hacia la meta:REGULAR

Factibilidad: MEDIA

Descripción de la Factibilidad: LA FACTIBILIDAD ES MEDIA DEBIDO A QUE, AUNQUE EXISTE LA DIRECCIÓN DE MERCADOTECNIA Y VENTAS QUE REALIZA ESPECÍFICAMENTE ESTAS ACTIVIDADES, SE DEPENDE DE TERCEROS PARA PODER REALIZAR LA PROMOCIÓN EN CONGRESOS Y

CONVENCIONES, ENTRE OTROS.

Metas de la Administración

Año	2025	2026	2027	2028	2029	2030
Valor	18028.00	18536.00	20389.00	21408.00	22050.00	22712.00
Periodo	DICIEMBRE	DICIEMBRE	DICIEMBRE	DICIEMBRE	DICIEMBRE	DICIEMBRE

Meta Anual

ENERO	FEBRERO	MARZO	ABRIL	MAYO	JUNIO	JULIO	AGOSTO	SEPTIEMBRE	OCTUBRE	NOVIEMBRE	DICIEMBRE
		4,634.00			4,634.00			4,634.00			4,634.00
										Anual:	18,536.00

Variable (1)

Variable: TOTAL DE ACCIONES DE PROMOCIÓN DE LOS RECINTOS Y PARQUES DESTINADOS PARA LA REALIZACIÓN DE EVENTOS DEL SECTOR TURISMO DE REUNIONES, REALIZADAS.

Definición: SON LAS ACCIONES DE PROMOCIÓN DE LOS RECINTOS Y PARQUES, QUE EL ORGANISMO REALIZA CON LA FINALIDAD DE CAPTAR UN MAYOR NÚMERO DE EVENTOS QUE EL SECTOR TURISMO DE REUNIONES REALICE, Y QUE ESTÁN ESTABLECIDAS EN EL PLAN DE PROMOCIÓN ELABORADO POR LA DIRECCIÓN DE MERCADOTECNIA Y VENTAS.

Unidad de Medida:

ACCIÓN

Frecuencia de Medición:

TRIMESTRAL

Desagregación Geográfica:

ESTATAL

Disponibilidad de la Información:

31/12/2026

Meta Anual

ENERO	FEBRERO	MARZO	ABRIL	MAYO	JUNIO	JULIO	AGOSTO	SEPTIEMBRE	OCTUBRE	NOVIEMBRE	DICIEMBRE
		4,634.00			4,634.00			4,634.00			4,634.00
										ANUAL:	18,536.00

Datos de Identificación del Programa Presupuestario (PP)

Responsable del PP

Instancia(s) Ejecutora(s)

Ramo: 16 TURISMO

153 CONVENCIONES Y PARQUES

Institución: 153 CONVENCIONES Y PARQUES

Unidad Responsable: DA3F CONVENCIONES Y PARQUES

Población Objetivo: PERSONAS QUE VISITAN EL ESTADO DE PUEBLA, QUE PERTENECEN AL SECTOR TURISMO DE REUNIONES Y QUE NO CUENTAN CON ESPACIOS FÍSICOS ESPECIALIZADOS PARA LA REALIZACIÓN DE EVENTOS DE NIVEL REGIONAL, ESTATAL, NACIONAL O INTERNACIONAL ENFOCADOS A ESTE SECTOR, Y QUE EL ORGANISMO TIENE LA CAPACIDAD PARA RECIBIR EN LOS RECINTOS Y PARQUES QUE ADMINISTRA.

Alineación

Plan Estatal de Desarrollo

Eje: 02 PROSPERIDAD Y ESTABILIDAD ECONÓMICA

Temática: 03 TURISMO

Objetivo: 01 INCREMENTAR LA ESTADÍA PROMEDIO EN MATERIA TURÍSTICA.

Estrategia: 03 FORTALECIMIENTO DEL TURISMO DE REUNIONES.

Línea de Acción: 01 IMPULSAR LA IMAGEN DE PUEBLA COMO SEDE DE EVENTOS NACIONALES E INTERNACIONALES.

Línea de Acción: 02 PROMOVER LA CALIDAD DE LA INFRAESTRUCTURA MEDIANTE CERTIFICACIONES INTERNACIONALES.

Línea de Acción: 03 ATRAER EVENTOS CORPORATIVOS DE PRIMER NIVEL.

Estrategia: 04 IMPULSO TURÍSTICO CON ENFOQUE SUSTENTABLE.

Línea de Acción: 10 DESARROLLAR PAQUETES TURÍSTICOS INTEGRALES PARA REUNIONES CORPORATIVAS SOSTENIBLES.

Resumen Narrativo

ACTIVIDADES OPERATIVAS REALIZADAS PARA EL MANTENIMIENTO DE LOS RECINTOS Y PARQUES ESTATALES.

Datos de Identificación del Indicador

Indicador: NÚMERO DE ACTIVIDADES OPERATIVAS REALIZADAS PARA EL MANTENIMIENTO DE LOS RECINTOS Y PARQUES ESTATALES.

Definición: SON ACTIVIDADES OPERATIVAS QUE SE REALIZAN EN LOS RECINTOS Y PARQUES A CARGO DEL ORGANISMO, CON LA FINALIDAD DE QUE MANTENERLOS EN ÓPTIMAS CONDICIONES PARA SU USO; COMO MANTENIMIENTO A: LA INFRAESTRUCTURA, LA MAQUINARIA Y EQUIPO; A LOS INMUEBLES, ENTRE OTROS.

Tipo	Dimensión	Frecuencia de Medición	Desagregación Geográfica	Tipo de Fórmula
GESTION	EFICIENCIA	MENSUAL	ESTATAL	OTRAS
Unidad de Medida	Método de Cálculo		Área Responsable	
ACTIVIDAD	DATO ABSOLUTO		DIRECCIÓN DE PARQUES, MANTENIMIENTO, SEGURIDAD Y TECNOLOGÍAS DE LA INFORMACIÓN.	

Características del Indicador

Claridad	Relevancia	Economía	Monitoreable	Adecuado	Aporte Marginal
CUMPLE	CUMPLE	CUMPLE	CUMPLE	CUMPLE	NO_APLICA

Justificación

EL INDICADOR ES CLARO PORQUE EXPRESA CON PRECISIÓN QUE LO QUE SE MIDE SON LAS ACTIVIDADES OPERATIVAS DE MANTENIMIENTO DE LOS RECINTOS Y PARQUES.	ES RELEVANTE PORQUE LAS ACTIVIDADES OPERATIVAS DE MANTENIMIENTO DE LOS RECINTOS Y PARQUES, PERMITEN QUE SE HAGA USO DE LOS ESPACIOS EN LOS QUE SE REALIZAN LOS EVENTOS QUE CONTRIBUYEN AL LOGRO DEL OBJETIVO DEL ORGANISMO.	ES ECONÓMICO DEBIDO A QUE LA INFORMACIÓN NECESARIA PARA GENERAR EL INDICADOR DE ACTIVIDADES OPERATIVAS DE MANTENIMIENTO DE LOS RECINTOS Y PARQUES, NO IMPLICA COSTOS ADICIONALES Y ESTÁ PREVISTO EN LA EJECUCIÓN DEL PROGRAMA PRESUPUESTARIO.	ES MONITOREABLE DEBIDO A QUE EL CUMPLIMIENTO DEL INDICADOR PUEDE VERIFICARSE PERIODICAMENTE CONFORME A SU FRECUENCIA DE MEDICIÓN, DE MANERA INDEPENDIENTE A OTROS INDICADORES.	ES ADECUADO PORQUE EL INDICADOR DE ACTIVIDADES OPERATIVAS DE MANTENIMIENTO DE LOS RECINTOS Y PARQUES, APORTA UNA BASE SUFICIENTE DE INFORMACIÓN PARA EVALUAR EL DESEMPEÑO.	NO EXISTE MÁS DE UN INDICADOR PARA MEDIR EL DESEMPEÑO EN DETERMINADO NIVEL DE OBJETIVO.
--	---	---	--	--	---

Serie de Información disponible: 2026.

Medios de Verificación

CARPETA FÍSICA DENOMINADA "ACCIONES DE MANTENIMIENTO EN RECINTOS Y PARQUES 2026" QUE CONTIENE: REPORTES MENSUALES DE TRABAJO; RESGUARDADA POR LA DIRECCIÓN DE PARQUES, MANTENIMIENTO, SEGURIDAD Y TECNOLOGÍAS DE LA INFORMACIÓN. FRECUENCIA DE MEDICIÓN TRIMESTRAL. SERIE DE INFORMACIÓN DISPONIBLE: 2026.

Fuentes de Información

DIRECCIÓN DE PARQUES, MANTENIMIENTO, SEGURIDAD Y TECNOLOGÍAS DE LA INFORMACIÓN.

Determinación de Metas - Indicador

Línea Base

Valor
60.00

Año
2026

Periodo
DICIEMBRE

Meta y Periodo de Cumplimiento

Valor
60.00

Periodo
DICIEMBRE

Parámetros de Semaforización

<=57.00Y<=59.00

>=54.00Y<=57.00

< 54.00Y > 59.00

Comportamiento del Indicador hacia la meta:REGULAR

Factibilidad: ALTA

Descripción de la Factibilidad: ES ALTA DEBIDO A QUE EXISTE UN PLAN ANUAL DE MANTENIMIENTOS QUE SE DEBEN REALIZAR PARA QUE LA INFRAESTRUCTURA ,
RECINTOS Y PARQUES OPEREN EN ÓPTIMAS CONDICIONES.

Metas de la Administración

Año	2025	2026	2027	2028	2029	2030
Valor	0.00	60.00	60.00	60.00	60.00	60.00
Periodo	DICIEMBRE	DICIEMBRE	DICIEMBRE	DICIEMBRE	DICIEMBRE	DICIEMBRE

Meta Anual

ENERO	FEBRERO	MARZO	ABRIL	MAYO	JUNIO	JULIO	AGOSTO	SEPTIEMBRE	OCTUBRE	NOVIEMBRE	DICIEMBRE
5.00	5.00	5.00	5.00	5.00	5.00	5.00	5.00	5.00	5.00	5.00	5.00
Anual:											60.00

Variable (1)

Variable: TOTAL DE ACTIVIDADES OPERATIVAS REALIZADAS PARA EL MANTENIMIENTO DE LOS RECINTOS Y PARQUES ESTATALES.

Definición: SE REFIERE AL TOTAL DE ACTIVIDADES OPERATIVAS QUE SE REALIZAN EN LOS RECINTOS Y PARQUES A CARGO DEL ORGANISMO, CON LA FINALIDAD DE QUE MANTENERLOS EN ÓPTIMAS CONDICIONES PARA SU USO; COMO MANTENIMIENTO A: LA INFRAESTRUCTURA, LA MAQUINARIA Y EQUIPO; A LOS INMUEBLES, ENTRE OTROS.

Unidad de Medida:

Frecuencia de Medición:

Desagregación Geográfica:

Disponibilidad de la Información:

ACTIVIDAD

MENSUAL

ESTATAL

31/12/2026

Meta Anual

ENERO	FEBRERO	MARZO	ABRIL	MAYO	JUNIO	JULIO	AGOSTO	SEPTIEMBRE	OCTUBRE	NOVIEMBRE	DICIEMBRE
5.00	5.00	5.00	5.00	5.00	5.00	5.00	5.00	5.00	5.00	5.00	5.00
ANUAL:											60.00

Datos de Identificación del Programa Presupuestario (PP)

Responsable del PP

Instancia(s) Ejecutora(s)

Ramo: 16 TURISMO

153 CONVENCIONES Y PARQUES

Institución: 153 CONVENCIONES Y PARQUES

Unidad Responsable: DA3F CONVENCIONES Y PARQUES

Población Objetivo: PERSONAS QUE VISITAN EL ESTADO DE PUEBLA, QUE PERTENECEN AL SECTOR TURISMO DE REUNIONES Y QUE NO CUENTAN CON ESPACIOS FÍSICOS ESPECIALIZADOS PARA LA REALIZACIÓN DE EVENTOS DE NIVEL REGIONAL, ESTATAL, NACIONAL O INTERNACIONAL ENFOCADOS A ESTE SECTOR, Y QUE EL ORGANISMO TIENE LA CAPACIDAD PARA RECIBIR EN LOS RECINTOS Y PARQUES QUE ADMINISTRA.

Alineación

Plan Estatal de Desarrollo

Eje: 02 PROSPERIDAD Y ESTABILIDAD ECONÓMICA

Temática: 03 TURISMO

Objetivo: 01 INCREMENTAR LA ESTADÍA PROMEDIO EN MATERIA TURÍSTICA.

Estrategia: 03 FORTALECIMIENTO DEL TURISMO DE REUNIONES.

Línea de Acción: 01 IMPULSAR LA IMAGEN DE PUEBLA COMO SEDE DE EVENTOS NACIONALES E INTERNACIONALES.

Línea de Acción: 02 PROMOVER LA CALIDAD DE LA INFRAESTRUCTURA MEDIANTE CERTIFICACIONES INTERNACIONALES.

Línea de Acción: 03 ATRAER EVENTOS CORPORATIVOS DE PRIMER NIVEL.

Estrategia: 04 IMPULSO TURÍSTICO CON ENFOQUE SUSTENTABLE.

Línea de Acción: 10 DESARROLLAR PAQUETES TURÍSTICOS INTEGRALES PARA REUNIONES CORPORATIVAS SOSTENIBLES.

Resumen Narrativo

LOGÍSTICA DE EVENTOS EN LOS RECINTOS A CARGO DEL ORGANISMO, REALIZADA.

Datos de Identificación del Indicador

Indicador: NÚMERO DE SERVICIOS DE LOGÍSTICA EN LOS RECINTOS DESTINADOS PARA LA EJECUCIÓN DE EVENTOS DEL SECTOR DE TURISMO DE REUNIONES, REALIZADOS.

Definición: LOS SERVICIOS DE LOGÍSTICA SON AQUELLOS QUE SE REALIZAN DEPENDIENDO DE LOS SEVICIOS CONTRATADOS PARA LOS EVENTOS QUE EL SECTOR TURISMO DE REUNIONES REALIZA EN LOS RECINTOS DEL ORGANISMO, Y QUE SON NECESARIOS PARA QUE DICHOS EVENTOS TENGAN UNA EXITOSA ORGANIZACIÓN.

Tipo
GESTION

Dimensión
EFICIENCIA

Frecuencia de Medición
TRIMESTRAL

Desagregación Geográfica
ESTATAL

Tipo de Fórmula
OTRAS

Unidad de Medida
SERVICIO

Método de Cálculo
DATO ABSOLUTO

Área Responsable
DIRECCIÓN DE LOGISTICA, OPERACIÓN Y MONTAJE .

Características del Indicador

Claridad
CUMPLE

Relevancia
CUMPLE

Economía
CUMPLE

Monitoreable
CUMPLE

Adecuado
CUMPLE

Aporte Marginal
NO_APLICA

Justificación

EL INDICADOR ES CLARO PORQUE EXPRESA CON PRECISIÓN QUE LO QUE SE MIDE SON LOS SERVICIOS DE LOGÍSTICA PARA LA EJECUCIÓN DE EVENTOS EN LOS RECINTOS A CARGO DEL ORGANISMO.

ES RELEVANTE PORQUE LOS SERVICIOS DE LOGÍSTICA PERMITEN LA EJECUCIÓN DE EVENTOS EN LOS RECINTOS, LO QUE CONTRIBUYE AL LOGRO DEL OBJETIVO DEL ORGANISMO.

ES ECONÓMICO DEBIDO A QUE LA INFORMACIÓN NECESARIA PARA GENERAR EL INDICADOR DE SERVICIOS DE LOGÍSTICA PARA LA EJECUCIÓN DE EVENTOS EN LOS RECINTOS, NO IMPLICA COSTOS ADICIONALES Y ESTÁ PREVISTO EN LA EJECUCIÓN DEL PROGRAMA PRESUPUESTARIO.

ES MONITOREABLE DEBIDO A QUE EL CUMPLIMIENTO DEL INDICADOR DE SERVICIOS DE LOGÍSTICA PARA LA EJECUCIÓN DE EVENTOS EN LOS RECINTOS PUEDE VERIFICARSE PERIODICAMENTE CONFORME A SU FRECUENCIA DE MEDICIÓN, DE MANERA INDEPENDIENTE A OTROS INDICADORES.

ES ADECUADO PORQUE EL INDICADOR DE SERVICIOS DE LOGÍSTICA PARA LA EJECUCIÓN DE EVENTOS EN LOS RECINTOS A CARGO DEL ORGANISMO APORTA UNA BASE SUFICIENTE DE INFORMACIÓN PARA EVALUAR SU DESEMPEÑO.

NO EXISTE MÁS DE UN INDICADOR PARA MEDIR EL DESEMPEÑO EN DETERMINADO NIVEL DE OBJETIVO.

Serie de Información disponible: 2023, 2024, 2025.

Medios de Verificación

CARPETA FÍSICA DENOMINADA "SERVICIOS DE LOGÍSTICA 2026" QUE CONTIENE: ORDEN DE EVENTO, BITÁCORA Y EVIDENCIA FOTOGRÁFICA; RESGUARDADA POR LA DIRECCIÓN DE LOGÍSTICA, OPERACIÓN Y MONTAJE. FRECUENCIA DE MEDICIÓN TRIMESTRAL. SERIE DE INFORMACIÓN DISPONIBLE: 2023, 2024, 2025

Fuentes de Información

DIRECCIÓN DE LOGISTICA, OPERACIÓN Y MONTAJE .

Determinación de Metas - Indicador

Línea Base

Valor
177.00

Año
2024

Periodo
DICIEMBRE

Meta y Periodo de Cumplimiento

Valor
184.00

Periodo
DICIEMBRE

Parámetros de Semaforización

>=174.60Y<=211.60

>=165.60Y<=174.80

<165.60Y>211.60

Comportamiento del Indicador hacia la meta:ASCENDENTE

Factibilidad: ALTA

Descripción de la Factibilidad: ES ALTA DEBIDO A QUE EXISTE UNA DIRECCIÓN ESPECÍFICA PARA REALIZAR ESTE TIPO DE SERVICIOS, PARA LOS EVENTOS QUE CONTRATAN LOS CLIENTES EXTERNOS DEL SECTOR TURISMO DE REUNIONES.

Metas de la Administración

Año
Valor
Periodo

2025
177.00
DICIEMBRE

2026
184.00
DICIEMBRE

2027
185.00
DICIEMBRE

2028
190.00
DICIEMBRE

2029
192.00
DICIEMBRE

2030
200.00
DICIEMBRE

Meta Anual

ENERO FEBRERO MARZO ABRIL MAYO JUNIO JULIO AGOSTO SEPTIEMBRE OCTUBRE NOVIEMBRE DICIEMBRE

43.00 45.00 49.00

Anual: 184.00

Variable (1)

Variable: TOTAL DE SERVICIOS DE LOGÍSTICA EN LOS RECINTOS DESTINADOS PARA LA EJECUCIÓN DE EVENTOS DEL SECTOR DE TURISMO DE REUNIONES, REALIZADOS.

Definición: LOS SERVICIOS DE LOGÍSTICA SE REALIZAN PARA LOS EVENTOS QUE SON CONTRATADOS EN LOS RECINTOS DEL ORGANISMO, EN EL AÑO.

Unidad de Medida:

SERVICIO

Frecuencia de Medición:

TRIMESTRAL

Desagregación Geográfica:

ESTATAL

Disponibilidad de la Información:

31/12/2026

Meta Anual

ENERO FEBRERO MARZO ABRIL MAYO JUNIO JULIO AGOSTO SEPTIEMBRE OCTUBRE NOVIEMBRE DICIEMBRE

43.00 45.00 49.00

ANUAL: 184.00

**E075 PRESTACIÓN Y REGULARIZACIÓN DE SERVICIOS EN
MATERIA DE AGUA Y SANEAMIENTO
NIVEL FIN**

Datos de Identificación del Programa Presupuestario (PP)

Responsable del PP

Instancia(s) Ejecutora(s)

Ramo: 17 INFRAESTRUCTURA

020 COMISIÓN ESTATAL DE AGUA Y SANEAMIENTO DEL ESTADO DE PUEBLA

Institución: 020 COMISIÓN ESTATAL DE AGUA Y SANEAMIENTO DEL ESTADO DE PUEBLA

Unidad Responsable: DA3H COMISIÓN ESTATAL DE AGUA Y SANEAMIENTO DEL ESTADO DE PUEBLA

Población Objetivo: PRESTADORES DE SERVICIOS DE AGUA POTABLE, ALCANTARILLADO Y SANEAMIENTO DEL ESTADO DE PUEBLA, QUE PRESENTAN UNA INADECUADA OPERACIÓN DE ESTOS, CON ALTA INCIDENCIA EN ENFERMEDADES GASTROINTESTINALES Y QUE SE UBICAN EN LA CUENCA DEL ALTO ATOYAC.

Alineación

Plan Estatal de Desarrollo

Eje: 04 DESARROLLO URBANO Y CRECIMIENTO SOSTENIBLE.

Temática: 01 MEDIO AMBIENTE Y DESARROLLO URBANO

Objetivo: 01 MEJORAR EL BIENESTAR SOCIOAMBIENTAL.

Estrategia: 02 GESTIÓN Y USO RESPONSABLE DE LOS RECURSOS NATURALES (DESARROLLO SUSTENTABLE).

Línea de Acción: 01 PROMOVER UN USO EFICIENTE Y CONSCIENTE DEL AGUA PARA EVITAR EL DESPERDICIO, ASEGURANDO SU DISPONIBILIDAD PARA FUTURAS GENERACIONES.

Estrategia: 04 REDUCCIÓN DE LA CONTAMINACIÓN.

Línea de Acción: 01 MEJORAR LA CALIDAD DEL AGUA, ELIMINAR LA CONTAMINACIÓN Y MINIMIZAR LA EMISIÓN DE SUSTANCIAS PELIGROSAS.

Temática: 02 INFRAESTRUCTURA

Objetivo: 01 MEJORAR LAS CONDICIONES Y DISPONIBILIDAD DE LA INFRAESTRUCTURA PÚBLICA CON ENFOQUE HUMANISTA Y DE SOSTENIBILIDAD.

Estrategia: 01 INVERSIÓN EN PROYECTOS DE INFRAESTRUCTURA QUE CONTRIBUYAN AL DESARROLLO SOCIAL Y BIENESTAR.

Línea de Acción: 07 IMPLEMENTAR ACCIONES DE INFRAESTRUCTURA QUE CONTRIBUYAN AL PLAN HÍDRICO.

Resumen Narrativo

CONTRIBUIR AL FORTALECIMIENTO DE LOS SISTEMAS DE INFRAESTRUCTURA URBANA Y SOCIAL EN MATERIA HÍDRICA E HIDRÁULICA, MEDIANTE LA ADECUADA OPERACIÓN Y ATENCIÓN A LOS PRESTADORES DE SERVICIOS DE AGUA POTABLE, ALCANTARILLADO Y SANEAMIENTO DEL ESTADO DE PUEBLA.

Datos de Identificación del Indicador

Indicador: PORCENTAJE PROMEDIO DE LA SATISFACCIÓN EN LA OPERACIÓN DE LOS SERVICIOS DE AGUA POTABLE, ALCANTARILLADO Y SANEAMIENTO.

Definición: ESTE INDICADOR MIDE EL NIVEL DE SATISFACCIÓN DE LOS USUARIOS CON RESPECTO A LA OPERACIÓN DE LOS SERVICIOS DE AGUA POTABLE, ALCANTARILLADO Y SANEAMIENTO SEGÚN LA ENCUESTA NACIONAL DE CALIDAD GUBERNAMENTAL DEL INSTITUTO NACIONAL DE ESTADÍSTICA Y GEOGRAFÍA (INEGI) EN DÓNDE REFIERE A LOS SERVICIOS PÚBLICOS DE AGUA POTABLE, DRENAJE Y ALCANTARILLADO CON LAS OPCIONES DE RESPUESTA "MUY SATISFECHO (A) O "SATISFECHO" (A).

Tipo	Dimensión	Frecuencia de Medición	Desagregación Geográfica	Tipo de Fórmula
ESTRATEGICO	EFICIENCIA	BIENAL	ESTATAL	OTRAS
Unidad de Medida	Método de Cálculo	Área Responsable		
PORCENTAJE	DATO ABSOLUTO	COMISIÓN ESTATAL DE AGUA Y SANEAMIENTO DE PUEBLA		

Características del Indicador

Claridad	Relevancia	Economía	Monitoreable	Adecuado	Aporte Marginal
CUMPLE	CUMPLE	CUMPLE	CUMPLE	CUMPLE	NO_APLICA

Justificación

EL INDICADOR ES PRECISO E INEQUÍVOCO, POR LO QUE ES ENTENDIBLE PARA TODA PERSONA	EL INDICADOR REFLEJA UNA DIMENSIÓN IMPORTANTE PARA EL LOGRO DE LOS OBJETIVOS, PUES PROVEE INFORMACIÓN IMPORTANTE	LA INFORMACIÓN PROPORCIONADA ES NECESARIA Y SU CONSULTA NO REQUIERE COSTOS ADICIONALES	SE PUEDEN CUANTIFICAR LAS ACTIVIDADES IMPLEMENTADAS Y SE AJUSTA A VERIFICACIONES INDEPENDIENTES	EL INDICADOR PROPORCIONA UNA BASE SUFICIENTE PARA EVALUAR EL DESEMPEÑO	NO APLICA LA CARACTERÍSTICA DE APOORTE MARGINAL POR QUE SOLO EXISTE ESTE INDICADOR.
--	--	--	---	--	---

Serie de Información disponible: EJERCICIO 2019, 2021, 2023

Medios de Verificación

ENCUESTA NACIONAL DE CALIDAD E IMPACTO GUBERNAMENTAL (ENCIG) 2023, INSTITUTO NACIONAL DE ESTADÍSTICA Y GEOGRAFÍA (INEGI), ANUAL, RUTA: -INEGI -PROGRAMAS DE INFORMACIÓN -SUBSISTEMA DE INFORMACIÓN DE GOBIERNO, SEGURIDAD PÚBLICA E IMPARTICIÓN DE JUSTICIA -ENCUESTAS -REGULARES -ENCUESTA NACIONAL DE CALIDAD E IMPACTO GUBERNAMENTAL (ENCIG) -2023 -DOCUMENTACIÓN -PRESENTACIONES EJECUTIVAS POR ENTIDAD FEDERATIVA -PUEBLA ENLACE: <https://www.inegi.org.mx/programas/encig/2023/> SERIE DE INFORMACIÓN: 2019, 2020, 2021, 2022, 2023, 2024.

Fuentes de Información

ENCUESTA NACIONAL DE CALIDAD E IMPACTO GUBERNAMENTAL (ENCIG) 2023, INSTITUTO NACIONAL DE ESTADÍSTICA Y GEOGRAFÍA (INEGI).

**E075 PRESTACIÓN Y REGULARIZACIÓN DE SERVICIOS EN
MATERIA DE AGUA Y SANEAMIENTO
NIVEL FIN**

Determinación de Metas - Indicador

Línea Base

Valor	Año	Periodo
45.20	2019	ENERO

Meta y Periodo de Cumplimiento

Valor	Periodo
44.35	DICIEMBRE

Parámetros de Semaforización

< 42.13Y <= 51.00	>= 39.91Y <= 42.13	< 39.91Y > 51.00
-------------------	--------------------	------------------

Comportamiento del Indicador hacia la meta:ASCENDENTE

Factibilidad: MEDIA

Descripción de la Factibilidad: DEPENDE DEL COMPROMISO DE LOS ENCARGADOS DE LA PRESTACIÓN DE LOS SERVICIOS DE AGUA POTABLE Y DRENAJE Y DE LA SOLICITUD QUE SE REALICE PARA EL MEJORAMIENTO DE LA CALIDAD Y COBERTURA.

Metas de la Administración

Año	2025	2026	2027	2028	2029	2030
Valor	44.35	44.35	45.69	46.37	47.07	47.07
Periodo	DICIEMBRE	DICIEMBRE	DICIEMBRE	DICIEMBRE	DICIEMBRE	DICIEMBRE

Meta Anual

ENERO	FEBRERO	MARZO	ABRIL	MAYO	JUNIO	JULIO	AGOSTO	SEPTIEMBRE	OCTUBRE	NOVIEMBRE	DICIEMBRE
											44.35
										Anual:	44.35

Variable (1)

Variable: PORCENTAJE PROMEDIO DE LA SATISFACCIÓN EN LA OPERACIÓN DE LOS SERVICIOS DE AGUA POTABLE, ALCANTARILLADO Y SANEAMIENTO.

Definición: MIDE EL NIVEL DE SATISFACCIÓN DE LOS USUARIOS CON RESPECTO A LA OPERACIÓN DE LOS SERVICIOS DE AGUA POTABLE, ALCANTARILLADO Y SANEAMIENTO SEGÚN LA ENCUESTA NACIONAL DE CALIDAD GUBERNAMENTAL DEL , INSTITUTO NACIONAL DE ESTADÍSTICA Y GEOGRAFÍA (INEGI) EN DÓNDE REFIERE A LOS SERVICIOS PÚBLICOS DE AGUA POTABLE, DRENAJE Y ALCANTARILLADO CON LAS OPCIONES DE RESPUESTA "MUY SATISFECHO (A) O "SATISFECHO" (A).

Unidad de Medida:

PORCENTAJE

Frecuencia de Medición:

BIENAL

Desagregación Geográfica:

ESTATAL

Disponibilidad de la Información:

31/12/2026

Meta Anual

ENERO	FEBRERO	MARZO	ABRIL	MAYO	JUNIO	JULIO	AGOSTO	SEPTIEMBRE	OCTUBRE	NOVIEMBRE	DICIEMBRE
											44.35
										ANUAL:	44.35

**E075 PRESTACIÓN Y REGULARIZACIÓN DE SERVICIOS EN
MATERIA DE AGUA Y SANEAMIENTO
NIVEL PROPÓSITO**

Datos de Identificación del Programa Presupuestario (PP)

Responsable del PP

Instancia(s) Ejecutora(s)

Ramo: 17 INFRAESTRUCTURA

020 COMISIÓN ESTATAL DE AGUA Y SANEAMIENTO DEL ESTADO DE PUEBLA

Institución: 020 COMISIÓN ESTATAL DE AGUA Y SANEAMIENTO DEL ESTADO DE PUEBLA

Unidad Responsable: DA3H COMISIÓN ESTATAL DE AGUA Y SANEAMIENTO DEL ESTADO DE PUEBLA

Población Objetivo: PRESTADORES DE SERVICIOS DE AGUA POTABLE, ALCANTARILLADO Y SANEAMIENTO DEL ESTADO DE PUEBLA, QUE PRESENTAN UNA INADECUADA OPERACIÓN DE ESTOS, CON ALTA INCIDENCIA EN ENFERMEDADES GASTROINTESTINALES Y QUE SE UBICAN EN LA CUENCA DEL ALTO ATOYAC.

Alineación

Plan Estatal de Desarrollo

Eje: 04 DESARROLLO URBANO Y CRECIMIENTO SOSTENIBLE.

Temática: 01 MEDIO AMBIENTE Y DESARROLLO URBANO

Objetivo: 01 MEJORAR EL BIENESTAR SOCIOAMBIENTAL.

Estrategia: 02 GESTIÓN Y USO RESPONSABLE DE LOS RECURSOS NATURALES (DESARROLLO SUSTENTABLE).

Línea de Acción: 01 PROMOVER UN USO EFICIENTE Y CONSCIENTE DEL AGUA PARA EVITAR EL DESPERDICIO, ASEGURANDO SU DISPONIBILIDAD PARA FUTURAS GENERACIONES.

Estrategia: 04 REDUCCIÓN DE LA CONTAMINACIÓN.

Línea de Acción: 01 MEJORAR LA CALIDAD DEL AGUA, ELIMINAR LA CONTAMINACIÓN Y MINIMIZAR LA EMISIÓN DE SUSTANCIAS PELIGROSAS.

Temática: 02 INFRAESTRUCTURA

Objetivo: 01 MEJORAR LAS CONDICIONES Y DISPONIBILIDAD DE LA INFRAESTRUCTURA PÚBLICA CON ENFOQUE HUMANISTA Y DE SOSTENIBILIDAD.

Estrategia: 01 INVERSIÓN EN PROYECTOS DE INFRAESTRUCTURA QUE CONTRIBUYAN AL DESARROLLO SOCIAL Y BIENESTAR.

Línea de Acción: 07 IMPLEMENTAR ACCIONES DE INFRAESTRUCTURA QUE CONTRIBUYAN AL PLAN HÍDRICO.

Resumen Narrativo

LOS PRESTADORES DE SERVICIOS DE AGUA POTABLE, ALCANTARILLADO Y SANEAMIENTO DEL ESTADO DE PUEBLA, PRESENTAN UNA ADECUADA OPERACIÓN DE LOS SERVICIOS.

Datos de Identificación del Indicador

Indicador: PORCENTAJE DE PRESTADORES DE SERVICIOS DE AGUA POTABLE, ALCANTARILLADO Y SANEAMIENTO DEL ESTADO DE PUEBLA QUE SON BENEFICIADOS CON ASISTENCIAS TÉCNICAS.

Definición: ESTE INDICADOR MIDE EL PORCENTAJE DE PRESTADORES DE SERVICIOS DE AGUA POTABLE, ALCANTARILLADO Y SANEAMIENTO QUE, TRAS SER IDENTIFICADOS CONFORME A DIVERSOS CRITERIOS (SALUD, ATOYAC, FORTALECIMIENTO, MANTENIMIENTO PREVENTIVO (DESAZOLVE)) , HAN RECIBIDO ASISTENCIA TÉCNICA Y APOYOS EN FORMA DE ASESORÍAS, CAPACITACIONES, MANTENIMIENTOS, Y ACCIONES CORRECTIVAS O PREVENTIVAS PARA MEJORAR LA OPERACIÓN DE LOS SERVICIOS.

Tipo	Dimensión	Frecuencia de Medición	Desagregación Geográfica	Tipo de Fórmula
ESTRATEGICO	EFICIENCIA	ANUAL	ESTATAL	PORCENTAJE
Unidad de Medida	Método de Cálculo	Área Responsable		
PORCENTAJE	(V1/V2)*100	COMISIÓN ESTATAL DE AGUA Y SANEAMIENTO DEL ESTADO DE PUEBLA		

Características del Indicador

Claridad	Relevancia	Economía	Monitoreable	Adecuado	Aporte Marginal
CUMPLE	CUMPLE	CUMPLE	CUMPLE	CUMPLE	NO_APLICA

Justificación

ES PRECISO E INEQUÍVOCO, POR LO QUE ES ENTENDIBLE PARA TODA PERSONA	REFLEJA UNA DIMENSIÓN IMPORTANTE PARA EL LOGRO DE LOS OBJETIVOS, PUES PROVEE INFORMACIÓN IMPORTANTE	LA INFORMACIÓN PROPORCIONADA ES NECESARIA Y SU CONSULTA NO REQUIERE COSTOS ADICIONALES	SE PUEDEN CUANTIFICAR LAS ACTIVIDADES IMPLEMENTADAS Y SE AJUSTA A VERIFICACIONES INDEPENDIENTES	PROPORCIONA UNA BASE SUFICIENTE PARA EVALUAR EL DESEMPEÑO	NO APLICA LA CARACTERÍSTICA DE APORTE MARGINAL PORQUE SOLO EXISTE ESTE INDICADOR.
---	---	--	---	---	---

Serie de Información disponible: 2019, 2020, 2021, 2022, 2023, 2024,2025.

Medios de Verificación

INFORME ANUAL (REPORTES FOTOGRÁFICOS, LISTAS DE ASISTENCIA, FORMATOS DE VERIFICACIÓN Y ENCUESTAS DE SATISFACCIÓN) DE LOS PRESTADORES DE SERVICIOS DE AGUA POTABLE, ALCANTARILLADO Y SANEAMIENTO DEL ESTADO DE PUEBLA BENEFICIADOS CON ATENCIÓN EN LOS SERVICIOS DE AGUA POTABLE, ALCANTARILLADO Y SANEAMIENTO. INFORMACIÓN NO PÚBLICA, DISPONIBLE EN LA DIRECCIÓN TÉCNICA Y ATENCIÓN A MUNICIPIOS DE LA COMISIÓN ESTATAL DE AGUA Y SANEAMIENTO DEL ESTADO DE PUEBLA. SERIE DE INFORMACIÓN: 2019, 2021, 2023, 2024, 2025.

Fuentes de Información

COMISIÓN ESTATAL DE AGUA Y SANEAMIENTO DEL ESTADO DE PUEBLA

**E075 PRESTACIÓN Y REGULARIZACIÓN DE SERVICIOS EN
MATERIA DE AGUA Y SANEAMIENTO
NIVEL PROPÓSITO**

Determinación de Metas - Indicador

Línea Base

Valor	Año	Periodo
100.00	2019	DICIEMBRE

Meta y Periodo de Cumplimiento

Valor	Periodo
100.00	DICIEMBRE

Parámetros de Semaforización

> 95.00Y <= 115.00	>= 90.00Y <= 95.00	< 90.00Y > 115.00
--------------------	--------------------	-------------------

Comportamiento del Indicador hacia la meta:REGULAR

Factibilidad: MEDIA

Descripción de la Factibilidad: DEPENDE LA CAPACIDAD E INTENCIÓN POR EL PAGO DE LOS SERVICIOS PRESTADOS POR LOS SOLICITANTES (LOCALIDADES Y/O MUNICIPIOS, ORGANISMOS OPERADORES O COMITÉS), DE LA PRESENTACIÓN DE EXPEDIENTES POR LOS AYUNTAMIENTOS Y DE LA DISPOSICIÓN DE LOS MUNICIPIOS INVOLUCRADOS PARA LA OPERACIÓN DE LOS SISTEMAS DE SANEAMIENTO.

Metas de la Administración

Año	2025	2026	2027	2028	2029	2030
Valor	100.00	100.00	100.00	100.00	100.00	100.00
Periodo	DICIEMBRE	DICIEMBRE	DICIEMBRE	DICIEMBRE	DICIEMBRE	DICIEMBRE

Meta Anual

ENERO	FEBRERO	MARZO	ABRIL	MAYO	JUNIO	JULIO	AGOSTO	SEPTIEMBRE	OCTUBRE	NOVIEMBRE	DICIEMBRE
											100.00
										Anual:	100.00

Variable (1)

Variable: NÚMERO DE PRESTADORES DE SERVICIOS BENEFICIADOS CON ASISTENCIAS TÉCNICAS.

Definición: EXPRESA EL NÚMERO DE PRESETADORES DE AGUA POTABLE, ALCANTARILLADO Y SANEAMIENTO QUE PRESENTAN DEFICIENCIAS Y SE BENEFICIAN CON LAS ASISTENCIAS TÉCNICAS PRESTADAS EN MATERIA DE DESAZOLVE, DESINFECCIÓN DE AGUA, SUPERVISIÓN Y FORTALECIMIENTO DE CAPACIDADES.

Unidad de Medida:

PRESTADORES

Frecuencia de Medición:

ANUAL

Desagregación Geográfica:

ESTATAL

Disponibilidad de la Información:

31/12/2026

Meta Anual

ENERO	FEBRERO	MARZO	ABRIL	MAYO	JUNIO	JULIO	AGOSTO	SEPTIEMBRE	OCTUBRE	NOVIEMBRE	DICIEMBRE
											97.00
										ANUAL:	97.00

Variable (2)

Variable: NÚMERO TOTAL DE PRESTADORES DE SERVICIOS CON DEFICIENCIAS.

Definición: EXPRESA EL TOTAL DE PRESTADORES DE SERVICIOS DE AGUA POTABLE, ALCANTARILLADO Y SANEAMIENTO, QUE CUENTAN CON DEFICIENCIAS EN LA INFRAESTRUCTURA DE AGUA POTABLE, ALCANTARILLADO O SANEAMIENTO

Unidad de Medida:

PRESTADORES

Frecuencia de Medición:

ANUAL

Desagregación Geográfica:

ESTATAL

Disponibilidad de la Información:

31/12/2026

Meta Anual

ENERO	FEBRERO	MARZO	ABRIL	MAYO	JUNIO	JULIO	AGOSTO	SEPTIEMBRE	OCTUBRE	NOVIEMBRE	DICIEMBRE
											97.00
										ANUAL:	97.00

**E075 PRESTACIÓN Y REGULARIZACIÓN DE SERVICIOS EN
MATERIA DE AGUA Y SANEAMIENTO
NIVEL COMPONENTE 1**

Datos de Identificación del Programa Presupuestario (PP)

Responsable del PP

Instancia(s) Ejecutora(s)

Ramo: 17 INFRAESTRUCTURA

020 COMISIÓN ESTATAL DE AGUA Y SANEAMIENTO DEL ESTADO DE PUEBLA

Institución: 020 COMISIÓN ESTATAL DE AGUA Y SANEAMIENTO DEL ESTADO DE PUEBLA

Unidad Responsable: DA3H COMISIÓN ESTATAL DE AGUA Y SANEAMIENTO DEL ESTADO DE PUEBLA

Población Objetivo: PRESTADORES DE SERVICIOS DE AGUA POTABLE, ALCANTARILLADO Y SANEAMIENTO DEL ESTADO DE PUEBLA, QUE PRESENTAN UNA INADECUADA OPERACIÓN DE ESTOS, CON ALTA INCIDENCIA EN ENFERMEDADES GASTROINTESTINALES Y QUE SE UBICAN EN LA CUENCA DEL ALTO ATOYAC.

Alineación

Plan Estatal de Desarrollo

Eje: 04 DESARROLLO URBANO Y CRECIMIENTO SOSTENIBLE.

Temática: 01 MEDIO AMBIENTE Y DESARROLLO URBANO

Objetivo: 01 MEJORAR EL BIENESTAR SOCIOAMBIENTAL.

Estrategia: 02 GESTIÓN Y USO RESPONSABLE DE LOS RECURSOS NATURALES (DESARROLLO SUSTENTABLE).

Línea de Acción: 01 PROMOVER UN USO EFICIENTE Y CONSCIENTE DEL AGUA PARA EVITAR EL DESPERDICIO, ASEGURANDO SU DISPONIBILIDAD PARA FUTURAS GENERACIONES.

Estrategia: 04 REDUCCIÓN DE LA CONTAMINACIÓN.

Línea de Acción: 01 MEJORAR LA CALIDAD DEL AGUA, ELIMINAR LA CONTAMINACIÓN Y MINIMIZAR LA EMISIÓN DE SUSTANCIAS PELIGROSAS.

Temática: 02 INFRAESTRUCTURA

Objetivo: 01 MEJORAR LAS CONDICIONES Y DISPONIBILIDAD DE LA INFRAESTRUCTURA PÚBLICA CON ENFOQUE HUMANISTA Y DE SOSTENIBILIDAD.

Estrategia: 01 INVERSIÓN EN PROYECTOS DE INFRAESTRUCTURA QUE CONTRIBUYAN AL DESARROLLO SOCIAL Y BIENESTAR.

Línea de Acción: 07 IMPLEMENTAR ACCIONES DE INFRAESTRUCTURA QUE CONTRIBUYAN AL PLAN HÍDRICO.

Resumen Narrativo

SERVICIOS A LOS SISTEMAS DE AGUA POTABLE, ALCANTARILLADO Y SANEAMIENTO PARA SU ÓPTIMO FUNCIONAMIENTO PARA EL DESARROLLO DEL PLAN HÍDRICO, REALIZADOS.

Datos de Identificación del Indicador

Indicador: PORCENTAJE DE SERVICIOS A LOS SISTEMAS DE AGUA POTABLE, ALCANTARILLADO Y SANEAMIENTO REALIZADOS.

Definición: ESTE INDICADOR EXPRESA EL PORCENTAJE DE SERVICIOS DE ASESORAMIENTOS Y SUPERVISIONES REALIZADOS A ORGANISMOS OPERADORES, ASÍ COMO DE MANTENIMIENTO A LOS SISTEMAS DE ALCANTARILLADO DE LOS MUNICIPIOS QUE LO SOLICITEN.

Tipo	Dimensión	Frecuencia de Medición	Desagregación Geográfica	Tipo de Fórmula
ESTRATEGICO	EFICIENCIA	TRIMESTRAL	ESTATAL	PORCENTAJE
Unidad de Medida PORCENTAJE		Método de Cálculo (V1/V2)*100	Área Responsable COMISIÓN ESTATAL DE AGUA Y SANEAMIENTO DEL ESTADO DE PUEBLA	

Características del Indicador

Claridad	Relevancia	Economía	Monitoreable	Adecuado	Aporte Marginal
CUMPLE	CUMPLE	CUMPLE	CUMPLE	CUMPLE	NO_APLICA

Justificación

ES PRECISO E INEQUÍVOCO, POR LO QUE ES ENTENDIBLE PARA TODA PERSONA	REFLEJA UNA DIMENSIÓN IMPORTANTE PARA EL LOGRO DE LOS OBJETIVOS, PUES PROVEE INFORMACIÓN IMPORTANTE.	LA INFORMACIÓN PROPORCIONADA ES NECESARIA Y SU CONSULTA NO REQUIERE COSTOS ADICIONALES	SE PUEDEN CUANTIFICAR LAS ACTIVIDADES IMPLEMENTADAS Y SE AJUSTA A VERIFICACIONES INDEPENDIENTES	PROPORCIONA UNA BASE SUFICIENTE PARA EVALUAR EL DESEMPEÑO	NO APLICA LA CARACTERÍSTICA DE APOORTE MARGINAL POR QUE SOLO EXISTE ESTE INDICADOR.
---	--	--	---	---	---

Serie de Información disponible: 2017, 2018, 2019, 2020, 2021, 2022, 2023, 2024,2025.

Medios de Verificación

REPORTE DE VISITAS DE TRABAJO Y BITÁCORAS DE SERVICIOS, GENERADOS TRIMESTRALMENTE POR LA DIRECCIÓN TÉCNICA Y DE ATENCIÓN A MUNICIPIOS DE LA COMISIÓN ESTATAL DE AGUA Y SANEAMIENTO DEL ESTADO DE PUEBLA. SERIE DE INFORMACIÓN: 2019, 2020 2021, 2022, 2023, 2024, 2025.

Fuentes de Información

DIRECCIÓN TÉCNICA Y DE ATENCIÓN A MUNICIPIOS

**E075 PRESTACIÓN Y REGULARIZACIÓN DE SERVICIOS EN
MATERIA DE AGUA Y SANEAMIENTO
NIVEL COMPONENTE 1**

Determinación de Metas - Indicador

Línea Base

Valor
100.00
Año
2019
Periodo
DICIEMBRE

Meta y Periodo de Cumplimiento

Valor
100.00
Periodo
DICIEMBRE

Parámetros de Semaforización

> 95.00Y <= 115.00
>= 90.00Y <= 95.00
< 90.00Y > 115.00

Comportamiento del Indicador hacia la meta:REGULAR

Factibilidad: MEDIA

Descripción de la Factibilidad: QUE LOS MUNICIPIOS Y LOS ORGANISMOS OPERADORES SOLICITEN Y CUBREN EL COSTO POR LA PRESTACIÓN DEL SERVICIO.

Metas de la Administración

Año	2025	2026	2027	2028	2029	2030
Valor	100.00	100.00	100.00	100.00	100.00	100.00
Periodo	DICIEMBRE	DICIEMBRE	DICIEMBRE	DICIEMBRE	DICIEMBRE	DICIEMBRE

Meta Anual

ENERO	FEBRERO	MARZO	ABRIL	MAYO	JUNIO	JULIO	AGOSTO	SEPTIEMBRE	OCTUBRE	NOVIEMBRE	DICIEMBRE
		12.00			36.00			30.00			22.00
										Anual:	100.00

Variable (1)

Variable: NÚMERO DE SERVICIOS AGUA POTABLE, ALCANTARILLADO Y SANEAMIENTO OTORGADOS A LOS PRESTADORES DE SERVICIO

Definición: EXPRESA EL NÚMERO DE SERVICIOS OTORGADOS A LOS PRESTADORES DE SERVICIO DE AGUA POTABLE, ALCANTARILLADO Y SANEAMIENTO (MUNICIPIOS Y/U ORGANISMOS OPERADORES), QUE LO SOLICITEN

Unidad de Medida:

Frecuencia de Medición:

Desagregación Geográfica:

Disponibilidad de la Información:

SERVICIO

TRIMESTRAL

ESTATAL

31/12/2026

Meta Anual

ENERO	FEBRERO	MARZO	ABRIL	MAYO	JUNIO	JULIO	AGOSTO	SEPTIEMBRE	OCTUBRE	NOVIEMBRE	DICIEMBRE
		6.00			18.00			15.00			11.00
										ANUAL:	50.00

Variable (2)

Variable: TOTAL DE SERVICIOS PROGRAMADOS DE AGUA POTABLE, ALCANTARILLADO Y SANEAMIENTO A LOS PRESTADORES DE SERVICIO

Definición: EXPRESA EL NÚMERO TOTAL DE SERVICIOS PROGRAMADOS A LOS PRESTADORES DE SERVICIO DE AGUA POTABLE, ALCANTARILLADO Y SANEAMIENTO (MUNICIPIOS Y/U ORGANISMOS OPERADORES)

Unidad de Medida:

Frecuencia de Medición:

Desagregación Geográfica:

Disponibilidad de la Información:

SERVICIO

TRIMESTRAL

ESTATAL

31/12/2025

Meta Anual

ENERO	FEBRERO	MARZO	ABRIL	MAYO	JUNIO	JULIO	AGOSTO	SEPTIEMBRE	OCTUBRE	NOVIEMBRE	DICIEMBRE
		50.00			50.00			50.00			50.00
										ANUAL:	50.00

**E075 PRESTACIÓN Y REGULARIZACIÓN DE SERVICIOS EN
MATERIA DE AGUA Y SANEAMIENTO
NIVEL COMPONENTE 2**

Datos de Identificación del Programa Presupuestario (PP)

Responsable del PP

Instancia(s) Ejecutora(s)

Ramo: 17 INFRAESTRUCTURA

020 COMISIÓN ESTATAL DE AGUA Y SANEAMIENTO DEL ESTADO DE PUEBLA

Institución: 020 COMISIÓN ESTATAL DE AGUA Y SANEAMIENTO DEL ESTADO DE PUEBLA

Unidad Responsable: DA3H COMISIÓN ESTATAL DE AGUA Y SANEAMIENTO DEL ESTADO DE PUEBLA

Población Objetivo: PRESTADORES DE SERVICIOS DE AGUA POTABLE, ALCANTARILLADO Y SANEAMIENTO DEL ESTADO DE PUEBLA, QUE PRESENTAN UNA INADECUADA OPERACIÓN DE ESTOS, CON ALTA INCIDENCIA EN ENFERMEDADES GASTROINTESTINALES Y QUE SE UBICAN EN LA CUENCA DEL ALTO ATOYAC.

Alineación

Plan Estatal de Desarrollo

Eje: 04 DESARROLLO URBANO Y CRECIMIENTO SOSTENIBLE.

Temática: 01 MEDIO AMBIENTE Y DESARROLLO URBANO

Objetivo: 01 MEJORAR EL BIENESTAR SOCIOAMBIENTAL.

Estrategia: 02 GESTIÓN Y USO RESPONSABLE DE LOS RECURSOS NATURALES (DESARROLLO SUSTENTABLE).

Línea de Acción: 01 PROMOVER UN USO EFICIENTE Y CONSCIENTE DEL AGUA PARA EVITAR EL DESPERDICIO, ASEGURANDO SU DISPONIBILIDAD PARA FUTURAS GENERACIONES.

Estrategia: 04 REDUCCIÓN DE LA CONTAMINACIÓN.

Línea de Acción: 01 MEJORAR LA CALIDAD DEL AGUA, ELIMINAR LA CONTAMINACIÓN Y MINIMIZAR LA EMISIÓN DE SUSTANCIAS PELIGROSAS.

Temática: 02 INFRAESTRUCTURA

Objetivo: 01 MEJORAR LAS CONDICIONES Y DISPONIBILIDAD DE LA INFRAESTRUCTURA PÚBLICA CON ENFOQUE HUMANISTA Y DE SOSTENIBILIDAD.

Estrategia: 01 INVERSIÓN EN PROYECTOS DE INFRAESTRUCTURA QUE CONTRIBUYAN AL DESARROLLO SOCIAL Y BIENESTAR.

Línea de Acción: 07 IMPLEMENTAR ACCIONES DE INFRAESTRUCTURA QUE CONTRIBUYAN AL PLAN HÍDRICO.

Resumen Narrativo

PROGRAMA DE DESINFECCIÓN DEL AGUA DE CONSUMO EN FUENTES DE ABASTECIMIENTO DEL ESTADO DE PUEBLA PARA EL DESARROLLO DEL PLAN HÍDRICO, INCREMENTADA Y SOSTENIDA.

Datos de Identificación del Indicador

Indicador: PORCENTAJE DE COBERTURA DE DESINFECCIÓN DEL AGUA EN EL ESTADO DE PUEBLA INCREMENTADA Y SOSTENIDA.

Definición: ESTE INDICADOR EXPRESA EL PORCENTAJE DE ACTIVIDADES Y APOYOS QUE RECIBIERON LOS PRESTADORES DE SERVICIO DE AGUA POTABLE, ALCANTARILLADO Y SANEAMIENTO PARA EL MEJORAMIENTO DE SU INFRAESTRUCTURA HIDRÁULICA

Tipo	Dimensión	Frecuencia de Medición	Desagregación Geográfica	Tipo de Fórmula
ESTRATEGICO	EFICIENCIA	SEMESTRAL	ESTATAL	PORCENTAJE
Unidad de Medida PORCENTAJE		Método de Cálculo (V1/V2)*100	Área Responsable COMISIÓN ESTATAL DE AGUA Y SANEAMIENTO DEL ESTADO DE PUEBLA	

Características del Indicador

Claridad	Relevancia	Economía	Monitoreable	Adecuado	Aporte Marginal
CUMPLE	CUMPLE	CUMPLE	CUMPLE	CUMPLE	NO_APLICA

Justificación

ES PRECISO E INEQUÍVOCO, POR LO QUE ES ENTENDIBLE PARA TODA PERSONA	REFLEJA UNA DIMENSIÓN IMPORTANTE PARA EL LOGRO DE LOS OBJETIVOS, PUES PROVEE INFORMACIÓN IMPORTANTE	LA INFORMACIÓN PROPORCIONADA ES NECESARIA Y SU CONSULTA NO REQUIERE COSTOS ADICIONALES	SE PUEDEN CUANTIFICAR LAS ACTIVIDADES IMPLEMENTADAS Y SE AJUSTA A VERIFICACIONES INDEPENDIENTES	PROPORCIONA UNA BASE SUFICIENTE PARA EVALUAR EL DESEMPEÑO	NO APLICA LA CARACTERÍSTICA DE APOORTE MARGINAL POR QUE SOLO EXISTE ESTE INDICADOR.
---	---	--	---	---	---

Serie de Información disponible: 2017 , 2018, 2019, 2020, 2021, 2022, 2023, 2024,2025.

Medios de Verificación

INFORME SEMESTRAL DE ACCIONES DE DESINFECCIÓN DEL AGUA Y REPORTE DE SUPERVISIÓN A PLANTAS DE TRATAMIENTO, EN EL ESTADO DE PUEBLA, GENERADOS POR LA DIRECCIÓN TÉCNICA Y DE ATENCIÓN A MUNICIPIOS DE LA COMISIÓN ESTATAL DE AGUA Y SANEAMIENTO DEL ESTADO DE PUEBLA. SERIE DE INFORMACIÓN: 2019, 2020, 2021, 2022, 2023, 2024.

Fuentes de Información

DIRECCIÓN TÉCNICA Y DE ATENCIÓN A MUNICIPIOS

E075 PRESTACIÓN Y REGULARIZACIÓN DE SERVICIOS EN
MATERIA DE AGUA Y SANEAMIENTO
NIVEL COMPONENTE 2

Determinación de Metas - Indicador

Línea Base

Valor 100.00
Año 2019
Periodo DICIEMBRE

Meta y Periodo de Cumplimiento

Valor 100.00
Periodo DICIEMBRE

Parámetros de Semaforización

> 95.00Y <= 115.00 >= 90.00Y <= 95.00 < 90.00Y > 115.00

Comportamiento del Indicador hacia la meta:REGULAR

Factibilidad: MEDIA

Descripción de la Factibilidad: QUE LA COMISIÓN CUENTE CON RECURSOS ECONÓMICOS PARA REACTIVAR O EJECUTAR LAS ACCIONES QUE RESTABLEZCAN LOS SERVICIOS DE INFRAESTRUCTURA HIDRÁULICA.

Metas de la Administración

Año	2025	2026	2027	2028	2029	2030
Valor	100.00	100.00	100.00	100.00	100.00	100.00
Periodo	DICIEMBRE	DICIEMBRE	DICIEMBRE	DICIEMBRE	DICIEMBRE	DICIEMBRE

Meta Anual

ENERO	FEBRERO	MARZO	ABRIL	MAYO	JUNIO	JULIO	AGOSTO	SEPTIEMBRE	OCTUBRE	NOVIEMBRE	DICIEMBRE
					3.51						
										Anual:	96.49 100.00

Variable (1)

Variable: NÚMERO DE ACTIVIDADES PARA LA CALIDAD DEL AGUA Y SANEAMIENTO IMPLEMENTADAS.

Definición: EXPRESA EL NÚMERO DE ACTIVIDADES PARA MEJORAR LA CALIDAD DEL AGUA Y SANEAMIENTO REALIZADAS EN LOS MUNICIPIOS CON CARENCIA SOCIAL EN SERVICIOS BÁSICOS DE AGUA POTABLE, ALCANTARILLADO Y SANEAMIENTO DEL ESTADO DE PUEBLA

Unidad de Medida:	Frecuencia de Medición:	Desagregación Geográfica:	Disponibilidad de la Información:
ACTIVIDAD	SEMESTRAL	ESTATAL	31/12/2026

Meta Anual

ENERO	FEBRERO	MARZO	ABRIL	MAYO	JUNIO	JULIO	AGOSTO	SEPTIEMBRE	OCTUBRE	NOVIEMBRE	DICIEMBRE
					4.00						
										ANUAL:	110.00 114.00

Variable (2)

Variable: TOTAL DE ACTIVIDADES PARA LA CALIDAD DE AGUA Y SANEAMIENTO PROGRAMADAS.

Definición: EXPRESA EL NÚMERO TOTAL DE ACTIVIDADES PROGRAMADAS PARA LA CALIDAD DEL AGUA Y SANEAMIENTO EN LOS MUNICIPIOS CON CARENCIA SOCIAL DE SERVICIOS BÁSICOS EN AGUA POTABLE, DRENAJE Y SANEAMIENTO DEL ESTADO DE PUEBLA

Unidad de Medida:	Frecuencia de Medición:	Desagregación Geográfica:	Disponibilidad de la Información:
ACTIVIDAD	SEMESTRAL	ESTATAL	31/12/2026

Meta Anual

ENERO	FEBRERO	MARZO	ABRIL	MAYO	JUNIO	JULIO	AGOSTO	SEPTIEMBRE	OCTUBRE	NOVIEMBRE	DICIEMBRE
					114.00						
										ANUAL:	114.00 114.00

**E075 PRESTACIÓN Y REGULARIZACIÓN DE SERVICIOS EN
MATERIA DE AGUA Y SANEAMIENTO
NIVEL COMPONENTE 3**

Datos de Identificación del Programa Presupuestario (PP)

Responsable del PP

Instancia(s) Ejecutora(s)

Ramo: 17 INFRAESTRUCTURA

020 COMISIÓN ESTATAL DE AGUA Y SANEAMIENTO DEL ESTADO DE PUEBLA

Institución: 020 COMISIÓN ESTATAL DE AGUA Y SANEAMIENTO DEL ESTADO DE PUEBLA

Unidad Responsable: DA3H COMISIÓN ESTATAL DE AGUA Y SANEAMIENTO DEL ESTADO DE PUEBLA

Población Objetivo: PRESTADORES DE SERVICIOS DE AGUA POTABLE, ALCANTARILLADO Y SANEAMIENTO DEL ESTADO DE PUEBLA, QUE PRESENTAN UNA INADECUADA OPERACIÓN DE ESTOS, CON ALTA INCIDENCIA EN ENFERMEDADES GASTROINTESTINALES Y QUE SE UBICAN EN LA CUENCA DEL ALTO ATOYAC.

Alineación

Plan Estatal de Desarrollo

Eje: 04 DESARROLLO URBANO Y CRECIMIENTO SOSTENIBLE.

Temática: 01 MEDIO AMBIENTE Y DESARROLLO URBANO

Objetivo: 01 MEJORAR EL BIENESTAR SOCIOAMBIENTAL.

Estrategia: 02 GESTIÓN Y USO RESPONSABLE DE LOS RECURSOS NATURALES (DESARROLLO SUSTENTABLE).

Línea de Acción: 01 PROMOVER UN USO EFICIENTE Y CONSCIENTE DEL AGUA PARA EVITAR EL DESPERDICIO, ASEGURANDO SU DISPONIBILIDAD PARA FUTURAS GENERACIONES.

Estrategia: 04 REDUCCIÓN DE LA CONTAMINACIÓN.

Línea de Acción: 01 MEJORAR LA CALIDAD DEL AGUA, ELIMINAR LA CONTAMINACIÓN Y MINIMIZAR LA EMISIÓN DE SUSTANCIAS PELIGROSAS.

Temática: 02 INFRAESTRUCTURA

Objetivo: 01 MEJORAR LAS CONDICIONES Y DISPONIBILIDAD DE LA INFRAESTRUCTURA PÚBLICA CON ENFOQUE HUMANISTA Y DE SOSTENIBILIDAD.

Estrategia: 01 INVERSIÓN EN PROYECTOS DE INFRAESTRUCTURA QUE CONTRIBUYAN AL DESARROLLO SOCIAL Y BIENESTAR.

Línea de Acción: 07 IMPLEMENTAR ACCIONES DE INFRAESTRUCTURA QUE CONTRIBUYAN AL PLAN HÍDRICO.

Resumen Narrativo

VIGILANCIA DE LA CALIDAD DEL AGUA EN LAS ÁREAS HIDRÁULICAS EN RÍOS, BARRANCAS Y VASOS REGULADORES PARA EL DESARROLLO DEL PLAN HÍDRICO, REALIZADAS.

Datos de Identificación del Indicador

Indicador: PORCENTAJE DE VIGILANCIAS REALIZADAS PARA MEJORAR LA CALIDAD DE LAS ÁREAS HIDRÁULICAS Y LA PRESTACIÓN DEL SERVICIO DE AGUA POTABLE Y SANEAMIENTO.

Definición: EL INDICADOR EXPRESA EL PORCENTAJE TOTAL DE VIGILANCIAS REALIZADAS POR LA COMISIÓN PARA MEJORAR LAS ÁREAS HIDRÁULICAS Y LA CALIDAD Y PRESTACIÓN DEL SERVICIO DE AGUA POTABLE EN LOS MUNICIPIOS Y ORGANISMOS OPERADORES DEL ESTADO DE PUEBLA

Tipo	Dimensión	Frecuencia de Medición	Desagregación Geográfica	Tipo de Fórmula
ESTRATEGICO	EFICIENCIA	SEMESTRAL	ESTATAL	PORCENTAJE
Unidad de Medida		Método de Cálculo	Área Responsable	
PORCENTAJE		(V1/V2)*100	COMISIÓN ESTATAL DE AGUA Y SANEAMIENTO DEL ESTADO DE PUEBLA	

Características del Indicador

Claridad	Relevancia	Economía	Monitoreable	Adecuado	Aporte Marginal
CUMPLE	CUMPLE	CUMPLE	CUMPLE	CUMPLE	NO_APLICA

Justificación

EL INDICADOR ES PRECISO E INEQUÍVOCO, POR LO QUE ES ENTENDIBLE PARA TODA PERSONA.	EL INDICADOR REFLEJA UNA DIMENSIÓN IMPORTANTE PARA EL LOGRO DE LOS OBJETIVOS, PUES PROVEE INFORMACIÓN IMPORTANTE	LA INFORMACIÓN PROPORCIONADA POR EL INDICADOR ES NECESARIA Y SU CONSULTA NO REQUIERE COSTOS ADICIONALES	SE PUEDEN CUANTIFICAR LAS ACTIVIDADES IMPLEMENTADAS Y SE AJUSTA A VERIFICACIONES INDEPENDIENTES	EL INDICADOR PROPORCIONA UNA BASE SUFICIENTE PARA EVALUAR EL DESEMPEÑO	NO APLICA LA CARACTERÍSTICA DE APOORTE MARGINAL PORQUE SOLO EXISTE ESTE INDICADOR..
---	--	---	---	--	---

Serie de Información disponible: 2018, 2019, 2020, 2021, 2022, 2023, 2024,2025.

Medios de Verificación

REPORTES SEMESTRAL DE VERIFICACIÓN Y MONITOREO CON EVIDENCIAS FOTOGRÁFICAS DE LAS ACTIVIDADES DE LOS PRESTADORES DE SERVICIO DE AGUA POTABLE, ALCANTARILLADO Y SANEAMIENTO DEL ESTADO DE PUEBLA, GENERADOS Y A RESGUARDO POR LA DIRECCIÓN TÉCNICA Y DE ATENCIÓN A MUNICIPIOS DE LA COMISIÓN ESTATAL DE AGUA Y SANEAMIENTO DE PUEBLA. SERIE DE INFORMACIÓN: 2019, 2020, 2021, 2022, 2023, 2024.

Fuentes de Información

DIRECCIÓN TÉCNICA Y ATENCIÓN A MUNICIPIOS

**E075 PRESTACIÓN Y REGULARIZACIÓN DE SERVICIOS EN
MATERIA DE AGUA Y SANEAMIENTO
NIVEL COMPONENTE 3**

Determinación de Metas - Indicador

Línea Base

Valor
100.00
Año
2019
Periodo
DICIEMBRE

Meta y Periodo de Cumplimiento

Valor
100.00
Periodo
DICIEMBRE

Parámetros de Semaforización

> 95.00Y <= 115.00

>= 90.00Y <= 95.00

< 90.00Y > 115.00

Comportamiento del Indicador hacia la meta:REGULAR

Factibilidad: MEDIA

Descripción de la Factibilidad: QUE LOS MUNICIPIOS U ORGANISMOS OPERADORES MEJOREN LA CALIDAD EN LA PRESTACIÓN DEL SERVICIO DE AGUA POTABLE.

Metas de la Administración

Año	2025	2026	2027	2028	2029	2030
Valor	100.00	100.00	100.00	100.00	100.00	100.00
Periodo	DICIEMBRE	DICIEMBRE	DICIEMBRE	DICIEMBRE	DICIEMBRE	DICIEMBRE

Meta Anual

ENERO	FEBRERO	MARZO	ABRIL	MAYO	JUNIO	JULIO	AGOSTO	SEPTIEMBRE	OCTUBRE	NOVIEMBRE	DICIEMBRE
					45.31						
										Anual:	54.69 100.00

Variable (1)

Variable: NÚMERO DE VIGILANCIAS REALIZADAS PARA MEJORAR LAS ÁREAS HIDRÁULICAS Y LA CALIDAD EN LA PRESTACIÓN DEL SERVICIO DE AGUA POTABLE.

Definición: LA VARIABLE EXPRESA EL NÚMERO TOTAL DE VIGILANCIAS REALIZADAS PARA MEJORAR LA CALIDAD EN LA PRESTACIÓN DEL SERVICIO DE AGUA POTABLE DE LOS MUNICIPIOS DEL ESTADO DE PUEBLA

Unidad de Medida:

SERVICIO

Frecuencia de Medición:

SEMESTRAL

Desagregación Geográfica:

ESTATAL

Disponibilidad de la Información:

31/12/2026

Meta Anual

ENERO	FEBRERO	MARZO	ABRIL	MAYO	JUNIO	JULIO	AGOSTO	SEPTIEMBRE	OCTUBRE	NOVIEMBRE	DICIEMBRE
					145.00						
										ANUAL:	175.00 320.00

Variable (2)

Variable: NÚMERO DE VIGILANCIAS PROGRAMADAS PARA MEJORAR LAS ÁREAS HIDRÁULICAS Y LA CALIDAD EN LA PRESTACIÓN DEL SERVICIO DE AGUA POTABLE.

Definición: LA VARIABLE EXPRESA EL NÚMERO TOTAL DE VIGILANCIAS PROGRAMADAS PARA MEJORAR LAS ÁREAS HIDRÁULICAS Y LA CALIDAD EN LA PRESTACIÓN DEL SERVICIO DE AGUA POTABLE DE LOS MUNICIPIOS DEL ESTADO DE PUEBLA

Unidad de Medida:

SERVICIO

Frecuencia de Medición:

SEMESTRAL

Desagregación Geográfica:

ESTATAL

Disponibilidad de la Información:

31/12/2026

Meta Anual

ENERO	FEBRERO	MARZO	ABRIL	MAYO	JUNIO	JULIO	AGOSTO	SEPTIEMBRE	OCTUBRE	NOVIEMBRE	DICIEMBRE
					320.00						
										ANUAL:	320.00 320.00

**E075 PRESTACIÓN Y REGULARIZACIÓN DE SERVICIOS EN
MATERIA DE AGUA Y SANEAMIENTO
NIVEL COMPONENTE 4**

Datos de Identificación del Programa Presupuestario (PP)

Responsable del PP

Instancia(s) Ejecutora(s)

Ramo: 17 INFRAESTRUCTURA

020 COMISIÓN ESTATAL DE AGUA Y SANEAMIENTO DEL ESTADO DE PUEBLA

Institución: 020 COMISIÓN ESTATAL DE AGUA Y SANEAMIENTO DEL ESTADO DE PUEBLA

Unidad Responsable: DA3H COMISIÓN ESTATAL DE AGUA Y SANEAMIENTO DEL ESTADO DE PUEBLA

Población Objetivo: PRESTADORES DE SERVICIOS DE AGUA POTABLE, ALCANTARILLADO Y SANEAMIENTO DEL ESTADO DE PUEBLA, QUE PRESENTAN UNA INADECUADA OPERACIÓN DE ESTOS, CON ALTA INCIDENCIA EN ENFERMEDADES GASTROINTESTINALES Y QUE SE UBICAN EN LA CUENCA DEL ALTO ATOYAC.

Alineación

Plan Estatal de Desarrollo

Eje: 04 DESARROLLO URBANO Y CRECIMIENTO SOSTENIBLE.

Temática: 01 MEDIO AMBIENTE Y DESARROLLO URBANO

Objetivo: 01 MEJORAR EL BIENESTAR SOCIOAMBIENTAL.

Estrategia: 02 GESTIÓN Y USO RESPONSABLE DE LOS RECURSOS NATURALES (DESARROLLO SUSTENTABLE).

Línea de Acción: 01 PROMOVER UN USO EFICIENTE Y CONSCIENTE DEL AGUA PARA EVITAR EL DESPERDICIO, ASEGURANDO SU DISPONIBILIDAD PARA FUTURAS GENERACIONES.

Estrategia: 04 REDUCCIÓN DE LA CONTAMINACIÓN.

Línea de Acción: 01 MEJORAR LA CALIDAD DEL AGUA, ELIMINAR LA CONTAMINACIÓN Y MINIMIZAR LA EMISIÓN DE SUSTANCIAS PELIGROSAS.

Temática: 02 INFRAESTRUCTURA

Objetivo: 01 MEJORAR LAS CONDICIONES Y DISPONIBILIDAD DE LA INFRAESTRUCTURA PÚBLICA CON ENFOQUE HUMANISTA Y DE SOSTENIBILIDAD.

Estrategia: 01 INVERSIÓN EN PROYECTOS DE INFRAESTRUCTURA QUE CONTRIBUYAN AL DESARROLLO SOCIAL Y BIENESTAR.

Línea de Acción: 07 IMPLEMENTAR ACCIONES DE INFRAESTRUCTURA QUE CONTRIBUYAN AL PLAN HÍDRICO.

Resumen Narrativo

CAPACITACIONES PARA EL MEJORAMIENTO DE LA PRESTACIÓN DE LOS SERVICIOS EN MATERIA DE AGUA POTABLE Y SANEAMIENTO PARA EL DESARROLLO DEL PLAN HÍDRICO, REALIZADOS.

Datos de Identificación del Indicador

Indicador: PORCENTAJE DE CAPACITACIONES PARA EL MEJORAMIENTO LOS SERVICIOS EN MATERIA DE AGUA POTABLE Y SANEAMIENTO REALIZADAS.

Definición: EXPRESA EL NÚMERO DE CAPACITACIONES REALIZADAS EN TEMAS TÉCNICOS, OPERATIVO Y ADMINISTRATIVO PARA EL MEJORAMIENTO DE LA PRESTACIÓN DE LOS SERVICIOS EN MATERIA DE AGUA POTABLE Y SANEAMIENTO DE LOS MUNICIPIOS Y SISTEMAS OPERADORES DEL ESTADO DE PUEBLA

Tipo	Dimensión	Frecuencia de Medición	Desagregación Geográfica	Tipo de Fórmula
ESTRATEGICO	EFICIENCIA	SEMESTRAL	ESTATAL	PORCENTAJE
Unidad de Medida PORCENTAJE		Método de Cálculo (V1/V2)*100	Área Responsable COMISIÓN ESTATAL DE AGUA Y SANEAMIENTO DEL ESTADO DE PUEBLA	

Características del Indicador

Claridad	Relevancia	Economía	Monitoreable	Adecuado	Aporte Marginal
CUMPLE	CUMPLE	CUMPLE	CUMPLE	CUMPLE	NO_APLICA

Justificación

EL INDICADOR ES PRECISO E INEQUÍVOCO, POR LO QUE ES ENTENDIBLE PARA TODA PERSONA.	EL INDICAR REFLEJA UNA DIMENSIÓN IMPORTANTE PARA EL LOGRO DE LOS OBJETIVOS, PUES PROVEE INFORMACIÓN IMPORTANTE	LA INFORMACIÓN PROPORCIONADA POR EL INDICADOR ES NECESARIA Y SU CONSULTA NO REQUIERE COSTOS ADICIONALES	SE PUEDE CUANTIFICAR LAS ACTIVIDADES IMPLEMENTADAS Y SE AJUSTA A VERIFICACIONES INDEPENDIENTES	EL INDICADOR PROPORCIONA UNA BASE SUFICIENTE PARA EVALUAR EL DESEMPEÑO Y LOGRAR EL FIN PROPUESTO	NO APLICA LAS CARACTERÍSTICAS DE APORTE MARGINAL PORQUE SOLO EXISTE ESTE INDICADOR.
---	--	---	--	--	---

Serie de Información disponible: 2019, 2020, 2021, 2022, 2023, 2024,2025.

Medios de Verificación

REPORTE SEMESTRAL DE SEGUIMIENTO DE MEJORAMIENTO DE EFICIENCIA DE FORTALECIMIENTO DE CAPACIDADES A LOS PRESTADORES DE SERVICIO DE AGUA POTABLE, DRENAJE Y SANEAMIENTO EN EL ESTADO DE PUEBLA; POR MEDIO DE LISTA DE ASISTENCIA Y REPORTES FOTOGRÁFICOS. GENERADOS Y A RESGUARDO DE LA DIRECCIÓN TÉCNICA Y ATENCIÓN A MUNICIPIOS DE LA COMISIÓN ESTATAL DE AGUA Y SANEAMIENTO DEL ESTADO DE PUEBLA. SERIE DE INFORMACIÓN: 2019, 2020, 2021, 2022, 2023, 2024,2025.

Fuentes de Información

DIRECCIÓN TÉCNICA Y ATENCIÓN A MUNICIPIOS

**E075 PRESTACIÓN Y REGULARIZACIÓN DE SERVICIOS EN
MATERIA DE AGUA Y SANEAMIENTO
NIVEL COMPONENTE 4**

Determinación de Metas - Indicador

Línea Base

Valor 100.00
Año 2019
Periodo DICIEMBRE

Meta y Periodo de Cumplimiento

Valor 100.00
Periodo DICIEMBRE

Parámetros de Semaforización

> 95.00Y <= 115.00 >= 90.00Y <= 95.00 < 90.00Y > 115.00

Comportamiento del Indicador hacia la meta:REGULAR

Factibilidad: ALTA

Descripción de la Factibilidad: DEPENDE DE LA ESTABILIDAD PRESUPUESTARIA Y ESTABILIDAD ECONÓMICA

Metas de la Administración

Año	2025	2026	2027	2028	2029	2030
Valor	100.00	100.00	100.00	100.00	100.00	100.00
Periodo	DICIEMBRE	DICIEMBRE	DICIEMBRE	DICIEMBRE	DICIEMBRE	DICIEMBRE

Meta Anual

ENERO	FEBRERO	MARZO	ABRIL	MAYO	JUNIO	JULIO	AGOSTO	SEPTIEMBRE	OCTUBRE	NOVIEMBRE	DICIEMBRE
					14.29						
										Anual:	85.71 100.00

Variable (1)

Variable: NÚMERO DE CAPACITACIONES EN MATERIA DE FORTALECIMIENTO DE CAPACIDADES PARA LA PRESTACIÓN DE LOS SERVICIOS EN MATERIA DE AGUA POTABLE Y SANEAMIENTO REALIZADAS

Definición: EXPRESA EL NÚMERO DE CAPACITACIONES PROGRAMADAS EN TEMAS TÉCNICOS, OPERATIVOS Y ADMINISTRATIVOS PARA LA PRESTACIÓN DE LOS SERVICIOS DE AGUA POTABLE Y SANEAMIENTO A LOS MUNICIPIOS Y SISTEMAS OPERADORES DEL ESTADO DE PUEBLA

Unidad de Medida:

CAPACITACIÓN

Frecuencia de Medición:

SEMESTRAL

Desagregación Geográfica:

ESTATAL

Disponibilidad de la Información:

31/12/2026

Meta Anual

ENERO	FEBRERO	MARZO	ABRIL	MAYO	JUNIO	JULIO	AGOSTO	SEPTIEMBRE	OCTUBRE	NOVIEMBRE	DICIEMBRE
					2.00						
										ANUAL:	12.00 14.00

Variable (2)

Variable: NÚMERO DE CAPACITACIONES EN MATERIA DE FORTALECIMIENTO DE CAPACIDADES PARA LA PRESTACIÓN DE LOS SERVICIOS EN MATERIA DE AGUA POTABLE Y SANEAMIENTO PROGRAMADAS

Definición: EXPRESA EL NÚMERO TOTAL DE CAPACITACIONES REALIZADAS EN TEMAS TÉCNICOS, OPERATIVOS Y ADMINISTRATIVOS PARA LA PRESTACIÓN DE LOS SERVICIOS DE AGUA POTABLE Y SANEAMIENTO A LOS MUNICIPIOS Y SISTEMAS OPERADORES DEL ESTADO DE PUEBLA

Unidad de Medida:

CAPACITACIÓN

Frecuencia de Medición:

SEMESTRAL

Desagregación Geográfica:

ESTATAL

Disponibilidad de la Información:

31/12/2026

Meta Anual

ENERO	FEBRERO	MARZO	ABRIL	MAYO	JUNIO	JULIO	AGOSTO	SEPTIEMBRE	OCTUBRE	NOVIEMBRE	DICIEMBRE
					14.00						
										ANUAL:	14.00 14.00

Datos de Identificación del Programa Presupuestario (PP)

Responsable del PP

Ramo: 17 INFRAESTRUCTURA

Instancia(s) Ejecutora(s)

024 COMITÉ ADMINISTRADOR POBLANO PARA LA CONSTRUCCIÓN DE ESPACIOS EDUCATIVOS

Institución: 024 COMITÉ ADMINISTRADOR POBLANO PARA LA CONSTRUCCIÓN DE ESPACIOS EDUCATIVOS

Unidad Responsable: DA3G COMITÉ ADMINISTRADOR POBLANO PARA LA CONSTRUCCIÓN DE ESPACIOS EDUCATIVOS

Población Objetivo: ESPACIOS EDUCATIVOS PÚBLICOS DEL ESTADO DE PUEBLA CONTEMPLADOS EN EL ANEXO A DE LOS CONVENIOS DE COORDINACIÓN Y COLABORACIÓN PARA LA POTENCIACIÓN DE RECURSOS FAM QUE PRIORIZAN LAS AUTORIDADES EN MATERIA DE INFRAESTRUCTURA FÍSICA EDUCATIVA DEL ESTADO PARA RECIBIR ATENCIÓN EN MATERIA DE CONSTRUCCIÓN, REHABILITACIÓN Y/O EQUIPAMIENTO APROBADOS POR EL INSTITUTO NACIONAL DE LA INFRAESTRUCTURA FÍSICA EDUCATIVA.

Alineación

Plan Estatal de Desarrollo

Eje: 04 DESARROLLO URBANO Y CRECIMIENTO SOSTENIBLE.

Temática:02 INFRAESTRUCTURA

Objetivo: 01 MEJORAR LAS CONDICIONES Y DISPONIBILIDAD DE LA INFRAESTRUCTURA PÚBLICA CON ENFOQUE HUMANISTA Y DE SOSTENIBILIDAD.

Estrategia: 01 INVERSIÓN EN PROYECTOS DE INFRAESTRUCTURA QUE CONTRIBUYAN AL DESARROLLO SOCIAL Y BIENESTAR.

Línea de Acción: 02 CONSTRUIR INFRAESTRUCTURA PÚBLICA SOCIAL Y URBANA QUE CONTRIBUYA A MEJORAR LAS CONDICIONES DE VIDA DE LA POBLACIÓN.

Línea de Acción: 03 MEJORAR LA INFRAESTRUCTURA FÍSICA EDUCATIVA Y EL EQUIPAMIENTO EN TODOS LOS NIVELES.

Resumen Narrativo

CONTRIBUIR A MEJORAR LAS CONDICIONES EDUCATIVAS DE NIÑAS, NIÑOS, ADOLESCENTES, JÓVENES Y POBLACIÓN ADULTA EN EL ESTADO MEDIANTE LA ATENCIÓN DE LAS NECESIDADES EN MATERIA DE INFRAESTRUCTURA FÍSICA DE ESPACIOS EDUCATIVOS PÚBLICOS DE NIVEL BÁSICO, MEDIA SUPERIOR Y SUPERIOR.

Datos de Identificación del Indicador

Indicador: PROMEDIO DE COBERTURA DE EDUCACIÓN PÚBLICA EN LOS NIVELES DE EDUCACIÓN BÁSICA, MEDIA SUPERIOR Y SUPERIOR.

Definición: INDICA EL PROMEDIO DE ALUMNOS DE NIVEL BÁSICO, MEDIA SUPERIOR Y SUPERIOR INSCRITOS EN LA MATRÍCULA ESCOLAR.

Tipo	Dimensión	Frecuencia de Medición	Desagregación Geográfica	Tipo de Fórmula
ESTRATEGICO	EFICACIA	ANUAL	ESTATAL	OTRAS
Unidad de Medida		Método de Cálculo	Área Responsable	
PROMEDIO		DATO ABSOLUTO	DIRECCIÓN DE DESARROLLO Y SEGUIMIENTO OPERACIONAL.	

Características del Indicador

Claridad	Relevancia	Economía	Monitoreable	Adecuado	Aporte Marginal
CUMPLE	CUMPLE	CUMPLE	CUMPLE	CUMPLE	CUMPLE

Justificación

ES PRECISO Y FÁCILMENTE COMPRENSIBLE POR LOS USUARIOS NO ESPECIALIZADOS.	EXPRESA ELEMENTOS DE IMPORTANCIA O SIGNIFICATIVOS EN LA MEDICIÓN DE LOS AVANCES Y LOGROS EN MATERIA EDUCATIVA.	LA INFORMACIÓN NECESARIA PARA GENERAR EL INDICADOR ESTÁ DISPONIBLE A UN COSTO RAZONABLE.	LA INFORMACIÓN DEL INDICADOR ESTÁ DEFINIDA, POR LO QUE PUEDE SER SUJETO DE UNA VERIFICACIÓN INDEPENDIENTE.	APORTA UNA BASE SUFICIENTE PARA EVALUAR EL DESEMPEÑO EN LO QUE RESPECTA AL AUMENTO DE LA COBERTURA EDUCATIVA.	PROVEE INFORMACIÓN ADICIONAL SOBRE EL OBJETIVO QUE SE ESTÁ PERSIGUIENDO.
--	--	--	--	---	--

Serie de Información disponible: 2019, 2020, 2021, 2022, 2023, 2024 Y 2025.

Medios de Verificación

SECRETARÍA DE EDUCACIÓN PÚBLICA. DIRECCIÓN GENERAL DE PLANEACIÓN, PROGRAMACIÓN Y ESTADÍSTICA EDUCATIVA. PRINCIPALES CIFRAS DEL SISTEMA EDUCATIVO NACIONAL (VERSIÓN DE BOLSILLO). LIGA DE PÁGINA OFICIAL: <https://www.planeacion.sep.gob.mx/> RUTA DE ACCESO DE INFORMACIÓN: ESTADÍSTICA E INDICADORES>ESTADÍSTICA EDUCATIVA>RUBRO DE PUBLICACIONES ESTADÍSTICAS >VERSIÓN DIGITAL>ÚLTIMO CICLO DISPONIBLE>DENTRO DEL DOCUMENTO BUSCAR LOS DATOS DEL ESTADO DE PUEBLA. PARA LA OBTENCIÓN DEL RESULTADO SE SUMAN LAS COBERTURAS DE LOS NIVELES BÁSICO, MEDIA SUPERIOR Y SUPERIOR Y SE PROMEDIAN. SERIE DE INFORMACIÓN DISPONIBLE 2019-2025.

Fuentes de Información

SECRETARÍA DE EDUCACIÓN PÚBLICA. DIRECCIÓN GENERAL DE PLANEACIÓN, PROGRAMACIÓN Y ESTADÍSTICA EDUCATIVA.

Determinación de Metas - Indicador

Línea Base

Valor	Año	Periodo
71.80	2019	DICIEMBRE

Meta y Periodo de Cumplimiento

Valor	Periodo
73.40	DICIEMBRE

Parámetros de Semaforización

<=66.73Y<=84.41	>=66.06Y<=69.73	< 66.06Y > 84.41
-----------------	-----------------	------------------

Comportamiento del Indicador hacia la meta:ASCENDENTE

Factibilidad: ALTA

Descripción de la Factibilidad: EL CUMPLIMIENTO DE LA META ES VIABLE, YA QUE SE ESTIMA EL INCREMENTO DE LA MATRICULAR ESCOLAR DURANTE EL EJERCICIO FISCAL.

Metas de la Administración

Año	2025	2026	2027	2028	2029	2030
Valor	73.40	73.40	73.60	73.90	74.20	74.50
Periodo	DICIEMBRE	DICIEMBRE	DICIEMBRE	DICIEMBRE	DICIEMBRE	DICIEMBRE

Meta Anual

ENERO	FEBRERO	MARZO	ABRIL	MAYO	JUNIO	JULIO	AGOSTO	SEPTIEMBRE	OCTUBRE	NOVIEMBRE	DICIEMBRE
											73.40
										Anual:	73.40

Variable (1)

Variable: PROMEDIO DE COBERTURA DE EDUCACIÓN PÚBLICA EN LOS NIVELES DE EDUCACIÓN BÁSICA, MEDIA SUPERIOR Y SUPERIOR.

Definición: INDICA EL PROMEDIO DE ALUMNOS INSCRITOS EN LOS NIVELES BÁSICO, MEDIA SUPERIOR Y SUPERIOR DEL ESTADO.

Unidad de Medida:

PROMEDIO

Frecuencia de Medición:

ANUAL

Desagregación Geográfica:

ESTATAL

Disponibilidad de la Información:

05/01/2027

Meta Anual

ENERO	FEBRERO	MARZO	ABRIL	MAYO	JUNIO	JULIO	AGOSTO	SEPTIEMBRE	OCTUBRE	NOVIEMBRE	DICIEMBRE
											73.40
										ANUAL:	73.40

Datos de Identificación del Programa Presupuestario (PP)

Responsable del PP

Instancia(s) Ejecutora(s)

Ramo: 17 INFRAESTRUCTURA

024 COMITÉ ADMINISTRADOR POBLANO PARA LA CONSTRUCCIÓN DE ESPACIOS EDUCATIVOS

Institución: 024 COMITÉ ADMINISTRADOR POBLANO PARA LA CONSTRUCCIÓN DE ESPACIOS EDUCATIVOS

Unidad Responsable: DA3G COMITÉ ADMINISTRADOR POBLANO PARA LA CONSTRUCCIÓN DE ESPACIOS EDUCATIVOS

Población Objetivo: ESPACIOS EDUCATIVOS PÚBLICOS DEL ESTADO DE PUEBLA CONTEMPLADOS EN EL ANEXO A DE LOS CONVENIOS DE COORDINACIÓN Y COLABORACIÓN PARA LA POTENCIACIÓN DE RECURSOS FAM QUE PRIORIZAN LAS AUTORIDADES EN MATERIA DE INFRAESTRUCTURA FÍSICA EDUCATIVA DEL ESTADO PARA RECIBIR ATENCIÓN EN MATERIA DE CONSTRUCCIÓN, REHABILITACIÓN Y/O EQUIPAMIENTO APROBADOS POR EL INSTITUTO NACIONAL DE LA INFRAESTRUCTURA FÍSICA EDUCATIVA.

Alineación

Plan Estatal de Desarrollo

Eje: 04 DESARROLLO URBANO Y CRECIMIENTO SOSTENIBLE.

Temática: 02 INFRAESTRUCTURA

Objetivo: 01 MEJORAR LAS CONDICIONES Y DISPONIBILIDAD DE LA INFRAESTRUCTURA PÚBLICA CON ENFOQUE HUMANISTA Y DE SOSTENIBILIDAD.

Estrategia: 01 INVERSIÓN EN PROYECTOS DE INFRAESTRUCTURA QUE CONTRIBUYAN AL DESARROLLO SOCIAL Y BIENESTAR.

Línea de Acción: 02 CONSTRUIR INFRAESTRUCTURA PÚBLICA SOCIAL Y URBANA QUE CONTRIBUYA A MEJORAR LAS CONDICIONES DE VIDA DE LA POBLACIÓN.

Línea de Acción: 03 MEJORAR LA INFRAESTRUCTURA FÍSICA EDUCATIVA Y EL EQUIPAMIENTO EN TODOS LOS NIVELES.

Resumen Narrativo

ESPACIOS EDUCATIVOS PÚBLICOS CONTEMPLADOS EN EL ANEXO A DE LOS CONVENIOS DE COORDINACIÓN Y COLABORACIÓN PARA LA POTENCIACIÓN DE RECURSOS DEL FONDO DE APORTACIONES MÚLTIPLES QUE PRIORIZAN LAS AUTORIDADES EN MATERIA DE INFRAESTRUCTURA FÍSICA EDUCATIVA DEL ESTADO APROBADOS POR EL INSTITUTO NACIONAL DE LA INFRAESTRUCTURA FÍSICA EDUCATIVA CONSTRUÍDOS, REHABILITADOS Y/O EQUIPADOS.

Datos de Identificación del Indicador

Indicador: PORCENTAJE DE ESPACIOS EDUCATIVOS PÚBLICOS DEL ESTADO DE PUEBLA CONTEMPLADOS EN EL ANEXO A DE LOS CONVENIOS DE COORDINACIÓN Y COLABORACIÓN PARA LA POTENCIACIÓN DE RECURSOS DEL FONDO DE APORTACIONES MÚLTIPLES APROBADOS POR EL INSTITUTO NACIONAL DE LA INFRAESTRUCTURA FÍSICA EDUCATIVA MEJORADOS EN SU INFRAESTRUCTURA FÍSICA A TRAVÉS DE ACCIONES DE COLABORACIÓN.

Definición: SE REFIERE A LOS ESPACIOS EDUCATIVOS PÚBLICOS CONTEMPLADOS EN EL ANEXO A DE LOS CONVENIOS DE COORDINACIÓN Y COLABORACIÓN PARA LA POTENCIACIÓN DE RECURSOS DEL FONDO DE APORTACIONES MÚLTIPLES APROBADOS POR EL INSTITUTO NACIONAL DE LA INFRAESTRUCTURA FÍSICA EDUCATIVA MEJORADOS EN SU INFRAESTRUCTURA FÍSICA A TRAVÉS DE ACCIONES DE COLABORACIÓN.

Tipo	Dimensión	Frecuencia de Medición	Desagregación Geográfica	Tipo de Fórmula
ESTRATEGICO	EFICACIA	ANUAL	ESTATAL	PORCENTAJE
Unidad de Medida		Método de Cálculo	Área Responsable	
PORCENTAJE		$(V1/V2)*100$	DIRECCIÓN DE CONSTRUCCIÓN Y SUPERVISIÓN Y DIRECCIÓN ADMINISTRATIVA.	

Características del Indicador

Claridad	Relevancia	Economía	Monitoreable	Adecuado	Aporte Marginal
CUMPLE	CUMPLE	CUMPLE	CUMPLE	CUMPLE	CUMPLE

Justificación

ES PRECISO Y FÁCILMENTE COMPRENSIBLE POR LOS USUARIOS NO ESPECIALIZADOS.	EXPRESA ELEMENTOS DE IMPORTANCIA O SIGNIFICATIVOS EN LA MEDICIÓN DE LOS AVANCES Y LOGROS EN MATERIA EDUCATIVA.	LA INFORMACIÓN NECESARIA PARA GENERAR EL INDICADOR ESTÁ DISPONIBLE A UN COSTO RAZONABLE.	LA INFORMACIÓN DEL INDICADOR ESTÁ DEFINIDA, POR LO TANTO LO QUE SE MEDIRÁ HOY ES LO MISMO QUE SE VA A MEDIR EN UN MOMENTO POSTERIOR.	APORTA UNA BASE SUFICIENTE PARA EVALUAR EL DESEMPEÑO EN LO QUE RESPECTA AL AUMENTO DE LA COBERTURA EDUCATIVA.	PROVEE INFORMACIÓN ADICIONAL SOBRE EL OBJETIVO QUE SE ESTÁ PERSIGUIENDO.
--	--	--	--	---	--

Serie de Información disponible: 2019, 2020, 2021, 2022, 2023, 2024 Y 2025.

Medios de Verificación

CONCENTRADO ANUAL DE ESPACIOS EDUCATIVOS PÚBLICOS DEL ESTADO DE PUEBLA CONTEMPLADOS EN EL ANEXO A DE LOS CONVENIOS DE COORDINACIÓN Y COLABORACIÓN PARA LA POTENCIACIÓN DE RECURSOS DEL FONDO DE APORTACIONES MÚLTIPLES APROBADOS POR EL INSTITUTO NACIONAL DE LA INFRAESTRUCTURA FÍSICA EDUCATIVA CONSTRUÍDOS, REHABILITADOS Y/O EQUIPADOS EMITIDO POR EL COMITÉ ADMINISTRADOR POBLANO PARA LA CONSTRUCCIÓN DE ESPACIOS EDUCATIVOS DISPONIBLE PARA SU CONSULTA Y VERIFICACIÓN FOTOGRÁFICA EN EL EXPEDIENTE UNITARIO DE OBRA Y DIRECCIÓN ADMINISTRATIVA SERIE DE INFORMACIÓN DISPONIBLE 2019-2025.

Fuentes de Información

DIRECCIÓN DE CONSTRUCCIÓN Y SUPERVISIÓN Y DIRECCIÓN ADMINISTRATIVA DEL COMITÉ ADMINISTRADOR POBLANO PARA LA CONSTRUCCIÓN DE ESPACIOS EDUCATIVOS.

Determinación de Metas - Indicador

Línea Base

Valor
100.00

Año
2019

Periodo
DICIEMBRE

Meta y Periodo de Cumplimiento

Valor
100.00

Periodo
DICIEMBRE

Parámetros de Semaforización

>=95.00Y<=115.00

>=90.00Y<=95.00

< 90.00Y > 115.00

Comportamiento del Indicador hacia la meta:REGULAR

Factibilidad: ALTA

Descripción de la Factibilidad: SE ESTIMA EL CUMPLIMIENTO DE LA META, YA QUE SE ESPERA CONTAR CON LA ASIGNACIÓN DE RECURSOS Y LAS ACCIONES DE COLABORACIÓN.

Metas de la Administración

Año
Valor
Periodo

2025
100.00
DICIEMBRE

2026
100.00
DICIEMBRE

2027
100.00
DICIEMBRE

2028
100.00
DICIEMBRE

2029
100.00
DICIEMBRE

2030
100.00
DICIEMBRE

Meta Anual

ENERO FEBRERO MARZO ABRIL MAYO JUNIO JULIO AGOSTO SEPTIEMBRE OCTUBRE NOVIEMBRE DICIEMBRE

Anual: 100.00
100.00

Variable (1)

Variable: NÚMERO DE ESPACIOS EDUCATIVOS PÚBLICOS DEL ESTADO DE PUEBLA CONTEMPLADOS EN EL ANEXO A DE LOS CONVENIOS DE COORDINACIÓN Y COLABORACIÓN PARA LA POTENCIACIÓN DE RECURSOS DEL FONDO DE APORTACIONES MÚLTIPLES APROBADOS POR EL INSTITUTO NACIONAL DE LA INFRAESTRUCTURA FÍSICA EDUCATIVA CONSTRUIDOS, REHABILITADOS Y/O EQUIPADOS

Definición: SE REFIERE A LOS ESPACIOS EDUCATIVOS PÚBLICOS CONTEMPLADOS EN EL ANEXO A DE LOS CONVENIOS DE COORDINACIÓN Y COLABORACIÓN PARA LA POTENCIACIÓN DE RECURSOS DEL FONDO DE APORTACIONES MÚLTIPLES APROBADOS POR EL INSTITUTO NACIONAL DE LA INFRAESTRUCTURA FÍSICA EDUCATIVA MEJORADOS EN SU INFRAESTRUCTURA ESCOLAR, A TRAVÉS DE ACCIONES DE COLABORACIÓN.

Unidad de Medida:

ESPACIO

Frecuencia de Medición:

ANUAL

Desagregación Geográfica:

ESTATAL

Disponibilidad de la Información:

05/01/2027

Meta Anual

ENERO FEBRERO MARZO ABRIL MAYO JUNIO JULIO AGOSTO SEPTIEMBRE OCTUBRE NOVIEMBRE DICIEMBRE

ANUAL: 6.00
6.00

Variable (2)

Variable: TOTAL DE ESPACIOS EDUCATIVOS PÚBLICOS DEL ESTADO DE PUEBLA PRIORIZADOS POR LAS AUTORIDADES EN MATERIA DE INFRAESTRUCTURA FÍSICA EDUCATIVA DEL ESTADO

Definición: ES EL TOTAL DE ESPACIOS EDUCATIVOS PÚBLICOS PRIORIZADOS POR LAS AUTORIDADES EN MATERIA DE INFRAESTRUCTURA FÍSICA EDUCATIVA DEL ESTADO.

Unidad de Medida:

ESPACIO

Frecuencia de Medición:

ANUAL

Desagregación Geográfica:

ESTATAL

Disponibilidad de la Información:

05/01/2027

Meta Anual

ENERO FEBRERO MARZO ABRIL MAYO JUNIO JULIO AGOSTO SEPTIEMBRE OCTUBRE NOVIEMBRE DICIEMBRE

ANUAL: 6.00
6.00

Datos de Identificación del Programa Presupuestario (PP)

Responsable del PP

Ramo: 17 INFRAESTRUCTURA

Instancia(s) Ejecutora(s)

024 COMITÉ ADMINISTRADOR POBLANO PARA LA CONSTRUCCIÓN DE ESPACIOS EDUCATIVOS

Institución: 024 COMITÉ ADMINISTRADOR POBLANO PARA LA CONSTRUCCIÓN DE ESPACIOS EDUCATIVOS

Unidad Responsable: DA3G COMITÉ ADMINISTRADOR POBLANO PARA LA CONSTRUCCIÓN DE ESPACIOS EDUCATIVOS

Población Objetivo: ESPACIOS EDUCATIVOS PÚBLICOS DEL ESTADO DE PUEBLA CONTEMPLADOS EN EL ANEXO A DE LOS CONVENIOS DE COORDINACIÓN Y COLABORACIÓN PARA LA POTENCIACIÓN DE RECURSOS FAM QUE PRIORIZAN LAS AUTORIDADES EN MATERIA DE INFRAESTRUCTURA FÍSICA EDUCATIVA DEL ESTADO PARA RECIBIR ATENCIÓN EN MATERIA DE CONSTRUCCIÓN, REHABILITACIÓN Y/O EQUIPAMIENTO APROBADOS POR EL INSTITUTO NACIONAL DE LA INFRAESTRUCTURA FÍSICA EDUCATIVA.

Alineación

Plan Estatal de Desarrollo

Eje: 04 DESARROLLO URBANO Y CRECIMIENTO SOSTENIBLE.

Temática: 02 INFRAESTRUCTURA

Objetivo: 01 MEJORAR LAS CONDICIONES Y DISPONIBILIDAD DE LA INFRAESTRUCTURA PÚBLICA CON ENFOQUE HUMANISTA Y DE SOSTENIBILIDAD.

Estrategia: 01 INVERSIÓN EN PROYECTOS DE INFRAESTRUCTURA QUE CONTRIBUYAN AL DESARROLLO SOCIAL Y BIENESTAR.

Línea de Acción: 02 CONSTRUIR INFRAESTRUCTURA PÚBLICA SOCIAL Y URBANA QUE CONTRIBUYA A MEJORAR LAS CONDICIONES DE VIDA DE LA POBLACIÓN.

Línea de Acción: 03 MEJORAR LA INFRAESTRUCTURA FÍSICA EDUCATIVA Y EL EQUIPAMIENTO EN TODOS LOS NIVELES.

Resumen Narrativo

ESPACIOS EDUCATIVOS PÚBLICOS EN EL ESTADO DE PUEBLA CONTEMPLADOS EN EL ANEXO A DE LOS CONVENIOS DE COORDINACIÓN Y COLABORACIÓN PARA LA POTENCIACIÓN DE RECURSOS DEL FONDO DE APORTACIONES MÚLTIPLES APROBADOS POR EL INSTITUTO NACIONAL DE LA INFRAESTRUCTURA FÍSICA EDUCATIVA CONSTRUIDOS.

Datos de Identificación del Indicador

Indicador: PORCENTAJE DE ESPACIOS EDUCATIVOS PÚBLICOS EN EL ESTADO DE PUEBLA CONTEMPLADOS EN EL ANEXO A DE LOS CONVENIOS DE COORDINACIÓN Y COLABORACIÓN PARA LA POTENCIACIÓN DE RECURSOS DEL FONDO DE APORTACIONES MÚLTIPLES APROBADOS POR EL INSTITUTO NACIONAL DE LA INF

Definición: SE REFIERE A LOS ESPACIOS EDUCATIVOS PÚBLICOS CONTEMPLADOS EN EL ANEXO A DE LOS CONVENIOS DE COORDINACIÓN Y COLABORACIÓN PARA LA POTENCIACIÓN DE RECURSOS DEL FONDO DE APORTACIONES MÚLTIPLES APROBADOS POR EL INSTITUTO NACIONAL DE LA INFRAESTRUCTURA FÍSICA EDUCATIVA BENEFICIADOS CON OBRAS DE CONSTRUCCIÓN A TRAVÉS DE ACCIONES DE COLABORACIÓN.

Tipo	Dimensión	Frecuencia de Medición	Desagregación Geográfica	Tipo de Fórmula
GESTION	EFICIENCIA	SEMESTRAL	ESTATAL	PORCENTAJE
Unidad de Medida		Método de Cálculo	Área Responsable	
PORCENTAJE		$(V1/V2)*100$	DIRECCIÓN DE CONSTRUCCIÓN Y SUPERVISIÓN.	

Características del Indicador

Claridad	Relevancia	Economía	Monitoreable	Adecuado	Aporte Marginal
CUMPLE	CUMPLE	CUMPLE	CUMPLE	CUMPLE	CUMPLE

Justificación

ES PRECISO Y FÁCILMENTE COMPRESIBLE POR LOS USUARIOS NO ESPECIALIZADOS.	EXPRESA ELEMENTOS DE IMPORTANCIA O SIGNIFICATIVOS EN LA MEDICIÓN DE LOS AVANCES Y LOGROS EN MATERIA EDUCATIVA.	LA INFORMACIÓN NECESARIA PARA GENERAR EL INDICADOR ESTÁ DISPONIBLE A UN COSTO RAZONABLE.	LA INFORMACIÓN DEL INDICADOR ESTÁ DEFINIDA, POR LO TANTO LO QUE SE MEDIRÁ HOY ES LO MISMO QUE SE VA A MEDIR EN UN MOMENTO POSTERIOR.	APORTA UNA BASE SUFICIENTE PARA EVALUAR EL DESEMPEÑO EN LO QUE RESPECTA A LA INFRAESTRUCTURA FÍSICA EDUCATIVA.	PROVEE INFORMACIÓN ADICIONAL SOBRE EL OBJETIVO QUE SE ESTÁ PERSIGUIENDO.
---	--	--	--	--	--

Serie de Información disponible: 2019, 2020, 2021, 2022, 2023, 2024 Y 2025.

Medios de Verificación

CONCENTRADO SEMESTRAL DE ESPACIOS EDUCATIVOS PÚBLICOS EN EL ESTADO DE PUEBLA CONTEMPLADOS EN EL ANEXO A DE LOS CONVENIOS DE COORDINACIÓN Y COLABORACIÓN PARA LA POTENCIACIÓN DE RECURSOS DEL FONDO DE APORTACIONES MÚLTIPLES APROBADOS POR EL INSTITUTO NACIONAL DE LA INFRAESTRUCTURA FÍSICA EDUCATIVA CONSTRUIDOS, EMITIDO POR LA DIRECCIÓN DE CONSTRUCCIÓN Y SUPERVISIÓN DEL COMITÉ ADMINISTRADOR POBLANO PARA LA CONSTRUCCIÓN DE ESPACIOS EDUCATIVOS QUE INCLUYE NÚMERO DE OBRA, PLANTEL, UBICACIÓN, NÚMERO DE ALUMNOS Y EVIDENCIA FOTOGRÁFICA (DISPONIBLE PARA SU CONSULTA). SERIE DE INFORMACIÓN DISPONIBLE 2019-2025.

Fuentes de Información

DIRECCIÓN DE CONSTRUCCIÓN Y SUPERVISIÓN DEL COMITÉ ADMINISTRADOR POBLANO PARA LA CONSTRUCCIÓN DE ESPACIOS EDUCATIVOS.

Determinación de Metas - Indicador

Línea Base

Valor 100.00
Año 2019
Periodo DICIEMBRE

Meta y Periodo de Cumplimiento

Valor 100.00
Periodo DICIEMBRE

Parámetros de Semaforización

> 95.00Y <= 115.00 >= 90.00Y <= 95.00 < 90.00Y > 115.00

Comportamiento del Indicador hacia la meta:REGULAR

Factibilidad: ALTA

Descripción de la Factibilidad: SE ESTIMA EL CUMPLIMIENTO DE LA META, YA QUE SE ESPERA CONTAR CON LA ASIGNACIÓN DE RECURSOS Y ACCIONES DE COLABORACIÓN.

Metas de la Administración

Año	2025	2026	2027	2028	2029	2030
Valor	100.00	100.00	100.00	100.00	100.00	100.00
Periodo	DICIEMBRE	DICIEMBRE	DICIEMBRE	DICIEMBRE	DICIEMBRE	DICIEMBRE

Meta Anual

ENERO	FEBRERO	MARZO	ABRIL	MAYO	JUNIO	JULIO	AGOSTO	SEPTIEMBRE	OCTUBRE	NOVIEMBRE	DICIEMBRE
					50.00						
										Anual:	50.00 100.00

Variable (1)

Variable: NÚMERO DE ESPACIOS EDUCATIVOS PÚBLICOS EN EL ESTADO DE PUEBLA CONTEMPLADOS EN EL ANEXO A DE LOS CONVENIOS DE COORDINACIÓN Y COLABORACIÓN PARA LA POTENCIACIÓN DE RECURSOS DEL FONDO DE APORTACIONES MÚLTIPLES APROBADOS POR EL INSTITUTO NACIONAL DE LA INFRAESTRUCTURA FÍSICA EDUCATIVA CONSTRUIDOS

Definición: SE REFIERE A LOS PLANTELES EDUCATIVOS PÚBLICOS CONTEMPLADOS EN EL ANEXO A DE LOS CONVENIOS DE COORDINACIÓN Y COLABORACIÓN PARA LA POTENCIACIÓN DE RECURSOS DEL FONDO DE APORTACIONES MÚLTIPLES APROBADOS POR EL INSTITUTO NACIONAL DE LA INFRAESTRUCTURA FÍSICA EDUCATIVA EN LOS QUE SE REALIZA UNA OBRA DE CONSTRUCCIÓN A TRAVÉS DE ACCIONES DE COLABORACIÓN.

Unidad de Medida:

ESPACIO

Frecuencia de Medición:

SEMESTRAL

Desagregación Geográfica:

ESTATAL

Disponibilidad de la Información:

05/01/2027

Meta Anual

ENERO	FEBRERO	MARZO	ABRIL	MAYO	JUNIO	JULIO	AGOSTO	SEPTIEMBRE	OCTUBRE	NOVIEMBRE	DICIEMBRE
					1.00						
										ANUAL:	1.00 2.00

Variable (2)

Variable: NÚMERO DE ESPACIOS EDUCATIVOS PÚBLICOS PRIORIZADOS POR LAS AUTORIDADES EN MATERIA DE INFRAESTRUCTURA FÍSICA EDUCATIVA DEL ESTADO PARA SER CONSTRUIDOS

Definición: SE REFIERE A LOS PLANTELES EDUCATIVOS DEL ESTADO QUE SON SELECCIONADOS POR LAS AUTORIDADES EN MATERIA DE INFRAESTRUCTURA FÍSICA EDUCATIVA DEL ESTADO, PARA SER ATENDIDAS EN MATERIA DE CONSTRUCCIÓN.

Unidad de Medida:

ESPACIO

Frecuencia de Medición:

SEMESTRAL

Desagregación Geográfica:

ESTATAL

Disponibilidad de la Información:

05/01/2027

Meta Anual

ENERO	FEBRERO	MARZO	ABRIL	MAYO	JUNIO	JULIO	AGOSTO	SEPTIEMBRE	OCTUBRE	NOVIEMBRE	DICIEMBRE
					2.00						
										ANUAL:	2.00 2.00

Datos de Identificación del Programa Presupuestario (PP)

Responsable del PP

Ramo: 17 INFRAESTRUCTURA

Instancia(s) Ejecutora(s)

024 COMITÉ ADMINISTRADOR POBLANO PARA LA CONSTRUCCIÓN DE ESPACIOS EDUCATIVOS

Institución: 024 COMITÉ ADMINISTRADOR POBLANO PARA LA CONSTRUCCIÓN DE ESPACIOS EDUCATIVOS

Unidad Responsable: DA3G COMITÉ ADMINISTRADOR POBLANO PARA LA CONSTRUCCIÓN DE ESPACIOS EDUCATIVOS

Población Objetivo: ESPACIOS EDUCATIVOS PÚBLICOS DEL ESTADO DE PUEBLA CONTEMPLADOS EN EL ANEXO A DE LOS CONVENIOS DE COORDINACIÓN Y COLABORACIÓN PARA LA POTENCIACIÓN DE RECURSOS FAM QUE PRIORIZAN LAS AUTORIDADES EN MATERIA DE INFRAESTRUCTURA FÍSICA EDUCATIVA DEL ESTADO PARA RECIBIR ATENCIÓN EN MATERIA DE CONSTRUCCIÓN, REHABILITACIÓN Y/O EQUIPAMIENTO APROBADOS POR EL INSTITUTO NACIONAL DE LA INFRAESTRUCTURA FÍSICA EDUCATIVA.

Alineación

Plan Estatal de Desarrollo

Eje: 04 DESARROLLO URBANO Y CRECIMIENTO SOSTENIBLE.

Temática: 02 INFRAESTRUCTURA

Objetivo: 01 MEJORAR LAS CONDICIONES Y DISPONIBILIDAD DE LA INFRAESTRUCTURA PÚBLICA CON ENFOQUE HUMANISTA Y DE SOSTENIBILIDAD.

Estrategia: 01 INVERSIÓN EN PROYECTOS DE INFRAESTRUCTURA QUE CONTRIBUYAN AL DESARROLLO SOCIAL Y BIENESTAR.

Línea de Acción: 02 CONSTRUIR INFRAESTRUCTURA PÚBLICA SOCIAL Y URBANA QUE CONTRIBUYA A MEJORAR LAS CONDICIONES DE VIDA DE LA POBLACIÓN.

Línea de Acción: 03 MEJORAR LA INFRAESTRUCTURA FÍSICA EDUCATIVA Y EL EQUIPAMIENTO EN TODOS LOS NIVELES.

Resumen Narrativo

ESPACIOS EDUCATIVOS PÚBLICOS EN EL ESTADO DE PUEBLA CONTEMPLADOS EN EL ANEXO A DE LOS CONVENIOS DE COORDINACIÓN Y COLABORACIÓN PARA LA POTENCIACIÓN DE RECURSOS DEL FONDO DE APORTACIONES MÚLTIPLES APROBADOS POR EL INSTITUTO NACIONAL DE LA INFRAESTRUCTURA FÍSICA EDUCATIVA REHABILITADOS.

Datos de Identificación del Indicador

Indicador: PORCENTAJE DE ESPACIOS EDUCATIVOS PÚBLICOS EN EL ESTADO DE PUEBLA CONTEMPLADOS EN EL ANEXO A DE LOS CONVENIOS DE COORDINACIÓN Y COLABORACIÓN PARA LA POTENCIACIÓN DE RECURSOS DEL FONDO DE APORTACIONES MÚLTIPLES APROBADOS POR EL INSTITUTO NACIONAL DE LA INF

Definición: SE REFIERE A LOS ESPACIOS EDUCATIVOS PÚBLICOS EN EL ESTADO DE PUEBLA CONTEMPLADOS EN EL ANEXO A DE LOS CONVENIOS DE COORDINACIÓN Y COLABORACIÓN PARA LA POTENCIACIÓN DE RECURSOS DEL FONDO DE APORTACIONES MÚLTIPLES APROBADOS POR EL INSTITUTO NACIONAL DE LA INFRAESTRUCTURA FÍSICA EDUCATIVA BENEFICIADOS CON OBRAS DE REHABILITACIÓN.

Tipo	Dimensión	Frecuencia de Medición	Desagregación Geográfica	Tipo de Fórmula
GESTION	EFICIENCIA	SEMESTRAL	ESTATAL	PORCENTAJE
Unidad de Medida		Método de Cálculo	Área Responsable	
PORCENTAJE		$(V1/V2)*100$	DIRECCIÓN DE CONSTRUCCIÓN Y SUPERVISIÓN.	

Características del Indicador

Claridad	Relevancia	Economía	Monitoreable	Adecuado	Aporte Marginal
CUMPLE	CUMPLE	CUMPLE	CUMPLE	CUMPLE	CUMPLE

Justificación

ES PRECISO Y FÁCILMENTE COMPRESIBLE POR LOS USUARIOS NO ESPECIALIZADOS.	EXPRESA ELEMENTOS DE IMPORTANCIA O SIGNIFICATIVOS EN LA MEDICIÓN DE LOS AVANCES Y LOGROS EN MATERIA EDUCATIVA.	LA INFORMACIÓN NECESARIA PARA GENERAR EL INDICADOR ESTÁ DISPONIBLE A UN COSTO RAZONABLE.	LA INFORMACIÓN DEL INDICADOR ESTÁ DEFINIDA, POR LO TANTO LO QUE SE MEDIRÁ HOY ES LO MISMO QUE SE VA A MEDIR EN UN MOMENTO POSTERIOR.	APORTA UNA BASE SUFICIENTE PARA EVALUAR EL DESEMPEÑO EN LO QUE RESPECTA A LA INFRAESTRUCTURA FÍSICA EDUCATIVA.	PROVEE INFORMACIÓN ADICIONAL SOBRE EL OBJETIVO QUE SE ESTÁ PERSIGUIENDO.
---	--	--	--	--	--

Serie de Información disponible: 2019, 2020, 2021, 2022, 2023, 2024 Y 2025.

Medios de Verificación

CONCENTRADO SEMESTRAL DE ESPACIOS EDUCATIVOS PÚBLICOS EN EL ESTADO DE PUEBLA CONTEMPLADOS EN EL ANEXO A DE LOS CONVENIOS DE COORDINACIÓN Y COLABORACIÓN PARA LA POTENCIACIÓN DE RECURSOS DEL FONDO DE APORTACIONES MÚLTIPLES APROBADOS POR EL INSTITUTO NACIONAL DE LA INFRAESTRUCTURA FÍSICA EDUCATIVA REHABILITADOS, EMITIDO POR LA DIRECCIÓN DE CONSTRUCCIÓN Y SUPERVISIÓN DEL COMITÉ ADMINISTRADOR POBLANO PARA LA CONSTRUCCIÓN DE ESPACIOS EDUCATIVOS QUE INCLUYE NÚMERO DE OBRA, PLANTEL, UBICACIÓN, NÚMERO DE ALUMNOS Y EVIDENCIA FOTOGRÁFICA (DISPONIBLE PARA SU CONSULTA). SERIE DE INFORMACIÓN DISPONIBLE 2019-2025.

Fuentes de Información

DIRECCIÓN DE CONSTRUCCIÓN Y SUPERVISIÓN DEL COMITÉ ADMINISTRADOR POBLANO PARA LA CONSTRUCCIÓN DE ESPACIOS EDUCATIVOS.

Determinación de Metas - Indicador

Línea Base

Valor 100.00
Año 2019
Periodo DICIEMBRE

Meta y Periodo de Cumplimiento

Valor 100.00
Periodo DICIEMBRE

Parámetros de Semaforización

> 95.00Y <= 115.00 >= 90.00Y <= 95.00 < 90.00Y > 115.00

Comportamiento del Indicador hacia la meta:REGULAR

Factibilidad: ALTA

Descripción de la Factibilidad: SE ESTIMA EL CUMPLIMIENTO DE LA META, YA QUE SE ESPERA CONTAR CON LA ASIGNACIÓN DE RECURSOS Y ACCIONES DE COLABORACIÓN.

Metas de la Administración

Año	2025	2026	2027	2028	2029	2030
Valor	100.00	100.00	100.00	100.00	100.00	100.00
Periodo	DICIEMBRE	DICIEMBRE	DICIEMBRE	DICIEMBRE	DICIEMBRE	DICIEMBRE

Meta Anual

ENERO	FEBRERO	MARZO	ABRIL	MAYO	JUNIO	JULIO	AGOSTO	SEPTIEMBRE	OCTUBRE	NOVIEMBRE	DICIEMBRE
					50.00						
										Anual:	50.00 100.00

Variable (1)

Variable: NÚMERO DE ESPACIOS EDUCATIVOS PÚBLICOS EN EL ESTADO DE PUEBLA CONTEMPLADOS EN EL ANEXO A DE LOS CONVENIOS DE COORDINACIÓN Y COLABORACIÓN PARA LA POTENCIACIÓN DE RECURSOS FAM APROBADOS POR EL INSTITUTO NACIONAL DE LA INFRAESTRUCTURA FÍSICA EDUCATIVA REHABILITADOS

Definición: PLANTELES EDUCATIVOS PÚBLICOS CONTEMPLADOS EN EL ANEXO A DE LOS CONVENIOS DE COORDINACIÓN Y COLABORACIÓN PARA LA POTENCIACIÓN DE RECURSOS DEL FONDO DE APORTACIONES MÚLTIPLES APROBADOS POR EL INSTITUTO NACIONAL DE LA INFRAESTRUCTURA FÍSICA EDUCATIVA QUE RECIBEN ATENCIÓN MEDIANTE LA REHABILITACIÓN DE SUS INSTALACIONES.

Unidad de Medida:

ESPACIO

Frecuencia de Medición:

SEMESTRAL

Desagregación Geográfica:

ESTATAL

Disponibilidad de la Información:

05/01/2027

Meta Anual

ENERO	FEBRERO	MARZO	ABRIL	MAYO	JUNIO	JULIO	AGOSTO	SEPTIEMBRE	OCTUBRE	NOVIEMBRE	DICIEMBRE
					1.00						
										ANUAL:	1.00 2.00

Variable (2)

Variable: NÚMERO DE ESPACIOS EDUCATIVOS PÚBLICOS PRIORIZADOS POR LAS AUTORIDADES EN MATERIA DE INFRAESTRUCTURA FÍSICA EDUCATIVA DEL ESTADO PARA SER REHABILITADOS

Definición: SE REFIERE A LAS ESCUELAS DEL ESTADO QUE SON SELECCIONADAS POR LAS AUTORIDADES EN MATERIA DE INFRAESTRUCTURA FÍSICA EDUCATIVA DEL ESTADO, PARA SER ATENDIDAS EN MATERIA DE REHABILITACIÓN.

Unidad de Medida:

ESPACIO

Frecuencia de Medición:

SEMESTRAL

Desagregación Geográfica:

ESTATAL

Disponibilidad de la Información:

05/01/2027

Meta Anual

ENERO	FEBRERO	MARZO	ABRIL	MAYO	JUNIO	JULIO	AGOSTO	SEPTIEMBRE	OCTUBRE	NOVIEMBRE	DICIEMBRE
					2.00						
										ANUAL:	2.00 2.00

Datos de Identificación del Programa Presupuestario (PP)

Responsable del PP

Ramo: 17 INFRAESTRUCTURA

Instancia(s) Ejecutora(s)

024 COMITÉ ADMINISTRADOR POBLANO PARA LA CONSTRUCCIÓN DE ESPACIOS EDUCATIVOS

Institución: 024 COMITÉ ADMINISTRADOR POBLANO PARA LA CONSTRUCCIÓN DE ESPACIOS EDUCATIVOS

Unidad Responsable: DA3G COMITÉ ADMINISTRADOR POBLANO PARA LA CONSTRUCCIÓN DE ESPACIOS EDUCATIVOS

Población Objetivo: ESPACIOS EDUCATIVOS PÚBLICOS DEL ESTADO DE PUEBLA CONTEMPLADOS EN EL ANEXO A DE LOS CONVENIOS DE COORDINACIÓN Y COLABORACIÓN PARA LA POTENCIACIÓN DE RECURSOS FAM QUE PRIORIZAN LAS AUTORIDADES EN MATERIA DE INFRAESTRUCTURA FÍSICA EDUCATIVA DEL ESTADO PARA RECIBIR ATENCIÓN EN MATERIA DE CONSTRUCCIÓN, REHABILITACIÓN Y/O EQUIPAMIENTO APROBADOS POR EL INSTITUTO NACIONAL DE LA INFRAESTRUCTURA FÍSICA EDUCATIVA.

Alineación

Plan Estatal de Desarrollo

Eje: 04 DESARROLLO URBANO Y CRECIMIENTO SOSTENIBLE.

Temática: 02 INFRAESTRUCTURA

Objetivo: 01 MEJORAR LAS CONDICIONES Y DISPONIBILIDAD DE LA INFRAESTRUCTURA PÚBLICA CON ENFOQUE HUMANISTA Y DE SOSTENIBILIDAD.

Estrategia: 01 INVERSIÓN EN PROYECTOS DE INFRAESTRUCTURA QUE CONTRIBUYAN AL DESARROLLO SOCIAL Y BIENESTAR.

Línea de Acción: 02 CONSTRUIR INFRAESTRUCTURA PÚBLICA SOCIAL Y URBANA QUE CONTRIBUYA A MEJORAR LAS CONDICIONES DE VIDA DE LA POBLACIÓN.

Línea de Acción: 03 MEJORAR LA INFRAESTRUCTURA FÍSICA EDUCATIVA Y EL EQUIPAMIENTO EN TODOS LOS NIVELES.

Resumen Narrativo

ESPACIOS EDUCATIVOS PÚBLICOS EN EL ESTADO DE PUEBLA CONTEMPLADOS EN EL ANEXO A DE LOS CONVENIOS DE COORDINACIÓN Y COLABORACIÓN PARA LA POTENCIACIÓN DE RECURSOS DEL FONDO DE APORTACIONES MÚLTIPLES APROBADOS POR EL INSTITUTO NACIONAL DE LA INFRAESTRUCTURA FÍSICA EDUCATIVA EQUIPADOS.

Datos de Identificación del Indicador

Indicador: PORCENTAJE DE ESPACIOS EDUCATIVOS PÚBLICOS EN EL ESTADO DE PUEBLA CONTEMPLADOS EN EL ANEXO A DE LOS CONVENIOS DE COORDINACIÓN Y COLABORACIÓN PARA LA POTENCIACIÓN DE RECURSOS DEL FONDO DE APORTACIONES MÚLTIPLES APROBADOS POR EL INSTITUTO NACIONAL DE LA INF

Definición: SE REFIERE A LOS ESPACIOS EDUCATIVOS PÚBLICOS EN EL ESTADO DE PUEBLA CONTEMPLADOS EN EL ANEXO A DE LOS CONVENIOS DE COORDINACIÓN Y COLABORACIÓN PARA LA POTENCIACIÓN DE RECURSOS DEL FONDO DE APORTACIONES MÚLTIPLES APROBADOS POR EL INSTITUTO NACIONAL DE LA INFRAESTRUCTURA FÍSICA EDUCATIVA QUE SON ATENDIDOS MEDIANTE LA ENTREGA DE MOBILIARIO Y/O EQUIPO ESCOLAR.

Tipo	Dimensión	Frecuencia de Medición	Desagregación Geográfica	Tipo de Fórmula
GESTION	EFICIENCIA	SEMESTRAL	ESTATAL	PORCENTAJE
Unidad de Medida		Método de Cálculo	Área Responsable	
PORCENTAJE		$(V1/V2)*100$	DIRECCIÓN ADMINISTRATIVA.	

Características del Indicador

Claridad	Relevancia	Economía	Monitoreable	Adecuado	Aporte Marginal
CUMPLE	CUMPLE	CUMPLE	CUMPLE	CUMPLE	CUMPLE

Justificación

ES PRECISO Y FÁCILMENTE COMPENSIBLE POR LOS USUARIOS NO ESPECIALIZADOS.	EXPRESA ELEMENTOS DE IMPORTANCIA O SIGNIFICATIVOS EN LA MEDICIÓN DE LOS AVANCES Y LOGROS EN MATERIA EDUCATIVA.	LA INFORMACIÓN NECESARIA PARA GENERAR EL INDICADOR ESTÁ DISPONIBLE A UN COSTO RAZONABLE.	LA INFORMACIÓN DEL INDICADOR ESTÁ DEFINIDA, POR LO TANTO LO QUE SE MEDIRÁ HOY ES LO MISMO QUE SE VA A MEDIR EN UN MOMENTO POSTERIOR.	APORTA UNA BASE SUFICIENTE PARA EVALUAR EL DESEMPEÑO EN LO QUE RESPECTA A LA INFRAESTRUCTURA FÍSICA EDUCATIVA.	PROVEE INFORMACIÓN ADICIONAL SOBRE EL OBJETIVO QUE SE ESTÁ PERSIGUIENDO.
---	--	--	--	--	--

Serie de Información disponible: 2019, 2020, 2021, 2022, 2023, 2024 Y 2025.

Medios de Verificación

CONCENTRADO SEMESTRAL DE ESPACIOS EDUCATIVOS PÚBLICOS EN EL ESTADO DE PUEBLA CONTEMPLADOS EN EL ANEXO A DE LOS CONVENIOS DE COORDINACIÓN Y COLABORACIÓN PARA LA POTENCIACIÓN DE RECURSOS DEL FONDO DE APORTACIONES MÚLTIPLES APROBADOS POR EL INSTITUTO NACIONAL DE LA INFRAESTRUCTURA FÍSICA EDUCATIVA EQUIPADOS, EMITIDO POR LA DIRECCIÓN ADMINISTRATIVA DEL COMITÉ ADMINISTRADOR POBLANO PARA LA CONSTRUCCIÓN DE ESPACIOS EDUCATIVOS QUE INCLUYE NÚMERO DE OBRA, PLANTEL, UBICACIÓN, NÚMERO DE ALUMNOS Y EVIDENCIA FOTOGRÁFICA (DISPONIBLE PARA SU CONSULTA). SERIE DE INFORMACIÓN DISPONIBLE 2019-2025.

Fuentes de Información

DIRECCIÓN ADMINISTRATIVA DEL COMITÉ ADMINISTRADOR POBLANO PARA LA CONSTRUCCIÓN DE ESPACIOS EDUCATIVOS.

Determinación de Metas - Indicador

Línea Base

Valor
100.00

Año
2019

Periodo
DICIEMBRE

Meta y Periodo de Cumplimiento

Valor
100.00

Periodo
DICIEMBRE

Parámetros de Semaforización

> 95.00Y <= 115.00

>= 90.00Y <= 95.00

< 90.00Y > 115.00

Comportamiento del Indicador hacia la meta:REGULAR

Factibilidad: ALTA

Descripción de la Factibilidad: SE ESTIMA EL CUMPLIMIENTO DE LA META, YA QUE SE ESPERA CONTAR CON LA ASIGNACIÓN DE RECURSOS Y ACCIONES DE COLABORACIÓN.

Metas de la Administración

Año
Valor
Periodo

2025
100.00
DICIEMBRE

2026
100.00
DICIEMBRE

2027
100.00
DICIEMBRE

2028
100.00
DICIEMBRE

2029
100.00
DICIEMBRE

2030
100.00
DICIEMBRE

Meta Anual

ENERO FEBRERO MARZO ABRIL MAYO JUNIO JULIO AGOSTO SEPTIEMBRE OCTUBRE NOVIEMBRE DICIEMBRE

50.00

Anual: 50.00
100.00

Variable (1)

Variable: NÚMERO DE ESPACIOS EDUCATIVOS PÚBLICOS EN EL ESTADO DE PUEBLA CONTEMPLADOS EN EL ANEXO A DE LOS CONVENIOS DE COORDINACIÓN Y COLABORACIÓN PARA LA POTENCIACIÓN DE RECURSOS DEL FONDO DE APORTACIONES MÚLTIPLES APROBADOS POR EL INSTITUTO NACIONAL DE LA INFRAESTRUCTURA FÍSICA EDUCATIVA EQUIPADOS

Definición: SE REFIERE A LOS ESPACIOS EDUCATIVOS PÚBLICOS EN EL ESTADO DE PUEBLA CONTEMPLADOS EN EL ANEXO A DE LOS CONVENIOS DE COORDINACIÓN Y COLABORACIÓN PARA LA POTENCIACIÓN DE RECURSOS DEL FONDO DE APORTACIONES MÚLTIPLES APROBADOS POR EL INSTITUTO NACIONAL DE LA INFRAESTRUCTURA FÍSICA EDUCATIVA QUE RECIBEN MOBILIARIO Y/O EQUIPO ESCOLAR.

Unidad de Medida:

ESPACIO

Frecuencia de Medición:

SEMESTRAL

Desagregación Geográfica:

ESTATAL

Disponibilidad de la Información:

05/01/2027

Meta Anual

ENERO FEBRERO MARZO ABRIL MAYO JUNIO JULIO AGOSTO SEPTIEMBRE OCTUBRE NOVIEMBRE DICIEMBRE

1.00

ANUAL: 1.00
2.00

Variable (2)

Variable: NÚMERO DE ESPACIOS EDUCATIVOS PÚBLICOS PRIORIZADOS POR LAS AUTORIDADES EN MATERIA DE INFRAESTRUCTURA FÍSICA EDUCATIVA DEL ESTADO PARA SER EQUIPADOS

Definición: SE REFIERE A LAS ESCUELAS DEL ESTADO QUE SON SELECCIONADAS POR LAS AUTORIDADES EN MATERIA DE INFRAESTRUCTURA FÍSICA EDUCATIVA DEL ESTADO, PARA SER ATENDIDAS EN MATERIA DE EQUIPAMIENTO.

Unidad de Medida:

ESPACIO

Frecuencia de Medición:

SEMESTRAL

Desagregación Geográfica:

ESTATAL

Disponibilidad de la Información:

05/01/2027

Meta Anual

ENERO FEBRERO MARZO ABRIL MAYO JUNIO JULIO AGOSTO SEPTIEMBRE OCTUBRE NOVIEMBRE DICIEMBRE

2.00

ANUAL: 2.00
2.00

**E079 TRANSMISIÓN Y REGULACIÓN DE PREDIOS
UBICADOS EN LA RESERVA TERRITORIAL
ATLIXCÁYOTL-QUETZALCÓATL
NIVEL FIN**

Datos de Identificación del Programa Presupuestario (PP)

Responsable del PP

Ramo: 17 INFRAESTRUCTURA

Instancia(s) Ejecutora(s)

152 FIDEICOMISO PÚBLICO PARA LA ADMINISTRACIÓN DE INMUEBLES Y
EJECUCIÓN DE OBRAS PÚBLICAS EN LA RESERVA TERRITORIAL
ATLIXCÁYOTL-QUETZALCÓATL

Institución: 152 FIDEICOMISO PÚBLICO PARA LA ADMINISTRACIÓN DE INMUEBLES Y
EJECUCIÓN DE OBRAS PÚBLICAS EN LA RESERVA TERRITORIAL

Unidad Responsable: 152 FIDEICOMISO PÚBLICO PARA LA ADMINISTRACIÓN DE
INMUEBLES Y EJECUCIÓN DE OBRAS PÚBLICAS EN LA RESERVA TERRITORIAL
ATLIXCÁYOTL-QUETZALCÓATL

Población Objetivo: PREDIOS UBICADOS EN LA RESERVA TERRITORIAL ATLIXCÁYOTL-QUETZALCÓATL

Alineación

Plan Estatal de Desarrollo

Eje: 04 DESARROLLO URBANO Y CRECIMIENTO SOSTENIBLE.

Temática: 01 MEDIO AMBIENTE Y DESARROLLO URBANO

Objetivo: 01 MEJORAR EL BIENESTAR SOCIOAMBIENTAL.

Estrategia: 05 GESTIÓN ESTRATÉGICA Y SOSTENIBLE DEL TERRITORIO.

Línea de Acción: 01 ORGANIZAR Y PLANIFICAR EL USO DEL TERRITORIO PARA LOGRAR UN DESARROLLO SOSTENIBLE Y EQUILIBRADO.

Línea de Acción: 02 PROMOVER ZONAS URBANAS SOSTENIBLES QUE PROMUEVAN EL BIENESTAR SOCIAL Y ECONÓMICO, MEJORANDO LA CALIDAD DE VIDA DE LOS HABITANTES Y MINIMIZANDO EL IMPACTO AMBIENTAL.

Línea de Acción: 03 GENERAR SERVICIOS Y ESPACIOS PÚBLICOS QUE FACILITEN LA VIDA COTIDIANA, PROMUEVAN LA EQUIDAD Y EL BIENESTAR DE LA POBLACIÓN.

Resumen Narrativo

CONTRIBUIR AL ADECUADO DOMINIO Y ADMINISTRACIÓN DE LOS BIENES INMUEBLES DE LA RESERVA TERRITORIAL ATLIXCÁYOTL QUETZALCÓATL MEDIANTE EL OPORTUNO SEGUIMIENTO DE CADA TRÁMITE.

Datos de Identificación del Indicador

Indicador: PORCENTAJE DE TRÁMITES DE REGULARIZACIÓN Y TRANSMISIÓN DE BIENES INMUEBLES DE LA RESERVA TERRITORIAL ATLIXCÁYOTL-QUETZALCÓATL, REALIZADOS.

Definición: EL INDICADOR MUESTRA EL PORCENTAJE DE TRÁMITES REALIZADOS PARA LA REGULARIZACIÓN O TRANSMISIÓN DE BIENES INMUEBLES QUE FORMAN PARTE DE LA RESERVA TERRITORIAL ATLIXCÁYOTL QUETZALCÓATL QUE SE ENCUENTRAN EN IRREGULARIDAD CON RESPECTO A SU POSESIÓN Y QUE HAY QUE ATENDER

Tipo	Dimensión	Frecuencia de Medición	Desagregación Geográfica	Tipo de Fórmula
ESTRATEGICO	EFICACIA	ANUAL	ESTATAL	PORCENTAJE
Unidad de Medida	Método de Cálculo	Área Responsable		
TRÁMITE	$(V1/V2)*100$	FA3I		

Características del Indicador

Claridad	Relevancia	Economía	Monitoreable	Adecuado	Aporte Marginal
CUMPLE	CUMPLE	CUMPLE	CUMPLE	CUMPLE	NO_APLICA

Justificación

DETERMINA LAS GESTIONES QUE SE REALIZARÁN.	MUESTRA EL OBJETIVO A LOGRAR.	NO REQUIERE COSTO ADICIONALES.	PERMITE CALCULAR EL TIEMPO DE ATENCIÓN A CADA TRÁMITE.	PERMITE DAR ATENCIÓN A CADA TRÁMITE PARA CUMPLIR CON EL FIN.	SOLO EXISTE ESTE INDICADOR.
--	-------------------------------	--------------------------------	--	--	-----------------------------

Serie de Información disponible: 2019, 2020, 2021, 2022 Y 2023.

Medios de Verificación

ACTAS DE SESIÓN DEL COMITÉ TÉCNICO EN LAS QUE SE INFORMÓ LA REGULARIZACIÓN Y TRANSMISIÓN DE LOS BIENES INMUEBLES UBICADOS EN LA RESERVA TERRITORIAL ATLIXCÁYOTL-QUETZALCÓATL, A RESGUARDO DE LA DIRECCIÓN GENERAL DEL FIDEICOMISO PÚBLICO DE LA RESERVA TERRITORIAL ATLIXCÁYOTL-QUETZALCÓATL.

Fuentes de Información

DIRECCIÓN GENERAL DEL FIDEICOMISO PÚBLICO DE LA RESERVA TERRITORIAL ATLIXCÁYOTL QUETZALCÓATL.

Determinación de Metas - Indicador

Línea Base			Meta y Periodo de Cumplimiento		Parámetros de Semaforización		
Valor	Año	Periodo	Valor	Periodo	> 95.00Y <= 115.00	>= 90.00Y <= 95.00	< 90.00Y > 115.00
100.00	2020	ANUAL	100.00	DICIEMBRE			

Comportamiento del Indicador hacia la meta:REGULAR

Factibilidad: MEDIA

Descripción de la Factibilidad: DEPENDERÁ DE LA RESPUESTA POR PARTE DE LOS NOTARIOS Y SERVIDORES PÚBLICOS PARA ATENDER EL TRÁMITE.

E079 TRANSMISIÓN Y REGULACIÓN DE PREDIOS
UBICADOS EN LA RESERVA TERRITORIAL
ATLIXCÁYOTL-QUETZALCÓATL
NIVEL FIN

Metas de la Administración

Año	2025	2026	2027	2028	2029	2030
Valor	100.00	100.00	100.00	100.00	100.00	100.00
Periodo	DICIEMBRE	DICIEMBRE	DICIEMBRE	DICIEMBRE	DICIEMBRE	DICIEMBRE

Meta Anual

ENERO	FEBRERO	MARZO	ABRIL	MAYO	JUNIO	JULIO	AGOSTO	SEPTIEMBRE	OCTUBRE	NOVIEMBRE	DICIEMBRE
											100.00
											Anual: 100.00

Variable (1)

Variable: TOTAL DE TRÁMITES REALIZADOS PARA LA ADECUADA REGULARIZACIÓN DE BIENES INMUEBLES
Definición: LA VARIABLE EXPRESA EL NÚMERO TOTAL DE TRÁMITES REALIZADOS PARA LA REGULARIZACIÓN O TRANSMISIÓN DE BIENES INMUEBLES QUE FORMAN PARTE DE LA RESERVA TERRITORIAL ATLIXCÁYOTL QUETZALCÓATL.
Unidad de Medida: TRÁMITE **Frecuencia de Medición:** ANUAL **Desagregación Geográfica:** ESTATAL **Disponibilidad de la Información:** 31/12/2024

Meta Anual

ENERO	FEBRERO	MARZO	ABRIL	MAYO	JUNIO	JULIO	AGOSTO	SEPTIEMBRE	OCTUBRE	NOVIEMBRE	DICIEMBRE
											6.00
											ANUAL: 6.00

Variable (2)

Variable: TOTAL DE TRÁMITES PENDIENTES DE REALIZAR PARA LA ADECUADA REGULARIZACIÓN DE BIENES INMUEBLES
Definición: LA VARIABLE EXPRESA EL NÚMERO TOTAL DE TRÁMITES PENDIENTES DE REALIZAR PARA ATENDER LA REGULARIZACIÓN O TRANSMISIÓN DE BIENES INMUEBLES QUE FORMAN PARTE DE LA RESERVA TERRITORIAL ATLIXCÁYOTL QUETZALCÓATL.
Unidad de Medida: TRÁMITE **Frecuencia de Medición:** ANUAL **Desagregación Geográfica:** ESTATAL **Disponibilidad de la Información:** 31/12/2024

Meta Anual

ENERO	FEBRERO	MARZO	ABRIL	MAYO	JUNIO	JULIO	AGOSTO	SEPTIEMBRE	OCTUBRE	NOVIEMBRE	DICIEMBRE
											6.00
											ANUAL: 6.00

**E079 TRANSMISIÓN Y REGULACIÓN DE PREDIOS
UBICADOS EN LA RESERVA TERRITORIAL
ATLIXCÁYOTL-QUETZALCÓATL
NIVEL PROPÓSITO**

Datos de Identificación del Programa Presupuestario (PP)

Responsable del PP	Instancia(s) Ejecutora(s)
Ramo: 17 INFRAESTRUCTURA	152 FIDEICOMISO PÚBLICO PARA LA ADMINISTRACIÓN DE INMUEBLES Y EJECUCIÓN DE OBRAS PÚBLICAS EN LA RESERVA TERRITORIAL ATLIXCÁYOTL-QUETZALCÓATL
Institución: 152 FIDEICOMISO PÚBLICO PARA LA ADMINISTRACIÓN DE INMUEBLES Y EJECUCIÓN DE OBRAS PÚBLICAS EN LA RESERVA TERRITORIAL	
Unidad Responsable: 152 FIDEICOMISO PÚBLICO PARA LA ADMINISTRACIÓN DE INMUEBLES Y EJECUCIÓN DE OBRAS PÚBLICAS EN LA RESERVA TERRITORIAL ATLIXCÁYOTL-QUETZALCÓATL	
Población Objetivo: PREDIOS UBICADOS EN LA RESERVA TERRITORIAL ATLIXCÁYOTL-QUETZALCÓATL	

Alineación

Plan Estatal de Desarrollo

Eje: 04 DESARROLLO URBANO Y CRECIMIENTO SOSTENIBLE.

Temática: 01 MEDIO AMBIENTE Y DESARROLLO URBANO

Objetivo: 01 MEJORAR EL BIENESTAR SOCIOAMBIENTAL.

Estrategia: 05 GESTIÓN ESTRATÉGICA Y SOSTENIBLE DEL TERRITORIO.

Línea de Acción: 01 ORGANIZAR Y PLANIFICAR EL USO DEL TERRITORIO PARA LOGRAR UN DESARROLLO SOSTENIBLE Y EQUILIBRADO.

Línea de Acción: 02 PROMOVER ZONAS URBANAS SOSTENIBLES QUE PROMUEVAN EL BIENESTAR SOCIAL Y ECONÓMICO, MEJORANDO LA CALIDAD DE VIDA DE LOS HABITANTES Y MINIMIZANDO EL IMPACTO AMBIENTAL.

Línea de Acción: 03 GENERAR SERVICIOS Y ESPACIOS PÚBLICOS QUE FACILITEN LA VIDA COTIDIANA, PROMUEVAN LA EQUIDAD Y EL BIENESTAR DE LA POBLACIÓN.

Resumen Narrativo

PREDIOS UBICADOS EN LA RESERVA TERRITORIAL ATLIXCÁYOTL-QUETZALCÓATL CON FINES HABITACIONALES, COMERCIALES Y DE EQUIPAMIENTO QUE CUENTAN CON ACCIONES PARA SU DEBIDA REGULARIZACIÓN.

Datos de Identificación del Indicador

Indicador: PORCENTAJE DE PREDIOS UBICADOS EN LA RESERVA TERRITORIAL ATLIXCÁYOTL-QUETZALCÓATL REGULADOS Y ENAJENADOS.

Definición: EL INDICADOR MIDE EL PORCENTAJE DE BIENES INMUEBLES REGULADOS Y ENAJENADOS QUE FORMAN PARTE DE LA RESERVA TERRITORIAL ATLIXCÁYOTL-QUETZALCÓATL

Tipo	Dimensión	Frecuencia de Medición	Desagregación Geográfica	Tipo de Fórmula
ESTRATEGICO	EFICACIA	ANUAL	ESTATAL	PORCENTAJE
Unidad de Medida	Método de Cálculo	Área Responsable		
PORCENTAJE	$(V1/V2)*100$	FA3I		

Características del Indicador

Claridad	Relevancia	Economía	Monitoreable	Adecuado	Aporte Marginal
CUMPLE	CUMPLE	CUMPLE	CUMPLE	CUMPLE	NO_APLICA

Justificación

ENTENDIBLE PARA CUALQUIER PERSONA.	MUESTRA EL OBJETIVO LOGRADO.	NO REQUIERE COSTO ADICIONALES.	PERMITE CUANTIFICAR LAS ACTIVIDADES IMPLEMENTADAS.	PERMITE EVALUAR LAS ACCIONES Y TIEMPO DE GESTIÓN.	SOLO EXISTE ESTE INDICADOR.
------------------------------------	------------------------------	--------------------------------	--	---	-----------------------------

Serie de Información disponible: 2023

Medios de Verificación

LISTADO DE PREDIOS UBICADOS EN LA RESERVA TERRITORIAL ATLIXCÁYOTL-QUETZALCÓATL EN EL QUE SE INFORMA EL ESTADO QUE GUARDAN LOS EXPEDIENTES EN LAS NOTARÍAS Y QUE EXPEDIENTES CUENTAN CON ESCRITURA PARA SU DESINCORPORAN DEL PATRIMONIO DEL FIDEICOMISO.

Fuentes de Información

DIRECCIÓN GENERAL DEL FIDEICOMISO PÚBLICO DE LA RESERVA TERRITORIAL ATLIXCÁYOTL-QUETZALCÓATL.

Determinación de Metas - Indicador

Línea Base			Meta y Periodo de Cumplimiento		Parámetros de Semaforización		
Valor	Año	Periodo	Valor	Periodo	> 95.00Y <= 115.00	>= 90.00Y <= 95.00	< 90.00Y > 115.00
100.00	2020	ANUAL	100.00	DICIEMBRE			

Comportamiento del Indicador hacia la meta:REGULAR

Factibilidad: MEDIA

Descripción de la Factibilidad: DEPENDERÁ DE LA RESPUESTA POR PARTE DE LOS NOTARIOS Y SERVIDORES PÚBLICOS PARA ATENDER EL TRÁMITE

**E079 TRANSMISIÓN Y REGULACIÓN DE PREDIOS
UBICADOS EN LA RESERVA TERRITORIAL
ATLIXCÁYOTL-QUETZALCÓATL
NIVEL PROPÓSITO**

Metas de la Administración											
Año	2025	2026	2027	2028	2029	2030					
Valor	100.00	100.00	100.00	100.00	100.00	100.00					
Periodo	DICIEMBRE	DICIEMBRE	DICIEMBRE	DICIEMBRE	DICIEMBRE	DICIEMBRE					

Meta Anual											
ENERO	FEBRERO	MARZO	ABRIL	MAYO	JUNIO	JULIO	AGOSTO	SEPTIEMBRE	OCTUBRE	NOVIEMBRE	DICIEMBRE
										Anual:	100.00 100.00

Variable (1)

Variable: NÚMERO DE BIENES INMUEBLES REGULADAS O ENAJENADAS

Definición: LA VARIABLE EXPRESA EL NÚMERO DE BIENES INMUEBLES QUE FORMAN PARTE DE LA RESERVA TERRITORIAL ATLIXCÁYOTL QUETZALCÓATL REGULADAS O ENAJENADAS

Unidad de Medida:	Frecuencia de Medición:	Desagregación Geográfica:	Disponibilidad de la Información:
INMUEBLE	ANUAL	ESTATAL	31/12/2024

Meta Anual											
ENERO	FEBRERO	MARZO	ABRIL	MAYO	JUNIO	JULIO	AGOSTO	SEPTIEMBRE	OCTUBRE	NOVIEMBRE	DICIEMBRE
										ANUAL:	1.00 1.00

Variable (2)

Variable: NÚMERO TOTAL DE BIENES INMUEBLES POR REGULAR O ENAJENAR

Definición: LA VARIABLE EXPRESA EL NÚMERO TOTAL DE BIENES INMUEBLES QUE FORMAN PARTE DE LA RESERVA TERRITORIAL ATLIXCÁYOTL QUETZALCÓATL POR REGULAR O ENAJENAR

Unidad de Medida:	Frecuencia de Medición:	Desagregación Geográfica:	Disponibilidad de la Información:
INMUEBLE	ANUAL	ESTATAL	31/12/2024

Meta Anual											
ENERO	FEBRERO	MARZO	ABRIL	MAYO	JUNIO	JULIO	AGOSTO	SEPTIEMBRE	OCTUBRE	NOVIEMBRE	DICIEMBRE
										ANUAL:	1.00 1.00

**E079 TRANSMISIÓN Y REGULACIÓN DE PREDIOS
UBICADOS EN LA RESERVA TERRITORIAL
ATLIXCÁYOTL-QUETZALCÓATL
NIVEL COMPONENTE 1**

Datos de Identificación del Programa Presupuestario (PP)

Responsable del PP

Ramo: 17 INFRAESTRUCTURA

Instancia(s) Ejecutora(s)

152 FIDEICOMISO PÚBLICO PARA LA ADMINISTRACIÓN DE INMUEBLES Y
EJECUCIÓN DE OBRAS PÚBLICAS EN LA RESERVA TERRITORIAL
ATLIXCÁYOTL-QUETZALCÓATL

Institución: 152 FIDEICOMISO PÚBLICO PARA LA ADMINISTRACIÓN DE INMUEBLES Y
EJECUCIÓN DE OBRAS PÚBLICAS EN LA RESERVA TERRITORIAL

Unidad Responsable: 152 FIDEICOMISO PÚBLICO PARA LA ADMINISTRACIÓN DE
INMUEBLES Y EJECUCIÓN DE OBRAS PÚBLICAS EN LA RESERVA TERRITORIAL
ATLIXCÁYOTL-QUETZALCÓATL

Población Objetivo: PREDIOS UBICADOS EN LA RESERVA TERRITORIAL ATLIXCÁYOTL-QUETZALCÓATL

Alineación

Plan Estatal de Desarrollo

Eje: 04 DESARROLLO URBANO Y CRECIMIENTO SOSTENIBLE.

Temática: 01 MEDIO AMBIENTE Y DESARROLLO URBANO

Objetivo: 01 MEJORAR EL BIENESTAR SOCIOAMBIENTAL.

Estrategia: 05 GESTIÓN ESTRATÉGICA Y SOSTENIBLE DEL TERRITORIO.

Línea de Acción: 01 ORGANIZAR Y PLANIFICAR EL USO DEL TERRITORIO PARA LOGRAR UN DESARROLLO SOSTENIBLE Y
EQUILIBRADO.

Línea de Acción: 02 PROMOVER ZONAS URBANAS SOSTENIBLES QUE PROMUEVAN EL BIENESTAR SOCIAL Y ECONÓMICO,
MEJORANDO LA CALIDAD DE VIDA DE LOS HABITANTES Y MINIMIZANDO EL IMPACTO AMBIENTAL.

Línea de Acción: 03 GENERAR SERVICIOS Y ESPACIOS PÚBLICOS QUE FACILITEN LA VIDA COTIDIANA, PROMUEVAN LA EQUIDAD Y EL
BIENESTAR DE LA POBLACIÓN.

Resumen Narrativo

SEGUIMIENTOS A TRAMITES DE REGULARIZACIÓN Y ESCRITURACIÓN DE BIENES INMUEBLES PERTENECIENTES AL FIDEICOMISO PÚBLICO DE LA RESERVA
TERRITORIAL ATLIXCÁYOTL-QUETZALCÓATL.

Datos de Identificación del Indicador

Indicador: NÚMERO SEGUIMIENTOS DE TRÁMITES DE BIENES INMUEBLES DE LA RESERVA TERRITORIAL ATLIXCÁYOTL-QUETZALCÓATL PARA SU REGULARIZACIÓN Y
ESCRITURACIÓN.

Definición: SEGUIMIENTO A TRÁMITES DE BIENES INMUEBLES DE LA RESERVA TERRITORIAL ATLIXCÁYOTL QUETZALCÓATL PARA SU REGULARIZACIÓN Y
ESCRITURACIÓN.

Tipo	Dimensión	Frecuencia de Medición	Desagregación Geográfica	Tipo de Fórmula
GESTION	EFICACIA	SEMESTRAL	MUNICIPAL	OTRAS
Unidad de Medida	Método de Cálculo	Área Responsable		
SEGUIMIENTO	DATO ABSOLUTO	FA3I		

Características del Indicador

Claridad	Relevancia	Economía	Monitoreable	Adecuado	Aporte Marginal
CUMPLE	CUMPLE	CUMPLE	CUMPLE	CUMPLE	NO_APLICA

Justificación

ENTENDIBLE PARA CUALQUIER PERSONA	MUESTRA EL OBJETIVO LOGRADO	NO REQUIERE COSTO ADICIONALES	PERMITE CUANTIFICAR LAS ACTIVIDADES IMPLEMENTADAS	PERMITE EVALUAR LAS ACCIONES Y TIEMPO DE GESTIÓN	SOLO EXISTE ESTE INDICADOR
--------------------------------------	--------------------------------	----------------------------------	--	--	-------------------------------

Serie de Información disponible: 2024

Medios de Verificación

LISTADO ACTUALIZADO SEMESTRALMENTE DE ACTUALIZACIÓN DE
BIENES INMUEBLES CON ESCRITURACIÓN CONCLUIDA A RESGUARDO
DEL FIDEICOMISO PÚBLICO DE LA RESERVA TERRITORIAL
ATLIXCÁYOTL-QUETZALCÓATL.

Fuentes de Información

DIRECCIÓN GENERAL DEL FIDEICOMISO PÚBLICO DE LA RESERVA
TERRITORIAL ATLIXCÁYOTL QUETZALCÓATL

Determinación de Metas - Indicador

Línea Base			Meta y Periodo de Cumplimiento		Parámetros de Semaforización		
Valor	Año	Periodo	Valor	Periodo	< 1.80Y <= 2.30	>= 1.80Y <= 1.90	< 1.80Y > 2.30
2.00	2024	ANUAL	2.00	DICIEMBRE			

Comportamiento del Indicador hacia la meta:REGULAR

Factibilidad: MEDIA

Descripción de la Factibilidad: Dependerá de las condiciones adecuadas para la escrituración de los bienes inmuebles

E079 TRANSMISIÓN Y REGULACIÓN DE PREDIOS
UBICADOS EN LA RESERVA TERRITORIAL
ATLIXCÁYOTL-QUETZALCÓATL
NIVEL COMPONENTE 1

Metas de la Administración											
Año	2025	2026	2027	2028	2029	2030					
Valor	2.00	2.00	0.00	0.00	0.00	2.00					
Periodo	DICIEMBRE	DICIEMBRE	DICIEMBRE	DICIEMBRE	DICIEMBRE	DICIEMBRE					

Meta Anual											
ENERO	FEBRERO	MARZO	ABRIL	MAYO	JUNIO	JULIO	AGOSTO	SEPTIEMBRE	OCTUBRE	NOVIEMBRE	DICIEMBRE
					1.00						1.00
										Anual:	2.00

Variable (1)

Variable:

NÚMERO SEGUIMIENTOS DE TRÁMITES DE BIENES INMUEBLES DE LA RESERVA TERRITORIAL ATLIXCÁYOTL QUETZALCÓATL PARA SU REGULARIZACIÓN Y ESCRITURACIÓN.

Definición:

SEGUIMIENTO A TRÁMITES DE BIENES INMUEBLES DE LA RESERVA TERRITORIAL ATLIXCÁYOTL QUETZALCÓATL PARA SU REGULARIZACIÓN Y ESCRITURACIÓN.

Unidad de Medida:

SEGUIMIENTO

Frecuencia de Medición:

SEMESTRAL

Desagregación Geográfica:

MUNICIPAL

Disponibilidad de la Información:

31/12/2024

Meta Anual											
ENERO	FEBRERO	MARZO	ABRIL	MAYO	JUNIO	JULIO	AGOSTO	SEPTIEMBRE	OCTUBRE	NOVIEMBRE	DICIEMBRE
					1.00						1.00
										ANUAL:	2.00

**E079 TRANSMISIÓN Y REGULACIÓN DE PREDIOS
UBICADOS EN LA RESERVA TERRITORIAL
ATLIXCÁYOTL-QUETZALCÓATL
NIVEL COMPONENTE 2**

Datos de Identificación del Programa Presupuestario (PP)

Responsable del PP

Instancia(s) Ejecutora(s)

Ramo: 17 INFRAESTRUCTURA

152 FIDEICOMISO PÚBLICO PARA LA ADMINISTRACIÓN DE INMUEBLES Y
EJECUCIÓN DE OBRAS PÚBLICAS EN LA RESERVA TERRITORIAL
ATLIXCÁYOTL-QUETZALCÓATL

Institución: 152 FIDEICOMISO PÚBLICO PARA LA ADMINISTRACIÓN DE INMUEBLES Y
EJECUCIÓN DE OBRAS PÚBLICAS EN LA RESERVA TERRITORIAL

Unidad Responsable: FIDEICOMISO PÚBLICO PARA LA ADMINISTRACIÓN DE
INMUEBLES Y EJECUCIÓN DE OBRAS PÚBLICAS EN LA RESERVA TERRITORIAL
ATLIXCÁYOTL-QUETZALCÓATL

Población Objetivo: PREDIOS UBICADOS EN LA RESERVA TERRITORIAL ATLIXCÁYOTL-QUETZALCÓATL

Alineación

Plan Estatal de Desarrollo

Eje: 04 DESARROLLO URBANO Y CRECIMIENTO SOSTENIBLE.

Temática: 01 MEDIO AMBIENTE Y DESARROLLO URBANO

Objetivo: 01 MEJORAR EL BIENESTAR SOCIOAMBIENTAL.

Estrategia: 05 GESTIÓN ESTRATÉGICA Y SOSTENIBLE DEL TERRITORIO.

Línea de Acción: 01 ORGANIZAR Y PLANIFICAR EL USO DEL TERRITORIO PARA LOGRAR UN DESARROLLO SOSTENIBLE Y
EQUILIBRADO.

Línea de Acción: 02 PROMOVER ZONAS URBANAS SOSTENIBLES QUE PROMUEVAN EL BIENESTAR SOCIAL Y ECONÓMICO,
MEJORANDO LA CALIDAD DE VIDA DE LOS HABITANTES Y MINIMIZANDO EL IMPACTO AMBIENTAL.

Línea de Acción: 03 GENERAR SERVICIOS Y ESPACIOS PÚBLICOS QUE FACILITEN LA VIDA COTIDIANA, PROMUEVAN LA EQUIDAD Y EL
BIENESTAR DE LA POBLACIÓN.

Resumen Narrativo

ACCIONES LEGALES PARA PREVENIR Y SALVAGUARDAR LOS BIENES INMUEBLES PATRIMONIO DEL FIDEICOMISO.

Datos de Identificación del Indicador

Indicador: NÚMERO DE ACCIONES LEGALES PARA LA CONSERVACIÓN DE INMUEBLES DE LA RESERVA TERRITORIAL ATLIXCÁYOTL-QUETZALCÓATL.

Definición: ACCIONES LEGALES PARA PREVENIR INVASIONES DE AREAS VERDES O INMUEBLES DE LA RESERVA TERRITORIAL ATLIXCÁYOTL QUETZALCÓATL.

Tipo	Dimensión	Frecuencia de Medición	Desagregación Geográfica	Tipo de Fórmula
GESTION	EFICACIA	SEMESTRAL	MUNICIPAL	OTRAS
Unidad de Medida		Método de Cálculo	Área Responsable	
ACCIÓN		DATO ABSOLUTO	DIRECCIÓN GENERAL	

Características del Indicador

Claridad	Relevancia	Economía	Monitoreable	Adecuado	Aporte Marginal
CUMPLE	CUMPLE	CUMPLE	CUMPLE	CUMPLE	NO_CUMPLE

Justificación

ENTENDIBLE PARA CUALQUIER PERSONA	MUESTRA EL OBJETIVO LOGRADO	NO REQUIERE COSTO ADICIONAL	REPORTAR LAS ACTIVIDADES IMPLEMENTADAS	PERMITE EVALUAR LAS ACCIONES Y TIEMPO	DE NUEVA CREACIÓN
-----------------------------------	-----------------------------	-----------------------------	--	---------------------------------------	-------------------

Serie de Información disponible: 2024

Medios de Verificación

ACTAS CIRCUNSTANCIADAS DERIVADAS DE LAS INSPECCIONES A
PREDIOS PERTENECIENTES AL FIDEICOMISO PÚBLICO DE LA RESERVA
TERRITORIAL ATLIXCÁYOTL-QUETZALCÓATL PARA IDENTIFICAR
CONDICIONES Y POSIBLES INVASIONES.

Fuentes de Información

DIRECCIÓN GENERAL DEL FIDEICOMISO PÚBLICO DE LA RESERVA
TERRITORIAL ATLIXCÁYOTL- QUETZALCÓATL

Determinación de Metas - Indicador

Línea Base			Meta y Periodo de Cumplimiento		Parámetros de Semaforización		
Valor	Año	Periodo	Valor	Periodo			
28.00	2024	DICIEMBRE	28.00	DICIEMBRE	>=28.00Y<=32.20	>=25.20Y<=26.60	< 25.20Y > 32.20

Comportamiento del Indicador hacia la meta:REGULAR

Factibilidad: MEDIA

Descripción de la Factibilidad: LOS PREDIOS PERTENECIENTES AL PATRIMONIO DEL FIDEICOMISO SE ENCUENTRAN LIBRES DE INVASIONES.

E079 TRANSMISIÓN Y REGULACIÓN DE PREDIOS
UBICADOS EN LA RESERVA TERRITORIAL
ATLIXCÁYOTL-QUETZALCÓATL
NIVEL COMPONENTE 2

Metas de la Administración										
Año	2025	2026	2027	2028	2029	2030				
Valor	28.00	28.00	0.00	0.00	0.00	28.00				
Periodo	DICIEMBRE	DICIEMBRE	DICIEMBRE	DICIEMBRE	DICIEMBRE	DICIEMBRE				

Meta Anual										
ENERO	FEBRERO	MARZO	ABRIL	MAYO	JUNIO	JULIO	AGOSTO	SEPTIEMBRE	OCTUBRE	NOVIEMBRE
					14.00					
Anual:										28.00

Variable (1)										
Variable: NÚMERO DE ACCIONES LEGALES PARA LA CONSERVACIÓN DE INMUEBLES DE LA RESERVA TERRITORIAL ATLIXCÁYOTL QUETZALCÓATL.										
Definición: ACCIONES LEGALES PARA PREVENIR INVASIONES DE AREAS VERDES O INMUEBLES DE LA RESERVA TERRITORIAL ATLIXCÁYOTL QUETZALCÓATL.										
Unidad de Medida:			Frecuencia de Medición:			Desagregación Geográfica:			Disponibilidad de la Información:	
ACCIÓN			SEMESTRAL			MUNICIPAL			31/12/2024	

Meta Anual										
ENERO	FEBRERO	MARZO	ABRIL	MAYO	JUNIO	JULIO	AGOSTO	SEPTIEMBRE	OCTUBRE	NOVIEMBRE
					14.00					
ANUAL:										28.00

**K002 INSTRUMENTACIÓN DE PROGRAMAS Y PROYECTOS
DE INVERSIÓN PARA EL DESARROLLO DE LAS REGIONES
DEL ESTADO
NIVEL FIN**

Datos de Identificación del Programa Presupuestario (PP)

Responsable del PP

Instancia(s) Ejecutora(s)

Ramo: 17 INFRAESTRUCTURA

132 SECRETARÍA DE INFRAESTRUCTURA

Institución: 132 SECRETARÍA DE INFRAESTRUCTURA

Unidad Responsable: 2000 SUBSECRETARÍA DE EJECUCIÓN DE OBRAS

Población Objetivo: MUNICIPIOS DEL ESTADO DE PUEBLA QUE REQUIEREN DE OBRAS DE INFRAESTRUCTURA MODERNA, INCLUSIVA E INCLUYENTE CON REZAGO SOCIAL ALTO Y MUY ALTO CON POBLACIÓN MAYOR A 15 MIL HABITANTES

Alineación

Plan Estatal de Desarrollo

Eje: 04 DESARROLLO URBANO Y CRECIMIENTO SOSTENIBLE.

Temática: 02 INFRAESTRUCTURA

Objetivo: 01 MEJORAR LAS CONDICIONES Y DISPONIBILIDAD DE LA INFRAESTRUCTURA PÚBLICA CON ENFOQUE HUMANISTA Y DE SOSTENIBILIDAD.

Estrategia: 01 INVERSIÓN EN PROYECTOS DE INFRAESTRUCTURA QUE CONTRIBUYAN AL DESARROLLO SOCIAL Y BIENESTAR.

Línea de Acción: 08 INSTRUMENTAR PROGRAMAS Y PROYECTOS PARA LA GESTIÓN, CONSERVACIÓN Y RESCATE DEL PATRIMONIO DEL ESTADO.

Estrategia: 02 INSTRUMENTACIÓN DE ACCIONES Y PROYECTOS DE ALTO IMPACTO PARA POTENCIAR LA ECONOMÍA LOCAL Y REGIONAL.

Línea de Acción: 01 DESARROLLAR PROYECTOS PRIORITARIOS DE INFRAESTRUCTURA PARA EL FORTALECIMIENTO DE LOS SECTORES ECONÓMICOS.

Línea de Acción: 02 DESARROLLAR INFRAESTRUCTURA QUE IMPULSE EL DESARROLLO Y LA INNOVACIÓN TECNOLÓGICA.

Línea de Acción: 03 FORTALECER LA INFRAESTRUCTURA EN LOS MUNICIPIOS DEL ESTADO QUE IMPULSE LA ACTIVIDAD TURÍSTICA.

Línea de Acción: 04 IMPLEMENTAR ACCIONES DE COORDINACIÓN INTERINSTITUCIONAL PARA EL DESARROLLO DE INFRAESTRUCTURA DE ALTO IMPACTO.

Estrategia: 03 FORTALECIMIENTO DE LA MOVILIDAD Y CONECTIVIDAD TERRESTRE A TRAVÉS DE LA INFRAESTRUCTURA.

Línea de Acción: 01 MEJORAR LAS CONDICIONES DE LA INFRAESTRUCTURA VIAL ESTATAL EN LOS MUNICIPIOS Y REGIONES DEL ESTADO.

Línea de Acción: 02 AMPLIAR LOS CIRCUITOS CARRETEROS DE LAS REGIONES DEL ESTADO.

Línea de Acción: 03 INCREMENTAR LA CONECTIVIDAD CARRETERA Y FERROVIARIA EN EL ESTADO.

Línea de Acción: 04 INCREMENTAR LA COBERTURA DE RECURSOS MATERIALES ESPECIALIZADOS EN PREVENCIÓN, ATENCIÓN INMEDIATA DE RIESGOS, IMPULSO DE ACTIVIDADES PRODUCTIVAS Y MEJORAMIENTO DE LAS CONDICIONES DE LA INFRAESTRUCTURA VIAL EN LOS MUNICIPIOS DEL ESTADO.

Línea de Acción: 05 EJECUTAR PROYECTOS DE INFRAESTRUCTURA PARA EL IMPULSO DE LA MOVILIDAD EN EL ESTADO.

Resumen Narrativo

CONTRIBUIR AL DESARROLLO REGIONAL EQUILIBRADO DEL ESTADO, MEDIANTE EL FORTALECIMIENTO DE LA INFRAESTRUCTURA ESTRATÉGICA QUE INCREMENTE LA COMPETITIVIDAD Y REDUZCA LAS BRECHAS SOCIALES ENTRE MUNICIPIOS RURALES Y URBANOS.

Datos de Identificación del Indicador

Indicador: VALOR DEL PRODUCTO INTERNO BRUTO REAL.

Definición: SE REFIERE AL VALOR MONETARIO TOTAL DE LOS BIENES Y SERVICIOS FINALES PRODUCIDOS EN EL TERRITORIO DEL ESTADO DE PUEBLA DURANTE UN PERIODO DETERMINADO, MEDIDO A PRECIOS CONSTANTES DE 2018 Y EXPRESADO EN MILLONES DE PESOS.

Tipo	Dimensión	Frecuencia de Medición	Desagregación Geográfica	Tipo de Fórmula
ESTRATÉGICO	EFICACIA	ANUAL	ESTATAL	OTRAS
Unidad de Medida		Método de Cálculo	Área Responsable	
MILLONES DE PESOS		DATO ABSOLUTO	SUBSECRETARÍA DE EJECUCIÓN DE OBRAS.	

Características del Indicador

Claridad	Relevancia	Economía	Monitoreable	Adecuado	Aporte Marginal
CUMPLE	CUMPLE	CUMPLE	CUMPLE	CUMPLE	NO_APLICA

Justificación

ES DE FÁCIL COMPRENSIÓN PARA LOS USUARIOS NO ESPECIALIZADOS.	REFLEJA UNA DIMENSIÓN IMPORTANTE DEL LOGRO DEL OBJETIVO.	ES ECONÓMICO PORQUE LA SERIE ESTADÍSTICA QUE VERIFICA LA ASIGNACIÓN DE LOS RECURSOS SE PUEDE CONSULTAR DE MANERA GRATUITA.	EL INDICADOR SE PUEDE COMPROBAR DE MANERA INDEPENDIENTE.	APORTA UNA BASE QUE ALIMENTA LA COMPROBACIÓN DEL AVANCE EN LA ASIGNACIÓN DE RECURSOS.	NO APLICA
--	--	--	--	---	-----------

Serie de Información disponible: 2026

Medios de Verificación

Fuentes de Información

K002 INSTRUMENTACIÓN DE PROGRAMAS Y PROYECTOS
DE INVERSIÓN PARA EL DESARROLLO DE LAS REGIONES
DEL ESTADO
NIVEL FIN

FICHA TÉCNICA DEL INDICADOR PRODUCTO INTERNO BRUTO DEL ESTADO DE PUEBLA (INEGI / SECRETARÍA DE PLANEACIÓN Y EVALUACIÓN DEL ESTADO DE PUEBLA), VALOR BASE DEL PIB ESTATAL PARA 2023 Y DATOS HISTÓRICOS, URL: <https://sped.puebla.gob.mx/ficha-tecnica/8>

GOBIERNO DEL ESTADO DE PUEBLA, SECRETARÍA DE DESARROLLO ECONÓMICO Y TRABAJO, SECRETARÍA DE PLANEACIÓN.

Determinación de Metas - Indicador											
Línea Base			Meta y Periodo de Cumplimiento		Parámetros de Semaforización						
Valor	Año	Periodo	Valor	Periodo	>= 824644.60Y<=889284.00		>=781242.30Y<=824644.65		< 781242.30Y > 889284.05		
852,635.00	2023	DICIEMBRE	868,047.00	DICIEMBRE							
Comportamiento del Indicador hacia la meta:ASCENDENTE										Factibilidad: MEDIA	
Descripción de la Factibilidad: LAS CONDICIONES SOCIALES Y ECONÓMICAS SON FAVORABLES.											
Metas de la Administración											
Año	2025	2026	2027	2028	2029	2030					
Valor	848011.61	868047.00	873255.00	878494.00	883764.00	889284.00					
Periodo	DICIEMBRE	DICIEMBRE	DICIEMBRE	DICIEMBRE	DICIEMBRE	DICIEMBRE					
Meta Anual											
ENERO	FEBRERO	MARZO	ABRIL	MAYO	JUNIO	JULIO	AGOSTO	SEPTIEMBRE	OCTUBRE	NOVIEMBRE	DICIEMBRE
										Anual:	868,047.00 868,047.00
Variable (1)											
Variable: VALOR DEL PIB REAL.											
Definición: SE REFIERE AL VALOR TOTAL DE LOS BIENES Y SERVICIOS PRODUCIDOS EN EL TERRITORIO DEL PAÍS O ENTIDAD EN UN PERIODO DETERMINADO.											
Unidad de Medida:			Frecuencia de Medición:			Desagregación Geográfica:			Disponibilidad de la Información:		
MILLONES DE PESOS			ANUAL			ESTATAL			31/12/2026		
Meta Anual											
ENERO	FEBRERO	MARZO	ABRIL	MAYO	JUNIO	JULIO	AGOSTO	SEPTIEMBRE	OCTUBRE	NOVIEMBRE	DICIEMBRE
										ANUAL:	868,047.00 868,047.00

**K002 INSTRUMENTACIÓN DE PROGRAMAS Y PROYECTOS
DE INVERSIÓN PARA EL DESARROLLO DE LAS REGIONES
DEL ESTADO
NIVEL PROPÓSITO**

Datos de Identificación del Programa Presupuestario (PP)

Responsable del PP

Instancia(s) Ejecutora(s)

Ramo: 17 INFRAESTRUCTURA

132 SECRETARÍA DE INFRAESTRUCTURA

Institución: 132 SECRETARÍA DE INFRAESTRUCTURA

Unidad Responsable: 2000 SUBSECRETARÍA DE EJECUCIÓN DE OBRAS

Población Objetivo: MUNICIPIOS DEL ESTADO DE PUEBLA QUE REQUIEREN DE OBRAS DE INFRAESTRUCTURA MODERNA, INCLUSIVA E INCLUYENTE CON REZAGO SOCIAL ALTO Y MUY ALTO CON POBLACIÓN MAYOR A 15 MIL HABITANTES

Alineación

Plan Estatal de Desarrollo

Eje: 04 DESARROLLO URBANO Y CRECIMIENTO SOSTENIBLE.

Temática: 02 INFRAESTRUCTURA

Objetivo: 01 MEJORAR LAS CONDICIONES Y DISPONIBILIDAD DE LA INFRAESTRUCTURA PÚBLICA CON ENFOQUE HUMANISTA Y DE SOSTENIBILIDAD.

Estrategia: 01 INVERSIÓN EN PROYECTOS DE INFRAESTRUCTURA QUE CONTRIBUYAN AL DESARROLLO SOCIAL Y BIENESTAR.

Línea de Acción: 08 INSTRUMENTAR PROGRAMAS Y PROYECTOS PARA LA GESTIÓN, CONSERVACIÓN Y RESCATE DEL PATRIMONIO DEL ESTADO.

Estrategia: 02 INSTRUMENTACIÓN DE ACCIONES Y PROYECTOS DE ALTO IMPACTO PARA POTENCIAR LA ECONOMÍA LOCAL Y REGIONAL.

Línea de Acción: 01 DESARROLLAR PROYECTOS PRIORITARIOS DE INFRAESTRUCTURA PARA EL FORTALECIMIENTO DE LOS SECTORES ECONÓMICOS.

Línea de Acción: 02 DESARROLLAR INFRAESTRUCTURA QUE IMPULSE EL DESARROLLO Y LA INNOVACIÓN TECNOLÓGICA.

Línea de Acción: 03 FORTALECER LA INFRAESTRUCTURA EN LOS MUNICIPIOS DEL ESTADO QUE IMPULSE LA ACTIVIDAD TURÍSTICA.

Línea de Acción: 04 IMPLEMENTAR ACCIONES DE COORDINACIÓN INTERINSTITUCIONAL PARA EL DESARROLLO DE INFRAESTRUCTURA DE ALTO IMPACTO.

Estrategia: 03 FORTALECIMIENTO DE LA MOVILIDAD Y CONECTIVIDAD TERRESTRE A TRAVÉS DE LA INFRAESTRUCTURA.

Línea de Acción: 01 MEJORAR LAS CONDICIONES DE LA INFRAESTRUCTURA VIAL ESTATAL EN LOS MUNICIPIOS Y REGIONES DEL ESTADO.

Línea de Acción: 02 AMPLIAR LOS CIRCUITOS CARRETEROS DE LAS REGIONES DEL ESTADO.

Línea de Acción: 03 INCREMENTAR LA CONECTIVIDAD CARRETERA Y FERROVIARIA EN EL ESTADO.

Línea de Acción: 04 INCREMENTAR LA COBERTURA DE RECURSOS MATERIALES ESPECIALIZADOS EN PREVENCIÓN, ATENCIÓN INMEDIATA DE RIESGOS, IMPULSO DE ACTIVIDADES PRODUCTIVAS Y MEJORAMIENTO DE LAS CONDICIONES DE LA INFRAESTRUCTURA VIAL EN LOS MUNICIPIOS DEL ESTADO.

Línea de Acción: 05 EJECUTAR PROYECTOS DE INFRAESTRUCTURA PARA EL IMPULSO DE LA MOVILIDAD EN EL ESTADO.

Resumen Narrativo

MUNICIPIOS DEL ESTADO DE PUEBLA CON REZAGO SOCIAL RECIBEN OBRAS DE INFRAESTRUCTURA PÚBLICA QUE FORTALECEN LA CONECTIVIDAD, MODERNIZAN LA INFRAESTRUCTURA ECONÓMICA Y PROMUEVEN EL DESARROLLO LOCAL E INCLUSIÓN SOCIAL.

Datos de Identificación del Indicador

Indicador: ÍNDICE DE COMPETITIVIDAD ESTATAL.

Definición: SE REFIERE AL ÍNDICE DE COMPETITIVIDAD ESTATAL (ICE) QUE MIDE LA CAPACIDAD DEL ESTADO DE PUEBLA PARA GENERAR, ATRAER Y /O RETENER, TALENTO E INVERSIÓN PARA ELEVAR LA COMPETITIVIDAD CON RESPECTO AL PAÍS, ENTRE MENOS ES MEJOR.

Tipo	Dimensión	Frecuencia de Medición	Desagregación Geográfica	Tipo de Fórmula
ESTRATEGICO	EFICACIA	BIENAL	ESTATAL	OTRAS
Unidad de Medida		Método de Cálculo	Área Responsable	
POSICIÓN		DATO ABSOLUTO	SUBSECRETARÍA DE EJECUCIÓN DE OBRAS.	

Características del Indicador

Claridad	Relevancia	Economía	Monitoreable	Adecuado	Aporte Marginal
CUMPLE	CUMPLE	CUMPLE	CUMPLE	CUMPLE	NO_APLICA

Justificación

ES DE FÁCIL COMPRENSIÓN PARA LOS USUARIOS NO ESPECIALIZADOS.	REFLEJA UNA DIMENSIÓN IMPORTANTE DEL LOGRO DEL OBJETIVO.	ES ECONÓMICO PORQUE LA SERIE ESTADÍSTICA QUE VERIFICA LA ASIGNACIÓN DE LOS RECURSOS SE PUEDE CONSULTAR DE MANERA GRATUITA.	EL INDICADOR SE PUEDE COMPROBAR DE MANERA INDEPENDIENTE.	APORTA UNA BASE QUE ALIMENTA LA COMPROBACIÓN DEL AVANCE EN LA ASIGNACIÓN DE RECURSOS.	NO APLICA
--	--	--	--	---	-----------

Serie de Información disponible: 2022

Medios de Verificación

Fuentes de Información

**K002 INSTRUMENTACIÓN DE PROGRAMAS Y PROYECTOS
DE INVERSIÓN PARA EL DESARROLLO DE LAS REGIONES
DEL ESTADO
NIVEL PROPÓSITO**

INSTITUTO MEXICANO PARA LA COMPETITIVIDAD, A.C. (IMCO), ÍNDICE DE COMPETITIVIDAD ESTATAL 2025, EL INDICADOR MUESTRA EL LUGAR QUE OCUPA LA ENTIDAD EN EL RANKING NACIONAL PARA ATRAER Y RETENER TALENTO E INVERSIÓN, ESTE INDICADOR ES DESCENDENTE POR LO QUE MENOS ES MAS. <https://imco.org.mx/indice-de-competitividad-estatal-2025/>

INSTITUTO MEXICANO PARA LA COMPETITIVIDAD, A.C. (IMCO).

Determinación de Metas - Indicador

Línea Base			Meta y Periodo de Cumplimiento		Parámetros de Semaforización		
Valor	Año	Periodo	Valor	Periodo			
28.00	2024	DICIEMBRE	24.00	DICIEMBRE	>20.40Y<=22.80	>22.80Y<=27.60	< 20.40Y > 27.60

Comportamiento del Indicador hacia la meta:DESCENDENTE

Factibilidad: MEDIA

Descripción de la Factibilidad: LA SITUACIÓN SOCIAL Y ECONÓMICA DEL ESTADO DE PUEBLA RESULTA COMPETITIVA PARA ATRAER Y RETENER TALENTO E INVERSIÓN INCREMENTANDO LA PRODUCTIVIDAD Y EL BIENESTAR DE LA POBLACIÓN EN LOS MUNICIPIOS.

Metas de la Administración

Año	2025	2026	2027	2028	2029	2030
Valor	24.00	24.00	23.00	23.00	22.00	22.00
Periodo	DICIEMBRE	DICIEMBRE	DICIEMBRE	DICIEMBRE	DICIEMBRE	DICIEMBRE

Meta Anual

ENERO	FEBRERO	MARZO	ABRIL	MAYO	JUNIO	JULIO	AGOSTO	SEPTIEMBRE	OCTUBRE	NOVIEMBRE	DICIEMBRE
											24.00
										Anual:	24.00

Variable (1)

Variable: ÍNDICE DE COMPETITIVIDAD ESTATAL.

Definición: SE REFIERE AL ÍNDICE DE COMPETITIVIDAD ESTATAL (ICE) QUE MIDE LA CAPACIDAD DEL ESTADO DE PUEBLA PARA GENERAR, ATRAER Y/O RETENER TALENTO E INVERSIÓN PARA ELEVAR LA COMPETITIVIDAD CON RESPECTO AL PAÍS.

Unidad de Medida:

POSICIÓN

Frecuencia de Medición:

BIENAL

Desagregación Geográfica:

ESTATAL

Disponibilidad de la Información:

31/12/2026

Meta Anual

ENERO	FEBRERO	MARZO	ABRIL	MAYO	JUNIO	JULIO	AGOSTO	SEPTIEMBRE	OCTUBRE	NOVIEMBRE	DICIEMBRE
											24.00
										ANUAL:	24.00

**K002 INSTRUMENTACIÓN DE PROGRAMAS Y PROYECTOS
DE INVERSIÓN PARA EL DESARROLLO DE LAS REGIONES
DEL ESTADO
NIVEL COMPONENTE 1**

Datos de Identificación del Programa Presupuestario (PP)

Responsable del PP

Instancia(s) Ejecutora(s)

Ramo: 17 INFRAESTRUCTURA

132 SECRETARÍA DE INFRAESTRUCTURA

Institución: 132 SECRETARÍA DE INFRAESTRUCTURA

Unidad Responsable: 2000 SUBSECRETARÍA DE EJECUCIÓN DE OBRAS

Población Objetivo: MUNICIPIOS DEL ESTADO DE PUEBLA QUE REQUIEREN DE OBRAS DE INFRAESTRUCTURA MODERNA, INCLUSIVA E INCLUYENTE CON REZAGO SOCIAL ALTO Y MUY ALTO CON POBLACIÓN MAYOR A 15 MIL HABITANTES

Alineación

Plan Estatal de Desarrollo

Eje: 04 DESARROLLO URBANO Y CRECIMIENTO SOSTENIBLE.

Temática: 02 INFRAESTRUCTURA

Objetivo: 01 MEJORAR LAS CONDICIONES Y DISPONIBILIDAD DE LA INFRAESTRUCTURA PÚBLICA CON ENFOQUE HUMANISTA Y DE SOSTENIBILIDAD.

Estrategia: 01 INVERSIÓN EN PROYECTOS DE INFRAESTRUCTURA QUE CONTRIBUYAN AL DESARROLLO SOCIAL Y BIENESTAR.

Línea de Acción: 08 INSTRUMENTAR PROGRAMAS Y PROYECTOS PARA LA GESTIÓN, CONSERVACIÓN Y RESCATE DEL PATRIMONIO DEL ESTADO.

Estrategia: 02 INSTRUMENTACIÓN DE ACCIONES Y PROYECTOS DE ALTO IMPACTO PARA POTENCIAR LA ECONOMÍA LOCAL Y REGIONAL.

Línea de Acción: 01 DESARROLLAR PROYECTOS PRIORITARIOS DE INFRAESTRUCTURA PARA EL FORTALECIMIENTO DE LOS SECTORES ECONÓMICOS.

Línea de Acción: 02 DESARROLLAR INFRAESTRUCTURA QUE IMPULSE EL DESARROLLO Y LA INNOVACIÓN TECNOLÓGICA.

Línea de Acción: 03 FORTALECER LA INFRAESTRUCTURA EN LOS MUNICIPIOS DEL ESTADO QUE IMPULSE LA ACTIVIDAD TURÍSTICA.

Línea de Acción: 04 IMPLEMENTAR ACCIONES DE COORDINACIÓN INTERINSTITUCIONAL PARA EL DESARROLLO DE INFRAESTRUCTURA DE ALTO IMPACTO.

Estrategia: 03 FORTALECIMIENTO DE LA MOVILIDAD Y CONECTIVIDAD TERRESTRE A TRAVÉS DE LA INFRAESTRUCTURA.

Línea de Acción: 01 MEJORAR LAS CONDICIONES DE LA INFRAESTRUCTURA VIAL ESTATAL EN LOS MUNICIPIOS Y REGIONES DEL ESTADO.

Línea de Acción: 02 AMPLIAR LOS CIRCUITOS CARRETEROS DE LAS REGIONES DEL ESTADO.

Línea de Acción: 03 INCREMENTAR LA CONECTIVIDAD CARRETERA Y FERROVIARIA EN EL ESTADO.

Línea de Acción: 04 INCREMENTAR LA COBERTURA DE RECURSOS MATERIALES ESPECIALIZADOS EN PREVENCIÓN, ATENCIÓN INMEDIATA DE RIESGOS, IMPULSO DE ACTIVIDADES PRODUCTIVAS Y MEJORAMIENTO DE LAS CONDICIONES DE LA INFRAESTRUCTURA VIAL EN LOS MUNICIPIOS DEL ESTADO.

Línea de Acción: 05 EJECUTAR PROYECTOS DE INFRAESTRUCTURA PARA EL IMPULSO DE LA MOVILIDAD EN EL ESTADO.

Resumen Narrativo

PROYECTOS DE INVERSIÓN PARA LA PLANEACIÓN Y COORDINACIÓN DE OBRAS PÚBLICAS, GESTIONADOS.

Datos de Identificación del Indicador

Indicador: PORCENTAJE DE PROYECTOS DE INVERSIÓN GESTIONADOS PARA LA PLANEACIÓN Y COORDINACIÓN DE OBRAS PÚBLICAS Y SERVICIOS RELACIONADOS.

Definición: INDICADOR QUE MIDE EL PORCENTAJE DE PROYECTOS DE INVERSIÓN PÚBLICA GESTIONADOS ESPECÍFICAMENTE PARA ACTIVIDADES DE PLANEACIÓN Y COORDINACIÓN DE OBRAS PÚBLICAS Y SERVICIOS RELACIONADOS, EN COMPARACIÓN CON EL TOTAL DE PROYECTOS PROGRAMADOS PARA DICHO FIN EN UN PERIODO DETERMINADO.

Tipo	Dimensión	Frecuencia de Medición	Desagregación Geográfica	Tipo de Fórmula
GESTION	EFICIENCIA	SEMESTRAL	ESTATAL	PORCENTAJE
Unidad de Medida		Método de Cálculo	Área Responsable	
PORCENTAJE		$(V1/V2)*100$	SUBSECRETARÍA DE EJECUCIÓN DE OBRAS.	

Características del Indicador

Claridad	Relevancia	Economía	Monitoreable	Adecuado	Aporte Marginal
CUMPLE	CUMPLE	CUMPLE	CUMPLE	CUMPLE	NO_APLICA

Justificación

ES DE FACIL COMPRENSIÓN PARA LOS USUARIOS NO ESPECIALIZADOS.	REFLEJA UNA DIMENSIÓN IMPORTANTE DEL LOGRO DEL OBJETIVO.	ES ECONÓMICO PORQUE LA SERIE ESTADÍSTICA QUE VERIFICA LA ASIGNACIÓN DE LOS RECURSOS SE PUEDE CONSULTAR DE MANERA GRATUITA.	EL INDICADOR SE PUEDE COMPROBAR DE MANERA INDEPENDIENTE.	APORTA UNA BASE QUE ALIMENTA LA COMPROBACION DEL AVANCE EN LA ASIGNACION DE RECURSOS.	NO APLICA.
--	--	--	--	---	------------

Serie de Información disponible: 2026

Medios de Verificación

Fuentes de Información

**K002 INSTRUMENTACIÓN DE PROGRAMAS Y PROYECTOS
DE INVERSIÓN PARA EL DESARROLLO DE LAS REGIONES
DEL ESTADO**
NIVEL COMPONENTE 1

REPORTE DE LAS GESTIONES DE PROYECTOS DE INVERSIÓN, DE LA PLANEACIÓN Y COORDINACIÓN DE OBRAS PÚBLICAS Y SERVICIOS RELACIONADOS, A CARGO Y RESGUARDO DE LA SUBSECRETARÍA DE GESTIÓN, INGENIERÍA Y SEGUIMIENTOS DE PROYECTOS, DE FORMA SEMESTRAL POR EL EJERCICIO FISCAL 2026.

DIRECCIONES ADSCRITAS A LA SUBSECRETARÍA DE GESTIÓN, INGENIERÍA Y SEGUIMIENTO DE PROYECTOS DE LA SECRETARÍA DE INFRAESTRUCTURA.

Determinación de Metas - Indicador								
Línea Base			Meta y Periodo de Cumplimiento		Parámetros de Semaforización			
Valor	Año	Periodo	Valor	Periodo	>=95.00Y<=115.00	>=90.00Y<=95.00	< 90.00Y < 115.00	
100.00	2025	DICIEMBRE	100.00	DICIEMBRE				

Comportamiento del Indicador hacia la meta:REGULAR Factibilidad: MEDIA

Descripción de la Factibilidad: MEDIA PORQUE DEPENDEMOS DEL PROGRAMA ANUAL DE OBRAS Y DE LAS NUEVAS ESTRATEGIAS DEL EJECUTIVO DEL ESTADO, PARA EFECTUAR LOS PROYECTOS DE INVERSIÓN.

Metas de la Administración						
Año	2025	2026	2027	2028	2029	2030
Valor	100.00	100.00	100.00	100.00	100.00	100.00
Periodo	DICIEMBRE	DICIEMBRE	DICIEMBRE	DICIEMBRE	DICIEMBRE	DICIEMBRE

Meta Anual											
ENERO	FEBRERO	MARZO	ABRIL	MAYO	JUNIO	JULIO	AGOSTO	SEPTIEMBRE	OCTUBRE	NOVIEMBRE	DICIEMBRE
					41.39						
										Anual:	58.61 100.00

Variable (1)											
Variable: NÚMERO DE PROYECTOS DE INVERSIÓN GESTIONADOS PARA LA PLANEACIÓN Y COORDINACIÓN DE OBRAS PÚBLICAS Y SERVICIOS RELACIONADOS.											
Definición: CANTIDAD DE PROYECTOS DE INVERSIÓN QUE HAN SIDO FORMALMENTE GESTIONADOS DURANTE UN PERIODO DETERMINADO, CON EL PROPÓSITO ESPECÍFICO DE REALIZAR ACTIVIDADES DE PLANEACIÓN, COORDINACIÓN, FORMULACIÓN TÉCNICA O ADMINISTRATIVA VINCULADAS A OBRAS PÚBLICAS Y SERVICIOS RELACIONADOS.											
Unidad de Medida:			Frecuencia de Medición:			Desagregación Geográfica:			Disponibilidad de la Información:		
PROYECTO			SEMESTRAL			ESTATAL			31/12/2026		
Meta Anual											
ENERO	FEBRERO	MARZO	ABRIL	MAYO	JUNIO	JULIO	AGOSTO	SEPTIEMBRE	OCTUBRE	NOVIEMBRE	DICIEMBRE
					428.00						
										ANUAL:	606.00 1,034.00

Variable (2)											
Variable: NÚMERO TOTAL DE PROYECTOS DE INVERSIÓN PROGRAMADOS PARA LA PLANEACIÓN Y COORDINACIÓN DE OBRAS PÚBLICAS Y SERVICIOS RELACIONADOS.											
Definición: CANTIDAD TOTAL DE PROYECTOS DE INVERSIÓN CONSIDERADOS O PLANIFICADOS EN INSTRUMENTOS OFICIALES CON EL OBJETIVO DE REALIZAR ACTIVIDADES DE PLANEACIÓN Y COORDINACIÓN RELACIONADAS CON OBRAS PÚBLICAS Y SERVICIOS VINCULADOS, DURANTE UN PERIODO ESPECÍFICO.											
Unidad de Medida:			Frecuencia de Medición:			Desagregación Geográfica:			Disponibilidad de la Información:		
PROYECTO			SEMESTRAL			ESTATAL			31/12/2026		
Meta Anual											
ENERO	FEBRERO	MARZO	ABRIL	MAYO	JUNIO	JULIO	AGOSTO	SEPTIEMBRE	OCTUBRE	NOVIEMBRE	DICIEMBRE
					1,034.00						
										ANUAL:	1,034.00

**K002 INSTRUMENTACIÓN DE PROGRAMAS Y PROYECTOS
DE INVERSIÓN PARA EL DESARROLLO DE LAS REGIONES
DEL ESTADO
NIVEL COMPONENTE 2**

Datos de Identificación del Programa Presupuestario (PP)

Responsable del PP

Instancia(s) Ejecutora(s)

Ramo: 17 INFRAESTRUCTURA

132 SECRETARÍA DE INFRAESTRUCTURA

Institución: 132 SECRETARÍA DE INFRAESTRUCTURA

Unidad Responsable: 2000 SUBSECRETARÍA DE EJECUCIÓN DE OBRAS

Población Objetivo: MUNICIPIOS DEL ESTADO DE PUEBLA QUE REQUIEREN DE OBRAS DE INFRAESTRUCTURA MODERNA, INCLUSIVA E INCLUYENTE CON REZAGO SOCIAL ALTO Y MUY ALTO CON POBLACIÓN MAYOR A 15 MIL HABITANTES

Alineación

Plan Estatal de Desarrollo

Eje: 04 DESARROLLO URBANO Y CRECIMIENTO SOSTENIBLE.

Temática: 02 INFRAESTRUCTURA

Objetivo: 01 MEJORAR LAS CONDICIONES Y DISPONIBILIDAD DE LA INFRAESTRUCTURA PÚBLICA CON ENFOQUE HUMANISTA Y DE SOSTENIBILIDAD.

Estrategia: 01 INVERSIÓN EN PROYECTOS DE INFRAESTRUCTURA QUE CONTRIBUYAN AL DESARROLLO SOCIAL Y BIENESTAR.

Línea de Acción: 08 INSTRUMENTAR PROGRAMAS Y PROYECTOS PARA LA GESTIÓN, CONSERVACIÓN Y RESCATE DEL PATRIMONIO DEL ESTADO.

Estrategia: 02 INSTRUMENTACIÓN DE ACCIONES Y PROYECTOS DE ALTO IMPACTO PARA POTENCIAR LA ECONOMÍA LOCAL Y REGIONAL.

Línea de Acción: 01 DESARROLLAR PROYECTOS PRIORITARIOS DE INFRAESTRUCTURA PARA EL FORTALECIMIENTO DE LOS SECTORES ECONÓMICOS.

Línea de Acción: 02 DESARROLLAR INFRAESTRUCTURA QUE IMPULSE EL DESARROLLO Y LA INNOVACIÓN TECNOLÓGICA.

Línea de Acción: 03 FORTALECER LA INFRAESTRUCTURA EN LOS MUNICIPIOS DEL ESTADO QUE IMPULSE LA ACTIVIDAD TURÍSTICA.

Línea de Acción: 04 IMPLEMENTAR ACCIONES DE COORDINACIÓN INTERINSTITUCIONAL PARA EL DESARROLLO DE INFRAESTRUCTURA DE ALTO IMPACTO.

Estrategia: 03 FORTALECIMIENTO DE LA MOVILIDAD Y CONECTIVIDAD TERRESTRE A TRAVÉS DE LA INFRAESTRUCTURA.

Línea de Acción: 01 MEJORAR LAS CONDICIONES DE LA INFRAESTRUCTURA VIAL ESTATAL EN LOS MUNICIPIOS Y REGIONES DEL ESTADO.

Línea de Acción: 02 AMPLIAR LOS CIRCUITOS CARRETEROS DE LAS REGIONES DEL ESTADO.

Línea de Acción: 03 INCREMENTAR LA CONECTIVIDAD CARRETERA Y FERROVIARIA EN EL ESTADO.

Línea de Acción: 04 INCREMENTAR LA COBERTURA DE RECURSOS MATERIALES ESPECIALIZADOS EN PREVENCIÓN, ATENCIÓN INMEDIATA DE RIESGOS, IMPULSO DE ACTIVIDADES PRODUCTIVAS Y MEJORAMIENTO DE LAS CONDICIONES DE LA INFRAESTRUCTURA VIAL EN LOS MUNICIPIOS DEL ESTADO.

Línea de Acción: 05 EJECUTAR PROYECTOS DE INFRAESTRUCTURA PARA EL IMPULSO DE LA MOVILIDAD EN EL ESTADO.

Resumen Narrativo

COORDINACIÓN JURÍDICA Y OPERATIVA PARA ASEGURAR LA EJECUCIÓN TRANSPARENTE Y EFICIENTE DE OBRAS PÚBLICAS, PROPORCIONADA.

Datos de Identificación del Indicador

Indicador: PORCENTAJE DE ACCIONES DE COORDINACIÓN JURÍDICA Y OPERATIVA REALIZADAS RESPECTO A LAS PROGRAMADAS PARA ASEGURAR LA EJECUCIÓN DE OBRAS PÚBLICAS.

Definición: ACCIONES INSTITUCIONALES DE ASESORÍA LEGAL, ACOMPAÑAMIENTO TÉCNICO, SEGUIMIENTO NORMATIVO Y COORDINACIÓN OPERATIVA QUE SE BRINDAN PARA GARANTIZAR QUE LA EJECUCIÓN DE LAS OBRAS PÚBLICAS SE REALICE CONFORME A LA LEGISLACIÓN VIGENTE, PROMOVRIENDO LA TRANSPARENCIA, EFICIENCIA Y LEGALIDAD EN EL USO DE LOS RECURSOS PÚBLICOS.

Tipo	Dimensión	Frecuencia de Medición	Desagregación Geográfica	Tipo de Fórmula
GESTION	EFICIENCIA	SEMESTRAL	ESTATAL	PORCENTAJE
Unidad de Medida		Método de Cálculo	Área Responsable	
PORCENTAJE		$(V1/V2)*100$	SUBSECRETARÍA DE EJECUCIÓN DE OBRAS.	

Características del Indicador

Claridad	Relevancia	Economía	Monitoreable	Adecuado	Aporte Marginal
CUMPLE	CUMPLE	CUMPLE	CUMPLE	CUMPLE	CUMPLE

Justificación

ES DE FACIL COMPRESION PARA LOS USUARIOS NO ESPECIALIZADOS.	REFLEJA UNA DIMENSION IMPORTANTE DEL LOGRO DEL OBJETIVO.	ES ECONOMICO PORQUE LA SERIE ESTADISTICA QUE VERIFICA LA ASIGNACIÓN DE LOS RECURSOS SE PUEDE CONSULTAR DE MANERA GRATUITA.	EL INDICADOR SE PUEDE COMPROBAR DE MANERA INDEPENDIENTE.	APORTA UNA BASE QUE ALIMENTA LA COMPROBACION DEL AVANCE EN LA ASIGNACION DE RECURSOS.	NO APLICA
---	--	--	--	---	-----------

Serie de Información disponible: 2026

**K002 INSTRUMENTACIÓN DE PROGRAMAS Y PROYECTOS
DE INVERSIÓN PARA EL DESARROLLO DE LAS REGIONES
DEL ESTADO**
NIVEL COMPONENTE 2

Medios de Verificación

REPORTE DE ACCIONES DE COORDINACIÓN JURÍDICA Y OPERATIVA REALIZADAS RESPECTO A LAS PROGRAMADAS PARA ASEGURAR LA EJECUCIÓN DE OBRAS PÚBLICAS, A CARGO Y RESGUARDO DE LA SUBSECRETARÍA DE EJECUCIÓN DE OBRAS, DE FORMA SEMESTRAL EN EL EJERCICIO FISCAL 2026.

Fuentes de Información

REPORTES INSTITUCIONALES, EVIDENCIAS DOCUMENTALES, SISTEMAS DE SEGUIMIENTO A PROYECTOS DE OBRA PÚBLICA.

Determinación de Metas - Indicador

Línea Base			Meta y Periodo de Cumplimiento		Parámetros de Semaforización		
Valor	Año	Periodo	Valor	Periodo	>=95.00Y<=115.00	>=90.00Y<=95.00	< 90.00Y < 115.00
100.00	2025	DICIEMBRE	100.00	DICIEMBRE			

Comportamiento del Indicador hacia la meta:REGULAR

Factibilidad: MEDIA

Descripción de la Factibilidad: MEDIA PORQUE DEPENDEMOS DEL PROGRAMA ANUAL DE OBRAS Y DE LAS NUEVAS ESTRATEGIAS DEL EJECUTIVO DEL ESTADO, PARA EFECTUAR LOS PROYECTOS DE INVERSIÓN.

Metas de la Administración

Año	2025	2026	2027	2028	2029	2030
Valor	100.00	100.00	100.00	100.00	100.00	100.00
Periodo	DICIEMBRE	DICIEMBRE	DICIEMBRE	DICIEMBRE	DICIEMBRE	DICIEMBRE

Meta Anual

ENERO	FEBRERO	MARZO	ABRIL	MAYO	JUNIO	JULIO	AGOSTO	SEPTIEMBRE	OCTUBRE	NOVIEMBRE	DICIEMBRE
					48.78						51.22
Anual:											100.00

Variable (1)

Variable: NÚMERO DE ACCIONES DE COORDINACIÓN JURÍDICA Y OPERATIVA REALIZADAS.

Definición: ACCIONES EFECTIVAMENTE LLEVADAS A CABO (ASESORÍAS, DICTÁMENES, REVISIONES NORMATIVAS, ACOMPAÑAMIENTOS, ETC.) EN UN PERIODO DETERMINADO PARA ASEGURAR LA LEGALIDAD Y EFICIENCIA EN LA EJECUCIÓN DE OBRAS PÚBLICAS.

Unidad de Medida:

ACCIÓN

Frecuencia de Medición:

SEMESTRAL

Desagregación Geográfica:

ESTATAL

Disponibilidad de la Información:

31/12/2026

Meta Anual

ENERO	FEBRERO	MARZO	ABRIL	MAYO	JUNIO	JULIO	AGOSTO	SEPTIEMBRE	OCTUBRE	NOVIEMBRE	DICIEMBRE
					40.00						42.00
ANUAL:											82.00

Variable (2)

Variable: NÚMERO TOTAL DE ACCIONES PROGRAMADAS DE COORDINACIÓN JURÍDICA Y OPERATIVA.

Definición: ACCIONES PREVISTAS FORMALMENTE EN EL PROGRAMA OPERATIVO ANUAL, AGENDA INSTITUCIONAL O PLAN DE TRABAJO, QUE DEBIERON REALIZARSE EN EL MISMO PERIODO.

Unidad de Medida:

ACCIÓN

Frecuencia de Medición:

SEMESTRAL

Desagregación Geográfica:

ESTATAL

Disponibilidad de la Información:

31/12/2026

Meta Anual

ENERO	FEBRERO	MARZO	ABRIL	MAYO	JUNIO	JULIO	AGOSTO	SEPTIEMBRE	OCTUBRE	NOVIEMBRE	DICIEMBRE
					82.00						82.00
ANUAL:											82.00

**K002 INSTRUMENTACIÓN DE PROGRAMAS Y PROYECTOS
DE INVERSIÓN PARA EL DESARROLLO DE LAS REGIONES
DEL ESTADO
NIVEL COMPONENTE 3**

Datos de Identificación del Programa Presupuestario (PP)

Responsable del PP

Instancia(s) Ejecutora(s)

Ramo: 17 INFRAESTRUCTURA

132 SECRETARÍA DE INFRAESTRUCTURA

Institución: 132 SECRETARÍA DE INFRAESTRUCTURA

Unidad Responsable: 2000 SUBSECRETARÍA DE EJECUCIÓN DE OBRAS

Población Objetivo: MUNICIPIOS DEL ESTADO DE PUEBLA QUE REQUIEREN DE OBRAS DE INFRAESTRUCTURA MODERNA, INCLUSIVA E INCLUYENTE CON REZAGO SOCIAL ALTO Y MUY ALTO CON POBLACIÓN MAYOR A 15 MIL HABITANTES

Alineación

Plan Estatal de Desarrollo

Eje: 04 DESARROLLO URBANO Y CRECIMIENTO SOSTENIBLE.

Temática: 02 INFRAESTRUCTURA

Objetivo: 01 MEJORAR LAS CONDICIONES Y DISPONIBILIDAD DE LA INFRAESTRUCTURA PÚBLICA CON ENFOQUE HUMANISTA Y DE SOSTENIBILIDAD.

Estrategia: 01 INVERSIÓN EN PROYECTOS DE INFRAESTRUCTURA QUE CONTRIBUYAN AL DESARROLLO SOCIAL Y BIENESTAR.

Línea de Acción: 08 INSTRUMENTAR PROGRAMAS Y PROYECTOS PARA LA GESTIÓN, CONSERVACIÓN Y RESCATE DEL PATRIMONIO DEL ESTADO.

Estrategia: 02 INSTRUMENTACIÓN DE ACCIONES Y PROYECTOS DE ALTO IMPACTO PARA POTENCIAR LA ECONOMÍA LOCAL Y REGIONAL.

Línea de Acción: 01 DESARROLLAR PROYECTOS PRIORITARIOS DE INFRAESTRUCTURA PARA EL FORTALECIMIENTO DE LOS SECTORES ECONÓMICOS.

Línea de Acción: 02 DESARROLLAR INFRAESTRUCTURA QUE IMPULSE EL DESARROLLO Y LA INNOVACIÓN TECNOLÓGICA.

Línea de Acción: 03 FORTALECER LA INFRAESTRUCTURA EN LOS MUNICIPIOS DEL ESTADO QUE IMPULSE LA ACTIVIDAD TURÍSTICA.

Línea de Acción: 04 IMPLEMENTAR ACCIONES DE COORDINACIÓN INTERINSTITUCIONAL PARA EL DESARROLLO DE INFRAESTRUCTURA DE ALTO IMPACTO.

Estrategia: 03 FORTALECIMIENTO DE LA MOVILIDAD Y CONECTIVIDAD TERRESTRE A TRAVÉS DE LA INFRAESTRUCTURA.

Línea de Acción: 01 MEJORAR LAS CONDICIONES DE LA INFRAESTRUCTURA VIAL ESTATAL EN LOS MUNICIPIOS Y REGIONES DEL ESTADO.

Línea de Acción: 02 AMPLIAR LOS CIRCUITOS CARRETEROS DE LAS REGIONES DEL ESTADO.

Línea de Acción: 03 INCREMENTAR LA CONECTIVIDAD CARRETERA Y FERROVIARIA EN EL ESTADO.

Línea de Acción: 04 INCREMENTAR LA COBERTURA DE RECURSOS MATERIALES ESPECIALIZADOS EN PREVENCIÓN, ATENCIÓN INMEDIATA DE RIESGOS, IMPULSO DE ACTIVIDADES PRODUCTIVAS Y MEJORAMIENTO DE LAS CONDICIONES DE LA INFRAESTRUCTURA VIAL EN LOS MUNICIPIOS DEL ESTADO.

Línea de Acción: 05 EJECUTAR PROYECTOS DE INFRAESTRUCTURA PARA EL IMPULSO DE LA MOVILIDAD EN EL ESTADO.

Resumen Narrativo

PROYECTOS DE INFRAESTRUCTURA ESTRATÉGICA, TURISMO E INDUSTRIAL QUE INCREMENTEN LA PRODUCTIVIDAD MUNICIPAL, EJECUTADOS.

Datos de Identificación del Indicador

Indicador: PORCENTAJE DE PROYECTOS ESTRATÉGICOS EJECUTADOS QUE IMPACTAN POSITIVAMENTE EL SECTOR ECONÓMICO, EL TURISMO Y LA INDUSTRIA MUNICIPAL.

Definición: MIDE LA PROPORCIÓN DE PROYECTOS EJECUTADOS QUE HAN GENERADO UN IMPACTO POSITIVO VERIFICABLE EN LOS SECTORES ECONÓMICO, TURÍSTICO O INDUSTRIAL DENTRO DE LOS MUNICIPIOS.

Tipo
GESTION

Dimensión
EFICIENCIA

Frecuencia de Medición
SEMESTRAL

Desagregación Geográfica
ESTATAL

Tipo de Fórmula
PORCENTAJE

Unidad de Medida
PORCENTAJE

Método de Cálculo
(V1/V2)*100

Área Responsable
DIRECCIÓN DE EJECUCIÓN DE PROYECTOS DE INFRAESTRUCTURA ESTRATÉGICA.

Características del Indicador

Claridad
CUMPLE

Relevancia
CUMPLE

Economía
CUMPLE

Monitoreable
CUMPLE

Adecuado
CUMPLE

Aporte Marginal
NO_APLICA

Justificación

ES DE FACIL COMPRESION PARA LOS USUARIOS NO ESPECIALIZADOS.

REFLEJA UNA DIMENSION IMPORTANTE DEL LOGRO DEL OBJETIVO.

ES ECONOMICO PORQUE LA SERIE ESTADISTICA QUE VERIFICA LA ASIGNACIÓN DE LOS RECURSOS SE PUEDE CONSULTAR DE MANERA GRATUITA.

EL INDICADOR SE PUEDE COMPROBAR DE MANERA INDEPENDIENTE.

APORTA UNA BASE QUE ALIMENTA LA COMPROBACION DEL AVANCE EN LA ASIGNACION DE RECURSOS.

NO APLICA

Serie de Información disponible: 2026

Medios de Verificación

Fuentes de Información

**K002 INSTRUMENTACIÓN DE PROGRAMAS Y PROYECTOS
DE INVERSIÓN PARA EL DESARROLLO DE LAS REGIONES
DEL ESTADO**
NIVEL COMPONENTE 3

REPORTE DE ACCIONES DE COORDINACIÓN OPERATIVA REALIZADAS RESPECTO A LAS PROGRAMADAS PARA ASEGURAR LA EJECUCIÓN DE OBRAS PÚBLICAS, A CARGO Y RESGUARDO DE LA DIRECCIÓN DE EJECUCIÓN DE PROYECTOS DE INFRAESTRUCTURA ESTRATÉGICA, DE FORMA SEMESTRAL EN EL EJERCICIO FISCAL 2026.

REPORTES INSTITUCIONALES, EVIDENCIAS DOCUMENTALES, SEGUIMIENTO A PROYECTOS ESTRATÉGICOS DE OBRA PÚBLICA.

Determinación de Metas - Indicador											
Línea Base			Meta y Periodo de Cumplimiento		Parámetros de Semaforización						
Valor	Año	Periodo	Valor	Periodo	>=95.00Y<=115.00		>=90.00Y<=95.00		< 90.00Y < 115.00		
100.00	2025	DICIEMBRE	100.00	DICIEMBRE							
Comportamiento del Indicador hacia la meta:REGULAR										Factibilidad: MEDIA	
Descripción de la Factibilidad:		MEDIA PORQUE DEPENDEMOS DEL PROGRAMA ANUAL DE OBRAS Y DE LAS NUEVAS ESTRATEGIAS DEL EJECUTIVO DEL ESTADO, PARA EFECTUAR LOS PROYECTOS DE INVERSIÓN.									
Metas de la Administración											
Año	2025	2026	2027	2028	2029	2030					
Valor	100.00	100.00	100.00	100.00	100.00	100.00					
Periodo	DICIEMBRE	DICIEMBRE	DICIEMBRE	DICIEMBRE	DICIEMBRE	DICIEMBRE					
Meta Anual											
ENERO	FEBRERO	MARZO	ABRIL	MAYO	JUNIO	JULIO	AGOSTO	SEPTIEMBRE	OCTUBRE	NOVIEMBRE	DICIEMBRE
					41.67						58.33
										Anual:	100.00
Variable (1)											
Variable: NÚMERO DE PROYECTOS EJECUTADOS CON IMPACTO POSITIVO.											
Definición: PROYECTOS QUE HAN SIDO CONCLUIDOS Y GENERAN BENEFICIOS DIRECTOS EN LOS SECTORES ECONÓMICO, TURÍSTICO O INDUSTRIAL, A NIVEL MUNICIPAL.											
Unidad de Medida:			Frecuencia de Medición:			Desagregación Geográfica:			Disponibilidad de la Información:		
PROYECTO			SEMESTRAL			ESTATAL			31/12/2026		
Meta Anual											
ENERO	FEBRERO	MARZO	ABRIL	MAYO	JUNIO	JULIO	AGOSTO	SEPTIEMBRE	OCTUBRE	NOVIEMBRE	DICIEMBRE
					30.00						42.00
										ANUAL:	72.00
Variable (2)											
Variable: TOTAL DE PROYECTOS EJECUTADOS.											
Definición: TOTAL DE PROYECTOS CONCLUIDOS EN UN PERIODO DETERMINADO, INDEPENDIENTEMENTE DE SU IMPACTO.											
Unidad de Medida:			Frecuencia de Medición:			Desagregación Geográfica:			Disponibilidad de la Información:		
PROYECTO			SEMESTRAL			ESTATAL			31/12/2026		
Meta Anual											
ENERO	FEBRERO	MARZO	ABRIL	MAYO	JUNIO	JULIO	AGOSTO	SEPTIEMBRE	OCTUBRE	NOVIEMBRE	DICIEMBRE
					72.00						72.00
										ANUAL:	72.00

**K002 INSTRUMENTACIÓN DE PROGRAMAS Y PROYECTOS
DE INVERSIÓN PARA EL DESARROLLO DE LAS REGIONES
DEL ESTADO
NIVEL COMPONENTE 4**

Datos de Identificación del Programa Presupuestario (PP)

Responsable del PP

Instancia(s) Ejecutora(s)

Ramo: 17 INFRAESTRUCTURA

132 SECRETARÍA DE INFRAESTRUCTURA

Institución: 132 SECRETARÍA DE INFRAESTRUCTURA

Unidad Responsable: 2000 SUBSECRETARÍA DE EJECUCIÓN DE OBRAS

Población Objetivo: MUNICIPIOS DEL ESTADO DE PUEBLA QUE REQUIEREN DE OBRAS DE INFRAESTRUCTURA MODERNA, INCLUSIVA E INCLUYENTE CON REZAGO SOCIAL ALTO Y MUY ALTO CON POBLACIÓN MAYOR A 15 MIL HABITANTES

Alineación

Plan Estatal de Desarrollo

Eje: 04 DESARROLLO URBANO Y CRECIMIENTO SOSTENIBLE.

Temática: 02 INFRAESTRUCTURA

Objetivo: 01 MEJORAR LAS CONDICIONES Y DISPONIBILIDAD DE LA INFRAESTRUCTURA PÚBLICA CON ENFOQUE HUMANISTA Y DE SOSTENIBILIDAD.

Estrategia: 01 INVERSIÓN EN PROYECTOS DE INFRAESTRUCTURA QUE CONTRIBUYAN AL DESARROLLO SOCIAL Y BIENESTAR.

Línea de Acción: 08 INSTRUMENTAR PROGRAMAS Y PROYECTOS PARA LA GESTIÓN, CONSERVACIÓN Y RESCATE DEL PATRIMONIO DEL ESTADO.

Estrategia: 02 INSTRUMENTACIÓN DE ACCIONES Y PROYECTOS DE ALTO IMPACTO PARA POTENCIAR LA ECONOMÍA LOCAL Y REGIONAL.

Línea de Acción: 01 DESARROLLAR PROYECTOS PRIORITARIOS DE INFRAESTRUCTURA PARA EL FORTALECIMIENTO DE LOS SECTORES ECONÓMICOS.

Línea de Acción: 02 DESARROLLAR INFRAESTRUCTURA QUE IMPULSE EL DESARROLLO Y LA INNOVACIÓN TECNOLÓGICA.

Línea de Acción: 03 FORTALECER LA INFRAESTRUCTURA EN LOS MUNICIPIOS DEL ESTADO QUE IMPULSE LA ACTIVIDAD TURÍSTICA.

Línea de Acción: 04 IMPLEMENTAR ACCIONES DE COORDINACIÓN INTERINSTITUCIONAL PARA EL DESARROLLO DE INFRAESTRUCTURA DE ALTO IMPACTO.

Estrategia: 03 FORTALECIMIENTO DE LA MOVILIDAD Y CONECTIVIDAD TERRESTRE A TRAVÉS DE LA INFRAESTRUCTURA.

Línea de Acción: 01 MEJORAR LAS CONDICIONES DE LA INFRAESTRUCTURA VIAL ESTATAL EN LOS MUNICIPIOS Y REGIONES DEL ESTADO.

Línea de Acción: 02 AMPLIAR LOS CIRCUITOS CARRETEROS DE LAS REGIONES DEL ESTADO.

Línea de Acción: 03 INCREMENTAR LA CONECTIVIDAD CARRETERA Y FERROVIARIA EN EL ESTADO.

Línea de Acción: 04 INCREMENTAR LA COBERTURA DE RECURSOS MATERIALES ESPECIALIZADOS EN PREVENCIÓN, ATENCIÓN INMEDIATA DE RIESGOS, IMPULSO DE ACTIVIDADES PRODUCTIVAS Y MEJORAMIENTO DE LAS CONDICIONES DE LA INFRAESTRUCTURA VIAL EN LOS MUNICIPIOS DEL ESTADO.

Línea de Acción: 05 EJECUTAR PROYECTOS DE INFRAESTRUCTURA PARA EL IMPULSO DE LA MOVILIDAD EN EL ESTADO.

Resumen Narrativo

MEJORAS A LA RED CARRETERA ESTABLECIDAS EN EL PROYECTO ESTRATÉGICO PLAN ESTATAL CARRETERO PARA EL PROGRESO ECONÓMICO DE LOS MUNICIPIOS DEL ESTADO REALIZADAS.

Datos de Identificación del Indicador

Indicador: PORCENTAJE DE MEJORAS A LA RED CARRETERA PARA EL PROGRESO ECONÓMICO DE LOS MUNICIPIOS DEL ESTADO REALIZADAS.

Definición: MIDE LOS PRODUCTOS TANGIBLES ENTREGADOS (OBRAS O MEJORAS CARRETERAS) COMO RESULTADO DE LA IMPLEMENTACIÓN DEL PROGRAMA O PROYECTO.

Tipo	Dimensión	Frecuencia de Medición	Desagregación Geográfica	Tipo de Fórmula
GESTION	EFICIENCIA	SEMESTRAL	ESTATAL	PORCENTAJE
Unidad de Medida PORCENTAJE		Método de Cálculo (V1/V2)*100	Área Responsable DIRECCIÓN DE EJECUCIÓN DE PROYECTOS DE INFRAESTRUCTURA ECONÓMICA.	

Características del Indicador

Claridad	Relevancia	Economía	Monitoreable	Adecuado	Aporte Marginal
CUMPLE	CUMPLE	CUMPLE	CUMPLE	CUMPLE	NO_APLICA

Justificación

ES DE FACIL COMPRESION PARA LOS USUARIOS NO ESPECIALIZADOS.	REFLEJA UNA DIMENSION IMPORTANTE DEL LOGRO DEL OBJETIVO.	ES ECONOMICO PORQUE LA SERIE ESTADISTICA QUE VERIFICA LA ASIGNACIÓN DE LOS RECURSOS SE PUEDE CONSULTAR DE MANERA GRATUITA.	EL INDICADOR SE PUEDE COMPROBAR DE MANERA INDEPENDIENTE.	APORTA UNA BASE QUE ALIMENTA LA COMPROBACION DEL AVANCE EN LA ASIGNACION DE RECURSOS.	NO APLICA
---	--	--	--	---	-----------

Serie de Información disponible: 2024

**K002 INSTRUMENTACIÓN DE PROGRAMAS Y PROYECTOS
DE INVERSIÓN PARA EL DESARROLLO DE LAS REGIONES
DEL ESTADO**

NIVEL COMPONENTE 4

Medios de Verificación

REPORTE DEL TOTAL DE ACCIONES DE MEJORAS A LA RED CARRETERA PARA EL PROGRESO ECONÓMICO DE LOS MUNICIPIOS DEL ESTADO REALIZADAS A CARGO Y RESGUARDO DE LA DIRECCIÓN DE EJECUCIÓN DE PROYECTOS DE INFRAESTRUCTURA ECONÓMICA ADSCRITA A LA SUBSECRETARÍA DE EJECUCIÓN DE OBRAS, DE FORMA SEMESTRAL POR EL EJERCICIO FISCAL 2026.

Fuentes de Información

ELABORACIÓN PROPIA CON DATOS ADMINISTRATIVOS POR LA ATENCIÓN A LAS VIALIDADES ESTATALES DENTRO DE LOS MUNICIPIOS DEL ESTADO REALIZADAS A CARGO Y RESGUARDO DE LA DIRECCIÓN DE EJECUCIÓN DE PROYECTOS DE INFRAESTRUCTURA ECONÓMICA ADSCRITA A LA SUBSECRETARÍA DE EJECUCIÓN DE OBRAS.

Determinación de Metas - Indicador

Línea Base

Valor	Año	Periodo
100.00	2025	DICIEMBRE

Meta y Periodo de Cumplimiento

Valor	Periodo
100.00	DICIEMBRE

Parámetros de Semaforización

> 95.00Y <= 115.00	>= 90.00Y <= 95.00	< 90.00Y > 115.00
--------------------	--------------------	-------------------

Comportamiento del Indicador hacia la meta:REGULAR

Factibilidad: MEDIA

Descripción de la Factibilidad: MEDIA PORQUE DEPENDEMOS DEL PROGRAMA ANUAL DE OBRAS Y DE LAS NUEVAS ESTRATEGIAS DEL EJECUTIVO DEL ESTADO, PARA EFECTUAR LOS PROYECTOS DE INVERSIÓN.

Metas de la Administración

Año	2025	2026	2027	2028	2029	2030
Valor	100.00	100.00	100.00	100.00	100.00	100.00
Periodo	DICIEMBRE	DICIEMBRE	DICIEMBRE	DICIEMBRE	DICIEMBRE	DICIEMBRE

Meta Anual

ENERO	FEBRERO	MARZO	ABRIL	MAYO	JUNIO	JULIO	AGOSTO	SEPTIEMBRE	OCTUBRE	NOVIEMBRE	DICIEMBRE
					46.75						53.25
										Anual:	100.00

Variable (1)

Variable: NÚMERO DE ACCIONES DE MEJORAS A LA RED CARRETERA PARA EL PROGRESO ECONÓMICO DE LOS MUNICIPIOS DEL ESTADO REALIZADAS.

Definición: SON LAS ACCIONES DE MEJORAS A LA RED CARRETERA PARA EL PROGRESO ECONÓMICO DE LOS MUNICIPIOS DEL ESTADO REALIZADAS, A CARGO DE LA SECRETARÍA DE INFRAESTRUCTURA

Unidad de Medida:

ACCIÓN

Frecuencia de Medición:

SEMESTRAL

Desagregación Geográfica:

ESTATAL

Disponibilidad de la Información:

31/12/2026

Meta Anual

ENERO	FEBRERO	MARZO	ABRIL	MAYO	JUNIO	JULIO	AGOSTO	SEPTIEMBRE	OCTUBRE	NOVIEMBRE	DICIEMBRE
					36.00						41.00
										ANUAL:	77.00

Variable (2)

Variable: NÚMERO TOTAL DE ACCIONES DE MEJORAS A LA RED CARRETERA PARA EL PROGRESO ECONÓMICO DE LOS MUNICIPIOS DEL ESTADO. PROGRAMADAS.

Definición: SON EL TOTAL DE ACCIONES DE MEJORAS A LA RED CARRETERA PARA EL PROGRESO ECONÓMICO DE LOS MUNICIPIOS DEL ESTADO PROGRAMADAS, A CARGO DE LA SECRETARÍA DE INFRAESTRUCTURA

Unidad de Medida:

ACCIÓN

Frecuencia de Medición:

SEMESTRAL

Desagregación Geográfica:

ESTATAL

Disponibilidad de la Información:

31/12/2026

Meta Anual

ENERO	FEBRERO	MARZO	ABRIL	MAYO	JUNIO	JULIO	AGOSTO	SEPTIEMBRE	OCTUBRE	NOVIEMBRE	DICIEMBRE
					77.00						77.00
										ANUAL:	77.00

**K002 INSTRUMENTACIÓN DE PROGRAMAS Y PROYECTOS
DE INVERSIÓN PARA EL DESARROLLO DE LAS REGIONES
DEL ESTADO
NIVEL COMPONENTE 5**

Datos de Identificación del Programa Presupuestario (PP)

Responsable del PP

Instancia(s) Ejecutora(s)

Ramo: 17 INFRAESTRUCTURA

132 SECRETARÍA DE INFRAESTRUCTURA

Institución: 132 SECRETARÍA DE INFRAESTRUCTURA

Unidad Responsable: 2000 SUBSECRETARÍA DE EJECUCIÓN DE OBRAS

Población Objetivo: MUNICIPIOS DEL ESTADO DE PUEBLA QUE REQUIEREN DE OBRAS DE INFRAESTRUCTURA MODERNA, INCLUSIVA E INCLUYENTE CON REZAGO SOCIAL ALTO Y MUY ALTO CON POBLACIÓN MAYOR A 15 MIL HABITANTES

Alineación

Plan Estatal de Desarrollo

Eje: 04 DESARROLLO URBANO Y CRECIMIENTO SOSTENIBLE.

Temática: 02 INFRAESTRUCTURA

Objetivo: 01 MEJORAR LAS CONDICIONES Y DISPONIBILIDAD DE LA INFRAESTRUCTURA PÚBLICA CON ENFOQUE HUMANISTA Y DE SOSTENIBILIDAD.

Estrategia: 01 INVERSIÓN EN PROYECTOS DE INFRAESTRUCTURA QUE CONTRIBUYAN AL DESARROLLO SOCIAL Y BIENESTAR.

Línea de Acción: 08 INSTRUMENTAR PROGRAMAS Y PROYECTOS PARA LA GESTIÓN, CONSERVACIÓN Y RESCATE DEL PATRIMONIO DEL ESTADO.

Estrategia: 02 INSTRUMENTACIÓN DE ACCIONES Y PROYECTOS DE ALTO IMPACTO PARA POTENCIAR LA ECONOMÍA LOCAL Y REGIONAL.

Línea de Acción: 01 DESARROLLAR PROYECTOS PRIORITARIOS DE INFRAESTRUCTURA PARA EL FORTALECIMIENTO DE LOS SECTORES ECONÓMICOS.

Línea de Acción: 02 DESARROLLAR INFRAESTRUCTURA QUE IMPULSE EL DESARROLLO Y LA INNOVACIÓN TECNOLÓGICA.

Línea de Acción: 03 FORTALECER LA INFRAESTRUCTURA EN LOS MUNICIPIOS DEL ESTADO QUE IMPULSE LA ACTIVIDAD TURÍSTICA.

Línea de Acción: 04 IMPLEMENTAR ACCIONES DE COORDINACIÓN INTERINSTITUCIONAL PARA EL DESARROLLO DE INFRAESTRUCTURA DE ALTO IMPACTO.

Estrategia: 03 FORTALECIMIENTO DE LA MOVILIDAD Y CONECTIVIDAD TERRESTRE A TRAVÉS DE LA INFRAESTRUCTURA.

Línea de Acción: 01 MEJORAR LAS CONDICIONES DE LA INFRAESTRUCTURA VIAL ESTATAL EN LOS MUNICIPIOS Y REGIONES DEL ESTADO.

Línea de Acción: 02 AMPLIAR LOS CIRCUITOS CARRETEROS DE LAS REGIONES DEL ESTADO.

Línea de Acción: 03 INCREMENTAR LA CONECTIVIDAD CARRETERA Y FERROVIARIA EN EL ESTADO.

Línea de Acción: 04 INCREMENTAR LA COBERTURA DE RECURSOS MATERIALES ESPECIALIZADOS EN PREVENCIÓN, ATENCIÓN INMEDIATA DE RIESGOS, IMPULSO DE ACTIVIDADES PRODUCTIVAS Y MEJORAMIENTO DE LAS CONDICIONES DE LA INFRAESTRUCTURA VIAL EN LOS MUNICIPIOS DEL ESTADO.

Línea de Acción: 05 EJECUTAR PROYECTOS DE INFRAESTRUCTURA PARA EL IMPULSO DE LA MOVILIDAD EN EL ESTADO.

Resumen Narrativo

CONSERVACIÓN DE LA RED CARRETERA ESTATAL, ATENDIDA.

Datos de Identificación del Indicador

Indicador: PORCENTAJE DE CONSERVACIÓN DE LA RED CARRETERA ESTATAL, ATENDIDA.

Definición: MIDE EL PORCENTAJE DE TRAMOS CARRETEROS ESTATALES ATENDIDOS MEDIANTE ACCIONES DE MANTENIMIENTO PREVENTIVO Y CORRECTIVO CON RESPECTO AL TOTAL DE LA RED CARRETERA ESTATAL BAJO RESPONSABILIDAD DEL GOBIERNO ESTATAL.

Tipo	Dimensión	Frecuencia de Medición	Desagregación Geográfica	Tipo de Fórmula
GESTION	EFICIENCIA	SEMESTRAL	ESTATAL	PORCENTAJE
Unidad de Medida	Método de Cálculo	Área Responsable		
PORCENTAJE	(V1/V2)*100	DIRECCIÓN DE EJECUCIÓN DE PROYECTOS DE INFRAESTRUCTURA ECONÓMICA.		

Características del Indicador

Claridad	Relevancia	Economía	Monitoreable	Adecuado	Aporte Marginal
CUMPLE	CUMPLE	CUMPLE	CUMPLE	CUMPLE	NO_APLICA

Justificación

ES DE FACIL COMPRESION PARA LOS USUARIOS NO ESPECIALIZADOS.	REFLEJA UNA DIMENSION IMPORTANTE DEL LOGRO DEL OBJETIVO.	ES ECONOMICO PORQUE LA SERIE ESTADISTICA QUE VERIFICA LA ASIGNACIÓN DE LOS RECURSOS SE PUEDE CONSULTAR DE MANERA GRATUITA.	EL INDICADOR SE PUEDE COMPROBAR DE MANERA INDEPENDIENTE.	APORTA UNA BASE QUE ALIMENTA LA COMPROBACION DEL AVANCE EN LA ASIGNACION DE RECURSOS.	NO APLICA
---	--	--	--	---	-----------

Serie de Información disponible: 2026

Medios de Verificación

Fuentes de Información

**K002 INSTRUMENTACIÓN DE PROGRAMAS Y PROYECTOS
DE INVERSIÓN PARA EL DESARROLLO DE LAS REGIONES
DEL ESTADO**
NIVEL COMPONENTE 5

REPORTE DEL TOTAL DE ACCIONES DE MEJORAS A LA RED CARRETERA PARA EL PROGRESO ECONÓMICO DE LOS MUNICIPIOS DEL ESTADO REALIZADAS A CARGO Y RESGUARDO DE LA DIRECCIÓN DE EJECUCIÓN DE PROYECTOS DE INFRAESTRUCTURA ECONÓMICA, ADSCRITA A LA SUBSECRETARÍA DE EJECUCIÓN DE OBRAS, DE FORMA SEMESTRAL POR EL EJERCICIO FISCAL 2026.

ELABORACIÓN PROPIA CON DATOS ADMINISTRATIVOS POR LA ATENCIÓN A LAS VIALIDADES ESTATALES DENTRO DE LOS MUNICIPIOS DEL ESTADO REALIZADAS A CARGO Y RESGUARDO DE LA DIRECCIÓN DE EJECUCIÓN DE PROYECTOS DE INFRAESTRUCTURA ECONÓMICA ADSCRITA A LA SUBSECRETARÍA DE EJECUCIÓN DE OBRAS.

Determinación de Metas - Indicador

Línea Base

Valor	Año	Periodo
100.00	2024	DICIEMBRE

Meta y Periodo de Cumplimiento

Valor	Periodo
100.00	DICIEMBRE

Parámetros de Semaforización

> 95.00Y <= 115.00	>= 90.00Y <= 95.00	< 90.00Y > 115.00
--------------------	--------------------	-------------------

Comportamiento del Indicador hacia la meta:REGULAR

Factibilidad: MEDIA

Descripción de la Factibilidad: MEDIA PORQUE DEPENDEMOS DEL PROGRAMA ANUAL DE OBRAS Y DE LAS ESTRATEGIAS DEL EJECUTIVO DEL ESTADO, PARA EFECTUAR LOS PROYECTOS DE INVERSIÓN.

Metas de la Administración

Año	2025	2026	2027	2028	2029	2030
Valor	100.00	100.00	100.00	100.00	100.00	100.00
Periodo	DICIEMBRE	DICIEMBRE	DICIEMBRE	DICIEMBRE	DICIEMBRE	DICIEMBRE

Meta Anual

ENERO	FEBRERO	MARZO	ABRIL	MAYO	JUNIO	JULIO	AGOSTO	SEPTIEMBRE	OCTUBRE	NOVIEMBRE	DICIEMBRE
					41.44						58.56
										Anual:	100.00

Variable (1)

Variable: KILÓMETROS DE CARRETERA ESTATAL ATENDIDOS.

Definición: SE REFIERE A LOS TRAMOS DE LA RED CARRETERA ESTATAL QUE HAN RECIBIDO INTERVENCIONES DE MANTENIMIENTO, YA SEA DE MANTENIMIENTO PREVENTIVO O CORRECTIVO, PARA GARANTIZAR SU FUNCIONALIDAD Y PROLONGAR SU VIDA ÚTIL.

Unidad de Medida:

KILOMETRO

Frecuencia de Medición:

SEMESTRAL

Desagregación Geográfica:

ESTATAL

Disponibilidad de la Información:

31/12/2026

Meta Anual

ENERO	FEBRERO	MARZO	ABRIL	MAYO	JUNIO	JULIO	AGOSTO	SEPTIEMBRE	OCTUBRE	NOVIEMBRE	DICIEMBRE
					46.00						65.00
										ANUAL:	111.00

Variable (2)

Variable: TOTAL DE KILOMETROS PROGRAMADOS DE LA RED CARRETERA ESTATAL BAJO JURISDICCIÓN DEL ESTADO.

Definición: ES EL TOTAL DE KILÓMETROS DE CARRETERAS QUE ESTÁN BAJO LA RESPONSABILIDAD DEL GOBIERNO ESTATAL PARA SU CONSERVACIÓN, MANTENIMIENTO Y GESTIÓN. INCLUYE TODOS LOS TRAMOS DE CARRETERA QUE, SEGÚN LOS REGISTROS OFICIALES, ESTÁN DENTRO DE LA RED VIAL ESTATAL.

Unidad de Medida:

KILOMETRO

Frecuencia de Medición:

SEMESTRAL

Desagregación Geográfica:

ESTATAL

Disponibilidad de la Información:

31/12/2026

Meta Anual

ENERO	FEBRERO	MARZO	ABRIL	MAYO	JUNIO	JULIO	AGOSTO	SEPTIEMBRE	OCTUBRE	NOVIEMBRE	DICIEMBRE
					111.00						111.00
										ANUAL:	111.00

**K002 INSTRUMENTACIÓN DE PROGRAMAS Y PROYECTOS
DE INVERSIÓN PARA EL DESARROLLO DE LAS REGIONES
DEL ESTADO
NIVEL COMPONENTE 6**

Datos de Identificación del Programa Presupuestario (PP)

Responsable del PP

Instancia(s) Ejecutora(s)

Ramo: 17 INFRAESTRUCTURA

132 SECRETARÍA DE INFRAESTRUCTURA

Institución: 132 SECRETARÍA DE INFRAESTRUCTURA

Unidad Responsable: 2000 SUBSECRETARÍA DE EJECUCIÓN DE OBRAS

Población Objetivo: MUNICIPIOS DEL ESTADO DE PUEBLA QUE REQUIEREN DE OBRAS DE INFRAESTRUCTURA MODERNA, INCLUSIVA E INCLUYENTE CON REZAGO SOCIAL ALTO Y MUY ALTO CON POBLACIÓN MAYOR A 15 MIL HABITANTES

Alineación

Plan Estatal de Desarrollo

Eje: 04 DESARROLLO URBANO Y CRECIMIENTO SOSTENIBLE.

Temática: 02 INFRAESTRUCTURA

Objetivo: 01 MEJORAR LAS CONDICIONES Y DISPONIBILIDAD DE LA INFRAESTRUCTURA PÚBLICA CON ENFOQUE HUMANISTA Y DE SOSTENIBILIDAD.

Estrategia: 01 INVERSIÓN EN PROYECTOS DE INFRAESTRUCTURA QUE CONTRIBUYAN AL DESARROLLO SOCIAL Y BIENESTAR.

Línea de Acción: 08 INSTRUMENTAR PROGRAMAS Y PROYECTOS PARA LA GESTIÓN, CONSERVACIÓN Y RESCATE DEL PATRIMONIO DEL ESTADO.

Estrategia: 02 INSTRUMENTACIÓN DE ACCIONES Y PROYECTOS DE ALTO IMPACTO PARA POTENCIAR LA ECONOMÍA LOCAL Y REGIONAL.

Línea de Acción: 01 DESARROLLAR PROYECTOS PRIORITARIOS DE INFRAESTRUCTURA PARA EL FORTALECIMIENTO DE LOS SECTORES ECONÓMICOS.

Línea de Acción: 02 DESARROLLAR INFRAESTRUCTURA QUE IMPULSE EL DESARROLLO Y LA INNOVACIÓN TECNOLÓGICA.

Línea de Acción: 03 FORTALECER LA INFRAESTRUCTURA EN LOS MUNICIPIOS DEL ESTADO QUE IMPULSE LA ACTIVIDAD TURÍSTICA.

Línea de Acción: 04 IMPLEMENTAR ACCIONES DE COORDINACIÓN INTERINSTITUCIONAL PARA EL DESARROLLO DE INFRAESTRUCTURA DE ALTO IMPACTO.

Estrategia: 03 FORTALECIMIENTO DE LA MOVILIDAD Y CONECTIVIDAD TERRESTRE A TRAVÉS DE LA INFRAESTRUCTURA.

Línea de Acción: 01 MEJORAR LAS CONDICIONES DE LA INFRAESTRUCTURA VIAL ESTATAL EN LOS MUNICIPIOS Y REGIONES DEL ESTADO.

Línea de Acción: 02 AMPLIAR LOS CIRCUITOS CARRETEROS DE LAS REGIONES DEL ESTADO.

Línea de Acción: 03 INCREMENTAR LA CONECTIVIDAD CARRETERA Y FERROVIARIA EN EL ESTADO.

Línea de Acción: 04 INCREMENTAR LA COBERTURA DE RECURSOS MATERIALES ESPECIALIZADOS EN PREVENCIÓN, ATENCIÓN INMEDIATA DE RIESGOS, IMPULSO DE ACTIVIDADES PRODUCTIVAS Y MEJORAMIENTO DE LAS CONDICIONES DE LA INFRAESTRUCTURA VIAL EN LOS MUNICIPIOS DEL ESTADO.

Línea de Acción: 05 EJECUTAR PROYECTOS DE INFRAESTRUCTURA PARA EL IMPULSO DE LA MOVILIDAD EN EL ESTADO.

Resumen Narrativo

PROYECTO PARA LA CONSTRUCCIÓN DEL PUENTE SAN BALTAZAR TETELA "LA PANGA, EJECUTADO.

Datos de Identificación del Indicador

Indicador: PORCENTAJE DE AVANCE EN LA EJECUCIÓN DEL PROYECTO PARA LA CONSTRUCCIÓN DEL PUENTE SAN BALTAZAR TETELA "LA PANGA" DURANTE 2026.

Definición: MIDE EL GRADO DE AVANCE FÍSICO DE LA OBRA DE INFRAESTRUCTURA CORRESPONDIENTE A LA CONSTRUCCIÓN DEL PUENTE VEHICULAR "LA PANGA", CON RESPECTO AL TOTAL PROGRAMADO EN EL EJERCICIO FISCAL 2026.

Tipo	Dimensión	Frecuencia de Medición	Desagregación Geográfica	Tipo de Fórmula
GESTION	EFICIENCIA	SEMESTRAL	ESTATAL	PORCENTAJE
Unidad de Medida	Método de Cálculo	Área Responsable		
PORCENTAJE	(V1/V2)*100	DIRECCIÓN DE EJECUCIÓN DE PROYECTOS DE INFRAESTRUCTURA ECONÓMICA.		

Características del Indicador

Claridad	Relevancia	Economía	Monitoreable	Adecuado	Aporte Marginal
CUMPLE	CUMPLE	CUMPLE	CUMPLE	CUMPLE	NO_APLICA

Justificación

ES DE FACIL COMPRESION PARA LOS USUARIOS NO ESPECIALIZADOS.	REFLEJA UNA DIMENSION IMPORTANTE DEL LOGRO DEL OBJETIVO.	ES ECONOMICO PORQUE LA SERIE ESTADISTICA QUE VERIFICA LA ASIGNACIÓN DE LOS RECURSOS SE PUEDE CONSULTAR DE MANERA GRATUITA.	EL INDICADOR SE PUEDE COMPROBAR DE MANERA INDEPENDIENTE.	APORTA UNA BASE QUE ALIMENTA LA COMPROBACION DEL AVANCE EN LA ASIGNACION DE RECURSOS.	NO APLICA
---	--	--	--	---	-----------

Serie de Información disponible: 2026

Medios de Verificación

Fuentes de Información

**K002 INSTRUMENTACIÓN DE PROGRAMAS Y PROYECTOS
DE INVERSIÓN PARA EL DESARROLLO DE LAS REGIONES
DEL ESTADO**

NIVEL COMPONENTE 6

REPORTE SEMESTRAL DE AVANCE DEL PROYECTO PARA LA CONSTRUCCIÓN DEL PUENTE SAN BALTAZAR TETELA "LA PANGA", ELABORADO POR LA DIRECCIÓN DE EJECUCIÓN DE PROYECTOS DE INFRAESTRUCTURA ECONÓMICA, CON INFORMACIÓN DE LAS ÁREAS QUE LA INTEGRAN DISPONIBLE PARA CONSULTA FÍSICA EN EL CENTRO INTEGRAL DE SERVICIOS EDIFICIO SUR 2DO PISO, POR EL EJERCICIO FISCAL 2026.

ELABORACIÓN PROPIA CON DATOS ADMINISTRATIVOS CON INFORMACIÓN DEL DEPARTAMENTO DE EJECUCIÓN DE OBRA DE PROYECTOS DE INFRAESTRUCTURA DE COMUNICACIONES, TRANSPORTES Y MOVILIDAD URBANA. A CARGO Y RESGUARDO DE LA DIRECCIÓN DE EJECUCIÓN DE PROYECTOS DE INFRAESTRUCTURA ECONÓMICA.

Determinación de Metas - Indicador

Línea Base			Meta y Periodo de Cumplimiento		Parámetros de Semaforización		
Valor	Año	Periodo	Valor	Periodo	>=95.00Y<=115.00	>=90.00Y<=95.00	< 90.00Y > 115.00
100.00	2025	DICIEMBRE	100.00	DICIEMBRE			

Comportamiento del Indicador hacia la meta:REGULAR

Factibilidad: MEDIA

Descripción de la Factibilidad: MEDIA PORQUE DEPENDEMOS DEL PROGRAMA ANUAL DE OBRAS Y DE LAS ESTRATEGIAS DEL EJECUTIVO DEL ESTADO, PARA EFECTUAR LOS PROYECTOS DE INVERSIÓN.

Metas de la Administración

Año	2025	2026	2027	2028	2029	2030
Valor	100.00	100.00	100.00	100.00	100.00	100.00
Periodo	DICIEMBRE	DICIEMBRE	DICIEMBRE	DICIEMBRE	DICIEMBRE	DICIEMBRE

Meta Anual

ENERO	FEBRERO	MARZO	ABRIL	MAYO	JUNIO	JULIO	AGOSTO	SEPTIEMBRE	OCTUBRE	NOVIEMBRE	DICIEMBRE
					20.00						80.00
Anual:											100.00

Variable (1)

Variable: REPORTES DE AVANCE DE EJECUCIÓN DEL PROYECTO PARA LA CONSTRUCCIÓN DEL PUENTE SAN BALTAZAR TETELA "LA PANGA".

Definición: ES LA CANTIDAD DE OBRA EFECTIVAMENTE EJECUTADA HASTA LA FECHA DE CORTE DEL PERIODO DE MEDICIÓN, MEDIDA EN UNIDADES FÍSICAS SEGÚN LA NATURALEZA DEL PROYECTO.

Unidad de Medida:

REPORTE

Frecuencia de Medición:

SEMESTRAL

Desagregación Geográfica:

ESTATAL

Disponibilidad de la Información:

31/12/2026

Meta Anual

ENERO	FEBRERO	MARZO	ABRIL	MAYO	JUNIO	JULIO	AGOSTO	SEPTIEMBRE	OCTUBRE	NOVIEMBRE	DICIEMBRE
					4.00						16.00
ANUAL:											20.00

Variable (2)

Variable: NÚMERO DE REPORTES DE AVANCE PROGRAMADOS DEL PROYECTO PARA LA CONSTRUCCIÓN DEL PUENTE SAN BALTAZAR TETELA "LA PANGA".

Definición: ES LA CANTIDAD TOTAL DE OBRA PROYECTADA PARA EJECUTARSE DENTRO DEL PERIODO.

Unidad de Medida:

REPORTE

Frecuencia de Medición:

SEMESTRAL

Desagregación Geográfica:

ESTATAL

Disponibilidad de la Información:

31/12/2026

Meta Anual

ENERO	FEBRERO	MARZO	ABRIL	MAYO	JUNIO	JULIO	AGOSTO	SEPTIEMBRE	OCTUBRE	NOVIEMBRE	DICIEMBRE
					20.00						20.00
ANUAL:											20.00

**K002 INSTRUMENTACIÓN DE PROGRAMAS Y PROYECTOS
DE INVERSIÓN PARA EL DESARROLLO DE LAS REGIONES
DEL ESTADO
NIVEL COMPONENTE 7**

Datos de Identificación del Programa Presupuestario (PP)

Responsable del PP

Instancia(s) Ejecutora(s)

Ramo: 17 INFRAESTRUCTURA

132 SECRETARÍA DE INFRAESTRUCTURA

Institución: 132 SECRETARÍA DE INFRAESTRUCTURA

Unidad Responsable: 2000 SUBSECRETARÍA DE EJECUCIÓN DE OBRAS

Población Objetivo: MUNICIPIOS DEL ESTADO DE PUEBLA QUE REQUIEREN DE OBRAS DE INFRAESTRUCTURA MODERNA, INCLUSIVA E INCLUYENTE CON REZAGO SOCIAL ALTO Y MUY ALTO CON POBLACIÓN MAYOR A 15 MIL HABITANTES

Alineación

Plan Estatal de Desarrollo

Eje: 04 DESARROLLO URBANO Y CRECIMIENTO SOSTENIBLE.

Temática: 02 INFRAESTRUCTURA

Objetivo: 01 MEJORAR LAS CONDICIONES Y DISPONIBILIDAD DE LA INFRAESTRUCTURA PÚBLICA CON ENFOQUE HUMANISTA Y DE SOSTENIBILIDAD.

Estrategia: 01 INVERSIÓN EN PROYECTOS DE INFRAESTRUCTURA QUE CONTRIBUYAN AL DESARROLLO SOCIAL Y BIENESTAR.

Línea de Acción: 08 INSTRUMENTAR PROGRAMAS Y PROYECTOS PARA LA GESTIÓN, CONSERVACIÓN Y RESCATE DEL PATRIMONIO DEL ESTADO.

Estrategia: 02 INSTRUMENTACIÓN DE ACCIONES Y PROYECTOS DE ALTO IMPACTO PARA POTENCIAR LA ECONOMÍA LOCAL Y REGIONAL.

Línea de Acción: 01 DESARROLLAR PROYECTOS PRIORITARIOS DE INFRAESTRUCTURA PARA EL FORTALECIMIENTO DE LOS SECTORES ECONÓMICOS.

Línea de Acción: 02 DESARROLLAR INFRAESTRUCTURA QUE IMPULSE EL DESARROLLO Y LA INNOVACIÓN TECNOLÓGICA.

Línea de Acción: 03 FORTALECER LA INFRAESTRUCTURA EN LOS MUNICIPIOS DEL ESTADO QUE IMPULSE LA ACTIVIDAD TURÍSTICA.

Línea de Acción: 04 IMPLEMENTAR ACCIONES DE COORDINACIÓN INTERINSTITUCIONAL PARA EL DESARROLLO DE INFRAESTRUCTURA DE ALTO IMPACTO.

Estrategia: 03 FORTALECIMIENTO DE LA MOVILIDAD Y CONECTIVIDAD TERRESTRE A TRAVÉS DE LA INFRAESTRUCTURA.

Línea de Acción: 01 MEJORAR LAS CONDICIONES DE LA INFRAESTRUCTURA VIAL ESTATAL EN LOS MUNICIPIOS Y REGIONES DEL ESTADO.

Línea de Acción: 02 AMPLIAR LOS CIRCUITOS CARRETEROS DE LAS REGIONES DEL ESTADO.

Línea de Acción: 03 INCREMENTAR LA CONECTIVIDAD CARRETERA Y FERROVIARIA EN EL ESTADO.

Línea de Acción: 04 INCREMENTAR LA COBERTURA DE RECURSOS MATERIALES ESPECIALIZADOS EN PREVENCIÓN, ATENCIÓN INMEDIATA DE RIESGOS, IMPULSO DE ACTIVIDADES PRODUCTIVAS Y MEJORAMIENTO DE LAS CONDICIONES DE LA INFRAESTRUCTURA VIAL EN LOS MUNICIPIOS DEL ESTADO.

Línea de Acción: 05 EJECUTAR PROYECTOS DE INFRAESTRUCTURA PARA EL IMPULSO DE LA MOVILIDAD EN EL ESTADO.

Resumen Narrativo

PROYECTO DE MÓDULOS DE MAQUINARIA IMPLEMENTADOS EN EL ESTADO DE PUEBLA.

Datos de Identificación del Indicador

Indicador: PORCENTAJE DE MÓDULOS DE MAQUINARIA EN EL ESTADO DE PUEBLA IMPLEMENTADOS DURANTE EL EJERCICIO.

Definición: ES LA RELACIÓN PORCENTUAL ENTRE EL NÚMERO DE MÓDULOS DE MAQUINARIA EFECTIVAMENTE IMPLEMENTADOS EN EL ESTADO DE PUEBLA DURANTE UN EJERCICIO FISCAL Y EL NÚMERO TOTAL DE MÓDULOS PROGRAMADOS PARA IMPLEMENTARSE EN ESE PERIODO.

Tipo	Dimensión	Frecuencia de Medición	Desagregación Geográfica	Tipo de Fórmula
GESTION	EFICIENCIA	SEMESTRAL	ESTATAL	PORCENTAJE
Unidad de Medida		Método de Cálculo	Área Responsable	
PORCENTAJE		(V1/V2)*100	DIRECCIÓN DE MÓDULOS DE MAQUINARIA.	

Características del Indicador

Claridad	Relevancia	Economía	Monitoreable	Adecuado	Aporte Marginal
CUMPLE	CUMPLE	CUMPLE	CUMPLE	CUMPLE	NO_APLICA

Justificación

ES DE FACIL COMPRESION PARA LOS USUARIOS NO ESPECIALIZADOS.	REFLEJA UNA DIMENSION IMPORTANTE DEL LOGRO DEL OBJETIVO.	ES ECONOMICO PORQUE LA SERIE ESTADISTICA QUE VERIFICA LA ASIGNACIÓN DE LOS RECURSOS SE PUEDE CONSULTAR DE MANERA GRATUITA.	EL INDICADOR SE PUEDE COMPROBAR DE MANERA INDEPENDIENTE.	APORTA UNA BASE QUE ALIMENTA LA COMPROBACION DEL AVANCE EN LA ASIGNACION DE RECURSOS.	NO APLICA
---	--	--	--	---	-----------

Serie de Información disponible: 2026

Medios de Verificación

Fuentes de Información

**K002 INSTRUMENTACIÓN DE PROGRAMAS Y PROYECTOS
DE INVERSIÓN PARA EL DESARROLLO DE LAS REGIONES
DEL ESTADO
NIVEL COMPONENTE 7**

REPORTE SEMESTRAL PROYECTO MÓDULOS DE MAQUINARIA 2026.
ELABORADO POR LA DIRECCIÓN DE MÓDULOS DE MAQUINARIA. CON
INFORMACIÓN DEL DEPARTAMENTO DE ATENCIÓN DE ACCIONES
EMERGENTES Y EL DEPARTAMENTO DE ATENCIÓN DE ACCIONES
PERMANENTES. DISPONIBLE PARA CONSULTA FÍSICA CON SERIE DE
INFORMACIÓN A PARTIR DE 2026 EN CENTRO INTEGRAL DE SERVICIOS
EDIFICIO SUR SEGUNDO PISO.

ELABORACIÓN PROPIA CON DATOS ADMINISTRATIVOS CON
INFORMACIÓN DEL DEPARTAMENTO DE ATENCIÓN DE ACCIONES
EMERGENTES Y EL DEPARTAMENTO DE ATENCIÓN DE ACCIONES
PERMANENTES. A CARGO Y RESGUARDO DE LA DIRECCIÓN DE
MÓDULOS DE MAQUINARIA.

Determinación de Metas - Indicador

Línea Base			Meta y Periodo de Cumplimiento		Parámetros de Semaforización		
Valor	Año	Periodo	Valor	Periodo	>= 95.00Y <= 115.00	>= 90.00Y <= 95.00	< 90.00Y > 115.00
100.00	2025	DICIEMBRE	100.00	DICIEMBRE			

Comportamiento del Indicador hacia la meta:REGULAR

Factibilidad: MEDIA

Descripción de la Factibilidad: MEDIA PORQUE DEPENDE DE LA PLANIFICACIÓN INSTITUCIONAL, RECURSOS PRESUPUESTALES ASIGNADOS, CAPACIDAD TÉCNICA
INSTALADA, INFRAESTRUCTURA VIAL ADECUADA Y UNA NECESIDAD MUNICIPAL CLARAMENTE IDENTIFICADA.

Metas de la Administración

Año	2025	2026	2027	2028	2029	2030
Valor	100.00	100.00	100.00	100.00	100.00	100.00
Periodo	DICIEMBRE	DICIEMBRE	DICIEMBRE	DICIEMBRE	DICIEMBRE	DICIEMBRE

Meta Anual

ENERO	FEBRERO	MARZO	ABRIL	MAYO	JUNIO	JULIO	AGOSTO	SEPTIEMBRE	OCTUBRE	NOVIEMBRE	DICIEMBRE
					50.00						50.00
Anual:											100.00

Variable (1)

Variable: NÚMERO DE MÓDULOS DE MAQUINARIA IMPLEMENTADOS.

Definición: CANTIDAD DE MÓDULOS DE MAQUINARIA QUE HAN SIDO INSTALADOS, PUESTOS EN OPERACIÓN Y ENTREGADOS A LOS MUNICIPIOS O
REGIONES ESTRATÉGICAS DENTRO DEL PERIODO DEL EJERCICIO FISCAL EN CURSO.

Unidad de Medida:

MODULO

Frecuencia de Medición:

SEMESTRAL

Desagregación Geográfica:

ESTATAL

Disponibilidad de la Información:

31/12/2026

Meta Anual

ENERO	FEBRERO	MARZO	ABRIL	MAYO	JUNIO	JULIO	AGOSTO	SEPTIEMBRE	OCTUBRE	NOVIEMBRE	DICIEMBRE
					12.00						12.00
ANUAL:											24.00

Variable (2)

Variable: NÚMERO TOTAL DE MÓDULOS DE MAQUINARIA PROGRAMADOS.

Definición: TOTAL DE MÓDULOS DE MAQUINARIA QUE SE ESTABLECIERON COMO META PARA IMPLEMENTAR DURANTE EL EJERCICIO FISCAL EN
CURSO, CONFORME AL PROGRAMA ANUAL DE INVERSIÓN Y PLANEACIÓN POR EL EJERCICIO FISCAL 2026.

Unidad de Medida:

MODULO

Frecuencia de Medición:

SEMESTRAL

Desagregación Geográfica:

ESTATAL

Disponibilidad de la Información:

31/12/2026

Meta Anual

ENERO	FEBRERO	MARZO	ABRIL	MAYO	JUNIO	JULIO	AGOSTO	SEPTIEMBRE	OCTUBRE	NOVIEMBRE	DICIEMBRE
					24.00						24.00
ANUAL:											24.00

Datos de Identificación del Programa Presupuestario (PP)

Responsable del PP

Ramo: 17 INFRAESTRUCTURA

Instancia(s) Ejecutora(s)

024 COMITÉ ADMINISTRADOR POBLANO PARA LA CONSTRUCCIÓN DE ESPACIOS EDUCATIVOS

Institución: 024 COMITÉ ADMINISTRADOR POBLANO PARA LA CONSTRUCCIÓN DE ESPACIOS EDUCATIVOS

Unidad Responsable: DA3G COMITÉ ADMINISTRADOR POBLANO PARA LA CONSTRUCCIÓN DE ESPACIOS EDUCATIVOS

Población Objetivo: ESPACIOS EDUCATIVOS PÚBLICOS DEL ESTADO DE PUEBLA QUE PRIORIZAN LAS AUTORIDADES EN MATERIA DE INFRAESTRUCTURA FÍSICA EDUCATIVA DEL ESTADO PARA RECIBIR ATENCIÓN EN MATERIA DE CONSTRUCCIÓN, REHABILITACIÓN Y/O EQUIPAMIENTO.

Alineación

Plan Estatal de Desarrollo

Eje: 04 DESARROLLO URBANO Y CRECIMIENTO SOSTENIBLE.

Temática: 02 INFRAESTRUCTURA

Objetivo: 01 MEJORAR LAS CONDICIONES Y DISPONIBILIDAD DE LA INFRAESTRUCTURA PÚBLICA CON ENFOQUE HUMANISTA Y DE SOSTENIBILIDAD.

Estrategia: 01 INVERSIÓN EN PROYECTOS DE INFRAESTRUCTURA QUE CONTRIBUYAN AL DESARROLLO SOCIAL Y BIENESTAR.

Línea de Acción: 02 CONSTRUIR INFRAESTRUCTURA PÚBLICA SOCIAL Y URBANA QUE CONTRIBUYA A MEJORAR LAS CONDICIONES DE VIDA DE LA POBLACIÓN.

Línea de Acción: 03 MEJORAR LA INFRAESTRUCTURA FÍSICA EDUCATIVA Y EL EQUIPAMIENTO EN TODOS LOS NIVELES.

Resumen Narrativo

CONTRIBUIR A INCREMENTAR EL PORCENTAJE DE SATISFACCIÓN DE LA POBLACIÓN DEL ESTADO EN LA REALIZACIÓN DE TRÁMITES, PAGOS O SOLICITUDES DE SERVICIOS, MEDIANTE LA ATENCIÓN DE LOS MUNICIPIOS EN LOS QUE OPERAN LAS INSTITUCIONES DE LA ADMINISTRACIÓN PÚBLICA ESTATAL, PARA QUE CUENTEN CON CONDICIONES DE INFRAESTRUCTURA FÍSICA ADECUADAS PARA EL DESARROLLO DE SUS FUNCIONES.

Datos de Identificación del Indicador

Indicador: PROMEDIO DE COBERTURA DE EDUCACIÓN PÚBLICA EN LOS NIVELES DE EDUCACIÓN BÁSICA, MEDIA SUPERIOR Y SUPERIOR.

Definición: INDICA EL PROMEDIO DE ALUMNOS DE NIVEL BÁSICO, MEDIO SUPERIOR Y SUPERIOR DEL ESTADO DE PUEBLA INSCRITOS EN LA MATRÍCULA ESCOLAR.

Tipo	Dimensión	Frecuencia de Medición	Desagregación Geográfica	Tipo de Fórmula
ESTRATEGICO	EFICIENCIA	ANUAL	ESTATAL	OTRAS
Unidad de Medida		Método de Cálculo	Área Responsable	
PROMEDIO		DATO ABSOLUTO	DIRECCIÓN DE DESARROLLO Y SEGUIMIENTO OPERACIONAL.	

Características del Indicador

Claridad	Relevancia	Economía	Monitoreable	Adecuado	Aporte Marginal
CUMPLE	CUMPLE	CUMPLE	CUMPLE	CUMPLE	CUMPLE

Justificación

ES PRECISO Y FÁCILMENTE COMPRESIBLE POR LOS USUARIOS NO ESPECIALIZADOS.	EXPRESA ELEMENTOS DE IMPORTANCIA O SIGNIFICATIVOS EN LA MEDICIÓN DE LOS AVANCES Y LOGROS EN MATERIA EDUCATIVA.	LA INFORMACIÓN NECESARIA PARA GENERAR EL INDICADOR ESTA DISPONIBLE A UN COSTO RAZONABLE.	LA INFORMACIÓN DEL INDICADOR ESTÁ DEFINIDA, POR LO TANTO LO QUE SE MEDIRÁ HOY ES LO MISMO QUE SE VA A MEDIR EN UN MOMENTO POSTERIOR.	APORTA UNA BASE SUFICIENTE PARA EVALUAR EL DESEMPEÑO EN LO QUE RESPECTA AL AUMENTO DE LA COBERTURA EDUCATIVA.	PROVEE INFORMACIÓN ADICIONAL SOBRE EL OBJETIVO QUE SE ESTÁ PERSIGUIENDO.
---	--	--	--	---	--

Serie de Información disponible: 2019, 2020, 2021, 2022, 2023, 2024 Y 2025.

Medios de Verificación

SECRETARÍA DE EDUCACIÓN PÚBLICA. DIRECCIÓN GENERAL DE PLANEACIÓN, PROGRAMACIÓN Y ESTADÍSTICA EDUCATIVA. PRINCIPALES CIFRAS DEL SISTEMA EDUCATIVO NACIONAL (VERSIÓN DE BOLSILLO). LIGA DE PÁGINA OFICIAL: <https://www.planeacion.sep.gob.mx/> RUTA DE ACCESO DE INFORMACIÓN: ESTADÍSTICA E INDICADORES> ESTADÍSTICA EDUCATIVA> RUBRO DE PUBLICACIONES ESTADÍSTICAS > VERSIÓN DIGITAL> ÚLTIMO CICLO DISPONIBLE> DENTRO DEL DOCUMENTO BUSCAR LOS DATOS DEL ESTADO DE PUEBLA. PARA LA OBTENCIÓN DEL RESULTADO SE SUMAN LAS COBERTURAS DE LOS NIVELES BÁSICO, MEDIA SUPERIOR Y SUPERIOR Y SE PROMEDIAN. SERIE DE INFORMACIÓN DISPONIBLE 2019-2025.

Fuentes de Información

SECRETARÍA DE EDUCACIÓN PÚBLICA. DIRECCIÓN GENERAL DE PLANEACIÓN, PROGRAMACIÓN Y ESTADÍSTICA EDUCATIVA.

Determinación de Metas - Indicador

Línea Base			Meta y Periodo de Cumplimiento		Parámetros de SemafORIZACIÓN		
Valor	Año	Periodo	Valor	Periodo			
71.80	2019	DICIEMBRE	73.40	DICIEMBRE	>=69.73<=71.80	>=66.06Y<=69.73	< 66.06Y > 84.41

Comportamiento del Indicador hacia la meta:ASCENDENTE

Factibilidad: MEDIA

Descripción de la Factibilidad: EL CUMPLIMIENTO DE LA META ES VIABLE, YA QUE SE ESTIMA EL INCREMENTO DE LA MATRICULAR ESCOLAR DURANTE EL EJERCICIO FISCAL.

K003 PROYECTOS DE INFRAESTRUCTURA SOCIAL DEL
SECTOR EDUCATIVO
NIVEL FIN

Metas de la Administración										
Año	2025	2026	2027	2028	2029	2030				
Valor	73.40	73.40	73.60	73.90	74.20	74.50				
Periodo	DICIEMBRE	DICIEMBRE	DICIEMBRE	DICIEMBRE	DICIEMBRE	DICIEMBRE				

Meta Anual										
ENERO	FEBRERO	MARZO	ABRIL	MAYO	JUNIO	JULIO	AGOSTO	SEPTIEMBRE	OCTUBRE	NOVIEMBRE
										DICIEMBRE
										Anual: 73.40

Variable (1)										
Variable: PROMEDIO DE COBERTURA DE EDUCACIÓN PÚBLICA EN LOS NIVELES DE EDUCACIÓN BÁSICA, MEDIA SUPERIOR Y SUPERIOR.										
Definición: INDICA EL PROMEDIO DE ALUMNOS INSCRITOS EN LOS NIVELES BÁSICO, MEDIA SUPERIOR Y SUPERIOR DEL ESTADO DE PUEBLA.										
Unidad de Medida:			Frecuencia de Medición:			Desagregación Geográfica:			Disponibilidad de la Información:	
PROMEDIO			ANUAL			ESTATAL			05/01/2027	

Meta Anual										
ENERO	FEBRERO	MARZO	ABRIL	MAYO	JUNIO	JULIO	AGOSTO	SEPTIEMBRE	OCTUBRE	NOVIEMBRE
										DICIEMBRE
										ANUAL: 73.40

**K003 PROYECTOS DE INFRAESTRUCTURA SOCIAL DEL
SECTOR EDUCATIVO
NIVEL PROPÓSITO**

Datos de Identificación del Programa Presupuestario (PP)

Responsable del PP

Ramo: 17 INFRAESTRUCTURA

Instancia(s) Ejecutora(s)

024 COMITÉ ADMINISTRADOR POBLANO PARA LA CONSTRUCCIÓN DE ESPACIOS EDUCATIVOS

Institución: 024 COMITÉ ADMINISTRADOR POBLANO PARA LA CONSTRUCCIÓN DE ESPACIOS EDUCATIVOS

Unidad Responsable: DA3G COMITÉ ADMINISTRADOR POBLANO PARA LA CONSTRUCCIÓN DE ESPACIOS EDUCATIVOS

Población Objetivo: ESPACIOS EDUCATIVOS PÚBLICOS DEL ESTADO DE PUEBLA QUE PRIORIZAN LAS AUTORIDADES EN MATERIA DE INFRAESTRUCTURA FÍSICA EDUCATIVA DEL ESTADO PARA RECIBIR ATENCIÓN EN MATERIA DE CONSTRUCCIÓN, REHABILITACIÓN Y/O EQUIPAMIENTO.

Alineación

Plan Estatal de Desarrollo

Eje: 04 DESARROLLO URBANO Y CRECIMIENTO SOSTENIBLE.

Temática: 02 INFRAESTRUCTURA

Objetivo: 01 MEJORAR LAS CONDICIONES Y DISPONIBILIDAD DE LA INFRAESTRUCTURA PÚBLICA CON ENFOQUE HUMANISTA Y DE SOSTENIBILIDAD.

Estrategia: 01 INVERSIÓN EN PROYECTOS DE INFRAESTRUCTURA QUE CONTRIBUYAN AL DESARROLLO SOCIAL Y BIENESTAR.

Línea de Acción: 02 CONSTRUIR INFRAESTRUCTURA PÚBLICA SOCIAL Y URBANA QUE CONTRIBUYA A MEJORAR LAS CONDICIONES DE VIDA DE LA POBLACIÓN.

Línea de Acción: 03 MEJORAR LA INFRAESTRUCTURA FÍSICA EDUCATIVA Y EL EQUIPAMIENTO EN TODOS LOS NIVELES.

Resumen Narrativo

ESPACIOS EDUCATIVOS PÚBLICOS DEL ESTADO DE PUEBLA QUE PRIORIZAN LAS AUTORIDADES EN MATERIA DE INFRAESTRUCTURA FÍSICA EDUCATIVA DEL ESTADO CONSTRUIDOS, REHABILITADOS Y/O EQUIPADOS.

Datos de Identificación del Indicador

Indicador: PORCENTAJE DE ESPACIOS EDUCATIVOS PÚBLICOS DE NIVEL BÁSICO, MEDIO SUPERIOR Y SUPERIOR CONSTRUIDOS, REHABILITADOS Y/O EQUIPADOS.

Definición: SE REFIERE A LOS ESPACIOS EDUCATIVOS PÚBLICOS DE NIVEL BÁSICO, MEDIA SUPERIOR Y SUPERIOR QUE FUERON BENEFICIADOS CON OBRAS DE CONSTRUCCIÓN, REHABILITACIÓN Y/O EQUIPAMIENTO.

Tipo	Dimensión	Frecuencia de Medición	Desagregación Geográfica	Tipo de Fórmula
ESTRATEGICO	EFICACIA	ANUAL	ESTATAL	PORCENTAJE
Unidad de Medida PORCENTAJE		Método de Cálculo (V1/V2)*100	Área Responsable DIRECCIÓN DE CONSTRUCCIÓN Y SUPERVISIÓN Y DIRECCIÓN ADMINISTRATIVA.	

Características del Indicador

Claridad	Relevancia	Economía	Monitoreable	Adecuado	Aporte Marginal
CUMPLE	CUMPLE	CUMPLE	CUMPLE	CUMPLE	CUMPLE

Justificación

ES PRECISO Y FÁCILMENTE COMPRENSIBLE POR LOS USUARIOS NO ESPECIALIZADOS.	EXPRESA ELEMENTOS DE IMPORTANCIA O SIGNIFICATIVOS EN LA MEDICIÓN DE LOS AVANCES Y LOGROS EN MATERIA EDUCATIVA.	LA INFORMACIÓN NECESARIA PARA GENERAR EL INDICADOR ESTÁ DISPONIBLE A UN COSTO RAZONABLE.	LA INFORMACIÓN DEL INDICADOR ESTÁ DEFINIDA, POR LO TANTO LO QUE SE MEDIRÁ HOY ES LO MISMO QUE SE VA A MEDIR EN UN MOMENTO POSTERIOR.	APORTA UNA BASE SUFICIENTE PARA EVALUAR EL DESEMPEÑO EN LO QUE RESPECTA A LA INFRAESTRUCTURA FÍSICA EDUCATIVA.	PROVEE INFORMACIÓN ADICIONAL SOBRE EL OBJETIVO QUE SE ESTÁ PERSIGUIENDO.
--	--	--	--	--	--

Serie de Información disponible: 2019, 2020, 2021, 2022, 2023, 2024 Y 2025.

Medios de Verificación

CONCENTRADO ANUAL DE ESPACIOS EDUCATIVOS PÚBLICOS DE NIVEL BÁSICO, MEDIO SUPERIOR Y SUPERIOR CONSTRUIDOS, REHABILITADOS Y/O EQUIPADOS EMITIDO POR EL COMITÉ ADMINISTRADOR POBLANO PARA LA CONSTRUCCIÓN DE ESPACIOS EDUCATIVOS (DISPONIBLE PARA SU CONSULTA). SERIE DE INFORMACIÓN DISPONIBLE 2019-2025.

Fuentes de Información

DIRECCIÓN DE CONSTRUCCIÓN Y SUPERVISIÓN Y DIRECCIÓN ADMINISTRATIVA DEL COMITÉ ADMINISTRADOR POBLANO PARA LA CONSTRUCCIÓN DE ESPACIOS EDUCATIVOS.

Determinación de Metas - Indicador

Línea Base			Meta y Periodo de Cumplimiento		Parámetros de SemafORIZACIÓN		
Valor	Año	Periodo	Valor	Periodo	>=95.00Y<=115.00	>=90.00Y<=95.00	< 90.00Y > 115.00
100.00	2019	DICIEMBRE	100.00	DICIEMBRE			

Comportamiento del Indicador hacia la meta:REGULAR

Factibilidad: MEDIA

Descripción de la Factibilidad: EL CUMPLIMIENTO DE LA META ES VIABLE, YA QUE SE ESTIMA CONTAR CON LA ASIGNACIÓN DE RECURSOS PARA SU CUMPLIMIENTO.

**K003 PROYECTOS DE INFRAESTRUCTURA SOCIAL DEL
SECTOR EDUCATIVO
NIVEL PROPÓSITO**

Metas de la Administración											
Año	2025	2026	2027	2028	2029	2030					
Valor	100.00	100.00	100.00	100.00	100.00	100.00					
Periodo	DICIEMBRE	DICIEMBRE	DICIEMBRE	DICIEMBRE	DICIEMBRE	DICIEMBRE					

Meta Anual											
ENERO	FEBRERO	MARZO	ABRIL	MAYO	JUNIO	JULIO	AGOSTO	SEPTIEMBRE	OCTUBRE	NOVIEMBRE	DICIEMBRE
										Anual:	100.00 100.00

Variable (1)

Variable: TOTAL DE ESPACIOS EDUCATIVOS PÚBLICOS DE NIVEL BÁSICO, MEDIO SUPERIOR Y SUPERIOR CONSTRUIDOS, REHABILITADOS Y/O EQUIPADOS

Definición: SE REFIERE A LOS ESPACIOS EDUCATIVOS PÚBLICOS DE NIVEL BÁSICO, MEDIO SUPERIOR Y SUPERIOR QUE FUERON CONSTRUIDOS, REHABILITADOS Y/O EQUIPADOS.

Unidad de Medida:	Frecuencia de Medición:	Desagregación Geográfica:	Disponibilidad de la Información:
ESPACIO	ANUAL	ESTATAL	05/01/2027

Meta Anual											
ENERO	FEBRERO	MARZO	ABRIL	MAYO	JUNIO	JULIO	AGOSTO	SEPTIEMBRE	OCTUBRE	NOVIEMBRE	DICIEMBRE
										ANUAL:	189.00 189.00

Variable (2)

Variable: TOTAL DE ESPACIOS EDUCATIVOS PÚBLICOS DE NIVEL BÁSICO, MEDIO SUPERIOR Y SUPERIOR QUE PRIORIZAN LAS AUTORIDADES EN MATERIA DE INFRAESTRUCTURA FÍSICA EDUCATIVA DEL ESTADO PARA SER CONSTRUIDOS, REHABILITADOS Y/O EQUIPADOS

Definición: SE REFIERE A LOS ESPACIOS EDUCATIVOS PÚBLICOS DE NIVEL BÁSICO, MEDIO SUPERIOR Y SUPERIOR QUE PRIORIZAN LAS AUTORIDADES EN MATERIA DE INFRAESTRUCTURA FÍSICA EDUCATIVA DEL ESTADO PARA SER CONSTRUIDOS, REHABILITADOS Y/O EQUIPADOS.

Unidad de Medida:	Frecuencia de Medición:	Desagregación Geográfica:	Disponibilidad de la Información:
ESPACIO	ANUAL	ESTATAL	05/01/2027

Meta Anual											
ENERO	FEBRERO	MARZO	ABRIL	MAYO	JUNIO	JULIO	AGOSTO	SEPTIEMBRE	OCTUBRE	NOVIEMBRE	DICIEMBRE
										ANUAL:	189.00 189.00

Datos de Identificación del Programa Presupuestario (PP)

Responsable del PP

Ramo: 17 INFRAESTRUCTURA

Instancia(s) Ejecutora(s)

024 COMITÉ ADMINISTRADOR POBLANO PARA LA CONSTRUCCIÓN DE ESPACIOS EDUCATIVOS

Institución: 024 COMITÉ ADMINISTRADOR POBLANO PARA LA CONSTRUCCIÓN DE ESPACIOS EDUCATIVOS

Unidad Responsable: DA3G COMITÉ ADMINISTRADOR POBLANO PARA LA CONSTRUCCIÓN DE ESPACIOS EDUCATIVOS

Población Objetivo: ESPACIOS EDUCATIVOS PÚBLICOS DEL ESTADO DE PUEBLA QUE PRIORIZAN LAS AUTORIDADES EN MATERIA DE INFRAESTRUCTURA FÍSICA EDUCATIVA DEL ESTADO PARA RECIBIR ATENCIÓN EN MATERIA DE CONSTRUCCIÓN, REHABILITACIÓN Y/O EQUIPAMIENTO.

Alineación

Plan Estatal de Desarrollo

Eje: 04 DESARROLLO URBANO Y CRECIMIENTO SOSTENIBLE.

Temática: 02 INFRAESTRUCTURA

Objetivo: 01 MEJORAR LAS CONDICIONES Y DISPONIBILIDAD DE LA INFRAESTRUCTURA PÚBLICA CON ENFOQUE HUMANISTA Y DE SOSTENIBILIDAD.

Estrategia: 01 INVERSIÓN EN PROYECTOS DE INFRAESTRUCTURA QUE CONTRIBUYAN AL DESARROLLO SOCIAL Y BIENESTAR.

Línea de Acción: 02 CONSTRUIR INFRAESTRUCTURA PÚBLICA SOCIAL Y URBANA QUE CONTRIBUYA A MEJORAR LAS CONDICIONES DE VIDA DE LA POBLACIÓN.

Línea de Acción: 03 MEJORAR LA INFRAESTRUCTURA FÍSICA EDUCATIVA Y EL EQUIPAMIENTO EN TODOS LOS NIVELES.

Resumen Narrativo

ESPACIOS EDUCATIVOS PÚBLICOS DE NIVEL BÁSICO Y MEDIA SUPERIOR CONSTRUIDOS Y/O REHABILITADOS.

Datos de Identificación del Indicador

Indicador: PORCENTAJE DE ESPACIOS EDUCATIVOS PÚBLICOS DE NIVEL BÁSICO Y MEDIA SUPERIOR CONSTRUIDOS Y/O REHABILITADOS.

Definición: SE REFIERE A LOS ESPACIOS EDUCATIVOS PÚBLICOS DEL ESTADO DE PUEBLA DE NIVEL BÁSICO Y MEDIA SUPERIOR QUE SON BENEFICIADOS CON OBRAS DE CONSTRUCCIÓN Y/O REHABILITACIÓN.

Tipo	Dimensión	Frecuencia de Medición	Desagregación Geográfica	Tipo de Fórmula
GESTION	EFICACIA	SEMESTRAL	ESTATAL	PORCENTAJE
Unidad de Medida	Método de Cálculo	Área Responsable		
PORCENTAJE	$(V1/V2)*100$	DIRECCIÓN DE CONSTRUCCIÓN Y SUPERVISIÓN.		

Características del Indicador

Claridad	Relevancia	Economía	Monitoreable	Adecuado	Aporte Marginal
CUMPLE	CUMPLE	CUMPLE	CUMPLE	CUMPLE	CUMPLE

Justificación

ES PRECISO Y FÁCILMENTE COMPENSIBLE POR LOS USUARIOS NO ESPECIALIZADOS.	EXPRESA ELEMENTOS DE IMPORTANCIA O SIGNIFICATIVOS EN LA MEDICIÓN DE LOS AVANCES Y LOGROS EN MATERIA EDUCATIVA.	LA INFORMACIÓN NECESARIA PARA GENERAR EL INDICADOR ESTÁ DISPONIBLE A UN COSTO RAZONABLE.	LA INFORMACIÓN DEL INDICADOR ESTÁ DEFINIDA, POR LO TANTO LO QUE SE MEDIRÁ HOY ES LO MISMO QUE SE VAA MEDIR EN UN MOMENTO POSTERIOR.	APORTA UNA BASE SUFICIENTE PARA EVALUAR EL DESEMPEÑO EN LO QUE RESPECTA AL AUMENTO DE LA COBERTURA EDUCATIVA.	PROVEE INFORMACIÓN ADICIONAL SOBRE EL OBJETIVO QUE SE ESTÁ PERSIGUIENDO.
---	--	--	---	---	--

Serie de Información disponible: 2019, 2020, 2021, 2022, 2023, 2024 Y 2025.

Medios de Verificación

CONCENTRADO SEMESTRAL DE ESPACIOS EDUCATIVOS PÚBLICOS DE NIVEL BÁSICO Y MEDIA SUPERIOR CONSTRUIDOS Y/O REHABILITADOS, EMITIDO POR LA DIRECCIÓN DE CONSTRUCCIÓN Y SUPERVISIÓN DEL COMITÉ ADMINISTRADOR POBLANO PARA LA CONSTRUCCIÓN DE ESPACIOS EDUCATIVOS, QUE INCLUYE NÚMERO DE OBRA, PLANTEL, UBICACIÓN, NÚMERO DE ALUMNOS Y EVIDENCIA FOTOGRÁFICA (DISPONIBLE PARA SU CONSULTA). SERIE DE INFORMACIÓN DISPONIBLE 2019-2025.

Fuentes de Información

DIRECCIÓN DE CONSTRUCCIÓN Y SUPERVISIÓN DEL COMITÉ ADMINISTRADOR POBLANO PARA LA CONSTRUCCIÓN DE ESPACIOS EDUCATIVOS.

Determinación de Metas - Indicador

Línea Base			Meta y Periodo de Cumplimiento		Parámetros de Semaforización		
Valor	Año	Periodo	Valor	Periodo	> 95.00Y <= 115.00	>= 90.00Y <= 95.00	< 90.00Y > 115.00
100.00	2019	DICIEMBRE	100.00	DICIEMBRE			

Comportamiento del Indicador hacia la meta:REGULAR

Factibilidad: ALTA

Descripción de la Factibilidad: SE ESTIMA CUMPLIR CON LA META, TODA VEZ QUE SE ESPERA CONTAR LA ASIGNACIÓN DE RECURSOS PARA LA EJECUCIÓN DE LAS OBRAS.

**K003 PROYECTOS DE INFRAESTRUCTURA SOCIAL DEL
SECTOR EDUCATIVO
NIVEL COMPONENTE 1**

Metas de la Administración											
Año	2025	2026	2027	2028	2029	2030					
Valor	100.00	100.00	100.00	100.00	100.00	100.00					
Periodo	DICIEMBRE	DICIEMBRE	DICIEMBRE	DICIEMBRE	DICIEMBRE	DICIEMBRE					

Meta Anual											
ENERO	FEBRERO	MARZO	ABRIL	MAYO	JUNIO	JULIO	AGOSTO	SEPTIEMBRE	OCTUBRE	NOVIEMBRE	DICIEMBRE
					17.70						82.30
										Anual:	100.00

Variable (1)

Variable: NÚMERO DE ESPACIOS EDUCATIVOS PÚBLICOS DE NIVEL BÁSICO Y MEDIA SUPERIOR CONSTRUIDOS Y/O REHABILITADOS

Definición: SE REFIERE A LOS ESPACIOS EDUCATIVOS PÚBLICOS EN LOS QUE SE REALIZARON OBRAS DE CONSTRUCCIÓN Y/O REHABILITACIÓN.

Unidad de Medida:	Frecuencia de Medición:	Desagregación Geográfica:	Disponibilidad de la Información:
ESPACIO	SEMESTRAL	ESTATAL	05/01/2027

Meta Anual											
ENERO	FEBRERO	MARZO	ABRIL	MAYO	JUNIO	JULIO	AGOSTO	SEPTIEMBRE	OCTUBRE	NOVIEMBRE	DICIEMBRE
					20.00						93.00
										ANUAL:	113.00

Variable (2)

Variable: NÚMERO DE ESPACIOS EDUCATIVOS PÚBLICOS DE NIVEL BÁSICO Y MEDIA SUPERIOR PRIORIZADOS POR LAS AUTORIDADES EN MATERIA DE INFRAESTRUCTURA FÍSICA EDUCATIVA DEL ESTADO

Definición: SE REFIERE A LOS ESPACIOS EDUCATIVOS PÚBLICOS QUE PRIORIZAN LAS AUTORIDADES EN MATERIA DE INFRAESTRUCTURA FÍSICA EDUCATIVA DEL ESTADO PARA SER ATENDIDAS EN MATERIA DE CONSTRUCCIÓN Y/O REHABILITACIÓN.

Unidad de Medida:	Frecuencia de Medición:	Desagregación Geográfica:	Disponibilidad de la Información:
ESPACIO	SEMESTRAL	ESTATAL	05/01/2027

Meta Anual											
ENERO	FEBRERO	MARZO	ABRIL	MAYO	JUNIO	JULIO	AGOSTO	SEPTIEMBRE	OCTUBRE	NOVIEMBRE	DICIEMBRE
					113.00						113.00
										ANUAL:	113.00

**K003 PROYECTOS DE INFRAESTRUCTURA SOCIAL DEL
SECTOR EDUCATIVO
NIVEL COMPONENTE 2**

Datos de Identificación del Programa Presupuestario (PP)

Responsable del PP

Ramo: 17 INFRAESTRUCTURA

Instancia(s) Ejecutora(s)

024 COMITÉ ADMINISTRADOR POBLANO PARA LA CONSTRUCCIÓN DE ESPACIOS EDUCATIVOS

Institución: 024 COMITÉ ADMINISTRADOR POBLANO PARA LA CONSTRUCCIÓN DE ESPACIOS EDUCATIVOS

Unidad Responsable: DA3G COMITÉ ADMINISTRADOR POBLANO PARA LA CONSTRUCCIÓN DE ESPACIOS EDUCATIVOS

Población Objetivo: ESPACIOS EDUCATIVOS PÚBLICOS DEL ESTADO DE PUEBLA QUE PRIORIZAN LAS AUTORIDADES EN MATERIA DE INFRAESTRUCTURA FÍSICA EDUCATIVA DEL ESTADO PARA RECIBIR ATENCIÓN EN MATERIA DE CONSTRUCCIÓN, REHABILITACIÓN Y/O EQUIPAMIENTO.

Alineación

Plan Estatal de Desarrollo

Eje: 04 DESARROLLO URBANO Y CRECIMIENTO SOSTENIBLE.

Temática: 02 INFRAESTRUCTURA

Objetivo: 01 MEJORAR LAS CONDICIONES Y DISPONIBILIDAD DE LA INFRAESTRUCTURA PÚBLICA CON ENFOQUE HUMANISTA Y DE SOSTENIBILIDAD.

Estrategia: 01 INVERSIÓN EN PROYECTOS DE INFRAESTRUCTURA QUE CONTRIBUYAN AL DESARROLLO SOCIAL Y BIENESTAR.

Línea de Acción: 02 CONSTRUIR INFRAESTRUCTURA PÚBLICA SOCIAL Y URBANA QUE CONTRIBUYA A MEJORAR LAS CONDICIONES DE VIDA DE LA POBLACIÓN.

Línea de Acción: 03 MEJORAR LA INFRAESTRUCTURA FÍSICA EDUCATIVA Y EL EQUIPAMIENTO EN TODOS LOS NIVELES.

Resumen Narrativo

ESPACIOS EDUCATIVOS PÚBLICOS DE NIVEL BÁSICO Y MEDIA SUPERIOR EQUIPADOS.

Datos de Identificación del Indicador

Indicador: PORCENTAJE DE ESPACIOS EDUCATIVOS PÚBLICOS DE NIVEL BÁSICO Y MEDIA SUPERIOR EQUIPADOS.

Definición: SE REFIERE A LOS ESPACIOS EDUCATIVOS PÚBLICOS DEL ESTADO DE PUEBLA DE NIVEL BÁSICO Y MEDIA SUPERIOR, QUE SON ATENDIDOS MEDIANTE LA ENTREGA DE MOBILIARIO Y/O EQUIPO.

Tipo	Dimensión	Frecuencia de Medición	Desagregación Geográfica	Tipo de Fórmula
GESTION	EFICACIA	SEMESTRAL	ESTATAL	PORCENTAJE
Unidad de Medida	Método de Cálculo	Área Responsable		
PORCENTAJE	(V1/V2)*100	DIRECCIÓN ADMINISTRATIVA.		

Características del Indicador

Claridad	Relevancia	Economía	Monitoreable	Adecuado	Aporte Marginal
CUMPLE	CUMPLE	CUMPLE	CUMPLE	CUMPLE	CUMPLE

Justificación

ES PRECISO Y FÁCILMENTE COMPENSIBLE POR LOS USUARIOS NO ESPECIALIZADOS.	EXPRESA ELEMENTOS DE IMPORTANCIA O SIGNIFICATIVOS EN LA MEDICIÓN DE LOS AVANCES Y LOGROS EN MATERIA EDUCATIVA.	LA INFORMACIÓN NECESARIA PARA GENERAR EL INDICADOR ESTÁ DISPONIBLE A UN COSTO RAZONABLE.	LA INFORMACIÓN DEL INDICADOR ESTÁ DEFINIDA, POR LO TANTO LO QUE SE MEDIRÁ HOY ES LO MISMO QUE SE VA A MEDIR EN UN MOMENTO POSTERIOR.	APORTA UNA BASE SUFICIENTE PARA EVALUAR EL DESEMPEÑO EN LO QUE RESPECTA A LA INFRAESTRUCTURA FÍSICA EDUCATIVA.	PROVEE INFORMACIÓN ADICIONAL SOBRE EL OBJETIVO QUE SE ESTÁ PERSIGUIENDO.
---	--	--	--	--	--

Serie de Información disponible: 2019, 2020, 2021, 2022, 2023, 2024 Y 2025.

Medios de Verificación

CONCENTRADO SEMESTRAL DE ESPACIOS EDUCATIVOS PÚBLICOS DE NIVEL BÁSICO Y MEDIA SUPERIOR EQUIPADOS, EMITIDO POR LA DIRECCIÓN ADMINISTRATIVA DEL COMITÉ ADMINISTRADOR POBLANO PARA LA CONSTRUCCIÓN DE ESPACIOS EDUCATIVOS, QUE INCLUYE NÚMERO DE OBRA, PLANTEL, UBICACIÓN, NÚMERO DE ALUMNOS Y EVIDENCIA FOTOGRÁFICA (DISPONIBLE PARA SU CONSULTA). SERIE DE INFORMACIÓN DISPONIBLE 2019-2025.

Fuentes de Información

DIRECCIÓN ADMINISTRATIVA DEL COMITÉ ADMINISTRADOR POBLANO PARA LA CONSTRUCCIÓN DE ESPACIOS EDUCATIVOS.

Determinación de Metas - Indicador

Línea Base

Meta y Periodo de Cumplimiento

Parámetros de Semaforización

Valor	Año	Periodo	Valor	Periodo	> 95.00Y <= 115.00	>= 90.00Y <= 95.00	< 90.00Y > 115.00
100.00	2019	DICIEMBRE	100.00	DICIEMBRE			

Comportamiento del Indicador hacia la meta:REGULAR

Factibilidad: ALTA

Descripción de la Factibilidad: SE ESTIMA CUMPLIR CON LA META, TODA VEZ QUE SE ESPERA CONTAR CON LA ASIGNACIÓN DE RECURSOS.

K003 PROYECTOS DE INFRAESTRUCTURA SOCIAL DEL SECTOR EDUCATIVO
NIVEL COMPONENTE 2

Metas de la Administración											
Año	2025	2026	2027	2028	2029	2030					
Valor	100.00	100.00	100.00	100.00	100.00	100.00					
Periodo	DICIEMBRE	DICIEMBRE	DICIEMBRE	DICIEMBRE	DICIEMBRE	DICIEMBRE					

Meta Anual											
ENERO	FEBRERO	MARZO	ABRIL	MAYO	JUNIO	JULIO	AGOSTO	SEPTIEMBRE	OCTUBRE	NOVIEMBRE	DICIEMBRE
					35.71						64.29
										Anual:	100.00

Variable (1)											
Variable: NÚMERO DE ESPACIOS EDUCATIVOS PÚBLICOS DE NIVEL BÁSICO Y MEDIA SUPERIOR EQUIPADOS											
Definición: SE REFIERE A LOS ESPACIOS EDUCATIVOS PÚBLICOS DE NIVEL BÁSICO Y MEDIA SUPERIOR EN LOS QUE SE ENTREGA MOBILIARIO Y/O EQUIPO.											
Unidad de Medida:			Frecuencia de Medición:			Desagregación Geográfica:			Disponibilidad de la Información:		
ESPACIO			SEMESTRAL			ESTATAL			05/01/2027		

Meta Anual											
ENERO	FEBRERO	MARZO	ABRIL	MAYO	JUNIO	JULIO	AGOSTO	SEPTIEMBRE	OCTUBRE	NOVIEMBRE	DICIEMBRE
					25.00						45.00
										ANUAL:	70.00

Variable (2)											
Variable: NÚMERO DE ESPACIOS EDUCATIVOS PÚBLICOS DE NIVEL BÁSICO Y MEDIO SUPERIOR PRIORIZADOS POR LAS AUTORIDADES EN MATERIA DE INFRAESTRUCTURA FÍSICA EDUCATIVA DEL ESTADO PARA SER EQUIPADOS											
Definición: SE REFIERE A LOS ESPACIOS EDUCATIVOS PÚBLICOS QUE PRIORIZAN LAS AUTORIDADES EN MATERIA DE INFRAESTRUCTURA FÍSICA EDUCATIVA DEL ESTADO, PARA SER ATENDIDAS EN MATERIA DE EQUIPAMIENTO.											
Unidad de Medida:			Frecuencia de Medición:			Desagregación Geográfica:			Disponibilidad de la Información:		
ESPACIO			SEMESTRAL			ESTATAL			05/01/2027		

Meta Anual											
ENERO	FEBRERO	MARZO	ABRIL	MAYO	JUNIO	JULIO	AGOSTO	SEPTIEMBRE	OCTUBRE	NOVIEMBRE	DICIEMBRE
					70.00						70.00
										ANUAL:	70.00

**K003 PROYECTOS DE INFRAESTRUCTURA SOCIAL DEL
SECTOR EDUCATIVO
NIVEL COMPONENTE 3**

Datos de Identificación del Programa Presupuestario (PP)

Responsable del PP

Ramo: 17 INFRAESTRUCTURA

Instancia(s) Ejecutora(s)

024 COMITÉ ADMINISTRADOR POBLANO PARA LA CONSTRUCCIÓN DE ESPACIOS EDUCATIVOS

Institución: 024 COMITÉ ADMINISTRADOR POBLANO PARA LA CONSTRUCCIÓN DE ESPACIOS EDUCATIVOS

Unidad Responsable: DA3G COMITÉ ADMINISTRADOR POBLANO PARA LA CONSTRUCCIÓN DE ESPACIOS EDUCATIVOS

Población Objetivo: ESPACIOS EDUCATIVOS PÚBLICOS DEL ESTADO DE PUEBLA QUE PRIORIZAN LAS AUTORIDADES EN MATERIA DE INFRAESTRUCTURA FÍSICA EDUCATIVA DEL ESTADO PARA RECIBIR ATENCIÓN EN MATERIA DE CONSTRUCCIÓN, REHABILITACIÓN Y/O EQUIPAMIENTO.

Alineación

Plan Estatal de Desarrollo

Eje: 04 DESARROLLO URBANO Y CRECIMIENTO SOSTENIBLE.

Temática: 02 INFRAESTRUCTURA

Objetivo: 01 MEJORAR LAS CONDICIONES Y DISPONIBILIDAD DE LA INFRAESTRUCTURA PÚBLICA CON ENFOQUE HUMANISTA Y DE SOSTENIBILIDAD.

Estrategia: 01 INVERSIÓN EN PROYECTOS DE INFRAESTRUCTURA QUE CONTRIBUYAN AL DESARROLLO SOCIAL Y BIENESTAR.

Línea de Acción: 02 CONSTRUIR INFRAESTRUCTURA PÚBLICA SOCIAL Y URBANA QUE CONTRIBUYA A MEJORAR LAS CONDICIONES DE VIDA DE LA POBLACIÓN.

Línea de Acción: 03 MEJORAR LA INFRAESTRUCTURA FÍSICA EDUCATIVA Y EL EQUIPAMIENTO EN TODOS LOS NIVELES.

Resumen Narrativo

ESPACIOS EDUCATIVOS PÚBLICOS DE NIVEL SUPERIOR CONSTRUIDOS Y/O REHABILITADOS.

Datos de Identificación del Indicador

Indicador: PORCENTAJE DE ESPACIOS EDUCATIVOS PÚBLICOS DE NIVEL SUPERIOR CONSTRUIDOS Y/O REHABILITADOS.

Definición: SE REFIERE A LOS ESPACIOS EDUCATIVOS PÚBLICOS DEL ESTADO DE PUEBLA DE NIVEL SUPERIOR, QUE HAN SIDO ATENDIDOS MEDIANTE ACCIONES DE CONSTRUCCIÓN Y/O REHABILITACIÓN.

Tipo	Dimensión	Frecuencia de Medición	Desagregación Geográfica	Tipo de Fórmula
GESTION	EFICACIA	SEMESTRAL	ESTATAL	PORCENTAJE
Unidad de Medida	Método de Cálculo	Área Responsable		
PORCENTAJE	(V1/V2)*100	DIRECCIÓN DE CONSTRUCCIÓN Y SUPERVISIÓN.		

Características del Indicador

Claridad	Relevancia	Economía	Monitoreable	Adecuado	Aporte Marginal
CUMPLE	CUMPLE	CUMPLE	CUMPLE	CUMPLE	CUMPLE

Justificación

ES PRECISO Y FÁCILMENTE COMPENSIBLE POR LOS USUARIOS NO ESPECIALIZADOS.	EXPRESA ELEMENTOS DE IMPORTANCIA O SIGNIFICATIVOS EN LA MEDICIÓN DE LOS AVANCES Y LOGROS EN MATERIA EDUCATIVA.	LA INFORMACIÓN NECESARIA PARA GENERAR EL INDICADOR ESTÁ DISPONIBLE A UN COSTO RAZONABLE.	LA INFORMACIÓN DEL INDICADOR ESTÁ DEFINIDA, POR LO TANTO LO QUE SE MEDIRÁ HOY ES LO MISMO QUE SE VA A MEDIR EN UN MOMENTO POSTERIOR.	APORTA UNA BASE SUFICIENTE PARA EVALUAR EL DESEMPEÑO EN LO QUE RESPECTA A LA INFRAESTRUCTURA FÍSICA EDUCATIVA.	PROVEE INFORMACIÓN ADICIONAL SOBRE EL OBJETIVO QUE SE ESTÁ PERSIGUIENDO.
---	--	--	--	--	--

Serie de Información disponible: 2019, 2020, 2021, 2022, 2023, 2024 Y 2025.

Medios de Verificación

CONCENTRADO SEMESTRAL DE ESPACIOS EDUCATIVOS PÚBLICOS DE NIVEL SUPERIOR CONSTRUIDOS Y/O REHABILITADOS, EMITIDO POR LA DIRECCIÓN DE CONSTRUCCIÓN Y SUPERVISIÓN DEL COMITÉ ADMINISTRADOR POBLANO PARA LA CONSTRUCCIÓN DE ESPACIOS EDUCATIVOS, QUE INCLUYE NÚMERO DE OBRA, PLANTEL, UBICACIÓN, NÚMERO DE ALUMNOS Y EVIDENCIA FOTOGRÁFICA (DISPONIBLE PARA SU CONSULTA). SERIE DE INFORMACIÓN DISPONIBLE 2019-2025.

Fuentes de Información

DIRECCIÓN DE CONSTRUCCIÓN Y SUPERVISIÓN DEL COMITÉ ADMINISTRADOR POBLANO PARA LA CONSTRUCCIÓN DE ESPACIOS EDUCATIVOS.

Determinación de Metas - Indicador

Línea Base

Meta y Periodo de Cumplimiento

Parámetros de Semaforización

Valor	Año	Periodo	Valor	Periodo	> 95.00Y <= 115.00	>= 90.00Y <= 95.00	< 90.00Y > 115.00
100.00	2019	DICIEMBRE	100.00	DICIEMBRE			

Comportamiento del Indicador hacia la meta:REGULAR

Factibilidad: ALTA

Descripción de la Factibilidad: SE ESTIMA CUMPLIR CON LA META, TODA VEZ QUE SE ESPERA CONTAR CON LA ASIGNACIÓN DE RECURSOS.

**K003 PROYECTOS DE INFRAESTRUCTURA SOCIAL DEL
SECTOR EDUCATIVO
NIVEL COMPONENTE 3**

Metas de la Administración											
Año	2025	2026	2027	2028	2029	2030					
Valor	100.00	100.00	100.00	100.00	100.00	100.00					
Periodo	DICIEMBRE	DICIEMBRE	DICIEMBRE	DICIEMBRE	DICIEMBRE	DICIEMBRE					

Meta Anual											
ENERO	FEBRERO	MARZO	ABRIL	MAYO	JUNIO	JULIO	AGOSTO	SEPTIEMBRE	OCTUBRE	NOVIEMBRE	DICIEMBRE
					33.33						66.67
										Anual:	100.00

Variable (1)											
Variable: NÚMERO DE ESPACIOS EDUCATIVOS PÚBLICOS DE NIVEL SUPERIOR CONSTRUIDOS Y/O REHABILITADOS											
Definición: SE REFIERE A LOS ESPACIOS EDUCATIVOS PÚBLICOS DE NIVEL SUPERIOR EN LOS QUE SE REALIZARON OBRAS DE CONSTRUCCIÓN Y/O REHABILITACIÓN.											
Unidad de Medida:			Frecuencia de Medición:			Desagregación Geográfica:			Disponibilidad de la Información:		
ESPACIO			SEMESTRAL			ESTATAL			05/01/2027		

Meta Anual											
ENERO	FEBRERO	MARZO	ABRIL	MAYO	JUNIO	JULIO	AGOSTO	SEPTIEMBRE	OCTUBRE	NOVIEMBRE	DICIEMBRE
					1.00						2.00
										ANUAL:	3.00

Variable (2)											
Variable: NÚMERO DE ESPACIOS EDUCATIVOS PÚBLICOS DE NIVEL SUPERIOR PRIORIZADOS POR LAS AUTORIDADES EN MATERIA DE INFRAESTRUCTURA FÍSICA EDUCATIVA DEL ESTADO PARA SER CONSTRUIDOS Y/O REHABILITADOS											
Definición: SE REFIERE A LOS ESPACIOS EDUCATIVOS PÚBLICOS DE NIVEL SUPERIOR QUE PRIORIZAN LAS AUTORIDADES EN MATERIA DE INFRAESTRUCTURA FÍSICA EDUCATIVA DEL ESTADO PARA SER ATENDIDOS EN MATERIA DE CONSTRUCCIÓN Y/O REHABILITACIÓN.											
Unidad de Medida:			Frecuencia de Medición:			Desagregación Geográfica:			Disponibilidad de la Información:		
ESPACIO			SEMESTRAL			ESTATAL			05/01/2027		

Meta Anual											
ENERO	FEBRERO	MARZO	ABRIL	MAYO	JUNIO	JULIO	AGOSTO	SEPTIEMBRE	OCTUBRE	NOVIEMBRE	DICIEMBRE
					3.00						3.00
										ANUAL:	3.00

**K003 PROYECTOS DE INFRAESTRUCTURA SOCIAL DEL
SECTOR EDUCATIVO
NIVEL COMPONENTE 4**

Datos de Identificación del Programa Presupuestario (PP)

Responsable del PP

Ramo: 17 INFRAESTRUCTURA

Instancia(s) Ejecutora(s)

024 COMITÉ ADMINISTRADOR POBLANO PARA LA CONSTRUCCIÓN DE ESPACIOS EDUCATIVOS

Institución: 024 COMITÉ ADMINISTRADOR POBLANO PARA LA CONSTRUCCIÓN DE ESPACIOS EDUCATIVOS

Unidad Responsable: DA3G COMITÉ ADMINISTRADOR POBLANO PARA LA CONSTRUCCIÓN DE ESPACIOS EDUCATIVOS

Población Objetivo: ESPACIOS EDUCATIVOS PÚBLICOS DEL ESTADO DE PUEBLA QUE PRIORIZAN LAS AUTORIDADES EN MATERIA DE INFRAESTRUCTURA FÍSICA EDUCATIVA DEL ESTADO PARA RECIBIR ATENCIÓN EN MATERIA DE CONSTRUCCIÓN, REHABILITACIÓN Y/O EQUIPAMIENTO.

Alineación

Plan Estatal de Desarrollo

Eje: 04 DESARROLLO URBANO Y CRECIMIENTO SOSTENIBLE.

Temática: 02 INFRAESTRUCTURA

Objetivo: 01 MEJORAR LAS CONDICIONES Y DISPONIBILIDAD DE LA INFRAESTRUCTURA PÚBLICA CON ENFOQUE HUMANISTA Y DE SOSTENIBILIDAD.

Estrategia: 01 INVERSIÓN EN PROYECTOS DE INFRAESTRUCTURA QUE CONTRIBUYAN AL DESARROLLO SOCIAL Y BIENESTAR.

Línea de Acción: 02 CONSTRUIR INFRAESTRUCTURA PÚBLICA SOCIAL Y URBANA QUE CONTRIBUYA A MEJORAR LAS CONDICIONES DE VIDA DE LA POBLACIÓN.

Línea de Acción: 03 MEJORAR LA INFRAESTRUCTURA FÍSICA EDUCATIVA Y EL EQUIPAMIENTO EN TODOS LOS NIVELES.

Resumen Narrativo

ESPACIOS EDUCATIVOS PÚBLICOS DE NIVEL SUPERIOR EQUIPADOS.

Datos de Identificación del Indicador

Indicador: PORCENTAJE DE ESPACIOS EDUCATIVOS PÚBLICOS DE NIVEL SUPERIOR EQUIPADOS.

Definición: SE REFIERE A LOS ESPACIOS EDUCATIVOS PÚBLICOS DEL ESTADO DE PUEBLA DE NIVEL SUPERIOR, QUE HAN SIDO ATENDIDOS MEDIANTE LA ENTREGA DE MOBILIARIO ESCOLAR Y/O EQUIPO.

Tipo	Dimensión	Frecuencia de Medición	Desagregación Geográfica	Tipo de Fórmula
GESTION	EFICACIA	SEMESTRAL	ESTATAL	PORCENTAJE
Unidad de Medida	Método de Cálculo	Área Responsable		
PORCENTAJE	(V1/V2)*100	DIRECCIÓN ADMINISTRATIVA.		

Características del Indicador

Claridad	Relevancia	Economía	Monitoreable	Adecuado	Aporte Marginal
CUMPLE	CUMPLE	CUMPLE	CUMPLE	CUMPLE	CUMPLE

Justificación

ES PRECISO Y FÁCILMENTE COMPRENSIBLE POR LOS USUARIOS NO ESPECIALIZADOS.	EXPRESA ELEMENTOS DE IMPORTANCIA O SIGNIFICATIVOS EN LA MEDICIÓN DE LOS AVANCES Y LOGROS EN MATERIA EDUCATIVA.	LA INFORMACIÓN NECESARIA PARA GENERAR EL INDICADOR ESTÁ DISPONIBLE A UN COSTO RAZONABLE.	LA INFORMACIÓN DEL INDICADOR ESTÁ DEFINIDA, POR LO TANTO LO QUE SE MEDIRÁ HOY ES LO MISMO QUE SE VA A MEDIR EN UN MOMENTO POSTERIOR.	APORTA UNA BASE SUFICIENTE PARA EVALUAR EL DESEMPEÑO EN LO QUE RESPECTA A LA INFRAESTRUCTURA FÍSICA EDUCATIVA.	PROVEE INFORMACIÓN ADICIONAL SOBRE EL OBJETIVO QUE SE ESTÁ PERSIGUIENDO.
--	--	--	--	--	--

Serie de Información disponible: 2019, 2020, 2021, 2022, 2023, 2024 Y 2025.

Medios de Verificación

CONCENTRADO SEMESTRAL DE ESPACIOS EDUCATIVOS PÚBLICOS DE NIVEL SUPERIOR EQUIPADOS EMITIDO POR LA DIRECCIÓN ADMINISTRATIVA DEL COMITÉ ADMINISTRADOR POBLANO PARA LA CONSTRUCCIÓN DE ESPACIOS EDUCATIVOS, QUE INCLUYE NÚMERO DE OBRA, PLANTEL, UBICACIÓN, NÚMERO DE ALUMNOS Y EVIDENCIA FOTOGRÁFICA (DISPONIBLE PARA SU CONSULTA). SERIE DE INFORMACIÓN DISPONIBLE 2019-2025.

Fuentes de Información

DIRECCIÓN ADMINISTRATIVA DEL COMITÉ ADMINISTRADOR POBLANO PARA LA CONSTRUCCIÓN DE ESPACIOS EDUCATIVOS.

Determinación de Metas - Indicador

Línea Base			Meta y Periodo de Cumplimiento		Parámetros de Semaforización		
Valor	Año	Periodo	Valor	Periodo	> 95.00Y <= 115.00	>= 90.00Y <= 95.00	< 90.00Y > 115.00
100.00	2019	DICIEMBRE	100.00	DICIEMBRE			

Comportamiento del Indicador hacia la meta:REGULAR

Factibilidad: ALTA

Descripción de la Factibilidad: SE ESTIMA CUMPLIR CON LA META, TODA VEZ QUE SE ESPERA CONTAR CON LA ASIGNACIÓN DE RECURSOS.

K003 PROYECTOS DE INFRAESTRUCTURA SOCIAL DEL SECTOR EDUCATIVO
NIVEL COMPONENTE 4

Metas de la Administración											
Año	2025	2026	2027	2028	2029	2030					
Valor	100.00	100.00	100.00	100.00	100.00	100.00					
Periodo	DICIEMBRE	DICIEMBRE	DICIEMBRE	DICIEMBRE	DICIEMBRE	DICIEMBRE					

Meta Anual											
ENERO	FEBRERO	MARZO	ABRIL	MAYO	JUNIO	JULIO	AGOSTO	SEPTIEMBRE	OCTUBRE	NOVIEMBRE	DICIEMBRE
					33.33						66.67
										Anual:	100.00

Variable (1)

Variable: NÚMERO DE ESPACIOS EDUCATIVOS PÚBLICOS DE NIVEL SUPERIOR EQUIPADOS

Definición: SE REFIERE A LOS ESPACIOS EDUCATIVOS PÚBLICOS DE NIVEL SUPERIOR EN LOS QUE SE ENTREGA MOBILIARIO Y/O EQUIPO.

Unidad de Medida:	Frecuencia de Medición:	Desagregación Geográfica:	Disponibilidad de la Información:
ESPACIO	SEMESTRAL	ESTATAL	05/01/2027

Meta Anual											
ENERO	FEBRERO	MARZO	ABRIL	MAYO	JUNIO	JULIO	AGOSTO	SEPTIEMBRE	OCTUBRE	NOVIEMBRE	DICIEMBRE
					1.00						2.00
										ANUAL:	3.00

Variable (2)

Variable: NÚMERO DE ESPACIOS EDUCATIVOS PÚBLICOS DE NIVEL SUPERIOR PRIORIZADOS POR LAS AUTORIDADES EN MATERIA DE INFRAESTRUCTURA FÍSICA EDUCATIVA DEL ESTADO PARA SER EQUIPADOS

Definición: SE REFIERE A LOS ESPACIOS EDUCATIVOS PÚBLICOS QUE PRIORIZAN LAS AUTORIDADES EN MATERIA DE INFRAESTRUCTURA FÍSICA EDUCATIVA DEL ESTADO, PARA SER ATENDIDOS EN MATERIA DE EQUIPAMIENTO.

Unidad de Medida:	Frecuencia de Medición:	Desagregación Geográfica:	Disponibilidad de la Información:
ESPACIO	SEMESTRAL	ESTATAL	05/01/2027

Meta Anual											
ENERO	FEBRERO	MARZO	ABRIL	MAYO	JUNIO	JULIO	AGOSTO	SEPTIEMBRE	OCTUBRE	NOVIEMBRE	DICIEMBRE
					3.00						3.00
										ANUAL:	3.00

Datos de Identificación del Programa Presupuestario (PP)

Responsable del PP **Instancia(s) Ejecutora(s)**
132 SECRETARÍA DE INFRAESTRUCTURA

Ramo: 17 INFRAESTRUCTURA

Institución: 132 SECRETARÍA DE INFRAESTRUCTURA

Unidad Responsable: 2000 SUBSECRETARÍA DE EJECUCIÓN DE OBRAS

Población Objetivo: MUNICIPIOS DEL ESTADO DE PUEBLA CON POBLACIÓN MAYOR A 5 MIL HABITANTES, QUE PRESENTAN ALTOS ÍNDICES DE MARGINACIÓN

Alineación

Plan Estatal de Desarrollo

Eje: 04 DESARROLLO URBANO Y CRECIMIENTO SOSTENIBLE.

Temática: 02 INFRAESTRUCTURA

Objetivo: 01 MEJORAR LAS CONDICIONES Y DISPONIBILIDAD DE LA INFRAESTRUCTURA PÚBLICA CON ENFOQUE HUMANISTA Y DE SOSTENIBILIDAD.

Estrategia: 01 INVERSIÓN EN PROYECTOS DE INFRAESTRUCTURA QUE CONTRIBUYAN AL DESARROLLO SOCIAL Y BIENESTAR.

Línea de Acción: 01 INCREMENTAR LOS ESPACIOS FÍSICOS PARA LA PRESTACIÓN DE SERVICIOS DE SALUD PÚBLICA Y ASISTENCIA SOCIAL.

Línea de Acción: 02 CONSTRUIR INFRAESTRUCTURA PÚBLICA SOCIAL Y URBANA QUE CONTRIBUYA A MEJORAR LAS CONDICIONES DE VIDA DE LA POBLACIÓN.

Línea de Acción: 03 MEJORAR LA INFRAESTRUCTURA FÍSICA EDUCATIVA Y EL EQUIPAMIENTO EN TODOS LOS NIVELES.

Línea de Acción: 04 FORTALECER LA INFRAESTRUCTURA INSTITUCIONAL PARA BRINDAR SERVICIOS PÚBLICOS Y DE ATENCIÓN A LA CIUDADANÍA.

Línea de Acción: 05 INCORPORAR LA PERSPECTIVA DE GÉNERO, INCLUSIÓN E INTERCULTURALIDAD A LOS PROYECTOS PARA LA REHABILITACIÓN, AMPLIACIÓN Y CONSTRUCCIÓN DE ESPACIOS PÚBLICOS.

Línea de Acción: 08 INSTRUMENTAR PROGRAMAS Y PROYECTOS PARA LA GESTIÓN, CONSERVACIÓN Y RESCATE DEL PATRIMONIO DEL ESTADO.

Línea de Acción: 09 PROMOVER EL MANTENIMIENTO Y CONSERVACIÓN DE LA INFRAESTRUCTURA CULTURAL, DEPORTIVA Y RECREATIVA.

Estrategia: 03 FORTALECIMIENTO DE LA MOVILIDAD Y CONECTIVIDAD TERRESTRE A TRAVÉS DE LA INFRAESTRUCTURA.

Línea de Acción: 01 MEJORAR LAS CONDICIONES DE LA INFRAESTRUCTURA VIAL ESTATAL EN LOS MUNICIPIOS Y REGIONES DEL ESTADO.

Línea de Acción: 05 EJECUTAR PROYECTOS DE INFRAESTRUCTURA PARA EL IMPULSO DE LA MOVILIDAD EN EL ESTADO.

Resumen Narrativo

CONTRIBUIR A REDUCIR LA MARGINACIÓN EN LOS MUNICIPIOS DEL ESTADO, A TRAVÉS DE ACCIONES DE INFRAESTRUCTURA PARA EL DESARROLLO INTEGRAL DE LAS REGIONES QUE PERMITE MEJORAR LA PRODUCTIVIDAD DEL ESTADO DE PUEBLA.

Datos de Identificación del Indicador

Indicador: ÍNDICE DE MARGINACIÓN NORMALIZADO EN EL ESTADO DE PUEBLA.

Definición: SE REFIERE AL DATO DE MARGINACIÓN QUE MIDE EL IMPACTO GLOBAL DE LAS CARENCIAS QUE PADECE LA POBLACIÓN DE LOS MUNICIPIOS COMO LA FALTA DE ACCESO A LA EDUCACIÓN. VIVIENDA, SALUD, ETC. EN EL ESTADO DE PUEBLA CON RELACIÓN AL PAÍS (ES EL DATO ABSOLUTO DE LA MARGINACIÓN DE LA POBLACIÓN QUE PRESENTA LA CONAPO DEL GOBIERNO DE MEXICO).

Tipo	Dimensión	Frecuencia de Medición	Desagregación Geográfica	Tipo de Fórmula
ESTRATEGICO	EFICACIA	QUINQUENAL	ESTATAL	OTRAS
Unidad de Medida	Método de Cálculo	Área Responsable		
ÍNDICE	DATO ABSOLUTO	SUBSECRETARÍA DE EJECUCIÓN DE OBRAS.		

Características del Indicador

Claridad	Relevancia	Economía	Monitoreable	Adecuado	Aporte Marginal
CUMPLE	CUMPLE	CUMPLE	CUMPLE	CUMPLE	NO_APLICA

Justificación

ES DE FÁCIL COMPRENSIÓN PARA USUARIOS NO ESPECIALIZADOS	PERMITE CONOCER UN ASPECTO IMPORTANTE DEL PROBLEMA QUE SE PRETENDE RESOLVER	SU GENERACIÓN NO REQUIERE UN COSTO EXTRA	ES POSIBLE SU SEGUIMIENTO YA QUE SE PUBLICA EN LA PÁGINA OFICIAL DEL ENTE QUE LO GENERA	PERMITE CONOCER UN ASPECTO DE LA CONTRIBUCIÓN DEL PROGRAMA	NO APLICA
---	---	--	---	--	-----------

Serie de Información disponible: 2020

Medios de Verificación

CONSEJO NACIONAL DE POBLACIÓN (CONAPO). ÍNDICE DE MARGINACIÓN NORMALIZADO ESTATAL, FRECUENCIA DE MEDICIÓN QUINQUENAL FRECUENCIA DE MEDICIÓN QUINQUENAL, INFORMACIÓN DE LA CONAPO DEL GOBIERNO DE MÉXICO 2020 LIGA
<https://www.gob.mx/conapo/documentos/indices-de-marginacion-2020-284372>

Fuentes de Información

FUENTE CONSEJO NACIONAL DE POBLACIÓN DEL GOBIERNO DE MÉXICO (CONAPO).

Determinación de Metas - Indicador

Línea Base			Meta y Periodo de Cumplimiento		Parámetros de Semaforización		
Valor	Año	Periodo	Valor	Periodo	>0.48Y<=0.54	>0.54Y<=0.65	< 0.48Y > 0.65
0.65	2020	DICIEMBRE	0.57	DICIEMBRE			

Comportamiento del Indicador hacia la meta:DESCENDENTE

Factibilidad: MEDIA

Descripción de la Factibilidad: LA SITUACIÓN ECONÓMICA ASI COMO LAS POLÍTICAS PÚBLICAS SON FAVORABLES PARA EL MEJORAMIENTO DE LAS CONDICIONES DE LOS MUNICIPIOS.

Metas de la Administración

Año	2025	2026	2027	2028	2029	2030
Valor	0.65	0.57	0.52	0.48	0.44	0.40
Periodo	DICIEMBRE	DICIEMBRE	DICIEMBRE	DICIEMBRE	DICIEMBRE	DICIEMBRE

Meta Anual

ENERO	FEBRERO	MARZO	ABRIL	MAYO	JUNIO	JULIO	AGOSTO	SEPTIEMBRE	OCTUBRE	NOVIEMBRE	DICIEMBRE
Anual:											0.57 0.57

Variable (1)

Variable: ÍNDICE DE MARGINACIÓN NORMALIZADO EN EL ESTADO DE PUEBLA.

Definición: SE REFIERE DATO DE MARGINACIÓN NORMALIZADO QUE MIDE EL IMPACTO GLOBAL DE LAS CARENCIAS QUE PADECE LA POBLACIÓN DE LOS MUNICIPIOS COMO LA FALTA DE ACCESO A LA EDUCACIÓN. VIVIENDA, SALUD, ETC. EN EL ESTADO DE PUEBLA CON RELACIÓN AL PAÍS (ES EL DATO ABSOLUTO DE LA MARGINACIÓN DE LA POBLACIÓN QUE PRESENTA LA CONAPO DEL GOBIERNO DE MEXICO).

Unidad de Medida:

POBLACIÓN

Frecuencia de Medición:

QUINQUENAL

Desagregación Geográfica:

ESTATAL

Disponibilidad de la Información:

31/12/2026

Meta Anual

ENERO	FEBRERO	MARZO	ABRIL	MAYO	JUNIO	JULIO	AGOSTO	SEPTIEMBRE	OCTUBRE	NOVIEMBRE	DICIEMBRE
ANUAL:											0.57 0.57

Datos de Identificación del Programa Presupuestario (PP)

Responsable del PP

Instancia(s) Ejecutora(s)

Ramo: 17 INFRAESTRUCTURA

132 SECRETARÍA DE INFRAESTRUCTURA

Institución: 132 SECRETARÍA DE INFRAESTRUCTURA

Unidad Responsable: 2000 SUBSECRETARÍA DE EJECUCIÓN DE OBRAS

Población Objetivo: MUNICIPIOS DEL ESTADO DE PUEBLA CON POBLACIÓN MAYOR A 5 MIL HABITANTES, QUE PRESENTAN ALTOS ÍNDICES DE MARGINACIÓN

Alineación

Plan Estatal de Desarrollo

Eje: 04 DESARROLLO URBANO Y CRECIMIENTO SOSTENIBLE.

Temática: 02 INFRAESTRUCTURA

Objetivo: 01 MEJORAR LAS CONDICIONES Y DISPONIBILIDAD DE LA INFRAESTRUCTURA PÚBLICA CON ENFOQUE HUMANISTA Y DE SOSTENIBILIDAD.

Estrategia: 01 INVERSIÓN EN PROYECTOS DE INFRAESTRUCTURA QUE CONTRIBUYAN AL DESARROLLO SOCIAL Y BIENESTAR.

Línea de Acción: 01 INCREMENTAR LOS ESPACIOS FÍSICOS PARA LA PRESTACIÓN DE SERVICIOS DE SALUD PÚBLICA Y ASISTENCIA SOCIAL.

Línea de Acción: 02 CONSTRUIR INFRAESTRUCTURA PÚBLICA SOCIAL Y URBANA QUE CONTRIBUYA A MEJORAR LAS CONDICIONES DE VIDA DE LA POBLACIÓN.

Línea de Acción: 03 MEJORAR LA INFRAESTRUCTURA FÍSICA EDUCATIVA Y EL EQUIPAMIENTO EN TODOS LOS NIVELES.

Línea de Acción: 04 FORTALECER LA INFRAESTRUCTURA INSTITUCIONAL PARA BRINDAR SERVICIOS PÚBLICOS Y DE ATENCIÓN A LA CIUDADANÍA.

Línea de Acción: 05 INCORPORAR LA PERSPECTIVA DE GÉNERO, INCLUSIÓN E INTERCULTURALIDAD A LOS PROYECTOS PARA LA REHABILITACIÓN, AMPLIACIÓN Y CONSTRUCCIÓN DE ESPACIOS PÚBLICOS.

Línea de Acción: 08 INSTRUMENTAR PROGRAMAS Y PROYECTOS PARA LA GESTIÓN, CONSERVACIÓN Y RESCATE DEL PATRIMONIO DEL ESTADO.

Línea de Acción: 09 PROMOVER EL MANTENIMIENTO Y CONSERVACIÓN DE LA INFRAESTRUCTURA CULTURAL, DEPORTIVA Y RECREATIVA.

Estrategia: 03 FORTALECIMIENTO DE LA MOVILIDAD Y CONECTIVIDAD TERRESTRE A TRAVÉS DE LA INFRAESTRUCTURA.

Línea de Acción: 01 MEJORAR LAS CONDICIONES DE LA INFRAESTRUCTURA VIAL ESTATAL EN LOS MUNICIPIOS Y REGIONES DEL ESTADO.

Línea de Acción: 05 EJECUTAR PROYECTOS DE INFRAESTRUCTURA PARA EL IMPULSO DE LA MOVILIDAD EN EL ESTADO.

Resumen Narrativo

LOS MUNICIPIOS CON ALTOS ÍNDICES DE MARGINACIÓN FORTALECEN EL DESARROLLO SOCIAL DE SUS HABITANTES POR LAS CONDICIONES DE INFRAESTRUCTURA URBANA Y SOCIAL.

Datos de Identificación del Indicador

Indicador: ÍNDICE DE REZAGO SOCIAL.

Definición: SE REFIERE A LA MEDIDA QUE EN ÍNDICE Y GRADO, RESUME INDICADORES DEL ACCESO A ALGUNOS DERECHOS SOCIALES DE LA POBLACIÓN EN LOS MUNICIPIOS Y LOCALIDADES EN EL ESTADO DE PUEBLA CON RELACIÓN AL PAÍS (ES EL DATO ABSOLUTO DEL ÍNDICE DE REZAGO SOCIAL QUE PRESENTA EL ESTADO DE PUEBLA EMITIDO POR EL CONEVAL).

Tipo	Dimensión	Frecuencia de Medición	Desagregación Geográfica	Tipo de Fórmula
ESTRATEGICO	EFICACIA	QUINQUENAL	ESTATAL	OTRAS
Unidad de Medida	Método de Cálculo	Área Responsable		
ÍNDICE	DATO ABSOLUTO	SUBSECRETARÍA DE EJECUCIÓN DE OBRAS.		

Características del Indicador

Claridad	Relevancia	Economía	Monitoreable	Adecuado	Aporte Marginal
CUMPLE	CUMPLE	CUMPLE	CUMPLE	CUMPLE	NO_APLICA

Justificación

ES DE FÁCIL COMPRENSIÓN PARA USUARIOS NO ESPECIALIZADOS.	AL SER UN INDICADOR ESTRATÉGICO TIENE UNA RELEVANCIA IMPORTANTE PARA VERIFICAR EL CUMPLIMIENTO DEL AVANCE LOGRADO.	SU CONSULTA NO TIENE COSTO EXTRA.	EL INDICADOR NO SE PUEDE MONITOREAR DE MANERA EXTERNA.	SE ADAPTA A LAS NECESIDADES DEL PROGRAMA.	NO APLICA.
--	--	-----------------------------------	--	---	------------

Serie de Información disponible: 2020

Medios de Verificación

CONSEJO NACIONAL DE EVALUACIÓN DE LA POLÍTICA DE DESARROLLO SOCIAL (CONEVAL), ÍNDICE DE REZAGO SOCIAL 2020, FRECUENCIA DE MEDICIÓN QUINQUENAL.
https://www.coneval.org.mx/Medicion/IRS/Paginas/Indice_de_Rezago_Social_2020_anexos.aspx

Fuentes de Información

CONSEJO NACIONAL DE EVALUACIÓN DE LA POLÍTICA DE DESARROLLO SOCIAL (CONEVAL).

Determinación de Metas - Indicador

Línea Base

Valor
0.88
Año
2019
Periodo
DICIEMBRE

Meta y Periodo de Cumplimiento

Valor
0.71
Periodo
DICIEMBRE

Parámetros de Semaforización

>0.60Y<=0.67 >0.67Y<=0.81 < 0.60Y > 0.81

Comportamiento del Indicador hacia la meta:DESCENDENTE

Factibilidad: MEDIA

Descripción de la Factibilidad: LAS POLÍTICAS PÚBLICAS Y LA SITUACIÓN SOCIAL Y ECONÓMICA DEL PAÍS PERMITEN LAS CONDICIONES FAVORABLES PARA LA EJECUCIÓN DE INFRAESTRUCTURA DE OBRAS CON IMPACTO SOCIAL Y DE BIENESTAR, EN BENEFICIO DE LOS MUNICIPIOS DEL ESTADO DE PUEBLA.

Metas de la Administración

Año	2025	2026	2027	2028	2029	2030
Valor	0.72	0.71	0.70	0.68	0.67	0.65
Periodo	DICIEMBRE	DICIEMBRE	DICIEMBRE	DICIEMBRE	DICIEMBRE	DICIEMBRE

Meta Anual

ENERO	FEBRERO	MARZO	ABRIL	MAYO	JUNIO	JULIO	AGOSTO	SEPTIEMBRE	OCTUBRE	NOVIEMBRE	DICIEMBRE
											Anual: 0.71

Variable (1)

Variable: ÍNDICE DE REZAGO SOCIAL.

Definición: SE REFIERE AL ÍNDICE DE REZAGO SOCIAL DEL ESTADO DE PUEBLA CON RELACIÓN AL PAÍS (ES EL DATO ABSOLUTO DEL ÍNDICE DE REZAGO SOCIAL QUE PRESENTA EL ESTADO DE PUEBLA EMITIDO POR EL CONEVAL).

Unidad de Medida:

POBLACIÓN

Frecuencia de Medición:

QUINQUENAL

Desagregación Geográfica:

ESTATAL

Disponibilidad de la Información:

31/12/2026

Meta Anual

ENERO	FEBRERO	MARZO	ABRIL	MAYO	JUNIO	JULIO	AGOSTO	SEPTIEMBRE	OCTUBRE	NOVIEMBRE	DICIEMBRE
											ANUAL: 0.71

Determinación de Metas - Indicador

Línea Base			Meta y Periodo de Cumplimiento		Parámetros de Semaforización		
Valor	Año	Periodo	Valor	Periodo	> 95.00Y <= 115.00	>= 90.00Y <= 95.00	< 90.00Y > 115.00
100.00	2024	DICIEMBRE	100.00	DICIEMBRE			

Comportamiento del Indicador hacia la meta:NOMINAL

Factibilidad: MEDIA

Descripción de la Factibilidad: PORQUE DEPENDEMOS DEL PROGRAMA ANUAL DE OBRAS Y DE LAS ESTRATEGIAS DEL EJECUTIVO DEL ESTADO, PARA EFECTUAR LOS PROYECTOS DE URBANIZACIÓN.

Metas de la Administración

Año	2025	2026	2027	2028	2029	2030
Valor	100.00	100.00	100.00	100.00	100.00	100.00
Periodo	DICIEMBRE	DICIEMBRE	DICIEMBRE	DICIEMBRE	DICIEMBRE	DICIEMBRE

Meta Anual

ENERO	FEBRERO	MARZO	ABRIL	MAYO	JUNIO	JULIO	AGOSTO	SEPTIEMBRE	OCTUBRE	NOVIEMBRE	DICIEMBRE
					50.00						
Anual:											100.00

Variable (1)

Variable: NÚMERO DE ACCIONES DE INFRAESTRUCTURA SOCIAL Y COMUNITARIA EN LOS MUNICIPIOS REALIZADAS EN EL EJERCICIO FISCAL.

Definición: ACCIONES QUE SE LLEVAN A CABO DE INFRAESTRUCTURA SOCIAL Y COMUNITARIA, PARA LA URBANIZACIÓN REALIZADAS,QUE RESUELVAN LAS NECESIDADES CON ENFOQUE SOCIAL DE LOS MUNICIPIOS DEL ESTADO EN EL EJERCICIO FISCAL.

Unidad de Medida:

ACCIÓN

Frecuencia de Medición:

SEMESTRAL

Desagregación Geográfica:

ESTATAL

Disponibilidad de la Información:

31/12/2026

Meta Anual

ENERO	FEBRERO	MARZO	ABRIL	MAYO	JUNIO	JULIO	AGOSTO	SEPTIEMBRE	OCTUBRE	NOVIEMBRE	DICIEMBRE
					24.00						
ANUAL:											48.00

Variable (2)

Variable: NÚMERO TOTAL DE ACCIONES DE INFRAESTRUCTURA SOCIAL Y COMUNITARIA EN LOS MUNICIPIOS PROGRAMADAS EN EL EJERCICIO FISCAL.

Definición: HACE REFERENCIA ALTOTAL DE ACCIONES DE INFRAESTRUCTURA SOCIAL Y COMUNITARIA EN LOS MUNICIPIOS PROGRAMADAS PARA LA URBANIZACIÓN EN EL EJERCICIO FISCAL.

Unidad de Medida:

ACCIÓN

Frecuencia de Medición:

SEMESTRAL

Desagregación Geográfica:

ESTATAL

Disponibilidad de la Información:

31/12/2026

Meta Anual

ENERO	FEBRERO	MARZO	ABRIL	MAYO	JUNIO	JULIO	AGOSTO	SEPTIEMBRE	OCTUBRE	NOVIEMBRE	DICIEMBRE
					48.00						
ANUAL:											48.00

Datos de Identificación del Programa Presupuestario (PP)

Responsable del PP

Instancia(s) Ejecutora(s)

Ramo: 17 INFRAESTRUCTURA

132 SECRETARÍA DE INFRAESTRUCTURA

Institución: 132 SECRETARÍA DE INFRAESTRUCTURA

Unidad Responsable: 2000 SUBSECRETARÍA DE EJECUCIÓN DE OBRAS

Población Objetivo: MUNICIPIOS DEL ESTADO DE PUEBLA CON POBLACIÓN MAYOR A 5 MIL HABITANTES, QUE PRESENTAN ALTOS ÍNDICES DE MARGINACIÓN

Alineación

Plan Estatal de Desarrollo

Eje: 04 DESARROLLO URBANO Y CRECIMIENTO SOSTENIBLE.

Temática: 02 INFRAESTRUCTURA

Objetivo: 01 MEJORAR LAS CONDICIONES Y DISPONIBILIDAD DE LA INFRAESTRUCTURA PÚBLICA CON ENFOQUE HUMANISTA Y DE SOSTENIBILIDAD.

Estrategia: 01 INVERSIÓN EN PROYECTOS DE INFRAESTRUCTURA QUE CONTRIBUYAN AL DESARROLLO SOCIAL Y BIENESTAR.

Línea de Acción: 01 INCREMENTAR LOS ESPACIOS FÍSICOS PARA LA PRESTACIÓN DE SERVICIOS DE SALUD PÚBLICA Y ASISTENCIA SOCIAL.

Línea de Acción: 02 CONSTRUIR INFRAESTRUCTURA PÚBLICA SOCIAL Y URBANA QUE CONTRIBUYA A MEJORAR LAS CONDICIONES DE VIDA DE LA POBLACIÓN.

Línea de Acción: 03 MEJORAR LA INFRAESTRUCTURA FÍSICA EDUCATIVA Y EL EQUIPAMIENTO EN TODOS LOS NIVELES.

Línea de Acción: 04 FORTALECER LA INFRAESTRUCTURA INSTITUCIONAL PARA BRINDAR SERVICIOS PÚBLICOS Y DE ATENCIÓN A LA CIUDADANÍA.

Línea de Acción: 05 INCORPORAR LA PERSPECTIVA DE GÉNERO, INCLUSIÓN E INTERCULTURALIDAD A LOS PROYECTOS PARA LA REHABILITACIÓN, AMPLIACIÓN Y CONSTRUCCIÓN DE ESPACIOS PÚBLICOS.

Línea de Acción: 08 INSTRUMENTAR PROGRAMAS Y PROYECTOS PARA LA GESTIÓN, CONSERVACIÓN Y RESCATE DEL PATRIMONIO DEL ESTADO.

Línea de Acción: 09 PROMOVER EL MANTENIMIENTO Y CONSERVACIÓN DE LA INFRAESTRUCTURA CULTURAL, DEPORTIVA Y RECREATIVA.

Estrategia: 03 FORTALECIMIENTO DE LA MOVILIDAD Y CONECTIVIDAD TERRESTRE A TRAVÉS DE LA INFRAESTRUCTURA.

Línea de Acción: 01 MEJORAR LAS CONDICIONES DE LA INFRAESTRUCTURA VIAL ESTATAL EN LOS MUNICIPIOS Y REGIONES DEL ESTADO.

Línea de Acción: 05 EJECUTAR PROYECTOS DE INFRAESTRUCTURA PARA EL IMPULSO DE LA MOVILIDAD EN EL ESTADO.

Resumen Narrativo

PROYECTOS DE INFRAESTRUCTURA EN MATERIA SOCIAL EN LOS MUNICIPIOS, EJECUTADOS.

Datos de Identificación del Indicador

Indicador: PORCENTAJE DE PROYECTOS DE INFRAESTRUCTURA EN MATERIA SOCIAL EN LOS MUNICIPIOS EJECUTADOS.

Definición: ES LA RELACIÓN PORCENTUAL DEL TOTAL PROYECTOS DE INFRAESTRUCTURA EN MATERIA SOCIAL EN LOS MUNICIPIOS DEL ESTADO CON ÍNDICES DE MARGINACIÓN, EJECUTADOS, QUE RESUELVAN LAS NECESIDADES CON ENFOQUE SOCIAL EN EL EJERCICIO FISCAL.

Tipo	Dimensión	Frecuencia de Medición	Desagregación Geográfica	Tipo de Fórmula
GESTION	EFICIENCIA	SEMESTRAL	ESTATAL	PORCENTAJE
Unidad de Medida	Método de Cálculo	Área Responsable		
PORCENTAJE	$(V1/V2)*100$	DIRECCIÓN DE EJECUCIÓN DE PROYECTOS DE INFRAESTRUCTURA SOCIAL Y GUBERNAMENTAL, ADSCRITA SUBSECRETARÍA DE EJECUCIÓN DE OBRAS.		

Características del Indicador

Claridad	Relevancia	Economía	Monitoreable	Adecuado	Aporte Marginal
CUMPLE	CUMPLE	CUMPLE	CUMPLE	CUMPLE	NO_APLICA

Justificación

ES DE FACIL COMPRESION PARA LOS USUARIOS NO ESPECIALIZADOS.	REFLEJA UNA DIMENSION IMPORTANTE DEL LOGRO DEL OBJETIVO.	ES ECONOMICO PORQUE LA SERIE ESTADISTICA QUE VERIFICA LA ASIGNACIÓN DE LOS RECURSOS SE PUEDE CONSULTAR DE MANERA GRATUITA.	EL INDICADOR SE PUEDE COMPROBAR DE MANERA INDEPENDIENTE.	APORTA UNA BASE QUE ALIMENTA LA COMPROBACION DEL AVANCE EN LA ASIGNACION DE RECURSOS.	NO APLICA
---	--	--	--	---	-----------

Serie de Información disponible: 2024

Medios de Verificación

REPORTE DE PROYECTOS DE INFRAESTRUCTURA EN MATERIA SOCIAL EN LOS MUNICIPIOS DEL ESTADO CON ÍNDICES DE MARGINACIÓN, EJECUTADOS, A CARGO Y RESGUARDO DE LA DIRECCIÓN DE EJECUCIÓN DE PROYECTOS DE INFRAESTRUCTURA SOCIAL Y GUBERNAMENTAL ADSCRITA A LA SUBSECRETARÍA DE EJECUCIÓN DE OBRAS, DE FORMA SEMESTRAL POR EL EJERCICIO FISCAL 2026.

Fuentes de Información

ELABORACIÓN PROPIA CON DATOS ESTADÍSTICOS DE LA DIRECCIÓN DE EJECUCIÓN DE PROYECTOS DE INFRAESTRUCTURA SOCIAL Y GUBERNAMENTAL ADSCRITA A LA SUBSECRETARÍA DE EJECUCIÓN DE OBRAS.

Determinación de Metas - Indicador

Línea Base

Valor
100.00
Año
2024
Periodo
DICIEMBRE

Meta y Periodo de Cumplimiento

Valor
100.00
Periodo
DICIEMBRE

Parámetros de Semaforización

> 95.00Y <= 115.00 **>=90.00Y <=95.00** **< 90.00Y > 115.00**

Comportamiento del Indicador hacia la meta:NOMINAL

Factibilidad: MEDIA

Descripción de la Factibilidad: MEDIA PORQUE DEPENDEMOS DEL PROGRAMA ANUAL DE OBRAS Y DE LAS ESTRATEGIAS DEL EJECUTIVO DEL ESTADO, PARA EFECTUAR PROYECTOS DE INFRAESTRUCTURA EN MATERIA SOCIAL EN LOS MUNICIPIOS.

Metas de la Administración

Año	2025	2026	2027	2028	2029	2030
Valor	100.00	100.00	100.00	100.00	100.00	100.00
Periodo	DICIEMBRE	DICIEMBRE	DICIEMBRE	DICIEMBRE	DICIEMBRE	DICIEMBRE

Meta Anual

ENERO	FEBRERO	MARZO	ABRIL	MAYO	JUNIO	JULIO	AGOSTO	SEPTIEMBRE	OCTUBRE	NOVIEMBRE	DICIEMBRE
					48.00						
										Anual:	52.00 100.00

Variable (1)

Variable: NÚMERO DE PROYECTOS DE INFRAESTRUCTURA EN MATERIA SOCIAL EN LOS MUNICIPIOS EJECUTADOS EN EL EJERCICIO FISCAL.

Definición: SON LOS PROYECTOS DE INFRAESTRUCTURA EN MATERIA SOCIAL EN LOS MUNICIPIOS DEL ESTADO CON ÍNDICES DE MARGINACIÓN, RESUELVAN LAS NECESIDADES CON ENFOQUE SOCIAL, EJECUTADAS EN EL EJERCICIO FISCAL.

Unidad de Medida:	Frecuencia de Medición:	Desagregación Geográfica:	Disponibilidad de la Información:
PROYECTO	SEMESTRAL	ESTATAL	31/12/2026

Meta Anual

ENERO	FEBRERO	MARZO	ABRIL	MAYO	JUNIO	JULIO	AGOSTO	SEPTIEMBRE	OCTUBRE	NOVIEMBRE	DICIEMBRE
					24.00						
										ANUAL:	26.00 50.00

Variable (2)

Variable: NÚMERO DE PROYECTOS DE INFRAESTRUCTURA EN MATERIA SOCIAL EN LOS MUNICIPIOS PROGRAMADOS EN EL EJERCICIO FISCAL.

Definición: ES LA TOTALIDAD PROYECTOS DE INFRAESTRUCTURA EN MATERIA SOCIAL EN LOS MUNICIPIOS DEL ESTADO CON ÍNDICES DE MARGINACIÓN, RESUELVAN LAS NECESIDADES CON ENFOQUE SOCIAL, PROGRAMADAS EN EL EJERCICIO FISCAL

Unidad de Medida:	Frecuencia de Medición:	Desagregación Geográfica:	Disponibilidad de la Información:
PROYECTO	SEMESTRAL	ESTATAL	31/12/2026

Meta Anual

ENERO	FEBRERO	MARZO	ABRIL	MAYO	JUNIO	JULIO	AGOSTO	SEPTIEMBRE	OCTUBRE	NOVIEMBRE	DICIEMBRE
					50.00						
										ANUAL:	50.00 50.00

Datos de Identificación del Programa Presupuestario (PP)

Responsable del PP

Instancia(s) Ejecutora(s)

Ramo: 17 INFRAESTRUCTURA

132 SECRETARÍA DE INFRAESTRUCTURA

Institución: 132 SECRETARÍA DE INFRAESTRUCTURA

Unidad Responsable: 2000 SUBSECRETARÍA DE EJECUCIÓN DE OBRAS

Población Objetivo: MUNICIPIOS DEL ESTADO DE PUEBLA CON POBLACIÓN MAYOR A 5 MIL HABITANTES, QUE PRESENTAN ALTOS ÍNDICES DE MARGINACIÓN

Alineación

Plan Estatal de Desarrollo

Eje: 04 DESARROLLO URBANO Y CRECIMIENTO SOSTENIBLE.

Temática: 02 INFRAESTRUCTURA

Objetivo: 01 MEJORAR LAS CONDICIONES Y DISPONIBILIDAD DE LA INFRAESTRUCTURA PÚBLICA CON ENFOQUE HUMANISTA Y DE SOSTENIBILIDAD.

Estrategia: 01 INVERSIÓN EN PROYECTOS DE INFRAESTRUCTURA QUE CONTRIBUYAN AL DESARROLLO SOCIAL Y BIENESTAR.

Línea de Acción: 01 INCREMENTAR LOS ESPACIOS FÍSICOS PARA LA PRESTACIÓN DE SERVICIOS DE SALUD PÚBLICA Y ASISTENCIA SOCIAL.

Línea de Acción: 02 CONSTRUIR INFRAESTRUCTURA PÚBLICA SOCIAL Y URBANA QUE CONTRIBUYA A MEJORAR LAS CONDICIONES DE VIDA DE LA POBLACIÓN.

Línea de Acción: 03 MEJORAR LA INFRAESTRUCTURA FÍSICA EDUCATIVA Y EL EQUIPAMIENTO EN TODOS LOS NIVELES.

Línea de Acción: 04 FORTALECER LA INFRAESTRUCTURA INSTITUCIONAL PARA BRINDAR SERVICIOS PÚBLICOS Y DE ATENCIÓN A LA CIUDADANÍA.

Línea de Acción: 05 INCORPORAR LA PERSPECTIVA DE GÉNERO, INCLUSIÓN E INTERCULTURALIDAD A LOS PROYECTOS PARA LA REHABILITACIÓN, AMPLIACIÓN Y CONSTRUCCIÓN DE ESPACIOS PÚBLICOS.

Línea de Acción: 08 INSTRUMENTAR PROGRAMAS Y PROYECTOS PARA LA GESTIÓN, CONSERVACIÓN Y RESCATE DEL PATRIMONIO DEL ESTADO.

Línea de Acción: 09 PROMOVER EL MANTENIMIENTO Y CONSERVACIÓN DE LA INFRAESTRUCTURA CULTURAL, DEPORTIVA Y RECREATIVA.

Estrategia: 03 FORTALECIMIENTO DE LA MOVILIDAD Y CONECTIVIDAD TERRESTRE A TRAVÉS DE LA INFRAESTRUCTURA.

Línea de Acción: 01 MEJORAR LAS CONDICIONES DE LA INFRAESTRUCTURA VIAL ESTATAL EN LOS MUNICIPIOS Y REGIONES DEL ESTADO.

Línea de Acción: 05 EJECUTAR PROYECTOS DE INFRAESTRUCTURA PARA EL IMPULSO DE LA MOVILIDAD EN EL ESTADO.

Resumen Narrativo

PROYECTOS DE INFRAESTRUCTURA SOCIAL EN ESPACIOS CULTURALES Y RECREATIVOS EN LOS MUNICIPIOS, MEJORADOS.

Datos de Identificación del Indicador

Indicador: PORCENTAJE DE PROYECTOS DE INFRAESTRUCTURA SOCIAL EN ESPACIOS CULTURALES Y RECREATIVOS EN LOS MUNICIPIOS MEJORADOS EN EL EJERCICIO FISCAL.

Definición: ES LA RELACIÓN EN PORCENTAJE DEL TOTAL PROYECTOS DE INFRAESTRUCTURA SOCIAL EN ESPACIOS CULTURALES Y RECREATIVOS EN LOS MUNICIPIOS MEJORADOS EN MATERIA DE INFRAESTRUCTURA CULTURAL, QUE RESUELVEN LAS NECESIDADES CON ENFOQUE SOCIAL EN EL EJERCICIO FISCAL.

Tipo
GESTION

Dimensión
EFICIENCIA

Frecuencia de Medición
SEMESTRAL

Desagregación Geográfica
ESTATAL

Tipo de Fórmula
PORCENTAJE

Unidad de Medida
PORCENTAJE

Método de Cálculo
 $(V1/V2)*100$

Área Responsable
DIRECCIÓN DE EJECUCIÓN DE PROYECTOS DE INFRAESTRUCTURA ESTRATÉGICA.

Características del Indicador

Claridad
CUMPLE

Relevancia
CUMPLE

Economía
CUMPLE

Monitoreable
CUMPLE

Adecuado
CUMPLE

Aporte Marginal
NO_APLICA

Justificación

ES DE FÁCIL
COMPRENSIÓN PARA
LOS USUARIOS NO
ESPECIALIZADOS.

REFLEJA UNA DIMENSIÓN
IMPORTANTE DEL LOGRO DEL
OBJETIVO.

ES ECONÓMICO
PORQUE LA SERIE
ESTADÍSTICA QUE
VERIFICA LA
ASIGNACIÓN DE LOS
RECURSOS SE PUEDE
CONSULTAR DE MANERA
GRATUITA.

EL INDICADOR SE PUEDE
COMPROBAR DE MANERA
INDEPENDIENTE.

APORTA UNA BASE QUE
ALIMENTA LA
COMPROBACIÓN DEL
AVANCE EN LA ASIGNACIÓN
DE RECURSOS.

NO APLICA.

Serie de Información disponible: 2024

Medios de Verificación

REPORTE DE PROYECTOS DE INFRAESTRUCTURA SOCIAL EN ESPACIOS CULTURALES Y RECREATIVOS EN LOS MUNICIPIOS MEJORADOS EN MATERIA DE INFRAESTRUCTURA CULTURAL, A CARGO Y RESGUARDO DE LA DIRECCIÓN DE EJECUCIÓN DE PROYECTOS DE INFRAESTRUCTURA ESTRATÉGICA, DE FORMA SEMESTRAL POR EL EJERCICIO FISCAL 2026 SERIE DE INFORMACIÓN DISPONIBLE 2024.

Fuentes de Información

DIRECCIÓN DE EJECUCIÓN DE PROYECTOS DE INFRAESTRUCTURA ESTRATÉGICA, ADSCRITA A LA SUBSECRETARÍA DE EJECUCIÓN DE OBRAS.

Determinación de Metas - Indicador

Línea Base			Meta y Periodo de Cumplimiento		Parámetros de Semaforización		
Valor	Año	Periodo	Valor	Periodo	> 95.00Y <= 115.00	>=90.00Y <=95.00	< 90.00Y > 115.00
100.00	2024	DICIEMBRE	100.00	DICIEMBRE			

Comportamiento del Indicador hacia la meta:NOMINAL

Factibilidad: MEDIA

Descripción de la Factibilidad: MEDIA PORQUE DEPENDEMOS DEL PROGRAMA ANUAL DE OBRAS Y DE LAS ESTRATEGIAS DEL EJECUTIVO DEL ESTADO, PARA EFECTUAR LOS PROYECTOS DE INFRAESTRUCTURA SOCIAL EN ESPACIOS CULTURALES Y RECREATIVOS EN LOS MUNICIPIOS.

Metas de la Administración

Año	2025	2026	2027	2028	2029	2030
Valor	100.00	100.00	100.00	100.00	100.00	100.00
Periodo	DICIEMBRE	DICIEMBRE	DICIEMBRE	DICIEMBRE	DICIEMBRE	DICIEMBRE

Meta Anual

ENERO	FEBRERO	MARZO	ABRIL	MAYO	JUNIO	JULIO	AGOSTO	SEPTIEMBRE	OCTUBRE	NOVIEMBRE	DICIEMBRE
					50.00						50.00
Anual:											100.00

Variable (1)

Variable: NÚMERO DE PROYECTOS DE INFRAESTRUCTURA SOCIAL EN ESPACIOS CULTURALES Y RECREATIVOS EN LOS MUNICIPIOS MEJORADOS EN EL EJERCICIO FISCAL.

Definición: SON EL TOTAL PROYECTOS DE INFRAESTRUCTURA SOCIAL EN ESPACIOS CULTURALES Y RECREATIVOS EN LOS MUNICIPIOS, EN MATERIA DE INFRAESTRUCTURA CULTURAL,QUE RESUELVEN LAS NECESIDADES CON ENFOQUE SOCIAL, MEJORADOS EN EL EJERCICIO FISCAL.

Unidad de Medida:

PROYECTO

Frecuencia de Medición:

SEMESTRAL

Desagregación Geográfica:

ESTATAL

Disponibilidad de la Información:

31/12/2026

Meta Anual

ENERO	FEBRERO	MARZO	ABRIL	MAYO	JUNIO	JULIO	AGOSTO	SEPTIEMBRE	OCTUBRE	NOVIEMBRE	DICIEMBRE
					11.00						11.00
ANUAL:											22.00

Variable (2)

Variable: NÚMERO TOTAL DE PROYECTOS DE INFRAESTRUCTURA SOCIAL EN ESPACIOS CULTURALES Y RECREATIVOS EN LOS MUNICIPIOS PROGRAMADOS EN EL EJERCICIO FISCAL.

Definición: ES EL TOTAL PROYECTOS DE INFRAESTRUCTURA SOCIAL EN ESPACIOS CULTURALES EN LOS MUNICIPIOS EN MATERIA DE INFRAESTRUCTURA CULTURAL,QUE RESUELVEN LAS NECESIDADES CON ENFOQUE SOCIAL, PROGRAMADOS EN EL EJERCICIO FISCAL

Unidad de Medida:

PROYECTO

Frecuencia de Medición:

SEMESTRAL

Desagregación Geográfica:

ESTATAL

Disponibilidad de la Información:

31/12/2026

Meta Anual

ENERO	FEBRERO	MARZO	ABRIL	MAYO	JUNIO	JULIO	AGOSTO	SEPTIEMBRE	OCTUBRE	NOVIEMBRE	DICIEMBRE
					22.00						22.00
ANUAL:											22.00

Datos de Identificación del Programa Presupuestario (PP)

Responsable del PP

Instancia(s) Ejecutora(s)

Ramo: 17 INFRAESTRUCTURA

132 SECRETARÍA DE INFRAESTRUCTURA

Institución: 132 SECRETARÍA DE INFRAESTRUCTURA

Unidad Responsable: 2000 SUBSECRETARÍA DE EJECUCIÓN DE OBRAS

Población Objetivo: MUNICIPIOS DEL ESTADO DE PUEBLA CON POBLACIÓN MAYOR A 5 MIL HABITANTES, QUE PRESENTAN ALTOS ÍNDICES DE MARGINACIÓN

Alineación

Plan Estatal de Desarrollo

Eje: 04 DESARROLLO URBANO Y CRECIMIENTO SOSTENIBLE.

Temática: 02 INFRAESTRUCTURA

Objetivo: 01 MEJORAR LAS CONDICIONES Y DISPONIBILIDAD DE LA INFRAESTRUCTURA PÚBLICA CON ENFOQUE HUMANISTA Y DE SOSTENIBILIDAD.

Estrategia: 01 INVERSIÓN EN PROYECTOS DE INFRAESTRUCTURA QUE CONTRIBUYAN AL DESARROLLO SOCIAL Y BIENESTAR.

Línea de Acción: 01 INCREMENTAR LOS ESPACIOS FÍSICOS PARA LA PRESTACIÓN DE SERVICIOS DE SALUD PÚBLICA Y ASISTENCIA SOCIAL.

Línea de Acción: 02 CONSTRUIR INFRAESTRUCTURA PÚBLICA SOCIAL Y URBANA QUE CONTRIBUYA A MEJORAR LAS CONDICIONES DE VIDA DE LA POBLACIÓN.

Línea de Acción: 03 MEJORAR LA INFRAESTRUCTURA FÍSICA EDUCATIVA Y EL EQUIPAMIENTO EN TODOS LOS NIVELES.

Línea de Acción: 04 FORTALECER LA INFRAESTRUCTURA INSTITUCIONAL PARA BRINDAR SERVICIOS PÚBLICOS Y DE ATENCIÓN A LA CIUDADANÍA.

Línea de Acción: 05 INCORPORAR LA PERSPECTIVA DE GÉNERO, INCLUSIÓN E INTERCULTURALIDAD A LOS PROYECTOS PARA LA REHABILITACIÓN, AMPLIACIÓN Y CONSTRUCCIÓN DE ESPACIOS PÚBLICOS.

Línea de Acción: 08 INSTRUMENTAR PROGRAMAS Y PROYECTOS PARA LA GESTIÓN, CONSERVACIÓN Y RESCATE DEL PATRIMONIO DEL ESTADO.

Línea de Acción: 09 PROMOVER EL MANTENIMIENTO Y CONSERVACIÓN DE LA INFRAESTRUCTURA CULTURAL, DEPORTIVA Y RECREATIVA.

Estrategia: 03 FORTALECIMIENTO DE LA MOVILIDAD Y CONECTIVIDAD TERRESTRE A TRAVÉS DE LA INFRAESTRUCTURA.

Línea de Acción: 01 MEJORAR LAS CONDICIONES DE LA INFRAESTRUCTURA VIAL ESTATAL EN LOS MUNICIPIOS Y REGIONES DEL ESTADO.

Línea de Acción: 05 EJECUTAR PROYECTOS DE INFRAESTRUCTURA PARA EL IMPULSO DE LA MOVILIDAD EN EL ESTADO.

Resumen Narrativo

PROYECTOS DE INFRAESTRUCTURA SOCIAL DE CARACTER ESTRATÉGICO EN LOS MUNICIPIOS, EFECTUADOS.

Datos de Identificación del Indicador

Indicador: PORCENTAJE DE PROYECTOS DE INFRAESTRUCTURA SOCIAL DE CARÁCTER ESTRATÉGICO EN LOS MUNICIPIOS, EFECTUADOS.

Definición: ES LA RELACIÓN PORCENTUAL DEL TOTAL PROYECTOS DE INFRAESTRUCTURA SOCIAL DE CARACTER ESTRATÉGICO EN LOS MUNICIPIOS EFECTUADOS, QUE RESUELVAN LAS NECESIDADES CON ENFOQUE SOCIAL EN EL EJERCICIO FISCAL.

Tipo	Dimensión	Frecuencia de Medición	Desagregación Geográfica	Tipo de Fórmula
GESTION	EFICIENCIA	SEMESTRAL	ESTATAL	PORCENTAJE
Unidad de Medida		Método de Cálculo	Área Responsable	
PORCENTAJE		$(V1/V2)*100$	DIRECCIÓN DE EJECUCIÓN DE PROYECTOS DE INFRAESTRUCTURA ESTRATÉGICA, ADSCRITA A LA SUBSECRETARÍA DE EJECUCIÓN DE OBRAS.	

Características del Indicador

Claridad	Relevancia	Economía	Monitoreable	Adecuado	Aporte Marginal
CUMPLE	CUMPLE	CUMPLE	CUMPLE	CUMPLE	NO_APLICA
Justificación					
ES DE FACIL COMPRESIÓN PARA LOS USUARIOS NO ESPECIALIZADOS.	REFLEJA UNA DIMENSIÓN IMPORTANTE DEL LOGRO DEL OBJETIVO.	ES ECONÓMICO PORQUE LA SERIE ESTADÍSTICA QUE VERIFICA LA ASIGNACIÓN DE LOS RECURSOS SE PUEDE CONSULTAR DE MANERA GRATUITA.	EL INDICADOR SE PUEDE COMPROBAR DE MANERA INDEPENDIENTE.	APORTA UNA BASE QUE ALIMENTA LA COMPROBACIÓN DEL AVANCE EN LA ASIGNACIÓN DE RECURSOS.	NO APLICA.

Serie de Información disponible: 2024

Medios de Verificación

REPORTE DE PROYECTOS DE INFRAESTRUCTURA SOCIAL DE CARÁCTER ESTRATÉGICO EN LOS MUNICIPIOS, EFECTUADOS, A CARGO Y RESGUARDO DE LA DIRECCIÓN DE EJECUCIÓN DE PROYECTOS DE INFRAESTRUCTURA ESTRATÉGICA, DE FORMA SEMESTRAL POR EL EJERCICIO FISCAL 2026, SERIE DE INFORMACIÓN DISPONIBLE 2024.

Fuentes de Información

DIRECCIÓN DE EJECUCIÓN DE PROYECTOS DE INFRAESTRUCTURA ESTRATÉGICA ADSCRITA A LA SUBSECRETARÍA DE EJECUCIÓN DE OBRAS.

Determinación de Metas - Indicador

Línea Base

Valor
100.00
Año
2024
Periodo
DICIEMBRE

Meta y Periodo de Cumplimiento

Valor
100.00
Periodo
DICIEMBRE

Parámetros de Semaforización

> 95.00Y <= 115.00
>= 90.00Y <= 95.00
< 90.00Y > 115.00

Comportamiento del Indicador hacia la meta:NOMINAL

Factibilidad: MEDIA

Descripción de la Factibilidad: MEDIA PORQUE DEPENDEMOS DEL PROGRAMA ANUAL DE OBRAS Y DE LAS ESTRATEGIAS DEL EJECUTIVO DEL ESTADO, PARA EFECTUAR LOS PROYECTOS DE INFRAESTRUCTURA SOCIAL DE CARACTER ESTRATÉGICO EN LOS MUNICIPIOS.

Metas de la Administración

Año	2025	2026	2027	2028	2029	2030
Valor	100.00	100.00	100.00	100.00	100.00	100.00
Periodo	DICIEMBRE	DICIEMBRE	DICIEMBRE	DICIEMBRE	DICIEMBRE	DICIEMBRE

Meta Anual

ENERO	FEBRERO	MARZO	ABRIL	MAYO	JUNIO	JULIO	AGOSTO	SEPTIEMBRE	OCTUBRE	NOVIEMBRE	DICIEMBRE
					34.15						
										Anual:	65.85 100.00

Variable (1)

Variable: NÚMERO DE PROYECTOS DE INFRAESTRUCTURA SOCIAL DE CARACTER ESTRATÉGICO EN LOS MUNICIPIOS EFECTUADOS, EN EL EJERCICIO FISCAL.

Definición: SON LOS PROYECTOS DE INFRAESTRUCTURA SOCIAL DE CARACTER ESTRATÉGICO EN LOS MUNICIPIOS EFECTUADOS, QUE RESUELVAN LAS NECESIDADES CON ENFOQUE SOCIAL EN EL EJERCICIO FISCAL.

Unidad de Medida:

PORCENTAJE

Frecuencia de Medición:

SEMESTRAL

Desagregación Geográfica:

ESTATAL

Disponibilidad de la Información:

31/12/2026

Meta Anual

ENERO	FEBRERO	MARZO	ABRIL	MAYO	JUNIO	JULIO	AGOSTO	SEPTIEMBRE	OCTUBRE	NOVIEMBRE	DICIEMBRE
					14.00						
										ANUAL:	27.00 41.00

Variable (2)

Variable: NÚMERO TOTAL DE PROYECTOS DE INFRAESTRUCTURA SOCIAL DE CARACTER ESTRATÉGICO EN LOS MUNICIPIOS PROGRAMADAS EN EL EJERCICIO FISCAL.

Definición: ES EL TOTALIDAD PROYECTOS DE INFRAESTRUCTURA SOCIAL DE CARACTER ESTRATÉGICO EN LOS MUNICIPIOS, QUE RESUELVAN LAS NECESIDADES CON ENFOQUE SOCIAL PROGRAMADAS EN EL EJERCICIO FISCAL.

Unidad de Medida:

PROYECTO

Frecuencia de Medición:

SEMESTRAL

Desagregación Geográfica:

ESTATAL

Disponibilidad de la Información:

31/12/2026

Meta Anual

ENERO	FEBRERO	MARZO	ABRIL	MAYO	JUNIO	JULIO	AGOSTO	SEPTIEMBRE	OCTUBRE	NOVIEMBRE	DICIEMBRE
					41.00						
										ANUAL:	41.00 41.00

Datos de Identificación del Programa Presupuestario (PP)

Responsable del PP **Instancia(s) Ejecutora(s)**
132 SECRETARÍA DE INFRAESTRUCTURA

Ramo: 17 INFRAESTRUCTURA

Institución: 132 SECRETARÍA DE INFRAESTRUCTURA

Unidad Responsable: 2000 SUBSECRETARÍA DE EJECUCIÓN DE OBRAS

Población Objetivo: MUNICIPIOS DEL ESTADO DE PUEBLA CON POBLACIÓN MAYOR A 5 MIL HABITANTES, QUE PRESENTAN ALTOS ÍNDICES DE MARGINACIÓN

Alineación

Plan Estatal de Desarrollo

Eje: 04 DESARROLLO URBANO Y CRECIMIENTO SOSTENIBLE.

Temática: 02 INFRAESTRUCTURA

Objetivo: 01 MEJORAR LAS CONDICIONES Y DISPONIBILIDAD DE LA INFRAESTRUCTURA PÚBLICA CON ENFOQUE HUMANISTA Y DE SOSTENIBILIDAD.

Estrategia: 01 INVERSIÓN EN PROYECTOS DE INFRAESTRUCTURA QUE CONTRIBUYAN AL DESARROLLO SOCIAL Y BIENESTAR.

Línea de Acción: 01 INCREMENTAR LOS ESPACIOS FÍSICOS PARA LA PRESTACIÓN DE SERVICIOS DE SALUD PÚBLICA Y ASISTENCIA SOCIAL.

Línea de Acción: 02 CONSTRUIR INFRAESTRUCTURA PÚBLICA SOCIAL Y URBANA QUE CONTRIBUYA A MEJORAR LAS CONDICIONES DE VIDA DE LA POBLACIÓN.

Línea de Acción: 03 MEJORAR LA INFRAESTRUCTURA FÍSICA EDUCATIVA Y EL EQUIPAMIENTO EN TODOS LOS NIVELES.

Línea de Acción: 04 FORTALECER LA INFRAESTRUCTURA INSTITUCIONAL PARA BRINDAR SERVICIOS PÚBLICOS Y DE ATENCIÓN A LA CIUDADANÍA.

Línea de Acción: 05 INCORPORAR LA PERSPECTIVA DE GÉNERO, INCLUSIÓN E INTERCULTURALIDAD A LOS PROYECTOS PARA LA REHABILITACIÓN, AMPLIACIÓN Y CONSTRUCCIÓN DE ESPACIOS PÚBLICOS.

Línea de Acción: 08 INSTRUMENTAR PROGRAMAS Y PROYECTOS PARA LA GESTIÓN, CONSERVACIÓN Y RESCATE DEL PATRIMONIO DEL ESTADO.

Línea de Acción: 09 PROMOVER EL MANTENIMIENTO Y CONSERVACIÓN DE LA INFRAESTRUCTURA CULTURAL, DEPORTIVA Y RECREATIVA.

Estrategia: 03 FORTALECIMIENTO DE LA MOVILIDAD Y CONECTIVIDAD TERRESTRE A TRAVÉS DE LA INFRAESTRUCTURA.

Línea de Acción: 01 MEJORAR LAS CONDICIONES DE LA INFRAESTRUCTURA VIAL ESTATAL EN LOS MUNICIPIOS Y REGIONES DEL ESTADO.

Línea de Acción: 05 EJECUTAR PROYECTOS DE INFRAESTRUCTURA PARA EL IMPULSO DE LA MOVILIDAD EN EL ESTADO.

Resumen Narrativo

INFRAESTRUCTURA PARA LA URBANIZACIÓN EN LOS MUNICIPIOS DEL ESTADO DE PUEBLA, MEJORADA.

Datos de Identificación del Indicador

Indicador: PORCENTAJE DE ACCIONES DE INFRAESTRUCTURA PARA LA URBANIZACIÓN EN LOS MUNICIPIOS DEL ESTADO DE PUEBLA, MEJORADA.

Definición: ES LA RELACIÓN EN PORCENTAJE DEL TOTAL DE ACCIONES DE INFRAESTRUCTURA PARA LA URBANIZACIÓN EN LOS MUNICIPIOS DEL ESTADO DE PUEBLA MEJORADA, QUE RESUELVAN LAS NECESIDADES CON ENFOQUE SOCIAL EN EL EJERCICIO FISCAL.

Tipo	Dimensión	Frecuencia de Medición	Desagregación Geográfica	Tipo de Fórmula
GESTION	EFICIENCIA	SEMESTRAL	ESTATAL	PORCENTAJE
Unidad de Medida		Método de Cálculo	Área Responsable	
PORCENTAJE		$(V1/V2)*100$	DIRECCIÓN DE EJECUCIÓN DE PROYECTOS DE INFRAESTRUCTURA ECONÓMICA, ADSCRITA A LA SUBSECRETARÍA DE EJECUCIÓN DE OBRAS.	

Características del Indicador

Claridad	Relevancia	Economía	Monitoreable	Adecuado	Aporte Marginal
CUMPLE	CUMPLE	CUMPLE	CUMPLE	CUMPLE	NO_APLICA

Justificación

ES DE FÁCIL COMPRESIÓN PARA LOS USUARIOS NO ESPECIALIZADOS.	REFLEJA UNA DIMENSIÓN IMPORTANTE DEL LOGRO DEL OBJETIVO.	ES ECONÓMICO PORQUE LA SERIE ESTADÍSTICA QUE VERIFICA LA ASIGNACIÓN DE LOS RECURSOS SE PUEDE CONSULTAR DE MANERA GRATUITA.	EL INDICADOR SE PUEDE COMPROBAR DE MANERA INDEPENDIENTE.	APORTA UNA BASE QUE ALIMENTA LA COMPROBACIÓN DEL AVANCE EN LA ASIGNACIÓN DE RECURSOS.	NO APLICA.
---	--	--	--	---	------------

Serie de Información disponible: 2023

Medios de Verificación

REPORTE DE LAS ACCIONES DE INFRAESTRUCTURA PARA LA URBANIZACIÓN EN LOS MUNICIPIOS DEL ESTADO DE PUEBLA, MEJORADA, A CARGO Y RESGUARDO DE LA DIRECCIÓN DE EJECUCIÓN DE PROYECTOS DE INFRAESTRUCTURA ECONÓMICA ADSCRITA A LA SUBSECRETARÍA DE EJECUCIÓN DE OBRAS, DE FORMA SEMESTRAL POR EL EJERCICIO FISCAL 2026.

Fuentes de Información

DIRECCIÓN DE EJECUCIÓN DE PROYECTOS DE INFRAESTRUCTURA ECONÓMICA ADSCRITA A LA SUBSECRETARÍA DE EJECUCIÓN DE OBRAS.

Determinación de Metas - Indicador

Línea Base			Meta y Periodo de Cumplimiento		Parámetros de Semaforización		
Valor	Año	Periodo	Valor	Periodo	> 95.00Y <= 115.00	>= 90.00Y <= 95.00	< 90.00Y > 115.00
100.00	2023	DICIEMBRE	100.00	DICIEMBRE			

Comportamiento del Indicador hacia la meta: NOMINAL

Factibilidad: MEDIA

Descripción de la Factibilidad: MEDIA PORQUE DEPENDEMOS DEL PROGRAMA ANUAL DE OBRAS Y DE LAS NUEVAS ESTRATEGIAS DEL EJECUTIVO DEL ESTADO, PARA EFECTUAR LOS PROYECTOS DE URBANIZACIÓN.

Metas de la Administración

Año	2025	2026	2027	2028	2029	2030
Valor	100.00	100.00	100.00	100.00	100.00	100.00
Periodo	DICIEMBRE	DICIEMBRE	DICIEMBRE	DICIEMBRE	DICIEMBRE	DICIEMBRE

Meta Anual

ENERO	FEBRERO	MARZO	ABRIL	MAYO	JUNIO	JULIO	AGOSTO	SEPTIEMBRE	OCTUBRE	NOVIEMBRE	DICIEMBRE
					33.35						
										Anual:	66.65 100.00

Variable (1)

Variable: NÚMERO DE ACCIONES DE INFRAESTRUCTURA PARA LA URBANIZACIÓN EN LOS MUNICIPIOS DEL ESTADO DE PUEBLA MEJORADA.

Definición: SON LAS ACCIONES DE INFRAESTRUCTURA PARA LA URBANIZACIÓN EN LOS MUNICIPIOS DEL ESTADO DE PUEBLA MEJORADA, QUE RESUELVAN LAS NECESIDADES CON ENFOQUE SOCIAL EN EL EJERCICIO FISCAL.

Unidad de Medida: ACCIÓN **Frecuencia de Medición:** SEMESTRAL **Desagregación Geográfica:** ESTATAL **Disponibilidad de la Información:** 31/12/2026

Meta Anual

ENERO	FEBRERO	MARZO	ABRIL	MAYO	JUNIO	JULIO	AGOSTO	SEPTIEMBRE	OCTUBRE	NOVIEMBRE	DICIEMBRE
					10,015.00						
										ANUAL:	20,011.00 30,026.00

Variable (2)

Variable: NÚMERO DE TOTAL ACCIONES DE INFRAESTRUCTURA PARA LA URBANIZACIÓN EN LOS MUNICIPIOS DEL ESTADO DE PUEBLA PROGRAMADAS.

Definición: ES LA TOTALIDAD DE ACCIONES DE INFRAESTRUCTURA PARA LA URBANIZACIÓN EN LOS MUNICIPIOS DEL ESTADO DE PUEBLA, QUE RESUELVAN LAS NECESIDADES CON ENFOQUE SOCIAL, PROGRAMADAS EN EL EJERCICIO FISCAL.

Unidad de Medida: ACCIÓN **Frecuencia de Medición:** SEMESTRAL **Desagregación Geográfica:** ESTATAL **Disponibilidad de la Información:** 31/12/2026

Meta Anual

ENERO	FEBRERO	MARZO	ABRIL	MAYO	JUNIO	JULIO	AGOSTO	SEPTIEMBRE	OCTUBRE	NOVIEMBRE	DICIEMBRE
					30,026.00						
										ANUAL:	30,026.00 30,026.00

INFORME EJECUTIVO DE ACCIONES DE OBRAS PÚBLICAS Y SERVICIOS POR LOS CONVENIOS DE COLABORACIÓN, ELABORADO POR LA DIRECCIÓN DE EJECUCIÓN DE PROYECTOS DE INFRAESTRUCTURA SOCIAL Y GUBERNAMENTAL, CORRESPONDIENTE A LOS MESES DE JULIO A DICIEMBRE, DISPONIBLE PARA SU CONSULTA FÍSICA EN EL CENTRO INTEGRAL DE SERVICIOS (CIS) EDIFICIO SUR SEGUNDO PISO, POR EL EJERCICIO FISCAL 2026, SERIE DE INFORMACIÓN DISPONIBLE 2025.

DIRECCIÓN DE EJECUCIÓN DE PROYECTOS DE INFRAESTRUCTURA SOCIAL Y GUBERNAMENTAL , ADSCRITA A LA SUBSECRETARÍA DE EJECUCIÓN DE OBRAS.

Determinación de Metas - Indicador

Línea Base			Meta y Periodo de Cumplimiento		Parámetros de Semaforización		
Valor	Año	Periodo	Valor	Periodo	>=95.00Y<=115.00	>=90.00Y<=95.00	< 90.00Y > 115.00
100.00	2025	DICIEMBRE	100.00	DICIEMBRE			

Comportamiento del Indicador hacia la meta:NOMINAL

Factibilidad: MEDIA

Descripción de la Factibilidad: MEDIA PORQUE DEPENDEMOS DEL PROGRAMA ANUAL DE OBRAS Y DE LAS NUEVAS ESTRATEGIAS DEL EJECUTIVO DEL ESTADO, PARA EFECTUAR LOS PROYECTOS DE URBANIZACIÓN.

Metas de la Administración

Año	2025	2026	2027	2028	2029	2030
Valor	100.00	100.00	100.00	100.00	100.00	100.00
Periodo	DICIEMBRE	DICIEMBRE	DICIEMBRE	DICIEMBRE	DICIEMBRE	DICIEMBRE

Meta Anual

ENERO	FEBRERO	MARZO	ABRIL	MAYO	JUNIO	JULIO	AGOSTO	SEPTIEMBRE	OCTUBRE	NOVIEMBRE	DICIEMBRE
					63.64						
Anual:											100.00

Variable (1)

Variable: NÚMERO DE ACCIONES DE OBRAS PÚBLICAS Y SERVICIOS DE LOS CONVENIOS DE COLABORACIÓN, PARA EL DESARROLLO SOCIAL EN EL MARCO DEL PROGRAMA EJECUTADAS EN LA CARTERA DE INVERSIÓN DURANTE EL EJERCICIO.

Definición: SON LAS ACCIONES DE OBRAS PÚBLICAS Y SERVICIOS DE LOS CONVENIOS DE COLABORACIÓN, PARA EL DESARROLLO SOCIAL EN EL MARCO DEL PROGRAMA EJECUTADAS EN LA CARTERA DE INVERSIÓN POR EL EJERCICIO FISCAL.

Unidad de Medida:

ACCIÓN

Frecuencia de Medición:

SEMESTRAL

Desagregación Geográfica:

ESTATAL

Disponibilidad de la Información:

31/12/2026

Meta Anual

ENERO	FEBRERO	MARZO	ABRIL	MAYO	JUNIO	JULIO	AGOSTO	SEPTIEMBRE	OCTUBRE	NOVIEMBRE	DICIEMBRE
					35.00						
ANUAL:											55.00

Variable (2)

Variable: TOTAL DE ACCIONES DE OBRAS PÚBLICAS Y SERVICIOS POR LOS CONVENIOS DE COLABORACIÓN, PARA EL DESARROLLO SOCIAL EN EL MARCO DEL PROGRAMA PROYECTADAS EN LA CARTERA DE INVERSIÓN DURANTE EL EJERCICIO.

Definición: SON LAS OBRAS PÚBLICAS Y SERVICIOS EN MATERIA DE INFRAESTRUCTURA EDUCATIVA , QUE SE LLEVARÁN A CABO DE FORMA ESPECÍFICA PROYECTADAS PARA SU CONTRATACIÓN Y EJECUCIÓN EN EL MARCO DEL PROGRAMA PARA EL DESARROLLO SOCIAL DE LOS MUNICIPIOS, POR EL EJERCICIO FISCAL.

Unidad de Medida:

ACCIÓN

Frecuencia de Medición:

SEMESTRAL

Desagregación Geográfica:

ESTATAL

Disponibilidad de la Información:

31/12/2026

Meta Anual

ENERO	FEBRERO	MARZO	ABRIL	MAYO	JUNIO	JULIO	AGOSTO	SEPTIEMBRE	OCTUBRE	NOVIEMBRE	DICIEMBRE
					55.00						
ANUAL:											55.00

Datos de Identificación del Programa Presupuestario (PP)

Responsable del PP

Instancia(s) Ejecutora(s)

132 SECRETARÍA DE INFRAESTRUCTURA

Ramo: 17 INFRAESTRUCTURA

Institución: 132 SECRETARÍA DE INFRAESTRUCTURA

Unidad Responsable: 2000 SUBSECRETARÍA DE EJECUCIÓN DE OBRAS

Población Objetivo: MUNICIPIOS DEL ESTADO DE PUEBLA CON POBLACIÓN MAYOR A 5 MIL HABITANTES, QUE PRESENTAN ALTOS ÍNDICES DE MARGINACIÓN

Alineación

Plan Estatal de Desarrollo

Eje: 04 DESARROLLO URBANO Y CRECIMIENTO SOSTENIBLE.

Temática: 02 INFRAESTRUCTURA

Objetivo: 01 MEJORAR LAS CONDICIONES Y DISPONIBILIDAD DE LA INFRAESTRUCTURA PÚBLICA CON ENFOQUE HUMANISTA Y DE SOSTENIBILIDAD.

Estrategia: 01 INVERSIÓN EN PROYECTOS DE INFRAESTRUCTURA QUE CONTRIBUYAN AL DESARROLLO SOCIAL Y BIENESTAR.

Línea de Acción: 01 INCREMENTAR LOS ESPACIOS FÍSICOS PARA LA PRESTACIÓN DE SERVICIOS DE SALUD PÚBLICA Y ASISTENCIA SOCIAL.

Línea de Acción: 02 CONSTRUIR INFRAESTRUCTURA PÚBLICA SOCIAL Y URBANA QUE CONTRIBUYA A MEJORAR LAS CONDICIONES DE VIDA DE LA POBLACIÓN.

Línea de Acción: 03 MEJORAR LA INFRAESTRUCTURA FÍSICA EDUCATIVA Y EL EQUIPAMIENTO EN TODOS LOS NIVELES.

Línea de Acción: 04 FORTALECER LA INFRAESTRUCTURA INSTITUCIONAL PARA BRINDAR SERVICIOS PÚBLICOS Y DE ATENCIÓN A LA CIUDADANÍA.

Línea de Acción: 05 INCORPORAR LA PERSPECTIVA DE GÉNERO, INCLUSIÓN E INTERCULTURALIDAD A LOS PROYECTOS PARA LA REHABILITACIÓN, AMPLIACIÓN Y CONSTRUCCIÓN DE ESPACIOS PÚBLICOS.

Línea de Acción: 08 INSTRUMENTAR PROGRAMAS Y PROYECTOS PARA LA GESTIÓN, CONSERVACIÓN Y RESCATE DEL PATRIMONIO DEL ESTADO.

Línea de Acción: 09 PROMOVER EL MANTENIMIENTO Y CONSERVACIÓN DE LA INFRAESTRUCTURA CULTURAL, DEPORTIVA Y RECREATIVA.

Estrategia: 03 FORTALECIMIENTO DE LA MOVILIDAD Y CONECTIVIDAD TERRESTRE A TRAVÉS DE LA INFRAESTRUCTURA.

Línea de Acción: 01 MEJORAR LAS CONDICIONES DE LA INFRAESTRUCTURA VIAL ESTATAL EN LOS MUNICIPIOS Y REGIONES DEL ESTADO.

Línea de Acción: 05 EJECUTAR PROYECTOS DE INFRAESTRUCTURA PARA EL IMPULSO DE LA MOVILIDAD EN EL ESTADO.

Resumen Narrativo

PROGRAMAS PRIORITARIOS PARA LA SALUD Y ASISTENCIA SOCIAL, EJECUTADOS.

Datos de Identificación del Indicador

Indicador: PORCENTAJE DE AVANCE EN LA EJECUCIÓN DE LOS PROGRAMAS PRIORITARIOS PARA LA SALUD Y ASISTENCIA SOCIAL.

Definición: ES LA RELACIÓN EN PORCENTAJE DEL AVANCE EN LA EJECUCIÓN DE LOS PROGRAMAS PRIORITARIOS EN MATERIA DE LA SALUD Y ASISTENCIA SOCIAL.

Tipo
GESTION

Dimensión
EFICIENCIA

Frecuencia de Medición
SEMESTRAL

Desagregación Geográfica
ESTATAL

Tipo de Fórmula
PORCENTAJE

Unidad de Medida
PORCENTAJE

Método de Cálculo
(V1/V2)*100

Área Responsable
DIRECCIÓN DE EJECUCIÓN DE PROYECTOS DE INFRAESTRUCTURA SOCIAL Y GUBERNAMENTAL, ADSCRITA A LA SUBSECRETARÍA DE EJECUCIÓN DE OBRAS.

Características del Indicador

Claridad
CUMPLE

Relevancia
CUMPLE

Economía
CUMPLE

Monitoreable
CUMPLE

Adecuado
CUMPLE

Aporte Marginal
NO_APLICA

Justificación

ES DE FÁCIL COMPRENSIÓN PARA LOS USUARIOS NO ESPECIALIZADOS.

REFLEJA UNA DIMENSIÓN IMPORTANTE DEL LOGRO DEL OBJETIVO.

ES ECONÓMICO PORQUE LA SERIE ESTADÍSTICA QUE VERIFICA LA ASIGNACIÓN DE LOS RECURSOS SE PUEDE CONSULTAR DE MANERA GRATUITA.

EL INDICADOR SE PUEDE COMPROBAR DE MANERA INDEPENDIENTE.

APORTA UNA BASE QUE ALIMENTA LA COMPROBACIÓN DEL AVANCE EN LA ASIGNACIÓN DE RECURSOS.

NO APLICA.

Serie de Información disponible: 2025

Medios de Verificación

REPORTE SEMESTRAL DE AVANCE EN LA EJECUCIÓN DE LOS PROGRAMAS PRIORITARIOS PARA LA SALUD Y ASISTENCIA SOCIAL; ELABORADO POR LA DIRECCIÓN DE EJECUCIÓN DE PROYECTOS DE INFRAESTRUCTURA SOCIAL Y GUBERNAMENTAL; CON INFORMACIÓN DE LAS ÁREAS QUE LA INTEGRAN. DISPONIBLE PARA CONSULTA FÍSICA EN EL CENTRO INTEGRAL DE SERVICIOS EDIFICIO SUR SEGUNDO PISO, POR EL EJERCICIO FISCAL 2026.

Fuentes de Información

DIRECCIÓN DE EJECUCIÓN DE PROYECTOS DE INFRAESTRUCTURA SOCIAL Y GUBERNAMENTAL, ADSCRITA A LA SUBSECRETARÍA DE EJECUCIÓN DE OBRAS.

Determinación de Metas - Indicador

Línea Base

Valor
100.00
Año
2025
Periodo
DICIEMBRE

Meta y Periodo de Cumplimiento

Valor
100.00
Periodo
DICIEMBRE

Parámetros de Semaforización

> 95.00Y <= 115.00
>= 90.00Y <= 95.00
< 90.00Y > 115.00

Comportamiento del Indicador hacia la meta:NOMINAL

Factibilidad: MEDIA

Descripción de la Factibilidad: MEDIA PORQUE DEPENDEMOS DEL PROGRAMA ANUAL DE OBRAS Y DE LAS ESTRATEGIAS DEL EJECUTIVO DEL ESTADO.

Metas de la Administración

Año	2025	2026	2027	2028	2029	2030
Valor	100.00	100.00	100.00	100.00	100.00	100.00
Periodo	SEPTIEMBRE	DICIEMBRE	DICIEMBRE	DICIEMBRE	DICIEMBRE	DICIEMBRE

Meta Anual

ENERO	FEBRERO	MARZO	ABRIL	MAYO	JUNIO	JULIO	AGOSTO	SEPTIEMBRE	OCTUBRE	NOVIEMBRE	DICIEMBRE
					56.52						
										Anual:	43.48 100.00

Variable (1)

Variable: NÚMERO DE PROGRAMAS PRIORITARIOS PARA LA SALUD Y ASISTENCIA SOCIAL.

Definición: SON LOS PROGRAMAS PRIORITARIOS PARA LA SALUD Y ASISTENCIA SOCIAL.

Unidad de Medida:

REPORTE

Frecuencia de Medición:

SEMESTRAL

Desagregación Geográfica:

ESTATAL

Disponibilidad de la Información:

31/12/2026

Meta Anual

ENERO	FEBRERO	MARZO	ABRIL	MAYO	JUNIO	JULIO	AGOSTO	SEPTIEMBRE	OCTUBRE	NOVIEMBRE	DICIEMBRE
					13.00						
										ANUAL:	10.00 23.00

Variable (2)

Variable: TOTAL DE DE PROGRAMAS PRIORITARIOS PARA LA SALUD Y ASISTENCIA SOCIAL.

Definición: ES EL TOTAL DE LOS PROGRAMAS PRIORITARIOS PARA LA SALUD Y ASISTENCIA SOCIAL.

Unidad de Medida:

REPORTE

Frecuencia de Medición:

SEMESTRAL

Desagregación Geográfica:

ESTATAL

Disponibilidad de la Información:

31/12/2026

Meta Anual

ENERO	FEBRERO	MARZO	ABRIL	MAYO	JUNIO	JULIO	AGOSTO	SEPTIEMBRE	OCTUBRE	NOVIEMBRE	DICIEMBRE
					23.00						
										ANUAL:	23.00 23.00

**K010 INFRAESTRUCTURA PARA EL FORTALECIMIENTO DE
LA SEGURIDAD Y PROCURACIÓN DE JUSTICIA EN EL
ESTADO
NIVEL FIN**

Datos de Identificación del Programa Presupuestario (PP)

Responsable del PP

Instancia(s) Ejecutora(s)

Ramo: 17 INFRAESTRUCTURA

132 SECRETARÍA DE INFRAESTRUCTURA

Institución: 132 SECRETARÍA DE INFRAESTRUCTURA

Unidad Responsable: 2001 DIRECCIÓN DE EJECUCIÓN DE PROYECTOS DE INFRAESTRUCTURA SOCIAL Y GUBERNAMENTAL

Población Objetivo: MUNICIPIOS DEL ESTADO DE PUEBLA CON POBLACIÓN MAYOR A 30 MIL HABITANTES, QUE PRESENTAN ALTO Y MEDIO ÍNDICE DE INCIDENCIA DELICTIVA.

Alineación

Plan Estatal de Desarrollo

Eje: 04 DESARROLLO URBANO Y CRECIMIENTO SOSTENIBLE.

Temática: 02 INFRAESTRUCTURA

Objetivo: 01 MEJORAR LAS CONDICIONES Y DISPONIBILIDAD DE LA INFRAESTRUCTURA PÚBLICA CON ENFOQUE HUMANISTA Y DE SOSTENIBILIDAD.

Estrategia: 01 INVERSIÓN EN PROYECTOS DE INFRAESTRUCTURA QUE CONTRIBUYAN AL DESARROLLO SOCIAL Y BIENESTAR.

Línea de Acción: 06 FORTALECER LA INFRAESTRUCTURA INSTITUCIONAL PARA EL EJERCICIO DE LA SEGURIDAD PÚBLICA, JUSTICIA Y REINSERCIÓN SOCIAL.

Resumen Narrativo

CONTRIBUIR A LA MEJORA DE LAS CONDICIONES DE PAZ, SEGURIDAD Y JUSTICIA EN LOS MUNICIPIOS DEL ESTADO DE PUEBLA, A TRAVÉS DEL FORTALECIMIENTO DE LOS SISTEMAS DE INFRAESTRUCTURA Y EQUIPAMIENTO EN LA MATERIA.

Datos de Identificación del Indicador

Indicador: POSICIÓN DEL ESTADO DE PUEBLA RESPECTO AL ÍNDICE DE PAZ MÉXICO.

Definición: ES LA METODOLOGÍA DEL ÍNDICE DE PAZ GLOBAL Y PROPORCIONA UNA MEDICIÓN INTEGRAL DE LOS NIVELES DE PAZ NEGATIVA DEL PAÍS, GENERADO A TRAVÉS DE INDICADORES DELICTIVOS.

Tipo	Dimensión	Frecuencia de Medición	Desagregación Geográfica	Tipo de Fórmula
ESTRATEGICO	EFICACIA	ANUAL	ESTATAL	OTRAS
Unidad de Medida		Método de Cálculo	Área Responsable	
POSICIÓN		DATO ABSOLUTO	DIRECCIÓN DE EJECUCIÓN DE PROYECTOS DE INFRAESTRUCTURA SOCIAL Y GUBERNAMENTAL.	

Características del Indicador

Claridad	Relevancia	Economía	Monitoreable	Adecuado	Aporte Marginal
CUMPLE	CUMPLE	CUMPLE	CUMPLE	CUMPLE	NO_APLICA

Justificación

ES DE FÁCIL COMPRENSIÓN PARA LOS USUARIOS NO ESPECIALIZADOS.	REFLEJA UNA DIMENSIÓN IMPORTANTE DEL LOGRO DEL OBJETIVO.	ES ECONÓMICO PORQUE LA SERIE ESTADÍSTICA QUE VERIFICA LA ASIGNACIÓN DE LOS RECURSOS SE PUEDE CONSULTAR DE MANERA GRATUITA.	EL INDICADOR SE PUEDE COMPROBAR DE MANERA INDEPENDIENTE.	APORTA UNA BASE QUE ALIMENTA LA COMPROBACIÓN DEL AVANCE EN LA ASIGNACIÓN DE RECURSOS.	NO APLICA.
--	--	--	--	---	------------

Serie de Información disponible: 2025

Medios de Verificación

ÍNDICE DE PAZ DE MÉXICO 2025 / VISION OF HUMANITY, INSTITUTO PARA LA ECONOMÍA Y LA PAZ (IEP). ÍNDICE DE PAZ MÉXICO, 2025. <https://static1.squarespace.com/static/5eaa390ddf0dcb548e9dd5da/t/6822e0ed6e1e3b76e9fe0348/1747116310504/MPI-ESP-2025-web.pdf> INFORME DEL ÍNDICE DE PAZ MÉXICO 2024/ VISION OF HUMANITY, INSTITUTO PARA LA ECONOMÍA Y LA PAZ (IEP). FRECUENCIA DE MEDICIÓN ANUAL; RUTA DE ACCESO> INSTITUTO PARA LA ECONOMÍA Y LA PAZ> INFORMES> ÍNDICE DE PAZ MÉXICO 2025> IDENTIFICACIÓN Y MEDICIÓN DE LOS FACTORES QUE IMPULSAN LA PAZ. (CIPMEX.ORG)/ LUGAR 10, PUEBLA. SERIE: ÍNDICE DE PAZ MÉXICO, SERIE DE INFORMACIÓN DISPONIBLE 2025.

Fuentes de Información

FUENTE INSTITUTO PARA LA ECONOMÍA Y LA PAZ (IEP). ÍNDICE DE PAZ MÉXICO, 2025.

K010 INFRAESTRUCTURA PARA EL FORTALECIMIENTO DE
LA SEGURIDAD Y PROCURACIÓN DE JUSTICIA EN EL
ESTADO
NIVEL FIN

Determinación de Metas - Indicador											
Línea Base			Meta y Periodo de Cumplimiento		Parámetros de Semaforización						
Valor	Año	Periodo	Valor	Periodo	>8.50Y<=9.50		>9.50Y<=11.50		<8.50Y> 11.50		
9.00	2024	DICIEMBRE	10.00	DICIEMBRE							
Comportamiento del Indicador hacia la meta:DESCENDENTE					Factibilidad: MEDIA						
Descripción de la Factibilidad:		LOS PROYECTOS DE OBRA PÚBLICA Y SERVICIOS RELACIONADOS CON LA MISMA, EN MATERIA DE INFRAESTRUCTURA DE SEGURIDAD PÚBLICA, PRESENTAN VIABILIDAD EN SU EJECUCIÓN PARA LA ATENCIÓN DE LOS MUNICIPIOS DEL ESTADO.									
Metas de la Administración											
Año	2025	2026	2027	2028	2029	2030					
Valor	10.00	10.00	9.00	9.00	9.00	9.00					
Periodo	DICIEMBRE	DICIEMBRE	DICIEMBRE	DICIEMBRE	DICIEMBRE	DICIEMBRE					
Meta Anual											
ENERO	FEBRERO	MARZO	ABRIL	MAYO	JUNIO	JULIO	AGOSTO	SEPTIEMBRE	OCTUBRE	NOVIEMBRE	DICIEMBRE
										Anual:	10.00 10.00
Variable (1)											
Variable: POSICIÓN DEL ESTADO DE PUEBLA RESPECTO AL ÍNDICE DE PAZ MÉXICO.											
Definición: SE REFIERE A LA MEDICIÓN INTEGRAL DE LOS NIVELES DE PAZ NEGATIVA EN EL PAÍS.											
Unidad de Medida:			Frecuencia de Medición:			Desagregación Geográfica:			Disponibilidad de la Información:		
POSICIÓN			ANUAL			ESTATAL			31/12/2026		
Meta Anual											
ENERO	FEBRERO	MARZO	ABRIL	MAYO	JUNIO	JULIO	AGOSTO	SEPTIEMBRE	OCTUBRE	NOVIEMBRE	DICIEMBRE
										ANUAL:	10.00 10.00

**K010 INFRAESTRUCTURA PARA EL FORTALECIMIENTO DE
LA SEGURIDAD Y PROCURACIÓN DE JUSTICIA EN EL
ESTADO
NIVEL PROPÓSITO**

Datos de Identificación del Programa Presupuestario (PP)

Responsable del PP

Instancia(s) Ejecutora(s)

Ramo: 17 INFRAESTRUCTURA

132 SECRETARÍA DE INFRAESTRUCTURA

Institución: 132 SECRETARÍA DE INFRAESTRUCTURA

Unidad Responsable: 2001 DIRECCIÓN DE EJECUCIÓN DE PROYECTOS DE INFRAESTRUCTURA SOCIAL Y GUBERNAMENTAL

Población Objetivo: MUNICIPIOS DEL ESTADO DE PUEBLA CON POBLACIÓN MAYOR A 30 MIL HABITANTES, QUE PRESENTAN ALTO Y MEDIO ÍNDICE DE INCIDENCIA DELICTIVA.

Alineación

Plan Estatal de Desarrollo

Eje: 04 DESARROLLO URBANO Y CRECIMIENTO SOSTENIBLE.

Temática: 02 INFRAESTRUCTURA

Objetivo: 01 MEJORAR LAS CONDICIONES Y DISPONIBILIDAD DE LA INFRAESTRUCTURA PÚBLICA CON ENFOQUE HUMANISTA Y DE SOSTENIBILIDAD.

Estrategia: 01 INVERSIÓN EN PROYECTOS DE INFRAESTRUCTURA QUE CONTRIBUYAN AL DESARROLLO SOCIAL Y BIENESTAR.

Línea de Acción: 06 FORTALECER LA INFRAESTRUCTURA INSTITUCIONAL PARA EL EJERCICIO DE LA SEGURIDAD PÚBLICA, JUSTICIA Y REINSERCIÓN SOCIAL.

Resumen Narrativo

LOS MUNICIPIOS DEL ESTADO DE PUEBLA FORTALECEN LA INFRAESTRUCTURA Y EQUIPAMIENTO EN LAS INSTITUCIONES DE SEGURIDAD PÚBLICA DE LA ADMINISTRACIÓN ESTATAL PARA EL DESARROLLO Y CONSOLIDACIÓN DE SUS FUNCIONES Y EL ACCESO A LA PROCURACIÓN E IMPARTICIÓN DE JUSTICIA.

Datos de Identificación del Indicador

Indicador: INFRAESTRUCTURA PARA EL FORTALECIMIENTO DE LA SEGURIDAD Y JUSTICIA.

Definición: SE REFIERE A LA CANTIDAD DE INFRAESTRUCTURA DISPONIBLE POR ENTIDAD FEDERATIVA PARA EL EJERCICIO DE LA SEGURIDAD PÚBLICA DE ÁMBITO ESTATAL, INCLUYENDO COMANDANCIAS, ESTACIONES, MÓDULOS, CASSETAS, CENTROS C3, C4, C5 Y CÁMARAS DE VIGILANCIA.

Tipo	Dimensión	Frecuencia de Medición	Desagregación Geográfica	Tipo de Fórmula
ESTRATEGICO	EFICACIA	ANUAL	ESTATAL	OTRAS
Unidad de Medida		Método de Cálculo	Área Responsable	
INMUEBLE		DATO ABSOLUTO	DIRECCION DE EJECUCIÓN DE PROYECTOS DE INFRAESTRUCTURA SOCIAL Y GUBERNAMENTAL.	

Características del Indicador

Claridad	Relevancia	Economía	Monitoreable	Adecuado	Aporte Marginal
CUMPLE	CUMPLE	CUMPLE	CUMPLE	CUMPLE	NO_APLICA

Justificación

ES DE FÁCIL COMPRESIÓN PARA LOS USUARIOS NO ESPECIALIZADOS.	REFLEJA UNA DIMENSIÓN IMPORTANTE DEL LOGRO DEL OBJETIVO.	ES ECONÓMICO PORQUE LA SERIE ESTADÍSTICA QUE VERIFICA LA ASIGNACIÓN DE LOS RECURSOS SE PUEDE CONSULTAR DE MANERA GRATUITA.	EL INDICADOR SE PUEDE COMPROBAR DE MANERA INDEPENDIENTE	APORTA UNA BASE QUE ALIMENTA LA COMPROBACIÓN DEL AVANCE EN LA ASIGNACIÓN DE RECURSOS.	NO APLICA
---	--	--	---	---	-----------

Serie de Información disponible: 2022

Medios de Verificación

INFORME DEL CENSO NACIONAL DE SEGURIDAD PÚBLICA ESTATAL (CNSPE)2025. TABULADOS BÁSICOS; INSTITUTO NACIONAL DE ESTADÍSTICA Y GEOGRAFÍA (INEGI), <https://www.inegi.org.mx/programas/cnspe/2025/#tabulados>, RUTA DE ACCESO> <https://www.inegi.org.mx/programas/cnspe/2025/> > TABULADOS> ESTRUCTURA ORGANIZACIONAL Y RECURSOS> SECCIÓN INFRAESTRUCTURA Y RECURSOS MATERIALES> NUMERALES 35 Y 40> RENGLÓN 21 PUEBLA, SERIE DE INFORMACIÓN DISPONIBLE 2025.

Fuentes de Información

INEGI CENSO NACIONAL DE SISTEMAS PENITENCIARIOS ESTATALES 2025. TABULADOS BÁSICOS .

Determinación de Metas - Indicador

Línea Base			Meta y Periodo de Cumplimiento		Parámetros de SemafORIZACIÓN		
Valor	Año	Periodo	Valor	Periodo			
315.00	2024	DICIEMBRE	491.00	DICIEMBRE	>=488.437<=504.05	>>=441.90Y<=466.45	<=441.90Y >=354.05

Comportamiento del Indicador hacia la meta:ASCENDENTE

Factibilidad: MEDIA

Descripción de la Factibilidad: LA INFRAESTRUCTURA DE OBRA PÚBLICA Y SERVICIOS RELACIONADOS CON LA MISMA, EN MATERIA DE SEGURIDAD PÚBLICA, CUENTA CON LOS INMUEBLES ADECUADOS PARA EL EJERCICIO DE LA FUNCIÓN DE SEGURIDAD PÚBLICA Y PROCURACIÓN DE JUSTICIA EN LOS MUNICIPIOS DEL ESTADO.

K010 INFRAESTRUCTURA PARA EL FORTALECIMIENTO DE
LA SEGURIDAD Y PROCURACIÓN DE JUSTICIA EN EL
ESTADO

NIVEL PROPÓSITO

Metas de la Administración										
Año	2025	2026	2027	2028	2029	2030				
Valor	483.00	491.00	499.00	507.00	515.00	523.00				
Periodo	DICIEMBRE	DICIEMBRE	DICIEMBRE	DICIEMBRE	DICIEMBRE	DICIEMBRE				

Meta Anual										
ENERO	FEBRERO	MARZO	ABRIL	MAYO	JUNIO	JULIO	AGOSTO	SEPTIEMBRE	OCTUBRE	NOVIEMBRE
										DICIEMBRE
										491.00
Anual:										491.00

Variable (1)										
Variable: TOTAL DE INFRAESTRUCTURA PARA EL EJERCICIO DE LA FUNCIÓN DE SEGURIDAD PÚBLICA.										
Definición: ES EL NÚMERO TOTAL DE INFRAESTRUCTURA DE OBRA PÚBLICA Y SERVICIOS RELACIONADOS CON LA MISMA, DISPONIBLES POR ENTIDAD FEDERATIVA PARA EL EJERCICIO DE LA SEGURIDAD PÚBLICA DE ÁMBITO ESTATAL, INCLUYENDO COMANDANCIAS, ESTACIONES, MÓDULOS, CASETAS, CENTROS C3, C4, C5 Y CÁMARAS DE VIGILANCIA.										
Unidad de Medida:			Frecuencia de Medición:			Desagregación Geográfica:			Disponibilidad de la Información:	
INMUEBLE			ANUAL			ESTATAL			31/12/2026	

Meta Anual										
ENERO	FEBRERO	MARZO	ABRIL	MAYO	JUNIO	JULIO	AGOSTO	SEPTIEMBRE	OCTUBRE	NOVIEMBRE
										DICIEMBRE
										491.00
ANUAL:										491.00

**K010 INFRAESTRUCTURA PARA EL FORTALECIMIENTO DE
LA SEGURIDAD Y PROCURACIÓN DE JUSTICIA EN EL
ESTADO
NIVEL COMPONENTE 1**

Datos de Identificación del Programa Presupuestario (PP)

Responsable del PP

Instancia(s) Ejecutora(s)

Ramo: 17 INFRAESTRUCTURA

132 SECRETARÍA DE INFRAESTRUCTURA

Institución: 132 SECRETARÍA DE INFRAESTRUCTURA

Unidad Responsable: 2001 DIRECCIÓN DE EJECUCIÓN DE PROYECTOS DE INFRAESTRUCTURA SOCIAL Y GUBERNAMENTAL

Población Objetivo: MUNICIPIOS DEL ESTADO DE PUEBLA CON POBLACIÓN MAYOR A 30 MIL HABITANTES, QUE PRESENTAN ALTO Y MEDIO ÍNDICE DE INCIDENCIA DELICTIVA.

Alineación

Plan Estatal de Desarrollo

Eje: 04 DESARROLLO URBANO Y CRECIMIENTO SOSTENIBLE.

Temática: 02 INFRAESTRUCTURA

Objetivo: 01 MEJORAR LAS CONDICIONES Y DISPONIBILIDAD DE LA INFRAESTRUCTURA PÚBLICA CON ENFOQUE HUMANISTA Y DE SOSTENIBILIDAD.

Estrategia: 01 INVERSIÓN EN PROYECTOS DE INFRAESTRUCTURA QUE CONTRIBUYAN AL DESARROLLO SOCIAL Y BIENESTAR.

Línea de Acción: 06 FORTALECER LA INFRAESTRUCTURA INSTITUCIONAL PARA EL EJERCICIO DE LA SEGURIDAD PÚBLICA, JUSTICIA Y REINSERCIÓN SOCIAL.

Resumen Narrativo

GESTIÓN DE PROYECTOS DE INFRAESTRUCTURA Y SERVICIOS RELACIONADOS PARA EL FORTALECIMIENTO DE LA SEGURIDAD PÚBLICA.

Datos de Identificación del Indicador

Indicador: PORCENTAJE DE GESTIONES REALIZADAS PARA LA IMPLEMENTACIÓN DE PROYECTOS DE INFRAESTRUCTURA Y SERVICIOS RELACIONADOS PARA EL FORTALECIMIENTO DE LA SEGURIDAD PÚBLICA.

Definición: ES LA RELACIÓN EN PORCENTAJE DEL TOTAL DE GESTIONES REALIZADAS PARA LA IMPLEMENTACIÓN DE PROYECTOS DE INFRAESTRUCTURA Y SERVICIOS RELACIONADOS PARA EL FORTALECIMIENTO DE LA SEGURIDAD PÚBLICA.

Tipo	Dimensión	Frecuencia de Medición	Desagregación Geográfica	Tipo de Fórmula
GESTION	EFICIENCIA	SEMESTRAL	ESTATAL	PORCENTAJE
Unidad de Medida		Método de Cálculo	Área Responsable	
PORCENTAJE		$(V1/V2)*100$	DIRECCIÓN DE GESTIÓN DE PROYECTOS DE INFRAESTRUCTURA.	

Características del Indicador

Claridad	Relevancia	Economía	Monitoreable	Adecuado	Aporte Marginal
CUMPLE	CUMPLE	CUMPLE	CUMPLE	CUMPLE	NO_APLICA

Justificación

ES DE FÁCIL COMPRESIÓN PARA LOS USUARIOS NO ESPECIALIZADOS.	REFLEJA UNA DIMENSIÓN IMPORTANTE DEL LOGRO DEL OBJETIVO.	ES ECONÓMICO PORQUE LA SERIE ESTADÍSTICA QUE VERIFICA LA ASIGNACIÓN DE LOS RECURSOS SE PUEDE CONSULTAR DE MANERA GRATUITA.	EL INDICADOR SE PUEDE COMPROBAR DE MANERA INDEPENDIENTE.	APORTA UNA BASE QUE ALIMENTA LA COMPROBACIÓN DEL AVANCE EN LA ASIGNACIÓN DE RECURSOS.	NO APLICA
---	--	--	--	---	-----------

Serie de Información disponible: 2026

Medios de Verificación

REPORTE DE LAS GESTIONES PARA LA IMPLEMENTACIÓN DE PROYECTOS DE INFRAESTRUCTURA Y SERVICIOS RELACIONADOS PARA EL FORTALECIMIENTO DE LA SEGURIDAD PÚBLICA, REALIZADAS A CARGO Y RESGUARDO DE LA DIRECCIÓN DE GESTIÓN DE PROYECTOS DE INFRAESTRUCTURA, DIRECCIÓN DE INGENIERÍA DE PROYECTOS DE INFRAESTRUCTURA, DIRECCIÓN DE GESTIÓN DE PROYECTOS DE INFRAESTRUCTURA, DIRECCIÓN DE INGENIERÍA DE PROYECTOS DE INFRAESTRUCTURA Y LA DIRECCIÓN DE COSTOS Y SEGUIMIENTO DE PROYECTOS DE INFRAESTRUCTURA DE MANERA SEMESTRAL POR EL EJERCICIO FISCAL 2026.

Fuentes de Información

ELABORACIÓN PROPIA CON DATOS ADMINISTRATIVOS DE LA DIRECCIÓN DE GESTIÓN DE PROYECTOS DE INFRAESTRUCTURA, DIRECCIÓN DE INGENIERÍA DE PROYECTOS DE INFRAESTRUCTURA Y LA DIRECCIÓN DE COSTOS Y SEGUIMIENTO DE PROYECTOS DE INFRAESTRUCTURA.

Determinación de Metas - Indicador

Línea Base

Meta y Periodo de Cumplimiento

Parámetros de Semaforización

Valor	Año	Periodo	Valor	Periodo	>=95.00Y<=115.00	>=90.00Y<=95.00	< 90.00Y > 115.00
100.00	2026	DICIEMBRE	100.00	DICIEMBRE			

Comportamiento del Indicador hacia la meta:REGULAR

Factibilidad: MEDIA

Descripción de la Factibilidad: MEDIA PORQUE DEPENDEMOS DE LAS NUEVAS ESTRATÉGIAS DEL EJECUTIVO DEL ESTADO, PARA EFECTUAR LOS PROYECTOS DE INVERSIÓN.

K010 INFRAESTRUCTURA PARA EL FORTALECIMIENTO DE
LA SEGURIDAD Y PROCURACIÓN DE JUSTICIA EN EL
ESTADO
NIVEL COMPONENTE 1

Metas de la Administración											
Año	2025	2026	2027	2028	2029	2030					
Valor	100.00	100.00	100.00	100.00	100.00	100.00					
Periodo	DICIEMBRE	DICIEMBRE	DICIEMBRE	DICIEMBRE	DICIEMBRE	DICIEMBRE					

Meta Anual											
ENERO	FEBRERO	MARZO	ABRIL	MAYO	JUNIO	JULIO	AGOSTO	SEPTIEMBRE	OCTUBRE	NOVIEMBRE	DICIEMBRE
					51.85						
										Anual:	48.15 100.00

Variable (1)

Variable: NÚMERO DE GESTIONES PARA LA IMPLEMENTACIÓN DE PROYECTOS DE INFRAESTRUCTURA Y SERVICIOS RELACIONADOS PARA EL FORTALECIMIENTO DE LA SEGURIDAD PÚBLICA, REALIZADAS.

Definición: GESTIONES NECESARIAS PARA LA IMPLEMENTACIÓN DE PROYECTOS QUE MEJOREN LA INFRAESTRUCTURA Y SERVICIOS DE SEGURIDAD PÚBLICA, REALIZADAS.

Unidad de Medida: GESTIÓN **Frecuencia de Medición:** SEMESTRAL **Desagregación Geográfica:** ESTATAL **Disponibilidad de la Información:** 31/12/2026

Meta Anual											
ENERO	FEBRERO	MARZO	ABRIL	MAYO	JUNIO	JULIO	AGOSTO	SEPTIEMBRE	OCTUBRE	NOVIEMBRE	DICIEMBRE
					28.00						
										ANUAL:	26.00 54.00

Variable (2)

Variable: NÚMERO TOTAL DE GESTIONES PARA LA IMPLEMENTACIÓN DE PROYECTOS DE INFRAESTRUCTURA Y SERVICIOS RELACIONADOS PARA EL FORTALECIMIENTO DE LA SEGURIDAD PÚBLICA, PROGRAMADAS.

Definición: CANTIDAD TOTAL DE GESTIONES PROGRAMADAS Y NECESARIAS PARA LA IMPLEMENTACIÓN DE PROYECTOS QUE MEJOREN LA INFRAESTRUCTURA Y SERVICIOS DE SEGURIDAD PÚBLICA.

Unidad de Medida: GESTIÓN **Frecuencia de Medición:** SEMESTRAL **Desagregación Geográfica:** ESTATAL **Disponibilidad de la Información:** 31/12/2026

Meta Anual											
ENERO	FEBRERO	MARZO	ABRIL	MAYO	JUNIO	JULIO	AGOSTO	SEPTIEMBRE	OCTUBRE	NOVIEMBRE	DICIEMBRE
					54.00						
										ANUAL:	54.00 54.00

**K010 INFRAESTRUCTURA PARA EL FORTALECIMIENTO DE
LA SEGURIDAD Y PROCURACIÓN DE JUSTICIA EN EL
ESTADO**

NIVEL COMPONENTE 2

Datos de Identificación del Programa Presupuestario (PP)

Responsable del PP

Instancia(s) Ejecutora(s)

Ramo: 17 INFRAESTRUCTURA

132 SECRETARÍA DE INFRAESTRUCTURA

Institución: 132 SECRETARÍA DE INFRAESTRUCTURA

Unidad Responsable: 2001 DIRECCIÓN DE EJECUCIÓN DE PROYECTOS DE INFRAESTRUCTURA SOCIAL Y GUBERNAMENTAL

Población Objetivo: MUNICIPIOS DEL ESTADO DE PUEBLA CON POBLACIÓN MAYOR A 30 MIL HABITANTES, QUE PRESENTAN ALTO Y MEDIO ÍNDICE DE INCIDENCIA DELICTIVA.

Alineación

Plan Estatal de Desarrollo

Eje: 04 DESARROLLO URBANO Y CRECIMIENTO SOSTENIBLE.

Temática: 02 INFRAESTRUCTURA

Objetivo: 01 MEJORAR LAS CONDICIONES Y DISPONIBILIDAD DE LA INFRAESTRUCTURA PÚBLICA CON ENFOQUE HUMANISTA Y DE SOSTENIBILIDAD.

Estrategia: 01 INVERSIÓN EN PROYECTOS DE INFRAESTRUCTURA QUE CONTRIBUYAN AL DESARROLLO SOCIAL Y BIENESTAR.

Línea de Acción: 06 FORTALECER LA INFRAESTRUCTURA INSTITUCIONAL PARA EL EJERCICIO DE LA SEGURIDAD PÚBLICA, JUSTICIA Y REINSERCIÓN SOCIAL.

Resumen Narrativo

SEGUIMIENTO A LA EJECUCIÓN DE OBRAS PARA EL FORTALECIMIENTO DE INFRAESTRUCTURA DE SEGURIDAD PÚBLICA, REALIZADAS.

Datos de Identificación del Indicador

Indicador: PORCENTAJE DE ACCIONES DE SEGUIMIENTO DE OBRAS PARA EL FORTALECIMIENTO DE INFRAESTRUCTURA DE SEGURIDAD PÚBLICA, REALIZADAS.

Definición: ES LA RELACIÓN PORCENTUAL DE SEGUIMIENTO A LAS ACCIONES ENCAMINADAS A LA OBTENCIÓN DE INFORMACIÓN DE LAS OBRAS EN MATERIA DE INFRAESTRUCTURA DE SEGURIDAD PÚBLICA REALIZADAS.

Tipo	Dimensión	Frecuencia de Medición	Desagregación Geográfica	Tipo de Fórmula
GESTION	EFICIENCIA	SEMESTRAL	ESTATAL	PORCENTAJE
Unidad de Medida	Método de Cálculo	Área Responsable		
PORCENTAJE	(V1/V2)*100	DIRECCIÓN DE EJECUCIÓN DE PROYECTOS DE INFRAESTRUCTURA SOCIAL Y GUBERNAMENTAL.		

Características del Indicador

Claridad	Relevancia	Economía	Monitoreable	Adecuado	Aporte Marginal
CUMPLE	CUMPLE	CUMPLE	CUMPLE	CUMPLE	NO_APLICA

Justificación

ES DE FÁCIL COMPRESIÓN PARA LOS USUARIOS NO ESPECIALIZADOS.	REFLEJA UNA DIMENSIÓN IMPORTANTE DEL LOGRO DEL OBJETIVO.	ES ECONÓMICO PORQUE LA SERIE ESTADÍSTICA QUE VERIFICA LA ASIGNACIÓN DE LOS RECURSOS SE PUEDE CONSULTAR DE MANERA GRATUITA.	EL INDICADOR SE PUEDE COMPROBAR DE MANERA INDEPENDIENTE.	APORTA UNA BASE QUE ALIMENTA LA COMPROBACIÓN DEL AVANCE EN LA ASIGNACIÓN DE RECURSOS.	NO APLICA.
---	--	--	--	---	------------

Serie de Información disponible: 2022

Medios de Verificación

REPORTE DE LAS ACCIONES DE SEGUIMIENTO DE EJECUCIÓN DE OBRA PÚBLICA Y SERVICIOS RELACIONADOS, A CARGO Y RESGUARDO DE LA DIRECCIÓN DE EJECUCIÓN DE PROYECTOS DE INFRAESTRUCTURA SOCIAL Y GUBERNAMENTAL Y LA DIRECCIÓN DE SEGUIMIENTO A LA OPERACIÓN ADSCRITAS A LA SUBSECRETARÍA DE EJECUCIÓN DE OBRAS, DE FORMA SEMESTRAL POR EL EJERCICIO FISCAL 2026.

Fuentes de Información

DIRECCIÓN DE EJECUCIÓN DE PROYECTOS DE INFRAESTRUCTURA SOCIAL Y GUBERNAMENTAL ADSCRITA A LA SUBSECRETARÍA DE EJECUCIÓN DE OBRAS.

Determinación de Metas - Indicador

Línea Base			Meta y Periodo de Cumplimiento		Parámetros de Semaforización		
Valor	Año	Periodo	Valor	Periodo	> 95.00Y <= 115.00	>= 90.00Y <= 95.00	< 90.00Y > 115.00
100.00	2022	DICIEMBRE	100.00	DICIEMBRE			

Comportamiento del Indicador hacia la meta:REGULAR

Factibilidad: MEDIA

Descripción de la Factibilidad: LOS PROYECTOS DE OBRA PÚBLICA Y SERVICIOS RELACIONADOS CON LA MISMA, EN MATERIA DE SEGURIDAD PÚBLICA PRESENTAN CONSISTENCIA CON LA NORMATIVIDAD Y ESPECIFICACIONES TÉCNICAS VIGENTES Y APLICABLES PARA LA EJECUCIÓN DE LAS OBRAS PÚBLICAS EN LOS MUNICIPIOS DEL ESTADO,

K010 INFRAESTRUCTURA PARA EL FORTALECIMIENTO DE
LA SEGURIDAD Y PROCURACIÓN DE JUSTICIA EN EL
ESTADO
NIVEL COMPONENTE 2

Metas de la Administración											
Año	2025	2026	2027	2028	2029	2030					
Valor	100.00	100.00	100.00	100.00	100.00	100.00					
Periodo	DICIEMBRE	DICIEMBRE	DICIEMBRE	DICIEMBRE	DICIEMBRE	DICIEMBRE					

Meta Anual											
ENERO	FEBRERO	MARZO	ABRIL	MAYO	JUNIO	JULIO	AGOSTO	SEPTIEMBRE	OCTUBRE	NOVIEMBRE	DICIEMBRE
					52.00					Anual:	100.00
											48.00

Variable (1)

Variable: NÚMERO ACCIONES DE SEGUIMIENTO DE OBRAS PARA EL FORTALECIMIENTO DE INFRAESTRUCTURA DE SEGURIDAD PÚBLICA REALIZADAS, EN EL EJERCICIO FISCAL.

Definición: ES EL NÚMERO TOTAL DE LAS ACCIONES DE SEGUIMIENTO ENCAMINADAS A LA OBTENCIÓN DE INFORMACIÓN DE LAS OBRAS EN MATERIA DE INFRAESTRUCTURA DE SEGURIDAD PÚBLICA REALIZADAS POR EL EJERCICIO FISCAL.

Unidad de Medida: ACCIÓN **Frecuencia de Medición:** SEMESTRAL **Desagregación Geográfica:** ESTATAL **Disponibilidad de la Información:** 31/12/2026

Meta Anual											
ENERO	FEBRERO	MARZO	ABRIL	MAYO	JUNIO	JULIO	AGOSTO	SEPTIEMBRE	OCTUBRE	NOVIEMBRE	DICIEMBRE
					26.00					ANUAL:	50.00
											24.00

Variable (2)

Variable: NÚMERO TOTAL DE LAS ACCIONES DE SEGUIMIENTO DE OBRAS PARA EL FORTALECIMIENTO DE INFRAESTRUCTURA DE SEGURIDAD PÚBLICA A REALIZAR POR EL EJERCICIO FISCAL.

Definición: ES EL NÚMERO TOTAL DE ACCIONES DE SEGUIMIENTO ENCAMINADAS A LA OBTENCIÓN DE INFORMACIÓN DE LAS OBRAS EN MATERIA DE INFRAESTRUCTURA DE SEGURIDAD PÚBLICA A REALIZAR POR EL EJERCICIO FISCAL.

Unidad de Medida: ACCIÓN **Frecuencia de Medición:** SEMESTRAL **Desagregación Geográfica:** ESTATAL **Disponibilidad de la Información:** 31/12/2026

Meta Anual											
ENERO	FEBRERO	MARZO	ABRIL	MAYO	JUNIO	JULIO	AGOSTO	SEPTIEMBRE	OCTUBRE	NOVIEMBRE	DICIEMBRE
					50.00					ANUAL:	50.00
											50.00

**K011 FORTALECIMIENTO DE LA GESTIÓN
GUBERNAMENTAL Y SERVICIOS PÚBLICOS A TRAVÉS DE
LA INFRAESTRUCTURA
NIVEL FIN**

Datos de Identificación del Programa Presupuestario (PP)

Responsable del PP

Instancia(s) Ejecutora(s)

Ramo: 17 INFRAESTRUCTURA

132 SECRETARÍA DE INFRAESTRUCTURA

Institución: 132 SECRETARÍA DE INFRAESTRUCTURA

Unidad Responsable: 3001 DIRECCIÓN DE GESTIÓN DE PROYECTOS DE INFRAESTRUCTURA

Población Objetivo: MUNICIPIOS DEL ESTADO DE PUEBLA CON POBLACIÓN MAYOR A 20 MIL HABITANTES EN LOS QUE OPERAN DE MANERA FÍSICA LAS INSTITUCIONES DE LA ADMINISTRACIÓN PÚBLICA

Alineación

Plan Estatal de Desarrollo

Eje: 04 DESARROLLO URBANO Y CRECIMIENTO SOSTENIBLE.

Temática: 02 INFRAESTRUCTURA

Objetivo: 01 MEJORAR LAS CONDICIONES Y DISPONIBILIDAD DE LA INFRAESTRUCTURA PÚBLICA CON ENFOQUE HUMANISTA Y DE SOSTENIBILIDAD.

Estrategia: 01 INVERSIÓN EN PROYECTOS DE INFRAESTRUCTURA QUE CONTRIBUYAN AL DESARROLLO SOCIAL Y BIENESTAR.

Línea de Acción: 04 FORTALECER LA INFRAESTRUCTURA INSTITUCIONAL PARA BRINDAR SERVICIOS PÚBLICOS Y DE ATENCIÓN A LA CIUDADANÍA.

Línea de Acción: 05 INCORPORAR LA PERSPECTIVA DE GÉNERO, INCLUSIÓN E INTERCULTURALIDAD A LOS PROYECTOS PARA LA REHABILITACIÓN, AMPLIACIÓN Y CONSTRUCCIÓN DE ESPACIOS PÚBLICOS.

Resumen Narrativo

CONTRIBUIR A INCREMENTAR EL PORCENTAJE DE SATISFACCIÓN DE LA POBLACIÓN DEL ESTADO EN LA REALIZACIÓN DE TRÁMITES, PAGOS O SOLICITUDES DE SERVICIOS MEDIANTE LA ATENCIÓN DE LOS MUNICIPIOS EN LOS QUE OPERAN LAS INSTITUCIONES DE LA ADMINISTRACIÓN PÚBLICA ESTATAL, PARA QUE CUENTEN CON CONDICIONES DE INFRAESTRUCTURA FÍSICA ADECUADAS PARA EL DESARROLLO DE SUS FUNCIONES.

Datos de Identificación del Indicador

Indicador: PORCENTAJE DE SATISFACCIÓN DE LA POBLACIÓN DEL ESTADO CON EL TIEMPO DESTINADO A REALIZAR PAGOS, TRÁMITES O SOLICITUDES DE SERVICIOS.

Definición: HACE REFERENCIA AL RESULTADO OBTENIDO POR INEGI A TRAVÉS DE LA ENCUESTA NACIONAL DE CALIDAD E IMPACTO GUBERNAMENTAL EN RELACIÓN CON EL PORCENTAJE DE PERSONAS QUE ACUDEN PERSONALMENTE A LAS INSTITUCIONES DE LA ADMINISTRACIÓN PÚBLICA A REALIZAR PAGOS, TRÁMITES O SOLICITUDES DE SERVICIOS, Y QUE SE SIENTEN SATISFECHAS O MUY SATISFECHAS RESPECTO AL TIEMPO QUE DESTINAN A REALIZARLOS, LO CUAL SE RELACIONA, ENTRE OTRAS COSAS, CON LAS CONDICIONES DE LAS INSTALACIONES FÍSICAS.

Tipo	Dimensión	Frecuencia de Medición	Desagregación Geográfica	Tipo de Fórmula
ESTRATEGICO	EFICIENCIA	BIENAL	ESTATAL	OTRAS
Unidad de Medida	Método de Cálculo	Área Responsable		
PORCENTAJE	DATO ABSOLUTO	DIRECCIÓN DE GESTIÓN DE PROYECTOS DE INFRAESTRUCTURA		

Características del Indicador

Claridad	Relevancia	Economía	Monitoreable	Adecuado	Aporte Marginal
CUMPLE	CUMPLE	CUMPLE	CUMPLE	CUMPLE	NO_APLICA

Justificación

ES DE FÁCIL COMPRENSIÓN PARA LOS USUARIOS NO ESPECIALIZADOS, PUES UTILIZA TÉRMINOS SENCILLOS Y LA FUENTE DE INFORMACIÓN CUENTA CON DOCUMENTACIÓN SOPORTE.	REFLEJA UNA DIMENSIÓN IMPORTANTE DEL LOGRO DEL OBJETIVO, YA QUE LAS CONDICIONES DE LAS INSTALACIONES TIENEN RELACIÓN CON LA CALIDAD DE LOS TRÁMITES Y SERVICIOS QUE SE PRESTAN DE MANERA PRESENCIAL.	ES ECONÓMICO PORQUE LA SERIE ESTADÍSTICA QUE VERIFICA LA ASIGNACIÓN DE LOS RECURSOS SE PUEDE CONSULTAR DE MANERA GRATUITA.	EL INDICADOR SE PUEDE COMPROBAR DE MANERA INDEPENDIENTE CON LOS TABULADOS PRESENTADOS POR LA INSTANCIA QUE GENERA LA INFORMACIÓN.	APORTA UNA BASE QUE PERMITE IDENTIFICAR LA CONTRIBUCIÓN QUE SE REALIZA CON LA ASIGNACIÓN DE RECURSOS A UNA PROBLEMÁTICA MAYOR.	NO APLICA.
---	--	--	---	--	------------

Serie de Información disponible: 2019, 2021, 2023

Medios de Verificación

PRESENTACIÓN DE RESULTADOS DE LA ENCUESTA NACIONAL DE CALIDAD E IMPACTO GUBERNAMENTAL (ENCIG) 2023. PUEBLA. APARTADO: EXPERIENCIAS CON PAGOS TRÁMITES Y SOLICITUDES DE SERVICIOS PÚBLICOS. ELABORADA Y PUBLICADA DE MANERA BIANUAL POR EL INSTITUTO NACIONAL DE ESTADÍSTICA Y GEOGRAFÍA (INEGI), DISPONIBLE PARA CONSULTA CON UNA SERIE DE INFORMACIÓN DE 2019 A 2023 EN LA SIGUIENTE RUTA: www.inegi.org.mx/programas/encig > SELECCIONAR AÑO > DOCUMENTACIÓN > PRESENTACIONES EJECUTIVAS POR ENTIDAD FEDERATIVA > PUEBLA.

Fuentes de Información

SISTEMA DE INFORMACIÓN DE GOBIERNO, SEGURIDAD PÚBLICA E IMPARTICIÓN DE JUSTICIA DEL INSTITUTO NACIONAL DE ESTADÍSTICA Y GEOGRAFÍA (INEGI)

**K011 FORTALECIMIENTO DE LA GESTIÓN
GUBERNAMENTAL Y SERVICIOS PÚBLICOS A TRAVÉS DE
LA INFRAESTRUCTURA
NIVEL FIN**

Determinación de Metas - Indicador

Línea Base

Valor	Año	Periodo
63.90	2019	DICIEMBRE

Meta y Periodo de Cumplimiento

Valor	Periodo
77.80	DICIEMBRE

Parámetros de Semaforización

< 73.91Y <= 89.47	>= 70.02Y <= 73.91	< 70.02Y > 89.47
-------------------	--------------------	------------------

Comportamiento del Indicador hacia la meta: ASCENDENTE

Factibilidad: MEDIA

Descripción de la Factibilidad: DEPENDE DE CONSIDERACIONES ADICIONALES A LAS CONDICIONES FÍSICAS DEL INMUEBLE QUE QUEDAN FUERA DEL ÁMBITO DE COMPETENCIA DEL PROGRAMA.

Metas de la Administración

Año	2025	2026	2027	2028	2029	2030
Valor	77.80	77.80	78.00	78.00	78.20	78.20
Periodo	DICIEMBRE	DICIEMBRE	DICIEMBRE	DICIEMBRE	DICIEMBRE	DICIEMBRE

Meta Anual

ENERO	FEBRERO	MARZO	ABRIL	MAYO	JUNIO	JULIO	AGOSTO	SEPTIEMBRE	OCTUBRE	NOVIEMBRE	DICIEMBRE	
											Anual:	77.80 77.80

Variable (1)

Variable: PORCENTAJE DE SATISFACCIÓN CON EL TIEMPO DESTINADO A PAGOS, TRÁMITES O SOLICITUDES DE SERVICIOS PÚBLICOS

Definición: HACE REFERENCIA AL RESULTADO DE LA ENCUESTA ENCIG INSTRUMENTADA POR INEGI REFERENTE A LAS PERSONAS QUE MANIFIESTAN QUE SE SIENTEN "SATISFECHAS" O "MUY SATISFECHAS" CON EL TIEMPO QUE DESTINARON A REALIZAR PAGOS, TRÁMITES O SOLICITUDES DE SERVICIOS EN LAS INSTALACIONES DE LAS INSTITUCIONES DE LA ADMINISTRACIÓN PÚBLICA, RESPECTO AL TOTAL DE PERSONAS ENCUESTADAS

Unidad de Medida:

PORCENTAJE

Frecuencia de Medición:

BIENAL

Desagregación Geográfica:

ESTATAL

Disponibilidad de la Información:

31/12/2025

Meta Anual

ENERO	FEBRERO	MARZO	ABRIL	MAYO	JUNIO	JULIO	AGOSTO	SEPTIEMBRE	OCTUBRE	NOVIEMBRE	DICIEMBRE	
											ANUAL:	77.80 77.80

**K011 FORTALECIMIENTO DE LA GESTIÓN
GUBERNAMENTAL Y SERVICIOS PÚBLICOS A TRAVÉS DE
LA INFRAESTRUCTURA
NIVEL PROPÓSITO**

Datos de Identificación del Programa Presupuestario (PP)

Responsable del PP	Instancia(s) Ejecutora(s)
Ramo: 17 INFRAESTRUCTURA	132 SECRETARÍA DE INFRAESTRUCTURA
Institución: 132 SECRETARÍA DE INFRAESTRUCTURA	
Unidad Responsable: 3001 DIRECCIÓN DE GESTIÓN DE PROYECTOS DE INFRAESTRUCTURA	
Población Objetivo: MUNICIPIOS DEL ESTADO DE PUEBLA CON POBLACIÓN MAYOR A 20 MIL HABITANTES EN LOS QUE OPERAN DE MANERA FÍSICA LAS INSTITUCIONES DE LA ADMINISTRACIÓN PÚBLICA	

Alineación

Plan Estatal de Desarrollo

Eje: 04 DESARROLLO URBANO Y CRECIMIENTO SOSTENIBLE.

Temática: 02 INFRAESTRUCTURA

Objetivo: 01 MEJORAR LAS CONDICIONES Y DISPONIBILIDAD DE LA INFRAESTRUCTURA PÚBLICA CON ENFOQUE HUMANISTA Y DE SOSTENIBILIDAD.

Estrategia: 01 INVERSIÓN EN PROYECTOS DE INFRAESTRUCTURA QUE CONTRIBUYAN AL DESARROLLO SOCIAL Y BIENESTAR.

Línea de Acción: 04 FORTALECER LA INFRAESTRUCTURA INSTITUCIONAL PARA BRINDAR SERVICIOS PÚBLICOS Y DE ATENCIÓN A LA CIUDADANÍA.

Línea de Acción: 05 INCORPORAR LA PERSPECTIVA DE GÉNERO, INCLUSIÓN E INTERCULTURALIDAD A LOS PROYECTOS PARA LA REHABILITACIÓN, AMPLIACIÓN Y CONSTRUCCIÓN DE ESPACIOS PÚBLICOS.

Resumen Narrativo

EN EL 14% DE LOS MUNICIPIOS DEL ESTADO DE PUEBLA CON POBLACIÓN MAYOR A 20 MIL HABITANTES EN LOS QUE OPERAN LAS INSTITUCIONES DE LA ADMINISTRACIÓN PÚBLICA ESTATAL, SE CUENTAN CON CONDICIONES DE INFRAESTRUCTURA FÍSICA ADECUADAS PARA EL DESARROLLO DE SUS FUNCIONES EN MATERIA DE GESTIÓN Y PRESTACIÓN DE SERVICIOS PÚBLICOS.

Datos de Identificación del Indicador

Indicador: POSICIÓN DEL ESTADO DE PUEBLA EN EL SUBÍNDICE DE SISTEMA POLÍTICO Y GOBIERNOS DEL ÍNDICE DE COMPETITIVIDAD ESTATAL.

Definición: MIDE LA POSICIÓN QUE OCUPA A NIVEL NACIONAL EL ESTADO DE PUEBLA RESPECTO A SU POTENCIAL DE ESTABILIDAD Y FUNCIONALIDAD DE LOS SUBTEMAS POLÍTICOS LOCALES, COMO LA CAPACIDAD DE LOS GOBIERNOS LOCALES DE INFLUIR POSITIVAMENTE EN LA COMPETITIVIDAD DEL ESTADO, CONSIDERANDO DATOS COMO INGRESOS, MEJORA REGULATORIA, PERCEPCIÓN DE CORRUPCIÓN, INFORMACIÓN DE FINANZAS PÚBLICAS Y PARTICIPACIÓN CIUDADANA.

Tipo	Dimensión	Frecuencia de Medición	Desagregación Geográfica	Tipo de Fórmula
ESTRATEGICO	EFICACIA	ANUAL	ESTATAL	OTRAS
Unidad de Medida		Método de Cálculo	Área Responsable	
POSICIÓN		DATO ABSOLUTO	DIRECCIÓN DE GESTIÓN DE PROYECTOS DE INFRAESTRUCTURA	

Características del Indicador

Claridad	Relevancia	Economía	Monitoreable	Adecuado	Aporte Marginal
CUMPLE	CUMPLE	CUMPLE	CUMPLE	CUMPLE	NO_APLICA

Justificación

ES CLARO DADO QUE LA INSTANCIA QUE LO GENERA PONE A DISPOSICIÓN DE LA POBLACIÓN EL ELEMENTO SUFICIENTES PARA QUE CUALQUIER PERSONA PUEDA ENTENDERLO.	ES RELEVANTE PUESTO QUE SE VINCULA CON UN INDICADOR DEL PLAN ESTATAL DE DESARROLLO 2019-2024 AL QUE SE CONTRIBUYE CON LAS ACCIONES DEL PROGRAMA DE MANERA INDIRECTA.	POR SER UN INDICADOR EXTERNO NO REQUIERE DE LA EROGACIÓN DE RECURSOS ADICIONALES PARA SU ELABORACIÓN O DIFUSIÓN.	AL ENCONTRARSE PUBLICADA SU METODOLOGÍA EN SITIOS OFICIALES, ES POSIBLE MONITOREAR LOS RESULTADOS Y SU EVOLUCIÓN.	ES ADECUADO PUES PERMITE IDENTIFICAR LA EVOLUCIÓN EN LA GESTIÓN GUBERNAMENTAL A NIVEL ESTATAL A LA CUAL SE PRETENDE CONTRIBUIR MEJORANDO LAS INSTALACIONES FÍSICAS.	NO APLICA.
--	--	--	---	---	------------

Serie de Información disponible: 2024,2025

Medios de Verificación

ÍNDICE DE COMPETITIVIDAD ESTATAL 2026. PUBLICACIÓN DE RESULTADOS, APARTADO DE RESULTADOS POR ESTADO-PUEBLA: SUBÍNDICE SISTEMA POLÍTICO Y GOBIERNOS. ELABORADO Y PUBLICADO POR EL INSTITUTO MEXICANO PARA LA COMPETITIVIDAD, A. C. (IMCO). DISPONIBLE PARA SU CONSULTA DESDE 2024 EN LA SIGUIENTE RUTA: <https://imco.org.mx/indices/#indices> ÍNDICE DE COMPETITIVIDAD ESTATAL DEL AÑO DE CONSULTA > SELECCIONAR DOCUMENTO > BUSCAR RESULTADOS POR ESTADO > PUEBLA

Fuentes de Información

INSTITUTO MEXICANO PARA LA COMPETITIVIDAD, A. C. (IMCO)

K011 FORTALECIMIENTO DE LA GESTIÓN
GUBERNAMENTAL Y SERVICIOS PÚBLICOS A TRAVÉS DE
LA INFRAESTRUCTURA
NIVEL PROPÓSITO

Determinación de Metas - Indicador

Línea Base

Valor 18.00
Año 2024
Periodo DICIEMBRE

Meta y Periodo de Cumplimiento

Valor 7.00
Periodo DICIEMBRE

Parámetros de Semaforización

<5.95Y<=8.05 >8.65Y<=8.05 <5.95Y>8.05

Comportamiento del Indicador hacia la meta:DESCENDENTE

Factibilidad: MEDIA

Descripción de la Factibilidad: PARA EL CUMPLIMIENTO DE LA META ES NECESARIO QUE SE LLEVEN A CABO ACCIONES ADICIONALES AL FORTALECIMIENTO DE LA INFRAESTRUCTURA YA QUE SE TRATA DE UN INDICADOR DE DESEMPEÑO GUBERNAMENTAL.

Metas de la Administración

Año	2025	2026	2027	2028	2029	2030
Valor	7.00	7.00	6.00	6.00	5.00	5.00
Periodo	DICIEMBRE	DICIEMBRE	DICIEMBRE	DICIEMBRE	DICIEMBRE	DICIEMBRE

Meta Anual

ENERO	FEBRERO	MARZO	ABRIL	MAYO	JUNIO	JULIO	AGOSTO	SEPTIEMBRE	OCTUBRE	NOVIEMBRE	DICIEMBRE
											Anual: 7.00

Variable (1)

Variable: POSICIÓN DEL ESTADO DE PUEBLA EN EL SUBÍNDICE DE SISTEMA POLÍTICO Y GOBIERNOS DEL ÍNDICE DE COMPETITIVIDAD ESTATAL.

Definición: SE REFIERE A LA POSICIÓN OBTENIDA POR EL ESTADO MEDIANTE LA PONDERACIÓN DE INDICADORES QUE INCIDEN EN LA EFECTIVIDAD DEL SISTEMA POLÍTICO Y GOBIERNO, MISMOS QUE SON RELEVANTES PARA LA COMPETITIVIDAD DEL ESTADO. COMPARÁNDOSE CON LAS POSICIONES DE LAS DEMÁS ENTIDADES FEDERATIVAS EVALUADAS.

Unidad de Medida:

POSICIÓN

Frecuencia de Medición:

ANUAL

Desagregación Geográfica:

ESTATAL

Disponibilidad de la Información:

31/12/2026

Meta Anual

ENERO	FEBRERO	MARZO	ABRIL	MAYO	JUNIO	JULIO	AGOSTO	SEPTIEMBRE	OCTUBRE	NOVIEMBRE	DICIEMBRE
											ANUAL: 7.00

**K011 FORTALECIMIENTO DE LA GESTIÓN
GUBERNAMENTAL Y SERVICIOS PÚBLICOS A TRAVÉS DE
LA INFRAESTRUCTURA
NIVEL COMPONENTE 1**

Datos de Identificación del Programa Presupuestario (PP)

Responsable del PP

Ramo: 17 INFRAESTRUCTURA

Instancia(s) Ejecutora(s)

132 SECRETARÍA DE INFRAESTRUCTURA

Institución: 132 SECRETARÍA DE INFRAESTRUCTURA

Unidad Responsable: 3001 DIRECCIÓN DE GESTIÓN DE PROYECTOS DE INFRAESTRUCTURA

Población Objetivo: MUNICIPIOS DEL ESTADO DE PUEBLA CON POBLACIÓN MAYOR A 20 MIL HABITANTES EN LOS QUE OPERAN DE MANERA FÍSICA LAS INSTITUCIONES DE LA ADMINISTRACIÓN PÚBLICA

Alineación

Plan Estatal de Desarrollo

Eje: 04 DESARROLLO URBANO Y CRECIMIENTO SOSTENIBLE.

Temática: 02 INFRAESTRUCTURA

Objetivo: 01 MEJORAR LAS CONDICIONES Y DISPONIBILIDAD DE LA INFRAESTRUCTURA PÚBLICA CON ENFOQUE HUMANISTA Y DE SOSTENIBILIDAD.

Estrategia: 01 INVERSIÓN EN PROYECTOS DE INFRAESTRUCTURA QUE CONTRIBUYAN AL DESARROLLO SOCIAL Y BIENESTAR.

Línea de Acción: 04 FORTALECER LA INFRAESTRUCTURA INSTITUCIONAL PARA BRINDAR SERVICIOS PÚBLICOS Y DE ATENCIÓN A LA CIUDADANÍA.

Línea de Acción: 05 INCORPORAR LA PERSPECTIVA DE GÉNERO, INCLUSIÓN E INTERCULTURALIDAD A LOS PROYECTOS PARA LA REHABILITACIÓN, AMPLIACIÓN Y CONSTRUCCIÓN DE ESPACIOS PÚBLICOS.

Resumen Narrativo

PROGRAMA ANUAL DE INVERSIÓN CON OBRAS PÚBLICAS Y/O SERVICIOS RELACIONADOS CON LAS MISMAS, PARA EL FORTALECIMIENTO DE INFRAESTRUCTURA GUBERNAMENTAL Y DE SERVICIOS PÚBLICOS, DEFINIDO.

Datos de Identificación del Indicador

Indicador: PORCENTAJE DE OBRAS PÚBLICAS Y/O SERVICIOS RELACIONADOS CON LAS MISMAS, EN MATERIA DE INFRAESTRUCTURA GUBERNAMENTAL Y DE SERVICIOS, DEFINIDOS EN EL PROGRAMA ANUAL DE INVERSIÓN 2026

Definición: HACE REFERENCIA AL PORCENTAJE DE PROYECTOS DE MEJORAMIENTO DE LA INFRAESTRUCTURA GUBERNAMENTAL Y DE SERVICIOS PÚBLICOS EN LAS REGIONES DEL ESTADO, QUE SE DEFINEN EN EL PROGRAMA ANUAL DE INVERSIÓN DE LA DEPENDENCIA, RESPECTO AL TOTAL DE PROYECTOS QUE LO INTEGRAN DURANTE EL EJERCICIO. PERMITE MEDIR LAS ACCIONES PROGRAMADAS PARA EL FORTALECIMIENTO GUBERNAMENTAL Y DE SERVICIOS PÚBLICOS.

Tipo	Dimensión	Frecuencia de Medición	Desagregación Geográfica	Tipo de Fórmula
GESTION	EFICIENCIA	SEMESTRAL	ESTATAL	PORCENTAJE
Unidad de Medida		Método de Cálculo	Área Responsable	
PORCENTAJE		$(V1/V2)*100$	3001 DIRECCIÓN DE GESTIÓN DE PROYECTOS DE INFRAESTRUCTURA	

Características del Indicador

Claridad	Relevancia	Economía	Monitoreable	Adecuado	Aporte Marginal
CUMPLE	CUMPLE	CUMPLE	CUMPLE	CUMPLE	NO_APLICA

Justificación

SU REDACCIÓN CONTIENE ELEMENTOS QUE PERMITAN SU COMPRESIÓN PARA LOS USUARIOS NO ESPECIALIZADOS.	REFLEJA UNA DIMENSIÓN IMPORTANTE DEL LOGRO DEL OBJETIVO, YA QUE PERMITE CONOCER LA PLANEACIÓN Y PROGRAMACIÓN DE ACCIONES PARA EL CUMPLIMIENTO DEL PROPÓSITO RESPECTO A LAS ACCIONES TOTALES DE LA DEPENDENCIA.	ES ECONÓMICO PORQUE LA SERIE ESTADÍSTICA QUE VERIFICA LA ASIGNACIÓN DE LOS RECURSOS SE PUEDE CONSULTAR DE MANERA GRATUITA.	EL INDICADOR SE PUEDE COMPROBAR DE MANERA INDEPENDIENTE CON LA INFORMACIÓN QUE PUBLICA LA SECRETARÍA DE PLANEACIÓN Y FINANZAS EN LOS PORTALES DE TRANSPARENCIA.	APORTA UNA BASE QUE ALIMENTA LA COMPROBACIÓN DEL AVANCE EN LA PLANEACIÓN Y ASIGNACIÓN DE RECURSOS.	NO APLICA.
---	--	--	---	--	------------

Serie de Información disponible: 2022,2023,2024,2025

Medios de Verificación

DOCUMENTO: PROGRAMA ANUAL DE INVERSIÓN 2026. INTEGRADO ANUALMENTE Y ACTUALIZADO DE MANERA SEMESTRAL POR LA DIRECCIÓN DE GESTIÓN DE PROYECTOS DE INFRAESTRUCTURA, INFORMACIÓN DE LAS ÁREAS TÉCNICAS DE LA SECRETARÍA DE INFRAESTRUCTURA DISPONIBLE PARA CONSULTA FÍSICA EN CENTRO INTEGRAL DE SERVICIOS. EDIFICIO SUR 4TO PISO. SERIE DE INFORMACIÓN DISPONIBLE DE LOS EJERCICIOS 2022 A 2025.

Fuentes de Información

DIRECCIONES TÉCNICAS DE LA SECRETARÍA DE INFRAESTRUCTURA, SOLICITUDES RECIBIDAS DE LOS MUNICIPIOS DEL ESTADO DE PUEBLA, BANCO DE PROYECTOS DE LA SECRETARÍA DE INFRAESTRUCTURA.

**K011 FORTALECIMIENTO DE LA GESTIÓN
GUBERNAMENTAL Y SERVICIOS PÚBLICOS A TRAVÉS DE
LA INFRAESTRUCTURA
NIVEL COMPONENTE 1**

Determinación de Metas - Indicador

Línea Base

Valor 5.00
Año 2022
Periodo DICIEMBRE

Meta y Periodo de Cumplimiento

Valor 7.50
Periodo DICIEMBRE

Parámetros de Semaforización

< 7.12Y <= 8.62 >= 8.75Y <= 7.12 < 6.75Y > 8.62

Comportamiento del Indicador hacia la meta:REGULAR

Factibilidad: MEDIA

Descripción de la Factibilidad: SU CUMPLIMIENTO DEPENDE DEL TECHO ASIGNADO PARA LA REALIZACIÓN DE ACCIONES DE INVERSIÓN Y DE LAS PRIORIDADES ESTATALES.

Metas de la Administración

Año	2025	2026	2027	2028	2029	2030
Valor	100.00	7.50	4.00	4.00	4.00	4.00
Periodo	DICIEMBRE	DICIEMBRE	DICIEMBRE	DICIEMBRE	DICIEMBRE	DICIEMBRE

Meta Anual

ENERO	FEBRERO	MARZO	ABRIL	MAYO	JUNIO	JULIO	AGOSTO	SEPTIEMBRE	OCTUBRE	NOVIEMBRE	DICIEMBRE
					2.50						
										Anual:	5.00 7.50

Variable (1)

Variable: PROYECTOS DE INFRAESTRUCTURA GUBERNAMENTAL Y DE SERVICIOS DEFINIDOS EN EL PROGRAMA ANUAL DE INVERSIÓN 2026.

Definición: SE REFIERE A LA CANTIDAD DE ACCIONES DE PROYECTOS DE INFRAESTRUCTURA PARA EL FORTALECIMIENTO GUBERNAMENTAL Y DE SERVICIOS PÚBLICOS SUSCEPTIBLES DE REALIZAR EN LAS REGIONES DEL ESTADO DE PUEBLA QUE CUMPLEN CON LOS REQUISITOS MÍNIMOS PARA SU INTEGRACIÓN EN EL PROGRAMA ANUAL DE INVERSIÓN CONFORME A LA NORMATIVA VIGENTE.

Unidad de Medida:

ACCIÓN

Frecuencia de Medición:

SEMESTRAL

Desagregación Geográfica:

ESTATAL

Disponibilidad de la Información:

31/12/2026

Meta Anual

ENERO	FEBRERO	MARZO	ABRIL	MAYO	JUNIO	JULIO	AGOSTO	SEPTIEMBRE	OCTUBRE	NOVIEMBRE	DICIEMBRE
					2.00						
										ANUAL:	4.00 6.00

Variable (2)

Variable: TOTAL DE PROYECTOS DE INVERSIÓN DEFINIDOS EN EL PROGRAMA ANUAL DE INVERSIÓN EN 2026

Definición: SE REFIERE A LA SUMATORIA DE ACCIONES DE PROYECTOS DE INVERSIÓN QUE SE INCLUYEN EN LA PLANEACIÓN Y PROGRAMACIÓN PREVIA A LA EJECUCIÓN DE INFRAESTRUCTURA EN SUS DIFERENTES VERTIENTES: SOCIAL, ECONÓMICA, GUBERNAMENTAL Y DE SERVICIOS, DESAGREGADOS POR REGIÓN Y MUNICIPIO Y QUE COMPONEN EL PROGRAMA ANUAL DE INVERSIÓN TANTO INICIAL COMO ACTUALIZADO.

Unidad de Medida:

ACCIÓN

Frecuencia de Medición:

SEMESTRAL

Desagregación Geográfica:

ESTATAL

Disponibilidad de la Información:

31/12/2026

Meta Anual

ENERO	FEBRERO	MARZO	ABRIL	MAYO	JUNIO	JULIO	AGOSTO	SEPTIEMBRE	OCTUBRE	NOVIEMBRE	DICIEMBRE
					80.00						
										ANUAL:	80.00 80.00

**K011 FORTALECIMIENTO DE LA GESTIÓN
GUBERNAMENTAL Y SERVICIOS PÚBLICOS A TRAVÉS DE
LA INFRAESTRUCTURA
NIVEL COMPONENTE 2**

Datos de Identificación del Programa Presupuestario (PP)

Responsable del PP

Instancia(s) Ejecutora(s)

Ramo: 17 INFRAESTRUCTURA

132 SECRETARÍA DE INFRAESTRUCTURA

Institución: 132 SECRETARÍA DE INFRAESTRUCTURA

Unidad Responsable: 3001 DIRECCIÓN DE GESTIÓN DE PROYECTOS DE INFRAESTRUCTURA

Población Objetivo: MUNICIPIOS DEL ESTADO DE PUEBLA CON POBLACIÓN MAYOR A 20 MIL HABITANTES EN LOS QUE OPERAN DE MANERA FÍSICA LAS INSTITUCIONES DE LA ADMINISTRACIÓN PÚBLICA

Alineación

Plan Estatal de Desarrollo

Eje: 04 DESARROLLO URBANO Y CRECIMIENTO SOSTENIBLE.

Temática: 02 INFRAESTRUCTURA

Objetivo: 01 MEJORAR LAS CONDICIONES Y DISPONIBILIDAD DE LA INFRAESTRUCTURA PÚBLICA CON ENFOQUE HUMANISTA Y DE SOSTENIBILIDAD.

Estrategia: 01 INVERSIÓN EN PROYECTOS DE INFRAESTRUCTURA QUE CONTRIBUYAN AL DESARROLLO SOCIAL Y BIENESTAR.

Línea de Acción: 04 FORTALECER LA INFRAESTRUCTURA INSTITUCIONAL PARA BRINDAR SERVICIOS PÚBLICOS Y DE ATENCIÓN A LA CIUDADANÍA.

Línea de Acción: 05 INCORPORAR LA PERSPECTIVA DE GÉNERO, INCLUSIÓN E INTERCULTURALIDAD A LOS PROYECTOS PARA LA REHABILITACIÓN, AMPLIACIÓN Y CONSTRUCCIÓN DE ESPACIOS PÚBLICOS.

Resumen Narrativo

AUTORIZACIONES TÉCNICO-PRESUPUESTALES DE OBRAS EN MATERIA DE INFRAESTRUCTURA GUBERNAMENTAL Y DE SERVICIOS, GESTIONADAS.

Datos de Identificación del Indicador

Indicador: PORCENTAJE DE AUTORIZACIONES TÉCNICO-PRESUPUESTALES DE OBRAS EN MATERIA DE INFRAESTRUCTURA GUBERNAMENTAL Y DE SERVICIOS, GESTIONADAS.

Definición: MIDE LA RELACIÓN DE OBRAS GESTIONADAS CONFORME A LA NORMATIVA EN MATERIA DE INVERSIÓN, PRESUPUESTO Y OBRA PÚBLICA PREVIO A SU EJECUCIÓN Y QUE OBTIENEN UNA AUTORIZACIÓN POR LAS INSTANCIAS NORMATIVAS RESPECTO AL TOTAL DE EXPEDIENTES INTEGRADOS

Tipo	Dimensión	Frecuencia de Medición	Desagregación Geográfica	Tipo de Fórmula
GESTION	EFICACIA	SEMESTRAL	ESTATAL	PORCENTAJE
Unidad de Medida		Método de Cálculo	Área Responsable	
PORCENTAJE		(V1/V2)*100	3001 DIRECCIÓN DE GESTIÓN DE PROYECTOS DE INFRAESTRUCTURA	

Características del Indicador

Claridad	Relevancia	Economía	Monitoreable	Adecuado	Aporte Marginal
CUMPLE	CUMPLE	CUMPLE	CUMPLE	CUMPLE	NO_APLICA

Justificación

EL INDICADOR ES CLARO DADO QUE, POR SUS CARACTERÍSTICAS, PUEDE SER INTERPRETADO POR CUALQUIER PERSONA.	ES RELEVANTE DADO QUE LA INTEGRACIÓN DE EXPEDIENTES CONFORME A LA NORMATIVA ES UN PASO IMPORTANTE PARA LA EJECUCIÓN DE LAS OBRAS PÚBLICAS.	SU GENERACIÓN O CONSULTA NO REQUIERE DE LA EROGACIÓN DE RECURSOS YA QUE ES PATE DE LA OPERATIVIDAD DE LA DEPENDENCIA.	SE PUEDE DAR SEGUIMIENTO A LA INFORMACIÓN DISPONIBLE UNA VEZ QUE SE GENERA YA QUE EL PROCESO SE ENCUENTRA DOCUMENTADO Y ES POSIBLE CONSULTARLO EN LAS INSTALACIONES DE LA DEPENDENCIA.	ES ADECUADO YA QUE SE RELACIONA CON LA EFECTIVIDAD EN LA INTEGRACIÓN DE LOS EXPEDIENTES TÉCNICOS NECESARIOS PARA CUMPLIR EL OBJETIVO DEL PROGRAMA.	NO APLICA.
--	--	---	--	--	------------

Serie de Información disponible: 2026

Medios de Verificación

REPORTE SEMESTRAL DE AUTORIZACIONES 2026. ELABORADO POR LA DIRECCIÓN DE GESTIÓN DE PROYECTOS DE INFRAESTRUCTURA DE LA SECRETARÍA DE INFRAESTRUCTURA, CON INFORMACIÓN DE LAS ÁREAS TÉCNICAS DE LA SECRETARÍA DE INFRAESTRUCTURA. A RESGUARDO DE LA MISMA, DISPONIBLE PARA CONSULTA FÍSICA EN EL CENTRO INTEGRAL DE SERVICIOS, EDIFICIO SUR, 4TO PISO.

Fuentes de Información

DIRECCIONES TÉCNICAS DE LA SECRETARÍA DE INFRAESTRUCTURA, GESTOR DOCUMENTAL.

Determinación de Metas - Indicador

Línea Base			Meta y Periodo de Cumplimiento		Parámetros de Semaforización		
Valor	Año	Periodo	Valor	Periodo			
83.33	2026	DICIEMBRE	83.33	DICIEMBRE	>=70.16Y<=85.82	>=74.99Y<=79.16	<74.99Y > 95.82

Comportamiento del Indicador hacia la meta: ASCENDENTE

Factibilidad: MEDIA

Descripción de la Factibilidad: DEPENDE DE QUE LAS INSTANCIAS SOLICITANTES REMITAN LA INFORMACIÓN CONFORME A LA NORMATIVA VIGENTE.

**K011 FORTALECIMIENTO DE LA GESTIÓN
GUBERNAMENTAL Y SERVICIOS PÚBLICOS A TRAVÉS DE
LA INFRAESTRUCTURA
NIVEL COMPONENTE 2**

Metas de la Administración											
Año	2025	2026	2027	2028	2029	2030					
Valor	0.00	83.33	85.00	87.00	89.00	91.00					
Periodo	DICIEMBRE	DICIEMBRE	DICIEMBRE	DICIEMBRE	DICIEMBRE	DICIEMBRE					

Meta Anual											
ENERO	FEBRERO	MARZO	ABRIL	MAYO	JUNIO	JULIO	AGOSTO	SEPTIEMBRE	OCTUBRE	NOVIEMBRE	DICIEMBRE
					33.33						
										Anual:	50.00 83.33

Variable (1)											
Variable: AUTORIZACIONES TÉCNICO-PRESUPUESTALES DE OBRAS EN MATERIA DE INFRAESTRUCTURA GUBERNAMENTAL Y DE SERVICIOS PÚBLICOS											
Definición: HACE REFERENCIA A LA DOCUMENTACIÓN TÉCNICO-NORMATIVA QUE SE REMITE A LAS INSTANCIAS NORMATIVAS Y CUMPLE CON LOS REQUISITOS PARA LA POSTERIOR EJECUCIÓN .											
Unidad de Medida:			Frecuencia de Medición:			Desagregación Geográfica:			Disponibilidad de la Información:		
AUTORIZACIÓN			SEMESTRAL			ESTATAL			31/12/2026		

Meta Anual											
ENERO	FEBRERO	MARZO	ABRIL	MAYO	JUNIO	JULIO	AGOSTO	SEPTIEMBRE	OCTUBRE	NOVIEMBRE	DICIEMBRE
					2.00						
										ANUAL:	3.00 5.00

Variable (2)											
Variable: EXPEDIENTES TÉCNICOS INTEGRADOS EN 2026											
Definición: SE REFIERE A LA DOCUMENTACIÓN TÉCNICO NORMATIVA QUE SE INTEGRA POR CADA OBRA PARA SU GESTIÓN, INCLUYE SOLICITUD DE RECURSOS, FACTIBILIDADES Y SOLICITUD DE PROCESO DE ADJUDICACIÓN											
Unidad de Medida:			Frecuencia de Medición:			Desagregación Geográfica:			Disponibilidad de la Información:		
EXPEDIENTE			SEMESTRAL			ESTATAL			31/12/2025		

Meta Anual											
ENERO	FEBRERO	MARZO	ABRIL	MAYO	JUNIO	JULIO	AGOSTO	SEPTIEMBRE	OCTUBRE	NOVIEMBRE	DICIEMBRE
					6.00						
										ANUAL:	6.00 6.00

**K011 FORTALECIMIENTO DE LA GESTIÓN
GUBERNAMENTAL Y SERVICIOS PÚBLICOS A TRAVÉS DE
LA INFRAESTRUCTURA
NIVEL COMPONENTE 3**

Datos de Identificación del Programa Presupuestario (PP)

Responsable del PP

Instancia(s) Ejecutora(s)

Ramo: 17 INFRAESTRUCTURA

132 SECRETARÍA DE INFRAESTRUCTURA

Institución: 132 SECRETARÍA DE INFRAESTRUCTURA

Unidad Responsable: 3001 DIRECCIÓN DE GESTIÓN DE PROYECTOS DE INFRAESTRUCTURA

Población Objetivo: MUNICIPIOS DEL ESTADO DE PUEBLA CON POBLACIÓN MAYOR A 20 MIL HABITANTES EN LOS QUE OPERAN DE MANERA FÍSICA LAS INSTITUCIONES DE LA ADMINISTRACIÓN PÚBLICA

Alineación

Plan Estatal de Desarrollo

Eje: 04 DESARROLLO URBANO Y CRECIMIENTO SOSTENIBLE.

Temática: 02 INFRAESTRUCTURA

Objetivo: 01 MEJORAR LAS CONDICIONES Y DISPONIBILIDAD DE LA INFRAESTRUCTURA PÚBLICA CON ENFOQUE HUMANISTA Y DE SOSTENIBILIDAD.

Estrategia: 01 INVERSIÓN EN PROYECTOS DE INFRAESTRUCTURA QUE CONTRIBUYAN AL DESARROLLO SOCIAL Y BIENESTAR.

Línea de Acción: 04 FORTALECER LA INFRAESTRUCTURA INSTITUCIONAL PARA BRINDAR SERVICIOS PÚBLICOS Y DE ATENCIÓN A LA CIUDADANÍA.

Línea de Acción: 05 INCORPORAR LA PERSPECTIVA DE GÉNERO, INCLUSIÓN E INTERCULTURALIDAD A LOS PROYECTOS PARA LA REHABILITACIÓN, AMPLIACIÓN Y CONSTRUCCIÓN DE ESPACIOS PÚBLICOS.

Resumen Narrativo

OBRAS PÚBLICAS PARA EL MEJORAMIENTO DE LA INFRAESTRUCTURA GUBERNAMENTAL Y DE SERVICIOS, EJECUTADAS.

Datos de Identificación del Indicador

Indicador: PORCENTAJE DE OBRAS PÚBLICAS PARA EL MEJORAMIENTO DE LA INFRAESTRUCTURA GUBERNAMENTAL Y DE SERVICIOS EJECUTADAS EN 2026

Definición: SE REFIERE A LAS OBRAS PÚBLICAS CUYA FINALIDAD ES MEJORAR LAS CONDICIONES EN LAS QUE OPERAN LAS INSTITUCIONES DE LA ADMINISTRACIÓN PÚBLICA EN LOS MUNICIPIOS QUE CUMPLEN CON LOS PROCESOS PARA SU IMPLEMENTACIÓN DURANTE EL EJERCICIO EN RELACION A LA TOTALIDAD DE OBRAS PÚBLICAS Y/O SERVICIOS RELACIONADOS CON LAS MISMAS PLANEADAS A EJECUTAR EN EL MARCO DEL PROGRAMA.

Tipo	Dimensión	Frecuencia de Medición	Desagregación Geográfica	Tipo de Fórmula
GESTION	EFICACIA	SEMESTRAL	ESTATAL	PORCENTAJE
Unidad de Medida	Método de Cálculo	Área Responsable		
PORCENTAJE	(V1/V2)*100	2003 DIRECCIÓN DE EJECUCIÓN DE PROYECTOS DE INFRAESTRUCTURA ESTRATÉGICA.		

Características del Indicador

Claridad	Relevancia	Economía	Monitoreable	Adecuado	Aporte Marginal
CUMPLE	CUMPLE	CUMPLE	CUMPLE	CUMPLE	NO_APLICA

Justificación

EL INDICADOR PUEDE SER ENTENDIDO POR CUALQUIER PERSONA YA QUE NO PRESENTA LENGUAJE TÉCNICO.	ES RELEVANTE YA QUE PERMITE IDENTIFICAR UNA DIMENSIÓN IMPORTANTE DEL LOGRO DE LOS OBJETIVOS QUE ES LA EJECUCIÓN DE OBRAS PÚBLICAS Y SERVICIOS RELACIONADOS CON LAS MISMAS PARA MEJORAR LA INFRAESTRUCTURA GUBERNAMENTAL Y DE SERVICIOS.	SU GENERACIÓN Y/O CONSULTA NO GENERA ALGÚN COSTO ADICIONAL YA QUE ES PARTE DE LA OPERACIÓN DE LA DEPENDENCIA.	DADO QUE EL PROCESO SE ENCUENTRA DOCUMENTADO, ES POSIBLE SU MONITOREO POR CUALQUIER PERSONA QUE LO SOLICITE. ASIMISMO, LA INFORMACIÓN SE PUBLICA EN LOS PORTALES DE TRANSPARENCIA.	ES ADECUADO YA QUE PERMITE IDENTIFICAR LOS ENTREGABLES GENERADOS PARA LA CONSECUCCIÓN DEL OBJETIVO DEL PROGRAMA.	NO APLICA.
---	---	---	--	--	------------

Serie de Información disponible: 2023,2024

Medios de Verificación

REPORTE DE OBRAS EN EJECUCIÓN 2026 - INFRAESTRUCTURA GUBERNAMENTAL. ELABORADO DE MANERA SEMESTRAL POR LA DIRECCIÓN DE EJECUCIÓN DE PROYECTOS DE INFRAESTRUCTURA SOCIAL Y GUBERNAMENTAL CON INFORMACIÓN DE LAS ÁREAS TÉCNICAS DE LA SECRETARÍA. DISPONIBLE PARA SU CONSULTA FÍSICA EN CENTRO INTEGRAL DE SERVICIOS. EDIFICIO SUR 2DO PISO. SERIE DE INFORMACIÓN DISPONIBLE DE LOS EJERCICIOS 2023 A 2025.

Fuentes de Información

DIRECCIONES TÉCNICAS DE LA SECRETARÍA DE INFRAESTRUCTURA.

**K011 FORTALECIMIENTO DE LA GESTIÓN
GUBERNAMENTAL Y SERVICIOS PÚBLICOS A TRAVÉS DE
LA INFRAESTRUCTURA
NIVEL COMPONENTE 3**

Determinación de Metas - Indicador

Línea Base

Valor
100.00

Año
2023

Periodo
DICIEMBRE

Meta y Periodo de Cumplimiento

Valor
100.00

Periodo
DICIEMBRE

Parámetros de Semaforización

> 95.00Y <= 115.00

>= 90.00Y <= 95.00

< 90.00Y > 115.00

Comportamiento del Indicador hacia la meta:REGULAR

Factibilidad: MEDIA

Descripción de la Factibilidad: DEPENDE DE APROBACIÓN DE GESTIONES POR PARTE DE LA SECRETARÍA DE PLANEACIÓN, FINANZAS Y ADMINISTRACIÓN PARA DAR CUMPLIMIENTO A LOS PROCESOS ADMINISTRATIVOS PARA LA CONTRATACIÓN.

Metas de la Administración

Año
Valor
Periodo

2025
100.00
DICIEMBRE

2026
100.00
DICIEMBRE

2027
100.00
DICIEMBRE

2028
100.00
DICIEMBRE

2029
100.00
DICIEMBRE

2030
100.00
DICIEMBRE

Meta Anual

ENERO FEBRERO MARZO ABRIL MAYO JUNIO JULIO AGOSTO SEPTIEMBRE OCTUBRE NOVIEMBRE DICIEMBRE

40.00

Anual: 60.00
100.00

Variable (1)

Variable: OBRAS PÚBLICAS EN MATERIA DE INFRAESTRUCTURA GUBERNAMENTAL Y DE SERVICIOS, EJECUTADAS DURANTE 2026.

Definición: ACCIONES COMO SON: OBRAS PÚBLICAS (CONSTRUCCIÓN, REHABILITACIÓN, AMPLIACIÓN, RECONSTRUCCIÓN EN BIENES PÚBLICOS O DE USO COMÚN) Y/O SERVICIOS RELACIONADOS (PROYECTOS EJECUTIVOS, ESTUDIOS TÉCNICOS, VIGILANCIAS Y SUPERVISIONES), QUE TIENEN COMO FINALIDAD MEJORAR LAS CONDICIONES FÍSICAS EN LAS QUE OPERAN LAS INSTITUCIONES DE LA ADMINISTRACIÓN PÚBLICA EN LOS MUNICIPIOS, MEDIANTE LA INTERVENCIÓN DE LOS INMUEBLES, EN CUMPLIMIENTO DEL CICLO NORMATIVO PARA SU CONTRATACIÓN, INICIO Y TÉRMINO.

Unidad de Medida:

OBRA

Frecuencia de Medición:

SEMESTRAL

Desagregación Geográfica:

ESTATAL

Disponibilidad de la Información:

31/12/2026

Meta Anual

ENERO FEBRERO MARZO ABRIL MAYO JUNIO JULIO AGOSTO SEPTIEMBRE OCTUBRE NOVIEMBRE DICIEMBRE

2.00

ANUAL: 3.00
5.00

Variable (2)

Variable: OBRAS PÚBLICAS PLANEADAS A EJECUTAR EN EL MARCO DEL PROGRAMA DURANTE 2026.

Definición: TOTALIDAD DE ACCIONES COMO SON: (CONSTRUCCIÓN, REHABILITACIÓN, AMPLIACIÓN, RECONSTRUCCIÓN EN BIENES PÚBLICOS O DE USO COMÚN) Y/O SERVICIOS RELACIONADOS (PROYECTOS EJECUTIVOS, ESTUDIOS TÉCNICOS, VIGILANCIAS Y SUPERVISIONES), TENDIENTES A MEJORAR LAS CONDICIONES FÍSICAS EN LAS QUE OPERAN LAS INSTITUCIONES DE LA ADMINISTRACIÓN PÚBLICA EN LOS MUNICIPIOS, MEDIANTE LA INTERVENCIÓN DE LOS INMUEBLES, QUE, CONFORME A LA CAPACIDAD INSTALADA, SE PRETENDE CONTRATAR, INICIAR Y TERMINAR DURANTE EL EJERCICIO.

Unidad de Medida:

OBRA

Frecuencia de Medición:

SEMESTRAL

Desagregación Geográfica:

ESTATAL

Disponibilidad de la Información:

31/12/2025

Meta Anual

ENERO FEBRERO MARZO ABRIL MAYO JUNIO JULIO AGOSTO SEPTIEMBRE OCTUBRE NOVIEMBRE DICIEMBRE

5.00

ANUAL: 5.00
5.00

**K012 INFRAESTRUCTURA DE AGUA POTABLE, DRENAJE Y
TRATAMIENTO
NIVEL FIN**

Datos de Identificación del Programa Presupuestario (PP)

Responsable del PP

Instancia(s) Ejecutora(s)

Ramo: 17 INFRAESTRUCTURA

020 COMISIÓN ESTATAL DE AGUA Y SANEAMIENTO DEL ESTADO DE PUEBLA

Institución: 020 COMISIÓN ESTATAL DE AGUA Y SANEAMIENTO DEL ESTADO DE PUEBLA

Unidad Responsable: DA3H COMISIÓN ESTATAL DE AGUA Y SANEAMIENTO DEL ESTADO DE PUEBLA

Población Objetivo: HABITANTES DE LAS LOCALIDADES RURALES Y URBANAS DEL ESTADO DE PUEBLA CON FALTA DE ACCESO A LOS SERVICIOS BÁSICOS DE AGUA POTABLE, DRENAJE Y TRATAMIENTO.

Alineación

Plan Estatal de Desarrollo

Eje: 04 DESARROLLO URBANO Y CRECIMIENTO SOSTENIBLE.

Temática: 01 MEDIO AMBIENTE Y DESARROLLO URBANO

Objetivo: 01 MEJORAR EL BIENESTAR SOCIOAMBIENTAL.

Estrategia: 04 REDUCCIÓN DE LA CONTAMINACIÓN.

Línea de Acción: 01 MEJORAR LA CALIDAD DEL AGUA, ELIMINAR LA CONTAMINACIÓN Y MINIMIZAR LA EMISIÓN DE SUSTANCIAS PELIGROSAS.

Temática: 02 INFRAESTRUCTURA

Objetivo: 01 MEJORAR LAS CONDICIONES Y DISPONIBILIDAD DE LA INFRAESTRUCTURA PÚBLICA CON ENFOQUE HUMANISTA Y DE SOSTENIBILIDAD.

Estrategia: 01 INVERSIÓN EN PROYECTOS DE INFRAESTRUCTURA QUE CONTRIBUYAN AL DESARROLLO SOCIAL Y BIENESTAR.

Línea de Acción: 02 CONSTRUIR INFRAESTRUCTURA PÚBLICA SOCIAL Y URBANA QUE CONTRIBUYA A MEJORAR LAS CONDICIONES DE VIDA DE LA POBLACIÓN.

Línea de Acción: 07 IMPLEMENTAR ACCIONES DE INFRAESTRUCTURA QUE CONTRIBUYAN AL PLAN HÍDRICO.

Estrategia: 02 INSTRUMENTACIÓN DE ACCIONES Y PROYECTOS DE ALTO IMPACTO PARA POTENCIAR LA ECONOMÍA LOCAL Y REGIONAL.

Línea de Acción: 04 IMPLEMENTAR ACCIONES DE COORDINACIÓN INTERINSTITUCIONAL PARA EL DESARROLLO DE INFRAESTRUCTURA DE ALTO IMPACTO.

Resumen Narrativo

CONTRIBUIR A REDUCIR LA CARENCIA POR ACCESOS A LOS SERVICIOS BÁSICOS EN LA VIVIENDA, MEDIANTE EL INCREMENTO DE LA INFRAESTRUCTURA HÍDRICA E HIDRÁULICA.

Datos de Identificación del Indicador

Indicador: PORCENTAJE DE LA POBLACIÓN CON CARENCIA POR ACCESO A SERVICIOS BÁSICOS EN LA VIVIENDA.

Definición: MUESTRA EL PORCENTAJE DE PERSONAS EN EL ESTADO DE PUEBLA QUE PRESENTAN CARENCIAS SOCIALES EN LOS SERVICIOS BÁSICOS DE VIVIENDA EN AGUA POTABLE, ALCANTARILLADO Y SANEAMIENTO.

Tipo	Dimensión	Frecuencia de Medición	Desagregación Geográfica	Tipo de Fórmula
ESTRATEGICO	EFICACIA	BIENAL	ESTATAL	OTRAS
Unidad de Medida	Método de Cálculo	Área Responsable		
PORCENTAJE	DATO ABSOLUTO	COMISIÓN ESTATAL DE AGUA Y SANEAMIENTO DEL ESTADO DE PUEBLA.		

Características del Indicador

Claridad	Relevancia	Economía	Monitoreable	Adecuado	Aporte Marginal
CUMPLE	CUMPLE	CUMPLE	CUMPLE	CUMPLE	NO_APLICA

Justificación

ES DE FÁCIL COMPRESIÓN PARA EL USUARIO NO ESPECIALIZADO.	CONSTITUYE UN ASPECTO IMPORTANTE DEL CUMPLIMIENTO DEL OBJETIVO.	SU CONSULTA NO GENERA COSTO	SE PUEDE CORROBORAR DE MANERA EXTERNA.	COMPLEMENTA LA EVALUACIÓN DEL DESEMPEÑO DEL PROGRAMA.	NO APLICA
--	---	-----------------------------	--	---	-----------

Serie de Información disponible: 2019, 2020, 2022.

Medios de Verificación

ANEXO ESTADÍSTICO DE POBREZA 2022 PUBLICADO POR EL CONSEJO NACIONAL DE EVALUACIÓN DE LA POLÍTICA DE DESARROLLO SOCIAL (CONEVAL): https://www.coneval.org.mx/Medicion/MP/Paginas/AE_pobreza_2022.aspx RUTA: CONSEJO NACIONAL DE EVALUACIÓN DE LA POLÍTICA DE DESARROLLO SOCIAL PÁGINA PRINCIPAL > MEDICIÓN DE LA POBREZA > MEDICIÓN DE LA POBREZA 2022 > ANEXO ESTADÍSTICO 2022 > ANEXO ENTIDADES FEDERATIVAS > DENTRO DEL DOCUMENTO DE EXCEL (CONTENIDO > CUADRO 22 PUEBLA).

Fuentes de Información

[HTTPS://WWW.CONEVAL.ORG.MX/MEDICION/MP/PAGINAS/AE_POBREZA_2022.ASPX](https://www.coneval.org.mx/Medicion/MP/Paginas/AE_POBREZA_2022.ASPX), PUBLICADO POR EL CONSEJO NACIONAL DE EVALUACION DE LA POLITICA DE DESARROLLO SOCIAL (CONEVAL).

Determinación de Metas - Indicador											
Línea Base			Meta y Periodo de Cumplimiento		Parámetros de Semaforización						
Valor	Año	Periodo	Valor	Periodo							
26.50	2019	DICIEMBRE	27.10	DICIEMBRE							
Comportamiento del Indicador hacia la meta:DESCENDENTE									Factibilidad: MEDIA		
Descripción de la Factibilidad: DEPENDE DE LA CONSERVACIÓN DE LA INFRAESTRUCTURA DE AGUA POTABLE EN EL ESTADO.											
Metas de la Administración											
Año	2025	2026	2027	2028	2029	2030					
Valor	27.10	27.10	26.12	24.32	23.87	23.44					
Periodo	DICIEMBRE	DICIEMBRE	DICIEMBRE	DICIEMBRE	DICIEMBRE	DICIEMBRE					
Meta Anual											
ENERO	FEBRERO	MARZO	ABRIL	MAYO	JUNIO	JULIO	AGOSTO	SEPTIEMBRE	OCTUBRE	NOVIEMBRE	DICIEMBRE
										Anual:	27.10 27.10
Variable (1)											
Variable: PORCENTAJE DE CARENCIA SOCIAL POR ACCESO A LOS SERVICIOS BÁSICOS EN LA VIVIENDA EN EL ESTADO DE PUEBLA.											
Definición: EL INDICADOR MUESTRA EL PORCENTAJE DE LA POBLACIÓN DEL ESTADO DE PUEBLA QUE PRESENTA CARENCIA EN LOS SERVICIOS BÁSICOS DE VIVIENDA.											
Unidad de Medida:			Frecuencia de Medición:		Desagregación Geográfica:			Disponibilidad de la Información:			
PORCENTAJE			BIENAL		ESTATAL			31/12/2026			
Meta Anual											
ENERO	FEBRERO	MARZO	ABRIL	MAYO	JUNIO	JULIO	AGOSTO	SEPTIEMBRE	OCTUBRE	NOVIEMBRE	DICIEMBRE
										ANUAL:	27.10 27.10

K012 INFRAESTRUCTURA DE AGUA POTABLE, DRENAJE Y TRATAMIENTO
NIVEL PROPÓSITO

Datos de Identificación del Programa Presupuestario (PP)

Responsable del PP

Instancia(s) Ejecutora(s)

Ramo: 17 INFRAESTRUCTURA

020 COMISIÓN ESTATAL DE AGUA Y SANEAMIENTO DEL ESTADO DE PUEBLA

Institución: 020 COMISIÓN ESTATAL DE AGUA Y SANEAMIENTO DEL ESTADO DE PUEBLA

Unidad Responsable: DA3H COMISIÓN ESTATAL DE AGUA Y SANEAMIENTO DEL ESTADO DE PUEBLA

Población Objetivo: HABITANTES DE LAS LOCALIDADES RURALES Y URBANAS DEL ESTADO DE PUEBLA CON FALTA DE ACCESO A LOS SERVICIOS BÁSICOS DE AGUA POTABLE, DRENAJE Y TRATAMIENTO.

Alineación

Plan Estatal de Desarrollo

Eje: 04 DESARROLLO URBANO Y CRECIMIENTO SOSTENIBLE.

Temática: 01 MEDIO AMBIENTE Y DESARROLLO URBANO

Objetivo: 01 MEJORAR EL BIENESTAR SOCIOAMBIENTAL.

Estrategia: 04 REDUCCIÓN DE LA CONTAMINACIÓN.

Línea de Acción: 01 MEJORAR LA CALIDAD DEL AGUA, ELIMINAR LA CONTAMINACIÓN Y MINIMIZAR LA EMISIÓN DE SUSTANCIAS PELIGROSAS.

Temática: 02 INFRAESTRUCTURA

Objetivo: 01 MEJORAR LAS CONDICIONES Y DISPONIBILIDAD DE LA INFRAESTRUCTURA PÚBLICA CON ENFOQUE HUMANISTA Y DE SOSTENIBILIDAD.

Estrategia: 01 INVERSIÓN EN PROYECTOS DE INFRAESTRUCTURA QUE CONTRIBUYAN AL DESARROLLO SOCIAL Y BIENESTAR.

Línea de Acción: 02 CONSTRUIR INFRAESTRUCTURA PÚBLICA SOCIAL Y URBANA QUE CONTRIBUYA A MEJORAR LAS CONDICIONES DE VIDA DE LA POBLACIÓN.

Línea de Acción: 07 IMPLEMENTAR ACCIONES DE INFRAESTRUCTURA QUE CONTRIBUYAN AL PLAN HÍDRICO.

Estrategia: 02 INSTRUMENTACIÓN DE ACCIONES Y PROYECTOS DE ALTO IMPACTO PARA POTENCIAR LA ECONOMÍA LOCAL Y REGIONAL.

Línea de Acción: 04 IMPLEMENTAR ACCIONES DE COORDINACIÓN INTERINSTITUCIONAL PARA EL DESARROLLO DE INFRAESTRUCTURA DE ALTO IMPACTO.

Resumen Narrativo

LAS Y LOS HABITANTES DE LAS LOCALIDADES RURALES Y URBANAS DEL ESTADO DE PUEBLA CON ACCESO A LOS SERVICIOS BÁSICOS DE LA VIVIENDA, CUENTAN CON INFRAESTRUCTURA HÍDRICA E HIDRÁULICA.

Datos de Identificación del Indicador

Indicador: PORCENTAJE DE COBERTURA DE LOS SERVICIOS DE AGUA POTABLE, ALCANTARILLADO Y SANEAMIENTO.

Definición: MUESTRA EL PORCENTAJE DE LA POBLACIÓN QUE CUENTA CON LA COBERTURA DE LOS SERVICIOS DE AGUA POTABLE, ALCANTARILLADO DE ACUERDO A LOS HABITANTES EN LAS VIVIENDAS PARTICULARES.

Tipo	Dimensión	Frecuencia de Medición	Desagregación Geográfica	Tipo de Fórmula
ESTRATEGICO	EFICIENCIA	ANUAL	ESTATAL	OTRAS
Unidad de Medida	Método de Cálculo	Área Responsable		
PORCENTAJE	DATO ABSOLUTO	COMISIÓN ESTATAL DE AGUA Y SANEAMIENTO DEL ESTADO DE PUEBLA.		

Características del Indicador

Claridad	Relevancia	Economía	Monitoreable	Adecuado	Aporte Marginal
CUMPLE	CUMPLE	CUMPLE	CUMPLE	CUMPLE	NO_APLICA

Justificación

ES DE FACIL COMPRENSION PARA TODO TIPO DE USUARIOS.	EVALUA UNA DIMENSIÓN IMPORTANTE DEL OBJETIVO.	SU CONSULTA NO GENERA COSTO.	SE PUEDE COMPROBAR DE MANERA EXTERNA A LAS AREAS DE LA SECRETARIA DE INFRAESTRUCTURA Y TRANSPORTES.	COMPLEMENTA LA EVALUACION DEL DESEMPEÑO DEL PROGRAMA	NO APLICA
---	---	------------------------------	---	--	-----------

Serie de Información disponible: 2010, 2011, 2012, 2013, 2014, 2015, 2016, 2017, 2019, 2020, 2021, 2022, 2023,2024

Medios de Verificación

SITUACIÓN DEL SUBSECTOR AGUA POTABLE, DRENAJE Y SANEAMIENTO EDICIÓN 2024 PUBLICADO POR LA COMISIÓN NACIONAL DEL AGUA (CONAGUA) DE ACUERDO A LOS DATOS MANEJADOS EN EL CAPÍTULO 2 Y 3 EN EL CUADRO 2.1 Y 3.7 PARA LOS DATOS DEL ESTADO DE PUEBLA <https://www.gob.mx/cms/uploads/attachment/file/960719/DSAPAS-2024-c.pdf> RUTA: GOOGLE PÁGINA PRINCIPAL > SITUACIÓN DEL SUBSECTOR AGUA POTABLE ALCANTARILLADO Y SANEAMIENTO > PRIMER LINK > CONSULTA DE PUBLICACIONES> 2024 > DENTRO DEL DOCUMENTO PDF (CONTENIDO > PAG.25 CUADRO 2.1 APARTADO DE LA POBLACIÓN SIN SERVICIO DE AGUA POTABLE Y ALCANTARILLADO Y PAG. 57, CUADRO 3.11 COBERTURA DE TRATAMIENTO (%))

Fuentes de Información

<https://www.gob.mx/conagua/documentos/situacion-del-subsector-agua-potable-drenaje-y-saneamiento>

K012 INFRAESTRUCTURA DE AGUA POTABLE, DRENAJE Y TRATAMIENTO
NIVEL PROPÓSITO

Determinación de Metas - Indicador

Línea Base

Valor
79.43

Año
2019

Periodo
DICIEMBRE

Meta y Periodo de Cumplimiento

Valor
82.13

Periodo
DICIEMBRE

Parámetros de Semaforización

<=73.02Y<=84.44

>=73.91Y<=78.02

<73.91Y>84.44

Comportamiento del Indicador hacia la meta:ASCENDENTE

Factibilidad: MEDIA

Descripción de la Factibilidad: EXPLOTACIÓN DE REGISTROS ESTADÍSTICOS.

Metas de la Administración

Año	2025	2026	2027	2028	2029	2030
Valor	84.10	82.13	87.10	88.12	89.16	90.21
Periodo	DICIEMBRE	DICIEMBRE	DICIEMBRE	DICIEMBRE	DICIEMBRE	DICIEMBRE

Meta Anual

ENERO	FEBRERO	MARZO	ABRIL	MAYO	JUNIO	JULIO	AGOSTO	SEPTIEMBRE	OCTUBRE	NOVIEMBRE	DICIEMBRE
											82.13
										Anual:	82.13

Variable (1)

Variable: PORCENTAJE DE COBERTURA DE LOS SERVICIOS DE AGUA POTABLE, ALCANTARILLADO Y SANEAMIENTO POR MEDIO DE LA CONSTRUCCIÓN DE OBRA. HIDRÁULICA E HÍDRICA.

Definición: PORCENTAJE DE LOS HABITANTES CON COBERTURA DE LOS SERVICIOS DE AGUA POTABLE Y ALCANTARILLADO EN EL ESTADO DE PUEBLA, EL CUAL SE DETERMINA DEL PROMEDIO DE PORCENTAJE DE COBERTURA DE AGUA POTABLE, EL PORCENTAJE DE COBERTURA DE ALCANTARILLADO Y EL PORCENTAJE DE COBERTURA DE TRATAMIENTO DE AGUAS RESIDUALES.

Unidad de Medida:

PORCENTAJE

Frecuencia de Medición:

ANUAL

Desagregación Geográfica:

ESTATAL

Disponibilidad de la Información:

31/12/2026

Meta Anual

ENERO	FEBRERO	MARZO	ABRIL	MAYO	JUNIO	JULIO	AGOSTO	SEPTIEMBRE	OCTUBRE	NOVIEMBRE	DICIEMBRE
											82.13
										ANUAL:	82.13

Datos de Identificación del Programa Presupuestario (PP)

Responsable del PP	Instancia(s) Ejecutora(s)
Ramo: 17 INFRAESTRUCTURA	020 COMISIÓN ESTATAL DE AGUA Y SANEAMIENTO DEL ESTADO DE PUEBLA
Institución: 020 COMISIÓN ESTATAL DE AGUA Y SANEAMIENTO DEL ESTADO DE PUEBLA	
Unidad Responsable: DA3H COMISIÓN ESTATAL DE AGUA Y SANEAMIENTO DEL ESTADO DE PUEBLA	
Población Objetivo: HABITANTES DE LAS LOCALIDADES RURALES Y URBANAS DEL ESTADO DE PUEBLA CON FALTA DE ACCESO A LOS SERVICIOS BÁSICOS DE AGUA POTABLE, DRENAJE Y TRATAMIENTO.	

Alineación

Plan Estatal de Desarrollo

Eje: 04 DESARROLLO URBANO Y CRECIMIENTO SOSTENIBLE.
Temática: 01 MEDIO AMBIENTE Y DESARROLLO URBANO
Objetivo: 01 MEJORAR EL BIENESTAR SOCIOAMBIENTAL.
Estrategia: 04 REDUCCIÓN DE LA CONTAMINACIÓN.
Línea de Acción: 01 MEJORAR LA CALIDAD DEL AGUA, ELIMINAR LA CONTAMINACIÓN Y MINIMIZAR LA EMISIÓN DE SUSTANCIAS PELIGROSAS.
Temática: 02 INFRAESTRUCTURA
Objetivo: 01 MEJORAR LAS CONDICIONES Y DISPONIBILIDAD DE LA INFRAESTRUCTURA PÚBLICA CON ENFOQUE HUMANISTA Y DE SOSTENIBILIDAD.
Estrategia: 01 INVERSIÓN EN PROYECTOS DE INFRAESTRUCTURA QUE CONTRIBUYAN AL DESARROLLO SOCIAL Y BIENESTAR.
Línea de Acción: 02 CONSTRUIR INFRAESTRUCTURA PÚBLICA SOCIAL Y URBANA QUE CONTRIBUYA A MEJORAR LAS CONDICIONES DE VIDA DE LA POBLACIÓN.
Línea de Acción: 07 IMPLEMENTAR ACCIONES DE INFRAESTRUCTURA QUE CONTRIBUYAN AL PLAN HÍDRICO.
Estrategia: 02 INSTRUMENTACIÓN DE ACCIONES Y PROYECTOS DE ALTO IMPACTO PARA POTENCIAR LA ECONOMÍA LOCAL Y REGIONAL.
Línea de Acción: 04 IMPLEMENTAR ACCIONES DE COORDINACIÓN INTERINSTITUCIONAL PARA EL DESARROLLO DE INFRAESTRUCTURA DE ALTO IMPACTO.

Resumen Narrativo

PROYECTOS DE INVERSIÓN PÚBLICA EN OBRAS DE INFRAESTRUCTURA HIDRÁULICA E HÍDRICA PARA EL DESARROLLO DEL PLAN HÍDRICO, ATENDIDOS.

Datos de Identificación del Indicador

Indicador: PORCENTAJE DE PROYECTOS DE INVERSIÓN PÚBLICA ATENDIDOS.					
Definición: EXPRESA EL PORCENTAJE DE PROYECTOS DE INVERSIÓN PÚBLICA EN OBRAS DE INFRAESTRUCTURA HIDRÁULICA QUE REQUIEREN DE INFORMACIÓN TÉCNICA, RECURSOS, Y MATERIALES PARA SU ELABORACIÓN Y EJECUCIÓN PARA EL DESARROLLO SOCIAL EN SERVICIOS BÁSICOS DE LA VIVIENDA DE LOS MUNICIPIOS DEL ESTADO.					
Tipo ESTRATEGICO	Dimensión EFICIENCIA	Frecuencia de Medición SEMESTRAL	Desagregación Geográfica ESTATAL	Tipo de Fórmula PORCENTAJE	
Unidad de Medida PORCENTAJE		Método de Cálculo (V1/V2)*100		Área Responsable DA3H COMISIÓN ESTATAL DE AGUA Y SANEAMIENTO DEL ESTADO DE PUEBLA	

Características del Indicador

Claridad CUMPLE	Relevancia CUMPLE	Economía CUMPLE	Monitoreable CUMPLE	Adecuado CUMPLE	Aporte Marginal NO_APLICA
Justificación					
ES DE FÁCIL COMPRENSIÓN PARA EL USUARIO NO ESPECIALIZADO	MIDE LA EFICIENCIA CON LA QUE SE EMPLEAN LOS RECURSOS DEL PROGRAMA PARA LA EJECUCIÓN DE LA OBRA.	SU CONSULTA NO GENERA COSTO.	NO SE PUEDE COMPROBAR DE MANERA EXTERNA A LA ENTIDAD.	COMPLEMENTA LA EVALUACIÓN DEL DESEMPEÑO DE LOS OBJETIVOS DEL PROGRAMA.	NO APLICA

Serie de Información disponible: 2019, 2020, 2021, 2022, 2023, 2024	Medios de Verificación REPORTE DE VISITAS TÉCNICAS Y DE PROYECTOS EN MATERIA HÍDRICA, HIDRÁULICA, ALCANTARILLADO Y SANEAMIENTO, OFICIOS DE REVISIÓN DE EXPEDIENTES ANTE LA CONAGUA Y MEMORÁNDUMS DE ENVÍO DE EXPEDIENTES TÉCNICOS, GENERADOS Y A RESGUARDO DE LA DIRECCIÓN DE PROYECTOS, COSTOS Y PRESUPUESTOS. SERIE DE INFORMACIÓN: 2019, 2020, 2021, 2022, 2023, 2024, 2025.	Fuentes de Información BASE DATOS DE LA INFORMACIÓN PROPIA DE LA DIRECCIÓN DE PROYECTOS COSTOS Y PRESUPUESTOS DE LA CEASPUE.
--	---	--

Determinación de Metas - Indicador

Línea Base

Valor
100.00

Año
2019

Periodo
DICIEMBRE

Meta y Periodo de Cumplimiento

Valor
100.00

Periodo
DICIEMBRE

Parámetros de Semaforización

> 95.00Y <= 115.00

>= 90.00Y <= 95.00

< 90.00Y > 115.00

Comportamiento del Indicador hacia la meta:REGULAR

Factibilidad: MEDIA

Descripción de la Factibilidad: DEPENDE DE LA SUFICIENCIA DE RECURSOS HUMANOS, MATERIALES Y FINANCIEROS DEL ÁREA EJECUTORA DE OBRAS.

Metas de la Administración

Año	2025	2026	2027	2028	2029	2030
Valor	100.00	100.00	100.00	100.00	100.00	100.00
Periodo	DICIEMBRE	DICIEMBRE	DICIEMBRE	DICIEMBRE	DICIEMBRE	DICIEMBRE

Meta Anual

ENERO	FEBRERO	MARZO	ABRIL	MAYO	JUNIO	JULIO	AGOSTO	SEPTIEMBRE	OCTUBRE	NOVIEMBRE	DICIEMBRE
					42.86						
										Anual:	57.14 100.00

Variable (1)

Variable: NÚMERO DE PROYECTOS DE INVERSIÓN PÚBLICA EN OBRAS DE AGUA POTABLE, DREJANE Y SANEAMIENTO ATENDIDOS.

Definición: EXPRESA EL NÚMERO PROYECTOS DE INVERSIÓN PÚBLICA ATENDIDOS EN MATERIA DE INFRAESTRUCTURA HIDRÁULICA PARA LOS MUNICIPIOS DEL ESTADO DE PUEBLA.

Unidad de Medida:

Frecuencia de Medición:

Desagregación Geográfica:

Disponibilidad de la Información:

PROYECTO DE INVERSIÓN

SEMESTRAL

ESTATAL

31/12/2026

Meta Anual

ENERO	FEBRERO	MARZO	ABRIL	MAYO	JUNIO	JULIO	AGOSTO	SEPTIEMBRE	OCTUBRE	NOVIEMBRE	DICIEMBRE
					60.00						
										ANUAL:	80.00 140.00

Variable (2)

Variable: NÚMERO DE PROYECTOS DE INVERSIÓN PÚBLICA EN OBRAS DE AGUA POTABLE, DREJANE Y SANEAMIENTO PROGRAMADOS.

Definición: EXPRESA EL NÚMERO DE PROYECTOS DE INVERSIÓN PÚBLICA PROGRAMADOS EN MATERIA DE INFRAESTRUCTURA HIDRÁULICA PARA LOS MUNICIPIOS DEL ESTADO DE PUEBLA.

Unidad de Medida:

Frecuencia de Medición:

Desagregación Geográfica:

Disponibilidad de la Información:

PROYECTO DE INVERSIÓN

SEMESTRAL

ESTATAL

31/12/2026

Meta Anual

ENERO	FEBRERO	MARZO	ABRIL	MAYO	JUNIO	JULIO	AGOSTO	SEPTIEMBRE	OCTUBRE	NOVIEMBRE	DICIEMBRE
					140.00						
										ANUAL:	140.00 140.00

Datos de Identificación del Programa Presupuestario (PP)

Responsable del PP	Instancia(s) Ejecutora(s)
Ramo: 17 INFRAESTRUCTURA	020 COMISIÓN ESTATAL DE AGUA Y SANEAMIENTO DEL ESTADO DE PUEBLA
Institución: 020 COMISIÓN ESTATAL DE AGUA Y SANEAMIENTO DEL ESTADO DE PUEBLA	
Unidad Responsable: DA3H COMISIÓN ESTATAL DE AGUA Y SANEAMIENTO DEL ESTADO DE PUEBLA	
Población Objetivo: HABITANTES DE LAS LOCALIDADES RURALES Y URBANAS DEL ESTADO DE PUEBLA CON FALTA DE ACCESO A LOS SERVICIOS BÁSICOS DE AGUA POTABLE, DRENAJE Y TRATAMIENTO.	

Alineación

Plan Estatal de Desarrollo

Eje: 04 DESARROLLO URBANO Y CRECIMIENTO SOSTENIBLE.

Temática: 01 MEDIO AMBIENTE Y DESARROLLO URBANO

Objetivo: 01 MEJORAR EL BIENESTAR SOCIOAMBIENTAL.

Estrategia: 04 REDUCCIÓN DE LA CONTAMINACIÓN.

Línea de Acción: 01 MEJORAR LA CALIDAD DEL AGUA, ELIMINAR LA CONTAMINACIÓN Y MINIMIZAR LA EMISIÓN DE SUSTANCIAS PELIGROSAS.

Temática: 02 INFRAESTRUCTURA

Objetivo: 01 MEJORAR LAS CONDICIONES Y DISPONIBILIDAD DE LA INFRAESTRUCTURA PÚBLICA CON ENFOQUE HUMANISTA Y DE SOSTENIBILIDAD.

Estrategia: 01 INVERSIÓN EN PROYECTOS DE INFRAESTRUCTURA QUE CONTRIBUYAN AL DESARROLLO SOCIAL Y BIENESTAR.

Línea de Acción: 02 CONSTRUIR INFRAESTRUCTURA PÚBLICA SOCIAL Y URBANA QUE CONTRIBUYA A MEJORAR LAS CONDICIONES DE VIDA DE LA POBLACIÓN.

Línea de Acción: 07 IMPLEMENTAR ACCIONES DE INFRAESTRUCTURA QUE CONTRIBUYAN AL PLAN HÍDRICO.

Estrategia: 02 INSTRUMENTACIÓN DE ACCIONES Y PROYECTOS DE ALTO IMPACTO PARA POTENCIAR LA ECONOMÍA LOCAL Y REGIONAL.

Línea de Acción: 04 IMPLEMENTAR ACCIONES DE COORDINACIÓN INTERINSTITUCIONAL PARA EL DESARROLLO DE INFRAESTRUCTURA DE ALTO IMPACTO.

Resumen Narrativo

PROGRAMA INTEGRAL EN MATERIA DE INFRAESTRUCTURA HIDRÁULICA EN OBRAS DE AGUA POTABLE, DRENAJE Y SANEAMIENTO PARA EL DESARROLLO DEL PLAN HÍDRICO, IMPLEMENTADOS.

Datos de Identificación del Indicador

Indicador: PORCENTAJE DE CUMPLIMIENTO DEL PROGRAMA INTEGRAL DE INFRAESTRUCTURA HIDRÁULICA PARA EL ESTADO DE PUEBLA Y LA FEDERACIÓN.

Definición: ESTE INDICADOR EXPRESA EL PORCENTAJE DE CUMPLIMIENTO DEL PROGRAMA INTEGRAL DE INFRAESTRUCTURA HIDRÁULICA PARA EL ESTADO DE PUEBLA DE ACUERDO A LA PLANEACIÓN, SEGUIMIENTO Y EVALUACIÓN DE LAS PARTES..

Tipo	Dimensión	Frecuencia de Medición	Desagregación Geográfica	Tipo de Fórmula
ESTRATEGICO	EFICIENCIA	TRIMESTRAL	ESTATAL	PORCENTAJE
Unidad de Medida	Método de Cálculo		Área Responsable	
PORCENTAJE	(V1/V2)*100		COMISIÓN ESTATAL DE AGUA Y SANEAMIENTO DEL ESTADO DE PUEBLA	

Características del Indicador

Claridad	Relevancia	Economía	Monitoreable	Adecuado	Aporte Marginal
CUMPLE	CUMPLE	CUMPLE	CUMPLE	CUMPLE	NO_APLICA

Justificación

ES PRECISO E INEQUÍVOCO, POR LO QUE ES ENTENDIBLE PARA TODA PERSONA	REFLEJA UNA DIMENSIÓN IMPORTANTE PARA EL LOGRO DE LOS OBJETIVOS, PUES PROVEE INFORMACIÓN IMPORTANTE	LA INFORMACIÓN PROPORCIONADA ES NECESARIA Y SU CONSULTA NO REQUIERE COSTOS ADICIONALES	SE PUEDEN CUANTIFICAR LAS ACTIVIDADES IMPLEMENTADAS Y SE AJUSTA A VERIFICACIONES INDEPENDIENTES	PROPORCIONA UNA BASE SUFICIENTE PARA EVALUAR EL DESEMPEÑO	NO APLICA LA CARACTERÍSTICA DE APORTE MARGINAL POR QUE SOLO EXISTE ESTE INDICADOR.
---	---	--	---	---	--

Serie de Información disponible: EJERCICIO 2015, 2016, 2017, 2018, 2019, 2020, 2021, 2022, 2023, 2024

Medios de Verificación

PROGRAMA OPERATIVO TRIMESTRAL EN MATERIA HIDRÁULICA, EXPEDIENTES TÉCNICOS Y SIMPLIFICADOS, CONVENIOS, ACTAS Y CONTRATOS, REGISTROS CONTABLES Y FINANCIEROS DE MINISTRACIÓN DE RECURSOS, MINUTAS DE SEGUIMIENTO, ASÍ COMO INSPECCIONES TÉCNICAS Y ENCUESTAS A BENEFICIARIOS, GENERADOS DE MANERA TRIMESTRAL POR LA DIRECCIÓN DE PROGRAMACIÓN Y GESTIÓN OPERATIVA DE LA COMISIÓN ESTATAL DE AGUA Y SANEAMIENTO DEL ESTADO DE PUEBLA SERIE DE INFORMACIÓN: 2019, 2020, 2021, 2022, 2023, 2024, 2025.

Fuentes de Información

DIRECCIÓN DE PROGRAMACIÓN Y GESTIÓN OPERATIVA DE LA CEASPUE

K012 INFRAESTRUCTURA DE AGUA POTABLE, DRENAJE Y TRATAMIENTO
NIVEL COMPONENTE 2

Determinación de Metas - Indicador

Línea Base

Valor
100.00

Año
2019

Periodo
DICIEMBRE

Meta y Periodo de Cumplimiento

Valor
100.00

Periodo
DICIEMBRE

Parámetros de Semaforización

> 95.00Y <= 115.00

>= 90.00Y <= 95.00

< 90.00Y > 115.00

Comportamiento del Indicador hacia la meta:REGULAR

Factibilidad: MEDIA

Descripción de la Factibilidad: QUE SEAN APROBADAS LAS PROPUESTAS DE ACCIONES POR LA NORMATIVA FEDERAL Y CONTAR CON RECURSOS ECONÓMICOS Y PERSONAL SUFICIENTE PARA EL CONTROL DE LOS PROGRAMAS.

Metas de la Administración

Año
Valor
Periodo

2025
100.00
DICIEMBRE

2026
100.00
DICIEMBRE

2027
100.00
DICIEMBRE

2028
100.00
DICIEMBRE

2029
100.00
DICIEMBRE

2030
100.00
DICIEMBRE

Meta Anual

ENERO FEBRERO MARZO ABRIL MAYO JUNIO JULIO AGOSTO SEPTIEMBRE OCTUBRE NOVIEMBRE DICIEMBRE

9.38 29.69 31.25 29.69

Anual: 100.00

Variable (1)

Variable: NÚMERO DE ACCIONES DE SEGUIMIENTO DE INVERSIÓN PÚBLICA DE OBRAS DE AGUA POTABLE, DREJANE Y SANEAMIENTO IMPLEMENTADAS PARA EL CONTROL DEL PROGRAMA INTEGRAL DE INFRAESTRUCTURA HIDRÁULICA.

Definición: EXPRESA EL NÚMERO DE ACCIONES DE SEGUIMIENTO DE INVERSIÓN PÚBLICA REALIZADAS COMO FORMALIZACIÓN DE ANEXOS DEL PROGRAMA FEDERAL, REGISTRO DE EXPEDIENTES SIMPLIFICADOS, ADJUDICACIÓN DE OBRAS, MINISTRACIÓN DE RECURSOS Y SESIONES DE SEGUIMIENTO PARA EL CONTROL DEL PROGRAMA INTEGRAL DE INFRAESTRUCTURA HIDRÁULICA

Unidad de Medida:

ACCIÓN

Frecuencia de Medición:

TRIMESTRAL

Desagregación Geográfica:

ESTATAL

Disponibilidad de la Información:

31/12/2026

Meta Anual

ENERO FEBRERO MARZO ABRIL MAYO JUNIO JULIO AGOSTO SEPTIEMBRE OCTUBRE NOVIEMBRE DICIEMBRE

12.00 38.00 40.00 38.00

ANUAL: 128.00

Variable (2)

Variable: NÚMERO DE ACCIONES DE SEGUIMIENTO DE INVERSIÓN PÚBLICA DE OBRAS DE AGUA POTABLE, DREJANE Y SANEAMIENTO PROGRAMADAS PARA EL CONTROL DEL PROGRAMA INTEGRAL DE INFRAESTRUCTURA HIDRÁULICA.

Definición: EXPRESA EL NÚMERO DE ACCIONES DE SEGUIMIENTO DE INVERSIÓN PÚBLICA PROGRAMADAS COMO FORMALIZACIÓN DE ANEXOS DEL PROGRAMA FEDERAL, REGISTRO DE EXPEDIENTES SIMPLIFICADOS, ADJUDICACIÓN DE OBRAS, MINISTRACIÓN DE RECURSOS Y SESIONES DE SEGUIMIENTO PARA EL CONTROL DEL PROGRAMA INTEGRAL DE INFRAESTRUCTURA HIDRÁULICA

Unidad de Medida:

ACCIÓN

Frecuencia de Medición:

TRIMESTRAL

Desagregación Geográfica:

ESTATAL

Disponibilidad de la Información:

31/12/2026

Meta Anual

ENERO FEBRERO MARZO ABRIL MAYO JUNIO JULIO AGOSTO SEPTIEMBRE OCTUBRE NOVIEMBRE DICIEMBRE

128.00 128.00 128.00 128.00

ANUAL: 128.00

Datos de Identificación del Programa Presupuestario (PP)

Responsable del PP	Instancia(s) Ejecutora(s)
Ramo: 17 INFRAESTRUCTURA	020 COMISIÓN ESTATAL DE AGUA Y SANEAMIENTO DEL ESTADO DE PUEBLA
Institución: 020 COMISIÓN ESTATAL DE AGUA Y SANEAMIENTO DEL ESTADO DE PUEBLA	
Unidad Responsable: DA3H COMISIÓN ESTATAL DE AGUA Y SANEAMIENTO DEL ESTADO DE PUEBLA	
Población Objetivo: HABITANTES DE LAS LOCALIDADES RURALES Y URBANAS DEL ESTADO DE PUEBLA CON FALTA DE ACCESO A LOS SERVICIOS BÁSICOS DE AGUA POTABLE, DRENAJE Y TRATAMIENTO.	

Alineación

Plan Estatal de Desarrollo
Eje: 04 DESARROLLO URBANO Y CRECIMIENTO SOSTENIBLE.
Temática: 01 MEDIO AMBIENTE Y DESARROLLO URBANO
Objetivo: 01 MEJORAR EL BIENESTAR SOCIOAMBIENTAL.
Estrategia: 04 REDUCCIÓN DE LA CONTAMINACIÓN.
Línea de Acción: 01 MEJORAR LA CALIDAD DEL AGUA, ELIMINAR LA CONTAMINACIÓN Y MINIMIZAR LA EMISIÓN DE SUSTANCIAS PELIGROSAS.
Temática: 02 INFRAESTRUCTURA
Objetivo: 01 MEJORAR LAS CONDICIONES Y DISPONIBILIDAD DE LA INFRAESTRUCTURA PÚBLICA CON ENFOQUE HUMANISTA Y DE SOSTENIBILIDAD.
Estrategia: 01 INVERSIÓN EN PROYECTOS DE INFRAESTRUCTURA QUE CONTRIBUYAN AL DESARROLLO SOCIAL Y BIENESTAR.
Línea de Acción: 02 CONSTRUIR INFRAESTRUCTURA PÚBLICA SOCIAL Y URBANA QUE CONTRIBUYA A MEJORAR LAS CONDICIONES DE VIDA DE LA POBLACIÓN.
Línea de Acción: 07 IMPLEMENTAR ACCIONES DE INFRAESTRUCTURA QUE CONTRIBUYAN AL PLAN HÍDRICO.
Estrategia: 02 INSTRUMENTACIÓN DE ACCIONES Y PROYECTOS DE ALTO IMPACTO PARA POTENCIAR LA ECONOMÍA LOCAL Y REGIONAL.
Línea de Acción: 04 IMPLEMENTAR ACCIONES DE COORDINACIÓN INTERINSTITUCIONAL PARA EL DESARROLLO DE INFRAESTRUCTURA DE ALTO IMPACTO.

Resumen Narrativo

OBRAS DE AGUA POTABLE, DRENAJE Y SANEAMIENTO PARA EL DESARROLLO DEL PLAN HÍDRICO, CONSTRUIDAS Y REHABILITADAS.

Datos de Identificación del Indicador

Indicador: PORCENTAJE DE CONSTRUCCIÓN Y REHABILITACIÓN DE OBRAS Y/O LÍNEAS DE AGUA POTABLE, DRENAJE Y SANEAMIENTO.				
Definición: EL INDICADOR EXPRESA EL NÚMERO DE ACCIONES REALIZADAS PARA LA EJECUCIÓN DE OBRAS DE AGUA POTABLE, DRENAJE Y SANEAMIENTO EN EL EJERCICIO FISCAL CORRESPONDIENTE EN EL ESTADO DE PUEBLA.				
Tipo	Dimensión	Frecuencia de Medición	Desagregación Geográfica	Tipo de Fórmula
ESTRATEGICO	EFICIENCIA	IRREGULAR	ESTATAL	PORCENTAJE
Unidad de Medida	Método de Cálculo		Área Responsable	
PORCENTAJE	(V1/V2)*100		COMISIÓN ESTATAL DE AGUA Y SANEAMIENTO DEL ESTADO DE PUEBLA	

Características del Indicador

Claridad	Relevancia	Economía	Monitoreable	Adecuado	Aporte Marginal
CUMPLE	CUMPLE	CUMPLE	CUMPLE	CUMPLE	NO_APLICA
Justificación					
ES DE FÁCIL COMPRENSIÓN PARA EL USUARIO NO ESPECIALIZADO	MIDE LA EFICIENCIA CON LA QUE SE EMPLEAN LOS RECURSOS DEL PROGRAMA PARA LA EJECUCIÓN DE LA OBRA.	SU CONSULTA NO GENERA COSTO.	NO SE PUEDE COMPROBAR DE MANERA EXTERNA A LA ENTIDAD.	COMPLEMENTA LA EVALUACIÓN DEL DESEMPEÑO DE LOS OBJETIVOS DEL PROGRAMA.	NO APLICA

Serie de Información disponible: 2017, 2018, 2019, 2020, 2021, 2022, 2023, 2024,2025

Medios de Verificación

Fuentes de Información

REPORTE DE ACTIVIDADES Y ACCIONES REALIZADAS PARA LA EJECUCIÓN DE OBRAS Y/O LÍNEAS DE AGUA POTABLE, DRENAJE Y SANEAMIENTO GENERADOS DE MANERA TRIMESTRAL A RESGUARDO DE LA DIRECCIÓN DE ASUNTOS JURÍDICOS Y LA DIRECCIÓN DE CONSTRUCCIÓN Y SUPERVISIÓN DE LA COMISIÓN ESTATAL DE AGUA Y SANEAMIENTO DEL ESTADO DE PUEBLA, SERIE DE INFORMACIÓN: 2019, 2020, 2021, 2022, 2023, 2024, 2025.	BASE DE DATOS DE LAS DIRECCIONES DE ASUNTOS JURÍDICOS Y DE LA DIRECCIÓN DE CONSTRUCCIÓN Y SUPERVISIÓN DE LA CEASPUE
---	---

Determinación de Metas - Indicador

Línea Base

Valor
100.00

Año
2019

Periodo
DICIEMBRE

Meta y Periodo de Cumplimiento

Valor
100.00

Periodo
DICIEMBRE

Parámetros de Semaforización

> 95.00Y <= 115.00

>= 90.00Y <= 95.00

< 90.00Y > 115.00

Comportamiento del Indicador hacia la meta:REGULAR

Factibilidad: MEDIA

Descripción de la Factibilidad: DEPENDE DE LA SUFICIENCIA DE RECURSOS HUMANOS, MATERIALES Y FINANCIEROS DEL ÁREA EJECUTORA DE OBRAS.

Metas de la Administración

Año
Valor
Periodo

2025
100.00
DICIEMBRE

2026
100.00
DICIEMBRE

2027
100.00
DICIEMBRE

2028
100.00
DICIEMBRE

2029
100.00
DICIEMBRE

2030
100.00
DICIEMBRE

Meta Anual

ENERO FEBRERO MARZO ABRIL MAYO JUNIO JULIO AGOSTO SEPTIEMBRE OCTUBRE NOVIEMBRE DICIEMBRE

14.71 39.41 45.88

Anual: 100.00

Variable (1)

Variable: NÚMERO DE ACCIONES REALIZADAS PARA LA EJECUCIÓN DE OBRA EN AGUA POTABLE, DRENAJE Y SANEAMIENTO.

Definición: EL INDICADOR EXPRESA EL NÚMERO DE ACCIONES REALIZADAS PARA LA EJECUCIÓN DE OBRAS DE AGUA POTABLE, DRENAJE Y SANEAMIENTO EN EL EJERCICIO FISCAL CORRESPONDIENTE EN EL ESTADO DE PUEBLA.

Unidad de Medida:

Frecuencia de Medición:

Desagregación Geográfica:

Disponibilidad de la Información:

ACCIÓN

IRREGULAR

ESTATAL

31/12/2026

Meta Anual

ENERO FEBRERO MARZO ABRIL MAYO JUNIO JULIO AGOSTO SEPTIEMBRE OCTUBRE NOVIEMBRE DICIEMBRE

50.00 134.00 156.00

ANUAL: 340.00

Variable (2)

Variable: NÚMERO DE ACCIONES PROGRAMADAS PARA LA EJECUCIÓN DE OBRA EN AGUA POTABLE, DRENAJE Y SANEAMIENTO

Definición: EL INDICADOR EXPRESA EL NÚMERO DE ACCIONES PROGRAMADAS PARA LA EJECUCIÓN DE OBRAS DE AGUA POTABLE, DRENAJE Y SANEAMIENTO EN EL EJERCICIO FISCAL CORRESPONDIENTE EN EL ESTADO DE PUEBLA.

Unidad de Medida:

Frecuencia de Medición:

Desagregación Geográfica:

Disponibilidad de la Información:

ACCIÓN

IRREGULAR

ESTATAL

31/12/2026

Meta Anual

ENERO FEBRERO MARZO ABRIL MAYO JUNIO JULIO AGOSTO SEPTIEMBRE OCTUBRE NOVIEMBRE DICIEMBRE

340.00 340.00 340.00

ANUAL: 340.00

Datos de Identificación del Programa Presupuestario (PP)

Responsable del PP	Instancia(s) Ejecutora(s)
Ramo: 18 MOVILIDAD Y TRANSPORTE	133 SECRETARÍA DE MOVILIDAD Y TRANSPORTE
Institución: 133 SECRETARÍA DE MOVILIDAD Y TRANSPORTE	
Unidad Responsable: 2000 SUBSECRETARÍA DE MOVILIDAD Y SEGURIDAD VIAL	
Población Objetivo: PERSONAS USUARIAS DE LA VÍA PÚBLICA: PEATONES, CICLISTAS, MOTOCICLISTAS, AUTOMOVILISTAS, USUARIOS DE TRANSPORTE PÚBLICO	

Alineación

Plan Estatal de Desarrollo

Eje: 04 DESARROLLO URBANO Y CRECIMIENTO SOSTENIBLE.

Temática: 03 MOVILIDAD Y TRANSPORTE

Objetivo: 01 IMPULSAR LA MOVILIDAD SOSTENIBLE Y ACCESIBLE EN EL ESTADO.

Estrategia: 03 FORTALECIMIENTO DE LA SEGURIDAD VIAL.

Línea de Acción: 01 ESTABLECER EL PROTOCOLO VIDA-GIZ, EN SEGURIDAD VIAL.

Línea de Acción: 02 MEJORAR LA CIRCULACIÓN CON ACCIONES DE APOYO DE PROXIMIDAD VIAL.

Estrategia: 04 IMPULSO A LA MOVILIDAD ACTIVA.

Línea de Acción: 01 IMPULSAR LA MOVILIDAD CON INSTRUMENTOS QUE PERMITAN TRAZAR RUTAS DE ORIGEN DESTINO.

Línea de Acción: 02 DESARROLLAR EL PLAN MAESTRO DE TRANSPORTE Y MOVILIDAD EN EL ESTADO.

Línea de Acción: 03 PROMOVER EL USO DE VÍAS RECREATIVAS.

Resumen Narrativo

CONTRIBUIR A REDUCIR LA MORTALIDAD Y LESIONES GRAVES POR SINIESTROS DE TRÁNSITO, EN LOS TRASLADOS DE LA POBLACIÓN, CONSIDERANDO LOS DIFERENTES MODOS DE TRANSPORTE PRESENTES EN LOS HOGARES DEL ESTADO DE PUEBLA.

Datos de Identificación del Indicador

Indicador: TASA DE SINIESTROS DE TRÁNSITO FATALES Y NO FATALES (CON PERSONAS FALLECIDAS Y/O LESIONADAS) POR CADA 100,000 VIVIENDAS HABITADAS, QUE CUENTEN CON AUTOMÓVIL Y/O MOTOCICLETA.				
Definición: INDICA LA TASA DE SINIESTROS DE TRÁNSITO OCURRIDOS EN ZONAS URBANAS Y SUBURBANAS DEL ESTADO DE PUEBLA EN LOS QUE HUBO AL MENOS UNA PERSONA FALLECIDA (FATAL) Y/O AL MENOS UNA PERSONA LESIONADA (NO FATAL) POR CADA 100,000 VIVIENDAS PARTICULARES HABITADAS DEL ESTADO DE PUEBLA QUE CUENTEN CON AUTOMOVIL Y/O MOTO.				
Tipo ESTRATEGICO	Dimensión EFICACIA	Frecuencia de Medición QUINQUENAL	Desagregación Geográfica ESTATAL	Tipo de Fórmula TASA
Unidad de Medida TASA		Método de Cálculo (V1/V2)*BASE	Área Responsable 2000 SUBSECRETARÍA DE MOVILIDAD Y SEGURIDAD VIAL	

Características del Indicador

Claridad CUMPLE	Relevancia CUMPLE	Economía CUMPLE	Monitoreable CUMPLE	Adecuado CUMPLE	Aporte Marginal NO_APLICA
---------------------------	-----------------------------	---------------------------	-------------------------------	---------------------------	-------------------------------------

Justificación

EL INDICADOR EXPRESA DE FORMA LA RELACIÓN ENTRE LOS SINIESTROS DE TRÁNSITO Y LA POBLACIÓN	SE EXPRESA LA RELACIÓN ENTRE LOS ACCIDENTES QUE PODRÍAN CAUSAR INCAPACIDAD, DISCAPACIDAD O DESCESOS RESPECTO EL NÚMERO DE VIVIENDAS HABITADAS EN EL ESTADO DE PUEBLA	LA INFORMACIÓN SE OBTIENE DE FUENTE EXISTENTE COMO INEGI	LA MEDICIÓN DEL INDICADOR ES FACTIBLE Y SISTEMÁTICA, CON BASE EN LOS RESULTADOS PUBLICADOS POR EL INSTITUTO NACIONAL DE ESTADÍSTICA, GEOGRAFÍA E INFORMACIÓN (INEGI).	ESTÁ ALINEADO CON OBJETIVOS DE MOVILIDAD Y SEGURIDAD VIAL DEL ESTADO, PERMITIENDO TOMAR DECISIONES CON BASE EN DATOS CONFIABLES.	NO APLICA
---	--	--	---	--	-----------

Serie de Información disponible: 2020-2024

Medios de Verificación

CENSO DE POBLACIÓN Y VIVIENDA 2020 (INEGI), FRECUENCIA DE ACTUALIZACIÓN: QUINQUENAL. LIGA: [https://www.inegi.org.mx/sistemas/Olap/Proyectos/bd/censos/cpv2020/Viviendas.asp?ACCIDENTES DE TRÁNSITO TERRESTRE EN ZONAS URBANAS Y SUBURBANAS](https://www.inegi.org.mx/sistemas/Olap/Proyectos/bd/censos/cpv2020/Viviendas.asp?ACCIDENTES%20DE%20TRÁNSITO%20TERRESTRE%20EN%20ZONAS%20URBANAS%20Y%20SUBURBANAS) (ATUS), (INEGI). FRECUENCIA: ANUAL, LIGA: https://www.inegi.org.mx/sistemas/olap/proyectos/bd/continuas/transporte/accidentes.asp?s=est&c=13159&proy=atus_accidentes.

Fuentes de Información

INEGI (INSTITUTO NACIONAL DE ESTADÍSTICA Y GEOGRAFÍA)

Determinación de Metas - Indicador

Línea Base			Meta y Periodo de Cumplimiento		Parámetros de Semaforización		
Valor	Año	Periodo	Valor	Periodo	<191.27Y<=213.77	>213.77Y<=258.78	<191.27Y>258.78
225.04	2020	DICIEMBRE	225.03	DICIEMBRE			

Comportamiento del Indicador hacia la meta:DESCENDENTE

Factibilidad: MEDIA

Descripción de la Factibilidad: EL INDICADOR SE BASA EN DATOS OFICIALES PROPORCIONADOS POR EL INEGI, LO QUE ASEGURA SU CONFIABILIDAD Y FACILITA SU APLICACIÓN PARA DISEÑAR Y EJECUTAR ACCIONES QUE GARANTICEN EL DERECHO A UNA MOVILIDAD SEGURA.

Metas de la Administración

Año	2025	2026	2027	2028	2029	2030
Valor	225.04	225.03	225.02	225.01	225.00	224.99
Periodo	DICIEMBRE	DICIEMBRE	DICIEMBRE	DICIEMBRE	DICIEMBRE	DICIEMBRE

Meta Anual

ENERO	FEBRERO	MARZO	ABRIL	MAYO	JUNIO	JULIO	AGOSTO	SEPTIEMBRE	OCTUBRE	NOVIEMBRE	DICIEMBRE
											225.03
Anual:											225.03

Variable (1)

Variable: NUMERO DE ACCIDENTES FATALES Y NO FATALES QUE OCURRIERON EN ZONAS URBANAS Y SUBURBANAS DEL ESTADO DE PUEBLA

Definición: SUMA DE ACCIDENTES FATALES Y NO FATALES OCURRIERON EN ZONAS URBANAS Y SUBURBANAS DEL ESTADO DE PUEBLA

Unidad de Medida:	Frecuencia de Medición:	Desagregación Geográfica:	Disponibilidad de la Información:
ACCIDENTE	QUINQUENAL	ESTATAL	31/12/2026

Meta Anual

ENERO	FEBRERO	MARZO	ABRIL	MAYO	JUNIO	JULIO	AGOSTO	SEPTIEMBRE	OCTUBRE	NOVIEMBRE	DICIEMBRE
											1,520.00
ANUAL:											1,520.00

Variable (2)

Variable: VIVIENDAS PARTICULARES HABITADAS QUE CUENTEN CON AUTOMOVIL Y/O MOTOCICLETA DEL ESTADO DE PUEBLA.

Definición: NUMERO DE VIVIENDAS PARTICULARES HABITADAS DE CUALQUIER CLASE: CASA ÚNICA EN EL TERRENO; CASA QUE COMPARTE TERRENO CON OTRA(S); CASA DÚPLEX; DEPARTAMENTO EN EDIFICIO; VIVIENDA EN VECINDAD O CUARTERÍA; VIVIENDA EN CUARTO DE AZOTEA DE UN EDIFICIO; LOCAL NO CONSTRUIDO PARA HABITACIÓN, VIVIENDA MÓVIL; REFUGIO Y NO ESPECIFICADO DE VIVIENDA PARTICULAR. INCLUYE A LAS VIVIENDAS PARTICULARES SIN INFORMACIÓN DE OCUPANTES. QUE CUENTEN CON AUTOMOVIL Y/O MOTOCICLETA

Unidad de Medida:	Frecuencia de Medición:	Desagregación Geográfica:	Disponibilidad de la Información:
VIVIENDA	QUINQUENAL	ESTATAL	31/12/2025

Meta Anual

ENERO	FEBRERO	MARZO	ABRIL	MAYO	JUNIO	JULIO	AGOSTO	SEPTIEMBRE	OCTUBRE	NOVIEMBRE	DICIEMBRE
											675,480.00
ANUAL:											675,480.00

Datos de Identificación del Programa Presupuestario (PP)

Responsable del PP
Ramo: 18 MOVILIDAD Y TRANSPORTE
Instancia(s) Ejecutora(s)
133 SECRETARÍA DE MOVILIDAD Y TRANSPORTE
Institución: 133 SECRETARÍA DE MOVILIDAD Y TRANSPORTE
Unidad Responsable: 2000 SUBSECRETARÍA DE MOVILIDAD Y SEGURIDAD VIAL
Población Objetivo: PERSONAS USUARIAS DE LA VÍA PÚBLICA: PEATONES, CICLISTAS, MOTOCICLISTAS, AUTOMOVILISTAS, USUARIOS DE TRANSPORTE PÚBLICO

Alineación

Plan Estatal de Desarrollo

Eje: 04 DESARROLLO URBANO Y CRECIMIENTO SOSTENIBLE.

Temática: 03 MOVILIDAD Y TRANSPORTE

Objetivo: 01 IMPULSAR LA MOVILIDAD SOSTENIBLE Y ACCESIBLE EN EL ESTADO.

Estrategia: 03 FORTALECIMIENTO DE LA SEGURIDAD VIAL.

Línea de Acción: 01 ESTABLECER EL PROTOCOLO VIDA-GIZ, EN SEGURIDAD VIAL.

Línea de Acción: 02 MEJORAR LA CIRCULACIÓN CON ACCIONES DE APOYO DE PROXIMIDAD VIAL.

Estrategia: 04 IMPULSO A LA MOVILIDAD ACTIVA.

Línea de Acción: 01 IMPULSAR LA MOVILIDAD CON INSTRUMENTOS QUE PERMITAN TRAZAR RUTAS DE ORIGEN DESTINO.

Línea de Acción: 02 DESARROLLAR EL PLAN MAESTRO DE TRANSPORTE Y MOVILIDAD EN EL ESTADO.

Línea de Acción: 03 PROMOVER EL USO DE VÍAS RECREATIVAS.

Resumen Narrativo

GARANTIZAR QUE LAS PERSONAS EN PUEBLA CUENTEN CON CONDICIONES SEGURAS DE MOVILIDAD, INDEPENDIENEMENTE DEL MEDIO DE TRANSPORTE CON QUE CUENTEN EN SUS HOGARES (AUTOMÓVIL, MOTOCICLETA, BICICLETA O NINGUNO), MEDIANTE LICENCIAMIENTO RESPONSABLE, AUDITORÍAS VIALES, PROMOCIÓN DE LA MOVILIDAD ACTIVA Y CULTURA VIAL.

Datos de Identificación del Indicador

Indicador: TASA DE SINIESTROS DE TRANSITO FATALES (CON PERSONAS FALLECIDAS) POR CADA 100,000 VIVIENDAS HABITADAS QUE CUENTEN CON AUTOMOVIL Y MOTOCICLETA EN EL ESTADO DE PUEBLA.

Definición: SE REFIERE A LA TASA DE SINIESTROS DE TRANSITO FATALES (CON PERSONAS FALLECIDAS) POR CADA 100,000 VIVIENDAS HABITADAS QUE CUENTEN CON AUTOMOVIL Y/O MOTOCICLETA.

Tipo	Dimensión	Frecuencia de Medición	Desagregación Geográfica	Tipo de Fórmula
ESTRATEGICO	EFICACIA	QUINQUENAL	ESTATAL	TASA
Unidad de Medida	Método de Cálculo	Área Responsable		
TASA	(V1/V2)*BASE	2000 SUBSECRETARIA DE MOVILIDAD Y SEGURIDAD VIAL		

Características del Indicador

Claridad	Relevancia	Economía	Monitoreable	Adecuado	Aporte Marginal
CUMPLE	CUMPLE	CUMPLE	CUMPLE	CUMPLE	NO_APLICA

Justificación

EL INDICADOR ES CLARO, YA QUE PERMITE CONOCER LA INCIDENCIA DE SINIESTROS VIALES EN HOGARES CON VEHÍCULOS PARTICULARES, ESPECÍFICAMENTE LOS QUE TIENEN TANTO AUTO COMO MOTOCICLETA.	PERMITE DISEÑAR E IMPLEMENTAR ESTRATEGIAS PARA REDUCIR LOS ACCIDENTES DE TRÁNSITO QUE INVOLUCRAN ESTE TIPO DE HOGARES, COMÚNMENTE EXPUESTOS A MAYOR RIESGO.	LA INFORMACIÓN PARA CALCULARLO NO GENERA COSTO YA QUE EL INDICADOR ES EVALUADO POR EL INSTITUTO NACIONAL DE ESTADÍSTICA Y GEOGRAFÍA.	LA INFORMACIÓN DEL INDICADOR ES MONITOREABLE DE ACUERDO CON LOS RESULTADOS PUBLICADOS POR EL INSTITUTO NACIONAL DE ESTADÍSTICA Y GEOGRAFÍA.	REFLEJA UNA PROBLEMÁTICA ESPECÍFICA DE MOVILIDAD Y SEGURIDAD VIAL EN EL ESTADO.	NO APLICA.
---	---	--	---	---	------------

Serie de Información disponible: 2024

Medios de Verificación

ESTADÍSTICA DE ACCIDENTES DE TRÁNSITO TERRESTRE EN ZONAS URBANAS Y SUBURBANAS (ATUS), CUESTIONARIO EE 4 8, Y TABULADO NÚMERO 10 DEL CENSO DE POBLACIÓN Y VIVIENDA 2020, PUBLICADO POR EL INSTITUTO NACIONAL DE ESTADÍSTICA Y GEOGRAFÍA (INEGI). FRECUENCIA: ANUAL PARA ACCIDENTES Y QUINQUENAL PARA INFORMACIÓN DE VIVIENDAS. DISPONIBLE EN LA PLATAFORMA DE TABULADOS DE INEGI: <https://www.inegi.org.mx/programas/ccpv/2020/#tabulados> os, serie de información: 2020-2025. https://www.inegi.org.mx/programas/accidentes/#datos_abiertos

Fuentes de Información

INEGI (INSTITUTO NACIONAL DE ESTADÍSTICA Y GEOGRAFÍA)

Determinación de Metas - Indicador

Línea Base

Valor
35.39
Año
2024
Periodo
DICIEMBRE

Meta y Periodo de Cumplimiento

Valor
35.38
Periodo
DICIEMBRE

Parámetros de Semaforización

>30.07Y<=33.61 >33.61Y<=40.68 < 30.07Y > 40.68

Comportamiento del Indicador hacia la meta:DESCENDENTE

Factibilidad: MEDIA

Descripción de la Factibilidad: REQUIERE DE LA IMPLEMANTECION DE UN CONJUNTO DE ACCIONES A MEIDANO PLAZO Y LAS PREFERENCIAS DE LOS USUARIOS.

Metas de la Administración

Año	2025	2026	2027	2028	2029	2030
Valor	35.39	35.38	35.37	35.36	35.35	35.34
Periodo	DICIEMBRE	DICIEMBRE	DICIEMBRE	DICIEMBRE	DICIEMBRE	DICIEMBRE

Meta Anual

ENERO	FEBRERO	MARZO	ABRIL	MAYO	JUNIO	JULIO	AGOSTO	SEPTIEMBRE	OCTUBRE	NOVIEMBRE	DICIEMBRE
											35.38
										Anual:	35.38

Variable (1)

Variable: ACCIDENTES FATALES QUE OCURREN EN ZONAS URBANAS Y SUBURBANAS DEL ESTADO DE PUEBLA

Definición: NUMERO DE ACCIDENTES FATALES QUE OCURREN EN ZONAS URBANAS Y SUBURBANAS DEL ESTADO DE PUEBLA

Unidad de Medida:

ACCIDENTE

Frecuencia de Medición:

QUINQUENAL

Desagregación Geográfica:

ESTATAL

Disponibilidad de la Información:

31/12/2026

Meta Anual

ENERO	FEBRERO	MARZO	ABRIL	MAYO	JUNIO	JULIO	AGOSTO	SEPTIEMBRE	OCTUBRE	NOVIEMBRE	DICIEMBRE
											239.00
										ANUAL:	239.00

Variable (2)

Variable: VIVIENDAS PARTICULARES HABITADAS QUE CUENTAN CON AUTOMOVIL Y/O MOTOCICLETA EN EL ESTADO DE PUEBLA

Definición: TOTAL DE VIVIENDAS PARTICULARES HABITADAS QUE CUENTAN CON AUTOMOVIL Y/O MOTOCICLETA EN EL ESTADO DE PUEBLA

Unidad de Medida:

VIVIENDA

Frecuencia de Medición:

QUINQUENAL

Desagregación Geográfica:

ESTATAL

Disponibilidad de la Información:

31/12/2026

Meta Anual

ENERO	FEBRERO	MARZO	ABRIL	MAYO	JUNIO	JULIO	AGOSTO	SEPTIEMBRE	OCTUBRE	NOVIEMBRE	DICIEMBRE
											675,480.00
										ANUAL:	675,480.00

Datos de Identificación del Programa Presupuestario (PP)

Responsable del PP
Ramo: 18 MOVILIDAD Y TRANSPORTE
Instancia(s) Ejecutora(s)
133 SECRETARÍA DE MOVILIDAD Y TRANSPORTE
Institución: 133 SECRETARÍA DE MOVILIDAD Y TRANSPORTE
Unidad Responsable: 2000 SUBSECRETARÍA DE MOVILIDAD Y SEGURIDAD VIAL
Población Objetivo: PERSONAS USUARIAS DE LA VÍA PÚBLICA: PEATONES, CICLISTAS, MOTOCICLISTAS, AUTOMOVILISTAS, USUARIOS DE TRANSPORTE PÚBLICO

Alineación

Plan Estatal de Desarrollo

Eje: 04 DESARROLLO URBANO Y CRECIMIENTO SOSTENIBLE.

Temática: 03 MOVILIDAD Y TRANSPORTE

Objetivo: 01 IMPULSAR LA MOVILIDAD SOSTENIBLE Y ACCESIBLE EN EL ESTADO.

Estrategia: 03 FORTALECIMIENTO DE LA SEGURIDAD VIAL.

Línea de Acción: 01 ESTABLECER EL PROTOCOLO VIDA-GIZ, EN SEGURIDAD VIAL.

Línea de Acción: 02 MEJORAR LA CIRCULACIÓN CON ACCIONES DE APOYO DE PROXIMIDAD VIAL.

Estrategia: 04 IMPULSO A LA MOVILIDAD ACTIVA.

Línea de Acción: 01 IMPULSAR LA MOVILIDAD CON INSTRUMENTOS QUE PERMITAN TRAZAR RUTAS DE ORIGEN DESTINO.

Línea de Acción: 02 DESARROLLAR EL PLAN MAESTRO DE TRANSPORTE Y MOVILIDAD EN EL ESTADO.

Línea de Acción: 03 PROMOVER EL USO DE VÍAS RECREATIVAS.

Resumen Narrativo

PROYECTOS Y ESTUDIOS DE MOVILIDAD ELABORADOS.

Datos de Identificación del Indicador

Indicador: PORCENTAJE DE PROYECTOS Y ESTUDIOS ELABORADOS EN MATERIA DE MOVILIDAD.

Definición: E REFIERE A LA CANTIDAD DE ESTUDIOS Y PROYECTOS REALIZADOS PARA GARANTIZAR UNA ADECUADA CREACIÓN, REDISTRIBUCIÓN, MODIFICACIÓN Y ADECUACIÓN A LOS ESPACIOS PÚBLICOS Y GARANTIZANDO LA MOVILIDAD EN CONDICIONES DE SEGURIDAD VIAL EN EL ESTADO

Tipo	Dimensión	Frecuencia de Medición	Desagregación Geográfica	Tipo de Fórmula
ESTRATEGICO	EFICACIA	SEMESTRAL	ESTATAL	PORCENTAJE
Unidad de Medida PORCENTAJE		Método de Cálculo (V1/V2)*100	Área Responsable 2001 DIRECCIÓN DE PLANEACIÓN Y ESTUDIOS DE LA MOVILIDAD	

Características del Indicador

Claridad	Relevancia	Economía	Monitoreable	Adecuado	Aporte Marginal
CUMPLE	CUMPLE	CUMPLE	CUMPLE	CUMPLE	NO_APLICA

Justificación

ES DE FÁCIL COMPRENSIÓN PARA EL LECTOR TODA VEZ QUE LA REDACCIÓN ES COHERENTE CON EL OBJETIVO DE MEDICIÓN, EL CUAL CORRESPONDE A LA ELABORACIÓN DE PROYECTOS Y ESTUDIOS EN MATERIA DE MOVILIDAD.	ESTÁ DIRECTAMENTE RELACIONADO AL OBJETO DE MEDICIÓN, EL CUAL PERMITE IDENTIFICAR LOS PROYECTOS Y ESTUDIOS DE MOVILIDAD LO CUAL PERMITE IMPLEMENTAR ACCIONES PARA LA MEJORA E IMPLEMENTACIÓN DE UNA MOVILIDAD SEGURA, ASEQUIBLE Y EFICIENTE.	PARA LA REALIZACIÓN DE LOS PROYECTOS Y ESTUDIOS DE MOVILIDAD NO SE GENERA UN ALTO COSTO.	LA INFORMACIÓN DEL INDICADOR ES MONITOREABLE DE ACUERDO CON LA IMPLEMENTACIÓN DE LOS PROYECTOS Y ESTUDIOS DE MOVILIDAD POR PARTE DE LOS MUNICIPIOS DEL ESTADO DE PUEBLA.	PROVEE INFORMACIÓN RELEVANTE PARA ANALIZAR Y EVALUAR LA MOVILIDAD EN DIFERENTES MUNICIPIOS DEL ESTADO DE PUEBLA.	NO APLICA.
--	---	--	--	--	------------

Serie de Información disponible: 2024-2025

Medios de Verificación

COMPENDIO FÍSICO DE DOCUMENTACIÓN QUE CONTIENE: PROYECTOS Y ESTUDIOS DE MOVILIDAD, REALIZADO POR LA DIRECCIÓN DE PLANEACIÓN Y ESTUDIOS DE LA MOVILIDAD. FRECUENCIA SEMESTRAL. SERIE DE INFORMACIÓN 2024-2025.

Fuentes de Información

2001 DIRECCIÓN DE PLANEACIÓN Y ESTUDIOS DE MOVILIDAD

Determinación de Metas - Indicador

Línea Base			Meta y Periodo de Cumplimiento		Parámetros de Semaforización		
Valor	Año	Periodo	Valor	Periodo	>=95.00Y <=115.00	>=90.00Y <=95.00	< 90.00Y > 115.00
100.00	2025	DICIEMBRE	100.00	DICIEMBRE			

Comportamiento del Indicador hacia la meta:REGULAR

Factibilidad: MEDIA

Descripción de la Factibilidad: SE ENCUENTRAN SUJETOS A LA AUTORIZACIÓN DE PROYECTOS Y ESTUDIOS POR LA INSTANCIA COMPETENTE

Metas de la Administración						
Año	2025	2026	2027	2028	2029	2030
Valor	100.00	100.00	100.00	100.00	100.00	100.00
Periodo	DICIEMBRE	DICIEMBRE	DICIEMBRE	DICIEMBRE	DICIEMBRE	DICIEMBRE

Meta Anual											
ENERO	FEBRERO	MARZO	ABRIL	MAYO	JUNIO	JULIO	AGOSTO	SEPTIEMBRE	OCTUBRE	NOVIEMBRE	DICIEMBRE
					100.00						
Anual:											100.00

Variable (1)											
Variable: NÚMERO DE PROYECTOS Y ESTUDIOS DE MOVILIDAD Y SEGURIDAD VIAL REALIZADOS											
Definición: SE REFIERE AL TOTAL DE ESTUDIOS Y PROYECTOS REALIZADOS PARA EL FORTALECIMIENTO DE LA MOVILIDAD Y LA SEGURIDAD VIAL											
Unidad de Medida:			Frecuencia de Medición:			Desagregación Geográfica:			Disponibilidad de la Información:		
PROYECTO			SEMESTRAL			ESTATAL			31/12/2025		
Meta Anual											
ENERO	FEBRERO	MARZO	ABRIL	MAYO	JUNIO	JULIO	AGOSTO	SEPTIEMBRE	OCTUBRE	NOVIEMBRE	DICIEMBRE
					15.00						
ANUAL:											15.00 30.00

Variable (2)											
Variable: NÚMERO DE PROYECTOS Y ESTUDIOS DE MOVILIDAD Y SEGURIDAD VIAL PROGRAMADOS											
Definición: SE REFIERE A LOS ESTUDIOS Y PROYECTOS PROGRAMADOS REALIZADOS PARA EL FORTALECIMIENTO DE LA MOVILIDAD Y LA SEGURIDAD VIAL											
Unidad de Medida:			Frecuencia de Medición:			Desagregación Geográfica:			Disponibilidad de la Información:		
PROYECTO			SEMESTRAL			ESTATAL			31/12/2025		
Meta Anual											
ENERO	FEBRERO	MARZO	ABRIL	MAYO	JUNIO	JULIO	AGOSTO	SEPTIEMBRE	OCTUBRE	NOVIEMBRE	DICIEMBRE
					15.00						
ANUAL:											15.00 30.00

Datos de Identificación del Programa Presupuestario (PP)

Responsable del PP	Instancia(s) Ejecutora(s)
Ramo: 18 MOVILIDAD Y TRANSPORTE	133 SECRETARÍA DE MOVILIDAD Y TRANSPORTE
Institución: 133 SECRETARÍA DE MOVILIDAD Y TRANSPORTE	
Unidad Responsable: 2000 SUBSECRETARÍA DE MOVILIDAD Y SEGURIDAD VIAL	
Población Objetivo: PERSONAS USUARIAS DE LA VÍA PÚBLICA: PEATONES, CICLISTAS, MOTOCICLISTAS, AUTOMOVILISTAS, USUARIOS DE TRANSPORTE PÚBLICO	

Alineación

Plan Estatal de Desarrollo

Eje: 04 DESARROLLO URBANO Y CRECIMIENTO SOSTENIBLE.

Temática: 03 MOVILIDAD Y TRANSPORTE

Objetivo: 01 IMPULSAR LA MOVILIDAD SOSTENIBLE Y ACCESIBLE EN EL ESTADO.

Estrategia: 03 FORTALECIMIENTO DE LA SEGURIDAD VIAL.

Línea de Acción: 01 ESTABLECER EL PROTOCOLO VIDA-GIZ, EN SEGURIDAD VIAL.

Línea de Acción: 02 MEJORAR LA CIRCULACIÓN CON ACCIONES DE APOYO DE PROXIMIDAD VIAL.

Estrategia: 04 IMPULSO A LA MOVILIDAD ACTIVA.

Línea de Acción: 01 IMPULSAR LA MOVILIDAD CON INSTRUMENTOS QUE PERMITAN TRAZAR RUTAS DE ORIGEN DESTINO.

Línea de Acción: 02 DESARROLLAR EL PLAN MAESTRO DE TRANSPORTE Y MOVILIDAD EN EL ESTADO.

Línea de Acción: 03 PROMOVER EL USO DE VÍAS RECREATIVAS.

Resumen Narrativo

ACCIONES DE PLANEACIÓN E INFORMACIÓN DE LA MOVILIDAD REALIZADAS.

Datos de Identificación del Indicador

Indicador: PORCENTAJE DE ACCIONES DE PLANEACIÓN E INFORMACIÓN DE LA MOVILIDAD REALIZADAS.

Definición: SE REFIERE A LA CANTIDAD DE ACCIONES REALIZADAS PARA ORDENAR Y SISTEMATIZAR EL DIAGNÓSTICO, INFORMACIÓN, SEGUIMIENTO, EVALUACIÓN Y BASES DE DATOS DE LA MOVILIDAD EN EL ESTADO, A TRAVÉS DE LA CORRECTA UTILIZACIÓN DE INFORMACIÓN CERTERA PARA ELABORAR MECANISMOS, ESTRATEGIAS Y PRIORIDADES.

Tipo	Dimensión	Frecuencia de Medición	Desagregación Geográfica	Tipo de Fórmula
ESTRATEGICO	EFICACIA	SEMESTRAL	ESTATAL	PORCENTAJE
Unidad de Medida	Método de Cálculo	Área Responsable		
PORCENTAJE	(V1/V2)*100	2001 DIRECCIÓN DE PLANEACIÓN Y ESTUDIOS DE LA MOVILIDAD		

Características del Indicador

Claridad	Relevancia	Economía	Monitoreable	Adecuado	Aporte Marginal
CUMPLE	CUMPLE	CUMPLE	CUMPLE	CUMPLE	NO_APLICA

Justificación

ES DE FÁCIL COMPRENSIÓN PARA EL LECTOR TODA VEZ QUE LA REDACCIÓN ES COHERENTE CON EL OBJETIVO DE MEDICIÓN, EL CUAL CORRESPONDE A LA REALIZACIÓN DE ACCIONES DE PLANEACIÓN E INFORMACIÓN DE MOVILIDAD.	ESTÁ DIRECTAMENTE RELACIONADO AL OBJETO DE MEDICIÓN, EL CUAL PERMITE IDENTIFICAR LAS ACCIONES DE PLANEACIÓN E INFORMACIÓN DE MOVILIDAD, LO CUAL PERMITE IMPLEMENTAR ACCIONES PARA LA MEJORA E IMPLEMENTACIÓN DE UNA MOVILIDAD SEGURA, ASEQUIBLE Y EFICIENTE.	NO SE GENERA UN ALTO COSTO PARA LAS ACCIONES DE PLANEACIÓN E INFORMACIÓN DE LA MOVILIDAD.	LA INFORMACIÓN DEL INDICADOR ES MONITOREABLE DE ACUERDO CON LA IMPLEMENTACIÓN DE LAS ACCIONES DE PLANEACIÓN E INFORMACIÓN DE LA MOVILIDAD POR PARTE DE LOS MUNICIPIOS DEL ESTADO DE PUEBLA.	PROVEE INFORMACIÓN RELEVANTE PARA ANALIZAR Y EVALUAR LA MOVILIDAD EN DIFERENTES MUNICIPIOS DEL ESTADO DE PUEBLA.	NO APLICA.
---	--	---	---	--	------------

Serie de Información disponible: 2026

Medios de Verificación

COMPENDIO FÍSICO DE DOCUMENTACIÓN QUE CONTIENE: REPORTE DE ACCIONES EN MATERIA DE MOVILIDAD Y SEGURIDAD VIAL, REALIZADO POR EL DEPARTAMENTO DE PLANEACIÓN E INFORMACIÓN DE MOVILIDAD DE LA DIRECCIÓN DE PLANEACIÓN Y ESTUDIOS DE MOVILIDAD, FRECUENCIA SEMESTRAL, SERIE DE INFORMACIÓN 2025.

Fuentes de Información

2001 DIRECCIÓN DE PLANEACIÓN Y ESTUDIOS DE LA MOVILIDAD

Determinación de Metas - Indicador

Línea Base

Valor
100.00
Año
2026
Periodo
DICIEMBRE

Meta y Periodo de Cumplimiento

Valor
100.00
Periodo
DICIEMBRE

Parámetros de Semaforización

> 95.00Y <= 115.00
>= 90.00Y <= 95.00
< 90.00Y > 115.00

Comportamiento del Indicador hacia la meta:NOMINAL

Factibilidad: MEDIA

Descripción de la Factibilidad: SE ENCUENTRAN SUJETOS A LA AUTORIZACIÓN DE LAS ACCIONES POR LAS INSTANCIAS ESTATALES O MUNICIPALES COMPETENTE

Metas de la Administración

Año	2025	2026	2027	2028	2029	2030
Valor	100.00	100.00	100.00	100.00	100.00	100.00
Periodo	DICIEMBRE	DICIEMBRE	DICIEMBRE	DICIEMBRE	DICIEMBRE	DICIEMBRE

Meta Anual

ENERO	FEBRERO	MARZO	ABRIL	MAYO	JUNIO	JULIO	AGOSTO	SEPTIEMBRE	OCTUBRE	NOVIEMBRE	DICIEMBRE
					100.00						
										Anual:	100.00
											100.00

Variable (1)

Variable: ÚMERO DE ACCIONES DE PLANEACIÓN E INFORMACIÓN DE LA MOVILIDAD REALIZADAS

Definición: SE REFIERE AL TOTAL DE ACCIONES REALIZADOS PARA ORDENAR Y SISTEMATIZAR EL DIAGNÓSTICO, INFORMACIÓN, SEGUIMIENTO, EVALUACIÓN Y AUDITORÍA DE LA MOVILIDAD EN EL ESTADO, A TRAVÉS DE LA CORRECTA UTILIZACIÓN DE INFORMACIÓN CERTERA PARA ELABORAR MECANISMOS, ESTRATEGIAS Y PRIORIDADES A NIVEL ESTATAL.

Unidad de Medida:

ACCIÓN

Frecuencia de Medición:

SEMESTRAL

Desagregación Geográfica:

ESTATAL

Disponibilidad de la Información:

31/12/2025

Meta Anual

ENERO	FEBRERO	MARZO	ABRIL	MAYO	JUNIO	JULIO	AGOSTO	SEPTIEMBRE	OCTUBRE	NOVIEMBRE	DICIEMBRE
					9.00						
										ANUAL:	9.00
											18.00

Variable (2)

Variable: NÚMERO DE ACCIONES DE PLANEACIÓN E INFORMACIÓN DE MOVILIDAD PROGRAMADAS

Definición: SE REFIERE AL TOTAL DE ACCIONES PROGRAMADAS PARA GARANTIZAR UNA CORRECTA RECOPIACIÓN DE INFORMACIÓN CERTERA PARA LA PLANEACIÓN DE LA MOVILIDAD

Unidad de Medida:

ACCIÓN

Frecuencia de Medición:

SEMESTRAL

Desagregación Geográfica:

ESTATAL

Disponibilidad de la Información:

31/12/2025

Meta Anual

ENERO	FEBRERO	MARZO	ABRIL	MAYO	JUNIO	JULIO	AGOSTO	SEPTIEMBRE	OCTUBRE	NOVIEMBRE	DICIEMBRE
					9.00						
										ANUAL:	9.00
											18.00

Datos de Identificación del Programa Presupuestario (PP)

Responsable del PP
Ramo: 18 MOVILIDAD Y TRANSPORTE
Instancia(s) Ejecutora(s)
133 SECRETARÍA DE MOVILIDAD Y TRANSPORTE
Institución: 133 SECRETARÍA DE MOVILIDAD Y TRANSPORTE
Unidad Responsable: 2000 SUBSECRETARÍA DE MOVILIDAD Y SEGURIDAD VIAL
Población Objetivo: PERSONAS USUARIAS DE LA VÍA PÚBLICA: PEATONES, CICLISTAS, MOTOCICLISTAS, AUTOMOVILISTAS, USUARIOS DE TRANSPORTE PÚBLICO

Alineación

Plan Estatal de Desarrollo

Eje: 04 DESARROLLO URBANO Y CRECIMIENTO SOSTENIBLE.

Temática: 03 MOVILIDAD Y TRANSPORTE

Objetivo: 01 IMPULSAR LA MOVILIDAD SOSTENIBLE Y ACCESIBLE EN EL ESTADO.

Estrategia: 03 FORTALECIMIENTO DE LA SEGURIDAD VIAL.

Línea de Acción: 01 ESTABLECER EL PROTOCOLO VIDA-GIZ, EN SEGURIDAD VIAL.

Línea de Acción: 02 MEJORAR LA CIRCULACIÓN CON ACCIONES DE APOYO DE PROXIMIDAD VIAL.

Estrategia: 04 IMPULSO A LA MOVILIDAD ACTIVA.

Línea de Acción: 01 IMPULSAR LA MOVILIDAD CON INSTRUMENTOS QUE PERMITAN TRAZAR RUTAS DE ORIGEN DESTINO.

Línea de Acción: 02 DESARROLLAR EL PLAN MAESTRO DE TRANSPORTE Y MOVILIDAD EN EL ESTADO.

Línea de Acción: 03 PROMOVER EL USO DE VÍAS RECREATIVAS.

Resumen Narrativo

CAPACITACIONES A TRAVÉS DE LA FORMACIÓN Y SENSIBILIZACIÓN EN MATERIA DE MOVILIDAD Y SEGURIDAD VIAL IMPARTIDAS.

Datos de Identificación del Indicador

Indicador: PORCENTAJE DE CURSOS Y/O TALLERES IMPLEMENTADOS EN MATERIA DE MOVILIDAD Y SEGURIDAD VIAL.

Definición: SE REFIERE AL TOTAL DE CURSOS Y/O TALLERES IMPLEMENTADOS A TRAVÉS DE ACCIONES DE FORMACIÓN Y SENSIBILIZACIÓN, CON EL OBJETIVO DE GENERAR LA ADOPCIÓN DE HÁBITOS EDUCACIÓN VIAL; PREVENCIÓN DE SINIESTRO DE TRÁNSITO; SEGURIDAD EN EL TRANSPORTE PÚBLICO; EL USO RACIONAL DE AUTOMÓVIL PARTICULAR; LA PROMOCIÓN DE LOS DESPLAZAMIENTOS INTELIGENTES Y TODAS AQUELLAS ACCIONES QUE PERMITAN LOGRAR UNA SANA CONVIVENCIA EN LAS VÍAS.

Tipo	Dimensión	Frecuencia de Medición	Desagregación Geográfica	Tipo de Fórmula
GESTION	EFICACIA	SEMESTRAL	ESTATAL	PORCENTAJE
Unidad de Medida		Método de Cálculo	Área Responsable	
PORCENTAJE		$(V1/V2)*100$	2002 DIRECCIÓN DE CULTURA DE LA MOVILIDAD	

Características del Indicador

Claridad	Relevancia	Economía	Monitoreable	Adecuado	Aporte Marginal
CUMPLE	CUMPLE	CUMPLE	CUMPLE	CUMPLE	NO_APLICA

Justificación

ES DE FÁCIL COMPRENSIÓN PARA EL LECTOR TODA VEZ QUE LA REDACCIÓN ES COHERENTE CON EL OBJETIVO DE MEDICIÓN, EL CUAL CORRESPONDE A IMPLEMENTAR CURSOS Y/O TALLERES EN MATERIA DE MOVILIDAD Y SEGURIDAD VIAL.	ESTÁ DIRECTAMENTE RELACIONADO AL OBJETO DE MEDICIÓN, EL CUAL PERMITE IDENTIFICAR UNA DIMENSIÓN SOCIAL DE LOS CURSOS Y/O TALLERES IMPLEMENTADOS EN TEMAS DE MOVILIDAD Y SEGURIDAD VIAL.	PARA LA IMPARTICIÓN DE CURSOS Y/O TALLERES EN MATERIA DE MOVILIDAD Y SEGURIDAD VIAL NO SE GENERA UN ALTO COSTO.	LA INFORMACIÓN DEL INDICADOR ES MONITOREABLE TODA VEZ QUE SU SEGUIMIENTO Y MONITOREO DEPENDE DIRECTAMENTE DE LA SECRETARÍA DE MOVILIDAD Y TRANSPORTE.	PROVEE INFORMACIÓN RELEVANTE PARA INCREMENTAR EL CONOCIMIENTO QUE TIENE LA POBLACIÓN RESPECTO A LOS TEMAS DE MOVILIDAD Y SEGURIDAD VIAL.	NO APLICA
--	--	---	---	--	-----------

Serie de Información disponible: 2022-2025

Medios de Verificación

COMPENDIO FÍSICO DE DOCUMENTACIÓN QUE CONTIENE: LISTAS DE ASISTENCIA Y EVIDENCIA FOTOGRÁFICA DE CURSOS Y/O TALLERES EN MATERIA DE MOVILIDAD Y SEGURIDAD VIAL, REALIZADAS POR LA DIRECCIÓN DE CULTURA DE LA MOVILIDAD, FRECUENCIA SEMESTRAL, SERIE DE INFORMACIÓN 2022-2025.

Fuentes de Información

2002 DIRECCIÓN DE CULTURA DE LA MOVILIDAD 2003 DIRECCIÓN DE FORMACIÓN, GESTIÓN Y VINCULACIÓN.

Determinación de Metas - Indicador

Línea Base

Valor
100.00
Año
2026
Periodo
DICIEMBRE

Meta y Periodo de Cumplimiento

Valor
100.00
Periodo
DICIEMBRE

Parámetros de Semaforización

> 95.00Y <= 115.00 >=90.00Y <=95.00 < 90.00Y > 115.00

Comportamiento del Indicador hacia la meta:ASCENDENTE

Factibilidad: MEDIA

Descripción de la Factibilidad: SU FACTIBILIDAD DEPENDE DEL INTERÉS DE LA CIUDADANIA

Metas de la Administración

Año	2025	2026	2027	2028	2029	2030
Valor	100.00	100.00	100.00	100.00	100.00	100.00
Periodo	DICIEMBRE	DICIEMBRE	DICIEMBRE	DICIEMBRE	DICIEMBRE	DICIEMBRE

Meta Anual

ENERO	FEBRERO	MARZO	ABRIL	MAYO	JUNIO	JULIO	AGOSTO	SEPTIEMBRE	OCTUBRE	NOVIEMBRE	DICIEMBRE
					100.00						
										Anual:	100.00

Variable (1)

Variable: NÚMERO DE CURSOS Y/O TALLERES IMPARTIDOS EN MATERIA DE MOVILIDAD Y SEGURIDAD VIAL

Definición: SE REFIERE AL TOTAL CURSOS Y/O TALLERES IMPARTIDOS A TRAVÉS DE ACCIONES DE FORMACIÓN Y SENSIBILIZACIÓN, CON EL OBJETIVO DE GENERAR LA ADOPCIÓN DE HABITOS DE EDUCACIÓN VIAL PREVENCIÓN DE SINIESTRO DE TRÁNSITO SEGURIDAD VIAL EN EL TRANSPORTE PUBLIC EL USOS RACIONAL DE AUTOMOVIL PARTICULAR; LA PROMOCIÓN DE LOS DESPLAZAMIENTOS INTELIGENTES Y TODAS AQUELLAS ACCIONES QUE PERMITAN LOGRAR UNA SANA CONVIVENCIA EN LAS VÍAS.

Unidad de Medida:

CURSO

Frecuencia de Medición:

SEMESTRAL

Desagregación Geográfica:

ESTATAL

Disponibilidad de la Información:

31/12/2025

Meta Anual

ENERO	FEBRERO	MARZO	ABRIL	MAYO	JUNIO	JULIO	AGOSTO	SEPTIEMBRE	OCTUBRE	NOVIEMBRE	DICIEMBRE
					266.00						
										ANUAL:	264.00 530.00

Variable (2)

Variable: NÚMERO DE PERSONAS PROGRAMADAS A CAPACITARSE EN MATERIA DE MOVILIDAD Y SEGURIDAD VIAL

Definición: SE REFIERE AL TOTAL DE PERSONAS QUE SE TIENE PROGRAMADAS A CAPACITARSE EN MATERIA DE MOVILIDAD Y SEGURIDAD VIAL

Unidad de Medida:

PERSONA

Frecuencia de Medición:

SEMESTRAL

Desagregación Geográfica:

ESTATAL

Disponibilidad de la Información:

31/12/2025

Meta Anual

ENERO	FEBRERO	MARZO	ABRIL	MAYO	JUNIO	JULIO	AGOSTO	SEPTIEMBRE	OCTUBRE	NOVIEMBRE	DICIEMBRE
					266.00						
										ANUAL:	264.00 530.00

Datos de Identificación del Programa Presupuestario (PP)

Responsable del PP **Instancia(s) Ejecutora(s)**
Ramo: 18 MOVILIDAD Y TRANSPORTE 133 SECRETARÍA DE MOVILIDAD Y TRANSPORTE
Institución: 133 SECRETARÍA DE MOVILIDAD Y TRANSPORTE
Unidad Responsable: 2000 SUBSECRETARÍA DE MOVILIDAD Y SEGURIDAD VIAL
Población Objetivo: PERSONAS USUARIAS DE LA VÍA PÚBLICA: PEATONES, CICLISTAS, MOTOCICLISTAS, AUTOMOVILISTAS, USUARIOS DE TRANSPORTE PÚBLICO

Alineación

Plan Estatal de Desarrollo

Eje: 04 DESARROLLO URBANO Y CRECIMIENTO SOSTENIBLE.

Temática: 03 MOVILIDAD Y TRANSPORTE

Objetivo: 01 IMPULSAR LA MOVILIDAD SOSTENIBLE Y ACCESIBLE EN EL ESTADO.

Estrategia: 03 FORTALECIMIENTO DE LA SEGURIDAD VIAL.

Línea de Acción: 01 ESTABLECER EL PROTOCOLO VIDA-GIZ, EN SEGURIDAD VIAL.

Línea de Acción: 02 MEJORAR LA CIRCULACIÓN CON ACCIONES DE APOYO DE PROXIMIDAD VIAL.

Estrategia: 04 IMPULSO A LA MOVILIDAD ACTIVA.

Línea de Acción: 01 IMPULSAR LA MOVILIDAD CON INSTRUMENTOS QUE PERMITAN TRAZAR RUTAS DE ORIGEN DESTINO.

Línea de Acción: 02 DESARROLLAR EL PLAN MAESTRO DE TRANSPORTE Y MOVILIDAD EN EL ESTADO.

Línea de Acción: 03 PROMOVER EL USO DE VÍAS RECREATIVAS.

Resumen Narrativo

ACCIONES DE ATENCIÓN EN MATERIA DE MOVILIDAD Y SEGURIDAD VIAL GESTIONADAS.

Datos de Identificación del Indicador

Indicador: PORCENTAJE DE ACCIONES DE ATENCIÓN EN MATERIA DE MOVILIDAD Y SEGURIDAD VIAL GESTIONADAS.

Definición: SE REFIERE AL TOTAL DE LAS ACCIONES REALIZADAS PARA ATENDER DE FORMA INCLUYENTE, IGUALITARIA Y SIN DISCRIMINACIÓN LOS DESPLAZAMIENTOS DE LAS PERSONAS, ASÍ COMO LOS SISTEMAS DE MOVILIDAD ESTATALES

Tipo	Dimensión	Frecuencia de Medición	Desagregación Geográfica	Tipo de Fórmula
GESTION	EFICACIA	SEMESTRAL	ESTATAL	PORCENTAJE
Unidad de Medida		Método de Cálculo	Área Responsable	
PORCENTAJE		$(V1/V2)*100$	2000 SUBSECRETARÍA DE MOVILIDAD Y SEGURIDAD VIAL	

Características del Indicador

Claridad	Relevancia	Economía	Monitoreable	Adecuado	Aporte Marginal
CUMPLE	CUMPLE	CUMPLE	CUMPLE	CUMPLE	NO_APLICA

Justificación

ES DE FÁCIL COMPRENSIÓN PARA EL LECTOR TODA VEZ QUE LA REDACCIÓN ES COHERENTE CON EL OBJETIVO DE MEDICIÓN, EL CUAL CORRESPONDE A BRINDAR SERVICIOS EN MATERIA DE MOVILIDAD Y SEGURIDAD VIAL A LA POBLACIÓN EN GENERAL.	ESTÁ DIRECTAMENTE RELACIONADO AL OBJETO DE MEDICIÓN, EL CUAL PERMITE IDENTIFICAR LAS ACCIONES EN MATERIA DE MOVILIDAD Y SEGURIDAD VIAL.	LA INFORMACIÓN NO GENERA UN ALTO COSTO YA QUE EL INDICADOR ES EVALUADO DE MANERA INDEPENDIENTE POR PARTE DE LA SECRETARÍA DE MOVILIDAD Y TRANSPORTE.	LA INFORMACIÓN DEL INDICADOR ES MONITOREABLE TODA VEZ QUE SU SEGUIMIENTO Y MONITOREO DEPENDE DIRECTAMENTE DE LA SECRETARÍA DE MOVILIDAD Y TRANSPORTE.	PROVEE INFORMACIÓN RELEVANTE PARA EVALUAR LA CALIDAD QUE SE BRINDA A LA CIUDADANÍA RESPECTO A LOS TRÁMITES RELACIONADOS A TEMAS DE MOVILIDAD Y SEGURIDAD VIAL.	NO APLICA.
--	---	--	---	--	------------

Serie de Información disponible: 2024-2025

Medios de Verificación

COMPENDIO FÍSICO DE DOCUMENTACIÓN QUE CONTIENE: REPORTE DE LAS ACCIONES DE ATENCIÓN GESTIONADAS EN MATERIA DE MOVILIDAD Y SEGURIDAD VIAL, ELABORADO POR LA SUBSECRETARÍA DE MOVILIDAD Y SEGURIDAD VIAL, FRECUENCIA SEMESTRAL, SERIE DE INFORMACIÓN 2024-2026.

Fuentes de Información

UNIDADES ADSCRITAS A LA SUBSECRETARÍA DE MOVILIDAD Y SEGURIDAD VIAL

Determinación de Metas - Indicador

Línea Base

Valor
100.00
Año
2025
Periodo
DICIEMBRE

Meta y Periodo de Cumplimiento

Valor
100.00
Periodo
DICIEMBRE

Parámetros de Semaforización

>=95.00Y<=115.00 >=90.00Y<=95.00 < 90.00Y > 115.00

Comportamiento del Indicador hacia la meta:NOMINAL

Factibilidad: MEDIA

Descripción de la Factibilidad: SE ENCUENTRA SUJETA A LA SOLICITUD DE TRAMITES POR PARTE DE LA CIUDADANIA

Metas de la Administración

Año	2025	2026	2027	2028	2029	2030
Valor	100.00	100.00	100.00	100.00	100.00	100.00
Periodo	DICIEMBRE	DICIEMBRE	DICIEMBRE	DICIEMBRE	DICIEMBRE	DICIEMBRE

Meta Anual

ENERO	FEBRERO	MARZO	ABRIL	MAYO	JUNIO	JULIO	AGOSTO	SEPTIEMBRE	OCTUBRE	NOVIEMBRE	DICIEMBRE
					100.00						
										Anual:	100.00
											100.00

Variable (1)

Variable: NÚMERO DE ACCIONES GESTIONADAS DE ATENCIÓN EN MATERIA DE MOVILIDAD Y SEGURIDAD VIAL.

Definición: SE REFIERE AL TOTAL DE LAS ACCIONES REALIZADAS PARA ATENDER DE FORMA INCLUYENTE, IGUALITARIA Y SIN DISCRIMINACIÓN LOS DESPLAZAMIENTOS DE LAS PERSONAS, ASÍ COMO LOS SISTEMAS DE MOVILIDAD ESTATALES

Unidad de Medida:

ACCIÓN

Frecuencia de Medición:

SEMESTRAL

Desagregación Geográfica:

ESTATAL

Disponibilidad de la Información:

31/12/2025

Meta Anual

ENERO	FEBRERO	MARZO	ABRIL	MAYO	JUNIO	JULIO	AGOSTO	SEPTIEMBRE	OCTUBRE	NOVIEMBRE	DICIEMBRE
					4.00						
										ANUAL:	4.00
											8.00

Variable (2)

Variable: NÚMERO DE ACCIONES PROGRAMADAS EN MATERIA DE MOVILIDAD Y SEGURIDAD VIAL.

Definición: SE REFIERE AL TOTAL DE ACCIONES PROGRAMADAS EN MATERIA DE MOVILIDAD Y SEGURIDAD VIAL

Unidad de Medida:

ACCIÓN

Frecuencia de Medición:

SEMESTRAL

Desagregación Geográfica:

ESTATAL

Disponibilidad de la Información:

31/12/2025

Meta Anual

ENERO	FEBRERO	MARZO	ABRIL	MAYO	JUNIO	JULIO	AGOSTO	SEPTIEMBRE	OCTUBRE	NOVIEMBRE	DICIEMBRE
					4.00						
										ANUAL:	4.00
											8.00

Datos de Identificación del Programa Presupuestario (PP)

Responsable del PP	Instancia(s) Ejecutora(s)
Ramo: 18 MOVILIDAD Y TRANSPORTE	133 SECRETARÍA DE MOVILIDAD Y TRANSPORTE
Institución: 133 SECRETARÍA DE MOVILIDAD Y TRANSPORTE	
Unidad Responsable: 2000 SUBSECRETARÍA DE MOVILIDAD Y SEGURIDAD VIAL	
Población Objetivo: PERSONAS USUARIAS DE LA VÍA PÚBLICA: PEATONES, CICLISTAS, MOTOCICLISTAS, AUTOMOVILISTAS, USUARIOS DE TRANSPORTE PÚBLICO	

Alineación

Plan Estatal de Desarrollo

Eje: 04 DESARROLLO URBANO Y CRECIMIENTO SOSTENIBLE.

Temática: 03 MOVILIDAD Y TRANSPORTE

Objetivo: 01 IMPULSAR LA MOVILIDAD SOSTENIBLE Y ACCESIBLE EN EL ESTADO.

Estrategia: 03 FORTALECIMIENTO DE LA SEGURIDAD VIAL.

Línea de Acción: 01 ESTABLECER EL PROTOCOLO VIDA-GIZ, EN SEGURIDAD VIAL.

Línea de Acción: 02 MEJORAR LA CIRCULACIÓN CON ACCIONES DE APOYO DE PROXIMIDAD VIAL.

Estrategia: 04 IMPULSO A LA MOVILIDAD ACTIVA.

Línea de Acción: 01 IMPULSAR LA MOVILIDAD CON INSTRUMENTOS QUE PERMITAN TRAZAR RUTAS DE ORIGEN DESTINO.

Línea de Acción: 02 DESARROLLAR EL PLAN MAESTRO DE TRANSPORTE Y MOVILIDAD EN EL ESTADO.

Línea de Acción: 03 PROMOVER EL USO DE VÍAS RECREATIVAS.

Resumen Narrativo

CAPACITACIÓN AL PERSONAL OPERATIVO E INTERVENCIONES OPERATIVAS Y TECNOLÓGICAS EN MOVILIDAD, CONTROL Y SEGURIDAD VIAL EN VIALIDADES DE JURISDICCIÓN ESTATAL.

Datos de Identificación del Indicador

Indicador: PORCENTAJE DE INTERVENCIONES OPERATIVAS Y TECNOLÓGICAS EN MOVILIDAD, CONTROL Y SEGURIDAD VIAL EN VIALIDADES DE JURISDICCIÓN ESTATAL.

Definición: SE REFIERE TOTAL CAPACITACIONES AL PERSONAL OPERATIVO E INTERVENCIONES OPERATIVAS Y TECNOLÓGICAS EN MATERIA DE MOVILIDAD, CONTROL Y SEGURIDAD VIAL LLEVADAS A CABO EN VIALIDADES DE JURISDICCIÓN ESTATAL, CON EL PROPÓSITO DE REGISTRAR, SISTEMATIZAR Y DAR SEGUIMIENTO A LAS ACCIONES IMPLEMENTADAS.

Tipo	Dimensión	Frecuencia de Medición	Desagregación Geográfica	Tipo de Fórmula
GESTION	EFICACIA	SEMESTRAL	ESTATAL	PORCENTAJE
Unidad de Medida		Método de Cálculo	Área Responsable	
PORCENTAJE		$(V1/V2)*100$	2000 SUBSECRETARÍA DE MOVILIDAD Y SEGURIDAD VIAL	

Características del Indicador

Claridad	Relevancia	Economía	Monitoreable	Adecuado	Aporte Marginal
CUMPLE	CUMPLE	CUMPLE	CUMPLE	CUMPLE	NO_APLICA

Justificación

ES DE FÁCIL COMPRENSIÓN PARA EL LECTOR, TODA VEZ QUE EL INDICADOR REFLEJA DE MANERA CLARA Y PRECISA LA MEDICIÓN DE LAS INTERVENCIONES OPERATIVAS Y TECNOLÓGICAS GESTIONADAS EN MATERIA DE MOVILIDAD, CONTROL Y SEGURIDAD VIAL EN VIALIDADES DE JURISDICCIÓN ESTATAL.	ESTÁ DIRECTAMENTE RELACIONADO CON EL OBJETO DE MEDICIÓN, YA QUE PERMITE IDENTIFICAR Y EVALUAR LAS INTERVENCIONES OPERATIVAS Y TECNOLÓGICAS GESTIONADAS PARA FORTALECER LA MOVILIDAD, EL CONTROL Y LA SEGURIDAD VIAL EN VIALIDADES DE JURISDICCIÓN ESTATAL.	LA INFORMACIÓN PARA SU CÁLCULO NO GENERA COSTO ADICIONAL, YA QUE ES RECABADA Y EVALUADA DE FORMA PERIÓDICA POR LA DIRECCIÓN DE PROXIMIDAD VIAL EN EL MARCO DE SUS FUNCIONES REGULARES.	RMACIÓN DEL INDICADOR ES MONITOREABLE TODA VEZ QUE SU SEGUIMIENTO Y MONITOREO DEPENDE DIRECTAMENTE DE LA DIRECCIÓN DE PROXIMIDAD VIAL	PROVEE INFORMACIÓN CONCRETA Y PERTINENTE PARA EVALUAR LAS INTERVENCIONES OPERATIVAS Y TECNOLÓGICAS IMPLEMENTADAS EN MATERIA DE MOVILIDAD, CONTROL Y SEGURIDAD VIAL EN VIALIDADES DE JURISDICCIÓN ESTATAL.	NO APLICA
--	--	--	---	---	-----------

Serie de Información disponible: NO APLICA

Medios de Verificación

COMPENDIO FÍSICO Y/O DIGITAL DE DOCUMENTACIÓN QUE CONTIENE LOS REPORTES ELABORADOS SOBRE INTERVENCIONES OPERATIVAS Y TECNOLÓGICAS EN MATERIA DE MOVILIDAD, CONTROL Y SEGURIDAD VIAL EN VIALIDADES DE JURISDICCIÓN ESTATAL, ELABORADOS POR LA DIRECCIÓN DE PROXIMIDAD VIAL. FRECUENCIA SEMESTRAL. SERIE DE INFORMACIÓN 2025-2026.

Fuentes de Información

2000 SUBSECRETARIA DE MOVILIDAD Y SEGURIDAD VIAL

Determinación de Metas - Indicador

Línea Base

Valor
100.00
Año
2025
Periodo
DICIEMBRE

Meta y Periodo de Cumplimiento

Valor
100.00
Periodo
DICIEMBRE

Parámetros de Semaforización

> 95.00Y <= 115.00
>= 90.00Y <= 95.00
< 90.00Y > 115.00

Comportamiento del Indicador hacia la meta:NOMINAL

Factibilidad: MEDIA

Descripción de la Factibilidad: SE ENCUENTRA SUJETA A LA SOLICITUD DE TRAMITES POR PARTE DE LA CIUDADANIA

Metas de la Administración

Año	2025	2026	2027	2028	2029	2030
Valor	100.00	100.00	100.00	100.00	100.00	100.00
Periodo	DICIEMBRE	DICIEMBRE	DICIEMBRE	DICIEMBRE	DICIEMBRE	DICIEMBRE

Meta Anual

ENERO	FEBRERO	MARZO	ABRIL	MAYO	JUNIO	JULIO	AGOSTO	SEPTIEMBRE	OCTUBRE	NOVIEMBRE	DICIEMBRE
					100.00						
										Anual:	100.00
											100.00

Variable (1)

Variable: INTERVENCIONES OPERATIVAS Y TECNOLOGICAS DE MOVILIDAD, CONTROL Y SEGURIDA VIAL EN VIALIDADES DE JURISDICCIÓN ESTATAL EJECUTADAS

Definición: CORRESPONDE AL TOTAL DE INTERVECCIONES DE MOVILIDAD CONTROL Y SEGURIDAD VIAL EJECUTADAS EN VIALIDADES DE JURISDICCION ESTATAL, INCLUYENTO INTERVENCIONES OPERATIVAS Y TECNOLOGICAS.

Unidad de Medida:

REPORTE

Frecuencia de Medición:

SEMESTRAL

Desagregación Geográfica:

ESTATAL

Disponibilidad de la Información:

31/12/2026

Meta Anual

ENERO	FEBRERO	MARZO	ABRIL	MAYO	JUNIO	JULIO	AGOSTO	SEPTIEMBRE	OCTUBRE	NOVIEMBRE	DICIEMBRE
					6.00						
										ANUAL:	6.00
											12.00

Variable (2)

Variable: NUMERO DE CAPACITACIONES AL PERSONAL OPERATIVO

Definición: MUESTRA LAS CAPACITACIONES AL PERSONAL OPERATIVO EN MATERIA DE MOVILIDAD CONTROL DE TRANSITO Y SEGURIDAD VIAL

Unidad de Medida:

REPORTE

Frecuencia de Medición:

SEMESTRAL

Desagregación Geográfica:

ESTATAL

Disponibilidad de la Información:

31/12/2026

Meta Anual

ENERO	FEBRERO	MARZO	ABRIL	MAYO	JUNIO	JULIO	AGOSTO	SEPTIEMBRE	OCTUBRE	NOVIEMBRE	DICIEMBRE
					6.00						
										ANUAL:	6.00
											12.00

Datos de Identificación del Programa Presupuestario (PP)

Responsable del PP **Instancia(s) Ejecutora(s)**
133 SECRETARÍA DE MOVILIDAD Y TRANSPORTE

Ramo: 18 MOVILIDAD Y TRANSPORTE

Institución: 133 SECRETARÍA DE MOVILIDAD Y TRANSPORTE

Unidad Responsable: 2000 SUBSECRETARÍA DE MOVILIDAD Y SEGURIDAD VIAL

Población Objetivo: PERSONAS USUARIAS DE LA VÍA PÚBLICA: PEATONES, CICLISTAS, MOTOCICLISTAS, AUTOMOVILISTAS, USUARIOS DE TRANSPORTE PÚBLICO

Alineación

Plan Estatal de Desarrollo

Eje: 04 DESARROLLO URBANO Y CRECIMIENTO SOSTENIBLE.

Temática: 03 MOVILIDAD Y TRANSPORTE

Objetivo: 01 IMPULSAR LA MOVILIDAD SOSTENIBLE Y ACCESIBLE EN EL ESTADO.

Estrategia: 03 FORTALECIMIENTO DE LA SEGURIDAD VIAL.

Línea de Acción: 01 ESTABLECER EL PROTOCOLO VIDA-GIZ, EN SEGURIDAD VIAL.

Línea de Acción: 02 MEJORAR LA CIRCULACIÓN CON ACCIONES DE APOYO DE PROXIMIDAD VIAL.

Estrategia: 04 IMPULSO A LA MOVILIDAD ACTIVA.

Línea de Acción: 01 IMPULSAR LA MOVILIDAD CON INSTRUMENTOS QUE PERMITAN TRAZAR RUTAS DE ORIGEN DESTINO.

Línea de Acción: 02 DESARROLLAR EL PLAN MAESTRO DE TRANSPORTE Y MOVILIDAD EN EL ESTADO.

Línea de Acción: 03 PROMOVER EL USO DE VÍAS RECREATIVAS.

Resumen Narrativo

ATENCIONES EN MATERIA DE LICENCIAS PARA CONDUCIR EN EL ESTADO DE PUEBLA.

Datos de Identificación del Indicador

Indicador: PORCENTAJE DE ATENCIONES EN MATERIA DE LICENCIAS PARA CONDUCIR EN EL ESTADO DE PUEBLA REALIZADAS.

Definición: SE REFIERE AL TOTAL DE ATENCIONES REALIZADAS PARA LA EXPEDICIÓN DE DOCUMENTOS RELATIVOS A LAS LICENCIAS PARA CONDUCIR EN EL ESTADO DE PUEBLA.

Tipo	Dimensión	Frecuencia de Medición	Desagregación Geográfica	Tipo de Fórmula
GESTION	EFICIENCIA	SEMESTRAL	ESTATAL	PORCENTAJE
Unidad de Medida		Método de Cálculo	Área Responsable	
PORCENTAJE		$(V1/V2)*100$	2003 DIRECCIÓN DE FORMACIÓN, GESTIÓN Y VINCULACIÓN	

Características del Indicador

Claridad	Relevancia	Economía	Monitoreable	Adecuado	Aporte Marginal
CUMPLE	CUMPLE	CUMPLE	CUMPLE	CUMPLE	NO_APLICA

Justificación

ES DE FÁCIL COMPRENSIÓN PARA EL LECTOR TODA VEZ QUE LA REDACCIÓN ES COHERENTE CON EL OBJETIVO DE MEDICIÓN, EL CUAL CORRESPONDE A BRINDAR SERVICIOS EN MATERIA DE MOVILIDAD Y SEGURIDAD VIAL A LA POBLACIÓN EN GENERAL.	ESTÁ DIRECTAMENTE RELACIONADO AL OBJETO DE MEDICIÓN, EL CUAL PERMITE IDENTIFICAR LAS ACCIONES EN MATERIA DE MOVILIDAD Y SEGURIDAD VIAL.	LA INFORMACIÓN NO GENERA UN ALTO COSTO YA QUE INDICADOR ES EVALUADO DE MANERA INDEPENDIENTE POR PARTE DE LA SECRETARÍA DE MOVILIDAD Y TRANSPORTE.	LA INFORMACIÓN DEL INDICADOR ES MONITOREABLE TODA VEZ QUE SU SEGUIMIENTO Y MONITOREO DEPENDE DIRECTAMENTE DE LA SECRETARÍA DE MOVILIDAD Y TRANSPORTE.	PROVEE INFORMACIÓN RELEVANTE PARA EVALUAR LA CALIDAD QUE SE BRINDA A LA CIUDADANÍA RESPECTO A LOS TRÁMITES RELACIONADOS A TEMAS DE MOVILIDAD Y SEGURIDAD VIAL.	No Aplica
--	---	---	---	--	-----------

Serie de Información disponible: 2024-2025

Medios de Verificación

COMPENDIO FÍSICO DE DOCUMENTACIÓN QUE CONTIENE: REPORTE DE ATENCIONES EN MATERIA DE LICENCIAS PARA CONDUCIR EN EL ESTADO DE PUEBLA REALIZADAS, FRECUENCIA SEMESTRAL, SERIE DE INFORMACIÓN 2024-2025.

Fuentes de Información

DIRECCIÓN DE FORMACIÓN, GESTIÓN Y VINCULACIÓN

Determinación de Metas - Indicador

Línea Base			Meta y Periodo de Cumplimiento		Parámetros de Semaforización		
Valor	Año	Periodo	Valor	Periodo	< 90.00Y <= 115.00	>= 90.00Y <= 95.00	< 90.00Y < 115.00
100.00	2025	DICIEMBRE	100.00	DICIEMBRE			

Comportamiento del Indicador hacia la meta: NOMINAL

Factibilidad: MEDIA

Descripción de la Factibilidad: SE ENCUENTRA SUJETA A LA SOLICITUD DE TRÁMITES POR PARTE DE LA CIUDADANÍA

Metas de la Administración											
Año	2025	2026	2027	2028	2029	2030					
Valor	100.00	100.00	100.00	100.00	100.00	100.00					
Periodo	DICIEMBRE	DICIEMBRE	DICIEMBRE	DICIEMBRE	DICIEMBRE	DICIEMBRE					

Meta Anual											
ENERO	FEBRERO	MARZO	ABRIL	MAYO	JUNIO	JULIO	AGOSTO	SEPTIEMBRE	OCTUBRE	NOVIEMBRE	DICIEMBRE
					100.00						100.00
										Anual:	100.00

Variable (1)

Variable: NÚMERO DE ATENCIONES EN MATERIA DE LICENCIAS PARA CONDUCIR EN EL ESTADO DE PUEBLA

Definición: SE REFIERE AL TOTAL DE ATENCIONES REALIZADAS PARA ATENDER ASUNTOS EN MATERIA DE LICENCIAS PARA CONDUCIR EN EL ESTADO DE PUEBLA

Unidad de Medida:	Frecuencia de Medición:	Desagregación Geográfica:	Disponibilidad de la Información:
REPORTE	SEMESTRAL	ESTATAL	31/12/2026

Meta Anual											
ENERO	FEBRERO	MARZO	ABRIL	MAYO	JUNIO	JULIO	AGOSTO	SEPTIEMBRE	OCTUBRE	NOVIEMBRE	DICIEMBRE
					6.00						6.00
										ANUAL:	12.00

Variable (2)

Variable: NÚMERO DE ATENCIONES PROGRAMADAS EN MATERIA LICENCIAS PARA CONDUCIR EN EL ESTADO DE PUEBLA

Definición: SE REFIERE AL TOTAL DE ACCIONES PROGRAMADAS PARA ATENDER ASUNTOS EN MATERIA DE LICENCIAS PARA CONDUCIR EN EL ESTADO DE PUEBLA

Unidad de Medida:	Frecuencia de Medición:	Desagregación Geográfica:	Disponibilidad de la Información:
REPORTE	SEMESTRAL	ESTATAL	31/12/2026

Meta Anual											
ENERO	FEBRERO	MARZO	ABRIL	MAYO	JUNIO	JULIO	AGOSTO	SEPTIEMBRE	OCTUBRE	NOVIEMBRE	DICIEMBRE
					6.00						6.00
										ANUAL:	12.00

**E081 FOMENTO A LA FLUIDEZ DE LA CIRCULACIÓN
VEHICULAR
NIVEL FIN****Datos de Identificación del Programa Presupuestario (PP)****Responsable del PP****Instancia(s) Ejecutora(s)****Ramo:** 18 MOVILIDAD Y TRANSPORTE

133 SECRETARÍA DE MOVILIDAD Y TRANSPORTE

Institución: 133 SECRETARÍA DE MOVILIDAD Y TRANSPORTE**Unidad Responsable:** 3000 SUBSECRETARÍA DE TRANSPORTE Y VÍAS DE COMUNICACIÓN**Población Objetivo:** HABITANTES DEL ESTADO DE PUEBLA QUE SE TRASLADAN A SU LUGAR DE TRABAJO EN TRANSPORTE PÚBLICO Y/O MERCANTIL.**Alineación****Plan Estatal de Desarrollo****Eje:** 04 DESARROLLO URBANO Y CRECIMIENTO SOSTENIBLE.**Temática:** 03 MOVILIDAD Y TRANSPORTE**Objetivo:** 01 IMPULSAR LA MOVILIDAD SOSTENIBLE Y ACCESIBLE EN EL ESTADO.**Estrategia:** 01 REORDENAMIENTO Y MODERNIZACIÓN DEL TRANSPORTE PÚBLICO.**Línea de Acción:** 01 IMPLEMENTAR INSTRUMENTOS DE REGULARIZACIÓN DEL TRANSPORTE PÚBLICO.**Línea de Acción:** 02 IMPULSAR MECANISMOS DE REORDENAMIENTO DE RUTAS DEL TRANSPORTE PÚBLICO.**Línea de Acción:** 03 PROMOVER LA MODERNIZACIÓN DEL TRANSPORTE PÚBLICO EN EL ESTADO.**Estrategia:** 02 REDUCCIÓN DE EMISIÓN DE CONTAMINANTES.**Línea de Acción:** 01 IMPULSAR LA ELECTROMOVILIDAD EN EL TRANSPORTE PÚBLICO.**Línea de Acción:** 02 PROMOVER EL ACCESO DE CRÉDITOS FINANCIEROS PARA LA RENOVACIÓN DE UNIDADES DE TRANSPORTE PÚBLICO.**Línea de Acción:** 03 ESTABLECER MECANISMOS DE COLABORACIÓN CON PAÍSES QUE PRESENTAN BUENAS PRÁCTICAS EN ELECTROMOVILIDAD.**Resumen Narrativo**

CONTRIBUIR AL TRASLADO DE LA POBLACIÓN A SU LUGAR DE TRABAJO, MEDIANTE LA MEJORA DE LOS SERVICIOS DE TRANSPORTE PÚBLICO Y MERCANTIL.

Datos de Identificación del Indicador**Indicador:** PORCENTAJE DE PERSONAS QUE SE TRASLADAN A SU LUGAR DE TRABAJO EN LOS SERVICIOS DE TRANSPORTE PÚBLICO Y MERCANTIL.**Definición:** SE REFIERE A LA PROPORCIONALIDAD DE LA POBLACIÓN DEL ESTADO DE PUEBLA QUE SE TRASLADAN A SU LUGAR DE TRABAJO EN LOS SERVICIOS DE TRANSPORTE PÚBLICO Y MERCANTIL.

Tipo	Dimensión	Frecuencia de Medición	Desagregación Geográfica	Tipo de Fórmula
ESTRATEGICO	CALIDAD	QUINQUENAL	ESTATAL	PORCENTAJE
Unidad de Medida	Método de Cálculo	Área Responsable		
PORCENTAJE	(V1/V2)*100	3000 SUBSECRETARÍA DE TRANSPORTE Y VÍAS DE COMUNICACIÓN		

Características del Indicador

Claridad	Relevancia	Economía	Monitoreable	Adecuado	Aporte Marginal
CUMPLE	CUMPLE	CUMPLE	CUMPLE	CUMPLE	NO_APLICA

Justificación

EXPRESA DE MANERA CLARA E INEQUÍVOCA EL OBJETO DE MEDICIÓN, EL CUAL CORRESPONDE AL TOTAL DE PERSONAS QUE SE TRASLADAN A SU LUGAR DE TRABAJO EN EL SERVICIO DE TRANSPORTE PÚBLICO Y MERCANTIL.	ESTÁ DIRECTAMENTE RELACIONADO AL OBJETO DE MEDICIÓN, EL CUAL NOS PERMITE SABER EL PORCENTAJE DE LAS PERSONAS QUE SE TRASLADAN EN EL SERVICIO DE TRANSPORTE PÚBLICO Y MERCANTIL.	EL INDICADOR NO GENERA COSTO ALGUNO, TODA VEZ QUE LA INFORMACIÓN ESTADÍSTICA ES GENERADA POR EL INSTITUTO NACIONAL DE ESTADÍSTICA Y GEOGRAFÍA.	LA INFORMACIÓN DEL INDICADOR ES MONITOREABLE DE ACUERDO A LOS RESULTADOS PUBLICADOS POR EL INSTITUTO NACIONAL DE ESTADÍSTICA Y GEOGRAFÍA.	PROVEE INFORMACIÓN RELEVANTE DE LAS PERSONAS QUE SE TRASLADAN A SU LUGAR DE TRABAJO EN EL SERVICIO DE TRANSPORTE PÚBLICO Y MERCANTIL.	NO APLICA.
---	---	--	---	---	------------

Serie de Información disponible: 2020-2025**Medios de Verificación**ESTADÍSTICA DEL TABULADO DEL CUESTIONARIO AMPLIADO, NÚMERO 12 MOVILIDAD, INSTITUTO NACIONAL DE ESTADÍSTICA Y GEOGRAFÍA (INEGI) LABORAL Y MODO O MEDIO DE TRASLADO, CENSO DE POBLACIÓN Y VIVIENDA 2020, INSTITUTO NACIONAL DE ESTADÍSTICA Y GEOGRAFÍA (INEGI), FRECUENCIA QUINQUENAL, LIGA: <https://www.inegi.org.mx/programas/ccpv/2020/#tabulad>.**Fuentes de Información**

INSTITUTO NACIONAL DE ESTADÍSTICA Y GEOGRAFÍA (INEGI).

Determinación de Metas - Indicador

Línea Base

Valor 35.41
Año 2020
Periodo DICIEMBRE

Meta y Periodo de Cumplimiento

Valor 35.41
Periodo DICIEMBRE

Parámetros de Semaforización

<=33.63Y<=40.72

>=31.86Y<=33.63

<31.86Y>40.72

Comportamiento del Indicador hacia la meta:ASCENDENTE

Factibilidad: MEDIA

Descripción de la Factibilidad: REQUIERE DE LA IMPLEMENTACIÓN DE UN CONJUNTO DE ACCIONES A MEDIANO PLAZO Y LAS PREFERENCIAS DE LOS USUARIOS.

Metas de la Administración

Año	2025	2026	2027	2028	2029	2030
Valor	35.41	35.41	37.00	38.00	39.00	40.00
Periodo	DICIEMBRE	DICIEMBRE	DICIEMBRE	DICIEMBRE	DICIEMBRE	DICIEMBRE

Meta Anual

ENERO	FEBRERO	MARZO	ABRIL	MAYO	JUNIO	JULIO	AGOSTO	SEPTIEMBRE	OCTUBRE	NOVIEMBRE	DICIEMBRE
											35.41
										Anual:	35.41

Variable (1)

Variable: NÚMERO DE PERSONAS QUE SE TRASLADAN A SU LUGAR DE TRABAJO EN LOS SERVICIOS DE TRANSPORTE PÚBLICO Y MERCANTIL.

Definición: SE REFIERE A LA CANTIDAD DE PERSONAS QUE TRABAJAN Y SE TRASLADAN EN LOS SERVICIOS DE TRANSPORTE PÚBLICO (CAMIÓN, AUTOBUS, ETC) Y MERCANTIL (TAXI).

Unidad de Medida:

PERSONA

Frecuencia de Medición:

QUINQUENAL

Desagregación Geográfica:

ESTATAL

Disponibilidad de la Información:

31/12/2025

Meta Anual

ENERO	FEBRERO	MARZO	ABRIL	MAYO	JUNIO	JULIO	AGOSTO	SEPTIEMBRE	OCTUBRE	NOVIEMBRE	DICIEMBRE
											822,238.00
										ANUAL:	822,238.00

Variable (2)

Variable: NÚMERO DE PERSONAS QUE SE TRASLADAN A SU LUGAR DE TRABAJO.

Definición: SE REFIERE AL TOTAL DE PERSONAS QUE SE TRASLADAN A SU LUGAR DE TRABAJO EN DIFERENTES MODOS DE MOVILIDAD.

Unidad de Medida:

PERSONA

Frecuencia de Medición:

QUINQUENAL

Desagregación Geográfica:

ESTATAL

Disponibilidad de la Información:

31/12/2025

Meta Anual

ENERO	FEBRERO	MARZO	ABRIL	MAYO	JUNIO	JULIO	AGOSTO	SEPTIEMBRE	OCTUBRE	NOVIEMBRE	DICIEMBRE
											2,322,052.00
										ANUAL:	2,322,052.00

Datos de Identificación del Programa Presupuestario (PP)

Responsable del PP	Instancia(s) Ejecutora(s)
Ramo: 18 MOVILIDAD Y TRANSPORTE	133 SECRETARÍA DE MOVILIDAD Y TRANSPORTE
Institución: 133 SECRETARÍA DE MOVILIDAD Y TRANSPORTE	
Unidad Responsable: 3000 SUBSECRETARÍA DE TRANSPORTE Y VÍAS DE COMUNICACIÓN	
Población Objetivo: HABITANTES DEL ESTADO DE PUEBLA QUE SE TRASLADAN A SU LUGAR DE TRABAJO EN TRANSPORTE PÚBLICO Y/O MERCANTIL.	

Alineación

Plan Estatal de Desarrollo

Eje: 04 DESARROLLO URBANO Y CRECIMIENTO SOSTENIBLE.

Temática: 03 MOVILIDAD Y TRANSPORTE

Objetivo: 01 IMPULSAR LA MOVILIDAD SOSTENIBLE Y ACCESIBLE EN EL ESTADO.

Estrategia: 01 REORDENAMIENTO Y MODERNIZACIÓN DEL TRANSPORTE PÚBLICO.

Línea de Acción: 01 IMPLEMENTAR INSTRUMENTOS DE REGULARIZACIÓN DEL TRANSPORTE PÚBLICO.

Línea de Acción: 02 IMPULSAR MECANISMOS DE REORDENAMIENTO DE RUTAS DEL TRANSPORTE PÚBLICO.

Línea de Acción: 03 PROMOVER LA MODERNIZACIÓN DEL TRANSPORTE PÚBLICO EN EL ESTADO.

Estrategia: 02 REDUCCIÓN DE EMISIÓN DE CONTAMINANTES.

Línea de Acción: 01 IMPULSAR LA ELECTROMOVILIDAD EN EL TRANSPORTE PÚBLICO.

Línea de Acción: 02 PROMOVER EL ACCESO DE CRÉDITOS FINANCIEROS PARA LA RENOVACIÓN DE UNIDADES DE TRANSPORTE PÚBLICO.

Línea de Acción: 03 ESTABLECER MECANISMOS DE COLABORACIÓN CON PAÍSES QUE PRESENTAN BUENAS PRÁCTICAS EN ELECTROMOVILIDAD.

Resumen Narrativo

HABITANTES DEL ESTADO DE PUEBLA QUE SE TRASLADAN A SU LUGAR DE TRABAJO CUENTAN CON SERVICIOS DE CALIDAD CON RESPECTO AL TRANSPORTE PÚBLICO Y/O MERCANTIL.

Datos de Identificación del Indicador

Indicador: PORCENTAJE DE SATISFACCIÓN CON EL SERVICIO DE TRANSPORTE PÚBLICO Y/O MERCANTIL.

Definición: SE REFIERE A LA PROPORCIONALIDAD DE LA POBLACIÓN QUE MANIFIESTA ESTAR SATISFECHA EN LA CALIDAD DEL SERVICIO DE TRANSPORTE PÚBLICO Y/O MERCANTIL.

Tipo	Dimensión	Frecuencia de Medición	Desagregación Geográfica	Tipo de Fórmula
ESTRATEGICO	EFICACIA	BIENAL	ESTATAL	PORCENTAJE
Unidad de Medida		Método de Cálculo	Área Responsable	
PORCENTAJE		(V1/V2)*100	3000 SUBSECRETARÍA DE TRANSPORTE Y VÍAS DE COMUNICACIÓN.	

Características del Indicador

Claridad	Relevancia	Economía	Monitoreable	Adecuado	Aporte Marginal
CUMPLE	CUMPLE	CUMPLE	CUMPLE	CUMPLE	NO_APLICA

Justificación

EXPRESA DE MANERA CLARA E INEQUÍVOCA EL OBJETO DE MEDICIÓN, EL CUAL CORRESPONDE AL TOTAL DE PERSONAS QUE ESTÁN SATISFECHAS CON EL USO DE TRANSPORTE PÚBLICO Y/O MERCANTIL.	ESTÁ DIRECTAMENTE RELACIONADO AL OBJETO DE MEDICIÓN, EL CUAL PERMITE IDENTIFICAR EL PORCENTAJE DE LAS PERSONAS QUE ESTÁN SATISFECHAS CON EL USO DE TRANSPORTE PÚBLICO Y/O MERCANTIL.	EL INDICADOR NO GENERA COSTO ALGUNO TODA VEZ QUE LA INFORMACIÓN ESTADÍSTICA ES GENERADA POR EL INEGI.	LA INFORMACIÓN DEL INDICADOR ES MONITOREABLE DE ACUERDO A LOS RESULTADOS PUBLICADOS POR EL INSTITUTO NACIONAL DE ESTADÍSTICA Y GEOGRAFÍA.	PROVEE INFORMACIÓN DE LOS USUARIOS DEL TRANSPORTE PÚBLICO Y MERCANTIL CON LA FINALIDAD DE EVALUAR EL SERVICIO.	NO APLICA.
--	--	---	---	--	------------

Serie de Información disponible: 2019-2024

Medios de Verificación

ESTADÍSTICA DEL TABULADO BÁSICO NÚMERO 2.8 DE LA ENCUESTA NACIONAL DE CALIDAD E IMPACTO GUBERNAMENTAL 2023 (ENCIG), INSTITUTO NACIONAL DE ESTADÍSTICA Y GEOGRAFÍA (INEGI)
F R E C U E N C I A B I E N A L , L I G A :
HTTPS://WWW.INEGI.ORG.MX/PROGRAMAS/ENCIG/2023/#TABULADOS, SERIE DE INFORMACIÓN 2019-2024.

Fuentes de Información

INSTITUTO NACIONAL DE ESTADÍSTICA Y GEOGRAFÍA (INEGI).

Determinación de Metas - Indicador

Línea Base

Valor 31.30
Año 2023
Periodo DICIEMBRE

Meta y Periodo de Cumplimiento

Valor 31.30
Periodo DICIEMBRE

Parámetros de Semaforización

<28.73Y<35.96 >=28.17Y<=29.73 <28.17Y>35.96

Comportamiento del Indicador hacia la meta:REGULAR

Factibilidad: MEDIA

Descripción de la Factibilidad: REQUIERE DE LA IMPLEMENTACIÓN DE UN CONJUNTO DE ACCIONES A MEDIANO PLAZO Y LA PERCEPCIÓN DE LOS USUARIOS.

Metas de la Administración

Año	2025	2026	2027	2028	2029	2030
Valor	31.30	31.30	32.00	32.00	32.50	33.00
Periodo	DICIEMBRE	DICIEMBRE	DICIEMBRE	DICIEMBRE	DICIEMBRE	DICIEMBRE

Meta Anual

ENERO	FEBRERO	MARZO	ABRIL	MAYO	JUNIO	JULIO	AGOSTO	SEPTIEMBRE	OCTUBRE	NOVIEMBRE	DICIEMBRE
											31.30
										Anual:	31.30

Variable (1)

Variable: NÚMERO DE PERSONAS QUE ESTÁN SATISFECHAS CON LA CALIDAD DEL SERVICIO DE TRANSPORTE .

Definición: SE REFIERE AL TOTAL DE PERSONAS QUE UTILIZAN EL SERVICIO DE TRANSPORTE Y SE SIENTEN SATISFECHAS CON LA CALIDAD DEL SERVICIO.

Unidad de Medida:

PERSONA

Frecuencia de Medición:

BIENAL

Desagregación Geográfica:

ESTATAL

Disponibilidad de la Información:

31/12/2025

Meta Anual

ENERO	FEBRERO	MARZO	ABRIL	MAYO	JUNIO	JULIO	AGOSTO	SEPTIEMBRE	OCTUBRE	NOVIEMBRE	DICIEMBRE
											468,885.00
										ANUAL:	468,885.00

Variable (2)

Variable: NÚMERO DE PERSONAS QUE REALIZARON LA ENCUESTA NACIONAL DE CALIDAD E IMPACTO GUBERNAMENTAL.

Definición: SE REFIERE AL TOTAL DE PERSONAS ENCUESTADAS Y QUE RESPONDIERON LA ENCUESTA NACIONAL DE CALIDAD E IMPACTO GUBERNAMENTAL.

Unidad de Medida:

PERSONA

Frecuencia de Medición:

BIENAL

Desagregación Geográfica:

ESTATAL

Disponibilidad de la Información:

31/12/2025

Meta Anual

ENERO	FEBRERO	MARZO	ABRIL	MAYO	JUNIO	JULIO	AGOSTO	SEPTIEMBRE	OCTUBRE	NOVIEMBRE	DICIEMBRE
											1,498,034.00
										ANUAL:	1,498,034.00

Datos de Identificación del Programa Presupuestario (PP)

Responsable del PP	Instancia(s) Ejecutora(s)
Ramo: 18 MOVILIDAD Y TRANSPORTE	133 SECRETARÍA DE MOVILIDAD Y TRANSPORTE
Institución: 133 SECRETARÍA DE MOVILIDAD Y TRANSPORTE	
Unidad Responsable: 3000 SUBSECRETARÍA DE TRANSPORTE Y VÍAS DE COMUNICACIÓN	
Población Objetivo: HABITANTES DEL ESTADO DE PUEBLA QUE SE TRASLADAN A SU LUGAR DE TRABAJO EN TRANSPORTE PÚBLICO Y/O MERCANTIL.	

Alineación

Plan Estatal de Desarrollo

Eje: 04 DESARROLLO URBANO Y CRECIMIENTO SOSTENIBLE.

Temática: 03 MOVILIDAD Y TRANSPORTE

Objetivo: 01 IMPULSAR LA MOVILIDAD SOSTENIBLE Y ACCESIBLE EN EL ESTADO.

Estrategia: 01 REORDENAMIENTO Y MODERNIZACIÓN DEL TRANSPORTE PÚBLICO.

Línea de Acción: 01 IMPLEMENTAR INSTRUMENTOS DE REGULARIZACIÓN DEL TRANSPORTE PÚBLICO.

Línea de Acción: 02 IMPULSAR MECANISMOS DE REORDENAMIENTO DE RUTAS DEL TRANSPORTE PÚBLICO.

Línea de Acción: 03 PROMOVER LA MODERNIZACIÓN DEL TRANSPORTE PÚBLICO EN EL ESTADO.

Estrategia: 02 REDUCCIÓN DE EMISIÓN DE CONTAMINANTES.

Línea de Acción: 01 IMPULSAR LA ELECTROMOVILIDAD EN EL TRANSPORTE PÚBLICO.

Línea de Acción: 02 PROMOVER EL ACCESO DE CRÉDITOS FINANCIEROS PARA LA RENOVACIÓN DE UNIDADES DE TRANSPORTE PÚBLICO.

Línea de Acción: 03 ESTABLECER MECANISMOS DE COLABORACIÓN CON PAÍSES QUE PRESENTAN BUENAS PRÁCTICAS EN ELECTROMOVILIDAD.

Resumen Narrativo

ACCIONES DE SUPERVISIÓN A CONCESIONARIOS, PERMISIONARIOS Y/U OPERADORES DEL SERVICIO DE TRANSPORTE PÚBLICO Y MERCANTIL, REALIZADAS.

Datos de Identificación del Indicador

Indicador: PORCENTAJE DE ACCIONES DE SUPERVISIÓN A CONCESIONARIOS, PERMISIONARIOS Y/U OPERADORES DEL SERVICIO DE TRANSPORTE PÚBLICO Y MERCANTIL, REALIZADAS.

Definición: SE REFIERE AL TOTAL DE LAS ACCIONES DE SUPERVISIÓN REALIZADAS AL PARQUE VEHICULAR DEL SERVICIO DE TRANSPORTE PÚBLICO Y MERCANTIL VIGILANDO EL CUMPLIMIENTO A LA NORMATIVIDAD APLICABLE..

Tipo	Dimensión	Frecuencia de Medición	Desagregación Geográfica	Tipo de Fórmula
ESTRATEGICO	EFICACIA	SEMESTRAL	ESTATAL	PORCENTAJE
Unidad de Medida		Método de Cálculo	Área Responsable	
PORCENTAJE		(V1/V2)*100	3003 CENTRO DE CAPACITACIÓN E INSPECCIÓN DEL TRANSPORTE DEL ESTADO DE PUEBLA.	

Características del Indicador

Claridad	Relevancia	Economía	Monitoreable	Adecuado	Aporte Marginal
CUMPLE	CUMPLE	CUMPLE	CUMPLE	CUMPLE	NO_APLICA

Justificación

EXPRESA DE MANERA CLARA E INEQUÍVoca EL OBJETO DE MEDICIÓN, EL CUAL CORRESPONDE AL TOTAL DE LAS ACCIONES DE SUPERVISIÓN QUE SE REALIZAN AL SERVICIO DE TRANSPORTE PÚBLICO Y MERCANTIL.	ESTÁ CLARA E INEQUÍVoca EL OBJETO DE MEDICIÓN, EL CUAL CORRESPONDE AL TOTAL DE SUPERVISIONES REALIZADAS AL SER DIRECTAMENTE RELACIONADO AL OBJETO DE MEDICIÓN, EL CUAL PERMITE IDENTIFICAR LAS SUPERVISIONES REALIZADAS AL SERVICIO DE TRANSPORTE PÚBLICO Y MERCANTIL.	LA OBTENCIÓN DE LOS DATOS DEL INDICADOR NO REPRESENTA NINGÚN COSTO PARA AQUELLOS QUE DESEAN CONOCER LOS RESULTADOS.	LA INFORMACIÓN DEL INDICADOR ES MONITOREABLE PUESTO QUE SE PUEDE VER EL AVANCE EN LOS DOCUMENTOS OFICIALES A CARGO DE LAS ÁREAS RESPONSABLES DE LA INSPECCIÓN Y VIGILANCIA EN LA SECRETARÍA, PARA AQUELLOS QUE DESEAN CONOCERLOS.	PROVEE INFORMACIÓN RELEVANTE DE LAS UNIDADES DEL SERVICIO DE TRANSPORTE PÚBLICO Y MERCANTIL QUE SE ENCUENTRAN DANDO EL SERVICIO DE MANERA REGULAR E IRREGULAR.	NO APLICA.
--	--	---	---	--	------------

Serie de Información disponible: 2022-2025

Medios de Verificación

COMPENDIO FÍSICO DE DOCUMENTACIÓN QUE CONTIENE: REPORTES DE LAS ACCIONES DE SUPERVISIÓN Y EVIDENCIA FOTOGRÁFICA, REALIZADO POR EL CENTRO DE CAPACITACIÓN E INSPECCIÓN DEL TRANSPORTE DEL ESTADO DE PUEBLA, FRECUENCIA SEMESTRAL, SERIE DE INFORMACIÓN 2022-2025.

Fuentes de Información

CENTRO DE CAPACITACIÓN E INSPECCIÓN DEL TRANSPORTE DEL ESTADO DE PUEBLA.

Determinación de Metas - Indicador

Línea Base

Valor
100.00

Año
2022

Periodo
DICIEMBRE

Meta y Periodo de Cumplimiento

Valor
100.00

Periodo
DICIEMBRE

Parámetros de Semaforización

> 95.00Y <= 115.00

>= 90.00Y <= 95.00

< 90.00Y > 115.00

Comportamiento del Indicador hacia la meta: NOMINAL

Factibilidad: MEDIA

Descripción de la Factibilidad: LA FACTIBILIDAD DE CUMPLIMIENTO DE ESTA META ES MEDIA, EN VIRTUD DE QUE REQUIERE SUFICIENCIA DE RECURSOS MATERIALES, FINANCIEROS Y HUMANOS.

Metas de la Administración

Año
Valor
Periodo

2025
100.00
DICIEMBRE

2026
100.00
DICIEMBRE

2027
100.00
DICIEMBRE

2028
100.00
DICIEMBRE

2029
100.00
DICIEMBRE

2030
100.00
DICIEMBRE

Meta Anual

ENERO FEBRERO MARZO ABRIL MAYO JUNIO JULIO AGOSTO SEPTIEMBRE OCTUBRE NOVIEMBRE DICIEMBRE

100.00

Anual: 100.00

Variable (1)

Variable: NÚMERO DE ACCIONES REALIZADAS PARA LA SUPERVISION A CONCESIONARIOS, PERMISIONARIOS Y/U OPERADORES DEL SERVICIO DE TRANSPORTE PÚBLICO Y MERCANTIL.

Definición: SE REFIERE AL TOTAL DE ACCIONES DE SUPERVISIÓN CON LA FINALIDAD DE VIGILAR EL CUMPLIMIENTO DE LA NORMATIVIDAD APLICABLE REALIZADAS.

Unidad de Medida:

ACCIÓN

Frecuencia de Medición:

SEMESTRAL

Desagregación Geográfica:

ESTATAL

Disponibilidad de la Información:

31/12/2025

Meta Anual

ENERO FEBRERO MARZO ABRIL MAYO JUNIO JULIO AGOSTO SEPTIEMBRE OCTUBRE NOVIEMBRE DICIEMBRE

5.00

ANUAL: 10.00

Variable (2)

Variable: NÚMERO DE ACCIONES PROGRAMADAS PARA LA SUPERVISION A CONCESIONARIOS, PERMISIONARIOS Y/U OPERADORES DEL SERVICIO DE TRANSPORTE PÚBLICO Y MERCANTIL

Definición: SE REFIERE AL TOTAL DE ACCIONES DE SUPERVISIÓN CON LA FINALIDAD DE VIGILAR EL CUMPLIMIENTO DE LA NORMATIVIDAD APLICABLE PROGRAMADAS.

Unidad de Medida:

ACCIÓN

Frecuencia de Medición:

SEMESTRAL

Desagregación Geográfica:

ESTATAL

Disponibilidad de la Información:

31/12/2025

Meta Anual

ENERO FEBRERO MARZO ABRIL MAYO JUNIO JULIO AGOSTO SEPTIEMBRE OCTUBRE NOVIEMBRE DICIEMBRE

5.00

ANUAL: 10.00

Datos de Identificación del Programa Presupuestario (PP)

Responsable del PP	Instancia(s) Ejecutora(s)
Ramo: 18 MOVILIDAD Y TRANSPORTE	133 SECRETARÍA DE MOVILIDAD Y TRANSPORTE
Institución: 133 SECRETARÍA DE MOVILIDAD Y TRANSPORTE	
Unidad Responsable: 3000 SUBSECRETARÍA DE TRANSPORTE Y VÍAS DE COMUNICACIÓN	
Población Objetivo: HABITANTES DEL ESTADO DE PUEBLA QUE SE TRASLADAN A SU LUGAR DE TRABAJO EN TRANSPORTE PÚBLICO Y/O MERCANTIL.	

Alineación

Plan Estatal de Desarrollo

Eje: 04 DESARROLLO URBANO Y CRECIMIENTO SOSTENIBLE.

Temática: 03 MOVILIDAD Y TRANSPORTE

Objetivo: 01 IMPULSAR LA MOVILIDAD SOSTENIBLE Y ACCESIBLE EN EL ESTADO.

Estrategia: 01 REORDENAMIENTO Y MODERNIZACIÓN DEL TRANSPORTE PÚBLICO.

Línea de Acción: 01 IMPLEMENTAR INSTRUMENTOS DE REGULARIZACIÓN DEL TRANSPORTE PÚBLICO.

Línea de Acción: 02 IMPULSAR MECANISMOS DE REORDENAMIENTO DE RUTAS DEL TRANSPORTE PÚBLICO.

Línea de Acción: 03 PROMOVER LA MODERNIZACIÓN DEL TRANSPORTE PÚBLICO EN EL ESTADO.

Estrategia: 02 REDUCCIÓN DE EMISIÓN DE CONTAMINANTES.

Línea de Acción: 01 IMPULSAR LA ELECTROMOVILIDAD EN EL TRANSPORTE PÚBLICO.

Línea de Acción: 02 PROMOVER EL ACCESO DE CRÉDITOS FINANCIEROS PARA LA RENOVACIÓN DE UNIDADES DE TRANSPORTE PÚBLICO.

Línea de Acción: 03 ESTABLECER MECANISMOS DE COLABORACIÓN CON PAÍSES QUE PRESENTAN BUENAS PRÁCTICAS EN ELECTROMOVILIDAD.

Resumen Narrativo

TRÁMITES AL SERVICIO DE TRANSPORTE PÚBLICO GESTIONADOS.

Datos de Identificación del Indicador

Indicador: PORCENTAJE DE TRÁMITES GESTIONADOS AL SERVICIO DE TRANSPORTE PÚBLICO.

Definición: SE REFIERE AL TOTAL DE LAS GESTIONES QUE SE REALIZARON PARA LA ATENCIÓN DE TRÁMITES DE LOS SERVICIOS DE TRANSPORTE PÚBLICO

Tipo	Dimensión	Frecuencia de Medición	Desagregación Geográfica	Tipo de Fórmula
GESTION	EFICIENCIA	SEMESTRAL	ESTATAL	PORCENTAJE
Unidad de Medida		Método de Cálculo	Área Responsable	
PORCENTAJE		$(V1/V2)*100$	3001 DIRECCIÓN DE TRANSPORTE PÚBLICO	

Características del Indicador

Claridad	Relevancia	Economía	Monitoreable	Adecuado	Aporte Marginal
CUMPLE	CUMPLE	CUMPLE	CUMPLE	CUMPLE	NO_APLICA

Justificación

EXPRESA DE MANERA CLARA E INEQUÍVOCA EL OBJETO DE MEDICIÓN, EL CUAL CORRESPONDE AL TOTAL DE TRÁMITES GESTIONADOS AL SERVICIO DE TRANSPORTE PÚBLICO.	ESTÁ DIRECTAMENTE RELACIONADO AL OBJETO DE MEDICIÓN, EL CUAL PERMITE IDENTIFICAR LOS TRÁMITES GESTIONADOS AL SERVICIO DE TRANSPORTE PÚBLICO.	LA OBTENCIÓN DE LOS DATOS DEL INDICADOR NO REPRESENTA NINGÚN COSTO PARA AQUELLOS QUE DESEAN CONOCER LOS RESULTADOS.	LA INFORMACIÓN DEL INDICADOR ES MONITOREABLE PUESTO QUE SE PUEDE VER EL AVANCE EN LOS DOCUMENTOS OFICIALES A CARGO DE LAS ÁREAS RESPONSABLES DE LA DIRECCIÓN DE TRANSPORTE PÚBLICO EN LA SECRETARÍA, PARA AQUELLOS QUE DESEAN CONOCERLOS.	PROVEE INFORMACIÓN DE LOS TRÁMITES REALIZADOS POR LOS CONCESIONARIOS DEL SERVICIO DE TRANSPORTE PÚBLICO.	NO APLICA.
---	--	---	---	--	------------

Serie de Información disponible: 2024-2025

Medios de Verificación

COMPENDIO FÍSICO DE DOCUMENTACIÓN QUE CONTIENE: REPORTE DEL TOTAL DE TRÁMITES GESTIONADOS DE TRANSPORTE PÚBLICO, REALIZADO POR LA DIRECCIÓN DE TRANSPORTE PÚBLICO, FRECUENCIA SEMESTRAL, SERIE DE INFORMACIÓN 2024-2025.

Fuentes de Información

3001 DIRECCIÓN DE TRANSPORTE PÚBLICO,

Determinación de Metas - Indicador

Línea Base

Valor
100.00

Año
2024

Periodo
DICIEMBRE

Meta y Periodo de Cumplimiento

Valor
100.00

Periodo
DICIEMBRE

Parámetros de Semaforización

> 95.00Y <= 115.00

>= 90.00Y <= 95.00

< 90.00Y > 115.00

Comportamiento del Indicador hacia la meta:REGULAR

Factibilidad: MEDIA

Descripción de la Factibilidad: LA FACTIBILIDAD DE ESTE INDICADOR ES MEDIA YA QUE REQUIERE DEL INTERÉS DE LA CIUDADANÍA POR REALIZAR TRÁMITES RELACIONADOS CON EL TRANSPORTE PÚBLICO.

Metas de la Administración

Año
Valor
Periodo

2025
100.00
DICIEMBRE

2026
100.00
DICIEMBRE

2027
100.00
DICIEMBRE

2028
100.00
DICIEMBRE

2029
100.00
DICIEMBRE

2030
100.00
DICIEMBRE

Meta Anual

ENERO FEBRERO MARZO ABRIL MAYO JUNIO JULIO AGOSTO SEPTIEMBRE OCTUBRE NOVIEMBRE DICIEMBRE

100.00

Anual: 100.00

Variable (1)

Variable: NÚMERO DE TRÁMITES GESTIONADOS DEL SERVICIO DE TRANSPORTE PÚBLICO.

Definición: SE REFIERE AL TOTAL DE TRÁMITES DEL SERVICIO DE TRANSPORTE PÚBLICO QUE SE OTORGAN A LA CIUDADANÍA.

Unidad de Medida:

TRÁMITE

Frecuencia de Medición:

SEMESTRAL

Desagregación Geográfica:

ESTATAL

Disponibilidad de la Información:

31/12/2025

Meta Anual

ENERO FEBRERO MARZO ABRIL MAYO JUNIO JULIO AGOSTO SEPTIEMBRE OCTUBRE NOVIEMBRE DICIEMBRE

5.00

ANUAL: 10.00

Variable (2)

Variable: NÚMERO DE TRÁMITES PROGRAMADOS DEL SERVICIO DE TRANSPORTE PÚBLICO.

Definición: SE REFIERE AL TOTAL DE TRÁMITES QUE SE PRETENDEN GESTIONAR DEL SERVICIO DE TRANSPORTE PÚBLICO QUE SE OTORGAN A LA CIUDADANÍA.

Unidad de Medida:

TRÁMITE

Frecuencia de Medición:

SEMESTRAL

Desagregación Geográfica:

ESTATAL

Disponibilidad de la Información:

31/12/2025

Meta Anual

ENERO FEBRERO MARZO ABRIL MAYO JUNIO JULIO AGOSTO SEPTIEMBRE OCTUBRE NOVIEMBRE DICIEMBRE

5.00

ANUAL: 10.00

Datos de Identificación del Programa Presupuestario (PP)

Responsable del PP

Instancia(s) Ejecutora(s)

Ramo: 18 MOVILIDAD Y TRANSPORTE

133 SECRETARÍA DE MOVILIDAD Y TRANSPORTE

Institución: 133 SECRETARÍA DE MOVILIDAD Y TRANSPORTE

Unidad Responsable: 3000 SUBSECRETARÍA DE TRANSPORTE Y VÍAS DE COMUNICACIÓN

Población Objetivo: HABITANTES DEL ESTADO DE PUEBLA QUE SE TRASLADAN A SU LUGAR DE TRABAJO EN TRANSPORTE PÚBLICO Y/O MERCANTIL.

Alineación

Plan Estatal de Desarrollo

Eje: 04 DESARROLLO URBANO Y CRECIMIENTO SOSTENIBLE.

Temática: 03 MOVILIDAD Y TRANSPORTE

Objetivo: 01 IMPULSAR LA MOVILIDAD SOSTENIBLE Y ACCESIBLE EN EL ESTADO.

Estrategia: 01 REORDENAMIENTO Y MODERNIZACIÓN DEL TRANSPORTE PÚBLICO.

Línea de Acción: 01 IMPLEMENTAR INSTRUMENTOS DE REGULARIZACIÓN DEL TRANSPORTE PÚBLICO.

Línea de Acción: 02 IMPULSAR MECANISMOS DE REORDENAMIENTO DE RUTAS DEL TRANSPORTE PÚBLICO.

Línea de Acción: 03 PROMOVER LA MODERNIZACIÓN DEL TRANSPORTE PÚBLICO EN EL ESTADO.

Estrategia: 02 REDUCCIÓN DE EMISIÓN DE CONTAMINANTES.

Línea de Acción: 01 IMPULSAR LA ELECTROMOVILIDAD EN EL TRANSPORTE PÚBLICO.

Línea de Acción: 02 PROMOVER EL ACCESO DE CRÉDITOS FINANCIEROS PARA LA RENOVACIÓN DE UNIDADES DE TRANSPORTE PÚBLICO.

Línea de Acción: 03 ESTABLECER MECANISMOS DE COLABORACIÓN CON PAÍSES QUE PRESENTAN BUENAS PRÁCTICAS EN ELECTROMOVILIDAD.

Resumen Narrativo

TRÁMITES AL SERVICIO DE TRANSPORTE MERCANTIL GESTIONADOS.

Datos de Identificación del Indicador

Indicador: PORCENTAJE DE TRÁMITES GESTIONADOS AL SERVICIO DE TRANSPORTE MERCANTIL.

Definición: SE REFIERE A LA TOTALIDAD DE TRÁMITES OTORGADOS A LA CIUDANÍA REFERENTES AL SERVICIO DE TRANSPORTE MERCANTIL.

Tipo	Dimensión	Frecuencia de Medición	Desagregación Geográfica	Tipo de Fórmula
GESTION	EFICACIA	SEMESTRAL	ESTATAL	PORCENTAJE
Unidad de Medida	Método de Cálculo	Área Responsable		
PORCENTAJE	$(V1/V2)*100$	3002 DIRECCIÓN DE TRANSPORTE MERCANTIL Y APLICACIONES,		

Características del Indicador

Claridad	Relevancia	Economía	Monitoreable	Adecuado	Aporte Marginal
CUMPLE	CUMPLE	CUMPLE	CUMPLE	CUMPLE	NO_APLICA

Justificación

EXPRESA DE MANERA CLARA E INEQUÍVOCA EL OBJETO DE MEDICIÓN, EL CUAL CORRESPONDE AL TOTAL DE TRÁMITES GESTIONADOS AL SERVICIO DE TRANSPORTE MERCANTIL.	ESTÁ DIRECTAMENTE RELACIONADO AL OBJETO DE MEDICIÓN, EL CUAL PERMITE IDENTIFICAR LOS TRÁMITES REALIZADOS AL SERVICIO DE TRANSPORTE MERCANTIL.	LA OBTENCIÓN DE LOS DATOS DEL INDICADOR NO REPRESENTA NINGÚN COSTO PARA AQUELLOS QUE DESEAN CONOCER LOS RESULTADOS.	INFORMACIÓN DEL INDICADOR ES MONITOREABLE PUESTO QUE SE PUEDE VER EL AVANCE EN LOS DOCUMENTOS OFICIALES A CARGO DE LAS ÁREAS RESPONSABLES DE LA DIRECCIÓN DE TRANSPORTE MERCANTIL Y APLICACIONES EN LA SECRETARÍA, PARA AQUELLOS QUE DESEAN CONOCERLOS.	PROVEE INFORMACIÓN DE LOS TRÁMITES REALIZADOS POR LOS PERMISIONARIOS DEL SERVICIO DE TRANSPORTE MERCANTIL.	NO APLICA.
---	---	---	---	--	------------

Serie de Información disponible: 2024-2025

Medios de Verificación

COMPENDIO FÍSICO DE DOCUMENTACIÓN QUE CONTIENE: REPORTE DEL TOTAL DE TRÁMITES GESTIONADOS DEL TRANSPORTE MERCANTIL, REALIZADO POR LA DIRECCIÓN DE TRANSPORTE MERCANTIL Y APLICACIONES, FRECUENCIA SEMESTRAL, SERIE DE INFORMACIÓN 2024-2025.

Fuentes de Información

3002 DIRECCIÓN DE TRANSPORTE MERCANTIL Y APLICACIONES.

Determinación de Metas - Indicador

Línea Base

Valor
100.00

Año
2024

Periodo
DICIEMBRE

Meta y Periodo de Cumplimiento

Valor
100.00

Periodo
DICIEMBRE

Parámetros de Semaforización

> 95.00Y <= 115.00

>= 90.00Y <= 95.00

< 90.00Y > 115.00

Comportamiento del Indicador hacia la meta:REGULAR

Factibilidad: MEDIA

Descripción de la Factibilidad: REQUIERE DE LA SUFICIENCIA DE RECURSOS PRESUPUESTALES, MATERIALES Y HUMANOS.

Metas de la Administración

Año	2025	2026	2027	2028	2029	2030
Valor	100.00	100.00	100.00	100.00	100.00	100.00
Periodo	DICIEMBRE	DICIEMBRE	DICIEMBRE	DICIEMBRE	DICIEMBRE	DICIEMBRE

Meta Anual

ENERO	FEBRERO	MARZO	ABRIL	MAYO	JUNIO	JULIO	AGOSTO	SEPTIEMBRE	OCTUBRE	NOVIEMBRE	DICIEMBRE
					100.00						
										Anual:	100.00

Variable (1)

Variable: NÚMERO DE TRÁMITES DEL SERVICIO DE TRANSPORTE MERCANTIL GESTIONADOS.

Definición: SE REFIERE AL TOTAL DE TRÁMITES DEL SERVICIO DE TRANSPORTE MERCANTIL QUE SE OTORGARON A LA CIUDADANÍA.

Unidad de Medida:

TRÁMITE

Frecuencia de Medición:

SEMESTRAL

Desagregación Geográfica:

ESTATAL

Disponibilidad de la Información:

31/12/2025

Meta Anual

ENERO	FEBRERO	MARZO	ABRIL	MAYO	JUNIO	JULIO	AGOSTO	SEPTIEMBRE	OCTUBRE	NOVIEMBRE	DICIEMBRE
					4.00						
										ANUAL:	4.00 8.00

Variable (2)

Variable: NÚMERO DE TRÁMITES DEL SERVICIO DE TRANSPORTE MERCANTIL PROGRAMADOS.

Definición: SE REFIERE AL TOTAL DE TRÁMITES PROGRAMADOS DEL SERVICIO DE TRANSPORTE MERCANTIL QUE SE OTORGARAN A LA CIUDADANÍA.

Unidad de Medida:

TRÁMITE

Frecuencia de Medición:

SEMESTRAL

Desagregación Geográfica:

ESTATAL

Disponibilidad de la Información:

31/12/2025

Meta Anual

ENERO	FEBRERO	MARZO	ABRIL	MAYO	JUNIO	JULIO	AGOSTO	SEPTIEMBRE	OCTUBRE	NOVIEMBRE	DICIEMBRE
					4.00						
										ANUAL:	4.00 8.00

E081 FOMENTO A LA FLUIDEZ DE LA CIRCULACIÓN
VEHICULAR
NIVEL COMPONENTE 4

Datos de Identificación del Programa Presupuestario (PP)

Responsable del PP
Ramo: 18 MOVILIDAD Y TRANSPORTE
Institución: 133 SECRETARÍA DE MOVILIDAD Y TRANSPORTE
Unidad Responsable: 3000 SUBSECRETARÍA DE TRANSPORTE Y VÍAS DE COMUNICACIÓN
Población Objetivo: HABITANTES DEL ESTADO DE PUEBLA QUE SE TRASLADAN A SU LUGAR DE TRABAJO EN TRANSPORTE PÚBLICO Y/O MERCANTIL.

Instancia(s) Ejecutora(s)
133 SECRETARÍA DE MOVILIDAD Y TRANSPORTE

Alineación

Plan Estatal de Desarrollo
Eje: 04 DESARROLLO URBANO Y CRECIMIENTO SOSTENIBLE.
Temática: 03 MOVILIDAD Y TRANSPORTE
Objetivo: 01 IMPULSAR LA MOVILIDAD SOSTENIBLE Y ACCESIBLE EN EL ESTADO.
Estrategia: 01 REORDENAMIENTO Y MODERNIZACIÓN DEL TRANSPORTE PÚBLICO.
Línea de Acción: 01 IMPLEMENTAR INSTRUMENTOS DE REGULARIZACIÓN DEL TRANSPORTE PÚBLICO.
Línea de Acción: 02 IMPULSAR MECANISMOS DE REORDENAMIENTO DE RUTAS DEL TRANSPORTE PÚBLICO.
Línea de Acción: 03 PROMOVER LA MODERNIZACIÓN DEL TRANSPORTE PÚBLICO EN EL ESTADO.
Estrategia: 02 REDUCCIÓN DE EMISIÓN DE CONTAMINANTES.
Línea de Acción: 01 IMPULSAR LA ELECTROMOVILIDAD EN EL TRANSPORTE PÚBLICO.
Línea de Acción: 02 PROMOVER EL ACCESO DE CRÉDITOS FINANCIEROS PARA LA RENOVACIÓN DE UNIDADES DE TRANSPORTE PÚBLICO.
Línea de Acción: 03 ESTABLECER MECANISMOS DE COLABORACIÓN CON PAÍSES QUE PRESENTAN BUENAS PRÁCTICAS EN ELECTROMOVILIDAD.

Resumen Narrativo

SERVICIOS DE ATENCIÓN CIUDADANA PARA LA MEJORA DE LOS SERVICIOS DE TRANSPORTE PÚBLICO Y MERCANTIL BRINDADOS.

Datos de Identificación del Indicador

Indicador: PORCENTAJE DE SERVICIOS DE ATENCIÓN CIUDADANA BRINDADA PARA LA MEJORA DE LOS SERVICIOS DE TRANSPORTE PÚBLICO Y MERCANTIL.
Definición: SE REFIERE AL TOTAL DE LOS SERVICIOS BRINDADOS A LA CIUDADANA CON RESPECTO A LA MEJORA DE LOS SERVICIOS DE TRANSPORTE PÚBLICO Y MERCANTIL

Tipo GESTION	Dimensión EFICIENCIA	Frecuencia de Medición TRIMESTRAL	Desagregación Geográfica ESTATAL	Tipo de Fórmula PORCENTAJE
Unidad de Medida PORCENTAJE		Método de Cálculo (V1/V2)*100	Área Responsable 3000 SUBSECRETARÍA DE TRANSPORTE Y VÍAS DE COMUNICACIÓN	

Características del Indicador

Claridad	Relevancia	Economía	Monitoreable	Adecuado	Aporte Marginal
CUMPLE	CUMPLE	CUMPLE	CUMPLE	CUMPLE	NO_APLICA
Justificación					
EXPRESA DE MANERA CLARA E INEQUÍVOCA EL OBJETO DE MEDICIÓN, EL CUAL CORRESPONDE AL TOTAL DE SERVICIOS DE ATENCIÓN BRINDADA A LA CIUDADANÍA PARA LA MEJORA DE LOS SERVICIOS DE TRANSPORTE PÚBLICO Y MERCANTIL.	ESTÁ DIRECTAMENTE RELACIONADO AL OBJETO DE MEDICIÓN, EL CUAL PERMITE IDENTIFICAR LOS SERVICIOS DE ATENCIÓN CIUDADANA BRINDADA PARA LA MEJORA DE LOS SERVICIOS DE TRANSPORTE PÚBLICO Y MERCANTIL.	LA OBTENCIÓN DE LOS DATOS DEL INDICADOR NO REPRESENTA NINGÚN COSTO PARA AQUELLOS QUE DESEAN CONOCER LOS RESULTADOS.	LA INFORMACIÓN DEL INDICADOR ES MONITOREABLE PUESTO QUE SE PUEDE VER EL AVANCE EN LOS DOCUMENTOS OFICIALES A CARGO DE LAS ÁREAS RESPONSABLES EN LA SECRETARÍA DE LOS SERVICIOS BRINDADOS A LA CIUDADANÍA, PARA AQUELLOS QUE DESEAN CONOCERLOS.	PROVEE INFORMACIÓN DE LOS SERVICIOS DE ATENCIÓN CIUDADANA REALIZADOS PARA LA MEJORA DE LOS SERVICIOS DE TRANSPORTE PÚBLICO Y MERCANTIL.	NO APLICA.

Serie de Información disponible: 2024-2025

Medios de Verificación

Fuentes de Información

COMPENDIO FÍSICO DE DOCUMENTACIÓN QUE CONTIENE: REPORTE DE LOS SERVICIOS BRINDADOS PARA LA MEJORA DE SERVICIOS DE TRANSPORTE PÚBLICO Y MERCANTIL, ELABORADO POR LA SUBSECRETARÍA DE TRANSPORTE Y VÍAS DE COMUNICACIÓN, FRECUENCIA TRIMESTRAL, SERIE DE INFORMACIÓN 2024-2025.

3000 SUBSECRETARÍA DE TRANSPORTE Y VÍAS DE COMUNICACIÓN.

Determinación de Metas - Indicador

Línea Base

Valor
100.00
Año
2024
Periodo
DICIEMBRE

Meta y Periodo de Cumplimiento

Valor
100.00
Periodo
DICIEMBRE

Parámetros de Semaforización

> 95.00Y <= 115.00
>= 90.00Y <= 95.00
< 90.00Y > 115.00

Comportamiento del Indicador hacia la meta:REGULAR

Factibilidad: MEDIA

Descripción de la Factibilidad: LA FACTIBILIDAD DEPENDE DEL INTERES DE LA CIUDADANÍA POR REALIZAR SERVICIOS EN MATERIA DE TRANSPORTE PÚBLICO Y MERCANTIL.

Metas de la Administración

Año	2025	2026	2027	2028	2029	2030
Valor	100.00	100.00	100.00	100.00	100.00	100.00
Periodo	DICIEMBRE	DICIEMBRE	DICIEMBRE	DICIEMBRE	DICIEMBRE	DICIEMBRE

Meta Anual

ENERO	FEBRERO	MARZO	ABRIL	MAYO	JUNIO	JULIO	AGOSTO	SEPTIEMBRE	OCTUBRE	NOVIEMBRE	DICIEMBRE
		100.00			100.00			100.00			100.00
										Anual:	100.00

Variable (1)

Variable: NÚMERO DE SERVICIOS DE ATENCIÓN CIUDADANA BRINDADA PARA LA MEJORA DE LOS SERVICIOS DE TRANSPORTE PÚBLICO Y MERCANTIL REALIZADOS.

Definición: SE REFIERE AL TOTAL DE SERVICIOS DE ATENCIÓN CIUDADANA BRINDADOS A LA CIUDADANÍA PARA LA MEJORA DE LOS SERVICIOS DE TRANSPORTE PÚBLICO Y MERCANTIL.

Unidad de Medida:

SERVICIO

Frecuencia de Medición:

TRIMESTRAL

Desagregación Geográfica:

ESTATAL

Disponibilidad de la Información:

31/12/2025

Meta Anual

ENERO	FEBRERO	MARZO	ABRIL	MAYO	JUNIO	JULIO	AGOSTO	SEPTIEMBRE	OCTUBRE	NOVIEMBRE	DICIEMBRE
		2.00			2.00			2.00			2.00
										ANUAL:	8.00

Variable (2)

Variable: NÚMERO DE SERVICIOS DE ATENCIÓN CIUDADANA BRINDADA PARA LA MEJORA DE LOS SERVICIOS DE TRANSPORTE PÚBLICO Y MERCANTIL PROGRAMADOS.

Definición: SE REFIERE AL TOTAL DE SERVICIOS DE ATENCIÓN CIUDADANA PROGRAMADOS A LA CIUDADANÍA PARA LA MEJORA DE LOS SERVICIOS DE TRANSPORTE PÚBLICO Y MERCANTIL.

Unidad de Medida:

SERVICIO

Frecuencia de Medición:

TRIMESTRAL

Desagregación Geográfica:

ESTATAL

Disponibilidad de la Información:

31/12/2025

Meta Anual

ENERO	FEBRERO	MARZO	ABRIL	MAYO	JUNIO	JULIO	AGOSTO	SEPTIEMBRE	OCTUBRE	NOVIEMBRE	DICIEMBRE
		2.00			2.00			2.00			2.00
										ANUAL:	8.00

Datos de Identificación del Programa Presupuestario (PP)

Responsable del PP

Instancia(s) Ejecutora(s)

Ramo: 18 MOVILIDAD Y TRANSPORTE

133 SECRETARÍA DE MOVILIDAD Y TRANSPORTE

Institución: 133 SECRETARÍA DE MOVILIDAD Y TRANSPORTE

Unidad Responsable: 3000 SUBSECRETARÍA DE TRANSPORTE Y VÍAS DE COMUNICACIÓN

Población Objetivo: HABITANTES DEL ESTADO DE PUEBLA QUE SE TRASLADAN A SU LUGAR DE TRABAJO EN TRANSPORTE PÚBLICO Y/O MERCANTIL.

Alineación

Plan Estatal de Desarrollo

Eje: 04 DESARROLLO URBANO Y CRECIMIENTO SOSTENIBLE.

Temática: 03 MOVILIDAD Y TRANSPORTE

Objetivo: 01 IMPULSAR LA MOVILIDAD SOSTENIBLE Y ACCESIBLE EN EL ESTADO.

Estrategia: 01 REORDENAMIENTO Y MODERNIZACIÓN DEL TRANSPORTE PÚBLICO.

Línea de Acción: 01 IMPLEMENTAR INSTRUMENTOS DE REGULARIZACIÓN DEL TRANSPORTE PÚBLICO.

Línea de Acción: 02 IMPULSAR MECANISMOS DE REORDENAMIENTO DE RUTAS DEL TRANSPORTE PÚBLICO.

Línea de Acción: 03 PROMOVER LA MODERNIZACIÓN DEL TRANSPORTE PÚBLICO EN EL ESTADO.

Estrategia: 02 REDUCCIÓN DE EMISIÓN DE CONTAMINANTES.

Línea de Acción: 01 IMPULSAR LA ELECTROMOVILIDAD EN EL TRANSPORTE PÚBLICO.

Línea de Acción: 02 PROMOVER EL ACCESO DE CRÉDITOS FINANCIEROS PARA LA RENOVACIÓN DE UNIDADES DE TRANSPORTE PÚBLICO.

Línea de Acción: 03 ESTABLECER MECANISMOS DE COLABORACIÓN CON PAÍSES QUE PRESENTAN BUENAS PRÁCTICAS EN ELECTROMOVILIDAD.

Resumen Narrativo

TRÁMITES DE REVISTA VEHICULAR AL SERVICIO DE TRANSPORTE PÚBLICO, MERCANTIL Y REDES DE TRANSPORTE, GESTIONADOS.

Datos de Identificación del Indicador

Indicador: PORCENTAJE DE TRÁMITES GESTIONADOS DE REVISTA VEHICULAR AL SERVICIO DE TRANSPORTE PÚBLICO, MERCANTIL Y SERVICIO EJECUTIVO.

Definición: SE REFIERE A LA TOTALIDAD DE TRÁMITES OTORGADOS DE REVISTA VEHICULAR AL SERVICIO DE TRANSPORTE PÚBLICO, MERCANTIL Y SERVICIO EJECUTIVO.

Tipo
GESTION

Dimensión
EFICACIA

Frecuencia de Medición
SEMESTRAL

Desagregación Geográfica
ESTATAL

Tipo de Fórmula
PORCENTAJE

Unidad de Medida
PORCENTAJE

Método de Cálculo
(V1/V2)*100

Área Responsable
3002 DIRECCIÓN DE TRANSPORTE MERCANTIL Y APLICACIONES

Características del Indicador

Claridad
CUMPLE

Relevancia
CUMPLE

Economía
CUMPLE

Monitoreable
CUMPLE

Adecuado
CUMPLE

Aporte Marginal
NO_APLICA

Justificación

DESCRIBE CON SENCILLEZ LAS ACTIVIDADES, POR LO QUE ES ENTENDIBLE PARA CUALQUIER PERSONA NO ESPECIALIZADA.

ESTÁ DIRECTAMENTE RELACIONADO AL OBJETO DE MEDICIÓN, EL CUAL PERMITE IDENTIFICAR LAS PERSONAS CAPACITADAS EN MATERIA DE TRANSPORTE.

LA OBTENCIÓN DE LOS DATOS DEL INDICADOR NO REPRESENTA NINGÚN COSTO PARA AQUELLOS QUE DESEAN CONOCER LOS RESULTADOS.

LA INFORMACIÓN DEL INDICADOR ES MONITOREABLE PUESTO QUE SE PUEDE VER EL AVANCE EN LOS DOCUMENTOS OFICIALES A CARGO DE LA DIRECCIÓN DE FORMACIÓN, GESTIÓN Y VINCULACIÓN DE LA SECRETARÍA, LAS PERSONAS CAPACITADAS EN MATERIA DE TRANSPORTE.

PROVEE INFORMACIÓN DE LAS PERSONAS OPERADORAS, CONCESIONARIAS, PERMISIONARIAS Y SERVIDORAS PÚBLICAS CAPACITADAS EN MATERIA DE TRANSPORTE.

NO APLICA

Serie de Información disponible: 2024-2025

Medios de Verificación

COMPENDIO FÍSICO DE DOCUMENTACIÓN QUE CONTIENE: REPORTE DEL TOTAL DE TRÁMITES GESTIONADOS DEL TRANSPORTE PÚBLICO, MERCANTIL Y SERVICIO EJECUTIVO, REALIZADO POR LA DIRECCIÓN DE TRANSPORTE MERCANTIL Y APLICACIONES, FRECUENCIA SEMESTRAL, SERIE DE INFORMACIÓN 2024-2025.

Fuentes de Información

3002 DIRECCIÓN DE TRANSPORTE MERCANTIL Y APLICACIONES

Determinación de Metas - Indicador											
Línea Base			Meta y Periodo de Cumplimiento		Parámetros de Semaforización						
Valor	Año	Periodo	Valor	Periodo	>=95.00Y<=115.00		>=90.00Y<=95.00		< 90.00Y > 115.00		
100.00	2025	DICIEMBRE	100.00	DICIEMBRE							
Comportamiento del Indicador hacia la meta:REGULAR										Factibilidad: MEDIA	
Descripción de la Factibilidad: REQUIERE DE LA SUFICIENCIA DE RECURSOS PRESUPUESTALES, MATERIALES Y HUMANOS											
Metas de la Administración											
Año	2025	2026	2027	2028	2029	2030					
Valor	100.00	100.00	100.00	100.00	100.00	100.00					
Periodo	DICIEMBRE	DICIEMBRE	DICIEMBRE	DICIEMBRE	DICIEMBRE	DICIEMBRE					
Meta Anual											
ENERO	FEBRERO	MARZO	ABRIL	MAYO	JUNIO	JULIO	AGOSTO	SEPTIEMBRE	OCTUBRE	NOVIEMBRE	DICIEMBRE
					100.00						100.00
										Anual:	100.00
Variable (1)											
Variable: NÚMERO DE TRÁMITES DEL SERVICIO DE TRANSPORTE PÚBLICO, MERCANTIL Y SERVICIO EJECUTIVO GESTIONADOS											
Definición: SE REFIERE AL TOTAL DE TRÁMITES DEL SERVICIO DE TRANSPORTE PÚBLICO, MERCANTIL Y SERVICIO EJECUTIVO.											
Unidad de Medida:			Frecuencia de Medición:			Desagregación Geográfica:			Disponibilidad de la Información:		
TRÁMITE			SEMESTRAL			ESTATAL			31/12/2024		
Meta Anual											
ENERO	FEBRERO	MARZO	ABRIL	MAYO	JUNIO	JULIO	AGOSTO	SEPTIEMBRE	OCTUBRE	NOVIEMBRE	DICIEMBRE
					2.00						2.00
										ANUAL:	4.00
Variable (2)											
Variable: NÚMERO DE TRÁMITES DEL SERVICIO DE TRANSPORTE PÚBLICO, MERCANTIL Y SERVICIO EJECUTIVO PROGRAMADOS											
Definición: SE REFIERE AL TOTAL DE TRÁMITES PROGRAMADOS DEL SERVICIO DE TRANSPORTE PÚBLICO, MERCANTIL Y SERVICIO EJECUTIVO											
Unidad de Medida:			Frecuencia de Medición:			Desagregación Geográfica:			Disponibilidad de la Información:		
TRÁMITE			SEMESTRAL			ESTATAL			31/12/2025		
Meta Anual											
ENERO	FEBRERO	MARZO	ABRIL	MAYO	JUNIO	JULIO	AGOSTO	SEPTIEMBRE	OCTUBRE	NOVIEMBRE	DICIEMBRE
					2.00						2.00
										ANUAL:	4.00

Datos de Identificación del Programa Presupuestario (PP)

Responsable del PP

Ramo: 18 MOVILIDAD Y TRANSPORTE

Institución: 133 SECRETARÍA DE MOVILIDAD Y TRANSPORTE

Unidad Responsable: 3000 SUBSECRETARÍA DE TRANSPORTE Y VÍAS DE COMUNICACIÓN

Población Objetivo: HABITANTES DEL ESTADO DE PUEBLA QUE SE TRASLADAN A SU LUGAR DE TRABAJO EN TRANSPORTE PÚBLICO Y/O MERCANTIL.

Instancia(s) Ejecutora(s)

133 SECRETARÍA DE MOVILIDAD Y TRANSPORTE

Alineación

Plan Estatal de Desarrollo

Eje: 04 DESARROLLO URBANO Y CRECIMIENTO SOSTENIBLE.

Temática: 03 MOVILIDAD Y TRANSPORTE

Objetivo: 01 IMPULSAR LA MOVILIDAD SOSTENIBLE Y ACCESIBLE EN EL ESTADO.

Estrategia: 01 REORDENAMIENTO Y MODERNIZACIÓN DEL TRANSPORTE PÚBLICO.

Línea de Acción: 01 IMPLEMENTAR INSTRUMENTOS DE REGULARIZACIÓN DEL TRANSPORTE PÚBLICO.

Línea de Acción: 02 IMPULSAR MECANISMOS DE REORDENAMIENTO DE RUTAS DEL TRANSPORTE PÚBLICO.

Línea de Acción: 03 PROMOVER LA MODERNIZACIÓN DEL TRANSPORTE PÚBLICO EN EL ESTADO.

Estrategia: 02 REDUCCIÓN DE EMISIÓN DE CONTAMINANTES.

Línea de Acción: 01 IMPULSAR LA ELECTROMOVILIDAD EN EL TRANSPORTE PÚBLICO.

Línea de Acción: 02 PROMOVER EL ACCESO DE CRÉDITOS FINANCIEROS PARA LA RENOVACIÓN DE UNIDADES DE TRANSPORTE PÚBLICO.

Línea de Acción: 03 ESTABLECER MECANISMOS DE COLABORACIÓN CON PAÍSES QUE PRESENTAN BUENAS PRÁCTICAS EN ELECTROMOVILIDAD.

Resumen Narrativo

ESTUDIOS TÉCNICOS EN MATERIA DE TRANSPORTE ELABORADOS.

Datos de Identificación del Indicador

Indicador: PORCENTAJE DE ESTUDIOS TÉCNICOS ELABORADOS EN LAS DIVERSAS MODALIDADES DE TRANSPORTE.

Definición: REFLEJA EL NÚMERO DE ESTUDIOS TÉCNICOS ELABORADOS EN LAS MODALIDADES DE TRANSPORTE PÚBLICO, MERCANTIL, SERVICIOS AUXILIARES Y DECLARATORIAS DE NECESIDAD, CONFORME A LO ESTABLECIDO EN LA LEY DE TRANSPORTE DEL ESTADO DE PUEBLA

Tipo	Dimensión	Frecuencia de Medición	Desagregación Geográfica	Tipo de Fórmula
GESTION	EFICACIA	SEMESTRAL	ESTATAL	PORCENTAJE
Unidad de Medida	Método de Cálculo	Área Responsable		
PORCENTAJE	$(V1/V2)*100$	1002 DIRECCIÓN DE INGENIERÍA Y PLANEACIÓN DEL TRANSPORTE		

Características del Indicador

Claridad	Relevancia	Economía	Monitoreable	Adecuado	Aporte Marginal
CUMPLE	CUMPLE	CUMPLE	CUMPLE	CUMPLE	NO_APLICA

Justificación

EXPRESA DE MANERA CLARA E INEQUÍVOCA EL OBJETO DE MEDICIÓN, EL CUAL CORRESPONDE A LOS ESTUDIOS TÉCNICOS EN LAS DIVERSAS MODALIDADES DE TRANSPORTE.	ESTÁ DIRECTAMENTE RELACIONADO AL OBJETO DE MEDICIÓN, EL CUAL PERMITE CONOCER LOS ESTUDIOS TÉCNICOS REALIZADOS EN LAS DIVERSAS MODALIDADES DE TRANSPORTE.	LA OBTENCIÓN DE LOS DATOS DEL INDICADOR NO REPRESENTA NINGÚN COSTO PARA AQUELLOS QUE DESEAN CONOCER LOS RESULTADOS.	LA INFORMACIÓN DEL INDICADOR ES MONITOREABLE PUESTO QUE SE PUEDE VER EL AVANCE EN LOS DOCUMENTOS OFICIALES A CARGO DE LAS ÁREAS RESPONSABLES EN LA SECRETARÍA, DE LOS ESTUDIOS TÉCNICOS REALIZADOS EN LAS DIVERSAS MODALIDADES DE TRANSPORTE.	PROVEE INFORMACIÓN DE LOS ESTUDIOS TÉCNICOS REALIZADOS EN LAS DIVERSAS MODALIDADES DE TRANSPORTE.	NO APLICA
--	--	---	---	---	-----------

Serie de Información disponible: 2022-2025

Medios de Verificación

COMPENDIO FÍSICO DE LA DOCUMENTACIÓN QUE CONTIENE ESTUDIOS TÉCNICOS EN LAS MODALIDADES DE TRANSPORTE PÚBLICO, MERCANTIL, SERVICIOS AUXILIARES Y DECLARATORIAS DE NECESIDAD, REALIZADOS POR LA DIRECCIÓN DE INGENIERÍA Y PLANEACIÓN DEL TRANSPORTE, FRECUENCIA SEMESTRAL, SERIE DE INFORMACIÓN 2022-2025.

Fuentes de Información

DIRECCIÓN DE INGENIERÍA Y PLANEACIÓN DEL TRANSPORTE

Determinación de Metas - Indicador

Línea Base

Valor
100.00

Año
2022

Periodo
DICIEMBRE

Meta y Periodo de Cumplimiento

Valor
100.00

Periodo
DICIEMBRE

Parámetros de Semaforización

> 95.00Y <= 115.00

>= 90.00Y <= 95.00

< 90.00Y > 115.00

Comportamiento del Indicador hacia la meta:REGULAR

Factibilidad: MEDIA

Descripción de la Factibilidad: LA FACTIBILIDAD DEPENDE DE LAS SOLICITUDES DE ESTUDIOS TÉCNICOS

Metas de la Administración

Año	2025	2026	2027	2028	2029	2030
Valor	100.00	100.00	100.00	100.00	100.00	100.00
Periodo	DICIEMBRE	DICIEMBRE	DICIEMBRE	DICIEMBRE	DICIEMBRE	DICIEMBRE

Meta Anual

ENERO	FEBRERO	MARZO	ABRIL	MAYO	JUNIO	JULIO	AGOSTO	SEPTIEMBRE	OCTUBRE	NOVIEMBRE	DICIEMBRE
					100.00						
										Anual:	100.00

Variable (1)

Variable: NÚMERO DE ESTUDIOS TÉCNICOS ELABORADOS EN LAS DIVERSAS MODALIDADES DE TRANSPORTE

Definición: REFLEJA EL TOTAL DE ESTUDIOS TÉCNICOS ELABORADOS EN LAS DIVERSAS MODALIDADES DE TRANSPORTE CONFORME A LO ESTABLECIDO EN LA LEY DE TRANSPORTE DEL ESTADO DE PUEBLA

Unidad de Medida:

ESTUDIO

Frecuencia de Medición:

SEMESTRAL

Desagregación Geográfica:

ESTATAL

Disponibilidad de la Información:

31/12/2025

Meta Anual

ENERO	FEBRERO	MARZO	ABRIL	MAYO	JUNIO	JULIO	AGOSTO	SEPTIEMBRE	OCTUBRE	NOVIEMBRE	DICIEMBRE
					78.00						
										ANUAL:	89.00 167.00

Variable (2)

Variable: NÚMERO DE ESTUDIOS TÉCNICOS PROGRAMADOS EN LAS DIVERSAS MODALIDADES DE TRANSPORTE

Definición: REFLEJA EL TOTAL DE ESTUDIOS TÉCNICOS PROGRAMADOS EN LAS DIVERSAS MODALIDADES DE TRANSPORTE CONFORME A LO ESTABLECIDO EN LA LEY DE TRANSPORTE DEL ESTADO DE PUEBLA

Unidad de Medida:

ESTUDIO

Frecuencia de Medición:

SEMESTRAL

Desagregación Geográfica:

ESTATAL

Disponibilidad de la Información:

31/12/2025

Meta Anual

ENERO	FEBRERO	MARZO	ABRIL	MAYO	JUNIO	JULIO	AGOSTO	SEPTIEMBRE	OCTUBRE	NOVIEMBRE	DICIEMBRE
					78.00						
										ANUAL:	89.00 167.00

Datos de Identificación del Programa Presupuestario (PP)

Responsable del PP

Instancia(s) Ejecutora(s)

Ramo: 18 MOVILIDAD Y TRANSPORTE

133 SECRETARÍA DE MOVILIDAD Y TRANSPORTE

Institución: 133 SECRETARÍA DE MOVILIDAD Y TRANSPORTE

Unidad Responsable: 3000 SUBSECRETARÍA DE TRANSPORTE Y VÍAS DE COMUNICACIÓN

Población Objetivo: HABITANTES DEL ESTADO DE PUEBLA QUE SE TRASLADAN A SU LUGAR DE TRABAJO EN TRANSPORTE PÚBLICO Y/O MERCANTIL.

Alineación

Plan Estatal de Desarrollo

Eje: 04 DESARROLLO URBANO Y CRECIMIENTO SOSTENIBLE.

Temática: 03 MOVILIDAD Y TRANSPORTE

Objetivo: 01 IMPULSAR LA MOVILIDAD SOSTENIBLE Y ACCESIBLE EN EL ESTADO.

Estrategia: 01 REORDENAMIENTO Y MODERNIZACIÓN DEL TRANSPORTE PÚBLICO.

Línea de Acción: 01 IMPLEMENTAR INSTRUMENTOS DE REGULARIZACIÓN DEL TRANSPORTE PÚBLICO.

Línea de Acción: 02 IMPULSAR MECANISMOS DE REORDENAMIENTO DE RUTAS DEL TRANSPORTE PÚBLICO.

Línea de Acción: 03 PROMOVER LA MODERNIZACIÓN DEL TRANSPORTE PÚBLICO EN EL ESTADO.

Estrategia: 02 REDUCCIÓN DE EMISIÓN DE CONTAMINANTES.

Línea de Acción: 01 IMPULSAR LA ELECTROMOVILIDAD EN EL TRANSPORTE PÚBLICO.

Línea de Acción: 02 PROMOVER EL ACCESO DE CRÉDITOS FINANCIEROS PARA LA RENOVACIÓN DE UNIDADES DE TRANSPORTE PÚBLICO.

Línea de Acción: 03 ESTABLECER MECANISMOS DE COLABORACIÓN CON PAÍSES QUE PRESENTAN BUENAS PRÁCTICAS EN ELECTROMOVILIDAD.

Resumen Narrativo

VEHÍCULOS CON FINANCIAMIENTO CREDITICIO EN EL MARCO DEL PROGRAMA INTEGRAL DE REORDENAMIENTO Y APOYO PARA LA MODERNIZACIÓN DEL SERVICIO PÚBLICO DE TRANSPORTE Y DEL SERVICIO MERCANTIL DE TRANSPORTE EN SU MODALIDAD DE TAXI, GESTIONADOS.

Datos de Identificación del Indicador

Indicador: NÚMERO TOTAL DE VEHÍCULOS CON FINANCIAMIENTO CREDITICIO EN EL MARCO DEL PROGRAMA INTEGRAL DE REORDENAMIENTO Y APOYO PARA LA MODERNIZACIÓN DEL SERVICIO PÚBLICO DE TRANSPORTE Y DEL SERVICIO MERCANTIL DE TRANSPORTE EN SU MODALIDAD DE TAXI GESTIONADOS.

Definición: SE REFIERE AL NÚMERO TOTAL DE VEHÍCULOS CON FINANCIAMIENTO CREDITICIO EN EL MARCO DEL PROGRAMA INTEGRAL DE REORDENAMIENTO Y APOYO PARA LA MODERNIZACIÓN DEL SERVICIO PÚBLICO DE TRANSPORTE Y DEL SERVICIO MERCANTIL DE TRANSPORTE EN SU MODALIDAD DE TAXI GESTIONADOS

Tipo	Dimensión	Frecuencia de Medición	Desagregación Geográfica	Tipo de Fórmula
GESTION	EFICIENCIA	SEMESTRAL	ESTATAL	OTRAS
Unidad de Medida	Método de Cálculo	Área Responsable		
VEHÍCULO	DATO ABSOLUTO	3001 DIRECCIÓN DE TRANSPORTE PÚBLICO		

Características del Indicador

Claridad	Relevancia	Economía	Monitoreable	Adecuado	Aporte Marginal
CUMPLE	CUMPLE	CUMPLE	CUMPLE	CUMPLE	NO_APLICA

Justificación

ES DE FÁCIL COMPRENSIÓN PARA EL LECTOR TODA VEZ QUE EL INDICADOR PRETENDE REALIZAR LA MEDICIÓN A TRAVÉS DEL MONTO TOTAL DE APOYOS ECONÓMICOS OTORGADOS PARA EL PROGRAMA INTEGRAL DE REORDENAMIENTO Y APOYO PARA LA MODERNIZACIÓN DEL SERVICIO PÚBLICO DE TRANSPORTE Y DEL SERVICIO MERCANTIL DE TRANSPORTE EN SU MODALIDAD DE TAXI	ESTÁ DIRECTAMENTE RELACIONADO AL OBJETO DE MEDICIÓN, EL CUAL PERMITE IDENTIFICAR EL MONTO TOTAL DE APOYOS ECONÓMICOS OTORGADOS PARA EL PROGRAMA INTEGRAL DE REORDENAMIENTO Y APOYO PARA LA MODERNIZACIÓN DEL SERVICIO PÚBLICO DE TRANSPORTE Y DEL SERVICIO MERCANTIL DE TRANSPORTE EN SU MODALIDAD DE TAXI	LA INFORMACIÓN PARA CALCULARLO NO GENERA COSTO YA QUE EL INDICADOR ES MEDIDO POR LA DIRECCIÓN DE TRANSPORTE PÚBLICO DE LA SECRETARÍA DE MOVILIDAD Y TRANSPORTE	LA INFORMACIÓN DEL INDICADOR ES MONITOREABLE DE ACUERDO CON LOS INFORMES PRESENTADOS POR LA DIRECCIÓN DE TRANSPORTE PÚBLICO DE LA SECRETARÍA DE MOVILIDAD Y TRANSPORTE	PROVEE INFORMACIÓN A TRAVÉS DE INFORMES, DEL MONTO TOTAL DE APOYOS ECONÓMICOS OTORGADOS PARA EL PROGRAMA INTEGRAL DE REORDENAMIENTO Y APOYO PARA LA MODERNIZACIÓN DEL SERVICIO PÚBLICO DE TRANSPORTE Y DEL SERVICIO MERCANTIL DE TRANSPORTE EN SU MODALIDAD DE TAXI	No Aplica
--	--	--	--	---	-----------

Serie de Información disponible: 2025

Medios de Verificación

Fuentes de Información

E081 FOMENTO A LA FLUIDEZ DE LA CIRCULACIÓN VEHICULAR
NIVEL COMPONENTE 7

COMPENDIO FÍSICO DE DOCUMENTACIÓN QUE CONTIENE: INFORME DEL NÚMERO TOTAL DE VEHÍCULOS CON FINANCIAMIENTO CREDITICIO EN EL MARCO DEL PROGRAMA INTEGRAL DE REORDENAMIENTO Y APOYO PARA LA MODERNIZACIÓN DEL SERVICIO PÚBLICO DE TRANSPORTE Y DEL SERVICIO MERCANTIL DE TRANSPORTE EN SU MODALIDAD DE TAXI GESTIONADOS, ELABORADO POR LA DIRECCIÓN DE TRANSPORTE PÚBLICO, FRECUENCIA SEMESTRAL, SERIE DE INFORMACIÓN 2026.

3001 DIRECCIÓN DE TRANSPORTE PÚBLICO

Determinación de Metas - Indicador

Línea Base			Meta y Periodo de Cumplimiento		Parámetros de Semaforización		
Valor	Año	Periodo	Valor	Periodo	>= 15.20Y <= 16.40	>= 14.40Y <= 15.20	< 14.40Y > 16.40
15.00	2025	DICIEMBRE	16.00	DICIEMBRE			

Comportamiento del Indicador hacia la meta: NOMINAL

Factibilidad: ALTA

Descripción de la Factibilidad: ALTA DEBIDO A LA CALIDAD DE LAS FUENTES DE INFORMACIÓN Y LA PRECISIÓN DE LOS DATOS.

Metas de la Administración

Año	2025	2026	2027	2028	2029	2030
Valor	6351935.21	16.00				
Periodo	DICIEMBRE	DICIEMBRE				

Meta Anual

ENERO	FEBRERO	MARZO	ABRIL	MAYO	JUNIO	JULIO	AGOSTO	SEPTIEMBRE	OCTUBRE	NOVIEMBRE	DICIEMBRE
					8.00						
										Anual:	8.00 16.00

Variable (1)

Variable: VEHÍCULOS CON FINANCIAMIENTO CREDITICIO EN EL MARCO DEL PROGRAMA INTEGRAL DE REORDENAMIENTO Y APOYO PARA LA MODERNIZACIÓN DEL SERVICIO PÚBLICO DE TRANSPORTE Y DEL SERVICIO MERCANTIL DE TRANSPORTE EN SU MODALIDAD DE TAXI GESTIONADOS

Definición: SE REFIERE AL NÚMERO TOTAL DE VEHÍCULOS CON FINANCIAMIENTO CREDITICIO EN EL MARCO DEL PROGRAMA INTEGRAL DE REORDENAMIENTO Y APOYO PARA LA MODERNIZACIÓN DEL SERVICIO PÚBLICO DE TRANSPORTE Y DEL SERVICIO MERCANTIL DE TRANSPORTE EN SU MODALIDAD DE TAXI GESTIONADOS

Unidad de Medida: VEHÍCULO
Frecuencia de Medición: SEMESTRAL
Desagregación Geográfica: ESTATAL
Disponibilidad de la Información: 31/12/2025

Meta Anual

ENERO	FEBRERO	MARZO	ABRIL	MAYO	JUNIO	JULIO	AGOSTO	SEPTIEMBRE	OCTUBRE	NOVIEMBRE	DICIEMBRE
					8.00						
										ANUAL:	8.00 16.00

**G004 SUPERVISIÓN, INSPECCIÓN Y VIGILANCIA DE LA
OPERACIÓN, CONSERVACIÓN, MANTENIMIENTO Y
CONSTRUCCIÓN DE LA INFRAESTRUCTURA DE CUOTA
NIVEL FIN**

Datos de Identificación del Programa Presupuestario (PP)

Responsable del PP

Instancia(s) Ejecutora(s)

Ramo: 18 MOVILIDAD Y TRANSPORTE

081 CARRETERAS DE CUOTA PUEBLA

Institución: 081 CARRETERAS DE CUOTA PUEBLA

Unidad Responsable: DA3J CARRETERAS DE CUOTA PUEBLA

Población Objetivo: LAS PERSONAS USUARIAS QUE OCUPAN EL SISTEMA RED URBANA DE TRANSPORTE ARTICULADO EN EL ÁREA METROPOLITANA, ASÍ COMO LAS PERSONAS USUARIAS DE LAS CARRETERAS DE CUOTA DE JURISDICCIÓN ESTATAL DE LOS MUNICIPIOS Y LOCALIDADES DE LA SIERRA NORTE, ÁREA METROPOLITANA Y LOCALIDADES LÍMITROFES ENTRE LOS ESTADOS DE TLAXCO-TLAXCALA, ACAXOCHITLÁN-HIDALGO, TEMOAC-MORELOS Y JANTETELCO-MORELOS.

Alineación

Plan Estatal de Desarrollo

Eje: 04 DESARROLLO URBANO Y CRECIMIENTO SOSTENIBLE.

Temática: 02 INFRAESTRUCTURA

Objetivo: 01 MEJORAR LAS CONDICIONES Y DISPONIBILIDAD DE LA INFRAESTRUCTURA PÚBLICA CON ENFOQUE HUMANISTA Y DE SOSTENIBILIDAD.

Estrategia: 03 FORTALECIMIENTO DE LA MOVILIDAD Y CONECTIVIDAD TERRESTRE A TRAVÉS DE LA INFRAESTRUCTURA.

Línea de Acción: 01 MEJORAR LAS CONDICIONES DE LA INFRAESTRUCTURA VIAL ESTATAL EN LOS MUNICIPIOS Y REGIONES DEL ESTADO.

Temática: 03 MOVILIDAD Y TRANSPORTE

Objetivo: 01 IMPULSAR LA MOVILIDAD SOSTENIBLE Y ACCESIBLE EN EL ESTADO.

Estrategia: 01 REORDENAMIENTO Y MODERNIZACIÓN DEL TRANSPORTE PÚBLICO.

Línea de Acción: 03 PROMOVER LA MODERNIZACIÓN DEL TRANSPORTE PÚBLICO EN EL ESTADO.

Resumen Narrativo

CONTRIBUIR A MEJORAR LOS SISTEMAS DE MOVILIDAD EN EL ESTADO QUE PERMITAN ACCESIBILIDAD A LAS PERSONAS MEDIANTE LA ÓPTIMA OPERACIÓN DE LA INFRAESTRUCTURA CARRETERA Y RED URBANA DE TRANSPORTE ARTICULADO CONCESIONADA A CARGO DEL ORGANISMO.

Datos de Identificación del Indicador

Indicador: PORCENTAJE DE SATISFACCIÓN DE LAS PERSONAS USUARIAS DEL SERVICIO DE LOS SISTEMAS DE INFRAESTRUCTURA CARRETERA Y RED URBANA DE TRANSPORTE ARTICULADO (RUTA).

Definición: SE REFIERE A LAS ENCUESTAS CON RESULTADOS DE SATISFACCIÓN DE LAS PERSONAS USUARIAS DEL SERVICIO DE LOS SISTEMAS DE INFRAESTRUCTURA CARRETERA Y RED URBANA DE TRANSPORTE ARTICULADO RESPECTO DE LAS ENCUESTAS DE SATISFACCIÓN APLICADAS.

Tipo	Dimensión	Frecuencia de Medición	Desagregación Geográfica	Tipo de Fórmula
ESTRATEGICO	CALIDAD	ANUAL	ESTATAL	PORCENTAJE
Unidad de Medida	Método de Cálculo	Área Responsable		
PORCENTAJE	$(V1/V2)*100$	DIRECCIÓN DE ANÁLISIS Y SEGUIMIENTO TÉCNICO Y DIRECCIÓN DE TRANSPORTE MASIVO.		

Características del Indicador

Claridad	Relevancia	Economía	Monitoreable	Adecuado	Aporte Marginal
CUMPLE	CUMPLE	CUMPLE	CUMPLE	CUMPLE	NO_CUMPLE

Justificación

MIDE EL GRADO DE SATISFACCIÓN DE LAS PERSONAS USUARIAS QUE OCUPAN LAS AUTOPISTAS DE JURISDICCIÓN ESTATAL Y SISTEMA DE RED URBANA DE TRANSPORTE ARTICULADO RUTA. SE APLICAN ENCUESTAS PARA CONOCER EL GRADO DE SATISFACCIÓN DE LAS PERSONAS USUARIAS.	DEBIDO A LA IMPORTANCIA DE BRINDAR UN BUEN SERVICIO QUE SE REFLEJE EN LA SATISFACCIÓN DE LAS PERSONAS USUARIAS QUE OCUPAN LAS AUTOPISTAS DE JURISDICCIÓN ESTATAL Y EL SISTEMA DE RED URBANA DE TRANSPORTE ARTICULADO (RUTA), SE APLICAN ENCUESTAS PARA CONOCER EL GRADO DE SATISFACCIÓN.	SE CUENTA CON EL PRESUPUESTO PARA LLEVAR A CABO LA APLICACIÓN DE LAS ENCUESTAS A LAS PERSONAS USUARIAS QUE OCUPAN LAS AUTOPISTAS DE JURISDICCIÓN ESTATAL Y EL SISTEMA DE RED URBANA DE TRANSPORTE ARTICULADO (RUTA).	SE MONITOREA MEDIANTE LOS RESULTADOS OBTENIDOS DE LAS ENCUESTAS APLICADAS A LAS PERSONAS USUARIAS DE LAS AUTOPISTAS DE JURISDICCIÓN ESTATAL Y SISTEMA DE RED URBANA DE TRANSPORTE ARTICULADO (RUTA).	PERMITE CONOCER EL GRADO DE SATISFACCIÓN DE LA OPERACIÓN Y CONSERVACIÓN DE LA INFRAESTRUCTURA AL SERVICIO DE LAS PERSONAS USUARIAS.	SE COMPLEMENTA CON UN INDICADOR QUE MIDE LA SATISFACCIÓN DE LAS USUARIAS DEL SERVICIO, QUE MIDE EL INEGI.
--	--	--	--	---	---

Serie de Información disponible: 2022-2026

Medios de Verificación

Fuentes de Información

**G004 SUPERVISIÓN, INSPECCIÓN Y VIGILANCIA DE LA
OPERACIÓN, CONSERVACIÓN, MANTENIMIENTO Y
CONSTRUCCIÓN DE LA INFRAESTRUCTURA DE CUOTA
NIVEL FIN**

ENCUESTAS APLICADAS, Y ESTADÍSTICAS DE SATISFACCIÓN Y CALIDAD DEL SERVICIO DE LOS SISTEMAS DE INFRAESTRUCTURA CARRETERA Y RED URBANA DE TRANSPORTE ARTICULADO (RUTA). ELABORADOS POR LA DIRECCIÓN DE ANÁLISIS Y SEGUIMIENTO TÉCNICO, Y DIRECCIÓN DE TRANSPORTE MASIVO DE CARRETERAS DE CUOTA PUEBLA. FRECUENCIA DE MEDICIÓN ANUAL. PUBLICADO EN <https://ccp.puebla.gob.mx/> (CUMPLIMIENTO LGCG; PROGRAMAS PRESUPUESTARIOS 2026). SERIE DE INFORMACIÓN 2022-2026.

DIRECCIONES DE ANÁLISIS Y SEGUIMIENTO TÉCNICO, Y TRANSPORTE MASIVO.

Determinación de Metas - Indicador

Línea Base			Meta y Periodo de Cumplimiento		Parámetros de Semaforización		
Valor	Año	Periodo	Valor	Periodo			
71.30	2022	DICIEMBRE	75.35	DICIEMBRE			

Comportamiento del Indicador hacia la meta:REGULAR

Factibilidad: ALTA

Descripción de la Factibilidad: SE CUENTA CON LOS RECURSOS PARA LLEVAR A CABO LA ENCUESTA DE SATISFACCIÓN.

Metas de la Administración

Año	2025	2026	2027	2028	2029	2030
Valor	68.95	75.35	75.53	75.62	75.70	75.79
Periodo	DICIEMBRE	DICIEMBRE	DICIEMBRE	DICIEMBRE	DICIEMBRE	DICIEMBRE

Meta Anual

ENERO	FEBRERO	MARZO	ABRIL	MAYO	JUNIO	JULIO	AGOSTO	SEPTIEMBRE	OCTUBRE	NOVIEMBRE	DICIEMBRE
											75.35
											Anual: 75.35

Variable (1)

Variable: NÚMERO DE ENCUESTAS A LAS PERSONAS USUARIAS DEL SERVICIO PRESTADO POR LOS SISTEMAS DE INFRAESTRUCTURA CARRETERA Y RED URBANA DE TRANSPORTE ARTICULADO A CARGO DEL ORGANISMO CON RESULTADO SATISFACTORIO.

Definición: SE REFIERE A LAS ENCUESTAS A LAS PERSONAS USUARIAS CON RESULTADO SATISFACTORIO DEL SERVICIO PRESTADO DE LOS DOS SISTEMAS.

Unidad de Medida:

ENCUESTA

Frecuencia de Medición:

ANUAL

Desagregación Geográfica:

ESTATAL

Disponibilidad de la Información:

31/12/2026

Meta Anual

ENERO	FEBRERO	MARZO	ABRIL	MAYO	JUNIO	JULIO	AGOSTO	SEPTIEMBRE	OCTUBRE	NOVIEMBRE	DICIEMBRE
											856.00
											ANUAL: 856.00

Variable (2)

Variable: TOTAL DE ENCUESTAS A LAS PERSONAS USUARIAS DEL SERVICIO PRESTADO POR LOS SISTEMAS DE INFRAESTRUCTURA CARRETERA Y RED URBANA DE TRANSPORTE ARTICULADO APLICADAS.

Definición: SE REFIERE A LAS ENCUESTAS APLICADAS A LAS PERSONAS USUARIAS DEL SERVICIO PRESTADO EN LOS DOS SISTEMAS.

Unidad de Medida:

ENCUESTA

Frecuencia de Medición:

ANUAL

Desagregación Geográfica:

ESTATAL

Disponibilidad de la Información:

31/12/2026

Meta Anual

ENERO	FEBRERO	MARZO	ABRIL	MAYO	JUNIO	JULIO	AGOSTO	SEPTIEMBRE	OCTUBRE	NOVIEMBRE	DICIEMBRE
											1,136.00
											ANUAL: 1,136.00

**G004 SUPERVISIÓN, INSPECCIÓN Y VIGILANCIA DE LA
OPERACIÓN, CONSERVACIÓN, MANTENIMIENTO Y
CONSTRUCCIÓN DE LA INFRAESTRUCTURA DE CUOTA
NIVEL PROPÓSITO**

Datos de Identificación del Programa Presupuestario (PP)

Responsable del PP

Instancia(s) Ejecutora(s)

Ramo: 18 MOVILIDAD Y TRANSPORTE

081 CARRETERAS DE CUOTA PUEBLA

Institución: 081 CARRETERAS DE CUOTA PUEBLA

Unidad Responsable: DA3J CARRETERAS DE CUOTA PUEBLA

Población Objetivo: LAS PERSONAS USUARIAS QUE OCUPAN EL SISTEMA RED URBANA DE TRANSPORTE ARTICULADO EN EL ÁREA METROPOLITANA, ASÍ COMO LAS PERSONAS USUARIAS DE LAS CARRETERAS DE CUOTA DE JURISDICCIÓN ESTATAL DE LOS MUNICIPIOS Y LOCALIDADES DE LA SIERRA NORTE, ÁREA METROPOLITANA Y LOCALIDADES LÍMITROFES ENTRE LOS ESTADOS DE TLAXCO-TLAXCALA, ACAXOCHITLÁN-HIDALGO, TEMOAC-MORELOS Y JANTETELCO-MORELOS.

Alineación

Plan Estatal de Desarrollo

Eje: 04 DESARROLLO URBANO Y CRECIMIENTO SOSTENIBLE.

Temática: 02 INFRAESTRUCTURA

Objetivo: 01 MEJORAR LAS CONDICIONES Y DISPONIBILIDAD DE LA INFRAESTRUCTURA PÚBLICA CON ENFOQUE HUMANISTA Y DE SOSTENIBILIDAD.

Estrategia: 03 FORTALECIMIENTO DE LA MOVILIDAD Y CONECTIVIDAD TERRESTRE A TRAVÉS DE LA INFRAESTRUCTURA.

Línea de Acción: 01 MEJORAR LAS CONDICIONES DE LA INFRAESTRUCTURA VIAL ESTATAL EN LOS MUNICIPIOS Y REGIONES DEL ESTADO.

Temática: 03 MOVILIDAD Y TRANSPORTE

Objetivo: 01 IMPULSAR LA MOVILIDAD SOSTENIBLE Y ACCESIBLE EN EL ESTADO.

Estrategia: 01 REORDENAMIENTO Y MODERNIZACIÓN DEL TRANSPORTE PÚBLICO.

Línea de Acción: 03 PROMOVER LA MODERNIZACIÓN DEL TRANSPORTE PÚBLICO EN EL ESTADO.

Resumen Narrativo

LAS PERSONAS USUARIAS DE LOS SISTEMAS DE TRANSPORTE PÚBLICO MASIVO E INFRAESTRUCTURA CARRETERA DE JURISDICCIÓN ESTATAL A CARGO DEL ORGANISMO, CUENTAN CON UNA MEJORA EN LOS SERVICIOS DE MOVILIDAD Y CONECTIVIDAD EN LA ENTIDAD.

Datos de Identificación del Indicador

Indicador: PORCENTAJE DE MEDICIONES DE CALIDAD Y CUMPLIMIENTO QUE SE REALIZAN A LAS AUTOPISTAS DE CUOTA DE JURISDICCIÓN ESTATAL Y SISTEMA DE RUTA A CARGO DE CARRETERAS DE CUOTA PUEBLA.

Definición: SE REFIERE AL PORCENTAJE DE MEDICIONES DE CALIDAD Y CUMPLIMIENTO REALIZADAS A LAS AUTOPISTAS CONCESIONADAS Y AL SISTEMA DE RED URBANA DE TRANSPORTE ARTICULADO A CARGO DE CARRETERAS DE CUOTA PUEBLA.

Tipo	Dimensión	Frecuencia de Medición	Desagregación Geográfica	Tipo de Fórmula
ESTRATEGICO	EFICACIA	ANUAL	ESTATAL	PORCENTAJE
Unidad de Medida	Método de Cálculo	Área Responsable		
PORCENTAJE	$(V1/V2)*100$	DIRECCIONES DE TRANSPORTE MASIVO Y DE ANÁLISIS Y SEGUIMIENTO TÉCNICO.		

Características del Indicador

Claridad	Relevancia	Economía	Monitoreable	Adecuado	Aporte Marginal
CUMPLE	CUMPLE	CUMPLE	CUMPLE	CUMPLE	NO_APLICA

Justificación

LLEVA A CABO LA MEDICIÓN DE LA CALIDAD DE LA INFRAESTRUCTURA.	ES LA FORMA DE MEDIR EL CUMPLIMIENTO DEL PROGRAMA, DADO A LA IMPORTANCIA DE QUE LA INFRAESTRUCTURA SE MANTENGA EN BUEN ESTADO.	LAS MEDICIONES SE LLEVAN A CABO DE ACUERDO AL CUMPLIMIENTO DE LOS TÍTULOS DE CONCESIÓN POR LO QUE EL COSTO SE ENCUENTRA CONTEMPLADO DENTRO DE LAS ACTIVIDADES DEL ORGANISMO.	SE MONITOREA MEDIANTE LOS REPORTES QUE REALIZAN LAS ÁREAS.	SE CUENTA CON DATOS HISTÓRICOS PARA SUS EVALUACIONES Y COMPARACIONES.	NO APLICA YA QUE ES UN SOLO INDICADOR PARA UN SOLO OBJETIVO.
---	--	--	--	---	--

Serie de Información disponible: 2011-2026

Medios de Verificación

INFORME EJECUTIVO 2026 DE EVALUACIÓN AL ESTADO FÍSICO DE LAS AUTOPISTAS DE CUOTA DE JURISDICCIÓN ESTATAL, (PAQUETE CARRETERO, SIGLO XXI, LIBRAMIENTO ELEVADO DE PUEBLA, VÍA SAN MARTÍN- HUEJOTZINGO, CUAPIAXTLA). REPORTES DE OPERACIÓN DEL SERVICIO DEL SISTEMA DE RED URBANA DE TRANSPORTE ARTICULADO (RUTA) DE LAS LÍNEAS 1, 2, 3 Y 4. ELABORADOS POR LA DIRECCIÓN DE ANÁLISIS Y SEGUIMIENTO TÉCNICO, Y DIRECCIÓN DE TRANSPORTE MASIVO. FRECUENCIA DE MEDICIÓN ANUAL. PUBLICADO EN <https://ccp.puebla.gob.mx/> (RUTA: CUMPLIMIENTO LGCG; PROGRAMAS PRESUPUESTARIOS 2026). SERIE DE INFORMACIÓN 2011-2026.

Fuentes de Información

LOS REPORTES QUE REALIZAN LAS DIRECCIONES DE TRANSPORTE MASIVO, Y ANÁLISIS Y SEGUIMIENTO TÉCNICO CON BASE A LO QUE ESTABLECEN LOS TÍTULOS DE CONCESIÓN.

**G004 SUPERVISIÓN, INSPECCIÓN Y VIGILANCIA DE LA
OPERACIÓN, CONSERVACIÓN, MANTENIMIENTO Y
CONSTRUCCIÓN DE LA INFRAESTRUCTURA DE CUOTA
NIVEL PROPÓSITO**

Determinación de Metas - Indicador

Línea Base

Valor 100.00
Año 2019
Periodo DICIEMBRE

Meta y Periodo de Cumplimiento

Valor 100.00
Periodo DICIEMBRE

Parámetros de Semaforización

> 95.00Y <= 115.00
>= 90.00Y <= 95.00
< 90.00Y > 115.00

Comportamiento del Indicador hacia la meta: ASCENDENTE

Factibilidad: ALTA

Descripción de la Factibilidad: DEPENDE DE LA ESTABILIDAD PRESUPUESTARIA PARA REALIZAR LOS RECORRIDOS EN LOS DOS SISTEMAS.

Metas de la Administración

Año	2025	2026	2027	2028	2029	2030
Valor	100.00	100.00	100.00	100.00	100.00	100.00
Periodo	DICIEMBRE	DICIEMBRE	DICIEMBRE	DICIEMBRE	DICIEMBRE	DICIEMBRE

Meta Anual

ENERO	FEBRERO	MARZO	ABRIL	MAYO	JUNIO	JULIO	AGOSTO	SEPTIEMBRE	OCTUBRE	NOVIEMBRE	DICIEMBRE
											100.00
										Anual:	100.00

Variable (1)

Variable: SUMATORIA DE MEDICIONES DE CALIDAD Y CUMPLIMIENTO REALIZADOS A LAS AUTOPISTAS CONCESIONADAS Y AL SISTEMA RUTA.

Definición: SE REFIERE AL TOTAL DE NÚMERO DE REPORTES DE MEDICIONES DE CALIDAD Y CUMPLIMIENTO QUE SE REALIZAN PARA LLEVAR A CABO DURANTE EL AÑO A LAS AUTOPISTAS CONCESIONADAS Y AL SISTEMA DE RED URBANA DE TRANSPORTE ARTICULADO A CARGO DE CARRETERAS DE CUOTA PUEBLA.

Unidad de Medida:

REPORTE

Frecuencia de Medición:

ANUAL

Desagregación Geográfica:

ESTATAL

Disponibilidad de la Información:

31/12/2026

Meta Anual

ENERO	FEBRERO	MARZO	ABRIL	MAYO	JUNIO	JULIO	AGOSTO	SEPTIEMBRE	OCTUBRE	NOVIEMBRE	DICIEMBRE
											58.00
										ANUAL:	58.00

Variable (2)

Variable: SUMATORIA DE MEDICIONES DE CALIDAD Y CUMPLIMIENTO PROGRAMADOS A LAS AUTOPISTAS CONCESIONADAS Y AL SISTEMA RUTA.

Definición: SE REFIERE AL TOTAL DE NÚMERO DE REPORTES DE MEDICIONES DE CALIDAD Y CUMPLIMIENTO QUE SE PROGRAMAN DURANTE EL AÑO A LAS AUTOPISTAS CONCESIONADAS Y AL SISTEMA DE RED URBANA DE TRANSPORTE ARTICULADO A CARGO DE CARRETERAS DE CUOTA PUEBLA.

Unidad de Medida:

REPORTE

Frecuencia de Medición:

ANUAL

Desagregación Geográfica:

ESTATAL

Disponibilidad de la Información:

31/12/2026

Meta Anual

ENERO	FEBRERO	MARZO	ABRIL	MAYO	JUNIO	JULIO	AGOSTO	SEPTIEMBRE	OCTUBRE	NOVIEMBRE	DICIEMBRE
											58.00
										ANUAL:	58.00

**G004 SUPERVISIÓN, INSPECCIÓN Y VIGILANCIA DE LA
OPERACIÓN, CONSERVACIÓN, MANTENIMIENTO Y
CONSTRUCCIÓN DE LA INFRAESTRUCTURA DE CUOTA
NIVEL COMPONENTE 1**

Datos de Identificación del Programa Presupuestario (PP)

Responsable del PP

Instancia(s) Ejecutora(s)

Ramo: 18 MOVILIDAD Y TRANSPORTE

081 CARRETERAS DE CUOTA PUEBLA

Institución: 081 CARRETERAS DE CUOTA PUEBLA

Unidad Responsable: DA3J CARRETERAS DE CUOTA PUEBLA

Población Objetivo: LAS PERSONAS USUARIAS QUE OCUPAN EL SISTEMA RED URBANA DE TRANSPORTE ARTICULADO EN EL ÁREA METROPOLITANA, ASÍ COMO LAS PERSONAS USUARIAS DE LAS CARRETERAS DE CUOTA DE JURISDICCIÓN ESTATAL DE LOS MUNICIPIOS Y LOCALIDADES DE LA SIERRA NORTE, ÁREA METROPOLITANA Y LOCALIDADES LÍMITROFES ENTRE LOS ESTADOS DE TLAXCO-TLAXCALA, ACAXOCHITLÁN-HIDALGO, TEMOAC-MORELOS Y JANTETELCO-MORELOS.

Alineación

Plan Estatal de Desarrollo

Eje: 04 DESARROLLO URBANO Y CRECIMIENTO SOSTENIBLE.

Temática: 02 INFRAESTRUCTURA

Objetivo: 01 MEJORAR LAS CONDICIONES Y DISPONIBILIDAD DE LA INFRAESTRUCTURA PÚBLICA CON ENFOQUE HUMANISTA Y DE SOSTENIBILIDAD.

Estrategia: 03 FORTALECIMIENTO DE LA MOVILIDAD Y CONECTIVIDAD TERRESTRE A TRAVÉS DE LA INFRAESTRUCTURA.

Línea de Acción: 01 MEJORAR LAS CONDICIONES DE LA INFRAESTRUCTURA VIAL ESTATAL EN LOS MUNICIPIOS Y REGIONES DEL ESTADO.

Temática: 03 MOVILIDAD Y TRANSPORTE

Objetivo: 01 IMPULSAR LA MOVILIDAD SOSTENIBLE Y ACCESIBLE EN EL ESTADO.

Estrategia: 01 REORDENAMIENTO Y MODERNIZACIÓN DEL TRANSPORTE PÚBLICO.

Línea de Acción: 03 PROMOVER LA MODERNIZACIÓN DEL TRANSPORTE PÚBLICO EN EL ESTADO.

Resumen Narrativo

CALIFICACIÓN DEL ESTADO FÍSICO DE LA INFRAESTRUCTURA CARRETERA DE JURISDICCIÓN ESTATAL CONCESIONADA, OTORGADA.

Datos de Identificación del Indicador

Indicador: PROMEDIO DE CALIFICACIÓN DEL ESTADO FÍSICO DE LAS CARRETERAS DE CUOTA CONCESIONADA EN EL ESTADO.

Definición: SE REFIERE A OBTENER UNA CALIFICACIÓN MÍNIMA DE 400 PUNTOS PARA OFRECER UN NIVEL ÓPTIMO DE SERVICIO COMO LO ESTABLACEN LAS NORMAS POR LA SCT PARA CALIFICAR EL ESTADO FÍSICO DE LAS CARRETERAS.

Tipo	Dimensión	Frecuencia de Medición	Desagregación Geográfica	Tipo de Fórmula
ESTRATEGICO	EFICACIA	SEMESTRAL	ESTATAL	PROMEDIO
Unidad de Medida		Método de Cálculo	Área Responsable	
CALIFICACIÓN		V1/V2	DIRECCIÓN DE ANÁLISIS Y SEGUIMIENTO TÉCNICO.	

Características del Indicador

Claridad	Relevancia	Economía	Monitoreable	Adecuado	Aporte Marginal
CUMPLE	CUMPLE	CUMPLE	CUMPLE	CUMPLE	NO_APLICA

Justificación

MIDE LAS EVALUACIONES A LA CALIDAD DE LA INFRAESTRUCTURA CARRETERA DE CUOTA.	ES LA FORMA DE PODER VERIFICAR QUE LAS CONCESIONARIAS CUMPLAN CON LO ESTABLECIDO EN LOS TÍTULOS DE CONCESIÓN.	NO IMPLICA COSTO YA QUE SE TOMA DE LOS REGISTROS INTERNOS DE LA OPERACIÓN.	SE CUENTA CON UNA LÍNEA BASE Y DERIVADO DE LAS ACTIVIDADES DIARIAS DEL ORGANISMO ES POSIBLE LLEVAR A CABO LA MEDICIÓN EN EJERCICIOS FUTUROS.	SE CUENTA CON DATOS HISTÓRICOS PARA SUS EVALUACIONES Y COMPARACIONES, SON VERIFICACIONES NECESARIAS PARA VERIFICAR EL CUMPLIMIENTO.	NO APLICA YA QUE ES UN SOLO INDICADOR PARA UN SOLO OBJETIVO.
--	---	--	--	---	--

Serie de Información disponible: 2011-2026.

Medios de Verificación

INFORME EJECUTIVO 2026 DE EVALUACIÓN AL ESTADO FÍSICO DE LAS AUTOPISTAS DE JURISDICCIÓN ESTATAL QUE CONFORMAN AL PAQUETE CARRETERO (PAQUETE CARRETERO, SIGLO XXI, LIBRAMIENTO ELEVADO DE PUEBLA, VÍA SAN MARTÍN-HUEJOTZINGO, CUAPIAXTLA). ELABORADO POR DIRECCIÓN DE ANÁLISIS Y SEGUIMIENTO TÉCNICO DE CARRETERAS DE CUOTA PUEBLA. FRECUENCIA DE MEDICIÓN SEMESTRAL. PUBLICADO EN <https://ccp.puebla.gob.mx/> (RUTA: CUMPLIMIENTO LGCG; PROGRAMAS PRESUPUESTARIOS 2026). SERIE DE INFORMACIÓN 2018-2026.

Fuentes de Información

DIRECCIÓN DE ANÁLISIS Y SEGUIMIENTO TÉCNICO DE CARRETERAS DE CUOTA PUEBLA.

**G004 SUPERVISIÓN, INSPECCIÓN Y VIGILANCIA DE LA
OPERACIÓN, CONSERVACIÓN, MANTENIMIENTO Y
CONSTRUCCIÓN DE LA INFRAESTRUCTURA DE CUOTA
NIVEL COMPONENTE 1**

Determinación de Metas - Indicador

Línea Base

Valor	Año	Periodo
433.16	2019	DICIEMBRE

Meta y Periodo de Cumplimiento

Valor	Periodo
436.40	DICIEMBRE

Parámetros de Semaforización

< 414.55Y <= 392.76	>= 392.76Y <= 414.58	< 392.76Y > 501.86
---------------------	----------------------	--------------------

Comportamiento del Indicador hacia la meta:REGULAR

Factibilidad: ALTA

Descripción de la Factibilidad: DEPENDE DE UNA CORRECTA PROGRAMACIÓN PRESUPUESTAL COMO ES TENER VIÁTICOS, VEHÍCULOS EN BUEN ESTADO, GASOLINA PARA LOS VEHÍCULOS Y EQUIPOS ADECUADOS DE COMPUTO PARA REALIZAR LOS REPORTES, ASI COMO LAS CONDICIONES APROPIADAS PARA REALIZAR RECORRIDOS A LAS AUTOPISTAS.

Metas de la Administración

Año	2025	2026	2027	2028	2029	2030
Valor	435.20	436.40	436.80	437.00	437.60	438.00
Periodo	DICIEMBRE	DICIEMBRE	DICIEMBRE	DICIEMBRE	DICIEMBRE	DICIEMBRE

Meta Anual

ENERO	FEBRERO	MARZO	ABRIL	MAYO	JUNIO	JULIO	AGOSTO	SEPTIEMBRE	OCTUBRE	NOVIEMBRE	DICIEMBRE
					435.40						
Anual:											437.40 436.40

Variable (1)

Variable: SUMATORIA DE CALIFICACIONES DE LA CALIDAD EN EL SERVICIO DE LA INFRAESTRUCTURA CARRETERA DE JURISDICCIÓN ESTATAL CONCESIONADA OBTENIDA.

Definición: SE REFIERE A LA SUMATORIA DE PUNTOS OBTENIDOS EN LA CALIFICACIÓN DE CADA PROYECTO CARRETERO AL EVALUAR LA CALIDAD EN EL SERVICIO QUE SE REALIZA A LA INFRAESTRUCTURA CARRETERA DE JURISDCCIÓN ESTATAL CONCESIONADA A TRAVÉS DE LA SUPERVISIÓN, INSPECCIÓN, CONSERVACIÓN Y MANTENIMIENTO.

Unidad de Medida:

CALIFICACIÓN

Frecuencia de Medición:

SEMESTRAL

Desagregación Geográfica:

ESTATAL

Disponibilidad de la Información:

31/12/2026

Meta Anual

ENERO	FEBRERO	MARZO	ABRIL	MAYO	JUNIO	JULIO	AGOSTO	SEPTIEMBRE	OCTUBRE	NOVIEMBRE	DICIEMBRE
					2,177.00						
ANUAL:											2,187.00 2,182.00

Variable (2)

Variable: TOTAL DE PROYECTOS CONCESIONADOS PARA PRESTAR EL SERVICIO DE LA INFRAESTRUCTURA CARRETERA DE JURISDICCIÓN ESTATAL.

Definición: SE REFIERE AL NÚMERO DE PROYECTOS DE LAS AUTOPISTAS DE CUOTA DE JURISDICCIÓN ESTATAL CONCESIONADA (PAQUETE CARRETERO, SIGLO XXI, LEP, SAN MARTÍN - HUEJOTZINGO Y CUAPIAXTLA).

Unidad de Medida:

PROYECTO

Frecuencia de Medición:

SEMESTRAL

Desagregación Geográfica:

ESTATAL

Disponibilidad de la Información:

31/12/2026

Meta Anual

ENERO	FEBRERO	MARZO	ABRIL	MAYO	JUNIO	JULIO	AGOSTO	SEPTIEMBRE	OCTUBRE	NOVIEMBRE	DICIEMBRE
					5.00						
ANUAL:											5.00 5.00

**G004 SUPERVISIÓN, INSPECCIÓN Y VIGILANCIA DE LA
OPERACIÓN, CONSERVACIÓN, MANTENIMIENTO Y
CONSTRUCCIÓN DE LA INFRAESTRUCTURA DE CUOTA
NIVEL COMPONENTE 2**

Datos de Identificación del Programa Presupuestario (PP)

Responsable del PP **Instancia(s) Ejecutora(s)**
Ramo: 18 MOVILIDAD Y TRANSPORTE 081 CARRETERAS DE CUOTA PUEBLA
Institución: 081 CARRETERAS DE CUOTA PUEBLA
Unidad Responsable: DA3J CARRETERAS DE CUOTA PUEBLA

Población Objetivo: LAS PERSONAS USUARIAS QUE OCUPAN EL SISTEMA RED URBANA DE TRANSPORTE ARTICULADO EN EL ÁREA METROPOLITANA, ASÍ COMO LAS PERSONAS USUARIAS DE LAS CARRETERAS DE CUOTA DE JURISDICCIÓN ESTATAL DE LOS MUNICIPIOS Y LOCALIDADES DE LA SIERRA NORTE, ÁREA METROPOLITANA Y LOCALIDADES LÍMITROFES ENTRE LOS ESTADOS DE TLAXCO-TLAXCALA, ACAXOCHITLÁN-HIDALGO, TEMOAC-MORELOS Y JANTETELCO-MORELOS.

Alineación

Plan Estatal de Desarrollo

Eje: 04 DESARROLLO URBANO Y CRECIMIENTO SOSTENIBLE.

Temática: 02 INFRAESTRUCTURA

Objetivo: 01 MEJORAR LAS CONDICIONES Y DISPONIBILIDAD DE LA INFRAESTRUCTURA PÚBLICA CON ENFOQUE HUMANISTA Y DE SOSTENIBILIDAD.

Estrategia: 03 FORTALECIMIENTO DE LA MOVILIDAD Y CONECTIVIDAD TERRESTRE A TRAVÉS DE LA INFRAESTRUCTURA.

Línea de Acción: 01 MEJORAR LAS CONDICIONES DE LA INFRAESTRUCTURA VIAL ESTATAL EN LOS MUNICIPIOS Y REGIONES DEL ESTADO.

Temática: 03 MOVILIDAD Y TRANSPORTE

Objetivo: 01 IMPULSAR LA MOVILIDAD SOSTENIBLE Y ACCESIBLE EN EL ESTADO.

Estrategia: 01 REORDENAMIENTO Y MODERNIZACIÓN DEL TRANSPORTE PÚBLICO.

Línea de Acción: 03 PROMOVER LA MODERNIZACIÓN DEL TRANSPORTE PÚBLICO EN EL ESTADO.

Resumen Narrativo

SUPERVISIÓN A LA OPERACIÓN DEL SERVICIO DEL SISTEMA RED URBANA DE TRANSPORTE ARTICULADO (RUTA), REALIZADA.

Datos de Identificación del Indicador

Indicador: PORCENTAJE DE SUPERVISIONES A LOS MANTENIMIENTOS Y CONSERVACIÓN DE LAS 4 LÍNEAS DEL SISTEMA RED URBANA DE TRANSPORTE ARTICULADO (RUTA).

Definición: SE REFIERE A LAS ACCIONES DE MANTENIMIENTO Y CONSERVACIÓN, ASÍ COMO SUPERVISIONES A LA OPERACIÓN DE LA RED URBANA DE TRANSPORTE ARTICULADO (RUTA), PARA LLEVAR A CABO MEJORAS QUE CONLLEVEN A UN SERVICIO ÓPTIMO Y DE CALIDAD PARA LAS PERSONAS USUARIAS.

Tipo	Dimensión	Frecuencia de Medición	Desagregación Geográfica	Tipo de Fórmula
ESTRATEGICO	EFICACIA	TRIMESTRAL	REGIONAL	PORCENTAJE
Unidad de Medida		Método de Cálculo	Área Responsable	
PORCENTAJE		$(V1/V2)*100$	DIRECCIÓN DE TRANSPORTE MASIVO.	

Características del Indicador

Claridad	Relevancia	Economía	Monitoreable	Adecuado	Aporte Marginal
CUMPLE	CUMPLE	CUMPLE	CUMPLE	CUMPLE	NO_APLICA

Justificación

LA UNIDAD DE MEDIDA ES CLARA YA QUE MIDE LOS REPORTES DE SUPERVISIONES EN LAS DOS VARIABLES.	ES LA FORMA DE MEDIR LAS INCIDENCIAS DE LA OPERACIÓN DETECTADAS POR LA SUPERVISIÓN.	NO REPRESENTA NINGÚN GASTO ADICIONAL A LOS PREVISTOS.	LOS ELEMENTOS DE SUPERVISIÓN IDENTIFICAN Y APLICAN LAS SANCIONES CORRESPONDIENTES.	SE CUENTA CON DATOS PARA SUS EVALUACIONES Y COMPARACIONES.	NO APLICA YA QUE ES UN SOLO INDICADOR PARA UN SOLO OBJETIVO.
--	---	---	--	--	--

Serie de Información disponible: 2019-2026

Medios de Verificación

INFORME EJECUTIVO 2026 DE SUPERVISIÓN DE LOS TRABAJOS DE MANTENIMIENTOS Y CONSERVACIÓN DE LA INFRAESTRUCTURA DE LA RED URBANA DE TRANSPORTE ARTICULADO (RUTA) , LÍNEA 1, 2, 3 Y 4. REPORTE FOTOGRÁFICO . ELABORADO POR LA DIRECCIÓN DE TRANSPORTE MASIVO DE CARRETERAS DE CUOTA PUEBLA. FRECUENCIA DE MEDICIÓN TRIMESTRAL. PUBLICADO EN <https://ccp.puebla.gob.mx/> / (RUTA: CUMPLIMIENTO LGCG; PROGRAMAS PRESUPUESTARIOS 2026). SERIE DE INFORMACIÓN 2019-2026.

Fuentes de Información

DIRECCIÓN DE TRANSPORTE MASIVO.

**G004 SUPERVISIÓN, INSPECCIÓN Y VIGILANCIA DE LA
OPERACIÓN, CONSERVACIÓN, MANTENIMIENTO Y
CONSTRUCCIÓN DE LA INFRAESTRUCTURA DE CUOTA
NIVEL COMPONENTE 2**

Determinación de Metas - Indicador

Línea Base

Valor
100.00

Año
2019

Periodo
DICIEMBRE

Meta y Periodo de Cumplimiento

Valor
100.00

Periodo
DICIEMBRE

Parámetros de Semaforización

> 95.00Y <= 115.00

>= 90.00Y <= 95.00

< 90.00Y > 115.00

Comportamiento del Indicador hacia la meta: ASCENDENTE

Factibilidad: ALTA

Descripción de la Factibilidad: SE CUENTA CON LOS RECURSOS NECESARIOS, SIN EMBARGO LA OPERACIÓN DEL SISTEMA DE TRANSPORTE CONLLEVA EXTERNALIDADES QUE NO PERMITEN UNA OPERACIÓN PERFECTA, POR LO QUE SIEMPRE EXISTIRÁN INCIDENCIAS EN EL SERVICIO.

Metas de la Administración

Año
Valor
Periodo

2025
100.00
DICIEMBRE

2026
100.00
DICIEMBRE

2027
100.00
DICIEMBRE

2028
100.00
DICIEMBRE

2029
100.00
DICIEMBRE

2030
100.00
DICIEMBRE

Meta Anual

ENERO FEBRERO MARZO ABRIL MAYO JUNIO JULIO AGOSTO SEPTIEMBRE OCTUBRE NOVIEMBRE DICIEMBRE

25.00 25.00 25.00

Anual: 100.00

Variable (1)

Variable: NÚMERO DE SUPERVISIONES A LOS TRABAJOS DE MANTENIMIENTOS Y CONSERVACIÓN DE LA RED URBANA DE TRANSPORTE ARTICULADO REALIZADAS.

Definición: SE REFIERE A LAS SUPERVISIONES DE LOS TRABAJOS REALIZADOS DE MANTENIMIENTO Y CONSERVACIÓN DE LA INFRAESTRUCTURA DE PARADEROS Y CARRIL CONFINADO DE LAS LÍNEAS 1, 2, 3 Y 4 DE LA RED URBANA DE TRANSPORTE ARTICULADO (RUTA).

Unidad de Medida: SUPERVISIÓN

Frecuencia de Medición: TRIMESTRAL

Desagregación Geográfica: REGIONAL

Disponibilidad de la Información: 31/12/2026

Meta Anual

ENERO FEBRERO MARZO ABRIL MAYO JUNIO JULIO AGOSTO SEPTIEMBRE OCTUBRE NOVIEMBRE DICIEMBRE

2.00 2.00 2.00

ANUAL: 8.00

Variable (2)

Variable: TOTAL DE SUPERVISIONES A LOS TRABAJOS DE MANTENIMIENTOS Y CONSERVACIÓN DE LA RED URBANA DE TRANSPORTE ARTICULADO PROGRAMADAS.

Definición: SE REFIERE A LAS SUPERVISIONES DE LOS TRABAJOS REALIZADOS DE MANTENIMIENTO Y CONSERVACIÓN DE LA INFRAESTRUCTURA DE PARADEROS Y CARRIL CONFINADO DE LAS LÍNEAS 1, 2, 3 Y 4 DE LA RED URBANA DE TRANSPORTE ARTICULADO (RUTA).

Unidad de Medida: SUPERVISIÓN

Frecuencia de Medición: TRIMESTRAL

Desagregación Geográfica: REGIONAL

Disponibilidad de la Información: 31/12/2026

Meta Anual

ENERO FEBRERO MARZO ABRIL MAYO JUNIO JULIO AGOSTO SEPTIEMBRE OCTUBRE NOVIEMBRE DICIEMBRE

8.00 8.00 8.00

ANUAL: 8.00

**G004 SUPERVISIÓN, INSPECCIÓN Y VIGILANCIA DE LA
OPERACIÓN, CONSERVACIÓN, MANTENIMIENTO Y
CONSTRUCCIÓN DE LA INFRAESTRUCTURA DE CUOTA
NIVEL COMPONENTE 3**

Datos de Identificación del Programa Presupuestario (PP)

Responsable del PP

Instancia(s) Ejecutora(s)

Ramo: 18 MOVILIDAD Y TRANSPORTE

081 CARRETERAS DE CUOTA PUEBLA

Institución: 081 CARRETERAS DE CUOTA PUEBLA

Unidad Responsable: DA3J CARRETERAS DE CUOTA PUEBLA

Población Objetivo: LAS PERSONAS USUARIAS QUE OCUPAN EL SISTEMA RED URBANA DE TRANSPORTE ARTICULADO EN EL ÁREA METROPOLITANA, ASÍ COMO LAS PERSONAS USUARIAS DE LAS CARRETERAS DE CUOTA DE JURISDICCIÓN ESTATAL DE LOS MUNICIPIOS Y LOCALIDADES DE LA SIERRA NORTE, ÁREA METROPOLITANA Y LOCALIDADES LÍMITROFES ENTRE LOS ESTADOS DE TLAXCO-TLAXCALA, ACAXOCHITLÁN-HIDALGO, TEMOAC-MORELOS Y JANTETELCO-MORELOS.

Alineación

Plan Estatal de Desarrollo

Eje: 04 DESARROLLO URBANO Y CRECIMIENTO SOSTENIBLE.

Temática: 02 INFRAESTRUCTURA

Objetivo: 01 MEJORAR LAS CONDICIONES Y DISPONIBILIDAD DE LA INFRAESTRUCTURA PÚBLICA CON ENFOQUE HUMANISTA Y DE SOSTENIBILIDAD.

Estrategia: 03 FORTALECIMIENTO DE LA MOVILIDAD Y CONECTIVIDAD TERRESTRE A TRAVÉS DE LA INFRAESTRUCTURA.

Línea de Acción: 01 MEJORAR LAS CONDICIONES DE LA INFRAESTRUCTURA VIAL ESTATAL EN LOS MUNICIPIOS Y REGIONES DEL ESTADO.

Temática: 03 MOVILIDAD Y TRANSPORTE

Objetivo: 01 IMPULSAR LA MOVILIDAD SOSTENIBLE Y ACCESIBLE EN EL ESTADO.

Estrategia: 01 REORDENAMIENTO Y MODERNIZACIÓN DEL TRANSPORTE PÚBLICO.

Línea de Acción: 03 PROMOVER LA MODERNIZACIÓN DEL TRANSPORTE PÚBLICO EN EL ESTADO.

Resumen Narrativo

SUPERVISIÓN A LA PRESTACIÓN DEL SERVICIO DEL SISTEMA RED URBANA DE TRANSPORTE ARTICULADO (RUTA), REALIZADA.

Datos de Identificación del Indicador

Indicador: PORCENTAJE DE SUPERVISIONES A LA PRESTACIÓN DEL SERVICIO DEL SISTEMA RED URBANA DE TRANSPORTE ARTICULADO (RUTA).

Definición: SE REFIERE A LAS ACCIONES DE SUPERVISIÓN A LA PRESTACIÓN DE LA RED URBANA DE TRANSPORTE ARTICULADO (RUTA), PARA LLEVAR A CABO MEJORAS QUE CONLLEVEN A UN SERVICIO ÓPTIMO Y DE CALIDAD PARA LAS PERSONAS USUARIAS.

Tipo	Dimensión	Frecuencia de Medición	Desagregación Geográfica	Tipo de Fórmula
ESTRATEGICO	EFICACIA	BIMESTRAL	REGIONAL	PORCENTAJE
Unidad de Medida		Método de Cálculo	Área Responsable	
PORCENTAJE		$(V1/V2)*100$	DIRECCIÓN DE TRANSPORTE MASIVO.	

Características del Indicador

Claridad	Relevancia	Economía	Monitoreable	Adecuado	Aporte Marginal
CUMPLE	CUMPLE	CUMPLE	CUMPLE	CUMPLE	NO_APLICA

Justificación

LA UNIDAD DE MEDIDA ES CLARA YA QUE MIDE LOS REPORTES DE SUPERVISIONES EN LAS DOS VARIABLES.	ES LA FORMA DE MEDIR LAS ACCIONES DE LA PRESTACIÓN DEL SERVICIO POR LA SUPERVISIÓN.	NO REPRESENTA NINGÚN GASTO ADICIONAL A LOS PREVISTOS.	LOS ELEMENTOS DE SUPERVISIÓN IDENTIFICAN Y MEJORAN LAS ACCIONES CORRESPONDIENTES.	SE CUENTA CON DATOS PARA SUS EVALUACIONES Y COMPARACIONES.	NO APLICA YA QUE ES UN SOLO INDICADOR PARA UN SOLO OBJETIVO.
--	---	---	---	--	--

Serie de Información disponible: 2024-2026

Medios de Verificación

INFORME EJECUTIVO 2026 DE SUPERVISIONES A LA PRESTACIÓN DEL SERVICIO DE LAS 4 LÍNEAS DEL SISTEMA RED URBANA DE TRANSPORTE ARTICULADO (RUTA). ELABORADO POR DIRECCIÓN DE TRANSPORTE MASIVO DE CARRETERAS DE CUOTA PUEBLA. FRECUENCIA DE MEDICIÓN BIMESTRAL. PUBLICADOS EN <https://ccp.puebla.gob.mx/> (RUTA: CUMPLIMIENTO LGCG; PROGRAMAS PRESUPUESTARIOS 2026). SERIE DE INFORMACIÓN 2024-2026.

Fuentes de Información

REPORTES DE SUPERVISIÓN QUE ELABORA LA DIRECCIÓN DE TRANSPORTE MASIVO.

**G004 SUPERVISIÓN, INSPECCIÓN Y VIGILANCIA DE LA
OPERACIÓN, CONSERVACIÓN, MANTENIMIENTO Y
CONSTRUCCIÓN DE LA INFRAESTRUCTURA DE CUOTA
NIVEL COMPONENTE 3**

Determinación de Metas - Indicador

Línea Base

Valor
100.00

Año
2024

Periodo
DICIEMBRE

Meta y Periodo de Cumplimiento

Valor
100.00

Periodo
DICIEMBRE

Parámetros de Semaforización

> 95.00Y <= 115.00

>= 90.00Y <= 95.00

< 90.00Y > 115.00

Comportamiento del Indicador hacia la meta: ASCENDENTE

Factibilidad: ALTA

Descripción de la Factibilidad: SE CUENTA CON LOS RECURSOS NECESARIOS, SIN EMBARGO LA PRESTACIÓN DEL SERVICIO DEL SISTEMA DE TRANSPORTE CONLLEVA EXTERNALIDADES QUE NO PERMITEN UNA PRESTACIÓN PERFECTA, POR LO QUE SIEMPRE EXISTIRÁN INCIDENCIAS EN EL SERVICIO.

Metas de la Administración

Año
Valor
Periodo

2025
100.00
DICIEMBRE

2026
100.00
DICIEMBRE

2027
100.00
DICIEMBRE

2028
100.00
DICIEMBRE

2029
100.00
DICIEMBRE

2030
100.00
DICIEMBRE

Meta Anual

ENERO
FEBRERO
MARZO
ABRIL
MAYO
JUNIO
JULIO
AGOSTO
SEPTIEMBRE
OCTUBRE
NOVIEMBRE
DICIEMBRE

16.67
16.67
16.67
16.67
16.67
16.67
16.67
16.67
16.67
16.67
16.67
16.67

Anual: 100.00

Variable (1)

Variable: NÚMERO DE SUPERVISIONES A LA PRESTACIÓN DEL SERVICIO DEL SISTEMA RED URBANA DE TRANSPORTE ARTICUALDO (RUTA) REALIZADAS.

Definición: SE REFIERE A LAS SUPERVISIONES DE LA PRESTACIÓN DEL SERVICIO DE LAS LÍNEAS 1, 2, 3 Y 4 DE LA RED URBANA DE TRANSPORTE ARTICULADO (RUTA).

Unidad de Medida:

SUPERVISIÓN

Frecuencia de Medición:

BIMESTRAL

Desagregación Geográfica:

REGIONAL

Disponibilidad de la Información:

31/12/2026

Meta Anual

ENERO
FEBRERO
MARZO
ABRIL
MAYO
JUNIO
JULIO
AGOSTO
SEPTIEMBRE
OCTUBRE
NOVIEMBRE
DICIEMBRE

1.00
1.00
1.00
1.00
1.00
1.00
1.00
1.00
1.00
1.00
1.00
1.00

ANUAL: 6.00

Variable (2)

Variable: TOTAL DE SUPERVISIONES A LA PRESTACIÓN DEL SERVICIO DEL SISTEMA RED URBANA DE TRANSPORTE ARTICUALDO (RUTA) PROGRAMADAS.

Definición: SE REFIERE A LAS SUPERVISIONES DE LA PRESTACIÓN DEL SERVICIO DE LAS LÍNEAS 1, 2, 3 Y 4 DE LA RED URBANA DE TRANSPORTE ARTICULADO (RUTA).

Unidad de Medida:

SUPERVISIÓN

Frecuencia de Medición:

BIMESTRAL

Desagregación Geográfica:

REGIONAL

Disponibilidad de la Información:

31/12/2026

Meta Anual

ENERO
FEBRERO
MARZO
ABRIL
MAYO
JUNIO
JULIO
AGOSTO
SEPTIEMBRE
OCTUBRE
NOVIEMBRE
DICIEMBRE

6.00
6.00
6.00
6.00
6.00
6.00
6.00
6.00
6.00
6.00
6.00
6.00

ANUAL: 6.00

**E082 PREVENCIÓN Y ATENCIÓN DE LA VIOLENCIA Y
DISCRIMINACIÓN HACIA LAS MUJERES
NIVEL FIN**

Datos de Identificación del Programa Presupuestario (PP)

Responsable del PP

Instancia(s) Ejecutora(s)

134 SECRETARÍA DE LAS MUJERES

Ramo: 19 MUJERES

Institución: 134 SECRETARÍA DE LAS MUJERES

Unidad Responsable: 3000 SUBSECRETARÍA DE PREVENCIÓN DE LA VIOLENCIA Y DISCRIMINACIÓN

Población Objetivo: MUJERES QUE ACUDEN A SOLICITAR APOYO O DENUNCIAR LA VIOLENCIA.

Alineación

Plan Estatal de Desarrollo

Eje: 03 ESTADO DE DERECHO, SEGURIDAD Y JUSTICIA

Temática: 02 SEGURIDAD PÚBLICA

Objetivo: 01 REDUCIR LA INCIDENCIA DELICTIVA PARA CONSTRUIR UNA PUEBLA SEGURA CON PAZ SOCIAL.

Estrategia: 03 PREVENCIÓN SOCIAL DEL DELITO Y RECONSTRUCCIÓN DEL TEJIDO SOCIAL.

Línea de Acción: 06 IMPULSAR ACCIONES PARA PREVENIR, ATENDER Y DISMINUIR LA VIOLENCIA CONTRA LAS MUJERES.

Resumen Narrativo

CONTRIBUIR A DISMINUIR LA VIOLENCIA, EN TODOS SUS TIPOS Y MODALIDADES, CONTRA LAS MUJERES DEL ESTADO DE PUEBLA, ASÍ COMO LA DISCRIMINACIÓN, MEDIANTE SERVICIOS DE ATENCIÓN Y PREVENCIÓN.

Datos de Identificación del Indicador

Indicador: PREVALENCIA DE LA VIOLENCIA ENTRE LAS MUJERES DE 15 AÑOS Y MÁS A LO LARGO DE SU VIDA EN EL ESTADO DE PUEBLA.

Definición: EL INDICADOR REFLEJA EL PORCENTAJE DE MUJERES QUE VIVEN VIOLENCIA EN LA ENTIDAD DE ACUERDO CON LA PREVALENCIA SEGÚN LA ÚLTIMA ENCUESTA NACIONAL DE LA DINÁMICA DE LAS RELACIONES EN LOS HOGARES.

Tipo	Dimensión	Frecuencia de Medición	Desagregación Geográfica	Tipo de Fórmula
ESTRATEGICO	EFICACIA	QUINQUENAL	ESTATAL	OTRAS
Unidad de Medida	Método de Cálculo	Área Responsable		
PORCENTAJE	DATO ABSOLUTO	3000 SUBSECRETARÍA DE PREVENCIÓN DE LA VIOLENCIA Y DISCRIMINACIÓN		

Características del Indicador

Claridad	Relevancia	Economía	Monitoreable	Adecuado	Aporte Marginal
CUMPLE	CUMPLE	CUMPLE	CUMPLE	CUMPLE	NO_APLICA

Justificación

PERMITE APRECIAR DE MANERA SINTÉTICA EL PANORAMA DE LA VIOLENCIA HACIA LAS MUJERES EN LA ENTIDAD.	RETOMA LOS RESULTADOS DE LA ÚNICA ENCUESTA CON ALCANCE NACIONAL QUE PERMITE CONOCER LOS RESULTADOS MÁS ACTUALES.	NO IMPLICA INVERTIR RECURSOS PARA OBTENER LAS MEDICIONES PORQUE SE GENERADA PERIÓDICAMENTE POR INEGI.	SI PORQUE LA ENCUESTA SE ACTUALIZA CADA CINCO AÑOS, TENIENDO TRES EJERCICIOS PREVIOS.	SI PORQUE SE VINCULA DIRECTAMENTE CON LA MEDICIÓN DEL PROBLEMA CENTRAL: LA VIOLENCIA CONTRA LAS MUJERES.	NO APLICA.
---	--	---	---	--	------------

Serie de Información disponible: 2006-2021

Medios de Verificación

INEGI, ENCUESTA NACIONAL SOBRE LA DINÁMICA DE LAS RELACIONES EN LOS HOGARES (ENDIREH), DISPONIBLE EN <https://www.inegi.org.mx/programas/endireh/2021/#tabulados> SIGUIENDO LA RUTA TABULADOS/ESTIMACIONES Y MEDIDAS DE PRECISIÓN/PREVALENCIA DE LA VIOLENCIA/PREVALENCIA DE LA VIOLENCIA POR TIPO DE VIOLENCIA Y AGRESOR ENTRE LAS MUJERES DE 15 AÑOS Y MÁS A LO LARGO DE SU VIDA; ÁREA RESPONSABLE DEL SEGUIMIENTO SUBSECRETARÍA DE PREVENCIÓN DE LA VIOLENCIA Y DISCRIMINACIÓN; PERIODICIDAD QUINQUENAL

Fuentes de Información

INSTITUTO NACIONAL DE ESTADÍSTICA Y GEOGRAFÍA, ENCUESTA NACIONAL SOBRE LA DINÁMICA DE LAS RELACIONES EN LOS HOGARES (ENDIREH).

Determinación de Metas - Indicador

Línea Base			Meta y Periodo de Cumplimiento		Parámetros de Semaforización		
Valor	Año	Periodo	Valor	Periodo	>60.18Y <= 67.26	>67.26Y <= 81.42	< 60.18Y > 81.42
69.90	2006	DICIEMBRE	70.80	DICIEMBRE			

Comportamiento del Indicador hacia la meta: DESCENDENTE

Factibilidad: MEDIA

Descripción de la Factibilidad: DEPENDE DE QUE LOS ACTORES ESTRATÉGICOS INVOLUCRADOS EN LA ATENCIÓN A LAS VÍCTIMAS DE VIOLENCIA, PROCURACIÓN E IMPARTICIÓN DE JUSTICIA.

**E082 PREVENCIÓN Y ATENCIÓN DE LA VIOLENCIA Y
DISCRIMINACIÓN HACIA LAS MUJERES**
NIVEL FIN

Metas de la Administración										
Año	2025	2026	2027	2028	2029	2030				
Valor	70.80	70.80	70.80	70.80	70.80	70.80				
Periodo	DICIEMBRE	DICIEMBRE	DICIEMBRE	DICIEMBRE	DICIEMBRE	DICIEMBRE				

Meta Anual										
ENERO	FEBRERO	MARZO	ABRIL	MAYO	JUNIO	JULIO	AGOSTO	SEPTIEMBRE	OCTUBRE	NOVIEMBRE
										DICIEMBRE
										Anual: 70.80

Variable (1)										
Variable: PREVALENCIA DE LA VIOLENCIA ENTRE LAS MUJERES DE 15 AÑOS Y MÁS A LO LARGO DE SU VIDA EN EL ESTADO DE PUEBLA.										
Definición: LA PREVALENCIA DE VIOLENCIA CONTRA LAS MUJERES ES LA PROPORCIÓN DE MUJERES DE 15 AÑOS Y MÁS QUE EXPERIMENTARON UNA O MÁS SITUACIONES DE VIOLENCIA EN UN MOMENTO ESPECÍFICO O DURANTE UN PERIODO.										
Unidad de Medida:			Frecuencia de Medición:			Desagregación Geográfica:			Disponibilidad de la Información:	
PORCENTAJE			QUINQUENAL			ESTATAL			31/12/2027	

Meta Anual										
ENERO	FEBRERO	MARZO	ABRIL	MAYO	JUNIO	JULIO	AGOSTO	SEPTIEMBRE	OCTUBRE	NOVIEMBRE
										DICIEMBRE
										ANUAL: 70.80

**E082 PREVENCIÓN Y ATENCIÓN DE LA VIOLENCIA Y
DISCRIMINACIÓN HACIA LAS MUJERES
NIVEL PROPÓSITO**

Datos de Identificación del Programa Presupuestario (PP)

Responsable del PP

Instancia(s) Ejecutora(s)

Ramo: 19 MUJERES

134 SECRETARÍA DE LAS MUJERES

Institución: 134 SECRETARÍA DE LAS MUJERES

Unidad Responsable: 3000 SUBSECRETARÍA DE PREVENCIÓN DE LA VIOLENCIA Y DISCRIMINACIÓN

Población Objetivo: MUJERES QUE ACUDEN A SOLICITAR APOYO O DENUNCIAR LA VIOLENCIA.

Alineación

Plan Estatal de Desarrollo

Eje: 03 ESTADO DE DERECHO, SEGURIDAD Y JUSTICIA

Temática: 02 SEGURIDAD PÚBLICA

Objetivo: 01 REDUCIR LA INCIDENCIA DELICTIVA PARA CONSTRUIR UNA PUEBLA SEGURA CON PAZ SOCIAL.

Estrategia: 03 PREVENCIÓN SOCIAL DEL DELITO Y RECONSTRUCCIÓN DEL TEJIDO SOCIAL.

Línea de Acción: 06 IMPULSAR ACCIONES PARA PREVENIR, ATENDER Y DISMINUIR LA VIOLENCIA CONTRA LAS MUJERES.

Resumen Narrativo

MUJERES EN LA ENTIDAD EJERCEN SU DERECHO A UNA VIDA LIBRE DE VIOLENCIA.

Datos de Identificación del Indicador

Indicador: NÚMERO DE MUJERES ATENDIDAS CON SERVICIOS DE PREVENCIÓN Y ATENCIÓN DE LA VIOLENCIA DE GÉNERO.

Definición: MIDE LA CANTIDAD DE MUJERES QUE HAN SIDO BENEFICIADAS CON LAS ACTIVIDADES EN MATERIA DE PREVENCIÓN DE LA VIOLENCIA, ASÍ COMO AQUELLAS QUE RECIBIERON ATENCIÓN ESPECIALIZADA DE PRIMERA VEZ, PRESENCIAL Y A DISTANCIA.

Tipo	Dimensión	Frecuencia de Medición	Desagregación Geográfica	Tipo de Fórmula
ESTRATEGICO	EFICACIA	ANUAL	ESTATAL	OTRAS
Unidad de Medida	Método de Cálculo	Área Responsable		
MUJER	DATO ABSOLUTO	3000 SUBSECRETARÍA DE PREVENCIÓN DE LA VIOLENCIA Y DISCRIMINACIÓN		

Características del Indicador

Claridad	Relevancia	Economía	Monitoreable	Adecuado	Aporte Marginal
CUMPLE	CUMPLE	CUMPLE	CUMPLE	CUMPLE	NO_APLICA

Justificación

EL INDICADOR PUEDE SER INTERPRETADO SIN AMBIGÜEDADES.	EL INDICADOR MIDE ASPECTOS DEL LOGRO QUE SE ESPERA ALCANZAR.	LA MEDICIÓN NO GENERA NINGÚN COSTE ADICIONAL.	NO HAY OBSTÁCULOS PARA REALIZAR LA MEDICIÓN.	EL INDICADOR ES ESPECÍFICO AL OBJETIVO DESCRITO EN EL RESUMEN NARRATIVO.	NO APLICA.
---	--	---	--	--	------------

Serie de Información disponible: 2023

Medios de Verificación

REPORTE CUANTITATIVO SOBRE LOS SERVICIOS DE ATENCIÓN Y PREVENCIÓN; ÁREA RESPONSABLE SUBSECRETARÍA DE PREVENCIÓN DE LA VIOLENCIA Y DISCRIMINACIÓN; PERIODICIDAD: ANUAL

Fuentes de Información

3000 SUBSECRETARÍA DE PREVENCIÓN DE LA VIOLENCIA Y DISCRIMINACIÓN

Determinación de Metas - Indicador

Línea Base			Meta y Periodo de Cumplimiento		Parámetros de Semaforización		
Valor	Año	Periodo	Valor	Periodo	>=11400.00Y<=13800.00	>=10800.00Y<=11400.00	< 10800.00Y > 13800.00
12,000.00	2025	DICIEMBRE	12,000.00	DICIEMBRE			

Comportamiento del Indicador hacia la meta:NOMINAL

Factibilidad: MEDIA

Descripción de la Factibilidad: DEPENDE DE LA DEMANDA QUE SE RECIBA POR PARTE DE LAS PETICIONARIAS, A FIN DE BRINDAR LOS SERVICIOS Y ACCIONES MATERIA DE PREVENCIÓN Y ATENCIÓN A LA VIOLENCIA CONTRA LAS MUJERES.

Metas de la Administración

Año	2025	2026	2027	2028	2029	2030
Valor	12000.00	12000.00	12000.00	12000.00	12000.00	12000.00
Periodo	DICIEMBRE	DICIEMBRE	DICIEMBRE	DICIEMBRE	DICIEMBRE	DICIEMBRE

Meta Anual

ENERO	FEBRERO	MARZO	ABRIL	MAYO	JUNIO	JULIO	AGOSTO	SEPTIEMBRE	OCTUBRE	NOVIEMBRE	DICIEMBRE
											12,000.00
											Anual: 12,000.00

E082 PREVENCIÓN Y ATENCIÓN DE LA VIOLENCIA Y
DISCRIMINACIÓN HACIA LAS MUJERES
NIVEL PROPÓSITO

Variable (1)											
Variable: NÚMERO DE MUJERES ATENDIDAS CON SERVICIOS DE PREVENCIÓN Y ATENCIÓN DE LA VIOLENCIA DE GÉNERO.											
Definición: MIDE LA CANTIDAD DE MUJERES QUE HAN SIDO BENEFICIADAS CON LAS ACTIVIDADES EN MATERIA DE PREVENCIÓN DE LA VIOLENCIA, ASÍ COMO AQUELLAS QUE RECIBIERON ATENCIÓN ESPECIALIZADA DE PRIMERA VEZ, PRESENCIAL Y A DISTANCIA.											
Unidad de Medida:			Frecuencia de Medición:			Desagregación Geográfica:			Disponibilidad de la Información:		
MUJER			ANUAL			ESTATAL			31/12/2025		
Meta Anual											
ENERO	FEBRERO	MARZO	ABRIL	MAYO	JUNIO	JULIO	AGOSTO	SEPTIEMBRE	OCTUBRE	NOVIEMBRE	DICIEMBRE
										ANUAL:	12,000.00 12,000.00

**E082 PREVENCIÓN Y ATENCIÓN DE LA VIOLENCIA Y
DISCRIMINACIÓN HACIA LAS MUJERES
NIVEL COMPONENTE 1**

Datos de Identificación del Programa Presupuestario (PP)

Responsable del PP **Instancia(s) Ejecutora(s)**
134 SECRETARÍA DE LAS MUJERES

Ramo: 19 MUJERES

Institución: 134 SECRETARÍA DE LAS MUJERES

Unidad Responsable: 3000 SUBSECRETARÍA DE PREVENCIÓN DE LA VIOLENCIA Y DISCRIMINACIÓN

Población Objetivo: MUJERES QUE ACUDEN A SOLICITAR APOYO O DENUNCIAR LA VIOLENCIA.

Alineación

Plan Estatal de Desarrollo

Eje: 03 ESTADO DE DERECHO, SEGURIDAD Y JUSTICIA

Temática: 02 SEGURIDAD PÚBLICA

Objetivo: 01 REDUCIR LA INCIDENCIA DELICTIVA PARA CONSTRUIR UNA PUEBLA SEGURA CON PAZ SOCIAL.

Estrategia: 03 PREVENCIÓN SOCIAL DEL DELITO Y RECONSTRUCCIÓN DEL TEJIDO SOCIAL.

Línea de Acción: 06 IMPULSAR ACCIONES PARA PREVENIR, ATENDER Y DISMINUIR LA VIOLENCIA CONTRA LAS MUJERES.

Resumen Narrativo

ACCIONES PARA PREVENIR LA VIOLENCIA Y DISCRIMINACIÓN CONTRA MUJERES EN EL ESTADO DE PUEBLA IMPLEMENTADAS.

Datos de Identificación del Indicador

Indicador: NÚMERO DE ACCIONES PARA PREVENIR LA VIOLENCIA Y DISCRIMINACIÓN CONTRA LAS MUJERES, REALIZADAS.

Definición: CONTABILIZA EL NÚMERO DE ACCIONES REALIZADAS PARA PREVENIR LA VIOLENCIA Y DISCRIMINACIÓN CONTRA LAS MUJERES.

Tipo	Dimensión	Frecuencia de Medición	Desagregación Geográfica	Tipo de Fórmula
GESTION	EFICIENCIA	ANUAL	ESTATAL	OTRAS
Unidad de Medida ACCIÓN		Método de Cálculo DATO ABSOLUTO	Área Responsable 3001 DIRECCIÓN DE PREVENCIÓN DE LA VIOLENCIA Y DISCRIMINACIÓN	

Características del Indicador

Claridad	Relevancia	Economía	Monitoreable	Adecuado	Aporte Marginal
CUMPLE	CUMPLE	CUMPLE	CUMPLE	CUMPLE	NO_APLICA

Justificación

EL INDICADOR PUEDE SER INTERPRETADO SIN AMBIGÜEDADES.	EL INDICADOR MIDE ASPECTOS DEL LOGRO QUE SE ESPERA ALCANZAR.	LA MEDICIÓN NO GENERA NINGÚN COSTE ADICIONAL.	NO HAY OBSTÁCULOS PARA REALIZAR LA MEDICIÓN.	EL INDICADOR ES ESPECÍFICO AL OBJETIVO DESCRITO EN EL RESUMEN NARRATIVO.	NO APLICA.
---	--	---	--	--	------------

Serie de Información disponible: 2025

Medios de Verificación

CARPETA DE EVIDENCIAS. ÁREA RESPONSABLE DEL INDICADOR: DIRECCIÓN DE PREVENCIÓN DE LA VIOLENCIA Y DISCRIMINACIÓN, FRECUENCIA DE MEDICIÓN ANUAL

Fuentes de Información

3001 DIRECCIÓN DE PREVENCIÓN DE LA VIOLENCIA Y DISCRIMINACIÓN

Determinación de Metas - Indicador

Línea Base			Meta y Periodo de Cumplimiento		Parámetros de Semaforización		
Valor	Año	Periodo	Valor	Periodo	>=110.30Y<=141.45	>=110.70Y<=116.85	<110.70Y>141.45
123.00	2025	DICIEMBRE	123.00	DICIEMBRE			

Comportamiento del Indicador hacia la meta:NOMINAL

Factibilidad: MEDIA

Descripción de la Factibilidad: EL LOGRO DEL OBJETIVO ESTÁ EN FUNCIÓN DE LA COLABORACIÓN DE DISTINTAS INSTANCIAS PARA LA REALIZACIÓN DE LAS ACCIONES EN MATERIA DE PREVENCIÓN DE LA VIOLENCIA Y DISCRIMINACIÓN.

Metas de la Administración

Año	2025	2026	2027	2028	2029	2030
Valor	123.00	123.00	123.00	123.00	123.00	123.00
Periodo	DICIEMBRE	DICIEMBRE	DICIEMBRE	DICIEMBRE	DICIEMBRE	DICIEMBRE

Meta Anual

ENERO	FEBRERO	MARZO	ABRIL	MAYO	JUNIO	JULIO	AGOSTO	SEPTIEMBRE	OCTUBRE	NOVIEMBRE	DICIEMBRE
											123.00
Anual:											123.00

E082 PREVENCIÓN Y ATENCIÓN DE LA VIOLENCIA Y
DISCRIMINACIÓN HACIA LAS MUJERES
NIVEL COMPONENTE 1

Variable (1)											
Variable: NÚMERO DE ACCIONES PARA PREVENIR LA VIOLENCIA Y DISCRIMINACIÓN CONTRA LAS MUJERES, REALIZADAS											
Definición: LA VARIABLE MUESTRA EL NÚMERO DE ACCIONES REALIZADAS PARA PREVENIR LA VIOLENCIA Y DISCRIMINACIÓN CONTRA LAS MUJERES											
Unidad de Medida:			Frecuencia de Medición:			Desagregación Geográfica:			Disponibilidad de la Información:		
ACCIÓN			ANUAL			ESTATAL			31/12/2025		
Meta Anual											
ENERO	FEBRERO	MARZO	ABRIL	MAYO	JUNIO	JULIO	AGOSTO	SEPTIEMBRE	OCTUBRE	NOVIEMBRE	DICIEMBRE
										ANUAL:	123.00 123.00

**E082 PREVENCIÓN Y ATENCIÓN DE LA VIOLENCIA Y
DISCRIMINACIÓN HACIA LAS MUJERES
NIVEL COMPONENTE 2**

Datos de Identificación del Programa Presupuestario (PP)

Responsable del PP

Instancia(s) Ejecutora(s)

134 SECRETARÍA DE LAS MUJERES

Ramo: 19 MUJERES

Institución: 134 SECRETARÍA DE LAS MUJERES

Unidad Responsable: 3000 SUBSECRETARÍA DE PREVENCIÓN DE LA VIOLENCIA Y DISCRIMINACIÓN

Población Objetivo: MUJERES QUE ACUDEN A SOLICITAR APOYO O DENUNCIAR LA VIOLENCIA.

Alineación

Plan Estatal de Desarrollo

Eje: 03 ESTADO DE DERECHO, SEGURIDAD Y JUSTICIA

Temática: 02 SEGURIDAD PÚBLICA

Objetivo: 01 REDUCIR LA INCIDENCIA DELICTIVA PARA CONSTRUIR UNA PUEBLA SEGURA CON PAZ SOCIAL.

Estrategia: 03 PREVENCIÓN SOCIAL DEL DELITO Y RECONSTRUCCIÓN DEL TEJIDO SOCIAL.

Línea de Acción: 06 IMPULSAR ACCIONES PARA PREVENIR, ATENDER Y DISMINUIR LA VIOLENCIA CONTRA LAS MUJERES.

Resumen Narrativo

COORDINACIÓN DE ACCIONES INTERINSTITUCIONALES PARA LA PREVENCIÓN, ATENCIÓN, SANCIÓN Y ERRADICACIÓN DE LA VIOLENCIA CONTRA LAS MUJERES.

Datos de Identificación del Indicador

Indicador: NÚMERO DE ACCIONES INTERINSTITUCIONALES REALIZADAS PARA LA PREVENCIÓN, ATENCIÓN, SANCIÓN Y ERRADICACIÓN DE LA VIOLENCIA CONTRA LAS MUJERES.

Definición: CONTABILIZA EL NÚMERO DE ACCIONES INTERINSTITUCIONALES REALIZADAS PARA LA PREVENCIÓN, ATENCIÓN, SANCIÓN Y ERRADICACIÓN DE LA VIOLENCIA CONTRA LAS MUJERES.

Tipo	Dimensión	Frecuencia de Medición	Desagregación Geográfica	Tipo de Fórmula
GESTION	EFICIENCIA	ANUAL	ESTATAL	OTRAS
Unidad de Medida	Método de Cálculo	Área Responsable		
ACCIÓN	DATO ABSOLUTO	3001 DIRECCIÓN DE PREVENCIÓN DE LA VIOLENCIA Y DISCRIMINACIÓN.		

Características del Indicador

Claridad	Relevancia	Economía	Monitoreable	Adecuado	Aporte Marginal
CUMPLE	CUMPLE	CUMPLE	CUMPLE	CUMPLE	NO_APLICA

Justificación

EL INDICADOR PUEDE SER INTERPRETADO SIN AMBIGÜEDADES.	EL INDICADOR MIDE ASPECTOS DEL LOGRO QUE SE ESPERA ALCANZAR.	LA MEDICIÓN NO GENERA NINGÚN COSTE ADICIONAL.	NO HAY OBSTÁCULOS PARA REALIZAR LA MEDICIÓN.	EL INDICADOR ES ESPECÍFICO AL OBJETIVO DESCRITO EN EL RESUMEN NARRATIVO.	NO APLICA.
---	--	---	--	--	------------

Serie de Información disponible: 2025

Medios de Verificación

CARPETA DE EVIDENCIAS; ÁREA RESPONSABLE DEL INDICADOR DIRECCIÓN DE PREVENCIÓN DE LA VIOLENCIA Y DISCRIMINACIÓN; PERIODICIDAD ANUAL

Fuentes de Información

3001 DIRECCIÓN DE PREVENCIÓN DE LA VIOLENCIA Y DISCRIMINACIÓN.

Determinación de Metas - Indicador

Línea Base			Meta y Periodo de Cumplimiento		Parámetros de Semaforización		
Valor	Año	Periodo	Valor	Periodo	> 111.15Y <= 134.55	>= 105.30Y <= 111.15	< 105.30Y > 134.55
117.00	2025	DICIEMBRE	117.00	DICIEMBRE			

Comportamiento del Indicador hacia la meta: NOMINAL

Factibilidad: MEDIA

Descripción de la Factibilidad: EL LOGRO DEL OBJETIVO ESTÁ EN FUNCIÓN DE LA COLABORACIÓN CON DISTINTAS INSTANCIAS PARA LA REALIZACIÓN DE LAS ACCIONES INTERINSTITUCIONALES.

Metas de la Administración

Año	2025	2026	2027	2028	2029	2030
Valor	117.00	117.00	117.00	117.00	117.00	117.00
Periodo	DICIEMBRE	DICIEMBRE	DICIEMBRE	DICIEMBRE	DICIEMBRE	DICIEMBRE

Meta Anual

ENERO	FEBRERO	MARZO	ABRIL	MAYO	JUNIO	JULIO	AGOSTO	SEPTIEMBRE	OCTUBRE	NOVIEMBRE	DICIEMBRE
											117.00
											Anual: 117.00

E082 PREVENCIÓN Y ATENCIÓN DE LA VIOLENCIA Y
DISCRIMINACIÓN HACIA LAS MUJERES
NIVEL COMPONENTE 2

Variable (1)

Variable: NÚMERO DE ACCIONES INTERINSTITUCIONALES REALIZADAS PARA LA PREVENCIÓN, ATENCIÓN, SANCIÓN Y ERRADICACIÓN DE LA VIOLENCIA CONTRA LAS MUJERES.

Definición: LA VARIABLE MUESTRA EL NÚMERO DE ACCIONES INTERINSTITUCIONALES REALIZADAS PARA LA PREVENCIÓN, ATENCIÓN, SANCIÓN Y ERRADICACIÓN DE LA VIOLENCIA CONTRA LAS MUJERES.

Unidad de Medida:

Frecuencia de Medición:

Desagregación Geográfica:

Disponibilidad de la Información:

ACCIÓN

ANUAL

ESTATAL

31/12/2025

Meta Anual

ENERO	FEBRERO	MARZO	ABRIL	MAYO	JUNIO	JULIO	AGOSTO	SEPTIEMBRE	OCTUBRE	NOVIEMBRE	DICIEMBRE
											ANUAL: 117.00 117.00

**E082 PREVENCIÓN Y ATENCIÓN DE LA VIOLENCIA Y
DISCRIMINACIÓN HACIA LAS MUJERES
NIVEL COMPONENTE 3**

Datos de Identificación del Programa Presupuestario (PP)

Responsable del PP

Instancia(s) Ejecutora(s)

Ramo: 19 MUJERES

134 SECRETARÍA DE LAS MUJERES

Institución: 134 SECRETARÍA DE LAS MUJERES

Unidad Responsable: 3000 SUBSECRETARÍA DE PREVENCIÓN DE LA VIOLENCIA Y DISCRIMINACIÓN

Población Objetivo: MUJERES QUE ACUDEN A SOLICITAR APOYO O DENUNCIAR LA VIOLENCIA.

Alineación

Plan Estatal de Desarrollo

Eje: 03 ESTADO DE DERECHO, SEGURIDAD Y JUSTICIA

Temática: 02 SEGURIDAD PÚBLICA

Objetivo: 01 REDUCIR LA INCIDENCIA DELICTIVA PARA CONSTRUIR UNA PUEBLA SEGURA CON PAZ SOCIAL.

Estrategia: 03 PREVENCIÓN SOCIAL DEL DELITO Y RECONSTRUCCIÓN DEL TEJIDO SOCIAL.

Línea de Acción: 06 IMPULSAR ACCIONES PARA PREVENIR, ATENDER Y DISMINUIR LA VIOLENCIA CONTRA LAS MUJERES.

Resumen Narrativo

ATENCIÓN INTEGRAL A MUJERES EN SITUACIÓN DE VIOLENCIA IMPLEMENTADAS.

Datos de Identificación del Indicador

Indicador: NÚMERO DE PERSONAS BENEFICIADAS CON LOS SERVICIOS PROPORCIONADOS.

Definición: CONTABILIZA A LAS PERSONAS QUE RECIBEN LOS SERVICIOS ESPECIALIZADOS EN MATERIA DE ATENCIÓN A LA VIOLENCIA.

Tipo	Dimensión	Frecuencia de Medición	Desagregación Geográfica	Tipo de Fórmula
GESTION	EFICIENCIA	TRIMESTRAL	ESTATAL	OTRAS
Unidad de Medida		Método de Cálculo	Área Responsable	
PERSONA		DATO ABSOLUTO	3002 DIRECCIÓN DE ATENCIÓN A MUJERES VÍCTIMAS DE VIOLENCIA.	

Características del Indicador

Claridad	Relevancia	Economía	Monitoreable	Adecuado	Aporte Marginal
CUMPLE	CUMPLE	CUMPLE	CUMPLE	CUMPLE	NO_APLICA

Justificación

EL INDICADOR REFIERE ESPECÍFICAMENTE A MUJERES BENEFICIADAS.	EL INDICADOR MIDE ASPECTOS DEL LOGRO QUE SE ESPERA ALCANZAR.	LA MEDICIÓN NO GENERA NINGÚN COSTE ADICIONAL	NO HAY OBSTÁCULOS PARA REALIZAR LA MEDICIÓN.	EL INDICADOR ES ESPECÍFICO AL OBJETIVO DESCRITO EN EL RESUMEN NARRATIVO.	NO APLICA.
--	--	--	--	--	------------

Serie de Información disponible: 2025

Medios de Verificación

CONCENTRADO DE DATOS GENERALES DE LAS PERSONAS QUE RECIBEN LOS SERVICIOS; ÁREA RESPONSABLE DEL INDICADOR DIRECCIÓN DE ATENCIÓN A MUJERES VÍCTIMAS DE VIOLENCIA; FRECUENCIA DE MEDICIÓN: TRIMESTRAL

Fuentes de Información

3002 DIRECCIÓN DE ATENCIÓN A MUJERES VÍCTIMAS DE VIOLENCIA.

Determinación de Metas - Indicador

Línea Base

Meta y Periodo de Cumplimiento

Parámetros de Semaforización

Valor	Año	Periodo	Valor	Periodo	>=8618.40Y<=10432.80	>=8164.80Y<=8618.40	<=8164.80Y>=10432.80
9,072.00	2025	DICIEMBRE	9,072.00	DICIEMBRE			

Comportamiento del Indicador hacia la meta:NOMINAL

Factibilidad: MEDIA

Descripción de la Factibilidad: EL LOGRO DEL OBJETIVO ESTÁ EN FUNCIÓN DE QUE LAS PERSONAS SE ACERQUEN Y DECIDAN RECIBIR ATENCIÓN ESPECIALIZADA.

Metas de la Administración

Año	2025	2026	2027	2028	2029	2030
Valor	9072.00	9072.00	9072.00	9072.00	9072.00	9072.00
Periodo	DICIEMBRE	DICIEMBRE	DICIEMBRE	DICIEMBRE	DICIEMBRE	DICIEMBRE

Meta Anual

ENERO	FEBRERO	MARZO	ABRIL	MAYO	JUNIO	JULIO	AGOSTO	SEPTIEMBRE	OCTUBRE	NOVIEMBRE	DICIEMBRE
		2,268.00			2,268.00			2,268.00			
										Anual:	2,268.00 9,072.00

E082 PREVENCIÓN Y ATENCIÓN DE LA VIOLENCIA Y
DISCRIMINACIÓN HACIA LAS MUJERES
NIVEL COMPONENTE 3

Variable (1)

Variable: NÚMERO DE PERSONAS QUE RECIBEN LOS SERVICIOS.											
Definición: LA VARIABLE MUESTRA EL NÚMERO DE PERSONAS QUE RECIBEN LOS SERVICIOS ESPECIALIZADOS EN MATERIA DE ATENCIÓN A LA VIOLENCIA..											
Unidad de Medida:			Frecuencia de Medición:			Desagregación Geográfica:			Disponibilidad de la Información:		
PERSONA			TRIMESTRAL			ESTATAL			31/12/2025		
Meta Anual											
ENERO	FEBRERO	MARZO	ABRIL	MAYO	JUNIO	JULIO	AGOSTO	SEPTIEMBRE	OCTUBRE	NOVIEMBRE	DICIEMBRE
		2,268.00			2,268.00			2,268.00			
										ANUAL:	2,268.00 9,072.00

P010 TRANSVERSALIDAD DE LA PERSPECTIVA DE
GÉNERO
NIVEL FIN

Datos de Identificación del Programa Presupuestario (PP)

Responsable del PP	Instancia(s) Ejecutora(s)
Ramo: 19 MUJERES	134 SECRETARÍA DE LAS MUJERES
Institución: 134 SECRETARÍA DE LAS MUJERES	
Unidad Responsable: 2000 SUBSECRETARÍA DE TRANSVERSALIZACIÓN E INSTITUCIONALIZACIÓN DE LA PERSPECTIVA DE GÉNERO	
Población Objetivo: DEPENDENCIAS DE LA ADMINISTRACIÓN PÚBLICA ESTATAL Y GOBIERNOS MUNICIPALES.	

Alineación

Plan Estatal de Desarrollo
Eje: 03 ESTADO DE DERECHO, SEGURIDAD Y JUSTICIA
Temática: 02 SEGURIDAD PÚBLICA
Objetivo: 01 REDUCIR LA INCIDENCIA DELICTIVA PARA CONSTRUIR UNA PUEBLA SEGURA CON PAZ SOCIAL.
Estrategia: 03 PREVENCIÓN SOCIAL DEL DELITO Y RECONSTRUCCIÓN DEL TEJIDO SOCIAL.
Línea de Acción: 06 IMPULSAR ACCIONES PARA PREVENIR, ATENDER Y DISMINUIR LA VIOLENCIA CONTRA LAS MUJERES.

Resumen Narrativo

CONTRIBUIR A ALCANZAR LA IGUALDAD SUSTANTIVA ENTRE MUJERES Y HOMBRES MEDIANTE ACCIONES CON PERSPECTIVA DE GÉNERO.

Datos de Identificación del Indicador

Indicador: NÚMERO DE DEPENDENCIAS Y ENTIDADES CERTIFICADAS EN LA NORMA MEXICANA NMX-R-025-SCFI-2015 EN IGUALDAD LABORAL Y NO DISCRIMINACIÓN.				
Definición: EL INDICADOR CONTABILIZA LA CANTIDAD DE DEPENDENCIAS Y ENTIDADES DE LA ADMINISTRACIÓN PÚBLICA ESTATAL CERTIFICADAS EN LA NORMA MEXICANA NMX-R-025-SCFI-2015 EN IGUALDAD LABORAL Y NO DISCRIMINACIÓN.				
Tipo ESTRATEGICO	Dimensión EFICACIA	Frecuencia de Medición ANUAL	Desagregación Geográfica ESTATAL	Tipo de Fórmula OTRAS
Unidad de Medida DEPENDENCIAS Y ENTIDADES		Método de Cálculo DATO ABSOLUTO	Área Responsable 2000 SUBSECRETARÍA DE TRANSVERSALIZACIÓN E INSTITUCIONALIZACIÓN DE LA PERSPECTIVA DE GÉNERO	

Características del Indicador

Claridad CUMPLE	Relevancia CUMPLE	Economía CUMPLE	Monitoreable CUMPLE	Adecuado CUMPLE	Aporte Marginal NO_APLICA
Justificación					
EL INDICADOR PUEDE SER INTERPRETADO SIN AMBIGÜEDADES.	EL INDICADOR MIDE ASPECTOS DEL LOGRO QUE SE ESPERA ALCANZAR.	LA MEDICIÓN NO GENERA NINGÚN COSTE ADICIONAL.	NO HAY OBSTÁCULOS PARA REALIZAR LA MEDICIÓN.	EL INDICADOR ES ESPECÍFICO AL OBJETIVO DESCRITO EN EL RESUMEN NARRATIVO.	NO APLICA.

Serie de Información disponible: 2024

Medios de Verificación

PADRÓN NACIONAL DE CENTROS DE TRABAJO CERTIFICADOS; PERIODICIDAD ANUAL; ÁREA RESPONSABLE DEL SEGUIMIENTO SUBSECRETARÍA DE TRANSVERSALIZACIÓN E INSTITUCIONALIZACIÓN DE LA PERSPECTIVA DE GÉNERO; PUBLICADO POR CONAPRED, STPS Y LA SECRETARÍA DE LAS MUJERES DEL GOBIERNO DE MÉXICO EN https://nmx.conapred.org.mx/padron_nacional

Fuentes de Información

CONSEJO NACIONAL PARA PREVENIR LA DISCRIMINACIÓN (CONAPRED), INSTITUTO NACIONAL DE LAS MUJERES (INMUJERES), SECRETARÍA DE TRABAJO Y PREVISIÓN SOCIAL (STPS)

Determinación de Metas - Indicador

Línea Base

Meta y Periodo de Cumplimiento

Parámetros de Semaforización

Valor	Año	Periodo	Valor	Periodo	>= 50.90Y <= 48.30	>= 37.80Y <= 39.90	< 37.80Y > 48.30
32.00	2023	DICIEMBRE	42.00	DICIEMBRE			

Comportamiento del Indicador hacia la meta: ASCENDENTE

Factibilidad: MEDIA

Descripción de la Factibilidad: EL LOGRO DEL OBJETIVO DEPENDERÁ DE QUE AL INTERIOR DE LA ADMINISTRACIÓN PÚBLICA SE ADOPTEN ACCIONES EN FAVOR DE LA IGUALDAD SUSTANTIVA, COMO EL CUMPLIMIENTO A LOS PLANES INSTITUCIONALES DE IGUALDAD ASÍ COMO DEL ACUERDO DEL EJECUTIVO DEL ESTADO PUBLICADO EN EL POE EL 2 DE MARZO DEL 2020

P010 TRANSVERSALIDAD DE LA PERSPECTIVA DE GÉNERO

NIVEL FIN

Metas de la Administración											
Año	2025	2026	2027	2028	2029	2030					
Valor	42.00	42.00	42.00	42.00	42.00	42.00					
Periodo	DICIEMBRE	DICIEMBRE	DICIEMBRE	DICIEMBRE	DICIEMBRE	DICIEMBRE					

Meta Anual											
ENERO	FEBRERO	MARZO	ABRIL	MAYO	JUNIO	JULIO	AGOSTO	SEPTIEMBRE	OCTUBRE	NOVIEMBRE	DICIEMBRE
										Anual:	42.00 42.00

Variable (1)											
Variable: NÚMERO DE DEPENDENCIAS Y ENTIDADES DE LA ADMINISTRACIÓN PÚBLICA ESTATAL CERTIFICADAS EN LA NORMA MEXICANA NMX-R-025-SCFI-2015 EN IGUALDAD LABORAL Y NO DISCRIMINACIÓN											
Definición: LOS DATOS MOSTRADOS POR LA VARIABLE CORRESPONDEN A LA CANTIDAD DE DEPENDENCIAS Y ENTIDADES DE LA ADMINISTRACIÓN PÚBLICA ESTATAL QUE SE CERTIFICAN EN LA NORMA MEXICANA NMX-R-025-SCFI-2015 EN IGUALDAD LABORAL Y NO DISCRIMINACIÓN.											
Unidad de Medida:			Frecuencia de Medición:			Desagregación Geográfica:			Disponibilidad de la Información:		
DEPENDENCIAS Y ENTIDADES			ANUAL			ESTATAL			31/12/2026		

Meta Anual											
ENERO	FEBRERO	MARZO	ABRIL	MAYO	JUNIO	JULIO	AGOSTO	SEPTIEMBRE	OCTUBRE	NOVIEMBRE	DICIEMBRE
										ANUAL:	42.00 42.00

Datos de Identificación del Programa Presupuestario (PP)

Responsable del PP

Instancia(s) Ejecutora(s)

Ramo: 19 MUJERES

134 SECRETARÍA DE LAS MUJERES

Institución: 134 SECRETARÍA DE LAS MUJERES

Unidad Responsable: 2000 SUBSECRETARÍA DE TRANSVERSALIZACIÓN E INSTITUCIONALIZACIÓN DE LA PERSPECTIVA DE GÉNERO

Población Objetivo: DEPENDENCIAS DE LA ADMINISTRACIÓN PÚBLICA ESTATAL Y GOBIERNOS MUNICIPALES.

Alineación

Plan Estatal de Desarrollo

Eje: 03 ESTADO DE DERECHO, SEGURIDAD Y JUSTICIA

Temática: 02 SEGURIDAD PÚBLICA

Objetivo: 01 REDUCIR LA INCIDENCIA DELICTIVA PARA CONSTRUIR UNA PUEBLA SEGURA CON PAZ SOCIAL.

Estrategia: 03 PREVENCIÓN SOCIAL DEL DELITO Y RECONSTRUCCIÓN DEL TEJIDO SOCIAL.

Línea de Acción: 06 IMPULSAR ACCIONES PARA PREVENIR, ATENDER Y DISMINUIR LA VIOLENCIA CONTRA LAS MUJERES.

Resumen Narrativo

ADMINISTRACIÓN PÚBLICA ESTATAL CON PERSPECTIVA DE GÉNERO Y ENFOQUE DE IGUALDAD SUSTANTIVA INSTITUCIONALIZADO Y TRANSVERSALIZADO.

Datos de Identificación del Indicador

Indicador: PORCENTAJE DE DEPENDENCIAS Y ENTIDADES DE LA ADMINISTRACIÓN PÚBLICA ESTATAL QUE CUENTAN CON UNIDADES DE IGUALDAD SUSTANTIVA (UNIS).

Definición: EL INDICADOR MUESTRA LA PROPORCIÓN DE DEPENDENCIAS Y ENTIDADES ESTATALES QUE CUENTAN CON UNIDADES DE IGUALDAD SUSTANTIVA RESPECTO A LA META DEFINIDA EN EL PROGRAMA ESPECIAL DE IGUALDAD SUSTANTIVA.

Tipo	Dimensión	Frecuencia de Medición	Desagregación Geográfica	Tipo de Fórmula
ESTRATEGICO	EFICACIA	ANUAL	ESTATAL	PORCENTAJE
Unidad de Medida		Método de Cálculo	Área Responsable	
PORCENTAJE		$(V1/V2)*100$	2000 SUBSECRETARÍA DE TRANSVERSALIZACIÓN E INSTITUCIONALIZACIÓN DE LA PERSPECTIVA DE GÉNERO	

Características del Indicador

Claridad	Relevancia	Economía	Monitoreable	Adecuado	Aporte Marginal
CUMPLE	CUMPLE	CUMPLE	CUMPLE	CUMPLE	NO_APLICA

Justificación

EL INDICADOR PUEDE SER INTERPRETADO SIN AMBIGÜEDADES.	EL INDICADOR MIDE ASPECTOS DEL LOGRO QUE SE ESPERA ALCANZAR.	LA MEDICIÓN NO GENERA NINGÚN COSTE ADICIONAL.	NO HAY OBSTÁCULOS PARA REALIZAR LA MEDICIÓN.	EL INDICADOR ES ESPECÍFICO AL OBJETIVO DESCRITO EN EL RESUMEN NARRATIVO.	NO APLICA.
---	--	---	--	--	------------

Serie de Información disponible: 2025

Medios de Verificación

LISTADO DE UNIDADES DE IGUALDAD SUSTANTIVA CREADAS; ÁREA RESPONSABLE SUBSECRETARÍA DE TRANSVERSALIZACIÓN E INSTITUCIONALIZACIÓN DE LA PERSPECTIVA DE GÉNERO; PERIODICIDAD ANUAL; CONSULTAR LA INFORMACIÓN CORRESPONDIENTE A LA FRACCIÓN VI INDICADORES DE RESULTADOS EN <https://acortar.link/O4y39S>

Fuentes de Información

2000 SUBSECRETARÍA DE TRANSVERSALIZACIÓN E INSTITUCIONALIZACIÓN DE LA PERSPECTIVA DE GÉNERO

Determinación de Metas - Indicador

Línea Base			Meta y Periodo de Cumplimiento		Parámetros de Semaforización		
Valor	Año	Periodo	Valor	Periodo	> 95.00Y <= 115.00	>= 90.00Y <= 95.00	< 90.00Y > 115.00
100.00	2025	DICIEMBRE	100.00	DICIEMBRE			

Comportamiento del Indicador hacia la meta: ASCENDENTE

Factibilidad: MEDIA

Descripción de la Factibilidad: DEPENDE DE LA DISPONIBILIDAD DE LAS DEPENDENCIAS Y ENTIDADES PARA CUMPLIR CON EL ACUERDO DEL EJECUTIVO DEL ESTADO PUBLICADO EL 2 DE MARXO DEL 2020.

P010 TRANSVERSALIDAD DE LA PERSPECTIVA DE GÉNERO

NIVEL PROPÓSITO

Metas de la Administración											
Año	2025	2026	2027	2028	2029	2030					
Valor	100.00	100.00	100.00	100.00	100.00	100.00					
Periodo	DICIEMBRE	DICIEMBRE	DICIEMBRE	DICIEMBRE	DICIEMBRE	DICIEMBRE					

Meta Anual											
ENERO	FEBRERO	MARZO	ABRIL	MAYO	JUNIO	JULIO	AGOSTO	SEPTIEMBRE	OCTUBRE	NOVIEMBRE	DICIEMBRE
										Anual:	100.00 100.00

Variable (1)

Variable:

NÚMERO DE DEPENDENCIAS Y ENTIDADES CON UNIDAD DE IGUALDAD SUSTANTIVA INSTALADA.

Definición:

EL DATO MOSTRADO POR LA VARIABLE CORRESPONDE A LA CANTIDAD DE DEPENDENCIAS Y ENTIDADES QUE CUENTAN CON UNIDAD DE IGUALDAD SUSTANTIVA.

Unidad de Medida:

DEPENDENCIAS Y ENTIDADES

Frecuencia de Medición:

ANUAL

Desagregación Geográfica:

ESTATAL

Disponibilidad de la Información:

31/12/2026

Meta Anual											
ENERO	FEBRERO	MARZO	ABRIL	MAYO	JUNIO	JULIO	AGOSTO	SEPTIEMBRE	OCTUBRE	NOVIEMBRE	DICIEMBRE
										ANUAL:	80.00 80.00

Variable (2)

Variable:

TOTAL DE DEPENDENCIAS Y ENTIDADES DE LA ADMINISTRACIÓN PÚBLICA ESTATAL.

Definición:

CORRESPONDE AL TOTAL DE DEPENDENCIAS Y ENTIDADES DEL GOBIERNO DEL ESTADO.

Unidad de Medida:

DEPENDENCIAS Y ENTIDADES

Frecuencia de Medición:

ANUAL

Desagregación Geográfica:

ESTATAL

Disponibilidad de la Información:

31/12/2026

Meta Anual											
ENERO	FEBRERO	MARZO	ABRIL	MAYO	JUNIO	JULIO	AGOSTO	SEPTIEMBRE	OCTUBRE	NOVIEMBRE	DICIEMBRE
										ANUAL:	80.00 80.00

Datos de Identificación del Programa Presupuestario (PP)

Responsable del PP

Instancia(s) Ejecutora(s)

Ramo: 19 MUJERES

134 SECRETARÍA DE LAS MUJERES

Institución: 134 SECRETARÍA DE LAS MUJERES

Unidad Responsable: 2000 SUBSECRETARÍA DE TRANSVERSALIZACIÓN E INSTITUCIONALIZACIÓN DE LA PERSPECTIVA DE GÉNERO

Población Objetivo: DEPENDENCIAS DE LA ADMINISTRACIÓN PÚBLICA ESTATAL Y GOBIERNOS MUNICIPALES.

Alineación

Plan Estatal de Desarrollo

Eje: 03 ESTADO DE DERECHO, SEGURIDAD Y JUSTICIA

Temática: 02 SEGURIDAD PÚBLICA

Objetivo: 01 REDUCIR LA INCIDENCIA DELICTIVA PARA CONSTRUIR UNA PUEBLA SEGURA CON PAZ SOCIAL.

Estrategia: 03 PREVENCIÓN SOCIAL DEL DELITO Y RECONSTRUCCIÓN DEL TEJIDO SOCIAL.

Línea de Acción: 06 IMPULSAR ACCIONES PARA PREVENIR, ATENDER Y DISMINUIR LA VIOLENCIA CONTRA LAS MUJERES.

Resumen Narrativo

ACCIONES PARA DISMINUIR LA BRECHA DE DESIGUALDAD ENTRE MUJERES Y HOMBRES REALIZADAS.

Datos de Identificación del Indicador

Indicador: NÚMERO ACCIONES REALIZADAS PARA DISMINUIR LAS BRECHAS DE DESIGUALDAD ENTRE MUJERES Y HOMBRES.

Definición: EL INDICADOR CONTABILIZA LA CANTIDAD DE ACCIONES QUE SON REALIZADAS CON LA FINALIDAD DE DISMINUIR LA BRECHA DE DESIGUALDAD EXISTENTE ENTRE MUJERES Y HOMBRES.

Tipo	Dimensión	Frecuencia de Medición	Desagregación Geográfica	Tipo de Fórmula
GESTION	EFICIENCIA	SEMESTRAL	ESTATAL	OTRAS
Unidad de Medida	Método de Cálculo	Área Responsable		
ACCIÓN	DATO ABSOLUTO	2001 DIRECCIÓN DE TRANSVERSALIDAD DE LA PERSPECTIVA DE GÉNERO.		

Características del Indicador

Claridad	Relevancia	Economía	Monitoreable	Adecuado	Aporte Marginal
CUMPLE	CUMPLE	CUMPLE	CUMPLE	CUMPLE	CUMPLE

Justificación

EL INDICADOR PUEDE SER INTERPRETADO SIN AMBIGÜEDADES.	EL INDICADOR MIDE ASPECTOS DEL LOGRO QUE SE ESPERA ALCANZAR.	LA MEDICIÓN NO GENERA NINGÚN COSTE ADICIONAL.	NO HAY OBSTÁCULOS PARA REALIZAR LA MEDICIÓN.	EL INDICADOR ES ESPECÍFICO AL OBJETIVO DESCRITO EN EL RESUMEN NARRATIVO.	NO APLICA.
---	--	---	--	--	------------

Serie de Información disponible: 2026

Medios de Verificación

INFORME EJECUTIVO DE LAS ACCIONES REALIZADAS PARA DISMINUIR LAS BRECHAS DE DESIGUALDAD; ÁREA RESPONSABLE: DIRECCIÓN DE TRANSVERSALIDAD DE LA PERSPECTIVA DE GÉNERO; PERIODICIDAD: SEMESTRAL

Fuentes de Información

2001 DIRECCIÓN DE TRANSVERSALIDAD DE LA PERSPECTIVA DE GÉNERO.

Determinación de Metas - Indicador

Línea Base			Meta y Periodo de Cumplimiento		Parámetros de SemafORIZACIÓN		
Valor	Año	Periodo	Valor	Periodo	> 1.80Y <= 2.30	>= 1.80Y <= 1.90	< 1.80Y > 2.30
2.00	2026	DICIEMBRE	2.00	DICIEMBRE			

Comportamiento del Indicador hacia la meta: ASCENDENTE

Factibilidad: MEDIA

Descripción de la Factibilidad: EL CUMPLIMIENTO DEPENDERÁ DE QUE EXISTA UNA EFECTIVA COORDINACIÓN CON ACTORES ESTRATÉGICOS ALCANZAR LOS OBJETIVOS.

P010 TRANSVERSALIDAD DE LA PERSPECTIVA DE GÉNERO

NIVEL COMPONENTE 1

Metas de la Administración										
Año	2025	2026	2027	2028	2029	2030				
Valor	2.00	2.00	2.00	2.00	2.00	2.00				
Periodo	DICIEMBRE	DICIEMBRE	DICIEMBRE	DICIEMBRE	DICIEMBRE	DICIEMBRE				

Meta Anual										
ENERO	FEBRERO	MARZO	ABRIL	MAYO	JUNIO	JULIO	AGOSTO	SEPTIEMBRE	OCTUBRE	NOVIEMBRE
					1.00					
										1.00
										Anual: 2.00

Variable (1)										
Variable: NÚMERO ACCIONES REALIZADAS PARA DISMINUIR LAS BRECHAS DE DESIGUALDAD ENTRE MUJERES Y HOMBRES.										
Definición: EL INDICADOR CONTABILIZA LA CANTIDAD DE ACCIONES QUE SON REALIZADAS CON LA FINALIDAD DE DISMINUIR LA BRECHA DE DESIGUALDAD EXISTENTE ENTRE MUJERES Y HOMBRES.										
Unidad de Medida:			Frecuencia de Medición:			Desagregación Geográfica:			Disponibilidad de la Información:	
ACCIÓN			SEMESTRAL			ESTATAL			31/12/2026	

Meta Anual										
ENERO	FEBRERO	MARZO	ABRIL	MAYO	JUNIO	JULIO	AGOSTO	SEPTIEMBRE	OCTUBRE	NOVIEMBRE
					1.00					
										1.00
										ANUAL: 2.00

Datos de Identificación del Programa Presupuestario (PP)

Responsable del PP

Instancia(s) Ejecutora(s)

Ramo: 19 MUJERES

134 SECRETARÍA DE LAS MUJERES

Institución: 134 SECRETARÍA DE LAS MUJERES

Unidad Responsable: 2000 SUBSECRETARÍA DE TRANSVERSALIZACIÓN E INSTITUCIONALIZACIÓN DE LA PERSPECTIVA DE GÉNERO

Población Objetivo: DEPENDENCIAS DE LA ADMINISTRACIÓN PÚBLICA ESTATAL Y GOBIERNOS MUNICIPALES.

Alineación

Plan Estatal de Desarrollo

Eje: 03 ESTADO DE DERECHO, SEGURIDAD Y JUSTICIA

Temática: 02 SEGURIDAD PÚBLICA

Objetivo: 01 REDUCIR LA INCIDENCIA DELICTIVA PARA CONSTRUIR UNA PUEBLA SEGURA CON PAZ SOCIAL.

Estrategia: 03 PREVENCIÓN SOCIAL DEL DELITO Y RECONSTRUCCIÓN DEL TEJIDO SOCIAL.

Línea de Acción: 06 IMPULSAR ACCIONES PARA PREVENIR, ATENDER Y DISMINUIR LA VIOLENCIA CONTRA LAS MUJERES.

Resumen Narrativo

ESTRATEGIA MUNICIPAL PARA ALCANZAR LA IGUALDAD SUSTANTIVA IMPLEMENTADA.

Datos de Identificación del Indicador

Indicador: PORCENTAJE DE MUNICIPIOS CON ACCIONES IMPLEMENTADAS DE LA ESTRATEGIA MUNICIPAL PARA ALCANZAR LA IGUALDAD SUSTANTIVA.

Definición: EL INDICADOR MUESTRA LA PROPORCIÓN DE MUNICIPIOS QUE HAN SIDO ATENDIDOS CON LAS ACCIONES REALIZADAS EN EL MARCO DE LA ESTRATEGIA MUNICIPAL PARA ALCANZAR LA IGUALDAD SUSTANTIVA, RESPECTO AL TOTAL DE MUNICIPIOS DEL ESTADO.

Tipo	Dimensión	Frecuencia de Medición	Desagregación Geográfica	Tipo de Fórmula
GESTION	EFICIENCIA	SEMESTRAL	MUNICIPAL	PORCENTAJE
Unidad de Medida	Método de Cálculo	Área Responsable		
PORCENTAJE	$(V1/V2)*100$	2001 DIRECCIÓN DE TRANSVERSALIDAD DE LA PERSPECTIVA DE GÉNERO.		

Características del Indicador

Claridad	Relevancia	Economía	Monitoreable	Adecuado	Aporte Marginal
CUMPLE	CUMPLE	CUMPLE	CUMPLE	CUMPLE	CUMPLE

Justificación

EL INDICADOR PUEDE SER INTERPRETADO SIN AMBIGÜEDADES.	EL INDICADOR MIDE ASPECTOS DEL LOGRO QUE SE ESPERA ALCANZAR.	LA MEDICIÓN NO GENERA NINGÚN COSTE ADICIONAL.	NO HAY OBSTÁCULOS PARA REALIZAR LA MEDICIÓN.	EL INDICADOR ES ESPECÍFICO AL OBJETIVO DESCRITO EN EL RESUMEN NARRATIVO.	NO APLICA.
---	--	---	--	--	------------

Serie de Información disponible: 2026

Medios de Verificación

INFORME EJECUTIVO DE LAS ACCIONES IMPLEMENTADAS POR MUNICIPIO EN EL PERIODO; PERIODICIDAD SEMESTRAL; ÁREA RESPONSABLE DIRECCIÓN DE TRANSVERSALIDAD DE LA PERSPECTIVA DE GÉNERO

Fuentes de Información

2001 DIRECCIÓN DE TRANSVERSALIDAD DE LA PERSPECTIVA DE GÉNERO.

Determinación de Metas - Indicador

Línea Base			Meta y Periodo de Cumplimiento		Parámetros de Semaforización		
Valor	Año	Periodo	Valor	Periodo			
46.00	2026	DICIEMBRE	46.08	DICIEMBRE	<div>>=43.77 <=52.06</div>	<div>>=41.47 <=43.77</div>	<div><41.47 > 52.06</div>

Comportamiento del Indicador hacia la meta: ASCENDENTE

Factibilidad: MEDIA

Descripción de la Factibilidad: EL CUMPLIMIENTO DEPENDERÁ DE QUE EXISTA UNA EFECTIVA COORDINACIÓN CON ACTORES ESTRATÉGICOS ALCANZAR LOS OBJETIVOS.

P010 TRANSVERSALIDAD DE LA PERSPECTIVA DE
GÉNERO
NIVEL COMPONENTE 2

Metas de la Administración											
Año	2025	2026	2027	2028	2029	2030					
Valor	46.08	46.08	100.00	100.00	100.00	100.00					
Periodo	DICIEMBRE	DICIEMBRE	DICIEMBRE	DICIEMBRE	DICIEMBRE	DICIEMBRE					

Meta Anual											
ENERO	FEBRERO	MARZO	ABRIL	MAYO	JUNIO	JULIO	AGOSTO	SEPTIEMBRE	OCTUBRE	NOVIEMBRE	DICIEMBRE
					23.04						23.04
										Anual:	46.08

Variable (1)

Variable: NÚMERO DE MUNICIPIOS BENEFICIADOS CON ACCIONES DE LA ESTRATEGIA MUNICIPAL PARA ALCANZAR LA IGUALDAD SUSTANTIVA

Definición: LA VARIABLE CONTEMPLA AL CONJUNTO DE MUNICIPIOS ATENDIDOS CON ACCIONES DE LA ESTRATEGIA.

Unidad de Medida:	Frecuencia de Medición:	Desagregación Geográfica:	Disponibilidad de la Información:
MUNICIPIO	SEMESTRAL	MUNICIPAL	31/12/2026

Meta Anual											
ENERO	FEBRERO	MARZO	ABRIL	MAYO	JUNIO	JULIO	AGOSTO	SEPTIEMBRE	OCTUBRE	NOVIEMBRE	DICIEMBRE
					50.00						50.00
										ANUAL:	100.00

Variable (2)

Variable: TOTAL DE MUNICIPIOS DEL ESTADO.

Definición: LA VARIABLE CORRESPONDE AL NÚMERO TOTAL DE MUNICIPIOS DEL ESTADO DE PUEBLA.

Unidad de Medida:	Frecuencia de Medición:	Desagregación Geográfica:	Disponibilidad de la Información:
MUNICIPIO	SEMESTRAL	MUNICIPAL	31/12/2025

Meta Anual											
ENERO	FEBRERO	MARZO	ABRIL	MAYO	JUNIO	JULIO	AGOSTO	SEPTIEMBRE	OCTUBRE	NOVIEMBRE	DICIEMBRE
					217.00						217.00
										ANUAL:	217.00

Datos de Identificación del Programa Presupuestario (PP)

Responsable del PP

Instancia(s) Ejecutora(s)

Ramo: 19 MUJERES

134 SECRETARÍA DE LAS MUJERES

Institución: 134 SECRETARÍA DE LAS MUJERES

Unidad Responsable: 2000 SUBSECRETARÍA DE TRANSVERSALIZACIÓN E INSTITUCIONALIZACIÓN DE LA PERSPECTIVA DE GÉNERO

Población Objetivo: DEPENDENCIAS DE LA ADMINISTRACIÓN PÚBLICA ESTATAL Y GOBIERNOS MUNICIPALES.

Alineación

Plan Estatal de Desarrollo

Eje: 03 ESTADO DE DERECHO, SEGURIDAD Y JUSTICIA

Temática: 02 SEGURIDAD PÚBLICA

Objetivo: 01 REDUCIR LA INCIDENCIA DELICTIVA PARA CONSTRUIR UNA PUEBLA SEGURA CON PAZ SOCIAL.

Estrategia: 03 PREVENCIÓN SOCIAL DEL DELITO Y RECONSTRUCCIÓN DEL TEJIDO SOCIAL.

Línea de Acción: 06 IMPULSAR ACCIONES PARA PREVENIR, ATENDER Y DISMINUIR LA VIOLENCIA CONTRA LAS MUJERES.

Resumen Narrativo

ESTRATEGIA PARA LOGRAR LA IGUALDAD SUSTANTIVA EN LA ADMINISTRACIÓN PÚBLICA ESTATAL IMPLEMENTADA.

Datos de Identificación del Indicador

Indicador: PORCENTAJE DE DEPENDENCIAS Y ENTIDADES CON UNIDADES DE IGUALDAD SUSTANTIVA QUE CUMPLEN CON EL ACUERDO EN MATERIA DE IGUALDAD SUSTANTIVA.

Definición: EL INDICADOR MUESTRA LA PROPORCIÓN DE DEPENDENCIAS Y ENTIDADES CON UNIDADES DE IGUALDAD SUSTANTIVA QUE CUMPLEN CON EL ACUERDO EN MATERIA DE IGUALDAD SUSTANTIVA.

Tipo
GESTION

Dimensión
EFICIENCIA

Frecuencia de Medición
SEMESTRAL

Desagregación Geográfica
ESTATAL

Tipo de Fórmula
PORCENTAJE

Unidad de Medida
PORCENTAJE

Método de Cálculo
(V1/V2)*100

Área Responsable
2001 DIRECCIÓN DE TRANSVERSALIDAD DE LA PERSPECTIVA DE GÉNERO.

Características del Indicador

Claridad
CUMPLE

Relevancia
CUMPLE

Economía
CUMPLE

Monitoreable
CUMPLE

Adecuado
CUMPLE

Aporte Marginal
NO_APLICA

Justificación

EL INDICADOR PUEDE SER INTERPRETADO SIN AMBIGÜEDADES.

EL INDICADOR MIDE ASPECTOS DEL LOGRO QUE SE ESPERA ALCANZAR.

LA MEDICIÓN NO GENERA NINGÚN COSTE ADICIONAL.

NO HAY OBSTÁCULOS PARA REALIZAR LA MEDICIÓN.

EL INDICADOR ES ESPECÍFICO AL OBJETIVO DESCRITO EN EL RESUMEN NARRATIVO.

NO APLICA.

Serie de Información disponible: 2026

Medios de Verificación

INFORME EJECUTIVO SOBRE EL CUMPLIMIENTO AL ACUERDO EN MATERIA DE IGUALDAD SUSTANTIVA; PERIODICIDAD SEMESTRAL; ÁREA RESPONSABLE DIRECCIÓN DE TRANSVERSALIDAD DE LA PERSPECTIVA DE GÉNERO

Fuentes de Información

2001 DIRECCIÓN DE TRANSVERSALIDAD DE LA PERSPECTIVA DE GÉNERO.

Determinación de Metas - Indicador

Línea Base

Valor	Año	Periodo
100.00	2026	DICIEMBRE

Meta y Periodo de Cumplimiento

Valor	Periodo
100.00	DICIEMBRE

Parámetros de Semaforización

> 95.00Y <= 115.00	>= 90.00Y <= 95.00	< 90.00Y > 115.00
--------------------	--------------------	-------------------

Comportamiento del Indicador hacia la meta: ASCENDENTE

Factibilidad: MEDIA

Descripción de la Factibilidad: DEPENDE DE QUE LAS DEPENDENCIAS Y ENTIDADES DEL ESTADO DESARROLLEN LAS ACCIONES NECESARIAS PARA CUMPLIR CON EL ACUERDO EN MATERIA DE IGUALDAD SUSTANTIVA

P010 TRANSVERSALIDAD DE LA PERSPECTIVA DE GÉNERO
NIVEL COMPONENTE 3

Metas de la Administración										
Año	2025	2026	2027	2028	2029	2030				
Valor	100.00	100.00	100.00	100.00	100.00	100.00				
Periodo	DICIEMBRE	DICIEMBRE	DICIEMBRE	DICIEMBRE	DICIEMBRE	DICIEMBRE				

Meta Anual										
ENERO	FEBRERO	MARZO	ABRIL	MAYO	JUNIO	JULIO	AGOSTO	SEPTIEMBRE	OCTUBRE	NOVIEMBRE
					50.00					
Anual:										100.00

Variable (1)										
Variable: NÚMERO DE DEPENDENCIAS Y ENTIDADES CON UNIDAD DE IGUALDAD SUSTANIVA INSTALADA, QUE CUMPLEN CON EL ACUERDO.										
Definición: EL DATO MOSTRADO POR LA VARIABLE CORRESPONDE AL NÚMERO DE DEPENDENCIAS Y ENTIDADES CON UNIDAD DE IGUALDAD SUSTANIVA INSTALADA, QUE CUMPLEN CON EL ACUERDO.										
Unidad de Medida:		Frecuencia de Medición:		Desagregación Geográfica:			Disponibilidad de la Información:			
DEPENDENCIAS Y ENTIDADES		SEMESTRAL		ESTATAL			31/12/2026			

Meta Anual										
ENERO	FEBRERO	MARZO	ABRIL	MAYO	JUNIO	JULIO	AGOSTO	SEPTIEMBRE	OCTUBRE	NOVIEMBRE
					30.00					
ANUAL:										60.00

Variable (2)										
Variable: NÚMERO DE DEPENDENCIAS Y ENTIDADES CON UNIDAD DE IGUALDAD SUSTANIVA INSTALADA.										
Definición: EL DATO MOSTRADO POR LA VARIABLE CORRESPONDE AL NÚMERO DE DEPENDENCIAS Y ENTIDADES CON UNIDAD DE IGUALDAD SUSTANIVA INSTALADA.										
Unidad de Medida:		Frecuencia de Medición:		Desagregación Geográfica:			Disponibilidad de la Información:			
DEPENDENCIAS Y ENTIDADES		SEMESTRAL		ESTATAL			31/12/2026			

Meta Anual										
ENERO	FEBRERO	MARZO	ABRIL	MAYO	JUNIO	JULIO	AGOSTO	SEPTIEMBRE	OCTUBRE	NOVIEMBRE
					60.00					
ANUAL:										60.00

Datos de Identificación del Programa Presupuestario (PP)

Responsable del PP

Instancia(s) Ejecutora(s)

Ramo: 19 MUJERES

134 SECRETARÍA DE LAS MUJERES

Institución: 134 SECRETARÍA DE LAS MUJERES

Unidad Responsable: 2000 SUBSECRETARÍA DE TRANSVERSALIZACIÓN E INSTITUCIONALIZACIÓN DE LA PERSPECTIVA DE GÉNERO

Población Objetivo: DEPENDENCIAS DE LA ADMINISTRACIÓN PÚBLICA ESTATAL Y GOBIERNOS MUNICIPALES.

Alineación

Plan Estatal de Desarrollo

Eje: 03 ESTADO DE DERECHO, SEGURIDAD Y JUSTICIA

Temática: 02 SEGURIDAD PÚBLICA

Objetivo: 01 REDUCIR LA INCIDENCIA DELICTIVA PARA CONSTRUIR UNA PUEBLA SEGURA CON PAZ SOCIAL.

Estrategia: 03 PREVENCIÓN SOCIAL DEL DELITO Y RECONSTRUCCIÓN DEL TEJIDO SOCIAL.

Línea de Acción: 06 IMPULSAR ACCIONES PARA PREVENIR, ATENDER Y DISMINUIR LA VIOLENCIA CONTRA LAS MUJERES.

Resumen Narrativo

FORMACIONES ESPECIALIZADAS EN MATERIA DE PERSPECTIVA DE GÉNERO Y DERECHOS HUMANOS, CON ENFOQUE INTERSECCIONAL IMPARTIDAS.

Datos de Identificación del Indicador

Indicador: NÚMERO DE FORMACIONES IMPARTIDAS.

Definición: EL INDICADOR CONTABILIZA EL NÚMERO DE FORMACIONES QUE SON IMPARTIDAS EN MATERIA DE PERSPECTIVA DE GÉNERO Y DERECHOS HUMANOS, CON ENFOQUE INTERSECCIONAL

Tipo	Dimensión	Frecuencia de Medición	Desagregación Geográfica	Tipo de Fórmula
GESTION	EFICIENCIA	SEMESTRAL	ESTATAL	OTRAS
Unidad de Medida	Método de Cálculo	Área Responsable		
FORMACIÓN	DATO ABSOLUTO	2002 DIRECCIÓN PARA LA INSTITUCIONALIZACIÓN DE LA PERSPECTIVA DE GÉNERO.		

Características del Indicador

Claridad	Relevancia	Economía	Monitoreable	Adecuado	Aporte Marginal
CUMPLE	CUMPLE	CUMPLE	CUMPLE	CUMPLE	NO_APLICA

Justificación

EL INDICADOR PUEDE SER INTERPRETADO SIN AMBIGÜEDADES.	EL INDICADOR MIDE ASPECTOS DEL LOGRO QUE SE ESPERA ALCANZAR.	LA MEDICIÓN NO GENERA NINGÚN COSTE ADICIONAL.	NO HAY OBSTÁCULOS PARA REALIZAR LA MEDICIÓN.	EL INDICADOR ES ESPECÍFICO AL OBJETIVO DESCRITO EN EL RESUMEN NARRATIVO.	NO APLICA.
---	--	---	--	--	------------

Serie de Información disponible: 2026

Medios de Verificación

INFORME EJECUTIVO DE LAS FORMACIONES ESPECIALIZADAS IMPARTIDAS; PERIODICIDAD TRIMESTRAL; ÁREA RESPONSABLE DIRECCIÓN PARA LA INSTITUCIONALIZACIÓN DE LA PERSPECTIVA DE GÉNERO

Fuentes de Información

2002 DIRECCIÓN PARA LA INSTITUCIONALIZACIÓN DE LA PERSPECTIVA DE GÉNERO.

Determinación de Metas - Indicador

Línea Base			Meta y Periodo de Cumplimiento		Parámetros de Semaforización		
Valor	Año	Periodo	Valor	Periodo	> 140.60Y<=170.20	>=133.20Y<=140.60	< 133.20Y > 170.20
148.00	2026	DICIEMBRE	148.00	DICIEMBRE			

Comportamiento del Indicador hacia la meta: ASCENDENTE

Factibilidad: MEDIA

Descripción de la Factibilidad: DEPENDE DE LA VOLUNTAD DE LAS PERSONAS PARA RECIBIR LAS CAPACITACIONES.

P010 TRANSVERSALIDAD DE LA PERSPECTIVA DE
GÉNERO
NIVEL COMPONENTE 4

Metas de la Administración										
Año	2025	2026	2027	2028	2029	2030				
Valor	148.00	148.00	148.00	148.00	148.00	148.00				
Periodo	DICIEMBRE	DICIEMBRE	DICIEMBRE	DICIEMBRE	DICIEMBRE	DICIEMBRE				

Meta Anual										
ENERO	FEBRERO	MARZO	ABRIL	MAYO	JUNIO	JULIO	AGOSTO	SEPTIEMBRE	OCTUBRE	NOVIEMBRE
					74.00					
Anual:										148.00

Variable (1)										
Variable: NÚMERO DE FORMACIONES IMPARTIDAS.										
Definición: EL DATO DE LA VARIABLE CORRESPONDE AL NÚMERO DE FORMACIONES QUE SON IMPARTIDAS EN MATERIA DE PERSPECTIVA DE GÉNERO Y DERECHOS HUMANOS, CON ENFOQUE INTERSECCIONAL.										
Unidad de Medida:			Frecuencia de Medición:			Desagregación Geográfica:			Disponibilidad de la Información:	
FORMACIÓN			SEMESTRAL			ESTATAL			31/12/2026	

Meta Anual										
ENERO	FEBRERO	MARZO	ABRIL	MAYO	JUNIO	JULIO	AGOSTO	SEPTIEMBRE	OCTUBRE	NOVIEMBRE
					74.00					
ANUAL:										148.00

Datos de Identificación del Programa Presupuestario (PP)

Responsable del PP

Instancia(s) Ejecutora(s)

Ramo: 19 MUJERES

134 SECRETARÍA DE LAS MUJERES

Institución: 134 SECRETARÍA DE LAS MUJERES

Unidad Responsable: 2000 SUBSECRETARÍA DE TRANSVERSALIZACIÓN E INSTITUCIONALIZACIÓN DE LA PERSPECTIVA DE GÉNERO

Población Objetivo: DEPENDENCIAS DE LA ADMINISTRACIÓN PÚBLICA ESTATAL Y GOBIERNOS MUNICIPALES.

Alineación

Plan Estatal de Desarrollo

Eje: 03 ESTADO DE DERECHO, SEGURIDAD Y JUSTICIA

Temática: 02 SEGURIDAD PÚBLICA

Objetivo: 01 REDUCIR LA INCIDENCIA DELICTIVA PARA CONSTRUIR UNA PUEBLA SEGURA CON PAZ SOCIAL.

Estrategia: 03 PREVENCIÓN SOCIAL DEL DELITO Y RECONSTRUCCIÓN DEL TEJIDO SOCIAL.

Línea de Acción: 06 IMPULSAR ACCIONES PARA PREVENIR, ATENDER Y DISMINUIR LA VIOLENCIA CONTRA LAS MUJERES.

Resumen Narrativo

ACCIONES POR EL DERECHO AL CUIDADO INSTITUCIONALIZADAS.

Datos de Identificación del Indicador

Indicador: NÚMERO DE SESIONES DE LA COMISIÓN DE DERECHO AL CUIDADO REALIZADAS.

Definición: EL INDICADOR CONTABILIZA EL NÚMERO DE SESIONES QUE CELEBRA LA COMISIÓN DE DERECHO AL CUIDADO.

Tipo	Dimensión	Frecuencia de Medición	Desagregación Geográfica	Tipo de Fórmula
GESTION	EFICIENCIA	IRREGULAR	ESTATAL	OTRAS
Unidad de Medida		Método de Cálculo	Área Responsable	
SESIÓN		DATO ABSOLUTO	2002 DIRECCIÓN PARA LA INSTITUCIONALIZACIÓN DE LA PERSPECTIVA DE GÉNERO.	

Características del Indicador

Claridad	Relevancia	Economía	Monitoreable	Adecuado	Aporte Marginal
CUMPLE	CUMPLE	CUMPLE	CUMPLE	CUMPLE	NO_APLICA

Justificación

EL INDICADOR PUEDE SER INTERPRETADO SIN AMBIGÜEDADES.	EL INDICADOR MIDE ASPECTOS DEL LOGRO QUE SE ESPERA ALCANZAR.	LA MEDICIÓN NO GENERA NINGÚN COSTE ADICIONAL.	NO HAY OBSTÁCULOS PARA REALIZAR LA MEDICIÓN.	EL INDICADOR ES ESPECÍFICO AL OBJETIVO DESCRITO EN EL RESUMEN NARRATIVO.	NO APLICA.
---	--	---	--	--	------------

Serie de Información disponible: 2026

Medios de Verificación

MINUTAS DE LAS SESIONES; PERIODICIDAD CUATRIMESTRAL; ÁREA RESPONSABLE DIRECCIÓN PARA LA INSTITUCIONALIZACIÓN DE LA PERSPECTIVA DE GÉNERO

Fuentes de Información

2002 DIRECCIÓN PARA LA INSTITUCIONALIZACIÓN DE LA PERSPECTIVA DE GÉNERO.

Determinación de Metas - Indicador

Línea Base			Meta y Periodo de Cumplimiento		Parámetros de Semaforización		
Valor	Año	Periodo	Valor	Periodo	>=2.70Y<=3.45	>=2.70Y<=2.85	<2.70Y>3.45
3.00	2026	DICIEMBRE	3.00	DICIEMBRE			

Comportamiento del Indicador hacia la meta: NOMINAL

Factibilidad: MEDIA

Descripción de la Factibilidad: DEPENDE DE LA COOPERACIÓN INTERINSTITUCIONAL CON LOS INTEGRANTES DE LA COMISIÓN.

Metas de la Administración

Año	2025	2026	2027	2028	2029	2030
Valor	3.00	3.00	3.00	3.00	3.00	3.00
Periodo	DICIEMBRE	DICIEMBRE	DICIEMBRE	DICIEMBRE	DICIEMBRE	DICIEMBRE

Meta Anual

ENERO	FEBRERO	MARZO	ABRIL	MAYO	JUNIO	JULIO	AGOSTO	SEPTIEMBRE	OCTUBRE	NOVIEMBRE	DICIEMBRE
			1.00				1.00				
Anual:											1.00 3.00

Variable (1)											
Variable: NÚMERO DE SESIONES DE LA COMISIÓN DE DERECHO AL CUIDADO REALIZADAS.											
Definición: EL DATO MOSTRADO POR LA VARIABLE CORRESPONDE AL NÚMERO DE SESIONES QUE CELEBRA LA COMISIÓN DE DERECHO AL CUIDADO.											
Unidad de Medida:			Frecuencia de Medición:			Desagregación Geográfica:			Disponibilidad de la Información:		
SESIÓN			IRREGULAR			ESTATAL			31/12/2026		
Meta Anual											
ENERO	FEBRERO	MARZO	ABRIL	MAYO	JUNIO	JULIO	AGOSTO	SEPTIEMBRE	OCTUBRE	NOVIEMBRE	DICIEMBRE
			1.00				1.00				
										ANUAL:	1.00 3.00

Datos de Identificación del Programa Presupuestario (PP)

Responsable del PP

Instancia(s) Ejecutora(s)

Ramo: 19 MUJERES

134 SECRETARÍA DE LAS MUJERES

Institución: 134 SECRETARÍA DE LAS MUJERES

Unidad Responsable: 2000 SUBSECRETARÍA DE TRANSVERSALIZACIÓN E INSTITUCIONALIZACIÓN DE LA PERSPECTIVA DE GÉNERO

Población Objetivo: DEPENDENCIAS DE LA ADMINISTRACIÓN PÚBLICA ESTATAL Y GOBIERNOS MUNICIPALES.

Alineación

Plan Estatal de Desarrollo

Eje: 03 ESTADO DE DERECHO, SEGURIDAD Y JUSTICIA

Temática: 02 SEGURIDAD PÚBLICA

Objetivo: 01 REDUCIR LA INCIDENCIA DELICTIVA PARA CONSTRUIR UNA PUEBLA SEGURA CON PAZ SOCIAL.

Estrategia: 03 PREVENCIÓN SOCIAL DEL DELITO Y RECONSTRUCCIÓN DEL TEJIDO SOCIAL.

Línea de Acción: 06 IMPULSAR ACCIONES PARA PREVENIR, ATENDER Y DISMINUIR LA VIOLENCIA CONTRA LAS MUJERES.

Resumen Narrativo

ACCIONES DE DIFUSIÓN EN MATERIA DE IGUALDAD SUSTANTIVA Y PREVENCIÓN DE LA VIOLENCIA CONTRA LAS MUJERES REALIZADAS.

Datos de Identificación del Indicador

Indicador: COBERTURA MUNICIPAL DE LAS CAMPAÑAS DIFUNDIDAS.

Definición: MUESTRA LA PROPORCIÓN DE MUNICIPIOS EN LOS QUE HAN SIDO DIFUNDIDAS LAS CAMPAÑAS EN MATERIA DE IGUALDAD SUSTANTIVA Y PREVENCIÓN DE LA VIOLENCIA, RESPECTO AL TOTAL DE MUNICIPIOS DEL ESTADO.

Tipo	Dimensión	Frecuencia de Medición	Desagregación Geográfica	Tipo de Fórmula
GESTION	EFICIENCIA	SEMESTRAL	MUNICIPAL	PORCENTAJE
Unidad de Medida	Método de Cálculo	Área Responsable		
PORCENTAJE	$(V1/V2)*100$	2000 SUBSECRETARÍA DE TRANSVERSALIZACIÓN E INSTITUCIONALIZACIÓN DE LA PERSPECTIVA DE GÉNERO		

Características del Indicador

Claridad	Relevancia	Economía	Monitoreable	Adecuado	Aporte Marginal
CUMPLE	CUMPLE	CUMPLE	CUMPLE	CUMPLE	NO_APLICA

Justificación

EL INDICADOR PUEDE SER INTERPRETADO SIN AMBIGÜEDADES.	EL INDICADOR MIDE ASPECTOS DEL LOGRO QUE SE ESPERA ALCANZAR.	LA MEDICIÓN NO GENERA NINGÚN COSTE ADICIONAL.	NO HAY OBSTÁCULOS PARA REALIZAR LA MEDICIÓN.	EL INDICADOR ES ESPECÍFICO AL OBJETIVO DESCRITO EN EL RESUMEN NARRATIVO.	NO APLICA.
---	--	---	--	--	------------

Serie de Información disponible: 2026

Medios de Verificación

INFORME DEL PORCENTAJE DE COBERTURA DE LAS CAMPAÑAS DIFUNDIDAS; PERIODICIDAD ANUAL; ÁREA RESPONSABLE SUBSECRETARÍA DE TRANSVERSALIZACIÓN E INSTITUCIONALIZACIÓN DE LA PERSPECTIVA DE GÉNERO

Fuentes de Información

2000 SUBSECRETARÍA DE TRANSVERSALIZACIÓN E INSTITUCIONALIZACIÓN DE LA PERSPECTIVA DE GÉNERO

Determinación de Metas - Indicador

Línea Base			Meta y Periodo de Cumplimiento		Parámetros de Semaforización		
Valor	Año	Periodo	Valor	Periodo	>=95.00Y<=115.00	>=90.00Y<=95.00	< 90.00Y < 115.00
100.00	2026	DICIEMBRE	100.00	DICIEMBRE			

Comportamiento del Indicador hacia la meta: NOMINAL

Factibilidad: MEDIA

Descripción de la Factibilidad: DEPENDE DEL ACCESO A MEDIOS DE COMUNICACIÓN DIGITALES Y ANÁLOGOS

P010 TRANSVERSALIDAD DE LA PERSPECTIVA DE
GÉNERO
NIVEL COMPONENTE 6

Metas de la Administración											
Año	2025	2026	2027	2028	2029	2030					
Valor	100.00	100.00	100.00	100.00	100.00	100.00					
Periodo	DICIEMBRE	DICIEMBRE	DICIEMBRE	DICIEMBRE	DICIEMBRE	DICIEMBRE					

Meta Anual											
ENERO	FEBRERO	MARZO	ABRIL	MAYO	JUNIO	JULIO	AGOSTO	SEPTIEMBRE	OCTUBRE	NOVIEMBRE	DICIEMBRE
					100.00						100.00
										Anual:	100.00

Variable (1)											
Variable: NÚMERO DE MUNICIPIOS BENEFICIADOS CON LAS CAMPAÑAS DE DIFUSIÓN											
Definición: LA VARIABLE CONSIDERA AL CONJUNTO DE MUNICIPIOS EN LOS QUE SE HAN PODIDO DIFUNDIR LAS CAMPAÑAS DE INFORMACIÓN EN MATERIA DE IGUALDAD SUSTANTIVA Y PREVENCIÓN DE LA VIOLENCIA											
Unidad de Medida:			Frecuencia de Medición:			Desagregación Geográfica:			Disponibilidad de la Información:		
MUNICIPIO			SEMESTRAL			MUNICIPAL			31/12/2025		

Meta Anual											
ENERO	FEBRERO	MARZO	ABRIL	MAYO	JUNIO	JULIO	AGOSTO	SEPTIEMBRE	OCTUBRE	NOVIEMBRE	DICIEMBRE
					217.00						217.00
										ANUAL:	217.00

Variable (2)											
Variable: TOTAL DE MUNICIPIOS DEL ESTADO											
Definición: LA VARIABLE CONSIDERA AL TOTAL DE MUNICIPIOS DEL ESTADO DE PUEBLA											
Unidad de Medida:			Frecuencia de Medición:			Desagregación Geográfica:			Disponibilidad de la Información:		
MUNICIPIO			SEMESTRAL			MUNICIPAL			31/12/2025		

Meta Anual											
ENERO	FEBRERO	MARZO	ABRIL	MAYO	JUNIO	JULIO	AGOSTO	SEPTIEMBRE	OCTUBRE	NOVIEMBRE	DICIEMBRE
					217.00						217.00
										ANUAL:	217.00

**R016 PROGRAMA DE ACCIÓN PARA ATENDER LAS
MEDIDAS DE LA DECLARATORIA DE ALERTA DE
VIOLENCIA DE GÉNERO CONTRA LAS MUJERES
NIVEL FIN**

Datos de Identificación del Programa Presupuestario (PP)

Responsable del PP

Instancia(s) Ejecutora(s)

Ramo: 19 MUJERES

134 SECRETARÍA DE LAS MUJERES

Institución: 134 SECRETARÍA DE LAS MUJERES

Unidad Responsable: 3000 SUBSECRETARÍA DE PREVENCIÓN DE LA VIOLENCIA Y DISCRIMINACIÓN

Población Objetivo: NIÑAS, ADOLESCENTES Y MUJERES EN SITUACIÓN DE VIOLENCIA O QUE ESTÁN EN RIESGO DE SER VÍCTIMAS DE FEMINICIDIO POR CUESTIONES DE GÉNERO.

Alineación

Plan Estatal de Desarrollo

Eje: 03 ESTADO DE DERECHO, SEGURIDAD Y JUSTICIA

Temática: 02 SEGURIDAD PÚBLICA

Objetivo: 01 REDUCIR LA INCIDENCIA DELICTIVA PARA CONSTRUIR UNA PUEBLA SEGURA CON PAZ SOCIAL.

Estrategia: 03 PREVENCIÓN SOCIAL DEL DELITO Y RECONSTRUCCIÓN DEL TEJIDO SOCIAL.

Línea de Acción: 06 IMPULSAR ACCIONES PARA PREVENIR, ATENDER Y DISMINUIR LA VIOLENCIA CONTRA LAS MUJERES.

Resumen Narrativo

CONTRIBUIR A LA DISMINUCIÓN DE LA VIOLENCIA FEMINICIDA CONTRA LAS MUJERES DEL ESTADO MEDIANTE LA ATENCIÓN DE LAS MEDIDAS DE PREVENCIÓN, SEGURIDAD Y JUSTICIA DE LA DECLARATORIA DE ALERTA DE VIOLENCIA DE GÉNERO CONTRA LAS MUJERES.

Datos de Identificación del Indicador

Indicador: NÚMERO DE DELITOS DE FEMINICIDIO POR CADA 100,000 HABITANTES.

Definición: EL INDICADOR REFIERE A LA OCURRENCIA DE PRESUNTOS DELITOS REGISTRADOS EN AVERIGUACIONES PREVIAS O CARPETAS DE INVESTIGACIÓN INICIADAS EN LAS AGENCIAS DEL MINISTERIO PÚBLICO Y REPORTADAS POR LA FISCALÍA GENERAL DEL ESTADO, INSTANCIAS RESPONSABLES DE LA VERACIDAD Y ACTUALIZACIÓN DE LAS CIFRAS.

Tipo	Dimensión	Frecuencia de Medición	Desagregación Geográfica	Tipo de Fórmula
ESTRATEGICO	EFICACIA	ANUAL	ESTATAL	OTRAS
Unidad de Medida DELITO		Método de Cálculo DATO ABSOLUTO	Área Responsable 3000 SUBSECRETARÍA DE PREVENCIÓN DE LA VIOLENCIA Y DISCRIMINACIÓN	

Características del Indicador

Claridad	Relevancia	Economía	Monitoreable	Adecuado	Aporte Marginal
CUMPLE	CUMPLE	CUMPLE	CUMPLE	CUMPLE	NO_APLICA

Justificación

EL INDICADOR PUEDE SER INTERPRETADO SIN AMBIGÜEDADES	EL INDICADOR MIDE ASPECTOS DEL LOGRO QUE SE ESPERA ALCANZAR	LA MEDICIÓN NO GENERA NINGÚN COSTE ADICIONAL	NO HAY OBSTÁCULOS PARA REALIZAR LA MEDICIÓN	EL INDICADOR ES ESPECÍFICO AL OBJETIVO DESCRITO EN EL RESUMEN NARRATIVO	NO APLICA
--	---	--	---	---	-----------

Serie de Información disponible: 2019-2024

Medios de Verificación

SECRETARIADO EJECUTIVO DEL SISTEMA NACIONAL DE SEGURIDAD PÚBLICA, CIFRAS DE DELITOS Y VÍCTIMAS POR CADA 100 MIL HABITANTES, DISPONIBLE EN https://www.gob.mx/cms/uploads/attachment/file/1008603/CNSP-Delitos-100_mil_hab_2015-2025_sep25.pdf

Fuentes de Información

SECRETARIADO EJECUTIVO DEL SISTEMA NACIONAL DE SEGURIDAD PÚBLICA, CIFRAS DE DELITOS Y VÍCTIMAS POR CADA 100 MIL HABITANTES

Determinación de Metas - Indicador

Línea Base			Meta y Periodo de Cumplimiento		Parámetros de Semaforización		
Valor	Año	Periodo	Valor	Periodo	>0.44Y<=0.48	>0.48Y<=0.59	<0.44Y>0.59
1.68	2019	DICIEMBRE	0.52	DICIEMBRE			

Comportamiento del Indicador hacia la meta:DESCENDENTE

Factibilidad: MEDIA

Descripción de la Factibilidad: EL LOGRO DE LA META ESTÁ EN FUNCION DE QUE TODAS LAS INSTANCIAS INVOLUCRADAS EN LA ATENCIÓN DE LA DECLARATORIA DE ALERTA DE VIOLENCIA DE GÉNERO CONTRA LAS MUJERES Y EN LA IMPLEMENTACIÓN DEL PLAN DE ACCIONES EMERGENTES PARA ATENDER LA DECLARATORIA 2023-2024, REALICEN ACCIONES PARA ERRADICAR LA VIOLENCIA FEMINICIDA

R016 PROGRAMA DE ACCIÓN PARA ATENDER LAS MEDIDAS DE LA DECLARATORIA DE ALERTA DE VIOLENCIA DE GÉNERO CONTRA LAS MUJERES

NIVEL FIN

Metas de la Administración										
Año	2025	2026	2027	2028	2029	2030				
Valor	0.57	0.52	0.57	0.57	0.57	0.57				
Periodo	DICIEMBRE	DICIEMBRE	DICIEMBRE	DICIEMBRE	DICIEMBRE	DICIEMBRE				

Meta Anual										
ENERO	FEBRERO	MARZO	ABRIL	MAYO	JUNIO	JULIO	AGOSTO	SEPTIEMBRE	OCTUBRE	NOVIEMBRE
										DICIEMBRE
										0.52
Anual:										0.52

Variable (1)										
Variable: NÚMERO DE DELITOS DE FEMINICIDIO POR CADA 100,000 HABITANTES										
Definición: EL INDICADOR REFIEREA LA OCURRENCIA DE PRESUNTOS DELITOS REGISTRADOS EN AVERIGUACIONES PREVIAS O CARPETAS DE INVESTIGACIÓN INICIADAS EN LAS AGENCIAS DEL MINISTERIO PÚBLICO Y REPORTADAS POR LA FISCALÍA GENERAL DEL ESTADO, INSTANCIAS RESPONSABLES DE LA VERACIDAD Y ACTUALIZACIÓN DE LAS CIFRAS.										
Unidad de Medida:			Frecuencia de Medición:			Desagregación Geográfica:			Disponibilidad de la Información:	
DELITO			ANUAL			ESTATAL			31/12/2025	

Meta Anual										
ENERO	FEBRERO	MARZO	ABRIL	MAYO	JUNIO	JULIO	AGOSTO	SEPTIEMBRE	OCTUBRE	NOVIEMBRE
										DICIEMBRE
										0.52
ANUAL:										0.52

**R016 PROGRAMA DE ACCIÓN PARA ATENDER LAS
MEDIDAS DE LA DECLARATORIA DE ALERTA DE
VIOLENCIA DE GÉNERO CONTRA LAS MUJERES
NIVEL PROPÓSITO**

Datos de Identificación del Programa Presupuestario (PP)

Responsable del PP

Instancia(s) Ejecutora(s)

Ramo: 19 MUJERES

134 SECRETARÍA DE LAS MUJERES

Institución: 134 SECRETARÍA DE LAS MUJERES

Unidad Responsable: 3000 SUBSECRETARÍA DE PREVENCIÓN DE LA VIOLENCIA Y DISCRIMINACIÓN

Población Objetivo: NIÑAS, ADOLESCENTES Y MUJERES EN SITUACIÓN DE VIOLENCIA O QUE ESTÁN EN RIESGO DE SER VÍCTIMAS DE FEMINICIDIO POR CUESTIONES DE GÉNERO.

Alineación

Plan Estatal de Desarrollo

Eje: 03 ESTADO DE DERECHO, SEGURIDAD Y JUSTICIA

Temática: 02 SEGURIDAD PÚBLICA

Objetivo: 01 REDUCIR LA INCIDENCIA DELICTIVA PARA CONSTRUIR UNA PUEBLA SEGURA CON PAZ SOCIAL.

Estrategia: 03 PREVENCIÓN SOCIAL DEL DELITO Y RECONSTRUCCIÓN DEL TEJIDO SOCIAL.

Línea de Acción: 06 IMPULSAR ACCIONES PARA PREVENIR, ATENDER Y DISMINUIR LA VIOLENCIA CONTRA LAS MUJERES.

Resumen Narrativo

LAS INSTITUCIONES DE LA ADMINISTRACIÓN PÚBLICA ESTATAL REALIZAN ACCIONES EMERGENTES PARA ATENDER LAS MEDIDAS DE PREVENCIÓN, SEGURIDAD Y JUSTICIA DE LA DECLARATORIA DE ALERTA DE VIOLENCIA DE GÉNERO CONTRA LAS MUJERES.

Datos de Identificación del Indicador

Indicador: PORCENTAJE DE ACCIONES EMERGENTES REALIZADAS PARA ATENDER LA DECLARATORIA DE ALERTA DE VIOLENCIA DE GÉNERO CONTRA LAS MUJERES.

Definición: EL INDICADOR CONTABILIZA EL PORCENTAJE DE ACCIONES EMERGENTES REALIZADAS POR LA ADMINISTRACIÓN PÚBLICA ESTATAL PARA ATENDER LA DECLARATORIA DE ALERTA DE VIOLENCIA DE GÉNERO CONTRA LAS MUJERES.

Tipo	Dimensión	Frecuencia de Medición	Desagregación Geográfica	Tipo de Fórmula
ESTRATEGICO	EFICACIA	ANUAL	ESTATAL	PORCENTAJE
Unidad de Medida		Método de Cálculo	Área Responsable	
PORCENTAJE		(V1/V2)*100	3000 SUBSECRETARÍA DE PREVENCIÓN DE LA VIOLENCIA Y DISCRIMINACIÓN	

Características del Indicador

Claridad	Relevancia	Economía	Monitoreable	Adecuado	Aporte Marginal
CUMPLE	CUMPLE	CUMPLE	CUMPLE	CUMPLE	NO_APLICA

Justificación

EL INDICADOR PUEDE SER INTERPRETADO SIN AMBIGÜIDADES	EL INDICADOR MIDE ASPECTOS DEL LOGRO QUE SE ESPERA ALCANZAR	LA MEDICIÓN NO GENERA NINGÚN COSTE ADICIONAL	NO HAY OBSTÁCULOS PARA REALIZAR LA MEDICIÓN	EL INDICADOR ES ESPECÍFICO AL OBJETIVO DESCRITO EN EL RESUMEN NARRATIVO	NO APLICA
--	---	--	---	---	-----------

Serie de Información disponible: 2025

Medios de Verificación

INFORME DE CUMPLIMIENTO DE LA DECLARATORIA DE ALERTA DE VIOLENCIA DE GÉNERO; ÁREA RESPONSABLE: SUBSECRETARÍA DE PREVENCIÓN DE LA VIOLENCIA Y DISCRIMINACIÓN; PERIODICIDAD ANUAL

Fuentes de Información

3000 SUBSECRETARÍA DE PREVENCIÓN DE LA VIOLENCIA Y DISCRIMINACIÓN

Determinación de Metas - Indicador

Línea Base

Meta y Periodo de Cumplimiento

Parámetros de Semaforización

Valor	Año	Periodo	Valor	Periodo	> 95.00Y <= 115.00	>= 90.00Y <= 95.00	< 90.00Y > 115.00
100.00	2025	DICIEMBRE	100.00	DICIEMBRE			

Comportamiento del Indicador hacia la meta: NOMINAL

Factibilidad: MEDIA

Descripción de la Factibilidad: ESTÁ EN FUNCIÓN DE CONTAR CON LOS RECURSOS ECONÓMICOS Y TÉCNICOS REQUERIDOS PARA DESARROLLAR LAS ACCIONES EMERGENTES.

R016 PROGRAMA DE ACCIÓN PARA ATENDER LAS
MEDIDAS DE LA DECLARATORIA DE ALERTA DE
VIOLENCIA DE GÉNERO CONTRA LAS MUJERES
NIVEL PROPÓSITO

Metas de la Administración										
Año	2025	2026	2027	2028	2029	2030				
Valor	100.00	100.00	100.00	100.00	100.00	100.00				
Periodo	DICIEMBRE	DICIEMBRE	DICIEMBRE	DICIEMBRE	DICIEMBRE	DICIEMBRE				

Meta Anual										
ENERO	FEBRERO	MARZO	ABRIL	MAYO	JUNIO	JULIO	AGOSTO	SEPTIEMBRE	OCTUBRE	NOVIEMBRE
										DICIEMBRE
										100.00
Anual:										100.00

Variable (1)										
Variable: NÚMERO DE ACCIONES EMERGENTES REALIZADAS PARA ATENDER DE LA DECLARATORIA DE ALERTA DE VIOLENCIA DE GÉNERO										
Definición: EL DATO MOSTRADO POR LA VARIABLE CORRESPONDE AL NÚMERO DE ACCIONES EMERGENTES REALIZADAS POR LA ADMINISTRACIÓN PÚBLICA ESTATAL CON LA FINALIDAD DE ATENDER LAS MEDIDAS DE LA DECLARATORIA DE ALERTA DE VIOLENCIA DE GÉNERO CONTRA LAS MUJERES										
Unidad de Medida:			Frecuencia de Medición:			Desagregación Geográfica:			Disponibilidad de la Información:	
ACCIÓN			ANUAL			ESTATAL			31/12/2025	

Meta Anual										
ENERO	FEBRERO	MARZO	ABRIL	MAYO	JUNIO	JULIO	AGOSTO	SEPTIEMBRE	OCTUBRE	NOVIEMBRE
										DICIEMBRE
										15.00
ANUAL:										15.00

Variable (2)										
Variable: NÚMERO DE ACCIONES EMERGENTES PROGRAMADAS PARA ATENDER DE LA DECLARATORIA DE ALERTA DE VIOLENCIA DE GÉNERO										
Definición: EL DATO MOSTRADO POR LA VARIABLE CORRESPONDE AL NÚMERO DE ACCIONES EMERGENTES QUE FUERON PROGRAMADAS POR LA ADMINISTRACIÓN PÚBLICA ESTATAL CON LA FINALIDAD DE ATENDER LAS MEDIDAS DE LA DECLARATORIA DE ALERTA DE VIOLENCIA DE GÉNERO CONTRA LAS MUJERES										
Unidad de Medida:			Frecuencia de Medición:			Desagregación Geográfica:			Disponibilidad de la Información:	
ACCIÓN			ANUAL			ESTATAL			31/12/2025	

Meta Anual										
ENERO	FEBRERO	MARZO	ABRIL	MAYO	JUNIO	JULIO	AGOSTO	SEPTIEMBRE	OCTUBRE	NOVIEMBRE
										DICIEMBRE
										15.00
ANUAL:										15.00

**R016 PROGRAMA DE ACCIÓN PARA ATENDER LAS
MEDIDAS DE LA DECLARATORIA DE ALERTA DE
VIOLENCIA DE GÉNERO CONTRA LAS MUJERES
NIVEL COMPONENTE 1**

Datos de Identificación del Programa Presupuestario (PP)**Responsable del PP****Instancia(s) Ejecutora(s)****Ramo:** 19 MUJERES

134 SECRETARÍA DE LAS MUJERES

Institución: 134 SECRETARÍA DE LAS MUJERES**Unidad Responsable:** 3000 SUBSECRETARÍA DE PREVENCIÓN DE LA VIOLENCIA Y DISCRIMINACIÓN**Población Objetivo:** NIÑAS, ADOLESCENTES Y MUJERES EN SITUACIÓN DE VIOLENCIA O QUE ESTÁN EN RIESGO DE SER VÍCTIMAS DE FEMINICIDIO POR CUESTIONES DE GÉNERO.**Alineación****Plan Estatal de Desarrollo****Eje:** 03 ESTADO DE DERECHO, SEGURIDAD Y JUSTICIA**Temática:** 02 SEGURIDAD PÚBLICA**Objetivo:** 01 REDUCIR LA INCIDENCIA DELICTIVA PARA CONSTRUIR UNA PUEBLA SEGURA CON PAZ SOCIAL.**Estrategia:** 03 PREVENCIÓN SOCIAL DEL DELITO Y RECONSTRUCCIÓN DEL TEJIDO SOCIAL.**Línea de Acción:** 06 IMPULSAR ACCIONES PARA PREVENIR, ATENDER Y DISMINUIR LA VIOLENCIA CONTRA LAS MUJERES.**Resumen Narrativo**

ACCIONES EMERGENTES PARA EL CUMPLIMIENTO DE LAS MEDIDAS DE PREVENCIÓN DE LA DECLARATORIA DE ALERTA DE VIOLENCIA DE GÉNERO CONTRA LAS MUJERES ATENDIDAS.

Datos de Identificación del Indicador**Indicador:** NÚMERO DE ACCIONES EMERGENTES PARA EL CUMPLIMIENTO DE LAS MEDIDAS DE PREVENCIÓN DE LA DECLARATORIA DE ALERTA DE VIOLENCIA DE GÉNERO CONTRA LAS MUJERES, ATENDIDAS.**Definición:** CONTABILIZA EL NÚMERO DE ACCIONES EMERGENTES ATENDIDAS PARA EL CUMPLIMIENTO DE LAS MEDIDAS DE PREVENCIÓN DE LA DECLARATORIA DE ALERTA DE VIOLENCIA DE GÉNERO CONTRA LAS MUJERES.

Tipo	Dimensión	Frecuencia de Medición	Desagregación Geográfica	Tipo de Fórmula
GESTION	EFICIENCIA	ANUAL	ESTATAL	OTRAS
Unidad de Medida	Método de Cálculo	Área Responsable		
ACCIÓN	DATO ABSOLUTO	3000 SUBSECRETARÍA DE PREVENCIÓN DE LA VIOLENCIA Y DISCRIMINACIÓN		

Características del Indicador

Claridad	Relevancia	Economía	Monitoreable	Adecuado	Aporte Marginal
CUMPLE	CUMPLE	CUMPLE	CUMPLE	CUMPLE	NO_APLICA

Justificación

EL INDICADOR PUEDE SER INTERPRETADO SIN AMBIGÜEDADES.	EL INDICADOR MIDE ASPECTOS DEL LOGRO QUE SE ESPERA ALCANZAR.	LA MEDICIÓN NO GENERA NINGÚN COSTE ADICIONAL.	NO HAY OBSTÁCULOS PARA REALIZAR LA MEDICIÓN.	EL INDICADOR ES ESPECÍFICO AL OBJETIVO DESCRITO EN EL RESUMEN NARRATIVO.	No Aplica
---	--	---	--	--	-----------

Serie de Información disponible: 2025-2026**Medios de Verificación**

INFORME EJECUTIVO CON ANEXOS DEL SOPORTE DOCUMENTAL DEL CUMPLIMIENTO DE LAS ACCIONES EMERGENTES PARA LAS MEDIDAS DE PREVENCIÓN DE LA DECLARATORIA; ÁREA RESPONSABLE: SUBSECRETARÍA DE PREVENCIÓN DE LA VIOLENCIA Y DISCRIMINACIÓN; PERIODICIDAD: ANUAL

Fuentes de Información

3000 SUBSECRETARÍA DE PREVENCIÓN DE LA VIOLENCIA Y DISCRIMINACIÓN

Determinación de Metas - Indicador

Línea Base			Meta y Periodo de Cumplimiento		Parámetros de Semaforización		
Valor	Año	Periodo	Valor	Periodo	>= 8.10Y <= 10.35	>= 8.10Y <= 8.55	< 8.10Y > 10.35
9.00	2019	DICIEMBRE	9.00	DICIEMBRE			

Comportamiento del Indicador hacia la meta:NOMINAL**Factibilidad:** MEDIA**Descripción de la Factibilidad:** EL CUMPLIMIENTO DE LAS ACCIONES ESTÁ EN FUNCIÓN DE CONTAR CON LOS RECURSOS ECONÓMICOS Y TÉCNICOS REQUERIDOS PARA SU DESARROLLO.

R016 PROGRAMA DE ACCIÓN PARA ATENDER LAS MEDIDAS DE LA DECLARATORIA DE ALERTA DE VIOLENCIA DE GÉNERO CONTRA LAS MUJERES

NIVEL COMPONENTE 1

Metas de la Administración											
Año	2025	2026	2027	2028	2029	2030					
Valor	9.00	9.00	9.00	9.00	9.00	9.00					
Periodo	DICIEMBRE	DICIEMBRE	DICIEMBRE	DICIEMBRE	DICIEMBRE	DICIEMBRE					

Meta Anual											
ENERO	FEBRERO	MARZO	ABRIL	MAYO	JUNIO	JULIO	AGOSTO	SEPTIEMBRE	OCTUBRE	NOVIEMBRE	DICIEMBRE
										Anual:	9.00

Variable (1)											
Variable: NÚMERO ACCIONES EMERGENTES ATENDIDAS PARA EL CUMPLIMIENTO DE LAS MEDIDAS DE PREVENCIÓN DE LA DECLARATORIA DE ALERTA DE VIOLENCIA DE GÉNERO CONTRA LAS MUJERES.											
Definición: EL DATO MOSTRADO POR LA VARIABLE CORRESPONDE AL NÚMERO DE ACCIONES EMERGENTES ATENDIDAS PARA EL CUMPLIMIENTO DE LAS MEDIDAS DE PREVENCIÓN DE LA DECLARATORIA DE ALERTA DE VIOLENCIA DE GÉNERO CONTRA LAS MUJERES.											
Unidad de Medida:			Frecuencia de Medición:			Desagregación Geográfica:			Disponibilidad de la Información:		
ACCIÓN			ANUAL			ESTATAL			31/12/2026		

Meta Anual											
ENERO	FEBRERO	MARZO	ABRIL	MAYO	JUNIO	JULIO	AGOSTO	SEPTIEMBRE	OCTUBRE	NOVIEMBRE	DICIEMBRE
										ANUAL:	9.00

**R016 PROGRAMA DE ACCIÓN PARA ATENDER LAS
MEDIDAS DE LA DECLARATORIA DE ALERTA DE
VIOLENCIA DE GÉNERO CONTRA LAS MUJERES
NIVEL COMPONENTE 2**

Datos de Identificación del Programa Presupuestario (PP)

Responsable del PP

Instancia(s) Ejecutora(s)

Ramo: 19 MUJERES

134 SECRETARÍA DE LAS MUJERES

Institución: 134 SECRETARÍA DE LAS MUJERES

Unidad Responsable: 3000 SUBSECRETARÍA DE PREVENCIÓN DE LA VIOLENCIA Y DISCRIMINACIÓN

Población Objetivo: NIÑAS, ADOLESCENTES Y MUJERES EN SITUACIÓN DE VIOLENCIA O QUE ESTÁN EN RIESGO DE SER VÍCTIMAS DE FEMINICIDIO POR CUESTIONES DE GÉNERO.

Alineación

Plan Estatal de Desarrollo

Eje: 03 ESTADO DE DERECHO, SEGURIDAD Y JUSTICIA

Temática: 02 SEGURIDAD PÚBLICA

Objetivo: 01 REDUCIR LA INCIDENCIA DELICTIVA PARA CONSTRUIR UNA PUEBLA SEGURA CON PAZ SOCIAL.

Estrategia: 03 PREVENCIÓN SOCIAL DEL DELITO Y RECONSTRUCCIÓN DEL TEJIDO SOCIAL.

Línea de Acción: 06 IMPULSAR ACCIONES PARA PREVENIR, ATENDER Y DISMINUIR LA VIOLENCIA CONTRA LAS MUJERES.

Resumen Narrativo

ACCIONES EMERGENTES PARA EL CUMPLIMIENTO DE LAS MEDIDAS DE SEGURIDAD DE LA DECLARATORIA DE ALERTA DE VIOLENCIA DE GÉNERO CONTRA LAS MUJERES ATENDIDAS.

Datos de Identificación del Indicador

Indicador: NÚMERO DE ACCIONES EMERGENTES ATENDIDAS PARA EL CUMPLIMIENTO DE LAS MEDIDAS DE SEGURIDAD DE LA DECLARATORIA DE ALERTA DE VIOLENCIA DE GÉNERO CONTRA LAS MUJERES.

Definición: EL INDICADOR CONTABILIZA EL NÚMERO DE ACCIONES EMERGENTES ATENDIDAS PARA EL CUMPLIMIENTO DE LAS MEDIDAS DE SEGURIDAD DE LA DECLARATORIA DE ALERTA DE VIOLENCIA DE GÉNERO CONTRA LAS MUJERES.

Tipo	Dimensión	Frecuencia de Medición	Desagregación Geográfica	Tipo de Fórmula
GESTION	EFICIENCIA	ANUAL	ESTATAL	OTRAS
Unidad de Medida	Método de Cálculo	Área Responsable		
ACCIÓN	DATO ABSOLUTO	3000 SUBSECRETARÍA DE PREVENCIÓN DE LA VIOLENCIA Y DISCRIMINACIÓN		

Características del Indicador

Claridad	Relevancia	Economía	Monitoreable	Adecuado	Aporte Marginal
CUMPLE	CUMPLE	CUMPLE	CUMPLE	CUMPLE	NO_APLICA

Justificación

EL INDICADOR PUEDE SER INTERPRETADO SIN AMBIGÜIDADES.	EL INDICADOR MIDE ASPECTOS DEL LOGRO QUE SE ESPERA ALCANZAR.	LA MEDICIÓN NO GENERA NINGÚN COSTE ADICIONAL.	NO HAY OBSTÁCULOS PARA REALIZAR LA MEDICIÓN	EL INDICADOR ES ESPECÍFICO AL OBJETIVO DESCRITO EN EL RESUMEN NARRATIVO	No Aplica
---	--	---	---	---	-----------

Serie de Información disponible: 2025-2026

Medios de Verificación

INFORME EJECUTIVO CON ANEXOS DEL SOPORTE DOCUMENTAL DEL CUMPLIMIENTO DE LAS ACCIONES EMERGENTES PARA LAS MEDIDAS DE SEGURIDAD DE LA DECLARATORIA; ÁREA RESPONSABLE: SUBSECRETARÍA DE PREVENCIÓN DE LA VIOLENCIA Y DISCRIMINACIÓN; PERIODICIDAD: ANUAL

Fuentes de Información

3000 SUBSECRETARÍA DE PREVENCIÓN DE LA VIOLENCIA Y DISCRIMINACIÓN

Determinación de Metas - Indicador

Línea Base			Meta y Periodo de Cumplimiento		Parámetros de Semaforización		
Valor	Año	Periodo	Valor	Periodo	< 5.70Y <= 5.90	>= 5.40Y <= 5.70	< 5.40Y > 5.90
6.00	2019	DICIEMBRE	6.00	DICIEMBRE			

Comportamiento del Indicador hacia la meta:NOMINAL

Factibilidad: MEDIA

Descripción de la Factibilidad: EL CUMPLIMIENTO DE LAS ACCIONES ESTÁ EN FUNCIÓN DE CONTAR CON LOS RECURSOS ECONÓMICOS Y TÉCNICOS REQUERIDOS PARA SU DESARROLLO.

R016 PROGRAMA DE ACCIÓN PARA ATENDER LAS MEDIDAS DE LA DECLARATORIA DE ALERTA DE VIOLENCIA DE GÉNERO CONTRA LAS MUJERES

NIVEL COMPONENTE 2

Metas de la Administración											
Año	2025	2026	2027	2028	2029	2030					
Valor	6.00	6.00	6.00	6.00	6.00	6.00					
Periodo	DICIEMBRE	DICIEMBRE	DICIEMBRE	DICIEMBRE	DICIEMBRE	DICIEMBRE					

Meta Anual											
ENERO	FEBRERO	MARZO	ABRIL	MAYO	JUNIO	JULIO	AGOSTO	SEPTIEMBRE	OCTUBRE	NOVIEMBRE	DICIEMBRE
										Anual:	6.00

Variable (1)											
Variable: NÚMERO DE ACCIONES EMERGENTES ATENDIDAS PARA EL CUMPLIMIENTO DE LAS MEDIDAS DE SEGURIDAD DE LA DECLARATORIA DE ALERTA DE VIOLENCIA DE GÉNERO CONTRA LAS MUJERES.											
Definición: LA VARIABLE MUESTRA EL NÚMERO DE ACCIONES EMERGENTES ATENDIDAS PARA EL CUMPLIMIENTO DE LAS MEDIDAS DE SEGURIDAD DE LA DECLARATORIA DE ALERTA DE VIOLENCIA DE GÉNERO CONTRA LAS MUJERES.											
Unidad de Medida:			Frecuencia de Medición:			Desagregación Geográfica:			Disponibilidad de la Información:		
ACCIÓN			ANUAL			ESTATAL			31/12/2026		

Meta Anual											
ENERO	FEBRERO	MARZO	ABRIL	MAYO	JUNIO	JULIO	AGOSTO	SEPTIEMBRE	OCTUBRE	NOVIEMBRE	DICIEMBRE
										ANUAL:	6.00

Datos de Identificación del Programa Presupuestario (PP)

Responsable del PP

Instancia(s) Ejecutora(s)

135 CONSEJERÍA JURÍDICA

Ramo: 21 CONSEJERÍA JURÍDICA

Institución: 135 CONSEJERÍA JURÍDICA

Unidad Responsable: 1000 CONSEJERÍA JURÍDICA

Población Objetivo: UNIDADES JURIDICAS DE DEPENDENCIAS Y ENTIDADES Y NOTARIAS PÚBLICAS

Alineación

Plan Estatal de Desarrollo

Eje: 03 ESTADO DE DERECHO, SEGURIDAD Y JUSTICIA

Temática: 01 GOBERNABILIDAD

Objetivo: 01 PROPICIAR UN ENTORNO DE GOBERNABILIDAD Y PAZ SOCIAL EN EL ESTADO DE PUEBLA.

Estrategia: 01 FORTALECIMIENTO DE LOS MECANISMOS DE ATENCIÓN A DEMANDAS Y POSIBLES CONFLICTOS PARA GARANTIZAR LA GOBERNABILIDAD EN EL ESTADO.

Línea de Acción: 02 BRINDAR ATENCIÓN EFICIENTE A LAS DEMANDAS DE LOS DIFERENTES GRUPOS SOCIALES.

Estrategia: 03 MEJORAMIENTO DE LAS CONDICIONES DE CERTEZA JURÍDICA EN LA PROPIEDAD Y EN LAS PERSONAS.

Línea de Acción: 01 GARANTIZAR LA CERTEZA JURÍDICA DE LAS PERSONAS.

Línea de Acción: 03 OTORGAR SEGURIDAD PATRIMONIAL EN LOS DERECHOS REALES DE LOS INMUEBLES.

Temática: 05 DERECHOS HUMANOS

Objetivo: 01 FORTALECER LOS DERECHOS HUMANOS EN EL ESTADO.

Estrategia: 01 DESARROLLO DE MECANISMOS PARA LA PROTECCIÓN DE LOS DERECHOS HUMANOS.

Línea de Acción: 04 OTORGAR SERVICIOS DE ATENCIÓN INMEDIATA Y COMPLEMENTARIOS EN MATERIA DE DERECHOS HUMANOS.

Resumen Narrativo

CONTRIBUIR A GARANTIZAR UN ESTADO DE DERECHO Y CULTURA DE LA LEGALIDAD MEDIANTE LA SUPERVISIÓN CONSTANTE Y EFECTIVA A LAS DEPENDENCIAS, ENTIDADES Y NOTARIAS PÚBLICAS.

Datos de Identificación del Indicador

Indicador: NÚMERO DE SUPERVISIONES REALIZADAS POR LAS ÁREAS DE LA CONSEJERÍA JURÍDICA.

Definición: SUPERVISAR QUE LAS UNIDADES JURÍDICAS Y NOTARIAS PUBLICAS SE DESEMPEÑEN DENTRO DE LA NORMATIVIDAD

Tipo
ESTRATEGICO

Dimensión
EFICACIA

Frecuencia de Medición
ANUAL

Desagregación Geográfica
ESTATAL

Tipo de Fórmula
OTRAS

Unidad de Medida
SUPERVISIÓN

Método de Cálculo
DATO ABSOLUTO

Área Responsable
SUBCONSEJERÍA JURÍDICA CONTENCIOSA Y DE ANÁLISIS
ESTRATÉGICO Y SUBCONSEJERÍA JURÍDICA CONSULTIVA Y
NORMATIVA

Características del Indicador

Claridad
CUMPLE

Relevancia
CUMPLE

Economía
CUMPLE

Monitoreable
CUMPLE

Adecuado
CUMPLE

Aporte Marginal
NO_APLICA

Justificación

DELIMITA BIEN EL
UNIVERSO DE ACCIÓN
DEL INDICADOR.

ES UNA FORMA DE MEDIR LA
CONFIANZA EN LAS
AUTORIDADES Y LA ATENCIÓN
QUE RECIBEN DE ELLAS.

NO REPRESENTA
NINGÚN COSTO PARA
ESTE INDICADOR.

SE CUENTA CON EL SOPORTE
DOCUMENTAL EN LA UNIDAD
RESPONSABLE QUE
COLABORA EN SU
CUMPLIMIENTO.

SE ENCUENTRA EN EL
MARCO DE LAS
ATRIBUCIONES DE LA
UNIDAD RESPONSABLE.

NO APLICA POR QUE SOLO
ES UN INDICADOR PARA UN
OBJETIVO.

Serie de Información disponible: 2020, 2021, 2022, 2023, 2024

Medios de Verificación

ACTAS DE SUPERVISIÓN A LAS UNIDADES JURÍDICAS DE LAS
DEPENDENCIAS Y ENTIDADES Y VISITAS DE SUPERVISIÓN REALIZADAS A
NOTARIAS PÚBLICAS FRECUENCIA DE MEDICIÓN ANUAL

Fuentes de Información

SUBCONSEJERÍA JURÍDICA CONTENCIOSA Y DE ANÁLISIS ESTRATÉGICO
Y SUBCONSEJERÍA JURÍDICA CONSULTIVA Y NORMATIVA

Determinación de Metas - Indicador

Línea Base

Meta y Periodo de Cumplimiento

Parámetros de Semaforización

Valor
249.00

Año
2025

Periodo
DICIEMBRE

Valor
249.00

Periodo
DICIEMBRE

>=238.55Y<=249.00

>=224.10Y<=238.55

<224.10Y > 249.00

Comportamiento del Indicador hacia la meta:REGULAR

Factibilidad: MEDIA

Descripción de la Factibilidad: LAS UNIDADES JURÍDICAS PRESENTEN EN TIEMPO Y FORMAS SUS REPORTES DE LOS ASUNTOS JURÍDICOS EN TRAMITE Y EL
ACTUAR DE LA FUNCIÓN NOTARIAL

E085 EJERCICIO DE LAS FUNCIONES JURÍDICAS Y NOTARIALES

NIVEL FIN

Metas de la Administración										
Año	2025	2026	2027	2028	2029	2030				
Valor	249.00	249.00	249.00	249.00	249.00	249.00				
Periodo	DICIEMBRE	DICIEMBRE	DICIEMBRE	DICIEMBRE	DICIEMBRE	DICIEMBRE				

Meta Anual										
ENERO	FEBRERO	MARZO	ABRIL	MAYO	JUNIO	JULIO	AGOSTO	SEPTIEMBRE	OCTUBRE	NOVIEMBRE
										DICIEMBRE
										249.00
Anual:										249.00

Variable (1)										
Variable: SUPERVISIONES REALIZADAS A LAS DEPENDENCIAS, ENTIDADES Y NOTARIAS PÚBLICAS										
Definición: SUPERVISIONES REALIZADAS DENTRO DE LAS ATRIBUCIONES DE LA CONSEJERÍA JURÍDICA										
Unidad de Medida:			Frecuencia de Medición:			Desagregación Geográfica:			Disponibilidad de la Información:	
SUPERVISIÓN			ANUAL			ESTATAL			15/01/2026	

Meta Anual										
ENERO	FEBRERO	MARZO	ABRIL	MAYO	JUNIO	JULIO	AGOSTO	SEPTIEMBRE	OCTUBRE	NOVIEMBRE
										DICIEMBRE
										249.00
ANUAL:										249.00

Datos de Identificación del Programa Presupuestario (PP)

Responsable del PP

Ramo: 21 CONSEJERÍA JURÍDICA

Institución: 135 CONSEJERÍA JURÍDICA

Unidad Responsable: 1000 CONSEJERÍA JURÍDICA

Población Objetivo: UNIDADES JURIDICAS DE DEPENDENCIAS Y ENTIDADES Y NOTARIAS PÚBLICAS

Instancia(s) Ejecutora(s)

135 CONSEJERÍA JURÍDICA

Alineación

Plan Estatal de Desarrollo

Eje: 03 ESTADO DE DERECHO, SEGURIDAD Y JUSTICIA

Tematica: 01 GOBERNABILIDAD

Objetivo: 01 PROPICIAR UN ENTORNO DE GOBERNABILIDAD Y PAZ SOCIAL EN EL ESTADO DE PUEBLA.

Estrategia: 01 FORTALECIMIENTO DE LOS MECANISMOS DE ATENCIÓN A DEMANDAS Y POSIBLES CONFLICTOS PARA GARANTIZAR LA GOBERNABILIDAD EN EL ESTADO.

Línea de Acción: 02 BRINDAR ATENCIÓN EFICIENTE A LAS DEMANDAS DE LOS DIFERENTES GRUPOS SOCIALES.

Estrategia: 03 MEJORAMIENTO DE LAS CONDICIONES DE CERTEZA JURÍDICA EN LA PROPIEDAD Y EN LAS PERSONAS.

Línea de Acción: 01 GARANTIZAR LA CERTEZA JURÍDICA DE LAS PERSONAS.

Línea de Acción: 03 OTORGAR SEGURIDAD PATRIMONIAL EN LOS DERECHOS REALES DE LOS INMUEBLES.

Tematica: 05 DERECHOS HUMANOS

Objetivo: 01 FORTALECER LOS DERECHOS HUMANOS EN EL ESTADO.

Estrategia: 01 DESARROLLO DE MECANISMOS PARA LA PROTECCIÓN DE LOS DERECHOS HUMANOS.

Línea de Acción: 04 OTORGAR SERVICIOS DE ATENCIÓN INMEDIATA Y COMPLEMENTARIOS EN MATERIA DE DERECHOS HUMANOS.

Resumen Narrativo

LAS DEPENDENCIAS, ENTIDADES Y NOTARIAS PÚBLICAS CUENTAN CON CERTEZA JURÍDICA QUE GARANTICE LA LEGALIDAD EN EL MARCO JURÍDICO.

Datos de Identificación del Indicador

Indicador: NÚMERO DE ACTUALIZACIONES REALIZADAS AL MARCO JURÍDICO QUE GARANTIZAN EL ESTADO DE DERECHO.

Definición: ACTUALIZACIONES AL MARCO JURÍDICO

Tipo	Dimensión	Frecuencia de Medición	Desagregación Geográfica	Tipo de Fórmula
ESTRATEGICO	EFICACIA	ANUAL	ESTATAL	OTRAS
Unidad de Medida	Método de Cálculo	Área Responsable		
ACTUALIZACIÓN	DATO ABSOLUTO	SUBCONSEJERÍA JURÍDICA CONSULTIVA Y NORMATIVA		

Características del Indicador

Claridad	Relevancia	Economía	Monitoreable	Adecuado	Aporte Marginal
CUMPLE	CUMPLE	CUMPLE	CUMPLE	CUMPLE	CUMPLE

Justificación

CONSIDERA EL UNIVERSO DE INICIATIVAS E INSTRUMENTOS JURÍDICOS REVISADOS.	ES IMPORTANTE CONTAR CON ACCIONES EFICACES Y EFICIENTES MEDIANTE UN MARCO NORMATIVO DE PROGRESO.	NO CONSIDERA RECURSOS ADICIONALES.	SE LLEVA UNA BASE DE DATOS Y UN SOPORTE DOCUMENTAL EN LAS UNIDADES RESPONSABLES.	SE ENCUENTRA EN EL MARCO DE LAS ATRIBUCIONES DE LA UNIDAD RESPONSABLE.	NO APLICA POR QUE ES SOLO UN INDICADOR PARA EL PROPÓSITO.
--	--	------------------------------------	--	--	---

Serie de Información disponible: 2024

Medios de Verificación

LEYES, REGLAMENTOS, ACUERDOS, CONVENIOS, QUE FUERON ACTUALIZADOS Y PUBLICADOS DURANTE EL EJERCICIO FISCAL 2025. FRECUENCIA DE MEDICIÓN ANUAL INFORMACIÓN DISPONIBLE A LOS 15 DÍAS POSTERIORES DEL AÑO QUE SE INFORMA. FUENTE: ORDEN JURÍDICO POBLANO. RUTA: Se ingresa a la página Orden Jurídico Poblano: <https://ojp.puebla.gob.mx/>, se ingresa el año en la opción de búsqueda

Fuentes de Información

SUBCONSEJERÍA JURÍDICA CONSULTIVA Y NORMATIVA

Determinación de Metas - Indicador

Línea Base			Meta y Periodo de Cumplimiento		Parámetros de Semaforización		
Valor	Año	Periodo	Valor	Periodo			
400.00	2025	DICIEMBRE	400.00	DICIEMBRE	>=360.00Y<=400.00	>=360.00Y<=380.00	<=360.00Y > 400.00

Comportamiento del Indicador hacia la meta:REGULAR

Factibilidad: MEDIA

Descripción de la Factibilidad: ESTÁ SUJETA A LAS SOLICITUDES DE REVISIÓN QUE SOLICITEN LAS DEPENDENCIAS, ENTIDADES Y MUNICIPIOS A SU MARCO JURÍDICO.

E085 EJERCICIO DE LAS FUNCIONES JURÍDICAS Y NOTARIALES

NIVEL PROPÓSITO

Metas de la Administración										
Año	2025	2026	2027	2028	2029	2030				
Valor	400.00	400.00	400.00	400.00	400.00	400.00				
Periodo	DICIEMBRE	DICIEMBRE	DICIEMBRE	DICIEMBRE	DICIEMBRE	DICIEMBRE				

Meta Anual										
ENERO	FEBRERO	MARZO	ABRIL	MAYO	JUNIO	JULIO	AGOSTO	SEPTIEMBRE	OCTUBRE	NOVIEMBRE
										DICIEMBRE
										400.00
Anual:										400.00

Variable (1)										
Variable: ACTUALIZACIONES REALIZADAS AL MARCO JURÍDICO QUE GARANTIZAN EL ESTADO DE DERECHO.										
Definición: ACTUALIZACIONES AL MARCO JURÍDICO										
Unidad de Medida:			Frecuencia de Medición:			Desagregación Geográfica:			Disponibilidad de la Información:	
ACTUALIZACIÓN			ANUAL			ESTATAL			15/01/2026	

Meta Anual										
ENERO	FEBRERO	MARZO	ABRIL	MAYO	JUNIO	JULIO	AGOSTO	SEPTIEMBRE	OCTUBRE	NOVIEMBRE
										DICIEMBRE
										400.00
ANUAL:										400.00

Datos de Identificación del Programa Presupuestario (PP)

Responsable del PP

Instancia(s) Ejecutora(s)

135 CONSEJERÍA JURÍDICA

Ramo: 21 CONSEJERÍA JURÍDICA

Institución: 135 CONSEJERÍA JURÍDICA

Unidad Responsable: 1000 CONSEJERÍA JURÍDICA

Población Objetivo: UNIDADES JURIDICAS DE DEPENDENCIAS Y ENTIDADES Y NOTARIAS PÚBLICAS

Alineación

Plan Estatal de Desarrollo

Eje: 03 ESTADO DE DERECHO, SEGURIDAD Y JUSTICIA

Temática: 01 GOBERNABILIDAD

Objetivo: 01 PROPICIAR UN ENTORNO DE GOBERNABILIDAD Y PAZ SOCIAL EN EL ESTADO DE PUEBLA.

Estrategia: 01 FORTALECIMIENTO DE LOS MECANISMOS DE ATENCIÓN A DEMANDAS Y POSIBLES CONFLICTOS PARA GARANTIZAR LA GOBERNABILIDAD EN EL ESTADO.

Línea de Acción: 02 BRINDAR ATENCIÓN EFICIENTE A LAS DEMANDAS DE LOS DIFERENTES GRUPOS SOCIALES.

Estrategia: 03 MEJORAMIENTO DE LAS CONDICIONES DE CERTEZA JURÍDICA EN LA PROPIEDAD Y EN LAS PERSONAS.

Línea de Acción: 01 GARANTIZAR LA CERTEZA JURÍDICA DE LAS PERSONAS.

Línea de Acción: 03 OTORGAR SEGURIDAD PATRIMONIAL EN LOS DERECHOS REALES DE LOS INMUEBLES.

Temática: 05 DERECHOS HUMANOS

Objetivo: 01 FORTALECER LOS DERECHOS HUMANOS EN EL ESTADO.

Estrategia: 01 DESARROLLO DE MECANISMOS PARA LA PROTECCIÓN DE LOS DERECHOS HUMANOS.

Línea de Acción: 04 OTORGAR SERVICIOS DE ATENCIÓN INMEDIATA Y COMPLEMENTARIOS EN MATERIA DE DERECHOS HUMANOS.

Resumen Narrativo

NOTARIAS PÚBLICAS PARA VERIFICAR EL APEGO AL MARCO JURÍDICO, SUPERVISADAS.

Datos de Identificación del Indicador

Indicador: PORCENTAJE DE VISITAS DE SUPERVISIÓN A NOTARÍAS PÚBLICAS.

Definición: PORCENTAJE DE NOTARIAS EN EL ESTADO DE PUEBLA QUE SON SUPERVISADAS A TRAVÉS DE VISITAS, PARA VERIFICAR SU FUNCIONAMIENTO Y CUMPLIMIENTO DEL MARCO JURÍDICO

Tipo	Dimensión	Frecuencia de Medición	Desagregación Geográfica	Tipo de Fórmula
GESTION	EFICACIA	TRIMESTRAL	ESTATAL	PORCENTAJE
Unidad de Medida	Método de Cálculo	Área Responsable		
PORCENTAJE	$(V1/V2)*100$	DIRECCIÓN GENERAL DEL NOTARIADO		

Características del Indicador

Claridad	Relevancia	Economía	Monitoreable	Adecuado	Aporte Marginal
CUMPLE	CUMPLE	CUMPLE	CUMPLE	CUMPLE	CUMPLE

Justificación

ES UN PROGRAMA CON INSTRUMENTOS DEFINIDOS Y FINES ESPECÍFICOS.	VERIFICA EL CUMPLIMIENTO DE LAS OBLIGACIONES ESTABLECIDAS EN EL MARCO LEGAL.	NO SE GENERA COSTO ADICIONAL PARA OBTENERLO.	PORQUE PERMITE TENER UN CONTROL DE LOS INSTRUMENTOS REALIZADOS.	PORQUE MIDE EL OBJETIVO QUE SE DESEA MEDIR.	NO HAY OTRO INDICADOR PARA MEDIR EL OBJETIVO.
--	--	--	---	---	---

Serie de Información disponible: 2024

Medios de Verificación

LISTADO DETALLADO DE LAS NOTIFICACIONES Y SUPERVISIÓN REALIZADAS A LAS NOTARÍAS. FRECUENCIA DE MEDICIÓN TRIMESTRAL. INFORMACIÓN DISPONIBLE: 15 DÍAS POSTERIORES AL TRIMESTRE QUE SE INFORMA

Fuentes de Información

DIRECCIÓN GENERAL DEL NOTARIADO.

Determinación de Metas - Indicador

Línea Base			Meta y Periodo de Cumplimiento		Parámetros de Semaforización		
Valor	Año	Periodo	Valor	Periodo	> 95.00Y <= 115.00	>= 90.00Y <= 95.00	< 90.00Y > 115.00
100.00	2023	DICIEMBRE	100.00	DICIEMBRE			

Comportamiento del Indicador hacia la meta:REGULAR

Factibilidad: MEDIA

Descripción de la Factibilidad: QUE LAS NOTARÍAS PÚBLICAS SE APEGUEN A LO QUE ESTABLECE LA LEY EN LA MATERIA.

E085 EJERCICIO DE LAS FUNCIONES JURÍDICAS Y
NOTARIALES
NIVEL COMPONENTE 1

Metas de la Administración											
Año	2025	2026	2027	2028	2029	2030					
Valor	100.00	100.00	100.00	100.00	100.00	100.00					
Periodo	DICIEMBRE	DICIEMBRE	DICIEMBRE	DICIEMBRE	DICIEMBRE	DICIEMBRE					

Meta Anual											
ENERO	FEBRERO	MARZO	ABRIL	MAYO	JUNIO	JULIO	AGOSTO	SEPTIEMBRE	OCTUBRE	NOVIEMBRE	DICIEMBRE
		100.00			100.00			100.00			100.00
										Anual:	100.00

Variable (1)											
Variable: SUPERVISIONES EFECTUADAS A NOTARIAS PÚBLICAS.											
Definición: ACUDIR A LAS NOTARÍAS PÚBLICAS A SUPERVISAR QUE SE APEGUEN A LO QUE ESTABLECE LA LEY EN LA MATERIA.											
Unidad de Medida:			Frecuencia de Medición:			Desagregación Geográfica:			Disponibilidad de la Información:		
SUPERVISIÓN			TRIMESTRAL			ESTATAL			15/01/2026		

Meta Anual											
ENERO	FEBRERO	MARZO	ABRIL	MAYO	JUNIO	JULIO	AGOSTO	SEPTIEMBRE	OCTUBRE	NOVIEMBRE	DICIEMBRE
		1.00			1.00			1.00			1.00
										ANUAL:	4.00

Variable (2)											
Variable: SUPERVISIONES PROGRAMADAS A NOTARIAS PÚBLICAS.											
Definición: ACUDIR A LAS NOTARÍAS PÚBLICAS A SUPERVISAR QUE SE APEGUEN A LO QUE ESTABLECE LA LEY EN LA MATERIA.											
Unidad de Medida:			Frecuencia de Medición:			Desagregación Geográfica:			Disponibilidad de la Información:		
SUPERVISIÓN			TRIMESTRAL			ESTATAL			15/01/2026		

Meta Anual											
ENERO	FEBRERO	MARZO	ABRIL	MAYO	JUNIO	JULIO	AGOSTO	SEPTIEMBRE	OCTUBRE	NOVIEMBRE	DICIEMBRE
		1.00			1.00			1.00			1.00
										ANUAL:	4.00

Datos de Identificación del Programa Presupuestario (PP)

Responsable del PP

Ramo: 21 CONSEJERÍA JURÍDICA

Institución: 135 CONSEJERÍA JURÍDICA

Unidad Responsable: 1000 CONSEJERÍA JURÍDICA

Población Objetivo: UNIDADES JURIDICAS DE DEPENDENCIAS Y ENTIDADES Y NOTARIAS PÚBLICAS

Instancia(s) Ejecutora(s)

135 CONSEJERÍA JURÍDICA

Alineación

Plan Estatal de Desarrollo

Eje: 03 ESTADO DE DERECHO, SEGURIDAD Y JUSTICIA

Temática: 01 GOBERNABILIDAD

Objetivo: 01 PROPICIAR UN ENTORNO DE GOBERNABILIDAD Y PAZ SOCIAL EN EL ESTADO DE PUEBLA.

Estrategia: 01 FORTALECIMIENTO DE LOS MECANISMOS DE ATENCIÓN A DEMANDAS Y POSIBLES CONFLICTOS PARA GARANTIZAR LA GOBERNABILIDAD EN EL ESTADO.

Línea de Acción: 02 BRINDAR ATENCIÓN EFICIENTE A LAS DEMANDAS DE LOS DIFERENTES GRUPOS SOCIALES.

Estrategia: 03 MEJORAMIENTO DE LAS CONDICIONES DE CERTEZA JURÍDICA EN LA PROPIEDAD Y EN LAS PERSONAS.

Línea de Acción: 01 GARANTIZAR LA CERTEZA JURÍDICA DE LAS PERSONAS.

Línea de Acción: 03 OTORGAR SEGURIDAD PATRIMONIAL EN LOS DERECHOS REALES DE LOS INMUEBLES.

Temática: 05 DERECHOS HUMANOS

Objetivo: 01 FORTALECER LOS DERECHOS HUMANOS EN EL ESTADO.

Estrategia: 01 DESARROLLO DE MECANISMOS PARA LA PROTECCIÓN DE LOS DERECHOS HUMANOS.

Línea de Acción: 04 OTORGAR SERVICIOS DE ATENCIÓN INMEDIATA Y COMPLEMENTARIOS EN MATERIA DE DERECHOS HUMANOS.

Resumen Narrativo

REVISIONES AL MARCO JURÍDICO DE DEPENDENCIAS, ENTIDADES Y MUNICIPIOS, SOLICITADAS.

Datos de Identificación del Indicador

Indicador: PORCENTAJE DE REVISIONES AL MARCO JURÍDICO ATENDIDAS FAVORABLEMENTE.

Definición: FORTALECER EL MARCO JURÍDICO DE LAS DEPENDENCIAS, ENTIDADES Y MUNICIPIOS.

Tipo
GESTION

Dimensión
EFICACIA

Frecuencia de Medición
SEMESTRAL

Desagregación Geográfica
ESTATAL

Tipo de Fórmula
PORCENTAJE

Unidad de Medida
PORCENTAJE

Método de Cálculo
(V1/V2)*100

Área Responsable
DIRECCIÓN GENERAL DE CONSULTORÍA LEGAL

Características del Indicador

Claridad
CUMPLE

Relevancia
CUMPLE

Economía
CUMPLE

Monitoreable
CUMPLE

Adecuado
CUMPLE

Aporte Marginal
CUMPLE

Justificación

PORQUE MUESTRA EL AVANCE DE LOS ASUNTOS INTERVENIDOS DE MANERA ESPECÍFICA.

PORQUE REVISAR EL CUMPLIMIENTO DE LA NORMATIVIDAD VIGENTE.

NO GENERA COSTO ADICIONAL GENERARLO.

LA INFORMACIÓN ESTÁ DISPONIBLE DE MANERA PERIÓDICA.

PORQUE MIDE EL OBJETIVO QUE SE DESEA MEDIR.

NO EXISTE OTRO INDICADOR PARA MEDIR EL OBJETIVO.

Serie de Información disponible: 2019, 2020, 2021 Y 2022.

Medios de Verificación

RELACIÓN DETALLADA DE LAS SOLICITUDES Y CONTESTACIONES. FRECUENCIA DE MEDICIÓN SEMESTRAL. INFORMACIÓN DISPONIBLE; 15 DÍAS POSTERIORES AL CIERRE DEL SEMESTRE QUE SE INFORMA

Fuentes de Información

DIRECCIÓN GENERAL DE CONSULTORÍA LEGAL

Determinación de Metas - Indicador

Línea Base

Meta y Periodo de Cumplimiento

Parámetros de SemafORIZACIÓN

Valor
100.00

Año
2019

Periodo
DICIEMBRE

Valor
100.00

Periodo
DICIEMBRE

>=95.00Y<=115.00

>=90.00Y<=95.00

< 90.00Y < 115.00

Comportamiento del Indicador hacia la meta:REGULAR

Factibilidad: MEDIA

Descripción de la Factibilidad: DEPENDE DE LAS SOLICITUDES REALIZADAS POR LOS DIFERENTES ÓRDENES DE GOBIERNO.

E085 EJERCICIO DE LAS FUNCIONES JURÍDICAS Y NOTARIALES
NIVEL COMPONENTE 2

Metas de la Administración											
Año	2025	2026	2027	2028	2029	2030					
Valor	100.00	100.00	100.00	100.00	100.00	100.00					
Periodo	DICIEMBRE	DICIEMBRE	DICIEMBRE	DICIEMBRE	DICIEMBRE	DICIEMBRE					

Meta Anual											
ENERO	FEBRERO	MARZO	ABRIL	MAYO	JUNIO	JULIO	AGOSTO	SEPTIEMBRE	OCTUBRE	NOVIEMBRE	DICIEMBRE
					100.00						100.00
										Anual:	100.00

Variable (1)											
Variable: REVISIONES ATENDIDAS DE MANERA FAVORABLE.											
Definición: REVISIONES AL MARCO JURÍDICO DE LAS DEPENDENCIAS Y ENTIDADES.											
Unidad de Medida:			Frecuencia de Medición:			Desagregación Geográfica:			Disponibilidad de la Información:		
REVISIÓN			SEMESTRAL			ESTATAL			15/01/2026		

Meta Anual											
ENERO	FEBRERO	MARZO	ABRIL	MAYO	JUNIO	JULIO	AGOSTO	SEPTIEMBRE	OCTUBRE	NOVIEMBRE	DICIEMBRE
					1.00						1.00
										ANUAL:	2.00

Variable (2)											
Variable: REVISIONES SOLICITADAS AL MARCO JURÍDICO.											
Definición: SOLICITUDES DE REVISIÓN AL MARCO JURÍDICO DE LAS DEPENDENCIAS Y ENTIDADES.											
Unidad de Medida:			Frecuencia de Medición:			Desagregación Geográfica:			Disponibilidad de la Información:		
REVISIÓN			SEMESTRAL			ESTATAL			15/01/2026		

Meta Anual											
ENERO	FEBRERO	MARZO	ABRIL	MAYO	JUNIO	JULIO	AGOSTO	SEPTIEMBRE	OCTUBRE	NOVIEMBRE	DICIEMBRE
					1.00						1.00
										ANUAL:	2.00

Datos de Identificación del Programa Presupuestario (PP)

Responsable del PP

Ramo: 21 CONSEJERÍA JURÍDICA

Institución: 135 CONSEJERÍA JURÍDICA

Unidad Responsable: 1000 CONSEJERÍA JURÍDICA

Población Objetivo: UNIDADES JURIDICAS DE DEPENDENCIAS Y ENTIDADES Y NOTARIAS PÚBLICAS

Instancia(s) Ejecutora(s)

135 CONSEJERÍA JURÍDICA

Alineación

Plan Estatal de Desarrollo

Eje: 03 ESTADO DE DERECHO, SEGURIDAD Y JUSTICIA

Temática: 01 GOBERNABILIDAD

Objetivo: 01 PROPICIAR UN ENTORNO DE GOBERNABILIDAD Y PAZ SOCIAL EN EL ESTADO DE PUEBLA.

Estrategia: 01 FORTALECIMIENTO DE LOS MECANISMOS DE ATENCIÓN A DEMANDAS Y POSIBLES CONFLICTOS PARA GARANTIZAR LA GOBERNABILIDAD EN EL ESTADO.

Línea de Acción: 02 BRINDAR ATENCIÓN EFICIENTE A LAS DEMANDAS DE LOS DIFERENTES GRUPOS SOCIALES.

Estrategia: 03 MEJORAMIENTO DE LAS CONDICIONES DE CERTEZA JURÍDICA EN LA PROPIEDAD Y EN LAS PERSONAS.

Línea de Acción: 01 GARANTIZAR LA CERTEZA JURÍDICA DE LAS PERSONAS.

Línea de Acción: 03 OTORGAR SEGURIDAD PATRIMONIAL EN LOS DERECHOS REALES DE LOS INMUEBLES.

Temática: 05 DERECHOS HUMANOS

Objetivo: 01 FORTALECER LOS DERECHOS HUMANOS EN EL ESTADO.

Estrategia: 01 DESARROLLO DE MECANISMOS PARA LA PROTECCIÓN DE LOS DERECHOS HUMANOS.

Línea de Acción: 04 OTORGAR SERVICIOS DE ATENCIÓN INMEDIATA Y COMPLEMENTARIOS EN MATERIA DE DERECHOS HUMANOS.

Resumen Narrativo

REPRESENTACIÓN DEL TITULAR DEL EJECUTIVO EN LITIGIOS POR INCONFORMIDADES AL MARCO JURÍDICO REALIZADAS.

Datos de Identificación del Indicador

Indicador: NÚMERO DE ASUNTOS LITIGIOSOS ATENDIDOS.

Definición: ATENCION A LOS AMPAROS, DENUNCIAS Y DEMANDAS RECIBIDOS

Tipo
GESTION

Dimensión
EFICACIA

Frecuencia de Medición
SEMESTRAL

Desagregación Geográfica
ESTATAL

Tipo de Fórmula
OTRAS

Unidad de Medida

INSTRUMENTO JURÍDICO

Método de Cálculo

DATO ABSOLUTO

Área Responsable

DIRECCIÓN GENERAL DE ANÁLISIS Y LITIGIO ESTRATÉGICO

Características del Indicador

Claridad
CUMPLE

Relevancia
CUMPLE

Economía
CUMPLE

Monitoreable
CUMPLE

Adecuado
CUMPLE

Aporte Marginal
CUMPLE

Justificación

SE TIENE IDENTIFICADO EL ESTADO PROCESAL DE CADA ASUNTO.

PORQUE LOS ASUNTOS IMPACTAN DE MANERA DIRECTA EN EL INTERÉS PÚBLICO.

NO GENERA COSTO ADICIONAL GENERARLO.

LA INFORMACIÓN ESTÁ DISPONIBLE DE MANERA PERIÓDICA.

PORQUE MIDE EL OBJETIVO QUE SE DESEA MEDIR.

NO EXISTE OTRO INDICADOR PARA MEDIR EL OBJETIVO.

Serie de Información disponible: 2024

Medios de Verificación

LISTADO DE LOS AMPAROS, DENUNCIAS Y DEMANDAS CONCLUIDAS FAVORABLEMENTE. FRECUENCIA DE MEDICIÓN SEMESTRAL INFORMACIÓN DISPONIBLE 15 DÍAS POSTERIORES AL CIERRE DEL PERIODO QUE SE INFORMA

Fuentes de Información

DIRECCIÓN GENERAL DE ANÁLISIS Y LITIGIO ESTRATÉGICO

Determinación de Metas - Indicador

Línea Base

Valor
220.00

Año
2024

Periodo
DICIEMBRE

Meta y Periodo de Cumplimiento

Valor
270.00

Periodo
DICIEMBRE

Parámetros de Semaforización

>=256.00Y<=270.00

>=243.00Y<=256.00

<243.00Y<310.00

Comportamiento del Indicador hacia la meta:ASCENDENTE

Factibilidad: ALTA

Descripción de la Factibilidad: LA SUBSTANCIACIÓN DE LOS PROCESOS ESTÁ SUJETA A TERCEROS.

Metas de la Administración										
Año	2025	2026	2027	2028	2029	2030				
Valor	270.00	270.00	320.00	350.00	370.00	400.00				
Periodo	DICIEMBRE	DICIEMBRE	DICIEMBRE	DICIEMBRE	DICIEMBRE	DICIEMBRE				

Meta Anual										
ENERO	FEBRERO	MARZO	ABRIL	MAYO	JUNIO	JULIO	AGOSTO	SEPTIEMBRE	OCTUBRE	NOVIEMBRE
					150.00					
Anual:										120.00 270.00

Variable (1)										
Variable: ASUNTOS LITIGIOSOS ATENDIDOS QUE CONCLUYERON										
Definición: AMPAROS, DENUNCIAS Y DEMANDAS QUE SE ATIENDEN HASTA LLEGAR A LA CONCLUSIÓN										
Unidad de Medida:			Frecuencia de Medición:			Desagregación Geográfica:			Disponibilidad de la Información:	
INSTRUMENTO JURÍDICO			SEMESTRAL			ESTATAL			15/01/2026	

Meta Anual										
ENERO	FEBRERO	MARZO	ABRIL	MAYO	JUNIO	JULIO	AGOSTO	SEPTIEMBRE	OCTUBRE	NOVIEMBRE
					150.00					
ANUAL:										120.00 270.00

Datos de Identificación del Programa Presupuestario (PP)

Responsable del PP

Ramo: 21 CONSEJERÍA JURÍDICA

Institución: 135 CONSEJERÍA JURÍDICA

Unidad Responsable: 1000 CONSEJERÍA JURÍDICA

Población Objetivo: UNIDADES JURIDICAS DE DEPENDENCIAS Y ENTIDADES Y NOTARIAS PÚBLICAS

Instancia(s) Ejecutora(s)

135 CONSEJERÍA JURÍDICA

Alineación

Plan Estatal de Desarrollo

Eje: 03 ESTADO DE DERECHO, SEGURIDAD Y JUSTICIA

Tematica: 01 GOBERNABILIDAD

Objetivo: 01 PROPICIAR UN ENTORNO DE GOBERNABILIDAD Y PAZ SOCIAL EN EL ESTADO DE PUEBLA.

Estrategia: 01 FORTALECIMIENTO DE LOS MECANISMOS DE ATENCIÓN A DEMANDAS Y POSIBLES CONFLICTOS PARA GARANTIZAR LA GOBERNABILIDAD EN EL ESTADO.

Línea de Acción: 02 BRINDAR ATENCIÓN EFICIENTE A LAS DEMANDAS DE LOS DIFERENTES GRUPOS SOCIALES.

Estrategia: 03 MEJORAMIENTO DE LAS CONDICIONES DE CERTEZA JURÍDICA EN LA PROPIEDAD Y EN LAS PERSONAS.

Línea de Acción: 01 GARANTIZAR LA CERTEZA JURÍDICA DE LAS PERSONAS.

Línea de Acción: 03 OTORGAR SEGURIDAD PATRIMONIAL EN LOS DERECHOS REALES DE LOS INMUEBLES.

Tematica: 05 DERECHOS HUMANOS

Objetivo: 01 FORTALECER LOS DERECHOS HUMANOS EN EL ESTADO.

Estrategia: 01 DESARROLLO DE MECANISMOS PARA LA PROTECCIÓN DE LOS DERECHOS HUMANOS.

Línea de Acción: 04 OTORGAR SERVICIOS DE ATENCIÓN INMEDIATA Y COMPLEMENTARIOS EN MATERIA DE DERECHOS HUMANOS.

Resumen Narrativo

ACCIONES PARA MEJORA DEL DESEMPEÑO DE LAS UNIDADES JURÍDICAS DE LAS DEPENDENCIAS Y ENTIDADES.

Datos de Identificación del Indicador

Indicador: ACCIONES REALIZADAS PARA LA MEJORA DEL DESEMPEÑO DE LAS UNIDADES JURÍDICAS DE LAS DEPENDENCIAS Y ENTIDADES.

Definición: QUE LAS UNIDADES JURÍDICAS DE LAS DEPENDENCIAS Y ENTIDADES DOMINEN EL MARCO NORMATIVO.

Tipo	Dimensión	Frecuencia de Medición	Desagregación Geográfica	Tipo de Fórmula
GESTION	EFICACIA	TRIMESTRAL	ESTATAL	OTRAS
Unidad de Medida	Método de Cálculo	Área Responsable		
ACCIÓN	DATO ABSOLUTO	DIRECCIÓN GENERAL DE SUPERVISIÓN Y ENLACE INSTITUCIONAL		

Características del Indicador

Claridad	Relevancia	Economía	Monitoreable	Adecuado	Aporte Marginal
CUMPLE	CUMPLE	CUMPLE	CUMPLE	CUMPLE	CUMPLE

Justificación

DELIMITA BIEN EL UNIVERSO DE ACCIÓN DEL INDICADOR	ES UNA FORMA DE MEDIR LA CAPACIDAD	NO REPRESENTA NINGÚN COSTO PARA ESTE INDICADOR.	SE CUENTA CON EL SOPORTE DOCUMENTAL EN LA UNIDAD RESPONSABLE QUE COLABORA EN SU CUMPLIMIENTO	SE ENCUENTRA EN EL MARCO DE LAS ATRIBUCIONES DE LA UNIDAD RESPONSABLE.	NO HAY OTRO INDICADOR PARA MEDIR EL OBJETIVO.
---	------------------------------------	---	--	--	---

Serie de Información disponible: 2025

Medios de Verificación

TABLERO DE CONTROL DEL DESEMPEÑO DE LAS UNIDADES JURÍDICAS.
FRECUENCIA DE MEDICIÓN TRIMESTRAL INFORMACIÓN DISPONIBLE: 15 DÍAS POSTERIORES AL TRIMESTRE QUE SE INFORMA

Fuentes de Información

DIRECCIÓN GENERAL DE SUPERVISIÓN Y ENLACE INSTITUCIONAL

Determinación de Metas - Indicador

Línea Base			Meta y Periodo de Cumplimiento		Parámetros de Semaforización		
Valor	Año	Periodo	Valor	Periodo			
14.00	2025	DICIEMBRE	14.00	DICIEMBRE	>=13.50Y<=15.10	>=12.60Y<=13.30	<12.60Y > 15.10

Comportamiento del Indicador hacia la meta:REGULAR

Factibilidad: MEDIA

Descripción de la Factibilidad: DOMINIO DEL MARCO NORMATIVO

E085 EJERCICIO DE LAS FUNCIONES JURÍDICAS Y NOTARIALES

NIVEL COMPONENTE 4

Metas de la Administración										
Año	2025	2026	2027	2028	2029	2030				
Valor	14.00	14.00	14.00	14.00	14.00	14.00				
Periodo	DICIEMBRE	DICIEMBRE	DICIEMBRE	DICIEMBRE	DICIEMBRE	DICIEMBRE				

Meta Anual										
ENERO	FEBRERO	MARZO	ABRIL	MAYO	JUNIO	JULIO	AGOSTO	SEPTIEMBRE	OCTUBRE	NOVIEMBRE
		3.00			4.00			4.00		
										Anual:
										3.00 14.00

Variable (1)										
Variable: ACCIONES REALIZADAS PARA LA MEJORA DEL DESEMPEÑO DE LAS UNIDADES JURÍDICAS										
Definición: CAPACITACIONES Y SUPERVISIONES REALIZADAS										
Unidad de Medida:			Frecuencia de Medición:			Desagregación Geográfica:			Disponibilidad de la Información:	
ACCIÓN			TRIMESTRAL			ESTATAL			15/01/2026	

Meta Anual										
ENERO	FEBRERO	MARZO	ABRIL	MAYO	JUNIO	JULIO	AGOSTO	SEPTIEMBRE	OCTUBRE	NOVIEMBRE
		3.00			4.00			4.00		
										ANUAL:
										3.00 14.00

Datos de Identificación del Programa Presupuestario (PP)

Responsable del PP

Ramo: 21 CONSEJERÍA JURÍDICA

Institución: 135 CONSEJERÍA JURÍDICA

Unidad Responsable: 1000 CONSEJERÍA JURÍDICA

Población Objetivo: UNIDADES JURIDICAS DE DEPENDENCIAS Y ENTIDADES Y NOTARIAS PÚBLICAS

Instancia(s) Ejecutora(s)

135 CONSEJERÍA JURÍDICA

Alineación

Plan Estatal de Desarrollo

Eje: 03 ESTADO DE DERECHO, SEGURIDAD Y JUSTICIA

Tematica:01 GOBERNABILIDAD

Objetivo: 01 PROPICIAR UN ENTORNO DE GOBERNABILIDAD Y PAZ SOCIAL EN EL ESTADO DE PUEBLA.

Estrategia: 01 FORTALECIMIENTO DE LOS MECANISMOS DE ATENCIÓN A DEMANDAS Y POSIBLES CONFLICTOS PARA GARANTIZAR LA GOBERNABILIDAD EN EL ESTADO.

Línea de Acción: 02 BRINDAR ATENCIÓN EFICIENTE A LAS DEMANDAS DE LOS DIFERENTES GRUPOS SOCIALES.

Estrategia: 03 MEJORAMIENTO DE LAS CONDICIONES DE CERTEZA JURÍDICA EN LA PROPIEDAD Y EN LAS PERSONAS.

Línea de Acción: 01 GARANTIZAR LA CERTEZA JURÍDICA DE LAS PERSONAS.

Línea de Acción: 03 OTORGAR SEGURIDAD PATRIMONIAL EN LOS DERECHOS REALES DE LOS INMUEBLES.

Tematica:05 DERECHOS HUMANOS

Objetivo: 01 FORTALECER LOS DERECHOS HUMANOS EN EL ESTADO.

Estrategia: 01 DESARROLLO DE MECANISMOS PARA LA PROTECCIÓN DE LOS DERECHOS HUMANOS.

Línea de Acción: 04 OTORGAR SERVICIOS DE ATENCIÓN INMEDIATA Y COMPLEMENTARIOS EN MATERIA DE DERECHOS HUMANOS.

Resumen Narrativo

GESTIÓN A LOS PROCEDIMIENTOS POR VIOLACIÓN A LOS DERECHOS HUMANOS DONDE SEÑALEN AL TITULAR DEL EJECUTIVO Y DE LA CONSEJERÍA JURÍDICA.

Datos de Identificación del Indicador

Indicador: PORCENTAJE DE SOLICITUDES EN LA MATERIA DE LOS DERECHOS HUMANOS DONDE SEÑALAN AL TITULAR DEL EJECUTIVO Y AL TITULAR DE LA CONSEJERÍA JURÍDICA.

Definición: ATENDER EN TIEMPO Y FORMA LOS REQUERIMIENTOS EN LA MATERIA

Tipo
GESTION

Dimensión
EFICACIA

Frecuencia de Medición
SEMESTRAL

Desagregación Geográfica
ESTATAL

Tipo de Fórmula
PORCENTAJE

Unidad de Medida
PORCENTAJE

Método de Cálculo
(V1/V2)*100

Área Responsable
DIRECCIÓN DE ATENCIÓN, DEFENSA Y SEGUIMIENTO DE
PROCEDIMIENTOS, QUEJAS Y RECOMENDACIONES DE ORGANISMOS
GARANTES

Características del Indicador

Claridad
CUMPLE

Relevancia
CUMPLE

Economía
CUMPLE

Monitoreable
CUMPLE

Adecuado
CUMPLE

Aporte Marginal
NO_APLICA

Justificación

DELIMITA BIEN EL
UNIVERSO DE ACCIÓN
DEL INDICADOR.

ES UNA FORMA DE MEDIR LA
CONFIANZA EN LAS
AUTORIDADES Y LA ATENCIÓN
QUE RECIBEN DE EllAS.

NO REPRESENTA
NINGÚN COSTO PARA
ESTE INDICADOR.

SE CUENTA CON EL SOPORTE
DOCUMENTAL EN LA UNIDAD
RESPONSABLE QUE
COLABORA EN SU
CUMPLIMIENTO.

SE ENCUENTRA EN EL
MARCO DE LAS
ATRIBUCIONES DE LA
UNIDAD RESPONSABLE.

NO APLICA POR QUE SOLO
ES UN INDICADOR PARA UN
OBJETIVO.

Serie de Información disponible: 2024

Medios de Verificación

CONCENTRADO DE OFICIOS DE QUEJAS, SOLICITUDES DE INFORMACIÓN
Y RECOMENDACIONES POR VIOLACIÓN A LOS DERECHOS HUMANOS.
FRECUENCIA DE MEDICIÓN SEMESTRAL. INFORMACIÓN DISPONIBLE: 15
DÍAS POSTERIORES AL SEMESTRE QUE SE INFORMA

Fuentes de Información

DIRECCIÓN DE ATENCIÓN, DEFENSA Y SEGUIMIENTO DE
PROCEDIMIENTOS, QUEJAS Y RECOMENDACIONES DE ORGANISMOS
GARANTES

Determinación de Metas - Indicador

Línea Base

Valor
100.00

Año
2024

Periodo
DICIEMBRE

Meta y Periodo de Cumplimiento

Valor
100.00

Periodo
DICIEMBRE

Parámetros de SemafORIZACIÓN

>=90.00Y<=95.00

>=90.00Y<=95.00

< 90.00Y > 115.00

Comportamiento del Indicador hacia la meta: NOMINAL

Factibilidad: MEDIA

Descripción de la Factibilidad: QUEJAS, SOLICITUDES DE INFORMACIÓN PRESENTADAS POR LOS CIUDADANOS VIOLENTADOS EN SUS DERECHOS HUMANOS

E085 EJERCICIO DE LAS FUNCIONES JURÍDICAS Y
NOTARIALES
NIVEL COMPONENTE 5

Metas de la Administración											
Año	2025	2026	2027	2028	2029	2030					
Valor	100.00	100.00	100.00	100.00	100.00	100.00					
Periodo	DICIEMBRE	DICIEMBRE	DICIEMBRE	DICIEMBRE	DICIEMBRE	DICIEMBRE					

Meta Anual											
ENERO	FEBRERO	MARZO	ABRIL	MAYO	JUNIO	JULIO	AGOSTO	SEPTIEMBRE	OCTUBRE	NOVIEMBRE	DICIEMBRE
					100.00						100.00
										Anual:	100.00

Variable (1)											
Variable: SOLICITUDES ATENDIDAS EN MATERIA DE LOS DERECHOS HUMANOS DONDE SEÑALAN AL TITULAR DEL EJECUTIVO Y DE LA CONSEJERÍA JURÍDICA											
Definición: QUEJAS, SOLICITUDES DE INFORMACIÓN ATENDIDAS											
Unidad de Medida:			Frecuencia de Medición:			Desagregación Geográfica:			Disponibilidad de la Información:		
SOLICITUD			SEMESTRAL			ESTATAL			15/01/2026		

Meta Anual											
ENERO	FEBRERO	MARZO	ABRIL	MAYO	JUNIO	JULIO	AGOSTO	SEPTIEMBRE	OCTUBRE	NOVIEMBRE	DICIEMBRE
					1.00						1.00
										ANUAL:	2.00

Variable (2)											
Variable: SOLICITUDES RECIBIDAS EN MATERIA DE LOS DERECHOS HUMANOS DONDE SEÑALAN AL TITULAR DEL EJECUTIVO Y DE LA CONSEJERÍA JURÍDICA											
Definición: QUEJAS, SOLICITUDES DE INFORMACIÓN PRESENTADAS POR LOS CIUDADANOS VIOLENTADOS EN SUS DERECHOS HUMANOS Y RECOMENDACIONES RECIBIDAS POR LOS ORGANOS GARANTES											
Unidad de Medida:			Frecuencia de Medición:			Desagregación Geográfica:			Disponibilidad de la Información:		
SOLICITUD			SEMESTRAL			ESTATAL			15/01/2026		

Meta Anual											
ENERO	FEBRERO	MARZO	ABRIL	MAYO	JUNIO	JULIO	AGOSTO	SEPTIEMBRE	OCTUBRE	NOVIEMBRE	DICIEMBRE
					1.00						1.00
										ANUAL:	2.00

Datos de Identificación del Programa Presupuestario (PP)

Responsable del PP

Instancia(s) Ejecutora(s)

135 CONSEJERÍA JURÍDICA

Ramo: 21 CONSEJERÍA JURÍDICA

Institución: 135 CONSEJERÍA JURÍDICA

Unidad Responsable: 1000 CONSEJERÍA JURÍDICA

Población Objetivo: UNIDADES JURIDICAS DE DEPENDENCIAS Y ENTIDADES Y NOTARIAS PÚBLICAS

Alineación

Plan Estatal de Desarrollo

Eje: 03 ESTADO DE DERECHO, SEGURIDAD Y JUSTICIA

Temática: 01 GOBERNABILIDAD

Objetivo: 01 PROPICIAR UN ENTORNO DE GOBERNABILIDAD Y PAZ SOCIAL EN EL ESTADO DE PUEBLA.

Estrategia: 01 FORTALECIMIENTO DE LOS MECANISMOS DE ATENCIÓN A DEMANDAS Y POSIBLES CONFLICTOS PARA GARANTIZAR LA GOBERNABILIDAD EN EL ESTADO.

Línea de Acción: 02 BRINDAR ATENCIÓN EFICIENTE A LAS DEMANDAS DE LOS DIFERENTES GRUPOS SOCIALES.

Estrategia: 03 MEJORAMIENTO DE LAS CONDICIONES DE CERTEZA JURÍDICA EN LA PROPIEDAD Y EN LAS PERSONAS.

Línea de Acción: 01 GARANTIZAR LA CERTEZA JURÍDICA DE LAS PERSONAS.

Línea de Acción: 03 OTORGAR SEGURIDAD PATRIMONIAL EN LOS DERECHOS REALES DE LOS INMUEBLES.

Temática: 05 DERECHOS HUMANOS

Objetivo: 01 FORTALECER LOS DERECHOS HUMANOS EN EL ESTADO.

Estrategia: 01 DESARROLLO DE MECANISMOS PARA LA PROTECCIÓN DE LOS DERECHOS HUMANOS.

Línea de Acción: 04 OTORGAR SERVICIOS DE ATENCIÓN INMEDIATA Y COMPLEMENTARIOS EN MATERIA DE DERECHOS HUMANOS.

Resumen Narrativo

FUNCIONAMIENTO DE LA COMISIÓN DE ESTUDIOS JURÍDICOS IMPLEMENTADO.

Datos de Identificación del Indicador

Indicador: ELABORACIÓN DE LINEAMIENTOS QUE HABRÁN DE OBSERVAR LAS DEPENDENCIAS Y ENTIDADES PARA LA SUSCRIPCIÓN DE CONTRATOS, CONVENIOS Y DEMÁS INSTRUMENTOS JURÍDICOS.

Definición: EVITAR DISCREPANCIA EN LA ATENCIÓN DE ASUNTOS JURIDICOS DE LA ADMINISTRACIÓN PÚBLICA ESTATAL

Tipo
GESTION

Dimensión
EFICACIA

Frecuencia de Medición
ANUAL

Desagregación Geográfica
ESTATAL

Tipo de Fórmula
OTRAS

Unidad de Medida
LINEAMIENTOS

Método de Cálculo
DATO ABSOLUTO

Área Responsable
DIRECCIÓN DE VINCULACIÓN Y ASISTENCIA INTERINSTITUCIONAL

Características del Indicador

Claridad
CUMPLE

Relevancia
CUMPLE

Economía
CUMPLE

Monitoreable
CUMPLE

Adecuado
CUMPLE

Aporte Marginal
NO_APLICA

Justificación

DELIMITA BIEN EL
UNIVERSO DE ACCIÓN
DEL INDICADOR.

ES UNA FORMA DE MEDIR LA
CONFIANZA EN LAS
AUTORIDADES Y LA ATENCIÓN
QUE RECIBEN DE ELAS.

NO REPRESENTA
NINGÚN COSTO PARA
ESTE INDICADOR.

SE CUENTA CON EL SOPORTE
DOCUMENTAL EN LA UNIDAD
RESPONSABLE QUE
COLABORA EN SU
CUMPLIMIENTO.

SE ENCUENTRA EN EL
MARCO DE LAS
ATRIBUCIONES DE LA
UNIDAD RESPONSABLE.

NO APLICA POR QUE SOLO
ES UN INDICADOR PARA UN
OBJETIVO.

Serie de Información disponible: 2024

Medios de Verificación

OFICIO DE APROBACIÓN DE LOS LINEAMIENTOS. FRECUENCIA DE MEDICIÓN IRREGULAR. INFORMACIÓN DISPONIBLE: 15 DÍAS POSTERIORES A LA APROBACIÓN

Fuentes de Información

DIRECCIÓN DE VINCULACIÓN Y ASISTENCIA INTERINSTITUCIONAL

Determinación de Metas - Indicador

Línea Base

Valor
1.00

Año
2024

Periodo
DICIEMBRE

Meta y Periodo de Cumplimiento

Valor
1.00

Periodo
DICIEMBRE

Parámetros de Semaforización

> 0.95Y <= 1.15

>= 0.90Y <= 0.95

< 0.90Y > 1.15

Comportamiento del Indicador hacia la meta: NOMINAL

Factibilidad: MEDIA

Descripción de la Factibilidad: EVITAR DISCREPANCIA EN LA ATENCIÓN DE ASUNTOS JURIDICOS DE LA ADMINISTRACIÓN PÚBLICA ESTATAL

Metas de la Administración											
Año	2025	2026	2027	2028	2029	2030					
Valor	1.00	1.00	1.00	1.00	1.00	1.00					
Periodo	DICIEMBRE	DICIEMBRE	DICIEMBRE	DICIEMBRE	DICIEMBRE	DICIEMBRE					

Meta Anual											
ENERO	FEBRERO	MARZO	ABRIL	MAYO	JUNIO	JULIO	AGOSTO	SEPTIEMBRE	OCTUBRE	NOVIEMBRE	DICIEMBRE
										Anual:	1.00

Variable (1)

Variable:

LINEAMIENTOS QUE HABRÁN DE OBSERVAR LAS DEPENDENCIAS Y ENTIDADES PARA LA SUSCRIPCIÓN DE CONTRATOS, CONVENIOS Y DEMÁS INSTRUMENTOS JURÍDICOS

Definición:

EVITAR DISCREPANCIA EN LA ATENCIÓN DE ASUNTOS JURIDICOS DE LA ADMINISTRACIÓN PÚBLICA ESTATAL

Unidad de Medida:	Frecuencia de Medición:	Desagregación Geográfica:	Disponibilidad de la Información:
LINEAMIENTOS	ANUAL	ESTATAL	15/01/2026

Meta Anual											
ENERO	FEBRERO	MARZO	ABRIL	MAYO	JUNIO	JULIO	AGOSTO	SEPTIEMBRE	OCTUBRE	NOVIEMBRE	DICIEMBRE
										ANUAL:	1.00

Datos de Identificación del Programa Presupuestario (PP)

Responsable del PP	Instancia(s) Ejecutora(s)
Ramo: 22 ENTIDADES NO SECTORIZADAS	117 COORDINACIÓN GENERAL DE COMUNICACIÓN Y AGENDA DIGITAL
Institución: 117 COORDINACIÓN GENERAL DE COMUNICACIÓN Y AGENDA DIGITAL	
Unidad Responsable: DA30 COORDINACIÓN GENERAL DE COMUNICACIÓN Y AGENDA DIGITAL	
Población Objetivo: 185 MUNICIPIOS DE LAS 22 REGIONES DEL ESTADO DE PUEBLA.	

Alineación

Plan Estatal de Desarrollo

Eje: 05 GOBIERNO TRANSFORMADOR Y DE RESULTADOS

Temática: 03 COMUNICACIÓN

Objetivo: 01 FORTALECER LA COMUNICACIÓN SOCIAL SOBRE LAS ACCIONES Y RIESGOS GUBERNAMENTALES.

Estrategia: 01 DISMINUCIÓN DE LOS RIESGOS EN LA COMUNICACIÓN GUBERNAMENTAL.

Línea de Acción: 01 IMPLEMENTAR PROCESOS SELECTIVOS DE INFORMACIÓN DEL GOBIERNO DEL ESTADO.

Línea de Acción: 02 OPTIMIZAR LOS CANALES DE COMUNICACIÓN INSTITUCIONALES DEL GOBIERNO DEL ESTADO.

Línea de Acción: 03 DESARROLLAR MECANISMOS EFICACES DE ATENCIÓN A CRISIS EN EL ESTADO.

Línea de Acción: 04 FORTALECER LAS LÍNEAS DE COMUNICACIÓN HUMANISTAS DEL GOBIERNO DEL ESTADO.

Resumen Narrativo

CONTRIBUIR CON EL FOMENTO DE UN GOBIERNO ABIERTO A LA CIUDADANÍA, GARANTE DEL COMBATE A LA CORRUPCIÓN Y EFICAZ EN LA GESTIÓN GUBERNAMENTAL, MEDIANTE LA GENERACIÓN Y DIFUSIÓN DE INFORMACIÓN INSTITUCIONAL A TRAVÉS MEDIOS DE COMUNICACIÓN, EN TODAS LAS MODALIDADES, PARA FORTALECER LA COMUNICACIÓN SOCIAL.

Datos de Identificación del Indicador

Indicador: PORCENTAJE DE ACCIONES DE DIFUSIÓN DEL QUEHACER GUBERNAMENTAL DIFUNDIDAS.

Definición: CONTRIBUIR A LA DIFUSION DE LA INFORMACION DEL QUEHACER GUBERNAMENTAL MEDIANTE DISTINTOS MEDIOS DE COMUNICACION POTENCIALIZANDO LOS DIGITALES PARA AUMENTAR LA COBERTURA INFORMATIVA.

Tipo	Dimensión	Frecuencia de Medición	Desagregación Geográfica	Tipo de Fórmula
ESTRATEGICO	EFICACIA	ANUAL	ESTATAL	PORCENTAJE
Unidad de Medida		Método de Cálculo	Área Responsable	
PORCENTAJE		$(V1/V2)*100$	DIRECCIÓN GENERAL DE MEDIOS REGIONALES, DIRECCIÓN GENERAL DE COMUNICACIÓN, DIRECCIÓN GENERAL DE MERCADOTECNIA, DIRECCIÓN GENERAL DE NARRATIVA DIGITAL, DIRECCIÓN GENERAL DE CONVERSACIÓN DIGITAL Y DIRECCIÓN DE IMAGEN INSTITUCIONAL	

Características del Indicador

Claridad	Relevancia	Economía	Monitoreable	Adecuado	Aporte Marginal
CUMPLE	CUMPLE	NO_CUMPLE	CUMPLE	CUMPLE	CUMPLE

Justificación

TIENE UNA EXPRESIÓN SENCILLA Y ES COMPRENSIBLE POR LOS USUARIOS NO ESPECIALIZADOS.	MIDE UNA DIMENSIÓN IMPORTANTE DEL LOGRO DEL COMPONENTE.	NO APLICA, DEBIDO A QUE NO SE GENERAN COSTOS ADICIONALES.	CUMPLE AL MONITOREO DEL COMPONENTE Y ES VERIFICABLE.	REFLEJA EL LOGRO DEL COMPONENTE.	DEBIDO A QUE HAY OTROS INDICADORES DE GESTIÓN QUE APORTAN INFORMACIÓN ADICIONAL A ÉSTE.
--	---	---	--	----------------------------------	---

Serie de Información disponible: AÑO 2017. AÑO 2018.

Medios de Verificación

REPORTE CONCENTRADOR DE EVIDENCIAS SOBRE ACCIONES DE DIFUSIÓN DEL QUEHACER GUBERNAMENTAL. LA FRECUENCIA DE DISPONIBILIDAD ES ANUAL. LA INFORMACIÓN ES GENERADA POR LA DIRECCIÓN GENERAL DE MEDIOS REGIONALES, DIRECCIÓN GENERAL DE COMUNICACIÓN, DIRECCIÓN GENERAL DE MERCADOTECNIA, DIRECCIÓN GENERAL DE NARRATIVA DIGITAL, DIRECCIÓN GENERAL DE CONVERSACIÓN DIGITAL Y DIRECCIÓN GENERAL DE IMAGEN INSTITUCIONAL. Y SE PUEDEN CONSULTAR EN LAS PÁGINAS: <https://www.puebla.gob.mx/index.php/noticias>, https://www.youtube.com/@Gob_Puebla, <https://www.facebook.com/GobPuebla/>, https://x.com/GOB_PUEBLA

Fuentes de Información

DIRECCIÓN GENERAL DE MEDIOS REGIONALES, DIRECCIÓN GENERAL DE COMUNICACIÓN, DIRECCIÓN GENERAL DE MERCADOTECNIA, DIRECCIÓN GENERAL DE NARRATIVA DIGITAL, DIRECCIÓN GENERAL DE CONVERSACIÓN DIGITAL Y DIRECCIÓN GENERAL DE IMAGEN INSTITUCIONAL

Determinación de Metas - Indicador

Línea Base

Valor	Año	Periodo
100.00	2017	DICIEMBRE

Meta y Periodo de Cumplimiento

Valor	Periodo
100.00	DICIEMBRE

Parámetros de Semaforización

> 95.00Y <= 115.00	>= 90.00Y <= 95.00	< 90.00Y > 115.00
--------------------	--------------------	-------------------

Comportamiento del Indicador hacia la meta:ASCENDENTE

Factibilidad: ALTA

Descripción de la Factibilidad: SE PUEDE REALIZAR DE ACUERDO A LOS RECURSOS CON LOS QUE SE CUENTA.

Metas de la Administración

Año	2025	2026	2027	2028	2029	2030
Valor	100.00	100.00	100.00	100.00	100.00	100.00
Periodo	DICIEMBRE	DICIEMBRE	DICIEMBRE	DICIEMBRE	DICIEMBRE	DICIEMBRE

Meta Anual

ENERO	FEBRERO	MARZO	ABRIL	MAYO	JUNIO	JULIO	AGOSTO	SEPTIEMBRE	OCTUBRE	NOVIEMBRE	DICIEMBRE
											100.00
										Anual:	100.00

Variable (1)

Variable: NUMERO DE ACCIONES DE DIFUSION REALIZADAS.

Definición: ESTAS ACCIONES DE DIFUSION ES LA SUMATORIA DE TODAS LAS ACTIVIDADES QUE SE REALIZAN EN EL ORGANISMO.

Unidad de Medida:

ACCIÓN

Frecuencia de Medición:

ANUAL

Desagregación Geográfica:

ESTATAL

Disponibilidad de la Información:

31/12/2026

Meta Anual

ENERO	FEBRERO	MARZO	ABRIL	MAYO	JUNIO	JULIO	AGOSTO	SEPTIEMBRE	OCTUBRE	NOVIEMBRE	DICIEMBRE
											24,148.00
										ANUAL:	24,148.00

Variable (2)

Variable: TOTAL DE ACCIONES DE DIFUSION PROGRAMADAS.

Definición: ESTAS ACCIONES DE DIFUSION ES LA SUMATORIA DE TODAS LAS QUE SE REALIZAN EN EL ORGANISMO.

Unidad de Medida:

ACCIÓN

Frecuencia de Medición:

ANUAL

Desagregación Geográfica:

ESTATAL

Disponibilidad de la Información:

31/12/2026

Meta Anual

ENERO	FEBRERO	MARZO	ABRIL	MAYO	JUNIO	JULIO	AGOSTO	SEPTIEMBRE	OCTUBRE	NOVIEMBRE	DICIEMBRE
											24,148.00
										ANUAL:	24,148.00

Datos de Identificación del Programa Presupuestario (PP)

Responsable del PP

Ramo: 22 ENTIDADES NO SECTORIZADAS

Institución: 117 COORDINACIÓN GENERAL DE COMUNICACIÓN Y AGENDA DIGITAL

Unidad Responsable: DA30 COORDINACIÓN GENERAL DE COMUNICACIÓN Y AGENDA DIGITAL

Población Objetivo: 185 MUNICIPIOS DE LAS 22 REGIONES DEL ESTADO DE PUEBLA.

Instancia(s) Ejecutora(s)

117 COORDINACIÓN GENERAL DE COMUNICACIÓN Y AGENDA DIGITAL

Alineación

Plan Estatal de Desarrollo

Eje: 05 GOBIERNO TRANSFORMADOR Y DE RESULTADOS

Temática: 03 COMUNICACIÓN

Objetivo: 01 FORTALECER LA COMUNICACIÓN SOCIAL SOBRE LAS ACCIONES Y RIESGOS GUBERNAMENTALES.

Estrategia: 01 DISMINUCIÓN DE LOS RIESGOS EN LA COMUNICACIÓN GUBERNAMENTAL.

Línea de Acción: 01 IMPLEMENTAR PROCESOS SELECTIVOS DE INFORMACIÓN DEL GOBIERNO DEL ESTADO.

Línea de Acción: 02 OPTIMIZAR LOS CANALES DE COMUNICACIÓN INSTITUCIONALES DEL GOBIERNO DEL ESTADO.

Línea de Acción: 03 DESARROLLAR MECANISMOS EFICACES DE ATENCIÓN A CRISIS EN EL ESTADO.

Línea de Acción: 04 FORTALECER LAS LÍNEAS DE COMUNICACIÓN HUMANISTAS DEL GOBIERNO DEL ESTADO.

Resumen Narrativo

LA POBLACIÓN DE 185 MUNICIPIOS DE LAS 22 REGIONES DEL ESTADO DE PUEBLA RECIBEN INFORMACIÓN DEL QUEHACER GUBERNAMENTAL DE FORMA EFECTIVA.

Datos de Identificación del Indicador

Indicador: PORCENTAJE DE MUNICIPIOS CON DIFUSIÓN DEL QUEHACER GUBERNAMENTAL.

Definición: SE TIENE PROGRAMADA LA COBERTURA DE 185 MUNICIPIOS DE LAS 7 REGIONES SOCIO ECONOMICAS DEL ESTADO DE PUEBLA CON ACCIONES DE DIFUSION DEL QUEHACER GUBERNAMENTAL

Tipo	Dimensión	Frecuencia de Medición	Desagregación Geográfica	Tipo de Fórmula
ESTRATEGICO	EFICIENCIA	ANUAL	ESTATAL	PORCENTAJE
Unidad de Medida		Método de Cálculo	Área Responsable	
PORCENTAJE		(V1/V2)*100	DIRECCIÓN GENERAL DE MEDIOS REGIONALES, DIRECCIÓN DE MERCADOTECNIA, DIRECCIÓN GENERAL DE IMAGEN INSTITUCIONAL, DIRECCIÓN GENERAL DE COMUNICACIÓN, DIRECCIÓN GENERAL DE NARRATIVA DIGITAL Y DIRECCIÓN GENERAL DE CONVERSACIÓN DIGITAL	

Características del Indicador

Claridad	Relevancia	Economía	Monitoreable	Adecuado	Aporte Marginal
CUMPLE	CUMPLE	CUMPLE	CUMPLE	CUMPLE	CUMPLE

Justificación

TIENE UNA EXPRESIÓN SENCILLA Y ES COMPRENSIBLE POR LOS USUARIOS NO ESPECIALIZADOS.	MIDE UNA DIMENSIÓN IMPORTANTE DEL LOGRO DEL COMPONENTE.	NO IMPLICA UN COSTO ADICIONAL PARA SU CONTROL O MONITOREO.	CUMPLE AL MONITOREO DEL COMPONENTE Y ES VERIFICABLE.	REFLEJA EL LOGRO DEL COMPONENTE.	DEBIDO A QUE HAY OTROS INDICADORES DE GESTIÓN QUE PROPORCIONAN INFORMACIÓN ADICIONAL.
--	---	--	--	----------------------------------	---

Serie de Información disponible: AÑO 2017. AÑO 2018.

Medios de Verificación

DOCUMENTO CONCENTRADOR DE EVIDENCIAS SOBRE MUNICIPIOS CON DIFUSIÓN DEL QUEHACER GUBERNAMENTAL. LA FRECUENCIA DE DISPONIBILIDAD ES ANUAL. LA INFORMACIÓN ES GENERADA POR DIVERSAS ÁREAS DEL ORGANISMO, Y SE PUEDEN CONSULTAR EN LAS PÁGINAS: <https://www.puebla.gob.mx/index.php/noticias>, https://www.youtube.com/@Gob_Puebla, <https://www.facebook.com/GobPuebla/>, https://x.com/GOB_PUEBLA

Fuentes de Información

DIRECCIÓN GENERAL DE MEDIOS REGIONALES, DIRECCIÓN DE MERCADOTECNIA, DIRECCIÓN GENERAL DE IMAGEN INSTITUCIONAL, DIRECCIÓN GENERAL DE COMUNICACIÓN, DIRECCIÓN GENERAL DE NARRATIVA DIGITAL Y DIRECCIÓN GENERAL DE CONVERSACIÓN DIGITAL

Determinación de Metas - Indicador

Línea Base

Valor	Año	Periodo
85.00	2017	DICIEMBRE

Meta y Periodo de Cumplimiento

Valor	Periodo
100.00	DICIEMBRE

Parámetros de Semaforización

>=95.00Y<=115.00	>=90.00Y<=95.00	< 90.00Y >= 115.00
------------------	-----------------	--------------------

Comportamiento del Indicador hacia la meta: ASCENDENTE

Factibilidad: ALTA

Descripción de la Factibilidad: SE PUEDE REALIZAR DE ACUERDO A LOS RECURSOS CON LOS QUE SE CUENTA.

Metas de la Administración

Año	2025	2026	2027	2028	2029	2030
Valor	100.00	100.00	100.00	100.00	100.00	100.00
Periodo	DICIEMBRE	DICIEMBRE	DICIEMBRE	DICIEMBRE	DICIEMBRE	DICIEMBRE

Meta Anual

ENERO	FEBRERO	MARZO	ABRIL	MAYO	JUNIO	JULIO	AGOSTO	SEPTIEMBRE	OCTUBRE	NOVIEMBRE	DICIEMBRE
											100.00
										Anual:	100.00

Variable (1)

Variable: NUMERO DE MUNICIPIOS CON DIFUSION DEL QUEHACER GUBERNAMENTAL.

Definición: DERIVADO DE UN ANALISIS DE POBLACION OBJETIVO, 185 MUNICIPIOS RECIBIRAN INFORMACION DEL QUEHACER GUBERNAMENTAL EN DIVERSOS MEDIOS.

Unidad de Medida:

MUNICIPIO

Frecuencia de Medición:

ANUAL

Desagregación Geográfica:

ESTATAL

Disponibilidad de la Información:

31/12/2026

Meta Anual

ENERO	FEBRERO	MARZO	ABRIL	MAYO	JUNIO	JULIO	AGOSTO	SEPTIEMBRE	OCTUBRE	NOVIEMBRE	DICIEMBRE
											185.00
										ANUAL:	185.00

Variable (2)

Variable: TOTAL DE MUNICIPIOS DEL ESTADO.

Definición: TOTAL DE MUNICIPIOS QUE TIENE EL ESTADO DE PUEBLA; CABE SEÑALAR QUE SI BIEN ES CIERTO QUE SE TENDRA COBERTURA EN LAS 7 REGIONES SOCIO ECONOMICAS, NO SE PODRA CUBRIR LOS 217 MUNICIPIOS, UNICAMENTE 185 DE ESTOS.

Unidad de Medida:

MUNICIPIO

Frecuencia de Medición:

ANUAL

Desagregación Geográfica:

ESTATAL

Disponibilidad de la Información:

31/12/2026

Meta Anual

ENERO	FEBRERO	MARZO	ABRIL	MAYO	JUNIO	JULIO	AGOSTO	SEPTIEMBRE	OCTUBRE	NOVIEMBRE	DICIEMBRE
											185.00
										ANUAL:	185.00

Datos de Identificación del Programa Presupuestario (PP)

Responsable del PP

Ramo: 22 ENTIDADES NO SECTORIZADAS

Instancia(s) Ejecutora(s)

117 COORDINACIÓN GENERAL DE COMUNICACIÓN Y AGENDA DIGITAL

Institución: 117 COORDINACIÓN GENERAL DE COMUNICACIÓN Y AGENDA DIGITAL

Unidad Responsable: DA30 COORDINACIÓN GENERAL DE COMUNICACIÓN Y AGENDA DIGITAL

Población Objetivo: 185 MUNICIPIOS DE LAS 22 REGIONES DEL ESTADO DE PUEBLA.

Alineación

Plan Estatal de Desarrollo

Eje: 05 GOBIERNO TRANSFORMADOR Y DE RESULTADOS

Temática: 03 COMUNICACIÓN

Objetivo: 01 FORTALECER LA COMUNICACIÓN SOCIAL SOBRE LAS ACCIONES Y RIESGOS GUBERNAMENTALES.

Estrategia: 01 DISMINUCIÓN DE LOS RIESGOS EN LA COMUNICACIÓN GUBERNAMENTAL.

Línea de Acción: 01 IMPLEMENTAR PROCESOS SELECTIVOS DE INFORMACIÓN DEL GOBIERNO DEL ESTADO.

Línea de Acción: 02 OPTIMIZAR LOS CANALES DE COMUNICACIÓN INSTITUCIONALES DEL GOBIERNO DEL ESTADO.

Línea de Acción: 03 DESARROLLAR MECANISMOS EFICACES DE ATENCIÓN A CRISIS EN EL ESTADO.

Línea de Acción: 04 FORTALECER LAS LÍNEAS DE COMUNICACIÓN HUMANISTAS DEL GOBIERNO DEL ESTADO.

Resumen Narrativo

SERVICIOS DE COMUNICACIÓN GUBERNAMENTAL DIGITAL IMPLEMENTADA.

Datos de Identificación del Indicador

Indicador: PORCENTAJE DE PUBLICACIONES DE ACCIONES DEL QUEHACER GUBERNAMENTAL EN CUENTAS ASOCIADAS A REDES SOCIALES INSTITUCIONALES DIFUNDIDAS.

Definición: EL INDICADOR MIDE LA PROPORCIÓN DE LAS PUBLICACIONES DEL QUEHACER GUBERNAMENTAL EN CUENTAS DE REDES SOCIALES INSTITUCIONALES DIFUNDIDAS EN RAZÓN DEL TOTAL DE PUBLICACIONES ACCIONES DEL QUEHACER GUBERNAMENTAL PROGRAMADAS.

Tipo	Dimensión	Frecuencia de Medición	Desagregación Geográfica	Tipo de Fórmula
ESTRATEGICO	EFICIENCIA	MENSUAL	ESTATAL	PORCENTAJE
Unidad de Medida		Método de Cálculo	Área Responsable	
PORCENTAJE		$(V1/V2)*100$	DIRECCIÓN GENERAL DE CONVERSACIÓN DIGITAL	

Características del Indicador

Claridad	Relevancia	Economía	Monitoreable	Adecuado	Aporte Marginal
CUMPLE	CUMPLE	NO_CUMPLE	CUMPLE	CUMPLE	CUMPLE

Justificación

ES DE FÁCIL COMPRENSIÓN Y EXPRESA CLARAMENTE A LO QUE SE REFIERE EL COMPONENTE.	EL INDICADOR MIDE EL ELEMENTO PRIMORDIAL PARA EL LOGRO DEL COMPONENTE.	LAS ACTIVIDADES ESTÁN PLASMADAS ACORDE AL PRESUPUESTO Y NO GENERA COSTOS ADICIONALES.	SE PUEDE DAR SEGUIMIENTO OPORTUNO AL CUMPLIMIENTO DEL INDICADOR.	REFLEJA EL LOGRO DEL COMPONENTE.	APORTA INFORMACIÓN PARA OTROS INDICADORES.
---	--	---	--	----------------------------------	--

Serie de Información disponible: 2018-2020.

Medios de Verificación

LISTADO DE FRECUENCIA MENSUAL DE PUBLICACIONES DE ACCIONES DEL QUEHACER GUBERNAMENTAL DIFUNDIDAS EN CUENTAS DE REDES SOCIALES INSTITUCIONALES EN RESGUARDO DE LA DIRECCIÓN GENERAL DE CONVERSACIÓN DIGITAL, EL CUAL PUEDE SER CONSULTADO EN: <https://www.facebook.com/GobPuebla/>, https://x.com/GOB_PUEBLA

Fuentes de Información

DIRECCIÓN GENERAL DE CONVERSACIÓN DIGITAL

Determinación de Metas - Indicador

Línea Base			Meta y Periodo de Cumplimiento		Parámetros de Semaforización		
Valor	Año	Periodo	Valor	Periodo	> 95.00Y <= 115.00	>= 90.00Y <= 95.00	< 90.00Y > 115.00
100.00	2018	DICIEMBRE	100.00	DICIEMBRE			

Comportamiento del Indicador hacia la meta: NOMINAL

Factibilidad: ALTA

Descripción de la Factibilidad: ES FACTIBLE, YA QUE LA COORDINACIÓN CUENTA CON LAS FACULTADES PARA SU REALIZACIÓN Y CON LA INFORMACIÓN PARA SU CONSTRUCCIÓN.

Metas de la Administración

Año	2025	2026	2027	2028	2029	2030
Valor	100.00	100.00	100.00	100.00	100.00	100.00
Periodo	DICIEMBRE	DICIEMBRE	DICIEMBRE	DICIEMBRE	DICIEMBRE	DICIEMBRE

Meta Anual

ENERO	FEBRERO	MARZO	ABRIL	MAYO	JUNIO	JULIO	AGOSTO	SEPTIEMBRE	OCTUBRE	NOVIEMBRE	DICIEMBRE
8.33	8.33	8.33	8.33	8.33	8.33	8.33	8.33	8.33	8.33	8.33	8.33
										Anual:	100.00

Variable (1)

Variable: NÚMERO DE PUBLICACIONES DE ACCIONES DEL QUEHACER GUBERNAMENTAL EN CUENTAS DE REDES SOCIALES INSTITUCIONALES DIFUNDIDAS.

Definición: SE REFIERE A LA SUMATORIA DE PUBLICACIONES DE ACCIONES DEL QUEHACER GUBERNAMENTAL EN CUENTAS DE REDES SOCIALES INSTITUCIONALES DIFUNDIDAS.

Unidad de Medida:

PUBLICACIÓN

Frecuencia de Medición:

MENSUAL

Desagregación Geográfica:

ESTATAL

Disponibilidad de la Información:

31/12/2026

Meta Anual

ENERO	FEBRERO	MARZO	ABRIL	MAYO	JUNIO	JULIO	AGOSTO	SEPTIEMBRE	OCTUBRE	NOVIEMBRE	DICIEMBRE
600.00	600.00	600.00	600.00	600.00	600.00	600.00	600.00	600.00	600.00	600.00	600.00
										ANUAL:	7,200.00

Variable (2)

Variable: TOTAL DE PUBLICACIONES DE ACCIONES DEL QUEHACER GUBERNAMENTAL EN CUENTAS DE REDES SOCIALES INSTITUCIONALES PROGRAMADAS.

Definición: SE REFIERE AL TOTAL DE PUBLICACIONES DE ACCIONES DEL QUEHACER GUBERNAMENTAL EN CUENTAS DE REDES SOCIALES INSTITUCIONALES PROGRAMADAS.

Unidad de Medida:

PUBLICACIÓN

Frecuencia de Medición:

MENSUAL

Desagregación Geográfica:

ESTATAL

Disponibilidad de la Información:

31/12/2026

Meta Anual

ENERO	FEBRERO	MARZO	ABRIL	MAYO	JUNIO	JULIO	AGOSTO	SEPTIEMBRE	OCTUBRE	NOVIEMBRE	DICIEMBRE
7,200.00	7,200.00	7,200.00	7,200.00	7,200.00	7,200.00	7,200.00	7,200.00	7,200.00	7,200.00	7,200.00	7,200.00
										ANUAL:	7,200.00

Datos de Identificación del Programa Presupuestario (PP)

Responsable del PP

Ramo: 22 ENTIDADES NO SECTORIZADAS

Institución: 117 COORDINACIÓN GENERAL DE COMUNICACIÓN Y AGENDA DIGITAL

Unidad Responsable: DA30 COORDINACIÓN GENERAL DE COMUNICACIÓN Y AGENDA DIGITAL

Población Objetivo: 185 MUNICIPIOS DE LAS 22 REGIONES DEL ESTADO DE PUEBLA.

Instancia(s) Ejecutora(s)

117 COORDINACIÓN GENERAL DE COMUNICACIÓN Y AGENDA DIGITAL

Alineación

Plan Estatal de Desarrollo

Eje: 05 GOBIERNO TRANSFORMADOR Y DE RESULTADOS

Temática: 03 COMUNICACIÓN

Objetivo: 01 FORTALECER LA COMUNICACIÓN SOCIAL SOBRE LAS ACCIONES Y RIESGOS GUBERNAMENTALES.

Estrategia: 01 DISMINUCIÓN DE LOS RIESGOS EN LA COMUNICACIÓN GUBERNAMENTAL.

Línea de Acción: 01 IMPLEMENTAR PROCESOS SELECTIVOS DE INFORMACIÓN DEL GOBIERNO DEL ESTADO.

Línea de Acción: 02 OPTIMIZAR LOS CANALES DE COMUNICACIÓN INSTITUCIONALES DEL GOBIERNO DEL ESTADO.

Línea de Acción: 03 DESARROLLAR MECANISMOS EFICACES DE ATENCIÓN A CRISIS EN EL ESTADO.

Línea de Acción: 04 FORTALECER LAS LÍNEAS DE COMUNICACIÓN HUMANISTAS DEL GOBIERNO DEL ESTADO.

Resumen Narrativo

CAMPAÑAS GUBERNAMENTALES DE DIFUSIÓN, PROMOCIÓN, PREVENCIÓN Y SENSIBILIZACIÓN PROMOCIONADAS.

Datos de Identificación del Indicador

Indicador: PORCENTAJE DE CAMPAÑAS DE DIFUSIÓN, PROMOCIÓN, PREVENCIÓN Y SENSIBILIZACIÓN ATENDIDAS.

Definición: EL INDICADOR REFLEJA LA PROPORCIÓN DE CAMPAÑAS GUBERNAMENTALES DE DIFUSIÓN, PROMOCIÓN, PREVENCIÓN Y SENSIBILIZACIÓN PROMOCIONADAS EN RAZÓN DEL TOTAL DE CAMPAÑAS PROGRAMADAS.

Tipo	Dimensión	Frecuencia de Medición	Desagregación Geográfica	Tipo de Fórmula
ESTRATEGICO	EFICIENCIA	TRIMESTRAL	ESTATAL	PORCENTAJE
Unidad de Medida	Método de Cálculo	Área Responsable		
PORCENTAJE	$(V1/V2)*100$	DIRECCIÓN GENERAL DE MERCADOTECNIA		

Características del Indicador

Claridad	Relevancia	Economía	Monitoreable	Adecuado	Aporte Marginal
CUMPLE	CUMPLE	NO_CUMPLE	CUMPLE	CUMPLE	CUMPLE

Justificación

ES DE FÁCIL COMPRENSIÓN Y EXPRESA CLARAMENTE A LO QUE SE REFIERE EL COMPONENTE.	EL INDICADOR MIDE EL ELEMENTO PRIMORDIAL PARA EL LOGRO DEL COMPONENTE.	LAS ACTIVIDADES ESTÁN PLASMADAS ACORDE AL PRESUPUESTO Y NO GENERA COSTOS ADICIONALES.	SE PUEDE DAR SEGUIMIENTO OPORTUNO AL CUMPLIMIENTO DEL INDICADOR.	REFLEJA EL LOGRO DEL COMPONENTE.	APORTA INFORMACIÓN PARA OTROS INDICADORES.
---	--	---	--	----------------------------------	--

Serie de Información disponible: 2019

Medios de Verificación

LISTADO DE FRECUENCIA TRIMESTRAL DE CAMPAÑAS GUBERNAMENTALES DE DIFUSIÓN, PROMOCIÓN, PREVENCIÓN Y SENSIBILIZACIÓN, EN RESGUARDO DE LA DIRECCIÓN GENERAL DE MERCADOTECNIA

Fuentes de Información

DIRECCIÓN GENERAL DE MERCADOTECNIA

Determinación de Metas - Indicador

Línea Base			Meta y Periodo de Cumplimiento		Parámetros de Semaforización		
Valor	Año	Periodo	Valor	Periodo	>=95.00Y<=97.50	>=90.00Y<=95.00	< 90.00Y >= 75.00
100.00	2019	DICIEMBRE	100.00	DICIEMBRE			

Comportamiento del Indicador hacia la meta: NOMINAL

Factibilidad: ALTA

Descripción de la Factibilidad: SE PUEDE CUMPLIR GRACIAS A LOS RECURSOS HUMANOS Y MATERIALES CON LOS QUE SE CUENTA.

Metas de la Administración

Año	2025	2026	2027	2028	2029	2030
Valor	100.00	100.00	100.00	100.00	100.00	100.00
Periodo	DICIEMBRE	DICIEMBRE	DICIEMBRE	DICIEMBRE	DICIEMBRE	DICIEMBRE

Meta Anual

ENERO	FEBRERO	MARZO	ABRIL	MAYO	JUNIO	JULIO	AGOSTO	SEPTIEMBRE	OCTUBRE	NOVIEMBRE	DICIEMBRE
		25.00			25.00			25.00			25.00
Anual:											100.00

Variable (1)

Variable: NÚMERO DE CAMPAÑAS GUBERNAMENTALES DE DIFUSIÓN, PROMOCIÓN, PREVENCIÓN Y SENSIBILIZACIÓN.

Definición: CAMPAÑAS GENERADAS DE DIFUSIÓN, PROMOCIÓN, PREVENCIÓN Y SENSIBILIZACIÓN A PETICIÓN DE DEPENDENCIAS Y ENTIDADES IMPLEMENTADAS PARA DIFUNDIR EL QUEHACER GUBERNAMENTAL.

Unidad de Medida:

CAMPAÑA

Frecuencia de Medición:

TRIMESTRAL

Desagregación Geográfica:

ESTATAL

Disponibilidad de la Información:

31/12/2026

Meta Anual

ENERO	FEBRERO	MARZO	ABRIL	MAYO	JUNIO	JULIO	AGOSTO	SEPTIEMBRE	OCTUBRE	NOVIEMBRE	DICIEMBRE
		14.00			14.00			14.00			14.00
ANUAL:											56.00

Variable (2)

Variable: TOTAL DE CAMPAÑAS GUBERNAMENTALES DE DIFUSIÓN, PROMOCIÓN, PREVENCIÓN Y SENSIBILIZACIÓN PROGRAMADAS.

Definición: TOTAL DE CAMPAÑAS PROGRAMADAS DE DIFUSIÓN, PROMOCIÓN, PREVENCIÓN Y SENSIBILIZACIÓN A PETICIÓN DE DEPENDENCIAS Y ENTIDADES.

Unidad de Medida:

CAMPAÑA

Frecuencia de Medición:

TRIMESTRAL

Desagregación Geográfica:

ESTATAL

Disponibilidad de la Información:

31/12/2026

Meta Anual

ENERO	FEBRERO	MARZO	ABRIL	MAYO	JUNIO	JULIO	AGOSTO	SEPTIEMBRE	OCTUBRE	NOVIEMBRE	DICIEMBRE
		56.00			56.00			56.00			56.00
ANUAL:											56.00

Datos de Identificación del Programa Presupuestario (PP)

Responsable del PP **Instancia(s) Ejecutora(s)**
Ramo: 22 ENTIDADES NO SECTORIZADAS 117 COORDINACIÓN GENERAL DE COMUNICACIÓN Y AGENDA DIGITAL
Institución: 117 COORDINACIÓN GENERAL DE COMUNICACIÓN Y AGENDA DIGITAL
Unidad Responsable: DA30 COORDINACIÓN GENERAL DE COMUNICACIÓN Y AGENDA DIGITAL
Población Objetivo: 185 MUNICIPIOS DE LAS 22 REGIONES DEL ESTADO DE PUEBLA.

Alineación

Plan Estatal de Desarrollo

Eje: 05 GOBIERNO TRANSFORMADOR Y DE RESULTADOS

Temática: 03 COMUNICACIÓN

Objetivo: 01 FORTALECER LA COMUNICACIÓN SOCIAL SOBRE LAS ACCIONES Y RIESGOS GUBERNAMENTALES.

Estrategia: 01 DISMINUCIÓN DE LOS RIESGOS EN LA COMUNICACIÓN GUBERNAMENTAL.

Línea de Acción: 01 IMPLEMENTAR PROCESOS SELECTIVOS DE INFORMACIÓN DEL GOBIERNO DEL ESTADO.

Línea de Acción: 02 OPTIMIZAR LOS CANALES DE COMUNICACIÓN INSTITUCIONALES DEL GOBIERNO DEL ESTADO.

Línea de Acción: 03 DESARROLLAR MECANISMOS EFICACES DE ATENCIÓN A CRISIS EN EL ESTADO.

Línea de Acción: 04 FORTALECER LAS LÍNEAS DE COMUNICACIÓN HUMANISTAS DEL GOBIERNO DEL ESTADO.

Resumen Narrativo

CAMPAÑAS GUBERNAMENTALES DISEÑADAS Y CREADAS.

Datos de Identificación del Indicador

Indicador: PORCENTAJE DE CAMPAÑAS GUBERNAMENTALES DISEÑADAS Y CREADAS.

Definición: EL INDICADOR REFLEJA LA PROPORCIÓN DE CAMPAÑAS GUBERNAMENTALES DISEÑADAS Y CREADAS EN RAZÓN DEL TOTAL DE CAMPAÑAS PROGRAMADAS.

Tipo GESTION	Dimensión EFICIENCIA	Frecuencia de Medición TRIMESTRAL	Desagregación Geográfica ESTATAL	Tipo de Fórmula PORCENTAJE
Unidad de Medida PORCENTAJE		Método de Cálculo (V1/V2)*100	Área Responsable DIRECCIÓN GENERAL DE IMAGEN INSTITUCIONAL	

Características del Indicador

Claridad CUMPLE	Relevancia CUMPLE	Economía NO_CUMPLE	Monitoreable CUMPLE	Adecuado CUMPLE	Aporte Marginal CUMPLE
---------------------------	-----------------------------	------------------------------	-------------------------------	---------------------------	----------------------------------

Justificación

ES DE FÁCIL COMPRENSIÓN Y EXPRESA CLARAMENTE A LO QUE SE REFIERE EL COMPONENTE.	EL INDICADOR MIDE EL ELEMENTO PRIMORDIAL PARA EL LOGRO DEL COMPONENTE.	LAS ACTIVIDADES ESTÁN PLASMADAS ACORDE AL PRESUPUESTO Y NO GENERA COSTOS ADICIONALES.	SE PUEDE DAR SEGUIMIENTO OPORTUNO AL CUMPLIMIENTO DEL INDICADOR.	REFLEJA EL LOGRO DEL COMPONENTE.	APORTA INFORMACIÓN PARA OTROS INDICADORES.
---	--	---	--	----------------------------------	--

Serie de Información disponible: 2019

Medios de Verificación

LISTADO DE CAMPAÑAS GUBERNAMENTALES DISEÑADAS Y CREADAS. ESTE DOCUMENTO TIENE UNA FRECUENCIA TRIMESTRAL. EL ÁREA QUE RESGUARDA LA INFORMACIÓN ES LA DIRECCIÓN GENERAL DE IMAGEN INSTITUCIONAL

Fuentes de Información

DIRECCIÓN GENERAL DE IMAGEN INSTITUCIONAL

Determinación de Metas - Indicador

Línea Base			Meta y Periodo de Cumplimiento		Parámetros de Semaforización		
Valor	Año	Periodo	Valor	Periodo	>=95.00Y<=115.00	>=90.00Y<=95.00	< 90.00Y > 115.00
100.00	2019	DICIEMBRE	100.00	DICIEMBRE			

Comportamiento del Indicador hacia la meta:NOMINAL

Factibilidad: ALTA

Descripción de la Factibilidad: ES FACTIBLE, YA QUE LA COORDINACIÓN CUENTA CON LAS FACULTADES PARA SU REALIZACIÓN Y CON LA INFORMACIÓN PARA SU CONSTRUCCIÓN.

Metas de la Administración											
Año	2025	2026	2027	2028	2029	2030					
Valor	100.00	100.00	100.00	100.00	100.00	100.00					
Periodo	DICIEMBRE	DICIEMBRE	DICIEMBRE	DICIEMBRE	DICIEMBRE	DICIEMBRE					

Meta Anual											
ENERO	FEBRERO	MARZO	ABRIL	MAYO	JUNIO	JULIO	AGOSTO	SEPTIEMBRE	OCTUBRE	NOVIEMBRE	DICIEMBRE
		20.00			30.00			30.00			20.00
										Anual:	100.00

Variable (1)											
Variable: NUMERO DE CAMPAÑAS GUBERNAMENTALES DISEÑADAS Y CREADAS.											
Definición: SE REFIERE AL NÚMERO DE CAMPAÑAS DISEÑADAS Y CREADAS A PETICIÓN DE DEPENDENCIAS Y ENTIDADES.											
Unidad de Medida:			Frecuencia de Medición:			Desagregación Geográfica:			Disponibilidad de la Información:		
CAMPAÑA			TRIMESTRAL			ESTATAL			31/12/2026		

Meta Anual											
ENERO	FEBRERO	MARZO	ABRIL	MAYO	JUNIO	JULIO	AGOSTO	SEPTIEMBRE	OCTUBRE	NOVIEMBRE	DICIEMBRE
		10.00			15.00			15.00			10.00
										ANUAL:	50.00

Variable (2)											
Variable: TOTAL DE CAMPAÑAS GUBERNAMENTALES DISEÑADAS Y CREADAS PROGRAMADAS.											
Definición: SE REFIERE AL TOTAL DE CAMPAÑAS GUBERNAMENTALES DISEÑADAS Y CREADAS A PETICIÓN DE DEPENDENCIAS Y ENTIDADES.											
Unidad de Medida:			Frecuencia de Medición:			Desagregación Geográfica:			Disponibilidad de la Información:		
CAMPAÑA			TRIMESTRAL			ESTATAL			31/12/2026		

Meta Anual											
ENERO	FEBRERO	MARZO	ABRIL	MAYO	JUNIO	JULIO	AGOSTO	SEPTIEMBRE	OCTUBRE	NOVIEMBRE	DICIEMBRE
		50.00			50.00			50.00			50.00
										ANUAL:	50.00

Datos de Identificación del Programa Presupuestario (PP)

Responsable del PP	Instancia(s) Ejecutora(s)
Ramo: 22 ENTIDADES NO SECTORIZADAS	117 COORDINACIÓN GENERAL DE COMUNICACIÓN Y AGENDA DIGITAL
Institución: 117 COORDINACIÓN GENERAL DE COMUNICACIÓN Y AGENDA DIGITAL	
Unidad Responsable: DA30 COORDINACIÓN GENERAL DE COMUNICACIÓN Y AGENDA DIGITAL	
Población Objetivo: 185 MUNICIPIOS DE LAS 22 REGIONES DEL ESTADO DE PUEBLA.	

Alineación

Plan Estatal de Desarrollo

Eje: 05 GOBIERNO TRANSFORMADOR Y DE RESULTADOS

Temática: 03 COMUNICACIÓN

Objetivo: 01 FORTALECER LA COMUNICACIÓN SOCIAL SOBRE LAS ACCIONES Y RIESGOS GUBERNAMENTALES.

Estrategia: 01 DISMINUCIÓN DE LOS RIESGOS EN LA COMUNICACIÓN GUBERNAMENTAL.

Línea de Acción: 01 IMPLEMENTAR PROCESOS SELECTIVOS DE INFORMACIÓN DEL GOBIERNO DEL ESTADO.

Línea de Acción: 02 OPTIMIZAR LOS CANALES DE COMUNICACIÓN INSTITUCIONALES DEL GOBIERNO DEL ESTADO.

Línea de Acción: 03 DESARROLLAR MECANISMOS EFICACES DE ATENCIÓN A CRISIS EN EL ESTADO.

Línea de Acción: 04 FORTALECER LAS LÍNEAS DE COMUNICACIÓN HUMANISTAS DEL GOBIERNO DEL ESTADO.

Resumen Narrativo

BOLETINES DIGITALES CON INFORMACIÓN GUBERNAMENTAL DIFUNDIDA.

Datos de Identificación del Indicador

Indicador: PORCENTAJE DE BOLETINES DIGITALES INFORMATIVOS DIFUNDIDOS.

Definición: EL INDICADOR REFLEJA LA PROPORCIÓN DE BOLETINES DIGITALES INFORMATIVOS DIFUNDIDOS EN RAZÓN DEL TOTAL PROGRAMADO.

Tipo ESTRATEGICO	Dimensión EFICIENCIA	Frecuencia de Medición MENSUAL	Desagregación Geográfica ESTATAL	Tipo de Fórmula PORCENTAJE
Unidad de Medida PORCENTAJE	Método de Cálculo (V1/V2)*100		Área Responsable DIRECCIÓN GENERAL DE COMUNICACIÓN	

Características del Indicador

Claridad CUMPLE	Relevancia CUMPLE	Economía NO_CUMPLE	Monitoreable CUMPLE	Adecuado CUMPLE	Aporte Marginal CUMPLE
Justificación					
ES DE FÁCIL COMPRENSIÓN Y EXPRESA CLARAMENTE A LO QUE SE REFIERE EL COMPONENTE.	ES DE FÁCIL COMPRENSIÓN Y EXPRESA CLARAMENTE A LO QUE SE REFIERE EL COMPONENTE.	LAS ACTIVIDADES ESTÁN PLASMADAS ACORDE AL PRESUPUESTO Y NO GENERA COSTOS ADICIONALES.	SE PUEDE DAR SEGUIMIENTO OPORTUNO AL CUMPLIMIENTO DEL INDICADOR.	REFLEJA EL LOGRO DEL COMPONENTE.	APORTA INFORMACIÓN PARA OTRAS ACTIVIDADES.

Serie de Información disponible: 2019

Medios de Verificación

LISTADO DE BOLETINES INFORMATIVOS DIGITALES DIFUNDIDOS CON FRECUENCIA DE MEDICIÓN MENSUAL, DOCUMENTOS BAJO RESGUARDO DE LA DIRECCIÓN GENERAL DE COMUNICACIÓN. LOS BOLETINES PUEDEN SER VERIFICADOS EN LA SIGUIENTE DIRECCIÓN ELECTRÓNICA:
<https://www.puebla.gob.mx/index.php/noticias>

Fuentes de Información

DIRECCIÓN GENERAL DE COMUNICACIÓN

Determinación de Metas - Indicador

Línea Base			Meta y Periodo de Cumplimiento		Parámetros de Semaforización		
Valor	Año	Periodo	Valor	Periodo	< 90.00Y <= 95.00	>= 90.00Y <= 95.00	< 90.00Y >= 115.00
100.00	2019	DICIEMBRE	100.00	DICIEMBRE			

Comportamiento del Indicador hacia la meta: NOMINAL

Factibilidad: ALTA

Descripción de la Factibilidad: ES FACTIBLE, YA QUE LA COORDINACIÓN GENERAL DE COMUNICACIÓN CUENTA CON LAS FACULTADES Y HERRAMIENTAS PARA SU REALIZACIÓN Y CON LA INFORMACIÓN PARA LA ELABORACIÓN DE MATERIALES INFORMATIVOS.

Metas de la Administración											
Año	2025	2026	2027	2028	2029	2030					
Valor	100.00	100.00	100.00	100.00	100.00	100.00					
Periodo	DICIEMBRE	DICIEMBRE	DICIEMBRE	DICIEMBRE	DICIEMBRE	DICIEMBRE					

Meta Anual											
ENERO	FEBRERO	MARZO	ABRIL	MAYO	JUNIO	JULIO	AGOSTO	SEPTIEMBRE	OCTUBRE	NOVIEMBRE	DICIEMBRE
8.33	8.33	8.33	8.33	8.33	8.33	8.33	8.33	8.33	8.33	8.33	8.33
										Anual:	100.00

Variable (1)											
Variable: NÚMERO DE BOLETINES DIGITALES INFORMATIVOS DIFUNDIDOS.											
Definición: LA VARIABLE INDICA EL NÚMERO DE BOLETINES INFORMATIVOS DIFUNDIDOS.											
Unidad de Medida:			Frecuencia de Medición:			Desagregación Geográfica:			Disponibilidad de la Información:		
BOLETÍN			MENSUAL			ESTATAL			31/12/2026		

Meta Anual											
ENERO	FEBRERO	MARZO	ABRIL	MAYO	JUNIO	JULIO	AGOSTO	SEPTIEMBRE	OCTUBRE	NOVIEMBRE	DICIEMBRE
60.00	60.00	60.00	60.00	60.00	60.00	60.00	60.00	60.00	60.00	60.00	60.00
										ANUAL:	720.00

Variable (2)											
Variable: TOTAL DE BOLETINES DIGITALES INFORMATIVOS PROGRAMADOS.											
Definición: LA VARIABLE INDICA EL TOTAL DE BOLETINES INFORMATIVOS PROGRAMADOS A DIFUNDIR.											
Unidad de Medida:			Frecuencia de Medición:			Desagregación Geográfica:			Disponibilidad de la Información:		
BOLETÍN			MENSUAL			ESTATAL			31/12/2026		

Meta Anual											
ENERO	FEBRERO	MARZO	ABRIL	MAYO	JUNIO	JULIO	AGOSTO	SEPTIEMBRE	OCTUBRE	NOVIEMBRE	DICIEMBRE
720.00	720.00	720.00	720.00	720.00	720.00	720.00	720.00	720.00	720.00	720.00	720.00
										ANUAL:	720.00

Datos de Identificación del Programa Presupuestario (PP)

Responsable del PP **Instancia(s) Ejecutora(s)**
Ramo: 22 ENTIDADES NO SECTORIZADAS 117 COORDINACIÓN GENERAL DE COMUNICACIÓN Y AGENDA DIGITAL
Institución: 117 COORDINACIÓN GENERAL DE COMUNICACIÓN Y AGENDA DIGITAL
Unidad Responsable: DA30 COORDINACIÓN GENERAL DE COMUNICACIÓN Y AGENDA DIGITAL
Población Objetivo: 185 MUNICIPIOS DE LAS 22 REGIONES DEL ESTADO DE PUEBLA.

Alineación

Plan Estatal de Desarrollo

Eje: 05 GOBIERNO TRANSFORMADOR Y DE RESULTADOS

Temática: 03 COMUNICACIÓN

Objetivo: 01 FORTALECER LA COMUNICACIÓN SOCIAL SOBRE LAS ACCIONES Y RIESGOS GUBERNAMENTALES.

Estrategia: 01 DISMINUCIÓN DE LOS RIESGOS EN LA COMUNICACIÓN GUBERNAMENTAL.

Línea de Acción: 01 IMPLEMENTAR PROCESOS SELECTIVOS DE INFORMACIÓN DEL GOBIERNO DEL ESTADO.

Línea de Acción: 02 OPTIMIZAR LOS CANALES DE COMUNICACIÓN INSTITUCIONALES DEL GOBIERNO DEL ESTADO.

Línea de Acción: 03 DESARROLLAR MECANISMOS EFICACES DE ATENCIÓN A CRISIS EN EL ESTADO.

Línea de Acción: 04 FORTALECER LAS LÍNEAS DE COMUNICACIÓN HUMANISTAS DEL GOBIERNO DEL ESTADO.

Resumen Narrativo

GESTIÓN ADMINISTRATIVA EFICIENTE TRANSPARENTE E IGUALITARIA IMPLEMENTADA.

Datos de Identificación del Indicador

Indicador: PORCENTAJE DE ACTIVIDADES REALIZADAS DEL PLAN ANUAL DE CAPACITACIÓN DE LA COORDINACIÓN GENERAL DE COMUNICACIÓN Y AGENDA DIGITAL.

Definición: EL INDICADOR REFLEJA LA PROPORCIÓN DE CUMPLIMIENTO DE ACTIVIDADES DEL PLAN ANUAL EN RAZÓN DE LAS ACCIONES PROGRAMADAS.

Tipo GESTION	Dimensión EFICIENCIA	Frecuencia de Medición IRREGULAR	Desagregación Geográfica ESTATAL	Tipo de Fórmula PORCENTAJE
Unidad de Medida PORCENTAJE		Método de Cálculo (V1/V2)*100	Área Responsable UNIDAD DE ENLACE ADMINISTRATIVO	

Características del Indicador

Claridad CUMPLE	Relevancia CUMPLE	Economía NO_CUMPLE	Monitoreable CUMPLE	Adecuado CUMPLE	Aporte Marginal CUMPLE
---------------------------	-----------------------------	------------------------------	-------------------------------	---------------------------	----------------------------------

Justificación

ES DE FÁCIL COMPRENSIÓN Y EXPRESA CLARAMENTE A LO QUE SE REFIERE EL COMPONENTE.	EL INDICADOR MIDE EL ELEMENTO PRIMORDIAL PARA EL LOGRO DEL COMPONENTE.	LAS ACTIVIDADES ESTÁN PLASMADAS ACORDE AL PRESUPUESTO Y NO GENERA COSTOS ADICIONALES.	SE PUEDE DAR SEGUIMIENTO OPORTUNO AL CUMPLIMIENTO DEL INDICADOR.	REFLEJA EL LOGRO DEL COMPONENTE.	APORTA INFORMACIÓN PARA OTROS INDICADORES.
---	--	---	--	----------------------------------	--

Serie de Información disponible: 2020

Medios de Verificación INFORME CON FRECUENCIA DE MEDICIÓN IRREGULAR, DE AVANCE DEL PLAN DE CAPACITACIÓN EN RESGUARDO DE LA UNIDAD DE ENLACE ADMINISTRATIVO	Fuentes de Información UNIDAD DE ENLACE ADMINISTRATIVO
--	--

Determinación de Metas - Indicador

Línea Base			Meta y Periodo de Cumplimiento		Parámetros de Semaforización		
Valor	Año	Periodo	Valor	Periodo	>=95.00Y<=115.00	>=90.00Y<=95.00	< 90.00Y >= 115.00
100.00	2020	DICIEMBRE	100.00	DICIEMBRE			

Comportamiento del Indicador hacia la meta:NOMINAL

Factibilidad: ALTA

Descripción de la Factibilidad: ES FACTIBLE, YA QUE LA COORDINACIÓN CUENTA CON LAS FACULTADES PARA SU REALIZACIÓN Y CON LA INFORAMCIÓN PARA SU CONSTRUCCIÓN.

Metas de la Administración

Año	2025	2026	2027	2028	2029	2030
Valor	100.00	100.00	100.00	100.00	100.00	100.00
Periodo	DICIEMBRE	DICIEMBRE	DICIEMBRE	DICIEMBRE	DICIEMBRE	DICIEMBRE

Meta Anual

ENERO	FEBRERO	MARZO	ABRIL	MAYO	JUNIO	JULIO	AGOSTO	SEPTIEMBRE	OCTUBRE	NOVIEMBRE	DICIEMBRE
											100.00
										Anual:	100.00

Variable (1)

Variable: NÚMERO DE ACTIVIDADES DEL PLAN ANUAL DE CAPACITACIÓN DE LA COORDINACIÓN GENERAL DE COMUNICACIÓN Y AGENDA DIGITAL REALIZADAS.

Definición: SE REFIERE A LA SUMATORIA DE ACTIVIDADES REALIZADAS.

Unidad de Medida:	Frecuencia de Medición:	Desagregación Geográfica:	Disponibilidad de la Información:
ACTIVIDAD	IRREGULAR	ESTATAL	31/12/2026

Meta Anual

ENERO	FEBRERO	MARZO	ABRIL	MAYO	JUNIO	JULIO	AGOSTO	SEPTIEMBRE	OCTUBRE	NOVIEMBRE	DICIEMBRE
											5.00
										ANUAL:	5.00

Variable (2)

Variable: TOTAL DE ACTIVIDADES DEL PLAN ANUAL DE CAPACITACIÓN PROGRAMADAS.

Definición: SE REFIERE AL TOTAL DE ACTIVIDADES DEL PLAN QUE SON PROGRAMADAS ANUALMENTE.

Unidad de Medida:	Frecuencia de Medición:	Desagregación Geográfica:	Disponibilidad de la Información:
ACTIVIDAD	IRREGULAR	ESTATAL	31/12/2026

Meta Anual

ENERO	FEBRERO	MARZO	ABRIL	MAYO	JUNIO	JULIO	AGOSTO	SEPTIEMBRE	OCTUBRE	NOVIEMBRE	DICIEMBRE
											5.00
										ANUAL:	5.00

Datos de Identificación del Programa Presupuestario (PP)

Responsable del PP

Instancia(s) Ejecutora(s)

Ramo: 22 ENTIDADES NO SECTORIZADAS

138 INSTITUTO POBLANO DE LOS PUEBLOS INDÍGENAS

Institución: 138 INSTITUTO POBLANO DE LOS PUEBLOS INDÍGENAS

Unidad Responsable: DA3Q INSTITUTO POBLANO DE LOS PUEBLOS INDÍGENAS

Población Objetivo: PERSONAS DE MUNICIPIOS INDÍGENAS, MUNICIPIOS CON PRESENCIA DE POBLACIÓN INDÍGENA Y MUNICIPIOS CON PRESENCIA INDÍGENA DISPERSA.

Alineación

Plan Estatal de Desarrollo

Eje: 01 HUMANISMO CON BIENESTAR

Temática: 03 EDUCACIÓN

Objetivo: 01 IMPULSAR LA EDUCACIÓN BAJO UN ENFOQUE DE INTERCULTURALIDAD CRÍTICA CON EQUIDAD, INCLUSIÓN Y PERSPECTIVA HUMANISTA.

Estrategia: 05 IMPLEMENTACIÓN DE PROGRAMAS EDUCATIVOS CON PERSPECTIVA INTERCULTURAL, HUMANISTA, IGUALDAD SUSTANTIVA Y SOSTENIBLE.

Línea de Acción: 04 GARANTIZAR LA INCLUSIÓN DE LOS PUEBLOS INDÍGENAS EN TODOS LOS ÁMBITOS EDUCATIVOS; ASÍ COMO EL FOMENTO DE LAS LENGUAS MATERNAS.

Resumen Narrativo

CONTRIBUIR AL DESARROLLO INTEGRAL DE LOS PUEBLOS Y COMUNIDADES INDÍGENAS Y POBLACIÓN AFROMEXICANA DEL ESTADO DE PUEBLA MEDIANTE EL DESARROLLO DE CONDICIONES FAVORABLES PARA EL EJERCICIO DE SUS DERECHOS.

Datos de Identificación del Indicador

Indicador: PORCENTAJE DE POBLACIÓN INDÍGENA EN SITUACIÓN DE POBREZA EXTREMA ATENDIDA.

Definición: MIDE LA PROPORCIÓN DE POBLACIÓN EN SITUACIÓN DE POBREZA EN MUNICIPIOS INDÍGENAS Y CON PRESENCIA INDÍGENA EN EL ESTADO DE PUEBLA, OBTENIDO CON INFORMACIÓN DE LOS INFORMES QUINQUENALES DE MEDICIÓN DE LA POBREZA DEL CONSEJO NACIONAL DE EVALUACIÓN DE LA POLÍTICA DE DESARROLLO SOCIAL Y DE LA CLASIFICACIÓN DE MUNICIPIOS INDÍGENAS Y CON PRESENCIA INDÍGENA DEL INSTITUTO NACIONAL DE LOS PUEBLOS INDÍGENAS.

Tipo	Dimensión	Frecuencia de Medición	Desagregación Geográfica	Tipo de Fórmula
ESTRATEGICO	EFICACIA	QUINQUENAL	MUNICIPAL	PORCENTAJE
Unidad de Medida		Método de Cálculo	Área Responsable	
PORCENTAJE		$(V1/V2)*100$	DA3Q INSTITUTO POBLANO DE LOS PUEBLOS INDÍGENAS	

Características del Indicador

Claridad	Relevancia	Economía	Monitoreable	Adecuado	Aporte Marginal
CUMPLE	CUMPLE	CUMPLE	CUMPLE	CUMPLE	CUMPLE

Justificación

ES UN INDICADOR PROXY QUE ESTABLECE CLARAMENTE SU RELACIÓN CON EL RESUMEN NARRATIVO DEL FIN.	SE RELACIONA INDIRECTAMENTE CON EL CUMPLIMIENTO DEL PROÓSITO.	LA INFORMACIÓN LA GENERA EL CONSEJO NACIONAL DE EVALUACIÓN DE LA POLÍTICA DE DESARROLLO SOCIAL CADA 5 AÑOS.	LA INFORMACIÓN ES DE ACESO PÚBLICO CADA 5 AÑOS.	COMO EL OBJETIVO ES CONTRIBUIR A LA DISMINUCIÓN DE LAS CONDICIONES DE DESIGUALDAD, EL INDICADOR DE POBREZA SE RELACIONA DIRECTA Y CONCRETAMENTE CON DICHO OBJETIVO.	SU INFORMACIÓN ES SUFICIENTE PARA CONOCER SI SE CONTRIBUYE A DISMINUIR LAS CONDICIONES CONCRETAS DE DESIGUALDAD.
--	---	---	---	---	--

Serie de Información disponible: SE CUENTA CON MEDICIONES DE 2015 DEL CONSEJO NACIONAL DE EVALUACIÓN DE LA POLÍTICA DE DESARROLLO SOCIAL.

Medios de Verificación

TABULADO DE MEDICIÓN DE LA POBREZA INDÍGENA DE PUEBLA ELABORADO POR EL INSTITUTO DE PUEBLOS INDÍGENAS CON INFORMACIÓN DE INDICADORES DE POBREZA POR MUNICIPIO DEL CONSEJO NACIONAL DE EVALUACIÓN DE LA POLÍTICA DE DESARROLLO SOCIAL Y LOS 75 MUNICIPIOS CONSIDERADOS COMO INDÍGENAS O CON PRESENCIA INDÍGENA SEGÚN EL INSTITUTO NACIONAL DE LOS PUEBLOS INDÍGENAS, CON FRECUENCIA DE MEDICIÓN QUINQUENAL; DISPONIBLE PARA SU CONSULTA EN EL TELEFONO 222 279 9605, CON DISPONIBILIDAD DE LA INFORMACION EL 31 DE DICIEMBRE

Fuentes de Información

PUBLICACIONES SOBRE MEDICIÓN DE LA POBREZA EN LA POBLACIÓN EN POR EL CONSEJO NACIONAL DE EVALUACIÓN DE LA POLÍTICA DE DESARROLLO SOCIAL.

Determinación de Metas - Indicador

Línea Base			Meta y Periodo de Cumplimiento		Parámetros de SemafORIZACIÓN		
Valor	Año	Periodo	Valor	Periodo			
55.18	2015	DICIEMBRE	0.62	DICIEMBRE	>0.52Y<=0.58	>0.58Y<=0.71	<0.52Y>0.71

Comportamiento del Indicador hacia la meta:DESCENDENTE

Factibilidad: ALTA

Descripción de la Factibilidad: ES UNA PRIORIDAD DENTRO DEL PROGRAMA DE TRABAJO DE LA INSTITUCIÓN Y HA SIDO PRIORIDAD DE LOS GOBIERNOS ESTATALES

E088 DESARROLLO INTEGRAL DE LOS PUEBLOS INDÍGENAS
NIVEL FIN

Metas de la Administración											
Año	2025	2026	2027	2028	2029	2030					
Valor	0.62	0.62	0.62	0.62	0.62	0.62					
Periodo	DICIEMBRE	DICIEMBRE	DICIEMBRE	DICIEMBRE	DICIEMBRE	DICIEMBRE					

Meta Anual											
ENERO	FEBRERO	MARZO	ABRIL	MAYO	JUNIO	JULIO	AGOSTO	SEPTIEMBRE	OCTUBRE	NOVIEMBRE	DICIEMBRE
										Anual:	0.62

Variable (1)											
Variable: NÚMERO DE PERSONAS EN SITUACIÓN DE POBREZA EXTREMA EN MUNICIPIOS INDÍGENAS Y CON PRESENCIA INDÍGENA EN EL ESTADO DE PUEBLA.											
Definición: ES LA SUMATORIA DE LAS PERSONAS IDENTIFICADAS EN SITUACIÓN DE POBREZA CADA 5 AÑOS POR EL CONSEJO NACIONAL DE EVALUACIÓN DE LA POLÍTICA DE DESARROLLO SOCIAL, EN LOS 75 MUNICIPIOS INDÍGENAS Y CON PRESENCIA INDÍGENA EN EL ESTADO DE PUEBLA. TALES MUNICIPIOS DE FILTRAN CONSIDERANDO LOS CRITERIOS DEL INSTITUTO NACIONAL DE LOS PUEBLOS INDÍGENAS.											
Unidad de Medida:			Frecuencia de Medición:			Desagregación Geográfica:			Disponibilidad de la Información:		
PERSONA			QUINQUENAL			MUNICIPAL			31/12/2026		

Meta Anual											
ENERO	FEBRERO	MARZO	ABRIL	MAYO	JUNIO	JULIO	AGOSTO	SEPTIEMBRE	OCTUBRE	NOVIEMBRE	DICIEMBRE
										ANUAL:	13,101.50 13,101.50

Variable (2)											
Variable: NÚMERO DE PERSONAS EN MUNICIPIOS INDÍGENAS Y CON PRESENCIA INDÍGENA EN EL ESTADO DE PUEBLA (QUE VALE T).											
Definición: ES LA SUMATORIA DE LAS PERSONAS IDENTIFICADAS CADA 5 AÑOS POR EL CONSEJO NACIONAL DE EVALUACIÓN DE LA POLÍTICA DE DESARROLLO SOCIAL, EN LOS 75 MUNICIPIOS INDÍGENAS Y CON PRESENCIA INDÍGENA, TALES MUNICIPIOS SE FILTRAN CONSIDERANDO LOS CRITERIOS DEL INSTITUTO NACIONAL DE LOS PUEBLOS INDÍGENAS).											
Unidad de Medida:			Frecuencia de Medición:			Desagregación Geográfica:			Disponibilidad de la Información:		
PERSONA			QUINQUENAL			MUNICIPAL			31/12/2026		

Meta Anual											
ENERO	FEBRERO	MARZO	ABRIL	MAYO	JUNIO	JULIO	AGOSTO	SEPTIEMBRE	OCTUBRE	NOVIEMBRE	DICIEMBRE
										ANUAL:	2,100,043.05 2,100,043.05

Datos de Identificación del Programa Presupuestario (PP)

Responsable del PP

Instancia(s) Ejecutora(s)

Ramo: 22 ENTIDADES NO SECTORIZADAS

138 INSTITUTO POBLANO DE LOS PUEBLOS INDÍGENAS

Institución: 138 INSTITUTO POBLANO DE LOS PUEBLOS INDÍGENAS

Unidad Responsable: DA3Q INSTITUTO POBLANO DE LOS PUEBLOS INDÍGENAS

Población Objetivo: PERSONAS DE MUNICIPIOS INDÍGENAS, MUNICIPIOS CON PRESENCIA DE POBLACIÓN INDÍGENA Y MUNICIPIOS CON PRESENCIA INDÍGENA DISPERSA.

Alineación

Plan Estatal de Desarrollo

Eje: 01 HUMANISMO CON BIENESTAR

Temática: 03 EDUCACIÓN

Objetivo: 01 IMPULSAR LA EDUCACIÓN BAJO UN ENFOQUE DE INTERCULTURALIDAD CRÍTICA CON EQUIDAD, INCLUSIÓN Y PERSPECTIVA HUMANISTA.

Estrategia: 05 IMPLEMENTACIÓN DE PROGRAMAS EDUCATIVOS CON PERSPECTIVA INTERCULTURAL, HUMANISTA, IGUALDAD SUSTANTIVA Y SOSTENIBLE.

Línea de Acción: 04 GARANTIZAR LA INCLUSIÓN DE LOS PUEBLOS INDÍGENAS EN TODOS LOS ÁMBITOS EDUCATIVOS; ASÍ COMO EL FOMENTO DE LAS LENGUAS MATERNAS.

Resumen Narrativo

LA POBLACIÓN INDÍGENA Y AFROMEXICANA MEJORAN SUS CONDICIONES DE DESARROLLO INTEGRAL.

Datos de Identificación del Indicador

Indicador: PORCENTAJE DE POBLACIÓN INDÍGENA Y AFROMEXICANA ATENDIDA.

Definición: ES UN INDICADOR PROXY, QUE MIDE EL PORCENTAJE DE MUNICIPIOS INDÍGENAS Y CON PRESENCIA INDÍGENA, CON ACCESO A SUS DERECHOS ECONÓMICOS, SOCIALES Y CULTURALES, PARTICIPANDO EN EL DISEÑO, EJECUCIÓN O EVALUACIÓN AUTOGESTIVA, DE POLÍTICAS PÚBLICAS Y PROGRAMAS PRESUPUESTARIOS O PROYECTOS ESPECÍFICOS DE ALGUNO DE LOS TRES NIVELES DE GOBIERNO. DESDE EL MOMENTO DE DICHA PARTICIPACIÓN SE ESTÁ REALIZANDO UN EJERCICIO DE SUS DERECHOS, QUE DEBERÁ IR INCREMENTANDO.

Tipo	Dimensión	Frecuencia de Medición	Desagregación Geográfica	Tipo de Fórmula
ESTRATEGICO	EFICACIA	ANUAL	MUNICIPAL	PORCENTAJE
Unidad de Medida	Método de Cálculo	Área Responsable		
PORCENTAJE	$(V1/V2)*100$	DA3Q INSTITUTO POBLANO DE LOS PUEBLOS INDÍGENAS		

Características del Indicador

Claridad	Relevancia	Economía	Monitoreable	Adecuado	Aporte Marginal
CUMPLE	CUMPLE	CUMPLE	CUMPLE	CUMPLE	CUMPLE

Justificación

SE DEFINE CLARAMENTE LO QUE SE PRETENDE MEDIR	PROPORCIONA INFORMACIÓN DE LA MEDIDA EN QUE LOS MUNICIPIOS PARTICIPAN LA TOMA DE DECISIONES RELACIONADAS CON EL EJERCICIO DE SUS DERECHOS	LA INFORMACIÓN SE OBTENDRÁ DE LOS REGISTROS INTERNOS DEL IPPI SOBRE LA PARTICIPACIÓN DE LA POBLACIÓN DE LOS MUNICIPIOS EN LOS ESPACIOS DE DECISIÓN	LA INFORMACIÓN SE ASENTARÁ EN LOS REGISTROS DEL IPPI EN CADA REGIÓN Y DE SU CONCENTRADO	MIDE LA ASISTENCIA DE PERSONAS DE LOS MUNICIPIOS EN ESPACIOS DE PARTICIPACIÓN Y TOMA DE DECISIONES CONCRETOS	Su información es suficiente para conocer si hay condiciones de ejercicio de derechos
---	---	--	---	--	---

Serie de Información disponible: 2020, 2021, 2022, 2023

Medios de Verificación

BASE DE DATOS DE LAS ACCIONES PARA ATENDER Y MEJORAR EL DESARROLLO INTEGRAL DE LOS PUEBLOS INDÍGENAS Y AFROMEXICANA DEL ESTADO DE PUEBLA. FRECUENCIA DE MEDICIÓN: ANUAL; PARA CONSULTAR LA INFORMACIÓN, DEBERÁ SER MEDIANTE SOLICITUD AL INSTITUTO POBLANO DE LOS PUEBLOS INDÍGENAS

Fuentes de Información

SISTEMA INTEGRAL DE INFORMACIÓN DEL INSTITUTO POBLANO DE LOS PUEBLOS INDÍGENAS.

Determinación de Metas - Indicador

Línea Base			Meta y Periodo de Cumplimiento		Parámetros de Semaforización		
Valor	Año	Periodo	Valor	Periodo	> 95.00Y <= 115.00	>= 90.00Y <= 95.00	< 90.00Y > 115.00
1.00	2020	DICIEMBRE	100.00	DICIEMBRE			

Comportamiento del Indicador hacia la meta: ASCENDENTE

Factibilidad: ALTA

Descripción de la Factibilidad: ES UNA PRIORIDAD DENTRO DEL PROGRAMA DE TRABAJO DE LA INSTITUCIÓN.

E088 DESARROLLO INTEGRAL DE LOS PUEBLOS
INDÍGENAS
NIVEL PROPÓSITO

Metas de la Administración										
Año	2025	2026	2027	2028	2029	2030				
Valor	100.00	100.00	20.00	100.00	100.00	100.00				
Periodo	DICIEMBRE	DICIEMBRE	DICIEMBRE	DICIEMBRE	DICIEMBRE	DICIEMBRE				

Meta Anual										
ENERO	FEBRERO	MARZO	ABRIL	MAYO	JUNIO	JULIO	AGOSTO	SEPTIEMBRE	OCTUBRE	NOVIEMBRE
										DICIEMBRE
										100.00
Anual:										100.00

Variable (1)										
Variable: NÚMERO DE MUNICIPIOS INDÍGENAS Y CON PRESENCIA INDÍGENA EN EL ESTADO DE PUEBLA ATENDIDOS.										
Definición: ES LA SUMATORIA DE MUNICIPIOS (INDÍGENAS Y CON PRESENCIA INDÍGENA) ATENDIDOS.										
Unidad de Medida:		Frecuencia de Medición:		Desagregación Geográfica:			Disponibilidad de la Información:			
MUNICIPIO		ANUAL		MUNICIPAL			31/12/2024			

Meta Anual										
ENERO	FEBRERO	MARZO	ABRIL	MAYO	JUNIO	JULIO	AGOSTO	SEPTIEMBRE	OCTUBRE	NOVIEMBRE
										DICIEMBRE
										60.00
ANUAL:										60.00

Variable (2)										
Variable: NÚMERO DE MUNICIPIOS INDÍGENAS Y CON PRESENCIA INDÍGENA EN EL ESTADO DE PUEBLA QUE SE PROGRAMA ATENDER CON TODO EL PROGRAMA PRESUPUESTARIO.										
Definición: DATOS ESTADÍSTICOS PUBLICADOS POR EL INSTITUTO NACIONAL DE LOS PUEBLOS INDÍGENAS. LOS MUNICIPIOS INDÍGENAS SON LOS QUE TIENEN MÁS DEL 40% DE POBLACIÓN INDÍGENA Y, LOS MUNICIPIOS CON PRESENCIA INDÍGENA, SON LOS QUE TIENEN UNA POBLACIÓN INDÍGENA DE MÁS DE 5 MIL. LA SUMATORIA DE AMBAS CATEGORÍAS ES DE 75 MUNICIPIOS EN EL ESTADO DE PUEBLA.										
Unidad de Medida:		Frecuencia de Medición:		Desagregación Geográfica:			Disponibilidad de la Información:			
MUNICIPIO		ANUAL		MUNICIPAL			31/12/2024			

Meta Anual										
ENERO	FEBRERO	MARZO	ABRIL	MAYO	JUNIO	JULIO	AGOSTO	SEPTIEMBRE	OCTUBRE	NOVIEMBRE
										DICIEMBRE
										60.00
ANUAL:										60.00

Datos de Identificación del Programa Presupuestario (PP)

Responsable del PP

Instancia(s) Ejecutora(s)

Ramo: 22 ENTIDADES NO SECTORIZADAS

138 INSTITUTO POBLANO DE LOS PUEBLOS INDÍGENAS

Institución: 138 INSTITUTO POBLANO DE LOS PUEBLOS INDÍGENAS

Unidad Responsable: DA3Q INSTITUTO POBLANO DE LOS PUEBLOS INDÍGENAS

Población Objetivo: PERSONAS DE MUNICIPIOS INDÍGENAS, MUNICIPIOS CON PRESENCIA DE POBLACIÓN INDÍGENA Y MUNICIPIOS CON PRESENCIA INDÍGENA DISPERSA.

Alineación

Plan Estatal de Desarrollo

Eje: 01 HUMANISMO CON BIENESTAR

Temática: 03 EDUCACIÓN

Objetivo: 01 IMPULSAR LA EDUCACIÓN BAJO UN ENFOQUE DE INTERCULTURALIDAD CRÍTICA CON EQUIDAD, INCLUSIÓN Y PERSPECTIVA HUMANISTA.

Estrategia: 05 IMPLEMENTACIÓN DE PROGRAMAS EDUCATIVOS CON PERSPECTIVA INTERCULTURAL, HUMANISTA, IGUALDAD SUSTANTIVA Y SOSTENIBLE.

Línea de Acción: 04 GARANTIZAR LA INCLUSIÓN DE LOS PUEBLOS INDÍGENAS EN TODOS LOS ÁMBITOS EDUCATIVOS; ASÍ COMO EL FOMENTO DE LAS LENGUAS MATERNAS.

Resumen Narrativo

MECANISMOS DE GOBERNANZA INDÍGENA Y DIÁLOGO INTERCULTURAL ATENDIDOS.

Datos de Identificación del Indicador

Indicador: PORCENTAJE DE MECANISMOS DE GOBERNANZA INDÍGENA ATENDIDOS.

Definición: INDICADOR QUE MIDE LA CANTIDAD DE MECANISMOS DE GOBERNANZA PROPIOS DE LOS PUEBLOS INDÍGENAS QUE, EN UN PERÍODO DETERMINADO, HAN SIDO SOLICITADOS, ATENDIDOS Y PUESTOS EN FUNCIONAMIENTO CON LA PARTICIPACIÓN ACTIVA DE SUS MIEMBROS Y SU RECONOCIMIENTO.

Tipo	Dimensión	Frecuencia de Medición	Desagregación Geográfica	Tipo de Fórmula
ESTRATEGICO	EFICACIA	ANUAL	ESTATAL	PORCENTAJE
Unidad de Medida		Método de Cálculo	Área Responsable	
MECANISMO		$(V1/V2)*100$	DIRECCIÓN DE DIÁLOGO Y CONCERTACIÓN, DIRECCIÓN DE OFICINAS DE REPRESENTACIÓN.	

Características del Indicador

Claridad	Relevancia	Economía	Monitoreable	Adecuado	Aporte Marginal
CUMPLE	CUMPLE	CUMPLE	CUMPLE	CUMPLE	CUMPLE

Justificación

EL INDICADOR ES PRECISO, YA QUE SUMA PRODUCTOS CONCRETOS Y VERIFICABLES.	ES RELEVANTE PORQUE MIDE EL CONJUNTO DE ACCIONES QUE MATERIALIZAN EL FORTALECIMIENTO DE LA GOBERNANZA.	LA INFORMACIÓN REQUERIDA PARA ESTE INDICADOR SE GENERA EN EL MARCO DE LA OPERACIÓN REGULAR DEL PROGRAMA, POR LO QUE NO IMPLICA COSTOS ADICIONALES	PUEDEN SER VERIFICADOS DE FORMA INDEPENDIENTE A TRAVÉS DE LAS ACTAS Y DOCUMENTOS OFICIALES.	MIDE DIRECTAMENTE LA ENTREGA DE LOS BIENES Y SERVICIOS QUE DEFINEN AL COMPONENTE.	CUANTIFICA LA CREACIÓN DE LA ESTRUCTURA BASE PARA LA GOBERNANZA Y LA TRANSVERSALIDAD.
--	--	---	---	---	---

Serie de Información disponible: N/A

Medios de Verificación

REGISTRO DE MECANISMOS DE GOBERNANZA ELABORADO POR EL INSTITUTO DE PUEBLOS INDÍGENAS CON FRECUENCIA DE MEDICIÓN ANUAL; DISPONIBLE PARA SU CONSULTA EN LA DIRECCIÓN DE DIÁLOGO Y CONCERTACIÓN Y LA DIRECCIÓN DE OFICINAS DE REPRESENTACIÓN, CON TELÉFONO 222 279 9605, CON DISPONIBILIDAD DE LA INFORMACIÓN EL 31 DE DICIEMBRE DE 2026

Fuentes de Información

REGISTROS ADMINISTRATIVOS PRODUCIDOS EN EL MARCO DE LA GESTIÓN OPERATIVA DEL PROGRAMA.

Determinación de Metas - Indicador

Línea Base			Meta y Periodo de Cumplimiento		Parámetros de Semaforización		
Valor	Año	Periodo	Valor	Periodo			
0.00	2025	DICIEMBRE	100.00	DICIEMBRE	<div></div>	<div></div>	<div></div>

Comportamiento del Indicador hacia la meta: ASCENDENTE

Factibilidad: ALTA

Descripción de la Factibilidad: ES FACTIBLE, AUNQUE POR SER EL PRIMER AÑO DE MEDICIÓN SE PUEDEN PRESENTAR LIMITACIONES INICIALES EN CUANTO A LA DISPONIBILIDAD, DESAGREGACIÓN Y VALIDACIÓN DE LA INFORMACIÓN

E088 DESARROLLO INTEGRAL DE LOS PUEBLOS INDÍGENAS

NIVEL COMPONENTE 1

Metas de la Administración											
Año	2025	2026	2027	2028	2029	2030					
Valor	100.00	100.00	100.00	100.00	100.00	100.00					
Periodo	DICIEMBRE	DICIEMBRE	DICIEMBRE	DICIEMBRE	DICIEMBRE	DICIEMBRE					

Meta Anual											
ENERO	FEBRERO	MARZO	ABRIL	MAYO	JUNIO	JULIO	AGOSTO	SEPTIEMBRE	OCTUBRE	NOVIEMBRE	DICIEMBRE
										Anual:	100.00 100.00

Variable (1)

Variable: MECANISMOS DE GOBERNANZA SOLICITADO.

Definición: ES NÚMERO DE MECANISMOS DE GOBERNANZA SOLICITADO.

Unidad de Medida:	Frecuencia de Medición:	Desagregación Geográfica:	Disponibilidad de la Información:								
MECANISMO	ANUAL	ESTATAL	31/12/2026								

Meta Anual											
ENERO	FEBRERO	MARZO	ABRIL	MAYO	JUNIO	JULIO	AGOSTO	SEPTIEMBRE	OCTUBRE	NOVIEMBRE	DICIEMBRE
										ANUAL:	17.00 17.00

Variable (2)

Variable: MECANISMOS DE GOBERNANZA ATENDIDOS.

Definición: ES NÚMERO DE MECANISMOS DE GOBERNANZA ATENDIDOS

Unidad de Medida:	Frecuencia de Medición:	Desagregación Geográfica:	Disponibilidad de la Información:								
MECANISMO	ANUAL	ESTATAL	31/12/2026								

Meta Anual											
ENERO	FEBRERO	MARZO	ABRIL	MAYO	JUNIO	JULIO	AGOSTO	SEPTIEMBRE	OCTUBRE	NOVIEMBRE	DICIEMBRE
										ANUAL:	17.00 17.00

Datos de Identificación del Programa Presupuestario (PP)

Responsable del PP

Instancia(s) Ejecutora(s)

Ramo: 22 ENTIDADES NO SECTORIZADAS

138 INSTITUTO POBLANO DE LOS PUEBLOS INDÍGENAS

Institución: 138 INSTITUTO POBLANO DE LOS PUEBLOS INDÍGENAS

Unidad Responsable: DA3Q INSTITUTO POBLANO DE LOS PUEBLOS INDÍGENAS

Población Objetivo: PERSONAS DE MUNICIPIOS INDÍGENAS, MUNICIPIOS CON PRESENCIA DE POBLACIÓN INDÍGENA Y MUNICIPIOS CON PRESENCIA INDÍGENA DISPERSA.

Alineación

Plan Estatal de Desarrollo

Eje: 01 HUMANISMO CON BIENESTAR

Temática: 03 EDUCACIÓN

Objetivo: 01 IMPULSAR LA EDUCACIÓN BAJO UN ENFOQUE DE INTERCULTURALIDAD CRÍTICA CON EQUIDAD, INCLUSIÓN Y PERSPECTIVA HUMANISTA.

Estrategia: 05 IMPLEMENTACIÓN DE PROGRAMAS EDUCATIVOS CON PERSPECTIVA INTERCULTURAL, HUMANISTA, IGUALDAD SUSTANTIVA Y SOSTENIBLE.

Línea de Acción: 04 GARANTIZAR LA INCLUSIÓN DE LOS PUEBLOS INDÍGENAS EN TODOS LOS ÁMBITOS EDUCATIVOS; ASÍ COMO EL FOMENTO DE LAS LENGUAS MATERNAS.

Resumen Narrativo

ACCIONES DE BIENESTAR COMUNITARIO ORIENTADAS A LA PROMOCIÓN Y FORTALECIMIENTO DE LA IDENTIDAD CULTURAL IMPLEMENTADAS.

Datos de Identificación del Indicador

Indicador: PORCENTAJE DE ACCIONES IMPLEMENTADAS DE BIENESTAR COMUNITARIO.

Definición: INDICADOR QUE REPRESENTA EL TOTAL DE ACCIONES IMPLEMENTADAS CON EL OBJETIVO DE PROMOVER EL BIENESTAR DE LA POBLACIÓN INDÍGENA.

Tipo
ESTRATEGICO

Dimensión
EFICACIA

Frecuencia de Medición
ANUAL

Desagregación Geográfica
ESTATAL

Tipo de Fórmula
PORCENTAJE

Unidad de Medida
ACCIÓN

Método de Cálculo
 $(V1/V2)*100$

Área Responsable
DIRECCIÓN DE DESARROLLO CON IDENTIDAD INDÍGENA, DIRECCIÓN DE OFICINAS DE REPRESENTACIÓN.

Características del Indicador

Claridad
CUMPLE

Relevancia
CUMPLE

Economía
CUMPLE

Monitoreable
CUMPLE

Adecuado
CUMPLE

Aporte Marginal
CUMPLE

Justificación

EL INDICADOR ES PRECISO, YA QUE SUMA PRODUCTOS CONCRETOS Y VERIFICABLES.

ES RELEVANTE PORQUE MIDE EL CONJUNTO DE ACCIONES QUE MATERIALIZAN EL IMPULSO AL BIENESTAR CON IDENTIDAD.

LA INFORMACIÓN SE GENERA COMO PARTE DE LA OPERACIÓN NORMAL DEL PROGRAMA, SIN COSTOS ADICIONALES.

PUEDEN SER VERIFICADO DE FORMA INDEPENDIENTE A TRAVÉS DE LOS DOCUMENTOS, CONVENIOS Y OFICIOS.

MIDE DIRECTAMENTE LA ENTREGA DE LOS BIENES Y SERVICIOS QUE DEFINEN AL COMPONENTE.

CUANTIFICA LA LABOR DE ARTICULACIÓN Y GESTIÓN DEL INSTITUTO PARA EL BIENESTAR COMUNITARIO.

Serie de Información disponible: NO APLICA

Medios de Verificación

REGISTRO DE ACCIONES IMPLEMENTADAS PARA EL IMPULSO DEL BIENESTAR COMUNITARIO, ELABORADO POR EL INSTITUTO DE PUEBLOS INDÍGENAS CON FRECUENCIA DE MEDICIÓN ANUAL; DISPONIBLE PARA SU CONSULTA EN LA DIRECCIÓN DE DESARROLLO CON IDENTIDAD INDÍGENA, Y LA DIRECCIÓN DE OFICINAS DE REPRESENTACIÓN, CON TELÉFONO 222 279 9605, CON DISPONIBILIDAD DE LA INFORMACIÓN EL 31 DE DICIEMBRE DE 2026

Fuentes de Información

REGISTROS ADMINISTRATIVOS

Determinación de Metas - Indicador

Línea Base

Valor
0.00

Año
2025

Periodo
NOVIEMBRE

Meta y Periodo de Cumplimiento

Valor
100.00

Periodo
DICIEMBRE

Parámetros de Semaforización

>=90.00Y<=95.00

>=90.00Y<=95.00

<90.00Y>=95.00

Comportamiento del Indicador hacia la meta: ASCENDENTE

Factibilidad: ALTA

Descripción de la Factibilidad: ES FACTIBLE, AUNQUE POR SER EL PRIMER AÑO DE MEDICIÓN SE PUEDEN PRESENTAR LIMITACIONES INICIALES EN CUANTO A LA DISPONIBILIDAD, DESAGREGACIÓN Y VALIDACIÓN DE LA INFORMACIÓN

E088 DESARROLLO INTEGRAL DE LOS PUEBLOS
INDÍGENAS
NIVEL COMPONENTE 2

Metas de la Administración											
Año	2025	2026	2027	2028	2029	2030					
Valor	100.00	100.00	100.00	100.00	100.00	100.00					
Periodo	DICIEMBRE	DICIEMBRE	DICIEMBRE	DICIEMBRE	DICIEMBRE	DICIEMBRE					

Meta Anual											
ENERO	FEBRERO	MARZO	ABRIL	MAYO	JUNIO	JULIO	AGOSTO	SEPTIEMBRE	OCTUBRE	NOVIEMBRE	DICIEMBRE
										Anual:	100.00 100.00

Variable (1)											
Variable: ACCIONES REALIZADAS.											
Definición: ES EL NÚMERO DE ACCIONES REALIZADAS.											
Unidad de Medida:			Frecuencia de Medición:			Desagregación Geográfica:			Disponibilidad de la Información:		
ACCIÓN			ANUAL			ESTATAL			31/12/2026		

Meta Anual											
ENERO	FEBRERO	MARZO	ABRIL	MAYO	JUNIO	JULIO	AGOSTO	SEPTIEMBRE	OCTUBRE	NOVIEMBRE	DICIEMBRE
										ANUAL:	17.00 17.00

Variable (2)											
Variable: ACCIONES PROGRAMADAS.											
Definición: ES EL NÚMERO DE ACCIONES PROGRAMADAS.											
Unidad de Medida:			Frecuencia de Medición:			Desagregación Geográfica:			Disponibilidad de la Información:		
ACCIÓN			ANUAL			ESTATAL			31/12/2026		

Meta Anual											
ENERO	FEBRERO	MARZO	ABRIL	MAYO	JUNIO	JULIO	AGOSTO	SEPTIEMBRE	OCTUBRE	NOVIEMBRE	DICIEMBRE
										ANUAL:	17.00 17.00

Datos de Identificación del Programa Presupuestario (PP)

Responsable del PP

Instancia(s) Ejecutora(s)

Ramo: 22 ENTIDADES NO SECTORIZADAS

138 INSTITUTO POBLANO DE LOS PUEBLOS INDÍGENAS

Institución: 138 INSTITUTO POBLANO DE LOS PUEBLOS INDÍGENAS

Unidad Responsable: DA3Q INSTITUTO POBLANO DE LOS PUEBLOS INDÍGENAS

Población Objetivo: PERSONAS DE MUNICIPIOS INDÍGENAS, MUNICIPIOS CON PRESENCIA DE POBLACIÓN INDÍGENA Y MUNICIPIOS CON PRESENCIA INDÍGENA DISPERSA.

Alineación

Plan Estatal de Desarrollo

Eje: 01 HUMANISMO CON BIENESTAR

Temática: 03 EDUCACIÓN

Objetivo: 01 IMPULSAR LA EDUCACIÓN BAJO UN ENFOQUE DE INTERCULTURALIDAD CRÍTICA CON EQUIDAD, INCLUSIÓN Y PERSPECTIVA HUMANISTA.

Estrategia: 05 IMPLEMENTACIÓN DE PROGRAMAS EDUCATIVOS CON PERSPECTIVA INTERCULTURAL, HUMANISTA, IGUALDAD SUSTANTIVA Y SOSTENIBLE.

Línea de Acción: 04 GARANTIZAR LA INCLUSIÓN DE LOS PUEBLOS INDÍGENAS EN TODOS LOS ÁMBITOS EDUCATIVOS; ASÍ COMO EL FOMENTO DE LAS LENGUAS MATERNAS.

Resumen Narrativo

ACCIONES DE PATRIMONIO CULTURAL Y EDUCACIÓN PERTINENTE REALIZADAS.

Datos de Identificación del Indicador

Indicador: PORCENTAJE DE ACCIONES REALIZADAS PARA LA PRESERVACION DEL PATRIMONIO CULTURAL Y EDUCACIÓN PERTINENTE .

Definición: INDICADOR QUE MIDE LAS ACCIONES REALIZADAS PARA IMPULSAR LA PRESERVACIÓN DEL PATRIMONIO CULTURAL Y LA EDUCACIÓN PERTINENTE DE LAS COMUNIDADES INDÍGENAS Y AFROMEXICANAS.

Tipo	Dimensión	Frecuencia de Medición	Desagregación Geográfica	Tipo de Fórmula
ESTRATEGICO	EFICACIA	ANUAL	ESTATAL	PORCENTAJE
Unidad de Medida		Método de Cálculo	Área Responsable	
ACCIÓN		(V1/V2)*100	DIRECCIÓN DE PATRIMONIO CULTURAL, INVESTIGACIÓN Y EDUCACIÓN PARA LA EQUIDAD, DIRECCIÓN DE LA ACADEMIA DE LENGUAS INDÍGENAS, SUBDIRECCIÓN DE DESARROLLO DE TECNOLOGÍAS DE LA INFORMACIÓN	

Características del Indicador

Claridad	Relevancia	Economía	Monitoreable	Adecuado	Aporte Marginal
CUMPLE	CUMPLE	CUMPLE	CUMPLE	CUMPLE	CUMPLE

Justificación

EL INDICADOR ES PRECISO, YA QUE SUMA PRODUCTOS CONCRETOS Y VERIFICABLES.	ES RELEVANTE PORQUE MIDE EL CONJUNTO DE ACCIONES QUE MATERIALIZAN EL FOMENTO AL PATRIMONIO Y LA EDUCACIÓN.	LA INFORMACIÓN SE GENERA COMO PARTE DE LA OPERACIÓN NORMAL DEL PROGRAMA, SIN COSTOS ADICIONALES.	PUEDE SER VERIFICADO DE FORMA INDEPENDIENTE A TRAVÉS DE LOS DOCUMENTOS E INFORMES.	MIDE DIRECTAMENTE LA ENTREGA DE LOS BIENES Y SERVICIOS QUE DEFINEN AL COMPONENTE.	CUANTIFICA LAS ACCIONES DE SALVAGUARDA Y PROMOCIÓN CULTURAL Y LINGÜÍSTICA DEL INSTITUTO.
--	--	--	--	---	--

Serie de Información disponible: NO APLICA

Medios de Verificación

BASE DE DATOS DE LAS ACCIONES REALIZADAS PARA IMPULSAR LA PRESERVACIÓN DEL PATRIMONIO CULTURAL Y EDUCACIÓN PERTINENTE DE LAS COMUNIDADES INDÍGENAS Y AFROMEXICANAS, FRECUENCIA DE MEDICIÓN: ANUAL. PARA CONSULTAR LA INFORMACIÓN, DEBERÁ SER MEDIANTE SOLICITUD AL INSTITUTO POBLANO DE LOS PUEBLOS INDÍGENAS. <https://ippi.puebla.gob.mx/>

Fuentes de Información

REGISTROS ADMINISTRATIVOS GENERADOS POR EL PROPIO PROGRAMA.

Determinación de Metas - Indicador

Línea Base			Meta y Periodo de Cumplimiento		Parámetros de Semaforización		
Valor	Año	Periodo	Valor	Periodo	> 95.00Y <= 115.00	>= 90.00Y <= 95.00	< 90.00Y > 115.00
0.00	2025	DICIEMBRE	100.00	DICIEMBRE			

Comportamiento del Indicador hacia la meta: ASCENDENTE

Factibilidad: ALTA

Descripción de la Factibilidad: ES FACTIBLE, AUNQUE POR SER EL PRIMER AÑO DE MEDICIÓN SE PUEDEN PRESENTAR LIMITACIONES INICIALES EN CUANTO A LA DISPONIBILIDAD, DESAGREGACIÓN Y VALIDACIÓN DE LA INFORMACIÓN

Metas de la Administración											
Año	2025	2026	2027	2028	2029	2030					
Valor	67.00	100.00	100.00	100.00	100.00	100.00					
Periodo	DICIEMBRE	DICIEMBRE	DICIEMBRE	DICIEMBRE	DICIEMBRE	DICIEMBRE					

Meta Anual											
ENERO	FEBRERO	MARZO	ABRIL	MAYO	JUNIO	JULIO	AGOSTO	SEPTIEMBRE	OCTUBRE	NOVIEMBRE	DICIEMBRE
										Anual:	100.00 100.00

Variable (1)

Variable: ACCIONES REALIZADAS.

Definición: ES EL NÚMERO DE ACCIONES REALIZADAS.

Unidad de Medida:	Frecuencia de Medición:	Desagregación Geográfica:	Disponibilidad de la Información:
ACCIÓN	ANUAL	ESTATAL	31/12/2026

Meta Anual											
ENERO	FEBRERO	MARZO	ABRIL	MAYO	JUNIO	JULIO	AGOSTO	SEPTIEMBRE	OCTUBRE	NOVIEMBRE	DICIEMBRE
										ANUAL:	66.00 66.00

Variable (2)

Variable: ACCIONES PROGRAMADAS.

Definición: ES EL NÚMERO DE ACCIONES PROGRAMADAS.

Unidad de Medida:	Frecuencia de Medición:	Desagregación Geográfica:	Disponibilidad de la Información:
ACCIÓN	ANUAL	ESTATAL	31/12/2026

Meta Anual											
ENERO	FEBRERO	MARZO	ABRIL	MAYO	JUNIO	JULIO	AGOSTO	SEPTIEMBRE	OCTUBRE	NOVIEMBRE	DICIEMBRE
										ANUAL:	66.00 66.00

**F007 MODELOS DE COMUNICACIÓN QUE CONTRIBUYAN
AL DESARROLLO EDUCATIVO Y CULTURAL**
NIVEL FIN

Datos de Identificación del Programa Presupuestario (PP)

Responsable del PP

Instancia(s) Ejecutora(s)

Ramo: 22 ENTIDADES NO SECTORIZADAS

103 SISTEMA DE INFORMACIÓN Y COMUNICACIÓN DEL ESTADO DE PUEBLA

Institución: 103 SISTEMA DE INFORMACIÓN Y COMUNICACIÓN DEL ESTADO DE PUEBLA

Unidad Responsable: DA3L SISTEMA DE INFORMACIÓN Y COMUNICACIÓN DEL ESTADO DE PUEBLA

Población Objetivo: PARA EL PP F007, SE ESTABLECE COMO ÁREA DE ENFOQUE LA VERIFICACIÓN DEL SUMINISTRO DE LOS SERVICIOS DE FUNCIONAMIENTO DE LA INFRAESTRUCTURA TECNOLÓGICA DE TELECOMUNICACIONES, PARA LOGRAR LA DIFUSIÓN DE LAS SEÑALES DE TRANSMISIÓN DE LAS REDES DE RADIO, DE TELEVISIÓN Y DE TECNOLOGÍAS DEL SISTEMA DE INFORMACIÓN Y COMUNICACIÓN, PARA ESTAR EN LA POSIBILIDAD DE LA DIFUSIÓN DE LA PROGRAMACIÓN DIARIA.

Alineación

Plan Estatal de Desarrollo

Eje: 05 GOBIERNO TRANSFORMADOR Y DE RESULTADOS

Temática: 03 COMUNICACIÓN

Objetivo: 01 FORTALECER LA COMUNICACIÓN SOCIAL SOBRE LAS ACCIONES Y RIESGOS GUBERNAMENTALES.

Estrategia: 01 DISMINUCIÓN DE LOS RIESGOS EN LA COMUNICACIÓN GUBERNAMENTAL.

Línea de Acción: 02 OPTIMIZAR LOS CANALES DE COMUNICACIÓN INSTITUCIONALES DEL GOBIERNO DEL ESTADO.

Línea de Acción: 04 FORTALECER LAS LÍNEAS DE COMUNICACIÓN HUMANISTAS DEL GOBIERNO DEL ESTADO.

Resumen Narrativo

CONTRIBUIR A QUE LAS SEÑALES DE TRANSMISIÓN DE LOS SISTEMAS DE RADIO Y DE TELEVISIÓN DEL GOBIERNO, CUBRAN LOS MUNICIPIOS DEL ESTADO DE PUEBLA, MEDIANTE LA INFRAESTRUCTURA TECNOLÓGICA DE TELECOMUNICACIONES, INSTALADA EN LAS ESTACIONES DE RADIODIFUSIÓN.

Datos de Identificación del Indicador

Indicador: PORCENTAJE DE MUNICIPIOS DEL ESTADO DE PUEBLA CUBIERTOS CON LAS SEÑALES DE TRANSMISIÓN DE LOS SISTEMAS DE RADIO Y DE TELEVISIÓN DEL GOBIERNO DEL ESTADO.

Definición: SE REFIERE COBERTURA DE LAS ONDAS HEERTZ QUE RECIBEN LOS MUNICIPIOS DEL ESTADO DE PUEBLA (PUEBLA, ZACATLÁN, IZÚCAR DE MATAMOROS, ACATLÁN DE OSORIO, LIBRES, TEHUACÁN, TEZIUTLAN Y HUAUCHINANGO), A TRAVÉS DE LOS SISTEMAS DE TELEVISIÓN Y DE RADIO DEL GOBIERNO.

Tipo	Dimensión	Frecuencia de Medición	Desagregación Geográfica	Tipo de Fórmula
ESTRATEGICO	EFICACIA	ANUAL	ESTATAL	PORCENTAJE
Unidad de Medida MUNICIPIO		Método de Cálculo (V1/V2)*100	Área Responsable DIRECCIÓN GENERAL, DIRECCIÓN DE ASUNTOS JURÍDICOS, DIRECCIÓN DE RADIO, DIRECCIÓN DE TELEVISIÓN, DIRECCIÓN ADMINISTRATIVA. SUBDIRECCIONES DE TECNOLOGÍAS DIGITALES; INGENIERÍA DE TELEVISIÓN Y DE INGENIERÍA RADIO.	

Características del Indicador

Claridad	Relevancia	Economía	Monitoreable	Adecuado	Aporte Marginal
CUMPLE	CUMPLE	CUMPLE	CUMPLE	CUMPLE	CUMPLE

Justificación

ES DE FÁCIL COMPRENSIÓN Y EXPRESA CLARAMENTE A LO QUE SE REFIERE EL INDICADOR.	EL INDICADOR EXPRESA EL ELEMENTO PRIMORDIAL PARA EL LOGRO DEL OBJETIVO.	EL INDICADOR ESTÁ PLASMADO ACORDE AL PRESUPUESTO Y SU CÁLCULO NO GENERA COSTOS ADICIONALES.	SE PUEDE DAR SEGUIMIENTO OPORTUNO AL COMPORTAMIENTO DEL INDICADOR.	EL INDICADOR ES ADECUADO PORQUE ES CONFORME A LO QUE SE QUIERE LOGRAR.	NO EXISTEN MEDICIONES SIMILARES A ESTE INDICADOR RELACIONADO CON RADIO Y TELEVISIÓN EN PUEBLA
--	---	---	--	--	---

Serie de Información disponible: 2024, 2025, 2026, 2027, 2028, 2029 Y 2030

Medios de Verificación

MAPAS DE COBERTURA DE LOS MUNICIPIOS DEL ESTADO DE PUEBLA CON LAS SEÑALES DE TRANSMISIÓN DE LOS SISTEMAS DE RADIO Y DE TELEVISIÓN DEL GOBIERNO DEL ESTADO Y LISTADO DE LOS MUNICIPIOS DEL ESTADO DE PUEBLA, QUE RECIBEN LAS SEÑALES DE TRANSMISIÓN DE LOS SISTEMAS DE RADIO Y DE TELEVISIÓN. SE PUEDE CONSULTAR EN LA LIGA OFICIAL DE SICOM EN LA RUTA DE ACCESO: <https://sicompuebla.mx/transparencia/ppel/> ENCONTRARÁN EL CAMPO O CARPETA MEDIOS DE VERIFICACIÓN

Fuentes de Información

<https://mapasradiodifusion.ift.org.mx/CPCREL-web/consultaCoberturas/consultaCoberturaspasodos.xhtml?dswid=3523> , una vez abierta la liga se debe seleccionar el campo "FM" y después elegir cualquiera de los siguientes distintivos: XHCOM, XHAOP, XHCPCM, XHCPCL, XHLIB, XHEUH, XHTEZ y XHZTP; después seleccione el campo "Consultar" y marcar el área de servicio para visualizar los mapas de cobertura

Determinación de Metas - Indicador

Línea Base			Meta y Periodo de Cumplimiento		Parámetros de Semaforización		
Valor	Año	Periodo	Valor	Periodo	>=95.00Y<=115.00	>=90.00Y<=95.00	< 90.00Y > 115.00
100.00	2024	DICIEMBRE	100.00	DICIEMBRE			

Comportamiento del Indicador hacia la meta:REGULAR

Factibilidad: MEDIA

Descripción de la Factibilidad: LA FACTIBILIDAD ES MEDIA DEBIDO A QUE SE REQUIERE LA DISPERSIÓN DEL RECURSO FINANCIERO Y MATERIAL PARA LA COBERTURA DE MUNICIPIOS CON LAS SEÑALES DE LA RED ESTATAL DE TELECOMUNICACIONES.

**F007 MODELOS DE COMUNICACIÓN QUE CONTRIBUYAN
AL DESARROLLO EDUCATIVO Y CULTURAL**
NIVEL FIN

Metas de la Administración						
Año	2025	2026	2027	2028	2029	2030
Valor	100.00	100.00	0.00	0.00	100.00	100.00
Periodo	DICIEMBRE	DICIEMBRE	DICIEMBRE	DICIEMBRE	DICIEMBRE	DICIEMBRE

Meta Anual											
ENERO	FEBRERO	MARZO	ABRIL	MAYO	JUNIO	JULIO	AGOSTO	SEPTIEMBRE	OCTUBRE	NOVIEMBRE	DICIEMBRE
										Anual:	100.00 100.00

Variable (1)			
Variable: NÚMERO DE MUNICIPIOS DEL ESTADO DE PUEBLA CUBIERTOS CON LAS SEÑALES DE TRANSMISIÓN DE LOS SISTEMAS DE RADIO Y DE TELEVISIÓN DEL GOBIERNO DEL ESTADO			
Definición: SE REFIERE A LOS DE MUNICIPIOS DEL ESTADO DE PUEBLA (INCLUYENDO SUS LOCALIDADES), QUE RECIBEN LAS SEÑALES U ONDAS HERTZ DE TRANSMISIÓN DE LA RED ESTATAL DE TELECOMUNICACIONES (RADIO, TELEVISIÓN O REDES DIGITALES) DEL GOBIERNO DEL ESTADO.			
Unidad de Medida:	Frecuencia de Medición:	Desagregación Geográfica:	Disponibilidad de la Información:
MUNICIPIO	ANUAL	ESTATAL	31/12/2026

Meta Anual											
ENERO	FEBRERO	MARZO	ABRIL	MAYO	JUNIO	JULIO	AGOSTO	SEPTIEMBRE	OCTUBRE	NOVIEMBRE	DICIEMBRE
											150.00
										ANUAL:	150.00

Variable (2)				
Variable: TOTAL DE MUNICIPIOS DEL ESTADO DE PUEBLA CUBIERTOS CON LAS SEÑALES DE TRANSMISIÓN DE LOS SISTEMAS DE RADIO Y DE TELEVISIÓN DEL GOBIERNO DEL ESTADO				
Definición: SE REFIERE AL NÚMERO GLOBAL Y CONSTANTE DE LOS MUNICIPIOS DEL ESTADO DE PUEBLA, QUE FUERON CUBIERTOS CON LA SEÑALES DE LOS SISTEMAS DE RADIO Y DE TELEVISIÓN DEL GOBIERNO DEL ESTADO DE PUEBLA.				
Unidad de Medida:		Frecuencia de Medición:		Desagregación Geográfica:
MUNICIPIO		ANUAL		ESTATAL
				Disponibilidad de la Información:
				31/12/2026

Meta Anual											
ENERO	FEBRERO	MARZO	ABRIL	MAYO	JUNIO	JULIO	AGOSTO	SEPTIEMBRE	OCTUBRE	NOVIEMBRE	DICIEMBRE
											150.00
										ANUAL:	150.00

**F007 MODELOS DE COMUNICACIÓN QUE CONTRIBUYAN
AL DESARROLLO EDUCATIVO Y CULTURAL
NIVEL PROPÓSITO**

Datos de Identificación del Programa Presupuestario (PP)

Responsable del PP	Instancia(s) Ejecutora(s)
Ramo: 22 ENTIDADES NO SECTORIZADAS	103 SISTEMA DE INFORMACIÓN Y COMUNICACIÓN DEL ESTADO DE PUEBLA
Institución: 103 SISTEMA DE INFORMACIÓN Y COMUNICACIÓN DEL ESTADO DE PUEBLA	
Unidad Responsable: DA3L SISTEMA DE INFORMACIÓN Y COMUNICACIÓN DEL ESTADO DE PUEBLA	

Población Objetivo: PARA EL PP F007, SE ESTABLECE COMO ÁREA DE ENFOQUE LA VERIFICACIÓN DEL SUMINISTRO DE LOS SERVICIOS DE FUNCIONAMIENTO DE LA INFRAESTRUCTURA TECNOLÓGICA DE TELECOMUNICACIONES, PARA LOGRAR LA DIFUSIÓN DE LAS SEÑALES DE TRANSMISIÓN DE LAS REDES DE RADIO, DE TELEVISIÓN Y DE TECNOLOGÍAS DEL SISTEMA DE INFORMACIÓN Y COMUNICACIÓN, PARA ESTAR EN LA POSIBILIDAD DE LA DIFUSIÓN DE LA PROGRAMACIÓN DIARIA.

Alineación

Plan Estatal de Desarrollo

Eje: 05 GOBIERNO TRANSFORMADOR Y DE RESULTADOS

Temática: 03 COMUNICACIÓN

Objetivo: 01 FORTALECER LA COMUNICACIÓN SOCIAL SOBRE LAS ACCIONES Y RIESGOS GUBERNAMENTALES.

Estrategia: 01 DISMINUCIÓN DE LOS RIESGOS EN LA COMUNICACIÓN GUBERNAMENTAL.

Línea de Acción: 02 OPTIMIZAR LOS CANALES DE COMUNICACIÓN INSTITUCIONALES DEL GOBIERNO DEL ESTADO.

Línea de Acción: 04 FORTALECER LAS LÍNEAS DE COMUNICACIÓN HUMANISTAS DEL GOBIERNO DEL ESTADO.

Resumen Narrativo

LA INFRAESTRUCTURA TECNOLÓGICA DE TELECOMUNICACIONES CUENTA CON EL SERVICIO DE VERIFICACIÓN A LOS SISTEMAS DE RADIO, DE TELEVISIÓN Y DE TECNOLOGÍAS DIGITALES DEL GOBIERNO DEL ESTADO.

Datos de Identificación del Indicador

Indicador: PORCENTAJE DEL SERVICIO DE VERIFICACIÓN A LA INFRAESTRUCTURA TECNOLÓGICA DE TELECOMUNICACIONES DE LOS SISTEMAS DE RADIO, DE TELEVISIÓN Y DE TECNOLOGÍAS DIGITALES DEL GOBIERNO DEL ESTADO.				
Definición: SE REFIERE A LA FORMA DE CUANTIFICAR CIERTA CANTIDAD DE SERVICIOS DE VERIFICACIÓN ESPECIALIZADOS PARA CORROBORAR EL FUNCIONAMIENTO DE LA INFRAESTRUCTURA TECNOLÓGICA DE TELECOMUNICACIONES, COMO LOS EQUIPOS ESPECIALIZADOS, ANTENAS, Y OTRO TIPO DE SISTEMAS TECNOLÓGICOS QUE SE NECESITAN EN LAS ESTACIONES DONDE SE TRANSMITEEN LAS SEÑALES DE LA RED ESTATAL DE TELECOMUNICACIONES.				
Tipo ESTRATEGICO	Dimensión EFICACIA	Frecuencia de Medición ANUAL	Desagregación Geográfica ESTATAL	Tipo de Fórmula PORCENTAJE
Unidad de Medida SERVICIO		Método de Cálculo (V1/V2)*100	Área Responsable DIRECCIÓN GENERAL; SUBDIRECCIÓN DE TECNOLOGÍAS DIGITALES; SUBDIRECCIÓN DE INGENIERÍA DE RADIO; SUBDIRECCIÓN DE INGENIERÍA DE TELEVISIÓN.	

Características del Indicador

Claridad CUMPLE	Relevancia CUMPLE	Economía CUMPLE	Monitoreable CUMPLE	Adecuado CUMPLE	Aporte Marginal CUMPLE
Justificación					
ES DE FÁCIL COMPRENSIÓN EXPRESA CLARAMENTE A LO QUE SE REFIERE EL INDICADOR.	EL INDICADOR EXPRESA EL ELEMENTO PRIMORDIAL PARA EL LOGRO DEL OBJETIVO.	EL INDICADOR ESTÁ PLASMADO ACORDE AL PRESUPUESTO Y SU CÁLCULO NO REQUIERE COSTOS ADICIONALES.	SE PUEDE DAR SEGUIMIENTO OPORTUNO AL COMPORTAMIENTO DEL INDICADOR.	EL INDICADOR ES ADECUADO PORQUE ES CONFORME A LO QUE SE QUIERE LOGRAR.	NO EXISTEN MEDICIONES SIMILARES A ESTE INDICADOR EN PUEBLA, REFERENTES A LOS MEDIOS DE COMUNICACIÓN PÚBLICOS EN PUEBLA.

Serie de Información disponible: 2025, 2026, 2027, 2028, 2029 Y 2030

Medios de Verificación

REPORTE ANUAL DE LOS SERVICIOS DE VERIFICACIÓN A LA INFRAESTRUCTURA TECNOLÓGICA DE TELECOMUNICACIONES DE LOS SISTEMAS DE RADIO, DE TELEVISIÓN Y DE TECNOLOGÍAS.; SE PUEDE CONSULTAR EN LA PÁGINA: [HTTPS://SICOMPUEBLA.MX](https://sicompu.puebla.mx) EN EL APARTADO OBLIGACIONES DE TRANSPARENCIA, EN LA PESTAÑA PROGRAMAS PRESUPUESTARIOS E INDICADORES, ENCONTRARÁ LOS MEDIOS DE VERIFICACIÓN

Fuentes de Información

<https://www.ift.org.mx/comunicacion-y-medios/comunicados-ift/es/el-ift-pone-en-marcha-el-sistema-nacional-de-informacion-de-infraestructura-snni-comunicado-512024> <https://www.ift.org.mx/node/6295>

Determinación de Metas - Indicador

Línea Base			Meta y Periodo de Cumplimiento		Parámetros de Semaforización		
Valor	Año	Periodo	Valor	Periodo	>= 95.00Y <= 115.00	>= 90.00Y <= 95.00	< 90.00Y > 115.00
0.00	2025	DICIEMBRE	100.00	DICIEMBRE			

Comportamiento del Indicador hacia la meta: NOMINAL

Factibilidad: ALTA

Descripción de la Factibilidad: LA FACTIBILIDAD ES ALTA DEBIDO A QUE ESTE INDICADOR SE VERIFICA EN COMPARACIÓN CON EL SISTEMA NACIONAL DE INFORMACION DE INFRAESTRUCTURA (SNNI) DEL IFT; ASÍ COMO LOS REGISTROS ADMINISTRATIVOS DE LAS SUBDIRECCIONES DE TECNOLOGÍAS DIGITALES; INGENIERÍA DE RADIO Y LA INGENIERÍA DE TELEVISIÓN.

F007 MODELOS DE COMUNICACIÓN QUE CONTRIBUYAN
AL DESARROLLO EDUCATIVO Y CULTURAL
NIVEL PROPÓSITO

Metas de la Administración											
Año	2025	2026	2027	2028	2029	2030					
Valor	100.00	100.00	100.00	100.00	100.00	100.00					
Periodo	DICIEMBRE	DICIEMBRE	DICIEMBRE	DICIEMBRE	DICIEMBRE	DICIEMBRE					

Meta Anual											
ENERO	FEBRERO	MARZO	ABRIL	MAYO	JUNIO	JULIO	AGOSTO	SEPTIEMBRE	OCTUBRE	NOVIEMBRE	DICIEMBRE
										Anual:	100.00 100.00

Variable (1)											
Variable: NÚMERO DE SERVICIOS DE VERIFICACIÓN A LA INFRAESTRUCTURA TECNOLÓGICA DE TELECOMUNICACIONES											
Definición: SE REFIERE A LOS SERVICIOS DE VERIFICACIÓN ESPECIALIZADA PARA EL FUNCIONAMIENTO A LA INFRAESTRUCTURA TECNOLÓGICA DE TELECOMUNICACIONES, QUE TRANSMITEN LAS SEÑALES DE LA RED ESTATAL DE TELECOMUNICACIONES.											
Unidad de Medida:			Frecuencia de Medición:			Desagregación Geográfica:			Disponibilidad de la Información:		
SERVICIO			ANUAL			ESTATAL			31/12/2026		

Meta Anual											
ENERO	FEBRERO	MARZO	ABRIL	MAYO	JUNIO	JULIO	AGOSTO	SEPTIEMBRE	OCTUBRE	NOVIEMBRE	DICIEMBRE
										ANUAL:	336.00 336.00

Variable (2)											
Variable: TOTAL DE SERVICIOS DE VERIFICACIÓN A LA INFRAESTRUCTURA TECNOLÓGICA DE TELECOMUNICACIONES											
Definición: SE REFIERE A LA CANTIDAD GLOBAL DE SERVICIOS DE VERIFICACIÓN ESPECIALIZADA PARA EL FUNCIONAMIENTO A LA INFRAESTRUCTURA TECNOLÓGICA DE TELECOMUNICACIONES, QUE TRANSMITEN LAS SEÑALES DE LA RED ESTATAL DE TELECOMUNICACIONES.											
Unidad de Medida:			Frecuencia de Medición:			Desagregación Geográfica:			Disponibilidad de la Información:		
SERVICIO			ANUAL			ESTATAL			31/12/2026		

Meta Anual											
ENERO	FEBRERO	MARZO	ABRIL	MAYO	JUNIO	JULIO	AGOSTO	SEPTIEMBRE	OCTUBRE	NOVIEMBRE	DICIEMBRE
										ANUAL:	336.00 336.00

**F007 MODELOS DE COMUNICACIÓN QUE CONTRIBUYAN
AL DESARROLLO EDUCATIVO Y CULTURAL
NIVEL COMPONENTE 1**

Datos de Identificación del Programa Presupuestario (PP)

Responsable del PP

Instancia(s) Ejecutora(s)

Ramo: 22 ENTIDADES NO SECTORIZADAS

103 SISTEMA DE INFORMACIÓN Y COMUNICACIÓN DEL ESTADO DE PUEBLA

Institución: 103 SISTEMA DE INFORMACIÓN Y COMUNICACIÓN DEL ESTADO DE PUEBLA

Unidad Responsable: DA3L SISTEMA DE INFORMACIÓN Y COMUNICACIÓN DEL ESTADO DE PUEBLA

Población Objetivo: PARA EL PP F007, SE ESTABLECE COMO ÁREA DE ENFOQUE LA VERIFICACIÓN DEL SUMINISTRO DE LOS SERVICIOS DE FUNCIONAMIENTO DE LA INFRAESTRUCTURA TECNOLÓGICA DE TELECOMUNICACIONES, PARA LOGRAR LA DIFUSIÓN DE LAS SEÑALES DE TRANSMISIÓN DE LAS REDES DE RADIO, DE TELEVISIÓN Y DE TECNOLOGÍAS DEL SISTEMA DE INFORMACIÓN Y COMUNICACIÓN, PARA ESTAR EN LA POSIBILIDAD DE LA DIFUSIÓN DE LA PROGRAMACIÓN DIARIA.

Alineación

Plan Estatal de Desarrollo

Eje: 05 GOBIERNO TRANSFORMADOR Y DE RESULTADOS

Temática: 03 COMUNICACIÓN

Objetivo: 01 FORTALECER LA COMUNICACIÓN SOCIAL SOBRE LAS ACCIONES Y RIESGOS GUBERNAMENTALES.

Estrategia: 01 DISMINUCIÓN DE LOS RIESGOS EN LA COMUNICACIÓN GUBERNAMENTAL.

Línea de Acción: 02 OPTIMIZAR LOS CANALES DE COMUNICACIÓN INSTITUCIONALES DEL GOBIERNO DEL ESTADO.

Línea de Acción: 04 FORTALECER LAS LÍNEAS DE COMUNICACIÓN HUMANISTAS DEL GOBIERNO DEL ESTADO.

Resumen Narrativo

PROGRAMAS CON CONTENIDOS DIVERSOS DE AUTORÍA PROPIA EN SICOM TELEVISIÓN TRANSMITIDOS.

Datos de Identificación del Indicador

Indicador: HORAS DE TRANSMISIÓN POR LAS FRECUENCIAS DE TELEVISIÓN CON DIVERSOS CONTENIDOS DE AUTORÍA PROPIA.

Definición: SE REFIERE A LAS HORAS ESTABLECIDAS PARA TRANSMITIR LOS PROGRAMAS CON UNA GRAN VARIEDAD DE TEMAS O CONTENIDOS DE AUTORÍA PROPIA QUE INCLUYE LA DIFUSIÓN DE SPOTS, CÁPSULAS, PROGRAMAS, DOCUMENTALES Y/O CUALQUIER MATERIAL VIDEOGRÁFICO (CAMPAÑAS INTERINSTITUCIONALES) QUE SE PUEDEN APRECIAR POR LOS CANALES TELEVISIVOS DEL ORGANISMO.

Tipo	Dimensión	Frecuencia de Medición	Desagregación Geográfica	Tipo de Fórmula
GESTION	EFICIENCIA	MENSUAL	ESTATAL	OTRAS
Unidad de Medida	Método de Cálculo	Área Responsable		
HORA	DATO ABSOLUTO	DIRECCIÓN GENERAL, DIRECCIÓN DE TELEVISIÓN Y SUBDIRECCIÓN DE INGENIERÍA DE TELEVISIÓN .		

Características del Indicador

Claridad	Relevancia	Economía	Monitoreable	Adecuado	Aporte Marginal
CUMPLE	CUMPLE	CUMPLE	CUMPLE	CUMPLE	CUMPLE

Justificación

ES DE FÁCIL COMPRENSIÓN Y EXPRESA CLARAMENTE A LO QUE SE REFIERE EL INDICADOR.	EL INDICADOR EXPRESA EL ELEMENTO PRIMORDIAL PARA EL LOGRO DEL OBJETIVO.	LAS ACTIVIDADES ESTÁN PLASMADAS ACORDE AL PRESUPUESTO Y SU CÁLCULO NO GENERA COSTOS ADICIONALES.	SE PUEDE DAR SEGUIMIENTO OPORTUNO AL COMPORTAMIENTO DEL INDICADOR.	EL INDICADOR ES ADECUADO PORQUE ES CONFORME A LO QUE SE QUIERE LOGRAR.	NO EXISTEN MEDICIONES SIMILARES A ESTE INDICADOR.
--	---	--	--	--	---

Serie de Información disponible: 2011, 2012, 2013, 2014, 2015, 2016, 2017, 2018, 2019, 2020, 2021, 2022, 2023, 2024, 2025, 2026, 2027, 2028, 2029 Y 2030

Medios de Verificación

REPORTE MENSUAL DE HORAS DE PROGRAMAS DE AUTORÍA PROPIA CON TEMAS EDUCATIVOS, CULTURALES, DE IDENTIDAD Y RIQUEZA PLURICULTURAL, ACCIONES SOCIALES, BIENESTAR ANIMAL, INFORMATIVOS, DE IGUALDAD SUSTANTIVA; PROTECCIÓN A LOS DERECHOS DE LAS NIÑAS, NIÑOS Y ADOLESCENTES, TRANSMITIDOS EN LAS FRECUENCIAS 16.1 Y 16.2 DE TELEVISIÓN; DISPONIBLE PARA SU CONSULTA EN LA PÁGINA: [HTTPS://SICOMPUEBLA.MX](https://sicompuebla.mx) EN EL APARTADO DE OBLIGACIONES DE TRANSPARENCIA, EN LA PESTAÑA PROGRAMAS PRESUPUESTARIOS E INDICADORES ENCONTRARÁ, LOS MEDIOS DE VERIFICACIÓN

Fuentes de Información

<https://sicompuebla.mx/television/>

Determinación de Metas - Indicador

Línea Base			Meta y Periodo de Cumplimiento		Parámetros de Semaforización		
Valor	Año	Periodo	Valor	Periodo			
100.00	2019	DICIEMBRE	6,720.00	DICIEMBRE	<div>= 6384.00Y<=7728.00</div>	<div>>=6048.00Y<=6384.00</div>	<div>< 6048.00Y > 7728.00</div>

Comportamiento del Indicador hacia la meta:NOMINAL

Factibilidad: ALTA

Descripción de la Factibilidad: LA FACTIBILIDAD ES ALTA DEBIDO A QUE ACTUALMENTE, SE PRODUCEN PROGRAMAS QUE FOMENTAN LA EDUCACIÓN, LA CULTURA, INFORMATIVOS, CON CORTE POLÍTICO-ECONÓMICO; DE IGUALDAD SUSTANTIVA O DE INTERÉS SOCIAL. ASIMISMO, SE CUENTA CON LA PLANTILLA DE PERSONAL PARA REALIZAR ESTE INDICADOR.

**F007 MODELOS DE COMUNICACIÓN QUE CONTRIBUYAN
AL DESARROLLO EDUCATIVO Y CULTURAL
NIVEL COMPONENTE 1**

Metas de la Administración											
Año	2025	2026	2027	2028	2029	2030					
Valor	6720.00	6720.00	0.00	0.00	0.00	0.00					
Periodo	DICIEMBRE	DICIEMBRE	DICIEMBRE	DICIEMBRE	DICIEMBRE	DICIEMBRE	DICIEMBRE	DICIEMBRE	DICIEMBRE	DICIEMBRE	DICIEMBRE

Meta Anual											
ENERO	FEBRERO	MARZO	ABRIL	MAYO	JUNIO	JULIO	AGOSTO	SEPTIEMBRE	OCTUBRE	NOVIEMBRE	DICIEMBRE
560.00	560.00	560.00	560.00	560.00	560.00	560.00	560.00	560.00	560.00	560.00	560.00
										Annual:	6,720.00

Variable (1)											
Variable: NÚMERO DE PROGRAMAS CON DIVERSOS CONTENIDOS DE AUTORÍA PROPIA TRANSMITIDOS EN TELEVISIÓN, DE MANERA MENSUAL.											
Definición: SE REFIERE A LAS HORAS DE TRANSMISIÓN DE PROGRAMAS CON DIVERSOS TEMAS O CONTENIDOS DE AUTORÍA PROPIA, EN FORMATOS: SPOTS, CÁPSULAS, PROGRAMAS, DOCUMENTALES Y/O CUALQUIER MATERIAL VIDEOGRÁFICO, LOS CUALES TOCAN TEMAS COMO EDUCATIVOS, CULTURALES, DE CIENCIA, TECNOLOGÍA, Y/O DE IGUALDAD SUSTANTIVA, QUE SE TRANSMITEN POR LOS CANALES TELEVISIVOS DEL ORGANISMO.											
Unidad de Medida:			Frecuencia de Medición:			Desagregación Geográfica:			Disponibilidad de la Información:		
HORA			MENSUAL			ESTATAL			31/12/2026		

Meta Anual											
ENERO	FEBRERO	MARZO	ABRIL	MAYO	JUNIO	JULIO	AGOSTO	SEPTIEMBRE	OCTUBRE	NOVIEMBRE	DICIEMBRE
560.00	560.00	560.00	560.00	560.00	560.00	560.00	560.00	560.00	560.00	560.00	560.00
										ANUAL:	6,720.00

**F007 MODELOS DE COMUNICACIÓN QUE CONTRIBUYAN
AL DESARROLLO EDUCATIVO Y CULTURAL
NIVEL COMPONENTE 2**

Datos de Identificación del Programa Presupuestario (PP)**Responsable del PP****Instancia(s) Ejecutora(s)****Ramo:** 22 ENTIDADES NO SECTORIZADAS

103 SISTEMA DE INFORMACIÓN Y COMUNICACIÓN DEL ESTADO DE PUEBLA

Institución: 103 SISTEMA DE INFORMACIÓN Y COMUNICACIÓN DEL ESTADO DE PUEBLA**Unidad Responsable:** DA3L SISTEMA DE INFORMACIÓN Y COMUNICACIÓN DEL ESTADO DE PUEBLA**Población Objetivo:** PARA EL PP F007, SE ESTABLECE COMO ÁREA DE ENFOQUE LA VERIFICACIÓN DEL SUMINISTRO DE LOS SERVICIOS DE FUNCIONAMIENTO DE LA INFRAESTRUCTURA TECNOLÓGICA DE TELECOMUNICACIONES, PARA LOGRAR LA DIFUSIÓN DE LAS SEÑALES DE TRANSMISIÓN DE LAS REDES DE RADIO, DE TELEVISIÓN Y DE TECNOLOGÍAS DEL SISTEMA DE INFORMACIÓN Y COMUNICACIÓN, PARA ESTAR EN LA POSIBILIDAD DE LA DIFUSIÓN DE LA PROGRAMACIÓN DIARIA.**Alineación****Plan Estatal de Desarrollo****Eje:** 05 GOBIERNO TRANSFORMADOR Y DE RESULTADOS**Temática:** 03 COMUNICACIÓN**Objetivo:** 01 FORTALECER LA COMUNICACIÓN SOCIAL SOBRE LAS ACCIONES Y RIESGOS GUBERNAMENTALES.**Estrategia:** 01 DISMINUCIÓN DE LOS RIESGOS EN LA COMUNICACIÓN GUBERNAMENTAL.**Línea de Acción:** 02 OPTIMIZAR LOS CANALES DE COMUNICACIÓN INSTITUCIONALES DEL GOBIERNO DEL ESTADO.**Línea de Acción:** 04 FORTALECER LAS LÍNEAS DE COMUNICACIÓN HUMANISTAS DEL GOBIERNO DEL ESTADO.**Resumen Narrativo**

PROGRAMAS CON DIVERSOS CONTENIDOS DE AUTORÍA PROPIA EN RED ESTATAL DE RADIODIFUSORAS EDUCATIVAS Y CULTURALES TRANSMITIDOS.

Datos de Identificación del Indicador**Indicador:** HORAS DE TRANSMISIÓN DE CONTENIDOS DE AUTORÍA PROPIA EN LA RED DE RADIODIFUSORAS CULTURALES Y EDUCATIVAS.**Definición:** SE REFIERE A LA CANTIDAD GLOBAL DE HORAS DE PROMOCIÓN Y TRANSMISIÓN DE LOS PROGRAMAS PROPIOS CON DIFERENTES TEMAS RELACIONADOS CON EDUCACIÓN, CULTURA, INFORMATIVOS, RADIO SERIES, INCLUYENDO LOS ENFOQUES EN IGUALDAD SUSTANTIVA, A TRAVÉS DE LA RED ESTATAL DE RADIODIFUSORAS EDUCATIVAS Y CULTURALES (INTEGRADA POR 8 RADIODIFUSORAS CONCECIONADAS AL GOBIERNO DEL ESTADO POR EL INSTITUTO FEDERAL DE TELECOMUNICACIONES).

Tipo	Dimensión	Frecuencia de Medición	Desagregación Geográfica	Tipo de Fórmula
GESTION	EFICIENCIA	MENSUAL	ESTATAL	OTRAS
Unidad de Medida	Método de Cálculo	Área Responsable		
HORA	DATO ABSOLUTO	DIRECCIÓN GENERAL; DIRECCIÓN DE RADIO y SUBDIRECCIÓN DE INGENIERÍA DE RADIO		

Características del Indicador

Claridad	Relevancia	Economía	Monitoreable	Adecuado	Aporte Marginal
CUMPLE	CUMPLE	CUMPLE	CUMPLE	CUMPLE	CUMPLE

Justificación

ES DE FÁCIL COMPRENSIÓN Y EXPRESA CLARAMENTE A LO QUE SE REFIERE EL INDICADOR.	EL INDICADOR EXPRESA EL ELEMENTO PRIMORDIAL PARA EL LOGRO DEL OBJETIVO.	LAS ACTIVIDADES ESTÁN PLASMADAS ACORDE AL PRESUPUESTO Y SU CÁLCULO NO GENERA COSTOS ADICIONALES.	SE PUEDE DAR SEGUIMIENTO OPORTUNO AL COMPORTAMIENTO DEL INDICADOR.	PORQUE ES CONFORME A LO QUE SE QUIERE LOGRAR.	EXISTEN MEDICIONES SIMILARES A ESTE INDICADOR EN LA MIR DEL PP FEDERAL E013 RAMO 11 DE LA SEP (HABLA DE PROGRAMAS INCLUSIVOS PARA LA NIÑEZ).
--	---	--	--	---	--

Serie de Información disponible: 2011, 2012, 2013, 2014, 2015, 2016, 2017, 2018, 2019, 2021, 2022, 2023, 2024, 2025,2026, 2027, 2028, 2029 y 2030**Medios de Verificación**REPORTE MENSUAL DE HORAS DE PROGRAMAS DE AUTORÍA PROPIA CON TEMAS EDUCATIVOS; CULTURALES; ECONÓMICOS; SOCIALES; DEPORTIVOS; INFORMATIVOS, Y DE IGUALDAD SUSTANTIVA, TRANSMITIDOS EN LAS FRECUENCIAS MODULARES DE LAS ESTACIONES DE RADIO: FM 90.9, FM 93.1, FM 95.3, FM 95.9, FM 98.9, FM 105.3, FM 105.9, Y FM 107.5; DISPONIBLE PARA SU CONSULTA EN LA PÁGINA: [HTTPS://SICOMPUEBLA.MX](https://sicompuella.mx) EN EL APARTADO DE OBLIGACIONES DE TRANSPARENCIA, EN LA PESTAÑA PROGRAMAS PRESUPUESTARIOS E INDICADORES; ENCONTRARÁ, LOS MEDIOS DE VERIFICACIÓN**Fuentes de Información**<https://sicompuella.mx/radio/programacionradio/>**Determinación de Metas - Indicador**

Línea Base			Meta y Periodo de Cumplimiento		Parámetros de Semaforización		
Valor	Año	Periodo	Valor	Periodo			
100.00	2011	DICIEMBRE	19,000.00	DICIEMBRE	>=18050.00Y<=21850.00	>=17100.00Y<=18050.00	< 17100.00Y > 21850.00

Comportamiento del Indicador hacia la meta:NOMINAL**Factibilidad:** ALTA**Descripción de la Factibilidad:** ES ALTA DEBIDO A QUE ACTUALMENTE SE PRODUCEN PROGRAMAS PROPIOS CON CONTENIDOS EDUCATIVOS, CULTURALES E INFORMATIVOS CON IMPULSO A LA IGUALDAD SUSTANTIVA; ADEMÁS SE CUENTA CON LA PLANTILLA DE PERSONAL Y

**F007 MODELOS DE COMUNICACIÓN QUE CONTRIBUYAN
AL DESARROLLO EDUCATIVO Y CULTURAL
NIVEL COMPONENTE 2**

COLABORADORES O INVITADAS/INVITADOS EXPERTOS EN LOS TEMAS RELACIONADOS CON LOS EJES TRANSVERSALES DE IGUALDAD Y PUEBLOS ORIGINARIOS, PARA REALIZAR ESTE INDICADOR.

Metas de la Administración

Año	2025	2026	2027	2028	2029	2030
Valor	19000.00	19000.00	19000.00	19000.00	19000.00	19000.00
Periodo	DICIEMBRE	DICIEMBRE	DICIEMBRE	DICIEMBRE	DICIEMBRE	DICIEMBRE

Meta Anual

ENERO	FEBRERO	MARZO	ABRIL	MAYO	JUNIO	JULIO	AGOSTO	SEPTIEMBRE	OCTUBRE	NOVIEMBRE	DICIEMBRE
1,550.00	1,590.00	1,590.00	1,590.00	1,590.00	1,590.00	1,590.00	1,590.00	1,590.00	1,590.00	1,590.00	1,550.00
										Anual:	19,000.00

Variable (1)

Variable: HORAS DE TRASNMISIÓN DE CONTENIDOS DE AUTORÍA PROPIA EN LA RED DE RADIDIFUSORAS CULTURALES Y EDUCATIVAS

Definición: SE REFIERE AL TOTAL DE HORAS DE PROMOCIÓN Y DIFUSIÓN DE LOS POGRAMAS PROPIOS CON TEMAS Y/O CONTENIDOS PRODUCIDOS EN SICOM RADIO, CON INFORMACIÓN EDUCATIVA, CULTURAL, INFORMATIVA CON ENFOQUE EN IGUALDAD SUSTANTIVA, A TRAVÉS DE LA RED ESTATAL DE RADIODIFUSORAS EDUCATIVAS Y CULTURALES (INTEGRADA POR 8 RADIODIFUSORAS CONCECIONADAS AL GOBIERNO DEL ESTADO DE PUEBLA).

Unidad de Medida:

HORA

Frecuencia de Medición:

MENSUAL

Desagregación Geográfica:

ESTATAL

Disponibilidad de la Información:

31/12/2026

Meta Anual

ENERO	FEBRERO	MARZO	ABRIL	MAYO	JUNIO	JULIO	AGOSTO	SEPTIEMBRE	OCTUBRE	NOVIEMBRE	DICIEMBRE
1,550.00	1,590.00	1,590.00	1,590.00	1,590.00	1,590.00	1,590.00	1,590.00	1,590.00	1,590.00	1,590.00	1,550.00
										ANUAL:	19,000.00

**F007 MODELOS DE COMUNICACIÓN QUE CONTRIBUYAN
AL DESARROLLO EDUCATIVO Y CULTURAL
NIVEL COMPONENTE 3**

Datos de Identificación del Programa Presupuestario (PP)

Responsable del PP

Instancia(s) Ejecutora(s)

Ramo: 22 ENTIDADES NO SECTORIZADAS

103 SISTEMA DE INFORMACIÓN Y COMUNICACIÓN DEL ESTADO DE PUEBLA

Institución: 103 SISTEMA DE INFORMACIÓN Y COMUNICACIÓN DEL ESTADO DE PUEBLA

Unidad Responsable: DA3L SISTEMA DE INFORMACIÓN Y COMUNICACIÓN DEL ESTADO DE PUEBLA

Población Objetivo: PARA EL PP F007, SE ESTABLECE COMO ÁREA DE ENFOQUE LA VERIFICACIÓN DEL SUMINISTRO DE LOS SERVICIOS DE FUNCIONAMIENTO DE LA INFRAESTRUCTURA TECNOLÓGICA DE TELECOMUNICACIONES, PARA LOGRAR LA DIFUSIÓN DE LAS SEÑALES DE TRANSMISIÓN DE LAS REDES DE RADIO, DE TELEVISIÓN Y DE TECNOLOGÍAS DEL SISTEMA DE INFORMACIÓN Y COMUNICACIÓN, PARA ESTAR EN LA POSIBILIDAD DE LA DIFUSIÓN DE LA PROGRAMACIÓN DIARIA.

Alineación

Plan Estatal de Desarrollo

Eje: 05 GOBIERNO TRANSFORMADOR Y DE RESULTADOS

Temática: 03 COMUNICACIÓN

Objetivo: 01 FORTALECER LA COMUNICACIÓN SOCIAL SOBRE LAS ACCIONES Y RIESGOS GUBERNAMENTALES.

Estrategia: 01 DISMINUCIÓN DE LOS RIESGOS EN LA COMUNICACIÓN GUBERNAMENTAL.

Línea de Acción: 02 OPTIMIZAR LOS CANALES DE COMUNICACIÓN INSTITUCIONALES DEL GOBIERNO DEL ESTADO.

Línea de Acción: 04 FORTALECER LAS LÍNEAS DE COMUNICACIÓN HUMANISTAS DEL GOBIERNO DEL ESTADO.

Resumen Narrativo

OPERACIÓN DE LAS ESTACIONES DE LA RED ESTATAL DE TELECOMUNICACIONES REALIZADOS.

Datos de Identificación del Indicador

Indicador: PORCENTAJE DE SERVICIOS DE MANTENIMIENTO ESPECIALIZADO REALIZADOS A LOS SITIOS DE REPETICIÓN DE LA RED ESTATAL DE TELECOMUNICACIONES.

Definición: SE REFIERE A LA ADECUACIÓN, CORRECTIVA Y PREVENTIVA ESTABLECIDA EN LA PROGRAMACIÓN DE SERVICIOS DE MANTENIMIENTO A LOS EQUIPOS, COMPONENTES Y HERRAMIENTAS PARA VALIDAR LA OERATIVIDAD Y MEJORAR EL RENDIMIENTO DE LOS ACTIVOS Y LAS INSTALACIONES EN LOS SITIOS DE REPETICIÓN DE LA RED DE SICOM.

Tipo	Dimensión	Frecuencia de Medición	Desagregación Geográfica	Tipo de Fórmula
GESTION	EFICACIA	TRIMESTRAL	ESTATAL	PORCENTAJE
Unidad de Medida SERVICIO		Método de Cálculo (V1/V2)*100	Área Responsable SUBDIRECCIÓN DE TECNOLOGÍAS DIGITALES; SUBDIRECCIÓN DE INGENIERÍA DE RADIO Y SUBDIRECCIÓN DE INGENIERÍA DE TELEVISIÓN	

Características del Indicador

Claridad	Relevancia	Economía	Monitoreable	Adecuado	Aporte Marginal
CUMPLE	CUMPLE	CUMPLE	CUMPLE	CUMPLE	CUMPLE

Justificación

ES DE FÁCIL COMPRENSIÓN Y EXPRESA CLARAMENTE A LO QUE SE REFIERE EL INDICADOR.	EL INDICADOR EXPRESA EL ELEMENTO PRIMORDIAL PARA EL LOGRO DEL OBJETIVO.	LAS ACTIVIDADES ESTÁN PLASMADAS ACORDE AL PRESUPUESTO Y SU CÁLCULO NO GENERA COSTOS ADICIONALES.	SE PUEDE DAR SEGUIMIENTO OPORTUNO AL COMPORTAMIENTO DEL INDICADOR.	PORQUE ES CONFORME A LO QUE SE QUIERE LOGRAR.	NO EXISTEN MEDICIONES SIMILARES A ESTE INDICADOR.
--	---	--	--	---	---

Serie de Información disponible: 2024, 2025, 2026, 2027, 2028, 2029 Y 2030

Medios de Verificación

OFICIOS DE SOLICITUD; HOJAS DE SERVICIOS; SOLICITUDES VÍA CORREO ELECTRÓNICO; OFICIOS DE COMISIÓN Y/O REPORTES DE ACTIVIDADES DE SERVICIOS DE MANTENIMIENTO DE TIPO PREVENTIVO Y CORRECTIVO A LOS SITIOS DE REPETICIÓN DE LA RED ESTATAL DE TELECOMUNICACIONES; RESGUARDADOS POR LA SUBDIRECCIÓN DE TECNOLOGÍAS DIGITALES; LA SUBDIRECCIÓN DE INGENIERÍA DE TELEVISIÓN, Y LA SUBDIRECCIÓN DE INGENIERÍA DE RADIO, SE PUEDE CONSULTAR EN LA PÁGINA: [HTTPS://SICOMPUEBLA.MX](https://sicompuella.mx) EN EL APARTADO OBLIGACIONES DE TRANSPARENCIA, EN LA PESTAÑA PROGRAMAS PRESUPUESTARIOS E INDICADORES, ENCONTRARÁ, LOS MEDIOS DE VERIFICACIÓN

Fuentes de Información

<https://www.ift.org.mx/estadisticas/comunicado-notatecnica-notaoportuna>
<https://www.ift.org.mx/node/6295>

**F007 MODELOS DE COMUNICACIÓN QUE CONTRIBUYAN
AL DESARROLLO EDUCATIVO Y CULTURAL
NIVEL COMPONENTE 3**

Determinación de Metas - Indicador

Línea Base

Valor
100.00

Año
2024

Periodo
DICIEMBRE

Meta y Periodo de Cumplimiento

Valor
100.00

Periodo
DICIEMBRE

Parámetros de Semaforización

> 95.00Y <= 115.00

>= 90.00Y <= 95.00

< 90.00Y > 115.00

Comportamiento del Indicador hacia la meta: NOMINAL

Factibilidad: ALTA

Descripción de la Factibilidad: LA FACTIBILIDAD ES ALTA DEBIDO A QUE SICOM ADMINISTRA LA RED Y ES COMPETENTE PARA BRINDAR LOS SERVICIOS DE MANTENIMIENTO ESPECIALIZADO DETIPO CORRECTIVO Y PREVENTIVO A LOS SITIOS DE REPETICIÓN DE SICOM.

Metas de la Administración

Año	2025	2026	2027	2028	2029	2030
Valor	100.00	100.00	100.00	100.00	100.00	100.00
Periodo	DICIEMBRE	DICIEMBRE	DICIEMBRE	DICIEMBRE	DICIEMBRE	DICIEMBRE

Meta Anual

ENERO	FEBRERO	MARZO	ABRIL	MAYO	JUNIO	JULIO	AGOSTO	SEPTIEMBRE	OCTUBRE	NOVIEMBRE	DICIEMBRE
		100.00			100.00			100.00			100.00
										Anual:	100.00

Variable (1)

Variable: NÚMERO DE SERVICIOS DE MANTENIMIENTO ESPECIALIZADO A LOS SITIOS DE REPETICIÓN DE LA RED ESTATAL DE TELECOMUNICACIONES.

Definición: SE REFIERE A LOS SERVICIOS DE MANTENIMIENTO CORRECTIVO Y PREVENTIVO CON RESPECTO A LAS PARADAS IMPREVISTAS CUANDO FALLA UNA PIEZA CRÍTICA DEL EQUIPO, DANDO PRIORIDAD DEPENDIENDO DE CADA EQUIPO, QUE SE ENCUENTRAN EN LOS SITIOS DE REPETICIÓN DE LAS ESTACIONES DE TRANSMISIÓN DE SICOM.

Unidad de Medida:

SERVICIO

Frecuencia de Medición:

TRIMESTRAL

Desagregación Geográfica:

ESTATAL

Disponibilidad de la Información:

31/12/2026

Meta Anual

ENERO	FEBRERO	MARZO	ABRIL	MAYO	JUNIO	JULIO	AGOSTO	SEPTIEMBRE	OCTUBRE	NOVIEMBRE	DICIEMBRE
		12.00			12.00			12.00			12.00
										ANUAL:	48.00

Variable (2)

Variable: TOTAL DE SERVICIOS DE MANTENIMIENTO ESPECIALIZADO A LOS SITIOS DE REPETICIÓN DE LA RED ESTATAL DE TELECOMUNICACIONES.

Definición: SE REFIERE A LA CANTIDAD GLOBAL DE LOS SERVICIOS DE MANTENIMIENTO ESPECIALIZADO, PROGRAMADOS EN EL AÑO, Y QUE SE REALIZAN EN LOS SITIOS DE REPETICIÓN DE LAS ESTACIONES DE TRANSMISIÓN DE SICOM.

Unidad de Medida:

SERVICIO

Frecuencia de Medición:

TRIMESTRAL

Desagregación Geográfica:

ESTATAL

Disponibilidad de la Información:

31/12/2026

Meta Anual

ENERO	FEBRERO	MARZO	ABRIL	MAYO	JUNIO	JULIO	AGOSTO	SEPTIEMBRE	OCTUBRE	NOVIEMBRE	DICIEMBRE
		12.00			12.00			12.00			12.00
										ANUAL:	48.00

**F007 MODELOS DE COMUNICACIÓN QUE CONTRIBUYAN
AL DESARROLLO EDUCATIVO Y CULTURAL
NIVEL COMPONENTE 4**

Datos de Identificación del Programa Presupuestario (PP)

Responsable del PP

Instancia(s) Ejecutora(s)

Ramo: 22 ENTIDADES NO SECTORIZADAS

103 SISTEMA DE INFORMACIÓN Y COMUNICACIÓN DEL ESTADO DE PUEBLA

Institución: 103 SISTEMA DE INFORMACIÓN Y COMUNICACIÓN DEL ESTADO DE PUEBLA

Unidad Responsable: DA3L SISTEMA DE INFORMACIÓN Y COMUNICACIÓN DEL ESTADO DE PUEBLA

Población Objetivo: PARA EL PP F007, SE ESTABLECE COMO ÁREA DE ENFOQUE LA VERIFICACIÓN DEL SUMINISTRO DE LOS SERVICIOS DE FUNCIONAMIENTO DE LA INFRAESTRUCTURA TECNOLÓGICA DE TELECOMUNICACIONES, PARA LOGRAR LA DIFUSIÓN DE LAS SEÑALES DE TRANSMISIÓN DE LAS REDES DE RADIO, DE TELEVISIÓN Y DE TECNOLOGÍAS DEL SISTEMA DE INFORMACIÓN Y COMUNICACIÓN, PARA ESTAR EN LA POSIBILIDAD DE LA DIFUSIÓN DE LA PROGRAMACIÓN DIARIA.

Alineación

Plan Estatal de Desarrollo

Eje: 05 GOBIERNO TRANSFORMADOR Y DE RESULTADOS

Temática: 03 COMUNICACIÓN

Objetivo: 01 FORTALECER LA COMUNICACIÓN SOCIAL SOBRE LAS ACCIONES Y RIESGOS GUBERNAMENTALES.

Estrategia: 01 DISMINUCIÓN DE LOS RIESGOS EN LA COMUNICACIÓN GUBERNAMENTAL.

Línea de Acción: 02 OPTIMIZAR LOS CANALES DE COMUNICACIÓN INSTITUCIONALES DEL GOBIERNO DEL ESTADO.

Línea de Acción: 04 FORTALECER LAS LÍNEAS DE COMUNICACIÓN HUMANISTAS DEL GOBIERNO DEL ESTADO.

Resumen Narrativo

CONTENIDOS INFORMATIVOS DE ÍNDOLE REGIONAL, ESTATAL, NACIONAL E INTERNACIONAL DIFUNDIDOS A TRAVÉS DE LAS SEÑALES DE TELEVISIÓN, RADIO, EL PORTAL DIGITAL DE SICOM Y LOS SOPORTES EDITORIALES IMPRESOS OFICIALES DEL GOBIERNO DEL ESTADO.

Datos de Identificación del Indicador

Indicador: PORCENTAJE DE CONTENIDOS INFORMATIVOS DIFUNDIDOS EN LA RED ESTATAL DE TELECOMUNICACIONES Y EN LOS MEDIOS IMPRESOS OFICIALES RESPECTO AL TOTAL PROGRAMADO.

Definición: SE REFIERE A LA DIFUSIÓN DE MATERIALES EDITORIALES IMPRESOS Y OTRAS PUBLICACIONES OFICIALES QUE DAN A CONOCER LOGROS Y AVANCES RELEVANTES DEL GOBIERNO DEL ESTADO DE PUEBLA.

Tipo	Dimensión	Frecuencia de Medición	Desagregación Geográfica	Tipo de Fórmula
GESTION	EFICIENCIA	MENSUAL	ESTATAL	PORCENTAJE
Unidad de Medida CONTENIDO		Método de Cálculo (V1/V2)*100	Área Responsable SUBDIRECCIÓN DE RECURSOS MATERIALES	

Características del Indicador

Claridad	Relevancia	Economía	Monitoreable	Adecuado	Aporte Marginal
CUMPLE	CUMPLE	CUMPLE	CUMPLE	CUMPLE	CUMPLE

Justificación

ES DE FÁCIL COMPRENSIÓN Y EXPRESA CLARAMENTE A LO QUE SE REFIERE EL INDICADOR.	EL INDICADOR EXPRESA EL ELEMENTO PRIMORDIAL PARA EL LOGRO DEL OBJETIVO.	EL INDICADOR ESTÁ PLASMADO ACORDE AL PRESUPUESTO Y SU CÁLCULO NO GENERA COSTOS ADICIONALES.	SE PUEDE DAR SEGUIMIENTO OPORTUNO AL COMPORTAMIENTO DEL INDICADOR.	EL INDICADOR ES ADECUADO PORQUE ES CONFORME A LO QUE SE QUIERE LOGRAR.	NO EXISTEN MEDICIONES SIMILARES A ESTE INDICADOR RELACIONADO CON LOS PROGRAMAS INFORMATIVOS EN MEDIOS PÚBLICOS EN EL ESTADO DE PUEBLA.
--	---	---	--	--	--

Serie de Información disponible: 2021, 2022, 2023, 2024, 2025, 2026, 2027, 2028, 2029 y 2030

Medios de Verificación

REPORTE MENSUAL DE CONTENIDOS INFORMATIVOS DIFUNDIDOS EN RADIO, TV, PORTAL DIGITAL Y SOPORTES EDITORIALES IMPRESOS OFICIALES; CONSULTABLES EN [HTTPS://SICOMPUEBLA.MX](https://sicompuembra.mx), APARTADO OBLIGACIONES DE TRANSPARENCIA, PESTAÑA PROGRAMAS PRESUPUESTARIOS E INDICADORES

<https://sicomnoticias.mx/>

Fuentes de Información

Determinación de Metas - Indicador

Línea Base			Meta y Periodo de Cumplimiento		Parámetros de Semaforización		
Valor	Año	Periodo	Valor	Periodo	> 95.00Y <= 115.00	>= 90.00Y <= 95.00	< 90.00Y > 115.00
100.00	2021	DICIEMBRE	100.00	DICIEMBRE			

Comportamiento del Indicador hacia la meta: NOMINAL

Factibilidad: ALTA

Descripción de la Factibilidad: LA FACTIBILIDAD ES ALTA PORQUE ACTUALMENTE SE TRANSMITEN PROGRAMAS INFORMATIVOS EN LA RED ESTATAL DE TELECOMUNICACIONES.

**F007 MODELOS DE COMUNICACIÓN QUE CONTRIBUYAN
AL DESARROLLO EDUCATIVO Y CULTURAL
NIVEL COMPONENTE 4**

Metas de la Administración											
Año	2025	2026	2027	2028	2029	2030					
Valor	100.00	100.00	100.00	100.00	100.00	100.00					
Periodo	DICIEMBRE	DICIEMBRE	DICIEMBRE	DICIEMBRE	DICIEMBRE	DICIEMBRE	DICIEMBRE				
Meta Anual											
ENERO	FEBRERO	MARZO	ABRIL	MAYO	JUNIO	JULIO	AGOSTO	SEPTIEMBRE	OCTUBRE	NOVIEMBRE	DICIEMBRE
8.54	7.91	7.91	8.67	8.79	7.66	8.79	8.42	8.04	8.79	8.04	8.42
										Anual:	100.00
Variable (1)											
Variable: NÚMERO DE CONTENIDOS INFORMATIVOS TRANSMITIDOS EN LA RED ESTATAL DE TELECOMUNICACIONES											
Definición: SE REFIERE A LA SUMA MENSUAL DE LOS CONTENIDOS INFORMATIVOS QUE SE SE DIFUNDEN DE MANERA REGIONAL, ESTATAL, NACIONAL E INTERNACIONAL A TRAVÉS DE LAS SEÑALES DE TELEVISIÓN, RADIO, EL PORTAL DIGITAL DE SICOM Y SOPORTES EDITORIALES IMPRESOS OFICIALES											
Unidad de Medida:			Frecuencia de Medición:			Desagregación Geográfica:			Disponibilidad de la Información:		
CONTENIDO			MENSUAL			ESTATAL			31/12/2026		
Meta Anual											
ENERO	FEBRERO	MARZO	ABRIL	MAYO	JUNIO	JULIO	AGOSTO	SEPTIEMBRE	OCTUBRE	NOVIEMBRE	DICIEMBRE
68.00	63.00	63.00	69.00	70.00	61.00	70.00	67.00	64.00	70.00	64.00	67.00
										ANUAL:	796.00
Variable (2)											
Variable: TOTAL DE CONTENIDOS INFORMATIVOS TRANSMITIDOS EN LA RED ESTATAL DE TELECOMUNICACIONES											
Definición: SE REFIERE AL TOTAL DE LOS CONTENIDOS INFORMATIVOS QUE SE DIFUNDEN DE MANERA REGIONAL, ESTATAL, NACIONAL E INTERNACIONAL A TRAVÉS DE LAS SEÑALES DE TELEVISIÓN, RADIO, EL PORTAL DIGITAL DE SICOM Y SOPORTES EDITORIALES IMPRESOS OFICIALES											
Unidad de Medida:			Frecuencia de Medición:			Desagregación Geográfica:			Disponibilidad de la Información:		
CONTENIDO			MENSUAL			ESTATAL			31/12/2026		
Meta Anual											
ENERO	FEBRERO	MARZO	ABRIL	MAYO	JUNIO	JULIO	AGOSTO	SEPTIEMBRE	OCTUBRE	NOVIEMBRE	DICIEMBRE
796.00	796.00	796.00	796.00	796.00	796.00	796.00	796.00	796.00	796.00	796.00	796.00
										ANUAL:	796.00

Datos de Identificación del Programa Presupuestario (PP)

Responsable del PP

Ramo: 22 ENTIDADES NO SECTORIZADAS

Instancia(s) Ejecutora(s)

120 SECRETARÍA EJECUTIVA DEL SISTEMA ESTATAL ANTICORRUPCIÓN

Institución: 120 SECRETARÍA EJECUTIVA DEL SISTEMA ESTATAL ANTICORRUPCIÓN

Unidad Responsable: DA3M SECRETARÍA EJECUTIVA DEL SISTEMA ESTATAL ANTICORRUPCIÓN

Población Objetivo: REPRESENTANTES DE LAS INSTANCIAS ENCARGADAS DEL COMBATE A LA CORRUPCIÓN Y DE LA CIUDADANÍA.

Alineación

Plan Estatal de Desarrollo

Eje: 05 GOBIERNO TRANSFORMADOR Y DE RESULTADOS

Temática: 02 ANTICORRUPCIÓN

Objetivo: 01 IMPULSAR UN BUEN GOBIERNO BASADO EN LOS PRINCIPIOS DEL HUMANISMO MEXICANO, COMPROMETIDO CON LA RENDICIÓN DE CUENTAS, LA TRANSPARENCIA Y EL COMBATE A LA CORRUPCIÓN.

Estrategia: 01 FORTALECIMIENTO DEL BUEN GOBIERNO.

Línea de Acción: 02 CONSOLIDAR LA COORDINACIÓN CON LOS TRES ÓRDENES DE GOBIERNO PARA ALINEAR ESTRATEGIAS, COMPARTIR INFORMACIÓN Y OPTIMIZAR RECURSOS DE COMBATE A LA CORRUPCIÓN Y FISCALIZACIÓN.

Línea de Acción: 03 ROBUSTECER LOS MECANISMOS DE CONTROL, VIGILANCIA E INVESTIGACIÓN QUE FORTALEZCAN LA RENDICIÓN DE CUENTAS PARA LA GESTIÓN GUBERNAMENTAL.

Línea de Acción: 10 PROMOVER LOS PRINCIPIOS Y VALORES ÉTICOS ENTRE LAS PERSONAS SERVIDORAS PÚBLICAS, A FIN DE INCORPORAR EL HUMANISMO Y LA BIOÉTICA SOCIAL EN EL ACTUAR GUBERNAMENTAL.

Línea de Acción: 11 IMPULSAR EL CUMPLIMIENTO DE LOS OBJETIVOS DE LA POLÍTICA ESTATAL ANTICORRUPCIÓN.

Resumen Narrativo

CONTRIBUIR A LA DISMINUCIÓN DE ACTOS DE CORRUPCIÓN EN EL ESTADO DE PUEBLA MEDIANTE EL ESTABLECIMIENTO DE MEJORES PRÁCTICAS GUBERNAMENTALES EN MATERIA DE PREVENCIÓN, DETECCIÓN, INVESTIGACIÓN DE FALTAS ADMINISTRATIVAS Y HECHOS DE CORRUPCIÓN, ASÍ COMO DE FISCALIZACIÓN Y CONTROL DE RECURSOS PÚBLICOS.

Datos de Identificación del Indicador

Indicador: NIVEL DE PERCEPCIÓN DE CONFIANZA DE LA SOCIEDAD EN INSTITUCIONES PÚBLICAS DEL GOBIERNO DEL ESTADO DE PUEBLA.

Definición: PORCENTAJE DE LA POBLACIÓN DE 18 AÑOS Y MÁS QUE DECLARA TENER MUCHO O ALGO DE CONFIANZA EN EL GOBIERNO DEL ESTADO, MEDIDA POR LA ENCUESTA NACIONAL DE CALIDAD E IMPACTO GUBERNAMENTAL (ENCIG) REALIZADA POR EL INSTITUTO NACIONAL DE ESTADÍSTICA Y GEOGRAFÍA CON FRECUENCIA BIENAL

Tipo	Dimensión	Frecuencia de Medición	Desagregación Geográfica	Tipo de Fórmula
ESTRATEGICO	EFICACIA	BIENAL	ESTATAL	OTRAS
Unidad de Medida	Método de Cálculo	Área Responsable		
PORCENTAJE	DATO ABSOLUTO	UNIDAD DE VINCULACIÓN, POLÍTICAS PÚBLICAS Y RIESGOS EN MATERIA ANTICORRUPCIÓN		

Características del Indicador

Claridad	Relevancia	Economía	Monitoreable	Adecuado	Aporte Marginal
CUMPLE	CUMPLE	CUMPLE	CUMPLE	CUMPLE	NO_APLICA

Justificación

MUESTRA CLARAMENTE EL OBJETIVO AL QUE SE CONTRIBUYE.	ES DE INTERÉS PÚBLICO CONOCER LOS MECANISMOS DE COMBATE A LA CORRUPCIÓN.	LA INFORMACIÓN NECESARIA PARA GENERAR EL INDICADOR NO IMPLICA UN GASTO PARA EL ORGANISMO.	LA INFORMACIÓN ES GENERADA PERIÓDICAMENTE POR UNA FUENTE INDEPENDIENTE.	SE APEGA AL PLAN ESTATAL DE DESARROLLO Y DOCUMENTOS DERIVADOS.	NO APLICA.
--	--	---	---	--	------------

Serie de Información disponible: 2017 A 2023

Medios de Verificación

ENCUESTA NACIONAL DE CALIDAD E IMPACTO GUBERNAMENTAL (ENCIG). POR EL INSTITUTO NACIONAL DE ESTADÍSTICA Y GEOGRAFÍA (INEGI), [HTTP://WWW.INEGI.ORG.MX/SIGUIENDO LA RUTA](http://www.inegi.org.mx/siguiendo_la_ruta): INICIO: PROGRAMAS DE INFORMACIÓN; SUBSISTEMA DE INFORMACIÓN DE GOBIERNO, SEGURIDAD PÚBLICA E IMPARTICIÓN DE JUSTICIA; ENCUESTAS; REGULARES; ENCUESTA NACIONAL DE CALIDAD E IMPACTO GUBERNAMENTAL (ENCIG); SELECCIÓN DEL AÑO; DOCUMENTACIÓN; PRESENTACIÓN EJECUTIVA POR ENTIDAD FEDERATIVA; PUEBLA; APARTADO CONFIANZA EN INSTITUCIONES. FRECUENCIA DE MEDICIÓN: BIANUAL

Fuentes de Información

ENCUESTA NACIONAL DE CALIDAD E IMPACTO GUBERNAMENTAL (ENCIG) DEL INSTITUTO NACIONAL DE ESTADÍSTICA Y GEOGRAFÍA (INEGI).

Determinación de Metas - Indicador

Línea Base

Valor	Año	Periodo
25.20	2017	DICIEMBRE

Meta y Periodo de Cumplimiento

Valor	Periodo
54.41	DICIEMBRE

Parámetros de Semaforización

<= 51.66Y <= 52.57	>= 48.96Y <= 51.68	< 48.96Y > 52.57
--------------------	--------------------	------------------

Comportamiento del Indicador hacia la meta:ASCENDENTE

Factibilidad: ALTA

Descripción de la Factibilidad: LA SECRETARÍA CUENTA CON LOS RECURSOS HUMANOS, MATERIALES Y FINANCIEROS NECESARIOS A FIN DE ELABORAR, FORMULAR E INSTRUMENTAR METODOLOGÍAS, ÍNDICES Y MÉTRICAS QUE PERMITAN LA EVALUACIÓN E IMPLEMENTACIÓN DE LAS POLÍTICAS ANTICORRUPCIÓN EN EL ESTADO

Metas de la Administración

Año	2025	2026	2027	2028	2029	2030
Valor	15693.00	54.41	54.41	55.03	55.03	56.00
Periodo	DICIEMBRE	DICIEMBRE	DICIEMBRE	DICIEMBRE	DICIEMBRE	DICIEMBRE

Meta Anual

ENERO	FEBRERO	MARZO	ABRIL	MAYO	JUNIO	JULIO	AGOSTO	SEPTIEMBRE	OCTUBRE	NOVIEMBRE	DICIEMBRE
											54.41
										Anual:	54.41

Variable (1)

Variable: NIVEL DE CONFIANZA CONFIANZA EN EL GOBIERNO DEL ESTADO POR PARTE DE LA POBLACIÓN DE LA ENTIDAD

Definición: SE REFIERE AL PORCENTAJE DE LA POBLACIÓN DE 18 AÑOS Y MÁS QUE VIVE EN LA ENTIDAD Y DECLARA TENER CONFIANZA EN EL GOBIERNO DEL ESTADO.

Unidad de Medida:

PORCENTAJE

Frecuencia de Medición:

BIENAL

Desagregación Geográfica:

ESTATAL

Disponibilidad de la Información:

31/12/2026

Meta Anual

ENERO	FEBRERO	MARZO	ABRIL	MAYO	JUNIO	JULIO	AGOSTO	SEPTIEMBRE	OCTUBRE	NOVIEMBRE	DICIEMBRE
											54.41
										ANUAL:	54.41

Datos de Identificación del Programa Presupuestario (PP)

Responsable del PP

Instancia(s) Ejecutora(s)

Ramo: 22 ENTIDADES NO SECTORIZADAS

120 SECRETARÍA EJECUTIVA DEL SISTEMA ESTATAL ANTICORRUPCIÓN

Institución: 120 SECRETARÍA EJECUTIVA DEL SISTEMA ESTATAL ANTICORRUPCIÓN

Unidad Responsable: DA3M SECRETARÍA EJECUTIVA DEL SISTEMA ESTATAL ANTICORRUPCIÓN

Población Objetivo: REPRESENTANTES DE LAS INSTANCIAS ENCARGADAS DEL COMBATE A LA CORRUPCIÓN Y DE LA CIUDADANÍA.

Alineación

Plan Estatal de Desarrollo

Eje: 05 GOBIERNO TRANSFORMADOR Y DE RESULTADOS

Temática: 02 ANTICORRUPCIÓN

Objetivo: 01 IMPULSAR UN BUEN GOBIERNO BASADO EN LOS PRINCIPIOS DEL HUMANISMO MEXICANO, COMPROMETIDO CON LA RENDICIÓN DE CUENTAS, LA TRANSPARENCIA Y EL COMBATE A LA CORRUPCIÓN.

Estrategia: 01 FORTALECIMIENTO DEL BUEN GOBIERNO.

Línea de Acción: 02 CONSOLIDAR LA COORDINACIÓN CON LOS TRES ÓRDENES DE GOBIERNO PARA ALINEAR ESTRATEGIAS, COMPARTIR INFORMACIÓN Y OPTIMIZAR RECURSOS DE COMBATE A LA CORRUPCIÓN Y FISCALIZACIÓN.

Línea de Acción: 03 ROBUSTECER LOS MECANISMOS DE CONTROL, VIGILANCIA E INVESTIGACIÓN QUE FORTALEZCAN LA RENDICIÓN DE CUENTAS PARA LA GESTIÓN GUBERNAMENTAL.

Línea de Acción: 10 PROMOVER LOS PRINCIPIOS Y VALORES ÉTICOS ENTRE LAS PERSONAS SERVIDORAS PÚBLICAS, A FIN DE INCORPORAR EL HUMANISMO Y LA BIOÉTICA SOCIAL EN EL ACTUAR GUBERNAMENTAL.

Línea de Acción: 11 IMPULSAR EL CUMPLIMIENTO DE LOS OBJETIVOS DE LA POLÍTICA ESTATAL ANTICORRUPCIÓN.

Resumen Narrativo

LOS ENTES QUE CONFORMAN EL COMITÉ COORDINADOR DEL SISTEMA ESTATAL ANTICORRUPCIÓN IMPLEMENTAN LOS MECANISMOS DE COORDINACIÓN E INSUMOS TÉCNICOS PARA PREVENIR, INVESTIGAR Y DETECTAR HECHOS DE CORRUPCIÓN, ASÍ COMO PARA LA FISCALIZACIÓN Y CONTROL DE RECURSOS PÚBLICOS.

Datos de Identificación del Indicador

Indicador: PORCENTAJE DE AVANCE EN LA IMPLEMENTACIÓN DE MECANISMOS DE COORDINACIÓN ANTICORRUPCIÓN ADOPTADOS POR LOS ENTES DEL COMITÉ COORDINADOR.

Definición: EL PORCENTAJE DE IMPLEMENTACIÓN EFECTIVA DE LOS MECANISMOS DE COORDINACIÓN POR PARTE DE LOS ENTES QUE CONFORMAN EL COMITÉ COORDINADOR DEL SISTEMA ESTATAL ANTICORRUPCIÓN, COMO RESULTADO DIRECTO DE LAS ACCIONES DE ASISTENCIA TÉCNICA Y PROVISIÓN DE INSUMOS DE LA SECRETARÍA EJECUTIVA DEL SISTEMA ESTATAL ANTICORRUPCIÓN EN MATERIA DE PREVENCIÓN, DETECCIÓN Y DISUASIÓN DE HECHOS DE CORRUPCIÓN Y FALTAS ADMINISTRATIVAS

Tipo	Dimensión	Frecuencia de Medición	Desagregación Geográfica	Tipo de Fórmula
ESTRATEGICO	EFICACIA	ANUAL	ESTATAL	OTRAS
Unidad de Medida	Método de Cálculo	Área Responsable		
PORCENTAJE	DATO ABSOLUTO	SECRETARÍA EJECUTIVA DEL SISTEMA ESTATAL ANTICORRUPCIÓN		

Características del Indicador

Claridad	Relevancia	Economía	Monitoreable	Adecuado	Aporte Marginal
CUMPLE	CUMPLE	CUMPLE	CUMPLE	CUMPLE	NO_APLICA

Justificación

EL INDICADOR MIDE ESPECÍFICAMENTE EL AVANCE EN LA IMPLEMENTACIÓN DE MECANISMOS DE COORDINACIÓN	RESPONDE AL PROBLEMA CENTRAL: INCAPACIDAD INTERINSTITUCIONAL DE LOS ENTES DEL COMITÉ COORDINADOR	LA INFORMACIÓN NECESARIA PARA GENERAR EL INDICADOR IMPLICA UN GASTO PARA EL ORGANISMO.	LA INFORMACIÓN ES GENERADA PERIÓDICAMENTE POR LA SECRETARÍA EJECUTIVA DEL SISTEMA ESTATAL ANTICORRUPCIÓN.	SE APEGA AL PLAN ESTATAL DE DESARROLLO.	NO APLICA.
--	--	--	---	---	------------

Serie de Información disponible: 2025 80%

Medios de Verificación

INFORME ANUAL DE PROYECTOS, ESTUDIOS E INSUMOS DEL DESEMPEÑO DE LAS ATRIBUCIONES DEL COMITÉ COORDINADOR EN LA PREVENCIÓN, DETECCIÓN Y DISUASIÓN DE HECHOS DE CORRUPCIÓN Y FALTAS ADMINISTRATIVAS REALIZADOS POR LA SECRETARÍA EJECUTIVA DEL SISTEMA ESTATAL. DISPONIBLE EN EL SITIO: [HTTPS://SEAPUEBLA.ORG.MX/INFORMES.HTML](https://seapuebla.org.mx/informes.html)

Fuentes de Información

INFORME ANUAL DE PROYECTOS, ESTUDIOS E INSUMOS PARA EL DESEMPEÑO DE LAS ATRIBUCIONES DEL COMITÉ COORDINADOR SOBRE DE HECHOS DE CORRUPCIÓN Y FALTAS ADMINISTRATIVAS REALIZADOS A RESGUARDO DE LA SECRETARÍA EJECUTIVA DEL SISTEMA ESTATAL ANTICORRUPCIÓN

Determinación de Metas - Indicador

Línea Base			Meta y Periodo de Cumplimiento		Parámetros de Semaforización		
Valor	Año	Periodo	Valor	Periodo			
80.00	2025	DICIEMBRE	85.00	DICIEMBRE	>=80.75Y<=97.75	>=76.50Y<=80.75	<76.50Y > 97.75

Comportamiento del Indicador hacia la meta: ASCENDENTE

Factibilidad: ALTA

Descripción de la Factibilidad: LA SECRETARÍA EJECUTIVA REALIZARÁ LAS ACCIONES NECESARIAS PARA LA GENERACIÓN DE PROYECTOS, ESTUDIOS E INSUMOS

PARA EL DESEMPEÑO DE LAS ATRIBUCIONES DEL COMITÉ COORDINADOR SOBRE PREVENCIÓN, DETECCIÓN Y DISUASIÓN DE HECHOS DE CORRUPCIÓN Y FALTAS ADMINISTRATIVAS.

Metas de la Administración											
Año	2025	2026	2027	2028	2029	2030					
Valor	100.00	85.00	90.00	93.00	95.00	100.00					
Periodo	DICIEMBRE	DICIEMBRE	DICIEMBRE	DICIEMBRE	DICIEMBRE	DICIEMBRE					
Meta Anual											
ENERO	FEBRERO	MARZO	ABRIL	MAYO	JUNIO	JULIO	AGOSTO	SEPTIEMBRE	OCTUBRE	NOVIEMBRE	DICIEMBRE
										Anual:	85.00 85.00
Variable (1)											
Variable: AVANCE EN LA IMPLEMENTACIÓN DE ESTRATEGIAS DE COORDINACIÓN DEL COMITÉ COORDINADOR DEL SISTEMA ESTATAL ANTICORRUPCIÓN											
Definición: SE REFIERE AL PORCENTAJE DE AVANCE DE PLANES DE TRABAJO CONJUNTOS, SISTEMAS COMPARTIDOS DE INFORMACIÓN Y PLANES DE COMUNICACIÓN DE LO ENTES DEL COMITÉ COORDINADOR											
Unidad de Medida:			Frecuencia de Medición:			Desagregación Geográfica:			Disponibilidad de la Información:		
PORCENTAJE			ANUAL			ESTATAL			31/12/2026		
Meta Anual											
ENERO	FEBRERO	MARZO	ABRIL	MAYO	JUNIO	JULIO	AGOSTO	SEPTIEMBRE	OCTUBRE	NOVIEMBRE	DICIEMBRE
										ANUAL:	85.00 85.00

Datos de Identificación del Programa Presupuestario (PP)

Responsable del PP

Ramo: 22 ENTIDADES NO SECTORIZADAS

Instancia(s) Ejecutora(s)

120 SECRETARÍA EJECUTIVA DEL SISTEMA ESTATAL ANTICORRUPCIÓN

Institución: 120 SECRETARÍA EJECUTIVA DEL SISTEMA ESTATAL ANTICORRUPCIÓN

Unidad Responsable: DA3M SECRETARÍA EJECUTIVA DEL SISTEMA ESTATAL ANTICORRUPCIÓN

Población Objetivo: REPRESENTANTES DE LAS INSTANCIAS ENCARGADAS DEL COMBATE A LA CORRUPCIÓN Y DE LA CIUDADANÍA.

Alineación

Plan Estatal de Desarrollo

Eje: 05 GOBIERNO TRANSFORMADOR Y DE RESULTADOS

Temática: 02 ANTICORRUPCIÓN

Objetivo: 01 IMPULSAR UN BUEN GOBIERNO BASADO EN LOS PRINCIPIOS DEL HUMANISMO MEXICANO, COMPROMETIDO CON LA RENDICIÓN DE CUENTAS, LA TRANSPARENCIA Y EL COMBATE A LA CORRUPCIÓN.

Estrategia: 01 FORTALECIMIENTO DEL BUEN GOBIERNO.

Línea de Acción: 02 CONSOLIDAR LA COORDINACIÓN CON LOS TRES ÓRDENES DE GOBIERNO PARA ALINEAR ESTRATEGIAS, COMPARTIR INFORMACIÓN Y OPTIMIZAR RECURSOS DE COMBATE A LA CORRUPCIÓN Y FISCALIZACIÓN.

Línea de Acción: 03 ROBUSTECER LOS MECANISMOS DE CONTROL, VIGILANCIA E INVESTIGACIÓN QUE FORTALEZCAN LA RENDICIÓN DE CUENTAS PARA LA GESTIÓN GUBERNAMENTAL.

Línea de Acción: 10 PROMOVER LOS PRINCIPIOS Y VALORES ÉTICOS ENTRE LAS PERSONAS SERVIDORAS PÚBLICAS, A FIN DE INCORPORAR EL HUMANISMO Y LA BIOÉTICA SOCIAL EN EL ACTUAR GUBERNAMENTAL.

Línea de Acción: 11 IMPULSAR EL CUMPLIMIENTO DE LOS OBJETIVOS DE LA POLÍTICA ESTATAL ANTICORRUPCIÓN.

Resumen Narrativo

INTERCONEXIÓN DE LA INFORMACIÓN INSTITUCIONAL DEL ESTADO DE PUEBLA A LA PLATAFORMA DIGITAL DEL SISTEMA NACIONAL ANTICORRUPCIÓN DEL ESTADO REALIZADA.

Datos de Identificación del Indicador

Indicador: PORCENTAJE DE SISTEMAS DE LA PLATAFORMA DIGITAL NACIONAL CON INTERCONEXIÓN ESTABLECIDA.

Definición: SE REFIERE AL DESARROLLO DE APLICACIONES O ESTRATEGIAS QUE FACILITEN LA INTERCONEXIÓN DE LA INFORMACIÓN DEL ESTADO A CINCO SISTEMAS DE LA PLATAFORMA DIGITAL NACIONAL, MISMA QUE DEBERÁ ESTAR PREVIAMENTE ESTANDARIZADA POR LOS ENTES PÚBLICOS QUE LA GENERAN,

Tipo	Dimensión	Frecuencia de Medición	Desagregación Geográfica	Tipo de Fórmula
ESTRATEGICO	EFICIENCIA	ANUAL	ESTATAL	PORCENTAJE
Unidad de Medida		Método de Cálculo	Área Responsable	
PORCENTAJE		(V1/V2)*100	UNIDAD DE SERVICIOS TECNOLÓGICOS Y PLATAFORMA DIGITAL.	

Características del Indicador

Claridad	Relevancia	Economía	Monitoreable	Adecuado	Aporte Marginal
CUMPLE	CUMPLE	CUMPLE	CUMPLE	CUMPLE	NO_APLICA

Justificación

SE REFIERE A LOS SISTEMAS QUE ESTÁN RELACIONADOS AL ARTÍCULO 49 DE LA LEY GENERAL DEL SISTEMA NACIONAL ANTICORRUPCIÓN.	SE DEBE CUMPLIR CON LO SEÑALADO EN EL ARTÍCULO 49 DE LA LEY GENERAL DEL SISTEMA NACIONAL ANTICORRUPCIÓN.	SE REALIZARÁ CON PERSONAL ADSCRITO A LA UNIDAD.	SE CUENTA CON UN PLAN DE TRABAJO QUE PERMITA EL SEGUIMIENTO DE LAS ACTIVIDADES QUE PERMITEN EL CUMPLIMIENTO.	LA LEY INDICA CUALES SON LOS SISTEMAS A LOS QUE SE DEBEN INTERCONECTAR LOS ENTES PÚBLICOS.	NO APLICA.
--	--	---	--	--	------------

Serie de Información disponible: 2020 40%

Medios de Verificación

MEMORIA TÉCNICA DE LAS PRUEBAS DE INTERCONEXIÓN ESTABLECIDAS, UNIDAD DE SERVICIOS TECNOLÓGICOS Y PLATAFORMA DIGITAL, FRECUENCIA DE MEDICIÓN ANUAL, POR LA UNIDAD DE SERVICIOS TECNOLÓGICOS Y PLATAFORMA DIGITAL

Fuentes de Información

MEMORIA TÉCNICA ANUAL SOBRE LAS PRUEBAS DE INTERCONEXIÓN ESTABLECIDAS A RESGUARDO POR LA UNIDAD DE SERVICIOS TECNOLÓGICOS Y PLATAFORMA DIGITAL

Determinación de Metas - Indicador

Línea Base			Meta y Periodo de Cumplimiento		Parámetros de SemafORIZACIÓN		
Valor	Año	Periodo	Valor	Periodo	>=18.00Y<=23.00	>=18.00Y<=19.00	< 18.00Y > 23.00
40.00	2020	DICIEMBRE	20.00	DICIEMBRE			

Comportamiento del Indicador hacia la meta: NOMINAL

Factibilidad: ALTA

Descripción de la Factibilidad: DEPENDE DE LA DISPONIBILIDAD DE INFORMACIÓN ESTANDARIZADA POR PARTE DE LOS ENTES PÚBLICOS DEL ESTADO, PARA LA INTERCONEXIÓN A LOS SISTEMAS DE LA PLATAFORMA DIGITAL NACIONAL

Metas de la Administración										
Año	2025	2026	2027	2028	2029	2030				
Valor	20.00	20.00	20.00	20.00	20.00	20.00				
Periodo	DICIEMBRE	DICIEMBRE	DICIEMBRE	DICIEMBRE	DICIEMBRE	DICIEMBRE				

Meta Anual										
ENERO	FEBRERO	MARZO	ABRIL	MAYO	JUNIO	JULIO	AGOSTO	SEPTIEMBRE	OCTUBRE	NOVIEMBRE
										DICIEMBRE
										20.00
Anual:										20.00

Variable (1)

Variable: NÚMERO DE SISTEMAS DE LA PDN CON ACCIONES DE INTERCONEXIÓN DESARROLLADAS.

Definición: SE REFIERE A LOS SISTEMAS DE LA PLATAFORMA DIGITAL NACIONAL DONDE EL ESTADO DE PUEBLA HA DESARROLLADO ACCIONES QUE PERMITAN A LOS ENTES PÚBLICOS INTERCONECTARSE, PREVIO PROCESO DE ESTANDARIZACIÓN DE DATOS.

Unidad de Medida: PORCENTAJE **Frecuencia de Medición:** ANUAL **Desagregación Geográfica:** ESTATAL **Disponibilidad de la Información:** 31/12/2026

Meta Anual										
ENERO	FEBRERO	MARZO	ABRIL	MAYO	JUNIO	JULIO	AGOSTO	SEPTIEMBRE	OCTUBRE	NOVIEMBRE
										DICIEMBRE
										1.00
ANUAL:										1.00

Variable (2)

Variable: TOTAL DE SISTEMAS DE LA PLATAFORMA DIGITAL NACIONAL PARA CAPTURA POR PARTE DE LOS SISTEMAS LOCALES ANTICORRUPCIÓN

Definición: SE REFIERE A LOS SISTEMAS DE LA PLATAFORMA DIGITAL NACIONAL QUE DEBEN ESTAR INTERCONECTADOS A LOS SISTEMAS LOCALES ANTICORRUPCIÓN PARA INCOPORAR LA INFORMACIÓN DE LOS ENTES PÚBLICOS

Unidad de Medida: PORCENTAJE **Frecuencia de Medición:** ANUAL **Desagregación Geográfica:** ESTATAL **Disponibilidad de la Información:** 31/12/2026

Meta Anual										
ENERO	FEBRERO	MARZO	ABRIL	MAYO	JUNIO	JULIO	AGOSTO	SEPTIEMBRE	OCTUBRE	NOVIEMBRE
										DICIEMBRE
										5.00
ANUAL:										5.00

Datos de Identificación del Programa Presupuestario (PP)

Responsable del PP	Instancia(s) Ejecutora(s)
Ramo: 22 ENTIDADES NO SECTORIZADAS	120 SECRETARÍA EJECUTIVA DEL SISTEMA ESTATAL ANTICORRUPCIÓN
Institución: 120 SECRETARÍA EJECUTIVA DEL SISTEMA ESTATAL ANTICORRUPCIÓN	
Unidad Responsable: DA3M SECRETARÍA EJECUTIVA DEL SISTEMA ESTATAL ANTICORRUPCIÓN	
Población Objetivo: REPRESENTANTES DE LAS INSTANCIAS ENCARGADAS DEL COMBATE A LA CORRUPCIÓN Y DE LA CIUDADANÍA.	

Alineación

Plan Estatal de Desarrollo

Eje: 05 GOBIERNO TRANSFORMADOR Y DE RESULTADOS

Temática: 02 ANTICORRUPCIÓN

Objetivo: 01 IMPULSAR UN BUEN GOBIERNO BASADO EN LOS PRINCIPIOS DEL HUMANISMO MEXICANO, COMPROMETIDO CON LA RENDICIÓN DE CUENTAS, LA TRANSPARENCIA Y EL COMBATE A LA CORRUPCIÓN.

Estrategia: 01 FORTALECIMIENTO DEL BUEN GOBIERNO.

Línea de Acción: 02 CONSOLIDAR LA COORDINACIÓN CON LOS TRES ÓRDENES DE GOBIERNO PARA ALINEAR ESTRATEGIAS, COMPARTIR INFORMACIÓN Y OPTIMIZAR RECURSOS DE COMBATE A LA CORRUPCIÓN Y FISCALIZACIÓN.

Línea de Acción: 03 ROBUSTECER LOS MECANISMOS DE CONTROL, VIGILANCIA E INVESTIGACIÓN QUE FORTALEZCAN LA RENDICIÓN DE CUENTAS PARA LA GESTIÓN GUBERNAMENTAL.

Línea de Acción: 10 PROMOVER LOS PRINCIPIOS Y VALORES ÉTICOS ENTRE LAS PERSONAS SERVIDORAS PÚBLICAS, A FIN DE INCORPORAR EL HUMANISMO Y LA BIOÉTICA SOCIAL EN EL ACTUAR GUBERNAMENTAL.

Línea de Acción: 11 IMPULSAR EL CUMPLIMIENTO DE LOS OBJETIVOS DE LA POLÍTICA ESTATAL ANTICORRUPCIÓN.

Resumen Narrativo

POLÍTICA ESTATAL ANTICORRUPCIÓN MONITOREADA DE MANERA SISTÉMICA.

Datos de Identificación del Indicador

Indicador: PORCENTAJE DE AVANCE EN EL MONITOREO DE LA POLÍTICA ESTATAL ANTICORRUPCIÓN.					
Definición: SE REFIERE AL REPORTE SOBRE EL PORCENTAJE DE AVANCE EN EL SEGUIMIENTO DE LA POLÍTICA ESTATAL EN MATERIA DE PREVENCIÓN, DETECCIÓN, INVESTIGACIÓN Y SANCIÓN DE LA CORRUPCIÓN.					
Tipo GESTION	Dimensión EFICACIA	Frecuencia de Medición ANUAL	Desagregación Geográfica ESTATAL	Tipo de Fórmula PORCENTAJE	
Unidad de Medida PORCENTAJE		Método de Cálculo (V1/V2)*100		Área Responsable UNIDAD DE VINCULACIÓN, POLÍTICAS PÚBLICAS Y RIESGOS EN MATERIA ANTICORRUPCIÓN	

Características del Indicador

Claridad CUMPLE	Relevancia CUMPLE	Economía CUMPLE	Monitoreable CUMPLE	Adecuado CUMPLE	Aporte Marginal NO_APLICA
---------------------------	-----------------------------	---------------------------	-------------------------------	---------------------------	-------------------------------------

Justificación

EXPRESA CLARAMENTE LO QUE EL INDICADOR DESEA MEDIR, EN ESTE CASO, REFIERE AL AVANCE EN LA IMPLEMENTACIÓN DE LA POLÍTICA PÚBLICA.	REFLEJA LA IMPORTANCIA DE CONCRETAR UNA SERIE DE PROCESOS PARA LA IMPLEMENTACIÓN DE LA POLÍTICA PÚBLICA.	LA INFORMACIÓN PARA EL DESARROLLO DEL INDICADOR NO GENERA UN COSTO.	DA SEGUIMIENTO A LOS AVANCES DE LAS ACTIVIDADES PARA LA IMPLEMENTACIÓN DE LA POLÍTICA PÚBLICA.	CUENTA CON SUSTENTO PARA EVALUAR EL DESEMPEÑO.	NO APLICA
--	--	---	--	--	-----------

Serie de Información disponible: 2022 16%

Medios de Verificación	Fuentes de Información
REPORTE DE AVANCE EN EL MONITOREO DE LA POLÍTICA ESTATAL EN MATERIA DE PREVENCIÓN, DETECCIÓN, INVESTIGACIÓN Y SANCIÓN DE LA CORRUPCIÓN POR LA UNIDAD DE VINCULACIÓN, POLÍTICAS PÚBLICAS Y RIESGOS EN MATERIA ANTICORRUPCIÓN. FRECUENCIA DE MEDICIÓN ANUAL	REPORTE DEL AVANCE EN EL MONITOREO DE LA POLÍTICA ESTATAL A RESGUARDO DE LA UNIDAD DE VINCULACIÓN, POLÍTICAS PÚBLICAS Y RIESGOS EN MATERIA ANTICORRUPCIÓN.

Determinación de Metas - Indicador

Línea Base			Meta y Periodo de Cumplimiento		Parámetros de Semaforización		
Valor	Año	Periodo	Valor	Periodo	>=90.00Y<=95.00	>=90.00Y<=95.00	< 90.00Y >= 115.00
33.00	2022	DICIEMBRE	100.00	DICIEMBRE			

Comportamiento del Indicador hacia la meta: NOMINAL		Factibilidad: ALTA
Descripción de la Factibilidad:	LA SECRETARÍA EJECUTIVA, EN CUMPLIMIENTO A LO DISPUESTO EN LA LEY DEL SISTEMA ANTICORRUPCIÓN DEL ESTADO DE PUEBLA Y DE ACUERDO CON LO DISPUESTO POR EL COMITÉ COORDINADOR DEL SISTEMA ESTATAL ANTICORRUPCIÓN DEL ESTADO DE PUEBLA, REALIZARÁ LAS ACCIONES NECESARIAS PARA EL DISEÑO, PUESTA EN MARCHA Y EVALUACIÓN DE LA POLÍTICA PÚBLICA ESTATAL EN MATERIA ANTICORRUPCIÓN	

Metas de la Administración											
Año	2025	2026	2027	2028	2029	2030					
Valor	16.67	100.00	100.00	100.00	100.00	100.00					
Periodo	DICIEMBRE	DICIEMBRE	DICIEMBRE	DICIEMBRE	DICIEMBRE	DICIEMBRE					

Meta Anual											
ENERO	FEBRERO	MARZO	ABRIL	MAYO	JUNIO	JULIO	AGOSTO	SEPTIEMBRE	OCTUBRE	NOVIEMBRE	DICIEMBRE
										Anual:	100.00 100.00

Variable (1)

Variable: NÚMERO DE ENTREGAS PROGRAMADAS DE LA ESTRATEGIA DE IMPLEMENTACIÓN DE LA POLÍTICA ESTATAL EN MATERIA DE PREVENCIÓN, DETECCIÓN, INVESTIGACIÓN Y SANCIÓN DE LA CORRUPCIÓN

Definición: PERMITE CONOCER EL GRADO DE AVANCE DE LA ESTRATEGIA DE IMPLEMENTACIÓN DE LAS PRIORIDADES DE POLÍTICA PÚBLICA DE CORTO, MEDIANO Y LARGO PLAZO DE LA POLÍTICA ESTATAL ANTICORRUPCIÓN (PEAPUEBLA) EN MATERIA DE PREVENCIÓN, DETECCIÓN, INVESTIGACIÓN Y SANCIÓN DE LA CORRUPCIÓN

Unidad de Medida: DOCUMENTO **Frecuencia de Medición:** ANUAL **Desagregación Geográfica:** ESTATAL **Disponibilidad de la Información:** 31/12/2026

Meta Anual											
ENERO	FEBRERO	MARZO	ABRIL	MAYO	JUNIO	JULIO	AGOSTO	SEPTIEMBRE	OCTUBRE	NOVIEMBRE	DICIEMBRE
										ANUAL:	1.00 1.00

Variable (2)

Variable: TOTAL DE ENTREGAS PROGRAMADAS DE LA ESTRATEGIA DEI MONITOREO RESPECTO A LA IMPLEMENTACIÓN DE LA POLÍTICA ESTATAL EN MATERIA DE PREVENCIÓN, DETECCIÓN, INVESTIGACIÓN Y SANCIÓN DE LA CORRUPCIÓN

Definición: PERMITE CONOCER EL TOTAL DE ENTREGAS DEL MONITOREO RESPECTO AL PROGRAMA DE IMPLEMENTACIÓN DE LA POLÍTICA ESTATAL EN MATERIA DE PREVENCIÓN, DETECCIÓN, INVESTIGACIÓN Y SANCIÓN DE LA CORRUPCIÓN

Unidad de Medida: DOCUMENTO **Frecuencia de Medición:** ANUAL **Desagregación Geográfica:** ESTATAL **Disponibilidad de la Información:** 31/12/2026

Meta Anual											
ENERO	FEBRERO	MARZO	ABRIL	MAYO	JUNIO	JULIO	AGOSTO	SEPTIEMBRE	OCTUBRE	NOVIEMBRE	DICIEMBRE
										ANUAL:	1.00 1.00

Datos de Identificación del Programa Presupuestario (PP)

Responsable del PP	Instancia(s) Ejecutora(s)
Ramo: 22 ENTIDADES NO SECTORIZADAS	120 SECRETARÍA EJECUTIVA DEL SISTEMA ESTATAL ANTICORRUPCIÓN
Institución: 120 SECRETARÍA EJECUTIVA DEL SISTEMA ESTATAL ANTICORRUPCIÓN	
Unidad Responsable: DA3M SECRETARÍA EJECUTIVA DEL SISTEMA ESTATAL ANTICORRUPCIÓN	
Población Objetivo: REPRESENTANTES DE LAS INSTANCIAS ENCARGADAS DEL COMBATE A LA CORRUPCIÓN Y DE LA CIUDADANÍA.	

Alineación

Plan Estatal de Desarrollo

Eje: 05 GOBIERNO TRANSFORMADOR Y DE RESULTADOS

Temática: 02 ANTICORRUPCIÓN

Objetivo: 01 IMPULSAR UN BUEN GOBIERNO BASADO EN LOS PRINCIPIOS DEL HUMANISMO MEXICANO, COMPROMETIDO CON LA RENDICIÓN DE CUENTAS, LA TRANSPARENCIA Y EL COMBATE A LA CORRUPCIÓN.

Estrategia: 01 FORTALECIMIENTO DEL BUEN GOBIERNO.

Línea de Acción: 02 CONSOLIDAR LA COORDINACIÓN CON LOS TRES ÓRDENES DE GOBIERNO PARA ALINEAR ESTRATEGIAS, COMPARTIR INFORMACIÓN Y OPTIMIZAR RECURSOS DE COMBATE A LA CORRUPCIÓN Y FISCALIZACIÓN.

Línea de Acción: 03 ROBUSTECER LOS MECANISMOS DE CONTROL, VIGILANCIA E INVESTIGACIÓN QUE FORTALEZCAN LA RENDICIÓN DE CUENTAS PARA LA GESTIÓN GUBERNAMENTAL.

Línea de Acción: 10 PROMOVER LOS PRINCIPIOS Y VALORES ÉTICOS ENTRE LAS PERSONAS SERVIDORAS PÚBLICAS, A FIN DE INCORPORAR EL HUMANISMO Y LA BIOÉTICA SOCIAL EN EL ACTUAR GUBERNAMENTAL.

Línea de Acción: 11 IMPULSAR EL CUMPLIMIENTO DE LOS OBJETIVOS DE LA POLÍTICA ESTATAL ANTICORRUPCIÓN.

Resumen Narrativo

ESTRATEGIAS DE COMUNICACIÓN EN MATERIA DE FOMENTO DE LA CULTURA DE LA INTEGRIDAD Y LA LEGALIDAD, RENDICIÓN DE CUENTAS, TRANSPARENCIA, FISCALIZACIÓN Y CONTROL DE LOS RECURSOS PÚBLICOS IMPLEMENTADAS.

Datos de Identificación del Indicador

Indicador: PORCENTAJE DE AVANCE DE LAS ESTRATEGIAS DE COMUNICACIÓN EN MATERIA DE FOMENTO DE LA CULTURA DE LA INTEGRIDAD Y LA LEGALIDAD, RENDICIÓN DE CUENTAS, TRANSPARENCIA, FISCALIZACIÓN Y CONTROL DE LOS RECURSOS PÚBLICOS IMPLEMENTADAS.

Definición: SE REFIERE AL AVANCE EN LA IMPLEMENTACIÓN DE LAS ESTRATEGIAS COMUNICACIÓN IMPLEMENTADAS POR LA SECRETARÍA EJECUTIVA EN MATERIA DE FOMENTO DE LA CULTURA DE LA INTEGRIDAD Y LA LEGALIDAD, RENDICIÓN DE CUENTAS, TRANSPARENCIA, FISCALIZACIÓN Y CONTROL DE LOS RECURSOS PÚBLICOS

Tipo	Dimensión	Frecuencia de Medición	Desagregación Geográfica	Tipo de Fórmula
GESTION	EFICIENCIA	SEMESTRAL	OTRA	PORCENTAJE
Unidad de Medida		Método de Cálculo	Área Responsable	
PORCENTAJE		(V1/V2)*100	UNIDAD DE VINCULACIÓN, POLÍTICAS PÚBLICAS Y RIESGOS EN MATERIA ANTICORRUPCIÓN	

Características del Indicador

Claridad	Relevancia	Economía	Monitoreable	Adecuado	Aporte Marginal
CUMPLE	CUMPLE	CUMPLE	CUMPLE	CUMPLE	NO_APLICA

Justificación

DEMUESTRA LOS MEDIOS DE VERIFICACIÓN LA EJECUCIÓN DE LAS ACTIVIDADES PROGRAMADAS	PERMITE CONOCER EL IMPACTO DEL OBJETIVO	NO GENERA COSTOS ADICIONALES A LO ESTABLECIDO EN EL PROGRAMA	PERMITE VERIFICAR LOS AVANCES DE LAS ACTIVIDADES	PERMITE GENERAR SINERGIAS CON LAS ORGANIZACIONES INVOLUCRADAS	NO TIENE OTRO INDICADOR
--	---	--	--	---	-------------------------

Serie de Información disponible: 2020 100%

Medios de Verificación

INFORME DE AVANCE DE LA PROGRAMACIÓN ANUAL PARA LA COMUNICACIÓN EN MATERIA DE FOMENTO DE LA CULTURA DE LA INTEGRIDAD Y LA LEGALIDAD, RENDICIÓN DE CUENTAS, TRANSPARENCIA, FISCALIZACIÓN Y CONTROL DE LOS RECURSOS PÚBLICOS. FRECUENCIA DE MEDICIÓN SEMESTRAL

Fuentes de Información

REPORTE DE AVANCE DE LA PROGRAMACIÓN ANUAL GENERADO POR LA UNIDAD DE VINCULACIÓN, POLÍTICAS PÚBLICAS Y RIESGOS EN MATERIA ANTICORRUPCIÓN

Determinación de Metas - Indicador

Línea Base			Meta y Periodo de Cumplimiento		Parámetros de Semaforización		
Valor	Año	Periodo	Valor	Periodo	>=95.00Y<=115.00	>=90.00Y<=95.00	< 90.00Y < 115.00
100.00	2020	DICIEMBRE	100.00	DICIEMBRE			

Comportamiento del Indicador hacia la meta: NOMINAL

Factibilidad: ALTA

Descripción de la Factibilidad: GARANTIZA MAYOR CONOCIMIENTOS DEL SISTEMA ESTATAL ANTICORRUPCIÓN ENTRE LAS ORGANIZACIONES INVOLUCRADAS, COORDINANDO ESTRATEGIAS DE COLABORACIÓN Y COMUNICACIÓN CON LA CIUDADANA, LA ACADEMIA, EL SECTOR PRIVADO Y PÚBLICO EN SUS DISTINTOS ÓRDENES Y NIVELES DE GOBIERNO.

**G005 APOYO AL CONTROL Y FISCALIZACIÓN EN MATERIA
DE ANTICORRUPCIÓN
NIVEL COMPONENTE 3**

Metas de la Administración

Año	2025	2026	2027	2028	2029	2030
Valor	100.00	100.00	100.00	100.00	100.00	100.00
Periodo	DICIEMBRE	DICIEMBRE	DICIEMBRE	DICIEMBRE	DICIEMBRE	DICIEMBRE

Meta Anual

ENERO	FEBRERO	MARZO	ABRIL	MAYO	JUNIO	JULIO	AGOSTO	SEPTIEMBRE	OCTUBRE	NOVIEMBRE	DICIEMBRE
					100.00						
Anual:											100.00 100.00

Variable (1)

Variable: NÚMERO DE INFORMES REALIZADOS SOBRE LAS ESTRATEGIAS DE COLABORACIÓN Y COMUNICACIÓN IMPLEMENTADAS EN MATERIA DE FOMENTO DE LA CULTURA DE LA INTEGRIDAD Y LA LEGALIDAD, RENDICIÓN DE CUENTAS, TRANSPARENCIA, FISCALIZACIÓN Y CONTROL DE LOS RECURSOS PÚBLICOS

Definición: CONTABILIZA LAS ENTREGAS REALIZADAS RESPECTO A LOS INFORMES SOBRE LA IMPLEMENTACIÓN DE LAS ESTRATEGIAS DE COMUNICACIÓN Y COLABORACIÓN REALIZADAS CON LA CIUDADANÍA, ACADEMIA E INSTITUCIONES PÚBLICAS Y PRIVADAS EN MATERIA DE FOMENTO DE LA CULTURA DE LA INTEGRIDAD Y LA LEGALIDAD, RENDICIÓN DE CUENTAS, TRANSPARENCIA, FISCALIZACIÓN Y CONTROL DE LOS RECURSOS PÚBLICOS

Unidad de Medida:

INFORME

Frecuencia de Medición:

SEMESTRAL

Desagregación Geográfica:

OTRA

Disponibilidad de la Información:

31/12/2026

Meta Anual

ENERO	FEBRERO	MARZO	ABRIL	MAYO	JUNIO	JULIO	AGOSTO	SEPTIEMBRE	OCTUBRE	NOVIEMBRE	DICIEMBRE
					1.00						
ANUAL:											1.00 2.00

Variable (2)

Variable: NÚMERO DE INFORMES PROGRAMADOS SOBRE ESTRATEGIAS DE COLABORACIÓN Y COMUNICACIÓN PROGRAMADAS EN MATERIA DE FOMENTO DE LA CULTURA DE LA INTEGRIDAD Y LA LEGALIDAD, RENDICIÓN DE CUENTAS, TRANSPARENCIA, FISCALIZACIÓN Y CONTROL DE LOS RECURSOS PÚBLICOS

Definición: CONTABILIZA LAS ENTREGAS PROGRAMADAS RESPECTO A LOS INFORMES SOBRE LA IMPLEMENTACIÓN DE LAS ESTRATEGIAS DE COMUNICACIÓN Y COLABORACIÓN REALIZADAS CON LA CIUDADANÍA, ACADEMIA E INSTITUCIONES PÚBLICAS Y PRIVADAS EN MATERIA DE FOMENTO DE LA CULTURA DE LA INTEGRIDAD Y LA LEGALIDAD, RENDICIÓN DE CUENTAS, TRANSPARENCIA, FISCALIZACIÓN Y CONTROL DE LOS RECURSOS PÚBLICOS

Unidad de Medida:

INFORME

Frecuencia de Medición:

SEMESTRAL

Desagregación Geográfica:

OTRA

Disponibilidad de la Información:

31/12/2026

Meta Anual

ENERO	FEBRERO	MARZO	ABRIL	MAYO	JUNIO	JULIO	AGOSTO	SEPTIEMBRE	OCTUBRE	NOVIEMBRE	DICIEMBRE
					1.00						
ANUAL:											1.00 2.00

Datos de Identificación del Programa Presupuestario (PP)

Responsable del PP

Ramo: 22 ENTIDADES NO SECTORIZADAS

Instancia(s) Ejecutora(s)

117 COORDINACIÓN GENERAL DE COMUNICACIÓN Y AGENDA DIGITAL

Institución: 117 COORDINACIÓN GENERAL DE COMUNICACIÓN Y AGENDA DIGITAL

Unidad Responsable: DA30 COORDINACIÓN GENERAL DE COMUNICACIÓN Y AGENDA DIGITAL

Población Objetivo: DEPENDENCIAS Y ENTIDADES DE LA ADMINISTRACIÓN PÚBLICA ESTATAL.

Alineación

Plan Estatal de Desarrollo

Eje: 05 GOBIERNO TRANSFORMADOR Y DE RESULTADOS

Temática: 03 COMUNICACIÓN

Objetivo: 01 FORTALECER LA COMUNICACIÓN SOCIAL SOBRE LAS ACCIONES Y RIESGOS GUBERNAMENTALES.

Estrategia: 02 PROMOCIÓN DE LA COMUNICACIÓN ENFOCADA A GENERAR UN IMPACTO POSITIVO EN LA POBLACIÓN.

Línea de Acción: 01 FOMENTAR LA DIFUSIÓN DE INFORMACIÓN OFICIAL EN LOS DIVERSOS MEDIOS DE COMUNICACIÓN INSTITUCIONALES.

Línea de Acción: 02 POTENCIAR LA COMUNICACIÓN GUBERNAMENTAL QUE BENEFICIE DE MANERA DIRECTA A LOS GRUPOS VULNERABLES EN EL ESTADO.

Línea de Acción: 03 IMPLEMENTAR MECANISMOS DE PARTICIPACIÓN CIUDADANA PARA FORTALECER LA CONFIANZA EN LAS INSTITUCIONES GUBERNAMENTALES.

Línea de Acción: 04 DESARROLLAR CAMPAÑAS DE COMUNICACIÓN CENTRADAS EN EL CAMBIO DE COMPORTAMIENTO DE LAS PERSONAS A TRAVÉS DEL GOBIERNO DEL ESTADO.

Resumen Narrativo

CONTRIBUIR A CONSOLIDAR LA VINCULACIÓN EFECTIVA ENTRE EL GOBIERNO Y LA CIUDADANÍA MEDIANTE LA DIFUSIÓN OPORTUNA, CLARA Y MULTICANAL DEL CONTENIDO GUBERNAMENTAL.

Datos de Identificación del Indicador

Indicador: PORCENTAJE DE POBLACIÓN EN EL ESTADO DE PUEBLA MAYORES A 15 AÑOS, QUE HAN ESTADO EXPUESTAS A UN CONTENIDO GUBERNAMENTAL.

Definición: MIDE EL ALCANCE REAL QUE TIENE LA ESTRATEGIA DE COMUNICACIÓN SOCIAL EN LA CIUDADANÍA.

Tipo	Dimensión	Frecuencia de Medición	Desagregación Geográfica	Tipo de Fórmula
ESTRATEGICO	EFICACIA	ANUAL	ESTATAL	PORCENTAJE
Unidad de Medida		Método de Cálculo	Área Responsable	
PORCENTAJE		$(V1/V2)*100$	DA30 COORDINACIÓN GENERAL DE COMUNICACIÓN Y AGENDA DIGITAL	

Características del Indicador

Claridad	Relevancia	Economía	Monitoreable	Adecuado	Aporte Marginal
CUMPLE	CUMPLE	NO_APLICA	CUMPLE	CUMPLE	CUMPLE

Justificación

TIENE UNA EXPRESIÓN SENCILLA Y ES COMPRENSIBLE PARA CUALQUIER USUARIO	MIDE UNA DIMENSIÓN IMPORTANTE DEL LOGRO DEL FIN	NO IMPLICA LA EROGACIÓN DE RECURSOS E IMPLICACIONES PARA LA CONSTRUCCIÓN Y MEDICIÓN DEL INDICADOR	EL DISEÑO DEL INDICADOR PERMITE QUE PUEDA SER SUJETO A UNA COMPROBACIÓN INDEPENDIENTE	PROVEE SUFICIENTES BASES PARA SU MEDICIÓN; FACIL Y PRÁCTICO PARA ESTIMAR SU DESEMPEÑO	DEBIDO A QUE HAY OTROS INDICADORES DE GESTIÓN QUE APORTAN INFORMACIÓN ADICIONAL A ÉSTE.
---	---	---	---	---	---

Serie de Información disponible: 2025

Medios de Verificación

REPORTE SOBRE LA DIFUSIÓN DE ACCIONES DE CARÁCTER ESTRATÉGICO IMPLEMENTADAS POR LAS INSTITUCIONES, ELABORADO EN COORDINACIÓN POR LA DIRECCIÓN GENERAL DE COMUNICACIÓN, DIRECCIÓN GENERAL DE IMAGEN INSTITUCIONAL, DIRECCIÓN GENERAL DE NARRATIVA, DIRECCIÓN GENERAL DE CONVERSACIÓN DIGITAL, DIRECCIÓN GENERAL DE MERCADOTECNIA (LA CUAL SE ENCARGARÁ DE REUNIR LA INFORMACIÓN PARA EL INFORME) Y DIRECCIÓN GENERAL DE MEDIOS REGIONALES.; CON FRECUENCIA ANUAL; LA INFORMACIÓN SE ENCUENTRA DISPONIBLE EN LA DIRECCIÓN GENERAL DE MERCADOTECNIA CON TELEFONO 222 246 68 57 EXTENSIÓN 115; LA SERIE DE INFORMACIÓN DE ESTE INDICADOR ESTARÁ DISPONIBLE EN DICIEMBRE DEL 2026

Fuentes de Información

DIRECCIÓN GENERAL DE COMUNICACIÓN, DIRECCIÓN GENERAL DE IMAGEN INSTITUCIONAL, DIRECCIÓN GENERAL DE NARRATIVA, DIRECCIÓN GENERAL DE CONVERSACIÓN DIGITAL, DIRECCIÓN GENERAL DE MERCADOTECNIA (LA CUAL SE ENCARGARÁ DE REUNIR LA INFORMACIÓN PARA EL INFORME) Y DIRECCIÓN GENERAL DE MEDIOS REGIONALES.

Determinación de Metas - Indicador

Línea Base

Valor
80.00

Año
2025

Periodo
DICIEMBRE

Meta y Periodo de Cumplimiento

Valor
80.00

Periodo
DICIEMBRE

Parámetros de Semaforización

< 76.00Y <= 82.00 >= 72.00Y <= 76.00 < 72.00Y > 82.00

Comportamiento del Indicador hacia la meta: NOMINAL

Factibilidad: ALTA

Descripción de la Factibilidad: ESTÁ SUJETA A LA GENERACIÓN DE INFORMACIÓN INSTITUCIONAL DE INTERÉS DE LA CIUDADANÍA SUSCEPTIBLE DE DIFUNDIR EN MEDIOS DE COMUNICACIÓN EN SUS DIVERSAS MODALIDADES

Metas de la Administración

Año	2025	2026	2027	2028	2029	2030
Valor	80.00	80.00	84.00	86.00	88.00	90.00
Periodo	DICIEMBRE	DICIEMBRE	DICIEMBRE	DICIEMBRE	DICIEMBRE	NOVIEMBRE

Meta Anual

ENERO	FEBRERO	MARZO	ABRIL	MAYO	JUNIO	JULIO	AGOSTO	SEPTIEMBRE	OCTUBRE	NOVIEMBRE	DICIEMBRE
											80.00
										Anual:	80.00

Variable (1)

Variable: NÚMERO DE PERSONAS EXPUESTAS A CONTENIDO GUBERNAMENTAL.

Definición: MIDE EL TOTAL DE PERSONAS QUE DECLARAN HABER RECIBIDO, VISTO, ESCUCHADO O LEÍDO AL MENOS UN CONTENIDO GENERADO POR ALGUNA INSTITUCIÓN GUBERNAMENTAL EN UN PERIODO DETERMINADO.

Unidad de Medida:

PERSONA

Frecuencia de Medición:

ANUAL

Desagregación Geográfica:

ESTATAL

Disponibilidad de la Información:

31/12/2026

Meta Anual

ENERO	FEBRERO	MARZO	ABRIL	MAYO	JUNIO	JULIO	AGOSTO	SEPTIEMBRE	OCTUBRE	NOVIEMBRE	DICIEMBRE
											3,842,059.00
										ANUAL:	3,842,059.00

Variable (2)

Variable: POBLACION OBJETIVO A LA QUE SE PRETENDE IMPACTAR CON LA DIFUSION DEL CONTENIDO GUBERNAMENTAL.

Definición: MIDE EL TOTAL DE LA POBLACIÓN POTENCIAL A LA QUE SE PRETENDE IMPACTAR CON LA DIFUSIÓN DEL CONTENIDO GUBERNAMENTAL.

Unidad de Medida:

PERSONA

Frecuencia de Medición:

ANUAL

Desagregación Geográfica:

ESTATAL

Disponibilidad de la Información:

31/12/2026

Meta Anual

ENERO	FEBRERO	MARZO	ABRIL	MAYO	JUNIO	JULIO	AGOSTO	SEPTIEMBRE	OCTUBRE	NOVIEMBRE	DICIEMBRE
											4,802,574.00
										ANUAL:	4,802,574.00

Datos de Identificación del Programa Presupuestario (PP)

Responsable del PP

Ramo: 22 ENTIDADES NO SECTORIZADAS

Institución: 117 COORDINACIÓN GENERAL DE COMUNICACIÓN Y AGENDA DIGITAL

Unidad Responsable: DA30 COORDINACIÓN GENERAL DE COMUNICACIÓN Y AGENDA DIGITAL

Población Objetivo: DEPENDENCIAS Y ENTIDADES DE LA ADMINISTRACIÓN PÚBLICA ESTATAL.

Instancia(s) Ejecutora(s)

117 COORDINACIÓN GENERAL DE COMUNICACIÓN Y AGENDA DIGITAL

Alineación

Plan Estatal de Desarrollo

Eje: 05 GOBIERNO TRANSFORMADOR Y DE RESULTADOS

Temática: 03 COMUNICACIÓN

Objetivo: 01 FORTALECER LA COMUNICACIÓN SOCIAL SOBRE LAS ACCIONES Y RIESGOS GUBERNAMENTALES.

Estrategia: 02 PROMOCIÓN DE LA COMUNICACIÓN ENFOCADA A GENERAR UN IMPACTO POSITIVO EN LA POBLACIÓN.

Línea de Acción: 01 FOMENTAR LA DIFUSIÓN DE INFORMACIÓN OFICIAL EN LOS DIVERSOS MEDIOS DE COMUNICACIÓN INSTITUCIONALES.

Línea de Acción: 02 POTENCIAR LA COMUNICACIÓN GUBERNAMENTAL QUE BENEFICIE DE MANERA DIRECTA A LOS GRUPOS VULNERABLES EN EL ESTADO.

Línea de Acción: 03 IMPLEMENTAR MECANISMOS DE PARTICIPACIÓN CIUDADANA PARA FORTALECER LA CONFIANZA EN LAS INSTITUCIONES GUBERNAMENTALES.

Línea de Acción: 04 DESARROLLAR CAMPAÑAS DE COMUNICACIÓN CENTRADAS EN EL CAMBIO DE COMPORTAMIENTO DE LAS PERSONAS A TRAVÉS DEL GOBIERNO DEL ESTADO.

Resumen Narrativo

LA POBLACIÓN DEL ESTADO DE PUEBLA CUENTA CON UNA ESTRATEGIA DE COMUNICACIÓN INSTITUCIONAL CONSOLIDADA E IMPLEMENTADA, QUE GARANTIZA LA DIFUSIÓN CLARA, OPORTUNA Y MULTICANAL DE INFORMACIÓN GUBERNAMENTAL PARA MANTENER UNA RELACIÓN CERCANA ENTRE EL GOBIERNO Y LA CIUDADANÍA.

Datos de Identificación del Indicador

Indicador: PORCENTAJE DE IMPLEMENTACIÓN DEL PROGRAMA ANUAL DE COMUNICACIÓN SOCIAL PARA EL GOBIERNO DEL ESTADO DE PUEBLA.

Definición: MIDE EL RESULTADO DE LA IMPLEMENTACIÓN DE ACCIONES DE CARÁCTER ESTRATÉGICO POR PARTE DE LAS INSTITUCIONES DE LA ADMINISTRACIÓN PÚBLICA ESTATAL SUSCEPTIBLES DE DIFUSIÓN.

Tipo	Dimensión	Frecuencia de Medición	Desagregación Geográfica	Tipo de Fórmula
ESTRATEGICO	EFICACIA	ANUAL	ESTATAL	PORCENTAJE
Unidad de Medida		Método de Cálculo	Área Responsable	
PORCENTAJE		$(V1/V2)*100$	DA30 COORDINACIÓN GENERAL DE COMUNICACIÓN Y AGENDA DIGITAL.	

Características del Indicador

Claridad	Relevancia	Economía	Monitoreable	Adecuado	Aporte Marginal
CUMPLE	CUMPLE	NO_APLICA	CUMPLE	CUMPLE	CUMPLE

Justificación

TIENE UNA EXPRESIÓN SENCILLA Y ES COMPRENSIBLE PARA CUALQUIER USUARIO.	MIDE DE MANERA DIRECTA LA AMPLITUD DEL ALCANCE DE LA ESTRATEGIA MULTICANAL, TAL COMO LO EXIGE EL OBJETIVO.	PUEDEN MEDIRSE CON DATOS YA DISPONIBLES (REPORTES DE MEDIOS, MÉTRICAS DIGITALES) Y ENCUESTAS PUNTUALES.	EL DISEÑO DEL INDICADOR PERMITE QUE PUEDA SER SUJETO A UNA COMPROBACIÓN INDEPENDIENTE.	LA FÓRMULA Y LAS VARIABLES ESTÁN CLARAMENTE DEFINIDAS (POBLACIÓN ALCANZADA / POBLACIÓN OBJETIVO \times 100).	ES ADECUADO, YA QUE MIDE EL EFECTO DIRECTO DE LA ESTRATEGIA COMUNICATIVA EN SU DIFUSIÓN MULTICANAL.
--	--	---	--	--	---

Serie de Información disponible: 2025

Medios de Verificación

REPORTES SOBRE EL AVANCE DE IMPLEMENTACIÓN DE LA ESTRATEGIA DE COMUNICACIÓN GUBERNAMENTAL (TV, RADIO, PRENSA, REDES, ETC.), DIRECCIÓN GENERAL DE COMUNICACIÓN, DIRECCIÓN GENERAL DE IMAGEN INSTITUCIONAL, DIRECCIÓN GENERAL DE NARRATIVA, DIRECCIÓN GENERAL DE CONVERSACIÓN DIGITAL Y DIRECCIÓN GENERAL DE MERCADOTECNIA (LA CUAL SE ENCARGARÁ DE REUNIR LA INFORMACIÓN PARA EL INFORME), DIRECCIÓN GENERAL DE MEDIOS REGIONALES; CON FRECUENCIA ANUAL; LA INFORMACIÓN SE ENCUENTRA DISPONIBLE EN LA DIRECCIÓN GENERAL DE MERCADOTECNIA CON TELÉFONO 222 246 6857 EXTENSIÓN 115; LA SERIE DE INFORMACIÓN DE ESTE INDICADOR ESTARÁ DISPONIBLE EN DICIEMBRE DEL 2026

Fuentes de Información

DIRECCIÓN GENERAL DE COMUNICACIÓN, DIRECCIÓN GENERAL DE IMAGEN INSTITUCIONAL, DIRECCIÓN GENERAL DE NARRATIVA, DIRECCIÓN GENERAL DE CONVERSACIÓN DIGITAL Y DIRECCIÓN GENERAL DE MERCADOTECNIA (LA CUAL SE ENCARGARÁ DE REUNIR LA INFORMACIÓN PARA EL INFORME), DIRECCIÓN GENERAL DE MEDIOS REGIONALES.

Determinación de Metas - Indicador

Línea Base

Valor
100.00

Año
2025

Periodo
DICIEMBRE

Meta y Periodo de Cumplimiento

Valor
100.00

Periodo
DICIEMBRE

Parámetros de Semaforización

> 95.00Y <= 115.00

>= 90.00Y <= 95.00

< 90.00Y > 115.00

Comportamiento del Indicador hacia la meta:REGULAR

Factibilidad: MEDIA

Descripción de la Factibilidad: ESTÁ SUJETA A LA GENERACIÓN DE INFORMACIÓN INSTITUCIONAL SUSCEPTIBLE DE DIFUNDIR EN MEDIOS DE COMUNICACIÓN EN SUS DIVERSAS MODALIDADES.

Metas de la Administración

Año
Valor
Periodo

2025
100.00
DICIEMBRE

2026
100.00
DICIEMBRE

2027
100.00
DICIEMBRE

2028
100.00
DICIEMBRE

2029
100.00
DICIEMBRE

2030
100.00
DICIEMBRE

Meta Anual

ENERO FEBRERO MARZO ABRIL MAYO JUNIO JULIO AGOSTO SEPTIEMBRE OCTUBRE NOVIEMBRE DICIEMBRE

Anual: 100.00
100.00

Variable (1)

Variable: NÚMERO DE CONTENIDOS E INFORMACIÓN DEL PROGRAMA ANUAL DE COMUNICACIÓN SOCIAL PARA EL GOBIERNO DEL ESTADO DE PUEBLA EJECUTADOS.

Definición: MIDE EL NÚMERO TOTAL DE CONTENIDOS, CAMPAÑAS O LÍNEAS DE ACCIÓN PREVISTAS EN EL PROGRAMA ANUAL DE COMUNICACIÓN SOCIAL.

Unidad de Medida:

CONTENIDO

Frecuencia de Medición:

ANUAL

Desagregación Geográfica:

ESTATAL

Disponibilidad de la Información:

31/12/2026

Meta Anual

ENERO FEBRERO MARZO ABRIL MAYO JUNIO JULIO AGOSTO SEPTIEMBRE OCTUBRE NOVIEMBRE DICIEMBRE

ANUAL: 9,128.00
9,128.00

Variable (2)

Variable: TOTAL DE CONTENIDOS Y CAMPAÑAS ESTABLECIDOS EN EL PROGRAMA ANUAL DE COMUNICACIÓN SOCIAL PARA EL GOBIERNO DEL ESTADO DE PUEBLA.

Definición: MIDE EL TOTAL CONTENIDOS Y CAMPAÑAS ESTABLECIDOS EN EL PROGRAMA ANUAL DE COMUNICACIÓN SOCIAL SE PRETENDE REALIZAR.

Unidad de Medida:

CONTENIDO

Frecuencia de Medición:

ANUAL

Desagregación Geográfica:

ESTATAL

Disponibilidad de la Información:

31/12/2026

Meta Anual

ENERO FEBRERO MARZO ABRIL MAYO JUNIO JULIO AGOSTO SEPTIEMBRE OCTUBRE NOVIEMBRE DICIEMBRE

ANUAL: 9,128.00
9,128.00

Datos de Identificación del Programa Presupuestario (PP)

Responsable del PP

Instancia(s) Ejecutora(s)

Ramo: 22 ENTIDADES NO SECTORIZADAS

117 COORDINACIÓN GENERAL DE COMUNICACIÓN Y AGENDA DIGITAL

Institución: 117 COORDINACIÓN GENERAL DE COMUNICACIÓN Y AGENDA DIGITAL

Unidad Responsable: DA30 COORDINACIÓN GENERAL DE COMUNICACIÓN Y AGENDA DIGITAL

Población Objetivo: DEPENDENCIAS Y ENTIDADES DE LA ADMINISTRACIÓN PÚBLICA ESTATAL.

Alineación

Plan Estatal de Desarrollo

Eje: 05 GOBIERNO TRANSFORMADOR Y DE RESULTADOS

Temática: 03 COMUNICACIÓN

Objetivo: 01 FORTALECER LA COMUNICACIÓN SOCIAL SOBRE LAS ACCIONES Y RIESGOS GUBERNAMENTALES.

Estrategia: 02 PROMOCIÓN DE LA COMUNICACIÓN ENFOCADA A GENERAR UN IMPACTO POSITIVO EN LA POBLACIÓN.

Línea de Acción: 01 FOMENTAR LA DIFUSIÓN DE INFORMACIÓN OFICIAL EN LOS DIVERSOS MEDIOS DE COMUNICACIÓN INSTITUCIONALES.

Línea de Acción: 02 POTENCIAR LA COMUNICACIÓN GUBERNAMENTAL QUE BENEFICIE DE MANERA DIRECTA A LOS GRUPOS VULNERABLES EN EL ESTADO.

Línea de Acción: 03 IMPLEMENTAR MECANISMOS DE PARTICIPACIÓN CIUDADANA PARA FORTALECER LA CONFIANZA EN LAS INSTITUCIONES GUBERNAMENTALES.

Línea de Acción: 04 DESARROLLAR CAMPAÑAS DE COMUNICACIÓN CENTRADAS EN EL CAMBIO DE COMPORTAMIENTO DE LAS PERSONAS A TRAVÉS DEL GOBIERNO DEL ESTADO.

Resumen Narrativo

SERVICIOS DE DIFUSIÓN DE INFORMACIÓN GUBERNAMENTAL BRINDADOS.

Datos de Identificación del Indicador

Indicador: PORCENTAJE DE SERVICIOS DE DIFUSIÓN EMPLEADOS.

Definición: CORRESPONDE A LA DISTRIBUCIÓN POR TIPO DE SERVICIO Y COBERTURA (LOCAL, REGIONAL Y NACIONAL).

Tipo	Dimensión	Frecuencia de Medición	Desagregación Geográfica	Tipo de Fórmula
ESTRATEGICO	EFICIENCIA	ANUAL	ESTATAL	PORCENTAJE
Unidad de Medida		Método de Cálculo	Área Responsable	
PORCENTAJE		$(V1/V2)*100$	UNIDAD DE ENLACE ADMINISTRATIVO	

Características del Indicador

Claridad	Relevancia	Economía	Monitoreable	Adecuado	Aporte Marginal
CUMPLE	CUMPLE	NO_APLICA	CUMPLE	CUMPLE	CUMPLE

Justificación

TIENE UNA EXPRESIÓN SENCILLA Y ES COMPRENSIBLE PARA CUALQUIER USUARIO.	MIDE DE MANERA DIRECTA LA AMPLITUD DEL ALCANCE DE LA ESTRATEGIA MULTICANAL, TAL COMO LO EXIGE EL OBJETIVO.	PUEDEN MEDIRSE CON DATOS YA DISPONIBLES (REPORTES DE MEDIOS, MÉTRICAS DIGITALES) Y ENCUESTAS PUNTUALES.	EL DISEÑO DEL INDICADOR PERMITE QUE PUEDA SER SUJETO A UNA COMPROBACIÓN INDEPENDIENTE.	LA FÓRMULA Y LAS VARIABLES ESTÁN CLARAMENTE DEFINIDAS (POBLACIÓN ALCANZADA / POBLACIÓN OBJETIVO * 100).	APORTA INFORMACIÓN PARA OTROS INDICADORES.
--	--	---	--	---	--

Serie de Información disponible: 2025

Medios de Verificación

REPORTE SOBRE LOS SERVICIOS DE DIFUSIÓN EMPLEADOS, ELABORADO EN LA UNIDAD DE ENLACE ADMINISTRATIVO EN COLABORACIÓN DE: DIRECCIÓN GENERAL DE COMUNICACIÓN, DIRECCIÓN GENERAL DE IMAGEN INSTITUCIONAL, DIRECCIÓN GENERAL DE NARRATIVA DIRECCIÓN GENERAL DE CONVERSACIÓN DIGITAL, DIRECCIÓN GENERAL DE MERCADOTECNIA Y DIRECCIÓN GENERAL DE MEDIOS REGIONALES ; CON FRECUENCIA SEMESTRAL; LA INFORMACIÓN SE ENCUENTRA DISPONIBLE EN UNIDAD DE ENLACE ADMINISTRATIVO CON TELEFONO 222 246 6857 EXTENSIÓN 105; LA SERIE DE INFORMACIÓN DE ESTE INDICADOR ESTARÁ DISPONIBLE EN DICIEMBRE DEL 2026

Fuentes de Información

DIRECCIÓN GENERAL DE COMUNICACIÓN, DIRECCIÓN GENERAL DE IMAGEN INSTITUCIONAL, DIRECCIÓN GENERAL DE NARRATIVA DIRECCIÓN GENERAL DE CONVERSACIÓN DIGITAL, DIRECCIÓN GENERAL DE MERCADOTECNIA Y DIRECCIÓN GENERAL DE MEDIOS REGIONALES.

Determinación de Metas - Indicador

Línea Base			Meta y Periodo de Cumplimiento		Parámetros de Semaforización		
Valor	Año	Periodo	Valor	Periodo			
100.00	2025	DICIEMBRE	100.00	DICIEMBRE	<div>>=90.00Y<=115.00</div>	<div>>=90.00Y<=95.00</div>	<div>< 90.00Y >= 115.00</div>

Comportamiento del Indicador hacia la meta:REGULAR

Factibilidad: ALTA

Descripción de la Factibilidad: ESTÁ SUJETA A LA GENERACIÓN DE INFORMACIÓN INSTITUCIONAL SUSCEPTIBLE DE DIFUNDIR EN MEDIOS DE COMUNICACIÓN EN

SUS DIVERSAS MODALIDADES.

Metas de la Administración											
Año	2025	2026	2027	2028	2029	2030					
Valor	100.00	100.00	100.00	100.00	100.00	100.00					
Periodo	DICIEMBRE	DICIEMBRE	DICIEMBRE	DICIEMBRE	DICIEMBRE	DICIEMBRE					

Meta Anual											
ENERO	FEBRERO	MARZO	ABRIL	MAYO	JUNIO	JULIO	AGOSTO	SEPTIEMBRE	OCTUBRE	NOVIEMBRE	DICIEMBRE
										Anual:	100.00 100.00

Variable (1)

Variable: SERVICIOS DE COMUNICACIÓN SOCIAL E IMAGEN INSTITUCIONAL EJECUTADOS

Definición: MIDE EL NÚMERO TOTAL DE CONTENIDOS, CAMPAÑAS O LÍNEAS DE ACCIÓN PREVISTAS EN EL PROGRAMA ANUAL DE COMUNICACIÓN SOCIAL EJECUTADOS DURANTE EL EJERCICIO FISCAL.

Unidad de Medida:	Frecuencia de Medición:	Desagregación Geográfica:	Disponibilidad de la Información:
SERVICIO	ANUAL	ESTATAL	31/12/2026

Meta Anual											
ENERO	FEBRERO	MARZO	ABRIL	MAYO	JUNIO	JULIO	AGOSTO	SEPTIEMBRE	OCTUBRE	NOVIEMBRE	DICIEMBRE
										ANUAL:	9,128.00 9,128.00

Variable (2)

Variable: TOTAL DE SERVICIOS Y CAMPAÑAS ESTABLECIDOS EN EL PROGRAMA ANUAL DE COMUNICACIÓN SOCIAL PARA EL GOBIERNO DEL ESTADO DE PUEBLA.

Definición: MIDE EL TOTAL DE SERVICIOS A EMPLEAR ESTABLECIDOS EN EL PROGRAMA ANUAL DE COMUNICACIÓN SOCIAL SE PRETENDE REALIZAR.

Unidad de Medida:	Frecuencia de Medición:	Desagregación Geográfica:	Disponibilidad de la Información:
SERVICIO	ANUAL	ESTATAL	31/12/2026

Meta Anual											
ENERO	FEBRERO	MARZO	ABRIL	MAYO	JUNIO	JULIO	AGOSTO	SEPTIEMBRE	OCTUBRE	NOVIEMBRE	DICIEMBRE
										ANUAL:	9,128.00 9,128.00

Datos de Identificación del Programa Presupuestario (PP)

Responsable del PP **Instancia(s) Ejecutora(s)**
Ramo: 23 COMISIÓN DE DERECHOS HUMANOS DEL ESTADO DE PUEBLA 021 COMISIÓN DE DERECHOS HUMANOS DEL ESTADO DE PUEBLA
Institución: 021 COMISIÓN DE DERECHOS HUMANOS DEL ESTADO DE PUEBLA
Unidad Responsable: 1000 PRESIDENCIA
Población Objetivo: TOTAL DE PERSONAS QUE HABITAN EN EL ESTADO DE PUEBLA Y QUE SUS DERECHOS HUMANOS SON TRANSGREDIDOS POR ALGUNA AUTORIDAD EN EL ESTADO Y QUE DENUNCIAN ANTE ESTE ORGANISMO LA PRESUNTA VIOLACIÓN A LOS DERECHOS HUMANOS

Alineación

Plan Estatal de Desarrollo

Eje: 03 ESTADO DE DERECHO, SEGURIDAD Y JUSTICIA

Temática: 05 DERECHOS HUMANOS

Objetivo: 01 FORTALECER LOS DERECHOS HUMANOS EN EL ESTADO.

Estrategia: 01 DESARROLLO DE MECANISMOS PARA LA PROTECCIÓN DE LOS DERECHOS HUMANOS.

Línea de Acción: 01 CREAR INSTRUMENTOS ESPECIALIZADOS DE PROTECCIÓN DE DERECHOS HUMANOS.

Línea de Acción: 02 MEJORAR LOS PROCEDIMIENTOS DE ATENCIÓN OPORTUNA DE QUEJAS.

Línea de Acción: 03 FOMENTAR EN LOS CENTROS PENITENCIARIOS Y DE INTERNAMIENTO ESPECIALIZADO DEL ESTADO EL RESPETO DE LOS DERECHOS HUMANOS.

Línea de Acción: 04 OTORGAR SERVICIOS DE ATENCIÓN INMEDIATA Y COMPLEMENTARIOS EN MATERIA DE DERECHOS HUMANOS.

Línea de Acción: 05 PROFESIONALIZAR A LAS PERSONAS SERVIDORAS PÚBLICAS EN DERECHOS HUMANOS.

Línea de Acción: 06 FORTALECER LA COLABORACIÓN CON LOS TRES ÓRDENES DE GOBIERNO.

Línea de Acción: 07 IMPULSAR LA CULTURA DE DENUNCIA CONTRA PERSONAS SERVIDORAS PÚBLICAS QUE VULNEREN LOS DERECHOS HUMANOS.

Línea de Acción: 08 IMPLEMENTAR INVESTIGACIONES Y ESTUDIOS EN MATERIA DE DERECHOS HUMANOS.

Línea de Acción: 09 IMPULSAR LA VINCULACIÓN CON ORGANIZACIONES DE LA SOCIEDAD CIVIL PARA LA ATENCIÓN DE PERSONAS EN SITUACIÓN DE VULNERABILIDAD.

Línea de Acción: 10 IMPLEMENTAR LA DIFUSIÓN DE LA CULTURA DE LA PAZ Y LOS DERECHOS HUMANOS.

Resumen Narrativo

CONTRIBUIR A LA CULTURA DE LOS DERECHOS HUMANOS EN EL ESTADO DE PUEBLA MEDIANTE EL FOMENTO AL RESPETO A LA LEGALIDAD.

Datos de Identificación del Indicador

Indicador: PORCENTAJE DE ESCRITOS INICIALES DE QUEJAS RECIBIDOS EN MATERIA DE DERECHOS HUMANOS.

Definición: MIDE EL PORCENTAJE DE ESCRITOS CALIFICADOS PROVISIONALMENTE DEL TOTAL DE ESCRITOS RECIBIDOS

Tipo	Dimensión	Frecuencia de Medición	Desagregación Geográfica	Tipo de Fórmula
ESTRATEGICO	EFICACIA	ANUAL	ESTATAL	PORCENTAJE
Unidad de Medida		Método de Cálculo	Área Responsable	
SOLICITUD		(V1/V2)*100	1000 PRESIDENCIA	

Características del Indicador

Claridad	Relevancia	Economía	Monitoreable	Adecuado	Aporte Marginal
CUMPLE	CUMPLE	CUMPLE	CUMPLE	CUMPLE	CUMPLE

Justificación

ES PRECISO E INEQUÍVOCO	REFLEJA EL NIVEL DE RESPETO A LA LEGALIDAD	SE OBTIENE MEDIANTE SISTEMAS DE INFORMACIÓN EN DONDE SE CAPTURAN LOS ESCRITOS INICIALES DE QUEJAS DE LAS PERSONAS QUE ASISTEN A LA CDH PUEBLA	PUEDEN VERIFICARSE EN SISTEMAS DE INFORMACIÓN E INFORMES QUE SE ENTREGAN AL CONSEJO CONSULTIVO DE LA CDH PUEBLA	PERMITE VALORAR EL RESPETO POR LOS DERECHOS HUMANOS	ES DE UN SOLO OBJETIVO
-------------------------	--	---	---	---	------------------------

Serie de Información disponible: 2018-2025

Medios de Verificación

INFORME MENSUAL EJECUTIVO DE ESCRITOS INICIALES CALIFICADOS PROVISIONALMENTE. DIRECCIÓN DE QUEJAS Y ORIENTACIÓN. MENSUAL. SISTEMA DE QUEJAS DE LA CDH PUEBLA
[HTTPS://CEDH.ALHIERP.COM/DHLOGIN.PL](https://cedh.alhierp.com/dhlogin.pl) 2025

Fuentes de Información

DIRECCIÓN DE QUEJAS, Y ORIENTACIÓN, VISITADURÍAS GENERALES

**E089 PROMOCIÓN Y PROCURACIÓN DE LA PROTECCIÓN
DE LOS DERECHOS HUMANOS
NIVEL FIN**

Determinación de Metas - Indicador

Línea Base

Valor	Año	Periodo
8.16	2021	DICIEMBRE

Meta y Periodo de Cumplimiento

Valor	Periodo
6.94	DICIEMBRE

Parámetros de Semaforización

> 6.50Y<=7.38	>=6.24Y<=6.59	< 6.24Y> 7.98
---------------	---------------	---------------

Comportamiento del Indicador hacia la meta:NOMINAL

Factibilidad: BAJA

Descripción de la Factibilidad: DEPENDE DE FACTORES EXTERNOS, COMO EL NIVEL DE RESPETO A LA LEGALIDAD DE LAS AUTORIDADES ESTATALES Y MUNICIPALES EN EL EJERCICIO DE SUS FUNCIONES Y QUE LA SOCIEDAD DEFienda SUS DERECHOS HUMANOS MEDIANTE LA INTERPOSICIÓN DE ESCRITOS INICIALES DE QUEJA ANTE LA CDHP

Metas de la Administración

Año	2025	2026	2027	2028	2029	2030
Valor	-2.56	6.94	8.16	10.53	14.29	0.71
Periodo	DICIEMBRE	DICIEMBRE	DICIEMBRE	DICIEMBRE	DICIEMBRE	DICIEMBRE

Meta Anual

ENERO	FEBRERO	MARZO	ABRIL	MAYO	JUNIO	JULIO	AGOSTO	SEPTIEMBRE	OCTUBRE	NOVIEMBRE	DICIEMBRE
											6.94
										Anual:	6.94

Variable (1)

Variable: NÚMERO DE ESCRITOS CALIFICADOS PROVISIONALMENTE

Definición: MIDE EL PORCENTAJE DE ECRITOS CALIFICADOS PROVISIONALMENTE DEL TOTAL DE ESCRITOS RECIBIDOS

Unidad de Medida:

SOLICITUD

Frecuencia de Medición:

ANUAL

Desagregación Geográfica:

ESTATAL

Disponibilidad de la Información:

31/12/2026

Meta Anual

ENERO	FEBRERO	MARZO	ABRIL	MAYO	JUNIO	JULIO	AGOSTO	SEPTIEMBRE	OCTUBRE	NOVIEMBRE	DICIEMBRE
											600.00
										ANUAL:	600.00

Variable (2)

Variable: NÚMERO DE ESCRITOS RECIBIDOS

Definición: MIDE EL PORCENTAJE DE ESCRITOS RECIBIDOS

Unidad de Medida:

SOLICITUD

Frecuencia de Medición:

ANUAL

Desagregación Geográfica:

ESTATAL

Disponibilidad de la Información:

31/12/2026

Meta Anual

ENERO	FEBRERO	MARZO	ABRIL	MAYO	JUNIO	JULIO	AGOSTO	SEPTIEMBRE	OCTUBRE	NOVIEMBRE	DICIEMBRE
											8,640.00
										ANUAL:	8,640.00

**E089 PROMOCIÓN Y PROCURACIÓN DE LA PROTECCIÓN
DE LOS DERECHOS HUMANOS
NIVEL PROPÓSITO**

Datos de Identificación del Programa Presupuestario (PP)

Responsable del PP	Instancia(s) Ejecutora(s)
Ramo: 23 COMISIÓN DE DERECHOS HUMANOS DEL ESTADO DE PUEBLA	021 COMISIÓN DE DERECHOS HUMANOS DEL ESTADO DE PUEBLA
Institución: 021 COMISIÓN DE DERECHOS HUMANOS DEL ESTADO DE PUEBLA	
Unidad Responsable: 1000 PRESIDENCIA	
Población Objetivo: TOTAL DE PERSONAS QUE HABITAN EN EL ESTADO DE PUEBLA Y QUE SUS DERECHOS HUMANOS SON TRANSGREDIDOS POR ALGUNA AUTORIDAD EN EL ESTADO Y QUE DENUNCIAN ANTE ESTE ORGANISMO LA PRESUNTA VIOLACIÓN A LOS DERECHOS HUMANOS	

Alineación

Plan Estatal de Desarrollo

Eje: 03 ESTADO DE DERECHO, SEGURIDAD Y JUSTICIA

Temática: 05 DERECHOS HUMANOS

Objetivo: 01 FORTALECER LOS DERECHOS HUMANOS EN EL ESTADO.

Estrategia: 01 DESARROLLO DE MECANISMOS PARA LA PROTECCIÓN DE LOS DERECHOS HUMANOS.

Línea de Acción: 01 CREAR INSTRUMENTOS ESPECIALIZADOS DE PROTECCIÓN DE DERECHOS HUMANOS.

Línea de Acción: 02 MEJORAR LOS PROCEDIMIENTOS DE ATENCIÓN OPORTUNA DE QUEJAS.

Línea de Acción: 03 FOMENTAR EN LOS CENTROS PENITENCIARIOS Y DE INTERNAMIENTO ESPECIALIZADO DEL ESTADO EL RESPETO DE LOS DERECHOS HUMANOS.

Línea de Acción: 04 OTORGAR SERVICIOS DE ATENCIÓN INMEDIATA Y COMPLEMENTARIOS EN MATERIA DE DERECHOS HUMANOS.

Línea de Acción: 05 PROFESIONALIZAR A LAS PERSONAS SERVIDORAS PÚBLICAS EN DERECHOS HUMANOS.

Línea de Acción: 06 FORTALECER LA COLABORACIÓN CON LOS TRES ÓRDENES DE GOBIERNO.

Línea de Acción: 07 IMPULSAR LA CULTURA DE DENUNCIA CONTRA PERSONAS SERVIDORAS PÚBLICAS QUE VULNEREN LOS DERECHOS HUMANOS.

Línea de Acción: 08 IMPLEMENTAR INVESTIGACIONES Y ESTUDIOS EN MATERIA DE DERECHOS HUMANOS.

Línea de Acción: 09 IMPULSAR LA VINCULACIÓN CON ORGANIZACIONES DE LA SOCIEDAD CIVIL PARA LA ATENCIÓN DE PERSONAS EN SITUACIÓN DE VULNERABILIDAD.

Línea de Acción: 10 IMPLEMENTAR LA DIFUSIÓN DE LA CULTURA DE LA PAZ Y LOS DERECHOS HUMANOS.

Resumen Narrativo

LAS PERSONAS A QUIENES SE LES AFECTAN SUS DERECHOS HUMANOS POR AUTORIDADES Y SERVIDORES PÚBLICOS ESTATALES O MUNICIPALES VEN RESTITUIDOS SUS DERECHOS HUMANOS MEDIANTE LAS RESOLUCIONES DE LAS QUEJAS.

Datos de Identificación del Indicador

Indicador: PORCENTAJE DE QUEJAS CONCLUIDAS CON RESTITUCIÓN DE DERECHOS HUMANOS.

Definición: MIDE EL PORCENTAJE DE QUEJAS CONCLUIDAS QUE RESTITUYEN LOS DERECHOS HUMANOS DE LAS PERSONAS A QUIENES SE LES AFECTAN SUS DERECHOS HUMANOS POR AUTORIDADES ESTATALES Y/O MUNICIPALES

Tipo	Dimensión	Frecuencia de Medición	Desagregación Geográfica	Tipo de Fórmula
ESTRATEGICO	EFICIENCIA	ANUAL	ESTATAL	PORCENTAJE
Unidad de Medida		Método de Cálculo	Área Responsable	
PORCENTAJE		(V1/V2)*100	1000 PRESIDENCIA	

Características del Indicador

Claridad	Relevancia	Economía	Monitoreable	Adecuado	Aporte Marginal
CUMPLE	CUMPLE	CUMPLE	CUMPLE	CUMPLE	CUMPLE

Justificación

ES PRECISO E INEQUÍVOCO	REFLEJA EL MOTIVO POR EL CUAL ACUDEN LAS PERSONAS A LA CDH PUEBLA	SE OBTIENE MEDIANTE SISTEMAS DE INFORMACIÓN, SIN COSTO ADICIONAL PARA OBTENERLO	SE PUEDE VERIFICAR EN SISTEMAS DE INFORMACIÓN	PROPORCIONA UNA BASE SUFICIENTE DE MEDICIÓN	ES SOLO PARA UN OBJETIVO
-------------------------	---	---	---	---	--------------------------

Serie de Información disponible: 2018-2025

Medios de Verificación

PRIMERA, SEGUNDA, TERCERA, CUARTA VISITADURÍA GENERAL, INFORME MENSUAL DE CUMPLIMIENTO DE METAS INSTITUCIONALES CORRESPONDIENTE A 2025, FRECUENCIA DE MEDICIÓN ANUAL, SERIE DE INFORMACIÓN DISPONIBLE: 2025 DISPONIBLE EN: [https://portalde transparencia.cdhpuebla.org.mx/images/ProgramasPresupuestarios/ProgramaPresupuestario2024/INFORME%20MENSUAL%20CUMPLIMIENTO%20DE%20METAS%20INSTITUCIONALES%20\(JULIO\).pdf](https://portalde transparencia.cdhpuebla.org.mx/images/ProgramasPresupuestarios/ProgramaPresupuestario2024/INFORME%20MENSUAL%20CUMPLIMIENTO%20DE%20METAS%20INSTITUCIONALES%20(JULIO).pdf)

Fuentes de Información

SISTEMA INFORMÁTICO DE QUEJAS DE LA CDHP, INFORMES MENSUALES DE LAS UNIDADES RESPONSABLES, INFORME ANUAL DE ACTIVIDADES DE LA CDHP

**E089 PROMOCIÓN Y PROCURACIÓN DE LA PROTECCIÓN
DE LOS DERECHOS HUMANOS
NIVEL PROPÓSITO**

Determinación de Metas - Indicador

Línea Base

Valor	Año	Periodo
50.00	2021	DICIEMBRE

Meta y Periodo de Cumplimiento

Valor	Periodo
46.37	DICIEMBRE

Parámetros de Semaforización

>=44.05Y<=53.32	>=41.73Y<=44.05	<41.73Y>53.32
-----------------	-----------------	---------------

Comportamiento del Indicador hacia la meta:ASCENDENTE

Factibilidad: MEDIA

Descripción de la Factibilidad: DEPENDE DE FACTORES EXTERNOS, YA QUE LAS DETERMINACIONES DE LA COMISIÓN DE DERECHOS HUMANOS DEL ESTADO DE PUEBLA SON DE TIPO NO VINCULANTES; ASIMISMO DEPENDE DE QUE LOS/AS PETICIONARIOS/AS APORTEN LAS EVIDENCIAS NECESARIAS PARA LA SOLUCIÓN DE LOS CONFLICTOS PLANTEADOS.

Metas de la Administración

Año	2025	2026	2027	2028	2029	2030
Valor	61.87	46.37	50.00	50.00	59.21	59.18
Periodo	DICIEMBRE	DICIEMBRE	DICIEMBRE	DICIEMBRE	DICIEMBRE	DICIEMBRE

Meta Anual

ENERO	FEBRERO	MARZO	ABRIL	MAYO	JUNIO	JULIO	AGOSTO	SEPTIEMBRE	OCTUBRE	NOVIEMBRE	DICIEMBRE
											46.37
										Anual:	46.37

Variable (1)

Variable: NÚMERO DE QUEJAS CONCLUIDAS CON RESTITUCIÓN DE DERECHOS HUMANOS VULNERADOS

Definición: REPRESENTA LAS QUEJAS QUE SE CONCLUYEN CONFORME AL MARCO NORMATIVO Y QUE CONSTITUYEN LA RESTITUCIÓN DE LOS DERECHOS HUMANOS VULNERADOS; COMO SON LOS RESUELTOS DURANTE EL TRÁMITE O PROCEDIMIENTO, ASÍ COMO MEDIANTE LA EMISIÓN DE RECOMENDACIONES Y/O CONCILIACIONES.

Unidad de Medida:

QUEJA

Frecuencia de Medición:

ANUAL

Desagregación Geográfica:

ESTATAL

Disponibilidad de la Información:

31/12/2026

Meta Anual

ENERO	FEBRERO	MARZO	ABRIL	MAYO	JUNIO	JULIO	AGOSTO	SEPTIEMBRE	OCTUBRE	NOVIEMBRE	DICIEMBRE
											3,600.00
										ANUAL:	3,600.00

Variable (2)

Variable: TOTAL DE QUEJAS CONCLUIDAS CONFORME A LA NORMATIVIDAD APLICABLE

Definición: REPRESENTA LAS QUEJAS QUE SE RESUELVEN CONFORME AL MARCO NORMATIVO QUE RIGE LA CDH PUEBLA

Unidad de Medida:

QUEJA

Frecuencia de Medición:

ANUAL

Desagregación Geográfica:

ESTATAL

Disponibilidad de la Información:

31/12/2026

Meta Anual

ENERO	FEBRERO	MARZO	ABRIL	MAYO	JUNIO	JULIO	AGOSTO	SEPTIEMBRE	OCTUBRE	NOVIEMBRE	DICIEMBRE
											7,764.00
										ANUAL:	7,764.00

Datos de Identificación del Programa Presupuestario (PP)

Responsable del PP **Instancia(s) Ejecutora(s)**
Ramo: 23 COMISIÓN DE DERECHOS HUMANOS DEL ESTADO DE PUEBLA 021 COMISIÓN DE DERECHOS HUMANOS DEL ESTADO DE PUEBLA
Institución: 021 COMISIÓN DE DERECHOS HUMANOS DEL ESTADO DE PUEBLA
Unidad Responsable: 1000 PRESIDENCIA
Población Objetivo: TOTAL DE PERSONAS QUE HABITAN EN EL ESTADO DE PUEBLA Y QUE SUS DERECHOS HUMANOS SON TRANSGREDIDOS POR ALGUNA AUTORIDAD EN EL ESTADO Y QUE DENUNCIAN ANTE ESTE ORGANISMO LA PRESUNTA VIOLACIÓN A LOS DERECHOS HUMANOS

Alineación

Plan Estatal de Desarrollo

Eje: 03 ESTADO DE DERECHO, SEGURIDAD Y JUSTICIA

Temática: 05 DERECHOS HUMANOS

Objetivo: 01 FORTALECER LOS DERECHOS HUMANOS EN EL ESTADO.

Estrategia: 01 DESARROLLO DE MECANISMOS PARA LA PROTECCIÓN DE LOS DERECHOS HUMANOS.

Línea de Acción: 01 CREAR INSTRUMENTOS ESPECIALIZADOS DE PROTECCIÓN DE DERECHOS HUMANOS.

Línea de Acción: 02 MEJORAR LOS PROCEDIMIENTOS DE ATENCIÓN OPORTUNA DE QUEJAS.

Línea de Acción: 03 FOMENTAR EN LOS CENTROS PENITENCIARIOS Y DE INTERNAMIENTO ESPECIALIZADO DEL ESTADO EL RESPETO DE LOS DERECHOS HUMANOS.

Línea de Acción: 04 OTORGAR SERVICIOS DE ATENCIÓN INMEDIATA Y COMPLEMENTARIOS EN MATERIA DE DERECHOS HUMANOS.

Línea de Acción: 05 PROFESIONALIZAR A LAS PERSONAS SERVIDORAS PÚBLICAS EN DERECHOS HUMANOS.

Línea de Acción: 06 FORTALECER LA COLABORACIÓN CON LOS TRES ÓRDENES DE GOBIERNO.

Línea de Acción: 07 IMPULSAR LA CULTURA DE DENUNCIA CONTRA PERSONAS SERVIDORAS PÚBLICAS QUE VULNEREN LOS DERECHOS HUMANOS.

Línea de Acción: 08 IMPLEMENTAR INVESTIGACIONES Y ESTUDIOS EN MATERIA DE DERECHOS HUMANOS.

Línea de Acción: 09 IMPULSAR LA VINCULACIÓN CON ORGANIZACIONES DE LA SOCIEDAD CIVIL PARA LA ATENCIÓN DE PERSONAS EN SITUACIÓN DE VULNERABILIDAD.

Línea de Acción: 10 IMPLEMENTAR LA DIFUSIÓN DE LA CULTURA DE LA PAZ Y LOS DERECHOS HUMANOS.

Resumen Narrativo

EXPEDIENTES DE QUEJAS CONCLUIDOS POR VIOLACIONES A DERECHOS HUMANOS.

Datos de Identificación del Indicador

Indicador: PORCENTAJE DE EXPEDIENTES DE QUEJAS CONCLUIDOS POR PRESUNTAS VIOLACIONES A DERECHOS HUMANOS.

Definición: MIDE EL PORCENTAJE DE EXPEDIENTES DE QUEJAS CONCLUIDOS POR PRESUNTAS VIOLACIONES A DERECHOS HUMANOS; RESPECTO DEL TOTAL DE QUEJAS TRAMITADAS

Tipo	Dimensión	Frecuencia de Medición	Desagregación Geográfica	Tipo de Fórmula
ESTRATEGICO	EFICACIA	MENSUAL	ESTATAL	PORCENTAJE
Unidad de Medida	Método de Cálculo	Área Responsable		
PORCENTAJE	$(V1/V2)*100$	PRIMERA VISITADURÍA GENERAL, SEGUNDA VISITADURÍA GENERAL, TERCERA VISITADURÍA GENERAL, CUARTA VISITADURÍA GENERAL		

Características del Indicador

Claridad	Relevancia	Economía	Monitoreable	Adecuado	Aporte Marginal
CUMPLE	CUMPLE	CUMPLE	CUMPLE	CUMPLE	NO_APLICA

Justificación

ES PRECISO E INEQUÍVOCO	REFLEJA UNA DIMENSION IMPORTANTE DEL LOGRO DEL OBJETIVO	SE GENERA MEDIANTE SISTEMAS DE INFORMACION, NO GENERA COSTOS ADICIONALES SU OBTENCION	SE PUEDE VERIFICAR MEDIANTE LOS SISTEMAS DE INFORMACION Y REGISTROS ADMINISTRATIVOS	APORTA UNA BASE PARA EVALUAR EL DESEMPEÑO RESPECTO A LOS OBJETIVOS	ES DE UN SOLO OBJETIVO
-------------------------	---	---	---	--	------------------------

Serie de Información disponible: 2018-2024

Medios de Verificación

INFORME DE CUMPLIMIENTO DE METAS INSTITUCIONALES. PRIMERA VISITADURÍA GENERAL, SEGUNDA VISITADURÍA GENERAL, TERCERA VISITADURÍA GENERAL, CUARTA VISITADURÍA GENERAL Y DIRECCIÓN DE QUEJAS Y ORIENTACIÓN, ANUAL. SISTEMAS INFORMÁTICOS DE LA COMISIÓN, INFORMES MENSUALES DE LAS VISITADURÍAS GENERALES E INFORME MENSUAL AL CONSEJO CONSULTIVO.
[HTTPS://WWW.CDHPUEBLA.ORG.MX/V1/INDEX.PHP/CDH-PUEBLA/PROGRA MAS-PRESUPUESTARIOS](https://www.cdhpuebla.org.mx/v1/index.php/cdh-puebla/progras-presupuestarios). 2018-2025

Fuentes de Información

SISTEMAS INFORMÁTICOS DE LA COMISIÓN, ASÍ COMO LOS INFORMES MENSUALES DE LAS VISITADURÍAS GENERALES Y EL INFORME MENSUAL AL CONSEJO CONSULTIVO

**E089 PROMOCIÓN Y PROCURACIÓN DE LA PROTECCIÓN
DE LOS DERECHOS HUMANOS
NIVEL COMPONENTE 1**

Determinación de Metas - Indicador

Línea Base

Valor	Año	Periodo
55.88	2021	DICIEMBRE

Meta y Periodo de Cumplimiento

Valor	Periodo
68.83	DICIEMBRE

Parámetros de Semaforización

<=65.38Y<=79.15	>=61.94Y<=65.38	< 61.94Y > 79.15
-----------------	-----------------	------------------

Comportamiento del Indicador hacia la meta:NOMINAL

Factibilidad: MEDIA

Descripción de la Factibilidad: PUEDEN INFLUIR FACTORES EXTERNOS, COMO LA CONTINUIDAD DE LOS/AS PETICIONARIOS/AS EN LA INVESTIGACIÓN DE LAS QUEJAS, ASÍ COMO LA APORTACIÓN DE LAS EVIDENCIAS PARA LA SOLUCIÓN DE LOS CONFLICTOS, AUNADO A LA SENSIBILIZACIÓN DE LAS AUTORIDADES INVOLUCRADAS EN LA RESOLUCIÓN DE LAS MISMAS

Metas de la Administración

Año	2025	2026	2027	2028	2029	2030
Valor	68.87	68.83	55.88	56.82	67.86	65.86
Periodo	DICIEMBRE	DICIEMBRE	DICIEMBRE	DICIEMBRE	DICIEMBRE	DICIEMBRE

Meta Anual

ENERO	FEBRERO	MARZO	ABRIL	MAYO	JUNIO	JULIO	AGOSTO	SEPTIEMBRE	OCTUBRE	NOVIEMBRE	DICIEMBRE
5.74	5.74	5.74	5.74	5.74	5.74	5.74	5.74	5.74	5.74	5.74	5.74
										Anual:	68.83

Variable (1)

Variable: PORCENTAJE DE EXPEDIENTES DE QUEJAS CONCLUIDOS POR PRESUNTAS VIOLACIONES A DERECHOS HUMANOS

Definición: MIDE EL PORCENTAJE DE EXPEDIENTES DE QUEJAS CONCLUIDOS POR PRESUNTAS VIOLACIONES A DERECHOS HUMANOS; RESPECTO DEL TOTAL DE QUEJAS TRAMITADAS

Unidad de Medida:

PORCENTAJE

Frecuencia de Medición:

MENSUAL

Desagregación Geográfica:

ESTATAL

Disponibilidad de la Información:

31/12/2026

Meta Anual

ENERO	FEBRERO	MARZO	ABRIL	MAYO	JUNIO	JULIO	AGOSTO	SEPTIEMBRE	OCTUBRE	NOVIEMBRE	DICIEMBRE
647.00	647.00	647.00	647.00	647.00	647.00	647.00	647.00	647.00	647.00	647.00	647.00
										ANUAL:	7,764.00

Variable (2)

Variable: NÚMERO DE QUEJAS EN TRÁMITE POR PRESUNTAS VIOLACIONES A DERECHOS HUMANOS

Definición: MIDE EL NÚMERO DE QUEJAS EN TRÁMITE POR PRESUNTAS VIOLACIONES A DERECHOS HUMANOS INCLUYENDO EJERCICIOS ANTERIORES

Unidad de Medida:

QUEJA

Frecuencia de Medición:

MENSUAL

Desagregación Geográfica:

ESTATAL

Disponibilidad de la Información:

31/12/2026

Meta Anual

ENERO	FEBRERO	MARZO	ABRIL	MAYO	JUNIO	JULIO	AGOSTO	SEPTIEMBRE	OCTUBRE	NOVIEMBRE	DICIEMBRE
11,280.00	11,280.00	11,280.00	11,280.00	11,280.00	11,280.00	11,280.00	11,280.00	11,280.00	11,280.00	11,280.00	11,280.00
										ANUAL:	11,280.00

Datos de Identificación del Programa Presupuestario (PP)

Responsable del PP	Instancia(s) Ejecutora(s)
Ramo: 23 COMISIÓN DE DERECHOS HUMANOS DEL ESTADO DE PUEBLA	021 COMISIÓN DE DERECHOS HUMANOS DEL ESTADO DE PUEBLA
Institución: 021 COMISIÓN DE DERECHOS HUMANOS DEL ESTADO DE PUEBLA	
Unidad Responsable: 1000 PRESIDENCIA	
Población Objetivo: TOTAL DE PERSONAS QUE HABITAN EN EL ESTADO DE PUEBLA Y QUE SUS DERECHOS HUMANOS SON TRANSGREDIDOS POR ALGUNA AUTORIDAD EN EL ESTADO Y QUE DENUNCIAN ANTE ESTE ORGANISMO LA PRESUNTA VIOLACIÓN A LOS DERECHOS HUMANOS	

Alineación

Plan Estatal de Desarrollo

Eje: 03 ESTADO DE DERECHO, SEGURIDAD Y JUSTICIA

Temática: 05 DERECHOS HUMANOS

Objetivo: 01 FORTALECER LOS DERECHOS HUMANOS EN EL ESTADO.

Estrategia: 01 DESARROLLO DE MECANISMOS PARA LA PROTECCIÓN DE LOS DERECHOS HUMANOS.

Línea de Acción: 01 CREAR INSTRUMENTOS ESPECIALIZADOS DE PROTECCIÓN DE DERECHOS HUMANOS.

Línea de Acción: 02 MEJORAR LOS PROCEDIMIENTOS DE ATENCIÓN OPORTUNA DE QUEJAS.

Línea de Acción: 03 FOMENTAR EN LOS CENTROS PENITENCIARIOS Y DE INTERNAMIENTO ESPECIALIZADO DEL ESTADO EL RESPETO DE LOS DERECHOS HUMANOS.

Línea de Acción: 04 OTORGAR SERVICIOS DE ATENCIÓN INMEDIATA Y COMPLEMENTARIOS EN MATERIA DE DERECHOS HUMANOS.

Línea de Acción: 05 PROFESIONALIZAR A LAS PERSONAS SERVIDORAS PÚBLICAS EN DERECHOS HUMANOS.

Línea de Acción: 06 FORTALECER LA COLABORACIÓN CON LOS TRES ÓRDENES DE GOBIERNO.

Línea de Acción: 07 IMPULSAR LA CULTURA DE DENUNCIA CONTRA PERSONAS SERVIDORAS PÚBLICAS QUE VULNEREN LOS DERECHOS HUMANOS.

Línea de Acción: 08 IMPLEMENTAR INVESTIGACIONES Y ESTUDIOS EN MATERIA DE DERECHOS HUMANOS.

Línea de Acción: 09 IMPULSAR LA VINCULACIÓN CON ORGANIZACIONES DE LA SOCIEDAD CIVIL PARA LA ATENCIÓN DE PERSONAS EN SITUACIÓN DE VULNERABILIDAD.

Línea de Acción: 10 IMPLEMENTAR LA DIFUSIÓN DE LA CULTURA DE LA PAZ Y LOS DERECHOS HUMANOS.

Resumen Narrativo

RECOMENDACIONES Y/O CONCILIACIONES CUMPLIDAS Y/O CONCLUIDAS POR VIOLACIONES A DERECHOS HUMANOS.

Datos de Identificación del Indicador

Indicador: PORCENTAJE DE RECOMENDACIONES Y/O CONCILIACIONES CUMPLIDAS Y/O CONCLUIDAS POR VIOLACIONES A DERECHOS HUMANOS.

Definición: MIDE EL PORCENTAJE DE RECOMENDACIONES Y/O CONCILIACIONES CUMPLIDAS POR LAS AUTORIDADES QUE VULNERARON DERECHOS HUMANOS, ASÍ COMO LAS RECOMENDACIONES Y/O CONCILIACIONES CONCLUIDAS POR LA DIRECCIÓN DE SEGUIMIENTO A RECOMENDACIONES, CONCILIACIONES Y ASUNTOS JURÍDICOS DERIVADO DE ALGÚN NO CUMPLIMIENTO POR PARTE DE LAS AUTORIDADES CORRESPONDIENTES. SE INCLUYEN RECOMENDACIONES Y/O CONCILIACIONES CUMPLIDAS QUE SE EMITIERON EN PERIODOS ANTERIORES

Tipo	Dimensión	Frecuencia de Medición	Desagregación Geográfica	Tipo de Fórmula
ESTRATEGICO	EFICACIA	MENSUAL	ESTATAL	PORCENTAJE
Unidad de Medida		Método de Cálculo	Área Responsable	
PORCENTAJE		(V1/V2)*100	DIRECCIÓN DE SEGUIMIENTO DE RECOMENDACIONES, CONCILIACIONES Y ASUNTOS JURÍDICOS	

Características del Indicador

Claridad	Relevancia	Economía	Monitoreable	Adecuado	Aporte Marginal
CUMPLE	CUMPLE	CUMPLE	CUMPLE	CUMPLE	NO_APLICA

Justificación

ES PRECISO E INEQUÍVOCO	REFLEJA UNA DIMENSIÓN IMPORTANTE DEL LOGRO DEL OBJETIVO	SE GENERA MEDIANTE SISTEMAS DE INFORMACIÓN, SIN COSTO ADICIONAL PARA OBTENERLO	SE PUEDE VERIFICAR MEDIANTE LOS SISTEMAS DE INFORMACIÓN Y REGISTROS ADMINISTRATIVOS	APORTA UNA BASE PARA EVALUAR EL DESEMPEÑO	SOLO UN OBJETIVO
-------------------------	---	--	---	---	------------------

Serie de Información disponible: 2018-2025

Medios de Verificación

INFORME MENSUAL DE CUMPLIMIENTO DE METAS. DIRECCIÓN DE SEGUIMIENTO DE RECOMENDACIONES, CONCILIACIONES Y ASUNTOS JURÍDICOS. MENSUAL. CARPETAS QUE SE ENCUENTRAN EN EL ARCHIVO DE LA DIRECCIÓN DE SEGUIMIENTO A RECOMENDACIONES, CONCILIACIONES Y ASUNTOS JURÍDICOS DE LA COMISIÓN DE DERECHOS HUMANOS DEL ESTADO DE PUEBLA. [HTTPS://WWW.CDHPUEBLA.ORG.MX](https://www.cdhpuebla.org.mx). 2024

Fuentes de Información

INFORME MENSUAL DE CUMPLIMIENTO DE METAS. DIRECCIÓN DE SEGUIMIENTO A RECOMENDACIONES, CONCILIACIONES Y ASUNTOS JURÍDICOS. MENSUAL. CARPETAS QUE SE ENCUENTRAN EN EL ARCHIVO DE LA DIRECCIÓN DE SEGUIMIENTO A RECOMENDACIONES, CONCILIACIONES Y ASUNTOS JURÍDICOS DE LA COMISIÓN DE DERECHOS HUMANOS DEL ESTADO DE PUEBLA. [HTTPS://WWW.CDHPUEBLA.ORG.MX](https://www.cdhpuebla.org.mx). 2024

Determinación de Metas - Indicador

Línea Base			Meta y Periodo de Cumplimiento		Parámetros de Semaforización		
Valor	Año	Periodo	Valor	Periodo			
86.00	2021	DICIEMBRE	66.67	DICIEMBRE			

Comportamiento del Indicador hacia la meta:NOMINAL

Factibilidad: MEDIA

Descripción de la Factibilidad: PUEDEN INFLUIR FACTORES EXTERNOS, COMO LA CONTINUIDAD EN LA INVESTIGACIÓN POR PARTE DE LOS SOLICITANTES Y LA SENSIBILIZACIÓN POR PARTE DE LAS AUTORIDADES DESTINATARIAS DE LAS RECOMENDACIONES Y CONCILIACIONES EN LA RESTITUCIÓN DE LOS DERECHOS TRANSGREDIDOS.

Metas de la Administración

Año	2025	2026	2027	2028	2029	2030
Valor	67.61	66.67	86.00	86.00	86.00	71.67
Periodo	DICIEMBRE	DICIEMBRE	DICIEMBRE	DICIEMBRE	DICIEMBRE	DICIEMBRE

Meta Anual

ENERO	FEBRERO	MARZO	ABRIL	MAYO	JUNIO	JULIO	AGOSTO	SEPTIEMBRE	OCTUBRE	NOVIEMBRE	DICIEMBRE
5.56	5.56	5.56	5.56	6.94	6.94	5.56	4.17	5.56	6.94	5.56	2.78
										Anual:	66.67

Variable (1)

Variable: NÚMERO DE RECOMENDACIONES Y CONCILIACIONES CUMPLIDAS Y/O CONCLUIDAS.

Definición: MIDE EL PORCENTAJE DE RECOMENDACIONES Y/O CONCILIACIONES CUMPLIDAS POR LAS AUTORIDADES QUE VULNERARON DERECHOS HUMANOS, ASÍ COMO LAS RECOMENDACIONES Y/O CONCILIACIONES CONCLUIDAS POR LA DIRECCIÓN DE SEGUIMIENTO A RECOMENDACIONES, CONCILIACIONES Y ASUNTOS JURÍDICOS DERIVADO DE ALGÚN NO CUMPLIMIENTO POR PARTE DE LAS AUTORIDADES CORRESPONDIENTES. SE INCLUYEN RECOMENDACIONES Y/O CONCILIACIONES CUMPLIDAS QUE SE EMITIERON EN PERÍODOS ANTERIORES

Unidad de Medida:	Frecuencia de Medición:	Desagregación Geográfica:	Disponibilidad de la Información:
RECOMENDACIONES/CONCILIACIONES	MENSUAL	ESTATAL	31/12/2026

Meta Anual

ENERO	FEBRERO	MARZO	ABRIL	MAYO	JUNIO	JULIO	AGOSTO	SEPTIEMBRE	OCTUBRE	NOVIEMBRE	DICIEMBRE
4.00	4.00	4.00	4.00	5.00	5.00	4.00	3.00	4.00	5.00	4.00	2.00
										ANUAL:	48.00

Variable (2)

Variable: NÚMERO DE RECOMENDACIONES Y/O CONCILIACIONES EN SEGUIMIENTO PARA SU CUMPLIMIENTO Y/O CONCLUSIÓN DE EJERCICIOS ANTERIORES

Definición: SE TRATA DE LAS RECOMENDACIONES Y/O CONCILIACIONES EMITIDAS INCLUYENDO LAS DE EJERCICIOS ANTERIORES POR LAS VISITADURÍAS GENERALES PARA RESARCIR LOS DERECHOS HUMANOS VULNERADOS A LAS PERSONAS

Unidad de Medida:	Frecuencia de Medición:	Desagregación Geográfica:	Disponibilidad de la Información:
RECOMENDACIONES/CONCILIACIONES	MENSUAL	ESTATAL	31/12/2026

Meta Anual

ENERO	FEBRERO	MARZO	ABRIL	MAYO	JUNIO	JULIO	AGOSTO	SEPTIEMBRE	OCTUBRE	NOVIEMBRE	DICIEMBRE
72.00	72.00	72.00	72.00	72.00	72.00	72.00	72.00	72.00	72.00	72.00	72.00
										ANUAL:	72.00

**E089 PROMOCIÓN Y PROCURACIÓN DE LA PROTECCIÓN
DE LOS DERECHOS HUMANOS
NIVEL COMPONENTE 3**

Datos de Identificación del Programa Presupuestario (PP)

Responsable del PP

Ramo: 23 COMISIÓN DE DERECHOS HUMANOS DEL ESTADO DE PUEBLA

Institución: 021 COMISIÓN DE DERECHOS HUMANOS DEL ESTADO DE PUEBLA

Unidad Responsable: 1000 PRESIDENCIA

Instancia(s) Ejecutora(s)

021 COMISIÓN DE DERECHOS HUMANOS DEL ESTADO DE PUEBLA

Población Objetivo: TOTAL DE PERSONAS QUE HABITAN EN EL ESTADO DE PUEBLA Y QUE SUS DERECHOS HUMANOS SON TRANSGREDIDOS POR ALGUNA AUTORIDAD EN EL ESTADO Y QUE DENUNCIAN ANTE ESTE ORGANISMO LA PRESUNTA VIOLACIÓN A LOS DERECHOS HUMANOS

Alineación

Plan Estatal de Desarrollo

Eje: 03 ESTADO DE DERECHO, SEGURIDAD Y JUSTICIA

Temática: 05 DERECHOS HUMANOS

Objetivo: 01 FORTALECER LOS DERECHOS HUMANOS EN EL ESTADO.

Estrategia: 01 DESARROLLO DE MECANISMOS PARA LA PROTECCIÓN DE LOS DERECHOS HUMANOS.

Línea de Acción: 01 CREAR INSTRUMENTOS ESPECIALIZADOS DE PROTECCIÓN DE DERECHOS HUMANOS.

Línea de Acción: 02 MEJORAR LOS PROCEDIMIENTOS DE ATENCIÓN OPORTUNA DE QUEJAS.

Línea de Acción: 03 FOMENTAR EN LOS CENTROS PENITENCIARIOS Y DE INTERNAMIENTO ESPECIALIZADO DEL ESTADO EL RESPETO DE LOS DERECHOS HUMANOS.

Línea de Acción: 04 OTORGAR SERVICIOS DE ATENCIÓN INMEDIATA Y COMPLEMENTARIOS EN MATERIA DE DERECHOS HUMANOS.

Línea de Acción: 05 PROFESIONALIZAR A LAS PERSONAS SERVIDORAS PÚBLICAS EN DERECHOS HUMANOS.

Línea de Acción: 06 FORTALECER LA COLABORACIÓN CON LOS TRES ÓRDENES DE GOBIERNO.

Línea de Acción: 07 IMPULSAR LA CULTURA DE DENUNCIA CONTRA PERSONAS SERVIDORAS PÚBLICAS QUE VULNEREN LOS DERECHOS HUMANOS.

Línea de Acción: 08 IMPLEMENTAR INVESTIGACIONES Y ESTUDIOS EN MATERIA DE DERECHOS HUMANOS.

Línea de Acción: 09 IMPULSAR LA VINCULACIÓN CON ORGANIZACIONES DE LA SOCIEDAD CIVIL PARA LA ATENCIÓN DE PERSONAS EN SITUACIÓN DE VULNERABILIDAD.

Línea de Acción: 10 IMPLEMENTAR LA DIFUSIÓN DE LA CULTURA DE LA PAZ Y LOS DERECHOS HUMANOS.

Resumen Narrativo

DIFUSIÓN Y PROFESIONALIZACIÓN REALIZADA EN MATERIA DE DERECHOS HUMANOS A LA SOCIEDAD CIVIL ORGANIZADA, NIÑAS, NIÑOS, ADOLESCENTES, PERSONAS SERVIDORAS PÚBLICAS, CIUDADANÍA EN GENERAL Y DEMÁS POBLACIONES PRIORITARIAS.

Datos de Identificación del Indicador

Indicador: NÚMERO DE ACCIONES DE DIFUSIÓN Y PROFESIONALIZACIÓN DE DERECHOS HUMANOS.

Definición: MIDE LAS ACCIONES REALIZADAS EN MATERIA DE DIFUSIÓN Y PROFESIONALIZACIÓN EN DERECHOS HUMANOS EN LA SOCIEDAD CIVIL ORGANIZADA, NIÑAS, NIÑOS, ADOLESCENTES, PERSONAS SERVIDORAS PÚBLICAS OTRAS POBLACIONES PRIORITARIAS Y CIUDADANÍA EN GENERAL

Tipo	Dimensión	Frecuencia de Medición	Desagregación Geográfica	Tipo de Fórmula
ESTRATEGICO	EFICACIA	SEMESTRAL	ESTATAL	OTRAS
Unidad de Medida		Método de Cálculo	Área Responsable	
ACCIÓN		DATO ABSOLUTO	SECRETARÍA TÉCNICA EJECUTIVA E INSTITUTO DE INVESTIGACIONES Y ESTUDIOS EN MATERIA DE DERECHOS HUMANOS	

Características del Indicador

Claridad	Relevancia	Economía	Monitoreable	Adecuado	Aporte Marginal
CUMPLE	CUMPLE	CUMPLE	CUMPLE	CUMPLE	NO_APLICA

Justificación

ES PRECISO E INEQUÍVOCO.	REFLEJA UNA DIMENSIÓN IMPORTANTE PARA EL LOGRO DEL OBJETIVO.	SE GENERA EN SISTEMAS DE INFORMACIÓN Y NO GENERA COSTOS ADICIONALES.	SE VERIFICA EN LOS SISTEMAS DE INFORMACIÓN Y EN REGISTROS ADMINISTRATIVOS.	APORTA UNA BASE PARA MEDIR EL DESEMPEÑO.	ES DE UN OBJETIVO.
--------------------------	--	--	--	--	--------------------

Serie de Información disponible: 2018-2024

Medios de Verificación

INFORME DE LAS ACCIONES DE DIFUSIÓN Y PROFESIONALIZACIÓN, LISTA DE ASISTENCIA, EVIDENCIA FOTOGRÁFICA. SECRETARÍA TÉCNICA EJECUTIVA E INSTITUTO DE INVESTIGACIONES Y ESTUDIOS EN MATERIA DE DERECHOS HUMANOS. SEMESTRAL. CARPETAS QUE SE ENCUENTRAN EN EL ARCHIVO DE LA SECRETARÍA TÉCNICA EJECUTIVA Y EN EL INSTITUTO DE INVESTIGACIONES Y ESTUDIOS EN MATERIA DE DERECHOS HUMANOS. 2022, 2023, 2024, 2025

Fuentes de Información

INFORME DE LAS ACCIONES DE DIFUSIÓN Y PROFESIONALIZACIÓN REALIZADOS POR SECRETARÍA TÉCNICA EJECUTIVA E INSTITUTO DE INVESTIGACIONES Y ESTUDIOS EN MATERIA DE DERECHOS HUMANOS

**E089 PROMOCIÓN Y PROCURACIÓN DE LA PROTECCIÓN
DE LOS DERECHOS HUMANOS
NIVEL COMPONENTE 3**

Determinación de Metas - Indicador

Línea Base			Meta y Periodo de Cumplimiento		Parámetros de Semaforización		
Valor	Año	Periodo	Valor	Periodo	> 833.15Y <= 1008.55	>= 789.30Y <= 833.15	< 789.30Y > 1008.55
3.98	2021	DICIEMBRE	877.00	DICIEMBRE			

Comportamiento del Indicador hacia la meta: NOMINAL

Factibilidad: MEDIA

Descripción de la Factibilidad: SE REFIERE A LAS PERSONAS DE GRUPOS SOCIALES VULNERABLES (NIÑAS, NIÑOS, ADOLESCENTES, NIÑEZ EN GENERAL, NIÑAS DE COMUNIDADES RURALES, MUJERES DE PUEBLOS Y COMUNIDADES INDÍGENAS, PERSONAS CON DISCAPACIDAD, PERSONAS ADULTAS MAYORES, PERSONAS CON VIH, PERSONAS CON ORIENTACIÓN SEXUAL DISTINTA Y OTROS GRUPOS SOCIALES) CAPACITADOS EN MATERIA DE DERECHOS HUMANOS

Metas de la Administración

Año	2025	2026	2027	2028	2029	2030
Valor	4.76	877.00	3.45	3.76	4.07	4.33
Periodo	DICIEMBRE	DICIEMBRE	DICIEMBRE	DICIEMBRE	DICIEMBRE	DICIEMBRE

Meta Anual

ENERO	FEBRERO	MARZO	ABRIL	MAYO	JUNIO	JULIO	AGOSTO	SEPTIEMBRE	OCTUBRE	NOVIEMBRE	DICIEMBRE
					438.00						439.00
Anual:											877.00

Variable (1)

Variable: NÚMERO DE ACCIONES DE DIFUSIÓN Y PROFESIONALIZACIÓN DE DERECHOS HUMANOS

Definición: MIDE LAS ACCIONES REALIZADAS EN MATERIA DE DIFUSIÓN Y PROFESIONALIZACIÓN EN DERECHOS HUMANOS EN LA SOCIEDAD CIVIL ORGANIZADA, NIÑAS, NIÑOS, ADOLESCENTES, PERSONAS SERVIDORAS PÚBLICAS OTRAS POBLACIONES PRIORITARIAS Y CIUDADANÍA EN GENERAL

Unidad de Medida:

ACCIÓN

Frecuencia de Medición:

SEMESTRAL

Desagregación Geográfica:

ESTATAL

Disponibilidad de la Información:

31/12/2026

Meta Anual

ENERO	FEBRERO	MARZO	ABRIL	MAYO	JUNIO	JULIO	AGOSTO	SEPTIEMBRE	OCTUBRE	NOVIEMBRE	DICIEMBRE
					438.00						439.00
ANUAL:											877.00

**E089 PROMOCIÓN Y PROCURACIÓN DE LA PROTECCIÓN
DE LOS DERECHOS HUMANOS
NIVEL COMPONENTE 4**

Datos de Identificación del Programa Presupuestario (PP)

Responsable del PP

Ramo: 23 COMISIÓN DE DERECHOS HUMANOS DEL ESTADO DE PUEBLA

Institución: 021 COMISIÓN DE DERECHOS HUMANOS DEL ESTADO DE PUEBLA

Unidad Responsable: 1000 PRESIDENCIA

Instancia(s) Ejecutora(s)

021 COMISIÓN DE DERECHOS HUMANOS DEL ESTADO DE PUEBLA

Población Objetivo: TOTAL DE PERSONAS QUE HABITAN EN EL ESTADO DE PUEBLA Y QUE SUS DERECHOS HUMANOS SON TRANSGREDIDOS POR ALGUNA AUTORIDAD EN EL ESTADO Y QUE DENUNCIAN ANTE ESTE ORGANISMO LA PRESUNTA VIOLACIÓN A LOS DERECHOS HUMANOS

Alineación

Plan Estatal de Desarrollo

Eje: 03 ESTADO DE DERECHO, SEGURIDAD Y JUSTICIA

Temática: 05 DERECHOS HUMANOS

Objetivo: 01 FORTALECER LOS DERECHOS HUMANOS EN EL ESTADO.

Estrategia: 01 DESARROLLO DE MECANISMOS PARA LA PROTECCIÓN DE LOS DERECHOS HUMANOS.

Línea de Acción: 01 CREAR INSTRUMENTOS ESPECIALIZADOS DE PROTECCIÓN DE DERECHOS HUMANOS.

Línea de Acción: 02 MEJORAR LOS PROCEDIMIENTOS DE ATENCIÓN OPORTUNA DE QUEJAS.

Línea de Acción: 03 FOMENTAR EN LOS CENTROS PENITENCIARIOS Y DE INTERNAMIENTO ESPECIALIZADO DEL ESTADO EL RESPETO DE LOS DERECHOS HUMANOS.

Línea de Acción: 04 OTORGAR SERVICIOS DE ATENCIÓN INMEDIATA Y COMPLEMENTARIOS EN MATERIA DE DERECHOS HUMANOS.

Línea de Acción: 05 PROFESIONALIZAR A LAS PERSONAS SERVIDORAS PÚBLICAS EN DERECHOS HUMANOS.

Línea de Acción: 06 FORTALECER LA COLABORACIÓN CON LOS TRES ÓRDENES DE GOBIERNO.

Línea de Acción: 07 IMPULSAR LA CULTURA DE DENUNCIA CONTRA PERSONAS SERVIDORAS PÚBLICAS QUE VULNEREN LOS DERECHOS HUMANOS.

Línea de Acción: 08 IMPLEMENTAR INVESTIGACIONES Y ESTUDIOS EN MATERIA DE DERECHOS HUMANOS.

Línea de Acción: 09 IMPULSAR LA VINCULACIÓN CON ORGANIZACIONES DE LA SOCIEDAD CIVIL PARA LA ATENCIÓN DE PERSONAS EN SITUACIÓN DE VULNERABILIDAD.

Línea de Acción: 10 IMPLEMENTAR LA DIFUSIÓN DE LA CULTURA DE LA PAZ Y LOS DERECHOS HUMANOS.

Resumen Narrativo

APOYO TÉCNICO Y DE DIFUSIÓN A LAS ACCIONES DE FORTALECIMIENTO DE DERECHOS HUMANOS DE LA COMISIÓN DE DERECHOS HUMANOS DEL ESTADO DE PUEBLA REALIZADO.

Datos de Identificación del Indicador

Indicador: MIDE EL NÚMERO DE ACCIONES DE APOYO TÉCNICO Y DE DIFUSIÓN PARA EL FORTALECIMIENTO DE LOS DERECHOS HUMANOS EN EL ESTADO.

Definición: MIDE EL NÚMERO DE ACCIONES DE APOYO TÉCNICO Y DE DIFUSIÓN PARA EL FORTALECIMIENTO DE LOS DERECHOS HUMANOS EN EL ESTADO

Tipo	Dimensión	Frecuencia de Medición	Desagregación Geográfica	Tipo de Fórmula
ESTRATEGICO	EFICIENCIA	SEMESTRAL	ESTATAL	OTRAS
Unidad de Medida	Método de Cálculo	Área Responsable		
ACCIÓN	DATO ABSOLUTO	DIRECCIÓN DE AGENDA Y RELACIONES PÚBLICAS DE LA COMISIÓN DE DERECHOS HUMANOS DEL ESTADO DE PUEBLA		

Características del Indicador

Claridad	Relevancia	Economía	Monitoreable	Adecuado	Aporte Marginal
CUMPLE	CUMPLE	CUMPLE	CUMPLE	CUMPLE	NO_APLICA

Justificación

MIDE EL APOYO QUE BRINDA EL ÁREA PARA LA DIFUSIÓN EN DERECHOS HUMANOS	REFLEJA UNA DIMENSIÓN IMPORTANTE PARA EL CONOCIMIENTO DE LOS DERECHOS HUMANOS	EL ACCESO A LA INFORMACIÓN NO TIENE COSTO ADICIONAL	ES VERIFICABLE MEDIANTE LOS INFORMES Y EVENTOS REALIZADOS	APORTA BASES PARA EVALUAR LA DIFUSIÓN DE LOS DERECHOS HUMANOS	ES DE UN SOLO OBJETIVO
---	---	---	---	---	------------------------

Serie de Información disponible: 2026

Medios de Verificación

INFORME DE ACCIONES DE APOYO TÉCNICO Y DE DIFUSIÓN PARA EL FORTALECIMIENTO DE LOS DERECHOS HUMANOS EN EL ESTADO
DIRECCIÓN DE AGENDA Y RELACIONES PÚBLICAS DE LA COMISIÓN DE DERECHOS HUMANOS DEL ESTADO DE PUEBLA SEMESTRAL
[HTTPS://WWW.CDHPUELLA.ORG.MX/](https://www.cdhpuella.org.mx/) 2025

Fuentes de Información

INFORME DE ACCIONES DE APOYO TÉCNICO Y DE DIFUSIÓN PARA EL FORTALECIMIENTO DE LOS DERECHOS HUMANOS EN EL ESTADO

**E089 PROMOCIÓN Y PROCURACIÓN DE LA PROTECCIÓN
DE LOS DERECHOS HUMANOS
NIVEL COMPONENTE 4**

Determinación de Metas - Indicador

Línea Base

Valor
160.00
Año
2026
Periodo
DICIEMBRE

Meta y Periodo de Cumplimiento

Valor
275.00
Periodo
DICIEMBRE

Parámetros de Semaforización

<=261.25Y<=316.25
>=247.50Y<=261.25
<247.50Y>316.25

Comportamiento del Indicador hacia la meta:NOMINAL

Factibilidad: MEDIA

Descripción de la Factibilidad: PUEDEN INFLUIR FACTORES EXTERNOS, COMO LA REALIZACIÓN O NO DE LOS EVENTOS

Metas de la Administración

Año	2025	2026	2027	2028	2029	2030
Valor	14.65	275.00	13.75	13.03	13.32	13.32
Periodo	DICIEMBRE	DICIEMBRE	DICIEMBRE	DICIEMBRE	DICIEMBRE	DICIEMBRE

Meta Anual

ENERO	FEBRERO	MARZO	ABRIL	MAYO	JUNIO	JULIO	AGOSTO	SEPTIEMBRE	OCTUBRE	NOVIEMBRE	DICIEMBRE
					138.00						
											137.00
										Anual:	275.00

Variable (1)

Variable: APOYO TÉCNICO Y DE DIFUSIÓN A LAS ACCIONES DE FORTALECIMIENTO DE DERECHOS HUMANOS DE LA COMISIÓN DE DERECHOS HUMANOS DEL ESTADO DE PUEBLA REALIZADO

Definición: MIDE EL NÚMERO DE ACCIONES DE APOYO TÉCNICO Y DE DIFUSIÓN PARA EL FORTALECIMIENTO DE LOS DERECHOS HUMANOS EN EL ESTADO

Unidad de Medida:

ACCIÓN

Frecuencia de Medición:

SEMESTRAL

Desagregación Geográfica:

ESTATAL

Disponibilidad de la Información:

31/12/2026

Meta Anual

ENERO	FEBRERO	MARZO	ABRIL	MAYO	JUNIO	JULIO	AGOSTO	SEPTIEMBRE	OCTUBRE	NOVIEMBRE	DICIEMBRE
					138.00						
											137.00
										ANUAL:	275.00

**E089 PROMOCIÓN Y PROCURACIÓN DE LA PROTECCIÓN
DE LOS DERECHOS HUMANOS
NIVEL COMPONENTE 5**

Datos de Identificación del Programa Presupuestario (PP)

Responsable del PP

Ramo: 23 COMISIÓN DE DERECHOS HUMANOS DEL ESTADO DE PUEBLA

Institución: 021 COMISIÓN DE DERECHOS HUMANOS DEL ESTADO DE PUEBLA

Unidad Responsable: 1000 PRESIDENCIA

Instancia(s) Ejecutora(s)

021 COMISIÓN DE DERECHOS HUMANOS DEL ESTADO DE PUEBLA

Población Objetivo: TOTAL DE PERSONAS QUE HABITAN EN EL ESTADO DE PUEBLA Y QUE SUS DERECHOS HUMANOS SON TRANSGREDIDOS POR ALGUNA AUTORIDAD EN EL ESTADO Y QUE DENUNCIAN ANTE ESTE ORGANISMO LA PRESUNTA VIOLACIÓN A LOS DERECHOS HUMANOS

Alineación

Plan Estatal de Desarrollo

Eje: 03 ESTADO DE DERECHO, SEGURIDAD Y JUSTICIA

Temática: 05 DERECHOS HUMANOS

Objetivo: 01 FORTALECER LOS DERECHOS HUMANOS EN EL ESTADO.

Estrategia: 01 DESARROLLO DE MECANISMOS PARA LA PROTECCIÓN DE LOS DERECHOS HUMANOS.

Línea de Acción: 01 CREAR INSTRUMENTOS ESPECIALIZADOS DE PROTECCIÓN DE DERECHOS HUMANOS.

Línea de Acción: 02 MEJORAR LOS PROCEDIMIENTOS DE ATENCIÓN OPORTUNA DE QUEJAS.

Línea de Acción: 03 FOMENTAR EN LOS CENTROS PENITENCIARIOS Y DE INTERNAMIENTO ESPECIALIZADO DEL ESTADO EL RESPETO DE LOS DERECHOS HUMANOS.

Línea de Acción: 04 OTORGAR SERVICIOS DE ATENCIÓN INMEDIATA Y COMPLEMENTARIOS EN MATERIA DE DERECHOS HUMANOS.

Línea de Acción: 05 PROFESIONALIZAR A LAS PERSONAS SERVIDORAS PÚBLICAS EN DERECHOS HUMANOS.

Línea de Acción: 06 FORTALECER LA COLABORACIÓN CON LOS TRES ÓRDENES DE GOBIERNO.

Línea de Acción: 07 IMPULSAR LA CULTURA DE DENUNCIA CONTRA PERSONAS SERVIDORAS PÚBLICAS QUE VULNEREN LOS DERECHOS HUMANOS.

Línea de Acción: 08 IMPLEMENTAR INVESTIGACIONES Y ESTUDIOS EN MATERIA DE DERECHOS HUMANOS.

Línea de Acción: 09 IMPULSAR LA VINCULACIÓN CON ORGANIZACIONES DE LA SOCIEDAD CIVIL PARA LA ATENCIÓN DE PERSONAS EN SITUACIÓN DE VULNERABILIDAD.

Línea de Acción: 10 IMPLEMENTAR LA DIFUSIÓN DE LA CULTURA DE LA PAZ Y LOS DERECHOS HUMANOS.

Resumen Narrativo

ACCIONES ADMINISTRATIVAS REALIZADAS PARA EL FORTALECIMIENTO INSTITUCIONAL.

Datos de Identificación del Indicador

Indicador: NÚMERO DE ACCIONES ADMINISTRATIVAS REALIZADAS PARA EL FORTALECIMIENTO INSTITUCIONAL.

Definición: MIDE LAS ACCIONES REALIZADAS POR LAS UNIDADES ADMINISTRATIVAS Y ÓRGANO INTERNO DE CONTROL DE LA COMISIÓN PARA EL FORTALECIMIENTO INSTITUCIONAL

Tipo	Dimensión	Frecuencia de Medición	Desagregación Geográfica	Tipo de Fórmula
ESTRATEGICO	EFICIENCIA	SEMESTRAL	ESTATAL	OTRAS
Unidad de Medida	Método de Cálculo	Área Responsable		
ACCIÓN	DATO ABSOLUTO	DIRECCIÓN ADMINISTRATIVA, ÓRGANO INTERNO DE CONTROL, DIRECCIÓN DE ARCHIVO, UNIDAD DE TRANSPARENCIA Y DIRECCIÓN DE PLANEACIÓN E INNOVACIÓN TECNOLOGÍA		

Características del Indicador

Claridad	Relevancia	Economía	Monitoreable	Adecuado	Aporte Marginal
CUMPLE	CUMPLE	CUMPLE	CUMPLE	CUMPLE	CUMPLE

Justificación

ES PRECISO E INEQUÍVOCO	REFLEJA UNA DIMENSIÓN IMPORTANTE PARA EL LOGRO DEL OBJETIVO	LA CONSULTA DE LA INFORMACIÓN NO GENERA COSTOS ADICIONALES PARA LA POBLACIÓN	SE PUDE VERIFICAR EN LOS REGISTROS ADMINISTRATIVOS	APORTA UNA BASE PARA MEDIR EL DESEMPEÑO	ES DE UN OBJETIVO
-------------------------	---	--	--	---	-------------------

Serie de Información disponible: 2026

Medios de Verificación

REPORTE DE ACTIVIDADES REALIZADAS POR LAS UNIDADES ADMINISTRATIVAS Y ÓRGANO INTERNO DE CONTROL. DIRECCIÓN DE ARCHIVO, UNIDAD DE TRANSPARENCIA, DIRECCIÓN DE PLANEACIÓN E INNOVACIÓN TECNOLOGÍA ÓRGANO INTERNO DE CONTROL Y DIRECCIÓN ADMINISTRATIVA. SEMESTRAL. CARPETAS QUE SE ENCUENTRAN EN EL ARCHIVO DE LA DIRECCIÓN DE ARCHIVO, UNIDAD DE TRANSPARENCIA, DIRECCIÓN DE PLANEACIÓN E INNOVACIÓN TECNOLOGÍA, ÓRGANO INTERNO DE CONTROL Y DIRECCIÓN ADMINISTRATIVA.2025

Fuentes de Información

REPORTE DE ACTIVIDADES REALIZADAS POR LAS UNIDADES ADMINISTRATIVAS

**E089 PROMOCIÓN Y PROCURACIÓN DE LA PROTECCIÓN
DE LOS DERECHOS HUMANOS
NIVEL COMPONENTE 5**

Determinación de Metas - Indicador

Línea Base

Valor
812.00
Año
2026
Periodo
DICIEMBRE

Meta y Periodo de Cumplimiento

Valor
812.00
Periodo
DICIEMBRE

Parámetros de Semaforización

<= 771.40Y <= 833.80 **>= 730.80Y <= 771.40** **< 730.80Y > 833.80**

Comportamiento del Indicador hacia la meta:NOMINAL

Factibilidad: MEDIA

Descripción de la Factibilidad: PUEDEN INFLUIR FACTORES EXTERNOS, COMO QUE NO SE ENCUENTREN FUNCIONAMIENTO ALGUNO DE LOS SISTEMAS PARA LA CONSULTA DE LA INFORMACIÓN

Metas de la Administración

Año	2025	2026	2027	2028	2029	2030
Valor		812.00				
Periodo		DICIEMBRE				

Meta Anual

ENERO	FEBRERO	MARZO	ABRIL	MAYO	JUNIO	JULIO	AGOSTO	SEPTIEMBRE	OCTUBRE	NOVIEMBRE	DICIEMBRE
					406.00						
										Anual:	812.00
											406.00

Variable (1)

Variable: NÚMERO DE ACCIONES ADMINISTRATIVAS REALIZADAS PARA EL FORTALECIMIENTO INSTITUCIONAL

Definición: MIDE LAS ACCIONES REALIZADAS POR LAS UNIDADES ADMINISTRATIVAS Y ÓRGANO INTERNO DE CONTROL DE LA COMISIÓN PARA EL FORTALECIMIENTO INSTITUCIONAL

Unidad de Medida:

ACCIÓN

Frecuencia de Medición:

SEMESTRAL

Desagregación Geográfica:

ESTATAL

Disponibilidad de la Información:

31/12/2026

Meta Anual

ENERO	FEBRERO	MARZO	ABRIL	MAYO	JUNIO	JULIO	AGOSTO	SEPTIEMBRE	OCTUBRE	NOVIEMBRE	DICIEMBRE
					406.00						
										ANUAL:	812.00
											406.00

**G006 VIGILANCIA PARA GARANTIZAR EL LIBRE
DESARROLLO DE LOS PROCESOS ELECTORALES
NIVEL FIN**

Datos de Identificación del Programa Presupuestario (PP)

Responsable del PP	Instancia(s) Ejecutora(s)
Ramo: 24 INSTITUTO ELECTORAL DEL ESTADO	022 INSTITUTO ELECTORAL DEL ESTADO
Institución: 022 INSTITUTO ELECTORAL DEL ESTADO	
Unidad Responsable: 2000 SECRETARÍA EJECUTIVA	
Población Objetivo: POBLACIÓN DEL ESTADO DE PUEBLA IGUAL O MAYORES DE 18 AÑOS QUE SE ENCUENTRAN EN LA LISTA NOMINAL DEL INSTITUTO NACIONAL ELECTORAL.	

Alineación

Plan Estatal de Desarrollo

Eje: 03 ESTADO DE DERECHO, SEGURIDAD Y JUSTICIA

Temática: 01 GOBERNABILIDAD

Objetivo: 01 PROPICIAR UN ENTORNO DE GOBERNABILIDAD Y PAZ SOCIAL EN EL ESTADO DE PUEBLA.

Estrategia: 01 FORTALECIMIENTO DE LOS MECANISMOS DE ATENCIÓN A DEMANDAS Y POSIBLES CONFLICTOS PARA GARANTIZAR LA GOBERNABILIDAD EN EL ESTADO.

Línea de Acción: 03 FOMENTAR LA SOLIDARIDAD, CONFIANZA, RESPETO Y PARTICIPACIÓN DE LA CIUDADANÍA EN LOS MUNICIPIOS DEL ESTADO.

Resumen Narrativo

CONTRIBUIR A FORTALECER LA CULTURA DEMOCRÁTICA EN EL ESTADO DE PUEBLA A TRAVÉS DE LA ORGANIZACIÓN DE LAS ELECCIONES Y DEL IMPULSO DE LA PARTICIPACIÓN CIUDADANA, CUMPLIENDO CON LOS PRINCIPIOS DE LEGALIDAD, IMPARCIALIDAD, OBJETIVIDAD, CERTEZA, INDEPENDENCIA, PARIDAD DE GÉNERO Y MÁXIMA PUBLICIDAD; GARANTIZANDO A LA CIUDADANÍA EL EJERCICIO DE SUS DERECHOS POLÍTICO-ELECTORALES CON PERSPECTIVA DE GÉNERO, INCLUSIÓN, INTERCULTURALIDAD Y DIVERSIDAD.

Datos de Identificación del Indicador

Indicador: PORCENTAJE DEL NIVEL DE PERCEPCIÓN DE CONFIANZA DE LA SOCIEDAD EN EL INSTITUTO ELECTORAL DEL ESTADO DE PUEBLA.

Definición: MIDE EL GRADO DE CONFIANZA QUE LA CIUDADANÍA MANIFIESTA HACIA EL INSTITUTO ELECTORAL DEL ESTADO DE PUEBLA (IEE), A PARTIR DE ENCUESTAS O ESTUDIOS DE PERCEPCIÓN CIUDADANA. PERMITE CONOCER LA VALORACIÓN DE LA SOCIEDAD RESPECTO A LA IMPARCIALIDAD, TRANSPARENCIA Y CREDIBILIDAD DE LAS ACCIONES DEL INSTITUTO.

Tipo	Dimensión	Frecuencia de Medición	Desagregación Geográfica	Tipo de Fórmula
ESTRATEGICO	EFICACIA	BIENAL	ESTATAL	OTRAS
Unidad de Medida	Método de Cálculo	Área Responsable		
PORCENTAJE	DATO ABSOLUTO	SECRETARÍA EJECUTIVA		

Características del Indicador

Claridad	Relevancia	Economía	Monitoreable	Adecuado	Aporte Marginal
CUMPLE	CUMPLE	CUMPLE	CUMPLE	CUMPLE	NO_APLICA

Justificación

PERMITE UNA CLARA COMPRENSIÓN DEL IMPACTO DE LAS ACTIVIDADES Y FIN DEL INSTITUTO EN LA DEMOCRACIA DEL ESTADO DE PUEBLA	AL DETERMINAR EL ÍNDICE PERMITE CUANTIFICAR EL IMPACTO DE LAS ESTRATEGIAS DEL INSTITUTO EN LA VIDA DEMOCRÁTICA DEL ESTADO	DEBIDO A QUE SE APEGA A LOS VALORES DE EFICIENCIA, ECONOMÍA, TRANSPARENCIA, LEGALIDAD Y ECONOMÍA CUMPLE CON ESTA CARACTERÍSTICA	LA INFORMACIÓN DE SUS MEDIOS DE VERIFICACIÓN ES PRECISA E INEQUÍVOCA	EL INDICADOR RESULTA CONVENIENTE PARA MEDIR LA EFICIENCIA DE LAS ACTIVIDADES DEL INSTITUTO	NO APLICA YA QUE ES UN SOLO INDICADOR PARA MEDIR EL DESEMPEÑO DEL FIN
--	---	---	--	--	---

Serie de Información disponible: AÑO 2024: 52.8%

Medios de Verificación

A) ENCUESTA NACIONAL DE CALIDAD E IMPACTO GUBERNAMENTAL (ENCIG-2023) DEL ESTADO DE PUEBLA. B) INSTITUTO NACIONAL DE ESTADÍSTICA Y GEOGRAFÍA (INEGI). C) FRECUENCIA DE MEDICIÓN: BIENAL. D) ENLACE: [HTTPS://WWW.INEGI.ORG.MX/CONTENIDOS/PROGRAMAS/ENCIG/2023/DOC/21_PUEBLA.PDF](https://www.inegi.org.mx/contenidos/programas/encig/2023/doc/21_puebla.pdf) E) SERIE DE INFORMACIÓN DISPONIBLE: 2024

Fuentes de Información

ENCUESTA NACIONAL DE CALIDAD E IMPACTO GUBERNAMENTAL (ENCIG-2023) DEL ESTADO DE PUEBLA. ENLACE: [HTTPS://WWW.INEGI.ORG.MX/CONTENIDOS/PROGRAMAS/ENCIG/2023/DOC/21_PUEBLA.PDF](https://www.inegi.org.mx/contenidos/programas/encig/2023/doc/21_puebla.pdf)

Determinación de Metas - Indicador

Línea Base			Meta y Periodo de Cumplimiento		Parámetros de SemafORIZACIÓN		
Valor	Año	Periodo	Valor	Periodo	>=50.35Y<=60.35	>=47.70Y<=50.35	<47.70Y>=60.35
52.80	2024	DICIEMBRE	53.00	DICIEMBRE			

Comportamiento del Indicador hacia la meta:ASCENDENTE

Factibilidad: MEDIA

Descripción de la Factibilidad: LA FACTIBILIDAD ES MEDIA DEBIDO A QUE LA PROBLEMÁTICA ES MULTIFACTORIAL, EN LA QUE INFLUYE EL AMBIENTE POLÍTICO, EL ACTUAR DE LOS PARTIDOS Y ACTORES POLÍTICOS, DESARROLLO ECONÓMICO Y SENTIDO DE SEGURIDAD EN EL PAÍS Y EL ESTADO QUE MODIFICAN O ALTERAN LA PERCEPCIÓN DE LA CIUDADANÍA Y DETERMINAN SU PARTICIPACIÓN.

G006 VIGILANCIA PARA GARANTIZAR EL LIBRE
DESARROLLO DE LOS PROCESOS ELECTORALES

NIVEL FIN

Metas de la Administración											
Año	2025	2026	2027		2028		2029		2030		
Valor	52.80	53.00									
Periodo	DICIEMBRE	DICIEMBRE									
Meta Anual											
ENERO	FEBRERO	MARZO	ABRIL	MAYO	JUNIO	JULIO	AGOSTO	SEPTIEMBRE	OCTUBRE	NOVIEMBRE	DICIEMBRE
										Anual:	53.00
											53.00
Variable (1)											
Variable: PORCENTAJE DE LA POBLACIÓN DE 18 AÑOS Y MÁS QUE PERCIBEN A LOS INSTITUTOS ELECTORALES CONFIABLES.											
Definición: MIDE LA PROPORCIÓN DE PERSONAS EN EDAD DE VOTAR (18 AÑOS Y MÁS) QUE CONSIDERAN A LOS INSTITUTOS ELECTORALES COMO CONFIABLES. PERMITE CONOCER EL NIVEL DE PERCEPCIÓN CIUDADANA RESPECTO A LA CREDIBILIDAD E IMPARCIALIDAD DE DICHAS INSTITUCIONES.											
Unidad de Medida:			Frecuencia de Medición:			Desagregación Geográfica:			Disponibilidad de la Información:		
PORCENTAJE			BIENAL			ESTATAL			31/12/2026		
Meta Anual											
ENERO	FEBRERO	MARZO	ABRIL	MAYO	JUNIO	JULIO	AGOSTO	SEPTIEMBRE	OCTUBRE	NOVIEMBRE	DICIEMBRE
										ANUAL:	53.00
											53.00

**G006 VIGILANCIA PARA GARANTIZAR EL LIBRE
DESARROLLO DE LOS PROCESOS ELECTORALES
NIVEL PROPÓSITO**

Datos de Identificación del Programa Presupuestario (PP)

Responsable del PP	Instancia(s) Ejecutora(s)
Ramo: 24 INSTITUTO ELECTORAL DEL ESTADO	022 INSTITUTO ELECTORAL DEL ESTADO
Institución: 022 INSTITUTO ELECTORAL DEL ESTADO	
Unidad Responsable: 2000 SECRETARÍA EJECUTIVA	
Población Objetivo: POBLACIÓN DEL ESTADO DE PUEBLA IGUAL O MAYORES DE 18 AÑOS QUE SE ENCUENTRAN EN LA LISTA NOMINAL DEL INSTITUTO NACIONAL ELECTORAL.	

Alineación

Plan Estatal de Desarrollo

Eje: 03 ESTADO DE DERECHO, SEGURIDAD Y JUSTICIA

Temática: 01 GOVERNABILIDAD

Objetivo: 01 PROPICIAR UN ENTORNO DE GOVERNABILIDAD Y PAZ SOCIAL EN EL ESTADO DE PUEBLA.

Estrategia: 01 FORTALECIMIENTO DE LOS MECANISMOS DE ATENCIÓN A DEMANDAS Y POSIBLES CONFLICTOS PARA GARANTIZAR LA GOVERNABILIDAD EN EL ESTADO.

Línea de Acción: 03 FOMENTAR LA SOLIDARIDAD, CONFIANZA, RESPETO Y PARTICIPACIÓN DE LA CIUDADANÍA EN LOS MUNICIPIOS DEL ESTADO.

Resumen Narrativo

LA CIUDADANÍA DEL ESTADO DE PUEBLA IGUAL O MAYOR DE 18 AÑOS QUE SE ENCUENTRAN EN EL LISTADO NOMINAL, PARTICIPAN EN LAS ELECCIONES ORGANIZADAS POR EL INSTITUTO ELECTORAL DEL ESTADO.

Datos de Identificación del Indicador

Indicador: PORCENTAJE DE PARTICIPACIÓN CIUDADANA EN LAS ELECCIONES ORGANIZADAS POR EL INSTITUTO ELECTORAL DEL ESTADO.

Definición: MUESTRA EL PORCENTAJE DE PERSONAS QUE EMITE SU VOTO, SOBRE LAS QUE SE ENCUENTRAN REGISTRADAS EN EL LISTADO NOMINAL.

Tipo	Dimensión	Frecuencia de Medición	Desagregación Geográfica	Tipo de Fórmula
ESTRATEGICO	EFICACIA	SEXENAL	ESTATAL	PORCENTAJE
Unidad de Medida PORCENTAJE		Método de Cálculo (V1/V2)*100	Área Responsable SECRETARIA EJECUTIVA	

Características del Indicador

Claridad	Relevancia	Economía	Monitoreable	Adecuado	Aporte Marginal
CUMPLE	CUMPLE	CUMPLE	CUMPLE	CUMPLE	NO_APLICA

Justificación

PERMITE UNA CLARA COMPRENSIÓN EN FUNCIÓN DE LAS ACTIVIDADES Y FIN DEL INSTITUTO	AL DETERMINAR EL ÍNDICE, PERMITE CUANTIFICAR EL IMPACTO DE LAS ACTIVIDADES DEL INSTITUTO	DADO EL MARCO JURÍDICO DEL INSTITUTO, LAS ACTIVIDADES SE ENCUENTRAN PREDETERMINADAS POR LO QUE EL COSTO DE LAS MISMAS SE APEGA A DICHO MARCO	DADO EL MARCO JURÍDICO DEL INSTITUTO, LAS ACTIVIDADES PARA EL CUMPLIMIENTO DE LA META SON REGISTRADAS Y EVALUADAS	MUESTRA EL IMPACTO DE LA PLANEACIÓN Y PROGRAMACIÓN Y SU RELACIÓN CON LAS ACTIVIDADES DEL INSTITUTO PARA PROMOVER LA VIDA DEMOCRÁTICA EN EL ESTADO	NO APLICA PORQUE ES UN SOLO INDICADOR PARA UN SOLO OBJETIVO
---	--	--	---	---	---

Serie de Información disponible: 2018- 64.12, 2024 - 64.24

Medios de Verificación

A) ACUERDO DEL CONSEJO GENERAL DEL INSTITUTO ELECTORAL DEL ESTADO, POR EL QUE REALIZA EL CÓMPUTO FINAL DE LA ELECCIÓN DE LA GUBERNATURA DEL ESTADO, FORMULA LA DECLARACIÓN DE VALIDEZ DE LA ELECCIÓN, DETERMINA LA ELEGIBILIDAD DE LA CANDIDATURA QUE OBTUVO EL MAYOR NÚMERO DE VOTOS Y EXPIDE LA CONSTANCIA RESPECTIVA. B) ELABORADO POR EL IEE. C) FRECUENCIA DE MEDICIÓN: SEXENAL. D) [HTTPS://IEEPUEBLA.ORG.MX/CATEGORIAS.PHP?QUE=ACUERDOS&QUIEN=CONSEJO_GENERAL](https://ieepuebla.org.mx/categorias.php?que=acuerdos&quien=consejo_general) E) SERIE DE INFORMACIÓN DISPONIBLE; 2024

Fuentes de Información

PÁGINA WEB DEL INSTITUTO ELECTORAL EN EL APARTADO DE CONSEJO GENERAL, BUSCANDO EL CÓMPUTO FINAL DE LA ELECCIÓN DE GUBERNATURA DEL ESTADO: [HTTPS://WWW.IEEPUEBLA.ORG.MX/CATEGORIAS.PHP?QUE=ACUERDOS&QUIEN=CONSEJO_GENERAL](https://www.ieepuebla.org.mx/categorias.php?que=acuerdos&quien=consejo_general) FRECUENCIA DE MEDICIÓN: SEXENAL

Determinación de Metas - Indicador

Línea Base			Meta y Periodo de Cumplimiento		Parámetros de Semaforización		
Valor	Año	Periodo	Valor	Periodo			
64.12	2018	DICIEMBRE	65.19	DICIEMBRE	>=61.93Y<=74.96	>=58.67Y<=61.93	< 58.67Y > 74.96

Comportamiento del Indicador hacia la meta:REGULAR

Factibilidad: MEDIA

Descripción de la Factibilidad: LA FACTIBILIDAD ES MEDIA DEBIDO A QUE LA PROBLEMÁTICA ES MULTIFACTORIAL, EN LA QUE INFLUYE EL AMBIENTE POLITICO, EL ACTUAR DE LOS PARTIDOS Y ACTORES POLÍTICOS, DESARROLLO ECONÓMICO Y SENTIDO DE SEGURIDAD EN EL PAIS Y EL ESTADO QUE MODIFICAN O ALTERAN LA PERCEPCIÓN DE LA CIUDADANÍA Y DETERMINAN SU PARTICIPACIÓN.

G006 VIGILANCIA PARA GARANTIZAR EL LIBRE
DESARROLLO DE LOS PROCESOS ELECTORALES

NIVEL PROPÓSITO

Metas de la Administración											
Año	2025	2026	2027	2028	2029	2030					
Valor	65.19	65.19				65.19					
Periodo	DICIEMBRE	DICIEMBRE	DICIEMBRE			DICIEMBRE					

Meta Anual											
ENERO	FEBRERO	MARZO	ABRIL	MAYO	JUNIO	JULIO	AGOSTO	SEPTIEMBRE	OCTUBRE	NOVIEMBRE	DICIEMBRE
										Anual:	65.19 65.19

Variable (1)											
Variable: TOTAL DE PERSONAS DEL LISTADO NOMINAL QUE EMITEN SU VOTO											
Definición: MUESTRA EL TOTAL DE CIUDADANÍA QUE EMITEN SU VOTO EN EL PROCESO ORDINARIO CONCURRENTES PARA GOBERNADOR											
Unidad de Medida:			Frecuencia de Medición:			Desagregación Geográfica:			Disponibilidad de la Información:		
PERSONA			SEXENAL			ESTATAL			31/12/2030		

Meta Anual											
ENERO	FEBRERO	MARZO	ABRIL	MAYO	JUNIO	JULIO	AGOSTO	SEPTIEMBRE	OCTUBRE	NOVIEMBRE	DICIEMBRE
										ANUAL:	3,240,007.00 3,240,007.00

Variable (2)											
Variable: TOTAL DE PERSONAS REGISTRADAS EN EL LISTADO NOMINAL											
Definición: MUESTRA EL TOTAL DE CIUDADANÍA QUE PUEDEN EMITIR SU VOTO EN EL PROCESO ORDINARIO CONCURRENTES PARA GOBERNADOR											
Unidad de Medida:			Frecuencia de Medición:			Desagregación Geográfica:			Disponibilidad de la Información:		
PERSONA			SEXENAL			ESTATAL			31/12/2030		

Meta Anual											
ENERO	FEBRERO	MARZO	ABRIL	MAYO	JUNIO	JULIO	AGOSTO	SEPTIEMBRE	OCTUBRE	NOVIEMBRE	DICIEMBRE
										ANUAL:	4,970,098.00 4,970,098.00

**G006 VIGILANCIA PARA GARANTIZAR EL LIBRE
DESARROLLO DE LOS PROCESOS ELECTORALES
NIVEL COMPONENTE 1**

Datos de Identificación del Programa Presupuestario (PP)

Responsable del PP	Instancia(s) Ejecutora(s)
Ramo: 24 INSTITUTO ELECTORAL DEL ESTADO	022 INSTITUTO ELECTORAL DEL ESTADO
Institución: 022 INSTITUTO ELECTORAL DEL ESTADO	
Unidad Responsable: 2000 SECRETARÍA EJECUTIVA	
Población Objetivo: POBLACIÓN DEL ESTADO DE PUEBLA IGUAL O MAYORES DE 18 AÑOS QUE SE ENCUENTRAN EN LA LISTA NOMINAL DEL INSTITUTO NACIONAL ELECTORAL.	

Alineación

Plan Estatal de Desarrollo

Eje: 03 ESTADO DE DERECHO, SEGURIDAD Y JUSTICIA

Temática: 01 GOBERNABILIDAD

Objetivo: 01 PROPICIAR UN ENTORNO DE GOBERNABILIDAD Y PAZ SOCIAL EN EL ESTADO DE PUEBLA.

Estrategia: 01 FORTALECIMIENTO DE LOS MECANISMOS DE ATENCIÓN A DEMANDAS Y POSIBLES CONFLICTOS PARA GARANTIZAR LA GOBERNABILIDAD EN EL ESTADO.

Línea de Acción: 03 FOMENTAR LA SOLIDARIDAD, CONFIANZA, RESPETO Y PARTICIPACIÓN DE LA CIUDADANÍA EN LOS MUNICIPIOS DEL ESTADO.

Resumen Narrativo

CUMPLIMIENTO LEGAL Y TRANSPARENTE DE LAS FUNCIONES DEL INSTITUTO REALIZADO.

Datos de Identificación del Indicador

Indicador: PORCENTAJE DE ACUERDOS APROBADOS POR EL CONSEJO GENERAL DEL INSTITUTO ELECTORAL DEL ESTADO.

Definición: MUESTRA LA CONFIANZA DE LA CIUDADANÍA POBLANA EN EL CUMPLIMIENTO DE LAS FUNCIONES DEL INSTITUTO

Tipo	Dimensión	Frecuencia de Medición	Desagregación Geográfica	Tipo de Fórmula
ESTRATEGICO	EFICACIA	TRIMESTRAL	ESTATAL	PORCENTAJE
Unidad de Medida	Método de Cálculo	Área Responsable		
PORCENTAJE	(V1/V2)*100	DIRECCIÓN TÉCNICA DEL SECRETARIO		

Características del Indicador

Claridad	Relevancia	Economía	Monitoreable	Adecuado	Aporte Marginal
CUMPLE	CUMPLE	CUMPLE	CUMPLE	CUMPLE	NO_APLICA
Justificación					
PERMITE UNA COMPRENSIÓN CLARA DE LA CONFIANZA DE LA CIUDADANÍA EN EL INSTITUTO	AL DETERMINAR EL PORCENTAJE PERMITE CUANTIFICAR EL IMPACTO DE LAS ESTRATEGIAS DEL INSTITUTO EN LA VIDA DEMOCRÁTICA DEL ESTADO	DEBIDO A QUE SE APEGA A LOS VALORES DE EFICIENCIA, ECONOMÍA, TRANSPARENCIA, LEGALIDAD Y ECONOMÍA CUMPLE CON ESTA CARACTERÍSTICA	LA INFORMACIÓN DE SUS MEDIOS DE VERIFICACIÓN ES PRECISA E INEQUIVOCAL	EL PORCENTAJE RESULTA CONVENIENTE PARA MEDIR LA LEGALIDAD Y TRANSPARENCIA DE LAS ACTIVIDADES DEL INSTITUTO	NO APLICA YA QUE ES UN SOLO INDICADOR PARA MEDIR EL DESEMPEÑO DEL PROPÓSITO

Serie de Información disponible: 2025-100%, 2024 - 100%, 2023 - 100%, 2022 -100%, 2021-100%, 2020 - 100%, 2019-100 %

Medios de Verificación

A) ACUERDOS APROBADOS POR EL CONSEJO GENERAL DEL INSTITUTO ELECTORAL DEL ESTADO DE PUEBLA. B) ELABORADOS POR EL INSTITUTO ELECTORAL DEL ESTADO DE PUEBLA. C) FRECUENCIA DE MEDICIÓN: TRIMESTRAL. D) DISPONIBLE EN LA SIGUIENTE LIGA: [HTTPS://WWW.IEEPUEBLA.ORG.MX/CATEGORIAS.PHP?QUE=ACUERDOS&QUIEN=CONSEJO_GENERAL](https://www.ieepuebla.org.mx/categorias.php?que=ACUERDOS&QUIEN=CONSEJO_GENERAL). RUTA: ACUERDOS DEL CONSEJO GENERAL/AÑO 2026. E) SERIE DE INFORMACIÓN DISPONIBLE: 2023

Fuentes de Información

ACUERDOS APROBADOS POR EL CONSEJO GENERAL DEL INSTITUTO ELECTORAL DEL ESTADO DE PUEBLA. DISPONIBLE EN LA SIGUIENTE L I G A : https://www.ieepuebla.org.mx/categorias.php?que=Acuerdos&quien=Consejo_General

Determinación de Metas - Indicador

Línea Base

Meta y Periodo de Cumplimiento

Parámetros de Semaforización

Valor	Año	Periodo	Valor	Periodo	>=100Y<=115%	>=90.00Y<=95.00	< 90.00Y >= 115.00
100.00	2019	DICIEMBRE	100.00	DICIEMBRE			

Comportamiento del Indicador hacia la meta:REGULAR

Factibilidad: ALTA

Descripción de la Factibilidad: DE ACUERDO CON LA SERIE DE INFORMACIÓN DISPONIBLE QUE SE TIENE DESDE EL AÑO 2017 SE HAN TENIDO METAS DEL 100%

G006 VIGILANCIA PARA GARANTIZAR EL LIBRE
DESARROLLO DE LOS PROCESOS ELECTORALES
NIVEL COMPONENTE 1

Metas de la Administración										
Año	2025	2026	2027	2028	2029	2030				
Valor	100.00	100.00	100.00	100.00	100.00	100.00				
Periodo	DICIEMBRE	DICIEMBRE	DICIEMBRE	DICIEMBRE	DICIEMBRE	DICIEMBRE				

Meta Anual										
ENERO	FEBRERO	MARZO	ABRIL	MAYO	JUNIO	JULIO	AGOSTO	SEPTIEMBRE	OCTUBRE	NOVIEMBRE
		12.50			12.50			37.50		
Anual:										100.00

Variable (1)										
Variable: NÚMERO DE ACUERDOS APROBADOS POR EL CONSEJO GENERAL DEL INSTITUTO ELECTORAL DEL ESTADO DE PUEBLA										
Definición: MUESTRA LOS ACUERDOS QUE SON AUTORIZADOS POR EL CONSEJO GENERAL PARA DAR CERTEZA JURÍDICA A LOS ACTOS Y ACTIVIDADES DEL INSTITUTO ELECTORAL										
Unidad de Medida:		Frecuencia de Medición:		Desagregación Geográfica:			Disponibilidad de la Información:			
ACUERDO		TRIMESTRAL		ESTATAL			31/12/2026			

Meta Anual										
ENERO	FEBRERO	MARZO	ABRIL	MAYO	JUNIO	JULIO	AGOSTO	SEPTIEMBRE	OCTUBRE	NOVIEMBRE
		10.00			10.00			30.00		
ANUAL:										80.00

Variable (2)										
Variable: NÚMERO DE ACUERDO TURNADOS A LA DIRECCIÓN TÉCNICA DEL SECRETARIADO PARA APROBACIÓN POR EL CONSEJO GENERAL DEL INSTITUTO ELECTORAL DEL ESTADO DE PUEBLA										
Definición: MUESTRA LOS ACUERDOS REMITIDOS A LA DIRECCIÓN TÉCNICA DEL SECRETARIADO PARA SU POSIBLE APROBACIÓN PARA DAR CERTEZA JURÍDICA A LOS ACTOS Y ACTIVIDADES QUE EL INSTITUTO ELECTORAL DEL ESTADO REALIZA.										
Unidad de Medida:		Frecuencia de Medición:		Desagregación Geográfica:			Disponibilidad de la Información:			
ACUERDO		TRIMESTRAL		ESTATAL			31/12/2026			

Meta Anual										
ENERO	FEBRERO	MARZO	ABRIL	MAYO	JUNIO	JULIO	AGOSTO	SEPTIEMBRE	OCTUBRE	NOVIEMBRE
		80.00			80.00			80.00		
ANUAL:										80.00

**G006 VIGILANCIA PARA GARANTIZAR EL LIBRE
DESARROLLO DE LOS PROCESOS ELECTORALES
NIVEL COMPONENTE 2**

Datos de Identificación del Programa Presupuestario (PP)

Responsable del PP

Instancia(s) Ejecutora(s)

Ramo: 24 INSTITUTO ELECTORAL DEL ESTADO

022 INSTITUTO ELECTORAL DEL ESTADO

Institución: 022 INSTITUTO ELECTORAL DEL ESTADO

Unidad Responsable: 2000 SECRETARÍA EJECUTIVA

Población Objetivo: POBLACIÓN DEL ESTADO DE PUEBLA IGUAL O MAYORES DE 18 AÑOS QUE SE ENCUENTRAN EN LA LISTA NOMINAL DEL INSTITUTO NACIONAL ELECTORAL.

Alineación

Plan Estatal de Desarrollo

Eje: 03 ESTADO DE DERECHO, SEGURIDAD Y JUSTICIA

Temática: 01 GOBERNABILIDAD

Objetivo: 01 PROPICIAR UN ENTORNO DE GOBERNABILIDAD Y PAZ SOCIAL EN EL ESTADO DE PUEBLA.

Estrategia: 01 FORTALECIMIENTO DE LOS MECANISMOS DE ATENCIÓN A DEMANDAS Y POSIBLES CONFLICTOS PARA GARANTIZAR LA GOBERNABILIDAD EN EL ESTADO.

Línea de Acción: 03 FOMENTAR LA SOLIDARIDAD, CONFIANZA, RESPETO Y PARTICIPACIÓN DE LA CIUDADANÍA EN LOS MUNICIPIOS DEL ESTADO.

Resumen Narrativo

OPERACIÓN EFICIENTE, EFICAZ Y TRANSPARENTE DE LAS ACTIVIDADES ORDINARIAS REALIZADAS.

Datos de Identificación del Indicador

Indicador: PORCENTAJE DE CUMPLIMIENTO DE LAS ACTIVIDADES ORDINARIAS.

Definición: MUESTRA LA EFICIENCIA EN LA PROGRAMACIÓN, EJECUCIÓN Y SUPERVISIÓN DE LAS ACTIVIDADES ORDINARIAS QUE SE REALIZAN EN EL INSTITUTO

Tipo	Dimensión	Frecuencia de Medición	Desagregación Geográfica	Tipo de Fórmula
GESTION	EFICIENCIA	SEMESTRAL	ESTATAL	PORCENTAJE
Unidad de Medida	Método de Cálculo	Área Responsable		
PORCENTAJE	$(V1/V2)*100$	SUBDIRECCIÓN DE PLANEACIÓN Y EVALUACIÓN		

Características del Indicador

Claridad	Relevancia	Economía	Monitoreable	Adecuado	Aporte Marginal
CUMPLE	CUMPLE	CUMPLE	CUMPLE	CUMPLE	CUMPLE

Justificación

PERMITE UNA EVALUACIÓN CLARA DE LA EFICIENCIA AL REALIZAR LAS ACTIVIDADES ORDINARIAS DEL INSTITUTO	CON ESTE COMPONENTE SE GARANTIZA QUE LAS ACTIVIDADES SE LLEVAN A CABO EN TIEMPO Y FORMA PARA EL CUMPLIMIENTO DEL FIN DEL INSTITUTO	DEBIDO A QUE SE APEGA A LOS VALORES DE EFICIENCIA, ECONOMÍA, TRANSPARENCIA, LEGALIDAD Y ECONOMÍA CUMPLE CON ESTA CARACTERÍSTICA	LA INFORMACIÓN DE SUS MEDIOS DE VERIFICACIÓN ES PRECISA E INEQUÍVOCA	EL PORCENTAJE RESULTA CONVENIENTE PARA MEDIR LA EFICIENCIA DE LAS ACTIVIDADES DEL INSTITUTO	NO APLICA YA QUE ES UN SOLO INDICADOR PARA MEDIR EL DESEMPEÑO DEL PROPÓSITO
--	--	---	--	---	---

Serie de Información disponible: 2019-100%, 2020 - 100%, 2021 - 100%, 2022 - 100%, 2023 - 100%, 2024 - 100%

Medios de Verificación

A) REPORTE DEL CUMPLIMIENTO DE LAS ACTIVIDADES ORDINARIAS DEL INSTITUTO ELECTORAL DEL ESTADO. B) ELABORADO POR LA SUBDIRECCIÓN DE PLANEACIÓN Y EVALUACIÓN ADSCRITA A LA SECRETARÍA EJECUTIVA. C) FRECUENCIA DE MEDICIÓN: ANUAL. D) DISPONIBLE EN FORMA DIGITAL Y FÍSICA EN LA OFICINA DE LA SUBDIRECCIÓN DE PLANEACIÓN Y EVALUACIÓN DEL INSTITUTO ELECTORAL DEL ESTADO. MEDIO DE CONTACTO: TITULAR DEL ÁREA. E) SERIE DE INFORMACIÓN DISPONIBLE: 2023

Fuentes de Información

REPORTES TRIMESTRALES DEL SISTEMA DE EVALUACIÓN Y DESEMPEÑO INSTITUCIONAL

Determinación de Metas - Indicador

Línea Base			Meta y Periodo de Cumplimiento		Parámetros de Semaforización		
Valor	Año	Periodo	Valor	Periodo	>=95.00Y<=115.00	>=90.00Y<=95.00	< 90.00Y > 115.00
100.00	2019	DICIEMBRE	100.00	DICIEMBRE			

Comportamiento del Indicador hacia la meta:REGULAR

Factibilidad: ALTA

Descripción de la Factibilidad: DE ACUERDO CON LA SERIE DE INFORMACIÓN DISPONIBLE QUE SE TIENE DESDE EL AÑO 2017 SE HAN TENIDO METAS DEL 100% Y NO SE REPORTARON DESVIACIONES RELEVANTES

**G006 VIGILANCIA PARA GARANTIZAR EL LIBRE
DESARROLLO DE LOS PROCESOS ELECTORALES
NIVEL COMPONENTE 2**

Metas de la Administración

Año	2025	2026	2027	2028	2029	2030
Valor	100.00	100.00	100.00	100.00	100.00	100.00
Periodo	DICIEMBRE	DICIEMBRE	DICIEMBRE	DICIEMBRE	DICIEMBRE	DICIEMBRE

Meta Anual

ENERO	FEBRERO	MARZO	ABRIL	MAYO	JUNIO	JULIO	AGOSTO	SEPTIEMBRE	OCTUBRE	NOVIEMBRE	DICIEMBRE
					50.00						50.00
Anual:											100.00

Variable (1)

Variable: NÚMERO DE ACTIVIDADES REALIZADAS POR LAS DIRECCIONES Y UNIDADES TÉCNICAS Y ADMINISTRATIVAS

Definición: MUESTRA LAS ACTIVIDADES EJECUTADAS POR PARTE DE LAS DIRECCIONES Y UNIDADES TÉCNICAS Y ADMINISTRATIVAS BAJO LOS PRINCIPIOS DE EFICIENCIA, EFICACIA, ECONOMÍA Y MÁXIMA TRANSPARENCIA.

Unidad de Medida:

Frecuencia de Medición:

Desagregación Geográfica:

Disponibilidad de la Información:

ACTIVIDAD

SEMESTRAL

ESTATAL

31/12/2026

Meta Anual

ENERO	FEBRERO	MARZO	ABRIL	MAYO	JUNIO	JULIO	AGOSTO	SEPTIEMBRE	OCTUBRE	NOVIEMBRE	DICIEMBRE
					50.00						50.00
ANUAL:											100.00

Variable (2)

Variable: NÚMERO DE ACTIVIDADES PROGRAMADAS POR LAS DIRECCIONES Y UNIDADES TÉCNICAS Y ADMINISTRATIVAS DEFINIDAS EN EL PROGRAMA PRESUPUESTARIO 2025

Definición: MUESTRA LAS ACTIVIDADES PROGRAMADAS POR PARTE DE LAS DIRECCIONES Y UNIDADES TÉCNICAS Y ADMINISTRATIVAS.

Unidad de Medida:

Frecuencia de Medición:

Desagregación Geográfica:

Disponibilidad de la Información:

ACTIVIDAD

SEMESTRAL

ESTATAL

31/12/2026

Meta Anual

ENERO	FEBRERO	MARZO	ABRIL	MAYO	JUNIO	JULIO	AGOSTO	SEPTIEMBRE	OCTUBRE	NOVIEMBRE	DICIEMBRE
					100.00						100.00
ANUAL:											100.00

**G006 VIGILANCIA PARA GARANTIZAR EL LIBRE
DESARROLLO DE LOS PROCESOS ELECTORALES
NIVEL COMPONENTE 3**

Datos de Identificación del Programa Presupuestario (PP)

Responsable del PP

Instancia(s) Ejecutora(s)

Ramo: 24 INSTITUTO ELECTORAL DEL ESTADO

022 INSTITUTO ELECTORAL DEL ESTADO

Institución: 022 INSTITUTO ELECTORAL DEL ESTADO

Unidad Responsable: 2000 SECRETARÍA EJECUTIVA

Población Objetivo: POBLACIÓN DEL ESTADO DE PUEBLA IGUAL O MAYORES DE 18 AÑOS QUE SE ENCUENTRAN EN LA LISTA NOMINAL DEL INSTITUTO NACIONAL ELECTORAL.

Alineación

Plan Estatal de Desarrollo

Eje: 03 ESTADO DE DERECHO, SEGURIDAD Y JUSTICIA

Temática: 01 GOBERNABILIDAD

Objetivo: 01 PROPICIAR UN ENTORNO DE GOBERNABILIDAD Y PAZ SOCIAL EN EL ESTADO DE PUEBLA.

Estrategia: 01 FORTALECIMIENTO DE LOS MECANISMOS DE ATENCIÓN A DEMANDAS Y POSIBLES CONFLICTOS PARA GARANTIZAR LA GOBERNABILIDAD EN EL ESTADO.

Línea de Acción: 03 FOMENTAR LA SOLIDARIDAD, CONFIANZA, RESPETO Y PARTICIPACIÓN DE LA CIUDADANÍA EN LOS MUNICIPIOS DEL ESTADO.

Resumen Narrativo

PROMOCIÓN Y DIFUSIÓN DE LA CULTURA CÍVICA Y CAPACITACIÓN ELECTORAL REALIZADA.

Datos de Identificación del Indicador

Indicador: PORCENTAJE DE ACCIONES DE PROMOCIÓN Y DIFUSIÓN DE CULTURA CÍVICA Y CAPACITACIÓN ELECTORAL.

Definición: MUESTRA LA EFICIENCIA EN LA IMPLEMENTACIÓN DE ACCIONES DE PROMOCIÓN DE CULTURA CÍVICA Y CAPACITACIÓN ELECTORAL PARA QUE LOS CIUDADANOS POBLANOS SE ENCUENTREN INFORMADOS E INTERESADOS EN LA VIDA DEMOCRÁTICA DEL PAÍS

Tipo	Dimensión	Frecuencia de Medición	Desagregación Geográfica	Tipo de Fórmula
ESTRATEGICO	EFICIENCIA	TRIMESTRAL	ESTATAL	PORCENTAJE
Unidad de Medida		Método de Cálculo	Área Responsable	
PORCENTAJE		(V1/V2)*100	DIRECCIÓN DE CAPACITACIÓN ELECTORAL Y EDUCACIÓN CÍVICA	

Características del Indicador

Claridad	Relevancia	Economía	Monitoreable	Adecuado	Aporte Marginal
CUMPLE	CUMPLE	CUMPLE	CUMPLE	CUMPLE	NO_APLICA

Justificación

PERMITE UNA EVALUACIÓN CLARA DE LA EFICIENCIA AL REALIZAR LAS ACCIONES DESTINADAS A LA PROMOCIÓN DE CULTURA CÍVICA Y CAPACITACIÓN ELECTORAL IMPLEMENTADAS POR EL INSTITUTO	CON ESTE COMPONENTE SE GARANTIZA QUE LAS ACTIVIDADES SE LLEVAN A CABO EN TIEMPO Y FORMA PARA EL CUMPLIMIENTO DEL FIN DEL INSTITUTO	DEBIDO A QUE SE APEGA A LOS VALORES DE EFICIENCIA, ECONOMÍA, TRANSPARENCIA, LEGALIDAD Y ECONOMÍA CUMPLE CON ESTA CARACTERÍSTICA	LA INFORMACIÓN DE SUS MEDIOS DE VERIFICACIÓN ES PRECISA E INEQUÍVOCA	EL PORCENTAJE RESULTA CONVENIENTE PARA MEDIR LA EFICIENCIA DE LAS ACTIVIDADES DEL INSTITUTO DESTINADAS A LA CAPACITACIÓN Y PROMOCIÓN DE LA CULTURA CÍVICA	NO APLICA YA QUE ES UN SOLO INDICADOR PARA MEDIR EL DESEMPEÑO DEL PROPÓSITO
--	--	---	--	---	---

Serie de Información disponible: 2025 - 100%, 2024 - 100%, 2023 - 100%, 2022 -100%, 2021-100%, 2020 - 100%, 2019-100 %

Medios de Verificación

A) INFORMES DE LAS COMISIONES PERMANENTES DE COMUNICACIÓN SOCIAL Y LA COMISIÓN DE CAPACITACIÓN Y EDUCACIÓN CÍVICA QUE CONTIENE LAS ACCIONES DEL PROGRAMA DE PROMOCIÓN CÍVICA Y ELECTORAL. B) ELABORADAS POR LAS DIRECCIÓN DE CAPACITACIÓN ELECTORAL Y EDUCACIÓN CÍVICA Y COORDINACIÓN DE COMUNICACIÓN SOCIAL. C) FRECUENCIA DE MEDICIÓN: TRIMESTRAL. D) DISPONIBLES EN LAS OFICINAS DE LA DIRECCIÓN DE CAPACITACIÓN ELECTORAL Y EDUCACIÓN CÍVICA Y COORDINACIÓN DE COMUNICACIÓN SOCIAL DEL INSTITUTO ELECTORAL DEL ESTADO. MEDIO DE CONTACTO: TITULARES DE LAS ÁREAS. E) SERIE DE INFORMACIÓN DISPONIBLE 2023

Fuentes de Información

SESIONES DE LAS COMISIONES PERMANENTES DE COMUNICACIÓN SOCIAL Y LA COMISIÓN DE CAPACITACIÓN Y EDUCACIÓN CÍVICA QUE CONTIENE LOS INFORMES Y LAS ACCIONES DEL PROGRAMA DE PROMOCIÓN CÍVICA Y ELECTORAL.

Determinación de Metas - Indicador

Línea Base			Meta y Periodo de Cumplimiento		Parámetros de Semaforización		
Valor	Año	Periodo	Valor	Periodo	>=90.00Y<=115.00	>=90.00Y<=95.00	< 80.00Y > 115.00
100.00	2019	DICIEMBRE	100.00	DICIEMBRE			

Comportamiento del Indicador hacia la meta:REGULAR

Factibilidad: ALTA

Descripción de la Factibilidad: DE ACUERDO CON LA SERIE DE INFORMACIÓN DISPONIBLE QUE SE TIENE DESDE EL AÑO 2019 SE HAN TENIDO METAS DEL 100% Y NO SE REPORTARON DESVIACIONES RELEVANTES

**G006 VIGILANCIA PARA GARANTIZAR EL LIBRE
DESARROLLO DE LOS PROCESOS ELECTORALES
NIVEL COMPONENTE 3**

Metas de la Administración

Año	2025	2026	2027	2028	2029	2030
Valor	100.00	100.00	100.00	100.00	100.00	100.00
Periodo	DICIEMBRE	DICIEMBRE	DICIEMBRE	DICIEMBRE	DICIEMBRE	DICIEMBRE

Meta Anual

ENERO	FEBRERO	MARZO	ABRIL	MAYO	JUNIO	JULIO	AGOSTO	SEPTIEMBRE	OCTUBRE	NOVIEMBRE	DICIEMBRE
		25.00			25.00			25.00			25.00
										Anual:	100.00

Variable (1)

Variable: NÚMERO DE ACCIONES REALIZADAS DE PROMOCIÓN DE CULTURA CÍVICA Y CAPACITACIÓN ELECTORAL

Definición: MUESTRA EL TOTAL DE ACCIONES REALIZADAS ENFOCADAS A LA PROMOCIÓN DE CULTURA CÍVICA Y CAPACITACIÓN ELECTORAL

Unidad de Medida:

ACCIÓN

Frecuencia de Medición:

TRIMESTRAL

Desagregación Geográfica:

ESTATAL

Disponibilidad de la Información:

31/12/2026

Meta Anual

ENERO	FEBRERO	MARZO	ABRIL	MAYO	JUNIO	JULIO	AGOSTO	SEPTIEMBRE	OCTUBRE	NOVIEMBRE	DICIEMBRE
		3.00			3.00			3.00			3.00
										ANUAL:	12.00

Variable (2)

Variable: NÚMERO DE ACCIONES PROGRAMADAS DE PROMOCIÓN DE CULTURA CÍVICA Y CAPACITACIÓN ELECTORAL

Definición: MUESTRA EL TOTAL DE ACCIONES PROGRAMADAS ENFOCADAS A LA PROMOCIÓN DE CULTURA CÍVICA Y CAPACITACIÓN ELECTORAL

Unidad de Medida:

ACCIÓN

Frecuencia de Medición:

TRIMESTRAL

Desagregación Geográfica:

ESTATAL

Disponibilidad de la Información:

31/12/2026

Meta Anual

ENERO	FEBRERO	MARZO	ABRIL	MAYO	JUNIO	JULIO	AGOSTO	SEPTIEMBRE	OCTUBRE	NOVIEMBRE	DICIEMBRE
		12.00			12.00			12.00			12.00
										ANUAL:	12.00

**G006 VIGILANCIA PARA GARANTIZAR EL LIBRE
DESARROLLO DE LOS PROCESOS ELECTORALES
NIVEL COMPONENTE 4**

Datos de Identificación del Programa Presupuestario (PP)**Responsable del PP****Ramo:** 24 INSTITUTO ELECTORAL DEL ESTADO**Institución:** 022 INSTITUTO ELECTORAL DEL ESTADO**Unidad Responsable:** 2000 SECRETARÍA EJECUTIVA**Instancia(s) Ejecutora(s)**

022 INSTITUTO ELECTORAL DEL ESTADO

Población Objetivo: POBLACIÓN DEL ESTADO DE PUEBLA IGUAL O MAYORES DE 18 AÑOS QUE SE ENCUENTRAN EN LA LISTA NOMINAL DEL INSTITUTO NACIONAL ELECTORAL.**Alineación****Plan Estatal de Desarrollo****Eje:** 03 ESTADO DE DERECHO, SEGURIDAD Y JUSTICIA**Temática:** 01 GOBERNABILIDAD**Objetivo:** 01 PROPICIAR UN ENTORNO DE GOBERNABILIDAD Y PAZ SOCIAL EN EL ESTADO DE PUEBLA.**Estrategia:** 01 FORTALECIMIENTO DE LOS MECANISMOS DE ATENCIÓN A DEMANDAS Y POSIBLES CONFLICTOS PARA GARANTIZAR LA GOBERNABILIDAD EN EL ESTADO.**Línea de Acción:** 03 FOMENTAR LA SOLIDARIDAD, CONFIANZA, RESPETO Y PARTICIPACIÓN DE LA CIUDADANÍA EN LOS MUNICIPIOS DEL ESTADO.**Resumen Narrativo**

ESTRATEGIA DE PROMOCIÓN Y DIFUSIÓN DE LOS DERECHOS HUMANOS, PARIDAD DE GÉNERO, IGUALDAD DE OPORTUNIDADES, PREVENCIÓN DE VIOLENCIA POLÍTICA EN RAZÓN DE GÉNERO Y NO DISCRIMINACIÓN REALIZADA.

Datos de Identificación del Indicador**Indicador:** PORCENTAJE DE ACTIVIDADES PARA LA PROMOCIÓN Y DIFUSIÓN DE LOS DERECHOS HUMANOS, PARIDAD DE GÉNERO, IGUALDAD DE OPORTUNIDADES, PREVENCIÓN DE LA VIOLENCIA POLÍTICA EN RAZÓN DE GÉNERO Y NO DISCRIMINACIÓN.**Definición:** MUESTRA LA EFICIENCIA EN LA IMPLEMENTACIÓN DE ACCIONES DE PROMOCIÓN Y DIFUSIÓN DE LOS DERECHOS HUMANOS, PARIDAD DE GÉNERO, IGUALDAD DE OPORTUNIDADES, PREVENCIÓN DE LA VIOLENCIA POLÍTICA EN RAZÓN DE GÉNERO Y DISCRIMINACIÓN.

Tipo	Dimensión	Frecuencia de Medición	Desagregación Geográfica	Tipo de Fórmula
ESTRATEGICO	EFICIENCIA	TRIMESTRAL	ESTATAL	PORCENTAJE
Unidad de Medida	Método de Cálculo	Área Responsable		
PORCENTAJE	(V1/V2)*100	DIRECCIÓN DE IGUALDAD Y NO DISCRIMINACIÓN		

Características del Indicador

Claridad	Relevancia	Economía	Monitoreable	Adecuado	Aporte Marginal
CUMPLE	CUMPLE	CUMPLE	CUMPLE	CUMPLE	NO_APLICA

Justificación

PERMITE UNA EVALUACIÓN CLARA DE LA EFICIENCIA AL REALIZAR LAS ACCIONES DESTINADAS A LA INCLUSIÓN DE LA CIUDADANÍA EN SITUACIÓN DE VULNERABILIDAD EN EL EJERCICIO DE SUS DERECHOS POLÍTICOS	CON ESTE COMPONENTE SE GARANTIZA QUE LAS ACTIVIDADES SE LLEVAN A CABO ENFOCADAS AL CUMPLIMIENTO DEL FIN DEL INSTITUTO	DEBIDO A QUE SE APEGA A LOS VALORES DE EFICIENCIA, ECONOMÍA, TRANSPARENCIA, LEGALIDAD Y ECONOMÍA CUMPLE CON ESTA CARACTERÍSTICA	LA INFORMACIÓN DE SUS MEDIOS DE VERIFICACIÓN ES PRECISA E INEQUÍVOCA	EL PORCENTAJE RESULTA CONVENIENTE PARA MEDIR LA EFICIENCIA DE LAS ACTIVIDADES DEL INSTITUTO DESTINADAS A LA INCLUSIÓN DE LA CIUDADANÍA EN SITUACIÓN DE VULNERABILIDAD EN EL EJERCICIO DE SUS DERECHOS POLÍTICOS	NO APLICA YA QUE ES UN SOLO INDICADOR PARA MEDIR EL DESEMPEÑO DEL PROPÓSITO
--	---	---	--	---	---

Serie de Información disponible: 2023 - 100%, 2022 -100%, 2021-100%, 2020 - 100%, 2019-100 %**Medios de Verificación**

A) INFORMES DE LAS ACTIVIDADES PARA LA PROMOCIÓN Y DIFUSIÓN DE IGUALDAD Y NO DISCRIMINACIÓN. B) ELABORADO POR LA DIRECCIÓN DE IGUALDAD Y NO DISCRIMINACIÓN. C) FRECUENCIA DE MEDICIÓN: TRIMESTRAL. D) DISPONIBLE EN LAS OFICINAS DE LA DIRECCIÓN DE IGUALDAD Y NO DISCRIMINACIÓN. MEDIO DE CONTACTO: TITULAR DEL ÁREA. E) SERIE DE INFORMACIÓN DISPONIBLE 2023

Fuentes de Información

INFORMES DE LAS ACTIVIDADES PARA LA PROMOCIÓN Y DIFUSIÓN DE IGUALDAD Y NO DISCRIMINACIÓN, ELABORADO Y DISPONIBLE EN EL ARCHIVO DOCUMENTAL DE LA DIRECCIÓN DE IGUALDAD Y NO DISCRIMINACIÓN.

Determinación de Metas - Indicador**Línea Base****Meta y Periodo de Cumplimiento****Parámetros de Semaforización**

Valor	Año	Periodo	Valor	Periodo	> 95.00Y <= 115.00	>= 90.00Y <= 95.00	< 90.00Y > 115.00
100.00	2019	DICIEMBRE	100.00	DICIEMBRE			

Comportamiento del Indicador hacia la meta:REGULAR**Factibilidad:** ALTA**Descripción de la Factibilidad:** ES ALTA PORQUE EL MARCO LEGAL DEL INSTITUTO LO OBLIGA A PROMOVER LA EQUIDAD DE GÉNERO Y EL RESPETO A LOS DERECHOS HUMANOS Y DE ACUERDO CON LA SERIE DE INFORMACIÓN DISPONIBLE QUE SE TIENE DESDE EL AÑO 2019 SE HAN TENIDO METAS DEL 100% Y NO SE REPORTARON DESVIACIONES RELEVANTES

**G006 VIGILANCIA PARA GARANTIZAR EL LIBRE
DESARROLLO DE LOS PROCESOS ELECTORALES
NIVEL COMPONENTE 4**

Metas de la Administración											
Año	2025	2026	2027	2028	2029	2030					
Valor	100.00	100.00	100.00	100.00	100.00	100.00					
Periodo	DICIEMBRE	DICIEMBRE	DICIEMBRE	DICIEMBRE	DICIEMBRE	DICIEMBRE					

Meta Anual											
ENERO	FEBRERO	MARZO	ABRIL	MAYO	JUNIO	JULIO	AGOSTO	SEPTIEMBRE	OCTUBRE	NOVIEMBRE	DICIEMBRE
		25.00			25.00			25.00			
										Anual:	100.00

Variable (1)											
Variable: NÚMERO DE ACTIVIDADES REALIZADAS PARA PROMOCIÓN Y DIFUSIÓN DE LOS DERECHOS HUMANOS, PARIDAD DE GÉNERO, IGUALDAD DE OPORTUNIDADES, PREVENCIÓN DE LA VIOLENCIA POLÍTICA EN RAZÓN DE GÉNERO Y DISCRIMINACIÓN.											
Definición: MUESTRA EL TOTAL DE ACTIVIDADES REALIZADAS PARA LA PROMOCIÓN Y DIFUSIÓN DE LOS DERECHOS HUMANOS, PARIDAD DE GÉNERO, IGUALDAD DE OPORTUNIDADES, PREVENCIÓN DE LA VIOLENCIA POLÍTICA EN RAZÓN DE GÉNERO Y DISCRIMINACIÓN.											
Unidad de Medida:			Frecuencia de Medición:			Desagregación Geográfica:			Disponibilidad de la Información:		
ACTIVIDAD			TRIMESTRAL			ESTATAL			31/12/2026		

Meta Anual											
ENERO	FEBRERO	MARZO	ABRIL	MAYO	JUNIO	JULIO	AGOSTO	SEPTIEMBRE	OCTUBRE	NOVIEMBRE	DICIEMBRE
		1.00			1.00			1.00			
										ANUAL:	4.00

Variable (2)											
Variable: NÚMERO DE ACTIVIDADES PROGRAMADAS PARA PROMOCIÓN Y DIFUSIÓN DE LOS DERECHOS HUMANOS, PARIDAD DE GÉNERO, IGUALDAD DE OPORTUNIDADES, PREVENCIÓN DE LA VIOLENCIA POLÍTICA EN RAZÓN DE GÉNERO Y DISCRIMINACIÓN.											
Definición: MUESTRA EL TOTAL DE ACTIVIDADES PROGRAMADAS PARA LA PROMOCIÓN Y DIFUSIÓN DE LOS DERECHOS HUMANOS, PARIDAD DE GÉNERO, IGUALDAD DE OPORTUNIDADES, PREVENCIÓN DE LA VIOLENCIA POLÍTICA EN RAZÓN DE GÉNERO Y DISCRIMINACIÓN.											
Unidad de Medida:			Frecuencia de Medición:			Desagregación Geográfica:			Disponibilidad de la Información:		
ACTIVIDAD			TRIMESTRAL			ESTATAL			31/12/2026		

Meta Anual											
ENERO	FEBRERO	MARZO	ABRIL	MAYO	JUNIO	JULIO	AGOSTO	SEPTIEMBRE	OCTUBRE	NOVIEMBRE	DICIEMBRE
		4.00			4.00			4.00			
										ANUAL:	4.00

**G006 VIGILANCIA PARA GARANTIZAR EL LIBRE
DESARROLLO DE LOS PROCESOS ELECTORALES
NIVEL COMPONENTE 5**

Datos de Identificación del Programa Presupuestario (PP)

Responsable del PP

Instancia(s) Ejecutora(s)

Ramo: 24 INSTITUTO ELECTORAL DEL ESTADO

022 INSTITUTO ELECTORAL DEL ESTADO

Institución: 022 INSTITUTO ELECTORAL DEL ESTADO

Unidad Responsable: 2000 SECRETARÍA EJECUTIVA

Población Objetivo: POBLACIÓN DEL ESTADO DE PUEBLA IGUAL O MAYORES DE 18 AÑOS QUE SE ENCUENTRAN EN LA LISTA NOMINAL DEL INSTITUTO NACIONAL ELECTORAL.

Alineación

Plan Estatal de Desarrollo

Eje: 03 ESTADO DE DERECHO, SEGURIDAD Y JUSTICIA

Temática: 01 GOBERNABILIDAD

Objetivo: 01 PROPICIAR UN ENTORNO DE GOBERNABILIDAD Y PAZ SOCIAL EN EL ESTADO DE PUEBLA.

Estrategia: 01 FORTALECIMIENTO DE LOS MECANISMOS DE ATENCIÓN A DEMANDAS Y POSIBLES CONFLICTOS PARA GARANTIZAR LA GOBERNABILIDAD EN EL ESTADO.

Línea de Acción: 03 FOMENTAR LA SOLIDARIDAD, CONFIANZA, RESPETO Y PARTICIPACIÓN DE LA CIUDADANÍA EN LOS MUNICIPIOS DEL ESTADO.

Resumen Narrativo

CUMPLIMIENTO LEGAL Y TRANSPARENTE EN LA ATENCIÓN A LAS ORGANIZACIONES CIUDADANAS QUE PRESENTEN SU INTENCIÓN DE CONSTITUIRSE COMO PARTIDO POLÍTICO LOCAL REALIZADO.

Datos de Identificación del Indicador

Indicador: PORCENTAJE DE ORGANIZACIONES CIUDADANAS ATENDIDAS RESPECTO A SU INTENCIÓN DE CONSTITUIRSE COMO PARTIDO POLÍTICO LOCAL.

Definición: MUESTRA LA EFICIENCIA EN LA PROGRAMACIÓN, EJECUCIÓN Y SUPERVISIÓN DE LAS ACTIVIDADES QUE REALIZAN EN EL INSTITUTO CON MOTIVO DE LA ATENCIÓN DE ORGANIZACIONES CIUDADANAS QUE PRESENTAN SU INTENCIÓN DE CONSTITUIRSE COMO PARTIDO POLÍTICO LOCAL.

Tipo	Dimensión	Frecuencia de Medición	Desagregación Geográfica	Tipo de Fórmula
ESTRATEGICO	EFICIENCIA	IRREGULAR	ESTATAL	PORCENTAJE
Unidad de Medida		Método de Cálculo	Área Responsable	
PORCENTAJE		$(V1/V2)*100$	SECRETARÍA EJECUTIVA	

Características del Indicador

Claridad	Relevancia	Economía	Monitoreable	Adecuado	Aporte Marginal
CUMPLE	CUMPLE	CUMPLE	CUMPLE	CUMPLE	NO_APLICA

Justificación

PERMITE UNA EVALUACIÓN CLARA DE LA EFICIENCIA AL SUPERVISAR LAS ACTIVIDADES ENCAMINADAS A LLEVAR A CABO EL PROCESO ELECTORAL DE FORMA TRANSPARENTE, EFICIENTE Y EFICAZ	CON ESTE INDICADOR SE GARANTIZA QUE LAS ACTIVIDADES SE LLEVAN A CABO ENFOCADAS AL CUMPLIMIENTO DEL FIN DEL INSTITUTO	DEBIDO A QUE SE APEGA A LOS VALORES DE EFICIENCIA, ECONOMÍA, TRANSPARENCIA, LEGALIDAD Y ECONOMÍA CUMPLE CON ESTA CARACTERÍSTICA	LA INFORMACIÓN DE SUS MEDIOS DE VERIFICACIÓN ES PRECISA E INEQUÍVOCA	EL PORCENTAJE RESULTA CONVENIENTE PARA MEDIR LA EFICIENCIA DE LAS ACTIVIDADES DEL INSTITUTO DESTINADAS A LLEVAR A CABO UN PROCESO ELECTORAL TRANSPARENTE, EFICIENTE Y EFICAZ REALIZADO	NO APLICA PORQUE ES SOLO UN INDICADOR PARA UN SOLO OBJETIVO
--	--	---	--	--	---

Serie de Información disponible: 2025: 100% 2019: 100%

Medios de Verificación

A) INFORMES DE ACTIVIDADES ENTREGADOS A LAS COMISIONES PERMANENTES DEL INSTITUTO. B) ELABORADOS POR LA DIRECCIÓN DE PRERROGATIVAS Y PARTIDOS POLÍTICOS, DIRECCIÓN TÉCNICA DEL SECRETARIADO, DIRECCIÓN ADMINISTRATIVA Y UNIDAD TÉCNICA DE FISCALIZACIÓN. C) FRECUENCIA DE MEDICIÓN: TRIMESTRAL. D) DISPONIBLE EN LAS OFICINAS INSTITUCIONALES DE LAS DIRECCIONES Y UNIDADES TÉCNICAS ANTES MENCIONADAS. MEDIO DE CONTACTO: TITULARES DE LAS ÁREAS. E) SERIE DE INFORMACIÓN DISPONIBLE: 2020

Fuentes de Información

INFORMES DE LAS COMISIONES PERMANENTES DEL INSTITUTO. ELABORADOS POR LA DIRECCIÓN DE PRERROGATIVAS Y PARTIDOS POLÍTICOS, DIRECCIÓN TÉCNICA DEL SECRETARIADO, DIRECCIÓN ADMINISTRATIVA Y UNIDAD TÉCNICA DE FISCALIZACIÓN.

Determinación de Metas - Indicador

Línea Base			Meta y Periodo de Cumplimiento		Parámetros de Semaforización		
Valor	Año	Periodo	Valor	Periodo	>=90.00Y<=100.00	>=90.00Y<=95.00	< 90.00Y > 115.00
100.00	2019	DICIEMBRE	100.00	MAYO			

Comportamiento del Indicador hacia la meta:REGULAR

Factibilidad: ALTA

Descripción de la Factibilidad: DE ACUERDO CON EJERCICIOS ANTERIORES DE CONSTITUCIÓN DE PARTIDOS POLÍTICOS LOCALES, SE HAN LLEVADO A CABO LAS ACTIVIDADES DE MANERA CLARA Y OPORTUNA

**G006 VIGILANCIA PARA GARANTIZAR EL LIBRE
DESARROLLO DE LOS PROCESOS ELECTORALES
NIVEL COMPONENTE 5**

Metas de la Administración											
Año	2025	2026		2027		2028		2029		2030	
Valor	100.00	100.00								100.00	
Periodo	DICIEMBRE	MAYO		DICIEMBRE		DICIEMBRE		DICIEMBRE		JUNIO	
Meta Anual											
ENERO	FEBRERO	MARZO	ABRIL	MAYO	JUNIO	JULIO	AGOSTO	SEPTIEMBRE	OCTUBRE	NOVIEMBRE	DICIEMBRE
		60.00		40.00							
										Anual:	100.00
Variable (1)											
Variable: NÚMERO DE ACTIVIDADES REALIZADAS CON MOTIVO DE LA ATENCIÓN DE ORGANIZACIONES CIUDADANAS QUE PRESENTAN SU INTENCIÓN DE CONSTITUIRSE COMO PARTIDO POLÍTICO LOCAL.											
Definición: MUESTRA EL TOTAL DE ACTIVIDADES INSTITUCIONALES PROGRAMADAS CON MOTIVO DE LA ATENCIÓN DE ORGANIZACIONES CIUDADANAS QUE PRESENTAN SU INTENCIÓN DE CONSTITUIRSE COMO PARTIDO POLÍTICO LOCAL.											
Unidad de Medida:			Frecuencia de Medición:			Desagregación Geográfica:			Disponibilidad de la Información:		
ACTIVIDAD			IRREGULAR			ESTATAL			31/12/2026		
Meta Anual											
ENERO	FEBRERO	MARZO	ABRIL	MAYO	JUNIO	JULIO	AGOSTO	SEPTIEMBRE	OCTUBRE	NOVIEMBRE	DICIEMBRE
		6.00		4.00							
										ANUAL:	10.00
Variable (2)											
Variable: NÚMERO DE ACTIVIDADES PROGRAMADAS CON MOTIVO DE LA ATENCIÓN DE ORGANIZACIONES CIUDADANAS QUE PRESENTAN SU INTENCIÓN DE CONSTITUIRSE COMO PARTIDO POLÍTICO LOCAL.											
Definición: MUESTRA EL TOTAL DE ACTIVIDADES PROGRAMADAS INSTITUCIONALES PROGRAMADAS CON MOTIVO DE LA ATENCIÓN DE ORGANIZACIONES CIUDADANAS QUE PRESENTAN SU INTENCIÓN DE CONSTITUIRSE COMO PARTIDO POLÍTICO LOCAL.											
Unidad de Medida:			Frecuencia de Medición:			Desagregación Geográfica:			Disponibilidad de la Información:		
ACTIVIDAD			IRREGULAR			ESTATAL			31/12/2026		
Meta Anual											
ENERO	FEBRERO	MARZO	ABRIL	MAYO	JUNIO	JULIO	AGOSTO	SEPTIEMBRE	OCTUBRE	NOVIEMBRE	DICIEMBRE
		10.00		10.00							
										ANUAL:	10.00

**G006 VIGILANCIA PARA GARANTIZAR EL LIBRE
DESARROLLO DE LOS PROCESOS ELECTORALES
NIVEL COMPONENTE 6**

Datos de Identificación del Programa Presupuestario (PP)

Responsable del PP	Instancia(s) Ejecutora(s)
Ramo: 24 INSTITUTO ELECTORAL DEL ESTADO	022 INSTITUTO ELECTORAL DEL ESTADO
Institución: 022 INSTITUTO ELECTORAL DEL ESTADO	
Unidad Responsable: 2000 SECRETARÍA EJECUTIVA	
Población Objetivo: POBLACIÓN DEL ESTADO DE PUEBLA IGUAL O MAYORES DE 18 AÑOS QUE SE ENCUENTRAN EN LA LISTA NOMINAL DEL INSTITUTO NACIONAL ELECTORAL.	

Alineación

Plan Estatal de Desarrollo

Eje: 03 ESTADO DE DERECHO, SEGURIDAD Y JUSTICIA

Temática: 01 GOBERNABILIDAD

Objetivo: 01 PROPICIAR UN ENTORNO DE GOBERNABILIDAD Y PAZ SOCIAL EN EL ESTADO DE PUEBLA.

Estrategia: 01 FORTALECIMIENTO DE LOS MECANISMOS DE ATENCIÓN A DEMANDAS Y POSIBLES CONFLICTOS PARA GARANTIZAR LA GOBERNABILIDAD EN EL ESTADO.

Línea de Acción: 03 FOMENTAR LA SOLIDARIDAD, CONFIANZA, RESPETO Y PARTICIPACIÓN DE LA CIUDADANÍA EN LOS MUNICIPIOS DEL ESTADO.

Resumen Narrativo

PROCESO ELECTORAL ESTATAL ORDINARIO CONCURRENTES 2026-2027 TRANSPARENTE, EFICIENTE Y EFICAZ REALIZADO.

Datos de Identificación del Indicador

Indicador: PORCENTAJE DE LAS ACCIONES REALIZADAS PARA EL PROCESO ESTATAL ELECTORAL EXTRAORDINARIO.

Definición: MUESTRA LA EFICIENCIA EN LA PROGRAMACIÓN, EJECUCIÓN Y SUPERVISIÓN DE LAS ACTIVIDADES QUE SE REALIZAN EN EL INSTITUTO CON MOTIVO DEL PROCESO ESTATAL ELECTORAL EXTRAORDINARIO.

Tipo ESTRATEGICO	Dimensión EFICIENCIA	Frecuencia de Medición IRREGULAR	Desagregación Geográfica ESTATAL	Tipo de Fórmula PORCENTAJE
Unidad de Medida PORCENTAJE		Método de Cálculo (V1/V2)*100	Área Responsable SECRETARÍA EJECUTIVA	

Características del Indicador

Claridad CUMPLE	Relevancia CUMPLE	Economía CUMPLE	Monitoreable CUMPLE	Adecuado CUMPLE	Aporte Marginal NO_APLICA
---------------------------	-----------------------------	---------------------------	-------------------------------	---------------------------	-------------------------------------

Justificación

PERMITE UNA EVALUACIÓN CLARA DE LA EFICIENCIA AL SUPERVISAR LAS ACTIVIDADES QUE REALIZAN EN EL INSTITUTO CON MOTIVO DEL PROCESO ELECTORAL EXTRAORDINARIO 2025	CON ESTE INDICADOR SE GARANTIZA LA ATENCIÓN PROCESO ELECTORAL EXTRAORDINARIO 2025	DEBIDO A QUE SE APEGA A LOS VALORES DE EFICIENCIA, ECONOMÍA, TRANSPARENCIA, LEGALIDAD, ECONOMÍA CUMPLE CON ESTA CARACTERÍSTICA.	LA INFORMACIÓN DE SUS MEDIOS DE VERIFICACIÓN ES PRECISA E INEQUÍVOCA.	EL PORCENTAJE RESULTA CONVENIENTE PARA MEDIR LA EFICIENCIA DE LAS ACTIVIDADES DEL INSTITUTO DESTINADAS A LA ATENCIÓN DEL PROCESO ELECTORAL EXTRAORDINARIO 2025	NO APLICA PORQUE ES SOLO UN INDICADOR PARA UN SOLO OBJETIVO.
---	---	---	---	--	--

Serie de Información disponible: 2021

Medios de Verificación

A) INFORMES DE LAS ACCIONES REALIZADAS PARA EL PROCESO ELECTORAL ESTATAL ORDINARIO CONCURRENTES 2026-2027. B) ELABORADAS POR LA SUBDIRECCIÓN DE PLANEACIÓN Y EVALUACIÓN ADSCRITA A LA SECRETARÍA EJECUTIVA DEL INSTITUTO ELECTORAL DEL ESTADO. C) FRECUENCIA DE MEDICIÓN: TRIMESTRAL. D) DISPONIBLES EN EL ARCHIVO DE LA SUBDIRECCIÓN DE PLANEACIÓN Y EVALUACIÓN ADSCRITA A LA SECRETARÍA EJECUTIVA DEL INSTITUTO ELECTORAL DEL ESTADO. MEDIO DE CONTACTO: TITULAR DE LA SUBDIRECCIÓN. E) SERIE DE INFORMACIÓN DISPONIBLE: 2025

Fuentes de Información

REPORTE MENSUAL DE LOS HALLAZGOS OBTENIDOS DE LA EVALUACIÓN INTERMEDIA, ELABORADO POR LA SUBDIRECCIÓN DE PLANEACIÓN Y EVALUACIÓN, ADSCRITA A LA SECRETARÍA EJECUTIVA.

Determinación de Metas - Indicador

Línea Base			Meta y Periodo de Cumplimiento		Parámetros de Semaforización		
Valor	Año	Periodo	Valor	Periodo	> 95.00Y <= 115.00	>= 90.00Y <= 95.00	< 90.00Y > 115.00
92.00	2021	DICIEMBRE	100.00	DICIEMBRE			

Comportamiento del Indicador hacia la meta: ASCENDENTE

Factibilidad: ALTA

Descripción de la Factibilidad: DE ACUERDO CON LOS PROCESOS ELECTORALES PASADOS, SE HAN LLEVADO A CABO LAS ACTIVIDADES DE MANERA CLARA Y OPORTUNA.

**G006 VIGILANCIA PARA GARANTIZAR EL LIBRE
DESARROLLO DE LOS PROCESOS ELECTORALES
NIVEL COMPONENTE 6**

Metas de la Administración											
Año	2025	2026	2027			2028		2029		2030	
Valor	100.00	100.00									
Periodo	ABRIL	DICIEMBRE									
Meta Anual											
ENERO	FEBRERO	MARZO	ABRIL	MAYO	JUNIO	JULIO	AGOSTO	SEPTIEMBRE	OCTUBRE	NOVIEMBRE	DICIEMBRE
									33.33	33.33	33.33
									Anual:		100.00
Variable (1)											
Variable: NÚMERO DE ACTIVIDADES INSTITUCIONALES REALIZADAS EN RELACIÓN CON EL PROCESO ELECTORAL ESTATAL ORDINARIO CONCURRENTES 2026-2027.											
Definición: LA VARIABLE MUESTRA EL TOTAL DE ACTIVIDADES QUE LLEVARON A CABO LAS DIRECCIONES Y UNIDADES ADMINISTRATIVAS DEL INSTITUTO ELECTORAL, PARA CUMPLIR EN TIEMPO Y FORMA CON LO NECESARIO PARA LLEVAR A CABO EL PROCESO ELECTORAL ESTATAL ORDINARIO CONCURRENTES 2026-2027.											
Unidad de Medida:			Frecuencia de Medición:			Desagregación Geográfica:			Disponibilidad de la Información:		
ACTIVIDAD			IRREGULAR			ESTATAL			31/12/2026		
Meta Anual											
ENERO	FEBRERO	MARZO	ABRIL	MAYO	JUNIO	JULIO	AGOSTO	SEPTIEMBRE	OCTUBRE	NOVIEMBRE	DICIEMBRE
									3.00	3.00	3.00
									ANUAL:		9.00
Variable (2)											
Variable: NÚMERO DE ACTIVIDADES PROGRAMADAS EN RELACIÓN CON EL PROCESO ELECTORAL ESTATAL ORDINARIO CONCURRENTES 2026-2027.											
Definición: LA VARIABLE MUESTRA EL TOTAL DE ACTIVIDADES QUE PROGRAMAN LAS DIRECCIONES Y UNIDADES ADMINISTRATIVAS DEL INSTITUTO ELECTORAL, PARA CUMPLIR EN TIEMPO Y FORMA CON LO NECESARIO PARA LLEVAR A CABO EL PROCESO ELECTORAL ESTATAL ORDINARIO CONCURRENTES 2026-2027.											
Unidad de Medida:			Frecuencia de Medición:			Desagregación Geográfica:			Disponibilidad de la Información:		
ACTIVIDAD			IRREGULAR			ESTATAL			31/12/2026		
Meta Anual											
ENERO	FEBRERO	MARZO	ABRIL	MAYO	JUNIO	JULIO	AGOSTO	SEPTIEMBRE	OCTUBRE	NOVIEMBRE	DICIEMBRE
									9.00	9.00	9.00
									ANUAL:		9.00

**G007 EJECUCIÓN DE ACCIONES QUE GARANTICEN EL
PRINCIPIO DE LEGALIDAD EN ACTOS ELECTORALES
NIVEL FIN**

Datos de Identificación del Programa Presupuestario (PP)

Responsable del PP	Instancia(s) Ejecutora(s)
Ramo: 25 TRIBUNAL ELECTORAL DEL ESTADO DE PUEBLA	051 TRIBUNAL ELECTORAL DEL ESTADO DE PUEBLA
Institución: 051 TRIBUNAL ELECTORAL DEL ESTADO DE PUEBLA	
Unidad Responsable: 1000 PRESIDENCIA	
Población Objetivo: MUJERES Y HOMBRES CIUDADANOS DEL ESTADO DE PUEBLA IGUAL O MAYORES A 18 AÑOS, REPRESENTANTES DE PARTIDOS POLÍTICOS Y/O COALICIONES Y PERSONAL DEL TRIBUNAL.	

Alineación

Plan Estatal de Desarrollo

Eje: 03 ESTADO DE DERECHO, SEGURIDAD Y JUSTICIA

Temática: 01 GOBERNABILIDAD

Objetivo: 01 PROPICIAR UN ENTORNO DE GOBERNABILIDAD Y PAZ SOCIAL EN EL ESTADO DE PUEBLA.

Estrategia: 01 FORTALECIMIENTO DE LOS MECANISMOS DE ATENCIÓN A DEMANDAS Y POSIBLES CONFLICTOS PARA GARANTIZAR LA GOBERNABILIDAD EN EL ESTADO.

Línea de Acción: 02 BRINDAR ATENCIÓN EFICIENTE A LAS DEMANDAS DE LOS DIFERENTES GRUPOS SOCIALES.

Línea de Acción: 03 FOMENTAR LA SOLIDARIDAD, CONFIANZA, RESPETO Y PARTICIPACIÓN DE LA CIUDADANÍA EN LOS MUNICIPIOS DEL ESTADO.

Línea de Acción: 04 IMPULSAR ACCIONES ORIENTADAS AL SECTOR PÚBLICO, PRIVADO Y SOCIAL PARA QUE PREVALEZCA LA GOBERNABILIDAD DEL ESTADO.

Resumen Narrativo

CONTRIBUIR AL APEGO DE LOS PRINCIPIOS DEMOCRÁTICOS Y ELEVAR LA PARTICIPACIÓN CIUDADANA EN LAS ELECCIONES DEL ESTADO DE PUEBLA MEDIANTE LEGITIMIDAD Y TRANSPARENCIA EN LOS PROCESOS ELECTORALES MEJORANDO LA CULTURA DEMOCRÁTICA ELECTORAL.

Datos de Identificación del Indicador

Indicador: PORCENTAJE DE PARTICIPACIÓN CIUDADANA EN LAS ELECCIONES ORGANIZADAS POR EL INSTITUTO ELECTORAL DEL ESTADO.

Definición: MUESTRA EL PORCENTAJE DE CIUDADANOS MAYORES DE 18 AÑOS PARTICIPANDO EN ACTOS ELECTORALES.

Tipo ESTRATEGICO	Dimensión EFICACIA	Frecuencia de Medición TRIANUAL	Desagregación Geográfica ESTATAL	Tipo de Fórmula PORCENTAJE
Unidad de Medida PORCENTAJE		Método de Cálculo (V1/V2)*100	Área Responsable PRESIDENCIA	

Características del Indicador

Claridad CUMPLE	Relevancia CUMPLE	Economía CUMPLE	Monitoreable CUMPLE	Adecuado CUMPLE	Aporte Marginal NO_APLICA
---------------------------	-----------------------------	---------------------------	-------------------------------	---------------------------	-------------------------------------

Justificación

ES CLARO Y COMPRENSIBLE, YA QUE PERMITE CONOCER LA PARTICIPACIÓN DE LA CIUDADANÍA EN LAS ELECCIONES DEL ESTADO DE PUEBLA.	PERMITE MOSTRAR EL GRADO DE EFICIENCIA DEL OBJETIVO DEL FIN.	NO GENERA NINGÚN COSTO ADICIONAL, YA QUE LA INFORMACIÓN SE ENCUENTRA DISPONIBLE.	LAS ACTIVIDADES SON EVALUADAS PARA EL CUMPLIMIENTO DE LA META.	PRESENTA EL APEGO A LOS PRINCIPIOS DEMOCRÁTICOS, MEJORANDO LA CULTURA DEMOCRÁTICA ELECTORAL.	NO APLICA
---	--	--	--	--	-----------

Serie de Información disponible: 2021, 2024.

Medios de Verificación

PORCENTAJE DE PARTICIPACIÓN CIUDADANA EN LAS ELECCIONES DEL ESTADO, INSTITUTO ELECTORAL DEL ESTADO DE PUEBLA E INSTITUTO NACIONAL ELECTORAL, CONSULTA ACCEDIENDO A LA PÁGINA DEL INSTITUTO ELECTORAL DEL ESTADO MEDIANTE EL ENLACE: <https://ine.mx/credencial/estadisticas-lista-nominal-padron-electoral/> PERIODICIDAD TRIANUAL

Fuentes de Información

INSTITUTO ELECTORAL DEL ESTADO DE PUEBLA E INSTITUTO NACIONAL ELECTORAL.

Determinación de Metas - Indicador

Línea Base			Meta y Periodo de Cumplimiento		Parámetros de Semaforización		
Valor	Año	Periodo	Valor	Periodo			
55.99	2021	JUNIO	60.00	JUNIO	<div></div>	<div></div>	<div></div>

Comportamiento del Indicador hacia la meta: ASCENDENTE

Factibilidad: MEDIA

Descripción de la Factibilidad: AL APEGARSE A LOS PRINCIPIOS RECTORES EN LOS ACTOS ELECTORALES E INCENTIVAR UNA CULTURA DEMOCRÁTICA EN LA CIUDADANÍA, SE ELEVARÁ LA PARTICIPACIÓN CIUDADANA EN LAS ELECCIONES.

G007 EJECUCIÓN DE ACCIONES QUE GARANTICEN EL
PRINCIPIO DE LEGALIDAD EN ACTOS ELECTORALES
NIVEL FIN

Metas de la Administración											
Año	2025	2026	2027	2028	2029	2030					
Valor	60.00	60.00	60.00	0.00	0.00	60.00					
Periodo	JUNIO	JUNIO	JUNIO	DICIEMBRE	DICIEMBRE	JUNIO					

Meta Anual											
ENERO	FEBRERO	MARZO	ABRIL	MAYO	JUNIO	JULIO	AGOSTO	SEPTIEMBRE	OCTUBRE	NOVIEMBRE	DICIEMBRE
					60.00						
										Anual:	60.00

Variable (1)											
Variable: TOTAL DE VOTOS DE LAS ACTAS CONTABILIZADAS.											
Definición: ES LA SUMA DE VOTOS DE LAS ACTAS CONTABILIZADAS.											
Unidad de Medida:			Frecuencia de Medición:			Desagregación Geográfica:			Disponibilidad de la Información:		
PERSONA			TRIANUAL			ESTATAL			30/06/2027		

Meta Anual											
ENERO	FEBRERO	MARZO	ABRIL	MAYO	JUNIO	JULIO	AGOSTO	SEPTIEMBRE	OCTUBRE	NOVIEMBRE	DICIEMBRE
					2,942,057.00						
										ANUAL:	2,942,057.00

Variable (2)											
Variable: LISTA NOMINAL DE ACTAS CONTABILIZADAS.											
Definición: EL NÚMERO DE PERSONAS REGISTRADO EN LA LISTA NOMINAL DE LAS ACTAS CONTABILIZADAS.											
Unidad de Medida:			Frecuencia de Medición:			Desagregación Geográfica:			Disponibilidad de la Información:		
PERSONA			TRIANUAL			ESTATAL			30/06/2027		

Meta Anual											
ENERO	FEBRERO	MARZO	ABRIL	MAYO	JUNIO	JULIO	AGOSTO	SEPTIEMBRE	OCTUBRE	NOVIEMBRE	DICIEMBRE
					4,903,428.00						
										ANUAL:	4,903,428.00

**G007 EJECUCIÓN DE ACCIONES QUE GARANTICEN EL
PRINCIPIO DE LEGALIDAD EN ACTOS ELECTORALES
NIVEL PROPÓSITO**

Datos de Identificación del Programa Presupuestario (PP)

Responsable del PP

Ramo: 25 TRIBUNAL ELECTORAL DEL ESTADO DE PUEBLA

Institución: 051 TRIBUNAL ELECTORAL DEL ESTADO DE PUEBLA

Unidad Responsable: 1000 PRESIDENCIA

Población Objetivo: MUJERES Y HOMBRES CIUDADANOS DEL ESTADO DE PUEBLA IGUAL O MAYORES A 18 AÑOS, REPRESENTANTES DE PARTIDOS POLÍTICOS Y/O COALICIONES Y PERSONAL DEL TRIBUNAL.

Instancia(s) Ejecutora(s)

051 TRIBUNAL ELECTORAL DEL ESTADO DE PUEBLA

Alineación

Plan Estatal de Desarrollo

Eje: 03 ESTADO DE DERECHO, SEGURIDAD Y JUSTICIA

Temática: 01 GOBERNABILIDAD

Objetivo: 01 PROPICIAR UN ENTORNO DE GOBERNABILIDAD Y PAZ SOCIAL EN EL ESTADO DE PUEBLA.

Estrategia: 01 FORTALECIMIENTO DE LOS MECANISMOS DE ATENCIÓN A DEMANDAS Y POSIBLES CONFLICTOS PARA GARANTIZAR LA GOBERNABILIDAD EN EL ESTADO.

Línea de Acción: 02 BRINDAR ATENCIÓN EFICIENTE A LAS DEMANDAS DE LOS DIFERENTES GRUPOS SOCIALES.

Línea de Acción: 03 FOMENTAR LA SOLIDARIDAD, CONFIANZA, RESPETO Y PARTICIPACIÓN DE LA CIUDADANÍA EN LOS MUNICIPIOS DEL ESTADO.

Línea de Acción: 04 IMPULSAR ACCIONES ORIENTADAS AL SECTOR PÚBLICO, PRIVADO Y SOCIAL PARA QUE PREVALEZCA LA GOBERNABILIDAD DEL ESTADO.

Resumen Narrativo

LOS CIUDADANOS DEL ESTADO DE PUEBLA, IGUAL O MAYORES A 18 AÑOS, REPRESENTANTES DE LOS PARTIDOS POLÍTICOS Y/O COALICIONES, TIENEN LA GARANTÍA DE QUE LOS ACTOS Y SENTENCIAS ELECTORALES NOTIFICADOS ESTÁN SUJETOS A LOS PRINCIPIOS DE CONSTITUCIONALIDAD, LEGALIDAD Y DEFINITIVIDAD.

Datos de Identificación del Indicador

Indicador: PORCENTAJE DE MEDIOS DE IMPUGNACIÓN DE ACTOS Y RESOLUCIONES ELECTORALES RESUELTOS NOTIFICADOS.

Definición: MIDE EL PORCENTAJE QUE REPRESENTA EL NÚMERO DE MEDIOS DE IMPUGNACIÓN DE ACTOS Y RESOLUCIONES ELECTORALES RESUELTOS NOTIFICADOS CON RESPECTO AL TOTAL DE MEDIOS DE IMPUGNACIÓN INTERPUESTOS.

Tipo	Dimensión	Frecuencia de Medición	Desagregación Geográfica	Tipo de Fórmula
ESTRATEGICO	EFICACIA	ANUAL	ESTATAL	PORCENTAJE
Unidad de Medida	Método de Cálculo	Área Responsable		
PORCENTAJE	$(V1/V2)*100$	1100 SECRETARÍA GENERAL DE ACUERDOS.		

Características del Indicador

Claridad	Relevancia	Economía	Monitoreable	Adecuado	Aporte Marginal
CUMPLE	CUMPLE	CUMPLE	CUMPLE	CUMPLE	NO_APLICA

Justificación

ES CLARO Y COMPRENSIBLE, YA QUE PERMITE CONOCER LOS RECURSOS DE APELACIÓN E INCONFORMIDAD, Y/O ASUNTOS ESPECIALES, JUICIO PARA LA PROTECCIÓN DE LOS DERECHOS POLÍTICOS ELECTORALES DE LA CIUDADANÍA RESUELTOS.	REFLEJA EL GRADO DE CUMPLIMIENTO DEL OBJETO DE ESTE ORGANISMO JURISDICCIONAL.	LA EJECUCIÓN DE ESTE INDICADOR NO GENERA NINGÚN COSTO EXTRA.	LAS ACTIVIDADES SON EVALUADAS PARA LOGRAR EL CUMPLIMIENTO DE LA META.	MUESTRA EL AVANCE E IMPACTO DE LAS ACTIVIDADES DEL TRIBUNAL.	NO APLICA.
--	---	--	---	--	------------

Serie de Información disponible: 2019, 2020, 2021, 2022, 2023, 2024 Y 2025.

Medios de Verificación

NOMBRE DEL APARTADO RESOLUCIONES 2025, ÁREA DE RESPONSABLE DE LA INFORMACIÓN : SECRETARIA GENERAL DE ACUERDOS, FRECUENCIA DE MEDICIÓN ANUAL, PÁGINA EN LINK <https://teep.org.mx/jurisdiccional/resoluciones>, SERIE DE INFORMACIÓN DISPONIBLE APARTIR DEL 2019

Fuentes de Información

TRIBUNAL ELECTORAL DEL ESTADO DE PUEBLA.

**G007 EJECUCIÓN DE ACCIONES QUE GARANTICEN EL
PRINCIPIO DE LEGALIDAD EN ACTOS ELECTORALES
NIVEL PROPÓSITO**

Determinación de Metas - Indicador

Línea Base

Valor
100.00

Año
2019

Periodo
DICIEMBRE

Meta y Periodo de Cumplimiento

Valor
100.00

Periodo
DICIEMBRE

Parámetros de Semaforización

> 95.00Y <= 115.00

>= 90.00Y <= 95.00

< 90.00Y > 115.00

Comportamiento del Indicador hacia la meta:ASCENDENTE

Factibilidad: ALTA

Descripción de la Factibilidad: DEPENDE DE LOS RECURSOS DE APELACIÓN E INCONFORMIDAD Y/O ASUNTOS ESPECIALES, JUICIO PARA LA PROTECCIÓN DE LOS DERECHOS POLÍTICOS ELECTORALES DE LA CIUDADANÍA TURNADOS DURANTE EL AÑO, PARA SU INSTRUCCIÓN Y FORMULAR SU PROYECTO DE RESOLUCIÓN.

Metas de la Administración

Año
2025
Valor
Periodo

100.00
DICIEMBRE

2026
100.00
DICIEMBRE

2027
0.00
DICIEMBRE

2028
0.00
DICIEMBRE

2029
0.00
DICIEMBRE

2030
0.00
DICIEMBRE

Meta Anual

ENERO FEBRERO MARZO ABRIL MAYO JUNIO JULIO AGOSTO SEPTIEMBRE OCTUBRE NOVIEMBRE DICIEMBRE

Anual: 100.00
100.00

Variable (1)

Variable: NÚMERO DE RECURSOS DE APELACIÓN E INCONFORMIDAD, Y/O ASUNTOS ESPECIALES, JUICIO PARA LA PROTECCIÓN DE LOS DERECHOS POLÍTICOS ELECTORALES DE LA CIUDADANÍA NOTIFICADOS.

Definición: SON LOS RECURSOS DE APELACIÓN; EL JUICIO DE INCONFORMIDAD Y EL JUICIO PARA LA PROTECCIÓN DE LOS DERECHOS POLÍTICOS ELECTORALES DE LA CIUDADANÍA Y/O ASUNTOS ESPECIALES, NOTIFICADOS POR EL TRIBUNAL ELECTORAL DEL ESTADO DE PUEBLA.

Unidad de Medida:

RECURSO

Frecuencia de Medición:

ANUAL

Desagregación Geográfica:

ESTATAL

Disponibilidad de la Información:

31/12/2026

Meta Anual

ENERO FEBRERO MARZO ABRIL MAYO JUNIO JULIO AGOSTO SEPTIEMBRE OCTUBRE NOVIEMBRE DICIEMBRE

ANUAL: 150.00
150.00

Variable (2)

Variable: RECURSOS DE APELACIÓN E INCONFORMIDAD, Y/O ASUNTOS ESPECIALES, JUICIO PARA LA PROTECCIÓN DE LOS DERECHOS POLÍTICOS ELECTORALES DE LA CIUDADANÍA RESUELTOS.

Definición: SON LOS RECURSOS DE APELACIÓN; EL JUICIO DE INCONFORMIDAD Y EL JUICIO PARA LA PROTECCIÓN DE LOS DERECHOS POLÍTICOS ELECTORALES DE LA CIUDADANÍA Y/O ASUNTOS ESPECIALES, RESUELTOS POR EL TRIBUNAL ELECTORAL DEL ESTADO DE PUEBLA.

Unidad de Medida:

RECURSO

Frecuencia de Medición:

ANUAL

Desagregación Geográfica:

ESTATAL

Disponibilidad de la Información:

31/12/2026

Meta Anual

ENERO FEBRERO MARZO ABRIL MAYO JUNIO JULIO AGOSTO SEPTIEMBRE OCTUBRE NOVIEMBRE DICIEMBRE

ANUAL: 150.00
150.00

**G007 EJECUCIÓN DE ACCIONES QUE GARANTICEN EL
PRINCIPIO DE LEGALIDAD EN ACTOS ELECTORALES
NIVEL COMPONENTE 1**

Datos de Identificación del Programa Presupuestario (PP)

Responsable del PP	Instancia(s) Ejecutora(s)
Ramo: 25 TRIBUNAL ELECTORAL DEL ESTADO DE PUEBLA	051 TRIBUNAL ELECTORAL DEL ESTADO DE PUEBLA
Institución: 051 TRIBUNAL ELECTORAL DEL ESTADO DE PUEBLA	
Unidad Responsable: 1000 PRESIDENCIA	
Población Objetivo: MUJERES Y HOMBRES CIUDADANOS DEL ESTADO DE PUEBLA IGUAL O MAYORES A 18 AÑOS, REPRESENTANTES DE PARTIDOS POLÍTICOS Y/O COALICIONES Y PERSONAL DEL TRIBUNAL.	

Alineación

Plan Estatal de Desarrollo

Eje: 03 ESTADO DE DERECHO, SEGURIDAD Y JUSTICIA

Temática: 01 GOBERNABILIDAD

Objetivo: 01 PROPICIAR UN ENTORNO DE GOBERNABILIDAD Y PAZ SOCIAL EN EL ESTADO DE PUEBLA.

Estrategia: 01 FORTALECIMIENTO DE LOS MECANISMOS DE ATENCIÓN A DEMANDAS Y POSIBLES CONFLICTOS PARA GARANTIZAR LA GOBERNABILIDAD EN EL ESTADO.

Línea de Acción: 02 BRINDAR ATENCIÓN EFICIENTE A LAS DEMANDAS DE LOS DIFERENTES GRUPOS SOCIALES.

Línea de Acción: 03 FOMENTAR LA SOLIDARIDAD, CONFIANZA, RESPETO Y PARTICIPACIÓN DE LA CIUDADANÍA EN LOS MUNICIPIOS DEL ESTADO.

Línea de Acción: 04 IMPULSAR ACCIONES ORIENTADAS AL SECTOR PÚBLICO, PRIVADO Y SOCIAL PARA QUE PREVALEZCA LA GOBERNABILIDAD DEL ESTADO.

Resumen Narrativo

RECURSOS DE APELACIÓN E INCONFORMIDAD, Y/O ASUNTOS ESPECIALES, JUICIO PARA LA PROTECCIÓN DE LOS DERECHOS POLÍTICOS ELECTORALES DE LA CIUDADANÍA PRESENTADOS ANTE EL TRIBUNAL ELECTORAL DEL ESTADO RESUELTOS.

Datos de Identificación del Indicador

Indicador: PORCENTAJE DE RECURSOS DE APELACIÓN E INCONFORMIDAD Y/O ASUNTOS ESPECIALES, JUICIO PARA LA PROTECCIÓN DE LOS DERECHOS POLÍTICOS ELECTORALES DE LA CIUDADANÍA PRESENTADOS ANTE EL TRIBUNAL ELECTORAL DEL ESTADO RESUELTOS.

Definición: MIDE EL PORCENTAJE QUE REPRESENTA EL NÚMERO DE MEDIOS DE IMPUGNACIÓN DE ACTOS Y RESOLUCIONES ELECTORALES RESUELTOS CON RESPECTO AL TOTAL DE MEDIOS DE IMPUGNACIÓN RECIBIDOS.

Tipo GESTION	Dimensión EFICACIA	Frecuencia de Medición SEMESTRAL	Desagregación Geográfica ESTATAL	Tipo de Fórmula PORCENTAJE
Unidad de Medida PORCENTAJE		Método de Cálculo (V1/V2)*100	Área Responsable 1100 SECRETARÍA GENERAL DE ACUERDOS.	

Características del Indicador

Claridad CUMPLE	Relevancia CUMPLE	Economía CUMPLE	Monitoreable CUMPLE	Adecuado CUMPLE	Aporte Marginal NO_APLICA
---------------------------	-----------------------------	---------------------------	-------------------------------	---------------------------	-------------------------------------

Justificación

ES CLARO Y COMPRENSIBLE, YA QUE PERMITE CONOCER LOS RECURSOS DE APELACIÓN E INCONFORMIDAD, Y/O ASUNTOS ESPECIALES, JUICIO PARA LA PROTECCIÓN DE LOS DERECHOS POLÍTICOS ELECTORALES DE LA CIUDADANÍA RESUELTOS.	REFLEJA EL OBJETO DE ESTE ORGANISMO JURISDICCIONAL.	LA EJECUCIÓN DE ESTE INDICADOR NO GENERA NINGÚN COSTO EXTRA.	LAS ACTIVIDADES SON EVALUADAS PARA LOGRAR EL CUMPLIMIENTO DE LA META.	MUESTRA EL AVANCE E IMPACTO DE LAS ACTIVIDADES DEL TRIBUNAL.	NO APLICA.
--	---	--	---	--	------------

Serie de Información disponible: 2019, 2020, 2021, 2022, 2023, 2024 Y 2025.

Medios de Verificación

NOMBRE DEL APARTADO RESOLUCIONES2025/APELACIONES, ÁREA DE RESPONSABLE DE LA INFORMACIÓN : SECRETARIA GENERAL DE ACUERDOS, FRECUENCIA DE MEDICIÓN SEMESTRAL, PÁGINA EN LINK <https://teep.org.mx/apelaciones-2025>, SERIE DE INFORMACIÓN DISPONIBLE APARTIR DEL 2019

Fuentes de Información

TRIBUNAL ELECTORAL DEL ESTADO DE PUEBLA.

**G007 EJECUCIÓN DE ACCIONES QUE GARANTICEN EL
PRINCIPIO DE LEGALIDAD EN ACTOS ELECTORALES
NIVEL COMPONENTE 1**

Determinación de Metas - Indicador

Línea Base

Valor
100.00

Año
2019

Periodo
DICIEMBRE

Meta y Periodo de Cumplimiento

Valor
100.00

Periodo
DICIEMBRE

Parámetros de Semaforización

>=95.00Y<=115.00

>=90.00Y<=95.00

< 90.00Y > 115.00

Comportamiento del Indicador hacia la meta:ASCENDENTE

Factibilidad: MEDIA

Descripción de la Factibilidad: DEPENDE DE LOS RECURSOS DE APELACIÓN E INCONFORMIDAD, Y/O ASUNTOS ESPECIALES, JUICIO PARA LA PROTECCIÓN DE LOS DERECHOS POLÍTICOS ELECTORALES DE LA CIUDADANÍA TURNADOS DURANTE EL AÑO, PARA SU INSTRUCCIÓN Y FORMULAR SU PROYECTO DE RESOLUCIÓN.

Metas de la Administración

Año	2025	2026	2027	2028	2029	2030
Valor	90.76	100.00	0.00	0.00	0.00	0.00
Periodo	DICIEMBRE	DICIEMBRE	DICIEMBRE	DICIEMBRE	DICIEMBRE	DICIEMBRE

Meta Anual

ENERO	FEBRERO	MARZO	ABRIL	MAYO	JUNIO	JULIO	AGOSTO	SEPTIEMBRE	OCTUBRE	NOVIEMBRE	DICIEMBRE
					50.00						
										Anual:	100.00

Variable (1)

Variable: NÚMERO DE RECURSOS DE APELACIÓN E INCONFORMIDAD, Y/O ASUNTOS ESPECIALES, JUICIO PARA LA PROTECCIÓN DE LOS DERECHOS POLÍTICOS ELECTORALES DE LA CIUDADANÍA RESUELTOS.

Definición: SON LOS RECURSOS DE APELACIÓN; EL JUICIO DE INCONFORMIDAD Y EL JUICIO PARA LA PROTECCIÓN DE LOS DERECHOS POLÍTICOS ELECTORALES DE LA CIUDADANÍA Y/O ASUNTOS ESPECIALES, CON SENTENCIA DEL TRIBUNAL ELECTORAL DEL ESTADO DE PUEBLA.

Unidad de Medida:

RECURSO

Frecuencia de Medición:

SEMESTRAL

Desagregación Geográfica:

ESTATAL

Disponibilidad de la Información:

31/12/2026

Meta Anual

ENERO	FEBRERO	MARZO	ABRIL	MAYO	JUNIO	JULIO	AGOSTO	SEPTIEMBRE	OCTUBRE	NOVIEMBRE	DICIEMBRE
					75.00						
										ANUAL:	150.00

Variable (2)

Variable: TOTAL DE RECURSOS DE APELACIÓN E INCONFORMIDAD, Y/O ASUNTOS ESPECIALES, JUICIO PARA LA PROTECCIÓN DE LOS DERECHOS POLÍTICOS ELECTORALES DE LA CIUDADANÍA RECIBIDOS POR LA SECRETARÍA GENERAL DE ACUERDOS.

Definición: ES LA INICIACIÓN DE LOS RECURSOS DE APELACIÓN; EL JUICIO DE INCONFORMIDAD Y EL JUICIO PARA LA PROTECCIÓN DE LOS DERECHOS POLÍTICOS ELECTORALES DE LA CIUDADANÍA Y/O ASUNTOS ESPECIALES, POR MEDIO DE UN ESCRITO DE PARTE QUE SE PRESENTA ANTE EL TRIBUNAL ELECTORAL DEL ESTADO DE PUEBLA, DE TODO EL AÑO.

Unidad de Medida:

RECURSO

Frecuencia de Medición:

SEMESTRAL

Desagregación Geográfica:

ESTATAL

Disponibilidad de la Información:

31/12/2026

Meta Anual

ENERO	FEBRERO	MARZO	ABRIL	MAYO	JUNIO	JULIO	AGOSTO	SEPTIEMBRE	OCTUBRE	NOVIEMBRE	DICIEMBRE
					150.00						
										ANUAL:	150.00

**G007 EJECUCIÓN DE ACCIONES QUE GARANTICEN EL
PRINCIPIO DE LEGALIDAD EN ACTOS ELECTORALES
NIVEL COMPONENTE 2**

Datos de Identificación del Programa Presupuestario (PP)

Responsable del PP	Instancia(s) Ejecutora(s)
Ramo: 25 TRIBUNAL ELECTORAL DEL ESTADO DE PUEBLA	051 TRIBUNAL ELECTORAL DEL ESTADO DE PUEBLA
Institución: 051 TRIBUNAL ELECTORAL DEL ESTADO DE PUEBLA	
Unidad Responsable: 1000 PRESIDENCIA	
Población Objetivo: MUJERES Y HOMBRES CIUDADANOS DEL ESTADO DE PUEBLA IGUAL O MAYORES A 18 AÑOS, REPRESENTANTES DE PARTIDOS POLÍTICOS Y/O COALICIONES Y PERSONAL DEL TRIBUNAL.	

Alineación

Plan Estatal de Desarrollo

Eje: 03 ESTADO DE DERECHO, SEGURIDAD Y JUSTICIA

Temática: 01 GOBERNABILIDAD

Objetivo: 01 PROPICIAR UN ENTORNO DE GOBERNABILIDAD Y PAZ SOCIAL EN EL ESTADO DE PUEBLA.

Estrategia: 01 FORTALECIMIENTO DE LOS MECANISMOS DE ATENCIÓN A DEMANDAS Y POSIBLES CONFLICTOS PARA GARANTIZAR LA GOBERNABILIDAD EN EL ESTADO.

Línea de Acción: 02 BRINDAR ATENCIÓN EFICIENTE A LAS DEMANDAS DE LOS DIFERENTES GRUPOS SOCIALES.

Línea de Acción: 03 FOMENTAR LA SOLIDARIDAD, CONFIANZA, RESPETO Y PARTICIPACIÓN DE LA CIUDADANÍA EN LOS MUNICIPIOS DEL ESTADO.

Línea de Acción: 04 IMPULSAR ACCIONES ORIENTADAS AL SECTOR PÚBLICO, PRIVADO Y SOCIAL PARA QUE PREVALEZCA LA GOBERNABILIDAD DEL ESTADO.

Resumen Narrativo

CAPACITACIONES EN MATERIA ELECTORAL, PARTICIPACIÓN POLÍTICA DE LAS MUJERES E IGUALDAD DE GÉNERO A LA POBLACIÓN EN GENERAL Y PERSONAL DEL TRIBUNAL ELECTORAL DEL ESTADO REALIZADOS.

Datos de Identificación del Indicador

Indicador: PORCENTAJE DE CIUDADANOS, CIUDADANAS Y PERSONAL DEL TRIBUNAL ELECTORAL DEL ESTADO DE PUEBLA, CAPACITADOS EN MATERIA ELECTORAL, PARTICIPACIÓN POLÍTICA DE LAS MUJERES E IGUALDAD DE GÉNERO.

Definición: MIDE EL PORCENTAJE QUE REPRESENTA EL NÚMERO DE CIUDADANOS, CIUDADANAS Y PERSONAL DEL TRIBUNAL ELECTORAL DEL ESTADO DE PUEBLA, CAPACITADOS EN MATERIA ELECTORAL Y/O PARTICIPACIÓN POLÍTICA DE LAS MUJERES E IGUALDAD DE GÉNERO, CON RESPECTO AL TOTAL DE CIUDADANOS, CIUDADANAS Y PERSONAL DEL TRIBUNAL ELECTORAL DEL ESTADO DE PUEBLA, PROGRAMADOS A CAPACITAR.

Tipo	Dimensión	Frecuencia de Medición	Desagregación Geográfica	Tipo de Fórmula
GESTION	EFICACIA	SEMESTRAL	ESTATAL	PORCENTAJE
Unidad de Medida	Método de Cálculo		Área Responsable	
PORCENTAJE	(V1/V2)*100		UNIDAD DE DOCENCIA Y CAPACITACIÓN ELECTORAL.	

Características del Indicador

Claridad	Relevancia	Economía	Monitoreable	Adecuado	Aporte Marginal
CUMPLE	CUMPLE	CUMPLE	CUMPLE	CUMPLE	NO_APLICA

Justificación

ES CLARO Y COMPRENSIBLE PERMITE CONOCER EL NÚMERO DE CIUDADANOS, CIUDADANAS Y PERSONAL DEL TRIBUNAL ELECTORAL DEL ESTADO DE PUEBLA, CAPACITADOS EN MATERIA ELECTORAL, PARTICIPACIÓN POLÍTICA DE LAS MUJERES E IGUALDAD DE GÉNERO.	ES IMPORTANTE PORQUE REFLEJA UNO DE LOS OBJETIVOS DEL TRIBUNAL.	LA EJECUCIÓN DE ESTE INDICADOR NO GENERA NINGÚN COSTO EXTRA.	LAS ACTIVIDADES SON EVALUADAS PARA LOGRAR EL CUMPLIMIENTO DE LA META.	LA INFORMACIÓN EVALÚA EL DESEMPEÑO DE LAS ACTIVIDADES.	NO APLICA.
---	---	--	---	--	------------

Serie de Información disponible: 2022, 2023, 2024 Y 2025.

Medios de Verificación

REPORTES TRIMESTRALES DE CUMPLIMIENTO AL PROGRAMA PRESUPUESTARIO ELABORADOS POR LA UNIDAD DE DOCENCIA Y CAPACITACIÓN ELECTORAL DEL TRIBUNAL. FRACCIÓN V DEL PORTAL DE TRANSPARENCIA DEL TRIBUNAL ELECTORAL DEL ESTADO DE PUEBLA
<https://consultapublicamx.plataformadetransparencia.org.mx/>

Fuentes de Información

TRIBUNAL ELECTORAL DEL ESTADO DE PUEBLA.

**G007 EJECUCIÓN DE ACCIONES QUE GARANTICEN EL
PRINCIPIO DE LEGALIDAD EN ACTOS ELECTORALES
NIVEL COMPONENTE 2**

Determinación de Metas - Indicador

Línea Base

Valor 100.00
Año 2022
Periodo DICIEMBRE

Meta y Periodo de Cumplimiento

Valor 100.00
Periodo DICIEMBRE

Parámetros de Semaforización

> 95.00Y <= 115.00 >= 90.00Y <= 95.00 < 90.00Y > 115.00

Comportamiento del Indicador hacia la meta: NOMINAL

Factibilidad: ALTA

Descripción de la Factibilidad: DEPENDE DEL INTERÉS DE LA CIUDADANÍA POR LOS CURSOS A IMPARTIR EN MATERIA ELECTORAL.

Metas de la Administración

Año	2025	2026	2027	2028	2029	2030
Valor	100.00	100.00	0.00	0.00	0.00	0.00
Periodo	DICIEMBRE	DICIEMBRE	DICIEMBRE	DICIEMBRE	DICIEMBRE	DICIEMBRE

Meta Anual

ENERO	FEBRERO	MARZO	ABRIL	MAYO	JUNIO	JULIO	AGOSTO	SEPTIEMBRE	OCTUBRE	NOVIEMBRE	DICIEMBRE
					50.00						50.00
										Anual:	100.00

Variable (1)

Variable: NÚMERO DE CIUDADANOS, CIUDADANAS Y PERSONAL DEL TRIBUNAL ELECTORAL DEL ESTADO DE PUEBLA, CAPACITADOS EN MATERIA ELECTORAL, PARTICIPACIÓN POLÍTICA DE LAS MUJERES E IGUALDAD DE GÉNERO.

Definición: ES LA SUMA DE LOS CIUDADANOS, CIUDADANAS Y PERSONAL DEL TRIBUNAL ELECTORAL DEL ESTADO DE PUEBLA, CAPACITADOS EN MATERIA ELECTORAL Y/O PARTICIPACIÓN POLÍTICA DE LAS MUJERES E IGUALDAD DE GÉNERO.

Unidad de Medida:

PERSONA

Frecuencia de Medición:

SEMESTRAL

Desagregación Geográfica:

ESTATAL

Disponibilidad de la Información:

31/12/2026

Meta Anual

ENERO	FEBRERO	MARZO	ABRIL	MAYO	JUNIO	JULIO	AGOSTO	SEPTIEMBRE	OCTUBRE	NOVIEMBRE	DICIEMBRE
					1,000.00						1,000.00
										ANUAL:	2,000.00

Variable (2)

Variable: TOTAL DE CIUDADANOS, CIUDADANAS Y PERSONAL DEL TRIBUNAL ELECTORAL DEL ESTADO DE PUEBLA, PROGRAMADOS A CAPACITAR EN MATERIA ELECTORAL Y/O PARTICIPACIÓN POLÍTICA DE LAS MUJERES E IGUALDAD DE GÉNERO.

Definición: ES LA SUMA DE LOS CIUDADANOS, CIUDADANAS Y PERSONAL DEL TRIBUNAL ELECTORAL DEL ESTADO DE PUEBLA, PROGRAMADOS A CAPACITAR EN MATERIA ELECTORAL Y/O PARTICIPACIÓN POLÍTICA DE LAS MUJERES E IGUALDAD DE GÉNERO.

Unidad de Medida:

PERSONA

Frecuencia de Medición:

SEMESTRAL

Desagregación Geográfica:

ESTATAL

Disponibilidad de la Información:

31/12/2026

Meta Anual

ENERO	FEBRERO	MARZO	ABRIL	MAYO	JUNIO	JULIO	AGOSTO	SEPTIEMBRE	OCTUBRE	NOVIEMBRE	DICIEMBRE
					2,000.00						2,000.00
										ANUAL:	2,000.00

**G007 EJECUCIÓN DE ACCIONES QUE GARANTICEN EL
PRINCIPIO DE LEGALIDAD EN ACTOS ELECTORALES
NIVEL COMPONENTE 3**

Datos de Identificación del Programa Presupuestario (PP)**Responsable del PP****Ramo:** 25 TRIBUNAL ELECTORAL DEL ESTADO DE PUEBLA**Institución:** 051 TRIBUNAL ELECTORAL DEL ESTADO DE PUEBLA**Unidad Responsable:** 1000 PRESIDENCIA**Instancia(s) Ejecutora(s)**

051 TRIBUNAL ELECTORAL DEL ESTADO DE PUEBLA

Población Objetivo: MUJERES Y HOMBRES CIUDADANOS DEL ESTADO DE PUEBLA IGUAL O MAYORES A 18 AÑOS, REPRESENTANTES DE PARTIDOS POLÍTICOS Y/O COALICIONES Y PERSONAL DEL TRIBUNAL.**Alineación****Plan Estatal de Desarrollo****Eje:** 03 ESTADO DE DERECHO, SEGURIDAD Y JUSTICIA**Temática:** 01 GOBERNABILIDAD**Objetivo:** 01 PROPICIAR UN ENTORNO DE GOBERNABILIDAD Y PAZ SOCIAL EN EL ESTADO DE PUEBLA.**Estrategia:** 01 FORTALECIMIENTO DE LOS MECANISMOS DE ATENCIÓN A DEMANDAS Y POSIBLES CONFLICTOS PARA GARANTIZAR LA GOBERNABILIDAD EN EL ESTADO.**Línea de Acción:** 02 BRINDAR ATENCIÓN EFICIENTE A LAS DEMANDAS DE LOS DIFERENTES GRUPOS SOCIALES.**Línea de Acción:** 03 FOMENTAR LA SOLIDARIDAD, CONFIANZA, RESPETO Y PARTICIPACIÓN DE LA CIUDADANÍA EN LOS MUNICIPIOS DEL ESTADO.**Línea de Acción:** 04 IMPULSAR ACCIONES ORIENTADAS AL SECTOR PÚBLICO, PRIVADO Y SOCIAL PARA QUE PREVALEZCA LA GOBERNABILIDAD DEL ESTADO.**Resumen Narrativo**

REVISTAS ESPECIALIZADAS EN MATERIA ELECTORAL EN LA PÁGINA DEL TRIBUNAL ELECTORAL DEL ESTADO DE PUEBLA PUBLICADAS.

Datos de Identificación del Indicador**Indicador:** PORCENTAJE DE REVISTAS ESPECIALIZADAS EN MATERIA ELECTORAL IUS-VERITAS, PUBLICADAS POR EL TRIBUNAL ELECTORAL Y COLABORADORES EXTERNOS.**Definición:** MIDE EL PORCENTAJE QUE REPRESENTA EL NÚMERO DE PUBLICACIONES DE LA REVISTA EN MATERIA ELECTORAL, ELABORADAS POR EL PERSONAL DEL TRIBUNAL ELECTORAL DEL ESTADO DE PUEBLA Y COLABORADORES EXTERNOS REALIZADAS, CON RESPECTO AL TOTAL DE PUBLICACIONES DE LA REVISTA PROGRAMADAS.

Tipo	Dimensión	Frecuencia de Medición	Desagregación Geográfica	Tipo de Fórmula
GESTION	EFICACIA	SEMESTRAL	ESTATAL	PORCENTAJE
Unidad de Medida	Método de Cálculo	Área Responsable		
PORCENTAJE	$(V1/V2)*100$	UNIDAD DE DOCENCIA Y CAPACITACIÓN ELECTORAL.		

Características del Indicador

Claridad	Relevancia	Economía	Monitoreable	Adecuado	Aporte Marginal
CUMPLE	CUMPLE	CUMPLE	CUMPLE	CUMPLE	NO_APLICA

Justificación

ES CLARO Y COMPRESIBLE, YA QUE PERMITE CONOCER EL PORCENTAJE DE PUBLICACIONES REALIZADAS DE LA REVISTA ELABORADOS POR EL PERSONAL DEL TRIBUNAL ELECTORAL DEL ESTADO DE PUEBLA Y COLABORADORES EXTERNOS.	MUESTRA UNO DE LOS OBJETIVOS DEL TRIBUNAL ELECTORAL DEL ESTADO DE PUEBLA.	LA EJECUCIÓN DE ESTE INDICADOR NO GENERA NINGÚN COSTO EXTRA.	PUEDEN SER COMPROBADO DE MANERA INDEPENDIENTE.	LA INFORMACIÓN EVALÚA EL DESEMPEÑO DE LAS ACTIVIDADES.	NO APLICA.
---	---	--	--	--	------------

Serie de Información disponible: 2019, 2020, 2021, 2022, 2023, 2024 Y 2025.**Medios de Verificación**REVISTA IUS-VERITAS PUBLICADA TRIMESTRALMENTE, DISPONIBLE EN LA PÁGINA WEB DEL TRIBUNAL ELECTORAL DEL ESTADO DE PUEBLA:
<https://www.teep.org.mx/vinculacion/revista-ius-veritas>**Fuentes de Información**PÁGINA WEB DEL TRIBUNAL ELECTORAL DEL ESTADO DE PUEBLA:
<https://www.teep.org.mx/vinculacion/revista-ius-veritas>**Determinación de Metas - Indicador**

Línea Base			Meta y Periodo de Cumplimiento		Parámetros de Semafización		
Valor	Año	Periodo	Valor	Periodo	>=95.00Y<=115.00	>=90.00Y<=95.00	< 90.00Y > 115.00
100.00	2019	DICIEMBRE	100.00	DICIEMBRE			

Comportamiento del Indicador hacia la meta:NOMINAL**Factibilidad:** ALTA**Descripción de la Factibilidad:** EXISTE LA PARTICIPACIÓN DEL PERSONAL PARA ELABORAR ARTÍCULOS EN MATERIA ELECTORAL Y QUE ESTOS CUMPLAN CON LOS REQUISITOS PARA SER PUBLICADOS.

G007 EJECUCIÓN DE ACCIONES QUE GARANTICEN EL
PRINCIPIO DE LEGALIDAD EN ACTOS ELECTORALES
NIVEL COMPONENTE 3

Metas de la Administración											
Año	2025	2026	2027	2028	2029	2030					
Valor	100.00	100.00	0.00	0.00	0.00	0.00					
Periodo	DICIEMBRE	DICIEMBRE	DICIEMBRE	DICIEMBRE	DICIEMBRE	DICIEMBRE					

Meta Anual											
ENERO	FEBRERO	MARZO	ABRIL	MAYO	JUNIO	JULIO	AGOSTO	SEPTIEMBRE	OCTUBRE	NOVIEMBRE	DICIEMBRE
					50.00						
										Anual:	100.00

Variable (1)											
Variable: NÚMERO DE PUBLICACIONES DE LA REVISTA EN MATERIA ELECTORAL ELABORADOS POR EL PERSONAL DEL TRIBUNAL ELECTORAL DEL ESTADO DE PUEBLA Y COLABORADORES EXTERNOS REALIZADAS.											
Definición: ES LA SUMA DE LAS PUBLICACIONES DE LA REVISTA EN MATERIA ELECTORAL ELABORADOS POR EL PERSONAL DEL TRIBUNAL ELECTORAL DEL ESTADO DE PUEBLA Y COLABORADORES EXTERNOS REALIZADAS.											
Unidad de Medida:			Frecuencia de Medición:			Desagregación Geográfica:			Disponibilidad de la Información:		
PUBLICACIÓN			SEMESTRAL			ESTATAL			31/12/2026		

Meta Anual											
ENERO	FEBRERO	MARZO	ABRIL	MAYO	JUNIO	JULIO	AGOSTO	SEPTIEMBRE	OCTUBRE	NOVIEMBRE	DICIEMBRE
					2.00						
										ANUAL:	4.00

Variable (2)											
Variable: TOTAL DE PUBLICACIONES DE LA REVISTA EN MATERIA ELECTORAL, ELABORADOS POR EL PERSONAL DEL TRIBUNAL ELECTORAL DEL ESTADO DE PUEBLA Y COLABORADORES EXTERNOS PROGRAMADOS.											
Definición: ES LA SUMA DE LAS PUBLICACIONES DE LA REVISTA EN MATERIA ELECTORAL, ELABORADOS POR EL PERSONAL DEL TRIBUNAL ELECTORAL DEL ESTADO DE PUEBLA Y COLABORADORES EXTERNOS PROGRAMADAS.											
Unidad de Medida:			Frecuencia de Medición:			Desagregación Geográfica:			Disponibilidad de la Información:		
PUBLICACIÓN			SEMESTRAL			ESTATAL			31/12/2026		

Meta Anual											
ENERO	FEBRERO	MARZO	ABRIL	MAYO	JUNIO	JULIO	AGOSTO	SEPTIEMBRE	OCTUBRE	NOVIEMBRE	DICIEMBRE
					4.00						
										ANUAL:	4.00

**E090 PERSECUCIÓN DE LOS DELITOS DEL ORDEN
COMÚN Y PROMOCIÓN DE UNA PRONTA, COMPLETA Y
DEBIDA IMPARTICIÓN DE JUSTICIA
NIVEL FIN**

Datos de Identificación del Programa Presupuestario (PP)

Responsable del PP	Instancia(s) Ejecutora(s)
Ramo: 27 FISCALÍA GENERAL DEL ESTADO	110 FISCALÍA GENERAL DEL ESTADO
Institución: 110 FISCALÍA GENERAL DEL ESTADO	
Unidad Responsable: 1000 FISCALÍA GENERAL	
Población Objetivo: POBLACIÓN QUE HA SIDO DIRECTAMENTE AFECTADA POR LA DELINCUENCIA VÍCTIMA DE ALGÚN DELITO Y HA SIDO ATENDIDA POR LA FISCALÍA GENERAL DEL ESTADO.	

Alineación

Plan Estatal de Desarrollo

Eje: 03 ESTADO DE DERECHO, SEGURIDAD Y JUSTICIA
Temática: 03 PROCURACIÓN DE JUSTICIA

Objetivo: 01 FORTALECER LA CAPACIDAD OPERATIVA DE LA FISCALÍA GENERAL DEL ESTADO, MEDIANTE LA REORGANIZACIÓN DEL PERSONAL SUSTANTIVO, PARA MEJORAR LA CALIDAD DEL SERVICIO Y LA CONFIANZA DE LA CIUDADANÍA.

Estrategia: 01 FORTALECIMIENTO DE LA CAPACIDAD DE RESPUESTA EN LA RECEPCIÓN DE DENUNCIAS. (FISCALÍA HUMANA Y CERCANA A LA GENTE).

Línea de Acción: 01 PROFESIONALIZAR AL PERSONAL DE LA FISCALÍA PARA EVITAR LA REVICTIMIZACIÓN DE LAS Y LOS CIUDADANOS.

Línea de Acción: 02 ACERCAR LA PROCURACIÓN DE JUSTICIA PARA LAS MUJERES VÍCTIMAS DE VIOLENCIA EN LAS CASAS CARMEN SERDÁN.

Línea de Acción: 03 ACERCAR LOS TRÁMITES Y SERVICIOS MEDIANTE LA OPERACIÓN DE UNIDADES MÓVILES EN LA ENTIDAD.

Línea de Acción: 04 CREAR LA FIGURA DE AUXILIAR DEL AGENTE DEL MINISTERIO PÚBLICO.

Línea de Acción: 05 ELEVAR LA TASA DE CONCLUSIÓN DE CASOS.

Resumen Narrativo

CONTRIBUIR AL ACCESO A LA JUSTICIA MEDIANTE EL RESTABLECIMIENTO DE LA CONFIANZA DE LAS PERSONAS PRESUNTAS VÍCTIMAS DE LOS DELITOS.

Datos de Identificación del Indicador

Indicador: PORCENTAJE DE PERSONAS DE 18 AÑOS Y MÁS QUE IDENTIFICAN EL QUEHACER DE LA FISCALÍA GENERAL DEL ESTADO Y LES INSPIRA MUCHO Y ALGO DE CONFIANZA.

Definición: MIDE EL PORCENTAJE DE LA POBLACIÓN DE 18 AÑOS Y MÁS QUE IDENTIFICA A LOS MINISTERIOS PÚBLICOS Y PROCURADURÍAS, Y MANIFIESTA QUE ESTOS LE GENERAN MUCHA O ALGUNA CONFIANZA RESPECTO AL TOTAL DE LA POBLACIÓN DE 18 AÑOS Y MÁS QUE IDENTIFICA A LOS MP Y PROCURADURÍAS.

Tipo	Dimensión	Frecuencia de Medición	Desagregación Geográfica	Tipo de Fórmula
ESTRATEGICO	EFICACIA	ANUAL	ESTATAL	OTRAS
Unidad de Medida		Método de Cálculo	Área Responsable	
PORCENTAJE		DATO ABSOLUTO	FISCALÍA GENERAL	

Características del Indicador

Claridad	Relevancia	Economía	Monitoreable	Adecuado	Aporte Marginal
CUMPLE	CUMPLE	CUMPLE	CUMPLE	CUMPLE	NO_APLICA

Justificación

TIENE UNA EXPRESIÓN SENCILLA.	TIENE IMPORTANCIA PARA EL CUMPLIMIENTO DEL OBJETIVO.	EL INDICADOR NO GENERA UN COSTO PARA PODER DETERMINARLO.	PUEDE SER MONITOREADO Y SUJETO A UNA COMPROBACIÓN INDEPENDIENTE.	EL INDICADOR POSEE UNA BASE SUFICIENTE PARA EVALUAR SU DESEMPEÑO.	ES UN SOLO INDICADOR PARA UN OBJETIVO.
-------------------------------	--	--	--	---	--

Serie de Información disponible: 2023, 2024

Medios de Verificación

ENCUESTA NACIONAL DE VICTIMIZACIÓN Y PERCEPCIÓN SOBRE SEGURIDAD PÚBLICA (ENVIPE), INSTITUTO NACIONAL DE ESTADÍSTICA Y GEOGRAFÍA (INEGI), FRECUENCIA ANUAL, DISPONIBLE EN LA SIGUIENTE LIGA: <https://www.inegi.org.mx/programas/envipe/> RUTA: TABULADOS / TABULADOS PREDEFINIDOS / ESTIMACIONES / VI. DESEMPEÑO INSTITUCIONAL (XL.SX) / APARTADO 6.4 / PUEBLA

Fuentes de Información

PUBLICACIÓN ANUAL DE TABULADOS BÁSICOS DE RESULTADOS DE LA ENCUESTA NACIONAL DE VICTIMIZACIÓN Y SEGURIDAD PÚBLICA ESTATAL.

Determinación de Metas - Indicador

Línea Base			Meta y Periodo de Cumplimiento		Parámetros de Semaforización		
Valor	Año	Periodo	Valor	Periodo			
53.40	2017	DICIEMBRE	56.70	DICIEMBRE	>=32.31Y<=39.12	>=30.61Y<=32.31	< 30.61Y > 39.12

Comportamiento del Indicador hacia la meta: ASCENDENTE

Factibilidad: MEDIA

Descripción de la Factibilidad: DEPENDE DE LA PERCEPCIÓN DE LOS ENTREVISTADOS.

E090 PERSECUCIÓN DE LOS DELITOS DEL ORDEN
COMÚN Y PROMOCIÓN DE UNA PRONTA, COMPLETA Y
DEBIDA IMPARTICIÓN DE JUSTICIA
NIVEL FIN

Metas de la Administración											
Año	2025	2026	2027	2028	2029	2030					
Valor	55.30	56.70	56.90	57.10	57.30	57.50					
Periodo	DICIEMBRE	DICIEMBRE	DICIEMBRE	DICIEMBRE	DICIEMBRE	DICIEMBRE					
Meta Anual											
ENERO	FEBRERO	MARZO	ABRIL	MAYO	JUNIO	JULIO	AGOSTO	SEPTIEMBRE	OCTUBRE	NOVIEMBRE	DICIEMBRE
Anual:											

Variable (1)												
Variable: PORCENTAJE DE LA POBLACIÓN DE 18 AÑOS O MÁS QUE IDENTIFICA AL MINISTERIO PÚBLICO Y PROCURADURÍAS ESTATALES Y LE INSPIRA MUCHA O ALGO DE CONFIANZA.												
Definición: MIDE EL PORCENTAJE DE LA POBLACIÓN DE 18 AÑOS Y MÁS QUE IDENTIFICA A LOS MINISTERIOS PÚBLICOS Y PROCURADURÍAS, Y MANIFIESTA QUE ÉSTOS LE GENERAN MUCHA O ALGUNA CONFIANZA RESPECTO AL TOTAL DE LA POBLACIÓN DE 18 AÑOS Y MÁS QUE IDENTIFICA A LOS MINISTERIOS PÚBLICOS Y PROCURADURÍAS.												
Unidad de Medida:				Frecuencia de Medición:			Desagregación Geográfica:			Disponibilidad de la Información:		
PERSONA				ANUAL			ESTATAL			13/01/2027		
Meta Anual												
ENERO	FEBRERO	MARZO	ABRIL	MAYO	JUNIO	JULIO	AGOSTO	SEPTIEMBRE	OCTUBRE	NOVIEMBRE	DICIEMBRE	
											ANUAL:	56.70 56.70

**E090 PERSECUCIÓN DE LOS DELITOS DEL ORDEN
COMÚN Y PROMOCIÓN DE UNA PRONTA, COMPLETA Y
DEBIDA IMPARTICIÓN DE JUSTICIA
NIVEL PROPÓSITO**

Datos de Identificación del Programa Presupuestario (PP)**Responsable del PP**

Ramo: 27 FISCALÍA GENERAL DEL ESTADO

Institución: 110 FISCALÍA GENERAL DEL ESTADO

Unidad Responsable: 1000 FISCALÍA GENERAL

Instancia(s) Ejecutora(s)

110 FISCALÍA GENERAL DEL ESTADO

Población Objetivo: POBLACIÓN QUE HA SIDO DIRECTAMENTE AFECTADA POR LA DELINCUENCIA VÍCTIMA DE ALGÚN DELITO Y HA SIDO ATENDIDA POR LA FISCALÍA GENERAL DEL ESTADO.

Alineación**Plan Estatal de Desarrollo**

Eje: 03 ESTADO DE DERECHO, SEGURIDAD Y JUSTICIA

Temática: 03 PROCURACIÓN DE JUSTICIA

Objetivo: 01 FORTALECER LA CAPACIDAD OPERATIVA DE LA FISCALÍA GENERAL DEL ESTADO, MEDIANTE LA REORGANIZACIÓN DEL PERSONAL SUSTANTIVO, PARA MEJORAR LA CALIDAD DEL SERVICIO Y LA CONFIANZA DE LA CIUDADANÍA.

Estrategia: 01 FORTALECIMIENTO DE LA CAPACIDAD DE RESPUESTA EN LA RECEPCIÓN Y ATENCIÓN DE DENUNCIAS. (FISCALÍA HUMANA Y CERCANA A LA GENTE).

Línea de Acción: 01 PROFESIONALIZAR AL PERSONAL DE LA FISCALÍA PARA EVITAR LA REVICTIMIZACIÓN DE LAS Y LOS CIUDADANOS.

Línea de Acción: 02 ACERCAR LA PROCURACIÓN DE JUSTICIA PARA LAS MUJERES VÍCTIMAS DE VIOLENCIA EN LAS CASAS CARMEN SERDÁN.

Línea de Acción: 03 ACERCAR LOS TRÁMITES Y SERVICIOS MEDIANTE LA OPERACIÓN DE UNIDADES MÓVILES EN LA ENTIDAD.

Línea de Acción: 04 CREAR LA FIGURA DE AUXILIAR DEL AGENTE DEL MINISTERIO PÚBLICO.

Línea de Acción: 05 ELEVAR LA TASA DE CONCLUSIÓN DE CASOS.

Resumen Narrativo

...LAS VÍCTIMAS Y OFENDIDOS DE DELITOS DEL FUERO COMÚN RECIBEN UNA PRONTA, COMPLETA Y DEBIDA ATENCIÓN POR EL MINISTERIO PÚBLICO AL PRESENTAR SU DENUNCIA.

Datos de Identificación del Indicador

Indicador: PORCENTAJE DE DELITOS OCURRIDOS Y DENUNCIADOS DONDE EL TRATO RECIBIDO DURANTE EL PROCESO DE LA DENUNCIA POR PARTE DEL MINISTERIO PÚBLICO FUE CALIFICADO COMO BUENO O EXCELENTE.

Definición: SE REFIERE AL PORCENTAJE DE DELITOS OCURRIDOS Y DENUNCIADOS DONDE EL TRATO RECIBIDO AL MOMENTO DE LA DENUNCIA, POR PARTE DEL MINISTERIO PÚBLICO, FUE CALIFICADO COMO BUENO O EXCELENTE.

Tipo	Dimensión	Frecuencia de Medición	Desagregación Geográfica	Tipo de Fórmula
ESTRATEGICO	EFICIENCIA	ANUAL	ESTATAL	OTRAS
Unidad de Medida		Método de Cálculo	Área Responsable	
PORCENTAJE		DATO ABSOLUTO	FISCALÍA GENERAL	

Características del Indicador

Claridad	Relevancia	Economía	Monitoreable	Adecuado	Aporte Marginal
CUMPLE	CUMPLE	CUMPLE	CUMPLE	CUMPLE	NO_APLICA

Justificación

TIENE UNA EXPRESION SENCILLA.	TIENE IMPORTANCIA PARA EL CUMPLIMIENTO DEL OBJETIVO.	NO GENERA UN COSTO DETERMINARLO.	SE PUEDE MONITOREAR DE ACUERDO AL CALENDARIO DE PUBLICACIÓN DE RESULTADOS DE PROYECTOS DE INEGI.	POSEE UNA BASE METODOLÓGICA SÓLIDA Y CONFIABLE PARA EVALUAR SU DESEMPEÑO.	NO EXISTE OTRO INDICADOR DE MEDICIÓN.
-------------------------------	--	----------------------------------	--	---	---------------------------------------

Serie de Información disponible: 2022, 2023

Medios de Verificación

ENCUESTA NACIONAL DE VICTIMIZACIÓN Y PERCEPCIÓN SOBRE SEGURIDAD PÚBLICA (ENVIPE), DISPONIBLE EN LA SIGUIENTE LIGA: <https://www.inegi.org.mx/programas/envipe/> RUTA: TABULADOS / TABULADOS PREDEFINIDOS / ESTIMACIONES / III. DENUNCIA DEL DELITO (XLSX) / APARTADO 3.19

Fuentes de Información

TABULADOS BÁSICOS DE LA ENCUESTA NACIONAL DE VICTIMIZACIÓN Y PERCEPCIÓN SOBRE SEGURIDAD PÚBLICA (ENVIPE), INEGI; PUBLICACIÓN ANUAL.

Determinación de Metas - Indicador

Línea Base			Meta y Periodo de Cumplimiento		Parámetros de Semaforización		
Valor	Año	Periodo	Valor	Periodo			
26.69	2010	DICIEMBRE	42.40	DICIEMBRE	>=38.16Y<=40.76	>>38.16Y<=40.28	<=38.16Y<=40.76

Comportamiento del Indicador hacia la meta: ASCENDENTE

Factibilidad: MEDIA

Descripción de la Factibilidad: LA FACTIBILIDAD ES MEDIA YA QUE DERIVA DE LA PERCEPCIÓN DE LOS ENCUESTADOS.

**E090 PERSECUCIÓN DE LOS DELITOS DEL ORDEN
COMÚN Y PROMOCIÓN DE UNA PRONTA, COMPLETA Y
DEBIDA IMPARTICIÓN DE JUSTICIA
NIVEL PROPÓSITO**

Metas de la Administración											
Año	2025	2026	2027	2028	2029	2030					
Valor	41.60	42.40	42.60	42.90	43.20	43.50					
Periodo	DICIEMBRE	DICIEMBRE	DICIEMBRE	DICIEMBRE	DICIEMBRE	DICIEMBRE					
Meta Anual											
ENERO	FEBRERO	MARZO	ABRIL	MAYO	JUNIO	JULIO	AGOSTO	SEPTIEMBRE	OCTUBRE	NOVIEMBRE	DICIEMBRE
										Anual:	42.40 42.40
Variable (1)											
Variable: PORCENTAJE DE DELITOS OCURRIDOS Y DENUNCIADOS DONDE EL TRATO RECIBIDO AL MOMENTO DE LA DENUNCIA, POR PARTE DEL MINISTERIO PÚBLICO, FUE CALIFICADO COMO BUENO O EXCELENTE.											
Definición: SE REFIERE A LOS DELITOS OCURRIDOS Y DENUNCIADOS DONDE EL TRATO RECIBIDO AL MOMENTO DE LA DENUNCIA, POR PARTE DEL MINISTERIO PÚBLICO FUE CALIFICADO COMO BUENO O EXCELENTE, DEL TOTAL DE DELITOS OCURRIDOS Y DENUNCIADOS EN LA ENTIDAD FEDERATIVA.											
Unidad de Medida:			Frecuencia de Medición:			Desagregación Geográfica:			Disponibilidad de la Información:		
DELITO			ANUAL			ESTATAL			13/01/2027		
Meta Anual											
ENERO	FEBRERO	MARZO	ABRIL	MAYO	JUNIO	JULIO	AGOSTO	SEPTIEMBRE	OCTUBRE	NOVIEMBRE	DICIEMBRE
										ANUAL:	42.40 42.40

**E090 PERSECUCIÓN DE LOS DELITOS DEL ORDEN
COMÚN Y PROMOCIÓN DE UNA PRONTA, COMPLETA Y
DEBIDA IMPARTICIÓN DE JUSTICIA
NIVEL COMPONENTE 1**

Datos de Identificación del Programa Presupuestario (PP)

Responsable del PP	Instancia(s) Ejecutora(s)
Ramo: 27 FISCALÍA GENERAL DEL ESTADO	110 FISCALÍA GENERAL DEL ESTADO
Institución: 110 FISCALÍA GENERAL DEL ESTADO	
Unidad Responsable: 1000 FISCALÍA GENERAL	
Población Objetivo: POBLACIÓN QUE HA SIDO DIRECTAMENTE AFECTADA POR LA DELINCUENCIA VÍCTIMA DE ALGÚN DELITO Y HA SIDO ATENDIDA POR LA FISCALÍA GENERAL DEL ESTADO.	

Alineación

Plan Estatal de Desarrollo

Eje: 03 ESTADO DE DERECHO, SEGURIDAD Y JUSTICIA

Temática: 03 PROCURACIÓN DE JUSTICIA

Objetivo: 01 FORTALECER LA CAPACIDAD OPERATIVA DE LA FISCALÍA GENERAL DEL ESTADO, MEDIANTE LA REORGANIZACIÓN DEL PERSONAL SUSTANTIVO, PARA MEJORAR LA CALIDAD DEL SERVICIO Y LA CONFIANZA DE LA CIUDADANÍA.

Estrategia: 01 FORTALECIMIENTO DE LA CAPACIDAD DE RESPUESTA EN LA RECEPCIÓN Y ATENCIÓN DE DENUNCIAS. (FISCALÍA HUMANA Y CERCANA A LA GENTE).

Línea de Acción: 01 PROFESIONALIZAR AL PERSONAL DE LA FISCALÍA PARA EVITAR LA REVICTIMIZACIÓN DE LAS Y LOS CIUDADANOS.

Línea de Acción: 02 ACERCAR LA PROCURACIÓN DE JUSTICIA PARA LAS MUJERES VÍCTIMAS DE VIOLENCIA EN LAS CASAS CARMEN SERDÁN.

Línea de Acción: 03 ACERCAR LOS TRÁMITES Y SERVICIOS MEDIANTE LA OPERACIÓN DE UNIDADES MÓVILES EN LA ENTIDAD.

Línea de Acción: 04 CREAR LA FIGURA DE AUXILIAR DEL AGENTE DEL MINISTERIO PÚBLICO.

Línea de Acción: 05 ELEVAR LA TASA DE CONCLUSIÓN DE CASOS.

Resumen Narrativo

TÉCNICAS DE INVESTIGACIÓN Y METODOLOGÍAS PARA LA PERSECUCIÓN Y CLASIFICACIÓN DE LOS DELITOS INCORPORADAS.

Datos de Identificación del Indicador

Indicador: PORCENTAJE DE INFORMES INTEGRADOS Y REMITIDOS CON LA CLASIFICACIÓN DE LOS DELITOS REGISTRADOS EN LAS CARPETAS DE INVESTIGACIÓN.

Definición: PORCENTAJE DE REPORTES ESTADÍSTICOS DE INCIDENCIA DELICTIVA CON LA METODOLOGÍA PARA EL REGISTRO Y CLASIFICACIÓN DE DELITOS.

Tipo	Dimensión	Frecuencia de Medición	Desagregación Geográfica	Tipo de Fórmula
GESTION	EFICIENCIA	MENSUAL	ESTATAL	PORCENTAJE
Unidad de Medida		Método de Cálculo	Área Responsable	
PORCENTAJE		$(V1/V2)*100$	FISCALÍA GENERAL	

Características del Indicador

Claridad	Relevancia	Economía	Monitoreable	Adecuado	Aporte Marginal
CUMPLE	CUMPLE	CUMPLE	CUMPLE	CUMPLE	NO_APLICA

Justificación

TIENE UNA EXPRESIÓN SENCILLA Y COMPRENSIBLE.	TIENE IMPORTANCIA PARA EL CUMPLIMIENTO DEL OBJETIVO ESTRATÉGICO DE LA INSTITUCIÓN.	EL INDICADOR NO GENERA UN COSTO PARA SU EJECUCIÓN Y DETERMINACIÓN.	PUEDEN SER MONITOREADO Y SUJETO A UNA COMPARACIÓN INDEPENDIENTE.	EL INDICADOR POSEE UNA BASE PARA LA EVALUACIÓN DE SU DESEMPEÑO.	ES UN SOLO INDICADOR PARA UN OBJETIVO.
--	--	--	--	---	--

Serie de Información disponible: 2023, 2024

Medios de Verificación

AVANCE DE METAS GENERADO POR LA FISCALÍA GENERAL DEL ESTADO DE PUEBLA, PUBLICACIÓN TRIMESTRAL EN EL APARTADO DE SEGUIMIENTO A INDICADORES
https://fiscalia.puebla.gob.mx/Transparencia/Evaluacion_y_Rendicion_de_Cuentas

Fuentes de Información

BASES DE DATOS E INFORMES INTERNOS MENSUALES DE LA COORDINACIÓN GENERAL DE ESTADÍSTICA Y SISTEMAS DE INFORMACIÓN.

Determinación de Metas - Indicador

Línea Base			Meta y Periodo de Cumplimiento		Parámetros de Semaforización		
Valor	Año	Periodo	Valor	Periodo			
100.00	2016	DICIEMBRE	100.00	DICIEMBRE	> 95.00Y <= 115.00	>= 90.00Y <= 95.00	< 90.00Y > 115.00

Comportamiento del Indicador hacia la meta: REGULAR

Factibilidad: MEDIA

Descripción de la Factibilidad: DEPENDE DE LA DISPONIBILIDAD DE INFORMACIÓN PARA CUMPLIR CON LOS REQUISITOS DE LA METODOLOGÍA.

**E090 PERSECUCIÓN DE LOS DELITOS DEL ORDEN
COMÚN Y PROMOCIÓN DE UNA PRONTA, COMPLETA Y
DEBIDA IMPARTICIÓN DE JUSTICIA
NIVEL COMPONENTE 1**

Metas de la Administración

Año	2025	2026	2027	2028	2029	2030
Valor	100.00	100.00	100.00	100.00	100.00	100.00
Periodo	DICIEMBRE	DICIEMBRE	DICIEMBRE	DICIEMBRE	DICIEMBRE	DICIEMBRE

Meta Anual

ENERO	FEBRERO	MARZO	ABRIL	MAYO	JUNIO	JULIO	AGOSTO	SEPTIEMBRE	OCTUBRE	NOVIEMBRE	DICIEMBRE
8.33	8.33	8.33	8.33	8.33	8.33	8.33	8.33	8.33	8.33	8.33	8.33
										Anual:	100.00

Variable (1)

Variable: NÚMERO DE REPORTE DE LA METODOLOGÍA PARA EL REGISTRO Y CLASIFICACIÓN DE DELITOS ENTREGADOS.

Definición: REPORTE ESTADÍSTICOS DE INCIDENCIA DELICTIVA CON LA METODOLOGÍA PARA EL REGISTRO Y CLASIFICACIÓN DE DELITOS.

Unidad de Medida:

REPORTE

Frecuencia de Medición:

MENSUAL

Desagregación Geográfica:

ESTATAL

Disponibilidad de la Información:

13/01/2027

Meta Anual

ENERO	FEBRERO	MARZO	ABRIL	MAYO	JUNIO	JULIO	AGOSTO	SEPTIEMBRE	OCTUBRE	NOVIEMBRE	DICIEMBRE
1.00	1.00	1.00	1.00	1.00	1.00	1.00	1.00	1.00	1.00	1.00	1.00
										ANUAL:	12.00

Variable (2)

Variable: TOTAL DE REPORTE DE INCIDENCIA DELICTIVA A ENTREGAR.

Definición: SE REFIERE AL TOTAL DE REPORTE DE INCIDENCIA DELICTIVA A ENTREGAR CON LA METODOLOGÍA PARA EL REGISTRO Y CLASIFICACIÓN DE DELITOS DURANTE EL EJERCICIO FISCAL.

Unidad de Medida:

REPORTE

Frecuencia de Medición:

MENSUAL

Desagregación Geográfica:

ESTATAL

Disponibilidad de la Información:

13/01/2027

Meta Anual

ENERO	FEBRERO	MARZO	ABRIL	MAYO	JUNIO	JULIO	AGOSTO	SEPTIEMBRE	OCTUBRE	NOVIEMBRE	DICIEMBRE
12.00	12.00	12.00	12.00	12.00	12.00	12.00	12.00	12.00	12.00	12.00	12.00
										ANUAL:	12.00

**E090 PERSECUCIÓN DE LOS DELITOS DEL ORDEN
COMÚN Y PROMOCIÓN DE UNA PRONTA, COMPLETA Y
DEBIDA IMPARTICIÓN DE JUSTICIA
NIVEL COMPONENTE 2**

Datos de Identificación del Programa Presupuestario (PP)

Responsable del PP	Instancia(s) Ejecutora(s)
Ramo: 27 FISCALÍA GENERAL DEL ESTADO	110 FISCALÍA GENERAL DEL ESTADO
Institución: 110 FISCALÍA GENERAL DEL ESTADO	
Unidad Responsable: 1000 FISCALÍA GENERAL	
Población Objetivo: POBLACIÓN QUE HA SIDO DIRECTAMENTE AFECTADA POR LA DELINCUENCIA VÍCTIMA DE ALGÚN DELITO Y HA SIDO ATENDIDA POR LA FISCALÍA GENERAL DEL ESTADO.	

Alineación

Plan Estatal de Desarrollo

Eje: 03 ESTADO DE DERECHO, SEGURIDAD Y JUSTICIA

Temática: 03 PROCURACIÓN DE JUSTICIA

Objetivo: 01 FORTALECER LA CAPACIDAD OPERATIVA DE LA FISCALÍA GENERAL DEL ESTADO, MEDIANTE LA REORGANIZACIÓN DEL PERSONAL SUSTANTIVO, PARA MEJORAR LA CALIDAD DEL SERVICIO Y LA CONFIANZA DE LA CIUDADANÍA.

Estrategia: 01 FORTALECIMIENTO DE LA CAPACIDAD DE RESPUESTA EN LA RECEPCIÓN Y ATENCIÓN DE DENUNCIAS. (FISCALÍA HUMANA Y CERCANA A LA GENTE).

Línea de Acción: 01 PROFESIONALIZAR AL PERSONAL DE LA FISCALÍA PARA EVITAR LA REVICTIMIZACIÓN DE LAS Y LOS CIUDADANOS.

Línea de Acción: 02 ACERCAR LA PROCURACIÓN DE JUSTICIA PARA LAS MUJERES VÍCTIMAS DE VIOLENCIA EN LAS CASAS CARMEN SERDÁN.

Línea de Acción: 03 ACERCAR LOS TRÁMITES Y SERVICIOS MEDIANTE LA OPERACIÓN DE UNIDADES MÓVILES EN LA ENTIDAD.

Línea de Acción: 04 CREAR LA FIGURA DE AUXILIAR DEL AGENTE DEL MINISTERIO PÚBLICO.

Línea de Acción: 05 ELEVAR LA TASA DE CONCLUSIÓN DE CASOS.

Resumen Narrativo

SERVICIOS PERICIALES CON MÉTODOS Y TÉCNICAS CIENTÍFICAS DE INVESTIGACIÓN PARA EMITIR RESULTADOS DE LABORATORIO PROBATORIOS ACREDITADOS.

Datos de Identificación del Indicador

Indicador: PORCENTAJE DE ÁREAS ACREDITADAS O CERTIFICADAS EN SERVICIOS PERICIALES.

Definición: ESTE INDICADOR SE REFIERE AL PORCENTAJE DE ÁREAS Y LABORATORIOS ACREDITADOS O CERTIFICADOS Y SUS ALCANCES DE LAS ACTIVIDADES REALIZADAS BAJO LAS NORMAS ISOMEC 17020 LAS ACTIVIDADES CRIMINALISTA DE CAMPO SEDES PUEBLA Y TEHUACÁN, SERVICIO MÉDICO FORENSE; ISOMEC 17025 BALÍSTICA, LOFOSCOPIA, DOCUMENTOS CUESTIONADOS, QUÍMICA FORENSE, GENÉTICA FORENSE, TOXICOLOGÍA FORENSE.

Tipo	Dimensión	Frecuencia de Medición	Desagregación Geográfica	Tipo de Fórmula
GESTION	EFICIENCIA	ANUAL	ESTATAL	PORCENTAJE
Unidad de Medida PORCENTAJE		Método de Cálculo (V1/V2)*100	Área Responsable FISCALÍA GENERAL	

Características del Indicador

Claridad	Relevancia	Economía	Monitoreable	Adecuado	Aporte Marginal
CUMPLE	CUMPLE	CUMPLE	CUMPLE	CUMPLE	NO_APLICA

Justificación

TIENE UNA EXPRESIÓN SENCILLA, ES FÁCIL DE ENTENDER.	EL INDICADOR TIENE IMPORTANCIA PARA EL CUMPLIMIENTO DEL OBJETIVO.	EL INDICADOR NO GENERA UN COSTO PARA PODER DETERMINARLO.	EL INDICADOR PUEDE SER MONITOREADO Y SUJETO A UNA COMPROBACIÓN.	EL INDICADOR POSEE UNA BASE SUFICIENTE PARA EVALUAR SU DESEMPEÑO.	NO APLICA YA QUE ES UN SOLO INDICADOR PARA UN SOLO OBJETIVO
---	---	--	---	---	---

Serie de Información disponible: 2023, 2024

Medios de Verificación

AVANCE DE METAS GENERADO POR LA FISCALÍA GENERAL DEL ESTADO DE PUEBLA, PUBLICACIÓN TRIMESTRAL EN EL APARTADO DE SEGUIMIENTO A INDICADORES
https://fiscalia.puebla.gob.mx/Transparencia/Evaluacion_y_Rendicion_de_Cuentas

Fuentes de Información

EXPEDIENTES Y CÉDULA DE CERTIFICACIÓN ANUAL EN RESGUARDO DEL INSTITUTO DE CIENCIAS FORENSES.

Determinación de Metas - Indicador

Línea Base			Meta y Periodo de Cumplimiento		Parámetros de Semaforización		
Valor	Año	Periodo	Valor	Periodo	>=95.00Y<=115.00	>=90.00Y<=95.00	< 90.00Y > 115.00
100.00	2016	DICIEMBRE	100.00	DICIEMBRE			

Comportamiento del Indicador hacia la meta:REGULAR

Factibilidad: MEDIA

Descripción de la Factibilidad: DEPENDE DEL CUMPLIMIENTO A LOS REQUISITOS Y OBSERVACIONES QUE REALIZA LA INSTANCIA ENCARGADA DE OTORGAR LA CERTIFICACIÓN.

**E090 PERSECUCIÓN DE LOS DELITOS DEL ORDEN
COMÚN Y PROMOCIÓN DE UNA PRONTA, COMPLETA Y
DEBIDA IMPARTICIÓN DE JUSTICIA
NIVEL COMPONENTE 2**

Metas de la Administración											
Año	2025	2026	2027	2028	2029	2030					
Valor	100.00	100.00	100.00	100.00	100.00	100.00					
Periodo	DICIEMBRE	DICIEMBRE	DICIEMBRE	DICIEMBRE	DICIEMBRE	DICIEMBRE					

Meta Anual											
ENERO	FEBRERO	MARZO	ABRIL	MAYO	JUNIO	JULIO	AGOSTO	SEPTIEMBRE	OCTUBRE	NOVIEMBRE	DICIEMBRE
										Anual:	100.00 100.00

Variable (1)											
Variable: NÚMERO DE ÁREAS ACREDITADAS.											
Definición: SE REFIERE AL TOTAL DE ÁREAS Y LABORATORIOS ACREDITADOS DEL INSTITUTO DE CIENCIAS FORENSES.											
Unidad de Medida:			Frecuencia de Medición:			Desagregación Geográfica:			Disponibilidad de la Información:		
LABORATORIO			ANUAL			ESTATAL			13/01/2027		

Meta Anual											
ENERO	FEBRERO	MARZO	ABRIL	MAYO	JUNIO	JULIO	AGOSTO	SEPTIEMBRE	OCTUBRE	NOVIEMBRE	DICIEMBRE
										ANUAL:	9.00 9.00

Variable (2)											
Variable: TOTAL DE PROCESOS POR ACREDITAR EN EL AÑO.											
Definición: SE REFIERE AL TOTAL DE ÁREAS Y LABORATORIOS SUSCEPTIBLES DE ACREDITACIÓN.											
Unidad de Medida:			Frecuencia de Medición:			Desagregación Geográfica:			Disponibilidad de la Información:		
LABORATORIO			ANUAL			ESTATAL			13/01/2027		

Meta Anual											
ENERO	FEBRERO	MARZO	ABRIL	MAYO	JUNIO	JULIO	AGOSTO	SEPTIEMBRE	OCTUBRE	NOVIEMBRE	DICIEMBRE
										ANUAL:	9.00 9.00

**E090 PERSECUCIÓN DE LOS DELITOS DEL ORDEN
COMÚN Y PROMOCIÓN DE UNA PRONTA, COMPLETA Y
DEBIDA IMPARTICIÓN DE JUSTICIA
NIVEL COMPONENTE 3**

Datos de Identificación del Programa Presupuestario (PP)

Responsable del PP	Instancia(s) Ejecutora(s)
Ramo: 27 FISCALÍA GENERAL DEL ESTADO	110 FISCALÍA GENERAL DEL ESTADO
Institución: 110 FISCALÍA GENERAL DEL ESTADO	
Unidad Responsable: 1000 FISCALÍA GENERAL	
Población Objetivo: POBLACIÓN QUE HA SIDO DIRECTAMENTE AFECTADA POR LA DELINCUENCIA VÍCTIMA DE ALGÚN DELITO Y HA SIDO ATENDIDA POR LA FISCALÍA GENERAL DEL ESTADO.	

Alineación

Plan Estatal de Desarrollo

Eje: 03 ESTADO DE DERECHO, SEGURIDAD Y JUSTICIA

Temática: 03 PROCURACIÓN DE JUSTICIA

Objetivo: 01 FORTALECER LA CAPACIDAD OPERATIVA DE LA FISCALÍA GENERAL DEL ESTADO, MEDIANTE LA REORGANIZACIÓN DEL PERSONAL SUSTANTIVO, PARA MEJORAR LA CALIDAD DEL SERVICIO Y LA CONFIANZA DE LA CIUDADANÍA.

Estrategia: 01 FORTALECIMIENTO DE LA CAPACIDAD DE RESPUESTA EN LA RECEPCIÓN Y ATENCIÓN DE DENUNCIAS. (FISCALÍA HUMANA Y CERCANA A LA GENTE).

Línea de Acción: 01 PROFESIONALIZAR AL PERSONAL DE LA FISCALÍA PARA EVITAR LA REVICTIMIZACIÓN DE LAS Y LOS CIUDADANOS.

Línea de Acción: 02 ACERCAR LA PROCURACIÓN DE JUSTICIA PARA LAS MUJERES VÍCTIMAS DE VIOLENCIA EN LAS CASAS CARMEN SERDÁN.

Línea de Acción: 03 ACERCAR LOS TRÁMITES Y SERVICIOS MEDIANTE LA OPERACIÓN DE UNIDADES MÓVILES EN LA ENTIDAD.

Línea de Acción: 04 CREAR LA FIGURA DE AUXILIAR DEL AGENTE DEL MINISTERIO PÚBLICO.

Línea de Acción: 05 ELEVAR LA TASA DE CONCLUSIÓN DE CASOS.

Resumen Narrativo

PROTECCIÓN DE LOS DERECHOS HUMANOS DE LAS MUJERES VÍCTIMAS DE VIOLENCIA OTORGADA.

Datos de Identificación del Indicador

Indicador: PORCENTAJE DE MEDIDAS DE PROTECCIÓN OTORGADAS.

Definición: EL INDICADOR OBTIENE EL PORCENTAJE DE MUJERES QUE RECIBIERON ATENCIÓN ESPECIALIZADA Y SE EMITIÓ LA MEDIDA DE PROTECCIÓN PARA SALVAGUARDAR SU INTEGRIDAD.

Tipo GESTION	Dimensión EFICIENCIA	Frecuencia de Medición MENSUAL	Desagregación Geográfica ESTATAL	Tipo de Fórmula PORCENTAJE
Unidad de Medida PORCENTAJE		Método de Cálculo (V1/V2)*100	Área Responsable FISCALÍA GENERAL	

Características del Indicador

Claridad CUMPLE	Relevancia CUMPLE	Economía CUMPLE	Monitoreable CUMPLE	Adecuado CUMPLE	Aporte Marginal NO_APLICA
---------------------------	-----------------------------	---------------------------	-------------------------------	---------------------------	-------------------------------------

Justificación

TIENE UNA EXPRESIÓN SENCILLA Y COMPRENSIBLE.	TIENE IMPORTANCIA PARA EL CUMPLIMIENTO DEL OBJETIVO ESTRATÉGICO DE LA INSTITUCIÓN.	EL INDICADOR NO GENERA UN COSTO PARA SU EJECUCIÓN Y DETERMINACIÓN.	PUEDEN SER MONITOREADO Y SUJETO A UNA COMPARACIÓN INDEPENDIENTE.	EL INDICADOR POSEE UNA BASE PARA LA EVALUACIÓN DE SU DESEMPEÑO.	ES UN SOLO INDICADOR PARA UN OBJETIVO.
--	--	--	--	---	--

Serie de Información disponible: 2023, 2024

Medios de Verificación

AVANCE DE METAS GENERADO POR LA FISCALÍA GENERAL DEL ESTADO DE PUEBLA, PUBLICACIÓN TRIMESTRAL EN EL APARTADO DE SEGUIMIENTO A INDICADORES
https://fiscalia.puebla.gob.mx/Transparencia/Evaluacion_y_Rendicion_de_Cuentas

Fuentes de Información

REPORTE ESTADÍSTICO DE LA FISCALÍA ESPECIALIZADA EN INVESTIGACIÓN DE DELITOS DE VIOLENCIA DE GÉNERO CONTRA LAS MUJERES

Determinación de Metas - Indicador

Línea Base			Meta y Periodo de Cumplimiento		Parámetros de Semaforización		
Valor	Año	Periodo	Valor	Periodo	>=95.00Y<=115.00	>=90.00Y<=95.00	< 90.00Y > 115.00
100.00	2023	DICIEMBRE	100.00	DICIEMBRE			

Comportamiento del Indicador hacia la meta: NOMINAL

Factibilidad: MEDIA

Descripción de la Factibilidad: DEPENDE DE LA DISPONIBILIDAD DE RECURSOS ASÍ COMO DE LA DISPOSICIÓN DE LAS USUARIAS PARA RECIBIR LOS SERVICIOS.

**E090 PERSECUCIÓN DE LOS DELITOS DEL ORDEN
COMÚN Y PROMOCIÓN DE UNA PRONTA, COMPLETA Y
DEBIDA IMPARTICIÓN DE JUSTICIA
NIVEL COMPONENTE 3**

Metas de la Administración											
Año	2025	2026	2027	2028	2029	2030					
Valor	100.00	100.00	100.00	100.00	100.00	100.00					
Periodo	DICIEMBRE	DICIEMBRE	DICIEMBRE	DICIEMBRE	DICIEMBRE	DICIEMBRE					

Meta Anual											
ENERO	FEBRERO	MARZO	ABRIL	MAYO	JUNIO	JULIO	AGOSTO	SEPTIEMBRE	OCTUBRE	NOVIEMBRE	DICIEMBRE
8.33	8.33	8.33	8.33	8.33	8.33	8.33	8.33	8.33	8.33	8.33	8.33
										Anual:	100.00

Variable (1)											
Variable: NÚMERO DE MEDIDAS DE PROTECCIÓN EMITIDAS											
Definición: SE REFIERE A LAS MEDIDAS DE PROTECCIÓN EMITIDAS PARA LA SALVAGUARDA DE LA INTEGRIDAD DE MUJERES VÍCTIMAS DE VIOLENCIA											
Unidad de Medida:			Frecuencia de Medición:			Desagregación Geográfica:			Disponibilidad de la Información:		
MEDIDA DE PROTECCIÓN			MENSUAL			ESTATAL			13/01/2027		

Meta Anual											
ENERO	FEBRERO	MARZO	ABRIL	MAYO	JUNIO	JULIO	AGOSTO	SEPTIEMBRE	OCTUBRE	NOVIEMBRE	DICIEMBRE
850.00	850.00	850.00	850.00	850.00	850.00	850.00	850.00	850.00	850.00	850.00	850.00
										ANUAL:	10,200.00

Variable (2)											
Variable: TOTAL DE MEDIDAS DE PROTECCIÓN OTORGADAS.											
Definición: SE REFIERE AL TOTAL DE MEDIDAS DE PROTECCIÓN A EMITIR PARA MUJERES VÍCTIMAS DE VIOLENCIA QUE SOLICITAN LOS SERVICIOS DEL MINISTERIO PÚBLICO											
Unidad de Medida:			Frecuencia de Medición:			Desagregación Geográfica:			Disponibilidad de la Información:		
MEDIDA DE PROTECCIÓN			MENSUAL			ESTATAL			13/01/2027		

Meta Anual											
ENERO	FEBRERO	MARZO	ABRIL	MAYO	JUNIO	JULIO	AGOSTO	SEPTIEMBRE	OCTUBRE	NOVIEMBRE	DICIEMBRE
10,200.00	10,200.00	10,200.00	10,200.00	10,200.00	10,200.00	10,200.00	10,200.00	10,200.00	10,200.00	10,200.00	10,200.00
										ANUAL:	10,200.00

**E090 PERSECUCIÓN DE LOS DELITOS DEL ORDEN
COMÚN Y PROMOCIÓN DE UNA PRONTA, COMPLETA Y
DEBIDA IMPARTICIÓN DE JUSTICIA
NIVEL COMPONENTE 4**

Datos de Identificación del Programa Presupuestario (PP)

Responsable del PP	Instancia(s) Ejecutora(s)
Ramo: 27 FISCALÍA GENERAL DEL ESTADO	110 FISCALÍA GENERAL DEL ESTADO
Institución: 110 FISCALÍA GENERAL DEL ESTADO	
Unidad Responsable: 1000 FISCALÍA GENERAL	
Población Objetivo: POBLACIÓN QUE HA SIDO DIRECTAMENTE AFECTADA POR LA DELINCUENCIA VÍCTIMA DE ALGÚN DELITO Y HA SIDO ATENDIDA POR LA FISCALÍA GENERAL DEL ESTADO.	

Alineación

Plan Estatal de Desarrollo

Eje: 03 ESTADO DE DERECHO, SEGURIDAD Y JUSTICIA

Temática: 03 PROCURACIÓN DE JUSTICIA

Objetivo: 01 FORTALECER LA CAPACIDAD OPERATIVA DE LA FISCALÍA GENERAL DEL ESTADO, MEDIANTE LA REORGANIZACIÓN DEL PERSONAL SUSTANTIVO, PARA MEJORAR LA CALIDAD DEL SERVICIO Y LA CONFIANZA DE LA CIUDADANÍA.

Estrategia: 01 FORTALECIMIENTO DE LA CAPACIDAD DE RESPUESTA EN LA RECEPCIÓN Y ATENCIÓN DE DENUNCIAS. (FISCALÍA HUMANA Y CERCANA A LA GENTE).

Línea de Acción: 01 PROFESIONALIZAR AL PERSONAL DE LA FISCALÍA PARA EVITAR LA REVICTIMIZACIÓN DE LAS Y LOS CIUDADANOS.

Línea de Acción: 02 ACERCAR LA PROCURACIÓN DE JUSTICIA PARA LAS MUJERES VÍCTIMAS DE VIOLENCIA EN LAS CASAS CARMEN SERDÁN.

Línea de Acción: 03 ACERCAR LOS TRÁMITES Y SERVICIOS MEDIANTE LA OPERACIÓN DE UNIDADES MÓVILES EN LA ENTIDAD.

Línea de Acción: 04 CREAR LA FIGURA DE AUXILIAR DEL AGENTE DEL MINISTERIO PÚBLICO.

Línea de Acción: 05 ELEVAR LA TASA DE CONCLUSIÓN DE CASOS.

Resumen Narrativo

ACCIONES INSTITUCIONALES PARA LA PREVENCIÓN Y COMBATE A LA CORRUPCIÓN IMPLEMENTADAS.

Datos de Identificación del Indicador

Indicador: PORCENTAJE DE INFORMES DE ACCIONES DE CUMPLIMIENTO AL ANEXO TRANSVERSAL ANTICORRUPCIÓN EMITIDOS.

Definición: SE REFIERE A LAS ACCIONES DE PREVENCIÓN Y COMBATE A LA CORRUPCIÓN COMO EL FORTALECIMIENTO A LA TRANSPARENCIA PROACTIVA Y LA RENDICIÓN DE CUENTAS, PROMOCIÓN DE LA INTEGRIDAD, PROMOCIÓN DE LA CULTURA DE LA DENUNCIA; APEGADOS AL MARCO LEGAL PARA DETECTAR, INVESTIGAR Y SANCIONAR LOS HECHOS CON APARIENCIA DE DELITOS DE CORRUPCIÓN.

Tipo	Dimensión	Frecuencia de Medición	Desagregación Geográfica	Tipo de Fórmula
GESTION	EFICIENCIA	TRIMESTRAL	ESTATAL	PORCENTAJE
Unidad de Medida PORCENTAJE		Método de Cálculo (V1/V2)*100	Área Responsable FISCALÍA GENERAL	

Características del Indicador

Claridad	Relevancia	Economía	Monitoreable	Adecuado	Aporte Marginal
CUMPLE	CUMPLE	CUMPLE	CUMPLE	CUMPLE	NO_APLICA

Justificación

TIENE UNA EXPRESIÓN SENCILLA Y COMPRESIBLE	TIENE IMPORTANCIA PARA EL CUMPLIMIENTO DEL OBJETIVO ESTRATÉGICO DE LA INSTITUCIÓN	EL INDICADOR NO GENERA UN COSTO PARA SU EJECUCIÓN Y DETERMINACIÓN	PUEDEN SER MONITOREADO Y SUJETO A UNA COMPARACIÓN INDEPENDIENTE	EL INDICADOR POSEE UNA BASE PARA LA EVALUACIÓN DE SU DESEMPEÑO	ES UN SOLO INDICADOR PARA UN OBJETIVO
--	---	---	---	--	---------------------------------------

Serie de Información disponible: 2024

Medios de Verificación

AVANCE DE METAS GENERADO POR LA FISCALÍA GENERAL DEL ESTADO DE PUEBLA, PUBLICACIÓN TRIMESTRAL EN EL APARTADO DE SEGUIMIENTO A INDICADORES
https://fiscalia.puebla.gob.mx/Transparencia/Evaluacion_y_Rendicion_de_Cuentas

Fuentes de Información

EXPEDIENTE TRIMESTRAL DE CUMPLIMIENTO AL ANEXO TRANSVERSAL ANTICORRUPCIÓN DE LA OFICIALÍA MAYOR.

Determinación de Metas - Indicador

Línea Base			Meta y Periodo de Cumplimiento		Parámetros de Semaforización		
Valor	Año	Periodo	Valor	Periodo	>=95.00Y<=115.00	>=90.00Y<=95.00	< 90.00Y > 115.00
76.00	2023	DICIEMBRE	100.00	DICIEMBRE			

Comportamiento del Indicador hacia la meta: ASCENDENTE

Factibilidad: MEDIA

Descripción de la Factibilidad: LA FACTIBILIDAD ESTÁ RELACIONADA CON LA CANALIZACIÓN DE VÍCTIMAS QUE REALIZA EL MP Y QUE INICIAN UNA CARPETA DE INVESTIGACIÓN, ADEMÁS DE CUMPLIR CON LOS REQUISITOS DE LEY PARA EJERCER EL PROTOCOLO DE ATENCIÓN DE PROTECCIÓN DE SU INTEGRIDAD.

**E090 PERSECUCIÓN DE LOS DELITOS DEL ORDEN
COMÚN Y PROMOCIÓN DE UNA PRONTA, COMPLETA Y
DEBIDA IMPARTICIÓN DE JUSTICIA
NIVEL COMPONENTE 4**

Metas de la Administración

Año	2025	2026	2027	2028	2029	2030
Valor	100.00	100.00	100.00	100.00	76.00	100.00
Periodo	DICIEMBRE	DICIEMBRE	DICIEMBRE	DICIEMBRE	DICIEMBRE	DICIEMBRE

Meta Anual

ENERO	FEBRERO	MARZO	ABRIL	MAYO	JUNIO	JULIO	AGOSTO	SEPTIEMBRE	OCTUBRE	NOVIEMBRE	DICIEMBRE
		25.00			25.00			25.00			25.00
										Anual:	100.00

Variable (1)

Variable: NÚMERO DE INFORMES DEL ANEXO TRANSVERSAL ANTICORRUPCIÓN EMITIDOS.

Definición: SE REFIERE AL DOCUMENTO POR LAS ACCIONES ANTICORRUPCIÓN PARA FORTALECER LA TRANSPARENCIA Y CONFIANZA PÚBLICA.

Unidad de Medida:

INFORME

Frecuencia de Medición:

TRIMESTRAL

Desagregación Geográfica:

ESTATAL

Disponibilidad de la Información:

13/01/2027

Meta Anual

ENERO	FEBRERO	MARZO	ABRIL	MAYO	JUNIO	JULIO	AGOSTO	SEPTIEMBRE	OCTUBRE	NOVIEMBRE	DICIEMBRE
		1.00			1.00			1.00			1.00
										ANUAL:	4.00

Variable (2)

Variable: NÚMERO DE INFORMES DE CUMPLIMIENTO AL ANEXO TRANSVERSAL ANTICORRUPCIÓN A EMITIR.

Definición: SE REFIERE AL TOTAL DE INFORMES DE CUMPLIMIENTO AL ANEXO TRANSVERSAL ANTICORRUPCIÓN A EMITIR.

Unidad de Medida:

INFORME

Frecuencia de Medición:

TRIMESTRAL

Desagregación Geográfica:

ESTATAL

Disponibilidad de la Información:

13/01/2027

Meta Anual

ENERO	FEBRERO	MARZO	ABRIL	MAYO	JUNIO	JULIO	AGOSTO	SEPTIEMBRE	OCTUBRE	NOVIEMBRE	DICIEMBRE
		4.00			4.00			4.00			4.00
										ANUAL:	4.00

**E090 PERSECUCIÓN DE LOS DELITOS DEL ORDEN
COMÚN Y PROMOCIÓN DE UNA PRONTA, COMPLETA Y
DEBIDA IMPARTICIÓN DE JUSTICIA
NIVEL COMPONENTE 5**

Datos de Identificación del Programa Presupuestario (PP)

Responsable del PP	Instancia(s) Ejecutora(s)
Ramo: 27 FISCALÍA GENERAL DEL ESTADO	110 FISCALÍA GENERAL DEL ESTADO
Institución: 110 FISCALÍA GENERAL DEL ESTADO	
Unidad Responsable: 1000 FISCALÍA GENERAL	
Población Objetivo: POBLACIÓN QUE HA SIDO DIRECTAMENTE AFECTADA POR LA DELINCUENCIA VÍCTIMA DE ALGÚN DELITO Y HA SIDO ATENDIDA POR LA FISCALÍA GENERAL DEL ESTADO.	

Alineación

Plan Estatal de Desarrollo

Eje: 03 ESTADO DE DERECHO, SEGURIDAD Y JUSTICIA

Temática: 03 PROCURACIÓN DE JUSTICIA

Objetivo: 01 FORTALECER LA CAPACIDAD OPERATIVA DE LA FISCALÍA GENERAL DEL ESTADO, MEDIANTE LA REORGANIZACIÓN DEL PERSONAL SUSTANTIVO, PARA MEJORAR LA CALIDAD DEL SERVICIO Y LA CONFIANZA DE LA CIUDADANÍA.

Estrategia: 01 FORTALECIMIENTO DE LA CAPACIDAD DE RESPUESTA EN LA RECEPCIÓN Y ATENCIÓN DE DENUNCIAS. (FISCALÍA HUMANA Y CERCANA A LA GENTE).

Línea de Acción: 01 PROFESIONALIZAR AL PERSONAL DE LA FISCALÍA PARA EVITAR LA REVICTIMIZACIÓN DE LAS Y LOS CIUDADANOS.

Línea de Acción: 02 ACERCAR LA PROCURACIÓN DE JUSTICIA PARA LAS MUJERES VÍCTIMAS DE VIOLENCIA EN LAS CASAS CARMEN SERDÁN.

Línea de Acción: 03 ACERCAR LOS TRÁMITES Y SERVICIOS MEDIANTE LA OPERACIÓN DE UNIDADES MÓVILES EN LA ENTIDAD.

Línea de Acción: 04 CREAR LA FIGURA DE AUXILIAR DEL AGENTE DEL MINISTERIO PÚBLICO.

Línea de Acción: 05 ELEVAR LA TASA DE CONCLUSIÓN DE CASOS.

Resumen Narrativo

ATENCIÓN OPORTUNA A USUARIOS QUE SOLICITAN TRÁMITES O SERVICIOS PROPORCIONADA.

Datos de Identificación del Indicador

Indicador: PORCENTAJE DE ATENCIONES PROPORCIONADAS.

Definición: EL INDICADOR MIDE EL ALCANCE DE ATENCIONES A USUARIOS DE LOS SERVICIOS SOLICITADOS EN LA SEDE CENTRAL DE LA FISCALÍA GENERAL DEL ESTADO.

Tipo	Dimensión	Frecuencia de Medición	Desagregación Geográfica	Tipo de Fórmula
GESTION	EFICIENCIA	MENSUAL	ESTATAL	PORCENTAJE
Unidad de Medida		Método de Cálculo	Área Responsable	
PORCENTAJE		$(V1/V2)*100$	FISCALÍA GENERAL	

Características del Indicador

Claridad	Relevancia	Economía	Monitoreable	Adecuado	Aporte Marginal
CUMPLE	CUMPLE	CUMPLE	CUMPLE	CUMPLE	NO_APLICA

Justificación

TIENE UNA EXPRESIÓN SENCILLA Y COMPRENSIBLE.	EL CUMPLIMIENTO DEL OBJETIVO ESTRATÉGICO DE LA INSTITUCIÓN.	EL INDICADOR NO GENERA UN COSTO PARA SU EJECUCIÓN Y DETERMINACIÓN.	PUEDEN SER MONITOREADO Y SUJETO A UNA COMPARACIÓN INDEPENDIENTE.	EL INDICADOR POSEE UNA BASE PARA LA EVALUACIÓN DE SU DESEMPEÑO.	ES UN SOLO INDICADOR PARA UN OBJETIVO.
--	---	--	--	---	--

Serie de Información disponible: 2024

Medios de Verificación

AVANCE DE METAS GENERADO POR LA FISCALÍA GENERAL DEL ESTADO DE PUEBLA, PUBLICACIÓN TRIMESTRAL EN EL APARTADO DE SEGUIMIENTO A INDICADORES
https://fiscalia.puebla.gob.mx/Transparencia/Evaluacion_y_Rendicion_de_Cuentas

Fuentes de Información

REPORTES DIARIOS DEL SISTEMA DE USUARIOS Y VISITANTES, LIBRO DE GOBIERNO, LIBRO ELECTRÓNICO DEL CONTROL DE ATENCIÓN EN RESGUARDO DE LA OFICIALÍA MAYOR.

Determinación de Metas - Indicador

Línea Base			Meta y Periodo de Cumplimiento		Parámetros de Semaforización		
Valor	Año	Periodo	Valor	Periodo	> 95.00Y <= 115.00	>= 90.00Y <= 95.00	< 90.00Y > 115.00
100.00	2023	DICIEMBRE	100.00	DICIEMBRE			

Comportamiento del Indicador hacia la meta: REGULAR

Factibilidad: MEDIA

Descripción de la Factibilidad: ES MEDIA PORQUE DEPENDE DE LA INCIDENCIA DELICTIVA.

**E090 PERSECUCIÓN DE LOS DELITOS DEL ORDEN
COMÚN Y PROMOCIÓN DE UNA PRONTA, COMPLETA Y
DEBIDA IMPARTICIÓN DE JUSTICIA
NIVEL COMPONENTE 5**

Metas de la Administración											
Año	2025	2026	2027	2028	2029	2030					
Valor	100.00	100.00	100.00	100.00	100.00	100.00					
Periodo	DICIEMBRE	DICIEMBRE	DICIEMBRE	DICIEMBRE	DICIEMBRE	DICIEMBRE					

Meta Anual											
ENERO	FEBRERO	MARZO	ABRIL	MAYO	JUNIO	JULIO	AGOSTO	SEPTIEMBRE	OCTUBRE	NOVIEMBRE	DICIEMBRE
7.73	7.73	8.18	9.09	9.09	9.09	8.64	7.27	8.18	8.64	8.64	7.73
										Anual:	100.00

Variable (1)											
Variable: NÚMERO DE ATENCIONES PROPORCIONADAS											
Definición: SE REFIERE A LA ATENCIÓN QUE SE BRINDO A LAS PERSONAS QUE SOLICITARON TRÁMITES O SERVICIOS DE LA FISCALÍA GENERAL DEL ESTADO.											
Unidad de Medida:			Frecuencia de Medición:			Desagregación Geográfica:			Disponibilidad de la Información:		
ATENCIÓN			MENSUAL			ESTATAL			13/01/2027		

Meta Anual											
ENERO	FEBRERO	MARZO	ABRIL	MAYO	JUNIO	JULIO	AGOSTO	SEPTIEMBRE	OCTUBRE	NOVIEMBRE	DICIEMBRE
17,000.00	17,000.00	18,000.00	20,000.00	20,000.00	20,000.00	19,000.00	16,000.00	18,000.00	19,000.00	19,000.00	17,000.00
										ANUAL:	220,000.00

Variable (2)											
Variable: NÚMERO DE ATENCIONES SOLICITADAS POR LOS USUARIOS.											
Definición: SE REFIERE AL TOTAL DE SOLICITUDES DE ATENCIÓN DE LOS SERVICIOS DE LA FISCALÍA GENERAL DEL ESTADO.											
Unidad de Medida:			Frecuencia de Medición:			Desagregación Geográfica:			Disponibilidad de la Información:		
INFORME			MENSUAL			ESTATAL			13/01/2027		

Meta Anual											
ENERO	FEBRERO	MARZO	ABRIL	MAYO	JUNIO	JULIO	AGOSTO	SEPTIEMBRE	OCTUBRE	NOVIEMBRE	DICIEMBRE
220,000.00	220,000.00	220,000.00	220,000.00	220,000.00	220,000.00	220,000.00	220,000.00	220,000.00	220,000.00	220,000.00	220,000.00
										ANUAL:	220,000.00

**E090 PERSECUCIÓN DE LOS DELITOS DEL ORDEN
COMÚN Y PROMOCIÓN DE UNA PRONTA, COMPLETA Y
DEBIDA IMPARTICIÓN DE JUSTICIA
NIVEL COMPONENTE 6**

Datos de Identificación del Programa Presupuestario (PP)**Responsable del PP****Ramo:** 27 FISCALÍA GENERAL DEL ESTADO**Institución:** 110 FISCALÍA GENERAL DEL ESTADO**Unidad Responsable:** 1000 FISCALÍA GENERAL**Instancia(s) Ejecutora(s)**

110 FISCALÍA GENERAL DEL ESTADO

Población Objetivo: POBLACIÓN QUE HA SIDO DIRECTAMENTE AFECTADA POR LA DELINCUENCIA VÍCTIMA DE ALGÚN DELITO Y HA SIDO ATENDIDA POR LA FISCALÍA GENERAL DEL ESTADO.**Alineación****Plan Estatal de Desarrollo****Eje:** 03 ESTADO DE DERECHO, SEGURIDAD Y JUSTICIA**Temática:** 03 PROCURACIÓN DE JUSTICIA**Objetivo:** 01 FORTALECER LA CAPACIDAD OPERATIVA DE LA FISCALÍA GENERAL DEL ESTADO, MEDIANTE LA REORGANIZACIÓN DEL PERSONAL SUSTANTIVO, PARA MEJORAR LA CALIDAD DEL SERVICIO Y LA CONFIANZA DE LA CIUDADANÍA.**Estrategia:** 01 FORTALECIMIENTO DE LA CAPACIDAD DE RESPUESTA EN LA RECEPCIÓN Y ATENCIÓN DE DENUNCIAS. (FISCALÍA HUMANA Y CERCANA A LA GENTE).**Línea de Acción:** 01 PROFESIONALIZAR AL PERSONAL DE LA FISCALÍA PARA EVITAR LA REVICTIMIZACIÓN DE LAS Y LOS CIUDADANOS.**Línea de Acción:** 02 ACERCAR LA PROCURACIÓN DE JUSTICIA PARA LAS MUJERES VÍCTIMAS DE VIOLENCIA EN LAS CASAS CARMEN SERDÁN.**Línea de Acción:** 03 ACERCAR LOS TRÁMITES Y SERVICIOS MEDIANTE LA OPERACIÓN DE UNIDADES MÓVILES EN LA ENTIDAD.**Línea de Acción:** 04 CREAR LA FIGURA DE AUXILIAR DEL AGENTE DEL MINISTERIO PÚBLICO.**Línea de Acción:** 05 ELEVAR LA TASA DE CONCLUSIÓN DE CASOS.**Resumen Narrativo**

ACCIONES PARA PREVENIR, CORREGIR, INVESTIGAR Y SANCIONAR LAS FALTAS ADMINISTRATIVAS O HECHOS QUE PUDIERAN SER CONSTITUTIVOS DE DELITOS POR SERVIDORES PÚBLICOS EJECUTADAS.

Datos de Identificación del Indicador**Indicador:** PORCENTAJE DE INFORMES SOBRE LAS ACCIONES DE CUMPLIMIENTO DE FUNCIONES Y ACTUACIONES DE LOS SERVIDORES PÚBLICOS.**Definición:** SE REFIERE AL DOCUMENTO INTEGRADO POR EL AVANCE DE ACCIONES Y PROCEDIMIENTOS DE EXPEDIENTES SUSTANCIADOS, INICIADOS POR PROCEDIMIENTO ADMINISTRATIVO, QUEJAS RECIBIDAS Y ATENDIDAS, DECLARACIONES PATRIMONIALES REGISTRADAS Y EXPEDIENTES EN PROCEDIMIENTO ADMINISTRATIVO CON RESOLUCIÓN.

Tipo	Dimensión	Frecuencia de Medición	Desagregación Geográfica	Tipo de Fórmula
GESTION	EFICIENCIA	TRIMESTRAL	ESTATAL	PORCENTAJE
Unidad de Medida	Método de Cálculo	Área Responsable		
PORCENTAJE	$(V1/V2)*100$	FISCALÍA GENERAL DEL ESTADO		

Características del Indicador

Claridad	Relevancia	Economía	Monitoreable	Adecuado	Aporte Marginal
CUMPLE	CUMPLE	CUMPLE	CUMPLE	CUMPLE	CUMPLE

Justificación

TIENE UNA EXPRESIÓN SENCILLA.	ES IMPORTANTE PARA EL CUMPLIMIENTO DEL OBJETIVO ESTRATÉGICO DE LA INSTITUCIÓN.	NO GENERA UN COSTO EXTRA PARA SU CÁLCULO Y DETERMINACIÓN.	PUEDE SER MONITOREADO Y SUJETO A UNA COMPARACIÓN INDEPENDIENTE.	EL INDICADOR POSEE UNA BASE PARA LA EVALUACIÓN DE SU DESEMPEÑO.	ES UN SOLO INDICADOR PARA UN OBJETIVO.
-------------------------------	--	---	---	---	--

Serie de Información disponible: 2023, 2024**Medios de Verificación**AVANCE DE METAS GENERADO POR LA FISCALÍA GENERAL DEL ESTADO DE PUEBLA, PUBLICACIÓN TRIMESTRAL EN EL APARTADO DE SEGUIMIENTO A INDICADORES
https://fiscalia.puebla.gob.mx/Transparencia/Evaluacion_y_Rendicion_de_Cuentas**Fuentes de Información**

REGISTROS, EXPEDIENTES E INFORMES DIARIOS DEL ÓRGANO INTERNO DE CONTROL.

Determinación de Metas - Indicador

Línea Base			Meta y Periodo de Cumplimiento		Parámetros de Semaforización		
Valor	Año	Periodo	Valor	Periodo	>=95.00Y<=115.00	>=90.00Y<=95.00	<90.00Y>115.00
4.00	2023	DICIEMBRE	100.00	DICIEMBRE			

Comportamiento del Indicador hacia la meta:REGULAR**Factibilidad:** MEDIA**Descripción de la Factibilidad:** DEPENDE DE LA INCIDENCIA DE QUEJAS Y DENUNCIAS POR PARTE DE LA CIUDADANÍA.

**E090 PERSECUCIÓN DE LOS DELITOS DEL ORDEN
COMÚN Y PROMOCIÓN DE UNA PRONTA, COMPLETA Y
DEBIDA IMPARTICIÓN DE JUSTICIA
NIVEL COMPONENTE 6**

Metas de la Administración											
Año	2025	2026	2027	2028	2029	2030					
Valor	100.00	100.00	100.00	100.00	100.00	100.00					
Periodo	DICIEMBRE	DICIEMBRE	DICIEMBRE	DICIEMBRE	DICIEMBRE	DICIEMBRE					

Meta Anual											
ENERO	FEBRERO	MARZO	ABRIL	MAYO	JUNIO	JULIO	AGOSTO	SEPTIEMBRE	OCTUBRE	NOVIEMBRE	DICIEMBRE
		25.00			25.00			25.00			25.00
										Anual:	100.00

Variable (1)											
Variable: NÚMERO DE INFORMES SOBRE ACCIONES DE CUMPLIMIENTO DE FUNCIONES Y ACTUACIÓN DE LOS SERVIDORES PÚBLICOS.											
Definición: SE REFIERE AL DOCUMENTO INTEGRADO POR EL AVANCE FÍSICO DE ACCIONES Y PROCEDIMIENTOS DE EXPEDIENTES SUSTANCIADOS, INICIADOS POR PROCEDIMIENTO ADMINISTRATIVO, QUEJAS RECIBIDAS Y ATENDIDAS, DECLARACIONES PATRIMONIALES REGISTRADAS Y EXPEDIENTES EN PROCEDIMIENTO ADMINISTRATIVO CON RESOLUCIÓN.											
Unidad de Medida:			Frecuencia de Medición:			Desagregación Geográfica:			Disponibilidad de la Información:		
INFORME			TRIMESTRAL			ESTATAL			13/01/2027		

Meta Anual											
ENERO	FEBRERO	MARZO	ABRIL	MAYO	JUNIO	JULIO	AGOSTO	SEPTIEMBRE	OCTUBRE	NOVIEMBRE	DICIEMBRE
		1.00			1.00			1.00			1.00
										ANUAL:	4.00

Variable (2)											
Variable: NÚMERO DE INFORMES SOBRE ACCIONES Y PROCEDIMIENTOS A INTEGRAR EN EL AÑO.											
Definición: SE REFIERE A LA INTEGRACIÓN TRIMESTRAL DE INFORMACIÓN POR LAS ACCIONES DE CONTROL DEL ACTUAR DE LOS SERVIDORES PÚBLICOS, ESTATUS DE EXPEDIENTES DE PROCEDIMIENTOS Y QUEJAS RECIBIDAS POR EL ACTUAR DE LOS SERVIDORES PÚBLICOS.											
Unidad de Medida:			Frecuencia de Medición:			Desagregación Geográfica:			Disponibilidad de la Información:		
INFORME			TRIMESTRAL			ESTATAL			13/01/2027		

Meta Anual											
ENERO	FEBRERO	MARZO	ABRIL	MAYO	JUNIO	JULIO	AGOSTO	SEPTIEMBRE	OCTUBRE	NOVIEMBRE	DICIEMBRE
		4.00			4.00			4.00			4.00
										ANUAL:	4.00

Datos de Identificación del Programa Presupuestario (PP)

Responsable del PP	Instancia(s) Ejecutora(s)
Ramo: 35 DEPORTE Y JUVENTUD	171 SECRETARÍA DE DEPORTE Y JUVENTUD
Institución: 171 SECRETARÍA DE DEPORTE Y JUVENTUD	
Unidad Responsable: 2000 SUBSECRETARÍA DEL DEPORTE	
Población Objetivo: POBLACIÓN DEL ESTADO DE PUEBLA DE 10 AÑOS Y MÁS QUE PRACTIQUE ALGUNA ACTIVIDAD DEPORTIVA PARA CONSERVAR SU SALUD FÍSICA Y MENTAL, CON MIRAS AL ALTO RENDIMIENTO DEL DEPORTE CONVENCIONAL Y DEPORTE ADAPTADO.	

Alineación

Plan Estatal de Desarrollo

- Eje:** 01 HUMANISMO CON BIENESTAR
- Temática:** 05 DEPORTE Y JUVENTUD
- Objetivo:** 01 INCREMENTAR LA ACTIVIDAD FÍSICA, EL DEPORTE Y LA PARTICIPACIÓN COMUNITARIA.
- Estrategia:** 02 PROMOCIÓN DE LA CULTURA DEL DEPORTE Y LA ACTIVACIÓN FÍSICA EN LA POBLACIÓN.
- Línea de Acción:** 01 IMPULSAR ESTRATEGIAS DE ACTIVACIÓN FÍSICA ENTRE LA POBLACIÓN QUE PROMUEVAN UN IMPACTO POSITIVO EN SU SALUD.
- Línea de Acción:** 02 PROMOVER EL DEPORTE ENTRE LAS NIÑAS, NIÑOS Y ADOLESCENTES PARA FORTALECER SU DESARROLLO INTEGRAL.
- Estrategia:** 03 IMPULSO AL DESARROLLO INTEGRAL DE LAS JUVENTUDES POBLANAS.
- Línea de Acción:** 01 IMPLEMENTAR ACCIONES PARA EL DESARROLLO DE HABILIDADES COLECTIVAS Y PERSONALES DE LAS Y LOS JÓVENES.
- Estrategia:** 04 IMPULSO DE MECANISMOS PARA DESARROLLAR TALENTOS DEPORTIVOS.
- Línea de Acción:** 01 IMPULSAR A LOS TALENTOS DEPORTIVOS HACIA EL ALTO RENDIMIENTO.
- Línea de Acción:** 02 PROMOVER EL DESARROLLO DE LAS CAPACIDADES DE LA POBLACIÓN CON POTENCIAL DEPORTIVO.

Resumen Narrativo

CONTRIBUIR A INCREMENTAR EL PORCENTAJE DE POBLACIÓN ACTIVA FÍSICAMENTE EN EL ESTADO DE PUEBLA MEDIANTE LA REALIZACIÓN DE EVENTOS Y COMPETENCIAS DEPORTIVAS.

Datos de Identificación del Indicador

Indicador: PORCENTAJE DE POBLACIÓN DE 18 AÑOS Y MÁS ACTIVA FÍSICAMENTE.				
Definición: EL INDICADOR SE REFIERE AL PORCENTAJE DE LA POBLACIÓN DE 18 AÑOS Y MÁS QUE REALIZÓ ACTIVIDAD FÍSICO-DEPORTIVA CON LA FRECUENCIA Y DURACIÓN MÍNIMA RECOMENDADAS PARA CONSIDERARSE COMO FÍSICAMENTE ACTIVA.				
Tipo ESTRATEGICO	Dimensión EFICACIA	Frecuencia de Medición ANUAL	Desagregación Geográfica ESTATAL	Tipo de Fórmula OTRAS
Unidad de Medida PORCENTAJE		Método de Cálculo DATO ABSOLUTO	Área Responsable SUBSECRETARÍA DEL DEPORTE	

Características del Indicador

Claridad	Relevancia	Economía	Monitoreable	Adecuado	Aporte Marginal
CUMPLE	CUMPLE	CUMPLE	CUMPLE	CUMPLE	NO_APLICA
Justificación					
EL INDICADOR ES DE FÁCIL COMPRENSIÓN PARA LOS USUARIOS NO ESPECIALIZADOS, ES AUTOEXPLICATIVO, CUMPLE CON LA SINTAXIS ESTABLECIDA EN LA MML, SU MÉTODO DE CÁLCULO ES COHERENTE CON EL NOMBRE DEL INDICADOR, EXISTE COHERENCIA CON EL MÉTODO DE CÁLCULO, LA UNIDAD DE MEDIDA ES VÁLIDA Y TANTO SU DEFINICIÓN COMO LA DESCRIPCIÓN DE VARIABLE ES OPORTUNA Y SUFICIENTE.	EL INDICADOR REFLEJA UNA DIMENSIÓN DEL LOGRO DEL OBJETIVO, ES RELEVANTE DEBIDO A QUE CORRESPONDE AL NIVEL DE OBJETIVO DE LA MATRIZ (PRODUCTOS/SERVICIOS), TIPO Y DIMENSIÓN, LOS MEDIOS DE VERIFICACIÓN SON OFICIALES, SU DEFINICIÓN AYUDA A ENTENDER LA UTILIDAD, FINALIDAD Y USO. PERMITE MEDIR LA DIMENSIÓN SOBRE EL TEMA DE RENDICIÓN DE CUENTAS Y EFICIENCIA DEL GASTO.	LA INFORMACIÓN PARA CALCULARLO NO GENERA COSTOS DE OPERACIÓN PARA EL GOBIERNO DEL ESTADO, ADEMÁS, SE OFRECE PARA LA CONSULTA DE CUALQUIER CIUDADANO INTERESADO	EL INDICADOR PRESENTA UNA LÍNEA BASE Y METODOLOGÍA PARA SU SEGUIMIENTO; LO ANTERIOR PERMITE REALIZAR ANÁLISIS LONGITUDINALES QUE SON CONGRUENTES CON EL SENTIDO DEL INDICADOR Y CON LA CALENDARIZACIÓN DE METAS; SU FRECUENCIA DE MEDICIÓN ES CONSISTENTE CON LOS MEDIOS DE VERIFICACIÓN. LA INFORMACIÓN GENERADA ESTÁ SUJETA A UNA COMPROBACIÓN INDEPENDIENTE.	EL INDICADOR ESTÁ EXPRESADO CORRECTAMENTE (VALOR ABSOLUTO) Y LOS VALORES DE LA META CONCUERDAN CON EL "TIPO DE VALOR". EXISTE CONGRUENCIA EN EL ESTABLECIMIENTO DE METAS ANUALES Y SEXENALES. PRESENTA UNA DEFINICIÓN QUE AYUDA A ENTENDER SU UTILIDAD, FINALIDAD Y USO. PERMITE MEDIR EL AVANCE EN MATERIA DE RENDICIÓN DE CUENTAS ANTE LOS ÓRGANOS DE FISCALIZACIÓN Y REVISIÓN, ASÍ COMO LA ARMONIZACIÓN CONTABLE.	NO APLICA. NO SE IDENTIFICAN OTROS INDICADORES QUE MIDAN LO MISMO O QUE APORTEN DATOS RELEVANTES PARA EL CÁLCULO DEL INDICADOR.

Serie de Información disponible: 2020: 38.9; 2021: 39.6; 2022: 41.2; 2023: 39.8; 2024: 41.1	Medios de Verificación	Fuentes de Información
--	-------------------------------	-------------------------------

E025 DESARROLLO Y PROMOCIÓN DEL DEPORTE
NIVEL FIN

INFORME DE RESULTADOS ANUALES DEL MÓDULO DE PRÁCTICA DEPORTIVA Y EJERCICIO FÍSICO (MOPRADEF), DEL INSTITUTO NACIONAL DE ESTADÍSTICA Y GEOGRAFÍA (INEGI), DISPONIBLE EN [HTTPS://WWW.INEGI.ORG.MX/](https://www.inegi.org.mx/) EN LA RUTA: PROGRAMAS DE INFORMACIÓN > ENCUESTAS > MÓDULOS > MÓDULO DE PRÁCTICA DEPORTIVA Y EJERCICIO FÍSICO (MOPRADEF) > DOCUMENTACIÓN > PRESENTACIÓN DE RESULTADOS > SELECCIONAR EL AÑO DE CONSULTA DESEADO > EN EL DOCUMENTO, IDENTIFICAR LA SECCIÓN "PRINCIPALES RESULTADOS" > UBICAR EL EJERCICIO FISCAL DE CONSULTA DESEADO. DICHA INFORMACIÓN LA CONSULTA DE LA FUENTE ORIGINAL Y REGISTRA EN EL SIAF, LA SUBSECRETARÍA DE DEPORTE DE LA SECRETARÍA DE DEPORTE Y JUVENTUD DEL GOBIERNO DEL ESTADO DE PUEBLA

INSTITUTO NACIONAL DE ESTADÍSTICA Y GEOGRAFÍA (INEGI); MÓDULO DE PRÁCTICA DEPORTIVA Y EJERCICIO FÍSICO (MOPRADEF)

Determinación de Metas - Indicador								
Línea Base			Meta y Periodo de Cumplimiento		Parámetros de Semaforización			
Valor	Año	Periodo	Valor	Periodo				
38.90	2020	DICIEMBRE	41.20	DICIEMBRE				

Comportamiento del Indicador hacia la meta:ASCENDENTE

Factibilidad: ALTA

Descripción de la Factibilidad: PARA MEDIR EL DEPORTE, EL INDICADOR MÁS RELEVANTE ES EL QUE PROPORCIONA EL MOPRADEF DEL INEGI, RESULTA LA MEJOR HERRAMIENTA PARA EL SEGUIMIENTO ANUAL DE LA PRÁCTICA FÍSICO-DEPORTIVA TANTO A NIVEL NACIONAL COMO PARA LA CIUDAD Y EL ESTADO DE PUEBLA.

Metas de la Administración						
Año	2025	2026	2027	2028	2029	2030
Valor		41.20				
Periodo		DICIEMBRE				

Meta Anual											
ENERO	FEBRERO	MARZO	ABRIL	MAYO	JUNIO	JULIO	AGOSTO	SEPTIEMBRE	OCTUBRE	NOVIEMBRE	DICIEMBRE
Anual:											41.20 41.20

Variable (1)											
Variable: PORCENTAJE DE POBLACIÓN DE 18 AÑOS Y MÁS ACTIVA FÍSICAMENTE											
Definición: LA VARIABLE MIDE EL PORCENTAJE DE LA POBLACIÓN DE 18 AÑOS Y MÁS QUE REALIZÓ ACTIVIDAD FÍSICO-DEPORTIVA CON LA FRECUENCIA Y DURACIÓN MÍNIMA RECOMENDADAS PARA CONSIDERARSE COMO FÍSICAMENTE ACTIVA.											
Unidad de Medida:			Frecuencia de Medición:			Desagregación Geográfica:			Disponibilidad de la Información:		
PORCENTAJE			ANUAL			ESTATAL			15/01/2027		

Meta Anual											
ENERO	FEBRERO	MARZO	ABRIL	MAYO	JUNIO	JULIO	AGOSTO	SEPTIEMBRE	OCTUBRE	NOVIEMBRE	DICIEMBRE
ANUAL:											41.20 41.20

Datos de Identificación del Programa Presupuestario (PP)

Responsable del PP

Instancia(s) Ejecutora(s)

Ramo: 35 DEPORTE Y JUVENTUD

171 SECRETARÍA DE DEPORTE Y JUVENTUD

Institución: 171 SECRETARÍA DE DEPORTE Y JUVENTUD

Unidad Responsable: 2000 SUBSECRETARÍA DEL DEPORTE

Población Objetivo: POBLACIÓN DEL ESTADO DE PUEBLA DE 10 AÑOS Y MÁS QUE PRACTIQUE ALGUNA ACTIVIDAD DEPORTIVA PARA CONSERVAR SU SALUD FÍSICA Y MENTAL, CON MIRAS AL ALTO RENDIMIENTO DEL DEPORTE CONVENCIONAL Y DEPORTE ADAPTADO.

Alineación

Plan Estatal de Desarrollo

Eje: 01 HUMANISMO CON BIENESTAR

Temática: 05 DEPORTE Y JUVENTUD

Objetivo: 01 INCREMENTAR LA ACTIVIDAD FÍSICA, EL DEPORTE Y LA PARTICIPACIÓN COMUNITARIA.

Estrategia: 02 PROMOCIÓN DE LA CULTURA DEL DEPORTE Y LA ACTIVACIÓN FÍSICA EN LA POBLACIÓN.

Línea de Acción: 01 IMPULSAR ESTRATEGIAS DE ACTIVACIÓN FÍSICA ENTRE LA POBLACIÓN QUE PROMUEVAN UN IMPACTO POSITIVO EN SU SALUD.

Línea de Acción: 02 PROMOVER EL DEPORTE ENTRE LAS NIÑAS, NIÑOS Y ADOLESCENTES PARA FORTALECER SU DESARROLLO INTEGRAL.

Estrategia: 03 IMPULSO AL DESARROLLO INTEGRAL DE LAS JUVENTUDES POBLANAS.

Línea de Acción: 01 IMPLEMENTAR ACCIONES PARA EL DESARROLLO DE HABILIDADES COLECTIVAS Y PERSONALES DE LAS Y LOS JÓVENES.

Estrategia: 04 IMPULSO DE MECANISMOS PARA DESARROLLAR TALENTOS DEPORTIVOS.

Línea de Acción: 01 IMPULSAR A LOS TALENTOS DEPORTIVOS HACIA EL ALTO RENDIMIENTO.

Línea de Acción: 02 PROMOVER EL DESARROLLO DE LAS CAPACIDADES DE LA POBLACIÓN CON POTENCIAL DEPORTIVO.

Resumen Narrativo

LA POBLACIÓN DEL ESTADO DE PUEBLA ADQUIERE BENEFICIOS PARA SU SALUD, ASISTIENDO A LOS EVENTOS Y COMPETENCIAS DEPORTIVAS DE LA SECRETARÍA DE DEPORTE Y JUVENTUD DEL ESTADO DE PUEBLA.

Datos de Identificación del Indicador

Indicador: PORCENTAJE DE POBLACIÓN DEL ESTADO DE PUEBLA QUE PARTICIPA EN LOS EVENTOS Y COMPETENCIAS DEPORTIVAS DE LA SECRETARÍA DE DEPORTE Y JUVENTUD.

Definición: EL INDICADOR MIDE EL PORCENTAJE DE POBLACIÓN DEL ESTADO DE PUEBLA QUE PARTICIPA EN LOS EVENTOS Y COMPETENCIAS DEPORTIVAS QUE ORGANIZA LA SECRETARÍA DE DEPORTE Y JUVENTUD DEL GOBIERNO DEL ESTADO DE PUEBLA

Tipo	Dimensión	Frecuencia de Medición	Desagregación Geográfica	Tipo de Fórmula
ESTRATEGICO	EFICACIA	ANUAL	ESTATAL	PORCENTAJE
Unidad de Medida		Método de Cálculo	Área Responsable	
PORCENTAJE		(V1/V2)*100	SUBSECRETARÍA DE DEPORTE	

Características del Indicador

Claridad	Relevancia	Economía	Monitoreable	Adecuado	Aporte Marginal
CUMPLE	CUMPLE	CUMPLE	CUMPLE	CUMPLE	NO_APLICA

Justificación

EL INDICADOR ES DE FÁCIL COMPRENSIÓN PARA LOS USUARIOS NO ESPECIALIZADOS, ES AUTOEXPLICATIVO, CUMPLE CON LA SINTAXIS ESTABLECIDA EN LA MML, SU MÉTODO DE CÁLCULO ES COHERENTE CON EL NOMBRE DEL INDICADOR, EXISTE COHERENCIA CON EL MÉTODO DE CÁLCULO, LA UNIDAD DE MEDIDA ES VÁLIDA Y TANTO SU DEFINICIÓN COMO LA DESCRIPCIÓN DE VARIABLE ES OPORTUNA Y SUFICIENTE.	EL INDICADOR REFLEJA UNA DIMENSIÓN DEL LOGRO DEL OBJETIVO, ES RELEVANTE DEBIDO A QUE CORRESPONDE AL NIVEL DE OBJETIVO DE LA MATRIZ (PRODUCTOS/SERVICIOS), TIPO Y DIMENSIÓN, LOS MEDIOS DE VERIFICACIÓN SON OFICIALES, SU DEFINICIÓN AYUDA A ENTENDER LA UTILIDAD, FINALIDAD Y USO. PERMITE MEDIR LA DIMENSIÓN SOBRE EL TEMA DE RENDICIÓN DE CUENTAS Y EFICIENCIA DEL GASTO.	LA INFORMACIÓN PARA CALCULARLO NO GENERA COSTOS DE OPERACIÓN PARA EL GOBIERNO DEL ESTADO, ADEMÁS, SE OFRECE PARA LA CONSULTA DE CUALQUIER CIUDADANO INTERESADO	EL INDICADOR PRESENTA UNA LÍNEA BASE Y METODOLOGÍA PARA SU SEGUIMIENTO; LO ANTERIOR PERMITE REALIZAR ANÁLISIS LONGITUDINALES QUE SON CONGRUENTES CON EL SENTIDO DEL INDICADOR Y CON LA CALENDARIZACIÓN DE METAS; SU FRECUENCIA DE MEDICIÓN ES CONSISTENTE CON LOS MEDIOS DE VERIFICACIÓN. LA INFORMACIÓN GENERADA ESTÁ SUJETA A UNA COMPROBACIÓN INDEPENDIENTE.	EL INDICADOR ESTÁ EXPRESADO CORRECTAMENTE (VALOR ABSOLUTO) Y LOS VALORES DE LA META CONCUERDAN CON EL "TIPO DE VALOR". EXISTE CONGRUENCIA EN EL ESTABLECIMIENTO DE METAS ANUALES Y SEXENALES. PRESENTA UNA DEFINICIÓN QUE AYUDA A ENTENDER SU UTILIDAD, FINALIDAD Y USO. PERMITE MEDIR EL AVANCE EN MATERIA DE RENDICIÓN DE CUENTAS ANTE LOS ORGANOS DE FISCALIZACIÓN Y REVISIÓN, ASÍ COMO LA ARMONIZACIÓN CONTABLE.	NO APLICA. NO SE IDENTIFICAN OTROS INDICADORES QUE MIDAN LO MISMO O QUE APORTEN DATOS RELEVANTES PARA EL CÁLCULO DEL INDICADOR.
--	---	--	---	--	---

Serie de Información disponible: 2026

Medios de Verificación

Fuentes de Información

INFORME DEL PORCENTAJE DE LA POBLACIÓN DEL ESTADO DE PUEBLA QUE PARTICIPA EN LOS EVENTOS Y COMPETENCIAS DEPORTIVAS DE LA SECRETARÍA DE DEPORTE Y JUVENTUD; FRECUENCIA DE MEDICIÓN: ANUAL; ELABORADO Y A RESGUARDO DE LA SUBSECRETARÍA DE DEPORTE DE LA SECRETARÍA DE DEPORTE Y JUVENTUD; INFORMACIÓN DISPONIBLE EL 15 DE ENERO DE 2027

SUBSECRETARÍA DE DEPORTE

Determinación de Metas - Indicador											
Línea Base			Meta y Periodo de Cumplimiento		Parámetros de Semaforización						
Valor	Año	Periodo	Valor	Periodo	>=0.43Y<=0.52		>=0.41Y<=0.43		<0.41Y>0.52		
0.46	2026	DICIEMBRE	0.46	DICIEMBRE							
Comportamiento del Indicador hacia la meta:ASCENDENTE					Factibilidad: ALTA						
Descripción de la Factibilidad:		EL INDICADOR ES ALTAMENTE FACTIBLE DEBIDO A QUE MIDE LA COBERTURA E IMPACTO DE LOS EVENTOS Y COMPETENCIAS DEPORTIVAS QUE REALIZA LA SECRETARÍA DE DEPORTE Y JUVENTUD									
Metas de la Administración											
Año	2025	2026	2027	2028	2029	2030					
Valor		0.46									
Periodo		DICIEMBRE									
Meta Anual											
ENERO	FEBRERO	MARZO	ABRIL	MAYO	JUNIO	JULIO	AGOSTO	SEPTIEMBRE	OCTUBRE	NOVIEMBRE	DICIEMBRE
										Anual:	0.46 0.46
Variable (1)											
Variable: NÚMERO DE PERSONAS QUE PARTICIPAN EN EVENTOS Y COMPETENCIAS DEPORTIVAS DE LA SECRETARÍA DE DEPORTE Y JUVENTUD											
Definición: LA VARIABLE MIDE EL REGISTRO Y CONTEO DE LAS PERSONAS QUE PARTICIPAN EN LOS EVENTOS Y COMPETENCIAS DEPORTIVAS QUE ORGANIZA LA SECRETARÍA DE DEPORTE Y JUVENTUD DEL ESTADO DE PUEBLA											
Unidad de Medida:			Frecuencia de Medición:			Desagregación Geográfica:			Disponibilidad de la Información:		
PERSONA			ANUAL			ESTATAL			15/01/2027		
Meta Anual											
ENERO	FEBRERO	MARZO	ABRIL	MAYO	JUNIO	JULIO	AGOSTO	SEPTIEMBRE	OCTUBRE	NOVIEMBRE	DICIEMBRE
										ANUAL:	30,000.00 30,000.00
Variable (2)											
Variable: POBLACIÓN TOTAL DEL ESTADO DE PUEBLA											
Definición: SE REFIERE AL NÚMERO TOTAL DE PERSONAS DEL ESTADO DE PUEBLA, SEGÚN EL ÚLTIMO CENSO NACIONAL DE POBLACIÓN EN 2020											
Unidad de Medida:			Frecuencia de Medición:			Desagregación Geográfica:			Disponibilidad de la Información:		
PERSONA			ANUAL			ESTATAL			15/01/2027		
Meta Anual											
ENERO	FEBRERO	MARZO	ABRIL	MAYO	JUNIO	JULIO	AGOSTO	SEPTIEMBRE	OCTUBRE	NOVIEMBRE	DICIEMBRE
										ANUAL:	6,583,278.00 6,583,278.00

Datos de Identificación del Programa Presupuestario (PP)

Responsable del PP

Instancia(s) Ejecutora(s)

Ramo: 35 DEPORTE Y JUVENTUD

171 SECRETARÍA DE DEPORTE Y JUVENTUD

Institución: 171 SECRETARÍA DE DEPORTE Y JUVENTUD

Unidad Responsable: 2000 SUBSECRETARÍA DEL DEPORTE

Población Objetivo: POBLACIÓN DEL ESTADO DE PUEBLA DE 10 AÑOS Y MÁS QUE PRACTIQUE ALGUNA ACTIVIDAD DEPORTIVA PARA CONSERVAR SU SALUD FÍSICA Y MENTAL, CON MIRAS AL ALTO RENDIMIENTO DEL DEPORTE CONVENCIONAL Y DEPORTE ADAPTADO.

Alineación

Plan Estatal de Desarrollo

Eje: 01 HUMANISMO CON BIENESTAR

Temática: 05 DEPORTE Y JUVENTUD

Objetivo: 01 INCREMENTAR LA ACTIVIDAD FÍSICA, EL DEPORTE Y LA PARTICIPACIÓN COMUNITARIA.

Estrategia: 02 PROMOCIÓN DE LA CULTURA DEL DEPORTE Y LA ACTIVACIÓN FÍSICA EN LA POBLACIÓN.

Línea de Acción: 01 IMPULSAR ESTRATEGIAS DE ACTIVACIÓN FÍSICA ENTRE LA POBLACIÓN QUE PROMUEVAN UN IMPACTO POSITIVO EN SU SALUD.

Línea de Acción: 02 PROMOVER EL DEPORTE ENTRE LAS NIÑAS, NIÑOS Y ADOLESCENTES PARA FORTALECER SU DESARROLLO INTEGRAL.

Estrategia: 03 IMPULSO AL DESARROLLO INTEGRAL DE LAS JUVENTUDES POBLANAS.

Línea de Acción: 01 IMPLEMENTAR ACCIONES PARA EL DESARROLLO DE HABILIDADES COLECTIVAS Y PERSONALES DE LAS Y LOS JÓVENES.

Estrategia: 04 IMPULSO DE MECANISMOS PARA DESARROLLAR TALENTOS DEPORTIVOS.

Línea de Acción: 01 IMPULSAR A LOS TALENTOS DEPORTIVOS HACIA EL ALTO RENDIMIENTO.

Línea de Acción: 02 PROMOVER EL DESARROLLO DE LAS CAPACIDADES DE LA POBLACIÓN CON POTENCIAL DEPORTIVO.

Resumen Narrativo

POLÍTICA DEPORTIVA ESTATAL IMPLEMENTADA.

Datos de Identificación del Indicador

Indicador: NÚMERO DE ACCIONES, QUE INCLUYEN PLANES DEPORTIVOS, CONVENIOS Y GESTIONES REALIZADAS, EN EL MARCO DE LA IMPLEMENTACIÓN DE UNA POLÍTICA DEPORTIVA ESTATAL.

Definición: EL INDICADOR MIDE EL NÚMERO DE ACCIONES REALIZADAS EN EL MARCO DE LA IMPLEMENTACIÓN DE UNA POLÍTICA DEPORTIVA ESTATAL, QUE INCLUYEN PLANES DEPORTIVOS, CONVENIOS Y GESTIONES REALIZADAS

Tipo	Dimensión	Frecuencia de Medición	Desagregación Geográfica	Tipo de Fórmula
GESTION	EFICACIA	SEMESTRAL	ESTATAL	OTRAS
Unidad de Medida	Método de Cálculo	Área Responsable		
ACCIÓN	DATO ABSOLUTO	DIRECCIÓN DE DESARROLLO DEL DEPORTE, METOLOGÍAS Y COMPETENCIAS.		

Características del Indicador

Claridad	Relevancia	Economía	Monitoreable	Adecuado	Aporte Marginal
CUMPLE	CUMPLE	CUMPLE	CUMPLE	CUMPLE	NO_APLICA

Justificación

EL INDICADOR ES DE FÁCIL COMPRENSIÓN PARA LOS USUARIOS NO ESPECIALIZADOS, ES AUTOEXPLICATIVO, CUMPLE CON LA SINTAXIS ESTABLECIDA EN LA MML, SU MÉTODO DE CÁLCULO ES COHERENTE CON EL NOMBRE DEL INDICADOR, EXISTE COHERENCIA CON EL MÉTODO DE CÁLCULO, LA UNIDAD DE MEDIDA ES VÁLIDA Y TANTO SU DEFINICIÓN COMO LA DESCRIPCIÓN DE VARIABLE ES OPORTUNA Y SUFICIENTE.	EL INDICADOR REFLEJA UNA DIMENSIÓN DEL LOGRO DEL OBJETIVO, ES RELEVANTE DEBIDO A QUE CORRESPONDE AL NIVEL DE OBJETIVO DE LA MATRIZ (PRODUCTOS/SERVICIOS), TIPO Y DIMENSIÓN, LOS MEDIOS DE VERIFICACIÓN SON OFICIALES, SU DEFINICIÓN AYUDA A ENTENDER LA UTILIDAD, FINALIDAD Y USO. PERMITE MEDIR LA DIMENSIÓN SOBRE EL TEMA DE RENDICIÓN DE CUENTAS Y EFICIENCIA DEL GASTO.	LA INFORMACIÓN PARA CALCULARLO NO GENERA COSTOS DE OPERACIÓN PARA EL GOBIERNO DEL ESTADO, ADEMÁS, SE OFRECE PARA LA CONSULTA DE CUALQUIER CIUDADANO INTERESADO	EL INDICADOR PRESENTA UNA LÍNEA BASE Y METODOLOGÍA PARA SU SEGUIMIENTO; LO ANTERIOR PERMITE REALIZAR ANÁLISIS LONGITUDINALES QUE SON CONGRUENTES CON EL SENTIDO DEL INDICADOR Y CON LA CALENDARIZACIÓN DE METAS; SU FRECUENCIA DE MEDICIÓN ES CONSISTENTE CON LOS MEDIOS DE VERIFICACIÓN. LA INFORMACIÓN GENERADA ESTÁ SUJETA A UNA COMPROBACIÓN INDEPENDIENTE.	EL INDICADOR ESTÁ EXPRESADO CORRECTAMENTE (VALOR ABSOLUTO) Y LOS VALORES DE LA META CONCUERDAN CON EL "TIPO DE VALOR". EXISTE CONGRUENCIA EN EL ESTABLECIMIENTO DE METAS ANUALES Y SEXENALES. PRESENTA UNA DEFINICIÓN QUE AYUDA A ENTENDER SU UTILIDAD, FINALIDAD Y USO. PERMITE MEDIR EL AVANCE EN MATERIA DE RENDICIÓN DE CUENTAS ANTE LOS ÓRGANOS DE FISCALIZACIÓN Y REVISIÓN, ASÍ COMO LA ARMONIZACIÓN CONTABLE.	NO APLICA. NO SE IDENTIFICAN OTROS INDICADORES QUE MIDAN LO MISMO O QUE APORTEN DATOS RELEVANTES PARA EL CÁLCULO DEL INDICADOR.
--	---	--	---	--	---

Serie de Información disponible: 2026

Medios de Verificación

Fuentes de Información

E025 DESARROLLO Y PROMOCIÓN DEL DEPORTE

NIVEL COMPONENTE 1

REPORTE DE TRABAJO DE LAS ACCIONES EN MATERIA DE LA POLÍTICA DEPORTIVA ESTATAL IMPLEMENTADA, FRECUENCIA DE MEDICIÓN SEMESTRAL. ELABORADO Y A RESGUARDO DE LA SUBSECRETARÍA DE DEPORTE DE LA SECRETARÍA DE DEPORTE Y JUVENTUD. MEDIOS DE VERIFICACIÓN COMPLETADOS EN ENERO DE 2027

DATOS GENERADOS POR LA DIRECCIÓN DE DESARROLLO DEL DEPORTE, METODOLOGÍAS Y COMPETENCIAS.

Determinación de Metas - Indicador

Línea Base			Meta y Periodo de Cumplimiento		Parámetros de Semaforización		
Valor	Año	Periodo	Valor	Periodo			
18.00	2026	DICIEMBRE	18.00	DICIEMBRE	>=17.10Y<=20.70	>=16.20Y<=17.10	<16.20Y > 20.70

Comportamiento del Indicador hacia la meta:REGULAR

Factibilidad: ALTA

Descripción de la Factibilidad: INDICADOR FACTIBLE EN SU EJECUCIÓN DEBIDO A QUE SE TRATA DE LA MEDICIÓN DEL CUMPLIMIENTO DE RESULTADOS, A DIFERENCIA DE VARIACIONES EN SUS RESULTADOS CONSIDERANDO EL SUPUESTO

Metas de la Administración

Año	2025	2026	2027	2028	2029	2030
Valor		18.00				
Periodo		DICIEMBRE				

Meta Anual

ENERO	FEBRERO	MARZO	ABRIL	MAYO	JUNIO	JULIO	AGOSTO	SEPTIEMBRE	OCTUBRE	NOVIEMBRE	DICIEMBRE
					9.00						
Anual:											9.00 18.00

Variable (1)

Variable: NÚMERO DE ACCIONES DE POLÍTICA DEPORTIVA ESTATAL REALIZADAS, QUE INCLUYEN PLANES DEPORTIVOS, CONVENIOS Y GESTIONES

Definición: LA VARIABLE MIDE EL NÚMERO DE ACCIONES DE POLÍTICA DEPORTIVA ESTATAL IMPLEMENTADAS PARA FORTALECER LA ACTIVIDAD DEPORTIVA EN LA ENTIDAD

Unidad de Medida:	Frecuencia de Medición:	Desagregación Geográfica:	Disponibilidad de la Información:
ACCIÓN	SEMESTRAL	ESTATAL	31/12/2026

Meta Anual

ENERO	FEBRERO	MARZO	ABRIL	MAYO	JUNIO	JULIO	AGOSTO	SEPTIEMBRE	OCTUBRE	NOVIEMBRE	DICIEMBRE
					9.00						
ANUAL:											9.00 18.00

Datos de Identificación del Programa Presupuestario (PP)

Responsable del PP

Instancia(s) Ejecutora(s)

Ramo: 35 DEPORTE Y JUVENTUD

171 SECRETARÍA DE DEPORTE Y JUVENTUD

Institución: 171 SECRETARÍA DE DEPORTE Y JUVENTUD

Unidad Responsable: 2000 SUBSECRETARÍA DEL DEPORTE

Población Objetivo: POBLACIÓN DEL ESTADO DE PUEBLA DE 10 AÑOS Y MÁS QUE PRACTIQUE ALGUNA ACTIVIDAD DEPORTIVA PARA CONSERVAR SU SALUD FÍSICA Y MENTAL, CON MIRAS AL ALTO RENDIMIENTO DEL DEPORTE CONVENCIONAL Y DEPORTE ADAPTADO.

Alineación

Plan Estatal de Desarrollo

Eje: 01 HUMANISMO CON BIENESTAR

Temática: 05 DEPORTE Y JUVENTUD

Objetivo: 01 INCREMENTAR LA ACTIVIDAD FÍSICA, EL DEPORTE Y LA PARTICIPACIÓN COMUNITARIA.

Estrategia: 02 PROMOCIÓN DE LA CULTURA DEL DEPORTE Y LA ACTIVACIÓN FÍSICA EN LA POBLACIÓN.

Línea de Acción: 01 IMPULSAR ESTRATEGIAS DE ACTIVACIÓN FÍSICA ENTRE LA POBLACIÓN QUE PROMUEVAN UN IMPACTO POSITIVO EN SU SALUD.

Línea de Acción: 02 PROMOVER EL DEPORTE ENTRE LAS NIÑAS, NIÑOS Y ADOLESCENTES PARA FORTALECER SU DESARROLLO INTEGRAL.

Estrategia: 03 IMPULSO AL DESARROLLO INTEGRAL DE LAS JUVENTUDES POBLANAS.

Línea de Acción: 01 IMPLEMENTAR ACCIONES PARA EL DESARROLLO DE HABILIDADES COLECTIVAS Y PERSONALES DE LAS Y LOS JÓVENES.

Estrategia: 04 IMPULSO DE MECANISMOS PARA DESARROLLAR TALENTOS DEPORTIVOS.

Línea de Acción: 01 IMPULSAR A LOS TALENTOS DEPORTIVOS HACIA EL ALTO RENDIMIENTO.

Línea de Acción: 02 PROMOVER EL DESARROLLO DE LAS CAPACIDADES DE LA POBLACIÓN CON POTENCIAL DEPORTIVO.

Resumen Narrativo

INVESTIGACIÓN DEPORTIVA REALIZADA.

Datos de Identificación del Indicador

Indicador: NÚMERO DE PROYECTOS DE INVESTIGACIÓN DEPORTIVA EJECUTADOS.

Definición: EL INDICADOR MIDE EL NÚMERO DE PROYECTOS DE INVESTIGACIÓN DEPORTIVA QUE SE REALIZARÁN CON EL FIN DE ATENDER Y MEJORAR EL RENDIMIENTO DEPORTIVO, LA SALUD Y EL BIENESTAR DE LOS ATLETAS

Tipo	Dimensión	Frecuencia de Medición	Desagregación Geográfica	Tipo de Fórmula
GESTION	EFICACIA	ANUAL	ESTATAL	OTRAS
Unidad de Medida	Método de Cálculo	Área Responsable		
PROYECTO	DATO ABSOLUTO	2000 SUBSECRETARÍA DE DEPORTE		

Características del Indicador

Claridad	Relevancia	Economía	Monitoreable	Adecuado	Aporte Marginal
CUMPLE	CUMPLE	CUMPLE	CUMPLE	CUMPLE	NO_APLICA

Justificación

EL INDICADOR ES DE FÁCIL COMPRESIÓN PARA LOS USUARIOS NO ESPECIALIZADOS, ES AUTOEXPLICATIVO, CUMPLE CON LA SINTAXIS ESTABLECIDA EN LA MML, SU MÉTODO DE CÁLCULO ES COHERENTE CON EL NOMBRE DEL INDICADOR, EXISTE COHERENCIA CON EL MÉTODO DE CÁLCULO, LA UNIDAD DE MEDIDA ES VÁLIDA Y TANTO SU DEFINICIÓN COMO LA DESCRIPCIÓN DE VARIABLE ES OPORTUNA Y SUFICIENTE.	EL INDICADOR REFLEJA UNA DIMENSIÓN DEL LOGRO DEL OBJETIVO, ES RELEVANTE DEBIDO A QUE CORRESPONDE AL NIVEL DE OBJETIVO DE LA MATRIZ (PRODUCTOS/SERVICIOS), TIPO Y DIMENSIÓN, LOS MEDIOS DE VERIFICACIÓN SON OFICIALES, SU DEFINICIÓN AYUDA A ENTENDER LA UTILIDAD, FINALIDAD Y USO. PERMITE MEDIR LA DIMENSIÓN SOBRE EL TEMA DE RENDICIÓN DE CUENTAS Y EFICIENCIA DEL GASTO.	LA INFORMACIÓN PARA CALCULARLO NO GENERA COSTOS DE OPERACIÓN PARA EL GOBIERNO DEL ESTADO, ADEMÁS, SE OFRECE PARA LA CONSULTA DE CUALQUIER CIUDADANO INTERESADO	EL INDICADOR PRESENTA UNA LÍNEA BASE Y METODOLOGÍA PARA SU SEGUIMIENTO; LO ANTERIOR PERMITE REALIZAR ANÁLISIS LONGITUDINALES QUE SON CONGRUENTES CON EL SENTIDO DEL INDICADOR Y CON LA CALENDARIZACIÓN DE METAS; SU FRECUENCIA DE MEDICIÓN ES CONSISTENTE CON LOS MEDIOS DE VERIFICACIÓN. LA INFORMACIÓN GENERADA ESTÁ SUJETA A UNA COMPROBACIÓN INDEPENDIENTE.	EL INDICADOR ESTÁ EXPRESADO CORRECTAMENTE (VALOR ABSOLUTO) Y LOS VALORES DE LA META CONCUERDAN CON EL "TIPO DE VALOR". EXISTE CONGRUENCIA EN EL ESTABLECIMIENTO DE METAS ANUALES Y SEXENALES. PRESENTA UNA DEFINICIÓN QUE AYUDA A ENTENDER SU UTILIDAD, FINALIDAD Y USO. PERMITE MEDIR EL AVANCE EN MATERIA DE RENDICIÓN DE CUENTAS ANTE LOS ÓRGANOS DE FISCALIZACIÓN Y REVISIÓN, ASÍ COMO LA ARMONIZACIÓN CONTABLE.	NO APLICA. NO SE IDENTIFICAN OTROS INDICADORES QUE MIDAN LO MISMO O QUE APORTEN DATOS RELEVANTES PARA EL CÁLCULO DEL INDICADOR.
---	---	--	---	--	---

Serie de Información disponible: 2026

Medios de Verificación

Fuentes de Información

E025 DESARROLLO Y PROMOCIÓN DEL DEPORTE

NIVEL COMPONENTE 2

INFORME DETALLADO CON EVIDENCIAS DE LA GESTIÓN Y FOTOGRAFÍAS DEL PROYECTO DE INVESTIGACIÓN DEPORTIVA REALIZADO; FRECUENCIA DE MEDICIÓN ANUAL; ELABORADO Y A RESGUARDO DE LA SUBSECRETARÍA DE DEPORTE DE LA SECRETARÍA DE DEPORTE Y JUVENTUD; FUENTE DE INFORMACIÓN: DIRECCIÓN DE METODOLOGÍAS Y COMPETENCIAS; DISPONIBLE EN ENERO DE 2027

DATOS GENERADOS POR LA DIRECCIÓN DE DESARROLLO DEL DEPORTE, METODOLOGÍAS Y COMPETENCIAS, DE LA SUBSECRETARÍA DE DEPORTE

Determinación de Metas - Indicador											
Línea Base			Meta y Periodo de Cumplimiento			Parámetros de Semaforización					
Valor	Año	Periodo	Valor	Periodo							
1.00	2026	DICIEMBRE	1.00	DICIEMBRE							
Comportamiento del Indicador hacia la meta:REGULAR								Factibilidad: MEDIA			
Descripción de la Factibilidad:		LA DIMENSIÓN A MEDIR DEL INDICADOR ES FACTIBLE DEBIDO A QUE SE MIDE EL CUMPLIMIENTO DE OBJETIVOS, SIN EMBARGO, LA VOLUNTAD DE LAS PARTES INVOLUCRADAS PUEDE DARLE MAYOR RELEVANCIA AL SUPUESTO, LO QUE LLEVA A CONSIDERAR EL OBJETIVO EN LA MEDIA DE FACTIBILIDAD									
Metas de la Administración											
Año	2025	2026	2027	2028	2029	2030					
Valor		1.00									
Periodo		DICIEMBRE									
Meta Anual											
ENERO	FEBRERO	MARZO	ABRIL	MAYO	JUNIO	JULIO	AGOSTO	SEPTIEMBRE	OCTUBRE	NOVIEMBRE	DICIEMBRE
										Anual:	1.00
											1.00
Variable (1)											
Variable: NÚMERO DE PROYECTOS DE INVESTIGACIÓN DEPORTIVA EJECUTADOS EN EL ESTADO DE PUEBLA CON EL FIN DE ATENDER Y MEJORAR EL RENDIMIENTO DEPORTIVO, LA SALUD Y EL BIENESTAR DE LOS ATLETAS											
Definición: LA VARIABLE MIDE LA CANTIDAD DE PROYECTOS DE INVESTIGACIÓN DEPORTIVA QUE REALIZA LA SECRETARÍA DE DEPORTE Y JUVENTUD CON EL FIN DE ATENDER Y MEJORAR EL RENDIMIENTO DEPORTIVO, LA SALUD Y EL BIENESTAR DE LOS ATLETAS											
Unidad de Medida:			Frecuencia de Medición:			Desagregación Geográfica:			Disponibilidad de la Información:		
PROYECTO			ANUAL			ESTATAL			15/01/2027		
Meta Anual											
ENERO	FEBRERO	MARZO	ABRIL	MAYO	JUNIO	JULIO	AGOSTO	SEPTIEMBRE	OCTUBRE	NOVIEMBRE	DICIEMBRE
										ANUAL:	1.00
											1.00

Datos de Identificación del Programa Presupuestario (PP)

Responsable del PP

Instancia(s) Ejecutora(s)

Ramo: 35 DEPORTE Y JUVENTUD

171 SECRETARÍA DE DEPORTE Y JUVENTUD

Institución: 171 SECRETARÍA DE DEPORTE Y JUVENTUD

Unidad Responsable: 2000 SUBSECRETARÍA DEL DEPORTE

Población Objetivo: POBLACIÓN DEL ESTADO DE PUEBLA DE 10 AÑOS Y MÁS QUE PRACTIQUE ALGUNA ACTIVIDAD DEPORTIVA PARA CONSERVAR SU SALUD FÍSICA Y MENTAL, CON MIRAS AL ALTO RENDIMIENTO DEL DEPORTE CONVENCIONAL Y DEPORTE ADAPTADO.

Alineación

Plan Estatal de Desarrollo

Eje: 01 HUMANISMO CON BIENESTAR

Temática: 05 DEPORTE Y JUVENTUD

Objetivo: 01 INCREMENTAR LA ACTIVIDAD FÍSICA, EL DEPORTE Y LA PARTICIPACIÓN COMUNITARIA.

Estrategia: 02 PROMOCIÓN DE LA CULTURA DEL DEPORTE Y LA ACTIVACIÓN FÍSICA EN LA POBLACIÓN.

Línea de Acción: 01 IMPULSAR ESTRATEGIAS DE ACTIVACIÓN FÍSICA ENTRE LA POBLACIÓN QUE PROMUEVAN UN IMPACTO POSITIVO EN SU SALUD.

Línea de Acción: 02 PROMOVER EL DEPORTE ENTRE LAS NIÑAS, NIÑOS Y ADOLESCENTES PARA FORTALECER SU DESARROLLO INTEGRAL.

Estrategia: 03 IMPULSO AL DESARROLLO INTEGRAL DE LAS JUVENTUDES POBLANAS.

Línea de Acción: 01 IMPLEMENTAR ACCIONES PARA EL DESARROLLO DE HABILIDADES COLECTIVAS Y PERSONALES DE LAS Y LOS JÓVENES.

Estrategia: 04 IMPULSO DE MECANISMOS PARA DESARROLLAR TALENTOS DEPORTIVOS.

Línea de Acción: 01 IMPULSAR A LOS TALENTOS DEPORTIVOS HACIA EL ALTO RENDIMIENTO.

Línea de Acción: 02 PROMOVER EL DESARROLLO DE LAS CAPACIDADES DE LA POBLACIÓN CON POTENCIAL DEPORTIVO.

Resumen Narrativo

SERVICIOS A LA POBLACIÓN DEPORTISTA Y FOMENTO AL DEPORTE EN NIÑAS, NIÑOS Y ADOLESCENTES IMPLEMENTADOS.

Datos de Identificación del Indicador

Indicador: NÚMERO DE BENEFICIARIOS DE LOS SERVICIOS PRESTADOS.

Definición: EL INDICADOR MIDE LA CANTIDAD DE PERSONAS QUE SE BENEFICIAN DE LOS SERVICIOS QUE OFRECE LA SECRETARÍA, PARA EL DESARROLLO DEPORTIVO Y DE HABILIDADES, ENFOCADOS EN MEJORAR LA ACTIVIDAD FÍSICA Y PREVENIR EL SEDENTARISMO

Tipo	Dimensión	Frecuencia de Medición	Desagregación Geográfica	Tipo de Fórmula
GESTION	EFICACIA	SEMESTRAL	ESTATAL	OTRAS
Unidad de Medida	Método de Cálculo	Área Responsable		
BENEFICIARIO	DATO ABSOLUTO	2001 DIRECCIÓN DE DESARROLLO DEL DEPORTE, METODOLOGÍAS Y COMPETENCIAS		

Características del Indicador

Claridad	Relevancia	Economía	Monitoreable	Adecuado	Aporte Marginal
CUMPLE	CUMPLE	CUMPLE	CUMPLE	CUMPLE	NO_APLICA

Justificación

EL INDICADOR ES DE FÁCIL COMPRESIÓN PARA LOS USUARIOS NO ESPECIALIZADOS, ES AUTOEXPLICATIVO, CUMPLE CON LA SINTAXIS ESTABLECIDA EN LA MML, SU MÉTODO DE CÁLCULO ES COHERENTE CON EL NOMBRE DEL INDICADOR, EXISTE COHERENCIA CON EL MÉTODO DE CÁLCULO, LA UNIDAD DE MEDIDA ES VÁLIDA Y TANTO SU DEFINICIÓN COMO LA DESCRIPCIÓN DE VARIABLE ES OPORTUNA Y SUFICIENTE.	EL INDICADOR REFLEJA UNA DIMENSIÓN DEL LOGRO DEL OBJETIVO, ES RELEVANTE DEBIDO A QUE CORRESPONDE AL NIVEL DE OBJETIVO DE LA MATRIZ (PRODUCTOS/SERVICIOS), TIPO Y DIMENSIÓN, LOS MEDIOS DE VERIFICACIÓN SON OFICIALES, SU DEFINICIÓN AYUDA A ENTENDER LA UTILIDAD, FINALIDAD Y USO. PERMITE MEDIR LA DIMENSIÓN SOBRE EL TEMA DE RENDICIÓN DE CUENTAS Y EFICIENCIA DEL GASTO.	LA INFORMACIÓN PARA CALCULARLO NO GENERA COSTOS DE OPERACIÓN PARA EL GOBIERNO DEL ESTADO, ADEMÁS, SE OFRECE PARA LA CONSULTA DE CUALQUIER CIUDADANO INTERESADO	EL INDICADOR PRESENTA UNA LÍNEA BASE Y METODOLOGÍA PARA SU SEGUIMIENTO; LO ANTERIOR PERMITE REALIZAR ANÁLISIS LONGITUDINALES QUE SON CONGRUENTES CON EL SENTIDO DEL INDICADOR Y CON LA CALENDARIZACIÓN DE METAS; SU FRECUENCIA DE MEDICIÓN ES CONSISTENTE CON LOS MEDIOS DE VERIFICACIÓN. LA INFORMACIÓN GENERADA ESTÁ SUJETA A UNA COMPROBACIÓN INDEPENDIENTE.	EL INDICADOR ESTA EXPRESADO CORRECTAMENTE (VALOR ABSOLUTO) Y LOS VALORES DE LA META CONCUERDAN CON EL "TIPO DE VALOR". EXISTE CONGRUENCIA EN EL ESTABLECIMIENTO DE METAS ANUALES Y SEXENALES. PRESENTA UNA DEFINICIÓN QUE AYUDA A ENTENDER SU UTILIDAD, FINALIDAD Y USO. PERMITE MEDIR EL AVANCE EN MATERIA DE RENDICIÓN DE CUENTAS ANTE LOS ÓRGANOS DE FISCALIZACIÓN Y REVISIÓN, ASÍ COMO LA ARMONIZACIÓN CONTABLE	NO APLICA. NO SE IDENTIFICAN OTROS INDICADORES QUE MIDAN LO MISMO O QUE APORTEN DATOS RELEVANTES PARA EL CÁLCULO DEL INDICADOR.
---	---	--	---	---	---

Serie de Información disponible: 2026

Medios de Verificación

Fuentes de Información

REPORTE INFORMATIVO DETALLADO CON EVIDENCIAS Y FOTOGRAFÍAS DE LOS SERVICIOS PROPORCIONADOS A LA POBLACIÓN DEPORTISTA Y PARA EL FOMENTO AL DEPORTE EN NIÑAS, NIÑOS Y ADOLESCENTES; FRECUENCIA DE MEDICIÓN SEMESTRAL; ELABORADO Y A RESGUARDO DE LA DIRECCIÓN DE DESARROLLO DEL DEPORTE, METODOLOGÍAS Y COMPETENCIAS; MEDIOS DE VERIFICACIÓN COMPLETADOS EN ENERO DE 2027

DATOS GENERADOS POR LA DIRECCIÓN DE DESARROLLO DEL DEPORTE, METOLOGÍAS Y COMPETENCIAS.

Determinación de Metas - Indicador

Línea Base

Meta y Periodo de Cumplimiento

Parámetros de Semaforización

Valor	Año	Periodo	Valor	Periodo	> 3800.00Y <= 4000.00	>= 3800.00Y <= 3800.00	< 3800.00Y > 4800.00
4,000.00	2026	DICIEMBRE	4,000.00	DICIEMBRE			

Comportamiento del Indicador hacia la meta:REGULAR

Factibilidad: MEDIA

Descripción de la Factibilidad: LA DIMENSIÓN A MEDIR DEL INDICADOR ES FACTIBLE DEBIDO A QUE SE MIDE EL CUMPLIMIENTO DE OBJETIVOS, SIN EMBARGO, LA VOLUNTAD LAS PERSONAS DE RECIBIR LOS BENEFICIOS DE LOS SERVICIOS OFERTADOS POR LA SECRETARÍA DE DEPORTE Y JUVENTUD, QUE SE RELACIONA CON EL SUPUESTO, LLEVA A CONSIDERAR UNA FACTIBILIDAD MEDIA

Metas de la Administración

Año	2025	2026	2027	2028	2029	2030
Valor		4000.00				
Periodo		DICIEMBRE				

Meta Anual

ENERO	FEBRERO	MARZO	ABRIL	MAYO	JUNIO	JULIO	AGOSTO	SEPTIEMBRE	OCTUBRE	NOVIEMBRE	DICIEMBRE
					1,000.00						
Anual:											3,000.00 4,000.00

Variable (1)

Variable: NÚMERO DE BENEFICIARIOS DE LOS SERVICIOS PRESTADOS POR LA SECRETARÍA DE DEPORTE Y JUVENTUD

Definición: LA VARIABLE MIDE LA CANTIDAD DE PERSONAS QUE SE BENEFICIAN DE LOS SERVICIOS QUE OFRECE LA SECRETARÍA PARA EL DESARROLLO DEPORTIVO

Unidad de Medida:

Frecuencia de Medición:

Desagregación Geográfica:

Disponibilidad de la Información:

BENEFICIARIO

SEMESTRAL

ESTATAL

15/01/2027

Meta Anual

ENERO	FEBRERO	MARZO	ABRIL	MAYO	JUNIO	JULIO	AGOSTO	SEPTIEMBRE	OCTUBRE	NOVIEMBRE	DICIEMBRE
					1,000.00						
ANUAL:											3,000.00 4,000.00

Datos de Identificación del Programa Presupuestario (PP)

Responsable del PP

Instancia(s) Ejecutora(s)

Ramo: 35 DEPORTE Y JUVENTUD

171 SECRETARÍA DE DEPORTE Y JUVENTUD

Institución: 171 SECRETARÍA DE DEPORTE Y JUVENTUD

Unidad Responsable: 2000 SUBSECRETARÍA DEL DEPORTE

Población Objetivo: POBLACIÓN DEL ESTADO DE PUEBLA DE 10 AÑOS Y MÁS QUE PRACTIQUE ALGUNA ACTIVIDAD DEPORTIVA PARA CONSERVAR SU SALUD FÍSICA Y MENTAL, CON MIRAS AL ALTO RENDIMIENTO DEL DEPORTE CONVENCIONAL Y DEPORTE ADAPTADO.

Alineación

Plan Estatal de Desarrollo

Eje: 01 HUMANISMO CON BIENESTAR

Temática: 05 DEPORTE Y JUVENTUD

Objetivo: 01 INCREMENTAR LA ACTIVIDAD FÍSICA, EL DEPORTE Y LA PARTICIPACIÓN COMUNITARIA.

Estrategia: 02 PROMOCIÓN DE LA CULTURA DEL DEPORTE Y LA ACTIVACIÓN FÍSICA EN LA POBLACIÓN.

Línea de Acción: 01 IMPULSAR ESTRATEGIAS DE ACTIVACIÓN FÍSICA ENTRE LA POBLACIÓN QUE PROMUEVAN UN IMPACTO POSITIVO EN SU SALUD.

Línea de Acción: 02 PROMOVER EL DEPORTE ENTRE LAS NIÑAS, NIÑOS Y ADOLESCENTES PARA FORTALECER SU DESARROLLO INTEGRAL.

Estrategia: 03 IMPULSO AL DESARROLLO INTEGRAL DE LAS JUVENTUDES POBLANAS.

Línea de Acción: 01 IMPLEMENTAR ACCIONES PARA EL DESARROLLO DE HABILIDADES COLECTIVAS Y PERSONALES DE LAS Y LOS JÓVENES.

Estrategia: 04 IMPULSO DE MECANISMOS PARA DESARROLLAR TALENTOS DEPORTIVOS.

Línea de Acción: 01 IMPULSAR A LOS TALENTOS DEPORTIVOS HACIA EL ALTO RENDIMIENTO.

Línea de Acción: 02 PROMOVER EL DESARROLLO DE LAS CAPACIDADES DE LA POBLACIÓN CON POTENCIAL DEPORTIVO.

Resumen Narrativo

SISTEMA DE CAPTACIÓN DE TALENTOS OPERADO.

Datos de Identificación del Indicador

Indicador: NÚMERO DE TALENTOS DEPORTIVOS CAPTADOS.

Definición: EL INDICADOR MIDE LA CANTIDAD DE TALENTOS DEPORTIVOS CAPTADOS POR LA DIRECCIÓN DE DESARROLLO DEL DEPORTE, METODOLOGÍAS Y COMPETENCIAS DE LA SUBSECRETARÍA DE DEPORTE DE LA SECRETARÍA DE DEPORTE Y JUVENTUD

Tipo	Dimensión	Frecuencia de Medición	Desagregación Geográfica	Tipo de Fórmula
GESTION	EFICACIA	SEMESTRAL	ESTATAL	OTRAS
Unidad de Medida	Método de Cálculo	Área Responsable		
BENEFICIARIO	DATO ABSOLUTO	SUBSECRETARÍA DE DEPORTE		

Características del Indicador

Claridad	Relevancia	Economía	Monitoreable	Adecuado	Aporte Marginal
CUMPLE	CUMPLE	CUMPLE	CUMPLE	CUMPLE	NO_APLICA

Justificación

EL INDICADOR ES DE FÁCIL COMPRESIÓN PARA LOS USUARIOS NO ESPECIALIZADOS, ES AUTOEXPLICATIVO, CUMPLE CON LA SINTAXIS ESTABLECIDA EN LA MML, SU MÉTODO DE CÁLCULO ES COHERENTE CON EL NOMBRE DEL INDICADOR, EXISTE COHERENCIA CON EL MÉTODO DE CÁLCULO, LA UNIDAD DE MEDIDA ES VÁLIDA Y TANTO SU DEFINICIÓN COMO LA DESCRIPCIÓN DE VARIABLE ES OPORTUNA Y SUFICIENTE.	EL INDICADOR REFLEJA UNA DIMENSIÓN DEL LOGRO DEL OBJETIVO, ES RELEVANTE DEBIDO A QUE CORRESPONDE AL NIVEL DE OBJETIVO DE LA MATRIZ (PRODUCTOS/SERVICIOS), TIPO Y DIMENSIÓN, LOS MEDIOS DE VERIFICACIÓN SON OFICIALES, SU DEFINICIÓN AYUDA A ENTENDER LA UTILIDAD, FINALIDAD Y USO. PERMITE MEDIR LA DIMENSIÓN SOBRE EL TEMA DE RENDICIÓN DE CUENTAS Y EFICIENCIA DEL GASTO.	LA INFORMACIÓN PARA CALCULARLO NO GENERA COSTOS DE OPERACIÓN PARA EL GOBIERNO DEL ESTADO, ADEMÁS, SE OFRECE PARA LA CONSULTA DE CUALQUIER CIUDADANO INTERESADO	EL INDICADOR PRESENTA UNA LÍNEA BASE Y METODOLOGÍA PARA SU SEGUIMIENTO; LO ANTERIOR PERMITE REALIZAR ANÁLISIS LONGITUDINALES QUE SON CONGRUENTES CON EL SENTIDO DEL INDICADOR Y CON LA CALENDARIZACIÓN DE METAS; SU FRECUENCIA DE MEDICIÓN ES CONSISTENTE CON LOS MEDIOS DE VERIFICACIÓN. LA INFORMACIÓN GENERADA ESTÁ SUJETA A UNA COMPROBACIÓN INDEPENDIENTE.	EL INDICADOR ESTA EXPRESADO CORRECTAMENTE (VALOR ABSOLUTO) Y LOS VALORES DE LA META CONCUERDAN CON EL "TIPO DE VALOR". EXISTE CONGRUENCIA EN EL ESTABLECIMIENTO DE METAS ANUALES Y SEXENALES. PRESENTA UNA DEFINICIÓN QUE AYUDA A ENTENDER SU UTILIDAD, FINALIDAD Y USO. PERMITE MEDIR EL AVANCE EN MATERIA DE RENDICIÓN DE CUENTAS ANTE LOS ÓRGANOS DE FISCALIZACIÓN Y REVISIÓN, ASÍ COMO LA ARMONIZACIÓN CONTABLE	NO APLICA. NO SE IDENTIFICAN OTROS INDICADORES QUE MIDAN LO MISMO O QUE APORTEN DATOS RELEVANTES PARA EL CÁLCULO DEL INDICADOR.
---	---	--	---	---	---

Serie de Información disponible: 2026

Medios de Verificación

Fuentes de Información

INFORMES PERIÓDICOS DE LOS TALENTOS DEPORTIVOS CAPTADOS POR LA SUBSECRETARÍA DE DEPORTE DE LA SECRETARÍA DE DEPORTE Y JUVENTUD; FRECUENCIA DE MEDICIÓN SEMESTRAL; ELABORADO Y A RESGUARDO DE LA DIRECCIÓN DE DESARROLLO DEL DEPORTE, METODOLOGÍAS Y COMPETENCIAS DE LA SUBSECRETARÍA DEL DEPORTE DE LA SECRETARÍA DE DEPORTE Y JUVENTUD; MEDIOS DE VERIFICACIÓN COMPLETADOS EN ENERO DE 2027

DIRECCIÓN DE DESARROLLO DEL DEPORTE, METODOLOGÍAS Y COMPETENCIAS DE LA SUBSECRETARÍA DEL DEPORTE DE LA SECRETARÍA DE DEPORTE Y JUVENTUD

Determinación de Metas - Indicador

Línea Base

Valor	Año	Periodo
80.00	2026	DICIEMBRE

Meta y Periodo de Cumplimiento

Valor	Periodo
80.00	DICIEMBRE

Parámetros de Semaforización

>=76.00Y<=82.00	>=72.00Y<=76.00	<72.00Y>82.00
-----------------	-----------------	---------------

Comportamiento del Indicador hacia la meta:NOMINAL

Factibilidad: MEDIA

Descripción de la Factibilidad: LA DIMENSIÓN A MEDIR DEL INDICADOR ES FACTIBLE DEBIDO A QUE SE MIDE EL CUMPLIMIENTO DE OBJETIVOS, SIN EMBARGO, LA EXISTENCIA Y DESARROLLO DE TALENTOS DEPORTIVOS, QUE SE RELACIONA CON EL SUPUESTO, LLEVA A CONSIDERAR UNA FACTIBILIDAD MEDIA

Metas de la Administración

Año	2025	2026	2027	2028	2029	2030
Valor		80.00				
Periodo		DICIEMBRE				

Meta Anual

ENERO	FEBRERO	MARZO	ABRIL	MAYO	JUNIO	JULIO	AGOSTO	SEPTIEMBRE	OCTUBRE	NOVIEMBRE	DICIEMBRE
					20.00						
										Anual:	60.00 80.00

Variable (1)

Variable: NÚMERO DE TALENTOS DEPORTIVOS CAPTADOS EN EL ESTADO DE PUEBLA

Definición: LA VARIABLE MIDE LA CANTIDAD DE TALENTOS DEPORTIVOS CAPTADOS POR LA DIRECCIÓN DE DESARROLLO DEL DEPORTE, METODOLOGÍAS Y COMPETENCIAS DE LA SUBSECRETARÍA DE DEPORTE DE LA SECRETARÍA DE DEPORTE Y JUVENTUD

Unidad de Medida:

BENEFICIARIO

Frecuencia de Medición:

SEMESTRAL

Desagregación Geográfica:

ESTATAL

Disponibilidad de la Información:

15/01/2027

Meta Anual

ENERO	FEBRERO	MARZO	ABRIL	MAYO	JUNIO	JULIO	AGOSTO	SEPTIEMBRE	OCTUBRE	NOVIEMBRE	DICIEMBRE
					20.00						
										ANUAL:	60.00 80.00

Datos de Identificación del Programa Presupuestario (PP)

Responsable del PP

Instancia(s) Ejecutora(s)

Ramo: 35 DEPORTE Y JUVENTUD

171 SECRETARÍA DE DEPORTE Y JUVENTUD

Institución: 171 SECRETARÍA DE DEPORTE Y JUVENTUD

Unidad Responsable: 2000 SUBSECRETARÍA DEL DEPORTE

Población Objetivo: POBLACIÓN DEL ESTADO DE PUEBLA DE 10 AÑOS Y MÁS QUE PRACTIQUE ALGUNA ACTIVIDAD DEPORTIVA PARA CONSERVAR SU SALUD FÍSICA Y MENTAL, CON MIRAS AL ALTO RENDIMIENTO DEL DEPORTE CONVENCIONAL Y DEPORTE ADAPTADO.

Alineación

Plan Estatal de Desarrollo

Eje: 01 HUMANISMO CON BIENESTAR

Temática: 05 DEPORTE Y JUVENTUD

Objetivo: 01 INCREMENTAR LA ACTIVIDAD FÍSICA, EL DEPORTE Y LA PARTICIPACIÓN COMUNITARIA.

Estrategia: 02 PROMOCIÓN DE LA CULTURA DEL DEPORTE Y LA ACTIVACIÓN FÍSICA EN LA POBLACIÓN.

Línea de Acción: 01 IMPULSAR ESTRATEGIAS DE ACTIVACIÓN FÍSICA ENTRE LA POBLACIÓN QUE PROMUEVAN UN IMPACTO POSITIVO EN SU SALUD.

Línea de Acción: 02 PROMOVER EL DEPORTE ENTRE LAS NIÑAS, NIÑOS Y ADOLESCENTES PARA FORTALECER SU DESARROLLO INTEGRAL.

Estrategia: 03 IMPULSO AL DESARROLLO INTEGRAL DE LAS JUVENTUDES POBLANAS.

Línea de Acción: 01 IMPLEMENTAR ACCIONES PARA EL DESARROLLO DE HABILIDADES COLECTIVAS Y PERSONALES DE LAS Y LOS JÓVENES.

Estrategia: 04 IMPULSO DE MECANISMOS PARA DESARROLLAR TALENTOS DEPORTIVOS.

Línea de Acción: 01 IMPULSAR A LOS TALENTOS DEPORTIVOS HACIA EL ALTO RENDIMIENTO.

Línea de Acción: 02 PROMOVER EL DESARROLLO DE LAS CAPACIDADES DE LA POBLACIÓN CON POTENCIAL DEPORTIVO.

Resumen Narrativo

SISTEMA DE REGISTRO ESTATAL DEL DEPORTE IMPLEMENTADO.

Datos de Identificación del Indicador

Indicador: NÚMERO DE SISTEMA DEL REGISTRO ESTATAL DEL DEPORTE OPERADO.

Definición: EL INDICADOR MIDE LA CANTIDAD DE SISTEMAS DEL REGISTRO ESTATAL DEL DEPORTE QUE OPERAN EN EL ESTADO DE PUEBLA QUE PERMITEN CONCENTRAR INFORMACIÓN DEPORTIVA, ESTO CON EL FIN DE DESARROLLAR E IMPLEMENTAR ESTRATEGIAS Y ACCIONES EN PRO DEL DEPORTE Y LA CULTURA FÍSICA

Tipo	Dimensión	Frecuencia de Medición	Desagregación Geográfica	Tipo de Fórmula
GESTION	EFICACIA	ANUAL	ESTATAL	OTRAS
Unidad de Medida		Método de Cálculo	Área Responsable	
SISTEMA		DATO ABSOLUTO	SUBSECRETARÍA DEL DEPORTE	

Características del Indicador

Claridad	Relevancia	Economía	Monitoreable	Adecuado	Aporte Marginal
CUMPLE	CUMPLE	CUMPLE	CUMPLE	CUMPLE	NO_APLICA

Justificación

EL INDICADOR ES DE FÁCIL COMPRESIÓN PARA LOS USUARIOS NO ESPECIALIZADOS, ES AUTOEXPLICATIVO, CUMPLE CON LA SINTAXIS ESTABLECIDA EN LA MML, SU MÉTODO DE CÁLCULO ES COHERENTE CON EL NOMBRE DEL INDICADOR, EXISTE COHERENCIA CON EL MÉTODO DE CÁLCULO, LA UNIDAD DE MEDIDA ES VÁLIDA Y TANTO SU DEFINICIÓN COMO LA DESCRIPCIÓN DE VARIABLE ES OPORTUNA Y SUFICIENTE.	EL INDICADOR REFLEJA UNA DIMENSIÓN DEL LOGRO DEL OBJETIVO, ES RELEVANTE DEBIDO A QUE CORRESPONDE AL NIVEL DE OBJETIVO DE LA MATRIZ (PRODUCTOS/SERVICIOS), TIPO Y DIMENSIÓN, LOS MEDIOS DE VERIFICACIÓN SON OFICIALES, SU DEFINICIÓN AYUDA A ENTENDER LA UTILIDAD, FINALIDAD Y USO. PERMITE MEDIR LA DIMENSIÓN SOBRE EL TEMA DE RENDICIÓN DE CUENTAS Y EFICIENCIA DEL GASTO.	LA INFORMACIÓN PARA CALCULARLO NO GENERA COSTOS DE OPERACIÓN PARA EL GOBIERNO DEL ESTADO, ADEMÁS, SE OFRECE PARA LA CONSULTA DE CUALQUIER CIUDADANO INTERESADO	EL INDICADOR PRESENTA UNA LÍNEA BASE Y METODOLOGÍA PARA SU SEGUIMIENTO; LO ANTERIOR PERMITE REALIZAR ANÁLISIS LONGITUDINALES QUE SON CONGRUENTES CON EL SENTIDO DEL INDICADOR Y CON LA CALENDARIZACIÓN DE METAS; SU FRECUENCIA DE MEDICIÓN ES CONSISTENTE CON LOS MEDIOS DE VERIFICACIÓN. LA INFORMACIÓN GENERADA ESTÁ SUJETA A UNA COMPROBACIÓN INDEPENDIENTE.	EL INDICADOR ESTA EXPRESADO CORRECTAMENTE (VALOR ABSOLUTO) Y LOS VALORES DE LA META CONCUERDAN CON EL "TIPO DE VALOR". EXISTE CONGRUENCIA EN EL ESTABLECIMIENTO DE METAS ANUALES Y SEXENALES. PRESENTA UNA DEFINICIÓN QUE AYUDA A ENTENDER SU UTILIDAD, FINALIDAD Y USO. PERMITE MEDIR EL AVANCE EN MATERIA DE RENDICIÓN DE CUENTAS ANTE LOS ÓRGANOS DE FISCALIZACIÓN Y REVISIÓN, ASÍ COMO LA ARMONIZACIÓN CONTABLE	NO APLICA. NO SE IDENTIFICAN OTROS INDICADORES QUE MIDAN LO MISMO O QUE APORTEN DATOS RELEVANTES PARA EL CÁLCULO DEL INDICADOR.
---	---	--	---	---	---

Serie de Información disponible: 2026

Medios de Verificación

Fuentes de Información

INFORME DETALLADO DE LA IMPLEMENTACIÓN DEL SISTEMA DE REGISTRO ESTATAL DEL DEPORTE EN PUEBLA; FRECUENCIA DE MEDICIÓN ANUAL; ELABORADO Y A RESGUARDO DE LA SUBSECRETARÍA DE DEPORTE DE LA SECRETARÍA DE DEPORTE Y JUVENTUD; MEDIOS DE VERIFICACIÓN DISPONIBLES EN ENERO DE 2027

SUBSECRETARÍA DEL DEPORTE

Determinación de Metas - Indicador											
Línea Base			Meta y Periodo de Cumplimiento		Parámetros de Semaforización						
Valor	Año	Periodo	Valor	Periodo	>=0.90Y<=1.15		>=0.90Y<=0.95		<0.90Y>1.15		
1.00	2026	DICIEMBRE	1.00	DICIEMBRE							
Comportamiento del Indicador hacia la meta:REGULAR										Factibilidad: ALTA	
Descripción de la Factibilidad:		LA DIMENSIÓN A MEDIR DEL INDICADOR ES FACTIBLE DEBIDO A QUE SE MIDE EL CUMPLIMIENTO DE OBJETIVOS, AUNADO A LO ANTERIOR, EXISTEN CONDICIONES FAVORABLES PARA LA IMPLEMENTACIÓN DEL SISTEMA, COMENZANDO POR MANDATO LEGAL EN LA LEY ESTATAL DEL DEPORTE.									
Metas de la Administración											
Año	2025	2026	2027	2028	2029	2030					
Valor		1.00									
Periodo		DICIEMBRE									
Meta Anual											
ENERO	FEBRERO	MARZO	ABRIL	MAYO	JUNIO	JULIO	AGOSTO	SEPTIEMBRE	OCTUBRE	NOVIEMBRE	DICIEMBRE
										Anual:	1.00 1.00
Variable (1)											
Variable: NÚMERO DE SISTEMA DEL REGISTRO ESTATAL DEL DEPORTE EN PUEBLA											
Definición: LA VARIABLE MIDE EL NÚMERO DE SISTEMAS DEL REGISTRO ESTATAL DEL DEPORTE QUE OPERA LA SECRETARÍA DE DEPORTE Y JUVENTUD CON EL FIN DE CONCENTRAR INFORMACIÓN DEPORTIVA PARA DESARROLLAR E IMPLEMENTAR ESTRATEGIAS Y ACCIONES EN PRO DEL DEPORTE Y LA CULTURA FÍSICA EN EL ESTADO											
Unidad de Medida:			Frecuencia de Medición:			Desagregación Geográfica:			Disponibilidad de la Información:		
SISTEMA			ANUAL			ESTATAL			15/01/2027		
Meta Anual											
ENERO	FEBRERO	MARZO	ABRIL	MAYO	JUNIO	JULIO	AGOSTO	SEPTIEMBRE	OCTUBRE	NOVIEMBRE	DICIEMBRE
										ANUAL:	1.00 1.00

Datos de Identificación del Programa Presupuestario (PP)

Responsable del PP

Instancia(s) Ejecutora(s)

Ramo: 35 DEPORTE Y JUVENTUD

171 SECRETARÍA DE DEPORTE Y JUVENTUD

Institución: 171 SECRETARÍA DE DEPORTE Y JUVENTUD

Unidad Responsable: 2000 SUBSECRETARÍA DEL DEPORTE

Población Objetivo: POBLACIÓN DEL ESTADO DE PUEBLA DE 10 AÑOS Y MÁS QUE PRACTIQUE ALGUNA ACTIVIDAD DEPORTIVA PARA CONSERVAR SU SALUD FÍSICA Y MENTAL, CON MIRAS AL ALTO RENDIMIENTO DEL DEPORTE CONVENCIONAL Y DEPORTE ADAPTADO.

Alineación

Plan Estatal de Desarrollo

Eje: 01 HUMANISMO CON BIENESTAR

Temática: 05 DEPORTE Y JUVENTUD

Objetivo: 01 INCREMENTAR LA ACTIVIDAD FÍSICA, EL DEPORTE Y LA PARTICIPACIÓN COMUNITARIA.

Estrategia: 02 PROMOCIÓN DE LA CULTURA DEL DEPORTE Y LA ACTIVACIÓN FÍSICA EN LA POBLACIÓN.

Línea de Acción: 01 IMPULSAR ESTRATEGIAS DE ACTIVACIÓN FÍSICA ENTRE LA POBLACIÓN QUE PROMUEVAN UN IMPACTO POSITIVO EN SU SALUD.

Línea de Acción: 02 PROMOVER EL DEPORTE ENTRE LAS NIÑAS, NIÑOS Y ADOLESCENTES PARA FORTALECER SU DESARROLLO INTEGRAL.

Estrategia: 03 IMPULSO AL DESARROLLO INTEGRAL DE LAS JUVENTUDES POBLANAS.

Línea de Acción: 01 IMPLEMENTAR ACCIONES PARA EL DESARROLLO DE HABILIDADES COLECTIVAS Y PERSONALES DE LAS Y LOS JÓVENES.

Estrategia: 04 IMPULSO DE MECANISMOS PARA DESARROLLAR TALENTOS DEPORTIVOS.

Línea de Acción: 01 IMPULSAR A LOS TALENTOS DEPORTIVOS HACIA EL ALTO RENDIMIENTO.

Línea de Acción: 02 PROMOVER EL DESARROLLO DE LAS CAPACIDADES DE LA POBLACIÓN CON POTENCIAL DEPORTIVO.

Resumen Narrativo

EVENTOS DEPORTIVOS EN EL ESTADO DE PUEBLA REALIZADOS.

Datos de Identificación del Indicador

Indicador: NÚMERO DE EVENTOS DEPORTIVOS REALIZADOS EN EL ESTADO DE PUEBLA.

Definición: EL INDICADOR MIDE LA CANTIDAD DE EVENTOS DEPORTIVOS REALIZADOS EN EL ESTADO DE PUEBLA POR LA SUBSECRETARÍA DE DEPORTE, DE LA SECRETARÍA DE DEPORTE Y JUVENTUD, DEL GOBIERNO DEL ESTADO, SIEMPRE CON EL OBJETIVO DE IMPULSAR EL DEPORTE Y LA PRÁCTICA DEPORTIVA, VISIBILIZAR LOS TALENTOS DEPORTIVOS POBLANOS Y PROMOVER LA SANA CONVIVENCIA DE LAS FAMILIAS POBLANAS

Tipo	Dimensión	Frecuencia de Medición	Desagregación Geográfica	Tipo de Fórmula
GESTION	EFICACIA	SEMESTRAL	ESTATAL	OTRAS
Unidad de Medida EVENTO		Método de Cálculo DATO ABSOLUTO	Área Responsable DIRECCIÓN DE DESARROLLO DEL DEPORTE, METOLOGÍAS Y COMPETENCIAS.	

Características del Indicador

Claridad	Relevancia	Economía	Monitoreable	Adecuado	Aporte Marginal
CUMPLE	CUMPLE	CUMPLE	CUMPLE	CUMPLE	NO_APLICA

Justificación

EL INDICADOR ES DE FÁCIL COMPRESIÓN PARA LOS USUARIOS NO ESPECIALIZADOS, ES AUTOEXPLICATIVO, CUMPLE CON LA SINTAXIS ESTABLECIDA EN LA MML, SU MÉTODO DE CÁLCULO ES COHERENTE CON EL NOMBRE DEL INDICADOR, EXISTE COHERENCIA CON EL MÉTODO DE CÁLCULO, LA UNIDAD DE MEDIDA ES VÁLIDA Y TANTO SU DEFINICIÓN COMO LA DESCRIPCIÓN DE VARIABLE ES OPORTUNA Y SUFICIENTE.	EL INDICADOR REFLEJA UNA DIMENSIÓN DEL LOGRO DEL OBJETIVO, ES RELEVANTE DEBIDO A QUE CORRESPONDE AL NIVEL DE OBJETIVO DE LA MATRIZ (PRODUCTOS/SERVICIOS), TIPO Y DIMENSIÓN, LOS MEDIOS DE VERIFICACIÓN SON OFICIALES, SU DEFINICIÓN AYUDA A ENTENDER LA UTILIDAD, FINALIDAD Y USO. PERMITE MEDIR LA DIMENSIÓN SOBRE EL TEMA DE RENDICIÓN DE CUENTAS Y EFICIENCIA DEL GASTO.	LA INFORMACIÓN PARA CALCULARLO NO GENERA COSTOS DE OPERACIÓN PARA EL GOBIERNO DEL ESTADO, ADEMÁS, SE OFRECE PARA LA CONSULTA DE CUALQUIER CIUDADANO INTERESADO	EL INDICADOR PRESENTA UNA LÍNEA BASE Y METODOLOGÍA PARA SU SEGUIMIENTO; LO ANTERIOR PERMITE REALIZAR ANÁLISIS LONGITUDINALES QUE SON CONGRUENTES CON EL SENTIDO DEL INDICADOR Y CON LA CALENDARIZACIÓN DE METAS; SU FRECUENCIA DE MEDICIÓN ES CONSISTENTE CON LOS MEDIOS DE VERIFICACIÓN. LA INFORMACIÓN GENERADA ESTÁ SUJETA A UNA COMPROBACIÓN INDEPENDIENTE.	EL INDICADOR ESTA EXPRESADO CORRECTAMENTE (VALOR ABSOLUTO) Y LOS VALORES DE LA META CONCUERDAN CON EL "TIPO DE VALOR". EXISTE CONGRUENCIA EN EL ESTABLECIMIENTO DE METAS ANUALES Y SEXENALES. PRESENTA UNA DEFINICIÓN QUE AYUDA A ENTENDER SU UTILIDAD, FINALIDAD Y USO. PERMITE MEDIR EL AVANCE EN MATERIA DE RENDICIÓN DE CUENTAS ANTE LOS ÓRGANOS DE FISCALIZACIÓN Y REVISIÓN, ASÍ COMO LA ARMONIZACIÓN CONTABLE	NO APLICA. NO SE IDENTIFICAN OTROS INDICADORES QUE MIDAN LO MISMO O QUE APORTEN DATOS RELEVANTES PARA EL CÁLCULO DEL INDICADOR.
---	---	--	---	---	---

Serie de Información disponible: 2026

Medios de Verificación

Fuentes de Información

INFORME DETALLADO CON FOTOGRAFÍAS SOBRE LOS EVENTOS DEPORTIVOS REALIZADOS EN EL ESTADO DE PUEBLA POR LA SECRETARÍA DE DEPORTE Y JUVENTUD; FRECUENCIA DE MEDICIÓN SEMESTRAL; ELABORADO POR LA DIRECCIÓN DE DESARROLLO DEL DEPORTE, METODOLOGÍAS Y COMPETENCIAS Y A RESGUARDO DE LA SUBSECRETARÍA DE DEPORTE DE LA SECRETARÍA DE DEPORTE Y JUVENTUD; MEDIOS DE VERIFICACIÓN COMPLETADOS EN ENERO DE 2027

DATOS GENERADOS POR LA DIRECCIÓN DE DESARROLLO DEL DEPORTE, METODOLOGÍAS Y COMPETENCIAS DE LA SUBSECRETARÍA DE DEPORTE

Determinación de Metas - Indicador

Línea Base			Meta y Periodo de Cumplimiento		Parámetros de Semaforización		
Valor	Año	Periodo	Valor	Periodo	>=8.50Y<=10.35	>=8.10Y<=8.55	<8.10Y<=10.35
9.00	2026	DICIEMBRE	9.00	DICIEMBRE			

Comportamiento del Indicador hacia la meta:NOMINAL

Factibilidad: MEDIA

Descripción de la Factibilidad: LA DIMENSIÓN A MEDIR DEL INDICADOR ES FACTIBLE DEBIDO A QUE SE MIDE EL CUMPLIMIENTO DE OBJETIVOS, SIN EMBARGO, CON BASE EN LOS MÚLTIPLES RIESGOS CONSIDERADOS A NIVEL ACTIVIDAD, EL CUMPLIMIENTO DE LA META ANUAL, LLEVA A CONSIDERAR LA FACTIBILIDAD COMO MEDIA.

Metas de la Administración

Año	2025	2026	2027	2028	2029	2030
Valor		9.00				
Periodo		DICIEMBRE				

Meta Anual

ENERO	FEBRERO	MARZO	ABRIL	MAYO	JUNIO	JULIO	AGOSTO	SEPTIEMBRE	OCTUBRE	NOVIEMBRE	DICIEMBRE
					4.00						
										Anual:	5.00 9.00

Variable (1)

Variable: NÚMERO DE EVENTOS DEPORTIVOS REALIZADOS EN EL ESTADO DE PUEBLA POR LA SUBSECRETARÍA DE DEPORTE

Definición: LA VARIABLE MIDE LA CANTIDAD DE EVENTOS DEPORTIVOS REALIZADOS POR LA SUBSECRETARÍA DE DEPORTE, DE LA SECRETARÍA DE DEPORTE Y JUVENTUD, DEL GOBIERNO DEL ESTADO, CON EL OBJETIVO DE IMPULSAR EL DEPORTE Y LA PRÁCTICA DEPORTIVA, VISIBILIZAR LOS TALENTOS DEPORTIVOS POBLANOS Y PROMOVER LA SANA CONVIVENCIA DE LAS FAMILIAS POBLANAS

Unidad de Medida:

Frecuencia de Medición:

Desagregación Geográfica:

Disponibilidad de la Información:

EVENTO

SEMESTRAL

ESTATAL

15/01/2027

Meta Anual

ENERO	FEBRERO	MARZO	ABRIL	MAYO	JUNIO	JULIO	AGOSTO	SEPTIEMBRE	OCTUBRE	NOVIEMBRE	DICIEMBRE
					4.00						
										ANUAL:	5.00 9.00

Datos de Identificación del Programa Presupuestario (PP)

Responsable del PP

Instancia(s) Ejecutora(s)

Ramo: 35 DEPORTE Y JUVENTUD

171 SECRETARÍA DE DEPORTE Y JUVENTUD

Institución: 171 SECRETARÍA DE DEPORTE Y JUVENTUD

Unidad Responsable: 3000 SUBSECRETARÍA DE LA JUVENTUD

Población Objetivo: LAS Y LOS JÓVENES DE 12 A 29 AÑOS DE EDAD QUE HABITAN EN EL ESTADO DE PUEBLA, QUE PARTICIPAN Y SE BENEFICIAN CON LOS PROGRAMAS DE LA SECRETARÍA DE DEPORTE Y JUVENTUD.

Alineación

Plan Estatal de Desarrollo

Eje: 01 HUMANISMO CON BIENESTAR

Temática: 05 DEPORTE Y JUVENTUD

Objetivo: 01 INCREMENTAR LA ACTIVIDAD FÍSICA, EL DEPORTE Y LA PARTICIPACIÓN COMUNITARIA.

Estrategia: 03 IMPULSO AL DESARROLLO INTEGRAL DE LAS JUVENTUDES POBLANAS.

Línea de Acción: 01 IMPLEMENTAR ACCIONES PARA EL DESARROLLO DE HABILIDADES COLECTIVAS Y PERSONALES DE LAS Y LOS JÓVENES.

Línea de Acción: 02 CREAR ACCIONES DE VINCULACIÓN PARA PROMOVER LA INCORPORACIÓN DE LAS JUVENTUDES EN LA VIDA LABORAL.

Resumen Narrativo

CONTRIBUIR A INCREMENTAR EL PORCENTAJE DE JUVENTUDES BENEFICIADAS CON ACCIONES DEL GOBIERNO DEL ESTADO MEDIANTE LA EJECUCIÓN DE PROGRAMAS Y PROYECTOS ENFOCADOS EN SU DESARROLLO INTEGRAL.

Datos de Identificación del Indicador

Indicador: PORCENTAJE DE JUVENTUDES BENEFICIADAS A TRAVÉS DE ACCIONES DEL GOBIERNO DEL ESTADO DE PUEBLA.

Definición: EL INDICADOR MIDE EN PORCENTAJE, EL NÚMERO DE JUVENTUDES BENEFICIADAS A TRAVÉS DE LAS ACCIONES DEL GOBIERNO, EN RELACIÓN CON EL TOTAL DE JUVENTUDES EN EL ESTADO.

Tipo	Dimensión	Frecuencia de Medición	Desagregación Geográfica	Tipo de Fórmula
ESTRATEGICO	EFICACIA	ANUAL	ESTATAL	PORCENTAJE
Unidad de Medida		Método de Cálculo	Área Responsable	
PORCENTAJE		(V1/V2)*100	SUBSECRETARÍA DE LA JUVENTUD	

Características del Indicador

Claridad	Relevancia	Economía	Monitoreable	Adecuado	Aporte Marginal
CUMPLE	CUMPLE	CUMPLE	CUMPLE	CUMPLE	NO_APLICA

Justificación

EL INDICADOR ES DE FÁCIL COMPRENSIÓN PARA LOS USUARIOS NO ESPECIALIZADOS, ES AUTOEXPLICATIVO, CUMPLE CON LA SINTAXIS ESTABLECIDA EN LA MML, SU MÉTODO DE CÁLCULO ES COHERENTE CON EL NOMBRE DEL INDICADOR, EXISTE COHERENCIA CON EL MÉTODO DE CÁLCULO, LA UNIDAD DE MEDIDA ES VÁLIDA Y TANTO SU DEFINICIÓN COMO LA DESCRIPCIÓN DE VARIABLE ES OPORTUNA Y SUFICIENTE.	EL INDICADOR REFLEJA UNA DIMENSIÓN DEL LOGRO DEL OBJETIVO; ES RELEVANTE DEBIDO A QUE CORRESPONDE AL NIVEL DE OBJETIVO DE LA MATRIZ (PRODUCTOS/SERVICIOS), TIPO Y DIMENSIÓN, LOS MEDIOS DE VERIFICACIÓN SON OFICIALES, SU DEFINICIÓN AYUDA A ENTENDER LA UTILIDAD, FINALIDAD Y USO. PERMITE MEDIR LA DIMENSIÓN SOBRE EL TEMA DE RENDICIÓN DE CUENTAS Y EFICIENCIA DEL GASTO.	LA INFORMACIÓN PARA CALCULARLO NO GENERA COSTOS DE OPERACIÓN PARA EL GOBIERNO DEL ESTADO; ADEMÁS, SE OFRECE PARA LA CONSULTA DE CUALQUIER CIUDADANO INTERESADO.	EL INDICADOR PRESENTA UNA LÍNEA BASE Y METODOLOGÍA PARA SU SEGUIMIENTO; LO ANTERIOR PERMITE REALIZAR ANÁLISIS LONGITUDINALES QUE SON CONGRUENTES CON EL SENTIDO DEL INDICADOR Y CON LA CALENDARIZACIÓN DE METAS; SU FRECUENCIA DE MEDICIÓN ES CONSISTENTE CON LOS MEDIOS DE VERIFICACIÓN. LA INFORMACIÓN GENERADA ESTÁ SUJETA A UNA COMPROBACIÓN INDEPENDIENTE.	EL INDICADOR ESTÁ EXPRESADO CORRECTAMENTE (VALOR ABSOLUTO) Y LOS VALORES DE LA META CONCUERDAN CON EL "TIPO DE VALOR". EXISTE CONGRUENCIA EN EL ESTABLECIMIENTO DE METAS ANUALES Y SEXENALES. PRESENTA UNA DEFINICIÓN QUE AYUDA A ENTENDER SU UTILIDAD, FINALIDAD Y USO. PERMITE MEDIR EL AVANCE EN MATERIA DE RENDICIÓN DE CUENTAS ANTE LOS ÓRGANOS DE FISCALIZACIÓN Y REVISIÓN, ASÍ COMO LA ARMONIZACIÓN CONTABLE.	NO APLICA. NO SE IDENTIFICAN OTROS INDICADORES QUE MIDAN LO MISMO O QUE APORTEN DATOS RELEVANTES PARA EL CÁLCULO DEL INDICADOR.
--	---	---	---	--	---

Serie de Información disponible: 2026

Medios de Verificación

ACTA DE SESIÓN ORDINARIA DEL SUBCOMITÉ ESPECIAL DE JUVENTUDES DEL COMITÉ DE PLANEACIÓN PARA EL DESARROLLO DEL ESTADO DE PUEBLA (COPLADEP) EN LA QUE SE REGISTRA EL AVANCE DEL PORCENTAJE DE JUVENTUDES BENEFICIADAS A TRAVÉS DE ACCIONES DEL GOBIERNO DEL ESTADO DE PUEBLA. DISPONIBLE EN <https://planeader.puebla.gob.mx/subcomites/subcomite-especial-de-juventudes> RUTA DE ACCESO A LA INFORMACIÓN: DOCUMENTOS > EJERCICIO FISCAL 2026 > ACTAS

Fuentes de Información

DIRECCIÓN DE DESARROLLO JUVENIL, DE LA SUBSECRETARÍA DE JUVENTUD, DE LA SECRETARÍA DE DEPORTE Y JUVENTUD.

Determinación de Metas - Indicador

Línea Base

Meta y Periodo de Cumplimiento

Parámetros de Semaforización

Valor
4.90

Año
2026

Periodo
DICIEMBRE

Valor
5.00

Periodo
DICIEMBRE

> 4.75Y<=4.75

>=4.50Y<=4.75

< 4.50Y > 5.75

Comportamiento del Indicador hacia la meta:ASCENDENTE

Factibilidad: ALTA

Descripción de la Factibilidad: LA FACTIBILIDAD SE CONSIDERA ALTA POR LA RELEVANCIA QUE COBRA EL INDICADOR AL MEDIR EL PORCENTAJE DE JUVENTUDES BENEFICIADAS A TRAVÉS DE ACCIONES DEL GOBIERNO DEL ESTADO DE PUEBLA, RELACIONADO DIRECTAMENTE CON EL OBJETIVO ESTRATÉGICO DEL PROGRAMA PRESUPUESTARIO.

Metas de la Administración

Año
2025

2026
5.00
DICIEMBRE

2027

2028

2029

2030

Valor

Periodo

Meta Anual

ENERO FEBRERO MARZO ABRIL MAYO JUNIO JULIO AGOSTO SEPTIEMBRE OCTUBRE NOVIEMBRE DICIEMBRE

Anual: 5.00
5.00

Variable (1)

Variable: NÚMERO DE JUVENTUDES BENEFICIADAS A TRAVÉS DE ACCIONES DEL GOBIERNO DEL ESTADO DE PUEBLA.
Definición: SE REFIERE AL NÚMERO DE PERSONAS JÓVENES, DE ENTRE 12 A 29 AÑOS, QUE SON BENEFICIADAS A TRAVÉS DE LAS ACCIONES DEL GOBIERNO DEL ESTADO DE PUEBLA.

Unidad de Medida: PERSONA
Frecuencia de Medición: ANUAL
Desagregación Geográfica: ESTATAL
Disponibilidad de la Información: 15/01/2027

Meta Anual

ENERO FEBRERO MARZO ABRIL MAYO JUNIO JULIO AGOSTO SEPTIEMBRE OCTUBRE NOVIEMBRE DICIEMBRE

ANUAL: 103,421.00
103,421.00

Variable (2)

Variable: POBLACIÓN JUVENIL (ENTRE 12 Y 29 AÑOS) DEL ESTADO DE PUEBLA
Definición: SE REFIERE AL TOTAL DE PERSONAS JÓVENES DEL ESTADO DE PUEBLA

Unidad de Medida: PERSONA
Frecuencia de Medición: ANUAL
Desagregación Geográfica: ESTATAL
Disponibilidad de la Información: 15/01/2027

Meta Anual

ENERO FEBRERO MARZO ABRIL MAYO JUNIO JULIO AGOSTO SEPTIEMBRE OCTUBRE NOVIEMBRE DICIEMBRE

ANUAL: 2,068,428.00
2,068,428.00

Datos de Identificación del Programa Presupuestario (PP)

Responsable del PP

Instancia(s) Ejecutora(s)

Ramo: 35 DEPORTE Y JUVENTUD

171 SECRETARÍA DE DEPORTE Y JUVENTUD

Institución: 171 SECRETARÍA DE DEPORTE Y JUVENTUD

Unidad Responsable: 3000 SUBSECRETARÍA DE LA JUVENTUD

Población Objetivo: LAS Y LOS JÓVENES DE 12 A 29 AÑOS DE EDAD QUE HABITAN EN EL ESTADO DE PUEBLA, QUE PARTICIPAN Y SE BENEFICIAN CON LOS PROGRAMAS DE LA SECRETARÍA DE DEPORTE Y JUVENTUD.

Alineación

Plan Estatal de Desarrollo

Eje: 01 HUMANISMO CON BIENESTAR

Temática: 05 DEPORTE Y JUVENTUD

Objetivo: 01 INCREMENTAR LA ACTIVIDAD FÍSICA, EL DEPORTE Y LA PARTICIPACIÓN COMUNITARIA.

Estrategia: 03 IMPULSO AL DESARROLLO INTEGRAL DE LAS JUVENTUDES POBLANAS.

Línea de Acción: 01 IMPLEMENTAR ACCIONES PARA EL DESARROLLO DE HABILIDADES COLECTIVAS Y PERSONALES DE LAS Y LOS JÓVENES.

Línea de Acción: 02 CREAR ACCIONES DE VINCULACIÓN PARA PROMOVER LA INCORPORACIÓN DE LAS JUVENTUDES EN LA VIDA LABORAL.

Resumen Narrativo

JUVENTUDES DE 12 A 29 AÑOS DEL ESTADO DE PUEBLA SE BENEFICIAN CON PROGRAMAS Y PROYECTOS DE LA SECRETARÍA DE DEPORTE Y JUVNETUD ENFOCADOS EN SU DESARROLLO INTEGRAL.

Datos de Identificación del Indicador

Indicador: PORCENTAJE DE JUVENTUDES POBLANAS BENEFICIADAS CON PROGRAMAS Y PROYECTOS DE LA SECRETARÍA DE DEPORTE Y JUVENTUD, ENFOCADOS EN SU DESARROLLO INTEGRAL.

Definición: EL INDICADOR MIDE EL NÚMERO DE JUVENTUDES POBLANAS QUE SE BENEFICIAN CON PROGRAMAS Y PROYECTOS EJECUTADOS POR LA SECRETARÍA DE DEPORTE Y JUVENTUD DEL GOBIERNO DEL ESTADO DE PUEBLA, TODOS, ENFOCADOS EN SU DESARROLLO INTEGRAL

Tipo	Dimensión	Frecuencia de Medición	Desagregación Geográfica	Tipo de Fórmula
ESTRATEGICO	EFICACIA	ANUAL	ESTATAL	PORCENTAJE
Unidad de Medida PORCENTAJE		Método de Cálculo (V1/V2)*100	Área Responsable SUBSECRETARÍA DE JUVENTUD	

Características del Indicador

Claridad	Relevancia	Economía	Monitoreable	Adecuado	Aporte Marginal
CUMPLE	CUMPLE	CUMPLE	CUMPLE	CUMPLE	NO_APLICA

Justificación

EL INDICADOR ES DE FÁCIL COMPRENSIÓN PARA LOS USUARIOS NO ESPECIALIZADOS, ES AUTOEXPLICATIVO, CUMPLE CON LA SINTAXIS ESTABLECIDA EN LA MML, SU MÉTODO DE CÁLCULO ES COHERENTE CON EL NOMBRE DEL INDICADOR, EXISTE COHERENCIA CON EL MÉTODO DE CÁLCULO, LA UNIDAD DE MEDIDA ES VÁLIDA Y TANTO SU DEFINICIÓN COMO LA DESCRIPCIÓN DE VARIABLE ES OPORTUNA Y SUFICIENTE.	EL INDICADOR REFLEJA UNA DIMENSIÓN DEL LOGRO DEL OBJETIVO; ES RELEVANTE DEBIDO A QUE CORRESPONDE AL NIVEL DE OBJETIVO DE LA MATRIZ (PRODUCTOS/SERVICIOS), TIPO Y DIMENSIÓN, LOS MEDIOS DE VERIFICACIÓN SON OFICIALES, SU DEFINICIÓN AYUDA A ENTENDER LA UTILIDAD, FINALIDAD Y USO. PERMITE MEDIR LA DIMENSIÓN SOBRE EL TEMA DE RENDICIÓN DE CUENTAS Y EFICIENCIA DEL GASTO.	LA INFORMACIÓN PARA CALCULARLO NO GENERA COSTOS DE OPERACIÓN PARA EL GOBIERNO DEL ESTADO; ADEMÁS, SE OFRECE PARA LA CONSULTA DE CUALQUIER CIUDADANO INTERESADO.	EL INDICADOR PRESENTA UNA LÍNEA BASE Y METODOLOGÍA PARA SU SEGUIMIENTO; LO ANTERIOR PERMITE REALIZAR ANÁLISIS LONGITUDINALES QUE SON CONGRUENTES CON EL SENTIDO DEL INDICADOR Y CON LA CALENDARIZACIÓN DE METAS; SU FRECUENCIA DE MEDICIÓN ES CONSISTENTE CON LOS MEDIOS DE VERIFICACIÓN. LA INFORMACIÓN GENERADA ESTÁ SUJETA A UNA COMPROBACIÓN INDEPENDIENTE.	EL INDICADOR ESTÁ EXPRESADO CORRECTAMENTE (VALOR ABSOLUTO) Y LOS VALORES DE LA META CONCUERDAN CON EL "TIPO DE VALOR". EXISTE CONGRUENCIA EN EL ESTABLECIMIENTO DE METAS ANUALES Y SEXENALES. PRESENTA UNA DEFINICIÓN QUE AYUDA A ENTENDER SU UTILIDAD, FINALIDAD Y USO. PERMITE MEDIR EL AVANCE EN MATERIA DE RENDICIÓN DE CUENTAS ANTE LOS ÓRGANOS DE FISCALIZACIÓN Y REVISIÓN, ASÍ COMO LA ARMONIZACIÓN CONTABLE.	NO APLICA. NO SE IDENTIFICAN OTROS INDICADORES QUE MIDAN LO MISMO O QUE APORTEN DATOS RELEVANTES PARA EL CÁLCULO DEL INDICADOR.
--	---	---	---	--	---

Serie de Información disponible: 2026

Medios de Verificación

REPORTE ADMINISTRATIVO ANUAL DE PARTICIPACIÓN JUVENIL; FRECUENCIA DE MEDICIÓN ANUAL; ELABORADO Y A RESGUARDO DE LA SUBSECRETARÍA DE JUVENTUD DE LA SECRETARÍA DE DEPORTE Y JUVENTUD DEL ESTADO DE PUEBLA, INFORMACIÓN DISPONIBLE EL 15 DE ENERO DE 2027

Fuentes de Información

DIRECCIÓN DE DESARROLLO JUVENIL, DE LA SUBSECRETARÍA DE JUVENTUD, DE LA SECRETARÍA DE DEPORTE Y JUVENTUD

Determinación de Metas - Indicador

Línea Base

Meta y Periodo de Cumplimiento

Parámetros de Semaforización

Valor
0.37

Año
2025

Periodo
DICIEMBRE

Valor
0.37

Periodo
DICIEMBRE

$> 0.33Y <= 0.42$

$>= 0.33Y <= 0.35$

$< 0.33Y > 0.42$

Comportamiento del Indicador hacia la meta:ASCENDENTE

Factibilidad: ALTA

Descripción de la Factibilidad: EL INDICADOR ES ALTAMENTE FACTIBLE DEBIDO A QUE MIDE LA COBERTURA E IMPACTO DE LAS ACCIONES DE LA SECRETARÍA DE DEPORTE Y JUVENTUD, EN RELACIÓN CON LOS JÓVENES QUE SE BENEFICIAN PARA SU DESARROLLO INTEGRAL.

Metas de la Administración

Año
2025
Valor
0.37
Periodo
DICIEMBRE

2026
0.37
DICIEMBRE

2027

2028

2029

2030

Meta Anual

ENERO FEBRERO MARZO ABRIL MAYO JUNIO JULIO AGOSTO SEPTIEMBRE OCTUBRE NOVIEMBRE DICIEMBRE

Anual: 0.37

Variable (1)

Variable: NÚMERO DE JÓVENES QUE PARTICIPA EN PROGRAMAS DE DESARROLLO INTEGRAL, PROYECCIÓN JUVENIL E INCLUSIÓN DE LA SUBSECRETARÍA DE JUVENTUD.

Definición: REFLEJA EL NÚMERO DE JÓVENES QUE PARTICIPA EN PROGRAMAS DE LA SUBSECRETARÍA DE JUVENTUD DE DESARROLLO INTEGRAL, PROYECCIÓN JUVENIL E INCLUSIÓN.

Unidad de Medida: PERSONA **Frecuencia de Medición:** ANUAL **Desagregación Geográfica:** ESTATAL **Disponibilidad de la Información:** 15/01/2027

Meta Anual

ENERO FEBRERO MARZO ABRIL MAYO JUNIO JULIO AGOSTO SEPTIEMBRE OCTUBRE NOVIEMBRE DICIEMBRE

ANUAL: 7,600.00

Variable (2)

Variable: TOTAL DE POBLACIÓN DE 12 A 29 AÑOS DEL ESTADO DE PUEBLA.

Definición: POBLACIÓN DE 12 A 29 AÑOS DEL ESTADO DE PUEBLA.

Unidad de Medida: PERSONA **Frecuencia de Medición:** ANUAL **Desagregación Geográfica:** ESTATAL **Disponibilidad de la Información:** 15/01/2027

Meta Anual

ENERO FEBRERO MARZO ABRIL MAYO JUNIO JULIO AGOSTO SEPTIEMBRE OCTUBRE NOVIEMBRE DICIEMBRE

ANUAL: 2,068,428.00

Datos de Identificación del Programa Presupuestario (PP)

Responsable del PP

Instancia(s) Ejecutora(s)

Ramo: 35 DEPORTE Y JUVENTUD

171 SECRETARÍA DE DEPORTE Y JUVENTUD

Institución: 171 SECRETARÍA DE DEPORTE Y JUVENTUD

Unidad Responsable: 3000 SUBSECRETARÍA DE LA JUVENTUD

Población Objetivo: LAS Y LOS JÓVENES DE 12 A 29 AÑOS DE EDAD QUE HABITAN EN EL ESTADO DE PUEBLA, QUE PARTICIPAN Y SE BENEFICIAN CON LOS PROGRAMAS DE LA SECRETARÍA DE DEPORTE Y JUVENTUD.

Alineación

Plan Estatal de Desarrollo

Eje: 01 HUMANISMO CON BIENESTAR

Temática: 05 DEPORTE Y JUVENTUD

Objetivo: 01 INCREMENTAR LA ACTIVIDAD FÍSICA, EL DEPORTE Y LA PARTICIPACIÓN COMUNITARIA.

Estrategia: 03 IMPULSO AL DESARROLLO INTEGRAL DE LAS JUVENTUDES POBLANAS.

Línea de Acción: 01 IMPLEMENTAR ACCIONES PARA EL DESARROLLO DE HABILIDADES COLECTIVAS Y PERSONALES DE LAS Y LOS JÓVENES.

Línea de Acción: 02 CREAR ACCIONES DE VINCULACIÓN PARA PROMOVER LA INCORPORACIÓN DE LAS JUVENTUDES EN LA VIDA LABORAL.

Resumen Narrativo

TALLERES PARA EL DESARROLLO INTEGRAL, LA INCLUSIÓN Y PROYECCIÓN JUVENIL IMPARTIDOS.

Datos de Identificación del Indicador

Indicador: NÚMERO DE TALLERES IMPARTIDOS A LAS JUVENTUDES POBLANAS.

Definición: EL INDICADOR REGISTRA EL NÚMERO DE TALLERES IMPARTIDOS A LAS JUVENTUDES POBLANAS CON EL FIN DE LOGRAR SU DESARROLLO INTEGRAL.

Tipo
GESTION

Dimensión
EFICACIA

Frecuencia de Medición
SEMESTRAL

Desagregación Geográfica
ESTATAL

Tipo de Fórmula
OTRAS

Unidad de Medida
TALLER

Método de Cálculo
DATO ABSOLUTO

Área Responsable
SUBSECRETARÍA DE JUVENTUD

Características del Indicador

Claridad
CUMPLE

Relevancia
CUMPLE

Economía
CUMPLE

Monitoreable
CUMPLE

Adecuado
CUMPLE

Aporte Marginal
NO_APLICA

Justificación

EL INDICADOR ES DE FÁCIL COMPRENSIÓN PARA LOS USUARIOS NO ESPECIALIZADOS, ES AUTOEXPLICATIVO, CUMPLE CON LA SINTAXIS ESTABLECIDA EN LA MML, SU MÉTODO DE CÁLCULO ES COHERENTE CON EL NOMBRE DEL INDICADOR, EXISTE COHERENCIA CON EL MÉTODO DE CÁLCULO, LA UNIDAD DE MEDIDA ES VÁLIDA Y TANTO SU DEFINICIÓN COMO LA DESCRIPCIÓN DE VARIABLE ES OPORTUNA Y SUFICIENTE.

EL INDICADOR REFLEJA UNA DIMENSIÓN DEL LOGRO DEL OBJETIVO; ES RELEVANTE DEBIDO A QUE CORRESPONDE AL NIVEL DE OBJETIVO DE LA MATRIZ (PRODUCTOS/SERVICIOS), TIPO Y DIMENSIÓN, LOS MEDIOS DE VERIFICACIÓN SON OFICIALES, SU DEFINICIÓN AYUDA A ENTENDER LA UTILIDAD, FINALIDAD Y USO. PERMITE MEDIR LA DIMENSIÓN SOBRE EL TEMA DE RENDICIÓN DE CUENTAS Y EFICIENCIA DEL GASTO.

LA INFORMACIÓN PARA CALCULARLO NO GENERA COSTOS DE OPERACIÓN PARA EL GOBIERNO DEL ESTADO; ADEMÁS, SE OFRECE PARA LA CONSULTA DE CUALQUIER CIUDADANO INTERESADO.

EL INDICADOR PRESENTA UNA LÍNEA BASE Y METODOLOGÍA PARA SU SEGUIMIENTO; LO ANTERIOR PERMITE REALIZAR ANÁLISIS LONGITUDINALES QUE SON CONGRUENTES CON EL SENTIDO DEL INDICADOR Y CON LA CALENDARIZACIÓN DE METAS; SU FRECUENCIA DE MEDICIÓN ES CONSISTENTE CON LOS MEDIOS DE VERIFICACIÓN. LA INFORMACIÓN GENERADA ESTÁ SUJETA A UNA COMPROBACIÓN INDEPENDIENTE.

EL INDICADOR ESTÁ EXPRESADO CORRECTAMENTE (VALOR ABSOLUTO) Y LOS VALORES DE LA META CONCUERDAN CON EL "TIPO DE VALOR". EXISTE CONGRUENCIA EN EL ESTABLECIMIENTO DE METAS ANUALES Y SEXENALES. PRESENTA UNA DEFINICIÓN QUE AYUDA A ENTENDER SU UTILIDAD, FINALIDAD Y USO. PERMITE MEDIR EL AVANCE EN MATERIA DE RENDICIÓN DE CUENTAS ANTE LOS ORGANOS DE FISCALIZACIÓN Y REVISIÓN, ASÍ COMO LA ARMONIZACIÓN CONTABLE.

NO APLICA. NO SE IDENTIFICAN OTROS INDICADORES QUE MIDAN LO MISMO O QUE APORTEN DATOS RELEVANTES PARA EL CÁLCULO DEL INDICADOR.

Serie de Información disponible: 2025

Medios de Verificación

INFORME SEMESTRAL DETALLADO DE LOS TALLERES IMPARTIDOS EN MATERIA DE DESARROLLO INTEGRAL, INCLUSIÓN Y PROYECCIÓN JUVENIL, CON CONTEO GENERAL DE ASISTENTES Y EVIDENCIA FOTOGRÁFICA; FRECUENCIA DE MEDICIÓN SEMESTRAL; INFORMACIÓN GENERADA Y A RESGUARDO DE LA DIRECCIÓN DE DESARROLLO JUVENIL DE SUBSECRETARÍA DE JUVENTUD, DE LA SECRETARÍA DE DEPORTE Y JUVENTUD; MEDIOS DE VERIFICACIÓN COMPLETADOS EN DICIEMBRE DE 2026

Fuentes de Información

DIRECCIÓN DE DESARROLLO JUVENIL, DE LA SUBSECRETARÍA DE JUVENTUD, DE LA SECRETARÍA DE DEPORTE Y JUVENTUD

Determinación de Metas - Indicador											
Línea Base			Meta y Periodo de Cumplimiento		Parámetros de Semaforización						
Valor	Año	Periodo	Valor	Periodo	> 111.15Y <= 134.55		>= 105.30Y <= 111.15		< 105.30Y > 134.55		
117.00	2025	DICIEMBRE	117.00	DICIEMBRE							
Comportamiento del Indicador hacia la meta: NOMINAL										Factibilidad: MEDIA	
Descripción de la Factibilidad: LA FACTIBILIDAD DEL INDICADOR SE CONSIDERA MEDIA EN RELACIÓN CON SUS RIESGOS											
Metas de la Administración											
Año	2025	2026	2027	2028	2029	2030					
Valor	117.00	117.00									
Periodo	DICIEMBRE	DICIEMBRE									
Meta Anual											
ENERO	FEBRERO	MARZO	ABRIL	MAYO	JUNIO	JULIO	AGOSTO	SEPTIEMBRE	OCTUBRE	NOVIEMBRE	DICIEMBRE
					58.00						
										Anual:	59.00 117.00
Variable (1)											
Variable: NÚMERO DE TALLERES REALIZADOS PARA EL DESARROLLO INTEGRAL, PROYECCIÓN E INCLUSIÓN JUVENIL EN EL ESTADO.											
Definición: LA VARIABLE MIDE EL TOTAL DE TALLERES REALIZADOS PARA EL DESARROLLO INTEGRAL, PROYECCIÓN E INCLUSIÓN JUVENIL EN EL ESTADO PARA PROMOVER Y VISUALIZAR LA PARTICIPACIÓN Y LOGROS DE LAS JUVENTUDES POBLANAS INTEGRAL.											
Unidad de Medida:			Frecuencia de Medición:			Desagregación Geográfica:			Disponibilidad de la Información:		
TALLER			SEMESTRAL			ESTATAL			31/12/2026		
Meta Anual											
ENERO	FEBRERO	MARZO	ABRIL	MAYO	JUNIO	JULIO	AGOSTO	SEPTIEMBRE	OCTUBRE	NOVIEMBRE	DICIEMBRE
					58.00						
										ANUAL:	59.00 117.00

Datos de Identificación del Programa Presupuestario (PP)

Responsable del PP

Instancia(s) Ejecutora(s)

Ramo: 35 DEPORTE Y JUVENTUD

171 SECRETARÍA DE DEPORTE Y JUVENTUD

Institución: 171 SECRETARÍA DE DEPORTE Y JUVENTUD

Unidad Responsable: 3000 SUBSECRETARÍA DE LA JUVENTUD

Población Objetivo: LAS Y LOS JÓVENES DE 12 A 29 AÑOS DE EDAD QUE HABITAN EN EL ESTADO DE PUEBLA, QUE PARTICIPAN Y SE BENEFICIAN CON LOS PROGRAMAS DE LA SECRETARÍA DE DEPORTE Y JUVENTUD.

Alineación

Plan Estatal de Desarrollo

Eje: 01 HUMANISMO CON BIENESTAR

Temática: 05 DEPORTE Y JUVENTUD

Objetivo: 01 INCREMENTAR LA ACTIVIDAD FÍSICA, EL DEPORTE Y LA PARTICIPACIÓN COMUNITARIA.

Estrategia: 03 IMPULSO AL DESARROLLO INTEGRAL DE LAS JUVENTUDES POBLANAS.

Línea de Acción: 01 IMPLEMENTAR ACCIONES PARA EL DESARROLLO DE HABILIDADES COLECTIVAS Y PERSONALES DE LAS Y LOS JÓVENES.

Línea de Acción: 02 CREAR ACCIONES DE VINCULACIÓN PARA PROMOVER LA INCORPORACIÓN DE LAS JUVENTUDES EN LA VIDA LABORAL.

Resumen Narrativo

EVENTOS Y CONCURSOS PARA EL DESARROLLO DE CAPACIDADES EN EL ÁMBITO DEPORTIVO, ARTÍSTICO, CULTURAL, PARTICIPACIÓN CIUDADANA Y CUIDADO AMBIENTAL, EN LAS JUVENTUDES REALIZADOS.

Datos de Identificación del Indicador

Indicador: NÚMERO DE EVENTOS Y CONCURSOS REALIZADOS PARA EL DESARROLLO DE CAPACIDADES DE LAS JUVENTUDES.

Definición: EL INDICADOR MIDE EL TOTAL DE EVENTOS REALIZADOS EN EL ESTADO DE PUEBLA PARA EL DESARROLLO DE CAPACIDADES DE LAS JUVENTUDES.

Tipo	Dimensión	Frecuencia de Medición	Desagregación Geográfica	Tipo de Fórmula
GESTION	EFICACIA	SEMESTRAL	ESTATAL	OTRAS
Unidad de Medida	Método de Cálculo	Área Responsable		
EVENTO	DATO ABSOLUTO	DIRECCIÓN DE DESARROLLO JUVENIL		

Características del Indicador

Claridad	Relevancia	Economía	Monitoreable	Adecuado	Aporte Marginal
CUMPLE	CUMPLE	CUMPLE	CUMPLE	CUMPLE	NO_APLICA

Justificación

EL INDICADOR ES DE FÁCIL COMPRENSIÓN PARA LOS USUARIOS NO ESPECIALIZADOS, ES AUTOEXPLICATIVO, CUMPLE CON LA SINTAXIS ESTABLECIDA EN LA MML, SU MÉTODO DE CÁLCULO ES COHERENTE CON EL NOMBRE DEL INDICADOR, EXISTE COHERENCIA CON EL MÉTODO DE CÁLCULO, LA UNIDAD DE MEDIDA ES VÁLIDA Y TANTO SU DEFINICIÓN COMO LA DESCRIPCIÓN DE VARIABLE ES OPORTUNA Y SUFICIENTE.	EL INDICADOR REFLEJA UNA DIMENSIÓN DEL LOGRO DEL OBJETIVO; ES RELEVANTE DEBIDO A QUE CORRESPONDE AL NIVEL DE OBJETIVO DE LA MATRIZ (PRODUCTOS/SERVICIOS), TIPO Y DIMENSIÓN, LOS MEDIOS DE VERIFICACIÓN SON OFICIALES, SU DEFINICIÓN AYUDA A ENTENDER LA UTILIDAD, FINALIDAD Y USO. PERMITE MEDIR LA DIMENSIÓN SOBRE EL TEMA DE RENDICIÓN DE CUENTAS Y EFICIENCIA DEL GASTO.	LA INFORMACIÓN PARA CALCULARLO NO GENERA COSTOS DE OPERACIÓN PARA EL GOBIERNO DEL ESTADO; ADEMÁS, SE OFRECE PARA LA CONSULTA DE CUALQUIER CIUDADANO INTERESADO.	EL INDICADOR PRESENTA UNA LÍNEA BASE Y METODOLOGÍA PARA SU SEGUIMIENTO; LO ANTERIOR PERMITE REALIZAR ANÁLISIS LONGITUDINALES QUE SON CONGRUENTES CON EL SENTIDO DEL INDICADOR Y CON LA CALENDARIZACIÓN DE METAS; SU FRECUENCIA DE MEDICIÓN ES CONSISTENTE CON LOS MEDIOS DE VERIFICACIÓN. LA INFORMACIÓN GENERADA ESTÁ SUJETA A UNA COMPROBACIÓN INDEPENDIENTE.	EL INDICADOR ESTÁ EXPRESADO CORRECTAMENTE (VALOR ABSOLUTO) Y LOS VALORES DE LA META CONCUERDAN CON EL "TIPO DE VALOR". EXISTE CONGRUENCIA EN EL ESTABLECIMIENTO DE METAS ANUALES Y SEXENALES. PRESENTA UNA DEFINICIÓN QUE AYUDA A ENTENDER SU UTILIDAD, FINALIDAD Y USO. PERMITE MEDIR EL AVANCE EN MATERIA DE RENDICIÓN DE CUENTAS ANTE LOS ÓRGANOS DE FISCALIZACIÓN Y REVISIÓN, ASÍ COMO LA ARMONIZACIÓN CONTABLE.	NO APLICA. NO SE IDENTIFICAN OTROS INDICADORES QUE MIDAN LO MISMO O QUE APORTEN DATOS RELEVANTES PARA EL CÁLCULO DEL INDICADOR.
--	---	---	---	--	---

Serie de Información disponible: 2025

Medios de Verificación

INFORME SEMESTRAL DETALLADO (RELACIÓN DE ASISTENTES Y FOTOGRAFÍAS) DE LOS TRABAJOS PARA LA REALIZACIÓN DE LOS EVENTOS Y CONCURSOS PARA EL DESARROLLO DE CAPACIDADES DE LAS JUVENTUDES DEL ESTADO DE PUEBLA; FRECUENCIA DE MEDICIÓN SEMESTRAL; ELABORADO Y A RESGUARDO DE LA DIRECCIÓN DE DESARROLLO JUVENIL DE LA SUBSECRETARÍA DE JUVENTUD, DE LA SECRETARÍA DE DEPORTE Y JUVENTUD. MEDIOS DE VERIFICACIÓN COMPLETADOS EL 31 DE DICIEMBRE DE 2026

Fuentes de Información

DIRECCIÓN DE DESARROLLO JUVENIL, DE LA SUBSECRETARÍA DE JUVENTUD, DE LA SECRETARÍA DE DEPORTE Y JUVENTUD

Determinación de Metas - Indicador

Línea Base

Meta y Periodo de Cumplimiento

Parámetros de Semaforización

Valor	Año	Periodo	Valor	Periodo	>= 20.80Y <= 25.30	>= 19.80Y <= 20.90	< 19.80Y > 25.30
16.00	2025	DICIEMBRE	22.00	DICIEMBRE			

Comportamiento del Indicador hacia la meta:ASCENDENTE

Factibilidad: MEDIA

Descripción de la Factibilidad: LA DIMENSIÓN A MEDIR DEL INDICADOR ES FACTIBLE DEBIDO A QUE SE MIDE EL CUMPLIMIENTO DE OBJETIVOS, SIN EMBARGO, CON BASE EN LOS MÚLTIPLES RIESGOS CONSIDERADOS A NIVEL ACTIVIDAD, EL CUMPLIMIENTO DE LA META ANUAL, LLEVA A CONSIDERAR LA FACTIBILIDAD COMO MEDIA.

Metas de la Administración

Año	2025	2026	2027	2028	2029	2030
Valor	16.00	22.00				
Periodo	DICIEMBRE	DICIEMBRE				

Meta Anual

ENERO	FEBRERO	MARZO	ABRIL	MAYO	JUNIO	JULIO	AGOSTO	SEPTIEMBRE	OCTUBRE	NOVIEMBRE	DICIEMBRE
					11.00						
										Anual:	11.00 22.00

Variable (1)

Variable: NÚMERO DE EVENTOS ENFOCADOS EN LAS JUVENTUDES POBLANAS EN MATERIA DE DEPORTE, ARTE, CULTURA Y CUIDADO AMBIENTAL, PARA FORMAR JUVENTUDES INTEGRAS EN EL ESTADO DE PUEBLA

Definición: LA VARIABLE MIDE EL TOTAL DE EVENTOS REALIZADOS PARA EL DESARROLLO DE CAPACIDADES DE LAS JUVENTUDES, PROMOVRIENDO PROYECTOS DEPORTIVOS, ARTÍSTICOS, CULTURALES Y DEL CUIDADO AMBIENTAL

Unidad de Medida: EVENTO **Frecuencia de Medición:** SEMESTRAL **Desagregación Geográfica:** ESTATAL **Disponibilidad de la Información:** 31/12/2026

Meta Anual

ENERO	FEBRERO	MARZO	ABRIL	MAYO	JUNIO	JULIO	AGOSTO	SEPTIEMBRE	OCTUBRE	NOVIEMBRE	DICIEMBRE
					11.00						
										ANUAL:	11.00 22.00

**E101 FOMENTO Y PARTICIPACIÓN PARA EL DESARROLLO
COMUNITARIO
NIVEL FIN**

Datos de Identificación del Programa Presupuestario (PP)

Responsable del PP

Instancia(s) Ejecutora(s)

Ramo: 35 DEPORTE Y JUVENTUD

171 SECRETARÍA DE DEPORTE Y JUVENTUD

Institución: 171 SECRETARÍA DE DEPORTE Y JUVENTUD

Unidad Responsable: 4000 SUBSECRETARIA DE FOMENTO Y PARTICIPACIÓN COMUNITARIA

Población Objetivo: LA POBLACIÓN QUE HABITA EN EL ESTADO DE PUEBLA, INTERESADA EN PARTICIPAR EN ACTIVIDADES COMUNITARIAS Y DEPORTIVAS EN BENEFICIO DE SUS MUNICIPIOS Y REGIONES.

Alineación

Plan Estatal de Desarrollo

Eje: 01 HUMANISMO CON BIENESTAR

Temática: 05 DEPORTE Y JUVENTUD

Objetivo: 01 INCREMENTAR LA ACTIVIDAD FÍSICA, EL DEPORTE Y LA PARTICIPACIÓN COMUNITARIA.

Estrategia: 01 MEJORAMIENTO DE LA INFRAESTRUCTURA EN ESPACIOS DEPORTIVOS PÚBLICOS.

Línea de Acción: 01 FORTALECER LA ADMINISTRACIÓN DE LOS ESPACIOS DEPORTIVOS.

Línea de Acción: 02 IMPULSAR EL APROVECHAMIENTO DE ESPACIOS DEPORTIVOS PÚBLICOS CON EL SERVICIO COMUNITARIO.

Estrategia: 02 PROMOCIÓN DE LA CULTURA DEL DEPORTE Y LA ACTIVACIÓN FÍSICA EN LA POBLACIÓN.

Línea de Acción: 01 IMPULSAR ESTRATEGIAS DE ACTIVACIÓN FÍSICA ENTRE LA POBLACIÓN QUE PROMUEVAN UN IMPACTO POSITIVO EN SU SALUD.

Resumen Narrativo

CONTRIBUIR A INCREMENTAR EL NÚMERO DE ESPACIOS DEPORTIVOS Y ÁREAS PARA EL DESARROLLO JUVENIL EN EL ESTADO DE PUEBLA MEDIANTE EL FOMENTO Y FORTALECIMIENTO DEPORTIVO, ASÍ COMO LA PARTICIPACIÓN COMUNITARIA.

Datos de Identificación del Indicador

Indicador: NÚMERO DE ESPACIOS DEPORTIVOS Y ÁREAS PARA EL DESARROLLO JUVENIL EN EL ESTADO.

Definición: EL INDICADOR ESTRATÉGICO MIDE EL NÚMERO DE ESPACIOS DEPORTIVOS Y ÁREAS PARA EL DESARROLLO JUVENIL EN EL ESTADO DE PUEBLA.

Tipo	Dimensión	Frecuencia de Medición	Desagregación Geográfica	Tipo de Fórmula
ESTRATEGICO	EFICACIA	ANUAL	ESTATAL	OTRAS
Unidad de Medida		Método de Cálculo	Área Responsable	
ESPACIO		DATO ABSOLUTO	SUBSECRETARÍA DE FOMENTO Y PARTICIPACIÓN CIUDADANA	

Características del Indicador

Claridad	Relevancia	Economía	Monitoreable	Adecuado	Aporte Marginal
CUMPLE	CUMPLE	CUMPLE	CUMPLE	CUMPLE	NO_APLICA

Justificación

EL INDICADOR ES DE FÁCIL COMPRENSIÓN PARA LOS USUARIOS NO ESPECIALIZADOS, ES AUTOEXPLICATIVO, CUMPLE CON LA SINTAXIS ESTABLECIDA EN LA MML, SU MÉTODO DE CÁLCULO ES COHERENTE CON EL NOMBRE DEL INDICADOR, EXISTE COHERENCIA CON EL MÉTODO DE CÁLCULO, LA UNIDAD DE MEDIDA ES VÁLIDA Y TANTO SU DEFINICIÓN COMO LA DESCRIPCIÓN DE VARIABLE ES OPORTUNA Y SUFICIENTE.	EL INDICADOR REFLEJA UNA DIMENSIÓN DEL LOGRO DEL OBJETIVO, ES RELEVANTE DEBIDO A QUE CORRESPONDE AL NIVEL DE OBJETIVO DE LA MATRIZ (PRODUCTOS/SERVICIOS), TIPO Y DIMENSIÓN, LOS MEDIOS DE VERIFICACIÓN SON OFICIALES, SU DEFINICIÓN AYUDA A ENTENDER LA UTILIDAD, FINALIDAD Y USO. PERMITE MEDIR LA DIMENSIÓN SOBRE EL TEMA DE RENDICIÓN DE CUENTAS Y EFICIENCIA DEL GASTO.	LA INFORMACIÓN PARA CALCULARLO NO GENERA COSTOS DE OPERACIÓN PARA EL GOBIERNO DEL ESTADO, ADEMÁS, SE OFRECE PARA LA CONSULTA DE CUALQUIER CIUDADANO INTERESADO	EL INDICADOR PRESENTA UNA LÍNEA BASE Y METODOLOGÍA PARA SU SEGUIMIENTO; LO ANTERIOR PERMITE REALIZAR ANÁLISIS LONGITUDINALES QUE SON CONGRUENTES CON EL SENTIDO DEL INDICADOR Y CON LA CALENDARIZACIÓN DE METAS; SU FRECUENCIA DE MEDICIÓN ES CONSISTENTE CON LOS MEDIOS DE VERIFICACIÓN. LA INFORMACIÓN GENERADA ESTÁ SUJETA A UNA COMPROBACIÓN INDEPENDIENTE.	EL INDICADOR ESTA EXPRESADO CORRECTAMENTE (VALOR ABSOLUTO) Y LOS VALORES DE LA META CONCUERDAN CON EL "TIPO DE VALOR". EXISTE CONGRUENCIA EN EL ESTABLECIMIENTO DE METAS ANUALES Y SEXENALES. PRESENTA UNA DEFINICIÓN QUE AYUDA A ENTENDER SU UTILIDAD, FINALIDAD Y USO. PERMITE MEDIR EL AVANCE EN MATERIA DE RENDICIÓN DE CUENTAS ANTE LOS ÓRGANOS DE FISCALIZACIÓN Y REVISIÓN, ASÍ COMO LA ARMONIZACIÓN CONTABLE	NO APLICA. NO SE IDENTIFICAN OTROS INDICADORES QUE MIDAN LO MISMO O QUE APORTEN DATOS RELEVANTES PARA EL CÁLCULO DEL INDICADOR.
--	---	--	---	---	---

Serie de Información disponible: 2015: 540; 2016: 602; 2020: 653; 2022: 658

Medios de Verificación

Fuentes de Información

**E101 FOMENTO Y PARTICIPACIÓN PARA EL DESARROLLO
COMUNITARIO
NIVEL FIN**

INFORME ANUAL DE LOS ESPACIOS DEPORTIVOS Y ÁREAS PARA EL DESARROLLO JUVENIL EN EL ESTADO DE PUEBLA, ELABORADO Y A RESGUARDO DE LA SUBSECRETARÍA DE FOMENTO Y PARTICIPACIÓN COMUNITARIA DE LA SECRETARÍA DE DEPORTE Y JUVENTUD, CON DATOS HISTÓRICOS DEL ANUARIO ESTADÍSTICO DEL INSTITUTO NACIONAL DE ESTADÍSTICA, GEOGRAFÍA E INFORMÁTICA (INEGI) Y DEL COMITÉ ESTATAL DE INFORMACIÓN ESTADÍSTICA Y GEOGRÁFICA DEL ESTADO DE PUEBLA. ÚLTIMO DATO PUBLICADO EN 2022 EN LA SIGUIENTE RUTA: <https://ceigep.puebla.gob.mx/> RUTA: INFORMACIÓN ESTADÍSTICA > HISTÓRICO DEL ANUARIO ESTADÍSTICO > MÉXICO EN CIFRAS 2022 > DESCARGAR > IDENTIFICAR LA CARPETA 07 CULTURA > APARTADO 7.9 ÁREAS O ESPACIOS DEPORTIVOS SELECCIONADOS Y REGISTRADOS EN EL INSTITUTO POBLANO DEL DEPORTE DEL ESTADO POR MUNICIPIO. FRECUENCIA DE MEDICIÓN ANUAL. INFORMACIÓN DISPONIBLE EL 15 DE ENERO DE 2027

INSTITUTO NACIONAL DE ESTADÍSTICA Y GEOGRAFÍA (INEGI),
HISTÓRICO DEL ANUARIO ESTADÍSTICO

Determinación de Metas - Indicador

Línea Base			Meta y Periodo de Cumplimiento		Parámetros de Semaforización		
Valor	Año	Periodo	Valor	Periodo	< 625.10Y <= 756.70	>= 592.20Y <= 625.10	< 592.20Y > 756.70
658.00	2022	DICIEMBRE	658.00	DICIEMBRE			

Comportamiento del Indicador hacia la meta: ASCENDENTE

Factibilidad: ALTA

Descripción de la Factibilidad: LA FACTIBILIDAD DEL INDICADOR ES ALTA DEBIDO A QUE BUSCA INCREMENTAR EL NÚMERO DE ESPACIOS DEPORTIVOS Y ÁREAS PARA EL DESARROLLO JUVENIL EN EL ESTADO DE PUEBLA MEDIANTE EL FOMENTO Y FORTALECIMIENTO DEPORTIVO, ASÍ COMO LA PARTICIPACIÓN COMUNITARIA (CUMPLIMIENTO DE OBJETIVOS)

Metas de la Administración

Año	2025	2026	2027	2028	2029	2030
Valor		658.00				
Periodo		DICIEMBRE				

Meta Anual

ENERO	FEBRERO	MARZO	ABRIL	MAYO	JUNIO	JULIO	AGOSTO	SEPTIEMBRE	OCTUBRE	NOVIEMBRE	DICIEMBRE
										Anual:	658.00 658.00

Variable (1)

Variable: ESPACIOS DEPORTIVOS Y ÁREAS PARA EL DESARROLLO JUVENIL EN EL ESTADO

Definición: LA VARIABLE DEL INDICADOR ESTRATÉGICO MIDE LA EXISTENCIA DE ESPACIOS DEPORTIVOS Y ÁREAS PARA EL DESARROLLO JUVENIL EN EL ESTADO DE PUEBLA.

Unidad de Medida:

ESPACIO

Frecuencia de Medición:

ANUAL

Desagregación Geográfica:

ESTATAL

Disponibilidad de la Información:

15/01/2027

Meta Anual

ENERO	FEBRERO	MARZO	ABRIL	MAYO	JUNIO	JULIO	AGOSTO	SEPTIEMBRE	OCTUBRE	NOVIEMBRE	DICIEMBRE
										ANUAL:	658.00 658.00

**E101 FOMENTO Y PARTICIPACIÓN PARA EL DESARROLLO
COMUNITARIO
NIVEL PROPÓSITO**

Datos de Identificación del Programa Presupuestario (PP)

Responsable del PP

Instancia(s) Ejecutora(s)

Ramo: 35 DEPORTE Y JUVENTUD

171 SECRETARÍA DE DEPORTE Y JUVENTUD

Institución: 171 SECRETARÍA DE DEPORTE Y JUVENTUD

Unidad Responsable: 4000 SUBSECRETARIA DE FOMENTO Y PARTICIPACIÓN
COMUNITARIA

Población Objetivo: LA POBLACIÓN QUE HABITA EN EL ESTADO DE PUEBLA, INTERESADA EN PARTICIPAR EN ACTIVIDADES COMUNITARIAS Y DEPORTIVAS EN BENEFICIO DE SUS MUNICIPIOS Y REGIONES.

Alineación

Plan Estatal de Desarrollo

Eje: 01 HUMANISMO CON BIENESTAR

Temática: 05 DEPORTE Y JUVENTUD

Objetivo: 01 INCREMENTAR LA ACTIVIDAD FÍSICA, EL DEPORTE Y LA PARTICIPACIÓN COMUNITARIA.

Estrategia: 01 MEJORAMIENTO DE LA INFRAESTRUCTURA EN ESPACIOS DEPORTIVOS PÚBLICOS.

Línea de Acción: 01 FORTALECER LA ADMINISTRACIÓN DE LOS ESPACIOS DEPORTIVOS.

Línea de Acción: 02 IMPULSAR EL APROVECHAMIENTO DE ESPACIOS DEPORTIVOS PÚBLICOS CON EL SERVICIO COMUNITARIO.

Estrategia: 02 PROMOCIÓN DE LA CULTURA DEL DEPORTE Y LA ACTIVACIÓN FÍSICA EN LA POBLACIÓN.

Línea de Acción: 01 IMPULSAR ESTRATEGIAS DE ACTIVACIÓN FÍSICA ENTRE LA POBLACIÓN QUE PROMUEVAN UN IMPACTO POSITIVO EN SU SALUD.

Resumen Narrativo

LA POBLACIÓN DEL ESTADO DE PUEBLA PARTICIPA EN LAS DIVERSAS ACCIONES DE FOMENTO Y FORTALECIMIENTO DEPORTIVO, ASÍ COMO DE PARTICIPACIÓN COMUNITARIA.

Datos de Identificación del Indicador

Indicador: PORCENTAJE DE POBLACIÓN QUE PARTICIPA EN LAS ACCIONES DE FOMENTO Y FORTALECIMIENTO DEPORTIVO, ASÍ COMO DE PARTICIPACIÓN COMUNITARIA.

Definición: EL INDICADO MIDE EL PORCENTAJE DE POBLACIÓN DEL ESTADO DE PUEBLA QUE PARTICIPA EN LAS ACCIONES DE FOMENTO Y FORTALECIMIENTO DEPORTIVO, ASÍ COMO DE PARTICIPACIÓN COMUNITARIA ORGANIZADAS POR LA SECRETARÍA DE DEPORTE Y JUVENTUD

Tipo	Dimensión	Frecuencia de Medición	Desagregación Geográfica	Tipo de Fórmula
ESTRATEGICO	EFICACIA	ANUAL	ESTATAL	PORCENTAJE
Unidad de Medida	Método de Cálculo	Área Responsable		
PORCENTAJE	(V1/V2)*100	SUBSECRETARÍA DE FOMENTO Y PARTICIPACIÓN CIUDADANA		

Características del Indicador

Claridad	Relevancia	Economía	Monitoreable	Adecuado	Aporte Marginal
CUMPLE	CUMPLE	CUMPLE	CUMPLE	CUMPLE	NO_APLICA

Justificación

EL INDICADOR ES DE FÁCIL COMPRENSIÓN PARA LOS USUARIOS NO ESPECIALIZADOS, ES AUTOEXPLICATIVO, CUMPLE CON LA SINTAXIS ESTABLECIDA EN LA MML, SU MÉTODO DE CÁLCULO ES COHERENTE CON EL NOMBRE DEL INDICADOR, EXISTE COHERENCIA CON EL MÉTODO DE CÁLCULO, LA UNIDAD DE MEDIDA ES VÁLIDA Y TANTO SU DEFINICIÓN COMO LA DESCRIPCIÓN DE VARIABLE ES OPORTUNA Y SUFICIENTE.	EL INDICADOR REFLEJA UNA DIMENSIÓN DEL LOGRO DEL OBJETIVO, ES RELEVANTE DEBIDO A QUE CORRESPONDE AL NIVEL DE OBJETIVO DE LA MATRIZ (PRODUCTOS/SERVICIOS), TIPO Y DIMENSIÓN, LOS MEDIOS DE VERIFICACIÓN SON OFICIALES, SU DEFINICIÓN AYUDA A ENTENDER LA UTILIDAD, FINALIDAD Y USO. PERMITE MEDIR LA DIMENSIÓN SOBRE EL TEMA DE RENDICIÓN DE CUENTAS Y EFICIENCIA DEL GASTO.	LA INFORMACIÓN PARA CALCULARLO NO GENERA COSTOS DE OPERACIÓN PARA EL GOBIERNO DEL ESTADO, ADEMÁS, SE OFRECE PARA LA CONSULTA DE CUALQUIER CIUDADANO INTERESADO	EL INDICADOR PRESENTA UNA LÍNEA BASE Y METODOLOGÍA PARA SU SEGUIMIENTO; LO ANTERIOR PERMITE REALIZAR ANÁLISIS LONGITUDINALES QUE SON CONGRUENTES CON EL SENTIDO DEL INDICADOR Y CON LA CALENDARIZACIÓN DE METAS; SU FRECUENCIA DE MEDICIÓN ES CONSISTENTE CON LOS MEDIOS DE VERIFICACIÓN. LA INFORMACIÓN GENERADA ESTÁ SUJETA A UNA COMPROBACIÓN INDEPENDIENTE.	EL INDICADOR ESTA EXPRESADO CORRECTAMENTE (VALOR ABSOLUTO) Y LOS VALORES DE LA META CONCUERDAN CON EL "TIPO DE VALOR". EXISTE CONGRUENCIA EN EL ESTABLECIMIENTO DE METAS ANUALES Y SEXENALES. PRESENTA UNA DEFINICIÓN QUE AYUDA A ENTENDER SU UTILIDAD, FINALIDAD Y USO. PERMITE MEDIR EL AVANCE EN MATERIA DE RENDICIÓN DE CUENTAS ANTE LOS ORGANOS DE FISCALIZACIÓN Y REVISIÓN, ASÍ COMO LA ARMONIZACIÓN CONTABLE	NO APLICA. NO SE IDENTIFICAN OTROS INDICADORES QUE MIDAN LO MISMO O QUE APORTEN DATOS RELEVANTES PARA EL CÁLCULO DEL INDICADOR.
--	---	--	---	---	---

Serie de Información disponible: 2025: 100

Medios de Verificación

Fuentes de Información

INFORME ANUAL DETALLADO CON FOTOGRAFÍAS QUE MUESTRE EL PORCENTAJE DE POBLACIÓN QUE PARTICIPA EN LAS ACCIONES REALIZADAS POR LA SECRETARÍA DE DEPORTE Y JUVENTUD, DE FOMENTO Y FORTALECIMIENTO DEPORTIVO, ASÍ COMO DE PARTICIPACIÓN COMUNITARIA, ELABORADO Y A RESGUARDO DE LA SUBSECRETARÍA DE FOMENTO Y PARTICIPACIÓN COMUNITARIA. FRECUENCIA DE MEDICIÓN ANUAL. INFORMACIÓN DISPONIBLE EL 15 DE ENERO DE 2027

SUBSECRETARÍA DE FOMENTO Y PARTICIPACIÓN COMUNITARIA.

Determinación de Metas - Indicador

Línea Base			Meta y Periodo de Cumplimiento		Parámetros de Semaforización		
Valor	Año	Periodo	Valor	Periodo	>=100Y<=115.00	>=90.00Y<=95.00	< 90.00Y >= 115.00
100.00	2025	DICIEMBRE	100.00	DICIEMBRE			

Comportamiento del Indicador hacia la meta:REGULAR

Factibilidad: ALTA

Descripción de la Factibilidad: LA FACTIBILIDAD DEL INDICADOR ES ALTA DEBIDO A QUE REGISTRA EL CUMPLIMIENTO DE METAS, QUE A SU VEZ LO VUELVE UN INDICADOR DE COBERTURA

Metas de la Administración

Año	2025	2026	2027	2028	2029	2030
Valor	100.00	100.00				
Periodo	DICIEMBRE	DICIEMBRE				

Meta Anual

ENERO	FEBRERO	MARZO	ABRIL	MAYO	JUNIO	JULIO	AGOSTO	SEPTIEMBRE	OCTUBRE	NOVIEMBRE	DICIEMBRE
											100.00
										Anual:	100.00

Variable (1)

Variable: NÚMERO DE PERSONAS QUE PARTICIPAN EN LAS ACCIONES DE FOMENTO Y FORTALECIMIENTO DEPORTIVO, ASÍ COMO DE PARTICIPACIÓN COMUNITARIA

Definición: LA VARIABLE MIDE EL NÚMERO DE PERSONAS QUE HABITAN EN EL ESTADO DE PUEBLA, QUE PARTICIPAN EN LAS ACCIONES DE FOMENTO Y FORTALECIMIENTO DEPORTIVO, ASÍ COMO DE PARTICIPACIÓN COMUNITARIA QUE ORGANIZA LA SECRETARÍA DE DEPORTE Y JUVENTUD

Unidad de Medida:

PERSONA

Frecuencia de Medición:

ANUAL

Desagregación Geográfica:

ESTATAL

Disponibilidad de la Información:

15/01/2027

Meta Anual

ENERO	FEBRERO	MARZO	ABRIL	MAYO	JUNIO	JULIO	AGOSTO	SEPTIEMBRE	OCTUBRE	NOVIEMBRE	DICIEMBRE
											53,808.00
										ANUAL:	53,808.00

Variable (2)

Variable: NÚMERO DE PERSONAS QUE SE PREVÉ PARTICIPEN EN LAS ACCIONES DE FOMENTO Y FORTALECIMIENTO DEPORTIVO, ASÍ COMO DE PARTICIPACIÓN COMUNITARIA

Definición: LA VARIABLE MIDE EL NÚMERO DE PERSONAS QUE HABITAN EN EL ESTADO DE PUEBLA, QUE SE PREVÉ PARTICIPEN EN LAS ACCIONES DE FOMENTO Y FORTALECIMIENTO DEPORTIVO, ASÍ COMO DE PARTICIPACIÓN COMUNITARIA QUE ORGANIZA LA SECRETARÍA DE DEPORTE Y JUVENTUD

Unidad de Medida:

PERSONA

Frecuencia de Medición:

ANUAL

Desagregación Geográfica:

ESTATAL

Disponibilidad de la Información:

15/01/2027

Meta Anual

ENERO	FEBRERO	MARZO	ABRIL	MAYO	JUNIO	JULIO	AGOSTO	SEPTIEMBRE	OCTUBRE	NOVIEMBRE	DICIEMBRE
											53,808.00
										ANUAL:	53,808.00

E101 FOMENTO Y PARTICIPACIÓN PARA EL DESARROLLO
COMUNITARIO
NIVEL COMPONENTE 1

Datos de Identificación del Programa Presupuestario (PP)

Responsable del PP

Instancia(s) Ejecutora(s)

Ramo: 35 DEPORTE Y JUVENTUD

171 SECRETARÍA DE DEPORTE Y JUVENTUD

Institución: 171 SECRETARÍA DE DEPORTE Y JUVENTUD

Unidad Responsable: 4000 SUBSECRETARÍA DE FOMENTO Y PARTICIPACIÓN
COMUNITARIA

Población Objetivo: LA POBLACIÓN QUE HABITA EN EL ESTADO DE PUEBLA, INTERESADA EN PARTICIPAR EN ACTIVIDADES COMUNITARIAS Y DEPORTIVAS EN BENEFICIO DE SUS MUNICIPIOS Y REGIONES.

Alineación

Plan Estatal de Desarrollo

Eje: 01 HUMANISMO CON BIENESTAR

Temática: 05 DEPORTE Y JUVENTUD

Objetivo: 01 INCREMENTAR LA ACTIVIDAD FÍSICA, EL DEPORTE Y LA PARTICIPACIÓN COMUNITARIA.

Estrategia: 01 MEJORAMIENTO DE LA INFRAESTRUCTURA EN ESPACIOS DEPORTIVOS PÚBLICOS.

Línea de Acción: 01 FORTALECER LA ADMINISTRACIÓN DE LOS ESPACIOS DEPORTIVOS.

Línea de Acción: 02 IMPULSAR EL APROVECHAMIENTO DE ESPACIOS DEPORTIVOS PÚBLICOS CON EL SERVICIO COMUNITARIO.

Estrategia: 02 PROMOCIÓN DE LA CULTURA DEL DEPORTE Y LA ACTIVACIÓN FÍSICA EN LA POBLACIÓN.

Línea de Acción: 01 IMPULSAR ESTRATEGIAS DE ACTIVACIÓN FÍSICA ENTRE LA POBLACIÓN QUE PROMUEVAN UN IMPACTO POSITIVO EN SU SALUD.

Resumen Narrativo

TEQUIOS Y/O FAENAS EN LA CIUDAD DE PUEBLA, JUNTAS AUXILIARES Y MUNICIPIOS DEL ESTADO DE PUEBLA, EN BENEFICIO DE LAS COMUNIDADES MÁS VULNERABLES REALIZADAS.

Datos de Identificación del Indicador

Indicador: PORCENTAJE DE TEQUIOS Y/O FAENAS REALIZADAS EN LA CIUDAD DE PUEBLA, JUNTAS AUXILIARES Y MUNICIPIOS DEL ESTADO DE PUEBLA.

Definición: EL INDICADOR MIDE EL CUMPLIMIENTO DE OBJETIVOS DE LA SECRETARÍA DE DEPORTE Y JUVENTUD, EN RELACIÓN CON LA REALIZACIÓN DE TEQUIOS Y/O FAENAS EN LA CIUDAD DE PUEBLA, JUNTAS AUXILIARES Y MUNICIPIOS DEL ESTADO

Tipo	Dimensión	Frecuencia de Medición	Desagregación Geográfica	Tipo de Fórmula
GESTION	EFICACIA	MENSUAL	ESTATAL	PORCENTAJE
Unidad de Medida	Método de Cálculo	Área Responsable		
PORCENTAJE	(V1/V2)*100	SUBSECRETARÍA DE FOMENTO Y PARTICIPACIÓN		

Características del Indicador

Claridad	Relevancia	Economía	Monitoreable	Adecuado	Aporte Marginal
CUMPLE	CUMPLE	CUMPLE	CUMPLE	CUMPLE	NO_APLICA

Justificación

EL INDICADOR ES DE FÁCIL COMPRESIÓN PARA LOS USUARIOS NO ESPECIALIZADOS, ES AUTOEXPLICATIVO, CUMPLE CON LA SINTAXIS ESTABLECIDA EN LA MML, SU MÉTODO DE CÁLCULO ES COHERENTE CON EL NOMBRE DEL INDICADOR, EXISTE COHERENCIA CON EL MÉTODO DE CÁLCULO, LA UNIDAD DE MEDIDA ES VÁLIDA Y TANTO SU DEFINICIÓN COMO LA DESCRIPCIÓN DE VARIABLE ES OPORTUNA Y SUFICIENTE.	EL INDICADOR REFLEJA UNA DIMENSIÓN DEL LOGRO DEL OBJETIVO, ES RELEVANTE DEBIDO A QUE CORRESPONDE AL NIVEL DE OBJETIVO DE LA MATRIZ (PRODUCTOS/SERVICIOS), TIPO Y DIMENSIÓN, LOS MEDIOS DE VERIFICACIÓN SON OFICIALES, SU DEFINICIÓN AYUDA A ENTENDER LA UTILIDAD, FINALIDAD Y USO. PERMITE MEDIR LA DIMENSIÓN SOBRE EL TEMA DE RENDICIÓN DE CUENTAS Y EFICIENCIA DEL GASTO.	LA INFORMACIÓN PARA CALCULARLO NO GENERA COSTOS DE OPERACIÓN PARA EL GOBIERNO DEL ESTADO, ADEMÁS, SE OFRECE PARA LA CONSULTA DE CUALQUIER CIUDADANO INTERESADO	EL INDICADOR PRESENTA UNA LÍNEA BASE Y METODOLOGÍA PARA SU SEGUIMIENTO; LO ANTERIOR PERMITE REALIZAR ANÁLISIS LONGITUDINALES QUE SON CONGRUENTES CON EL SENTIDO DEL INDICADOR Y CON LA CALENDARIZACIÓN DE METAS; SU FRECUENCIA DE MEDICIÓN ES CONSISTENTE CON LOS MEDIOS DE VERIFICACIÓN. LA INFORMACIÓN GENERADA ESTÁ SUJETA A UNA COMPROBACIÓN INDEPENDIENTE.	EL INDICADOR ESTA EXPRESADO CORRECTAMENTE (VALOR ABSOLUTO) Y LOS VALORES DE LA META CONCUERDAN CON EL "TIPO DE VALOR". EXISTE CONGRUENCIA EN EL ESTABLECIMIENTO DE METAS ANUALES Y SEXENALES. PRESENTA UNA DEFINICIÓN QUE AYUDA A ENTENDER SU UTILIDAD, FINALIDAD Y USO. PERMITE MEDIR EL AVANCE EN MATERIA DE RENDICIÓN DE CUENTAS ANTE LOS ORGANOS DE FISCALIZACIÓN Y REVISIÓN, ASÍ COMO LA ARMONIZACIÓN CONTABLE	NO APLICA. NO SE IDENTIFICAN OTROS INDICADORES QUE MIDAN LO MISMO O QUE APORTEN DATOS RELEVANTES PARA EL CÁLCULO DEL INDICADOR.
---	---	--	---	---	---

Serie de Información disponible: 2025: 100

Medios de Verificación

INFORMES MENSUALES DETALLADOS CON FOTOGRAFÍAS QUE MUESTREN EL PORCENTAJE DE TEQUIOS Y/O FAENAS REALIZADAS EN LA CIUDAD DE PUEBLA, JUNTAS AUXILIARES Y MUNICIPIOS DEL ESTADO DE PUEBLA, ELABORADOS Y A RESGUARDO DE LA SUBSECRETARÍA DE FOMENTO Y PARTICIPACIÓN COMUNITARIA. FRECUENCIA DE MEDICIÓN MENSUAL. INFORMACIÓN COMPLETADA EL 31 DE DICIEMBRE DE 2026

Fuentes de Información

SUBSECRETARÍA DE FOMENTO Y PARTICIPACIÓN COMUNITARIA.

Determinación de Metas - Indicador

Línea Base

Valor
100.00

Año
2025

Periodo
DICIEMBRE

Meta y Periodo de Cumplimiento

Valor
100.00

Periodo
DICIEMBRE

Parámetros de Semaforización

> 95.00Y <= 115.00

>= 90.00Y <= 95.00

< 90.00Y > 115.00

Comportamiento del Indicador hacia la meta: NOMINAL

Factibilidad: ALTA

Descripción de la Factibilidad: EL INDICADOR ES ALTAMENTE FACTIBLE CONSIDERANDO QUE MIDE EL CUMPLIMIENTO DE OBJETIVOS, ADEMÁS DE CUMPLIR CON LOS CRITERIOS CREMAA

Metas de la Administración

Año
Valor
Periodo

2025
100.00
DICIEMBRE

2026
100.00
DICIEMBRE

2027

2028

2029

2030

Meta Anual

ENERO 8.33

FEBRERO 8.33

MARZO 8.33

ABRIL 8.33

MAYO 8.33

JUNIO 8.33

JULIO 8.33

AGOSTO 8.33

SEPTIEMBRE 8.33

OCTUBRE 8.33

NOVIEMBRE 8.33

DICIEMBRE 8.33

Anual: 100.00

Variable (1)

Variable: NÚMERO DE TEQUIOS Y/O FAENAS REALIZADAS EN LA CIUDAD DE PUEBLA, JUNTAS AUXILIARES Y MUNICIPIOS DEL ESTADO DE PUEBLA

Definición: LA VARIABLE MIDE EL CUMPLIMIENTO DE OBJETIVOS DE LA SECRETARÍA DE DEPORTE Y JUVENTUD, EN RELACIÓN CON LA REALIZACIÓN DE TEQUIOS Y/O FAENAS EN LA CIUDAD DE PUEBLA, JUNTAS AUXILIARES Y MUNICIPIOS DEL ESTADO

Unidad de Medida:

EVENTO

Frecuencia de Medición:

MENSUAL

Desagregación Geográfica:

ESTATAL

Disponibilidad de la Información:

15/01/2027

Meta Anual

ENERO 21.00

FEBRERO 21.00

MARZO 21.00

ABRIL 21.00

MAYO 21.00

JUNIO 21.00

JULIO 21.00

AGOSTO 21.00

SEPTIEMBRE 21.00

OCTUBRE 21.00

NOVIEMBRE 21.00

DICIEMBRE 21.00

ANUAL: 252.00

Variable (2)

Variable: NÚMERO DE TEQUIOS Y/O FAENAS PROGRAMADAS A REALIZAR EN LA CIUDAD DE PUEBLA, JUNTAS AUXILIARES Y MUNICIPIOS DEL ESTADO DE PUEBLA

Definición: LA VARIABLE ESTABLECE LAS METAS PROGRAMADAS DE LA SECRETARÍA DE DEPORTE Y JUVENTUD EN RELACIÓN CON LA REALIZACIÓN DE TEQUIOS Y/O FAENAS EN LA CIUDAD DE PUEBLA, JUNTAS AUXILIARES Y MUNICIPIOS DEL ESTADO

Unidad de Medida:

EVENTO

Frecuencia de Medición:

MENSUAL

Desagregación Geográfica:

ESTATAL

Disponibilidad de la Información:

15/01/2027

Meta Anual

ENERO 252.00

FEBRERO 252.00

MARZO 252.00

ABRIL 252.00

MAYO 252.00

JUNIO 252.00

JULIO 252.00

AGOSTO 252.00

SEPTIEMBRE 252.00

OCTUBRE 252.00

NOVIEMBRE 252.00

DICIEMBRE 252.00

ANUAL: 252.00

Datos de Identificación del Programa Presupuestario (PP)

Responsable del PP

Instancia(s) Ejecutora(s)

Ramo: 35 DEPORTE Y JUVENTUD

171 SECRETARÍA DE DEPORTE Y JUVENTUD

Institución: 171 SECRETARÍA DE DEPORTE Y JUVENTUD

Unidad Responsable: 4000 SUBSECRETARIA DE FOMENTO Y PARTICIPACIÓN
COMUNITARIA

Población Objetivo: LA POBLACIÓN QUE HABITA EN EL ESTADO DE PUEBLA, INTERESADA EN PARTICIPAR EN ACTIVIDADES COMUNITARIAS Y DEPORTIVAS EN BENEFICIO DE SUS MUNICIPIOS Y REGIONES.

Alineación

Plan Estatal de Desarrollo

Eje: 01 HUMANISMO CON BIENESTAR

Temática: 05 DEPORTE Y JUVENTUD

Objetivo: 01 INCREMENTAR LA ACTIVIDAD FÍSICA, EL DEPORTE Y LA PARTICIPACIÓN COMUNITARIA.

Estrategia: 01 MEJORAMIENTO DE LA INFRAESTRUCTURA EN ESPACIOS DEPORTIVOS PÚBLICOS.

Línea de Acción: 01 FORTALECER LA ADMINISTRACIÓN DE LOS ESPACIOS DEPORTIVOS.

Línea de Acción: 02 IMPULSAR EL APROVECHAMIENTO DE ESPACIOS DEPORTIVOS PÚBLICOS CON EL SERVICIO COMUNITARIO.

Estrategia: 02 PROMOCIÓN DE LA CULTURA DEL DEPORTE Y LA ACTIVACIÓN FÍSICA EN LA POBLACIÓN.

Línea de Acción: 01 IMPULSAR ESTRATEGIAS DE ACTIVACIÓN FÍSICA ENTRE LA POBLACIÓN QUE PROMUEVAN UN IMPACTO POSITIVO EN SU SALUD.

Resumen Narrativo

ACTIVACIONES FÍSICAS Y/O CLASES MASIVAS REALIZADAS.

Datos de Identificación del Indicador

Indicador: NÚMERO DE ACTIVACIONES FÍSICAS Y/O CLASES MASIVAS REALIZADAS.

Definición: EL INDICADOR MIDE EL OBJETIVO DE LA SECRETARÍA DE DEPORTE Y JUVENTUD DE REALIZAR ACTIVACIONES FÍSICAS Y/O CLASES MASIVAS CON LAS COMUNIDADES DE LA CIUDAD DE PUEBLA, JUNTAS AUXILIARES Y MUNICIPIOS DEL ESTADO

Tipo	Dimensión	Frecuencia de Medición	Desagregación Geográfica	Tipo de Fórmula
GESTION	EFICACIA	MENSUAL	ESTATAL	OTRAS
Unidad de Medida		Método de Cálculo	Área Responsable	
EVENTO		DATO ABSOLUTO	SUBSECRETARÍA DE FOMENTO Y PARTICIPACIÓN	

Características del Indicador

Claridad	Relevancia	Economía	Monitoreable	Adecuado	Aporte Marginal
CUMPLE	CUMPLE	CUMPLE	CUMPLE	CUMPLE	NO_APLICA

Justificación

EL INDICADOR ES DE FÁCIL COMPRENSIÓN PARA LOS USUARIOS NO ESPECIALIZADOS, ES AUTOEXPLICATIVO, CUMPLE CON LA SINTAXIS ESTABLECIDA EN LA MML, SU MÉTODO DE CÁLCULO ES COHERENTE CON EL NOMBRE DEL INDICADOR, EXISTE COHERENCIA CON EL MÉTODO DE CÁLCULO, LA UNIDAD DE MEDIDA ES VÁLIDA Y TANTO SU DEFINICIÓN COMO LA DESCRIPCIÓN DE VARIABLE ES OPORTUNA Y SUFICIENTE.	EL INDICADOR REFLEJA UNA DIMENSIÓN DEL LOGRO DEL OBJETIVO, ES RELEVANTE DEBIDO A QUE CORRESPONDE AL NIVEL DE OBJETIVO DE LA MATRIZ (PRODUCTOS/SERVICIOS), TIPO Y DIMENSIÓN, LOS MEDIOS DE VERIFICACIÓN SON OFICIALES, SU DEFINICIÓN AYUDA A ENTENDER LA UTILIDAD, FINALIDAD Y USO. PERMITE MEDIR LA DIMENSIÓN SOBRE EL TEMA DE RENDICIÓN DE CUENTAS Y EFICIENCIA DEL GASTO.	LA INFORMACIÓN PARA CALCULARLO NO GENERA COSTOS DE OPERACIÓN PARA EL GOBIERNO DEL ESTADO, ADEMÁS, SE OFRECE PARA LA CONSULTA DE CUALQUIER CIUDADANO INTERESADO	EL INDICADOR PRESENTA UNA LÍNEA BASE Y METODOLOGÍA PARA SU SEGUIMIENTO; LO ANTERIOR PERMITE REALIZAR ANÁLISIS LONGITUDINALES QUE SON CONGRUENTES CON EL SENTIDO DEL INDICADOR Y CON LA CALENDARIZACIÓN DE METAS; SU FRECUENCIA DE MEDICIÓN ES CONSISTENTE CON LOS MEDIOS DE VERIFICACIÓN. LA INFORMACIÓN GENERADA ESTÁ SUJETA A UNA COMPROBACIÓN INDEPENDIENTE.	EL INDICADOR ESTA EXPRESADO CORRECTAMENTE (VALOR ABSOLUTO) Y LOS VALORES DE LA META CONCUERDAN CON EL "TIPO DE VALOR". EXISTE CONGRUENCIA EN EL ESTABLECIMIENTO DE METAS ANUALES Y SEXENALES. PRESENTA UNA DEFINICIÓN QUE AYUDA A ENTENDER SU UTILIDAD, FINALIDAD Y USO. PERMITE MEDIR EL AVANCE EN MATERIA DE RENDICIÓN DE CUENTAS ANTE LOS ÓRGANOS DE FISCALIZACIÓN Y REVISIÓN, ASÍ COMO LA ARMONIZACIÓN CONTABLE	NO APLICA. NO SE IDENTIFICAN OTROS INDICADORES QUE MIDAN LO MISMO O QUE APORTEN DATOS RELEVANTES PARA EL CÁLCULO DEL INDICADOR.
--	---	--	---	---	---

Serie de Información disponible: 2026

Medios de Verificación

INFORMES MENSUALES DETALLADOS CON FOTOGRAFÍAS Y LISTAS DE ASISTENCIA DE LAS ACTIVACIONES FÍSICAS Y/O CLASES MASIVAS REALIZADAS EN LA CIUDAD DE PUEBLA, JUNTAS AUXILIARES Y MUNICIPIOS DEL ESTADO DE PUEBLA, ELABORADOS Y A RESGUARDO DE LA DIRECCIÓN DE DELEGACIONES DE LA SECRETARÍA DE DEPORTE Y JUVENTUD. FRECUENCIA DE MEDICIÓN MENSUAL. INFORMACIÓN COMPLETADA EL 31 DE DICIEMBRE DE 2026

Fuentes de Información

SUBSECRETARÍA DE FOMENTO Y PARTICIPACIÓN

Determinación de Metas - Indicador											
Línea Base			Meta y Periodo de Cumplimiento		Parámetros de Semaforización						
Valor	Año	Periodo	Valor	Periodo	> 114.00Y<=138.00		>=108.00Y<=114.00		< 108.00Y > 138.00		
120.00	2026	DICIEMBRE	120.00	DICIEMBRE							
Comportamiento del Indicador hacia la meta:NOMINAL										Factibilidad: ALTA	
Descripción de la Factibilidad:		EL INDICADOR ES ALTAMENTE FACTIBLE CONSIDERANDO QUE MIDE EL CUMPLIMIENTO DE OBJETIVOS, ADEMÁS DE CUMPLIR CON LO CRITERIOS CREMAA									
Metas de la Administración											
Año	2025	2026	2027	2028	2029	2030					
Valor		120.00									
Periodo		DICIEMBRE									
Meta Anual											
ENERO	FEBRERO	MARZO	ABRIL	MAYO	JUNIO	JULIO	AGOSTO	SEPTIEMBRE	OCTUBRE	NOVIEMBRE	DICIEMBRE
10.00	10.00	10.00	10.00	10.00	10.00	10.00	10.00	10.00	10.00	10.00	10.00
										Anual:	120.00
Variable (1)											
Variable: ACTIVACIONES FÍSICAS Y/O CLASES MASIVAS REALIZADAS											
Definición: LA VARIABLE MIDE EL OBJETIVO DE LA SECRETARÍA DE DEPORTE Y JUVENTUD DE REALIZAR ACTIVACIONES FÍSICAS Y/O CLASES MASIVAS CON LAS COMUNIDADES DE LA CIUDAD DE PUEBLA, JUNTAS AUXILIARES Y MUNICIPIOS DEL ESTADO											
Unidad de Medida:			Frecuencia de Medición:			Desagregación Geográfica:			Disponibilidad de la Información:		
EVENTO			MENSUAL			ESTATAL			31/12/2026		
Meta Anual											
ENERO	FEBRERO	MARZO	ABRIL	MAYO	JUNIO	JULIO	AGOSTO	SEPTIEMBRE	OCTUBRE	NOVIEMBRE	DICIEMBRE
10.00	10.00	10.00	10.00	10.00	10.00	10.00	10.00	10.00	10.00	10.00	10.00
										ANUAL:	120.00

Datos de Identificación del Programa Presupuestario (PP)

Responsable del PP

Instancia(s) Ejecutora(s)

Ramo: 35 DEPORTE Y JUVENTUD

171 SECRETARÍA DE DEPORTE Y JUVENTUD

Institución: 171 SECRETARÍA DE DEPORTE Y JUVENTUD

Unidad Responsable: 4000 SUBSECRETARIA DE FOMENTO Y PARTICIPACIÓN
COMUNITARIA

Población Objetivo: LA POBLACIÓN QUE HABITA EN EL ESTADO DE PUEBLA, INTERESADA EN PARTICIPAR EN ACTIVIDADES COMUNITARIAS Y DEPORTIVAS EN BENEFICIO DE SUS MUNICIPIOS Y REGIONES.

Alineación

Plan Estatal de Desarrollo

Eje: 01 HUMANISMO CON BIENESTAR

Temática: 05 DEPORTE Y JUVENTUD

Objetivo: 01 INCREMENTAR LA ACTIVIDAD FÍSICA, EL DEPORTE Y LA PARTICIPACIÓN COMUNITARIA.

Estrategia: 01 MEJORAMIENTO DE LA INFRAESTRUCTURA EN ESPACIOS DEPORTIVOS PÚBLICOS.

Línea de Acción: 01 FORTALECER LA ADMINISTRACIÓN DE LOS ESPACIOS DEPORTIVOS.

Línea de Acción: 02 IMPULSAR EL APROVECHAMIENTO DE ESPACIOS DEPORTIVOS PÚBLICOS CON EL SERVICIO COMUNITARIO.

Estrategia: 02 PROMOCIÓN DE LA CULTURA DEL DEPORTE Y LA ACTIVACIÓN FÍSICA EN LA POBLACIÓN.

Línea de Acción: 01 IMPULSAR ESTRATEGIAS DE ACTIVACIÓN FÍSICA ENTRE LA POBLACIÓN QUE PROMUEVAN UN IMPACTO POSITIVO EN SU SALUD.

Resumen Narrativo

ACERCAMIENTO DE PROGRAMAS DE BENEFICIO SOCIAL A LAS DIFERENTES REGIONES DEL ESTADO DE PUEBLA REALIZADO.

Datos de Identificación del Indicador

Indicador: NÚMERO DE GESTIONES REALIZADAS PARA EL ACERCAMIENTO DE PROGRAMAS DE BENEFICIO SOCIAL A LAS DIFERENTES REGIONES DEL ESTADO DE PUEBLA.

Definición: EL INDICADOR MIDE EL OBJETIVO DE LA SECRETARÍA DE DEPORTE Y JUVENTUD DE REALIZAR GESTIONES PARA EL ACERCAMIENTO DE PROGRAMAS DE BENEFICIO SOCIAL A LAS DIFERENTES REGIONES DEL ESTADO DE PUEBLA

Tipo	Dimensión	Frecuencia de Medición	Desagregación Geográfica	Tipo de Fórmula
GESTION	EFICACIA	MENSUAL	ESTATAL	OTRAS
Unidad de Medida	Método de Cálculo	Área Responsable		
GESTIÓN	DATO ABSOLUTO	SUBSECRETARÍA DE FOMENTO Y PARTICIPACIÓN		

Características del Indicador

Claridad	Relevancia	Economía	Monitoreable	Adecuado	Aporte Marginal
CUMPLE	CUMPLE	CUMPLE	CUMPLE	CUMPLE	CUMPLE

Justificación

EL INDICADOR ES DE FÁCIL COMPRENSIÓN PARA LOS USUARIOS NO ESPECIALIZADOS, ES AUTOEXPLICATIVO, CUMPLE CON LA SINTAXIS ESTABLECIDA EN LA MML, SU MÉTODO DE CÁLCULO ES COHERENTE CON EL NOMBRE DEL INDICADOR, EXISTE COHERENCIA CON EL MÉTODO DE CÁLCULO, LA UNIDAD DE MEDIDA ES VÁLIDA Y TANTO SU DEFINICIÓN COMO LA DESCRIPCIÓN DE VARIABLE ES OPORTUNA Y SUFICIENTE.	EL INDICADOR REFLEJA UNA DIMENSIÓN DEL LOGRO DEL OBJETIVO, ES RELEVANTE DEBIDO A QUE CORRESPONDE AL NIVEL DE OBJETIVO DE LA MATRIZ (PRODUCTOS/SERVICIOS), TIPO Y DIMENSIÓN, LOS MEDIOS DE VERIFICACIÓN SON OFICIALES, SU DEFINICIÓN AYUDA A ENTENDER LA UTILIDAD, FINALIDAD Y USO. PERMITE MEDIR LA DIMENSIÓN SOBRE EL TEMA DE RENDICIÓN DE CUENTAS Y EFICIENCIA DEL GASTO.	LA INFORMACIÓN PARA CALCULARLO NO GENERA COSTOS DE OPERACIÓN PARA EL GOBIERNO DEL ESTADO, ADEMÁS, SE OFRECE PARA LA CONSULTA DE CUALQUIER CIUDADANO INTERESADO	EL INDICADOR PRESENTA UNA LÍNEA BASE Y METODOLOGÍA PARA SU SEGUIMIENTO; LO ANTERIOR PERMITE REALIZAR ANÁLISIS LONGITUDINALES QUE SON CONGRUENTES CON EL SENTIDO DEL INDICADOR Y CON LA CALENDARIZACIÓN DE METAS; SU FRECUENCIA DE MEDICIÓN ES CONSISTENTE CON LOS MEDIOS DE VERIFICACIÓN. LA INFORMACIÓN GENERADA ESTÁ SUJETA A UNA COMPROBACIÓN INDEPENDIENTE.	EL INDICADOR ESTA EXPRESADO CORRECTAMENTE (VALOR ABSOLUTO) Y LOS VALORES DE LA META CONCUERDAN CON EL "TIPO DE VALOR". EXISTE CONGRUENCIA EN EL ESTABLECIMIENTO DE METAS ANUALES Y SEXENALES. PRESENTA UNA DEFINICIÓN QUE AYUDA A ENTENDER SU UTILIDAD, FINALIDAD Y USO. PERMITE MEDIR EL AVANCE EN MATERIA DE RENDICIÓN DE CUENTAS ANTE LOS ÓRGANOS DE FISCALIZACIÓN Y REVISIÓN, ASÍ COMO LA ARMONIZACIÓN CONTABLE	NO APLICA. NO SE IDENTIFICAN OTROS INDICADORES QUE MIDAN LO MISMO O QUE APORTEN DATOS RELEVANTES PARA EL CÁLCULO DEL INDICADOR.
--	---	--	---	---	---

Serie de Información disponible: 2026

Medios de Verificación

INFORMES MENSUALES DETALLADOS CON FOTOGRAFÍAS DE LAS GESTIONES REALIZADAS PARA EL ACERCAMIENTO DE PROGRAMAS DE BENEFICIO SOCIAL A LAS DIFERENTES REGIONES DEL ESTADO DE PUEBLA, ELABORADOS Y A RESGUARDO DE LA DIRECCIÓN DE DELEGACIONES DE LA SECRETARÍA DE DEPORTE Y JUVENTUD. FRECUENCIA DE MEDICIÓN MENSUAL. MEDIOS DE VERIFICACIÓN COMPLETADOS EN DICIEMBRE DE 2026

Fuentes de Información

SUBSECRETARÍA DE FOMENTO Y PARTICIPACIÓN COMUNITARIA

Determinación de Metas - Indicador

Línea Base

Meta y Periodo de Cumplimiento

Parámetros de Semaforización

Valor	Año	Periodo	Valor	Periodo	< 11.40Y <= 13.80	>= 10.80Y <= 11.40	< 10.80Y > 13.80
12.00	2026	DICIEMBRE	12.00	DICIEMBRE			

Comportamiento del Indicador hacia la meta:REGULAR

Factibilidad: ALTA

Descripción de la Factibilidad: EL INDICADOR ES ALTAMENTE FACTIBLE CONSIDERANDO QUE MIDE EL CUMPLIMIENTO DE OBJETIVOS, ADEMÁS DE CUMPLIR CON LO CRITERIOS CREMAA

Metas de la Administración

Año	2025	2026	2027	2028	2029	2030
Valor		12.00				
Periodo		DICIEMBRE				

Meta Anual

ENERO	FEBRERO	MARZO	ABRIL	MAYO	JUNIO	JULIO	AGOSTO	SEPTIEMBRE	OCTUBRE	NOVIEMBRE	DICIEMBRE
1.00	1.00	1.00	1.00	1.00	1.00	1.00	1.00	1.00	1.00	1.00	1.00
										Anual:	12.00

Variable (1)

Variable: GESTIONES REALIZADAS PARA EL ACERCAMIENTO DE PROGRAMAS DE BENEFICIO SOCIAL A LAS DIFERENTES REGIONES DEL ESTADO DE PUEBLA

Definición: LA VARIABLE MIDE EL OBJETIVO DE LA SECRETARÍA DE DEPORTE Y JUVENTUD DE REALIZAR GESTIONES PARA EL ACERCAMIENTO DE PROGRAMAS DE BENEFICIO SOCIAL A LAS DIFERENTES REGIONES DEL ESTADO DE PUEBLA

Unidad de Medida:

Frecuencia de Medición:

Desagregación Geográfica:

Disponibilidad de la Información:

GESTIÓN

MENSUAL

ESTATAL

31/12/2026

Meta Anual

ENERO	FEBRERO	MARZO	ABRIL	MAYO	JUNIO	JULIO	AGOSTO	SEPTIEMBRE	OCTUBRE	NOVIEMBRE	DICIEMBRE
1.00	1.00	1.00	1.00	1.00	1.00	1.00	1.00	1.00	1.00	1.00	1.00
										ANUAL:	12.00

Datos de Identificación del Programa Presupuestario (PP)

Responsable del PP

Instancia(s) Ejecutora(s)

Ramo: 35 DEPORTE Y JUVENTUD

171 SECRETARÍA DE DEPORTE Y JUVENTUD

Institución: 171 SECRETARÍA DE DEPORTE Y JUVENTUD

Unidad Responsable: 4000 SUBSECRETARÍA DE FOMENTO Y PARTICIPACIÓN
COMUNITARIA

Población Objetivo: LA POBLACIÓN QUE HABITA EN EL ESTADO DE PUEBLA, INTERESADA EN PARTICIPAR EN ACTIVIDADES COMUNITARIAS Y DEPORTIVAS EN BENEFICIO DE SUS MUNICIPIOS Y REGIONES.

Alineación

Plan Estatal de Desarrollo

Eje: 01 HUMANISMO CON BIENESTAR

Temática: 05 DEPORTE Y JUVENTUD

Objetivo: 01 INCREMENTAR LA ACTIVIDAD FÍSICA, EL DEPORTE Y LA PARTICIPACIÓN COMUNITARIA.

Estrategia: 01 MEJORAMIENTO DE LA INFRAESTRUCTURA EN ESPACIOS DEPORTIVOS PÚBLICOS.

Línea de Acción: 01 FORTALECER LA ADMINISTRACIÓN DE LOS ESPACIOS DEPORTIVOS.

Línea de Acción: 02 IMPULSAR EL APROVECHAMIENTO DE ESPACIOS DEPORTIVOS PÚBLICOS CON EL SERVICIO COMUNITARIO.

Estrategia: 02 PROMOCIÓN DE LA CULTURA DEL DEPORTE Y LA ACTIVACIÓN FÍSICA EN LA POBLACIÓN.

Línea de Acción: 01 IMPULSAR ESTRATEGIAS DE ACTIVACIÓN FÍSICA ENTRE LA POBLACIÓN QUE PROMUEVAN UN IMPACTO POSITIVO EN SU SALUD.

Resumen Narrativo

ESPACIOS DEPORTIVOS DEL GOBIERNO DEL ESTADO DE PUEBLA ADMINISTRADOS.

Datos de Identificación del Indicador

Indicador: NÚMERO DE ESPACIOS DEPORTIVOS A CARGO DE LA SECRETARÍA DE DEPORTE Y JUVENTUD DEL GOBIERNO DEL ESTADO DE PUEBLA ADMINISTRADOS.

Definición: EL INDICADOR MIDE LA CANTIDAD DE ESPACIOS DEPORTIVOS QUE ADMINISTRA LA SECRETARÍA DE DEPORTE Y JUVENTUD DEL GOBIERNO DEL ESTADO DE PUEBLA PARA EL USO Y DISFRUTE DE LOS HABITANTES DE LA ENTIDAD

Tipo	Dimensión	Frecuencia de Medición	Desagregación Geográfica	Tipo de Fórmula
GESTION	EFICACIA	MENSUAL	ESTATAL	OTRAS
Unidad de Medida		Método de Cálculo	Área Responsable	
ESPACIO		DATO ABSOLUTO	DIRECCIÓN OPERATIVA DE ESPACIOS Y DIFUSIÓN	

Características del Indicador

Claridad	Relevancia	Economía	Monitoreable	Adecuado	Aporte Marginal
CUMPLE	CUMPLE	CUMPLE	CUMPLE	CUMPLE	NO_APLICA

Justificación

EL INDICADOR ES DE FÁCIL COMPRENSIÓN PARA LOS USUARIOS NO ESPECIALIZADOS, ES AUTOEXPLICATIVO, CUMPLE CON LA SINTAXIS ESTABLECIDA EN LA MML, SU MÉTODO DE CÁLCULO ES COHERENTE CON EL NOMBRE DEL INDICADOR, EXISTE COHERENCIA CON EL MÉTODO DE CÁLCULO, LA UNIDAD DE MEDIDA ES VÁLIDA Y TANTO SU DEFINICIÓN COMO LA DESCRIPCIÓN DE VARIABLE ES OPORTUNA Y SUFICIENTE.	EL INDICADOR REFLEJA UNA DIMENSIÓN DEL LOGRO DEL OBJETIVO, ES RELEVANTE DEBIDO A QUE CORRESPONDE AL NIVEL DE OBJETIVO DE LA MATRIZ (PRODUCTOS/SERVICIOS), TIPO Y DIMENSIÓN, LOS MEDIOS DE VERIFICACIÓN SON OFICIALES, SU DEFINICIÓN AYUDA A ENTENDER LA UTILIDAD, FINALIDAD Y USO. PERMITE MEDIR LA DIMENSIÓN SOBRE EL TEMA DE RENDICIÓN DE CUENTAS Y EFICIENCIA DEL GASTO.	LA INFORMACIÓN PARA CALCULARLO NO GENERA COSTOS DE OPERACIÓN PARA EL GOBIERNO DEL ESTADO, ADEMÁS, SE OFRECE PARA LA CONSULTA DE CUALQUIER CIUDADANO INTERESADO	EL INDICADOR PRESENTA UNA LÍNEA BASE Y METODOLOGÍA PARA SU SEGUIMIENTO; LO ANTERIOR PERMITE REALIZAR ANÁLISIS LONGITUDINALES QUE SON CONGRUENTES CON EL SENTIDO DEL INDICADOR Y CON LA CALENDARIZACIÓN DE METAS; SU FRECUENCIA DE MEDICIÓN ES CONSISTENTE CON LOS MEDIOS DE VERIFICACIÓN. LA INFORMACIÓN GENERADA ESTÁ SUJETA A UNA COMPROBACIÓN INDEPENDIENTE.	EL INDICADOR ESTA EXPRESADO CORRECTAMENTE (VALOR ABSOLUTO) Y LOS VALORES DE LA META CONCUERDAN CON EL "TIPO DE VALOR". EXISTE CONGRUENCIA EN EL ESTABLECIMIENTO DE METAS ANUALES Y SEXENALES. PRESENTA UNA DEFINICIÓN QUE AYUDA A ENTENDER SU UTILIDAD, FINALIDAD Y USO. PERMITE MEDIR EL AVANCE EN MATERIA DE RENDICIÓN DE CUENTAS ANTE LOS ÓRGANOS DE FISCALIZACIÓN Y REVISIÓN, ASÍ COMO LA ARMONIZACIÓN CONTABLE	NO APLICA. NO SE IDENTIFICAN OTROS INDICADORES QUE MIDAN LO MISMO O QUE APORTEN DATOS RELEVANTES PARA EL CÁLCULO DEL INDICADOR.
--	---	--	---	---	---

Serie de Información disponible: 2026

Medios de Verificación

INFORMES MENSUALES DE LA ADMINISTRACIÓN DE LOS ESPACIOS DEPORTIVOS A CARGO DE LA SECRETARÍA DE DEPORTE Y JUVENTUD DEL GOBIERNO DEL ESTADO DE PUEBLA. ELABORADOS Y A RESGUARDO DE LA DIRECCIÓN OPERATIVA DE ESPACIOS Y DIFUSIÓN DE LA SECRETARÍA DE DEPORTE Y JUVENTUD. FRECUENCIA DE MEDICIÓN MENSUAL. MEDIOS DE VERIFICACIÓN COMPLETADOS EN DICIEMBRE DE 2026

Fuentes de Información

DIRECCIÓN OPERATIVA DE ESPACIOS Y DIFUSIÓN DE LA SUBSECRETARÍA DE FOMENTO Y PARTICIPACIÓN COMUNITARIA

Determinación de Metas - Indicador											
Línea Base			Meta y Periodo de Cumplimiento		Parámetros de Semaforización						
Valor	Año	Periodo	Valor	Periodo	>= 6.65Y<=6.65		>=6.30Y<=6.65		< 6.30Y > 6.05		
7.00	2026	DICIEMBRE	7.00	DICIEMBRE							
Comportamiento del Indicador hacia la meta:REGULAR										Factibilidad: ALTA	
Descripción de la Factibilidad:		EL INDICADOR ES ALTAMENTE FACTIBLE CONSIDERANDO QUE MIDE EL CUMPLIMIENTO DE OBJETIVOS, ADEMÁS DE CUMPLIR CON LO CRITERIOS CREMAA									
Metas de la Administración											
Año	2025	2026	2027	2028	2029	2030					
Valor		7.00									
Periodo		DICIEMBRE									
Meta Anual											
ENERO	FEBRERO	MARZO	ABRIL	MAYO	JUNIO	JULIO	AGOSTO	SEPTIEMBRE	OCTUBRE	NOVIEMBRE	DICIEMBRE
7.00	7.00	7.00	7.00	7.00	7.00	7.00	7.00	7.00	7.00	7.00	7.00
										Anual:	7.00
Variable (1)											
Variable: ESPACIOS DEPORTIVOS ADMINISTRADOS POR LA SECRETARÍA DE DEPORTE Y JUVENTUD DEL GOBIERNO DEL ESTADO DE PUEBLA											
Definición: LA VARIABLE MIDE LA CANTIDAD DE ESPACIOS DEPORTIVOS QUE ADMINISTRA LA SECRETARÍA DE DEPORTE Y JUVENTUD DEL GOBIERNO DEL ESTADO DE PUEBLA PARA EL USO Y DISFRUTE DE LOS HABITANTES DE LA ENTIDAD											
Unidad de Medida:			Frecuencia de Medición:			Desagregación Geográfica:			Disponibilidad de la Información:		
ESPACIO			MENSUAL			ESTATAL			31/12/2026		
Meta Anual											
ENERO	FEBRERO	MARZO	ABRIL	MAYO	JUNIO	JULIO	AGOSTO	SEPTIEMBRE	OCTUBRE	NOVIEMBRE	DICIEMBRE
7.00	7.00	7.00	7.00	7.00	7.00	7.00	7.00	7.00	7.00	7.00	7.00
										ANUAL:	7.00

Datos de Identificación del Programa Presupuestario (PP)

Responsable del PP	Instancia(s) Ejecutora(s)
Ramo: 36 CIENCIA, HUMANIDADES Y TECNOLOGÍA	172 SECRETARÍA DE CIENCIA, HUMANIDADES, TECNOLOGÍA E INNOVACIÓN
Institución: 172 SECRETARÍA DE CIENCIA, HUMANIDADES, TECNOLOGÍA E INNOVACIÓN	
Unidad Responsable: 3200 DIRECCIÓN GENERAL DE SIMPLIFICACIÓN ADMINISTRATIVA	
Población Objetivo: SUJETOS OBLIGADOS CONFORME A LO ESTABLECIDO EN LA LEY NACIONAL PARA ELIMINAR TRÁMITES BUROCRÁTICOS.	

Alineación

Plan Estatal de Desarrollo
Eje: 05 GOBIERNO TRANSFORMADOR Y DE RESULTADOS
Temática: 02 ANTICORRUPCIÓN
Objetivo: 01 IMPULSAR UN BUEN GOBIERNO BASADO EN LOS PRINCIPIOS DEL HUMANISMO MEXICANO, COMPROMETIDO CON LA RENDICIÓN DE CUENTAS, LA TRANSPARENCIA Y EL COMBATE A LA CORRUPCIÓN.
Estrategia: 01 FORTALECIMIENTO DEL BUEN GOBIERNO.
Línea de Acción: 06 OPTIMIZAR EL PROCESO DE EVALUACIÓN PARA FORTALECER LA EFICIENCIA GUBERNAMENTAL.
Línea de Acción: 11 IMPULSAR EL CUMPLIMIENTO DE LOS OBJETIVOS DE LA POLÍTICA ESTATAL ANTICORRUPCIÓN.

Resumen Narrativo

CONTRIBUIR A UN GOBIERNO ABIERTO QUE GARANTICE EL COMBATE A LA CORRUPCIÓN Y LA EFICIENCIA GUBERNAMENTAL MEDIANTE EL FORTALECIMIENTO DE LA SIMPLIFICACIÓN Y DESREGULACIÓN NORMATIVA DE LOS TRÁMITES Y SERVICIOS QUE OFERTAN LOS SUJETOS OBLIGADOS COMO UNA ACCIÓN PRIORITARIA EN LA ENTIDAD.

Datos de Identificación del Indicador

Indicador: NÚMERO DE TRÁMITES PRIORITARIOS EN EL REGISTRO ESTATAL DE TRÁMITES Y SERVICIOS SIMPLIFICADOS.				
Definición: MIDE EL AVANCE EN LA IMPLEMENTACIÓN DE ACCIONES ORIENTADAS A LA SIMPLIFICACIÓN DE TRÁMITES Y SERVICIOS PRIORITARIOS, CON EL FIN DE MEJORAR LA EFICIENCIA INSTITUCIONAL.				
Tipo ESTRATEGICO	Dimensión EFICACIA	Frecuencia de Medición ANUAL	Desagregación Geográfica ESTATAL	Tipo de Fórmula OTRAS
Unidad de Medida TRÁMITE		Método de Cálculo DATO ABSOLUTO	Área Responsable 3200 DIRECCIÓN GENERAL DE SIMPLIFICACIÓN ADMINISTRATIVA	

Características del Indicador

Claridad CUMPLE	Relevancia CUMPLE	Economía CUMPLE	Monitoreable CUMPLE	Adecuado CUMPLE	Aporte Marginal NO_APLICA
Justificación					
EL INDICADOR ES CLARO Y AUTOEXPLICATIVO, INFORMA LO QUE SE QUIERE MEDIR.	EL INDICADOR ES RELEVANTE YA QUE ESTA ASOCIADO A UN INDICADOR ESTRATÉGICO DEL PED.	LAS ACCIONES DE SIMPLIFICACIÓN NO IMPLICAN UN COSTO PARA LOS SUJETOS OBLIGADOS, Y SU IMPLEMENTACIÓN PERMITE REDUCIR TIEMPO Y COSTO PARA EL CIUDADANO.	EL INDICADOR PROPORCIONA INFORMACIÓN ACTUALIZADA, CUENTA CON UN AÑO BASE Y UNA FRECUENCIA ANUAL.	EL INDICADOR TIENE UNA DEFINICIÓN QUE AYUDA A ENTENDER SU FINALIDAD.	NO APLICA

Serie de Información disponible: 2024, 2025

Medios de Verificación

Fuentes de Información

LISTADO DE TRÁMITES PRIORITARIOS SIMPLIFICADOS, ELABORADO POR LA DIRECCIÓN GENERAL DE SIMPLIFICACIÓN ADMINISTRATIVA, FRECUENCIA DE MEDICIÓN: ANUAL, DISPONIBLE EN EL REGISTRO ESTATAL DE TRÁMITES Y SERVICIOS, CON URL DE CONSULTA: [HTTPS://VENTANILLADIGITAL.PUEBLA.GOB.MX/](https://ventanilladigital.puebla.gob.mx/) Y EN LAS CARPETAS QUE SE ENCUENTRAN EN EL ARCHIVO DE LA DIRECCIÓN GENERAL DE SIMPLIFICACIÓN ADMINISTRATIVA, UBICADAS EN LAS OFICINAS DE LA MISMA DIRECCIÓN GENERAL. SERIE DE INFORMACIÓN DISPONIBLE DESDE EL AÑO 2024

REGISTRO ESTATAL DE TRÁMITES Y SERVICIOS

Determinación de Metas - Indicador

Línea Base			Meta y Periodo de Cumplimiento		Parámetros de Semaforización		
Valor	Año	Periodo	Valor	Periodo	< 7.20Y <= 7.20	>= 7.20Y <= 7.60	> 7.20Y > 7.20
27.00	2024	DICIEMBRE	8.00	DICIEMBRE			
Comportamiento del Indicador hacia la meta:ASCENDENTE					Factibilidad: MEDIA		
Descripción de la Factibilidad:		LA META ES FACTIBLE PERO AL MISMO TIEMPO CONSERVADORA YA QUE SE TRATA DEL NÚMERO DE TRÁMITES PRIORITARIOS SIMPLIFICADOS, Y SE DESCONOCE LA APERTURA DE LOS SUJETOS OBLIGADOS PARA LA IMPLEMENTACIÓN DE ACCIONES DE SIMPLIFICACIÓN EN LOS TRÁMITES Y SERVICIOS QUE OFRECEN.					

Metas de la Administración											
Año	2025	2026	2027	2028	2029	2030					
Valor	10.00	8.00	8.00	8.00	8.00	8.00					
Periodo	DICIEMBRE	DICIEMBRE	DICIEMBRE	DICIEMBRE	DICIEMBRE	DICIEMBRE					

Meta Anual											
ENERO	FEBRERO	MARZO	ABRIL	MAYO	JUNIO	JULIO	AGOSTO	SEPTIEMBRE	OCTUBRE	NOVIEMBRE	DICIEMBRE
										Anual:	8.00

Variable (1)											
Variable: NÚMERO DE TRÁMITES PRIORITARIOS EN EL REGISTRO ESTATAL DE TRÁMITES Y SERVICIOS SIMPLIFICADOS.											
Definición: MIDE EL NÚMERO DE TRÁMITES PRIORITARIOS EN EL REGISTRO ESTATAL DE TRÁMITES Y SERVICIOS SIMPLIFICADOS, PERMITIENDO VER EL AVANCE EN LA IMPLEMENTACIÓN DE ACCIONES ORIENTADAS A MEJORAR LA EFICIENCIA INSTITUCIONAL.											
Unidad de Medida:			Frecuencia de Medición:			Desagregación Geográfica:			Disponibilidad de la Información:		
TRÁMITE			ANUAL			ESTATAL			31/12/2026		

Meta Anual											
ENERO	FEBRERO	MARZO	ABRIL	MAYO	JUNIO	JULIO	AGOSTO	SEPTIEMBRE	OCTUBRE	NOVIEMBRE	DICIEMBRE
										ANUAL:	8.00

Datos de Identificación del Programa Presupuestario (PP)

Responsable del PP

Instancia(s) Ejecutora(s)

Ramo: 36 CIENCIA, HUMANIDADES Y TECNOLOGÍA

172 SECRETARÍA DE CIENCIA, HUMANIDADES, TECNOLOGÍA E INNOVACIÓN

Institución: 172 SECRETARÍA DE CIENCIA, HUMANIDADES, TECNOLOGÍA E INNOVACIÓN

Unidad Responsable: 3200 DIRECCIÓN GENERAL DE SIMPLIFICACIÓN ADMINISTRATIVA

Población Objetivo: SUJETOS OBLIGADOS CONFORME A LO ESTABLECIDO EN LA LEY NACIONAL PARA ELIMINAR TRÁMITES BUROCRÁTICOS.

Alineación

Plan Estatal de Desarrollo

Eje: 05 GOBIERNO TRANSFORMADOR Y DE RESULTADOS

Temática: 02 ANTICORRUPCIÓN

Objetivo: 01 IMPULSAR UN BUEN GOBIERNO BASADO EN LOS PRINCIPIOS DEL HUMANISMO MEXICANO, COMPROMETIDO CON LA RENDICIÓN DE CUENTAS, LA TRANSPARENCIA Y EL COMBATE A LA CORRUPCIÓN.

Estrategia: 01 FORTALECIMIENTO DEL BUEN GOBIERNO.

Línea de Acción: 06 OPTIMIZAR EL PROCESO DE EVALUACIÓN PARA FORTALECER LA EFICIENCIA GUBERNAMENTAL.

Línea de Acción: 11 IMPULSAR EL CUMPLIMIENTO DE LOS OBJETIVOS DE LA POLÍTICA ESTATAL ANTICORRUPCIÓN.

Resumen Narrativo

LOS SUJETOS OBLIGADOS FORTALECEN LA EFICIENCIA ADMINISTRATIVA A TRAVÉS DE ACCIONES DE SIMPLIFICACIÓN DE TRÁMITES Y DESREGULACIÓN NORMATIVA, CON UN ENFOQUE DE TRANSPARENCIA Y RENDICIÓN DE CUENTAS EN BENEFICIO DE LA CIUDADANÍA.

Datos de Identificación del Indicador

Indicador: PORCENTAJE DE AVANCE DE LA ESTRATEGIA NACIONAL DE MEJORA REGULATORIA EN EL ÁMBITO ESTATAL.

Definición: PORCENTAJE DE AVANCE GENERAL DE LA ESTRATEGIA NACIONAL DE MEJORA REGULATORIA (IENMR), QUE MIDE EL CUMPLIMIENTO DE LA IMPLEMENTACIÓN DE LAS POLÍTICAS, INSTITUCIONES Y HERRAMIENTAS QUE CORRESPONDEN A LOS OBJETIVOS, METAS Y LÍNEAS DE ACCIÓN DE LA ESTRATEGIA NACIONAL DE MEJORA REGULATORIA.

Tipo	Dimensión	Frecuencia de Medición	Desagregación Geográfica	Tipo de Fórmula
ESTRATEGICO	EFICACIA	ANUAL	ESTATAL	OTRAS
Unidad de Medida	Método de Cálculo	Área Responsable		
PORCENTAJE	DATO ABSOLUTO	3200 DIRECCIÓN GENERAL DE SIMPLIFICACIÓN ADMINISTRATIVA		

Características del Indicador

Claridad	Relevancia	Economía	Monitoreable	Adecuado	Aporte Marginal
CUMPLE	CUMPLE	CUMPLE	CUMPLE	CUMPLE	NO_APLICA

Justificación

EL NOMBRE DEL INDICADOR ES AUTO EXPLICATIVO Y SU MÉTODO DE CÁLCULO ES COHERENTE CON EL NOMBRE DEL INDICADOR. SE TRATA DE UN DATO ABSOLUTO GENERADO POR EL OBSERVATORIO NACIONAL DE MEJORA REGULATORIA.	EL INDICADOR SE RELACIONA DIRECTAMENTE CON EL FACTOR RELEVANTE DEL OBJETIVO QUE PRETENDE MEDIR, AUNADO A LO ANTERIOR, EL INDICADOR SE ALINEA CON LO ESTABLECIDO EN EL PÁRRAFO DÉCIMO DEL ARTÍCULO 25 DE LA CONSTITUCIÓN POLÍTICA DE LOS ESTADOS UNIDOS MEXICANOS, ASÍ COMO LO ESTABLECIDO EN LA LEY GENERAL DE MEJORA REGULATORIA Y LAS ESTRATEGIAS NACIONAL Y ESTATAL DE MEJORA REGULATORIA.	POR MANDATO DE LEY, LA GENERACIÓN DE INFORMACIÓN, LA EVALUACIÓN Y REVISIÓN DE LA INFORMACIÓN DEL INDICADOR NO REPRESENTA COSTOS DE INVERSIÓN NI OPERACIÓN DE PARTE DEL EJECUTOR DEL PROGRAMA PRESUPUESTARIO ESTATAL.	EL INDICADOR CUENTA CON UNA LÍNEA BASE PARA SU SEGUIMIENTO, DEL MISMO MODO, LA NOTA METODOLÓGICA DEL INDICADOR PERMITE REALIZAR UNA PROYECCIÓN DEL INDICADOR A FUTURO Y CUENTA CON SERIE DE INFORMACIÓN DISPONIBLE.	EL INDICADOR TIENE UNA DEFINICIÓN QUE AYUDA A ENTENDER SU UTILIDAD, FINALIDAD Y SU USO.	NO APLICA
--	---	--	---	---	-----------

Serie de Información disponible: 2020, 2022, 2023

Medios de Verificación

RESULTADOS ESTATALES DEL INDICADOR DE AVANCE DE LA ESTRATEGIA NACIONAL DE MEJORA REGULATORIA (IENMR), ELABORADO POR EL OBSERVATORIO NACIONAL DE MEJORA REGULATORIA (ONMR), FRECUENCIA DE MEDICIÓN: ANUAL, DISPONIBLE EN EL SIGUIENTE ENLACE: <https://www.onmr.org/#divResultados> RUTA DE ACCESO: ARCHIVOS ONMR > RESULTADOS 2023 > RESULTADOS ESTATALES IENMR > PUEBLA, SERIE DE INFORMACIÓN DISPONIBLE DESDE EL AÑO 2020

Fuentes de Información

REPORTE DE RESULTADOS ESTATALES INDICADOR DE AVANCE DE LA ESTRATEGIA NACIONAL DE MEJORA REGULATORIA PUBLICADO POR EL OBSERVATORIO NACIONAL DE MEJORA REGULATORIA (ONMR).

Determinación de Metas - Indicador

Línea Base

Valor
63.50

Año
2020

Periodo
DICIEMBRE

Meta y Periodo de Cumplimiento

Valor
88.50

Periodo
DICIEMBRE

Parámetros de Semaforización

>=84.07Y<=101.77

>=79.65Y<=84.07

<79.65Y>101.77

Comportamiento del Indicador hacia la meta:ASCENDENTE

Factibilidad: ALTA

Descripción de la Factibilidad: ES EL MARCO DE REFERENCIA PARA CONOCER EL GRADO DE IMPLEMENTACIÓN DE LA POLÍTICA DE MEJORA REGULATORIA A NIVEL NACIONAL Y, ESPECÍFICAMENTE, EN LA ADMINISTRACIÓN PÚBLICA DEL ESTADO DE PUEBLA.

Metas de la Administración

Año
Valor
Periodo

2025
88.50
DICIEMBRE

2026
88.50
DICIEMBRE

2027
91.50
DICIEMBRE

2028
93.00
DICIEMBRE

2029
94.50
DICIEMBRE

2030
96.00
DICIEMBRE

Meta Anual

ENERO FEBRERO MARZO ABRIL MAYO JUNIO JULIO AGOSTO SEPTIEMBRE OCTUBRE NOVIEMBRE DICIEMBRE

Anual: 88.50
88.50

Variable (1)

Variable: PORCENTAJE DE AVANCE DE LA ESTRATEGIA NACIONAL DE MEJORA REGULATORIA EN EL ÁMBITO ESTATAL

Definición: PORCENTAJE DE AVANCE DE LA ESTRATEGIA NACIONAL DE MEJORA REGULATORIA (IENMR), QUE MIDE EL CUMPLIMIENTO DE LA IMPLEMENTACIÓN DE LAS POLÍTICAS, INSTITUCIONES Y HERRAMIENTAS QUE CORRESPONDEN A LOS OBJETIVOS, METAS Y LÍNEAS DE ACCIÓN DE LA ESTRATEGIA NACIONAL DE MEJORA REGULATORIA A NIVEL ESTATAL.

Unidad de Medida:

REPORTAJE

Frecuencia de Medición:

ANUAL

Desagregación Geográfica:

ESTATAL

Disponibilidad de la Información:

31/12/2026

Meta Anual

ENERO FEBRERO MARZO ABRIL MAYO JUNIO JULIO AGOSTO SEPTIEMBRE OCTUBRE NOVIEMBRE DICIEMBRE

ANUAL: 88.50
88.50

Datos de Identificación del Programa Presupuestario (PP)

Responsable del PP

Instancia(s) Ejecutora(s)

Ramo: 36 CIENCIA, HUMANIDADES Y TECNOLOGÍA

172 SECRETARÍA DE CIENCIA, HUMANIDADES, TECNOLOGÍA E INNOVACIÓN

Institución: 172 SECRETARÍA DE CIENCIA, HUMANIDADES, TECNOLOGÍA E INNOVACIÓN

Unidad Responsable: 3200 DIRECCIÓN GENERAL DE SIMPLIFICACIÓN ADMINISTRATIVA

Población Objetivo: SUJETOS OBLIGADOS CONFORME A LO ESTABLECIDO EN LA LEY NACIONAL PARA ELIMINAR TRÁMITES BUROCRÁTICOS.

Alineación

Plan Estatal de Desarrollo

Eje: 05 GOBIERNO TRANSFORMADOR Y DE RESULTADOS

Temática: 02 ANTICORRUPCIÓN

Objetivo: 01 IMPULSAR UN BUEN GOBIERNO BASADO EN LOS PRINCIPIOS DEL HUMANISMO MEXICANO, COMPROMETIDO CON LA RENDICIÓN DE CUENTAS, LA TRANSPARENCIA Y EL COMBATE A LA CORRUPCIÓN.

Estrategia: 01 FORTALECIMIENTO DEL BUEN GOBIERNO.

Línea de Acción: 06 OPTIMIZAR EL PROCESO DE EVALUACIÓN PARA FORTALECER LA EFICIENCIA GUBERNAMENTAL.

Línea de Acción: 11 IMPULSAR EL CUMPLIMIENTO DE LOS OBJETIVOS DE LA POLÍTICA ESTATAL ANTICORRUPCIÓN.

Resumen Narrativo

HERRAMIENTAS DE SIMPLIFICACIÓN Y DESREGULACIÓN NORMATIVA DE TRÁMITES Y SERVICIOS IMPLEMENTADAS.

Datos de Identificación del Indicador

Indicador: PORCENTAJE DE HERRAMIENTAS DE SIMPLIFICACIÓN Y DESREGULACIÓN NORMATIVA DE TRÁMITES Y SERVICIOS IMPLEMENTADAS.

Definición: ESTE INDICADOR MIDE EL PORCENTAJE DE LAS HERRAMIENTAS DE SIMPLIFICACIÓN ADMINISTRATIVA Y DESREGULACIÓN NORMATIVA IMPLEMENTADAS Y APLICADAS POR LOS SUJETOS OBLIGADOS, ENTRE LAS CUALES SE ENCUENTRAN: REGISTRO DE REGULACIONES, REGISTRO DE VISITAS DOMICILIARIAS, REGISTRO DE TRÁMITES Y SERVICIOS, AGENDA DE SIMPLIFICACIÓN Y DIGITALIZACIÓN DE TRÁMITES Y SERVICIOS, AGENDA REGULATORIA, ANÁLISIS DE IMPACTO REGULATORIO Y MEDIO ÚNICO DE ATENCIÓN CIUDADANA.

Tipo	Dimensión	Frecuencia de Medición	Desagregación Geográfica	Tipo de Fórmula
GESTION	EFICIENCIA	SEMESTRAL	ESTATAL	PORCENTAJE
Unidad de Medida	Método de Cálculo	Área Responsable		
PORCENTAJE	$(V1/V2)*100$	3200 DIRECCIÓN GENERAL DE SIMPLIFICACIÓN ADMINISTRATIVA		

Características del Indicador

Claridad	Relevancia	Economía	Monitoreable	Adecuado	Aporte Marginal
CUMPLE	CUMPLE	CUMPLE	CUMPLE	CUMPLE	NO_APLICA

Justificación

EL INDICADOR ES CLARO Y ESTABLECE QUE ES LO QUE SE VA A MEDIR.	SIRVE PARA MEDIR LA IMPLEMENTACIÓN DE LAS HERRAMIENTAS DE SIMPLIFICACIÓN ADMINISTRATIVA.	NO REPRESENTA COSTO PARA LOS SUJETOS OBLIGADOS.	PROPORCIONA INFORMACIÓN QUE SE USA PARA FUTURAS IMPLEMENTACIONES	SIRVE PARA DAR CUMPLIMIENTO A LO ESTABLECIDO EN LA LEY NACIONAL PARA ELIMINAR TRÁMITES BUROCRÁTICOS.	NO APLICA
--	--	---	--	--	-----------

Serie de Información disponible: 2025

Medios de Verificación

INFORME EJECUTIVO CON LAS HERRAMIENTAS DE SIMPLIFICACIÓN Y DESREGULACIÓN NORMATIVA DE TRÁMITES Y SERVICIOS IMPLEMENTADAS, ELABORADO POR LA DIRECCIÓN DE POLÍTICA REGULATORIA Y LA DIRECCIÓN DE MEJORA REGULATORIA INSTITUCIONAL DE LA DIRECCIÓN GENERAL DE SIMPLIFICACIÓN ADMINISTRATIVA, FRECUENCIA DE MEDICIÓN: SEMESTRAL, DISPONIBLE EN LAS CARPETAS DE LA DIRECCIÓN GENERAL DE SIMPLIFICACIÓN ADMINISTRATIVA, SERIE DE INFORMACIÓN DISPONIBLE DESDE EL AÑO 2026

Fuentes de Información

CARPETAS DE ARCHIVO DE LA DIRECCIÓN GENERAL DE SIMPLIFICACIÓN ADMINISTRATIVA.

Determinación de Metas - Indicador

Línea Base			Meta y Periodo de Cumplimiento		Parámetros de Semaforización		
Valor	Año	Periodo	Valor	Periodo	> 67.85V <= 82.14	>= 64.28Y <= 67.85	< 64.28Y > 82.14
71.43	2025	DICIEMBRE	71.43	DICIEMBRE			

Comportamiento del Indicador hacia la meta: REGULAR

Factibilidad: ALTA

Descripción de la Factibilidad: LOS SUJETOS OBLIGADOS RESPONSABLES COORDINAN, ARTICULAN Y VIGILAN LA DEBIDA IMPLEMENTACIÓN DE LAS HERRAMIENTAS DE SIMPLIFICACIÓN ADMINISTRATIVA.

P011 IMPULSO A LA SIMPLIFICACIÓN ADMINISTRATIVA
NIVEL COMPONENTE 1

Metas de la Administración											
Año	2025	2026	2027	2028	2029	2030					
Valor	71.43	71.43	100.00	100.00	100.00	100.00					
Periodo	DICIEMBRE	DICIEMBRE	DICIEMBRE	DICIEMBRE	DICIEMBRE	DICIEMBRE					

Meta Anual											
ENERO	FEBRERO	MARZO	ABRIL	MAYO	JUNIO	JULIO	AGOSTO	SEPTIEMBRE	OCTUBRE	NOVIEMBRE	DICIEMBRE
					71.43						71.43
										Anual:	71.43

Variable (1)

Variable: NÚMERO DE HERRAMIENTAS IMPLEMENTADAS POR LOS SUJETOS OBLIGADOS DURANTE EL PERIODO.

Definición: CANTIDAD TOTAL DE HERRAMIENTAS, PROCESOS O MECANISMOS DE SIMPLIFICACIÓN ADMINISTRATIVA Y DESREGULACIÓN NORMATIVA QUE HAN SIDO EFECTIVAMENTE ADOPTADAS Y PUESTAS EN OPERACIÓN POR LOS SUJETOS OBLIGADOS EN EL PERIODO EVALUADO.

Unidad de Medida:	Frecuencia de Medición:	Desagregación Geográfica:	Disponibilidad de la Información:
HERRAMIENTA	SEMESTRAL	ESTATAL	31/12/2026

Meta Anual											
ENERO	FEBRERO	MARZO	ABRIL	MAYO	JUNIO	JULIO	AGOSTO	SEPTIEMBRE	OCTUBRE	NOVIEMBRE	DICIEMBRE
					5.00						5.00
										ANUAL:	5.00

Variable (2)

Variable: TOTAL DE HERRAMIENTAS DE SIMPLIFICACIÓN ADMINISTRATIVA Y DESREGULACIÓN NORMATIVA A IMPLEMENTAR.

Definición: NÚMERO TOTAL DE HERRAMIENTAS, PROCESOS O MECANISMOS IDENTIFICADOS PARA SU IMPLEMENTACIÓN POR LOS SUJETOS OBLIGADOS EN EL MARCO DE LA POLÍTICA DE SIMPLIFICACIÓN ADMINISTRATIVA DURANTE EL MISMO PERIODO.

Unidad de Medida:	Frecuencia de Medición:	Desagregación Geográfica:	Disponibilidad de la Información:
HERRAMIENTA	SEMESTRAL	ESTATAL	31/12/2026

Meta Anual											
ENERO	FEBRERO	MARZO	ABRIL	MAYO	JUNIO	JULIO	AGOSTO	SEPTIEMBRE	OCTUBRE	NOVIEMBRE	DICIEMBRE
					7.00						7.00
										ANUAL:	7.00

Datos de Identificación del Programa Presupuestario (PP)

Responsable del PP

Instancia(s) Ejecutora(s)

Ramo: 36 CIENCIA, HUMANIDADES Y TECNOLOGÍA

172 SECRETARÍA DE CIENCIA, HUMANIDADES, TECNOLOGÍA E INNOVACIÓN

Institución: 172 SECRETARÍA DE CIENCIA, HUMANIDADES, TECNOLOGÍA E INNOVACIÓN

Unidad Responsable: 3200 DIRECCIÓN GENERAL DE SIMPLIFICACIÓN ADMINISTRATIVA

Población Objetivo: SUJETOS OBLIGADOS CONFORME A LO ESTABLECIDO EN LA LEY NACIONAL PARA ELIMINAR TRÁMITES BUROCRÁTICOS.

Alineación

Plan Estatal de Desarrollo

Eje: 05 GOBIERNO TRANSFORMADOR Y DE RESULTADOS

Temática: 02 ANTICORRUPCIÓN

Objetivo: 01 IMPULSAR UN BUEN GOBIERNO BASADO EN LOS PRINCIPIOS DEL HUMANISMO MEXICANO, COMPROMETIDO CON LA RENDICIÓN DE CUENTAS, LA TRANSPARENCIA Y EL COMBATE A LA CORRUPCIÓN.

Estrategia: 01 FORTALECIMIENTO DEL BUEN GOBIERNO.

Línea de Acción: 06 OPTIMIZAR EL PROCESO DE EVALUACIÓN PARA FORTALECER LA EFICIENCIA GUBERNAMENTAL.

Línea de Acción: 11 IMPULSAR EL CUMPLIMIENTO DE LOS OBJETIVOS DE LA POLÍTICA ESTATAL ANTICORRUPCIÓN.

Resumen Narrativo

POLÍTICA DE SIMPLIFICACIÓN ADMINISTRATIVA EN LOS MUNICIPIOS IMPLEMENTADA.

Datos de Identificación del Indicador

Indicador: PORCENTAJE DE MUNICIPIOS CON POLÍTICA DE SIMPLIFICACIÓN ADMINISTRATIVA IMPLEMENTADA.

Definición: MIDE EL PORCENTAJE DE LOS MUNICIPIOS EN LA ENTIDAD QUE HAN ADOPTADO Y PUESTO EN MARCHA FORMALMENTE UNA POLÍTICA DE SIMPLIFICACIÓN ADMINISTRATIVA DURANTE EL PERIODO DE EVALUACIÓN.

Tipo	Dimensión	Frecuencia de Medición	Desagregación Geográfica	Tipo de Fórmula
GESTION	EFICACIA	SEMESTRAL	ESTATAL	PORCENTAJE
Unidad de Medida	Método de Cálculo	Área Responsable		
PORCENTAJE	$(V1/V2)*100$	3200 DIRECCIÓN GENERAL DE SIMPLIFICACIÓN ADMINISTRATIVA		

Características del Indicador

Claridad	Relevancia	Economía	Monitoreable	Adecuado	Aporte Marginal
CUMPLE	CUMPLE	CUMPLE	CUMPLE	CUMPLE	NO_APLICA

Justificación

EL INDICADOR ESTABLECE QUE ES LO QUE SE VA A MEDIR, Y ES AUTOEXPLICATIVO.	ES RELEVANTE POR QUE CON EL SE PUEDE OBSERVAR EL AVANCE DE IMPLEMENTACIÓN DE LAS HERRAMIENTAS DE SIMPLIFICACIÓN ADMINISTRATIVA A NIVEL MUNICIPAL.	NO REPRESENTA UN COSTO PARA LOS SUJETOS OBLIGADOS	LA INFORMACIÓN SE GENERA Y SE USA PARA ESTABLECER MEDIDAS DE ACCIÓN PARA EL CUMPLIMIENTO DE LA POLÍTICA	ES ADECUADA POR QUE PERMITE IMPULSAR LA IMPLEMENTACIÓN DE LAS HERRAMIENTAS DE SIMPLIFICACIÓN ADMINISTRATIVA EN LOS MUNICIPIOS.	NO APLICA
---	---	---	---	--	-----------

Serie de Información disponible: 2025

Medios de Verificación

INFORME EJECUTIVO QUE INTEGRE ALGUNA DE LA SIGUIENTE INFORMACIÓN: RECONOCIMIENTO O FOTOGRAFÍAS O BOLETÍN, ELABORADO POR LA DIRECCIÓN DE POLÍTICA REGULATORIA, FRECUENCIA DE MEDICIÓN: SEMESTRAL, DISPONIBLE EN LAS CARPETAS QUE SE ENCUENTRAN EN EL ARCHIVO DE LA DIRECCIÓN DE POLÍTICA REGULATORIA, UBICADAS EN LAS OFICINAS DE LA DIRECCIÓN GENERAL DE SIMPLIFICACIÓN ADMINISTRATIVA, SERIE DE INFORMACIÓN DISPONIBLE DESDE EL AÑO 2025

Fuentes de Información

CARPETAS DE ARCHIVO DE LA DIRECCIÓN DE POLÍTICA REGULATORIA DE LA DIRECCIÓN GENERAL DE SIMPLIFICACIÓN ADMINISTRATIVA.

Determinación de Metas - Indicador

Línea Base			Meta y Periodo de Cumplimiento		Parámetros de Semaforización		
Valor	Año	Periodo	Valor	Periodo			
20.83	2025	DICIEMBRE	30.56	DICIEMBRE	<div>>=20.83Y<=35.14</div>	<div>>=27.50Y<=29.03</div>	<div><27.50Y > 35.14</div>

Comportamiento del Indicador hacia la meta:REGULAR

Factibilidad: MEDIA

Descripción de la Factibilidad: LA META ES FACTIBLE SIN EMBARGO EL CUMPLIMIENTO DE LA MISMA DEPENDE DEL INTERÉS DE LOS MUNICIPIOS PARA FIRMAR E IMPLEMENTAR LA POLÍTICA DE MEJORA REGULATORIA POR LO QUE ES UN INDICADOR BAJO DEMANDA.

Metas de la Administración

Año	2025	2026	2027	2028	2029	2030
Valor	20.83	30.56	35.42	38.33	40.28	41.67
Periodo	DICIEMBRE	DICIEMBRE	DICIEMBRE	DICIEMBRE	DICIEMBRE	DICIEMBRE

Meta Anual

ENERO	FEBRERO	MARZO	ABRIL	MAYO	JUNIO	JULIO	AGOSTO	SEPTIEMBRE	OCTUBRE	NOVIEMBRE	DICIEMBRE
					26.67						
Anual:											30.56

Variable (1)

Variable: NÚMERO DE MUNICIPIOS CON POLÍTICA DE SIMPLIFICACIÓN IMPLEMENTADA.

Definición: REPRESENTA EL NÚMERO ACUMULADO DE MUNICIPIOS CON INSTRUMENTO JURÍDICO VIGENTE Y QUE IMPLEMENTARON ALGUNA DE LAS HERRAMIENTAS DE SIMPLIFICACIÓN ADMINISTRATIVA(REGISTRO DE REGULACIONES, TRÁMITES Y SERVICIOS, O VISITAS DOMICILIARIAS, AGENDA DE SIMPLIFICACIÓN Y DIGITALIZACIÓN O REGULATORIA, ENTRE OTROS) DURANTE LA ADMINISTRACIÓN ACTUAL.

Unidad de Medida: RECONOCIMIENTO **Frecuencia de Medición:** SEMESTRAL **Desagregación Geográfica:** ESTATAL **Disponibilidad de la Información:** 31/12/2026

Meta Anual

ENERO	FEBRERO	MARZO	ABRIL	MAYO	JUNIO	JULIO	AGOSTO	SEPTIEMBRE	OCTUBRE	NOVIEMBRE	DICIEMBRE
					8.00						
ANUAL:											11.00

Variable (2)

Variable: TOTAL DE MUNICIPIOS EN LA ENTIDAD CON INSTRUMENTO JURÍDICO VIGENTE.

Definición: REPRESENTA EL NÚMERO DE MUNICIPIOS CON INSTRUMENTOS JURÍDICOS VIGENTES PARA LA IMPLEMENTACIÓN DE ACCIONES Y HERRAMIENTAS EN MATERIA DE SIMPLIFICACIÓN ADMINISTRATIVA.

Unidad de Medida: INSTRUMENTO JURÍDICO **Frecuencia de Medición:** SEMESTRAL **Desagregación Geográfica:** ESTATAL **Disponibilidad de la Información:** 31/12/2026

Meta Anual

ENERO	FEBRERO	MARZO	ABRIL	MAYO	JUNIO	JULIO	AGOSTO	SEPTIEMBRE	OCTUBRE	NOVIEMBRE	DICIEMBRE
					30.00						
ANUAL:											36.00

Datos de Identificación del Programa Presupuestario (PP)

Responsable del PP	Instancia(s) Ejecutora(s)
Ramo: 36 CIENCIA, HUMANIDADES Y TECNOLOGÍA	172 SECRETARÍA DE CIENCIA, HUMANIDADES, TECNOLOGÍA E INNOVACIÓN
Institución: 172 SECRETARÍA DE CIENCIA, HUMANIDADES, TECNOLOGÍA E INNOVACIÓN	
Unidad Responsable: 3100 DIRECCIÓN GENERAL DE GOBIERNO DIGITAL	
Población Objetivo: DEPENDENCIAS Y ENTIDADES DEL EJECUTIVO DEL ESTADO DE PUEBLA QUE REQUIERAN APOYO TÉCNICO-OPERATIVO PARA FORTALECER SUS PROCESOS INSTITUCIONALES MEDIANTE SOLUCIONES DIGITALES.	

Alineación

Plan Estatal de Desarrollo

Eje: 05 GOBIERNO TRANSFORMADOR Y DE RESULTADOS

Temática: 03 COMUNICACIÓN

Objetivo: 01 FORTALECER LA COMUNICACIÓN SOCIAL SOBRE LAS ACCIONES Y RIESGOS GUBERNAMENTALES.

Estrategia: 01 DISMINUCIÓN DE LOS RIESGOS EN LA COMUNICACIÓN GUBERNAMENTAL.

Línea de Acción: 01 IMPLEMENTAR PROCESOS SELECTIVOS DE INFORMACIÓN DEL GOBIERNO DEL ESTADO.

Línea de Acción: 02 OPTIMIZAR LOS CANALES DE COMUNICACIÓN INSTITUCIONALES DEL GOBIERNO DEL ESTADO.

Resumen Narrativo

CONTRIBUIR A LA TRANSFORMACIÓN DIGITAL DE LA ENTIDAD MEDIANTE CONECTIVIDAD FORTALECIDA, INFRAESTRUCTURA TECNOLÓGICA SEGURA Y ACCESO CIUDADANO A SERVICIOS DIGITALES EFICIENTES.

Datos de Identificación del Indicador

Indicador: PORCENTAJE DE LA POBLACIÓN DE 18 AÑOS Y MÁS QUE INTERACTUÓ AL MENOS UNA VEZ CON EL GOBIERNO MEDIANTE MEDIOS ELECTRÓNICOS.

Definición: CONSTITUYE UNA MEDIDA DE LA OFERTA DE SERVICIOS DIGITALES QUE OFRECEN LOS GOBIERNOS ESTATALES EN MÉXICO. ESPECÍFICAMENTE MIDE EL ACCESO A LA INFORMACIÓN, SERVICIOS Y OPORTUNIDADES DIGITALES DE PARTICIPACIÓN CIUDADANA EN 5 DIMENSIONES: INFORMACIÓN, INTERACCIÓN, TRANSACCIÓN, INTEGRACIÓN Y PARTICIPACIÓN.

Tipo	Dimensión	Frecuencia de Medición	Desagregación Geográfica	Tipo de Fórmula
ESTRATEGICO	EFICACIA	ANUAL	ESTATAL	OTRAS
Unidad de Medida		Método de Cálculo	Área Responsable	
PORCENTAJE		DATO ABSOLUTO	DIRECCIÓN GENERAL DE GOBIERNO DIGITAL	

Características del Indicador

Claridad	Relevancia	Economía	Monitoreable	Adecuado	Aporte Marginal
CUMPLE	CUMPLE	CUMPLE	CUMPLE	CUMPLE	NO_APLICA

Justificación

ES CLARO YA QUE SE LEE CON FACILIDAD	EL INDICADOR ES RELEVANTE PARA SABER LA CALIFICACIÓN DEL PROGRAMA	EL INDICADOR NO TIENE COSTO PARA SU MEDICIÓN	EL INDICADOR ES COMPROBABLE A TRAVÉS DE LA CONSULTA EN LA PÁGINA	EL INDICADOR ES ADECUADO PARA MEDIR LA EFICIENCIA DEL PROGRAMA	NO APLICA
--------------------------------------	---	--	--	--	-----------

Serie de Información disponible: JUNIO 2026

Medios de Verificación

ENCUESTA NACIONAL DE CALIDAD E IMPACTO GUBERNAMENTAL (ENCIG), FUENTE DE INFORMACIÓN EL INSTITUTO NACIONAL DE ESTADÍSTICA Y GEOGRAFÍA (INEGI), FRECUENCIA DE MEDICIÓN ANUAL, DISPONIBLE EN LA SIGUIENTE LIGA ELECTRÓNICA: [HTTPS://WWW.INEGI.ORG.MX/APP/BIBLIOTECA/FICHA.HTML?UPC=889463916338](https://www.inegi.org.mx/app/biblioteca/ficha.html?upc=889463916338) RUTA DE ACCESO: INICIO > TEMAS > GOBIERNO > GOBIERNO ELECTRÓNICO, INFORMACIÓN DISPONIBLE A PARTIR DEL AÑO 2026

Fuentes de Información

Instituto Nacional de Estadística y Geografía (INEGI)

Determinación de Metas - Indicador

Línea Base			Meta y Periodo de Cumplimiento		Parámetros de Semaforización		
Valor	Año	Periodo	Valor	Periodo	>=40.55Y<=46.35	>=44.10Y<=46.55	<44.10Y > 56.35
47.90	2026	DICIEMBRE	49.00	DICIEMBRE			

Comportamiento del Indicador hacia la meta:ASCENDENTE

Factibilidad: ALTA

Descripción de la Factibilidad: ENCUESTA NACIONAL DE CALIDAD E IMPACTO GUBERNAMENTAL (ENCIG)

Metas de la Administración						
Año	2025	2026	2027	2028	2029	2030
Valor	60.00	49.00	17.00	10.00	8.00	6.00
Periodo	DICIEMBRE	DICIEMBRE	DICIEMBRE	DICIEMBRE	DICIEMBRE	DICIEMBRE

Meta Anual											
ENERO	FEBRERO	MARZO	ABRIL	MAYO	JUNIO	JULIO	AGOSTO	SEPTIEMBRE	OCTUBRE	NOVIEMBRE	DICIEMBRE
Anual:											49.00 49.00

Variable (1)											
Variable: PORCENTAJE DE LA POBLACIÓN DE 18 AÑOS Y MÁS QUE INTERACTUÓ AL MENOS UNA VEZ CON EL GOBIERNO MEDIANTE MEDIOS ELECTRÓNICOS											
Definición: CONSTITUYE UNA MEDIDA DE LA OFERTA DE SERVICIOS DIGITALES QUE OFRECEN LOS GOBIERNOS ESTATALES EN MÉXICO. ESPECÍFICAMENTE MIDE EL ACCESO A LA INFORMACIÓN, SERVICIOS Y OPORTUNIDADES DIGITALES DE PARTICIPACIÓN CIUDADANA EN 5 DIMENSIONES: INFORMACIÓN, INTERACCIÓN, TRANSACCIÓN, INTEGRACIÓN Y PARTICIPACIÓN.											
Unidad de Medida:			Frecuencia de Medición:			Desagregación Geográfica:			Disponibilidad de la Información:		
PERSONA			ANUAL			ESTATAL			31/12/2026		

Meta Anual											
ENERO	FEBRERO	MARZO	ABRIL	MAYO	JUNIO	JULIO	AGOSTO	SEPTIEMBRE	OCTUBRE	NOVIEMBRE	DICIEMBRE
ANUAL:											49.00 49.00

Datos de Identificación del Programa Presupuestario (PP)

Responsable del PP	Instancia(s) Ejecutora(s)
Ramo: 36 CIENCIA, HUMANIDADES Y TECNOLOGÍA	172 SECRETARÍA DE CIENCIA, HUMANIDADES, TECNOLOGÍA E INNOVACIÓN
Institución: 172 SECRETARÍA DE CIENCIA, HUMANIDADES, TECNOLOGÍA E INNOVACIÓN	
Unidad Responsable: 3100 DIRECCIÓN GENERAL DE GOBIERNO DIGITAL	
Población Objetivo: DEPENDENCIAS Y ENTIDADES DEL EJECUTIVO DEL ESTADO DE PUEBLA QUE REQUIERAN APOYO TÉCNICO-OPERATIVO PARA FORTALECER SUS PROCESOS INSTITUCIONALES MEDIANTE SOLUCIONES DIGITALES.	

Alineación

Plan Estatal de Desarrollo

Eje: 05 GOBIERNO TRANSFORMADOR Y DE RESULTADOS

Temática: 03 COMUNICACIÓN

Objetivo: 01 FORTALECER LA COMUNICACIÓN SOCIAL SOBRE LAS ACCIONES Y RIESGOS GUBERNAMENTALES.

Estrategia: 01 DISMINUCIÓN DE LOS RIESGOS EN LA COMUNICACIÓN GUBERNAMENTAL.

Línea de Acción: 01 IMPLEMENTAR PROCESOS SELECTIVOS DE INFORMACIÓN DEL GOBIERNO DEL ESTADO.

Línea de Acción: 02 OPTIMIZAR LOS CANALES DE COMUNICACIÓN INSTITUCIONALES DEL GOBIERNO DEL ESTADO.

Resumen Narrativo

LAS DEPENDENCIAS Y ENTIDADES DE LA ADMINISTRACIÓN PÚBLICA ESTATAL APROVECHAN TECNOLOGÍAS DE LA INFORMACIÓN Y COMUNICACIÓN NORMADAS QUE MODERNIZAN Y OPTIMIZAN LOS TRÁMITES Y SERVICIOS OFRECIDOS A LA POBLACIÓN.

Datos de Identificación del Indicador

Indicador: PORCENTAJE DE TRÁMITES Y SERVICIOS DIGITALIZADOS Y OPTIMIZADOS EN DEPENDENCIAS Y ENTIDADES DE LA ADMINISTRACIÓN PÚBLICA ESTATAL.

Definición: CON ESTE INDICADOR SE BUSCA MEDIR EL AVANCE EN LA ATENCIÓN A ENTIDADES Y DEPENDENCIAS QUE SE BENEFICIAN DE LAS TECNOLOGÍAS DE LA INFORMACIÓN Y COMUNICACIONES, DE ACUERDO CON SUS NECESIDADES, Y ASÍ CUMPLIR CON EL OBJETIVO PRINCIPAL DEL INDICADOR. DE IGUAL FORMA, PERMITE CONSIDERAR A FUTURO A AQUELLAS QUE NO SOLICITARON ATENCIÓN.

Tipo	Dimensión	Frecuencia de Medición	Desagregación Geográfica	Tipo de Fórmula
ESTRATEGICO	EFICACIA	ANUAL	ESTATAL	PORCENTAJE
Unidad de Medida		Método de Cálculo	Área Responsable	
PORCENTAJE		$(V1/V2)*100$	DIRECCIÓN GENERAL DE GOBIERNO DIGITAL.	

Características del Indicador

Claridad	Relevancia	Economía	Monitoreable	Adecuado	Aporte Marginal
CUMPLE	CUMPLE	CUMPLE	CUMPLE	CUMPLE	NO_APLICA

Justificación

EL INDICADOR ES CLARO YA QUE SE ENTIENDE CON FACILIDAD	EL INDICADOR ES RELEVANTE PARA CONOCER EL PORCENTAJE DE LAS DEPENDENCIAS MODERNIZADAS	EL INDICADOR NO TIENE COSTO PARA SU MEDICIÓN	EL INDICADOR ES COMPROBABLE POR EL MONITOREO A LAS DEPENDENCIAS Y ENTIDADES	ES UN INDICADOR QUE MUESTRA DE MANERA EFICIENTE LA MODERNIZACIÓN DE LA TECNOLOGÍA	No Aplica
--	---	--	---	---	-----------

Serie de Información disponible: NO APLICA

Medios de Verificación

REPORTE ANUAL DE REQUERIMIENTOS PRESENTADOS POR LAS DEPENDENCIAS Y ENTIDADES DE LA ADMINISTRACIÓN PÚBLICA ATENDIDOS, ELABORADO Y DISPONIBLE POR LA DIRECCIÓN GENERAL DE GOBIERNO DIGITAL, CON FRECUENCIA DE MEDICIÓN ANUAL Y SERIE DE INFORMACIÓN DISPONIBLE A PARTIR DEL AÑO 2026

Fuentes de Información

REPORTE ANUAL DE REQUERIMIENTOS PRESENTADOS POR LAS DEPENDENCIAS Y ENTIDADES DE LA ADMINISTRACIÓN PÚBLICA ATENDIDOS, EMITIDO POR LA DIRECCIÓN GENERAL DE GOBIERNO DIGITAL DERIVADO DE LA INFORMACIÓN PROPORCIONADA POR LAS DIRECCIONES DE INFRAESTRUCTURA TECNOLÓGICA, SOLUCIONES TECNOLÓGICAS Y NORMATIVIDAD.

Determinación de Metas - Indicador

Línea Base			Meta y Periodo de Cumplimiento		Parámetros de Semaforización		
Valor	Año	Periodo	Valor	Periodo			
0.00	2024	DICIEMBRE	45.45	DICIEMBRE	<div>>=43.17Y<=52.26</div>	<div>>=40.90Y<=43.17</div>	<div><40.90Y > 52.26</div>

Comportamiento del Indicador hacia la meta: ASCENDENTE

Factibilidad: MEDIA

Descripción de la Factibilidad: DEPENDE DEL PRESUPUESTO AUTORIZADO PARA EL PROGRAMA.

Metas de la Administración											
Año	2025	2026	2027	2028	2029	2030					
Valor	45.45	45.45	26.32	26.32	26.32	45.45					
Periodo	DICIEMBRE	DICIEMBRE	DICIEMBRE	DICIEMBRE	DICIEMBRE	DICIEMBRE					
Meta Anual											
ENERO	FEBRERO	MARZO	ABRIL	MAYO	JUNIO	JULIO	AGOSTO	SEPTIEMBRE	OCTUBRE	NOVIEMBRE	DICIEMBRE
										Anual:	45.45 45.45

Variable (1)											
Variable: NÚMERO DE REQUERIMIENTOS PRESENTADOS POR LAS DEPENDENCIAS Y ENTIDADES DE LA ADMINISTRACIÓN PÚBLICA ATENDIDOS SATISFACTORIAMENTE.											
Definición: ESTA VARIABLE PERMITE CONOCER LAS DEPENDENCIAS Y ENTIDADES QUE SE BENEFICIARON DE LAS TECNOLOGÍA DE LA INFORMACIÓN Y COMUNICACIONES AL REALIZAR SUS REQUERIMIENTOS CORRESPONDIENTES.											
Unidad de Medida:			Frecuencia de Medición:			Desagregación Geográfica:			Disponibilidad de la Información:		
NÚMERO			ANUAL			ESTATAL			10/01/2026		
Meta Anual											
ENERO	FEBRERO	MARZO	ABRIL	MAYO	JUNIO	JULIO	AGOSTO	SEPTIEMBRE	OCTUBRE	NOVIEMBRE	DICIEMBRE
										ANUAL:	20.00 20.00

Variable (2)											
Variable: NÚMERO DE REQUERIMIENTOS PRESENTADOS POR LAS DEPENDENCIAS Y ENTIDADES DE LA ADMINISTRACIÓN PÚBLICA SOLICITADOS.											
Definición: ESTA VARIABLE MUESTRA EL TOTAL DE LAS ENTIDADES Y DEPENDENCIAS QUE PRESENTARON SOLICITUDES DE REQUERIMIENTOS DE TECNOLOGÍAS DE LA INFORMACIÓN PARA SER ATENDIDOS											
Unidad de Medida:			Frecuencia de Medición:			Desagregación Geográfica:			Disponibilidad de la Información:		
NÚMERO			ANUAL			ESTATAL			10/01/2026		
Meta Anual											
ENERO	FEBRERO	MARZO	ABRIL	MAYO	JUNIO	JULIO	AGOSTO	SEPTIEMBRE	OCTUBRE	NOVIEMBRE	DICIEMBRE
										ANUAL:	44.00 44.00

Datos de Identificación del Programa Presupuestario (PP)

Responsable del PP	Instancia(s) Ejecutora(s)
Ramo: 36 CIENCIA, HUMANIDADES Y TECNOLOGÍA	172 SECRETARÍA DE CIENCIA, HUMANIDADES, TECNOLOGÍA E INNOVACIÓN
Institución: 172 SECRETARÍA DE CIENCIA, HUMANIDADES, TECNOLOGÍA E INNOVACIÓN	
Unidad Responsable: 3100 DIRECCIÓN GENERAL DE GOBIERNO DIGITAL	
Población Objetivo: DEPENDENCIAS Y ENTIDADES DEL EJECUTIVO DEL ESTADO DE PUEBLA QUE REQUIERAN APOYO TÉCNICO-OPERATIVO PARA FORTALECER SUS PROCESOS INSTITUCIONALES MEDIANTE SOLUCIONES DIGITALES.	

Alineación

Plan Estatal de Desarrollo

Eje: 05 GOBIERNO TRANSFORMADOR Y DE RESULTADOS

Temática: 03 COMUNICACIÓN

Objetivo: 01 FORTALECER LA COMUNICACIÓN SOCIAL SOBRE LAS ACCIONES Y RIESGOS GUBERNAMENTALES.

Estrategia: 01 DISMINUCIÓN DE LOS RIESGOS EN LA COMUNICACIÓN GUBERNAMENTAL.

Línea de Acción: 01 IMPLEMENTAR PROCESOS SELECTIVOS DE INFORMACIÓN DEL GOBIERNO DEL ESTADO.

Línea de Acción: 02 OPTIMIZAR LOS CANALES DE COMUNICACIÓN INSTITUCIONALES DEL GOBIERNO DEL ESTADO.

Resumen Narrativo

ACTUALIZACIÓN TECNOLÓGICA DE LOS BIENES INFORMÁTICOS Y DE COMUNICACIÓN ATENDIDA.

Datos de Identificación del Indicador

Indicador: NÚMERO DE PROCESOS DE ACTUALIZACIÓN Y MANTENIMIENTO A TECNOLOGÍAS Y BIENES INFORMÁTICOS, MÁQUINAS VIRTUALES Y SERVICIOS EN LA NUBE.

Definición: MIDE LOS PROCESOS DE ACTUALIZACIÓN Y MANTENIMIENTO ATENDIDOS, LO CUAL PERMITE VER LA EFICIENCIA Y AVANCES EN SU CUMPLIMIENTO.

Tipo GESTION	Dimensión EFICIENCIA	Frecuencia de Medición TRIMESTRAL	Desagregación Geográfica ESTATAL	Tipo de Fórmula OTRAS
Unidad de Medida PROCESO		Método de Cálculo DATO ABSOLUTO	Área Responsable DIRECCIÓN DE INFRAESTRUCTURA TECNOLÓGICA.	

Características del Indicador

Claridad CUMPLE	Relevancia CUMPLE	Economía CUMPLE	Monitoreable CUMPLE	Adecuado CUMPLE	Aporte Marginal NO_APLICA
---------------------------	-----------------------------	---------------------------	-------------------------------	---------------------------	-------------------------------------

Justificación

ES CLARO EN SU LECTURA	ES IMPORTANTE PARA CONOCER EL DETALLE DE DEPENDENCIAS Y ENTIDADES ATENDIDAS.	NO IMPLICA NINGÚN COSTO	ES COMPROBABLE POR LA UNIDADES RESPONSABLES	ES EL MÁS ADECUADO PARA MEDIR LA CALIDAD DEL PROGRAMA	No Aplica
------------------------	--	-------------------------	---	---	-----------

Serie de Información disponible: 2024

Medios de Verificación

REPORTE TRIMESTRAL DE SOLICITUDES DE ACTUALIZACIÓN Y MANTENIMIENTO ATENDIDAS, EMITIDO POR LA DIRECCIÓN DE INFRAESTRUCTURA TECNOLÓGICA, INFORMACIÓN DISPONIBLE AL CIERRE DE CADA TRIMESTRE

Fuentes de Información

DIRECCIÓN DE INFRAESTRUCTURA TECNOLÓGICA.

Determinación de Metas - Indicador

Línea Base			Meta y Periodo de Cumplimiento		Parámetros de Semaforización		
Valor	Año	Periodo	Valor	Periodo	>=18.00Y<=23.00	>=18.00Y<=19.00	<18.00Y > 23.00
0.00	2024	DICIEMBRE	20.00	DICIEMBRE			

Comportamiento del Indicador hacia la meta: ASCENDENTE

Factibilidad: ALTA

Descripción de la Factibilidad: BUSCA LA OPTIMIZACIÓN DE LA INFRAESTRUCTURA TECNOLÓGICA EN LAS DEPENDENCIAS Y ENTIDADES.

Metas de la Administración

Año	2025	2026	2027	2028	2029	2030
Valor	20.00	20.00	20.00	20.00	20.00	20.00
Periodo	DICIEMBRE	DICIEMBRE	DICIEMBRE	DICIEMBRE	DICIEMBRE	DICIEMBRE

Meta Anual

ENERO	FEBRERO	MARZO	ABRIL	MAYO	JUNIO	JULIO	AGOSTO	SEPTIEMBRE	OCTUBRE	NOVIEMBRE	DICIEMBRE
		5.00			5.00			5.00			5.00
Anual:											20.00

Variable (1)											
Variable: NÚMERO DE PROCESOS DE ACTUALIZACIÓN Y MANTENIMIENTO ATENDIDOS.											
Definición: MIDE LA CANTIDAD DE PROCESOS DE ACTUALIZACIÓN Y MANTENIMIENTOS PRESENTADOS PARA SU ATENCIÓN, PERMITIENDO VER LA EFICIENCIA EN LA ENTREGA DE LOS MISMOS.											
Unidad de Medida:			Frecuencia de Medición:			Desagregación Geográfica:			Disponibilidad de la Información:		
PROCESO			TRIMESTRAL			ESTATAL			31/12/2026		
Meta Anual											
ENERO	FEBRERO	MARZO	ABRIL	MAYO	JUNIO	JULIO	AGOSTO	SEPTIEMBRE	OCTUBRE	NOVIEMBRE	DICIEMBRE
		5.00			5.00			5.00			5.00
										ANUAL:	20.00

Datos de Identificación del Programa Presupuestario (PP)

Responsable del PP	Instancia(s) Ejecutora(s)
Ramo: 36 CIENCIA, HUMANIDADES Y TECNOLOGÍA	172 SECRETARÍA DE CIENCIA, HUMANIDADES, TECNOLOGÍA E INNOVACIÓN
Institución: 172 SECRETARÍA DE CIENCIA, HUMANIDADES, TECNOLOGÍA E INNOVACIÓN	
Unidad Responsable: 3100 DIRECCIÓN GENERAL DE GOBIERNO DIGITAL	
Población Objetivo: DEPENDENCIAS Y ENTIDADES DEL EJECUTIVO DEL ESTADO DE PUEBLA QUE REQUIERAN APOYO TÉCNICO-OPERATIVO PARA FORTALECER SUS PROCESOS INSTITUCIONALES MEDIANTE SOLUCIONES DIGITALES.	

Alineación

Plan Estatal de Desarrollo

Eje: 05 GOBIERNO TRANSFORMADOR Y DE RESULTADOS

Temática: 03 COMUNICACIÓN

Objetivo: 01 FORTALECER LA COMUNICACIÓN SOCIAL SOBRE LAS ACCIONES Y RIESGOS GUBERNAMENTALES.

Estrategia: 01 DISMINUCIÓN DE LOS RIESGOS EN LA COMUNICACIÓN GUBERNAMENTAL.

Línea de Acción: 01 IMPLEMENTAR PROCESOS SELECTIVOS DE INFORMACIÓN DEL GOBIERNO DEL ESTADO.

Línea de Acción: 02 OPTIMIZAR LOS CANALES DE COMUNICACIÓN INSTITUCIONALES DEL GOBIERNO DEL ESTADO.

Resumen Narrativo

SERVICIOS DE TECNOLOGÍAS DE LA INFORMACIÓN Y COMUNICACIONES OTORGADOS.

Datos de Identificación del Indicador

Indicador: PORCENTAJE DE REQUERIMIENTOS DE SERVICIOS DE TECNOLOGÍAS DE LA INFORMACIÓN Y COMUNICACIONES OTORGADOS.

Definición: MIDE LA PROPORCIÓN DE SOLICITUDES O REQUERIMIENTOS RELACIONADOS CON TECNOLOGÍA DE LA INFORMACIÓN Y COMUNICACIÓN (TIC) QUE HAN SIDO GESTIONADOS Y COMPLETADOS DE MANERA EFECTIVA. ESTE INDICADOR SE UTILIZA PARA EVALUAR LA EFICIENCIA Y EFECTIVIDAD DE LOS SERVICIOS DE TIC.

Tipo GESTION	Dimensión EFICIENCIA	Frecuencia de Medición TRIMESTRAL	Desagregación Geográfica ESTATAL	Tipo de Fórmula PORCENTAJE
Unidad de Medida PORCENTAJE		Método de Cálculo (V1/V2)*100	Área Responsable DIRECCIÓN DE SOLUCIONES TECNOLÓGICAS.	

Características del Indicador

Claridad CUMPLE	Relevancia CUMPLE	Economía CUMPLE	Monitoreable CUMPLE	Adecuado CUMPLE	Aporte Marginal NO_APLICA
---------------------------	-----------------------------	---------------------------	-------------------------------	---------------------------	-------------------------------------

Justificación

EFICIENTE EL QUEHACER GUBERNAMENTAL	SE MEJORAN EL PROCESO ADMINISTRATIVO DE LAS DEPENDENCIAS	COADYUVA A LA ALINEACIÓN Y GESTIÓN DE LA RECAUDACIÓN	SE PUEDE CUANTIFICAR EL NUMERO DE TRANSACCIONES REALIZADAS EN EL TRÁMITE	EFICIENTE EL QUEHACER GUBERNAMENTAL	No aplica
-------------------------------------	--	--	--	-------------------------------------	-----------

Serie de Información disponible: 2024

Medios de Verificación

REPORTE TRIMESTRAL DE SERVICIOS DE TECNOLOGÍAS DE LA INFORMACIÓN Y COMUNICACIONES REALIZADOS, EMITIDO POR LA DIRECCIÓN DE SOLUCIONES TECNOLÓGICAS. INFORMACIÓN DISPONIBLE AL CIERRE DE CADA TRIMESTRE

Fuentes de Información

DIRECCIÓN DE SOLUCIONES TECNOLÓGICAS.

Determinación de Metas - Indicador

Línea Base			Meta y Periodo de Cumplimiento		Parámetros de Semaforización		
Valor	Año	Periodo	Valor	Periodo	> 95.00Y <= 115.00	>= 90.00Y <= 95.00	< 90.00Y >= 115.00
0.00	2024	DICIEMBRE	100.00	DICIEMBRE			

Comportamiento del Indicador hacia la meta: ASCENDENTE

Factibilidad: ALTA

Descripción de la Factibilidad: LA DISPONIBILIDAD DE LA SISTEMATIZACIÓN DE TRAMITES Y SERVICIOS OFRECIDOS POR LAS DEPENDENCIAS DE GOBIERNO SE CUMPLE EN TIEMPO Y FORMA, YA QUE SE CUENTA CON LOS MEDIOS NECESARIOS PARA REALIZARLO.

Metas de la Administración											
Año	2025	2026	2027	2028	2029	2030					
Valor	100.00	100.00	100.00	100.00	100.00	100.00					
Periodo	DICIEMBRE	DICIEMBRE	DICIEMBRE	DICIEMBRE	DICIEMBRE	DICIEMBRE					

Meta Anual											
ENERO	FEBRERO	MARZO	ABRIL	MAYO	JUNIO	JULIO	AGOSTO	SEPTIEMBRE	OCTUBRE	NOVIEMBRE	DICIEMBRE
		100.00			100.00			100.00			100.00
										Anual:	100.00

Variable (1)

Variable: NÚMERO DE SERVICIOS DE TIC EN MATERIA DE ACTUALIZACIONES, PROYECTOS, DESARROLLO E IMPLEMENTACIÓN DE SOLUCIONES TECNOLÓGICAS ATENDIDOS SATISFACTORIAMENTE.

Definición: MIDE LOS SERVICIOS ATENDIDOS A DEPENDENCIAS Y ENTIDADES ATENDIDOS EN MATERIA DE ACTUALIZACIÓN, PROYECTOS Y DESARROLLO DE SOLUCIONES TECNOLÓGICAS.

Unidad de Medida:	Frecuencia de Medición:	Desagregación Geográfica:	Disponibilidad de la Información:
SOLICITUD	TRIMESTRAL	ESTATAL	31/12/2026

Meta Anual											
ENERO	FEBRERO	MARZO	ABRIL	MAYO	JUNIO	JULIO	AGOSTO	SEPTIEMBRE	OCTUBRE	NOVIEMBRE	DICIEMBRE
		6.00			6.00			6.00			6.00
										ANUAL:	24.00

Variable (2)

Variable: NÚMERO DE SOLICITUDES SERVICIOS DE TIC EN MATERIA DE ACTUALIZACIONES, PROYECTOS, DESARROLLO E IMPLEMENTACIÓN DE SOLUCIONES TECNOLÓGICAS PROGRAMADAS DE LAS DEPENDENCIAS Y ENTIDADES.

Definición: DETALLA EL NÚMERO LAS SOLICITUDES DE SERVICIOS DE TIC EN MATERIA DE ACTUALIZACIONES, PROYECTOS, DESARROLLO E IMPLEMENTACIÓN DE SOLUCIONES TECNOLÓGICAS PROGRAMADOS PARA ATENDER A LAS ENTIDADES Y DEPENDENCIAS DEL ESTADO.

Unidad de Medida:	Frecuencia de Medición:	Desagregación Geográfica:	Disponibilidad de la Información:
SOLICITUD	TRIMESTRAL	ESTATAL	31/12/2026

Meta Anual											
ENERO	FEBRERO	MARZO	ABRIL	MAYO	JUNIO	JULIO	AGOSTO	SEPTIEMBRE	OCTUBRE	NOVIEMBRE	DICIEMBRE
		6.00			6.00			6.00			6.00
										ANUAL:	24.00

Datos de Identificación del Programa Presupuestario (PP)

Responsable del PP	Instancia(s) Ejecutora(s)
Ramo: 36 CIENCIA, HUMANIDADES Y TECNOLOGÍA	172 SECRETARÍA DE CIENCIA, HUMANIDADES, TECNOLOGÍA E INNOVACIÓN
Institución: 172 SECRETARÍA DE CIENCIA, HUMANIDADES, TECNOLOGÍA E INNOVACIÓN	
Unidad Responsable: 3100 DIRECCIÓN GENERAL DE GOBIERNO DIGITAL	
Población Objetivo: DEPENDENCIAS Y ENTIDADES DEL EJECUTIVO DEL ESTADO DE PUEBLA QUE REQUIERAN APOYO TÉCNICO-OPERATIVO PARA FORTALECER SUS PROCESOS INSTITUCIONALES MEDIANTE SOLUCIONES DIGITALES.	

Alineación

Plan Estatal de Desarrollo

Eje: 05 GOBIERNO TRANSFORMADOR Y DE RESULTADOS

Temática:03 COMUNICACIÓN

Objetivo: 01 FORTALECER LA COMUNICACIÓN SOCIAL SOBRE LAS ACCIONES Y RIESGOS GUBERNAMENTALES.

Estrategia: 01 DISMINUCIÓN DE LOS RIESGOS EN LA COMUNICACIÓN GUBERNAMENTAL.

Línea de Acción: 01 IMPLEMENTAR PROCESOS SELECTIVOS DE INFORMACIÓN DEL GOBIERNO DEL ESTADO.

Línea de Acción: 02 OPTIMIZAR LOS CANALES DE COMUNICACIÓN INSTITUCIONALES DEL GOBIERNO DEL ESTADO.

Resumen Narrativo

NORMATIVA PARA LA GESTIÓN DE PROCESOS EN TECNOLOGÍAS DE LA INFORMACIÓN Y COMUNICACIÓN IMPLEMENTADA.

Datos de Identificación del Indicador

Indicador: PORCENTAJE DE PROCESOS TECNOLÓGICOS NORMADOS EN MATERIA DE TECNOLOGÍAS DE LA INFORMACIÓN Y COMUNICACIÓN (TIC).

Definición: MIDE LA PROPORCIÓN DE INSTITUCIONES QUE HAN IMPLEMENTADO Y DOCUMENTADO PROCEDIMIENTOS ESTANDARIZADOS PARA LA GESTIÓN DE SUS PROCESOS TECNOLÓGICOS. ESTE INDICADOR SE UTILIZA PARA EVALUAR EL GRADO DE FORMALIZACIÓN Y NORMATIVIDAD EN EL USO DE TIC, LO QUE CONTRIBUYE A LA EFICIENCIA OPERATIVA Y AL CUMPLIMIENTO DE REGULACIONES EN LA GESTIÓN DE LA INFORMACIÓN Y LOS RECURSOS TECNOLÓGICOS.

Tipo GESTION	Dimensión EFICIENCIA	Frecuencia de Medición TRIMESTRAL	Desagregación Geográfica ESTATAL	Tipo de Fórmula PORCENTAJE
Unidad de Medida INSTITUCIÓN		Método de Cálculo (V1/V2)*100	Área Responsable DIRECCIÓN DE NORMATIVIDAD Y EVALUACIÓN TECNOLÓGICA.	

Características del Indicador

Claridad CUMPLE	Relevancia CUMPLE	Economía CUMPLE	Monitoreable CUMPLE	Adecuado CUMPLE	Aporte Marginal NO_APLICA
---------------------------	-----------------------------	---------------------------	-------------------------------	---------------------------	-------------------------------------

Justificación

ES CLARO YA QUE SE FACILITA SU LECTURA	EL INDICADOR ES DE RELEVANCIA YA QUE PERMITE CONOCER EL AVANCE EN ATENCIÓN NORMATIVA A LOS PROCESOS IMPLEMENTADOS	NO IMPLICA NINGÚN COSTO	ES COMPROBABLE POR LAS UNIDADES ADMINISTRATIVAS	ES ADECUADO PORQUE PERMITE DAR SEGUIMIENTO CLARO A SU OBJETIVO	NO APLICA
--	---	-------------------------	---	--	-----------

Serie de Información disponible: 2024

Medios de Verificación

REPORTE TRIMESTRAL DE REGULACIÓN NORMATIVA DE PROCESOS DE TECNOLOGÍA DE LA INFORMACIÓN Y COMUNICACIÓN (TIC) IMPLEMENTADOS, EMITIDOS POR LA DIRECCIÓN DE NORMATIVIDAD Y EVALUACIÓN, INFORMACIÓN DISPONIBLE AL CIERRE DE CADA TRIMESTRE

Fuentes de Información

DIRECCIÓN DE NORMATIVIDAD Y EVALUACIÓN TECNOLÓGICA.

Determinación de Metas - Indicador

Línea Base			Meta y Periodo de Cumplimiento		Parámetros de Semaforización		
Valor	Año	Periodo	Valor	Periodo	>=95.00Y<=115.00	>=90.00Y<=95.00	< 90.00Y >= 115.00
0.00	2024	DICIEMBRE	100.00	DICIEMBRE			

Comportamiento del Indicador hacia la meta:ASCENDENTE

Factibilidad: ALTA

Descripción de la Factibilidad: BUSCA LA OPTIMIZACIÓN DE LA NORMATIVIDAD EN LOS PROCESOS DE LAS INSTITUCIONES EN MATERIA DE TIC.

Metas de la Administración

Año	2025	2026	2027	2028	2029	2030
Valor	100.00	100.00	26.32	26.32	26.32	27.27
Periodo	DICIEMBRE	DICIEMBRE	DICIEMBRE	DICIEMBRE	DICIEMBRE	DICIEMBRE

Meta Anual

ENERO	FEBRERO	MARZO	ABRIL	MAYO	JUNIO	JULIO	AGOSTO	SEPTIEMBRE	OCTUBRE	NOVIEMBRE	DICIEMBRE
		100.00			100.00			100.00			
										Anual:	100.00 100.00

Variable (1)

Variable: NÚMERO DE DEPENDENCIAS Y ENTIDADES DEL ESTADO DE PUEBLA CON PROCESOS TECNOLÓGICOS NORMADOS.

Definición: SE REFIERE A LA CANTIDAD DE INSTITUCIONES GUBERNAMENTALES QUE HAN IMPLEMENTADO Y FORMALIZADO PROCEDIMIENTOS ESTANDARIZADOS PARA LA GESTIÓN DE TECNOLOGÍAS DE LA INFORMACIÓN Y COMUNICACIÓN (TIC. PERMITE EVALUAR EL AVANCE EN LA INSTITUCIONALIZACIÓN DE PRÁCTICAS TECNOLÓGICAS, LO QUE CONTRIBUYE A LA EFICIENCIA Y TRANSPARENCIA EN LA ADMINISTRACIÓN PÚBLICA.

Unidad de Medida:

INSTITUCIÓN

Frecuencia de Medición:

TRIMESTRAL

Desagregación Geográfica:

ESTATAL

Disponibilidad de la Información:

31/12/2026

Meta Anual

ENERO	FEBRERO	MARZO	ABRIL	MAYO	JUNIO	JULIO	AGOSTO	SEPTIEMBRE	OCTUBRE	NOVIEMBRE	DICIEMBRE
		39.00			39.00			39.00			
										ANUAL:	39.00 156.00

Variable (2)

Variable: TOTAL DE DEPENDENCIAS Y ENTIDADES DEL ESTADO DE PUEBLA CON SOLICITUD PARA NORMAR EN MATERIA DE TIC.

Definición: REPRESENTA LA CANTIDAD DE INSTITUCIONES Y DEPENDENCIAS QUE HAN PRESENTADO FORMALMENTE SOLICITUDES PARA ESTABLECER NORMATIVAS Y PROCEDIMIENTOS RELACIONADOS CON LAS TECNOLOGÍAS DE LA INFORMACIÓN Y COMUNICACIÓN. ESTA VARIABLE SE UTILIZA PARA MEDIR LA NECESIDAD DE ESTANDARIZACIÓN EN EL USO DE TIC DENTRO DEL GOBIERNO, REFLEJANDO EL COMPROMISO DE LAS ENTIDADES CON LA MEJORA DE SUS PROCESOS TECNOLÓGICOS.

Unidad de Medida:

INSTITUCIÓN

Frecuencia de Medición:

TRIMESTRAL

Desagregación Geográfica:

ESTATAL

Disponibilidad de la Información:

31/12/2026

Meta Anual

ENERO	FEBRERO	MARZO	ABRIL	MAYO	JUNIO	JULIO	AGOSTO	SEPTIEMBRE	OCTUBRE	NOVIEMBRE	DICIEMBRE
		39.00			39.00			39.00			
										ANUAL:	39.00 156.00

Datos de Identificación del Programa Presupuestario (PP)

Responsable del PP	Instancia(s) Ejecutora(s)
Ramo: 36 CIENCIA, HUMANIDADES Y TECNOLOGÍA	172 SECRETARÍA DE CIENCIA, HUMANIDADES, TECNOLOGÍA E INNOVACIÓN
Institución: 172 SECRETARÍA DE CIENCIA, HUMANIDADES, TECNOLOGÍA E INNOVACIÓN	
Unidad Responsable: 3100 DIRECCIÓN GENERAL DE GOBIERNO DIGITAL	
Población Objetivo: DEPENDENCIAS Y ENTIDADES DEL EJECUTIVO DEL ESTADO DE PUEBLA QUE REQUIERAN APOYO TÉCNICO-OPERATIVO PARA FORTALECER SUS PROCESOS INSTITUCIONALES MEDIANTE SOLUCIONES DIGITALES.	

Alineación

Plan Estatal de Desarrollo

Eje: 05 GOBIERNO TRANSFORMADOR Y DE RESULTADOS

Temática: 03 COMUNICACIÓN

Objetivo: 01 FORTALECER LA COMUNICACIÓN SOCIAL SOBRE LAS ACCIONES Y RIESGOS GUBERNAMENTALES.

Estrategia: 01 DISMINUCIÓN DE LOS RIESGOS EN LA COMUNICACIÓN GUBERNAMENTAL.

Línea de Acción: 01 IMPLEMENTAR PROCESOS SELECTIVOS DE INFORMACIÓN DEL GOBIERNO DEL ESTADO.

Línea de Acción: 02 OPTIMIZAR LOS CANALES DE COMUNICACIÓN INSTITUCIONALES DEL GOBIERNO DEL ESTADO.

Resumen Narrativo

PLATAFORMA INTEGRAL DIGITAL DEL GOBIERNO DEL ESTADO DE PUEBLA FORTALECIDA.

Datos de Identificación del Indicador

Indicador: NÚMERO DE OPERACIONES REALIZADAS DENTRO DE LA PLATAFORMA INTEGRAL DIGITAL.

Definición: CRUCIAL PARA MEDIR LA EFICIENCIA OPERATIVA DE LA PLATAFORMA INTEGRAL DIGITAL, YA QUE CUANTIFICA EL VOLUMEN DE LAS OPERACIONES PROCESADAS, UNA VEZ IMPLEMENTADAS LAS MEJORAS.

Tipo GESTION	Dimensión EFICIENCIA	Frecuencia de Medición SEMESTRAL	Desagregación Geográfica ESTATAL	Tipo de Fórmula OTRAS
Unidad de Medida OPERACIÓN		Método de Cálculo DATO ABSOLUTO	Área Responsable DIRECCIÓN DE SOLUCIONES TECNOLÓGICAS.	

Características del Indicador

Claridad CUMPLE	Relevancia CUMPLE	Economía CUMPLE	Monitoreable CUMPLE	Adecuado CUMPLE	Aporte Marginal NO_APLICA
---------------------------	-----------------------------	---------------------------	-------------------------------	---------------------------	-------------------------------------

Justificación

ES DE FÁCIL LECTURA, SENCILLO Y ENTENDIBLE.	EL OBJETIVO DEL COMPONENTE ES FORTALECER LA PLATAFORMA INTEGRAL DIGITAL, Y ESTE ES EL INDICADOR QUE PERMITE IDENTIFICAR EL VOLUMEN DE OPERACIONES QUE EVIDENCIA LA EFICIENCIA DE LA PLATAFORMA INTEGRAL DIGITAL.	NO IMPLICA NINGÚN COSTO ADICIONAL.	ES COMPROBABLE POR LA UNIDAD RESPONSABLE.	PROVEE INFORMACIÓN SUFICIENTE PARA LA MEDICIÓN.	NO APLICA
---	--	------------------------------------	---	---	-----------

Serie de Información disponible: NFORMACIÓN DISPONIBLE AL CIERRE DE CADA SEMESTRE.

Medios de Verificación

INFORME EJECUTIVO CON EL DETALLE DE LAS OPERACIONES REALIZADAS DENTRO DE LA PLATAFORMA INTEGRAL DIGITAL, EMITIDO POR LA DIRECCIÓN DE SOLUCIONES TECNOLÓGICAS, INFORMACIÓN DISPONIBLE AL CIERRE DE CADA SEMESTRE

Fuentes de Información

PLATAFORMA INTEGRAL DIGITAL DEL GOBIERNO DEL ESTADO DE PUEBLA.

Determinación de Metas - Indicador

Línea Base			Meta y Periodo de Cumplimiento		Parámetros de Semaforización		
Valor	Año	Periodo	Valor	Periodo	>= 8000000.00Y <= 11500000.00	>= 9000000.00Y <= 9500000.00	< 9000000.00Y > 11500000.00
0.00	2024	DICIEMBRE	10,000,000.00	DICIEMBRE			

Comportamiento del Indicador hacia la meta: ASCENDENTE

Factibilidad: ALTA

Descripción de la Factibilidad: LA FACTIBILIDAD DE ALCANZAR LA META ES ALTA, YA QUE EL FORTALECIMIENTO IMPLEMENTADO PERMITIRÁ CONTAR CON UNA INFRAESTRUCTURA TECNOLÓGICA ADECUADA Y EN CONSTANTE MEJORA. LA PLATAFORMA ESTÁ DISEÑADA PARA SOPORTAR UN VOLUMEN ELEVADO DE OPERACIONES.

Metas de la Administración						
Año	2025	2026	2027	2028	2029	2030
Valor	10000000.00	10000000.00				
Periodo	DICIEMBRE	DICIEMBRE				

Meta Anual											
ENERO	FEBRERO	MARZO	ABRIL	MAYO	JUNIO	JULIO	AGOSTO	SEPTIEMBRE	OCTUBRE	NOVIEMBRE	DICIEMBRE
					5,000,000.00						
Anual:											10,000,000.00

Variable (1)											
Variable: OPERACIONES REALIZADAS DENTRO DE LA PLATAFORMA INTEGRAL DIGITAL.											
Definición: VARIABLE ES FUNCIONAL PARA PERCIBIR EL BENEFICIO DEL FORTALECIMIENTO CON EL VOLÚMEN DE OPERACIONES.											
Unidad de Medida:			Frecuencia de Medición:			Desagregación Geográfica:			Disponibilidad de la Información:		
OPERACIÓN			SEMESTRAL			ESTATAL			31/12/2026		
Meta Anual											
ENERO	FEBRERO	MARZO	ABRIL	MAYO	JUNIO	JULIO	AGOSTO	SEPTIEMBRE	OCTUBRE	NOVIEMBRE	DICIEMBRE
					5,000,000.00						5,000,000.00
ANUAL:											10,000,000.00

Datos de Identificación del Programa Presupuestario (PP)

Responsable del PP	Instancia(s) Ejecutora(s)
Ramo: 36 CIENCIA, HUMANIDADES Y TECNOLOGÍA	172 SECRETARÍA DE CIENCIA, HUMANIDADES, TECNOLOGÍA E INNOVACIÓN
Institución: 172 SECRETARÍA DE CIENCIA, HUMANIDADES, TECNOLOGÍA E INNOVACIÓN	
Unidad Responsable: 3100 DIRECCIÓN GENERAL DE GOBIERNO DIGITAL	
Población Objetivo: DEPENDENCIAS Y ENTIDADES DEL EJECUTIVO DEL ESTADO DE PUEBLA QUE REQUIERAN APOYO TÉCNICO-OPERATIVO PARA FORTALECER SUS PROCESOS INSTITUCIONALES MEDIANTE SOLUCIONES DIGITALES.	

Alineación

Plan Estatal de Desarrollo

Eje: 05 GOBIERNO TRANSFORMADOR Y DE RESULTADOS

Temática: 03 COMUNICACIÓN

Objetivo: 01 FORTALECER LA COMUNICACIÓN SOCIAL SOBRE LAS ACCIONES Y RIESGOS GUBERNAMENTALES.

Estrategia: 01 DISMINUCIÓN DE LOS RIESGOS EN LA COMUNICACIÓN GUBERNAMENTAL.

Línea de Acción: 01 IMPLEMENTAR PROCESOS SELECTIVOS DE INFORMACIÓN DEL GOBIERNO DEL ESTADO.

Línea de Acción: 02 OPTIMIZAR LOS CANALES DE COMUNICACIÓN INSTITUCIONALES DEL GOBIERNO DEL ESTADO.

Resumen Narrativo

INCIDENTES DE CIBERSEGURIDAD REPORTADOS AL CENTRO DE OPERACIONES DE SEGURIDAD (SOC) DEL GOBIERNO DEL ESTADO DE PUEBLA ATENDIDOS.

Datos de Identificación del Indicador

Indicador: PORCENTAJE DE INCIDENTES DE CIBERSEGURIDAD REPORTADOS AL SOC DEL GOBIERNO DEL ESTADO DE PUEBLA QUE FUERON ATENDIDOS CORRECTAMENTE.

Definición: EVALUAR LA CAPACIDAD DE RESPUESTA A INCIDENTES ES FUNDAMENTAL PARA GARANTIZAR LA SEGURIDAD Y LA INTEGRIDAD DE LAS OPERACIONES GUBERNAMENTALES.

Tipo	Dimensión	Frecuencia de Medición	Desagregación Geográfica	Tipo de Fórmula
GESTION	EFICIENCIA	SEMESTRAL	ESTATAL	PORCENTAJE
Unidad de Medida		Método de Cálculo	Área Responsable	
PORCENTAJE		$(V1/V2)*100$	DIRECCIÓN DE INFRAESTRUCTURA TECNOLÓGICA.	

Características del Indicador

Claridad	Relevancia	Economía	Monitoreable	Adecuado	Aporte Marginal
CUMPLE	CUMPLE	CUMPLE	CUMPLE	CUMPLE	NO_APLICA

Justificación

ES CONCISO, SENCILLO Y FÁCIL DE COMPRENDER.	EL OBJETIVO DE ESTE COMPONENTE ES FORTALECER LA CIBERSEGURIDAD DEL GOBIERNO ESTATAL. UNA MANERA DE EVALUAR LA EFICIENCIA DEL SOC ES MEDIANTE ESTE INDICADOR, QUE MIDE LA CAPACIDAD DE RESPUESTA ANTE LAS AMENAZAS QUE SURGEN.	NO IMPLICA NINGÚN COSTO.	LA UNIDAD RESPONSABLE PUEDE VERIFICAR ESTA INFORMACIÓN.	PROVEE INFORMACIÓN SUFICIENTE PARA LA MEDICIÓN	NO APLICA
---	---	--------------------------	---	--	-----------

Serie de Información disponible: INFORMACIÓN DISPONIBLE AL CIERRE DE CADA SEMESTRE.

Medios de Verificación	Fuentes de Información
REPORTE SEMESTRAL DE SEGUIMIENTO DE SOLICITUDES RECIBIDAS Y ATENDIDAS, ASÍ COMO DE ESTADÍSTICAS DE ATENCIÓN, GENERADO POR LA DIRECCIÓN DE INFRAESTRUCTURA TECNOLÓGICA, INFORMACIÓN DISPONIBLE AL CIERRE DE CADA SEMESTRE	DIRECCIÓN DE INFRAESTRUCTURA TECNOLÓGICA.

Determinación de Metas - Indicador

Línea Base			Meta y Periodo de Cumplimiento		Parámetros de Semaforización		
Valor	Año	Periodo	Valor	Periodo	> 95.00Y <= 115.00	>= 90.00Y <= 95.00	< 90.00Y > 115.00
0.00	2024	DICIEMBRE	100.00	DICIEMBRE			

Comportamiento del Indicador hacia la meta: ASCENDENTE

Factibilidad: ALTA

Descripción de la Factibilidad: LA FACTIBILIDAD DE ALCANZAR LA META ES ALTA, YA QUE SE DISPONE DE LOS RECURSOS NECESARIOS PARA LOGRARLO.

Metas de la Administración						
Año	2025	2026	2027	2028	2029	2030
Valor	100.00	100.00				
Periodo	DICIEMBRE	DICIEMBRE				

Meta Anual											
ENERO	FEBRERO	MARZO	ABRIL	MAYO	JUNIO	JULIO	AGOSTO	SEPTIEMBRE	OCTUBRE	NOVIEMBRE	DICIEMBRE
					100.00						
Anual:											100.00
											100.00

Variable (1)											
Variable: SOLICITUDES DE RESOLUCIÓN DE INCIDENTES DE SEGURIDAD ATENDIDAS.											
Definición: SE MIDE EL TOTAL DE SOLICITUDES QUE SE PRESENTARON RELACIONADOS CON LA CIBERSEGURIDAD, LAS CUALES FUERON RESUELTAS.											
Unidad de Medida:			Frecuencia de Medición:			Desagregación Geográfica:			Disponibilidad de la Información:		
SOLICITUD			SEMESTRAL			ESTATAL			31/12/2026		

Meta Anual											
ENERO	FEBRERO	MARZO	ABRIL	MAYO	JUNIO	JULIO	AGOSTO	SEPTIEMBRE	OCTUBRE	NOVIEMBRE	DICIEMBRE
					5.00						
ANUAL:											5.00
											10.00

Variable (2)											
Variable: SOLICITUDES DE RESOLUCIÓN DE INCIDENTES DE SEGURIDAD RECIBIDAS.											
Definición: SE MIDEN EL TOTAL DE SOLICITUDES QUE SE PRESENTARON RELACIONADOS CON LA CIBERSEGURIDAD, LAS CUALES REQUIEREN SER RESULTAS.											
Unidad de Medida:			Frecuencia de Medición:			Desagregación Geográfica:			Disponibilidad de la Información:		
SOLICITUD			SEMESTRAL			ESTATAL			31/12/2026		

Meta Anual											
ENERO	FEBRERO	MARZO	ABRIL	MAYO	JUNIO	JULIO	AGOSTO	SEPTIEMBRE	OCTUBRE	NOVIEMBRE	DICIEMBRE
					5.00						
ANUAL:											5.00
											10.00

Datos de Identificación del Programa Presupuestario (PP)

Responsable del PP	Instancia(s) Ejecutora(s)
Ramo: 36 CIENCIA, HUMANIDADES Y TECNOLOGÍA	172 SECRETARÍA DE CIENCIA, HUMANIDADES, TECNOLOGÍA E INNOVACIÓN
Institución: 172 SECRETARÍA DE CIENCIA, HUMANIDADES, TECNOLOGÍA E INNOVACIÓN	
Unidad Responsable: 3100 DIRECCIÓN GENERAL DE GOBIERNO DIGITAL	
Población Objetivo: DEPENDENCIAS Y ENTIDADES DEL EJECUTIVO DEL ESTADO DE PUEBLA QUE REQUIERAN APOYO TÉCNICO-OPERATIVO PARA FORTALECER SUS PROCESOS INSTITUCIONALES MEDIANTE SOLUCIONES DIGITALES.	

Alineación

Plan Estatal de Desarrollo

Eje: 05 GOBIERNO TRANSFORMADOR Y DE RESULTADOS

Temática: 03 COMUNICACIÓN

Objetivo: 01 FORTALECER LA COMUNICACIÓN SOCIAL SOBRE LAS ACCIONES Y RIESGOS GUBERNAMENTALES.

Estrategia: 01 DISMINUCIÓN DE LOS RIESGOS EN LA COMUNICACIÓN GUBERNAMENTAL.

Línea de Acción: 01 IMPLEMENTAR PROCESOS SELECTIVOS DE INFORMACIÓN DEL GOBIERNO DEL ESTADO.

Línea de Acción: 02 OPTIMIZAR LOS CANALES DE COMUNICACIÓN INSTITUCIONALES DEL GOBIERNO DEL ESTADO.

Resumen Narrativo

INCIDENTES DE RED REPORTADOS AL CENTRO DE OPERACIONES DE RED (NOC) DEL GOBIERNO DEL ESTADO DE PUEBLA ATENDIDOS.

Datos de Identificación del Indicador

Indicador: PORCENTAJE DE INCIDENTES DE RED REPORTADOS AL SOC DEL GOBIERNO DEL ESTADO DE PUEBLA QUE FUERON ATENDIDOS CORRECTAMENTE.

Definición: REPORTE TRIMESTRAL DE SOLICITUDES ARRIBADAS AL CENTRO DE OPERACIONES DE RED (NOC) ATENDIDAS. INFORMACIÓN DISPONIBLE AL CIERRE DE CADA TRIMESTRE.

Tipo	Dimensión	Frecuencia de Medición	Desagregación Geográfica	Tipo de Fórmula
GESTION	EFICIENCIA	TRIMESTRAL	ESTATAL	OTRAS
Unidad de Medida		Método de Cálculo	Área Responsable	
SOLICITUD		DATO ABSOLUTO	DIRECCIÓN DE INFRAESTRUCTURA TECNOLÓGICA.	

Características del Indicador

Claridad	Relevancia	Economía	Monitoreable	Adecuado	Aporte Marginal
CUMPLE	CUMPLE	CUMPLE	CUMPLE	CUMPLE	NO_APLICA

Justificación

ES CLARO, ACCESIBLE Y FÁCIL DE COMPRENDER.	LA IMPORTANCIA DEL INDICADOR RADICA EN EVALUAR EL ALCANCE DEL FORTALECIMIENTO. UNA FORMA DE LOGRAR ESTO ES MEDIANTE EL SEGUIMIENTO DE LOS TICKETS ATENDIDOS, QUE SIRVE PARA MEDIR LA EFICIENCIA DEL NOC.	NO IMPLICA NINGÚN COSTO.	LA UNIDAD RESPONSABLE PUEDE VERIFICAR ESTA INFORMACIÓN.	PROPORCIONA INFORMACIÓN ADECUADA PARA REALIZAR LA MEDICIÓN.	NO APLICA
--	--	--------------------------	---	---	-----------

Serie de Información disponible: INFORMACIÓN DISPONIBLE AL CIERRE DE CADA TRIMESTRE.

Medios de Verificación	Fuentes de Información
REPORTE SEMESTRAL DE SEGUIMIENTO DE SOLICITUDES RECIBIDAS Y ATENDIDAS, ASÍ COMO DE ESTADÍSTICAS DE ATENCIÓN, GENERADO POR LA DIRECCIÓN DE INFRAESTRUCTURA TECNOLÓGICA. INFORMACIÓN DISPONIBLE AL CIERRE DE CADA SEMESTRE	DIRECCIÓN DE INFRAESTRUCTURA TECNOLÓGICA.

Determinación de Metas - Indicador

Línea Base			Meta y Periodo de Cumplimiento		Parámetros de Semaforización		
Valor	Año	Periodo	Valor	Periodo	>=1520.00Y<=1840.00	>=1440.00Y<=1520.00	< 1440.00Y > 1840.00
0.00	2024	DICIEMBRE	1,600.00	DICIEMBRE			

Comportamiento del Indicador hacia la meta: ASCENDENTE

Factibilidad: ALTA

Descripción de la Factibilidad: EL FORTALECIMIENTO PERMITIRÁ LLEGAR AL OBJETIVO DE ATENDER LAS SOLICITUDES QUE LLEGUEN, DE UNA FORMA ÁGIL Y CORRECTA.

Metas de la Administración						
Año	2025	2026	2027	2028	2029	2030
Valor	800.00	1600.00				
Periodo	DICIEMBRE	DICIEMBRE				

Meta Anual											
ENERO	FEBRERO	MARZO	ABRIL	MAYO	JUNIO	JULIO	AGOSTO	SEPTIEMBRE	OCTUBRE	NOVIEMBRE	DICIEMBRE
		400.00			400.00			400.00			400.00
Anual:											1,600.00

Variable (1)											
Variable: SOLICITUDES PROCESADAS CON ÉXITO EN EL CENTRO DE OPERACIONES NOC.											
Definición: PERMITE MEDIR LA EFICIENCIA DE CENTRO DE OPERACIONES DE RED MEDIANTE LA CANTIDAD DE INCIDENCIAS ATENDIDAS.											
Unidad de Medida:			Frecuencia de Medición:			Desagregación Geográfica:			Disponibilidad de la Información:		
SOLICITUD			TRIMESTRAL			ESTATAL			31/12/2026		
Meta Anual											
ENERO	FEBRERO	MARZO	ABRIL	MAYO	JUNIO	JULIO	AGOSTO	SEPTIEMBRE	OCTUBRE	NOVIEMBRE	DICIEMBRE
		400.00			400.00			400.00			400.00
ANUAL:											1,600.00

Datos de Identificación del Programa Presupuestario (PP)

Responsable del PP

Instancia(s) Ejecutora(s)

Ramo: 36 CIENCIA, HUMANIDADES Y TECNOLOGÍA

172 SECRETARÍA DE CIENCIA, HUMANIDADES, TECNOLOGÍA E INNOVACIÓN

Institución: 172 SECRETARÍA DE CIENCIA, HUMANIDADES, TECNOLOGÍA E INNOVACIÓN

Unidad Responsable: 1100 COORDINACIÓN GENERAL DE INVESTIGACIÓN CIENTÍFICA Y HUMANISTA

Población Objetivo: COMUNIDAD ACADÉMICA Y DE INVESTIGACIÓN (INVESTIGADORES, DOCENTES Y ESTUDIANTES DE NIVEL SUPERIOR), ASÍ COMO ESTUDIANTES DE NIVEL BÁSICO Y MEDIO SUPERIOR, EN QUIENES SE BUSCA FOMENTAR VOCACIONES CIENTÍFICAS.

Alineación

Plan Estatal de Desarrollo

Eje: 01 HUMANISMO CON BIENESTAR

Temática: 03 EDUCACIÓN

Objetivo: 01 IMPULSAR LA EDUCACIÓN BAJO UN ENFOQUE DE INTERCULTURALIDAD CRÍTICA CON EQUIDAD, INCLUSIÓN Y PERSPECTIVA HUMANISTA.

Estrategia: 01 REFORZAMIENTO DEL SISTEMA EDUCATIVO ESTATAL HACIA LA INNOVACIÓN CIENTÍFICA Y TECNOLÓGICA.

Línea de Acción: 03 MEJORAR EL SISTEMA DE FORMACIÓN CONTINUA A TRAVÉS DE UNA VISIÓN HUMANISTA, CIENTÍFICA Y TECNOLÓGICA CON BASE EN CRITERIOS ESPECÍFICOS, PERTINENTES Y CONTEXTUALIZADOS.

Resumen Narrativo

CONTRIBUIR AL FORTALECIMIENTO DEL SISTEMA ESTATAL DE CIENCIA, HUMANIDADES, TECNOLOGÍA E INNOVACIÓN (SECHTI) MEDIANTE EL IMPULSO AL DESARROLLO CIENTÍFICO Y TECNOLÓGICO EN LA ENTIDAD, PROMOVRIENDO LA FORMACIÓN INTEGRAL Y LA VINCULACIÓN ACADÉMICA, ASÍ COMO FACILITANDO LA INCORPORACIÓN DE INVESTIGADORAS E INVESTIGADORES POBLANOS AL SISTEMA NACIONAL DE INVESTIGADORAS E INVESTIGADORES (SNII).

Datos de Identificación del Indicador

Indicador: PORCENTAJE DE INVESTIGADORAS E INVESTIGADORES EN LOS NIVELES II, III Y EMÉRITO DEL SNII, RESPECTO AL TOTAL DE INTEGRANTES PERTENECIENTES AL SISTEMA NACIONAL DE INVESTIGADORAS E INVESTIGADORES (SNII) DE LA ENTIDAD.

Definición: MIDE LA PROPORCIÓN DE INVESTIGADORAS E INVESTIGADORES RADICADOS EN EL ESTADO DE PUEBLA QUE LOGRAN MANTENERSE EN EL SNII, EN SUS NIVELES MAS ALTOS, II, III Y EMERITOS RESPECTO AL TOTAL DE PERSONAS QUE PARTICIPAN EN PROCESOS DE INVESTIGACIÓN CIENTÍFICA, HUMANÍSTICA Y TECNOLÓGICA EN LA ENTIDAD.

Tipo	Dimensión	Frecuencia de Medición	Desagregación Geográfica	Tipo de Fórmula
ESTRATEGICO	EFICACIA	ANUAL	ESTATAL	PORCENTAJE
Unidad de Medida		Método de Cálculo	Área Responsable	
PORCENTAJE		$(V1/V2)*100$	COORDINACIÓN GENERAL DE INVESTIGACIÓN CIENTÍFICA Y HUMANISTA	

Características del Indicador

Claridad	Relevancia	Economía	Monitoreable	Adecuado	Aporte Marginal
CUMPLE	CUMPLE	CUMPLE	CUMPLE	CUMPLE	CUMPLE

Justificación

EL NOMBRE ES EXPLÍCITO Y AUTOEXPLICATIVO, INDICANDO QUÉ SE MIDE Y EN QUIÉN. LA UNIDAD DE MEDIDA (PORCENTAJE) CORRESPONDE AL MÉTODO DE CÁLCULO ESTÁNDAR, FACILITANDO LA COMPRENSIÓN. IDENTIFICA CLARAMENTE LA PROPORCIÓN DE INVESTIGADORES EN NIVELES SNII ESPECÍFICOS DENTRO DEL TOTAL DE SECHTI	ESTÁ ALINEADO AL NIVEL FIN, MIDIENDO IMPACTOS SOCIALES Y ECONÓMICOS A LOS CUALES CONTRIBUYE EL PROGRAMA. ABORDA LA PROBLEMÁTICA DE LA LIMITADA FORMACIÓN Y DESARROLLO DE INVESTIGADORES CON CALIFICACIÓN AVANZADA EN PUEBLA. MEDIR NIVELES SNII II, III Y EMÉRITO ES RELEVANTE PORQUE DENOTAN MAYOR CONSOLIDACIÓN Y LIDERAZGO, CLAVE PARA EL SISTEMA CHT	LA INFORMACIÓN DEL SNII PROVIENE DE LA SECRETARÍA FEDERAL DEL RAMO. EL PROGRAMA CONTEMPLA LA CREACIÓN DE UN PADRÓN SECHTI-ICH, CON INFORMACIÓN DE INVESTIGADORES. OBTENER LA INFORMACIÓN DE ESTAS FUENTES DEFINIDAS PUEDE LOGRARSE A UN COSTO RAZONABLE MEDIANTE PROCESOS ADMINISTRATIVOS PLANIFICADOS.	LAS FUENTES DE INFORMACIÓN SON IDENTIFICABLES Y DEFINIDAS: BASE FEDERAL SNII Y PADRÓN SECHTI-ICH. SE ESTABLECE UNA ACTUALIZACIÓN SEMESTRAL PARA EL PADRÓN ESTATAL.. LA EXISTENCIA DE ESTAS FUENTES Y LA DEFINICIÓN DE PROCESOS PERMITEN SUJETAR EL INDICADOR A UNA VERIFICACIÓN INDEPENDIENTE	MIDE UN RESULTADO FUNDAMENTAL DEL OBJETIVO DE FIN, RELACIONADO CON EL FORTALECIMIENTO DEL CAPITAL HUMANO AVANZADO. EVALÚA LA CAPACIDAD CIENTÍFICA Y HUMANÍSTICA FORMALMENTE VALIDADA DEL ESTADO AL CONSIDERAR INVESTIGADORES SNII DE ALTO NIVEL	SE DISTINGUE POR EVALUAR LA PROPORCIÓN DE INVESTIGADORES DE ALTO NIVEL SNII, CRUCIAL PARA EL SISTEMA. AÑADE VALOR AL MEDIR LA BASE NECESARIA DE CAPITAL HUMANO CALIFICADO PARA LOGRAR OTROS RESULTADOS EN CHTI
--	--	---	---	---	--

Serie de Información disponible: 2024, 2025

Medios de Verificación

PADRONES DE INVESTIGADORES DEL SISTEMA NACIONAL DE INVESTIGADORES E INVESTIGADORAS (SNII), ELABORADOS POR LA SECRETARÍA DE CIENCIAS, HUMANIDADES, TECNOLOGÍA E INNOVACIÓN DEL GOBIERNO FEDERAL, LA INFORMACIÓN SE ENCUENTRA DISPONIBLE EN LAS PLATAFORMAS OFICIALES [HTTPS://SECHTI.MX/SISTEMA-NACIONAL-DE-INVESTIGADORES/PADRON-DE-BENEFICIARIOS/](https://sechti.mx/sistema-nacional-de-investigadores/padron-de-beneficiarios/) SE ACTUALIZA CON FRECUENCIA ANUAL Y LA SERIE DE INFORMACIÓN ESTÁ DISPONIBLE DESDE EL AÑO 2024

Fuentes de Información

REGISTROS DEL SISTEMA NACIONAL DE INVESTIGADORES E INVESTIGADORAS QUE PUBLICA EL GOBIERNO FEDERAL

Determinación de Metas - Indicador

Línea Base

Valor
22.54
Año
2025
Periodo
DICIEMBRE

Meta y Periodo de Cumplimiento

Valor
23.34
Periodo
DICIEMBRE

Parámetros de Semaforización

>=22.17Y<=26.84 >=21.00Y<=22.17 < 21.00Y > 26.84

Comportamiento del Indicador hacia la meta:ASCENDENTE

Factibilidad: ALTA

Descripción de la Factibilidad: LA FACTIBILIDAD ES ALTA PORQUE LA INFORMACIÓN NECESARIA PARA EL CÁLCULO SE OBTIENE DE FUENTES IDENTIFICADAS, COMO LA BASE FEDERAL DEL SNII Y EL PADRÓN SECHTI-CH. ESTAS PROVEEN DATOS EXACTOS, PRECISOS Y REPRESENTATIVOS, ASEGURANDO LA MEDICIÓN CONFIABLE DEL INDICADOR.

Metas de la Administración

Año	2025	2026	2027	2028	2029	2030
Valor	23.00	23.34	23.80	24.00	24.30	24.80
Periodo	DICIEMBRE	DICIEMBRE	DICIEMBRE	DICIEMBRE	DICIEMBRE	DICIEMBRE

Meta Anual

ENERO	FEBRERO	MARZO	ABRIL	MAYO	JUNIO	JULIO	AGOSTO	SEPTIEMBRE	OCTUBRE	NOVIEMBRE	DICIEMBRE
											Anual: 23.34

Variable (1)

Variable: NÚMERO DE INVESTIGADORES ACTIVOS PERTENECIENTES AL SNII EN LOS NIVELES II, III Y EMÉRITO

Definición: ESTA VARIABLE MIDE EL NÚMERO DE INVESTIGADORAS E INVESTIGADORES RECONOCIDOS EN LOS NIVELES II, III Y EMÉRITO DEL SISTEMA NACIONAL DE INVESTIGADORAS E INVESTIGADORES (SNII) CON ADSCRIPCIÓN EN PUEBLA. ESTOS NIVELES IDENTIFICAN A LOS INVESTIGADORES CON MAYOR CONSOLIDACIÓN Y LIDERAZGO DENTRO DEL SISTEMA, REPRESENTANDO UN SUBCONJUNTO CLAVE DEL SISTEMA ESTATAL DE INVESTIGADORES QUE EL PROGRAMA BUSCA ARTICULAR Y FORTALECER

Unidad de Medida:	Frecuencia de Medición:	Desagregación Geográfica:	Disponibilidad de la Información:
INVESTIGADOR	ANUAL	ESTATAL	31/12/2026

Meta Anual

ENERO	FEBRERO	MARZO	ABRIL	MAYO	JUNIO	JULIO	AGOSTO	SEPTIEMBRE	OCTUBRE	NOVIEMBRE	DICIEMBRE
											ANUAL: 376.00

Variable (2)

Variable: NÚMERO DE INVESTIGADORES ACTIVOS EN EL SNII PERTENECIENTES AL SECHTI

Definición: ESTA VARIABLE MIDE EL NÚMERO TOTAL DE INVESTIGADORAS E INVESTIGADORES ACTIVOS EN EL SNII QUE FORMAN PARTE DEL SISTEMA ESTATAL DE CIENCIA, HUMANIDADES, TECNOLOGÍA E INNOVACIÓN (SECHTI) EN EL ESTADO DE PUEBLA.

Unidad de Medida:	Frecuencia de Medición:	Desagregación Geográfica:	Disponibilidad de la Información:
INVESTIGADOR	ANUAL	ESTATAL	31/12/2026

Meta Anual

ENERO	FEBRERO	MARZO	ABRIL	MAYO	JUNIO	JULIO	AGOSTO	SEPTIEMBRE	OCTUBRE	NOVIEMBRE	DICIEMBRE
											ANUAL: 1,611.00

Datos de Identificación del Programa Presupuestario (PP)

Responsable del PP

Instancia(s) Ejecutora(s)

Ramo: 36 CIENCIA, HUMANIDADES Y TECNOLOGÍA

172 SECRETARÍA DE CIENCIA, HUMANIDADES, TECNOLOGÍA E INNOVACIÓN

Institución: 172 SECRETARÍA DE CIENCIA, HUMANIDADES, TECNOLOGÍA E INNOVACIÓN

Unidad Responsable: 1100 COORDINACIÓN GENERAL DE INVESTIGACIÓN CIENTÍFICA Y HUMANISTA

Población Objetivo: COMUNIDAD ACADÉMICA Y DE INVESTIGACIÓN (INVESTIGADORES, DOCENTES Y ESTUDIANTES DE NIVEL SUPERIOR), ASÍ COMO ESTUDIANTES DE NIVEL BÁSICO Y MEDIO SUPERIOR, EN QUIENES SE BUSCA FOMENTAR VOCACIONES CIENTÍFICAS.

Alineación

Plan Estatal de Desarrollo

Eje: 01 HUMANISMO CON BIENESTAR

Temática: 03 EDUCACIÓN

Objetivo: 01 IMPULSAR LA EDUCACIÓN BAJO UN ENFOQUE DE INTERCULTURALIDAD CRÍTICA CON EQUIDAD, INCLUSIÓN Y PERSPECTIVA HUMANISTA.

Estrategia: 01 REFORZAMIENTO DEL SISTEMA EDUCATIVO ESTATAL HACIA LA INNOVACIÓN CIENTÍFICA Y TECNOLÓGICA.

Línea de Acción: 03 MEJORAR EL SISTEMA DE FORMACIÓN CONTINUA A TRAVÉS DE UNA VISIÓN HUMANISTA, CIENTÍFICA Y TECNOLÓGICA CON BASE EN CRITERIOS ESPECÍFICOS, PERTINENTES Y CONTEXTUALIZADOS.

Resumen Narrativo

LA POBLACIÓN QUE CONFORMA EL SISTEMA ESTATAL DE CIENCIA, HUMANIDADES, TECNOLOGÍA E INNOVACIÓN PARTICIPA ACTIVAMENTE EN PROYECTOS QUE FOMENTAN LA TRANSFERENCIA DE CONOCIMIENTO HACIA LOS SECTORES SOCIAL, ACADÉMICO Y PRODUCTIVO, PROMOVRIENDO EL DESARROLLO SOSTENIBLE EN PUEBLA.

Datos de Identificación del Indicador

Indicador: PORCENTAJE DE PERSONAS DEDICADAS A LA INVESTIGACIÓN QUE PARTICIPAN EN PROYECTOS DE TRANSFERENCIA DE CONOCIMIENTO HACIA LOS SECTORES SOCIAL, ACADÉMICO Y PRODUCTIVO.

Definición: MIDE LA PROPORCIÓN DE INVESTIGADORES DEL SECHTI QUE PARTICIPAN EN PROYECTOS ANUALES DE TRANSFERENCIA Y APLICACIÓN DE CONOCIMIENTO (CHTI) IMPULSADOS POR LA COORDINACIÓN GENERAL DE INVESTIGACIÓN CIENTÍFICA Y HUMANISTA (CGICH). EL OBJETIVO ES EVALUAR EL INVOLUCRAMIENTO DE LOS INVESTIGADORES EN LA VINCULACIÓN Y TRANSFERENCIA DE CONOCIMIENTO. ESTO REFLEJA EL AVANCE HACIA UN SISTEMA ESTATAL DE CHTI MÁS ARTICULADO QUE APLIQUE EL CONOCIMIENTO PARA EL DESARROLLO DE LA ENTIDAD.

Tipo	Dimensión	Frecuencia de Medición	Desagregación Geográfica	Tipo de Fórmula
ESTRATEGICO	EFICACIA	ANUAL	ESTATAL	PORCENTAJE
Unidad de Medida		Método de Cálculo	Área Responsable	
PORCENTAJE		(V1/V2)*100	COORDINACIÓN GENEREAL DE INVESTIGACIÓN CIENTÍFICA Y HUMANISTA	

Características del Indicador

Claridad	Relevancia	Economía	Monitoreable	Adecuado	Aporte Marginal
CUMPLE	CUMPLE	CUMPLE	CUMPLE	CUMPLE	CUMPLE

Justificación

EL NOMBRE DEL INDICADOR ES AUTOEXPLICATIVO Y CONTEXTUALIZADO, IDENTIFICANDO CLARAMENTE A QUIÉN MIDE (INVESTIGADORES DEL SECHTI), QUÉ ACCIÓN (PARTICIPAR EN PROYECTOS DE TRANSFERENCIA DE CONOCIMIENTOS), QUIÉN LOS IMPULSA (CGICH) Y EL PERÍODO (DURANTE EL AÑO) . NO INCLUYE VERBOS EN INFINITIVO Y SE BASA EN FACTORES RELEVANTES DEL OBJETIVO	ESTE INDICADOR REFLEJA UNA DIMENSIÓN IMPORTANTE DEL LOGRO DEL OBJETIVO DE PROPÓSITO, QUE ES LOGRAR QUE EL SECHTI ESTÉ ARTICULADO PARA IMPULSAR LA TRANSFERENCIA Y APLICACIÓN EFECTIVA DE CONOCIMIENTO. MIDE DIRECTAMENTE LA PARTICIPACIÓN DE LA POBLACIÓN OBJETIVO PRIORITARIA (INVESTIGADORES) EN UNA ACTIVIDAD CLAVE (PROYECTOS DE TRANSFERENCIA IMPULSADOS POR LA CGICH) , LA CUAL ES CENTRAL PARA SUPERAR LA DÉBIL ARTICULACIÓN QUE LIMITA LA TRANSFERENCIA DE CONOCIMIENTO.	LA INFORMACIÓN NECESARIA PARA CALCULAR EL INDICADOR SE ESPERA OBTENER A TRAVÉS DE LOS MECANISMOS OPERATIVOS INTERNOS DEL PROGRAMA, COMO EL PADRÓN SECHTI-ICH QUE ADMINISTRA LA CGICH Y LOS REGISTROS DE PARTICIPACIÓN EN CONVOCATORIAS Y PROYECTOS IMPULSADOS. ESTOS SON DATOS INTERNOS CUYA RECOPIACIÓN SE CONSIDERA RAZONABLE DENTRO DE LA OPERACIÓN NORMAL DEL PROGRAMA.	EL INDICADOR ES SUSCEPTIBLE DE SEGUIMIENTO Y VERIFICACIÓN. LA SECIHTI, A TRAVÉS DE LA CGICH, ES RESPONSABLE DE LA OPERACIÓN DEL PROGRAMA Y DEL PADRÓN SECHTI-ICH. LOS LINEAMIENTOS DE OPERACIÓN DEL PP ICH Y LAS CONVOCATORIAS ESPECÍFICAS DETALLARÁN LOS CRITERIOS Y REGISTROS DE PARTICIPACIÓN PERMITIENDO OBTENER LOS DATOS PARA EL CÁLCULO ANUAL, CONFORME A LA FRECUENCIA MÁXIMA SUGERIDA PARA INDICADORES DE PROPÓSITO	EL INDICADOR PROPORCIONA UNA BASE SUFICIENTE PARA EVALUAR EL DESEMPEÑO DEL PROGRAMA EN RELACIÓN CON UN ASPECTO FUNDAMENTAL DE SU PROPÓSITO: LA ACTIVACIÓN DE LA COMUNIDAD INVESTIGADORA EN LA TRANSFERENCIA DE CONOCIMIENTO. AUNQUE NO MIDE EL IMPACTO FINAL DE ESA TRANSFERENCIA, SÍ CUANTIFICA EL GRADO DE INVOLUCRAMIENTO DE LA POBLACIÓN OBJETIVO EN UNA MECÁNICA OPERATIVA CENTRAL DISEÑADA PARA LOGRAR LA ARTICULACIÓN Y TRANSFERENCIA EFECTIVA QUE BUSCA EL PROGRAMA	ESTE INDICADOR APORTA UN VALOR ÚNICO EN EL NIVEL PROPÓSITO QUE NO ES COMPLETAMENTE CAPTURADO POR OTROS NIVELES. EL INDICADOR DE PROPÓSITO, AL MEDIR LA PROPORCIÓN DE INVESTIGADORES QUE EFECTIVAMENTE PARTICIPAN EN LOS PROYECTOS DE TRANSFERENCIA RESULTANTES DE ESTAS ACCIONES, EVALÚA EL ALCANCE Y LA MOVILIZACIÓN DE LA POBLACIÓN OBJETIVO HACIA EL LOGRO DEL PROPÓSITO, DIFERENCIÁNDOSE DE LA SIMPLE EJECUCIÓN DE ACTIVIDADES O ENTREGA DE COMPONENTES.
--	--	---	--	---	--

Serie de Información disponible: 2024, 2025

Medios de Verificación

Fuentes de Información

Q001 INVESTIGACIÓN CIENTÍFICA Y HUMANÍSTICA
NIVEL PROPÓSITO

PADRÓN DE INVESTIGADORES QUE PARTICIPAN EN PROYECTOS DE CIENCIA, HUMANIDADES, TECNOLOGÍA E INNOVACIÓN, ELABORADO POR LA SECRETARÍA DE CIENCIAS, HUMANIDADES, TECNOLOGÍA E INNOVACIÓN (SECTHI) DEL GOBIERNO DEL ESTADO DE PUEBLA, A TRAVÉS DE LA COORDINACIÓN GENERAL DE INVESTIGACIÓN CIENTÍFICA Y HUMANISTA, ESTE INSTRUMENTO SE BASA EN LOS DATOS DEL SISTEMA ESTATAL DE CIENCIA, HUMANIDADES, TECNOLOGÍA E INNOVACIÓN, QUE CONSTITUYE LA FUENTE OFICIAL DE INFORMACIÓN, LA FRECUENCIA DE MEDICIÓN ES ANUAL Y LA INFORMACIÓN ESTÁ DISPONIBLE A PARTIR DEL AÑO 2024

SISTEMA ESTATAL DE CIENCIA, HUMANIDADES, TECNOLOGÍA E INNOVACIÓN

Determinación de Metas - Indicador								
Línea Base			Meta y Periodo de Cumplimiento			Parámetros de Semaforización		
Valor	Año	Periodo	Valor	Periodo				
5.00	2024	DICIEMBRE	5.21	DICIEMBRE				

Comportamiento del Indicador hacia la meta:ASCENDENTE Factibilidad: ALTA

Descripción de la Factibilidad: ES MEDIA DEBIDO A QUE EL NÚMERO DE LOCALIDADES BENEFICIADAS PUEDE VARIAR DEPENDIENDO DEL GRADO DE INTERES.

Metas de la Administración						
Año	2025	2026	2027	2028	2029	2030
Valor	5.00	5.21	5.50	6.00	6.20	6.50
Periodo	DICIEMBRE	DICIEMBRE	DICIEMBRE	DICIEMBRE	DICIEMBRE	DICIEMBRE

Meta Anual											
ENERO	FEBRERO	MARZO	ABRIL	MAYO	JUNIO	JULIO	AGOSTO	SEPTIEMBRE	OCTUBRE	NOVIEMBRE	DICIEMBRE
Anual:											5.21

Variable (1)											
Variable: NÚMERO DE PERSONAS DEDICADAS A LA INVESTIGACIÓN QUE PARTICIPAN EN PROYECTOS DE TRANSFERENCIA DE CONOCIMIENTOS IMPULSADOS POR LA COORDINACIÓN GENERAL DE INVESTIGACIÓN CIENTÍFICA Y HUMANISTA (CGICH) DURANTE EL AÑO.											
Definición: ESTA VARIABLE MIDE LA PARTICIPACIÓN ANUAL DE PERSONAS INVESTIGADORAS EN PROYECTOS ESPECÍFICOS CUYO OBJETIVO SEA LA TRANSFERENCIA O APLICACIÓN DE CONOCIMIENTO, SIEMPRE Y CUANDO ESTOS PROYECTOS SEAN IMPULSADOS, PROMOVIDOS O GESTIONADOS POR LA COORDINACIÓN GENERAL DE INVESTIGACIÓN CIENTÍFICA Y HUMANISTA (CGICH).											
Unidad de Medida:			Frecuencia de Medición:			Desagregación Geográfica:			Disponibilidad de la Información:		
PERSONA			ANUAL			ESTATAL			31/12/2026		
Meta Anual											
ENERO	FEBRERO	MARZO	ABRIL	MAYO	JUNIO	JULIO	AGOSTO	SEPTIEMBRE	OCTUBRE	NOVIEMBRE	DICIEMBRE
											84.00
ANUAL:											84.00

Variable (2)											
Variable: NÚMERO DE PERSONAS INVESTIGADORAS ACTIVAS PERTENECIENTES AL SECHTI											
Definición: ESTA VARIABLE MIDE EL NÚMERO TOTAL DE NVESTIGADORAS E INVESTIGADORES ACTIVOS QUE FORMAN PARTE DEL SISTEMA ESTATAL DE CIENCIA, HUMANIDADES, TECNOLOGÍA E INNOVACIÓN (SECHTI). ABARCA A LA COMUNIDAD DE INVESTIGACIÓN FORMALMENTE RECONOCIDA EN EL ESTADO, E INCLUYETANTO A LOS MIEMBROS DEL SISTEMA NACIONAL DE INVESTIGADORAS E INVESTIGADORES (SNII) CON ADSCRIPCIÓN O COMISIÓN EN PUEBLA, COMO A INVESTIGADORAS E INVESTIGADORES RECONOCIDOS A NIVEL ESTATAL QUE ACTUALMENTE NO FORMAN PARTE DEL SNII.											
Unidad de Medida:			Frecuencia de Medición:			Desagregación Geográfica:			Disponibilidad de la Información:		
PERSONA			ANUAL			ESTATAL			31/12/2026		
Meta Anual											
ENERO	FEBRERO	MARZO	ABRIL	MAYO	JUNIO	JULIO	AGOSTO	SEPTIEMBRE	OCTUBRE	NOVIEMBRE	DICIEMBRE
											1,611.00
											1,611.00
ANUAL:											

Datos de Identificación del Programa Presupuestario (PP)

Responsable del PP

Instancia(s) Ejecutora(s)

Ramo: 36 CIENCIA, HUMANIDADES Y TECNOLOGÍA

172 SECRETARÍA DE CIENCIA, HUMANIDADES, TECNOLOGÍA E INNOVACIÓN

Institución: 172 SECRETARÍA DE CIENCIA, HUMANIDADES, TECNOLOGÍA E INNOVACIÓN

Unidad Responsable: 1100 COORDINACIÓN GENERAL DE INVESTIGACIÓN CIENTÍFICA Y HUMANISTA

Población Objetivo: COMUNIDAD ACADÉMICA Y DE INVESTIGACIÓN (INVESTIGADORES, DOCENTES Y ESTUDIANTES DE NIVEL SUPERIOR), ASÍ COMO ESTUDIANTES DE NIVEL BÁSICO Y MEDIO SUPERIOR, EN QUIENES SE BUSCA FOMENTAR VOCACIONES CIENTÍFICAS.

Alineación

Plan Estatal de Desarrollo

Eje: 01 HUMANISMO CON BIENESTAR

Temática: 03 EDUCACIÓN

Objetivo: 01 IMPULSAR LA EDUCACIÓN BAJO UN ENFOQUE DE INTERCULTURALIDAD CRÍTICA CON EQUIDAD, INCLUSIÓN Y PERSPECTIVA HUMANISTA.

Estrategia: 01 REFORZAMIENTO DEL SISTEMA EDUCATIVO ESTATAL HACIA LA INNOVACIÓN CIENTÍFICA Y TECNOLÓGICA.

Línea de Acción: 03 MEJORAR EL SISTEMA DE FORMACIÓN CONTINUA A TRAVÉS DE UNA VISIÓN HUMANISTA, CIENTÍFICA Y TECNOLÓGICA CON BASE EN CRITERIOS ESPECÍFICOS, PERTINENTES Y CONTEXTUALIZADOS.

Resumen Narrativo

FORMACIÓN MULTIDISCIPLINARIA CON ENFOQUES Y METODOLOGÍAS INNOVADORAS PARA ESTUDIANTES, DOCENTES E INVESTIGADORES DE LA ENTIDAD OTORGADA.

Datos de Identificación del Indicador

Indicador: PORCENTAJE DE EVENTOS DE FORMACIÓN IMPLEMENTADOS RESPECTO DEL TOTAL DE EVENTOS DE FORMACIÓN PROPUESTOS Y COORDINADOS.

Definición: PROPORCIÓN DE ACTIVIDADES FORMATIVAS LLEVADAS A CABO (CURSOS, TALLERES, FERIAS, CONFERENCIAS, SIMPOSIUMS, ETC.) EN RELACIÓN CON EL CONJUNTO DE ACCIONES DE CAPACITACIÓN PLANIFICADAS Y ORGANIZADAS POR LA CGICH EN EL AÑO.

Tipo	Dimensión	Frecuencia de Medición	Desagregación Geográfica	Tipo de Fórmula
ESTRATEGICO	EFICIENCIA	IRREGULAR	ESTATAL	PORCENTAJE
Unidad de Medida	Método de Cálculo	Área Responsable		
PORCENTAJE	$(V1/V2)*100$	DIRECCIÓN DE MODERNIZACIÓN EDUCATIVA		

Características del Indicador

Claridad	Relevancia	Economía	Monitoreable	Adecuado	Aporte Marginal
CUMPLE	CUMPLE	CUMPLE	CUMPLE	CUMPLE	CUMPLE

Justificación

ES ESPECIFICO Y AUTOEXPLICATIVO, FORMA CLARA YA QUE LA UNIDAD DE MEDIDA ES CUATIFICABLE	EL INDICADOR MUESTRA RELEVANCIA OPERATIVA AL ESTAR DIRECTAMENTE VINCULADO CON EL COMPONENTE DE FORMACIÓN MULTIDISCIPLINARIA Y LAS FUNCIONES DE LA COORDINACIÓN GENERAL DE INVESTIGACIÓN.	DESDE LA PERSPECTIVA DE ECONOMÍA, EL INDICADOR ES EFICIENTE PUES UTILIZA DATOS YA EXISTENTES EN LOS EXPEDIENTES DE EVENTOS, SIN REQUERIR SISTEMAS ADICIONALES DE RECOLECCIÓN NI PROCESOS COSTOSOS. EL CÁLCULO DEL PORCENTAJE ES SENCILLO Y PUEDE REALIZARSE CON HERRAMIENTAS BÁSICAS, LO QUE NO GENERA CARGAS ADMINISTRATIVAS O FINANCIERAS SIGNIFICATIVAS PARA LA INSTITUCIÓN. ESTA CARACTERÍSTICA LO HACE SOSTENIBLE EN EL TIEMPO Y FÁCIL DE REPLICAR EN CADA CICLO DE EVALUACIÓN.	LA MONITOREABILIDAD ES UNA FORTALEZA DESTACADA DEL INDICADOR: ESTABLECE UNA FRECUENCIA SEMESTRAL DE MEDICIÓN QUE EQUILIBRA OPORTUNIDAD CON VIABILIDAD OPERATIVA, IDENTIFICA CLARAMENTE A LA UNIDAD RESPONSABLE Y ESPECIFICA LAS FUENTES DE INFORMACIÓN (DIRECCIÓN DE MODERNIZACIÓN EDUCATIVA).	EL INDICADOR ES ADECUADO EN SU DISEÑO BÁSICO: LA META DEL 90% REPRESENTA UN EQUILIBRIO ENTRE AMBICIÓN Y REALISMO, Y LA PERIODICIDAD SEMESTRAL PERMITE AJUSTES OPERATIVOS.	ESTE INDICADOR APORTA UN VALOR ÚNICO AL COMPONENTE AL MEDIR LA PROPORCIÓN DE EVENTOS DE FORMACIÓN EN LOS QUE PARTICIPA LA POBLACIÓN, APUNTANDO HACIA EL LOGRO DEL FIN Y EL PROPÓSITO.
---	--	--	--	---	---

Serie de Información disponible: 2025

Medios de Verificación

Fuentes de Información

EXPEDIENTE DE LOS EVENTOS REALIZADOS, ELABORADO SEMESTRALMENTE POR EL DEPARTAMENTO DE DISEÑO Y ACTUALIZACIÓN CURRICULAR TECNOLÓGICA DE LA DIRECCIÓN DE MODERNIZACIÓN EDUCATIVA, LA CUAL FUNGE FUENTE DE INFORMACIÓN, DICHA DIRECCIÓN ESTÁ ADSCRITA A LA COORDINACIÓN GENERAL DE INVESTIGACIÓN CIENTÍFICA Y HUMANISTA DE LA SECRETARÍA DE CIENCIA, HUMANIDADES, TECNOLOGÍA E INNOVACIÓN (SECIHTI) DEL GOBIERNO DEL ESTADO DE PUEBLA, ACTUALMENTE NO SE CUENTA CON UNA SERIE DE INFORMACIÓN DISPONIBLE Y LA PÁGINA OFICIAL DE REFERENCIA DE LA INSTITUCIÓN ES: [HTTPS://SECIHTI.PUEBLA.GOB.MX/](https://secihti.puebla.gob.mx/)

LA FUENTE OFICIAL DE INFORMACIÓN PARA EL EXPEDIENTE DE EVENTOS REALIZADOS PROVIENE DIRECTAMENTE DEL ÁREA RESPONSABLE DE SU ELABORACIÓN, QUE ES LA DIRECCIÓN DE MODERNIZACIÓN EDUCATIVA Y SU DEPARTAMENTO DE DISEÑO Y ACTUALIZACIÓN CURRICULAR TECNOLÓGICA, AMBOS ADSCRITOS A LA COORDINACIÓN GENERAL DE INVESTIGACIÓN CIENTÍFICA Y HUMANISTA.

Determinación de Metas - Indicador

Línea Base

Valor	Año	Periodo
100.00	2025	DICIEMBRE

Meta y Periodo de Cumplimiento

Valor	Periodo
100.00	DICIEMBRE

Parámetros de Semaforización

> 95.00Y <= 115.00	>= 90.00Y <= 95.00	< 90.00Y > 115.00
--------------------	--------------------	-------------------

Comportamiento del Indicador hacia la meta: ASCENDENTE

Factibilidad: ALTA

Descripción de la Factibilidad: LA MEDICIÓN ES FACTIBLE AL BASARSE EN DATOS PLANIFICADOS Y REGISTRADOS POR LA CGICH. LAS ACTIVIDADES DE FORMACIÓN ESTÁN DOCUMENTADAS, LO QUE PERMITE UN SEGUIMIENTO OBJETIVO Y FACILITA EL ANÁLISIS DE LA INFORMACIÓN.

Metas de la Administración

Año	2025	2026	2027	2028	2029	2030
Valor	100.00	100.00	100.00	100.00	100.00	100.00
Periodo	DICIEMBRE	DICIEMBRE	DICIEMBRE	DICIEMBRE	DICIEMBRE	DICIEMBRE

Meta Anual

ENERO	FEBRERO	MARZO	ABRIL	MAYO	JUNIO	JULIO	AGOSTO	SEPTIEMBRE	OCTUBRE	NOVIEMBRE	DICIEMBRE
						25.00	25.00		25.00	25.00	100.00

Variable (1)

Variable: NÚMERO DE EVENTOS DE FORMACIÓN IMPLEMENTADOS

Definición: NÚMERO DE ACTIVIDADES FORMATIVAS QUE FUERON EJECUTADAS CONFORME A LO PLANEADO DURANTE UN PERIODO DETERMINADO. ESTAS ACCIONES REPRESENTAN LA MATERIALIZACIÓN DE LAS PROPUESTAS DE CAPACITACIÓN, DIRIGIDAS A FORTALECER LAS COMPETENCIAS

Unidad de Medida:

EVENTO

Frecuencia de Medición:

IRREGULAR

Desagregación Geográfica:

ESTATAL

Disponibilidad de la Información:

31/12/2026

Meta Anual

ENERO	FEBRERO	MARZO	ABRIL	MAYO	JUNIO	JULIO	AGOSTO	SEPTIEMBRE	OCTUBRE	NOVIEMBRE	DICIEMBRE
						1.00	1.00		1.00	1.00	4.00

Variable (2)

Variable: EVENTOS DE FORMACION PROPUESTOS

Definición: CANTIDAD DE ACTIVIDADES FORMATIVAS PLANIFICADAS POR LA ENTIDAD DURANTE UN PERIODO DETERMINADO, CON EL OBJETIVO DE FORTALECER LAS COMPETENCIAS TÉCNICAS, ACADÉMICAS O INVESTIGATIVAS

Unidad de Medida:

EVENTO

Frecuencia de Medición:

IRREGULAR

Desagregación Geográfica:

ESTATAL

Disponibilidad de la Información:

31/12/2026

Meta Anual

ENERO	FEBRERO	MARZO	ABRIL	MAYO	JUNIO	JULIO	AGOSTO	SEPTIEMBRE	OCTUBRE	NOVIEMBRE	DICIEMBRE
						4.00	4.00		4.00	4.00	4.00

Datos de Identificación del Programa Presupuestario (PP)

Responsable del PP

Instancia(s) Ejecutora(s)

Ramo: 36 CIENCIA, HUMANIDADES Y TECNOLOGÍA

172 SECRETARÍA DE CIENCIA, HUMANIDADES, TECNOLOGÍA E INNOVACIÓN

Institución: 172 SECRETARÍA DE CIENCIA, HUMANIDADES, TECNOLOGÍA E INNOVACIÓN

Unidad Responsable: 1100 COORDINACIÓN GENERAL DE INVESTIGACIÓN CIENTÍFICA Y HUMANISTA

Población Objetivo: COMUNIDAD ACADÉMICA Y DE INVESTIGACIÓN (INVESTIGADORES, DOCENTES Y ESTUDIANTES DE NIVEL SUPERIOR), ASÍ COMO ESTUDIANTES DE NIVEL BÁSICO Y MEDIO SUPERIOR, EN QUIENES SE BUSCA FOMENTAR VOCACIONES CIENTÍFICAS.

Alineación

Plan Estatal de Desarrollo

Eje: 01 HUMANISMO CON BIENESTAR

Temática: 03 EDUCACIÓN

Objetivo: 01 IMPULSAR LA EDUCACIÓN BAJO UN ENFOQUE DE INTERCULTURALIDAD CRÍTICA CON EQUIDAD, INCLUSIÓN Y PERSPECTIVA HUMANISTA.

Estrategia: 01 REFORZAMIENTO DEL SISTEMA EDUCATIVO ESTATAL HACIA LA INNOVACIÓN CIENTÍFICA Y TECNOLÓGICA.

Línea de Acción: 03 MEJORAR EL SISTEMA DE FORMACIÓN CONTINUA A TRAVÉS DE UNA VISIÓN HUMANISTA, CIENTÍFICA Y TECNOLÓGICA CON BASE EN CRITERIOS ESPECÍFICOS, PERTINENTES Y CONTEXTUALIZADOS.

Resumen Narrativo

LIBROS Y ARTÍCULOS ESPECIALIZADOS EN CIENCIA, HUMANIDADES, TECNOLOGÍA E INNOVACIÓN (CHTI) PUBLICADOS.

Datos de Identificación del Indicador

Indicador: PORCENTAJE DE LIBROS Y ARTÍCULOS ESPECIALIZADOS EN CIENCIA, HUMANIDADES, TECNOLOGÍA E INNOVACIÓN (CHTI) PUBLICADOS.

Definición: PORCENTAJE DE PUBLICACIONES DE CALIDAD, QUE HAYAN SIDO EVALUADAS Y DICTAMINADAS EN MATERIA DE CHTI CON IMPACTO SOCIAL Y METODOLOGÍA ROBUSTA, CON RESPECTO A LAS PUBLICACIONES PROOGRAMADAS

Tipo	Dimensión	Frecuencia de Medición	Desagregación Geográfica	Tipo de Fórmula
ESTRATEGICO	EFICACIA	IRREGULAR	ESTATAL	PORCENTAJE
Unidad de Medida		Método de Cálculo	Área Responsable	
PORCENTAJE		(V1/V2)*100	DIRECCIÓN DE COOPERACIÓN INTERINSTITUCIONAL	

Características del Indicador

Claridad	Relevancia	Economía	Monitoreable	Adecuado	Aporte Marginal
CUMPLE	CUMPLE	CUMPLE	CUMPLE	CUMPLE	CUMPLE

Justificación

EL NOMBRE DEL INDICADOR ES CLARO Y PRECISO, DESCRIBE EXACTAMENTE AL COMPONENTE	ES ALTAMENTE RELEVANTE PUESTO QUE DEMUESTRA PRODUCCIÓN CIENTÍFICA Y ACADÉMICA EN EL ESTADO DE PUEBLA	ES ECONÓMICA PUESTO QUE NO RECURRE A UN CONSUMO DE RECURSO ALTO, DEBIDO A QUE LA PUBLICACIÓN ES DIGITAL A TRAVÉS DE LA INFRAESTRUCTURA EXISTENTE	ES MONITOREABLE DADO QUE LOS PROCESOS EDITORIALES SON CLAROS Y FÁCILES DE COMPRENDER Y EJECUTAR	ES ADECUADA YA QUE SE EJECUTA BAJO PROCESOS DEFINIDOS Y REGULARES	ES SIGNIFICATIVO YA QUE REPRESENTA O COMPLEMENTA LA MEDICIÓN DEL DESEMPEÑO DEL COMPONENTE
--	--	--	---	---	---

Serie de Información disponible: 2025

Medios de Verificación

INFORME DE PUBLICACIONES, ELABORADO CON UNA FRECUENCIA TRIMESTRAL POR EL MISMO DEPARTAMENTO DE PUBLICACIONES, EL CUAL, JUNTO CON LA DIRECCIÓN DE COOPERACIÓN INTERINSTITUCIONAL, CONSTITUYE LA FUENTE OFICIAL DE LA INFORMACIÓN, ESTAS ÁREAS ESTÁN ADSCRITAS A LA COORDINACIÓN GENERAL DE INVESTIGACIÓN CIENTÍFICA Y HUMANISTA DE LA SECRETARÍA DE CIENCIAS, HUMANIDADES, TECNOLOGÍA E INNOVACIÓN, ACTUALMENTE NO SE CUENTA CON UNA SERIE DE INFORMACIÓN DISPONIBLE Y LA LIGA OFICIAL DE LA INSTITUCIÓN ES [HTTPS://SECIHTI.PUEBLA.GOB.MX/](https://secihtl.puebla.gob.mx/)

Fuentes de Información

BASES DE DATOS INTERNA

Determinación de Metas - Indicador

Línea Base

Meta y Periodo de Cumplimiento

Parámetros de Semaforización

Valor	Año	Periodo	Valor	Periodo	>=95.00Y<=115.00	>=90.00Y<=95.00	< 90.00Y > 115.00
100.00	2025	DICIEMBRE	100.00	DICIEMBRE			

Comportamiento del Indicador hacia la meta:ASCENDENTE

Factibilidad: ALTA

Descripción de la Factibilidad: EL MEDIO DE VERIFICACIÓN ES CLARO, DE FÁCIL OBTENCIÓN Y ACCESIBLE

Metas de la Administración											
Año	2025	2026	2027	2028	2029	2030					
Valor	100.00	100.00	100.00	100.00	100.00	100.00					
Periodo	DICIEMBRE	DICIEMBRE	DICIEMBRE	DICIEMBRE	DICIEMBRE	DICIEMBRE					

Meta Anual											
ENERO	FEBRERO	MARZO	ABRIL	MAYO	JUNIO	JULIO	AGOSTO	SEPTIEMBRE	OCTUBRE	NOVIEMBRE	DICIEMBRE
			100.00	100.00	100.00				100.00	100.00	100.00
										Anual:	100.00

Variable (1)											
Variable: NÚMERO DE PUBLICACIONES REALIZADAS EN EL PERIODO											
Definición: CANTIDAD DE MANUSCRITOS PUBLICADOS, REGISTRADOS Y DIFUNDIDOS											
Unidad de Medida:			Frecuencia de Medición:			Desagregación Geográfica:			Disponibilidad de la Información:		
PUBLICACIÓN			IRREGULAR			ESTATAL			31/12/2026		

Meta Anual											
ENERO	FEBRERO	MARZO	ABRIL	MAYO	JUNIO	JULIO	AGOSTO	SEPTIEMBRE	OCTUBRE	NOVIEMBRE	DICIEMBRE
			4.00	4.00	4.00				4.00	4.00	5.00
										ANUAL:	25.00

Variable (2)											
Variable: TOTAL DE PUBLICACIONES PROGRAMADAS EN EL PERIODO											
Definición: CANTIDAD DE MANUSCRITOS ACEPTADOS											
Unidad de Medida:			Frecuencia de Medición:			Desagregación Geográfica:			Disponibilidad de la Información:		
PUBLICACIÓN			IRREGULAR			ESTATAL			31/12/2026		

Meta Anual											
ENERO	FEBRERO	MARZO	ABRIL	MAYO	JUNIO	JULIO	AGOSTO	SEPTIEMBRE	OCTUBRE	NOVIEMBRE	DICIEMBRE
			4.00	4.00	4.00				4.00	4.00	5.00
										ANUAL:	25.00

Datos de Identificación del Programa Presupuestario (PP)

Responsable del PP

Ramo: 36 CIENCIA, HUMANIDADES Y TECNOLOGÍA

Instancia(s) Ejecutora(s)

172 SECRETARÍA DE CIENCIA, HUMANIDADES, TECNOLOGÍA E INNOVACIÓN

Institución: 172 SECRETARÍA DE CIENCIA, HUMANIDADES, TECNOLOGÍA E INNOVACIÓN

Unidad Responsable: 2000 SUBSECRETARÍA DE TECNOLOGÍA, INNOVACIÓN Y VINCULACIÓN SECTORIAL

Población Objetivo: SECTOR ACADÉMICO, EMPRESARIAL Y SOCIAL.

Alineación

Plan Estatal de Desarrollo

Eje: 02 PROSPERIDAD Y ESTABILIDAD ECONÓMICA

Temática: 02 ECONOMÍA

Objetivo: 01 IMPULSAR EL CRECIMIENTO SOCIOECONÓMICO EN TODAS LAS REGIONES DEL ESTADO.

Estrategia: 02 FORTALECIMIENTO DE LA INNOVACIÓN, LA COMPETENCIA, EL NIVEL DE ESPECIALIZACIÓN DE LOS SECTORES ECONÓMICOS Y LA PRODUCTIVIDAD DE LAS MIPYMES.

Línea de Acción: 05 FOMENTAR LA CULTURA DE INNOVACIÓN Y EMPRENDIMIENTOS DE BASE TECNOLÓGICA.

Resumen Narrativo

CONTRIBUIR AL FORTALECIMIENTO DEL ECOSISTEMA DE TECNOLOGÍA E INNOVACIÓN DEL ESTADO DE PUEBLA MEDIANTE LA ARTICULACIÓN ESTRATÉGICA DE LOS SECTORES PRODUCTIVO, ACADÉMICO, GUBERNAMENTAL Y SOCIAL, CON EL FIN DE IMPULSAR SU COMPETITIVIDAD.

Datos de Identificación del Indicador

Indicador: PORCENTAJE DE PROYECTOS COLABORATIVOS ENTRE LOS SECTORES PRODUCTIVO, ACADÉMICO, GUBERNAMENTAL Y SOCIAL QUE FORTALECEN EL ECOSISTEMA DE TECNOLOGÍA E INNOVACIÓN EN EL ESTADO DE PUEBLA.

Definición: INNOVACIÓN EN EL ESTADO DE PUEBLA, MEDIANTE EL FORTALECIMIENTO DE CAPACIDADES CIENTÍFICAS, TECNOLÓGICAS Y PRODUCTIVAS, ASÍ COMO LA VINCULACIÓN ENTRE LOS SECTORES ACADÉMICO, EMPRESARIAL, SOCIAL Y GUBERNAMENTAL PARA ELEVAR LA COMPETITIVIDAD, PRODUCTIVIDAD Y BIENESTAR DE LA POBLACIÓN.

Tipo	Dimensión	Frecuencia de Medición	Desagregación Geográfica	Tipo de Fórmula
ESTRATEGICO	EFICACIA	ANUAL	ESTATAL	PORCENTAJE
Unidad de Medida	Método de Cálculo	Área Responsable		
PORCENTAJE	$(V1/V2)*100$	SUBSECRETARÍA DE TECNOLOGÍA, INNOVACIÓN Y VINCULACIÓN SECTORIAL		

Características del Indicador

Claridad	Relevancia	Economía	Monitoreable	Adecuado	Aporte Marginal
CUMPLE	CUMPLE	NO_APLICA	CUMPLE	CUMPLE	NO_APLICA

Justificación

EL INDICADOR ESTÁ FORMULADO DE MANERA PRECISA, DESCRIBIENDO CLARAMENTE LA RELACIÓN ENTRE EL GASTO ESTATAL EN CTI Y EL TOTAL DEL PIB ESTATAL. NO DEJA AMBIGÜEDAD SOBRE QUÉ SE ESTÁ MIDIENDO NI CÓMO DEBE CALCULARSE.	EL INDICADOR REFLEJA DIRECTAMENTE EL GRADO DE PRIORIDAD QUE EL GOBIERNO ESTATAL OTORGA AL FORTALECIMIENTO DEL ECOSISTEMA DE CIENCIA, TECNOLOGÍA E INNOVACIÓN, LO CUAL ESTÁ ESTRECHAMENTE VINCULADO CON EL FIN DEL PROGRAMA ORIENTADO AL DESARROLLO ECONÓMICO Y SOCIAL MEDIANTE LA INNOVACIÓN.	LA INFORMACIÓN ESTÁ DISPONIBLE A UN COSTO RAZONABLE.	LA INFORMACIÓN NECESARIA PARA SU CÁLCULO PROVIENE DE FUENTES OFICIALES Y CONFIABLES, COMO EL INEGI Y LA SECRETARÍA DE PLANEACIÓN Y FINANZAS DEL ESTADO DE PUEBLA, LO CUAL PERMITE SU SEGUIMIENTO DE FORMA PERIÓDICA (ANUAL).	EVALÚA UN ASPECTO ESTRUCTURAL DEL ESFUERZO PÚBLICO EN CTI Y ES SENSIBLE A LOS CAMBIOS EN POLÍTICA FISCAL Y PRIORIZACIÓN PRESUPUESTARIA.	N/A
---	---	--	--	---	-----

Serie de Información disponible: 2025

Medios de Verificación

INFORME SOBRE LA CREACIÓN Y SEGUIMIENTO DEL ECOSISTEMA ESTATAL, GENERADO POR LA DIRECCIÓN DE DESARROLLO TECNOLÓGICO CON UNA FRECUENCIA DE MEDICIÓN ANUAL Y CON SERIE DE INFORMACIÓN DISPONIBLE A PARTIR DEL AÑO 2025

Fuentes de Información

SECIHTI PUEBLA INFORMES TÉCNICOS DE EJECUCIÓN DE PROGRAMAS PRESUPUESTARIOS. BASES DE DATOS DE CONVOCATORIAS, BECAS, FONDOS Y PROYECTOS.

Determinación de Metas - Indicador

Línea Base

Meta y Periodo de Cumplimiento

Parámetros de Semaforización

Valor	Año	Periodo	Valor	Periodo	>=90.00Y<=115.00	>=90.00Y<=95.00	< 90.00Y >= 115.00
100.00	2025	DICIEMBRE	100.00	DICIEMBRE			

Comportamiento del Indicador hacia la meta: ASCENDENTE

Factibilidad: ALTA

Descripción de la Factibilidad: EL INDICADOR SE ALINEA CON PRÁCTICAS ESTATALES ESTANDARIZADAS, LO CUAL FACILITA SU COMPARACIÓN CON OTRAS ENTIDADES Y SU ADOPCIÓN COMO PARÁMETRO ESTRATÉGICO EN LA PLANEACIÓN DEL DESARROLLO ESTATAL.

Q002 DESARROLLO TECNOLÓGICO, INNOVACIÓN Y VINCULACIÓN SECTORIAL
NIVEL FIN

Metas de la Administración											
Año	2025	2026	2027	2028	2029	2030					
Valor	100.00	100.00	100.00	100.00	100.00	100.00					
Periodo	DICIEMBRE										
Meta Anual											
ENERO	FEBRERO	MARZO	ABRIL	MAYO	JUNIO	JULIO	AGOSTO	SEPTIEMBRE	OCTUBRE	NOVIEMBRE	DICIEMBRE
										Anual:	100.00 100.00
Variable (1)											
Variable: PROYECTOS COLABORATIVOS PLANEADOS											
Definición: NÚMERO TOTAL DE PROYECTOS EJECUTADOS DE MANERA CONJUNTA CON INSTITUCIONES ACADÉMICAS, CENTROS DE INVESTIGACIÓN, ORGANISMOS GUBERNAMENTALES, SECTOR PRODUCTIVO U ORGANIZACIONES SOCIALES CON EL OBJETIVO DE DESARROLLAR SOLUCIONES, PRODUCTOS O SERVICIOS CON BASE CIENTÍFICA O TECNOLÓGICA.											
Unidad de Medida:			Frecuencia de Medición:			Desagregación Geográfica:			Disponibilidad de la Información:		
PROYECTO			ANUAL			ESTATAL			01/12/2026		
Meta Anual											
ENERO	FEBRERO	MARZO	ABRIL	MAYO	JUNIO	JULIO	AGOSTO	SEPTIEMBRE	OCTUBRE	NOVIEMBRE	DICIEMBRE
										ANUAL:	4.00 4.00
Variable (2)											
Variable: PROYECTOS COLABORATIVOS REALIZADOS											
Definición: PROYECTOS COLABORATIVOS PLANEADOS											
Unidad de Medida:			Frecuencia de Medición:			Desagregación Geográfica:			Disponibilidad de la Información:		
PROYECTO			ANUAL			ESTATAL			31/12/2026		
Meta Anual											
ENERO	FEBRERO	MARZO	ABRIL	MAYO	JUNIO	JULIO	AGOSTO	SEPTIEMBRE	OCTUBRE	NOVIEMBRE	DICIEMBRE
										ANUAL:	4.00 4.00

Q002 DESARROLLO TECNOLÓGICO, INNOVACIÓN Y VINCULACIÓN SECTORIAL
NIVEL PROPÓSITO

Datos de Identificación del Programa Presupuestario (PP)

Responsable del PP	Instancia(s) Ejecutora(s)
Ramo: 36 CIENCIA, HUMANIDADES Y TECNOLOGÍA	172 SECRETARÍA DE CIENCIA, HUMANIDADES, TECNOLOGÍA E INNOVACIÓN
Institución: 172 SECRETARÍA DE CIENCIA, HUMANIDADES, TECNOLOGÍA E INNOVACIÓN	
Unidad Responsable: 2000 SUBSECRETARÍA DE TECNOLOGÍA, INNOVACIÓN Y VINCULACIÓN SECTORIAL	
Población Objetivo: SECTOR ACADÉMICO, EMPRESARIAL Y SOCIAL.	

Alineación

Plan Estatal de Desarrollo
Eje: 02 PROSPERIDAD Y ESTABILIDAD ECONÓMICA
Temática: 02 ECONOMÍA
Objetivo: 01 IMPULSAR EL CRECIMIENTO SOCIOECONÓMICO EN TODAS LAS REGIONES DEL ESTADO.
Estrategia: 02 FORTALECIMIENTO DE LA INNOVACIÓN, LA COMPETENCIA, EL NIVEL DE ESPECIALIZACIÓN DE LOS SECTORES ECONÓMICOS Y LA PRODUCTIVIDAD DE LAS MIPYMES.
Línea de Acción: 05 FOMENTAR LA CULTURA DE INNOVACIÓN Y EMPRENDIMIENTOS DE BASE TECNOLÓGICA.

Resumen Narrativo

...LOS AGENTES DEL ECOSISTEMA ESTATAL DE TECNOLOGÍA E INNOVACIÓN UTILIZAN Y FORTALECEN MECANISMOS DE TRANSFERENCIA TECNOLÓGICA EFICIENTE Y DE ALTO IMPACTO PARA EL DESARROLLO DEL ESTADO.

Datos de Identificación del Indicador

Indicador: PORCENTAJE DE INSTITUCIONES VINCULADAS A LA RED DE COLABORACIÓN DEL ECOSISTEMA ESTATAL DE TECNOLOGÍA E INNOVACIÓN.

Definición: MIDE LA PROPORCIÓN DE INSTITUCIONES QUE, DENTRO DEL PERIODO DE EVALUACIÓN, SE ENCUENTRAN FORMALMENTE INTEGRADAS A LA RED DE COLABORACIÓN DEL ECOSISTEMA ESTATAL DE TECNOLOGÍA E INNOVACIÓN, YA SEA MEDIANTE CONVENIOS, PARTICIPACIÓN ACTIVA EN PROYECTOS, INTERCAMBIO DE INFORMACIÓN O DESARROLLO CONJUNTO DE INICIATIVAS. INCLUYE INSTITUCIONES ACADÉMICAS, CENTROS DE INVESTIGACIÓN, DEPENDENCIAS GUBERNAMENTALES Y ACTORES DEL SECTOR PRIVADO Y SOCIAL.

Tipo ESTRATEGICO	Dimensión EFICACIA	Frecuencia de Medición ANUAL	Desagregación Geográfica ESTATAL	Tipo de Fórmula PORCENTAJE
Unidad de Medida PORCENTAJE		Método de Cálculo (V1/V2)*100	Área Responsable SUBSECRETARÍA DE TECNOLOGÍA, INNOVACIÓN Y VINCULACIÓN SECTORIAL	

Características del Indicador

Claridad CUMPLE	Relevancia CUMPLE	Economía CUMPLE	Monitoreable CUMPLE	Adecuado CUMPLE	Aporte Marginal NO_APLICA
---------------------------	-----------------------------	---------------------------	-------------------------------	---------------------------	-------------------------------------

Justificación

DEFINE CON PRECISIÓN LO QUE SE MIDE: EL NÚMERO DE INSTITUCIONES, EMPRESAS, CENTROS DE INVESTIGACIÓN Y ORGANISMOS PÚBLICOS QUE PARTICIPAN FORMALMENTE EN UNA RED DE COLABORACIÓN.	REFLEJA LA CAPACIDAD DEL PROGRAMA PARA ARTICULAR ACTORES CLAVE DEL ECOSISTEMA DE INNOVACIÓN, LO CUAL ES CENTRAL PARA LOGRAR IMPACTO SISTÉMICO EN DESARROLLO TECNOLÓGICO.	EL INDICADOR APLICA EN EL ÁMBITO ECONÓMICO PORQUE REFLEJA EL GRADO DE ARTICULACIÓN ENTRE ACTORES CLAVE QUE IMPULSAN LA INNOVACIÓN, LO CUAL INCIDE DIRECTAMENTE EN LA COMPETITIVIDAD, EL DESARROLLO PRODUCTIVO Y LA ATRACCIÓN DE INVERSIÓN EN SECTORES ESTRATÉGICOS. LA COLABORACIÓN INSTITUCIONAL FORTALECE CAPACIDADES TECNOLÓGICAS QUE GENERAN VALOR ECONÓMICO EN EL ESTADO	EL INDICADOR ES MONITOREABLE, YA QUE CUENTA CON UNA FÓRMULA PRECISA, PERMITE ESTABLECER LÍNEA BASE Y METAS, Y PUEDE MEDIRSE PERIÓDICAMENTE CON INFORMACIÓN VERIFICABLE PROVENIENTE DE REGISTROS INSTITUCIONALES, CONVENIOS DE COLABORACIÓN Y BASES DE DATOS DEL ECOSISTEMA.	SE PUEDE APLICAR EN CUALQUIER ETAPA DEL PROGRAMA, ESPECIALMENTE EN CONTEXTOS DONDE SE BUSCA INSTITUCIONALIZAR LA COLABORACIÓN COMO UN PROCESO ESTRATÉGICO.	N/A
--	--	---	---	--	-----

Serie de Información disponible: 2025

Medios de Verificación INFORME DE CUMPLIMIENTO DEL PLAN DE TRABAJO ANUAL DE LA RED DE COLABORACIÓN, ELABORADO POR LA SUBSECRETARÍA DE TECNOLOGÍA, INNOVACIÓN Y VINCULACIÓN SECTORIAL DE LA SECRETARÍA DE CIENCIA, HUMANIDADES, TECNOLOGÍA E INNOVACIÓN (SECIHTI), FRECUENCIA DE MEDICIÓN ANUAL, CON SERIE DE INFORMACIÓN DISPONIBLE A PARTIR DEL AÑO 2025	Fuentes de Información SUBSECRETARÍA DE TECNOLOGÍA, INNOVACIÓN Y VINCULACIÓN SECTORIAL
---	--

Determinación de Metas - Indicador

Línea Base

Valor 100.00
Año 2025
Periodo DICIEMBRE

Meta y Periodo de Cumplimiento

Valor 100.00
Periodo DICIEMBRE

Parámetros de Semaforización

> 95.00Y <= 115.00

>= 90.00Y <= 95.00

< 90.00Y > 115.00

Comportamiento del Indicador hacia la meta:REGULAR

Factibilidad: ALTA

Descripción de la Factibilidad: LA INFORMACIÓN SE OBTIENE DE FUENTES ADMINISTRATIVAS EXISTENTES COMO CONVENIOS, ACTAS Y REGISTROS OFICIALES. SU MEDICIÓN ES SIMPLE, DE BAJO COSTO Y NO REQUIERE HERRAMIENTAS ADICIONALES.

Metas de la Administración

Año	2025	2026	2027	2028	2029	2030
Valor	100.00	100.00	100.00	100.00	100.00	100.00
Periodo	DICIEMBRE	DICIEMBRE	DICIEMBRE	DICIEMBRE	DICIEMBRE	DICIEMBRE

Meta Anual

ENERO	FEBRERO	MARZO	ABRIL	MAYO	JUNIO	JULIO	AGOSTO	SEPTIEMBRE	OCTUBRE	NOVIEMBRE	DICIEMBRE
											100.00
										Annual:	100.00

Variable (1)

Variable: NÚMERO DE INSTITUCIONES VINCULADAS A LA RED DE COLABORACIÓN DEL ECOSISTEMA ESTATAL DE TECNOLOGÍA E INNOVACIÓN.

Definición: CORRESPONDE AL NÚMERO DE INSTITUCIONES QUE HAN SIDO FORMALMENTE INCORPORADAS A LA RED DE COLABORACIÓN DEL ECOSISTEMA ESTATAL DE TECNOLOGÍA E INNOVACIÓN, MEDIANTE MECANISMOS DE ARTICULACIÓN INTERINSTITUCIONAL QUE PROMUEVAN EL DESARROLLO CONJUNTO DE PROYECTOS, INICIATIVAS O ESTRATEGIAS ORIENTADAS AL FORTALECIMIENTO DEL ECOSISTEMA.

Unidad de Medida:

INSTITUCIÓN

Frecuencia de Medición:

ANUAL

Desagregación Geográfica:

ESTATAL

Disponibilidad de la Información:

31/12/2026

Meta Anual

ENERO	FEBRERO	MARZO	ABRIL	MAYO	JUNIO	JULIO	AGOSTO	SEPTIEMBRE	OCTUBRE	NOVIEMBRE	DICIEMBRE
											5.00
										ANUAL:	5.00

Variable (2)

Variable: NÚMERO DE INSTITUCIONES PROYECTADAS PARA LA VINCULACIÓN A LA RED DE COLABORACIÓN DEL ECOSISTEMA ESTATAL DE TECNOLOGÍA E INNOVACIÓN.

Definición: ES EL NÚMERO DE INSTITUCIONES PROYECTADAS PARA SER VINCULADAS A LA RED DE COLABORACIÓN DEL ECOSISTEMA ESTATAL DE TECNOLOGÍA E INNOVACIÓN, MEDIANTE ESTRATEGIAS DE ARTICULACIÓN QUE PROMUEVAN LA COOPERACIÓN INTERINSTITUCIONAL, EL INTERCAMBIO DE CONOCIMIENTO Y EL IMPULSO A INICIATIVAS CONJUNTAS EN MATERIA DE CIENCIA, TECNOLOGÍA E INNOVACIÓN.

Unidad de Medida:

INSTITUCIÓN

Frecuencia de Medición:

ANUAL

Desagregación Geográfica:

ESTATAL

Disponibilidad de la Información:

31/12/2026

Meta Anual

ENERO	FEBRERO	MARZO	ABRIL	MAYO	JUNIO	JULIO	AGOSTO	SEPTIEMBRE	OCTUBRE	NOVIEMBRE	DICIEMBRE
											5.00
										ANUAL:	5.00

Datos de Identificación del Programa Presupuestario (PP)

Responsable del PP

Ramo: 36 CIENCIA, HUMANIDADES Y TECNOLOGÍA

Institución: 172 SECRETARÍA DE CIENCIA, HUMANIDADES, TECNOLOGÍA E INNOVACIÓN

Unidad Responsable: 2000 SUBSECRETARÍA DE TECNOLOGÍA, INNOVACIÓN Y VINCULACIÓN SECTORIAL

Población Objetivo: SECTOR ACADÉMICO, EMPRESARIAL Y SOCIAL.

Instancia(s) Ejecutora(s)

172 SECRETARÍA DE CIENCIA, HUMANIDADES, TECNOLOGÍA E INNOVACIÓN

Alineación

Plan Estatal de Desarrollo

Eje: 02 PROSPERIDAD Y ESTABILIDAD ECONÓMICA

Temática: 02 ECONOMÍA

Objetivo: 01 IMPULSAR EL CRECIMIENTO SOCIOECONÓMICO EN TODAS LAS REGIONES DEL ESTADO.

Estrategia: 02 FORTALECIMIENTO DE LA INNOVACIÓN, LA COMPETENCIA, EL NIVEL DE ESPECIALIZACIÓN DE LOS SECTORES ECONÓMICOS Y LA PRODUCTIVIDAD DE LAS MIPYMES.

Línea de Acción: 05 FOMENTAR LA CULTURA DE INNOVACIÓN Y EMPRENDIMIENTOS DE BASE TECNOLÓGICA.

Resumen Narrativo

ACUERDOS PARA LA VINCULACIÓN ESTRATÉGICA INTERSECTORIAL DE TRANSFERENCIA TECNOLÓGICA CONSOLIDADOS.

Datos de Identificación del Indicador

Indicador: PORCENTAJE DE ACUERDOS INTERSECTORIALES CONSOLIDADOS PARA LA TRANSFERENCIA TECNOLÓGICA.

Definición: DIFERENTES SECTORES, CUYO OBJETIVO ES FACILITAR LA TRANSFERENCIA EFECTIVA DE TECNOLOGÍA Y CONOCIMIENTOS.

Tipo	Dimensión	Frecuencia de Medición	Desagregación Geográfica	Tipo de Fórmula
ESTRATEGICO	EFICACIA	SEMESTRAL	ESTATAL	PORCENTAJE
Unidad de Medida	Método de Cálculo	Área Responsable		
PORCENTAJE	$(V1/V2)*100$	DIRECCIÓN DE DESARROLLO TECNOLÓGICO		

Características del Indicador

Claridad	Relevancia	Economía	Monitoreable	Adecuado	Aporte Marginal
CUMPLE	CUMPLE	CUMPLE	CUMPLE	CUMPLE	CUMPLE

Justificación

PERMITE IDENTIFICAR QUÉ PROYECTOS CUENTAN CON GUÍA INSTITUCIONAL Y CUÁNTOS SE ALINEAN CON PRIORIDADES ESTATALES	DA CUENTA DE LA CAPACIDAD INSTITUCIONAL PARA ORIENTAR LA INNOVACIÓN CONFORME A EJES ESTRATÉGICOS DEL DESARROLLO ESTATAL	ES VIABLE MEDIRLO CON MEDIOS YA DISPONIBLES, SIN GENERAR COSTOS ADICIONALES	LOS DATOS PROVIENEN DE LOS EXPEDIENTES DE PROYECTOS REGISTRADOS Y DOCUMENTADOS	EL INDICADOR RESPONDE AL PROPÓSITO OPERATIVO DE LA DIRECCIÓN SIN DESVIARSE DEL ENFOQUE ESTRATÉGICO	MIDE UN CAMBIO EN CONCRETO ATRIBUIBLE A LA INTERVENCIÓN DE LA DIRECCIÓN QUE NO SE REFLEJA EN OTROS INDICADORES GENÉRICOS
---	---	---	--	--	--

Serie de Información disponible: 2025

Medios de Verificación

INFORME DE LOS ACUERDOS PARA LA VINCULACIÓN ESTRATÉGICA INTERSECTORIAL DE TRANSFERENCIA TECNOLÓGICA APROBADOS REALIZADO POR LA DIRECCIÓN DE DESARROLLO TECNOLÓGICO DE LA SECRETARÍA DE CIENCIA, HUMANIDADES, TECNOLOGÍA E INNOVACIÓN (SECIHTI), FRECUENCIA DE MEDICIÓN ANUAL, CON SERIE DE INFORMACIÓN DISPONIBLE A PARTIR DEL AÑO 2025

Fuentes de Información

DIRECCIÓN DE DESARROLLO TECNOLÓGICO

Determinación de Metas - Indicador

Línea Base			Meta y Periodo de Cumplimiento		Parámetros de Semaforización		
Valor	Año	Periodo	Valor	Periodo	>=95.00Y<=115.00	>=90.00Y<=95.00	<90.00Y>=115.00
100.00	2026	DICIEMBRE	100.00	DICIEMBRE			

Comportamiento del Indicador hacia la meta: ASCENDENTE

Factibilidad: ALTA

Descripción de la Factibilidad: LAS METAS SON CONSIENTES CON LA CAPACIDAD PARA PODER RESPONDER LA DEMANDA PROYECTADA EN LA SUBSECRTEARIA

Q002 DESARROLLO TECNOLÓGICO, INNOVACIÓN Y
VINCULACIÓN SECTORIAL
NIVEL COMPONENTE 1

Metas de la Administración											
Año	2025	2026	2027	2028	2029	2030					
Valor	100.00	100.00	100.00	100.00	100.00	100.00					
Periodo	DICIEMBRE	DICIEMBRE	DICIEMBRE	DICIEMBRE	DICIEMBRE	DICIEMBRE					

Meta Anual											
ENERO	FEBRERO	MARZO	ABRIL	MAYO	JUNIO	JULIO	AGOSTO	SEPTIEMBRE	OCTUBRE	NOVIEMBRE	DICIEMBRE
					50.00						
										Anual:	100.00

Variable (1)											
Variable: NÚMERO DE ACUERDOS INTERSECTORIALES CONSOLIDADOS											
Definición: CANTIDAD DE ACUERDOS FORMALES CONSOLIDADOS ENTRE INSTITUCIONES											
Unidad de Medida:			Frecuencia de Medición:			Desagregación Geográfica:			Disponibilidad de la Información:		
ACUERDO			SEMESTRAL			ESTATAL			31/12/2026		

Meta Anual											
ENERO	FEBRERO	MARZO	ABRIL	MAYO	JUNIO	JULIO	AGOSTO	SEPTIEMBRE	OCTUBRE	NOVIEMBRE	DICIEMBRE
					1.00						
										ANUAL:	2.00

Variable (2)											
Variable: NÚMERO TOTAL DE ACUERDOS PROPUESTOS											
Definición: CANTIDAD DE ACUERDOS PROPUESTOS A FIRMA											
Unidad de Medida:			Frecuencia de Medición:			Desagregación Geográfica:			Disponibilidad de la Información:		
ACUERDO			SEMESTRAL			ESTATAL			31/12/2026		

Meta Anual											
ENERO	FEBRERO	MARZO	ABRIL	MAYO	JUNIO	JULIO	AGOSTO	SEPTIEMBRE	OCTUBRE	NOVIEMBRE	DICIEMBRE
					2.00						
										ANUAL:	2.00

Datos de Identificación del Programa Presupuestario (PP)

Responsable del PP	Instancia(s) Ejecutora(s)
Ramo: 36 CIENCIA, HUMANIDADES Y TECNOLOGÍA	172 SECRETARÍA DE CIENCIA, HUMANIDADES, TECNOLOGÍA E INNOVACIÓN
Institución: 172 SECRETARÍA DE CIENCIA, HUMANIDADES, TECNOLOGÍA E INNOVACIÓN	
Unidad Responsable: 2000 SUBSECRETARÍA DE TECNOLOGÍA, INNOVACIÓN Y VINCULACIÓN SECTORIAL	
Población Objetivo: SECTOR ACADÉMICO, EMPRESARIAL Y SOCIAL.	

Alineación

Plan Estatal de Desarrollo

Eje: 02 PROSPERIDAD Y ESTABILIDAD ECONÓMICA

Temática: 02 ECONOMÍA

Objetivo: 01 IMPULSAR EL CRECIMIENTO SOCIOECONÓMICO EN TODAS LAS REGIONES DEL ESTADO.

Estrategia: 02 FORTALECIMIENTO DE LA INNOVACIÓN, LA COMPETENCIA, EL NIVEL DE ESPECIALIZACIÓN DE LOS SECTORES ECONÓMICOS Y LA PRODUCTIVIDAD DE LAS MIPYMES.

Línea de Acción: 05 FOMENTAR LA CULTURA DE INNOVACIÓN Y EMPRENDIMIENTOS DE BASE TECNOLÓGICA.

Resumen Narrativo

DESARROLLO Y CONSOLIDACIÓN DE PROYECTOS CON ALTO IMPACTO FINANCIADOS.

Datos de Identificación del Indicador

Indicador: PORCENTAJE DE SOLICITUDES DE FINANCIAMIENTO EVALUADAS QUE RESULTARON EN APOYOS OTORGADOS.

Definición: ESTE INDICADOR PERMITE CONOCER LA PROPORCIÓN DE PROYECTOS QUE RECIBIERON APOYO RESPECTO AL TOTAL DE SOLICITUDES PRESENTADAS. MIDE LA CAPACIDAD OPERATIVA Y DE RESPUESTA DEL PROGRAMA PARA CANALIZAR RECURSOS A INICIATIVAS CIENTÍFICAS, TECNOLÓGICAS O DE INNOVACIÓN, Y REFLEJA EL GRADO DE ATENCIÓN A LA DEMANDA REGISTRADA POR PARTE DE LOS ACTORES DEL ECOSISTEMA ESTATAL.

Tipo	Dimensión	Frecuencia de Medición	Desagregación Geográfica	Tipo de Fórmula
ESTRATEGICO	EFICACIA	SEMESTRAL	ESTATAL	PORCENTAJE
Unidad de Medida	Método de Cálculo	Área Responsable		
PORCENTAJE	$(V1/V2)*100$	DIRECCIÓN DE APOYOS Y PROGRAMAS		

Características del Indicador

Claridad	Relevancia	Economía	Monitoreable	Adecuado	Aporte Marginal
CUMPLE	CUMPLE	CUMPLE	CUMPLE	CUMPLE	NO_APLICA

Justificación

SE ESPECIFICA QUIÉN EJECUTA, A QUIÉN SE DIRIGE. QUÉ HACE, CÓMO LO HACE Y PARA QUÉ	ESTÁ ALINEADO CON EL PLAN ESTATAL DE DESARROLLO, LAS POLÍTICAS DE DESARROLLO ECONÓMICO E INNOVACIÓN, Y LAS PRIORIDADES SECTORIALES.	MIDE EL NÚMERO DE PROYECTOS IMPLEMENTADOS EN EL ESTADO DE PUEBLA QUE RECIBIERON APOYO PARA FORTALECER CAPACIDADES EN TECNOLOGÍA E INNOVACIÓN, A TRAVÉS DE MECANISMOS DE FINANCIAMIENTO, ASESORÍA ESPECIALIZADA Y VINCULACIÓN CON EL ECOSISTEMA CIENTÍFICO Y PRODUCTIVO; REFLEJA EL NIVEL DE COBERTURA DEL PROGRAMA EN EL IMPULSO A LA INNOVACIÓN REGIONAL CON ENFOQUE EN EL DESARROLLO ECONÓMICO.	DEFINE DE FORMA CLARA INDICADORES QUE PERMITEN EVALUAR LOS AVANCES: COBERTURA, RESULTADO E IMPACTO. TAL COMO LO EXIGE LA CONSTRUCCIÓN DE LA MATRIZ DE INDICADORES PARA RESULTADOS (MIR).	CUMPLE CON LA ESTRUCTURA DE RESUMEN NARRATIVO PREVISTA EN EL MANUAL DE PROGRAMACIÓN 2025 AL IDENTIFICAR EL PROBLEMA A RESOLVER, LA POBLACIÓN OBJETIVO, LOS INSTRUMENTOS EMPLEADOS Y EL TIPO DE RESULTADOS ESPERADOS.	N/A
---	---	---	--	--	-----

Serie de Información disponible: 2025

Medios de Verificación

REPORTE DE APOYOS OTORGADOS, ELABORADO POR LA DIRECCIÓN DE APOYOS Y PROGRAMAS DE LA SUBSECRETARÍA DE TECNOLOGÍA, INNOVACIÓN Y VINCULACIÓN SECTORIAL DE LA SECRETARÍA DE CIENCIA, HUMANIDADES, TECNOLOGÍA E INNOVACIÓN (SECIHTI), CON FRECUENCIA DE MEDICIÓN SEMESTRAL Y SERIE DE INFORMACIÓN DISPONIBLE A PARTIR DEL AÑO 2025

Fuentes de Información

DIRECCIÓN DE APOYOS Y PROGRAMAS DE LA SECRETARÍA DE CIENCIA, HUMANIDADES, TECNOLOGÍA E INNOVACIÓN

Q002 DESARROLLO TECNOLÓGICO, INNOVACIÓN Y VINCULACIÓN SECTORIAL
NIVEL COMPONENTE 2

Determinación de Metas - Indicador											
Línea Base			Meta y Periodo de Cumplimiento		Parámetros de Semaforización						
Valor	Año	Periodo	Valor	Periodo	>=95.00Y<=115.00		>=90.00Y<=95.00		< 90.00Y > 115.00		
100.00	2026	DICIEMBRE	100.00	DICIEMBRE							
Comportamiento del Indicador hacia la meta:REGULAR										Factibilidad: ALTA	
Descripción de la Factibilidad: ES FACTIBLE DEBIDO A QUE LA INFORMACIÓN SE GENERA DE MANERA SISTEMÁTICA, FORMAL Y PERIODICA A TRAVÉS DE LOS REPORTES TRIMESTRALES ELABORADOS POR LA DIRECCIÓN DE APOYOS Y PROGRAMAS											
Metas de la Administración											
Año	2025	2026	2027	2028	2029	2030					
Valor	100.00	100.00	100.00	100.00	100.00	100.00					
Periodo	DICIEMBRE	DICIEMBRE	DICIEMBRE	DICIEMBRE	DICIEMBRE	DICIEMBRE					
Meta Anual											
ENERO	FEBRERO	MARZO	ABRIL	MAYO	JUNIO	JULIO	AGOSTO	SEPTIEMBRE	OCTUBRE	NOVIEMBRE	DICIEMBRE
					50.00					Anual:	100.00
											50.00
											100.00
Variable (1)											
Variable: NÚMERO DE SOLICITUDES DE FINANCIAMIENTO FINANCIADOS											
Definición: NÚMERO TOTAL DE APOYOS ECONÓMICOS, TÉCNICOS O INSTITUCIONALES, ASÍ COMO DE PROGRAMAS ESPECÍFICOS, QUE HAN SIDO FORMALMENTE ENTREGADOS A PERSONAS FÍSICAS O JURÍDICAS, INSTITUCIONES ACADÉMICAS, CENTROS DE INVESTIGACIÓN, EMPRESAS U ORGANISMOS PÚBLICOS EN EL MARCO DE LAS CONVOCATORIAS Y MECANISMOS ESTABLECIDOS POR LA SECIHTI. PERMITE CUANTIFICAR LA COBERTURA Y EJECUCIÓN DE LAS ESTRATEGIAS DE FOMENTO AL DESARROLLO CIENTÍFICO, TECNOLÓGICO E INNOVADOR EN EL ESTADO.											
Unidad de Medida:			Frecuencia de Medición:			Desagregación Geográfica:			Disponibilidad de la Información:		
SOLICITUD			SEMESTRAL			ESTATAL			31/12/2026		
Meta Anual											
ENERO	FEBRERO	MARZO	ABRIL	MAYO	JUNIO	JULIO	AGOSTO	SEPTIEMBRE	OCTUBRE	NOVIEMBRE	DICIEMBRE
					4.00					ANUAL:	8.00
											4.00
											8.00
Variable (2)											
Variable: NÚMERO DE SOLICITUDES DE APOYO RECIBIDAS POR LA DIRECCIÓN DE APOYOS											
Definición: SE REFIERE AL NÚMERO TOTAL DE SOLICITUDES FORMALES RECIBIDAS POR PARTE DE INSTITUCIONES, PERSONAS FÍSICAS O JURÍDICAS INTERESADAS EN PARTICIPAR EN LOS PROGRAMAS Y MECANISMOS DE APOYO OFRECIDOS POR LA SECRETARÍA DE CIENCIA, HUMANIDADES, TECNOLOGÍA E INNOVACIÓN (SECIHTI). ESTA VARIABLE PERMITE MEDIR LA DEMANDA DE APOYOS DISPONIBLES EN MATERIA DE CIENCIA, TECNOLOGÍA E INNOVACIÓN, ASÍ COMO EL INTERÉS Y PARTICIPACIÓN ACTIVA DE LOS DISTINTOS ACTORES DEL ECOSISTEMA ESTATAL.											
Unidad de Medida:			Frecuencia de Medición:			Desagregación Geográfica:			Disponibilidad de la Información:		
SOLICITUD			SEMESTRAL			ESTATAL			31/12/2026		
Meta Anual											
ENERO	FEBRERO	MARZO	ABRIL	MAYO	JUNIO	JULIO	AGOSTO	SEPTIEMBRE	OCTUBRE	NOVIEMBRE	DICIEMBRE
					8.00					ANUAL:	8.00
											8.00

Q002 DESARROLLO TECNOLÓGICO, INNOVACIÓN Y VINCULACIÓN SECTORIAL
NIVEL COMPONENTE 3

Datos de Identificación del Programa Presupuestario (PP)

Responsable del PP	Instancia(s) Ejecutora(s)
Ramo: 36 CIENCIA, HUMANIDADES Y TECNOLOGÍA	172 SECRETARÍA DE CIENCIA, HUMANIDADES, TECNOLOGÍA E INNOVACIÓN
Institución: 172 SECRETARÍA DE CIENCIA, HUMANIDADES, TECNOLOGÍA E INNOVACIÓN	
Unidad Responsable: 2000 SUBSECRETARÍA DE TECNOLOGÍA, INNOVACIÓN Y VINCULACIÓN SECTORIAL	
Población Objetivo: SECTOR ACADÉMICO, EMPRESARIAL Y SOCIAL.	

Alineación

Plan Estatal de Desarrollo
Eje: 02 PROSPERIDAD Y ESTABILIDAD ECONÓMICA
Temática: 02 ECONOMÍA
Objetivo: 01 IMPULSAR EL CRECIMIENTO SOCIOECONÓMICO EN TODAS LAS REGIONES DEL ESTADO.
Estrategia: 02 FORTALECIMIENTO DE LA INNOVACIÓN, LA COMPETENCIA, EL NIVEL DE ESPECIALIZACIÓN DE LOS SECTORES ECONÓMICOS Y LA PRODUCTIVIDAD DE LAS MIPYMES.
Línea de Acción: 05 FOMENTAR LA CULTURA DE INNOVACIÓN Y EMPRENDIMIENTOS DE BASE TECNOLÓGICA.

Resumen Narrativo

INFORMACIÓN CIENTÍFICA, HUMANÍSTICA, TECNOLÓGICA E INNOVADORA PARA LA CIUDADANÍA OTORGADA.

Datos de Identificación del Indicador

Indicador: PORCENTAJE DE INTERACCIONES DE LA CIUDADANÍA CON EL SISTEMA ESTATAL DE INFORMACIÓN HUMANÍSTICA, CIENTÍFICA, TECNOLÓGICA Y DE INNOVACIÓN DEL ESTADO DE PUEBLA.				
Definición: INTERACCIÓN CON LA PÁGINA WEB POR PARTE DE LA CIUDADANÍA Y ACTORES RELEVANTES PARA LA SECRETARÍA				
Tipo GESTION	Dimensión EFICIENCIA	Frecuencia de Medición SEMESTRAL	Desagregación Geográfica ESTATAL	Tipo de Fórmula PORCENTAJE
Unidad de Medida PORCENTAJE		Método de Cálculo (V1/V2)*100	Área Responsable DIRECCIÓN DE POLÍTICAS Y ESTRATEGIAS TECNOLÓGICAS	

Características del Indicador

Claridad CUMPLE	Relevancia CUMPLE	Economía CUMPLE	Monitoreable CUMPLE	Adecuado CUMPLE	Aporte Marginal NO_APLICA
Justificación					
SE ESPECIFICA QUIÉN EJECUTA, A QUIÉN SE DIRIGE. QUÉ HACE, CÓMO LO HACE Y PARA QUÉ	ESTÁ ALINEADO CON EL PLAN ESTATAL DE DESARROLLO, LAS POLÍTICAS DE DESARROLLO ECONÓMICO E INNOVACIÓN, Y LAS PRIORIDADES SECTORIALES.	MIDE EL NÚMERO DE PROYECTOS IMPLEMENTADOS EN EL ESTADO DE PUEBLA QUE RECIBIERON APOYO PARA FORTALECER CAPACIDADES EN TECNOLOGÍA E INNOVACIÓN, A TRAVÉS DE MECANISMOS DE FINANCIAMIENTO, ASESORÍA ESPECIALIZADA Y VINCULACIÓN CON EL ECOSISTEMA CIENTÍFICO Y PRODUCTIVO; REFLEJA EL NIVEL DE COBERTURA DEL PROGRAMA EN EL IMPULSO A LA INNOVACIÓN REGIONAL CON ENFOQUE EN EL DESARROLLO ECONÓMICO.	DEFINE DE FORMA CLARA INDICADORES QUE PERMITEN EVALUAR LOS AVANCES: COBERTURA, RESULTADO E IMPACTO, TAL COMO LO EXIGE LA CONSTRUCCIÓN DE LA MATRIZ DE INDICADORES PARA RESULTADOS (MIR).	CUMPLE CON LA ESTRUCTURA DE RESUMEN NARRATIVO PREVISTA EN EL MANUAL DE PROGRAMACIÓN 2025 AL IDENTIFICAR EL PROBLEMA A RESOLVER, LA POBLACIÓN OBJETIVO, LOS INSTRUMENTOS EMPLEADOS Y EL TIPO DE RESULTADOS ESPERADOS.	NA

Serie de Información disponible: 2026

Medios de Verificación

INFORME DE INTERACCIONES CON EL SITIO WEB CREADO POR LA DIRECCIÓN DE POLÍTICAS Y ESTRATEGIAS TECNOLÓGICAS PARA LA CONSULTA, VINCULACIÓN Y APRENDIZAJE DE LA CIUDADANÍA EN GENERAL DE MANERA SEMESTRAL CON SERIE DE INFORMACIÓN DISPONIBLE A PARTIR DEL AÑO 2026

Fuentes de Información

DIRECCIÓN DE POLÍTICAS Y ESTRATEGIAS TECNOLÓGICAS

Determinación de Metas - Indicador

Línea Base

Valor
100.00

Año
2026

Periodo
DICIEMBRE

Meta y Periodo de Cumplimiento

Valor
100.00

Periodo
DICIEMBRE

Parámetros de Semaforización

> 95.00Y <= 115.00

>= 90.00Y <= 95.00

< 90.00Y > 115.00

Comportamiento del Indicador hacia la meta: ASCENDENTE

Factibilidad: MEDIA

Descripción de la Factibilidad: ES FACTIBLE DEBIDO A QUE LA INFORMACIÓN SE ESTABLECEN UN CONTRATO DE DESARROLLO WEB CON UN PROVEEDOR CONFIABLE Y REGISTRADO EN EL PADRÓN DE PROVEEDORES DEL ESTADO

Metas de la Administración

Año	2025	2026	2027	2028	2029	2030
Valor	100.00	100.00	100.00	100.00	100.00	100.00
Periodo	DICIEMBRE	DICIEMBRE	DICIEMBRE	DICIEMBRE	DICIEMBRE	DICIEMBRE

Meta Anual

ENERO	FEBRERO	MARZO	ABRIL	MAYO	JUNIO	JULIO	AGOSTO	SEPTIEMBRE	OCTUBRE	NOVIEMBRE	DICIEMBRE
					50.00						
										Anual:	50.00 100.00

Variable (1)

Variable: NÚMERO DE INTERACCIONES CIUDADANAS ANUALES

Definición: NÚMERO TOTAL DE CONSULTAS QUE REALIZA LA CIUDADANÍA

Unidad de Medida:

INTERACCIÓN

Frecuencia de Medición:

SEMESTRAL

Desagregación Geográfica:

ESTATAL

Disponibilidad de la Información:

01/04/2026

Meta Anual

ENERO	FEBRERO	MARZO	ABRIL	MAYO	JUNIO	JULIO	AGOSTO	SEPTIEMBRE	OCTUBRE	NOVIEMBRE	DICIEMBRE
					5,000.00						
										ANUAL:	5,000.00 10,000.00

Variable (2)

Variable: NÚMERO DE INTERACCIONES CIUDADANAS ANUALES PROYECTADAS

Definición: NÚMERO TOTAL DE CONSULTAS QUE ESPERA QUE REALICE LA CIUDADANÍA

Unidad de Medida:

INTERACCIÓN

Frecuencia de Medición:

SEMESTRAL

Desagregación Geográfica:

ESTATAL

Disponibilidad de la Información:

01/04/2026

Meta Anual

ENERO	FEBRERO	MARZO	ABRIL	MAYO	JUNIO	JULIO	AGOSTO	SEPTIEMBRE	OCTUBRE	NOVIEMBRE	DICIEMBRE
					10,000.00						
										ANUAL:	10,000.00 10,000.00

Datos de Identificación del Programa Presupuestario (PP)

Responsable del PP	Instancia(s) Ejecutora(s)
Ramo: 37 DESARROLLO ECONÓMICO Y TRABAJO	173 SECRETARÍA DE DESARROLLO ECONÓMICO Y TRABAJO
Institución: 173 SECRETARÍA DE DESARROLLO ECONÓMICO Y TRABAJO	
Unidad Responsable: 4000 SUBSECRETARÍA DE EMPLEO E INSPECCIÓN	
Población Objetivo: POBLACIÓN ECONÓMICAMENTE ACTIVA OCUPADA ASALARIADA CON INGRESOS ENTRE TRES Y CINCO SALARIOS MÍNIMOS EN EL ESTADO DE PUEBLA QUE TIENEN UNA RELACIÓN LABORAL FORMAL, QUE FORTALECEN SUS COMPETENCIAS LABORALES Y MEJORAN SU INGRESO SALARIAL, A TRAVÉS DE LOS SERVICIOS DEL PROGRAMA PRESUPUESTARIO.	

Alineación

Plan Estatal de Desarrollo

Eje: 02 PROSPERIDAD Y ESTABILIDAD ECONÓMICA

Temática: 02 ECONOMÍA

Objetivo: 01 IMPULSAR EL CRECIMIENTO SOCIOECONÓMICO EN TODAS LAS REGIONES DEL ESTADO.

Estrategia: 03 FORTALECIMIENTO DE LAS POLÍTICAS PARA EL TRABAJO DIGNO Y LA ESTABILIDAD LABORAL.

Línea de Acción: 01 PROMOVER LA GENERACIÓN DE EMPLEOS DIGNOS Y BIEN REMUNERADOS.

Línea de Acción: 02 IMPULSAR EL CRECIMIENTO DE EMPLEOS FORMALES PARA MEJORAR LA CALIDAD DE VIDA EN EL ESTADO.

Línea de Acción: 03 DESARROLLAR ESTRATEGIAS PARA LA INTEGRACIÓN DE GRUPOS EN SITUACIÓN DE VULNERABILIDAD AL MERCADO LABORAL.

Línea de Acción: 05 VIGILAR EL CUMPLIMIENTO DE LA NORMATIVIDAD LABORAL.

Línea de Acción: 06 PROMOVER LA GENERACIÓN DE INFORMACIÓN QUE REFLEJE LAS NECESIDADES LABORALES Y ECONÓMICAS DEL ESTADO.

Línea de Acción: 07 MEJORAR LA ESTABILIDAD Y CERTEZA JURÍDICA LABORAL EN EL ESTADO.

Línea de Acción: 09 FORTALECER EL SERVICIO DE CONCILIACIÓN LABORAL PARA LA RESOLUCIÓN DE CONFLICTOS LABORALES.

Resumen Narrativo

CONTRIBUIR AL MEJORAMIENTO DE LAS CONDICIONES DE VIDA DE LAS PERSONAS DE LA POBLACIÓN ECONÓMICAMENTE ACTIVA ASALARIADA DEL ESTADO DE PUEBLA CON INGRESOS DE 3 A 5 SALARIOS MÍNIMOS DEL ESTADO DE PUEBLA MEDIANTE EL EMPLEO PRODUCTIVO Y EL TRABAJO DIGNO.

Datos de Identificación del Indicador

Indicador: NÚMERO DE NUEVOS TRABAJADORES REGISTRADOS ANTE EL INSTITUTO MEXICANO DEL SEGURO SOCIAL (IMSS).

Definición: SE REFIERE A LAS PERSONAS TRABAJADORAS REGISTRADAS ANTE EL INSTITUTO MEXICANO DEL SEGURO SOCIAL (IMSS) CON LA FINALIDAD DE DAR CUMPLIMIENTO AL ACCESO DE LA SEGURIDAD SOCIAL COMO UN DERECHO LABORAL.

Tipo	Dimensión	Frecuencia de Medición	Desagregación Geográfica	Tipo de Fórmula
ESTRATEGICO	EFICACIA	ANUAL	ESTATAL	OTRAS
Unidad de Medida		Método de Cálculo	Área Responsable	
PERSONA		DATO ABSOLUTO	4000 SUBSECRETARÍA DE EMPLEO E INSPECCIÓN	

Características del Indicador

Claridad	Relevancia	Economía	Monitoreable	Adecuado	Aporte Marginal
CUMPLE	CUMPLE	CUMPLE	CUMPLE	CUMPLE	NO_APLICA

Justificación

EL NOMBRE DEL INDICADOR ES ENTENDIBLE Y SENCILLO.	PROVEE INFORMACIÓN SOBRE LA ESENCIA DEL OBJETIVO AL NIVEL FIN.	LA OBTENCIÓN DE LA INFORMACIÓN TIENE UN COSTO NULO.	EL INDICADOR ESTÁ SUJETO A COMPROBACIÓN POR FUENTES OFICIALES.	EL INDICADOR SE ENCUENTRA VICULADO CON EL OBJETIVO DE NIVEL FIN.	NO HAY MÁS INDICADORES DE NIVEL FIN.
---	--	---	--	--	--------------------------------------

Serie de Información disponible: 2017,2018,2019,2020,2021, 2022, 2023, 2024, 2025

Medios de Verificación

PUESTOS DE TRABAJO REGISTRADOS ANTE EL INSTITUTO MEXICANO DEL SEGURO SOCIAL (IMSS), EVALUADO DE MANERA ANUAL, DISPONIBLE DE FORMA MENSUAL, RUTA: PÁGINA PRINCIPAL > ENTIDAD FEDERATIVA PUEBLA, UBICAR PERIODO EN PRIMERA COLUMNA DICIEMBRE 2025 Y UBICAR EL DATO EN LA SEGUNDA COLUMNA DE TOTAL, DISPONIBLE EN LA SIGUIENTE LIGA :
http://siel.stps.gob.mx:303/ibmcognos/cgi-bin/cognos.cgi?b_action=cognosViewer&ui.action=run&ui.object=XSSSTART*2fcontent*2ffolder*5b*40name*3d*27Sitio*20STPS*27*5d*2ffolder*5b*40name*3d*271.*20Asegurados*20en*20el*20IMSS*27*5d*2freport*5b*40name*3d*27Trabajadores*20Asegurados*20al*20IMSS*20por*20Entidad*20Federativa*27*5dXSSSEND&ui.name=XSSSTARTTrabajadores*20Asegurados*20al*20IMSS*20por*20Entidad*20FederativaXSSSEND&run.outputFormat=&run.prompt=true

Fuentes de Información

INSTITUTO MEXICANO DEL SEGURO SOCIAL.

Determinación de Metas - Indicador

Línea Base

Meta y Periodo de Cumplimiento

Parámetros de Semaforización

Valor	Año	Periodo	Valor	Periodo	> 17100.00Y <= 20700.00	>=16200.00Y <=17100.00	< 16200.00Y > 20700.00
31,000.00	2019	DICIEMBRE	18,000.00	DICIEMBRE			

Comportamiento del Indicador hacia la meta:REGULAR

Factibilidad: MEDIA

Descripción de la Factibilidad: DEPENDE DE QUE LAS EMPRESAS REGISTREN A SUS NUEVOS TRABAJADORES ANTE EL IMSS Y QUE LA ECONOMÍA DEL PAÍS SE ACELERE.

Metas de la Administración

Año	2025	2026	2027	2028	2029	2030
Valor	18000.00	18000.00	18000.00	18000.00	18000.00	18000.00
Periodo	DICIEMBRE	DICIEMBRE	DICIEMBRE	DICIEMBRE	DICIEMBRE	DICIEMBRE

Meta Anual

ENERO	FEBRERO	MARZO	ABRIL	MAYO	JUNIO	JULIO	AGOSTO	SEPTIEMBRE	OCTUBRE	NOVIEMBRE	DICIEMBRE
											18,000.00
										Anual:	18,000.00

Variable (1)

Variable: NÚMERO DE TRABAJADORES REGISTRADOS ANTE EL IMSS.

Definición: SON LAS PERSONAS TRABAJADORAS REGISTRADAS ANTE EL INSTITUTO MEXICANO DEL SEGURO SOCIAL (IMSS) CON LA FINALIDAD DE DAR CUMPLIMIENTO AL ACCESO DE LA SEGURIDAD SOCIAL COMO UN DERECHO LABORAL.

Unidad de Medida:

PERSONA

Frecuencia de Medición:

ANUAL

Desagregación Geográfica:

ESTATAL

Disponibilidad de la Información:

31/12/2026

Meta Anual

ENERO	FEBRERO	MARZO	ABRIL	MAYO	JUNIO	JULIO	AGOSTO	SEPTIEMBRE	OCTUBRE	NOVIEMBRE	DICIEMBRE
											18,000.00
										ANUAL:	18,000.00

Datos de Identificación del Programa Presupuestario (PP)

Responsable del PP **Instancia(s) Ejecutora(s)**
173 SECRETARÍA DE DESARROLLO ECONÓMICO Y TRABAJO

Ramo: 37 DESARROLLO ECONÓMICO Y TRABAJO

Institución: 173 SECRETARÍA DE DESARROLLO ECONÓMICO Y TRABAJO

Unidad Responsable: 4000 SUBSECRETARÍA DE EMPLEO E INSPECCIÓN

Población Objetivo: POBLACIÓN ECONÓMICAMENTE ACTIVA OCUPADA ASALARIADA CON INGRESOS ENTRE TRES Y CINCO SALARIOS MÍNIMOS EN EL ESTADO DE PUEBLA QUE TIENEN UNA RELACIÓN LABORAL FORMAL, QUE FORTALECEN SUS COMPETENCIAS LABORALES Y MEJORAN SU INGRESO SALARIAL, A TRAVÉS DE LOS SERVICIOS DEL PROGRAMA PRESUPUESTARIO.

Alineación

Plan Estatal de Desarrollo

Eje: 02 PROSPERIDAD Y ESTABILIDAD ECONÓMICA

Temática: 02 ECONOMÍA

Objetivo: 01 IMPULSAR EL CRECIMIENTO SOCIOECONÓMICO EN TODAS LAS REGIONES DEL ESTADO.

Estrategia: 03 FORTALECIMIENTO DE LAS POLÍTICAS PARA EL TRABAJO DIGNO Y LA ESTABILIDAD LABORAL.

Línea de Acción: 01 PROMOVER LA GENERACIÓN DE EMPLEOS DIGNOS Y BIEN REMUNERADOS.

Línea de Acción: 02 IMPULSAR EL CRECIMIENTO DE EMPLEOS FORMALES PARA MEJORAR LA CALIDAD DE VIDA EN EL ESTADO.

Línea de Acción: 03 DESARROLLAR ESTRATEGIAS PARA LA INTEGRACIÓN DE GRUPOS EN SITUACIÓN DE VULNERABILIDAD AL MERCADO LABORAL.

Línea de Acción: 05 VIGILAR EL CUMPLIMIENTO DE LA NORMATIVIDAD LABORAL.

Línea de Acción: 06 PROMOVER LA GENERACIÓN DE INFORMACIÓN QUE REFLEJE LAS NECESIDADES LABORALES Y ECONÓMICAS DEL ESTADO.

Línea de Acción: 07 MEJORAR LA ESTABILIDAD Y CERTEZA JURÍDICA LABORAL EN EL ESTADO.

Línea de Acción: 09 FORTALECER EL SERVICIO DE CONCILIACIÓN LABORAL PARA LA RESOLUCIÓN DE CONFLICTOS LABORALES.

Resumen Narrativo

POBLACIÓN ECONÓMICAMENTE ACTIVA, OCUPADA, ASALARIADA CON INGRESOS DE 3 A 5 SALARIOS MÍNIMOS DEL ESTADO DE PUEBLA QUE FORTALECEN SUS COMPETENCIAS Y CONDICIONES LABORALES.

Datos de Identificación del Indicador

Indicador: SALARIO MÍNIMO GENERAL AUTORIZADO PARA LAS PERSONAS TRABAJADORAS EN EL ESTADO DE PUEBLA QUE FORTALECEN SUS COMPETENCIAS Y CONDICIONES LABORALES.

Definición: ESTE INDICADOR PERMITE CONOCER EL INCREMENTO DEL SALARIO MÍNIMO AUTORIZADO A LAS PERSONAS TRABAJADORAS CON EL FIN DE COADYUVAR AL FORTALECIMIENTO DEL TRABAJO DIGNO EN EL ESTADO DE PUEBLA.

Tipo	Dimensión	Frecuencia de Medición	Desagregación Geográfica	Tipo de Fórmula
ESTRATEGICO	EFICIENCIA	ANUAL	ESTATAL	OTRAS
Unidad de Medida	Método de Cálculo	Área Responsable		
PESOS	DATO ABSOLUTO	4000 SUBSECRETARÍA DE EMPLEO E INSPECCIÓN		

Características del Indicador

Claridad	Relevancia	Economía	Monitoreable	Adecuado	Aporte Marginal
CUMPLE	CUMPLE	CUMPLE	CUMPLE	CUMPLE	NO_APLICA

Justificación

EL NOMBRE DEL INDICADOR ES ENTENDIBLE Y SENCILLO.	PROVEE INFORMACIÓN SOBRE LA ESCENCIA DEL OBJETIVO AL NIVEL PROPÓSITO.	LA OBTENCIÓN DE LA INFORMACIÓN TIENE UN COSTO NULO.	EL INDICADOR ESTA SUJETO A COMPROBACIÓN POR FUENTES OFICIALES	EL INDICADOR SE ENCUENTRA VINCULADO CON EL OBJETIVO DE NIVEL PROPÓSITO	NO HAY MÁS INDICADORES DE NIVEL PROPÓSITO.
---	---	---	---	--	--

Serie de Información disponible: 2024, 2025

Medios de Verificación

TABLA DE SALARIOS MÍNIMOS GENERALES Y PROFESIONALES POR ÁREAS GEOGRÁFICAS ANTE LA COMISIÓN NACIONAL DE LOS SALARIOS MÍNIMOS (CONASAMI), EVALUADO DE MANERA ANUAL, RUTA: PÁGINA PRINCIPAL > SALARIOS MÍNIMOS VIGENTES A PARTIR DEL 01 DE ENERO DE 2025 > ENTRAR AL PDF GENERADO Y UBICAR SEGUNDA PÁGINA, UBICAR EL PRIMER RECUADRO EN SEGUNDA COLUMNA MONTO VIGENTE 2024 Y UBICAR TERCERA FILA RESTO DEL PAÍS, DISPONIBLE EN LA SIGUIENTE LIGAJA :
<https://www.gob.mx/conasami/documentos/tabla-de-salarios-minimos-generales-y-profesionales-por-areas-geograficas>

Fuentes de Información

COMISIÓN NACIONAL DE SALARIOS MÍNIMOS

Determinación de Metas - Indicador

Línea Base

Meta y Periodo de Cumplimiento

Parámetros de Semaforización

Valor	Año	Periodo	Valor	Periodo	< 265.05Y <= 320.85	>= 251.10Y <= 265.05	< 251.10Y > 320.85
311.16	2024	DICIEMBRE	279.00	DICIEMBRE			

Comportamiento del Indicador hacia la meta:NOMINAL

Factibilidad: MEDIA

Descripción de la Factibilidad: LA FACTIBILIDAD DEPENDERA DE QUE LAS PERSONAS TRABAJADORAS FORTALEZCAN SUS COMPETENCIAS LABORALES, Y DE QUE EMPLEADORES, TRABAJADORES Y GOBIERNO COINCIDAN EN EL INCREMENTO AL SALARIO MÍNIMO.

Metas de la Administración

Año	2025	2026	2027	2028	2029	2030
Valor	249.00	279.00	279.00	279.00	279.00	279.00
Periodo	DICIEMBRE	DICIEMBRE	DICIEMBRE	DICIEMBRE	DICIEMBRE	DICIEMBRE

Meta Anual

ENERO	FEBRERO	MARZO	ABRIL	MAYO	JUNIO	JULIO	AGOSTO	SEPTIEMBRE	OCTUBRE	NOVIEMBRE	DICIEMBRE
											279.00
										Anual:	279.00

Variable (1)

Variable: INCREMENTO AL SALARIO MÍNIMO AUTORIZADO.

Definición: EL INDICADOR PERMITE CONOCER EL INCREMENTO DEL SALARIO MÍNIMO AUTORIZADO A LAS PERSONAS TRABAJADORAS CON EL FIN DE COADYUVAR AL FORTALECIMIENTO DEL TRABAJO DIGNO EN EL ESTADO DE PUEBLA.

Unidad de Medida:

Frecuencia de Medición:

Desagregación Geográfica:

Disponibilidad de la Información:

PESOS

ANUAL

ESTATAL

31/12/2026

Meta Anual

ENERO	FEBRERO	MARZO	ABRIL	MAYO	JUNIO	JULIO	AGOSTO	SEPTIEMBRE	OCTUBRE	NOVIEMBRE	DICIEMBRE
											279.00
										ANUAL:	279.00

Datos de Identificación del Programa Presupuestario (PP)

Responsable del PP **Instancia(s) Ejecutora(s)**
173 SECRETARÍA DE DESARROLLO ECONÓMICO Y TRABAJO

Ramo: 37 DESARROLLO ECONÓMICO Y TRABAJO

Institución: 173 SECRETARÍA DE DESARROLLO ECONÓMICO Y TRABAJO

Unidad Responsable: 4000 SUBSECRETARÍA DE EMPLEO E INSPECCIÓN

Población Objetivo: POBLACIÓN ECONÓMICAMENTE ACTIVA OCUPADA ASALARIADA CON INGRESOS ENTRE TRES Y CINCO SALARIOS MÍNIMOS EN EL ESTADO DE PUEBLA QUE TIENEN UNA RELACIÓN LABORAL FORMAL, QUE FORTALECEN SUS COMPETENCIAS LABORALES Y MEJORAN SU INGRESO SALARIAL, A TRAVÉS DE LOS SERVICIOS DEL PROGRAMA PRESUPUESTARIO.

Alineación

Plan Estatal de Desarrollo

Eje: 02 PROSPERIDAD Y ESTABILIDAD ECONÓMICA

Temática: 02 ECONOMÍA

Objetivo: 01 IMPULSAR EL CRECIMIENTO SOCIOECONÓMICO EN TODAS LAS REGIONES DEL ESTADO.

Estrategia: 03 FORTALECIMIENTO DE LAS POLÍTICAS PARA EL TRABAJO DIGNO Y LA ESTABILIDAD LABORAL.

Línea de Acción: 01 PROMOVER LA GENERACIÓN DE EMPLEOS DIGNOS Y BIEN REMUNERADOS.

Línea de Acción: 02 IMPULSAR EL CRECIMIENTO DE EMPLEOS FORMALES PARA MEJORAR LA CALIDAD DE VIDA EN EL ESTADO.

Línea de Acción: 03 DESARROLLAR ESTRATEGIAS PARA LA INTEGRACIÓN DE GRUPOS EN SITUACIÓN DE VULNERABILIDAD AL MERCADO LABORAL.

Línea de Acción: 05 VIGILAR EL CUMPLIMIENTO DE LA NORMATIVIDAD LABORAL.

Línea de Acción: 06 PROMOVER LA GENERACIÓN DE INFORMACIÓN QUE REFLEJE LAS NECESIDADES LABORALES Y ECONÓMICAS DEL ESTADO.

Línea de Acción: 07 MEJORAR LA ESTABILIDAD Y CERTEZA JURÍDICA LABORAL EN EL ESTADO.

Línea de Acción: 09 FORTALECER EL SERVICIO DE CONCILIACIÓN LABORAL PARA LA RESOLUCIÓN DE CONFLICTOS LABORALES.

Resumen Narrativo

INSPECCIONES PARA VIGILAR EL CUMPLIMIENTO DE LAS OBLIGACIONES ESTABLECIDAS EN LA LEY FEDERAL DEL TRABAJO, REALIZADAS.

Datos de Identificación del Indicador

Indicador: NÚMERO DE INSPECCIONES REALIZADAS A CENTROS DE TRABAJO.

Definición: SON LAS INSPECCIONES QUE SE REALIZAN EN NORMATIVA LABORAL A CENTROS DE TRABAJO.

Tipo	Dimensión	Frecuencia de Medición	Desagregación Geográfica	Tipo de Fórmula
GESTION	EFICIENCIA	SEMESTRAL	ESTATAL	OTRAS
Unidad de Medida	Método de Cálculo	Área Responsable		
INSPECCIÓN	DATO ABSOLUTO	4200 DIRECCIÓN GENERAL DE INSPECCIÓN DEL TRABAJO.		

Características del Indicador

Claridad	Relevancia	Economía	Monitoreable	Adecuado	Aporte Marginal
CUMPLE	CUMPLE	CUMPLE	CUMPLE	CUMPLE	NO_APLICA

Justificación

EL NOMBRE DEL INDICADOR ES ENTENDIBLE Y SENCILLO.	PROVEE INFORMACIÓN SOBRE LA ESCENCIA DEL OBJETIVO DEL PROGRAMA.	LA OBTENCIÓN DE LA INFORMACIÓN TIENE UN COSTO NULO.	EL INDICADOR ESTÁ SUJETO A COMPROBACIÓN PERIÓDICA.	EL INDICADOR SE ENCUENTRA VICULADO CON EL OBJETIVO DEL PROGRAMA.	NO HAY MÁS INDICADORES PARA ESTE COMPONENTE.
---	---	---	--	--	--

Serie de Información disponible: 2019,2020, 2021, 2022, 2023, 2024, 2025

Medios de Verificación

REPORTE SEMESTRAL DE INSPECCIONES REALIZADAS EN LOS CENTROS DE TRABAJO, A CARGO Y RESGUARDO DE LA DIRECCIÓN GENERAL DE INSPECCIÓN DEL TRABAJO DISPONIBLE DE MANERA FÍSICA EN LA JEFATURA DE SEGURIDAD E HIGIENE.

Fuentes de Información

REGISTROS ADMINISTRATIVOS DE LA DIRECCIÓN GENERAL DE INSPECCIÓN DEL TRABAJO.

Determinación de Metas - Indicador

Línea Base			Meta y Periodo de Cumplimiento		Parámetros de Semaforización		
Valor	Año	Periodo	Valor	Periodo			
200.00	2019	DICIEMBRE	900.00	DICIEMBRE	>=855.00Y<=1035.00	>=810.00Y<=855.00	< 810.00Y < 1035.00

Comportamiento del Indicador hacia la meta:ASCENDENTE

Factibilidad: MEDIA

Descripción de la Factibilidad: ES MEDIA PORQUE LAS EMPRESAS SE INTERESAN EN CUMPLIR CON LA NORMATIVIDAD LABORAL VIGENTE DERIVADO DE LAS ASesorías REALIZADAS

Metas de la Administración						
Año	2025	2026	2027	2028	2029	2030
Valor	750.00	900.00	900.00	900.00	900.00	900.00
Periodo	DICIEMBRE	DICIEMBRE	DICIEMBRE	DICIEMBRE	DICIEMBRE	DICIEMBRE

Meta Anual											
ENERO	FEBRERO	MARZO	ABRIL	MAYO	JUNIO	JULIO	AGOSTO	SEPTIEMBRE	OCTUBRE	NOVIEMBRE	DICIEMBRE
					450.00						
Anual:											900.00

Variable (1)											
Variable: NÚMERO DE INSPECCIONES EN NORMATIVIDAD LABORAL PROGRAMADAS.											
Definición: SON LAS INSPECCIONES PROGRAMADAS QUE SE REALIZAN EN NORMATIVA LABORAL A CENTROS DE TRABAJO PARA SU CUMPLIMIENTO EN MATERIA DE CONDICIONES GENERALES DE TRABAJO.											
Unidad de Medida:			Frecuencia de Medición:			Desagregación Geográfica:			Disponibilidad de la Información:		
INSPECCIÓN			SEMESTRAL			ESTATAL			31/12/2026		
Meta Anual											
ENERO	FEBRERO	MARZO	ABRIL	MAYO	JUNIO	JULIO	AGOSTO	SEPTIEMBRE	OCTUBRE	NOVIEMBRE	DICIEMBRE
					450.00						450.00
ANUAL:											900.00

Datos de Identificación del Programa Presupuestario (PP)

Responsable del PP	Instancia(s) Ejecutora(s)
Ramo: 37 DESARROLLO ECONÓMICO Y TRABAJO	173 SECRETARÍA DE DESARROLLO ECONÓMICO Y TRABAJO
Institución: 173 SECRETARÍA DE DESARROLLO ECONÓMICO Y TRABAJO	
Unidad Responsable: 4000 SUBSECRETARÍA DE EMPLEO E INSPECCIÓN	
Población Objetivo: POBLACIÓN ECONÓMICAMENTE ACTIVA OCUPADA ASALARIADA CON INGRESOS ENTRE TRES Y CINCO SALARIOS MÍNIMOS EN EL ESTADO DE PUEBLA QUE TIENEN UNA RELACIÓN LABORAL FORMAL, QUE FORTALECEN SUS COMPETENCIAS LABORALES Y MEJORAN SU INGRESO SALARIAL, A TRAVÉS DE LOS SERVICIOS DEL PROGRAMA PRESUPUESTARIO.	

Alineación

Plan Estatal de Desarrollo

Eje: 02 PROSPERIDAD Y ESTABILIDAD ECONÓMICA

Temática: 02 ECONOMÍA

Objetivo: 01 IMPULSAR EL CRECIMIENTO SOCIOECONÓMICO EN TODAS LAS REGIONES DEL ESTADO.

Estrategia: 03 FORTALECIMIENTO DE LAS POLÍTICAS PARA EL TRABAJO DIGNO Y LA ESTABILIDAD LABORAL.

Línea de Acción: 01 PROMOVER LA GENERACIÓN DE EMPLEOS DIGNOS Y BIEN REMUNERADOS.

Línea de Acción: 02 IMPULSAR EL CRECIMIENTO DE EMPLEOS FORMALES PARA MEJORAR LA CALIDAD DE VIDA EN EL ESTADO.

Línea de Acción: 03 DESARROLLAR ESTRATEGIAS PARA LA INTEGRACIÓN DE GRUPOS EN SITUACIÓN DE VULNERABILIDAD AL MERCADO LABORAL.

Línea de Acción: 05 VIGILAR EL CUMPLIMIENTO DE LA NORMATIVIDAD LABORAL.

Línea de Acción: 06 PROMOVER LA GENERACIÓN DE INFORMACIÓN QUE REFLEJE LAS NECESIDADES LABORALES Y ECONÓMICAS DEL ESTADO.

Línea de Acción: 07 MEJORAR LA ESTABILIDAD Y CERTEZA JURÍDICA LABORAL EN EL ESTADO.

Línea de Acción: 09 FORTALECER EL SERVICIO DE CONCILIACIÓN LABORAL PARA LA RESOLUCIÓN DE CONFLICTOS LABORALES.

Resumen Narrativo

SERVICIOS PARA LA CONCLUSIÓN DE CONFLICTOS LABORALES CONFERIDOS.

Datos de Identificación del Indicador

Indicador: NÚMERO DE JUICIOS CONCLUIDOS.

Definición: SON LOS JUICIOS QUE SE CONCLUYEN POR CONVENIOS CELEBRADOS, CUMPLIMIENTO DE LAUDOS, DESESTIMIENTO, CADUCIDAD Y LAUDOS ABSOLUTORIOS.

Tipo GESTION	Dimensión EFICIENCIA	Frecuencia de Medición SEMESTRAL	Desagregación Geográfica ESTATAL	Tipo de Fórmula OTRAS
Unidad de Medida JUICIO		Método de Cálculo DATO ABSOLUTO	Área Responsable A001 JUNTA LOCAL DE CONCILIACIÓN Y ARBITRAJE	

Características del Indicador

Claridad CUMPLE	Relevancia CUMPLE	Economía CUMPLE	Monitoreable CUMPLE	Adecuado CUMPLE	Aporte Marginal NO_APLICA
---------------------------	-----------------------------	---------------------------	-------------------------------	---------------------------	-------------------------------------

Justificación

EL NOMBRE DEL INDICADOR ES ENTENDIBLE Y SENCILLO.	PROVEE INFORMACIÓN SOBRE LA ESCENCIA DEL OBJETIVO DEL PROGRAMA.	LA OBTENCIÓN DE LA INFORMACIÓN TIENE UN COSTO NULO.	EL INDICADOR ESTÁ SUJETO A COMPROBACIÓN PERIÓDICA.	EL INDICADOR SE ENCUENTRA VICULADO CON EL OBJETIVO DEL PROGRAMA.	NO HAY MÁS INDICADORES PARA ESTE COMPONENTE.
---	---	---	--	--	--

Serie de Información disponible: 2019,2020, 2021,2022, 2023, 2024, 2025.

Medios de Verificación

REPORTE SEMESTRAL DE JUICIOS CONCLUIDOS A CARGO Y RESGUARDO DE LA JUNTA LOCAL DE CONCILIACIÓN Y ARBITRAJE DEL ESTADO DE PUEBLA.

Fuentes de Información

JUNTA LOCAL DE CONCILIACIÓN Y ARBITRAJE

Determinación de Metas - Indicador

Línea Base			Meta y Periodo de Cumplimiento		Parámetros de Semaforización		
Valor	Año	Periodo	Valor	Periodo			
1,500.00	2019	DICIEMBRE	2,500.00	DICIEMBRE	<div>>=2375.00Y<=2875.00</div>	<div>>=2250.00Y<=2375.00</div>	<div>< 2250.00Y > 2875.00</div>

Comportamiento del Indicador hacia la meta:NOMINAL

Factibilidad: MEDIA

Descripción de la Factibilidad: ES MEDIA PORQUE ES NECESARIO LA VOLUNTAD DE LAS PARTES PARA LLEGAR A UN ACUERDO Y CONCLUIR EL JUICIO

Metas de la Administración						
Año	2025	2026	2027	2028	2029	2030
Valor	2500.00	2500.00	2500.00	2500.00	2500.00	2500.00
Periodo	DICIEMBRE	DICIEMBRE	DICIEMBRE	DICIEMBRE	DICIEMBRE	DICIEMBRE

Meta Anual											
ENERO	FEBRERO	MARZO	ABRIL	MAYO	JUNIO	JULIO	AGOSTO	SEPTIEMBRE	OCTUBRE	NOVIEMBRE	DICIEMBRE
					1,250.00						
Anual:											1,250.00 2,500.00

Variable (1)											
Variable: NÚMERO DE JUICIOS CONCLUIDOS.											
Definición: SON LOS JUICIOS QUE SE CONCLUYEN POR CONVENIOS CELEBRADOS, CUMPLIMIENTO DE LAUDOS, DESESTIMIENTO, CADUCIDAD Y LAUDOS ABSOLUTORIOS											
Unidad de Medida:			Frecuencia de Medición:			Desagregación Geográfica:			Disponibilidad de la Información:		
JUICIO			SEMESTRAL			ESTATAL			31/12/2026		
Meta Anual											
ENERO	FEBRERO	MARZO	ABRIL	MAYO	JUNIO	JULIO	AGOSTO	SEPTIEMBRE	OCTUBRE	NOVIEMBRE	DICIEMBRE
					1,250.00						
ANUAL:											1,250.00 2,500.00

Datos de Identificación del Programa Presupuestario (PP)

Responsable del PP	Instancia(s) Ejecutora(s)
Ramo: 37 DESARROLLO ECONÓMICO Y TRABAJO	173 SECRETARÍA DE DESARROLLO ECONÓMICO Y TRABAJO
Institución: 173 SECRETARÍA DE DESARROLLO ECONÓMICO Y TRABAJO	
Unidad Responsable: 4000 SUBSECRETARÍA DE EMPLEO E INSPECCIÓN	
Población Objetivo: POBLACIÓN ECONÓMICAMENTE ACTIVA OCUPADA ASALARIADA CON INGRESOS ENTRE TRES Y CINCO SALARIOS MÍNIMOS EN EL ESTADO DE PUEBLA QUE TIENEN UNA RELACIÓN LABORAL FORMAL, QUE FORTALECEN SUS COMPETENCIAS LABORALES Y MEJORAN SU INGRESO SALARIAL, A TRAVÉS DE LOS SERVICIOS DEL PROGRAMA PRESUPUESTARIO.	

Alineación

Plan Estatal de Desarrollo

Eje: 02 PROSPERIDAD Y ESTABILIDAD ECONÓMICA

Temática: 02 ECONOMÍA

Objetivo: 01 IMPULSAR EL CRECIMIENTO SOCIOECONÓMICO EN TODAS LAS REGIONES DEL ESTADO.

Estrategia: 03 FORTALECIMIENTO DE LAS POLÍTICAS PARA EL TRABAJO DIGNO Y LA ESTABILIDAD LABORAL.

Línea de Acción: 01 PROMOVER LA GENERACIÓN DE EMPLEOS DIGNOS Y BIEN REMUNERADOS.

Línea de Acción: 02 IMPULSAR EL CRECIMIENTO DE EMPLEOS FORMALES PARA MEJORAR LA CALIDAD DE VIDA EN EL ESTADO.

Línea de Acción: 03 DESARROLLAR ESTRATEGIAS PARA LA INTEGRACIÓN DE GRUPOS EN SITUACIÓN DE VULNERABILIDAD AL MERCADO LABORAL.

Línea de Acción: 05 VIGILAR EL CUMPLIMIENTO DE LA NORMATIVIDAD LABORAL.

Línea de Acción: 06 PROMOVER LA GENERACIÓN DE INFORMACIÓN QUE REFLEJE LAS NECESIDADES LABORALES Y ECONÓMICAS DEL ESTADO.

Línea de Acción: 07 MEJORAR LA ESTABILIDAD Y CERTEZA JURÍDICA LABORAL EN EL ESTADO.

Línea de Acción: 09 FORTALECER EL SERVICIO DE CONCILIACIÓN LABORAL PARA LA RESOLUCIÓN DE CONFLICTOS LABORALES.

Resumen Narrativo

CAPACITACIÓN A PERSONAS TRABAJADORAS ORIENTADAS A INCENTIVAR Y FORTALECER EL TRABAJO DIGNO REALIZADAS.

Datos de Identificación del Indicador

Indicador: NÚMERO DE CAPACITACIONES REALIZADAS.

Definición: SON LAS CAPACITACIONES QUE CONTRIBUYEN AL FORTALECIMIENTO DEL TRABAJO DIGNO DE LAS PERSONAS TRABAJADORAS ASALARIADAS DEL ESTADO DE PUEBLA, MEDIANTE LA PROMOCIÓN DEL EMPLEO PRODUCTIVO Y LA GARANTÍA DE LA VIGILANCIA DE SUS CONDICIONES Y DERECHOS LABORALES

Tipo	Dimensión	Frecuencia de Medición	Desagregación Geográfica	Tipo de Fórmula
GESTION	EFICIENCIA	SEMESTRAL	ESTATAL	OTRAS
Unidad de Medida	Método de Cálculo		Área Responsable	
CAPACITACIÓN	DATO ABSOLUTO		4000 SUBSECRETARÍA DE EMPLEO E INSPECCIÓN	

Características del Indicador

Claridad	Relevancia	Economía	Monitoreable	Adecuado	Aporte Marginal
CUMPLE	CUMPLE	CUMPLE	CUMPLE	CUMPLE	NO_APLICA

Justificación

EL NOMBRE DEL INDICADOR ES CLARO Y SENCILLO	PROVEE INFORMACIÓN SOBRE LA ESCENCIA DEL OBJETIVO DEL PROGRAMA.	LA OBTENCIÓN DE LA INFORMACIÓN TIENE UN COSTO NULO.	EL INDICADOR ESTÁ SUJETO A COMPROBACIÓN PERIÓDICA.	EL INDICADOR SE ENCUENTRA VICULADO CON EL OBJETIVO DEL PROGRAMA.	NO HAY MÁS INDICADORES PARA ESTE COMPONENTE.
---	---	---	--	--	--

Serie de Información disponible: 2024, 2025

Medios de Verificación

INVITACIÓN, EVIDENCIA FOTOGRÁFICA Y LISTAS DE ASISTENCIA DE MANERA SEMESTRAL, A CARGO Y RESGUARDO DE LA SUBSECRETARÍA DE EMPLEO E INSPECCIÓN.

Fuentes de Información

SUBSECRETARÍA DE EMPLEO E INSPECCIÓN

Determinación de Metas - Indicador

Línea Base			Meta y Periodo de Cumplimiento		Parámetros de Semaforización		
Valor	Año	Periodo	Valor	Periodo			
5.00	2024	DICIEMBRE	5.00	DICIEMBRE	> 4.75Y<=5.75	>=4.50Y<=4.75	< 4.50Y > 5.75

Comportamiento del Indicador hacia la meta:REGULAR

Factibilidad: MEDIA

Descripción de la Factibilidad: ES MEDIA PORQUE AUNQUE EXISTE INTERÉS DE LA POBLACIÓN ECONÓMICAMENTE ACTIVA OCUPADA ASALARIADA EN CONOCER LOS EJES DEL TRABAJO DIGNO, HAY QUE CONSIDERAR QUE HABRÁ VEDA ELECTORAL EN EL ESTADO

Metas de la Administración						
Año	2025	2026	2027	2028	2029	2030
Valor	4.00	5.00	5.00	5.00	5.00	5.00
Periodo	DICIEMBRE	DICIEMBRE	DICIEMBRE	DICIEMBRE	DICIEMBRE	DICIEMBRE

Meta Anual											
ENERO	FEBRERO	MARZO	ABRIL	MAYO	JUNIO	JULIO	AGOSTO	SEPTIEMBRE	OCTUBRE	NOVIEMBRE	DICIEMBRE
					2.00						
Anual:											3.00 5.00

Variable (1)											
Variable: NÚMERO DE CAPACITACIONES REALIZADAS.											
Definición: SON CAPACITACIONES EN DONDE SE INFORMA A LA POBLACIÓN TEMAS RELATIVOS A SUS DERECHOS COMO TRABAJADORES, MEJORANDO SU ENTORNO PARA UN TRABAJO DIGNO											
Unidad de Medida:			Frecuencia de Medición:			Desagregación Geográfica:			Disponibilidad de la Información:		
CAPACITACIÓN			SEMESTRAL			ESTATAL			31/12/2026		
Meta Anual											
ENERO	FEBRERO	MARZO	ABRIL	MAYO	JUNIO	JULIO	AGOSTO	SEPTIEMBRE	OCTUBRE	NOVIEMBRE	DICIEMBRE
					2.00						
ANUAL:											3.00 5.00

Datos de Identificación del Programa Presupuestario (PP)

Responsable del PP	Instancia(s) Ejecutora(s)
Ramo: 37 DESARROLLO ECONÓMICO Y TRABAJO	173 SECRETARÍA DE DESARROLLO ECONÓMICO Y TRABAJO
Institución: 173 SECRETARÍA DE DESARROLLO ECONÓMICO Y TRABAJO	
Unidad Responsable: 4000 SUBSECRETARÍA DE EMPLEO E INSPECCIÓN	
Población Objetivo: POBLACIÓN ECONÓMICAMENTE ACTIVA OCUPADA ASALARIADA CON INGRESOS ENTRE TRES Y CINCO SALARIOS MÍNIMOS EN EL ESTADO DE PUEBLA QUE TIENEN UNA RELACIÓN LABORAL FORMAL, QUE FORTALECEN SUS COMPETENCIAS LABORALES Y MEJORAN SU INGRESO SALARIAL, A TRAVÉS DE LOS SERVICIOS DEL PROGRAMA PRESUPUESTARIO.	

Alineación

Plan Estatal de Desarrollo
Eje: 02 PROSPERIDAD Y ESTABILIDAD ECONÓMICA
Temática: 02 ECONOMÍA
Objetivo: 01 IMPULSAR EL CRECIMIENTO SOCIOECONÓMICO EN TODAS LAS REGIONES DEL ESTADO.
Estrategia: 03 FORTALECIMIENTO DE LAS POLÍTICAS PARA EL TRABAJO DIGNO Y LA ESTABILIDAD LABORAL.
Línea de Acción: 01 PROMOVER LA GENERACIÓN DE EMPLEOS DIGNOS Y BIEN REMUNERADOS.
Línea de Acción: 02 IMPULSAR EL CRECIMIENTO DE EMPLEOS FORMALES PARA MEJORAR LA CALIDAD DE VIDA EN EL ESTADO.
Línea de Acción: 03 DESARROLLAR ESTRATEGIAS PARA LA INTEGRACIÓN DE GRUPOS EN SITUACIÓN DE VULNERABILIDAD AL MERCADO LABORAL.
Línea de Acción: 05 VIGILAR EL CUMPLIMIENTO DE LA NORMATIVIDAD LABORAL.
Línea de Acción: 06 PROMOVER LA GENERACIÓN DE INFORMACIÓN QUE REFLEJE LAS NECESIDADES LABORALES Y ECONÓMICAS DEL ESTADO.
Línea de Acción: 07 MEJORAR LA ESTABILIDAD Y CERTEZA JURÍDICA LABORAL EN EL ESTADO.
Línea de Acción: 09 FORTALECER EL SERVICIO DE CONCILIACIÓN LABORAL PARA LA RESOLUCIÓN DE CONFLICTOS LABORALES.

Resumen Narrativo

ASESORÍA LABORAL Y DEFENSA DE LOS TRABAJADORES, OTORGADA.

Datos de Identificación del Indicador

Indicador: NUMERO DE TRABAJADORES O BENEFICIARIOS ASESORADOS.				
Definición: SON LAS ASESORIAS EN DERECHOS LABORALES OTORGADAS A TRABAJADORES O SUS BENEFICIARIOS.				
Tipo GESTION	Dimensión EFICACIA	Frecuencia de Medición SEMESTRAL	Desagregación Geográfica ESTATAL	Tipo de Fórmula OTRAS
Unidad de Medida ASESORÍA		Método de Cálculo DATO ABSOLUTO	Área Responsable A002 PROCURADURÍA DE LA DEFENSA DEL TRABAJO.	

Características del Indicador

Claridad CUMPLE	Relevancia CUMPLE	Economía CUMPLE	Monitoreable CUMPLE	Adecuado CUMPLE	Aporte Marginal NO_APLICA
---------------------------	-----------------------------	---------------------------	-------------------------------	---------------------------	-------------------------------------

Justificación

EL NOMBRE DEL INDICADOR ES ENTENDIBLE Y SENCILLO.	PROVEE INFORMACIÓN SOBRE LA ESCENCIA DEL OBJETIVO DEL PROGRAMA.	LA OBTENCIÓN DE LA INFORMACIÓN TIENE UN COSTO NULO.	EL INDICADOR ESTÁ SUJETO A COMPROBACIÓN PERIÓDICO.	EL INDICADOR SE ENCUENTRA VICULADO CON EL OBJETIVO DEL PROGRAMA.	NO HAY MÁS INDICADORES PARA ESTE COMPONENTE.
---	---	---	--	--	--

Serie de Información disponible: 2019, 2020, 2021, 2022, 2023, 2024, 2025.

Medios de Verificación

REPORTE SEMESTRAL DE TRABAJADORES O BENEFICIARIOS ASESORADOS, A CARGO Y RESGUARDO DE LA PROCURADURÍA DE LA DEFENSA DEL TRABAJO.

Fuentes de Información

PROCURADURÍA DE LA DEFENSA DEL TRABAJO.

Determinación de Metas - Indicador

Línea Base			Meta y Periodo de Cumplimiento		Parámetros de Semaforización		
Valor	Año	Periodo	Valor	Periodo	> 9832.00Y <= 11902.50	>= 9315.00Y <= 9832.50	< 9315.00Y > 11902.50
10,150.00	2019	DICIEMBRE	10,350.00	DICIEMBRE			

Comportamiento del Indicador hacia la meta:REGULAR

Factibilidad: MEDIA

Descripción de la Factibilidad: ES MEDIA PORQUE DEBE DE EXISTIR EL INTERÉS DE LAS Y LOS TRABAJADORES DE CONOCER SOBRES SUS DERECHOS LABORALES

Metas de la Administración						
Año	2025	2026	2027	2028	2029	2030
Valor	10350.00	10350.00	10350.00	10350.00	10350.00	10350.00
Periodo	DICIEMBRE	DICIEMBRE	DICIEMBRE	DICIEMBRE	DICIEMBRE	DICIEMBRE

Meta Anual											
ENERO	FEBRERO	MARZO	ABRIL	MAYO	JUNIO	JULIO	AGOSTO	SEPTIEMBRE	OCTUBRE	NOVIEMBRE	DICIEMBRE
					4,000.00						
Anual:											6,350.00 10,350.00

Variable (1)											
Variable: NÚMERO DE ASESORÍAS A TRABAJADORES O BENEFICIARIOS EN DERECHOS LABORALES.											
Definición: SON LAS ASESORIAS EN DERECHOS LABORALES OTORGADAS A TRABAJADORES O SUS BENEFICIARIOS											
Unidad de Medida:			Frecuencia de Medición:			Desagregación Geográfica:			Disponibilidad de la Información:		
ASESORÍA			SEMESTRAL			ESTATAL			31/12/2026		
Meta Anual											
ENERO	FEBRERO	MARZO	ABRIL	MAYO	JUNIO	JULIO	AGOSTO	SEPTIEMBRE	OCTUBRE	NOVIEMBRE	DICIEMBRE
					4,000.00						
											6,350.00
ANUAL:											10,350.00

Datos de Identificación del Programa Presupuestario (PP)

Responsable del PP	Instancia(s) Ejecutora(s)
Ramo: 37 DESARROLLO ECONÓMICO Y TRABAJO	173 SECRETARÍA DE DESARROLLO ECONÓMICO Y TRABAJO
Institución: 173 SECRETARÍA DE DESARROLLO ECONÓMICO Y TRABAJO	
Unidad Responsable: 4000 SUBSECRETARÍA DE EMPLEO E INSPECCIÓN	
Población Objetivo: POBLACIÓN ECONÓMICAMENTE ACTIVA OCUPADA ASALARIADA CON INGRESOS ENTRE TRES Y CINCO SALARIOS MÍNIMOS EN EL ESTADO DE PUEBLA QUE TIENEN UNA RELACIÓN LABORAL FORMAL, QUE FORTALECEN SUS COMPETENCIAS LABORALES Y MEJORAN SU INGRESO SALARIAL, A TRAVÉS DE LOS SERVICIOS DEL PROGRAMA PRESUPUESTARIO.	

Alineación

Plan Estatal de Desarrollo

Eje: 02 PROSPERIDAD Y ESTABILIDAD ECONÓMICA

Temática: 02 ECONOMÍA

Objetivo: 01 IMPULSAR EL CRECIMIENTO SOCIOECONÓMICO EN TODAS LAS REGIONES DEL ESTADO.

Estrategia: 03 FORTALECIMIENTO DE LAS POLÍTICAS PARA EL TRABAJO DIGNO Y LA ESTABILIDAD LABORAL.

Línea de Acción: 01 PROMOVER LA GENERACIÓN DE EMPLEOS DIGNOS Y BIEN REMUNERADOS.

Línea de Acción: 02 IMPULSAR EL CRECIMIENTO DE EMPLEOS FORMALES PARA MEJORAR LA CALIDAD DE VIDA EN EL ESTADO.

Línea de Acción: 03 DESARROLLAR ESTRATEGIAS PARA LA INTEGRACIÓN DE GRUPOS EN SITUACIÓN DE VULNERABILIDAD AL MERCADO LABORAL.

Línea de Acción: 05 VIGILAR EL CUMPLIMIENTO DE LA NORMATIVIDAD LABORAL.

Línea de Acción: 06 PROMOVER LA GENERACIÓN DE INFORMACIÓN QUE REFLEJE LAS NECESIDADES LABORALES Y ECONÓMICAS DEL ESTADO.

Línea de Acción: 07 MEJORAR LA ESTABILIDAD Y CERTEZA JURÍDICA LABORAL EN EL ESTADO.

Línea de Acción: 09 FORTALECER EL SERVICIO DE CONCILIACIÓN LABORAL PARA LA RESOLUCIÓN DE CONFLICTOS LABORALES.

Resumen Narrativo

IMPARTICIÓN DE JUSTICIA LABORAL A TRAVÉS DE CONCILIACIONES PREJUDICIALES EN LOS JUICIOS LABORALES DE LOS TRABAJADORES DEL APARTADO "B", REALIZADA.

Datos de Identificación del Indicador

Indicador: NÚMERO DE CONCILIACIONES PREJUDICIALES EN LOS JUICIOS LABORALES DE LOS TRABAJADORES DEL APARTADO "B".

Definición: SON LAS CONCILIACIONES QUE SOLICITAN LAS PARTES INTERESADAS EN LOS JUICIOS LABORALES DE LOS TRABAJADORES DEL APARTADO "B".

Tipo GESTION	Dimensión EFICACIA	Frecuencia de Medición SEMESTRAL	Desagregación Geográfica ESTATAL	Tipo de Fórmula OTRAS
Unidad de Medida CONCILIACIÓN		Método de Cálculo DATO ABSOLUTO	Área Responsable A003 TRIBUNAL DE ARBITRAJE DE LOS TRABAJADORES AL SERVICIO DE LOS PODERES DEL ESTADO	

Características del Indicador

Claridad CUMPLE	Relevancia CUMPLE	Economía CUMPLE	Monitoreable CUMPLE	Adecuado CUMPLE	Aporte Marginal NO_APLICA
---------------------------	-----------------------------	---------------------------	-------------------------------	---------------------------	-------------------------------------

Justificación

EL NOMBRE DEL INDICADOR ES ENTENDIBLE Y SENCILLO.	PROVEE INFORMACIÓN SOBRE LA ESCENCIA DEL OBJETIVO DEL PROGRAMA.	LA OBTENCIÓN DE LA INFORMACIÓN TIENE UN COSTO NULO.	EL INDICADOR ESTÁ SUJETO A COMPROBACIÓN PERIÓDICA.	EL INDICADOR SE ENCUENTRA VICULADO CON EL OBJETIVO DEL PROGRAMA.	NO HAY MÁS INDICADORES PARA ESTE COMPONENTE.
---	---	---	--	--	--

Serie de Información disponible: 2025

Medios de Verificación

REPORTE SEMESTRAL DE CONCILIACIONES PREJUDICIALES EN LOS JUICIOS LABORALES DE LOS TRABAJADORES DEL APARTADO "B", A CARGO Y RESGUARDO DEL TRIBUNAL DE ARBITRAJE DEL ESTADO DE PUEBLA.

Fuentes de Información

TRIBUNAL DE ARBITRAJE DEL ESTADO DE PUEBLA.

Determinación de Metas - Indicador

Línea Base			Meta y Periodo de Cumplimiento		Parámetros de Semaforización		
Valor	Año	Periodo	Valor	Periodo	>=456.00Y<=552.00	>=432.00Y<=456.00	<432.00Y > 552.00
480.00	2026	DICIEMBRE	480.00	DICIEMBRE			

Comportamiento del Indicador hacia la meta:NOMINAL

Factibilidad: MEDIA

Descripción de la Factibilidad: ES MEDIA PORQUE DEPENDE DE LAS PARTES Y EL TRIBUNAL LAS CONCILIACIONES DE JUICIOS.

Metas de la Administración						
Año	2025	2026	2027	2028	2029	2030
Valor	440.00	480.00	480.00	480.00	480.00	480.00
Periodo	DICIEMBRE	DICIEMBRE	DICIEMBRE	DICIEMBRE	DICIEMBRE	DICIEMBRE

Meta Anual											
ENERO	FEBRERO	MARZO	ABRIL	MAYO	JUNIO	JULIO	AGOSTO	SEPTIEMBRE	OCTUBRE	NOVIEMBRE	DICIEMBRE
					240.00						
Anual:											240.00 480.00

Variable (1)											
Variable: NUMERO DE CONCILIACIONES PREJUDICIALES EN LOS JUICIOS LABORALES DE LOS TRABAJADORES DEL APARTADO "B", REALIZADA											
Definición: SON LAS CONCILIACIONES QUE SOLICITAN LAS PARTES INTERESADAS EN LOS JUICIOS LABORALES DE LOS TRABAJADORES DEL APARTADO "B".											
Unidad de Medida:			Frecuencia de Medición:			Desagregación Geográfica:			Disponibilidad de la Información:		
CONCILIACIÓN			SEMESTRAL			ESTATAL			31/12/2026		
Meta Anual											
ENERO	FEBRERO	MARZO	ABRIL	MAYO	JUNIO	JULIO	AGOSTO	SEPTIEMBRE	OCTUBRE	NOVIEMBRE	DICIEMBRE
					240.00						
ANUAL:											240.00 480.00

Datos de Identificación del Programa Presupuestario (PP)

Responsable del PP

Ramo: 37 DESARROLLO ECONÓMICO Y TRABAJO

Institución: 173 SECRETARÍA DE DESARROLLO ECONÓMICO Y TRABAJO

Unidad Responsable: 4100 DIRECCIÓN GENERAL DEL SERVICIO NACIONAL DEL EMPLEO

Instancia(s) Ejecutora(s)

173 SECRETARÍA DE DESARROLLO ECONÓMICO Y TRABAJO

Población Objetivo: POBLACIÓN DESOCUPADA Y OCUPADA CON INGRESOS DE HASTA DOS SALARIOS MÍNIMOS INTERESADA EN FORTALECER SUS COMPETENCIAS LABORALES, ASÍ COMO INICIAR O FORTALECER UN PROYECTO PRODUCTIVO PARA AUTOEMPLEARSE.

Alineación

Plan Estatal de Desarrollo

Eje: 02 PROSPERIDAD Y ESTABILIDAD ECONÓMICA

Temática: 02 ECONOMÍA

Objetivo: 01 IMPULSAR EL CRECIMIENTO SOCIOECONÓMICO EN TODAS LAS REGIONES DEL ESTADO.

Estrategia: 03 FORTALECIMIENTO DE LAS POLÍTICAS PARA EL TRABAJO DIGNO Y LA ESTABILIDAD LABORAL.

Línea de Acción: 01 PROMOVER LA GENERACIÓN DE EMPLEOS DIGNOS Y BIEN REMUNERADOS.

Línea de Acción: 02 IMPULSAR EL CRECIMIENTO DE EMPLEOS FORMALES PARA MEJORAR LA CALIDAD DE VIDA EN EL ESTADO.

Línea de Acción: 03 DESARROLLAR ESTRATEGIAS PARA LA INTEGRACIÓN DE GRUPOS EN SITUACIÓN DE VULNERABILIDAD AL MERCADO LABORAL.

Línea de Acción: 08 PROMOVER LA CAPACITACIÓN, ASÍ COMO LA CERTIFICACIÓN DE CONOCIMIENTOS Y HABILIDADES EN ESTÁNDARES DE COMPETENCIAS PARA EL DESARROLLO DE LA FUERZA LABORAL.

Resumen Narrativo

CONTRIBUIR A LA DISMINUCIÓN DE LA TASA DE DESOCUPACIÓN LABORAL MEDIANTE LA PROMOCIÓN DE LA EMPLEABILIDAD Y EL FORTALECIMIENTO DE CONOCIMIENTO Y HABILIDADES.

Datos de Identificación del Indicador

Indicador: TASA DE DESOCUPACIÓN.

Definición: SE REFIERE A LOS RESULTADOS DE LAS PERSONAS QUE EL INSTITUTO NACIONAL DE ESTADÍSTICA Y GEOGRAFIA PRESENTA COMO AQUELLAS PERSONAS QUE NO CUENTAN CON UNA ACTIVIDAD ECONÓMICA ACTIVA, EL INDICADOR PRESENTA INFORMACIÓN SOBRE LA RELACIÓN DEL COMPORTAMIENTO DE LA POBLACIÓN DESOCUPADA RESPECTO A LA LÍNEA BASE, DANDO UNA TENDENCIA ESTADÍSTICA CAPAZ DE MEDIR LA EFECTIVIDAD DE LAS POLÍTICAS PÚBLICAS ENFOCADAS EN EL EMPLEO.

Tipo	Dimensión	Frecuencia de Medición	Desagregación Geográfica	Tipo de Fórmula
ESTRATEGICO	EFICACIA	ANUAL	ESTATAL	OTRAS
Unidad de Medida	Método de Cálculo	Área Responsable		
TASA	DATO ABSOLUTO	4100 DIRECCIÓN GENERAL DEL SERVICIO NACIONAL DEL EMPLEO		

Características del Indicador

Claridad	Relevancia	Economía	Monitoreable	Adecuado	Aporte Marginal
CUMPLE	CUMPLE	CUMPLE	CUMPLE	CUMPLE	NO_APLICA

Justificación

EL NOMBRE DEL INDICADOR ES ENTENDIBLE Y SENCILLO.	PROVEE INFORMACIÓN SOBRE LA ESCENCIA DEL OBJETIVO AL NIVEL FIN.	LA OBTENCIÓN DE LA INFORMACIÓN TIENE UN COSTO NULO.	EL INDICADOR ESTÁ SUJETO A COMPROBACIÓN POR FUENTES OFICIALES.	EL INDICADOR SE ENCUENTRA VICULADO CON EL OBJETIVO DE NIVEL FIN.	NO HAY MÁS INDICADORES DE NIVEL FIN.
---	---	---	--	--	--------------------------------------

Serie de Información disponible: 2018, 2019, 2020, 2021,2022, 2023, 2024,2025

Medios de Verificación

ENCUESTA NACIONAL DE OCUPACIÓN Y EMPLEO (ENOE), INSTITUTO NACIONAL DE ESTADÍSTICA Y GEOGRAFÍA (INEGI), MEDICIÓN ANUAL, D I S P O N I B L E E N :
https://www.stps.gob.mx/gobmx/estadisticas/enoe_trim15_2020.htm

Fuentes de Información

ENCUESTA NACIONAL DE OCUPACIÓN Y EMPLEO DEL INEGI

Determinación de Metas - Indicador

Línea Base			Meta y Periodo de Cumplimiento		Parámetros de Semaforización		
Valor	Año	Periodo	Valor	Periodo			
2.75	2019	DICIEMBRE	2.90	DICIEMBRE	< 2.75Y<=3.33	>=2.61Y<=2.75	< 2.61Y> 3.33

Comportamiento del Indicador hacia la meta:REGULAR

Factibilidad: ALTA

Descripción de la Factibilidad: ES ALTA PORQUE SE ESTABLECEN ESTRATÉGIAS QUE CONTRIBUYEN DIRECTAMENTE EN LA TASA DE DESOCUPACIÓN.

E064 PROGRAMA DE PRODUCTIVIDAD Y CAPACITACIÓN
PARA EL EMPLEO
NIVEL FIN

Metas de la Administración											
Año	2025	2026	2027	2028	2029	2030					
Valor	2.26	2.90	2.90	2.90	2.90	2.90					
Periodo	DICIEMBRE	DICIEMBRE	DICIEMBRE	DICIEMBRE	DICIEMBRE	DICIEMBRE					
Meta Anual											
ENERO	FEBRERO	MARZO	ABRIL	MAYO	JUNIO	JULIO	AGOSTO	SEPTIEMBRE	OCTUBRE	NOVIEMBRE	DICIEMBRE
										Anual:	2.90 2.90
Variable (1)											
Variable: MEDICIÓN DE LA TASA DE DESOCUPACIÓN PROPORCIONADA POR ENOE.											
Definición: SE REFIERE A LOS HABITANTES DE LA PEA QUE ASISTEN AL MERCADO DE TRABAJO PERO NO CONSIGUEN EMPLEADOR RESPECTO DEL TOTAL DE LA POBLACIÓN ECONOMICAMENTE ACTIVA.											
Unidad de Medida:			Frecuencia de Medición:			Desagregación Geográfica:			Disponibilidad de la Información:		
TASA			ANUAL			ESTATAL			31/12/2026		
Meta Anual											
ENERO	FEBRERO	MARZO	ABRIL	MAYO	JUNIO	JULIO	AGOSTO	SEPTIEMBRE	OCTUBRE	NOVIEMBRE	DICIEMBRE
										ANUAL:	2.90 2.90

Datos de Identificación del Programa Presupuestario (PP)

Responsable del PP

Ramo: 37 DESARROLLO ECONÓMICO Y TRABAJO

Institución: 173 SECRETARÍA DE DESARROLLO ECONÓMICO Y TRABAJO

Unidad Responsable: 4100 DIRECCIÓN GENERAL DEL SERVICIO NACIONAL DEL EMPLEO

Instancia(s) Ejecutora(s)

173 SECRETARÍA DE DESARROLLO ECONÓMICO Y TRABAJO

Población Objetivo: POBLACIÓN DESOCUPADA Y OCUPADA CON INGRESOS DE HASTA DOS SALARIOS MÍNIMOS INTERESADA EN FORTALECER SUS COMPETENCIAS LABORALES, ASÍ COMO INICIAR O FORTALECER UN PROYECTO PRODUCTIVO PARA AUTOEMPLEARSE.

Alineación

Plan Estatal de Desarrollo

Eje: 02 PROSPERIDAD Y ESTABILIDAD ECONÓMICA

Temática: 02 ECONOMÍA

Objetivo: 01 IMPULSAR EL CRECIMIENTO SOCIOECONÓMICO EN TODAS LAS REGIONES DEL ESTADO.

Estrategia: 03 FORTALECIMIENTO DE LAS POLÍTICAS PARA EL TRABAJO DIGNO Y LA ESTABILIDAD LABORAL.

Línea de Acción: 01 PROMOVER LA GENERACIÓN DE EMPLEOS DIGNOS Y BIEN REMUNERADOS.

Línea de Acción: 02 IMPULSAR EL CRECIMIENTO DE EMPLEOS FORMALES PARA MEJORAR LA CALIDAD DE VIDA EN EL ESTADO.

Línea de Acción: 03 DESARROLLAR ESTRATEGIAS PARA LA INTEGRACIÓN DE GRUPOS EN SITUACIÓN DE VULNERABILIDAD AL MERCADO LABORAL.

Línea de Acción: 08 PROMOVER LA CAPACITACIÓN, ASÍ COMO LA CERTIFICACIÓN DE CONOCIMIENTOS Y HABILIDADES EN ESTÁNDARES DE COMPETENCIAS PARA EL DESARROLLO DE LA FUERZA LABORAL.

Resumen Narrativo

LA POBLACIÓN CON INGRESOS DE HASTA 2 SALARIOS MÍNIMOS DEL ESTADO DISMINUYE, DEBIDO AL FORTALECIMIENTO DE LOS CONOCIMIENTOS, HABILIDADES, FOMENTO AL AUTOEMPLEO Y DOTACIÓN DE INSUMOS PARA LOS DIVERSOS PROYECTOS PRODUCTIVOS.

Datos de Identificación del Indicador

Indicador: PORCENTAJE DE PERSONAS CON INGRESOS DE HASTA 2 SALARIOS MÍNIMOS.

Definición: SE REFIERE A LAS PERSONAS QUE NO TIENEN UNA OCUPACIÓN, ASÍ COMO LAS PERSONAS QUE TIENEN UNA OCUPACIÓN PERO QUE EL INGRESO QUE TIENEN ES DE HASTA DOS SALARIOS MÍNIMOS DIVIDIDO ENTRE LA POBLACIÓN ECONÓMICAMENTE ACTIVA MULTIPLICADO POR 100.

Tipo	Dimensión	Frecuencia de Medición	Desagregación Geográfica	Tipo de Fórmula
ESTRATEGICO	EFICACIA	ANUAL	ESTATAL	PORCENTAJE
Unidad de Medida		Método de Cálculo	Área Responsable	
PORCENTAJE		$(V1/V2)*100$	4100 DIRECCIÓN GENERAL DEL SERVICIO NACIONAL DEL EMPLEO	

Características del Indicador

Claridad	Relevancia	Economía	Monitoreable	Adecuado	Aporte Marginal
CUMPLE	CUMPLE	CUMPLE	CUMPLE	CUMPLE	NO_APLICA

Justificación

EL NOMBRE DEL INDICADOR ES ENTENDIBLE Y SENCILLO.	PROVEE INFORMACIÓN SOBRE LA ESENCIA DEL OBJETIVO AL NIVEL PROPÓSITO.	LA OBTENCIÓN DE LA INFORMACIÓN TIENE UN COSTO NULO.	EL INDICADOR ESTÁ SUJETO A COMPROBACIÓN PERIÓDICA.	EL INDICADOR SE ENCUENTRA VICULADO CON EL OBJETIVO DE NIVEL PROPÓSITO.	NO HAY MÁS INDICADORES DE NIVEL PROPÓSITO.
---	--	---	--	--	--

Serie de Información disponible: 2019, 2020, 2021, 2022, 2023, 2024

Medios de Verificación

EL PORCENTAJE SE DETERMINA HACIENDO LA SUMATORIA DE: PERSONAS DESOCUPADAS, PERSONAS OCUPADAS QUE NO RECIBEN INGRESO, PERSONAS OCUPADAS CON HASTA UN SALARIO MÍNIMO, PERSONAS OCUPADAS QUE RECIBEN HASTA DOS SALARIOS MÍNIMOS, DIVIDIENDO EL RESULTADO ENTRE LA POBLACIÓN ECONÓMICAMENTE ACTIVA. ENCUESTA NACIONAL DE OCUPACIÓN Y EMPLEO (ENOE), INSTITUTO NACIONAL DE ESTADÍSTICA Y GEOGRAFÍA (INEGI), MEDICIÓN ANUAL DISPONIBLE EN : https://www.inegi.org.mx/sistemas/Infoenoe/Default_15mas.aspx

Fuentes de Información

DIRECCIÓN GENERAL DE EMPLEO Y PARTICIPACIÓN

Determinación de Metas - Indicador

Línea Base			Meta y Periodo de Cumplimiento		Parámetros de Semaforización		
Valor	Año	Periodo	Valor	Periodo			
68.65	2019	DICIEMBRE	81.38	DICIEMBRE	<div></div>	<div></div>	<div></div>

Comportamiento del Indicador hacia la meta: ASCENDENTE

Factibilidad: ALTA

Descripción de la Factibilidad: ES ALTA PORQUE LOS APOYOS GENERAN FUENTES DE EMPLEO QUE MEJORAN EL INGRESO DE LA POBLACIÓN OCUPADA Y BRINDA UNA FUENTE DE EMPLEO A LA POBLACIÓN DESOCUPADA.

Metas de la Administración											
Año	2025	2026	2027	2028	2029	2030					
Valor	80.07	81.38	81.00	81.50	82.00	82.50					
Periodo	DICIEMBRE	DICIEMBRE	DICIEMBRE	DICIEMBRE	DICIEMBRE	DICIEMBRE					
Meta Anual											
ENERO	FEBRERO	MARZO	ABRIL	MAYO	JUNIO	JULIO	AGOSTO	SEPTIEMBRE	OCTUBRE	NOVIEMBRE	DICIEMBRE
										Anual:	81.38 81.38
Variable (1)											
Variable: PERSONAS CON INGRESO DE HASTA DOS SALARIOS MÍNIMOS											
Definición: SE REFIERE A LOS HABITANTES DE LA PEA QUE ASISTEN AL MERCADO DE TRABAJO PERO NO CONSIGUEN EMPLEADOR SUMADOS A LOS TRABAJADORES DEPENDIENTES NO REMUNERADOS COMO LOS TRABAJADORES POR CUENTA PROPIA DEDICADOS A ACTIVIDADES AGRÍCOLAS DE SUBSISTENCIA, PERSONAS OCUPADAS CON INGRESOS DE HASTA UN SALARIO MÍNIMO Y PERSONAS OCUPADAS CON INGRESOS DE MÁS DE 1 HASTA 2 SALARIOS MÍNIMOS.											
Unidad de Medida:			Frecuencia de Medición:			Desagregación Geográfica:			Disponibilidad de la Información:		
PERSONA			ANUAL			ESTATAL			31/12/2026		
Meta Anual											
ENERO	FEBRERO	MARZO	ABRIL	MAYO	JUNIO	JULIO	AGOSTO	SEPTIEMBRE	OCTUBRE	NOVIEMBRE	DICIEMBRE
										ANUAL:	2,509,078.00 2,509,078.00
Variable (2)											
Variable: POBLACIÓN ECONÓMICAMENTE ACTIVA											
Definición: SE REFIERE A TODAS LAS PERSONAS EN EDAD DE TRABAJAR, O CONTABAN CON UNA OCUPACIÓN DURANTE EL PERÍODO DE REFERENCIA O NO CONTABAN CON UNA, PERO ESTABAN BUSCANDO EMPLEARSE CON ACCIONES ESPECÍFICAS.											
Unidad de Medida:			Frecuencia de Medición:			Desagregación Geográfica:			Disponibilidad de la Información:		
PERSONA			ANUAL			ESTATAL			31/12/2026		
Meta Anual											
ENERO	FEBRERO	MARZO	ABRIL	MAYO	JUNIO	JULIO	AGOSTO	SEPTIEMBRE	OCTUBRE	NOVIEMBRE	DICIEMBRE
										ANUAL:	3,082,983.00 3,082,983.00

Datos de Identificación del Programa Presupuestario (PP)

Responsable del PP	Instancia(s) Ejecutora(s)
Ramo: 37 DESARROLLO ECONÓMICO Y TRABAJO	173 SECRETARÍA DE DESARROLLO ECONÓMICO Y TRABAJO
Institución: 173 SECRETARÍA DE DESARROLLO ECONÓMICO Y TRABAJO	
Unidad Responsable: 4100 DIRECCIÓN GENERAL DEL SERVICIO NACIONAL DEL EMPLEO	
Población Objetivo: POBLACIÓN DESOCUPADA Y OCUPADA CON INGRESOS DE HASTA DOS SALARIOS MÍNIMOS INTERESADA EN FORTALECER SUS COMPETENCIAS LABORALES, ASÍ COMO INICIAR O FORTALECER UN PROYECTO PRODUCTIVO PARA AUTOEMPLEARSE.	

Alineación

Plan Estatal de Desarrollo

Eje: 02 PROSPERIDAD Y ESTABILIDAD ECONÓMICA

Temática: 02 ECONOMÍA

Objetivo: 01 IMPULSAR EL CRECIMIENTO SOCIOECONÓMICO EN TODAS LAS REGIONES DEL ESTADO.

Estrategia: 03 FORTALECIMIENTO DE LAS POLÍTICAS PARA EL TRABAJO DIGNO Y LA ESTABILIDAD LABORAL.

Línea de Acción: 01 PROMOVER LA GENERACIÓN DE EMPLEOS DIGNOS Y BIEN REMUNERADOS.

Línea de Acción: 02 IMPULSAR EL CRECIMIENTO DE EMPLEOS FORMALES PARA MEJORAR LA CALIDAD DE VIDA EN EL ESTADO.

Línea de Acción: 03 DESARROLLAR ESTRATEGIAS PARA LA INTEGRACIÓN DE GRUPOS EN SITUACIÓN DE VULNERABILIDAD AL MERCADO LABORAL.

Línea de Acción: 08 PROMOVER LA CAPACITACIÓN, ASÍ COMO LA CERTIFICACIÓN DE CONOCIMIENTOS Y HABILIDADES EN ESTÁNDARES DE COMPETENCIAS PARA EL DESARROLLO DE LA FUERZA LABORAL.

Resumen Narrativo

PROMOCIÓN PARA VINCULAR A LA CIUDADANÍA CON LOS APOYOS OTORGADOS EN MATERIA DE AUTOEMPLEO LOGRADA.

Datos de Identificación del Indicador

Indicador: NÚMERO DE ACCIONES DE VINCULACIÓN CON LOS APOYOS OTORGADOS EN MATERIA DE AUTOEMPLEO REALIZADOS.

Definición: SE REFIERE A LA EJECUCIÓN DE ESTRATEGIAS QUE CONTRIBUYEN AL PROMOVER EL AUTOEMPLEO A TRAVÉS DE LA PUBLICACIÓN DE REGLAS DE OPERACIÓN.

Tipo GESTION	Dimensión EFICACIA	Frecuencia de Medición IRREGULAR	Desagregación Geográfica ESTATAL	Tipo de Fórmula OTRAS
Unidad de Medida DOCUMENTO		Método de Cálculo DATO ABSOLUTO	Área Responsable 4100 DIRECCIÓN GENERAL DEL SERVICIO NACIONAL DEL EMPLEO	

Características del Indicador

Claridad CUMPLE	Relevancia CUMPLE	Economía CUMPLE	Monitoreable CUMPLE	Adecuado CUMPLE	Aporte Marginal NO_APLICA
---------------------------	-----------------------------	---------------------------	-------------------------------	---------------------------	-------------------------------------

Justificación

EL NOMBRE DEL INDICADOR ES ENTENDIBLE Y SENCILLO.	PROVEE INFORMACIÓN SOBRE LA ESCENCIA DEL OBJETIVO DEL PROGRAMA.	LA OBTENCIÓN DE LA INFORMACIÓN TIENE UN COSTO NULO.	EL INDICADOR ESTÁ SUJETO A COMPROBACIÓN PERIÓDICA.	EL INDICADOR SE ENCUENTRA VICULADO CON EL OBJETIVO DEL PROGRAMA.	NO HAY MÁS INDICADORES DE ESTE COMPONENTE.
---	---	---	--	--	--

Serie de Información disponible: 2024, 2025

Medios de Verificación

REPORTE DE LAS ACCIONES DE PROMOCIÓN AL AUTOEMPLEO A CARGO DE LA DIRECCIÓN GENERAL DEL SERVICIO NACIONAL DEL EMPLEO, EN EL MES DE ENERO.

Fuentes de Información

4100 DIRECCIÓN GENERAL DEL SERVICIO NACIONAL DEL EMPLEO

Determinación de Metas - Indicador

Línea Base			Meta y Periodo de Cumplimiento		Parámetros de Semaforización		
Valor	Año	Periodo	Valor	Periodo	< 0.90Y <= 1.15	>= 0.90Y <= 0.95	< 0.90Y > 1.15
1.00	2024	DICIEMBRE	1.00	DICIEMBRE			

Comportamiento del Indicador hacia la meta: ASCENDENTE

Factibilidad: ALTA

Descripción de la Factibilidad: ES ALTA PORQUE SE ATIENDE A LA DEMANDA

E064 PROGRAMA DE PRODUCTIVIDAD Y CAPACITACIÓN
PARA EL EMPLEO
NIVEL COMPONENTE 1

Metas de la Administración											
Año	2025	2026	2027	2028	2029	2030					
Valor	1.00	1.00	1.00	1.00	1.00	1.00					
Periodo	DICIEMBRE	DICIEMBRE	DICIEMBRE	DICIEMBRE	DICIEMBRE	DICIEMBRE					
Meta Anual											
ENERO	FEBRERO	MARZO	ABRIL	MAYO	JUNIO	JULIO	AGOSTO	SEPTIEMBRE	OCTUBRE	NOVIEMBRE	DICIEMBRE
1.00											
										Anual:	1.00
Variable (1)											
Variable: NORMATIVA DEL PROGRAMA PRODUCTIVIDAD Y CAPACITACIÓN PARA EL EMPLEO											
Definición: CORRESPONDE A LAS REGLAS DE OPERACIÓN REDACTADAS PARA SU REVISIÓN, MEJORA, Y ENVIADAS AL PERIÓDICO OFICIAL DEL ESTADO DE PUEBLA PARA SU PUBLICACIÓN											
Unidad de Medida:			Frecuencia de Medición:			Desagregación Geográfica:			Disponibilidad de la Información:		
DOCUMENTO			IRREGULAR			ESTATAL			31/12/2026		
Meta Anual											
ENERO	FEBRERO	MARZO	ABRIL	MAYO	JUNIO	JULIO	AGOSTO	SEPTIEMBRE	OCTUBRE	NOVIEMBRE	DICIEMBRE
1.00											
										ANUAL:	1.00

**E064 PROGRAMA DE PRODUCTIVIDAD Y CAPACITACIÓN
PARA EL EMPLEO
NIVEL COMPONENTE 2**

Datos de Identificación del Programa Presupuestario (PP)**Responsable del PP****Ramo:** 37 DESARROLLO ECONÓMICO Y TRABAJO**Institución:** 173 SECRETARÍA DE DESARROLLO ECONÓMICO Y TRABAJO**Unidad Responsable:** 4100 DIRECCIÓN GENERAL DEL SERVICIO NACIONAL DEL EMPLEO**Instancia(s) Ejecutora(s)**

173 SECRETARÍA DE DESARROLLO ECONÓMICO Y TRABAJO

Población Objetivo: POBLACIÓN DESOCUPADA Y OCUPADA CON INGRESOS DE HASTA DOS SALARIOS MÍNIMOS INTERESADA EN FORTALECER SUS COMPETENCIAS LABORALES, ASÍ COMO INICIAR O FORTALECER UN PROYECTO PRODUCTIVO PARA AUTOEMPLEARSE.**Alineación****Plan Estatal de Desarrollo****Eje:** 02 PROSPERIDAD Y ESTABILIDAD ECONÓMICA**Temática:** 02 ECONOMÍA**Objetivo:** 01 IMPULSAR EL CRECIMIENTO SOCIOECONÓMICO EN TODAS LAS REGIONES DEL ESTADO.**Estrategia:** 03 FORTALECIMIENTO DE LAS POLÍTICAS PARA EL TRABAJO DIGNO Y LA ESTABILIDAD LABORAL.**Línea de Acción:** 01 PROMOVER LA GENERACIÓN DE EMPLEOS DIGNOS Y BIEN REMUNERADOS.**Línea de Acción:** 02 IMPULSAR EL CRECIMIENTO DE EMPLEOS FORMALES PARA MEJORAR LA CALIDAD DE VIDA EN EL ESTADO.**Línea de Acción:** 03 DESARROLLAR ESTRATEGIAS PARA LA INTEGRACIÓN DE GRUPOS EN SITUACIÓN DE VULNERABILIDAD AL MERCADO LABORAL.**Línea de Acción:** 08 PROMOVER LA CAPACITACIÓN, ASÍ COMO LA CERTIFICACIÓN DE CONOCIMIENTOS Y HABILIDADES EN ESTÁNDARES DE COMPETENCIAS PARA EL DESARROLLO DE LA FUERZA LABORAL.**Resumen Narrativo**

CAPACITACIONES A PERSONAS QUE QUIERAN DESARROLLAR COMPETENCIAS PARA EL TRABAJO REALIZADAS.

Datos de Identificación del Indicador**Indicador:** NÚMERO DE PERSONAS CON UN CURSO DE CAPACITACIÓN REALIZADAS.**Definición:** SE REFIERE A LA EJECUCIÓN DE ESTRATEGIAS QUE CONTRIBUYEN AL PROMOVER EL AUTOEMPLEO A TRAVÉS DE CURSOS DE CAPACITACIÓN PARA LAS PERSONAS.**Tipo**
GESTION**Dimensión**
EFICACIA**Frecuencia de Medición**
IRREGULAR**Desagregación Geográfica**
ESTATAL**Tipo de Fórmula**
OTRAS**Unidad de Medida**
PERSONA**Método de Cálculo**
DATO ABSOLUTO**Área Responsable**
4100 DIRECCIÓN GENERAL DEL SERVICIO NACIONAL DEL EMPLEO**Características del Indicador****Claridad**
CUMPLE**Relevancia**
CUMPLE**Economía**
CUMPLE**Monitoreable**
CUMPLE**Adecuado**
CUMPLE**Aporte Marginal**
NO_APLICA**Justificación**

EL NOMBRE DEL INDICADOR ES ENTENDIBLE Y SENCILLO.

PROVEE INFORMACIÓN SOBRE LA ESCENCIA DEL OBJETIVO DEL PROGRAMA.

LA OBTENCIÓN DE LA INFORMACIÓN TIENE UN COSTO NULO.

EL INDICADOR ESTÁ SUJETO A COMPROBACIÓN PERIÓDICA

EL INDICADOR SE ENCUENTRA VICULADO CON EL OBJETIVO DEL PROGRAMA.

NO HAY MÁS INDICADORES PARA ESTE COMPONENTE.

Serie de Información disponible: 2020, 2021, 2022, 2023, 2024, 2025**Medios de Verificación**

PADRÓN DE BENEFICIARIOS DE CAPACITACIÓN PARA EL EMPLEO GENERADO EN EL MES DE OCTUBRE A CARGO Y RESGUARDO DE LA DIRECCIÓN GENERAL DEL SERVICIO NACIONAL DEL EMPLEO.

Fuentes de Información

4100 DIRECCIÓN GENERAL DEL SERVICIO NACIONAL DEL EMPLEO

Determinación de Metas - Indicador**Línea Base**

Valor	Año	Periodo
2,145.00	2020	DICIEMBRE

Meta y Periodo de Cumplimiento

Valor	Periodo
2,145.00	DICIEMBRE

Parámetros de Semaforización

< 2037.75 <= 2468.75	>= 1930.50Y <= 2037.75	< 1930.50Y > 2468.75
----------------------	------------------------	----------------------

Comportamiento del Indicador hacia la meta: NOMINAL**Factibilidad:** ALTA**Descripción de la Factibilidad:** ES ALTA PORQUE SE ATIENDE A LA DEMANDA QUE EL COMPORTAMIENTO HISTÓRICO TIENDE A INCREMENTAR.

Metas de la Administración										
Año	2025	2026	2027	2028	2029	2030				
Valor	2145.00	2145.00	2145.00	2145.00	2145.00	2145.00				
Periodo	DICIEMBRE	DICIEMBRE	DICIEMBRE	DICIEMBRE	DICIEMBRE	DICIEMBRE				

Meta Anual										
ENERO	FEBRERO	MARZO	ABRIL	MAYO	JUNIO	JULIO	AGOSTO	SEPTIEMBRE	OCTUBRE	NOVIEMBRE
										DICIEMBRE
										2,145.00
Anual:										2,145.00

Variable (1)										
Variable: PERSONAS CAPACITADAS.										
Definición: SE REFIERE A LAS PERSONAS QUE SON CAPACITADAS A TRAVÉS DE CURSOS PARA PROMOVER EL EMPLEO Y AUTOEMPLEO										
Unidad de Medida:			Frecuencia de Medición:			Desagregación Geográfica:			Disponibilidad de la Información:	
PERSONA			IRREGULAR			ESTATAL			31/12/2026	

Meta Anual										
ENERO	FEBRERO	MARZO	ABRIL	MAYO	JUNIO	JULIO	AGOSTO	SEPTIEMBRE	OCTUBRE	NOVIEMBRE
										DICIEMBRE
										2,145.00
ANUAL:										2,145.00

Datos de Identificación del Programa Presupuestario (PP)

Responsable del PP

Ramo: 37 DESARROLLO ECONÓMICO Y TRABAJO

Institución: 173 SECRETARÍA DE DESARROLLO ECONÓMICO Y TRABAJO

Unidad Responsable: 4100 DIRECCIÓN GENERAL DEL SERVICIO NACIONAL DEL EMPLEO

Instancia(s) Ejecutora(s)

173 SECRETARÍA DE DESARROLLO ECONÓMICO Y TRABAJO

Población Objetivo: POBLACIÓN DESOCUPADA Y OCUPADA CON INGRESOS DE HASTA DOS SALARIOS MÍNIMOS INTERESADA EN FORTALECER SUS COMPETENCIAS LABORALES, ASÍ COMO INICIAR O FORTALECER UN PROYECTO PRODUCTIVO PARA AUTOEMPLEARSE.

Alineación

Plan Estatal de Desarrollo

Eje: 02 PROSPERIDAD Y ESTABILIDAD ECONÓMICA

Temática: 02 ECONOMÍA

Objetivo: 01 IMPULSAR EL CRECIMIENTO SOCIOECONÓMICO EN TODAS LAS REGIONES DEL ESTADO.

Estrategia: 03 FORTALECIMIENTO DE LAS POLÍTICAS PARA EL TRABAJO DIGNO Y LA ESTABILIDAD LABORAL.

Línea de Acción: 01 PROMOVER LA GENERACIÓN DE EMPLEOS DIGNOS Y BIEN REMUNERADOS.

Línea de Acción: 02 IMPULSAR EL CRECIMIENTO DE EMPLEOS FORMALES PARA MEJORAR LA CALIDAD DE VIDA EN EL ESTADO.

Línea de Acción: 03 DESARROLLAR ESTRATEGIAS PARA LA INTEGRACIÓN DE GRUPOS EN SITUACIÓN DE VULNERABILIDAD AL MERCADO LABORAL.

Línea de Acción: 08 PROMOVER LA CAPACITACIÓN, ASÍ COMO LA CERTIFICACIÓN DE CONOCIMIENTOS Y HABILIDADES EN ESTÁNDARES DE COMPETENCIAS PARA EL DESARROLLO DE LA FUERZA LABORAL.

Resumen Narrativo

APOYOS PARA FORTALECER E INCENTIVAR PROYECTOS PRODUCTIVOS DE LA POBLACIÓN.

Datos de Identificación del Indicador

Indicador: NÚMERO DE APOYOS A PROYECTOS PRODUCTIVOS OTORGADOS.

Definición: SE REFIERE A EL EQUIPO Y/O HERRAMIENTA QUE RECIBE UN GRUPO DE EMPRENDIMIENTO AUTOSUSTENTABLE.

Tipo	Dimensión	Frecuencia de Medición	Desagregación Geográfica	Tipo de Fórmula
GESTION	EFICACIA	ANUAL	ESTATAL	OTRAS
Unidad de Medida		Método de Cálculo	Área Responsable	
APOYO		DATO ABSOLUTO	DIRECCIÓN GENERAL DEL SERVICIO NACIONAL DEL EMPLEO	

Características del Indicador

Claridad	Relevancia	Economía	Monitoreable	Adecuado	Aporte Marginal
CUMPLE	CUMPLE	CUMPLE	CUMPLE	CUMPLE	NO_APLICA

Justificación

EL NOMBRE DEL INDICADOR ES ENTENDIBLE Y SENCILLO.	PROVEE INFORMACIÓN SOBRE LA ESCENCIA DEL OBJETIVO DEL PROGRAMA.	LA OBTENCIÓN DE LA INFORMACIÓN TIENE UN COSTO NULO.	EL INDICADOR ESTÁ SUJETO A COMPROBACIÓN PERIÓDICA.	EL INDICADOR SE ENCUENTRA VICULADO CON EL OBJETIVO DEL PROGRAMA.	NO HAY MÁS INDICADORES DE ESTE COMPONENTE.
---	---	---	--	--	--

Serie de Información disponible: 2021, 2022, 2023, 2024, 2025

Medios de Verificación

PADRÓN DE BENEFICIARIOS DE PROYECTOS PRODUCTIVOS EN EL MES DE DICIEMBRE A CARGO Y A RESGUARDO DE LA DIRECCIÓN GENERAL DEL SERVICIO NACIONAL DEL EMPLEO, DISPONIBLE EN EL SIGUIENTE LINK: <https://www.plataformadetransparencia.org.mx/>

Fuentes de Información

DIRECCIÓN GENERAL DEL SERVICIO NACIONAL DEL EMPLEO

Determinación de Metas - Indicador

Línea Base			Meta y Periodo de Cumplimiento		Parámetros de Semaforización		
Valor	Año	Periodo	Valor	Periodo	>=85.50Y<=103.50	>=81.00Y<=85.50	< 81.00Y > 103.50
105.00	2021	DICIEMBRE	90.00	DICIEMBRE			

Comportamiento del Indicador hacia la meta: ASCENDENTE

Factibilidad: ALTA

Descripción de la Factibilidad: ES ALTA DERIVADO DE LAS SOLICITUDES DE ATENCIÓN A LAS Y LOS INTERESADOS EN OPTIMIZAR EMPRENDIMIENTOS Y ACTIVIDADES PRODUCTIVAS.

E064 PROGRAMA DE PRODUCTIVIDAD Y CAPACITACIÓN

PARA EL EMPLEO

NIVEL COMPONENTE 3

Metas de la Administración										
Año	2025	2026	2027	2028	2029	2030				
Valor	70.00	90.00	70.00	70.00	70.00	70.00				
Periodo	DICIEMBRE	DICIEMBRE	DICIEMBRE	DICIEMBRE	DICIEMBRE	DICIEMBRE				

Meta Anual										
ENERO	FEBRERO	MARZO	ABRIL	MAYO	JUNIO	JULIO	AGOSTO	SEPTIEMBRE	OCTUBRE	NOVIEMBRE
										DICIEMBRE
										90.00
Anual:										90.00

Variable (1)										
Variable: APOYOS MEDIANTE LA ENTREGA DE EQUIPO Y/O MAQUINARIA.										
Definición: SE REFIERE A LA ENTREGA DE LOS APOYOS DE MAQUINARIA Y/O EQUIPO A PROYECTOS PRODUCTIVOS.										
Unidad de Medida:			Frecuencia de Medición:			Desagregación Geográfica:			Disponibilidad de la Información:	
APOYO			ANUAL			ESTATAL			31/12/2026	

Meta Anual										
ENERO	FEBRERO	MARZO	ABRIL	MAYO	JUNIO	JULIO	AGOSTO	SEPTIEMBRE	OCTUBRE	NOVIEMBRE
										DICIEMBRE
										90.00
ANUAL:										90.00

Datos de Identificación del Programa Presupuestario (PP)

Responsable del PP

Ramo: 37 DESARROLLO ECONÓMICO Y TRABAJO

Institución: 173 SECRETARÍA DE DESARROLLO ECONÓMICO Y TRABAJO

Unidad Responsable: 4100 DIRECCIÓN GENERAL DEL SERVICIO NACIONAL DEL EMPLEO

Instancia(s) Ejecutora(s)

173 SECRETARÍA DE DESARROLLO ECONÓMICO Y TRABAJO

Población Objetivo: POBLACIÓN DESOCUPADA Y OCUPADA CON INGRESOS DE HASTA DOS SALARIOS MÍNIMOS INTERESADA EN FORTALECER SUS COMPETENCIAS LABORALES, ASÍ COMO INICIAR O FORTALECER UN PROYECTO PRODUCTIVO PARA AUTOEMPLEARSE.

Alineación

Plan Estatal de Desarrollo

Eje: 02 PROSPERIDAD Y ESTABILIDAD ECONÓMICA

Temática: 02 ECONOMÍA

Objetivo: 01 IMPULSAR EL CRECIMIENTO SOCIOECONÓMICO EN TODAS LAS REGIONES DEL ESTADO.

Estrategia: 03 FORTALECIMIENTO DE LAS POLÍTICAS PARA EL TRABAJO DIGNO Y LA ESTABILIDAD LABORAL.

Línea de Acción: 01 PROMOVER LA GENERACIÓN DE EMPLEOS DIGNOS Y BIEN REMUNERADOS.

Línea de Acción: 02 IMPULSAR EL CRECIMIENTO DE EMPLEOS FORMALES PARA MEJORAR LA CALIDAD DE VIDA EN EL ESTADO.

Línea de Acción: 03 DESARROLLAR ESTRATEGIAS PARA LA INTEGRACIÓN DE GRUPOS EN SITUACIÓN DE VULNERABILIDAD AL MERCADO LABORAL.

Línea de Acción: 08 PROMOVER LA CAPACITACIÓN, ASÍ COMO LA CERTIFICACIÓN DE CONOCIMIENTOS Y HABILIDADES EN ESTÁNDARES DE COMPETENCIAS PARA EL DESARROLLO DE LA FUERZA LABORAL.

Resumen Narrativo

CERTIFICACIONES OTORGADAS A PERSONAS QUE DESEAN AVALAR SUS CONOCIMIENTOS PARA EMPRENDER UNA ACTIVIDAD PRODUCTIVA O INCORPORARSE A UN EMPLEO.

Datos de Identificación del Indicador

Indicador: NÚMERO DE CERTIFICACIONES ENTREGADAS A LOS CIUDADANOS.

Definición: SE REFIERE A DOCUMENTOS OFICIALES QUE ACREDITAN COMPETENCIAS, CONOCIMIENTOS O EL CUMPLIMIENTO DE REQUISITOS , EMITIDOS POR UNA ENTIDAD AUTORIZADA.

Tipo
GESTION

Dimensión
EFICACIA

Frecuencia de Medición
IRREGULAR

Desagregación Geográfica
ESTATAL

Tipo de Fórmula
OTRAS

Unidad de Medida
CERTIFICADOS

Método de Cálculo
DATO ABSOLUTO

Área Responsable
DIRECCIÓN GENERAL DEL SERVICIO NACIONAL DEL EMPLEO

Características del Indicador

Claridad
CUMPLE

Relevancia
CUMPLE

Economía
CUMPLE

Monitoreable
CUMPLE

Adecuado
CUMPLE

Aporte Marginal
CUMPLE

Justificación

EL NOMBRE DEL INDICADOR ES ENTENDIBLE Y SENCILLO

PROVEE INFORMACIÓN SOBRE LA ESENCIA DEL OBJETIVO DEL PROGRAMA

LA OBTENCIÓN DE LA INFORMACIÓN TIENE UN COSTO NULO

EL INDICADOR ESTÁ SUJETO A COMPROBACIÓN PERIÓDICA

EL INDICADOR SE ENCUENTRA VICULADO CON EL OBJETIVO DEL PROGRAMA

NO HAY MÁS INDICADORES DE ESTE COMPONENTE

Serie de Información disponible: N/A

Medios de Verificación

RELACIÓN DE CERTIFICADOS OTORGADOS A LOS BENEFICIARIOS QUE CONCLUYERON SATISFACTORIAMENTE EL PROCESO DE CERTIFICACIÓN, A CARGO Y RESGUARDO DE DIRECCIÓN GENERAL DEL SERVICIO NACIONAL DEL EMPLEO.

Fuentes de Información

DIRECCIÓN GENERAL DEL SERVICIO NACIONAL DEL EMPLEO

Determinación de Metas - Indicador

Línea Base

Valor	Año	Periodo
119.00	2025	OCTUBRE

Meta y Periodo de Cumplimiento

Valor	Periodo
119.00	OCTUBRE

Parámetros de Semaforización

>=113.00Y<=126.05	>=107.10Y<=113.05	<107.10Y > 126.05
-------------------	-------------------	-------------------

Comportamiento del Indicador hacia la meta:NOMINAL

Factibilidad: ALTA

Descripción de la Factibilidad: ES ALTA DEBIDO A QUE SE CUENTA CON LA EXPERIENCIA EN TEMAS DE CAPACITACIÓN Y CERTIFICACIÓN QUE PERMITEN OPERAR ESTE SUBPROGRAMA

Metas de la Administración										
Año	2025	2026	2027	2028	2029	2030				
Valor	119.00	119.00	119.00	119.00	119.00	119.00				
Periodo	OCTUBRE	OCTUBRE	OCTUBRE	OCTUBRE	OCTUBRE	OCTUBRE				

Meta Anual										
ENERO	FEBRERO	MARZO	ABRIL	MAYO	JUNIO	JULIO	AGOSTO	SEPTIEMBRE	OCTUBRE	NOVIEMBRE
										DICIEMBRE
									Anual:	119.00
										119.00

Variable (1)										
Variable: CERTIFICACIONES ENTREGADAS A LOS CIUDADANOS QUE HAYAN CONLCUIDO SU PROCESO ANTE EL CENTRO CERTIFICADOR										
Definición: SE REFIERE AL DOCUMENTO ENTREGADO POR PARTE DEL CENTRO CERTIFICADOR QUE AVALA LOS CONOCIMIENTOS ADQUIRIDOS.										
Unidad de Medida:			Frecuencia de Medición:			Desagregación Geográfica:			Disponibilidad de la Información:	
CERTIFICADOS			IRREGULAR			ESTATAL			31/12/2026	

Meta Anual										
ENERO	FEBRERO	MARZO	ABRIL	MAYO	JUNIO	JULIO	AGOSTO	SEPTIEMBRE	OCTUBRE	NOVIEMBRE
										DICIEMBRE
									ANUAL:	119.00
										119.00

Datos de Identificación del Programa Presupuestario (PP)

Responsable del PP	Instancia(s) Ejecutora(s)
Ramo: 37 DESARROLLO ECONÓMICO Y TRABAJO	173 SECRETARÍA DE DESARROLLO ECONÓMICO Y TRABAJO
Institución: 173 SECRETARÍA DE DESARROLLO ECONÓMICO Y TRABAJO	
Unidad Responsable: 3000 SUBSECRETARÍA DE INDUSTRIA Y COMERCIO	
Población Objetivo: PERSONAS OCUPADAS EN EL SECTOR INFORMAL INTERESADAS EN CONSTITUIR UNA SOCIEDAD COOPERATIVA O DESEEN FORTALECER LA SOCIEDAD COOPERATIVA A LA QUE PERTENECEN.	

Alineación

Plan Estatal de Desarrollo

Eje: 02 PROSPERIDAD Y ESTABILIDAD ECONÓMICA

Temática: 02 ECONOMÍA

Objetivo: 01 IMPULSAR EL CRECIMIENTO SOCIOECONÓMICO EN TODAS LAS REGIONES DEL ESTADO.

Estrategia: 01 RECUPERACIÓN DE LA RIQUEZA COMUNITARIA.

Línea de Acción: 01 IMPULSAR LAS VOCACIONES REGIONALES DEL ESTADO.

Línea de Acción: 02 DETONAR LAS ECONOMÍAS LOCALES A TRAVÉS DE LA ASESORÍA, CAPACITACIÓN Y PROFESIONALIZACIÓN.

Estrategia: 02 FORTALECIMIENTO DE LA INNOVACIÓN, LA COMPETENCIA, EL NIVEL DE ESPECIALIZACIÓN DE LOS SECTORES ECONÓMICOS Y LA PRODUCTIVIDAD DE LAS MIPYMES.

Línea de Acción: 03 FORTALECER LA INTEGRACIÓN Y POSICIONAMIENTO DE PRODUCTOS LOCALES EN CADENAS PRODUCTIVAS EN EL ESTADO CON ESPECIAL ATENCIÓN A GRUPOS VULNERABLES E INDÍGENAS.

Estrategia: 03 FORTALECIMIENTO DE LAS POLÍTICAS PARA EL TRABAJO DIGNO Y LA ESTABILIDAD LABORAL.

Línea de Acción: 01 PROMOVER LA GENERACIÓN DE EMPLEOS DIGNOS Y BIEN REMUNERADOS.

Línea de Acción: 02 IMPULSAR EL CRECIMIENTO DE EMPLEOS FORMALES PARA MEJORAR LA CALIDAD DE VIDA EN EL ESTADO.

Resumen Narrativo

COADYUVAR A LA CONSOLIDACIÓN DE EMPRENDIMIENTOS CON ENFOQUE SOCIAL COMO UNA ALTERNATIVA PARA MEJORAR LOS INGRESOS FAMILIARES.

Datos de Identificación del Indicador

Indicador: POBLACIÓN OCUPADA EN EL SECTOR INFORMAL.

Definición: SE REFIERE AL NÚMERO DE PERSONAS QUE SE ENCUENTRAN REALIZANDO UNA ACTIVIDAD REMUNERADA DENTRO DEL SECTOR INFORMAL.

Tipo	Dimensión	Frecuencia de Medición	Desagregación Geográfica	Tipo de Fórmula
ESTRATEGICO	EFICACIA	ANUAL	ESTATAL	OTRAS
Unidad de Medida		Método de Cálculo	Área Responsable	
PERSONA		DATO ABSOLUTO	3000 SUBSECRETARÍA DE INDUSTRIA Y COMERCIO.	

Características del Indicador

Claridad	Relevancia	Economía	Monitoreable	Adecuado	Aporte Marginal
CUMPLE	CUMPLE	CUMPLE	CUMPLE	CUMPLE	NO_APLICA

Justificación

EL NOMBRE DEL INDICADOR ES ENTENDIBLE Y SENCILLO.	PROVEE INFORMACIÓN SOBRE LA ESENCIA DEL OBJETIVO AL NIVEL FIN.	LA OBTENCIÓN DE LA INFORMACIÓN TIENE UN COSTO NULO.	EL INDICADOR ESTÁ SUJETO A COMPROBACIÓN POR FUENTES OFICIALES.	EL INDICADOR SE ENCUENTRA VICULADO CON EL OBJETIVO DE NIVEL FIN.	NO HAY MÁS INDICADORES DE NIVEL FIN.
---	--	---	--	--	--------------------------------------

Serie de Información disponible: 2026

Medios de Verificación

ENCUESTA NACIONAL DE OCUPACIÓN Y EMPLEO (ENOE) INEGI TRIMESTRAL DISPONIBLE EN https://www.inegi.org.mx/contenidos/programas/enoe/15ymas/doc/enoe_n_presentacion_ejecutiva_trim4_2020.pdf

Fuentes de Información

ENCUESTA NACIONAL DE OCUPACIÓN Y EMPLEO (ENOE)

Determinación de Metas - Indicador

Línea Base			Meta y Periodo de Cumplimiento		Parámetros de Semaforización		
Valor	Año	Periodo	Valor	Periodo	> 47.50Y <= 57.50	>= 45.00Y <= 47.50	< 45.00Y > 57.50
50.00	2026	DICIEMBRE	50.00	DICIEMBRE			

Comportamiento del Indicador hacia la meta:REGULAR

Factibilidad: ALTA

Descripción de la Factibilidad: ES MEDIA PORQUE DEPENDE DE QUE LAS SOCIEDADES COOPERATIVAS CUMPLAN CON SU OBLIGACIÓN COMO SUJETO OBLIGADO DE CONFORMIDAD AL ARTÍCULO 12, FRACCIÓN II DE LA LEY DEL SEGURO SOCIAL ASÍ COMO LA CAPACIDAD LIMITADA DE LAS SOCIEDADES COOPERATIVAS PARA INCLUIR A NUEVOS SOCIOS PROPORCIONALMENTE AL INCREMENTO DE LA POBLACIÓN ECONÓMICAMENTE ACTIVA.

Metas de la Administración										
Año	2025	2026	2027	2028	2029	2030				
Valor	70.01	50.00	50.00	50.00	50.00	50.00				
Periodo	DICIEMBRE	DICIEMBRE	DICIEMBRE	DICIEMBRE	DICIEMBRE	DICIEMBRE				

Meta Anual										
ENERO	FEBRERO	MARZO	ABRIL	MAYO	JUNIO	JULIO	AGOSTO	SEPTIEMBRE	OCTUBRE	NOVIEMBRE
										DICIEMBRE
										50.00
Anual:										50.00

Variable (1)										
Variable: POBLACION OCUPADA EN EL SECTOR INFORMAL REPORTADA POR LA ENCUESTA NACIONAL DE OCUPACIÓN Y EMPLEO (ENOE).										
Definición: SE REFIERE AL NUMERO DE PERSONAS OCUPADAS QUE SE ENCUENTRAR EN ALGUNA UNIDAD ECONOMICA DE MANERA INFORMAL										
Unidad de Medida:			Frecuencia de Medición:			Desagregación Geográfica:			Disponibilidad de la Información:	
POBLACIÓN			ANUAL			ESTATAL			31/12/2026	

Meta Anual										
ENERO	FEBRERO	MARZO	ABRIL	MAYO	JUNIO	JULIO	AGOSTO	SEPTIEMBRE	OCTUBRE	NOVIEMBRE
										DICIEMBRE
										50.00
ANUAL:										50.00

Datos de Identificación del Programa Presupuestario (PP)

Responsable del PP	Instancia(s) Ejecutora(s)
Ramo: 37 DESARROLLO ECONÓMICO Y TRABAJO	173 SECRETARÍA DE DESARROLLO ECONÓMICO Y TRABAJO
Institución: 173 SECRETARÍA DE DESARROLLO ECONÓMICO Y TRABAJO	
Unidad Responsable: 3000 SUBSECRETARÍA DE INDUSTRIA Y COMERCIO	
Población Objetivo: PERSONAS OCUPADAS EN EL SECTOR INFORMAL INTERESADAS EN CONSTITUIR UNA SOCIEDAD COOPERATIVA O DESEEN FORTALECER LA SOCIEDAD COOPERATIVA A LA QUE PERTENECEN.	

Alineación

Plan Estatal de Desarrollo

Eje: 02 PROSPERIDAD Y ESTABILIDAD ECONÓMICA

Temática: 02 ECONOMÍA

Objetivo: 01 IMPULSAR EL CRECIMIENTO SOCIOECONÓMICO EN TODAS LAS REGIONES DEL ESTADO.

Estrategia: 01 RECUPERACIÓN DE LA RIQUEZA COMUNITARIA.

Línea de Acción: 01 IMPULSAR LAS VOCACIONES REGIONALES DEL ESTADO.

Línea de Acción: 02 DETONAR LAS ECONOMÍAS LOCALES A TRAVÉS DE LA ASESORÍA, CAPACITACIÓN Y PROFESIONALIZACIÓN.

Estrategia: 02 FORTALECIMIENTO DE LA INNOVACIÓN, LA COMPETENCIA, EL NIVEL DE ESPECIALIZACIÓN DE LOS SECTORES ECONÓMICOS Y LA PRODUCTIVIDAD DE LAS MIPYMES.

Línea de Acción: 03 FORTALECER LA INTEGRACIÓN Y POSICIONAMIENTO DE PRODUCTOS LOCALES EN CADENAS PRODUCTIVAS EN EL ESTADO CON ESPECIAL ATENCIÓN A GRUPOS VULNERABLES E INDÍGENAS.

Estrategia: 03 FORTALECIMIENTO DE LAS POLÍTICAS PARA EL TRABAJO DIGNO Y LA ESTABILIDAD LABORAL.

Línea de Acción: 01 PROMOVER LA GENERACIÓN DE EMPLEOS DIGNOS Y BIEN REMUNERADOS.

Línea de Acción: 02 IMPULSAR EL CRECIMIENTO DE EMPLEOS FORMALES PARA MEJORAR LA CALIDAD DE VIDA EN EL ESTADO.

Resumen Narrativo

IMPULSAR EL DESARROLLO DE SOCIEDADES COOPERATIVAS A TRAVÉS DE ASISTENCIA TÉCNICA, ASESORÍA LEGAL Y PROVISIÓN DE EQUIPAMIENTO.

Datos de Identificación del Indicador

Indicador: NÚMERO DE COOPERATIVAS Y/O EMPRENDIMIENTOS CON ENFOQUE SOCIAL BENEFICIADAS CON AL MENOS UN TIPO DE APOYO.

Definición: SE REFIERE A LA CANTIDAD DE SOCIEDADES COOPERATIVAS Y/O EMPRENDIMIENTOS CON ENFOQUE SOCIAL QUE RECIBEN AL MENOS UN APOYO.

Tipo	Dimensión	Frecuencia de Medición	Desagregación Geográfica	Tipo de Fórmula
ESTRATEGICO	EFICACIA	ANUAL	ESTATAL	OTRAS
Unidad de Medida		Método de Cálculo	Área Responsable	
UNIDAD ECONÓMICA		DATO ABSOLUTO	3000 SUBSECRETARÍA DE INDUSTRIA Y COMERCIO	

Características del Indicador

Claridad	Relevancia	Economía	Monitoreable	Adecuado	Aporte Marginal
CUMPLE	CUMPLE	CUMPLE	NO_CUMPLE	CUMPLE	NO_APLICA

Justificación

EL NOMBRE DEL INDICADOR ES ENTENDIBLE Y SENCILLO.	PROVEE INFORMACIÓN SOBRE LA ESCENCIA DEL OBJETIVO AL NIVEL PROPÓSITO.	LA OBTENCIÓN DE LA INFORMACIÓN TIENE UN COSTO NULO.	EL INDICADOR ESTA SUJETO A COMPROBACIÓN POR FUENTES OFICIALES.	EL INDICADOR SE ENCUENTRA VICULADO CON EL OBJETIVO DE NIVEL PROPÓSITO.	NO HAY MÁS INDICADORES DE NIVEL PROPÓSITO.
---	---	---	--	--	--

Serie de Información disponible: 2026

Medios de Verificación	Fuentes de Información
REGISTROS ADMINISTRATIVOS A CARGO Y EN RESGUARDO DE LA SUBSECRETARÍA DE INDUSTRIA Y COMERCIO	SUBSECRETARÍA DE INDUSTRIA Y COMERCIO.

Determinación de Metas - Indicador

Línea Base			Meta y Periodo de Cumplimiento		Parámetros de Semaforización		
Valor	Año	Periodo	Valor	Periodo			
74.00	2026	DICIEMBRE	74.00	DICIEMBRE	> 70.30Y <= 85.10	>= 66.60Y <= 70.30	< 66.60Y > 85.10

Comportamiento del Indicador hacia la meta: REGULAR

Factibilidad: ALTA

Descripción de la Factibilidad: ES MEDIA PORQUE DEPENDE DE QUE LAS SOCIEDADES COOPERATIVAS CUMPLAN CON SU OBLIGACIÓN COMO SUJETO OBLIGADO DE CONFORMIDAD AL ARTÍCULO 12, FRACCIÓN II DE LA LEY DEL SEGURO SOCIAL Y CADA VEZ INCLUYAN A MÁS PERSONAS EN LA SOCIEDAD COOPERATIVA PROPORCIONALMENTE AL INCREMENTO DE LA POBLACIÓN ECONÓMICAMENTE ACTIVA.

Metas de la Administración										
Año	2025	2026	2027	2028	2029	2030				
Valor	74.00	74.00	74.00	74.00	74.00	74.00				
Periodo	DICIEMBRE	DICIEMBRE	DICIEMBRE	DICIEMBRE	DICIEMBRE	DICIEMBRE				

Meta Anual										
ENERO	FEBRERO	MARZO	ABRIL	MAYO	JUNIO	JULIO	AGOSTO	SEPTIEMBRE	OCTUBRE	NOVIEMBRE
										DICIEMBRE
										74.00
Anual:										74.00

Variable (1)										
Variable: SOCIEDADES COOPERATIVAS Y/O EMPRENDIMIENTOS SOCIALES QUE RECIBEN AL MENOS UN APOYO SOCIAL.										
Definición: SE REFIERE AL NUMERO DE SOCIEDADES COOPERATIVAS Y/O SOCIEDADES COOPERATIVAS QUE RECIBEN APOYO SOCIAL A TRAVES DE LOS PROGRAMAS .										
Unidad de Medida:			Frecuencia de Medición:			Desagregación Geográfica:			Disponibilidad de la Información:	
UNIDAD ECONÓMICA			ANUAL			ESTATAL			31/12/2026	

Meta Anual										
ENERO	FEBRERO	MARZO	ABRIL	MAYO	JUNIO	JULIO	AGOSTO	SEPTIEMBRE	OCTUBRE	NOVIEMBRE
										DICIEMBRE
										74.00
ANUAL:										74.00

Datos de Identificación del Programa Presupuestario (PP)

Responsable del PP **Instancia(s) Ejecutora(s)**
Ramo: 37 DESARROLLO ECONÓMICO Y TRABAJO 173 SECRETARÍA DE DESARROLLO ECONÓMICO Y TRABAJO
Institución: 173 SECRETARÍA DE DESARROLLO ECONÓMICO Y TRABAJO
Unidad Responsable: 3000 SUBSECRETARÍA DE INDUSTRIA Y COMERCIO
Población Objetivo: PERSONAS OCUPADAS EN EL SECTOR INFORMAL INTERESADAS EN CONSTITUIR UNA SOCIEDAD COOPERATIVA O DESEEN FORTALECER LA SOCIEDAD COOPERATIVA A LA QUE PERTENECEN.

Alineación

Plan Estatal de Desarrollo
Eje: 02 PROSPERIDAD Y ESTABILIDAD ECONÓMICA
Temática: 02 ECONOMÍA
Objetivo: 01 IMPULSAR EL CRECIMIENTO SOCIOECONÓMICO EN TODAS LAS REGIONES DEL ESTADO.
Estrategia: 01 RECUPERACIÓN DE LA RIQUEZA COMUNITARIA.
Línea de Acción: 01 IMPULSAR LAS VOCACIONES REGIONALES DEL ESTADO.
Línea de Acción: 02 DETONAR LAS ECONOMÍAS LOCALES A TRAVÉS DE LA ASESORÍA, CAPACITACIÓN Y PROFESIONALIZACIÓN.
Estrategia: 02 FORTALECIMIENTO DE LA INNOVACIÓN, LA COMPETENCIA, EL NIVEL DE ESPECIALIZACIÓN DE LOS SECTORES ECONÓMICOS Y LA PRODUCTIVIDAD DE LAS MIPYMES.
Línea de Acción: 03 FORTALECER LA INTEGRACIÓN Y POSICIONAMIENTO DE PRODUCTOS LOCALES EN CADENAS PRODUCTIVAS EN EL ESTADO CON ESPECIAL ATENCIÓN A GRUPOS VULNERABLES E INDÍGENAS.
Estrategia: 03 FORTALECIMIENTO DE LAS POLÍTICAS PARA EL TRABAJO DIGNO Y LA ESTABILIDAD LABORAL.
Línea de Acción: 01 PROMOVER LA GENERACIÓN DE EMPLEOS DIGNOS Y BIEN REMUNERADOS.
Línea de Acción: 02 IMPULSAR EL CRECIMIENTO DE EMPLEOS FORMALES PARA MEJORAR LA CALIDAD DE VIDA EN EL ESTADO.

Resumen Narrativo

PROMOCIÓN DE LA ECONOMÍA SOCIAL LOGRADA.

Datos de Identificación del Indicador

Indicador: NÚMERO DE ACCIONES REALIZADAS PARA PROMOVER LA ECONOMÍA SOCIAL, ORIENTADAS AL DESARROLLO DE EMPRENDIMIENTOS CON ENFOQUE SOCIAL.
Definición: SON LAS ACCIONES IMPLEMENTADAS CON EL OBJETIVO DE PROMOVER LA ECONOMÍA SOCIAL, ORIENTADAS ESPECÍFICAMENTE AL DESARROLLO Y FORTALECIMIENTO DE EMPRENDIMIENTOS PRODUCTIVOS CON ENFOQUE SOCIAL, A TRAVÉS DE ESTRATEGIAS DE DIFUSIÓN, ASESORÍA, CAPACITACIÓN Y VINCULACIÓN INSTITUCIONAL.

Tipo	Dimensión	Frecuencia de Medición	Desagregación Geográfica	Tipo de Fórmula
GESTION	EFICACIA	IRREGULAR	ESTATAL	OTRAS
Unidad de Medida		Método de Cálculo	Área Responsable	
EVENTO		DATO ABSOLUTO	3100 DIRECCIÓN GENERAL DE INDUSTRIA Y DESARROLLO REGIONAL	

Características del Indicador

Claridad	Relevancia	Economía	Monitoreable	Adecuado	Aporte Marginal
CUMPLE	CUMPLE	CUMPLE	CUMPLE	CUMPLE	NO_APLICA

Justificación

EL NOMBRE DEL INDICADOR ES ENTENDIBLE Y SENCILLO	PROVEE INFORMACIÓN SOBRE LA ESENCIA DEL OBJETO DEL PROGRAMA	LA OBTENCIÓN DE LA INFORMACIÓN TIENE UN COSTO NULO	EL INDICADOR ESTA SUJETO A COMPROBACIÓN PERIÓDICA	EL INDICADOR SE ENCUENTRA VINCULADO CON EL OBJETIVO DEL PROGRAMA	NO HAY MAS INDICADORES PARA ESTE COMPONENTE
--	---	--	---	--	---

Serie de Información disponible: 2026

Medios de Verificación	Fuentes de Información
INFORME INSTITUCIONAL QUE CONTIENE EVIDENCIA FOTOGRÁFICA Y LISTAS DE ASISTENCIA, A CARGO Y RESGUARDO DE LA DIRECCIÓN DE DESARROLLO REGIONAL Y ECONOMÍA SOCIAL.	REGISTROS ADMINISTRATIVOS DE LA DIRECCIÓN GENERAL DE INDUSTRIA Y DESARROLLO REGIONAL

Determinación de Metas - Indicador

Línea Base			Meta y Periodo de Cumplimiento		Parámetros de Semaforización		
Valor	Año	Periodo	Valor	Periodo			
2.00	2026	DICIEMBRE	2.00	DICIEMBRE	> 1.90Y <= 2.30	>= 1.80Y <= 1.90	< 1.80Y > 2.30

Comportamiento del Indicador hacia la meta: NOMINAL **Factibilidad:** ALTA

Descripción de la Factibilidad: ES ALTA POR QUE DEPENDE DE LA CORRECTA GESTIÓN DE LAS ACTIVIDADES.

Metas de la Administración										
Año	2025	2026	2027	2028	2029	2030				
Valor	2.00	2.00	2.00	2.00	2.00	2.00				
Periodo	DICIEMBRE	DICIEMBRE	DICIEMBRE	DICIEMBRE	DICIEMBRE	DICIEMBRE				

Meta Anual										
ENERO	FEBRERO	MARZO	ABRIL	MAYO	JUNIO	JULIO	AGOSTO	SEPTIEMBRE	OCTUBRE	NOVIEMBRE
					1.00				1.00	
Anual:										2.00

Variable (1)

Variable:

ACCIONES DE PROMOCIÓN DE LA ECONOMÍA SOCIAL.

Definición:

SE REFIERE A LAS ACTIVIDADES Y ESTRATEGIAS IMPLEMENTADAS PARA FOMENTAR, APOYAR Y FORTALECER EMPRENDIMIENTOS SOCIALES, ASEGURANDO QUE OPEREN BAJO LOS PRINCIPIOS Y VALORES DE LA ECONOMÍA SOCIAL, TALES COMO LA COOPERACIÓN, SOLIDARIDAD Y EQUIDAD.

Unidad de Medida:

EVENTO

Frecuencia de Medición:

IRREGULAR

Desagregación Geográfica:

ESTATAL

Disponibilidad de la Información:

31/12/2026

Datos de Identificación del Programa Presupuestario (PP)

Responsable del PP

Ramo: 37 DESARROLLO ECONÓMICO Y TRABAJO

Institución: 173 SECRETARÍA DE DESARROLLO ECONÓMICO Y TRABAJO

Unidad Responsable: 3000 SUBSECRETARÍA DE INDUSTRIA Y COMERCIO

Población Objetivo: PERSONAS OCUPADAS EN EL SECTOR INFORMAL INTERESADAS EN CONSTITUIR UNA SOCIEDAD COOPERATIVA O DESEEN FORTALECER LA SOCIEDAD COOPERATIVA A LA QUE PERTENECEN.

Instancia(s) Ejecutora(s)

173 SECRETARÍA DE DESARROLLO ECONÓMICO Y TRABAJO

Alineación

Plan Estatal de Desarrollo

Eje: 02 PROSPERIDAD Y ESTABILIDAD ECONÓMICA

Temática: 02 ECONOMÍA

Objetivo: 01 IMPULSAR EL CRECIMIENTO SOCIOECONÓMICO EN TODAS LAS REGIONES DEL ESTADO.

Estrategia: 01 RECUPERACIÓN DE LA RIQUEZA COMUNITARIA.

Línea de Acción: 01 IMPULSAR LAS VOCACIONES REGIONALES DEL ESTADO.

Línea de Acción: 02 DETONAR LAS ECONOMÍAS LOCALES A TRAVÉS DE LA ASESORÍA, CAPACITACIÓN Y PROFESIONALIZACIÓN.

Estrategia: 02 FORTALECIMIENTO DE LA INNOVACIÓN, LA COMPETENCIA, EL NIVEL DE ESPECIALIZACIÓN DE LOS SECTORES ECONÓMICOS Y LA PRODUCTIVIDAD DE LAS MIPYMES.

Línea de Acción: 03 FORTALECER LA INTEGRACIÓN Y POSICIONAMIENTO DE PRODUCTOS LOCALES EN CADENAS PRODUCTIVAS EN EL ESTADO CON ESPECIAL ATENCIÓN A GRUPOS VULNERABLES E INDÍGENAS.

Estrategia: 03 FORTALECIMIENTO DE LAS POLÍTICAS PARA EL TRABAJO DIGNO Y LA ESTABILIDAD LABORAL.

Línea de Acción: 01 PROMOVER LA GENERACIÓN DE EMPLEOS DIGNOS Y BIEN REMUNERADOS.

Línea de Acción: 02 IMPULSAR EL CRECIMIENTO DE EMPLEOS FORMALES PARA MEJORAR LA CALIDAD DE VIDA EN EL ESTADO.

Resumen Narrativo

ENTREGA DE APOYOS A SOCIEDADES COOPERATIVAS Y EMPRENDIMIENTOS CON ENFOQUE SOCIAL.

Datos de Identificación del Indicador

Indicador: CANTIDAD TOTAL DE APOYOS OTORGADOS A SOCIEDADES COOPERATIVAS Y EMPRENDIMIENTOS QUE TIENEN UN ENFOQUE SOCIAL DURANTE UN PERIODO ESPECÍFICO.

Definición: SE REFIERE AL NÚMERO DE APOYOS QUE SE OTORGARON A SOCIEDADES COOPERATIVAS Y A EMPRENDIMIENTOS CON ENFOQUE SOCIAL

Tipo
GESTION

Dimensión
EFICACIA

Frecuencia de Medición
IRREGULAR

Desagregación Geográfica
ESTATAL

Tipo de Fórmula
OTRAS

Unidad de Medida
APOYO

Método de Cálculo
DATO ABSOLUTO

Área Responsable
3100 DIRECCIÓN GENERAL DE INDUSTRIA Y DESARROLLO REGIONAL

Características del Indicador

Claridad
CUMPLE

Relevancia
CUMPLE

Economía
CUMPLE

Monitoreable
CUMPLE

Adecuado
CUMPLE

Aporte Marginal
NO_APLICA

Justificación

EL NOMBRE DEL INDICADOR ES B41 NTENDIBLE Y SENCILLO.

PROVEE INFORMACIÓN SOBRE LA ESCENCIA DEL OBJETIVO DEL PROGRAMA.

LA OBTENCIÓN DE LA INFORMACIÓN TIENE UN COSTO NULO.

EL INDICADOR ESTÁ SUJETO A COMPROBACIÓN PERIÓDICA.

EL INDICADOR SE ENCUENTRA VICULADO CON EL OBJETIVO DEL PROGRAMA.

NO HAY MÁS INDICADORES PARA ESTE COMPONENTE.

Serie de Información disponible: 2026

Medios de Verificación

DOCUMENTO DE ENTREGA DE APOYO, A CARGO Y RESGUARDO DE LA DIRECCIÓN DE DESARROLLO REGIONAL Y ECONOMÍA SOCIAL.

Fuentes de Información

DIRECCIÓN GENERAL DE INDUSTRIA Y DESARROLLO REGIONAL

Determinación de Metas - Indicador

Línea Base

Valor	Año	Periodo
40.00	2026	DICIEMBRE

Meta y Periodo de Cumplimiento

Valor	Periodo
40.00	DICIEMBRE

Parámetros de Semaforización

>=36.00Y<=40.00	>=36.00Y<=38.00	<36.00Y > 40.00
-----------------	-----------------	-----------------

Comportamiento del Indicador hacia la meta: ASCENDENTE

Factibilidad: MEDIA

Descripción de la Factibilidad: ES MEDIA PORQUE DEPENDE DEL INTERÉS DE LAS PRODUCTORAS Y DE LOS PRODUCTORES PARA ORGANIZARSE Y RECIBIR APOYO PARA CONSTITUIRSE COMO SOCIEDAD COOPERATIVA.

Metas de la Administración										
Año	2025	2026	2027	2028	2029	2030				
Valor	40.00	40.00	40.00	40.00	40.00	40.00				
Periodo	DICIEMBRE	DICIEMBRE	DICIEMBRE	DICIEMBRE	DICIEMBRE	DICIEMBRE				

Meta Anual										
ENERO	FEBRERO	MARZO	ABRIL	MAYO	JUNIO	JULIO	AGOSTO	SEPTIEMBRE	OCTUBRE	NOVIEMBRE
									40.00	DICIEMBRE
Anual:										40.00

Variable (1)										
Variable: NÚMERO DE APOYOS OTORGADOS A SOCIEDADES COOPERATIVAS Y A EMPRENDIMIENTOS CON ENFOQUE SOCIAL										
Definición: SE REFIERE AL NÚMERO DE APOYOS OTORGADOS.										
Unidad de Medida:			Frecuencia de Medición:			Desagregación Geográfica:			Disponibilidad de la Información:	
APOYO			IRREGULAR			ESTATAL			31/12/2026	

Meta Anual										
ENERO	FEBRERO	MARZO	ABRIL	MAYO	JUNIO	JULIO	AGOSTO	SEPTIEMBRE	OCTUBRE	NOVIEMBRE
									40.00	DICIEMBRE
ANUAL:										40.00

Datos de Identificación del Programa Presupuestario (PP)

Responsable del PP

Ramo: 37 DESARROLLO ECONÓMICO Y TRABAJO

Institución: 173 SECRETARÍA DE DESARROLLO ECONÓMICO Y TRABAJO

Unidad Responsable: 3000 SUBSECRETARÍA DE INDUSTRIA Y COMERCIO

Población Objetivo: PERSONAS OCUPADAS EN EL SECTOR INFORMAL INTERESADAS EN CONSTITUIR UNA SOCIEDAD COOPERATIVA O DESEEN FORTALECER LA SOCIEDAD COOPERATIVA A LA QUE PERTENECEN.

Instancia(s) Ejecutora(s)

173 SECRETARÍA DE DESARROLLO ECONÓMICO Y TRABAJO

Alineación

Plan Estatal de Desarrollo

Eje: 02 PROSPERIDAD Y ESTABILIDAD ECONÓMICA

Temática: 02 ECONOMÍA

Objetivo: 01 IMPULSAR EL CRECIMIENTO SOCIOECONÓMICO EN TODAS LAS REGIONES DEL ESTADO.

Estrategia: 01 RECUPERACIÓN DE LA RIQUEZA COMUNITARIA.

Línea de Acción: 01 IMPULSAR LAS VOCACIONES REGIONALES DEL ESTADO.

Línea de Acción: 02 DETONAR LAS ECONOMÍAS LOCALES A TRAVÉS DE LA ASESORÍA, CAPACITACIÓN Y PROFESIONALIZACIÓN.

Estrategia: 02 FORTALECIMIENTO DE LA INNOVACIÓN, LA COMPETENCIA, EL NIVEL DE ESPECIALIZACIÓN DE LOS SECTORES ECONÓMICOS Y LA PRODUCTIVIDAD DE LAS MIPYMES.

Línea de Acción: 03 FORTALECER LA INTEGRACIÓN Y POSICIONAMIENTO DE PRODUCTOS LOCALES EN CADENAS PRODUCTIVAS EN EL ESTADO CON ESPECIAL ATENCIÓN A GRUPOS VULNERABLES E INDÍGENAS.

Estrategia: 03 FORTALECIMIENTO DE LAS POLÍTICAS PARA EL TRABAJO DIGNO Y LA ESTABILIDAD LABORAL.

Línea de Acción: 01 PROMOVER LA GENERACIÓN DE EMPLEOS DIGNOS Y BIEN REMUNERADOS.

Línea de Acción: 02 IMPULSAR EL CRECIMIENTO DE EMPLEOS FORMALES PARA MEJORAR LA CALIDAD DE VIDA EN EL ESTADO.

Resumen Narrativo

CAPACITACIÓN ESPECIALIZADA A EMPRENDIMIENTOS SOCIALES Y/O SOCIEDADES COOPERATIVAS.

Datos de Identificación del Indicador

Indicador: NÚMERO TOTAL DE PERSONAS DE EMPRENDIMIENTOS SOCIALES Y/O SOCIEDADES COOPERATIVAS INTERESADAS EN CAPACITARSE.

Definición: SE REFIERE AL NÚMERO DE PERSONAS QUE RECIBIERON ALGUNA CAPACITACIÓN EN TEMAS DE COOPERATIVISMO Y/O ECONOMÍA SOCIAL, CON LA FINALIDAD DE FORTALECER SU EMPRENDIMIENTO O SOCIEDAD COOPERATIVA.

Tipo	Dimensión	Frecuencia de Medición	Desagregación Geográfica	Tipo de Fórmula
GESTION	EFICACIA	IRREGULAR	ESTATAL	OTRAS
Unidad de Medida	Método de Cálculo	Área Responsable		
CAPACITACIÓN	DATO ABSOLUTO	DIRECCIÓN GENERAL DE INDUSTRIA Y DESARROLLO REGIONAL		

Características del Indicador

Claridad	Relevancia	Economía	Monitoreable	Adecuado	Aporte Marginal
CUMPLE	CUMPLE	CUMPLE	CUMPLE	CUMPLE	NO_APLICA

Justificación

EL NOMBRE DEL INDICADOR ES ENTENDIBLE Y SENCILLO.	PROVEE INFORMACIÓN SOBRE LA ESCENCIA DEL OBJETIVO DEL PROGRAMA.	LA OBTENCIÓN DE LA INFORMACIÓN TIENE UN COSTO NULO.	EL INDICADOR ESTÁ SUJETO A COMPROBACIÓN PERIÓDICA.	EL INDICADOR SE ENCUENTRA VINCULADO CON EL OBJETIVO DEL PROGRAMA.	NO HAY MÁS INDICADORES PARA ESTE COMPONENTE.
---	---	---	--	---	--

Serie de Información disponible: 2026

Medios de Verificación

INFORME INSTITUCIONAL QUE CONTIENE EVIDENCIA FOTOGRÁFICA, PLAN DE TRABAJO Y LISTAS DE ASISTENCIA, A CARGO Y RESGUARDO DE LA DIRECCIÓN DE DESARROLLO REGIONAL Y ECONOMÍA SOCIAL.

Fuentes de Información

DIRECCIÓN GENERAL DE INDUSTRIA Y DESARROLLO REGIONAL

Determinación de Metas - Indicador

Línea Base			Meta y Periodo de Cumplimiento		Parámetros de Semaforización		
Valor	Año	Periodo	Valor	Periodo	>=152.00Y<=164.00	>=144.00Y<=152.00	<144.00Y>164.00
160.00	2026	DICIEMBRE	160.00	DICIEMBRE			

Comportamiento del Indicador hacia la meta:REGULAR

Factibilidad: MEDIA

Descripción de la Factibilidad: SE CATALOGA COMO MEDIA DEBIDO A QUE AUNQUE SE TIENE UNA MECÁNICA OPERATIVA DISEÑADA PUEDEN EXISTIR FACTORES EXTERNOS QUE AFECTEN SU DESARROLLO

Metas de la Administración										
Año	2025	2026	2027	2028	2029	2030				
Valor	160.00	160.00	160.00	160.00	160.00	160.00				
Periodo	DICIEMBRE	DICIEMBRE	DICIEMBRE	DICIEMBRE	DICIEMBRE	DICIEMBRE				

Meta Anual										
ENERO	FEBRERO	MARZO	ABRIL	MAYO	JUNIO	JULIO	AGOSTO	SEPTIEMBRE	OCTUBRE	NOVIEMBRE
									160.00	DICIEMBRE
									Anual:	160.00

Variable (1)										
Variable: NÚMERO DE PERSONAS CAPACITADAS.										
Definición: CONSISTE EN EL TOTAL DE LAS PERSONAS BENEFICIADAS A TRAVÉS DE LA CAPACITACIÓN ESPECIALIZADA MEDIANTE EMPRENDIMIENTOS SOCIALES Y/O SOCIEDADES COOPERATIVAS A QUIENES AL FINAL SE LES ENTREGARÁN RECONOCIMIENTOS.										
Unidad de Medida:			Frecuencia de Medición:			Desagregación Geográfica:			Disponibilidad de la Información:	
CAPACITACIÓN			IRREGULAR			ESTATAL			31/12/2026	

Meta Anual										
ENERO	FEBRERO	MARZO	ABRIL	MAYO	JUNIO	JULIO	AGOSTO	SEPTIEMBRE	OCTUBRE	NOVIEMBRE
									160.00	DICIEMBRE
									ANUAL:	160.00

Datos de Identificación del Programa Presupuestario (PP)

Responsable del PP

Ramo: 37 DESARROLLO ECONÓMICO Y TRABAJO

Institución: 173 SECRETARÍA DE DESARROLLO ECONÓMICO Y TRABAJO

Unidad Responsable: 3000 SUBSECRETARÍA DE INDUSTRIA Y COMERCIO

Población Objetivo: PERSONAS OCUPADAS EN EL SECTOR INFORMAL INTERESADAS EN CONSTITUIR UNA SOCIEDAD COOPERATIVA O DESEEN FORTALECER LA SOCIEDAD COOPERATIVA A LA QUE PERTENECEN.

Instancia(s) Ejecutora(s)

173 SECRETARÍA DE DESARROLLO ECONÓMICO Y TRABAJO

Alineación

Plan Estatal de Desarrollo

Eje: 02 PROSPERIDAD Y ESTABILIDAD ECONÓMICA

Temática: 02 ECONOMÍA

Objetivo: 01 IMPULSAR EL CRECIMIENTO SOCIOECONÓMICO EN TODAS LAS REGIONES DEL ESTADO.

Estrategia: 01 RECUPERACIÓN DE LA RIQUEZA COMUNITARIA.

Línea de Acción: 01 IMPULSAR LAS VOCACIONES REGIONALES DEL ESTADO.

Línea de Acción: 02 DETONAR LAS ECONOMÍAS LOCALES A TRAVÉS DE LA ASESORÍA, CAPACITACIÓN Y PROFESIONALIZACIÓN.

Estrategia: 02 FORTALECIMIENTO DE LA INNOVACIÓN, LA COMPETENCIA, EL NIVEL DE ESPECIALIZACIÓN DE LOS SECTORES ECONÓMICOS Y LA PRODUCTIVIDAD DE LAS MIPYMES.

Línea de Acción: 03 FORTALECER LA INTEGRACIÓN Y POSICIONAMIENTO DE PRODUCTOS LOCALES EN CADENAS PRODUCTIVAS EN EL ESTADO CON ESPECIAL ATENCIÓN A GRUPOS VULNERABLES E INDÍGENAS.

Estrategia: 03 FORTALECIMIENTO DE LAS POLÍTICAS PARA EL TRABAJO DIGNO Y LA ESTABILIDAD LABORAL.

Línea de Acción: 01 PROMOVER LA GENERACIÓN DE EMPLEOS DIGNOS Y BIEN REMUNERADOS.

Línea de Acción: 02 IMPULSAR EL CRECIMIENTO DE EMPLEOS FORMALES PARA MEJORAR LA CALIDAD DE VIDA EN EL ESTADO.

Resumen Narrativo

IMPULSO A EMPRENDIMIENTOS SOCIALES Y/O SOCIEDADES COOPERATIVAS.

Datos de Identificación del Indicador

Indicador: NÚMERO DE EMPRENDIMIENTOS SOCIALES Y/O SOCIEDADES COOPERATIVAS QUE RECIBIERON APOYOS ORIENTADOS A SU FORTALECIMIENTO E IMPULSO.

Definición: SE REFIERE A LA CANTIDAD DE EMPRENDIMIENTOS SOCIALES Y/O SOCIEDADES COOPERATIVAS QUE RECIBIERON APOYOS ORIENTADOS A SU FORTALECIMIENTO E IMPULSO.

Tipo	Dimensión	Frecuencia de Medición	Desagregación Geográfica	Tipo de Fórmula
GESTION	EFICACIA	IRREGULAR	ESTATAL	OTRAS
Unidad de Medida	Método de Cálculo	Área Responsable		
APOYO	DATO ABSOLUTO	DIRECCIÓN GENERAL DE INDUSTRIA Y DESARROLLO REGIONAL		

Características del Indicador

Claridad	Relevancia	Economía	Monitoreable	Adecuado	Aporte Marginal
CUMPLE	CUMPLE	NO_APLICA	CUMPLE	CUMPLE	NO_CUMPLE

Justificación

EL NOMBRE DEL INDICADOR ES ENTENDIBLE Y SENCILLO.	PROVEE INFORMACIÓN SOBRE LA ESENCIA DEL OBJETIVO DEL PROGRAMA.	LA OBTENCIÓN DE LA INFORMACIÓN TIENE UN COSTO NULO.	EL INDICADOR ESTÁ SUJETO A COMPROBACIÓN PERIÓDICA.	EL INDICADOR SE ENCUENTRA VINCULADO CON EL OBJETIVO DEL PROGRAMA.	NO HAY MÁS INDICADORES PARA ESTE COMPONENTE.
---	--	---	--	---	--

Serie de Información disponible: 2026

Medios de Verificación

DOCUMENTO DE ENTREGA DE APOYO, A CARGO Y RESGUARDO DE LA DIRECCIÓN GENERAL DE INDUSTRIA Y DESARROLLO REGIONAL.

Fuentes de Información

DIRECCIÓN GENERAL DE INDUSTRIA Y DESARROLLO REGIONAL

Determinación de Metas - Indicador

Línea Base			Meta y Periodo de Cumplimiento		Parámetros de Semaforización		
Valor	Año	Periodo	Valor	Periodo			
20.00	2026	DICIEMBRE	20.00	DICIEMBRE	<div></div>	<div></div>	<div></div>

Comportamiento del Indicador hacia la meta: NOMINAL

Factibilidad: MEDIA

Descripción de la Factibilidad: SE CONSIDERA MEDIA, DADO QUE LA INSTANCIA EJECUTORA CUENTA CON LA CAPACIDAD TÉCNICA Y ADMINISTRATIVA PARA REALIZAR LA ENTREGA DE APOYOS A LOS BENEFICIARIOS EN LOS TIEMPOS PROGRAMADOS; SIN EMBARGO, EXISTEN FACTORES EXTERNOS QUE PUEDEN RETRASAR O LIMITAR SU CUMPLIMIENTO

Metas de la Administración										
Año	2025	2026	2027	2028	2029	2030				
Valor	20.00	20.00	20.00	20.00	20.00	20.00				
Periodo	DICIEMBRE	DICIEMBRE	DICIEMBRE	DICIEMBRE	DICIEMBRE	DICIEMBRE				

Meta Anual										
ENERO	FEBRERO	MARZO	ABRIL	MAYO	JUNIO	JULIO	AGOSTO	SEPTIEMBRE	OCTUBRE	NOVIEMBRE
									20.00	DICIEMBRE
Anual:										20.00

Variable (1)

Variable: NÚMERO DE APOYOS ENTREGADOS.

Definición: SE REFIERE A LA CANTIDAD TOTAL DE BIENES, INSUMOS, MAQUINARIA, EQUIPOS U OTROS RECURSOS OTORGADOS DE MANERA EFECTIVA A LOS BENEFICIARIOS DEL SUBPROGRAMA IMPULSO A EMPRENDIMIENTOS SOCIALES Y/O SOCIEDADES COOPERATIVAS, EN UN PERIODO DETERMINADO.

Unidad de Medida:

APOYO

Frecuencia de Medición:

IRREGULAR

Desagregación Geográfica:

ESTATAL

Disponibilidad de la Información:

31/12/2026

Meta Anual										
ENERO	FEBRERO	MARZO	ABRIL	MAYO	JUNIO	JULIO	AGOSTO	SEPTIEMBRE	OCTUBRE	NOVIEMBRE
									20.00	DICIEMBRE
ANUAL:										20.00

Datos de Identificación del Programa Presupuestario (PP)

Responsable del PP

Ramo: 37 DESARROLLO ECONÓMICO Y TRABAJO

Institución: 173 SECRETARÍA DE DESARROLLO ECONÓMICO Y TRABAJO

Unidad Responsable: 3000 SUBSECRETARÍA DE INDUSTRIA Y COMERCIO

Población Objetivo: PERSONAS OCUPADAS EN EL SECTOR INFORMAL INTERESADAS EN CONSTITUIR UNA SOCIEDAD COOPERATIVA O DESEEN FORTALECER LA SOCIEDAD COOPERATIVA A LA QUE PERTENECEN.

Instancia(s) Ejecutora(s)

173 SECRETARÍA DE DESARROLLO ECONÓMICO Y TRABAJO

Alineación

Plan Estatal de Desarrollo

Eje: 02 PROSPERIDAD Y ESTABILIDAD ECONÓMICA

Temática: 02 ECONOMÍA

Objetivo: 01 IMPULSAR EL CRECIMIENTO SOCIOECONÓMICO EN TODAS LAS REGIONES DEL ESTADO.

Estrategia: 01 RECUPERACIÓN DE LA RIQUEZA COMUNITARIA.

Línea de Acción: 01 IMPULSAR LAS VOCACIONES REGIONALES DEL ESTADO.

Línea de Acción: 02 DETONAR LAS ECONOMÍAS LOCALES A TRAVÉS DE LA ASESORÍA, CAPACITACIÓN Y PROFESIONALIZACIÓN.

Estrategia: 02 FORTALECIMIENTO DE LA INNOVACIÓN, LA COMPETENCIA, EL NIVEL DE ESPECIALIZACIÓN DE LOS SECTORES ECONÓMICOS Y LA PRODUCTIVIDAD DE LAS MIPYMES.

Línea de Acción: 03 FORTALECER LA INTEGRACIÓN Y POSICIONAMIENTO DE PRODUCTOS LOCALES EN CADENAS PRODUCTIVAS EN EL ESTADO CON ESPECIAL ATENCIÓN A GRUPOS VULNERABLES E INDÍGENAS.

Estrategia: 03 FORTALECIMIENTO DE LAS POLÍTICAS PARA EL TRABAJO DIGNO Y LA ESTABILIDAD LABORAL.

Línea de Acción: 01 PROMOVER LA GENERACIÓN DE EMPLEOS DIGNOS Y BIEN REMUNERADOS.

Línea de Acción: 02 IMPULSAR EL CRECIMIENTO DE EMPLEOS FORMALES PARA MEJORAR LA CALIDAD DE VIDA EN EL ESTADO.

Resumen Narrativo

ACCIONES DE FORTALECIMIENTO A EMPRENDIMIENTOS SOCIALES Y/O SOCIEDADES COOPERATIVAS LIDERADOS POR MUJERES EMPRENDEDORAS.

Datos de Identificación del Indicador

Indicador: NÚMERO DE ACCIONES IMPLEMENTADAS PARA FORTALECER LA CAPACIDAD PRODUCTIVA DE EMPRENDIMIENTOS SOCIALES Y/O SOCIEDADES COOPERATIVAS LIDERADAS POR MUJERES EMPRENDEDORAS.

Definición: SE REFIERE AL NÚMERO DE ACCIONES ORIENTADAS AL FORTALECIMIENTO DE LA CAPACIDAD PRODUCTIVA DE INICIATIVAS ECONÓMICAS LIDERADAS POR MUJERES.

Tipo
GESTION

Dimensión
EFICIENCIA

Frecuencia de Medición
IRREGULAR

Desagregación Geográfica
ESTATAL

Tipo de Fórmula
OTRAS

Unidad de Medida
ACCIÓN

Método de Cálculo
DATO ABSOLUTO

Área Responsable
DIRECCIÓN GENERAL DE INDUSTRIA Y DESARROLLO REGIONAL

Características del Indicador

Claridad
CUMPLE

Relevancia
CUMPLE

Economía
NO_APLICA

Monitoreable
CUMPLE

Adecuado
CUMPLE

Aporte Marginal
NO_CUMPLE

Justificación

EL NOMBRE DEL INDICADOR ES ENTENDIBLE Y SENCILLO.

PROVEE INFORMACIÓN SOBRE LA ESCENCIA DEL OBJETIVO DEL PROGRAMA.

LA OBTENCIÓN DE LA INFORMACIÓN TIENE UN COSTO NULO.

EL INDICADOR ESTÁ SUJETO A COMPROBACIÓN PERIÓDICA.

EL INDICADOR SE ENCUENTRA VINCULADO CON EL OBJETIVO DEL PROGRAMA.

NO HAY MÁS INDICADORES PARA ESTE COMPONENTE.

Serie de Información disponible: 2026

Medios de Verificación

DOCUMENTO DE ENTREGA DE APOYO, A CARGO Y RESGUARDO DE LA DIRECCIÓN DE DESARROLLO REGIONAL Y ECONOMÍA SOCIAL.

Fuentes de Información

DIRECCIÓN GENERAL DE INDUSTRIA Y DESARROLLO REGIONAL

Determinación de Metas - Indicador

Línea Base

Valor	Año	Periodo
120.00	2026	DICIEMBRE

Meta y Periodo de Cumplimiento

Valor	Periodo
120.00	DICIEMBRE

Parámetros de Semaforización

>=114.00Y<=138.00	>=108.00Y<=114.00	<108.00Y>138.00
-------------------	-------------------	-----------------

Comportamiento del Indicador hacia la meta: NOMINAL

Factibilidad: ALTA

Descripción de la Factibilidad: ES ALTA POR QUE SE ATIENDE ALTA DEMANDA.

Metas de la Administración											
Año	2025	2026	2027	2028	2029	2030					
Valor	120.00	120.00	120.00	120.00	120.00	120.00					
Periodo	DICIEMBRE	DICIEMBRE	DICIEMBRE	DICIEMBRE	DICIEMBRE	DICIEMBRE					

Meta Anual											
ENERO	FEBRERO	MARZO	ABRIL	MAYO	JUNIO	JULIO	AGOSTO	SEPTIEMBRE	OCTUBRE	NOVIEMBRE	DICIEMBRE
									120.00	Anual:	120.00

Variable (1)											
Variable: NÚMERO DE ACCIONES DESARROLLADAS CON EL OBJETIVO DE MEJORAR EL DESEMPEÑO PRODUCTIVO Y ORGANIZATIVO DE EMPRENDIMIENTOS Y COOPERATIVAS LIDERADAS POR MUJERES.											
Definición: SE REFIERE AL NÚMERO DE ACTIVIDADES, ESTRATEGIAS O INTERVENCIONES EJECUTADAS A EMPRENDIMIENTOS Y COOPERATIVAS LIDERADAS POR MUJERES.											
Unidad de Medida:			Frecuencia de Medición:			Desagregación Geográfica:			Disponibilidad de la Información:		
ACCIÓN			IRREGULAR			ESTATAL			31/12/2026		

Meta Anual											
ENERO	FEBRERO	MARZO	ABRIL	MAYO	JUNIO	JULIO	AGOSTO	SEPTIEMBRE	OCTUBRE	NOVIEMBRE	DICIEMBRE
									120.00	ANUAL:	120.00

Datos de Identificación del Programa Presupuestario (PP)

Responsable del PP
Ramo: 37 DESARROLLO ECONÓMICO Y TRABAJO
Instancia(s) Ejecutora(s)
028 INSTITUTO DE CAPACITACIÓN PARA EL TRABAJO DEL ESTADO DE PUEBLA
Unidad Responsable: DA2Y INSTITUTO DE CAPACITACIÓN PARA EL TRABAJO DEL ESTADO DE PUEBLA

Población Objetivo: LA POBLACIÓN EN EDAD DE TRABAJAR DE 15 AÑOS O MÁS QUE SABEN LEER Y ESCRIBIR Y CARECEN DE UN EMPLEO U OPORTUNIDAD DE MEJORAR EN EL ACTUAL, ASÍ COMO AQUELLA QUE PRETENDA CERTIFICAR SUS CONOCIMIENTOS Y HABILIDADES EN ESTÁNDARES DE COMPETENCIAS LABORALES

Alineación

Plan Estatal de Desarrollo

Eje: 02 PROSPERIDAD Y ESTABILIDAD ECONÓMICA

Temática: 02 ECONOMÍA

Objetivo: 01 IMPULSAR EL CRECIMIENTO SOCIOECONÓMICO EN TODAS LAS REGIONES DEL ESTADO.

Estrategia: 01 RECUPERACIÓN DE LA RIQUEZA COMUNITARIA.

Línea de Acción: 02 DETONAR LAS ECONOMÍAS LOCALES A TRAVÉS DE LA ASESORÍA, CAPACITACIÓN Y PROFESIONALIZACIÓN.

Estrategia: 03 FORTALECIMIENTO DE LAS POLÍTICAS PARA EL TRABAJO DIGNO Y LA ESTABILIDAD LABORAL.

Línea de Acción: 03 DESARROLLAR ESTRATEGIAS PARA LA INTEGRACIÓN DE GRUPOS EN SITUACIÓN DE VULNERABILIDAD AL MERCADO LABORAL.

Línea de Acción: 08 PROMOVER LA CAPACITACIÓN, ASÍ COMO LA CERTIFICACIÓN DE CONOCIMIENTOS Y HABILIDADES EN ESTÁNDARES DE COMPETENCIAS PARA EL DESARROLLO DE LA FUERZA LABORAL.

Resumen Narrativo

CONTRIBUIR A LA DISMINUCIÓN DEL DESEMPLEO EN EL ESTADO, MEDIANTE LA CAPACITACIÓN Y CERTIFICACIÓN DE LA POBLACIÓN ECONÓMICAMENTE ACTIVA.

Datos de Identificación del Indicador

Indicador: TASA DE DESOCUPACIÓN EN EL ESTADO.

Definición: SE REFIERE A LA MEDICIÓN DEL NIVEL DE DESOCUPACIÓN DE LA POBLACIÓN ECONÓMICAMENTE ACTIVA QUE ESTANDO EN EDAD, CONDICIONES Y DISPOSICIÓN DE TRABAJAR, CARECEN DE UN EMPLEO U OPORTUNIDADES DE MEJORA.

Tipo ESTRATEGICO	Dimensión EFICIENCIA	Frecuencia de Medición ANUAL	Desagregación Geográfica ESTATAL	Tipo de Fórmula TASA
Unidad de Medida TASA		Método de Cálculo (V1/V2)*BASE	Área Responsable DIRECCIÓN DE PLANEACIÓN Y EVALUACIÓN	

Características del Indicador

Claridad CUMPLE	Relevancia CUMPLE	Economía CUMPLE	Monitoreable CUMPLE	Adecuado CUMPLE	Aporte Marginal CUMPLE
---------------------------	-----------------------------	---------------------------	-------------------------------	---------------------------	----------------------------------

Justificación

EL INDICADOR QUEDA CLARO QUE BUSCA MEDIR EL DESEMPLEO	EL INDICADOR PROVEE INFORMACIÓN PARA MEDIR LA DISMINUCIÓN DEL DESEMPLEO ESTATAL.	LA INFORMACIÓN DEL INDICADOR ESTA DISPONIBLE DE MANERA GRATUITA EN LA PÁGINA DEL INEGI PARA SU CONSULTA.	EL INDICADOR SE PUEDE COMPROBAR MEDIANTE EL CÁLCULO DE SUS DOS VARIABLES QUE SE ENCUENTRAN EN LA PÁGINA DEL INEGI .	EL INDICADOR ES EL ADECUADO PARA MEDIR LA TASA DE DESEMPLEO EN EL ESTADO.	EL INDICADOR PROPORCIONA INFORMACIÓN ADICIONAL DE LAS PERSONAS ECONÓMICAMENTE ACTIVAS EN EL ESTADO.
---	--	--	---	---	---

Serie de Información disponible: 2024,2025

Medios de Verificación

ENCUESTA NACIONAL DE OCUPACIÓN Y EMPLEO (ENOE), PUEBLA, CUARTO TRIMESTRE DE 2026, GENERADA TRIMESTRALMENTE POR EL INSTITUTO NACIONAL DE ESTADÍSTICA Y GEOGRAFÍA (INEGI), PUBLICADO EN: <https://www.inegi.org.mx/app/saladeprensa/?p=8> SERIE DE INFORMACIÓN DISPONIBLE 2024, 2025.

Fuentes de Información

INSTITUTO NACIONAL DE ESTADÍSTICA Y GEOGRAFÍA (INEGI), <https://www.inegi.org.mx/app/saladeprensa/?p=8>

Determinación de Metas - Indicador

Línea Base			Meta y Periodo de Cumplimiento		Parámetros de Semaforización		
Valor	Año	Periodo	Valor	Periodo	<2.23Y <= 2.40	>2.40Y <= 3.02	> 3.02Y > 3.02
2.80	2022	DICIEMBRE	2.63	DICIEMBRE			

Comportamiento del Indicador hacia la meta:DESCENDENTE

Factibilidad: MEDIA

Descripción de la Factibilidad: LA FACTIBILIDAD ES MULTIFACTORIAL YA QUE DEPENDE DE VARIOS ESCENARIOS QUE IMPACTAN DESDE LO MUNDIAL, LO NACIONAL Y POR ENDE A LO ESTATAL, SIN EMBARGO SE CONTRIBUYE AL LOGRO DE LOS OBJETIVOS DEL ESTADO DESDE EL QUEHACER DE LA INSTITUCIÓN.

Metas de la Administración											
Año	2025	2026	2027	2028	2029	2030					
Valor	2.33	2.63	2.31	2.30	2.29	2.28					
Periodo	DICIEMBRE	DICIEMBRE	DICIEMBRE	DICIEMBRE	DICIEMBRE	DICIEMBRE					

Meta Anual											
ENERO	FEBRERO	MARZO	ABRIL	MAYO	JUNIO	JULIO	AGOSTO	SEPTIEMBRE	OCTUBRE	NOVIEMBRE	DICIEMBRE
										Anual:	2.63 2.63

Variable (1)											
Variable: POBLACIÓN ECONÓMICAMENTE ACTIVA QUE SE ENCUENTRA DESOCUPADA EN EL ESTADO DE PUEBLA											
Definición: ES LA CANTIDAD DE PERSONAS QUE CARECEN DE UN EMPLEO DE ACUERDO A LO INFORMADO POR EL INEGI.											
Unidad de Medida:			Frecuencia de Medición:			Desagregación Geográfica:			Disponibilidad de la Información:		
PERSONA			ANUAL			ESTATAL			31/12/2022		

Meta Anual											
ENERO	FEBRERO	MARZO	ABRIL	MAYO	JUNIO	JULIO	AGOSTO	SEPTIEMBRE	OCTUBRE	NOVIEMBRE	DICIEMBRE
										ANUAL:	80,462.00 80,462.00

Variable (2)											
Variable: POBLACIÓN ECONÓMICAMENTE ACTIVA QUE SE ENCUENTRA OCUPADA Y DESOCUPADA EN EL ESTADO DE PUEBLA.											
Definición: SE REFIERE A PERSONAS DE 15 Y MÁS AÑOS DE EDAD QUE TUVIERON VÍNCULO CON LA ACTIVIDAD ECONÓMICA O QUE LO BUSCARON EN LA SEMANA DE REFERENCIA, POR LO QUE SE ENCONTRABAN OCUPADAS O DESOCUPADAS.											
Unidad de Medida:			Frecuencia de Medición:			Desagregación Geográfica:			Disponibilidad de la Información:		
PERSONA			ANUAL			ESTATAL			31/12/2025		

Meta Anual											
ENERO	FEBRERO	MARZO	ABRIL	MAYO	JUNIO	JULIO	AGOSTO	SEPTIEMBRE	OCTUBRE	NOVIEMBRE	DICIEMBRE
										ANUAL:	3,055,767.00 3,055,767.00

Datos de Identificación del Programa Presupuestario (PP)

Responsable del PP

Instancia(s) Ejecutora(s)

Ramo: 37 DESARROLLO ECONÓMICO Y TRABAJO

028 INSTITUTO DE CAPACITACIÓN PARA EL TRABAJO DEL ESTADO DE PUEBLA

Institución: 028 INSTITUTO DE CAPACITACIÓN PARA EL TRABAJO DEL ESTADO DE PUEBLA

Unidad Responsable: DA2Y INSTITUTO DE CAPACITACIÓN PARA EL TRABAJO DEL ESTADO DE PUEBLA

Población Objetivo: LA POBLACIÓN EN EDAD DE TRABAJAR DE 15 AÑOS O MÁS QUE SABEN LEER Y ESCRIBIR Y CARECEN DE UN EMPLEO U OPORTUNIDAD DE MEJORAR EN EL ACTUAL, ASÍ COMO AQUELLA QUE PRETENDA CERTIFICAR SUS CONOCIMIENTOS Y HABILIDADES EN ESTÁNDARES DE COMPETENCIAS LABORALES

Alineación

Plan Estatal de Desarrollo

Eje: 02 PROSPERIDAD Y ESTABILIDAD ECONÓMICA

Temática: 02 ECONOMÍA

Objetivo: 01 IMPULSAR EL CRECIMIENTO SOCIOECONÓMICO EN TODAS LAS REGIONES DEL ESTADO.

Estrategia: 01 RECUPERACIÓN DE LA RIQUEZA COMUNITARIA.

Línea de Acción: 02 DETONAR LAS ECONOMÍAS LOCALES A TRAVÉS DE LA ASESORÍA, CAPACITACIÓN Y PROFESIONALIZACIÓN.

Estrategia: 03 FORTALECIMIENTO DE LAS POLÍTICAS PARA EL TRABAJO DIGNO Y LA ESTABILIDAD LABORAL.

Línea de Acción: 03 DESARROLLAR ESTRATEGIAS PARA LA INTEGRACIÓN DE GRUPOS EN SITUACIÓN DE VULNERABILIDAD AL MERCADO LABORAL.

Línea de Acción: 08 PROMOVER LA CAPACITACIÓN, ASÍ COMO LA CERTIFICACIÓN DE CONOCIMIENTOS Y HABILIDADES EN ESTÁNDARES DE COMPETENCIAS PARA EL DESARROLLO DE LA FUERZA LABORAL.

Resumen Narrativo

POBLACIÓN DE 15 AÑOS O MÁS, QUE SABEN LEER Y ESCRIBIR, SE CAPACITAN Y CERTIFICAN, LO QUE LES PERMITE EMPLEARSE, AUTOEMPLEARSE O MEJORAR EN SU EMPLEO ACTUAL.

Datos de Identificación del Indicador

Indicador: PORCENTAJE DE PERSONAS CAPACITADAS Y CERTIFICADAS POR EL INSTITUTO DE CAPACITACIÓN PARA EL TRABAJO DEL ESTADO DE PUEBLA (ICATEP).

Definición: PERSONAS QUE SE CAPACITARON EN CURSOS PARA Y EN EL TRABAJO Y SE CERTIFICARON EN ESTÁNDARES DE COMPETENCIAS LABORALES EN FUNCIÓN DE LA OFERTA DE SERVICIOS DEL ICATEP.

Tipo	Dimensión	Frecuencia de Medición	Desagregación Geográfica	Tipo de Fórmula
ESTRATEGICO	EFICACIA	ANUAL	ESTATAL	PORCENTAJE
Unidad de Medida		Método de Cálculo	Área Responsable	
PORCENTAJE		(V1/V2)*100	DIRECCIÓN DE PLANEACIÓN Y EVALUACIÓN.	

Características del Indicador

Claridad	Relevancia	Economía	Monitoreable	Adecuado	Aporte Marginal
CUMPLE	CUMPLE	CUMPLE	CUMPLE	CUMPLE	CUMPLE

Justificación

EL INDICADOR QUEDA CLARO QUE SE BUSCA MEDIR LA CAPACITACIÓN Y CERTIFICACIÓN DE CONOCIMIENTOS ENTRE LA POBLACIÓN ECONÓMICAMENTE ACTIVA.	EL INDICADOR PROVEE INFORMACIÓN DE MEDIR LA CAPACITACIÓN Y CERTIFICACIÓN DE CONOCIMIENTOS DE PERSONAS A NIVEL ESTATAL.	LA INFORMACIÓN DEL INDICADOR ESTA DISPONIBLE DE MANERA GRATUITA EN DOS FUENTES ICATEP E INEGI.	EL INDICADOR SE PUEDE COMPROBAR DE MANERA MANUAL POR MEDIO DE SUS DOS VARIABLES: VARIABLE 1 (PAGINA DEL ICATEP, PERSONAS CAPACITADAS Y CERTIFICADAS; VARIABLE 2 PAGINA DEL INEGI (ENCUESTA NACIONAL DE OCUPACIÓN Y EMPLEO, ENOE, PUEBLA POBLACION ECONÓMICAMENTE ACTIVA.	EL INDICADOR ES EL ADECUADO PARA MEDIR EL PORCENTAJE DE PERSONAS CAPACITADAS Y CERTIFICADAS POR EL ICATEP, QUE BUSCAN OBTENER UN TRABAJO O MEJORAR EN EL ACTUAL, RESPECTO DE LA POBLACIÓN ECONÓMICAMENTE ACTIVA.	EL INDICADOR PROPORCIONA INFORMACIÓN ADICIONAL DE LAS PERSONAS CAPACITADAS Y CERTIFICADAS EN EL ESTADO.
--	--	--	--	--	---

Serie de Información disponible: 2025

Medios de Verificación

REPORTE ANUAL DE PERSONAS CAPACITADAS Y CERTIFICADAS POR UNIDAD DE CAPACITACIÓN, EVIDENCIA FOTOGRÁFICA GENERADA TRIMESTRALMENTE POR EL INSTITUTO DE CAPACITACIÓN PARA EL TRABAJO DEL ESTADO DE PUEBLA Y ENCUESTA NACIONAL DE OCUPACIÓN Y EMPLEO (ENOE) PUEBLA 2026 GENERADA POR EL INSTITUTO NACIONAL DE ESTADÍSTICA Y GEOGRAFÍA (INEGI), ÚLTIMA PUBLICACIÓN AL CIERRE DEL PERIODO, PUBLICADO EN LA PÁGINA: <https://icatep.edu.mx/medios-de-verificacion/> SERIE DE INFORMACIÓN DISPONIBLE 2025.

Fuentes de Información

Instituto de Capacitación para el Trabajo del Estado de Puebla <https://icatep.edu.mx/programa-presupuestario-e067/> <https://icatep.edu.mx/programa-presupuestario-e067/>, SELECCIONAR EL ICONO 2025 Y DAR CLICK EN INDICADOR NIVEL PROPÓSITO.

Determinación de Metas - Indicador

Línea Base			Meta y Periodo de Cumplimiento		Parámetros de Semaforización		
Valor	Año	Periodo	Valor	Periodo	< 1.47Y <= 1.78	>= 1.39Y <= 1.47	< 1.39Y > 1.78
1.55	2025	DICIEMBRE	1.55	DICIEMBRE			

Comportamiento del Indicador hacia la meta:ASCENDENTE

Factibilidad: ALTA

Descripción de la Factibilidad: EL CUMPLIMIENTO DE LA META DEPENDE DE FACTORES EXTERNOS COMO EL INCREMENTO O DISMINUCIÓN DE LA POBLACIÓN ECONÓMICAMENTE ACTIVA ASÍ COMO DEL INTERES DE LA POBLACIÓN OBJETIVO POR CAPACITARSE O CERTIFICARSE.

Metas de la Administración

Año	2025	2026	2027	2028	2029	2030
Valor	1.55	1.55	1.56	1.57	1.58	1.59
Periodo	DICIEMBRE	DICIEMBRE	DICIEMBRE	DICIEMBRE	DICIEMBRE	DICIEMBRE

Meta Anual

ENERO	FEBRERO	MARZO	ABRIL	MAYO	JUNIO	JULIO	AGOSTO	SEPTIEMBRE	OCTUBRE	NOVIEMBRE	DICIEMBRE
											1.60
Anual:											1.55

Variable (1)

Variable: PERSONAS CAPACITADAS Y CERTIFICADAS POR EL ICATEP.

Definición: PERSONAS QUE SE INSCRIBIERON A CURSOS PARA Y EN EL TRABAJO Y QUE SE CERTIFICACIÓN EN ALGUNO DE LOS ESTÁNDARES DE COMPETENCIA LABORAL.

Unidad de Medida:

PERSONA

Frecuencia de Medición:

ANUAL

Desagregación Geográfica:

ESTATAL

Disponibilidad de la Información:

31/12/2025

Meta Anual

ENERO	FEBRERO	MARZO	ABRIL	MAYO	JUNIO	JULIO	AGOSTO	SEPTIEMBRE	OCTUBRE	NOVIEMBRE	DICIEMBRE
											49,000.00
ANUAL:											47,300.00

Variable (2)

Variable: POBLACIÓN ECONÓMICANTE ACTIVA.

Definición: SE REFIERE A PERSONAS DE 15 Y MÁS AÑOS DE EDAD QUE TUVIERON VÍNCULO CON LA ACTIVIDAD ECONÓMICA O QUE LO BUSCARON EN LA SEMANA DE REFERENCIA, POR LO QUE SE ENCONTRABAN OCUPADAS O DESOCUPADAS.

Unidad de Medida:

PERSONA

Frecuencia de Medición:

ANUAL

Desagregación Geográfica:

ESTATAL

Disponibilidad de la Información:

31/12/2025

Meta Anual

ENERO	FEBRERO	MARZO	ABRIL	MAYO	JUNIO	JULIO	AGOSTO	SEPTIEMBRE	OCTUBRE	NOVIEMBRE	DICIEMBRE
											3,055,767.00
ANUAL:											3,054,844.00

Datos de Identificación del Programa Presupuestario (PP)

Responsable del PP	Instancia(s) Ejecutora(s)
Ramo: 37 DESARROLLO ECONÓMICO Y TRABAJO	028 INSTITUTO DE CAPACITACIÓN PARA EL TRABAJO DEL ESTADO DE PUEBLA
Institución: 028 INSTITUTO DE CAPACITACIÓN PARA EL TRABAJO DEL ESTADO DE PUEBLA	
Unidad Responsable: DA2Y INSTITUTO DE CAPACITACIÓN PARA EL TRABAJO DEL ESTADO DE PUEBLA	

Población Objetivo: LA POBLACIÓN EN EDAD DE TRABAJAR DE 15 AÑOS O MÁS QUE SABEN LEER Y ESCRIBIR Y CARECEN DE UN EMPLEO U OPORTUNIDAD DE MEJORAR EN EL ACTUAL, ASÍ COMO AQUELLA QUE PRETENDA CERTIFICAR SUS CONOCIMIENTOS Y HABILIDADES EN ESTÁNDARES DE COMPETENCIAS LABORALES

Alineación

Plan Estatal de Desarrollo

Eje: 02 PROSPERIDAD Y ESTABILIDAD ECONÓMICA

Temática: 02 ECONOMÍA

Objetivo: 01 IMPULSAR EL CRECIMIENTO SOCIOECONÓMICO EN TODAS LAS REGIONES DEL ESTADO.

Estrategia: 01 RECUPERACIÓN DE LA RIQUEZA COMUNITARIA.

Línea de Acción: 02 DETONAR LAS ECONOMÍAS LOCALES A TRAVÉS DE LA ASESORÍA, CAPACITACIÓN Y PROFESIONALIZACIÓN.

Estrategia: 03 FORTALECIMIENTO DE LAS POLÍTICAS PARA EL TRABAJO DIGNO Y LA ESTABILIDAD LABORAL.

Línea de Acción: 03 DESARROLLAR ESTRATEGIAS PARA LA INTEGRACIÓN DE GRUPOS EN SITUACIÓN DE VULNERABILIDAD AL MERCADO LABORAL.

Línea de Acción: 08 PROMOVER LA CAPACITACIÓN, ASÍ COMO LA CERTIFICACIÓN DE CONOCIMIENTOS Y HABILIDADES EN ESTÁNDARES DE COMPETENCIAS PARA EL DESARROLLO DE LA FUERZA LABORAL.

Resumen Narrativo

CAPACITACIÓN PARA EL TRABAJO IMPARTIDA.

Datos de Identificación del Indicador

Indicador: NÚMERO DE PERSONAS INSCRITAS EN CURSOS PARA EL TRABAJO.

Definición: SE REFIERE A PERSONAS QUE SE INSCRIBIERON EN ALGUNO DE LOS CURSOS PARA EL TRABAJO OFERTADOS POR EL ICATEP A FIN DE EMPLEARSE O AUTOEMPLEARSE.

Tipo ESTRATEGICO	Dimensión EFICIENCIA	Frecuencia de Medición TRIMESTRAL	Desagregación Geográfica ESTATAL	Tipo de Fórmula OTRAS
Unidad de Medida PERSONA		Método de Cálculo DATO ABSOLUTO	Área Responsable DIRECCIÓN TÉCNICO - ACADÉMICA.	

Características del Indicador

Claridad CUMPLE	Relevancia CUMPLE	Economía CUMPLE	Monitoreable CUMPLE	Adecuado CUMPLE	Aporte Marginal CUMPLE
---------------------------	-----------------------------	---------------------------	-------------------------------	---------------------------	----------------------------------

Justificación

EL INDICADOR QUEDA CLARO QUE BUSCA MEDIR EL NÚMERO DE PERSONAS INSCRITAS EN CURSOS PARA EL TRABAJO.	EL INDICADOR PROVEE INFORMACIÓN DE LA MEDICIÓN DE PERSONAS INSCRITAS EN CURSOS PARA EL TRABAJO.	LA INFORMACIÓN DEL INDICADOR ESTA DISPONIBLE DE MANERA GRATUITA EN LA PÁGINA DEL ICATEP.	EL INDICADOR SE PUEDE COMPROBAR DE MANERA MANUAL POR MEDIO DE LAS CIFRAS DE LA VARIABLE 1 QUE SE ENCUENTRAN PUBLICADAS EN LA PÁGINA DEL ICATEP.	EL INDICADOR ES EL ADECUADO PARA MEDIR EL NÚMERO DE PERSONAS INSCRITAS EN CURSOS PARA EL TRABAJO.	EL INDICADOR PROPORCIONA INFORMACIÓN ADICIONAL DE LAS PERSONAS INSCRITAS EN CURSOS PARA EL TRABAJO.
---	---	--	---	---	---

Serie de Información disponible: 2023, 2024, 2025.

Medios de Verificación

REPORTE DE PERSONAS INSCRITAS EN CURSOS PARA EL TRABAJO REALIZADOS POR UNIDAD DE CAPACITACIÓN, REGISTRO DE INSCRIPCIÓN, ACREDITACIÓN Y CERTIFICACIÓN (LISTA DE ASISTENCIA) Y EVIDENCIA FOTOGRÁFICA, GENERADOS TRIMESTRALMENTE POR LA DIRECCIÓN TÉCNICO - ACADÉMICA DEL INSTITUTO DE CAPACITACIÓN PARA EL TRABAJO DEL ESTADO DE PUEBLA, PUBLPUBLICADO EN LA PÁGINA: <https://icatep.edu.mx/medios-de-verificacion/> SERIE DE INFORMACIÓN DISPONIBLE 2023, 2024, 2025.

Fuentes de Información

INSTITUTO DE CAPACITACIÓN PARA EL TRABAJO DEL ESTADO DE PUEBLA <https://icatep.edu.mx/e067-capacitacion-para-y-en-el-trabajo/>, MEDIOS DE VERIFICACIÓN

Determinación de Metas - Indicador

Línea Base			Meta y Periodo de Cumplimiento		Parámetros de Semaforización		
Valor	Año	Periodo	Valor	Periodo	>=12825.00Y<=15525.00	>=12150.00Y<=12825.00	< 12150.00Y > 15525.00
12,584.00	2023	DICIEMBRE	13,500.00	DICIEMBRE			

Comportamiento del Indicador hacia la meta: ASCENDENTE

Factibilidad: ALTA

Descripción de la Factibilidad: LOS CURSOS OFERTADOS POR EL ICATEP SERÁN DEL INTERÉS DE LA POBLACIÓN OBJETIVO.

Metas de la Administración						
Año	2025	2026	2027	2028	2029	2030
Valor	100.00	13500.00	100.00	100.00	100.00	100.00
Periodo	DICIEMBRE	DICIEMBRE	DICIEMBRE	DICIEMBRE	DICIEMBRE	DICIEMBRE

Meta Anual											
ENERO	FEBRERO	MARZO	ABRIL	MAYO	JUNIO	JULIO	AGOSTO	SEPTIEMBRE	OCTUBRE	NOVIEMBRE	DICIEMBRE
		2,700.00			4,050.00			4,050.00			
										Anual:	13,500.00

Variable (1)											
Variable: NÚMERO DE PERSONAS INSCRITAS EN CURSOS PARA EL TRABAJO.											
Definición: SE REFIERE A LAS PERSONAS QUE SE INSCRIBEN A LOS CURSOS PARA EL TRABAJO PARA QUE UNA VEZ CAPACITADAS PUEDAN INCORPORARSE AL MERCADO LABORAL.											
Unidad de Medida:			Frecuencia de Medición:			Desagregación Geográfica:			Disponibilidad de la Información:		
PERSONA			TRIMESTRAL			ESTATAL			31/12/2026		
Meta Anual											
ENERO	FEBRERO	MARZO	ABRIL	MAYO	JUNIO	JULIO	AGOSTO	SEPTIEMBRE	OCTUBRE	NOVIEMBRE	DICIEMBRE
		2,700.00			4,050.00			4,050.00			2,700.00
										ANUAL:	13,500.00

Datos de Identificación del Programa Presupuestario (PP)

Responsable del PP	Instancia(s) Ejecutora(s)
Ramo: 37 DESARROLLO ECONÓMICO Y TRABAJO	028 INSTITUTO DE CAPACITACIÓN PARA EL TRABAJO DEL ESTADO DE PUEBLA
Institución: 028 INSTITUTO DE CAPACITACIÓN PARA EL TRABAJO DEL ESTADO DE PUEBLA	
Unidad Responsable: DA2Y INSTITUTO DE CAPACITACIÓN PARA EL TRABAJO DEL ESTADO DE PUEBLA	

Población Objetivo: LA POBLACIÓN EN EDAD DE TRABAJAR DE 15 AÑOS O MÁS QUE SABEN LEER Y ESCRIBIR Y CARECEN DE UN EMPLEO U OPORTUNIDAD DE MEJORAR EN EL ACTUAL, ASÍ COMO AQUELLA QUE PRETENDA CERTIFICAR SUS CONOCIMIENTOS Y HABILIDADES EN ESTÁNDARES DE COMPETENCIAS LABORALES

Alineación

Plan Estatal de Desarrollo

Eje: 02 PROSPERIDAD Y ESTABILIDAD ECONÓMICA

Temática: 02 ECONOMÍA

Objetivo: 01 IMPULSAR EL CRECIMIENTO SOCIOECONÓMICO EN TODAS LAS REGIONES DEL ESTADO.

Estrategia: 01 RECUPERACIÓN DE LA RIQUEZA COMUNITARIA.

Línea de Acción: 02 DETONAR LAS ECONOMÍAS LOCALES A TRAVÉS DE LA ASESORÍA, CAPACITACIÓN Y PROFESIONALIZACIÓN.

Estrategia: 03 FORTALECIMIENTO DE LAS POLÍTICAS PARA EL TRABAJO DIGNO Y LA ESTABILIDAD LABORAL.

Línea de Acción: 03 DESARROLLAR ESTRATEGIAS PARA LA INTEGRACIÓN DE GRUPOS EN SITUACIÓN DE VULNERABILIDAD AL MERCADO LABORAL.

Línea de Acción: 08 PROMOVER LA CAPACITACIÓN, ASÍ COMO LA CERTIFICACIÓN DE CONOCIMIENTOS Y HABILIDADES EN ESTÁNDARES DE COMPETENCIAS PARA EL DESARROLLO DE LA FUERZA LABORAL.

Resumen Narrativo

CAPACITACIÓN EN EL TRABAJO IMPARTIDA.

Datos de Identificación del Indicador

Indicador: NÚMERO DE PERSONAS INSCRITAS EN CURSOS EN EL TRABAJO.

Definición: "SE REFIERE A PERSONAS QUE SE INSCRIBIERON EN ALGUNO DE LOS CURSOS EN EL TRABAJO OFERTADOS POR EL ICATEP A FIN DE MEJORAR EN SU EMPLEO ACTUAL."

Tipo ESTRATEGICO	Dimensión EFICIENCIA	Frecuencia de Medición TRIMESTRAL	Desagregación Geográfica ESTATAL	Tipo de Fórmula OTRAS
Unidad de Medida PERSONA		Método de Cálculo DATO ABSOLUTO	Área Responsable DIRECCIÓN TÉCNICO - ACADÉMICA	

Características del Indicador

Claridad CUMPLE	Relevancia CUMPLE	Economía CUMPLE	Monitoreable CUMPLE	Adecuado CUMPLE	Aporte Marginal CUMPLE
---------------------------	-----------------------------	---------------------------	-------------------------------	---------------------------	----------------------------------

Justificación

EL INDICADOR QUEDA CLARO QUE BUSCA MEDIR EL NÚMERO DE PERSONAS INSCRITAS EN CURSOS BRINDADOS PARA CAPACITAR A LA POBLACIÓN	EL INDICADOR PROVEE INFORMACIÓN DE MEDIR LAS PERSONAS INSCRITAS EN CURSOS EN EL TRABAJO.	LA INFORMACIÓN DEL INDICADOR ESTA DISPONIBLE DE MANERA GRATUITA EN LA PÁGINA DEL ICATEP	EL INDICADOR SE PUEDE COMPROBAR DE MANERA MANUAL POR MEDIO DE SUS DOS VARIABLES QUE SE ENCUENTRAN EN LA PAGINA DEL ICATEP	EL INDICADOR ES EL ADECUADO PARA MEDIR EL NÚMERO DE PERSONAS INSCRITAS EN CURSOS EN EL TRABAJO.	EL INDICADOR PROPORCIONA INFORMACIÓN ADICIONAL DE LAS PERSONAS INSCRITAS EN CURSOS EN EL TRABAJO.
--	--	---	---	---	---

Serie de Información disponible: 2023, 2024, 2025.

Medios de Verificación

REPORTE DE PERSONAS INSCRITAS EN CURSOS EN EL TRABAJO REALIZADOS POR UNIDAD DE CAPACITACIÓN, REGISTRO DE INSCRIPCIÓN, ACREDITACIÓN Y CERTIFICACIÓN (LISTA DE ASISTENCIA) Y EVIDENCIA FOTOGRÁFICA, GENERADOS TRIMESTRALMENTE POR LA DIRECCIÓN TÉCNICO - ACADÉMICA DEL INSTITUTO DE CAPACITACIÓN PARA EL TRABAJO DEL ESTADO DE PUEBLA, PUBLICADO EN LA PÁGINA: <https://icatep.edu.mx/medios-de-verificacion/> SERIE DE INFORMACIÓN DISPONIBLE 2023, 2024, 2025.

Fuentes de Información

INSTITUTO DE CAPACITACIÓN PARA EL TRABAJO DEL ESTADO DE PUEBLA <https://icatep.edu.mx/programa-presupuestario-e067/>, MEDIOS DE VERIFICACIÓN.

Determinación de Metas - Indicador

Línea Base			Meta y Periodo de Cumplimiento		Parámetros de Semaforización		
Valor	Año	Periodo	Valor	Periodo			
30,829.00	2023	DICIEMBRE	33,000.00	DICIEMBRE	>=31350.00Y<=31950.00	>=29700.00Y<=31350.00	< 29700.00Y > 31950.00

Comportamiento del Indicador hacia la meta: ASCENDENTE

Factibilidad: ALTA

Descripción de la Factibilidad: LOS CURSOS OFERTADOS POR EL ICATEP SERÁN DEL INTERÉS DE LA POBLACIÓN OBJETIVO.

Metas de la Administración						
Año	2025	2026	2027	2028	2029	2030
Valor	100.00	33000.00	100.00	100.00	100.00	100.00
Periodo	DICIEMBRE	DICIEMBRE	DICIEMBRE	DICIEMBRE	DICIEMBRE	DICIEMBRE

Meta Anual											
ENERO	FEBRERO	MARZO	ABRIL	MAYO	JUNIO	JULIO	AGOSTO	SEPTIEMBRE	OCTUBRE	NOVIEMBRE	DICIEMBRE
		6,600.00			9,900.00			6,600.00			9,900.00
Anual:											33,000.00

Variable (1)											
Variable: NÚMERO DE PERSONAS INSCRITAS EN CURSOS EN EL TRABAJO.											
Definición: SE REFIERE A LAS PERSONAS QUE SE INSCRIBEN A LOS CURSOS EN EL TRABAJO PARA QUE UNA VEZ CAPACITADAS PUEDAN INCORPORARSE AL MERCADO LABORAL.											
Unidad de Medida:			Frecuencia de Medición:			Desagregación Geográfica:			Disponibilidad de la Información:		
PERSONA			TRIMESTRAL			ESTATAL			31/12/2026		
Meta Anual											
ENERO	FEBRERO	MARZO	ABRIL	MAYO	JUNIO	JULIO	AGOSTO	SEPTIEMBRE	OCTUBRE	NOVIEMBRE	DICIEMBRE
		6,600.00			9,900.00			6,600.00			9,900.00
ANUAL:											33,000.00

Datos de Identificación del Programa Presupuestario (PP)

Responsable del PP	Instancia(s) Ejecutora(s)
Ramo: 37 DESARROLLO ECONÓMICO Y TRABAJO	028 INSTITUTO DE CAPACITACIÓN PARA EL TRABAJO DEL ESTADO DE PUEBLA
Institución: 028 INSTITUTO DE CAPACITACIÓN PARA EL TRABAJO DEL ESTADO DE PUEBLA	
Unidad Responsable: DA2Y INSTITUTO DE CAPACITACIÓN PARA EL TRABAJO DEL ESTADO DE PUEBLA	
Población Objetivo: LA POBLACIÓN EN EDAD DE TRABAJAR DE 15 AÑOS O MÁS QUE SABEN LEER Y ESCRIBIR Y CARECEN DE UN EMPLEO U OPORTUNIDAD DE MEJORAR EN EL ACTUAL, ASÍ COMO AQUELLA QUE PRETENDA CERTIFICAR SUS CONOCIMIENTOS Y HABILIDADES EN ESTÁNDARES DE COMPETENCIAS LABORALES	
Alineación	

Plan Estatal de Desarrollo

Eje: 02 PROSPERIDAD Y ESTABILIDAD ECONÓMICA
Temática: 02 ECONOMÍA
Objetivo: 01 IMPULSAR EL CRECIMIENTO SOCIOECONÓMICO EN TODAS LAS REGIONES DEL ESTADO.
Estrategia: 01 RECUPERACIÓN DE LA RIQUEZA COMUNITARIA.
Línea de Acción: 02 DETONAR LAS ECONOMÍAS LOCALES A TRAVÉS DE LA ASESORÍA, CAPACITACIÓN Y PROFESIONALIZACIÓN.
Estrategia: 03 FORTALECIMIENTO DE LAS POLÍTICAS PARA EL TRABAJO DIGNO Y LA ESTABILIDAD LABORAL.
Línea de Acción: 03 DESARROLLAR ESTRATEGIAS PARA LA INTEGRACIÓN DE GRUPOS EN SITUACIÓN DE VULNERABILIDAD AL MERCADO LABORAL.
Línea de Acción: 08 PROMOVER LA CAPACITACIÓN, ASÍ COMO LA CERTIFICACIÓN DE CONOCIMIENTOS Y HABILIDADES EN ESTÁNDARES DE COMPETENCIAS PARA EL DESARROLLO DE LA FUERZA LABORAL.

Resumen Narrativo

CERTIFICACIÓN EN ESTÁNDARES DE COMPETENCIAS LABORALES REALIZADAS.

Datos de Identificación del Indicador

Indicador: NÚMERO DE PERSONAS CERTIFICADAS EN ESTÁNDARES DE COMPETENCIA.
Definición: NÚMERO DE PERSONAS CERTIFICADAS EN ESTÁNDARES DE COMPETENCIA.

Tipo	Dimensión	Frecuencia de Medición	Desagregación Geográfica	Tipo de Fórmula
ESTRATEGICO	EFICACIA	TRIMESTRAL	ESTATAL	OTRAS
Unidad de Medida		Método de Cálculo	Área Responsable	
PORCENTAJE		DATO ABSOLUTO	DIRECCIÓN DE VINCULACIÓN	

Características del Indicador

Claridad	Relevancia	Economía	Monitoreable	Adecuado	Aporte Marginal
CUMPLE	CUMPLE	CUMPLE	CUMPLE	CUMPLE	CUMPLE
Justificación					
EL INDICADOR QUEDA CLARO QUE BUSCA MEDIR EL NÚMERO DE PERSONAS CERTIFICADAS EN ESTÁNDARES DE COMPETENCIAS.	EL INDICADOR PROVEE INFORMACIÓN DE LA MEDICIÓN DE LAS PERSONAS CERTIFICADAS EN ESTÁNDARES DE COMPETENCIA.	LA INFORMACIÓN DEL INDICADOR ESTA DISPONIBLE DE MANERA GRATUITA EN LA PÁGINA DEL ICATEP.	EL INDICADOR SE PUEDE COMPROBAR DE MANERA MANUAL POR MEDIO DE LAS CIFRAS DE LA VARIABLE 1 QUE SE ENCUENTRAN PUBLICADAS EN LA PÁGINA DEL ICATEP	EL INDICADOR ES EL ADECUADO PARA MEDIR EL NÚMERO PERSONAS CERTIFICADAS EN ESTÁNDARES DE COMPETENCIA.	EL INDICADOR PROPORCIONA INFORMACIÓN ADICIONAL DE LAS PERSONAS CERTIFICADAS EN ESTÁNDARES DE COMPETENCIA.

Serie de Información disponible: 2023, 2024, 2025.

Medios de Verificación
REPORTE DE PERSONAS CERTIFICADAS EN ESTÁNDARES DE COMPETENCIA POR UNIDAD DE CAPACITACIÓN, CERTIFICADOS Y EVIDENCIA FOTOGRÁFICA, GENERADOS TRIMESTRALMENTE POR LA DIRECCIÓN DE VINCULACIÓN DEL INSTITUTO DE CAPACITACIÓN PARA EL TRABAJO DEL ESTADO DE PUEBLA, PUBLICADO EN LA PÁGINA: <https://icatep.edu.mx/medios-de-verificacion/> SERIE DE INFORMACIÓN DISPONIBLE 2023, 2024, 2025.

Fuentes de Información
INSTITUTO DE CAPACITACIÓN PARA EL TRABAJO DEL ESTADO DE PUEBLA <https://icatep.edu.mx/e067-capacitacion-para-y-en-el-trabajo/>, MEDIOS DE VERIFICACIÓN

Determinación de Metas - Indicador

Línea Base			Meta y Periodo de Cumplimiento		Parámetros de Semaforización		
Valor	Año	Periodo	Valor	Periodo			
2,439.00	2023	DICIEMBRE	2,500.00	DICIEMBRE	<=2375.00Y<=2375.00	>=2250.00Y<=2375.00	<=2250.00Y>2375.00
Comportamiento del Indicador hacia la meta:ASCENDENTE					Factibilidad: ALTA		
Descripción de la Factibilidad: LOS ESTÁNDARES DE COMPETENCIAS LABORALES OFERTADOS POR EL ICATEP SERÁN DE INTERÉS DE LA POBLACIÓN OBJETIVO							

Metas de la Administración						
Año	2025	2026	2027	2028	2029	2030
Valor	100.00	2500.00	100.00	100.00	100.00	100.00
Periodo	DICIEMBRE	DICIEMBRE	DICIEMBRE	DICIEMBRE	DICIEMBRE	DICIEMBRE

Meta Anual											
ENERO	FEBRERO	MARZO	ABRIL	MAYO	JUNIO	JULIO	AGOSTO	SEPTIEMBRE	OCTUBRE	NOVIEMBRE	DICIEMBRE
		500.00			750.00			750.00			
Anual:											500.00 2,500.00

Variable (1)											
Variable: PERSONAS CERTIFICADAS EN ESTÁNDARES DE COMPETENCIA.											
Definición: SE REFIERE A LAS PERSONAS QUE CERTIFICARON SUS CONOCIMIENTOS Y HABILIDADES EN ALGUNO DE LOS ESTÁNDARES DE COMPETENCIA.											
Unidad de Medida:			Frecuencia de Medición:			Desagregación Geográfica:			Disponibilidad de la Información:		
PERSONA			TRIMESTRAL			ESTATAL			31/12/2026		
Meta Anual											
ENERO	FEBRERO	MARZO	ABRIL	MAYO	JUNIO	JULIO	AGOSTO	SEPTIEMBRE	OCTUBRE	NOVIEMBRE	DICIEMBRE
		500.00			750.00			750.00			500.00
ANUAL:											2,500.00

Datos de Identificación del Programa Presupuestario (PP)

Responsable del PP

Ramo: 37 DESARROLLO ECONÓMICO Y TRABAJO

Instancia(s) Ejecutora(s)

123 CENTRO DE CONCILIACIÓN LABORAL DEL ESTADO DE PUEBLA

Institución: 123 CENTRO DE CONCILIACIÓN LABORAL DEL ESTADO DE PUEBLA

Unidad Responsable: DA2Z CENTRO DE CONCILIACIÓN LABORAL DEL ESTADO DE PUEBLA

Población Objetivo: PERSONAS TRABAJADORAS SUBORDINADAS, REMUNERADAS Y EMPLEADORAS CON LA INTENCIÓN DE SOLUCIONAR SU CONFLICTO LABORAL POR MEDIO DE LA CONCILIACIÓN.

Alineación

Plan Estatal de Desarrollo

Eje: 02 PROSPERIDAD Y ESTABILIDAD ECONÓMICA

Temática: 02 ECONOMÍA

Objetivo: 01 IMPULSAR EL CRECIMIENTO SOCIOECONÓMICO EN TODAS LAS REGIONES DEL ESTADO.

Estrategia: 03 FORTALECIMIENTO DE LAS POLÍTICAS PARA EL TRABAJO DIGNO Y LA ESTABILIDAD LABORAL.

Línea de Acción: 07 MEJORAR LA ESTABILIDAD Y CERTEZA JURÍDICA LABORAL EN EL ESTADO.

Línea de Acción: 09 FORTALECER EL SERVICIO DE CONCILIACIÓN LABORAL PARA LA RESOLUCIÓN DE CONFLICTOS LABORALES.

Resumen Narrativo

CONTRIBUIR A GENERAR JUSTICIA LABORAL PARA GENERAR LA ESTABILIDAD LABORAL EN EL ESTADO DE PUEBLA MEDIANTE LA SOLUCIÓN DE CONFLICTOS LABORALES POR MEDIO DE LA CONCILIACIÓN.

Datos de Identificación del Indicador

Indicador: PORCENTAJE DE VARIACIÓN DE CONFLICTOS DE TRABAJO DE JURISDICCIÓN LOCAL, RESPECTO AL AÑO INMEDIATO ANTERIOR.

Definición: EL INDICADOR EXPRESA LOS CONFLICTOS SOLUCIONADOS EN UN PERIODO

Tipo	Dimensión	Frecuencia de Medición	Desagregación Geográfica	Tipo de Fórmula
ESTRATEGICO	EFICACIA	ANUAL	ESTATAL	VARIACIÓN PORCENTUAL
Unidad de Medida		Método de Cálculo	Área Responsable	
PORCENTAJE		$((V2-V1)/V1)*100$	DIRECCIÓN GENERAL	

Características del Indicador

Claridad	Relevancia	Economía	Monitoreable	Adecuado	Aporte Marginal
CUMPLE	CUMPLE	CUMPLE	CUMPLE	CUMPLE	NO_APLICA

Justificación

ES DE FÁCIL COMPRENSIÓN PARA EL USUARIO NO ESPECIALIZADO	CONSTITUYE UN ASPECTO IMPORTANTE DEL CUMPLIMIENTO DEL OBJETIVO	SU CONSULTA NO GENERA COSTO	SE PUEDE CORROBORAR LOS DATOS DE MANERA EXTERNA EN EL INEGI ANUALMENTE	CONTEMPLA LA VARIACIÓN DEL NUMERO DE CONFLICTOS LABORALES ENTRE AÑOS	NO EXISTE INDICADOR SIMILAR
--	--	-----------------------------	--	--	-----------------------------

Serie de Información disponible: 2025

Medios de Verificación

CONFLICTOS DE TRABAJO DE JURISDICCIÓN LOCAL POR ENTIDAD FEDERATIVA DE REGISTRO Y SECTOR DE ACTIVIDAD ECONÓMICA, SERIE A N U A L D E 1 9 9 1 A 2 0 2 5
https://www.inegi.org.mx/app/tabulados/interactivos/?pxq=Laborales_Laborales_07_e2f27e9f-93d7-4cda-abd5-a6b18211a0dd CLIC EN ENTIDAD DE REGISTRO Y SELECCIONAR: PUEBLA. CLIC EN AÑO DE REGISTRO Y SELECCIONAR: 2024. CLIC EN CONSULTAR. ESTA INFORMACIÓN ES DE LA VARIABLE 2. CLIC EN ENTIDAD DE REGISTRO Y SELECCIONAR: PUEBLA. CLIC EN AÑO DE REGISTRO Y SELECCIONAR: 2025. DAR CLIC EN CONSULTAR. ESTA INFORMACIÓN ES DE LA VARIABLE 1, NOMBRE DE DOCUMENTO: CONFLICTOS DE TRABAJO DE JURISDICCIÓN LOCAL POR ENTIDAD FEDERATIVA DE REGISTRO Y SECTOR DE ACTIVIDAD ECONÓMICA. FUENTE DE INFORMACIÓN: INSTITUTO NACIONAL DE ESTADÍSTICA Y GEOGRAFÍA (INEGI). FRECUENCIA DE MEDICIÓN: ANUAL

Fuentes de Información

INSTITUTO NACIONAL DE ESTADÍSTICA Y GEOGRAFÍA

Determinación de Metas - Indicador

Línea Base			Meta y Periodo de Cumplimiento		Parámetros de Semaforización		
Valor	Año	Periodo	Valor	Periodo			
5.00	2024	DICIEMBRE	5.25	DICIEMBRE	<4.46Y<=4.98	>4.98Y<=6.03	>6.03Y>=6.03

Comportamiento del Indicador hacia la meta:DESCENDENTE

Factibilidad: ALTA

Descripción de la Factibilidad: QUE SE PROCESEN LOS PROGRAMAS REALIZADOS PARA SU FUNCIONAMIENTO

E068 CONCILIACIÓN LABORAL EN CONFLICTOS DE JURISDICCIÓN LOCAL
NIVEL FIN

Metas de la Administración											
Año	2025	2026	2027	2028	2029	2030					
Valor	5.50	5.25	6.00	6.50	7.00	7.50					
Periodo	DICIEMBRE	DICIEMBRE	DICIEMBRE	DICIEMBRE	DICIEMBRE	DICIEMBRE					

Meta Anual											
ENERO	FEBRERO	MARZO	ABRIL	MAYO	JUNIO	JULIO	AGOSTO	SEPTIEMBRE	OCTUBRE	NOVIEMBRE	DICIEMBRE
										Anual:	5.25

Variable (1)											
Variable: CONFLICTIVIDAD LABORAL DEL AÑO ACTUAL											
Definición: DESCRIBE EL NÚMERO DE CONFLICTOS DE TRABAJO DE JURISDICCIÓN LOCAL											
Unidad de Medida:			Frecuencia de Medición:			Desagregación Geográfica:			Disponibilidad de la Información:		
NÚMERO			ANUAL			ESTATAL			30/06/2025		

Meta Anual											
ENERO	FEBRERO	MARZO	ABRIL	MAYO	JUNIO	JULIO	AGOSTO	SEPTIEMBRE	OCTUBRE	NOVIEMBRE	DICIEMBRE
										ANUAL:	2,554.00

Variable (2)											
Variable: CONFLICTIVIDAD LABORAL DEL AÑO INMEDIATO ANTERIOR											
Definición: DESCRIBE EL NÚMERO DE CONFLICTOS DE TRABAJO DE JURISDICCIÓN LOCAL											
Unidad de Medida:			Frecuencia de Medición:			Desagregación Geográfica:			Disponibilidad de la Información:		
NÚMERO			ANUAL			ESTATAL			31/12/2024		

Meta Anual											
ENERO	FEBRERO	MARZO	ABRIL	MAYO	JUNIO	JULIO	AGOSTO	SEPTIEMBRE	OCTUBRE	NOVIEMBRE	DICIEMBRE
										ANUAL:	2,688.00

E068 CONCILIACIÓN LABORAL EN CONFLICTOS DE JURISDICCIÓN LOCAL
NIVEL PROPÓSITO

Datos de Identificación del Programa Presupuestario (PP)

Responsable del PP **Instancia(s) Ejecutora(s)**
Ramo: 37 DESARROLLO ECONÓMICO Y TRABAJO 123 CENTRO DE CONCILIACIÓN LABORAL DEL ESTADO DE PUEBLA
Institución: 123 CENTRO DE CONCILIACIÓN LABORAL DEL ESTADO DE PUEBLA
Unidad Responsable: DA2Z CENTRO DE CONCILIACIÓN LABORAL DEL ESTADO DE PUEBLA
Población Objetivo: PERSONAS TRABAJADORAS SUBORDINADAS, REMUNERADAS Y EMPLEADORAS CON LA INTENCIÓN DE SOLUCIONAR SU CONFLICTO LABORAL POR MEDIO DE LA CONCILIACIÓN.

Alineación

Plan Estatal de Desarrollo
Eje: 02 PROSPERIDAD Y ESTABILIDAD ECONÓMICA
Temática: 02 ECONOMÍA
Objetivo: 01 IMPULSAR EL CRECIMIENTO SOCIOECONÓMICO EN TODAS LAS REGIONES DEL ESTADO.
Estrategia: 03 FORTALECIMIENTO DE LAS POLÍTICAS PARA EL TRABAJO DIGNO Y LA ESTABILIDAD LABORAL.
Línea de Acción: 07 MEJORAR LA ESTABILIDAD Y CERTEZA JURÍDICA LABORAL EN EL ESTADO.
Línea de Acción: 09 FORTALECER EL SERVICIO DE CONCILIACIÓN LABORAL PARA LA RESOLUCIÓN DE CONFLICTOS LABORALES.

Resumen Narrativo

LA POBLACIÓN OCUPADA DEL ESTADO DE PUEBLA SOLUCIONA LOS CONFLICTOS EN MATERIA LABORAL POR MEDIO DE LA CONCILIACIÓN EN EL CENTRO DE CONCILIACIÓN LABORAL.

Datos de Identificación del Indicador

Indicador: PORCENTAJE DE CONFLICTOS DE TRABAJO SOLUCIONADOS POR CONVENIO ENTRE LAS PARTES EN EL ESTADO DE PUEBLA.

Definición: EXPRESA EL TOTAL DE CONFLICTOS SOLUCIONADOS POR MEDIO DE UNA CONSTANCIA DE CONCILIACION

Tipo	Dimensión	Frecuencia de Medición	Desagregación Geográfica	Tipo de Fórmula
ESTRATEGICO	EFICIENCIA	ANUAL	ESTATAL	PORCENTAJE
Unidad de Medida		Método de Cálculo	Área Responsable	
PORCENTAJE		$(V1/V2)*100$	DIRECCIÓN DE CONCILIACIONES INDIVIDUALES Y ASESORIA LABORAL ESPECIALIZADA	

Características del Indicador

Claridad	Relevancia	Economía	Monitoreable	Adecuado	Aporte Marginal
CUMPLE	CUMPLE	CUMPLE	CUMPLE	CUMPLE	NO_APLICA

Justificación

ES DE FACIL COMPRENSIÓN PARA EL USUARIO NO ESPECIALIZADO	CONSTITUYE UN ASPECTO IMPORTANTE DEL CUMPLIMIENTO DEL OBJETIVO	SU CONSULTA NO GENERA COSTO	SE PUEDE CORROBORAR LOS SERVICIOS DE MANERA EXTERNA	CONTEMPLA LA EVALUACIÓN DE DESEMPEÑO DE LOS OBJETIVOS PLANTEADOS PARA LOGRAR LA META	NO APLICA
--	--	-----------------------------	---	--	-----------

Serie de Información disponible: 2024

Medios de Verificación

Fuentes de Información

CONFLICTOS DE TRABAJO SOLUCIONADOS DE JURISDICCIÓN LOCAL POR ENTIDAD FEDERATIVA DE REGISTRO, FORMA DE SOLUCIÓN Y SECTOR DE ACTIVIDAD ECONÓMICA, SERIE ANUAL DE 1991 A 2024, DISPONIBLE EN LA L I G A :
https://www.inegi.org.mx/app/tabulados/interactivos/?pxq=Laborales_Laborales_07_e2f27e9f-93d7-4cda-abd5-a6b18211a0dd PARA REVISAR LA VARIABLE 1 SE DEBE SEGUIR LA RUTA: ENTIDAD DE REGISTRO: PUEBLA > FORMA DE SOLUCIÓN: CONVENIO > AÑO DE REGISTRO: 2024 > CONSULTAR. PARA REVISAR LA VARIABLE 2 SE DEBE SEGUIR LA RUTA: ENTIDAD DE REGISTRO: PUEBLA > FORMA DE SOLUCIÓN: TODO > AÑO DE REGISTRO: 2024 > CONSULTAR. NOMBRE DE DOCUMENTO: CONFLICTOS DE TRABAJO SOLUCIONADOS DE JURISDICCIÓN LOCAL POR ENTIDAD FEDERATIVA DE REGISTRO, FORMA DE SOLUCIÓN Y SECTOR DE ACTIVIDAD ECONÓMICA. FUENTE DE INFORMACIÓN: INSTITUTO NACIONAL DE ESTADÍSTICA Y GEOGRAFÍA (INEGI). FRECUENCIA DE MEDICIÓN: ANUAL.

INSTITUTO NACIONAL DE ESTADÍSTICA Y GEOGRAFÍA

Determinación de Metas - Indicador

Línea Base

Valor
49.00

Año
2023

Periodo
DICIEMBRE

Meta y Periodo de Cumplimiento

Valor
49.40

Periodo
DICIEMBRE

Parámetros de Semaforización

<=46.63Y<=46.81

>=44.46Y<=46.93

<44.46Y>56.81

Comportamiento del Indicador hacia la meta:ASCENDENTE

Factibilidad: ALTA

Descripción de la Factibilidad: EXISTE VOLUNTAD DE LAS PARTES INVOLUCRADAS PARA LA SOLUCIÓN DE CONFLICTOS MEDIANTE CONVENIOS DE CONCILIACIÓN LABORAL

Metas de la Administración

Año	2025	2026	2027	2028	2029	2030
Valor	49.40	49.40	50.00	50.50	51.00	51.50
Periodo	DICIEMBRE	DICIEMBRE	DICIEMBRE	DICIEMBRE	DICIEMBRE	DICIEMBRE

Meta Anual

ENERO	FEBRERO	MARZO	ABRIL	MAYO	JUNIO	JULIO	AGOSTO	SEPTIEMBRE	OCTUBRE	NOVIEMBRE	DICIEMBRE
											49.40
										Annual:	49.40

Variable (1)

Variable: NÚMERO TOTAL DE CONFLICTOS DE TRABAJO SOLUCIONADOS POR CONVENIO EN EL ESTADO DE PUEBLA

Definición: NÚMERO DE CONFLICTOS DE TRABAJO CON FORMA DE SOLUCIÓN POR CONVENIO DE JURISDICCIÓN LOCAL QUE GARANTIZAN LOS DERECHOS DE LAS Y LOS TRABAJADORES RESPETANDO LA INTEGRIDAD DE LA EMPRESA.

Unidad de Medida:

NÚMERO

Frecuencia de Medición:

ANUAL

Desagregación Geográfica:

ESTATAL

Disponibilidad de la Información:

31/12/2024

Meta Anual

ENERO	FEBRERO	MARZO	ABRIL	MAYO	JUNIO	JULIO	AGOSTO	SEPTIEMBRE	OCTUBRE	NOVIEMBRE	DICIEMBRE
											1,430.00
										ANUAL:	1,430.00

Variable (2)

Variable: NÚMERO TOTAL DE CONFLICTOS DE TRABAJO SOLUCIONADOS EN EL ESTADO DE PUEBLA

Definición: NÚMERO TOTAL DE CONFLICTOS DE TRABAJO SOLUCIONADOS EN EL ESTADO DE PUEBLA QUE GARANTIZAN LOS DERECHOS DE LAS Y LOS TRABAJADORES RESPETANDO LA INTEGRIDAD DE LA EMPRESA.

Unidad de Medida:

NÚMERO

Frecuencia de Medición:

ANUAL

Desagregación Geográfica:

ESTATAL

Disponibilidad de la Información:

31/12/2024

Meta Anual

ENERO	FEBRERO	MARZO	ABRIL	MAYO	JUNIO	JULIO	AGOSTO	SEPTIEMBRE	OCTUBRE	NOVIEMBRE	DICIEMBRE
											2,895.00
										ANUAL:	2,895.00

Datos de Identificación del Programa Presupuestario (PP)

Responsable del PP

Ramo: 37 DESARROLLO ECONÓMICO Y TRABAJO

Institución: 123 CENTRO DE CONCILIACIÓN LABORAL DEL ESTADO DE PUEBLA

Unidad Responsable: DA2Z CENTRO DE CONCILIACIÓN LABORAL DEL ESTADO DE PUEBLA

Población Objetivo: PERSONAS TRABAJADORAS SUBORDINADAS, REMUNERADAS Y EMPLEADORAS CON LA INTENCIÓN DE SOLUCIONAR SU CONFLICTO LABORAL POR MEDIO DE LA CONCILIACIÓN.

Instancia(s) Ejecutora(s)

123 CENTRO DE CONCILIACIÓN LABORAL DEL ESTADO DE PUEBLA

Alineación

Plan Estatal de Desarrollo

Eje: 02 PROSPERIDAD Y ESTABILIDAD ECONÓMICA

Temática: 02 ECONOMÍA

Objetivo: 01 IMPULSAR EL CRECIMIENTO SOCIOECONÓMICO EN TODAS LAS REGIONES DEL ESTADO.

Estrategia: 03 FORTALECIMIENTO DE LAS POLÍTICAS PARA EL TRABAJO DIGNO Y LA ESTABILIDAD LABORAL.

Línea de Acción: 07 MEJORAR LA ESTABILIDAD Y CERTEZA JURÍDICA LABORAL EN EL ESTADO.

Línea de Acción: 09 FORTALECER EL SERVICIO DE CONCILIACIÓN LABORAL PARA LA RESOLUCIÓN DE CONFLICTOS LABORALES.

Resumen Narrativo

CONCILIACIÓN ENTRE LAS PARTES COMO MECANISMO PREJUDICIAL PARA LA SOLUCIÓN DE CONFLICTOS LABORALES REALIZADAS.

Datos de Identificación del Indicador

Indicador: PORCENTAJE DE CONVENIOS DE CONCILIACIÓN CELEBRADOS EN RELACIÓN CON LOS CONFLICTOS LABORALES QUE RESUELVE EL CENTRO DE CONCILIACIÓN LABORAL DEL ESTADO DE PUEBLA.

Definición: SE REFIERE AL PORCENTAJE DE CONVENIOS DE CONCILIACIÓN CELEBRADOS EN RELACIÓN AL NÚMERO DE AUDIENCIAS CONCLUIDAS EN EL CENTRO DE CONCILIACIÓN LABORAL DEL ESTADO DE PUEBLA.

Tipo	Dimensión	Frecuencia de Medición	Desagregación Geográfica	Tipo de Fórmula
GESTION	EFICIENCIA	SEMESTRAL	ESTATAL	PORCENTAJE
Unidad de Medida		Método de Cálculo	Área Responsable	
PORCENTAJE		(V1/V2)*100	DIRECCIÓN DE CONCILIACIONES INDIVIDUALES Y ASESORIA ESPECIALIZADA	

Características del Indicador

Claridad	Relevancia	Economía	Monitoreable	Adecuado	Aporte Marginal
CUMPLE	CUMPLE	CUMPLE	CUMPLE	CUMPLE	NO_APLICA

Justificación

DETERMINA CON CLARIDAD LO QUE PRETENDE MEDIR Y EXPRESA DE UNA MANERA SIMPLE Y SENCILLA LA FORMA EN QUE SE OBTENDRÁ EL RESULTADO	DETERMINA DE MANERA SENCILLA EL RESULTADO AL CUAL LLEGARÁ EL PROGRAMA PRESUPUESTARIO EN ESTE EJERCICIO	DE ACUERDO A LA DIMENSIÓN Y TIPO DE INDICADOR COMO LO ESTABLECE LA MML, EN PARTÍCULA A ESTE, NO APLICA LA PARTE DE ECONOMÍA, DEBIDO A QUE LA ESENCIA PRINCIPAL, NO ES MEDIR LOS RECURSOS QUE SE UTILIZAN PARA LA PRODUCCIÓN DE LOS BIENES Y SERVICIOS	ESTA EXPRESADO DE MANERA SENCILLA E INTEGRADO CON VARIABLES QUE CORRESPONDIENTES A LO QUE SE PRETENDE MEDIR, TENIENDO RELACIÓN CON LA UNIDAD DE MEDIDA Y LA FRECUENCIA DE MEDICIÓN	ESTÁ INTEGRADO CON VARIABLES FÁCIL DE MONITOREAR Y CUMPLE CON LO ESTABLECIDO DE ACUERDO A LA METODOLOGÍA	ES UN INDICADOR QUE NO PROPORCIONA ASPECTOS PARA MEDIR EL DESEMPEÑO DE UN OBJETIVO ADICIONAL
---	--	---	--	--	--

Serie de Información disponible: 2024

Medios de Verificación

REPORTE DE AVANCES MENSUALES DE LOS CENTROS DE CONCILIACIÓN PARA EL CONSEJO DE COORDINACIÓN PARA LA IMPLEMENTACIÓN DE LA REFORMA AL SISTEMA DE JUSTICIA LABORAL. DISPONIBLE EN EL ENLACE: <https://reformalaboral.stps.gob.mx/> RUTA: MAPA DE AVANCES POR ENTIDAD FEDERATIVA > ESTADO DE PUEBLA > EN LAS VENTANAS EMERGENTES, DESLIZAR VERTICALMENTE HASTA OBSERVAR "PUEBLA: CENTROS DE CONCILIACIÓN LOCALES" > IDENTIFICAR "ASUNTOS INDIVIDUALES". REPORTE MENSUALES AL CONSEJO DE COORDINACIÓN PARA LA IMPLEMENTACIÓN DE LA REFORMA AL SISTEMA DE JUSTICIA LABORAL DEL TOTAL DE CONVENIOS CELEBRADOS DERIVADOS DE CONCILIACIÓN Y RATIFICACIONES DE CONVENIOS. NÚMERO DE EXPEDIENTES CONCLUIDOS POR CONVENIO Y RATIFICACIÓN DE CONVENIO. DIRECCIÓN DE CONCILIACIONES INDIVIDUALES Y ASESORÍA ESPECIALIZADA DEL CENTRO E CONCILIACIÓN LABORAL DEL ESTADO DE PUEBLA Y A RESGUARDO DE LA MISMA.

Fuentes de Información

DIRECCIÓN DE CONCILIACIONES INDIVIDUALES Y ASESORIA ESPECIALIZADA

Determinación de Metas - Indicador

Línea Base

Valor
64.60
Año
2023
Periodo
DICIEMBRE

Meta y Periodo de Cumplimiento

Valor
65.10
Periodo
DICIEMBRE

Parámetros de Semaforización

< 61.84Y <= 74.86
>= 58.59Y <= 61.84
< 58.59Y > 74.86

Comportamiento del Indicador hacia la meta: ASCENDENTE

Factibilidad: ALTA

Descripción de la Factibilidad: SE CUENTA CON PERSONAL CON CAPACITACIÓN Y FORMACIÓN EN MATERIA DE CONCILIACIÓN LABORAL, ASÍ LAS HERRAMIENTAS NECESARIAS PARA ALCANZAR LA META

Metas de la Administración

Año	2025	2026	2027	2028	2029	2030
Valor	65.10	65.10	65.30	65.40	65.50	65.60
Periodo	DICIEMBRE	DICIEMBRE	JUNIO	DICIEMBRE	DICIEMBRE	DICIEMBRE

Meta Anual

ENERO	FEBRERO	MARZO	ABRIL	MAYO	JUNIO	JULIO	AGOSTO	SEPTIEMBRE	OCTUBRE	NOVIEMBRE	DICIEMBRE
					32.55						
										Anual:	32.55 65.10

Variable (1)

Variable: NÚMERO TOTAL DE CONVENIOS DE CONCILIACIÓN CELEBRADOS Y RATIFICADOS POR EL CENTRO DE CONCILIACIÓN LABORAL DEL ESTADO DE PUEBLA

Definición: SE REFIERE AL NÚMERO TOTAL DE CONVENIOS DE CONCILIACIÓN CELEBRADOS Y RATIFICADOS EN AUDIENCIA EN EL CENTRO DE CONCILIACIÓN LABORAL DEL ESTADO DE PUEBLA. ES CUANDO LAS PARTES EN CONFLICTO SE PRESENTAN CON UNA PROPUESTA DE SOLUCIÓN EN EL CENTRO DE CONCILIACIÓN Y NOSOTROS REVISAMOS QUE CUMPLA CON TODA LA NORMATIVIDAD SIN RENUNCIAS A DERECHOS LABORALES PARA QUE ESTE CONVENIO SEA LEGAL Y NO AFECTE EN SUS DERECHOS A LA PARTE TRABAJADORA Y LE DA CERTIDUMBRE A LA PARTE PATRONAL.

Unidad de Medida:

NÚMERO

Frecuencia de Medición:

SEMESTRAL

Desagregación Geográfica:

ESTATAL

Disponibilidad de la Información:

31/12/2024

Meta Anual

ENERO	FEBRERO	MARZO	ABRIL	MAYO	JUNIO	JULIO	AGOSTO	SEPTIEMBRE	OCTUBRE	NOVIEMBRE	DICIEMBRE
					4,225.00						
										ANUAL:	4,225.00 8,450.00

Variable (2)

Variable: NÚMERO TOTAL DE CONFLICTOS RESUELTOS POR EL CENTRO DE CONCILIACIÓN DEL ESTADO DE PUEBLA

Definición: SE REFIERE AL NÚMERO TOTAL DE ASUNTOS CONCLUIDOS EN EL CENTRO DE CONCILIACIÓN LABORAL DEL ESTADO DE PUEBLA

Unidad de Medida:

NÚMERO

Frecuencia de Medición:

SEMESTRAL

Desagregación Geográfica:

ESTATAL

Disponibilidad de la Información:

31/12/2024

Meta Anual

ENERO	FEBRERO	MARZO	ABRIL	MAYO	JUNIO	JULIO	AGOSTO	SEPTIEMBRE	OCTUBRE	NOVIEMBRE	DICIEMBRE
					12,980.00						
										ANUAL:	12,980.00 12,980.00

Datos de Identificación del Programa Presupuestario (PP)

Responsable del PP

Ramo: 37 DESARROLLO ECONÓMICO Y TRABAJO

Institución: 123 CENTRO DE CONCILIACIÓN LABORAL DEL ESTADO DE PUEBLA

Unidad Responsable: DA2Z CENTRO DE CONCILIACIÓN LABORAL DEL ESTADO DE PUEBLA

Población Objetivo: PERSONAS TRABAJADORAS SUBORDINADAS, REMUNERADAS Y EMPLEADORAS CON LA INTENCIÓN DE SOLUCIONAR SU CONFLICTO LABORAL POR MEDIO DE LA CONCILIACIÓN.

Instancia(s) Ejecutora(s)

123 CENTRO DE CONCILIACIÓN LABORAL DEL ESTADO DE PUEBLA

Alineación

Plan Estatal de Desarrollo

Eje: 02 PROSPERIDAD Y ESTABILIDAD ECONÓMICA

Temática: 02 ECONOMÍA

Objetivo: 01 IMPULSAR EL CRECIMIENTO SOCIOECONÓMICO EN TODAS LAS REGIONES DEL ESTADO.

Estrategia: 03 FORTALECIMIENTO DE LAS POLÍTICAS PARA EL TRABAJO DIGNO Y LA ESTABILIDAD LABORAL.

Línea de Acción: 07 MEJORAR LA ESTABILIDAD Y CERTEZA JURÍDICA LABORAL EN EL ESTADO.

Línea de Acción: 09 FORTALECER EL SERVICIO DE CONCILIACIÓN LABORAL PARA LA RESOLUCIÓN DE CONFLICTOS LABORALES.

Resumen Narrativo

PROGRAMA DE CAPACITACIÓN PARA EL PERSONAL DEL CENTRO DE CONCILIACIÓN LABORAL DEL ESTADO DE PUEBLA REALIZADO.

Datos de Identificación del Indicador

Indicador: NÚMERO DE PROGRAMAS DE CAPACITACIÓN PARA EL CENTRO DE CONCILIACIÓN LABORAL DEL ESTADO DE PUEBLA.

Definición: REPRESENTA EL NÚMERO DE PROGRAMAS DE CAPACITACIÓN EN EL AMBITO DE LA CONCILIACIÓN Y EN EL ÁMBITO DEL SERVICIO PÚBLICO DISEÑADOS PARA LA MEJORA CONTINUA DEL PERSONAL DEL CENTRO DE CONCILIACIÓN LABORAL DEL ESTADO DE PUEBLA.

Tipo	Dimensión	Frecuencia de Medición	Desagregación Geográfica	Tipo de Fórmula
GESTION	EFICIENCIA	SEMESTRAL	ESTATAL	OTRAS
Unidad de Medida	Método de Cálculo	Área Responsable		
PROGRAMA	DATO ABSOLUTO	DIRECCIÓN DE ADMINISTRACIÓN Y FINANZAS		

Características del Indicador

Claridad	Relevancia	Economía	Monitoreable	Adecuado	Aporte Marginal
CUMPLE	CUMPLE	CUMPLE	CUMPLE	CUMPLE	CUMPLE

Justificación

DETERMINA CON CLARIDAD LO QUE PRETENDE MEDIR Y EXPRESA DE UNA MANERA SIMPLE Y SENCILLA LA FORMA EN QUE SE OBTENDRÁ EL RESULTADO	DETERMINA DE MANERA SENCILLA EL RESULTADO AL CUAL LLEGARÁ EL PROGRAMA PRESUPUESTARIO EN ESTE EJERCICIO	DE ACUERDO A LA DIMENSIÓN Y TIPO DE INDICADOR COMO LO ESTABLECE LA MML, EN PARTÍCULA A ESTE, NO APLICA LA PARTE DE ECONOMÍA, DEBIDO A QUE LA ESENCIA PRINCIPAL, NO ES MEDIR LOS RECURSOS QUE SE UTILIZAN PARA LA PRODUCCIÓN DE LOS BIENES Y SERVICIOS	ESTA EXPRESADO DE MANERA SENCILLA E INTEGRADO CON VARIABLES QUE CORRESPONDIENTES A LO QUE SE PRETENDE MEDIR, TENIENDO RELACIÓN CON LA UNIDAD DE MEDIDA Y LA FRECUENCIA DE MEDICIÓN	ESTÁ INTEGRADO CON VARIABLES FÁCIL DE MONITOREAR Y CUMPLE CON LO ESTABLECIDO DE ACUERDO A LA METODOLOGÍA	ES UN INDICADOR QUE NO PROPORCIONA ASPECTOS PARA MEDIR EL DESEMPEÑO DE UN OBJETIVO ADICIONAL
---	--	---	--	--	--

Serie de Información disponible: 2024

Medios de Verificación

LISTA DE ASISTENCIA A LAS CAPACITACIONES, EVIDENCIA FOTOGRÁFICA Y CONSTANCIAS Y/O ACREDITACIONES POR PARTE DEL PERSONAL CAPACITADO A RESGUARDO DEL ÁREA DE ADMINISTRACIÓN Y FINANZAS DEL CENTRO DE CONCILIACIÓN LABORAL DEL ESTADO DE PUEBLA. NOMBRE DE DOCUMENTO: REPORTE DE CAPACITACIONES CCLEP. FUENTE DE INFORMACIÓN: DIRECCIÓN DE ADMINISTRACIÓN Y FINANZAS. FRECUENCIA DE MEDICIÓN: ANUAL.

Fuentes de Información

DIRECCIÓN DE ADMINISTRACIÓN Y FINANZAS DEL CENTRO DE CONCILIACIÓN DEL ESTADO DE PUEBLA.

Determinación de Metas - Indicador

Línea Base			Meta y Periodo de Cumplimiento		Parámetros de Semaforización		
Valor	Año	Periodo	Valor	Periodo	>= 1.80Y <= 2.30	>= 1.80Y <= 1.90	< 1.80Y > 2.30
1.00	2023	DICIEMBRE	2.00	DICIEMBRE			

Comportamiento del Indicador hacia la meta: REGULAR

Factibilidad: ALTA

Descripción de la Factibilidad: SE CUENTA CON EL PERSONAL CAPACITADO PARA LA ATENCION EN MATERIA DE JUSTICIA LABORAL Y DE SERVICIO PUBLICO

E068 CONCILIACIÓN LABORAL EN CONFLICTOS DE JURISDICCIÓN LOCAL

NIVEL COMPONENTE 2

Metas de la Administración										
Año	2025	2026	2027	2028	2029	2030				
Valor	2.00	2.00	2.00	2.00	2.00	2.00				
Periodo	DICIEMBRE	DICIEMBRE	DICIEMBRE	DICIEMBRE	DICIEMBRE	DICIEMBRE				

Meta Anual										
ENERO	FEBRERO	MARZO	ABRIL	MAYO	JUNIO	JULIO	AGOSTO	SEPTIEMBRE	OCTUBRE	NOVIEMBRE
					1.00					
Anual:										2.00

Variable (1)										
Variable: NÚMERO DE PROGRAMAS DE CAPACITACIÓN PARA EL CENTRO DE CONCILIACIÓN LABORAL DEL ESTADO DE PUEBLA										
Definición: NÚMERO DE PROGRAMAS DE CAPACITACIÓN REALIZADOS PARA QUE EL PERSONAL DEL CENTRO DE CONCILIACIÓN LABORAL DEL ESTADO DE PUEBLA RECIBA CAPACITACIÓN CONSTANTE PARA EL MEJOR DESEMPEÑO DE SUS ACTIVIDADES Y CON ELLO DAR UNA MEJOR ATENCIÓN A LAS PERSONAS USUARIAS DEL CENTRO DE CONCILIACIÓN.										
Unidad de Medida:		Frecuencia de Medición:		Desagregación Geográfica:			Disponibilidad de la Información:			
PROGRAMA		SEMESTRAL		ESTATAL			31/12/2024			

Meta Anual										
ENERO	FEBRERO	MARZO	ABRIL	MAYO	JUNIO	JULIO	AGOSTO	SEPTIEMBRE	OCTUBRE	NOVIEMBRE
					1.00					
ANUAL:										2.00

Datos de Identificación del Programa Presupuestario (PP)

Responsable del PP

Ramo: 37 DESARROLLO ECONÓMICO Y TRABAJO

Institución: 123 CENTRO DE CONCILIACIÓN LABORAL DEL ESTADO DE PUEBLA

Unidad Responsable: DA2Z CENTRO DE CONCILIACIÓN LABORAL DEL ESTADO DE PUEBLA

Población Objetivo: PERSONAS TRABAJADORAS SUBORDINADAS, REMUNERADAS Y EMPLEADORAS CON LA INTENCIÓN DE SOLUCIONAR SU CONFLICTO LABORAL POR MEDIO DE LA CONCILIACIÓN.

Instancia(s) Ejecutora(s)

123 CENTRO DE CONCILIACIÓN LABORAL DEL ESTADO DE PUEBLA

Alineación

Plan Estatal de Desarrollo

Eje: 02 PROSPERIDAD Y ESTABILIDAD ECONÓMICA

Temática: 02 ECONOMÍA

Objetivo: 01 IMPULSAR EL CRECIMIENTO SOCIOECONÓMICO EN TODAS LAS REGIONES DEL ESTADO.

Estrategia: 03 FORTALECIMIENTO DE LAS POLÍTICAS PARA EL TRABAJO DIGNO Y LA ESTABILIDAD LABORAL.

Línea de Acción: 07 MEJORAR LA ESTABILIDAD Y CERTEZA JURÍDICA LABORAL EN EL ESTADO.

Línea de Acción: 09 FORTALECER EL SERVICIO DE CONCILIACIÓN LABORAL PARA LA RESOLUCIÓN DE CONFLICTOS LABORALES.

Resumen Narrativo

DIFUSIONES CIUDADANAS DE ATENCIÓN A CONFLICTOS LABORALES Y SERVICIOS QUE OFRECE EL CENTRO DE CONCILIACIÓN LABORAL DEL ESTADO DE PUEBLA REALIZADAS.

Datos de Identificación del Indicador

Indicador: NÚMERO DE DIFUSIONES CIUDADANAS DE ATENCIÓN A CONFLICTOS LABORALES Y SERVICIOS QUE OFRECE EL CENTRO DE CONCILIACIÓN LABORAL DEL ESTADO DE PUEBLA.

Definición: EXPRESA EL NUMERO DE DIFUSIONES ACERCA DE LA REFORMA LABORAL Y DE LOS SERVICIOS QUE OFRECE EL CCLEP DESARROLLADAS EN LA ENTIDAD

Tipo
GESTION

Dimensión
EFICACIA

Frecuencia de Medición
SEMESTRAL

Desagregación Geográfica
ESTATAL

Tipo de Fórmula
OTRAS

Unidad de Medida
DIFUSIÓN

Método de Cálculo
DATO ABSOLUTO

Área Responsable
DIRECCIÓN DE ADMINISTRACION Y FINANZAS

Características del Indicador

Claridad
CUMPLE

Relevancia
CUMPLE

Economía
CUMPLE

Monitoreable
CUMPLE

Adecuado
CUMPLE

Aporte Marginal
NO_CUMPLE

Justificación

DETERMINA CON CLARIDAD LO QUE PRETENDE MEDIR Y EXPRESA DE UNA MANERA SIMPLE Y SENCILLA LA FORMA EN QUE SE OBTENDRÁ EL RESULTADO

DETERMINA DE MANERA SENCILLA EL RESULTADO AL CUAL LLEGARA EL PROGRAMA PRESUPUESTARIO EN ESTE EJERCICIO

DE ACUERDO A LA DIMENSIÓN Y TIPO DE INDICADOR COMO LO ESTABLECE LA MML, EN PARTÍCULA A ESTE, NO APLICA LA PARTE DE ECONOMÍA, DEBIDO A QUE LA ESENCIA PRINCIPAL, NO ES MEDIR LOS RECURSOS QUE SE UTILIZAN PARA LA PRODUCCIÓN DE LOS BIENES Y SERVICIOS

ESTA EXPRESADO DE MANERA SENCILLA E INTEGRADO CON VARIABLES QUE CORRESPONDIENTES A LO QUE SE PRETENDE MEDIR, TENIENDO RELACIÓN CON LA UNIDAD DE MEDIDA Y LA FRECUENCIA DE MEDICIÓN

ESTÁ INTEGRADO CON VARIABLES FÁCIL DE MONITOREAR Y CUMPLE CON LO ESTABLECIDO DE ACUERDO A LA METODOLOGÍA

ES UN INDICADOR QUE NO PROPORCIONA ASPECTOS PARA MEDIR EL DESEMPEÑO DE UN OBJETIVO ADICIONAL

Serie de Información disponible: 2024

Medios de Verificación

PUBLICACIONES EN LA PÁGINA WEB DEL CENTRO DE CONCILIACIÓN LABORAL DEL ESTADO DE PUEBLA. 1. ENTRAR EN LA PÁGINA: <https://cclep.puebla.gob.mx/> 2. IR VERTICALMENTE POR LA PÁGINA HASTA ENCONTRAR LA PALABRA EVENTOS. 3. DAR CLIC EN EL BOTÓN VER TODOS. RECONOCIMIENTOS A PONENTES Y FOTOGRAFÍAS GENERADAS POR EL ÁREA DE ADMINISTRACIÓN Y A RESGUARDO DE LA MISMA ÁREA. FUENTE DE INFORMACIÓN: DIRECCIÓN DE ADMINISTRACIÓN Y FINANZAS. FRECUENCIA DE MEDICIÓN: SEMESTRAL.

Fuentes de Información

DIRECCIÓN DE ADMINISTRACION Y FINANZAS

Determinación de Metas - Indicador

Línea Base

Valor
2.00

Año
2023

Periodo
DICIEMBRE

Meta y Periodo de Cumplimiento

Valor
2.00

Periodo
DICIEMBRE

Parámetros de Semaforización

< 1.80Y <= 2.30

>= 1.80Y <= 1.90

< 1.80Y > 2.30

Comportamiento del Indicador hacia la meta:REGULAR

Factibilidad: ALTA

Descripción de la Factibilidad: SE CUENTA CON LOS RECURSOS NECESARIOS PARA REALIZAR EL NÚMERO DE DIFUSIONES

Metas de la Administración

Año	2025	2026	2027	2028	2029	2030
Valor	2.00	2.00	2.00	2.00	2.00	2.00
Periodo	DICIEMBRE	DICIEMBRE	DICIEMBRE	DICIEMBRE	DICIEMBRE	DICIEMBRE

Meta Anual

ENERO	FEBRERO	MARZO	ABRIL	MAYO	JUNIO	JULIO	AGOSTO	SEPTIEMBRE	OCTUBRE	NOVIEMBRE	DICIEMBRE
					1.00						1.00
										Anual:	2.00

Variable (1)

Variable: DIFUSIONES CIUDADANAS DE INFORMACIÓN DE LOS BENEFICIOS DE LA CONCILIACIÓN EN LA SOLUCIÓN DE CONFLICTOS LABORALES Y DE LOS SERVICIOS QUE OFRECE EL CENTRO DE CONCILIACIÓN LABORAL DEL ESTADO DE PUEBLA.

Definición: NÚMERO DE DIFUSIONES CIUDADANAS DE INFORMACIÓN DE LOS BENEFICIOS DE LA CONCILIACIÓN EN LA SOLUCIÓN DE CONFLICTOS LABORALES Y DE LOS SERVICIOS QUE OFRECE EL CENTRO DE CONCILIACIÓN LABORAL DEL ESTADO DE PUEBLA.

Unidad de Medida:

DIFUSIÓN

Frecuencia de Medición:

SEMESTRAL

Desagregación Geográfica:

ESTATAL

Disponibilidad de la Información:

31/12/2024

Meta Anual

ENERO	FEBRERO	MARZO	ABRIL	MAYO	JUNIO	JULIO	AGOSTO	SEPTIEMBRE	OCTUBRE	NOVIEMBRE	DICIEMBRE
					1.00						1.00
										ANUAL:	2.00

Datos de Identificación del Programa Presupuestario (PP)

Responsable del PP

Ramo: 37 DESARROLLO ECONÓMICO Y TRABAJO

Institución: 123 CENTRO DE CONCILIACIÓN LABORAL DEL ESTADO DE PUEBLA

Unidad Responsable: DA2Z CENTRO DE CONCILIACIÓN LABORAL DEL ESTADO DE PUEBLA

Población Objetivo: PERSONAS TRABAJADORAS SUBORDINADAS, REMUNERADAS Y EMPLEADORAS CON LA INTENCIÓN DE SOLUCIONAR SU CONFLICTO LABORAL POR MEDIO DE LA CONCILIACIÓN.

Instancia(s) Ejecutora(s)

123 CENTRO DE CONCILIACIÓN LABORAL DEL ESTADO DE PUEBLA

Alineación

Plan Estatal de Desarrollo

Eje: 02 PROSPERIDAD Y ESTABILIDAD ECONÓMICA

Temática: 02 ECONOMÍA

Objetivo: 01 IMPULSAR EL CRECIMIENTO SOCIOECONÓMICO EN TODAS LAS REGIONES DEL ESTADO.

Estrategia: 03 FORTALECIMIENTO DE LAS POLÍTICAS PARA EL TRABAJO DIGNO Y LA ESTABILIDAD LABORAL.

Línea de Acción: 07 MEJORAR LA ESTABILIDAD Y CERTEZA JURÍDICA LABORAL EN EL ESTADO.

Línea de Acción: 09 FORTALECER EL SERVICIO DE CONCILIACIÓN LABORAL PARA LA RESOLUCIÓN DE CONFLICTOS LABORALES.

Resumen Narrativo

CONCILIACIÓN COLECTIVA ENTRE LAS PARTES COMO MECANISMO PREJUDICIAL PARA EVITAR LA HUELGA REALIZADA.

Datos de Identificación del Indicador

Indicador: PORCENTAJE DE EMPLAZAMIENTOS A HUELGA SOLUCIONADOS.

Definición: SE REFIERE AL PORCENTAJE ENTRE EMPLAZAMIENTOS A HUELGA SOLUCIONADOS CONTRA LOS PRESENTADOS.

Tipo	Dimensión	Frecuencia de Medición	Desagregación Geográfica	Tipo de Fórmula
GESTION	EFICIENCIA	SEMESTRAL	ESTATAL	PORCENTAJE
Unidad de Medida	Método de Cálculo	Área Responsable		
PORCENTAJE	$(V1/V2)*100$	DIRECCIÓN DE CONCILIACIONES COLECTIVAS.		

Características del Indicador

Claridad	Relevancia	Economía	Monitoreable	Adecuado	Aporte Marginal
CUMPLE	CUMPLE	NO_APLICA	CUMPLE	CUMPLE	NO_APLICA

Justificación

DETERMINA CON CLARIDAD LO QUE PRETENDE MEDIR Y EXPRESA DE UNA MANERA SIMPLE Y SENCILLA LA FORMA EN QUE SE OBTENDRÁ EL RESULTADO.	DETERMINA DE MANERA SENCILLA EL RESULTADO AL CUAL LLEGARÁ EL PROGRAMA PRESUPUESTARIO EN ESTE EJERCICIO.	DE ACUERDO A LA DIMENSIÓN Y TIPO DE INDICADOR COMO LO ESTABLECE LA MML, EN PARTÍCULA A ESTE, NO APLICA LA PARTE DE ECONOMÍA, DEBIDO A QUE LA ESENCIA PRINCIPAL, NO ES MEDIR LOS RECURSOS QUE SE UTILIZAN PARA LA PRODUCCIÓN DE LOS BIENES Y SERVICIOS.	ESTA EXPRESADO DE MANERA SENCILLA E INTEGRADO CON VARIABLES QUE CORRESPONDIENTES A LO QUE SE PRETENDE MEDIR, TENIENDO RELACIÓN CON LA UNIDAD DE MEDIDA Y LA FRECUENCIA DE MEDICIÓN.	ESTÁ INTEGRADO CON VARIABLES FÁCIL DE MONITOREAR Y CUMPLE CON LO ESTABLECIDO DE ACUERDO A LA METODOLOGÍA.	ES UN INDICADOR QUE NO PROPORCIONA ASPECTOS PARA MEDIR EL DESEMPEÑO DE UN OBJETIVO ADICIONAL.
--	---	--	---	---	---

Serie de Información disponible: 2024

Medios de Verificación

EMPLAZAMIENTOS A HUELGA SOLUCIONADOS DE JURISDICCIÓN LOCAL POR ENTIDAD FEDERATIVA DE REGISTRO Y SECTOR DE ACTIVIDAD ECONÓMICA, SERIE ANUAL DE 1991 A 2024 https://www.inegi.org.mx/app/tabulados/interactivos/?pxq=Laborales_Laborales_35_0d09cdd5-a7f5-4b42-a2f3-df1e4c8aaf42 CLIC EN ENTIDAD DE REGISTRO Y SELECCIONAR: PUEBLA. CLIC EN AÑO DE REGISTRO Y SELECCIONAR: 2024. DAR CLIC EN CONSULTAR. ESTA INFORMACIÓN ES DE LA VARIABLE 1. DAR CLIC EN EL ENLACE: EMPLAZAMIENTOS A HUELGA DE JURISDICCIÓN LOCAL POR ENTIDAD FEDERATIVA DE REGISTRO Y SECTOR DE ACTIVIDAD ECONÓMICA, SERIE ANUAL DE 1991 A 2024. https://www.inegi.org.mx/app/tabulados/interactivos/?pxq=Laborales_Laborales_35_0d09cdd5-a7f5-4b42-a2f3-df1e4c8aaf42 CLICK EN ENTIDAD DE REGISTRO Y SELECCIONAR: PUEBLA. CLICK EN AÑO DE REGISTRO Y SELECCIONAR: 2024. DAR CLIC EN CONSULTAR. ESTA INFORMACIÓN ES DE LA VARIABLE 2 NOMBRE DE DOCUMENTO: EMPLAZAMIENTOS A HUELGA. FUENTE DE INFORMACIÓN: (INEGI). FRECUENCIA DE MEDICIÓN: ANUAL.

Fuentes de Información

DIRECCIÓN DE CONCILIACIONES COLECTIVAS

Determinación de Metas - Indicador

Línea Base

Valor 34.00
Año 2024
Periodo DICIEMBRE

Meta y Periodo de Cumplimiento

Valor 100.00
Periodo DICIEMBRE

Parámetros de Semaforización

> 95.00Y <= 115.00 >= 90.00Y <= 95.00 < 90.00Y > 115.00

Comportamiento del Indicador hacia la meta:REGULAR

Factibilidad: ALTA

Descripción de la Factibilidad: FACTIBILIDAD ALTA POR LOS EMPLAZAMIENTO QUE EL SINDICATO PRESENTA ANTE EL TRIBUNAL LABORAL.

Metas de la Administración

Año	2025	2026	2027	2028	2029	2030
Valor	100.00	100.00	100.00	100.00	100.00	100.00
Periodo	DICIEMBRE	DICIEMBRE	DICIEMBRE	DICIEMBRE	DICIEMBRE	DICIEMBRE

Meta Anual

ENERO	FEBRERO	MARZO	ABRIL	MAYO	JUNIO	JULIO	AGOSTO	SEPTIEMBRE	OCTUBRE	NOVIEMBRE	DICIEMBRE
					51.43						
										Anual:	100.00

Variable (1)

Variable: NÚMERO DE ASUNTOS POR EMPLAZAMIENTO A HUELGA SOLUCIONADOS POR EL CENTRO DE CONCILIACIÓN LABORAL DEL ESTADO DE PUEBLA

Definición: EMPLAZAMIENTOS DE HUELGA SOLUCIONADOS POR EL CENTRO DE CONCILIACIÓN LABORAL DEL ESTADO DE PUEBLA.

Unidad de Medida:

ASUNTO

Frecuencia de Medición:

SEMESTRAL

Desagregación Geográfica:

ESTATAL

Disponibilidad de la Información:

31/12/2024

Meta Anual

ENERO	FEBRERO	MARZO	ABRIL	MAYO	JUNIO	JULIO	AGOSTO	SEPTIEMBRE	OCTUBRE	NOVIEMBRE	DICIEMBRE
					18.00						
										ANUAL:	35.00

Variable (2)

Variable: NÚMERO DE ASUNTOS POR EMPLAZAMIENTO A HUELGA ADMITIDOS POR EL CENTRO DE CONCILIACIÓN LABORAL DEL ESTADO DE PUEBLA

Definición: EMPLAZAMIENTOS DE HUELGA ADMITIDOS POR EL CENTRO DE CONCILIACIÓN LABORAL DEL ESTADO DE PUEBLA.

Unidad de Medida:

ASUNTO

Frecuencia de Medición:

SEMESTRAL

Desagregación Geográfica:

ESTATAL

Disponibilidad de la Información:

31/12/2024

Meta Anual

ENERO	FEBRERO	MARZO	ABRIL	MAYO	JUNIO	JULIO	AGOSTO	SEPTIEMBRE	OCTUBRE	NOVIEMBRE	DICIEMBRE
					35.00						
										ANUAL:	35.00

Datos de Identificación del Programa Presupuestario (PP)

Responsable del PP	Instancia(s) Ejecutora(s)
Ramo: 37 DESARROLLO ECONÓMICO Y TRABAJO	173 SECRETARÍA DE DESARROLLO ECONÓMICO Y TRABAJO
Institución: 173 SECRETARÍA DE DESARROLLO ECONÓMICO Y TRABAJO	
Unidad Responsable: 2000 SUBSECRETARÍA DE FOMENTO EMPRESARIAL	
Población Objetivo: UNIDADES ECONÓMICAS DEL ESTADO DE PUEBLA CLASIFICADAS COMO MIPYMES.	

Alineación

Plan Estatal de Desarrollo

Eje: 02 PROSPERIDAD Y ESTABILIDAD ECONÓMICA

Temática: 02 ECONOMÍA

Objetivo: 01 IMPULSAR EL CRECIMIENTO SOCIOECONÓMICO EN TODAS LAS REGIONES DEL ESTADO.

Estrategia: 02 FORTALECIMIENTO DE LA INNOVACIÓN, LA COMPETENCIA, EL NIVEL DE ESPECIALIZACIÓN DE LOS SECTORES ECONÓMICOS Y LA PRODUCTIVIDAD DE LAS MIPYMES.

Línea de Acción: 01 IMPULSAR LA ATRACCIÓN DE INVERSIONES EN EL INTERIOR DEL ESTADO.

Línea de Acción: 02 DIVERSIFICAR Y CONSOLIDAR LOS SECTORES ECONÓMICOS Y EMERGENTES EN LAS DISTINTAS REGIONES DEL ESTADO.

Línea de Acción: 03 FORTALECER LA INTEGRACIÓN Y POSICIONAMIENTO DE PRODUCTOS LOCALES EN CADENAS PRODUCTIVAS EN EL ESTADO CON ESPECIAL ATENCIÓN A GRUPOS VULNERABLES E INDÍGENAS.

Línea de Acción: 04 IMPULSAR ESTRATEGIAS DE TRANSFORMACIÓN DIGITAL PARA MIPYMES.

Línea de Acción: 06 INCREMENTAR LA COMPETITIVIDAD DE MIPYMES A TRAVÉS DEL ACCESO A FINANCIAMIENTOS.

Estrategia: 04 POSICIONAMIENTO DEL ESTADO, SUS PRODUCTOS Y SERVICIOS EN MERCADOS LOCALES, NACIONALES E INTERNACIONALES.

Línea de Acción: 05 PROMOVER LA APERTURA DE NUEVOS MERCADOS PARA PRODUCTOS LOCALES.

Resumen Narrativo

CONTRIBUIR AL INCREMENTO DE UNIDADES ECONÓMICAS EN EL ESTADO MEDIANTE LA DISMINUCIÓN DE MORTALIDAD DE UNIDADES ECONÓMICAS ANTES DE 3 AÑOS DE VIDA.

Datos de Identificación del Indicador

Indicador: NÚMERO DE UNIDADES ECONÓMICAS EN LA ENTIDAD.

Definición: SE OBTIENE CALCULANDO LA VARIACIÓN DEL INCREMENTO DE UNIDADES ECONÓMICAS DEL DIRECTORIO ESTADÍSTICO NACIONAL DE UNIDADES ECONÓMICAS (DENUE) DEL INSTITUTO NACIONAL DE ESTADÍSTICA Y GEOGRAFÍA (INEGI).

Tipo ESTRATEGICO	Dimensión EFICACIA	Frecuencia de Medición TRIANUAL	Desagregación Geográfica ESTATAL	Tipo de Fórmula OTRAS
Unidad de Medida UNIDAD ECONÓMICA		Método de Cálculo DATO ABSOLUTO	Área Responsable SUBSECRETARÍA DE FOMENTO EMPRESARIAL.	

Características del Indicador

Claridad CUMPLE	Relevancia CUMPLE	Economía CUMPLE	Monitoreable CUMPLE	Adecuado CUMPLE	Aporte Marginal NO_APLICA
---------------------------	-----------------------------	---------------------------	-------------------------------	---------------------------	-------------------------------------

Justificación

REQUIERE CONOCER LA METODOLOGÍA DEL INDICADOR.	ES COMPARABLE A NIVEL NACIONAL.	LA OBTENCIÓN DE LA INFORMACION NO GENERA COSTO.	SE PUEDE VERIFICAR MEDIANTE FUENTES EXTERNAS.	CONTRIBUYE A LA MEDICIÓN DEL CUMPLIMIENTO DEL OBJETIVO DEL PROGRAMA.	NO APLICA.
--	---------------------------------	---	---	--	------------

Serie de Información disponible: 2025

Medios de Verificación

REPORTE DEL NÚMERO DE UNIDADES ECONÓMICAS EN PUEBLA.
FUENTE: DIRECTORIO ESTADÍSTICO NACIONAL DE UNIDADES ECONÓMICAS DEL INSTITUTO NACIONAL DE ESTADÍSTICA Y GEOGRAFÍA (INEGI). FRECUENCIA DE MEDICIÓN: ANUAL. RUTA DE ACCESO:
<https://www.inegi.org.mx/app/mapa/denue/default.aspx>

Fuentes de Información

DIRECTORIO ESTADÍSTICO NACIONAL DE UNIDADES ECONÓMICAS.
INSTITUTO NACIONAL DE ESTADÍSTICA Y GEOGRAFÍA.

Determinación de Metas - Indicador

Línea Base			Meta y Periodo de Cumplimiento		Parámetros de Semaforización		
Valor	Año	Periodo	Valor	Periodo			
364,481.00	2024	DICIEMBRE	364,481.00	DICIEMBRE	<div></div>	<div></div>	<div></div>

Comportamiento del Indicador hacia la meta: NOMINAL

Factibilidad: MEDIA

Descripción de la Factibilidad: REQUIERE QUE UN CONJUNTO DE VARIABLES MACROECONÓMICAS NACIONALES E INTERNACIONALES RESULTEN FAVORABLES PARA CUMPLIR CON LA META DEL INDICADOR.

Metas de la Administración											
Año	2025	2026	2027	2028	2029	2030					
Valor	359250.00	364481.00	369712.00	374943.00	380174.00	385405.00					
Periodo	DICIEMBRE	DICIEMBRE	DICIEMBRE	DICIEMBRE	DICIEMBRE	DICIEMBRE					

Meta Anual											
ENERO	FEBRERO	MARZO	ABRIL	MAYO	JUNIO	JULIO	AGOSTO	SEPTIEMBRE	OCTUBRE	NOVIEMBRE	DICIEMBRE
										Anual:	364,481.00

Variable (1)											
Variable: NÚMERO DE UNIDADES ECONÓMICAS EN LA ENTIDAD.											
Definición: REFIERE AL INCREMENTO DE UNIDADES ECONÓMICAS EN LA ENTIDAD CONFORME A LOS DATOS DEL DIRECTORIO ESTADÍSTICO NACIONAL DE UNIDADES ECONÓMICAS. (DENU) DEL INSTITUTO NACIONAL DE ESTADÍSTICA Y GEOGRAFÍA (INEGI).											
Unidad de Medida:			Frecuencia de Medición:			Desagregación Geográfica:			Disponibilidad de la Información:		
UNIDAD ECONÓMICA			TRIANUAL			ESTATAL			31/12/2026		

Meta Anual											
ENERO	FEBRERO	MARZO	ABRIL	MAYO	JUNIO	JULIO	AGOSTO	SEPTIEMBRE	OCTUBRE	NOVIEMBRE	DICIEMBRE
										ANUAL:	364,481.00

Datos de Identificación del Programa Presupuestario (PP)

Responsable del PP	Instancia(s) Ejecutora(s)
Ramo: 37 DESARROLLO ECONÓMICO Y TRABAJO	173 SECRETARÍA DE DESARROLLO ECONÓMICO Y TRABAJO
Institución: 173 SECRETARÍA DE DESARROLLO ECONÓMICO Y TRABAJO	
Unidad Responsable: 2000 SUBSECRETARÍA DE FOMENTO EMPRESARIAL	
Población Objetivo: UNIDADES ECONÓMICAS DEL ESTADO DE PUEBLA CLASIFICADAS COMO MIPYMES.	

Alineación

Plan Estatal de Desarrollo

Eje: 02 PROSPERIDAD Y ESTABILIDAD ECONÓMICA

Temática: 02 ECONOMÍA

Objetivo: 01 IMPULSAR EL CRECIMIENTO SOCIOECONÓMICO EN TODAS LAS REGIONES DEL ESTADO.

Estrategia: 02 FORTALECIMIENTO DE LA INNOVACIÓN, LA COMPETENCIA, EL NIVEL DE ESPECIALIZACIÓN DE LOS SECTORES ECONÓMICOS Y LA PRODUCTIVIDAD DE LAS MIPYMES.

Línea de Acción: 01 IMPULSAR LA ATRACCIÓN DE INVERSIONES EN EL INTERIOR DEL ESTADO.

Línea de Acción: 02 DIVERSIFICAR Y CONSOLIDAR LOS SECTORES ECONÓMICOS Y EMERGENTES EN LAS DISTINTAS REGIONES DEL ESTADO.

Línea de Acción: 03 FORTALECER LA INTEGRACIÓN Y POSICIONAMIENTO DE PRODUCTOS LOCALES EN CADENAS PRODUCTIVAS EN EL ESTADO CON ESPECIAL ATENCIÓN A GRUPOS VULNERABLES E INDÍGENAS.

Línea de Acción: 04 IMPULSAR ESTRATEGIAS DE TRANSFORMACIÓN DIGITAL PARA MIPYMES.

Línea de Acción: 06 INCREMENTAR LA COMPETITIVIDAD DE MIPYMES A TRAVÉS DEL ACCESO A FINANCIAMIENTOS.

Estrategia: 04 POSICIONAMIENTO DEL ESTADO, SUS PRODUCTOS Y SERVICIOS EN MERCADOS LOCALES, NACIONALES E INTERNACIONALES.

Línea de Acción: 05 PROMOVER LA APERTURA DE NUEVOS MERCADOS PARA PRODUCTOS LOCALES.

Resumen Narrativo

LAS UNIDADES ECONÓMICAS QUE PODRÍAN DESAPARECER ANTES DE 3 AÑOS DE VIDA FORTALECEN SU ESPERANZA DE VIDA.

Datos de Identificación del Indicador

Indicador: DISMINUCIÓN DE MORTALIDAD DE UNIDADES ECONÓMICAS.

Definición: EXPRESA LA PROPORCIÓN EN LA QUE DISMINUYE LA MORTALIDAD DE EMPRESAS EN EL ESTADO, DERIVADO DE LAS ACCIONES Y SERVICIOS PROGRAMADOS.

Tipo ESTRATEGICO	Dimensión EFICACIA	Frecuencia de Medición ANUAL	Desagregación Geográfica ESTATAL	Tipo de Fórmula VARIACIÓN PORCENTUAL
Unidad de Medida VARIACIÓN		Método de Cálculo $((V2-V1)/V1)*100$	Área Responsable 2000 SUBSECRETARÍA DE FOMENTO EMPRESARIAL	

Características del Indicador

Claridad CUMPLE	Relevancia CUMPLE	Economía CUMPLE	Monitoreable CUMPLE	Adecuado CUMPLE	Aporte Marginal NO_APLICA
---------------------------	-----------------------------	---------------------------	-------------------------------	---------------------------	-------------------------------------

Justificación

ES DE FACIL COMPRENSIÓN PARA EL USUARIO NO ESPECIALIZADO.	ES UN INDICADOR COMPARABLE A NIVEL NACIONAL.	SU VERIFICACIÓN NO GENERA COSTO.	SE PUEDE COMPROBAR MEDIANTE FUENTES EXTERNAS A LA DEPENDENCIA Y SE ACTUALIZA PERIODICAMENTE.	ES DE UTILIDAD PARA EVALUAR LA CREACIÓN Y SUPERVIVENCIA DE MIPYMES EN PUEBLA.	NO APLICA.
---	--	----------------------------------	--	---	------------

Serie de Información disponible: 2025

Medios de Verificación

ESTUDIO SOBRE LA DEMOGRAFÍA DE LOS NEGOCIOS (EDN). FUENTE: DEMOGRAFÍA DE LOS NEGOCIOS (DN) 2019 – 2021 DEL INSTITUTO NACIONAL DE ESTADÍSTICA Y GEOGRAFÍA (INEGI). FRECUENCIA DE MEDICIÓN: SEMESTRAL. SERIE DE INFORMACIÓN DISPONIBLE: 2019-2023. RUTA DE ACCESO: <https://www.inegi.org.mx/programas/dn/2023/>

Fuentes de Información

ESTUDIO SOBRE LA DEMOGRAFÍA DE LOS NEGOCIOS EDN 2023 DEL INSTITUTO NACIONAL DE ESTADÍSTICA Y GEOGRAFÍA.

Determinación de Metas - Indicador

Línea Base			Meta y Periodo de Cumplimiento		Parámetros de Semaforización		
Valor	Año	Periodo	Valor	Periodo			
2.35	2026	DICIEMBRE	2.33	DICIEMBRE	<div></div>	<div></div>	<div></div>

Comportamiento del Indicador hacia la meta: NOMINAL

Factibilidad: MEDIA

Descripción de la Factibilidad: DEPENDE DE FACTORES EXTERNOS PARA CUMPLIR CON LA META

Metas de la Administración											
Año	2025	2026	2027	2028	2029	2030					
Valor	2.34	2.33	2.36	2.37	2.38	2.39					
Periodo	DICIEMBRE	DICIEMBRE	DICIEMBRE	DICIEMBRE	DICIEMBRE	DICIEMBRE					
Meta Anual											
ENERO	FEBRERO	MARZO	ABRIL	MAYO	JUNIO	JULIO	AGOSTO	SEPTIEMBRE	OCTUBRE	NOVIEMBRE	DICIEMBRE
										Anual:	2.33 2.33

Variable (1)											
Variable: PROPORCIÓN DE MORTALIDAD DE UNIDADES ECONÓMICAS EN 2025.											
Definición: EXPRESA LA PROPORCIÓN DE MUERTES DE ESTABLECIMIENTOS EN 2025.											
Unidad de Medida:			Frecuencia de Medición:			Desagregación Geográfica:			Disponibilidad de la Información:		
PROPORCIÓN			ANUAL			ESTATAL			31/12/2026		
Meta Anual											
ENERO	FEBRERO	MARZO	ABRIL	MAYO	JUNIO	JULIO	AGOSTO	SEPTIEMBRE	OCTUBRE	NOVIEMBRE	DICIEMBRE
										ANUAL:	25.80

Variable (2)											
Variable: PROPORCIÓN DE MORTALIDAD DE UNIDADES ECONÓMICAS EN 2026.											
Definición: EXPRESA LA PROPORCIÓN DE MUERTES DE ESTABLECIMIENTOS EN 2026.											
Unidad de Medida:			Frecuencia de Medición:			Desagregación Geográfica:			Disponibilidad de la Información:		
PROPORCIÓN			ANUAL			ESTATAL			31/12/2026		
Meta Anual											
ENERO	FEBRERO	MARZO	ABRIL	MAYO	JUNIO	JULIO	AGOSTO	SEPTIEMBRE	OCTUBRE	NOVIEMBRE	DICIEMBRE
										ANUAL:	26.40

Datos de Identificación del Programa Presupuestario (PP)

Responsable del PP	Instancia(s) Ejecutora(s)
Ramo: 37 DESARROLLO ECONÓMICO Y TRABAJO	173 SECRETARÍA DE DESARROLLO ECONÓMICO Y TRABAJO
Institución: 173 SECRETARÍA DE DESARROLLO ECONÓMICO Y TRABAJO	
Unidad Responsable: 2000 SUBSECRETARÍA DE FOMENTO EMPRESARIAL	
Población Objetivo: UNIDADES ECONÓMICAS DEL ESTADO DE PUEBLA CLASIFICADAS COMO MIPYMES.	

Alineación

Plan Estatal de Desarrollo

Eje: 02 PROSPERIDAD Y ESTABILIDAD ECONÓMICA

Temática: 02 ECONOMÍA

Objetivo: 01 IMPULSAR EL CRECIMIENTO SOCIOECONÓMICO EN TODAS LAS REGIONES DEL ESTADO.

Estrategia: 02 FORTALECIMIENTO DE LA INNOVACIÓN, LA COMPETENCIA, EL NIVEL DE ESPECIALIZACIÓN DE LOS SECTORES ECONÓMICOS Y LA PRODUCTIVIDAD DE LAS MIPYMES.

Línea de Acción: 01 IMPULSAR LA ATRACCIÓN DE INVERSIONES EN EL INTERIOR DEL ESTADO.

Línea de Acción: 02 DIVERSIFICAR Y CONSOLIDAR LOS SECTORES ECONÓMICOS Y EMERGENTES EN LAS DISTINTAS REGIONES DEL ESTADO.

Línea de Acción: 03 FORTALECER LA INTEGRACIÓN Y POSICIONAMIENTO DE PRODUCTOS LOCALES EN CADENAS PRODUCTIVAS EN EL ESTADO CON ESPECIAL ATENCIÓN A GRUPOS VULNERABLES E INDÍGENAS.

Línea de Acción: 04 IMPULSAR ESTRATEGIAS DE TRANSFORMACIÓN DIGITAL PARA MIPYMES.

Línea de Acción: 06 INCREMENTAR LA COMPETITIVIDAD DE MIPYMES A TRAVÉS DEL ACCESO A FINANCIAMIENTOS.

Estrategia: 04 POSICIONAMIENTO DEL ESTADO, SUS PRODUCTOS Y SERVICIOS EN MERCADOS LOCALES, NACIONALES E INTERNACIONALES.

Línea de Acción: 05 PROMOVER LA APERTURA DE NUEVOS MERCADOS PARA PRODUCTOS LOCALES.

Resumen Narrativo

SERVICIOS PARA FOMENTAR LA INCLUSIÓN FINANCIERA A TRAVÉS DEL PROGRAMA BANCA DE LA MUJER CON PERSPECTIVA DE GÉNERO.

Datos de Identificación del Indicador

Indicador: NÚMERO DE PERSONAS BENEFICIADAS EN PROGRAMAS QUE FOMENTEN LA INCLUSIÓN FINANCIERA.

Definición: REFIERE AL NÚMERO DE PERSONAS BENEFICIADAS EN PROYECTOS PARA INCREMENTAR SU CULTURA FINANCIERA Y PARTICIPACIÓN EN PRODUCTOS Y SERVICIOS FINANCIEROS.

Tipo	Dimensión	Frecuencia de Medición	Desagregación Geográfica	Tipo de Fórmula
GESTION	EFICACIA	SEMESTRAL	ESTATAL	OTRAS
Unidad de Medida		Método de Cálculo	Área Responsable	
PERSONA		DATO ABSOLUTO	2201 DIRECCIÓN DE GESTIÓN DE FONDOS.	

Características del Indicador

Claridad	Relevancia	Economía	Monitoreable	Adecuado	Aporte Marginal
CUMPLE	CUMPLE	CUMPLE	CUMPLE	CUMPLE	NO_APLICA

Justificación

ES DE FACIL COMPENSIÓN PARA EL USUARIO NO ESPECIALIZADO.	MIDE LA EFICACIA EN EL CUMPLIMIENTO DE LAS METAS DE ACTIVIDADES PROGRAMADAS.	SU VERIFICACIÓN NO GENERA COSTO.	NO SE PUEDE VERIFICAR POR MEDIOS EXTERNOS A LA DEPENDENCIA.	ES UTIL PARA EVALUAR EL DESEMPEÑO DEL PROGRAMA.	NO APLICA.
--	--	----------------------------------	---	---	------------

Serie de Información disponible: 2025

Medios de Verificación

REPORTE GENERAL DE PERSONAS BENEFICIADAS EN PROGRAMAS PARA FOMENTAR LA INCLUSIÓN FINANCIERA. FUENTE: DIRECCIÓN DE GESTIÓN DE FONDOS - FRECUENCIA DE MEDICIÓN: SEMESTRAL- DOCUMENTO GENERADO CON BASE A REGISTROS DOCUMENTALES DE LA DIRECCIÓN DE GESTIÓN DE FONDOS, A RESGUARDO Y DISPONIBLE EN LOS ARCHIVOS QUE OBRAN EN ESTA DIRECCIÓN.

Fuentes de Información

DIRECCIÓN DE GESTIÓN DE FONDOS

Determinación de Metas - Indicador

Línea Base			Meta y Periodo de Cumplimiento		Parámetros de Semaforización		
Valor	Año	Periodo	Valor	Periodo			
2,400.00	2025	DICIEMBRE	1,400.00	DICIEMBRE	<div></div>	<div></div>	<div></div>

Comportamiento del Indicador hacia la meta:REGULAR

Factibilidad: MEDIA

Descripción de la Factibilidad: DEPENDE DE FACTORES EXTERNOS PARA CUMPLIR CON LA META.

Metas de la Administración						
Año	2025	2026	2027	2028	2029	2030
Valor	1400.00	1400.00	1400.00	1400.00	1400.00	1400.00
Periodo	DICIEMBRE	DICIEMBRE	DICIEMBRE	DICIEMBRE	DICIEMBRE	DICIEMBRE

Meta Anual											
ENERO	FEBRERO	MARZO	ABRIL	MAYO	JUNIO	JULIO	AGOSTO	SEPTIEMBRE	OCTUBRE	NOVIEMBRE	DICIEMBRE
					500.00						
Anual:											900.00 1,400.00

Variable (1)											
Variable: NÚMERO DE PERSONAS BENEFICIADAS EN PROGRAMAS QUE FOMENTEN LA INCLUSIÓN FINANCIERA.											
Definición: CUANTIFICACIÓN DE PERSONAS BENEFICIADAS EN PROYECTOS PARA INCREMENTAR SU CULTURA FINANCIERA Y PARTICIPACIÓN EN PRODUCTOS Y SERVICIOS FINANCIEROS.											
Unidad de Medida:			Frecuencia de Medición:			Desagregación Geográfica:			Disponibilidad de la Información:		
PERSONA			SEMESTRAL			ESTATAL			31/12/2026		
Meta Anual											
ENERO	FEBRERO	MARZO	ABRIL	MAYO	JUNIO	JULIO	AGOSTO	SEPTIEMBRE	OCTUBRE	NOVIEMBRE	DICIEMBRE
					500.00						900.00
ANUAL:											1,400.00

Datos de Identificación del Programa Presupuestario (PP)

Responsable del PP	Instancia(s) Ejecutora(s)
Ramo: 37 DESARROLLO ECONÓMICO Y TRABAJO	173 SECRETARÍA DE DESARROLLO ECONÓMICO Y TRABAJO
Institución: 173 SECRETARÍA DE DESARROLLO ECONÓMICO Y TRABAJO	
Unidad Responsable: 2000 SUBSECRETARÍA DE FOMENTO EMPRESARIAL	
Población Objetivo: UNIDADES ECONÓMICAS DEL ESTADO DE PUEBLA CLASIFICADAS COMO MIPYMES.	

Alineación

Plan Estatal de Desarrollo
Eje: 02 PROSPERIDAD Y ESTABILIDAD ECONÓMICA
Temática: 02 ECONOMÍA
Objetivo: 01 IMPULSAR EL CRECIMIENTO SOCIOECONÓMICO EN TODAS LAS REGIONES DEL ESTADO.
Estrategia: 02 FORTALECIMIENTO DE LA INNOVACIÓN, LA COMPETENCIA, EL NIVEL DE ESPECIALIZACIÓN DE LOS SECTORES ECONÓMICOS Y LA PRODUCTIVIDAD DE LAS MIPYMES.
Línea de Acción: 01 IMPULSAR LA ATRACCIÓN DE INVERSIONES EN EL INTERIOR DEL ESTADO.
Línea de Acción: 02 DIVERSIFICAR Y CONSOLIDAR LOS SECTORES ECONÓMICOS Y EMERGENTES EN LAS DISTINTAS REGIONES DEL ESTADO.
Línea de Acción: 03 FORTALECER LA INTEGRACIÓN Y POSICIONAMIENTO DE PRODUCTOS LOCALES EN CADENAS PRODUCTIVAS EN EL ESTADO CON ESPECIAL ATENCIÓN A GRUPOS VULNERABLES E INDÍGENAS.
Línea de Acción: 04 IMPULSAR ESTRATEGIAS DE TRANSFORMACIÓN DIGITAL PARA MIPYMES.
Línea de Acción: 06 INCREMENTAR LA COMPETITIVIDAD DE MIPYMES A TRAVÉS DEL ACCESO A FINANCIAMIENTOS.
Estrategia: 04 POSICIONAMIENTO DEL ESTADO, SUS PRODUCTOS Y SERVICIOS EN MERCADOS LOCALES, NACIONALES E INTERNACIONALES.
Línea de Acción: 05 PROMOVER LA APERTURA DE NUEVOS MERCADOS PARA PRODUCTOS LOCALES.

Resumen Narrativo

SERVICIOS PARA EL FOMENTO AL EMPRENDIMIENTO E IMPULSO A MIPYMES.

Datos de Identificación del Indicador

Indicador: NÚMERO DE SERVICIOS PARA EMPRENDEDORES Y MIPYMES PARA FOMENTAR E IMPULSAR SU ACTIVIDAD ECONÓMICA.				
Definición: SON LOS PROGRAMAS, ASESORAMIENTOS Y/O TALLERES QUE SE BRINDAN A EMPRENDEDORES Y MIPYMES PARA FOMENTAR E IMPULSAR SU ACTIVIDAD ECONÓMICA.				
Tipo GESTION	Dimensión EFICACIA	Frecuencia de Medición SEMESTRAL	Desagregación Geográfica ESTATAL	Tipo de Fórmula OTRAS
Unidad de Medida SERVICIO		Método de Cálculo DATO ABSOLUTO	Área Responsable DIRECCIÓN GENERAL DE GESTIÓN DE FONDOS Y FORTALECIMIENTO EMPRESARIAL.	

Características del Indicador

Claridad CUMPLE	Relevancia CUMPLE	Economía CUMPLE	Monitoreable CUMPLE	Adecuado CUMPLE	Aporte Marginal NO_APLICA
Justificación					
ES DE FACIL COMPRENSIÓN PARA EL USUARIO NO ESPECIALIZADO.	MIDE LA EFICACIA EN EL CUMPLIMIENTO DE LAS METAS DE ACTIVIDADES PROGRAMADAS.	SU VERIFICACIÓN NO GENERA COSTO.	NO SE PUEDE VERIFICAR POR MEDIOS EXTERNOS A LA DEPENDENCIA.	ES UTIL PARA EVALUAR EL DESEMPEÑO DEL PROGRAMA.	NO APLICA.

Serie de Información disponible: 2025

Medios de Verificación

REPORTE GENERAL DE EMPRENDEDORES Y EMPRESAS BENEFICIADOS EN PROYECTOS PARA FOMENTAR E IMPULSAR SU ACTIVIDAD ECONÓMICA. FUENTE: DIRECCIÓN GENERAL DE GESTIÓN DE FONDOS Y FORTALECIMIENTO EMPRESARIAL. - FRECUENCIA DE MEDICIÓN: SEMESTRAL. - DOCUMENTO GENERADO CON BASE A REGISTROS DOCUMENTALES DE LA DIRECCIÓN GENERAL DE GESTIÓN DE FONDOS Y FORTALECIMIENTO EMPRESARIAL, A RESGUARDO Y DISPONIBLE EN LOS ARCHIVOS QUE OBRAN EN ESTA DIRECCIÓN. - SERIE DE INFORMACIÓN DISPONIBLE: 2025

Fuentes de Información

DIRECCIÓN GENERAL DE GESTIÓN DE FONDOS Y FORTALECIMIENTO EMPRESARIAL

Determinación de Metas - Indicador

Línea Base

Valor
1,700.00
Año
2026
Periodo
DICIEMBRE

Meta y Periodo de Cumplimiento

Valor
1,700.00
Periodo
DICIEMBRE

Parámetros de Semaforización

<=1615.00Y<=1615.00 **>=1530.00Y<=1615.00** **<1530.00Y>1615.00**

Comportamiento del Indicador hacia la meta:NOMINAL

Factibilidad: MEDIA

Descripción de la Factibilidad: REQUIERE DE INTERES DE EMPRENDEDORES Y MIPYMES PARA FOMENTAR E IMPULSAR SU ACTIVIDAD ECONÓMICA.

Metas de la Administración

Año	2025	2026	2027	2028	2029	2030
Valor	1700.00	1700.00	1700.00	1700.00	1700.00	1700.00
Periodo	DICIEMBRE	DICIEMBRE	DICIEMBRE	DICIEMBRE	DICIEMBRE	DICIEMBRE

Meta Anual

ENERO	FEBRERO	MARZO	ABRIL	MAYO	JUNIO	JULIO	AGOSTO	SEPTIEMBRE	OCTUBRE	NOVIEMBRE	DICIEMBRE
					600.00						
										Anual:	1,100.00 1,700.00

Variable (1)

Variable: NUMERO SERVICIOS PARA EMPRENDEDORES Y MIPYMES PARA FOMENTAR E IMPULSAR SU ACTIVIDAD ECONÓMICA.

Definición: SON LOS PROGRAMAS, ASESORAMIENTOS Y/O TALLERES QUE SE BRINDAN A EMPRENDEDORES Y MIPYMES PARA FOMENTAR E IMPULSAR SU ACTIVIDAD ECONÓMICA.

Unidad de Medida:

SERVICIO

Frecuencia de Medición:

SEMESTRAL

Desagregación Geográfica:

ESTATAL

Disponibilidad de la Información:

31/12/2026

Meta Anual

ENERO	FEBRERO	MARZO	ABRIL	MAYO	JUNIO	JULIO	AGOSTO	SEPTIEMBRE	OCTUBRE	NOVIEMBRE	DICIEMBRE
					600.00						
										ANUAL:	1,100.00 1,700.00

Datos de Identificación del Programa Presupuestario (PP)

Responsable del PP	Instancia(s) Ejecutora(s)
Ramo: 37 DESARROLLO ECONÓMICO Y TRABAJO	173 SECRETARÍA DE DESARROLLO ECONÓMICO Y TRABAJO
Institución: 173 SECRETARÍA DE DESARROLLO ECONÓMICO Y TRABAJO	
Unidad Responsable: 2000 SUBSECRETARÍA DE FOMENTO EMPRESARIAL	
Población Objetivo: UNIDADES ECONÓMICAS DEL ESTADO DE PUEBLA CLASIFICADAS COMO MIPYMES.	

Alineación

Plan Estatal de Desarrollo
Eje: 02 PROSPERIDAD Y ESTABILIDAD ECONÓMICA
Temática: 02 ECONOMÍA
Objetivo: 01 IMPULSAR EL CRECIMIENTO SOCIOECONÓMICO EN TODAS LAS REGIONES DEL ESTADO.
Estrategia: 02 FORTALECIMIENTO DE LA INNOVACIÓN, LA COMPETENCIA, EL NIVEL DE ESPECIALIZACIÓN DE LOS SECTORES ECONÓMICOS Y LA PRODUCTIVIDAD DE LAS MIPYMES.
Línea de Acción: 01 IMPULSAR LA ATRACCIÓN DE INVERSIONES EN EL INTERIOR DEL ESTADO.
Línea de Acción: 02 DIVERSIFICAR Y CONSOLIDAR LOS SECTORES ECONÓMICOS Y EMERGENTES EN LAS DISTINTAS REGIONES DEL ESTADO.
Línea de Acción: 03 FORTALECER LA INTEGRACIÓN Y POSICIONAMIENTO DE PRODUCTOS LOCALES EN CADENAS PRODUCTIVAS EN EL ESTADO CON ESPECIAL ATENCIÓN A GRUPOS VULNERABLES E INDÍGENAS.
Línea de Acción: 04 IMPULSAR ESTRATEGIAS DE TRANSFORMACIÓN DIGITAL PARA MIPYMES.
Línea de Acción: 06 INCREMENTAR LA COMPETITIVIDAD DE MIPYMES A TRAVÉS DEL ACCESO A FINANCIAMIENTOS.
Estrategia: 04 POSICIONAMIENTO DEL ESTADO, SUS PRODUCTOS Y SERVICIOS EN MERCADOS LOCALES, NACIONALES E INTERNACIONALES.
Línea de Acción: 05 PROMOVER LA APERTURA DE NUEVOS MERCADOS PARA PRODUCTOS LOCALES.

Resumen Narrativo

SERVICIOS DE ATENCIÓN EMPRESARIAL OTORGADOS.

Datos de Identificación del Indicador

Indicador: NÚMERO DE EMPRESAS CON SERVICIOS DE ATENCIÓN EMPRESARIAL.
Definición: EXPRESA LA CANTIDAD DE EMPRESAS QUE RECIBIERON SERVICIOS DE ATENCIÓN EMPRESARIAL.

Tipo	Dimensión	Frecuencia de Medición	Desagregación Geográfica	Tipo de Fórmula
GESTION	EFICACIA	SEMESTRAL	ESTATAL	OTRAS
Unidad de Medida		Método de Cálculo	Área Responsable	
EMPRESA		DATO ABSOLUTO	DIRECCIÓN GENERAL DE ATENCIÓN Y GESTIÓN EMPRESARIAL.	

Características del Indicador

Claridad	Relevancia	Economía	Monitoreable	Adecuado	Aporte Marginal
CUMPLE	CUMPLE	CUMPLE	CUMPLE	CUMPLE	NO_APLICA

Justificación

ES DE FACIL COMPRENSIÓN PARA EL USUARIO NO ESPECIALIZADO.	ES UN INDICADOR COMPARABLE A NIVEL NACIONAL.	SU VERIFICACIÓN NO GENERA COSTO.	SE PUEDE COMPROBAR MEDIANTE FUENTES EXTERNAS A LA DEPENDENCIA Y SE ACTUALIZA PERIODICAMENTE.	ES DE UTILIDAD PARA EVALUAR LA CREACIÓN Y SUPERVIVENCIA DE MIPYMES EN PUEBLA.	NO APLICA.
---	--	----------------------------------	--	---	------------

Serie de Información disponible: 2025

Medios de Verificación

INFORME GENERAL DE ASESORÍAS Y GESTIONES EMPRESARIALES. FUENTE: DIRECCIÓN GENERAL DE ASISTENCIA ESPECIALIZADA Y GESTIÓN EMPRESARIAL. - FRECUENCIA DE MEDICIÓN: SEMESTRAL. DOCUMENTO GENERADO CON BASE EN REGISTROS DOCUMENTALES DE LA DIRECCIÓN GENERAL DE ASISTENCIA ESPECIALIZADA Y GESTIÓN EMPRESARIAL, A RESGUARDO Y DISPONIBLE EN LOS ARCHIVOS QUE OBRAN EN ESTA DIRECCIÓN. - SERIE DE INFORMACIÓN NO DISPONIBLE

Fuentes de Información

DIRECCIÓN GENERAL DE ATENCIÓN Y GESTIÓN EMPRESARIAL

Determinación de Metas - Indicador

Línea Base			Meta y Periodo de Cumplimiento		Parámetros de SemafORIZACIÓN		
Valor	Año	Periodo	Valor	Periodo			
24.00	2024	DICIEMBRE	30.00	DICIEMBRE	>=28.00Y<=34.50	>=27.00Y<=28.50	< 27.00Y > 34.50

Comportamiento del Indicador hacia la meta:ASCENDENTE

Factibilidad: MEDIA

Descripción de la Factibilidad: REQUIERE DE COORDINACIÓN CON ORANIZACIONES EXTERNAS A LA DEPENDENCIA.

Metas de la Administración						
Año	2025	2026	2027	2028	2029	2030
Valor	30.00	30.00	35.00	37.00	40.00	43.00
Periodo	DICIEMBRE	DICIEMBRE	DICIEMBRE	DICIEMBRE	DICIEMBRE	DICIEMBRE

Meta Anual											
ENERO	FEBRERO	MARZO	ABRIL	MAYO	JUNIO	JULIO	AGOSTO	SEPTIEMBRE	OCTUBRE	NOVIEMBRE	DICIEMBRE
					15.00						
Anual:											15.00 30.00

Variable (1)											
Variable: NÚMERO DE EMPRESAS CON SERVICIOS DE ATENCIÓN Y GESTIÓN EMPRESARIAL.											
Definición: EXPRESA LA PROPORCIÓN DE MUERTES DE ESTABLECIMIENTOS EN 2025.											
Unidad de Medida:			Frecuencia de Medición:			Desagregación Geográfica:			Disponibilidad de la Información:		
EMPRESA			SEMESTRAL			ESTATAL			31/12/2026		
Meta Anual											
ENERO	FEBRERO	MARZO	ABRIL	MAYO	JUNIO	JULIO	AGOSTO	SEPTIEMBRE	OCTUBRE	NOVIEMBRE	DICIEMBRE
					15.00						
ANUAL:											15.00 30.00

Datos de Identificación del Programa Presupuestario (PP)

Responsable del PP

Ramo: 37 DESARROLLO ECONÓMICO Y TRABAJO

Institución: 099 FIDEICOMISO PÚBLICO BANCO ESTATAL DE TIERRA

Unidad Responsable: FA3D FIDEICOMISO PÚBLICO BANCO ESTATAL DE TIERRA

Población Objetivo: 17 DEPENDENCIAS Y 68 ENTIDADES DE LA ADMINISTRACIÓN PÚBLICA ESTATAL Y ORGANISMOS PRIVADOS

Instancia(s) Ejecutora(s)

099 FIDEICOMISO PÚBLICO BANCO ESTATAL DE TIERRA

Alineación

Plan Estatal de Desarrollo

Eje: 02 PROSPERIDAD Y ESTABILIDAD ECONÓMICA

Temática: 02 ECONOMÍA

Objetivo: 01 IMPULSAR EL CRECIMIENTO SOCIOECONÓMICO EN TODAS LAS REGIONES DEL ESTADO.

Estrategia: 02 FORTALECIMIENTO DE LA INNOVACIÓN, LA COMPETENCIA, EL NIVEL DE ESPECIALIZACIÓN DE LOS SECTORES ECONÓMICOS Y LA PRODUCTIVIDAD DE LAS MIPYMES.

Línea de Acción: 01 IMPULSAR LA ATRACCIÓN DE INVERSIONES EN EL INTERIOR DEL ESTADO.

Resumen Narrativo

CONTRIBUIR AL DESARROLLO URBANO SUSTENTABLE DE PROYECTOS DE INVERSIÓN INMOBILIARIA, MEDIANTE LA ADQUISICIÓN Y/O GESTIÓN DE ÁREAS DE SUELO O PREDIOS PARA EL CRECIMIENTO Y MEJORAMIENTO DE LOS CENTROS DE POBLACIÓN DEL ESTADO DE PUEBLA.

Datos de Identificación del Indicador

Indicador: PORCENTAJE DE PREDIOS ADQUIRIDOS QUE CONTRIBUYEN AL DESARROLLO URBANO SUSTENTABLE DE PROYECTOS ESTRATÉGICOS.

Definición: ESTE INDICADOR MIDE LA PROPORCIÓN DE PROYECTOS DE INVERSIÓN ESTRATÉGICOS QUE, A TRAVÉS DE LA ADQUISICIÓN Y GESTIÓN DE ÁREAS DE SUELO O PREDIOS, CONTRIBUYEN AL DESARROLLO URBANO SUSTENTABLE EN LOS CENTROS DE POBLACIÓN DEL ESTADO DE PUEBLA.

Tipo	Dimensión	Frecuencia de Medición	Desagregación Geográfica	Tipo de Fórmula
ESTRATEGICO	EFICACIA	ANUAL	ESTATAL	PORCENTAJE
Unidad de Medida		Método de Cálculo	Área Responsable	
PORCENTAJE		(V1/V2)*100	FA3D FIDEICOMISO PÚBLICO BANCO ESTATAL DE TIERRA.	

Características del Indicador

Claridad	Relevancia	Economía	Monitoreable	Adecuado	Aporte Marginal
CUMPLE	CUMPLE	CUMPLE	CUMPLE	CUMPLE	NO_APLICA

Justificación

ES PRECISO E INEQUÍVOCO.	ES RELEVANTE PORQUE LA VARIABLE CONSIDERADA REPRESENTA CLARAMENTE EL OBJETIVO EN SU NIVEL	LA INFORMACIÓN NECESARIA PARA GENERAR EL INDICADOR NO TIENE COSTO	SE PUEDEN MEDIR LOS AVANCES CUANDO EXISTA UN PROYECTO ESTRATÉGICO QUE ATENDER CON LA DEBIDA INSTRUCCIÓN DEL COMITÉ TÉCNICO Y EXISTA SUFICIENCIA PRESUPUESTAL.	PORQUE APORTA UNA BASE SUFICIENTE PARA EVALUAR EL DESEMPEÑO.	NO APLICA.
--------------------------	---	---	---	--	------------

Serie de Información disponible: 2015, 2016, 2017, 2018, 2019, 2021, 2022, 2023, 2024, 2025

Medios de Verificación

ACTAS DE SESIONES ORDINARIAS Y EXTRAORDINARIAS MEDIANTE LAS CUALES EL COMITÉ TÉCNICO INSTRUYE AL DIRECTOR GENERAL ADQUIRIR PREDIOS PARA EL DESARROLLO DE PROYECTOS ESTRATÉGICOS. FUENTE DE INFORMACIÓN: SECRETARÍA TÉCNICA. FRECUENCIA DE MEDICIÓN ANUAL. LOS RESULTADOS SE PUBLICAN EN LA PÁGINA OFICIAL DEL FIDEICOMISO (<https://bet.puebla.gob.mx/>) Y PUEDEN CONSULTARSE EN LA RUTA: BANCO ESTATAL DE TIERRA > PROGRAMA PRESUPUESTARIO > AÑO 2026. SERIE DE INFORMACIÓN DISPONIBLE DESDE EL AÑO 2015.

Fuentes de Información

FIDEICOMISO PÚBLICO DENOMINADO "BANCO ESTATAL DE TIERRA" A TRAVÉS DE SU SECRETARÍA TÉCNICA, RESPONSABLE DE RESGUARDAR LAS ACTAS DE LAS SESIONES DEL COMITÉ TÉCNICO.

Determinación de Metas - Indicador

Línea Base			Meta y Periodo de Cumplimiento		Parámetros de Semaforización		
Valor	Año	Periodo	Valor	Periodo	> 95.00Y <= 115.00	>= 90.00Y <= 95.00	< 90.00Y > 115.00
100.00	2015	DICIEMBRE	100.00	DICIEMBRE			

Comportamiento del Indicador hacia la meta:REGULAR

Factibilidad: MEDIA

Descripción de la Factibilidad: LA ADQUISICIÓN DE PREDIOS PARA LA IMPLEMENTACIÓN DE PROYECTOS ESTRATÉGICOS DEPENDE DE MÚLTIPLES FACTORES, ENTRE LOS CUALES SE INVOLUCRAN TANTO EL SECTOR PÚBLICO COMO ACTORES CLAVE, ADEMÁS DE LA SUFICIENCIA PRESUPUESTARIA.

E071 CONSTITUCIÓN Y GESTIÓN DE PATRIMONIO
INMOBILIARIO
NIVEL FIN

Metas de la Administración											
Año	2025	2026	2027	2028	2029	2030					
Valor	100.00	100.00	100.00	100.00	100.00	100.00					
Periodo	DICIEMBRE	DICIEMBRE	DICIEMBRE	DICIEMBRE	DICIEMBRE	DICIEMBRE					

Meta Anual											
ENERO	FEBRERO	MARZO	ABRIL	MAYO	JUNIO	JULIO	AGOSTO	SEPTIEMBRE	OCTUBRE	NOVIEMBRE	DICIEMBRE
										Anual:	100.00 100.00

Variable (1)

Variable: NÚMERO DE PREDIOS ADQUIRIDOS PARA INCORPORAR AL PATRIMONIO INMOBILIARIO DEL FIDEICOMISO.

Definición: ESTÁ VARIABLE MIDE EL NÚMERO DE PREDIOS QUE SE ADQUIEREN PARA INTEGRAR EL PATRIMONIO INMOBILIARIO DEL FIDEICOMISO, MEDIANTE INSTRUCCIÓN EMITIDA POR EL COMITÉ TÉCNICO A LA DIRECCIÓN GENERAL PARA SU GESTIÓN Y SEGUIMIENTO.

Unidad de Medida:	Frecuencia de Medición:	Desagregación Geográfica:	Disponibilidad de la Información:
PREDIO	ANUAL	ESTATAL	31/12/2026

Meta Anual											
ENERO	FEBRERO	MARZO	ABRIL	MAYO	JUNIO	JULIO	AGOSTO	SEPTIEMBRE	OCTUBRE	NOVIEMBRE	DICIEMBRE
										ANUAL:	1.00 1.00

Variable (2)

Variable: TOTAL DE PREDIOS ASIGNADOS A PROYECTOS ESTRATÉGICOS INSTRUIDOS POR EL COMITÉ TÉCNICO DEL FIDEICOMISO PÚBLICO DENOMINADO "BANCO ESTATAL DE TIERRA"

Definición: SE REFIERE A AQUELLOS PREDIOS QUE SE ASIGNAN A PROYECTOS ESTRATEGICOS INSTRUIDOS POR EL COMITÉ TÉCNICO A LA DIRECCIÓN GENERAL DEL FIDEICOMISO PARA SU ATENCIÓN Y SEGUIMIENTO.

Unidad de Medida:	Frecuencia de Medición:	Desagregación Geográfica:	Disponibilidad de la Información:
PREDIO	ANUAL	ESTATAL	31/12/2026

Meta Anual											
ENERO	FEBRERO	MARZO	ABRIL	MAYO	JUNIO	JULIO	AGOSTO	SEPTIEMBRE	OCTUBRE	NOVIEMBRE	DICIEMBRE
										ANUAL:	1.00 1.00

Datos de Identificación del Programa Presupuestario (PP)

Responsable del PP **Instancia(s) Ejecutora(s)**
Ramo: 37 DESARROLLO ECONÓMICO Y TRABAJO 099 FIDEICOMISO PÚBLICO BANCO ESTATAL DE TIERRA
Institución: 099 FIDEICOMISO PÚBLICO BANCO ESTATAL DE TIERRA
Unidad Responsable: FA3D FIDEICOMISO PÚBLICO BANCO ESTATAL DE TIERRA
Población Objetivo: 17 DEPENDENCIAS Y 68 ENTIDADES DE LA ADMINISTRACIÓN PÚBLICA ESTATAL Y ORGANISMOS PRIVADOS

Alineación

Plan Estatal de Desarrollo

Eje: 02 PROSPERIDAD Y ESTABILIDAD ECONÓMICA

Temática: 02 ECONOMÍA

Objetivo: 01 IMPULSAR EL CRECIMIENTO SOCIOECONÓMICO EN TODAS LAS REGIONES DEL ESTADO.

Estrategia: 02 FORTALECIMIENTO DE LA INNOVACIÓN, LA COMPETENCIA, EL NIVEL DE ESPECIALIZACIÓN DE LOS SECTORES ECONÓMICOS Y LA PRODUCTIVIDAD DE LAS MIPYMES.

Línea de Acción: 01 IMPULSAR LA ATRACCIÓN DE INVERSIONES EN EL INTERIOR DEL ESTADO.

Resumen Narrativo

LAS DEPENDENCIAS Y ENTIDADES DE LA ADMINISTRACIÓN PÚBLICA ESTATAL Y MUNICIPAL, CUENTAN CON UN PORTAFOLIO DE RESERVAS TERRITORIALES, PARA LA EJECUCIÓN DE PROYECTOS DE INVERSIÓN EN EL ESTADO DE PUEBLA.

Datos de Identificación del Indicador

Indicador: PORCENTAJE DE SOLICITUDES DE PREDIOS SUSCEPTIBLES DE ADQUISICIÓN PARA INCORPORARLOS AL PORTAFOLIO DE RESERVAS TERRITORIALES Y/O DESTINARLOS A PROYECTOS DE INVERSIÓN ATENDIDAS.

Definición: MIDE LA CAPACIDAD DEL FIDEICOMISO PÚBLICO DENOMINADO "BANCO ESTATAL DE TIERRA" DE BRINDAR ATENCIÓN A LAS SOLICITUDES DE INFORMACIÓN EN MATERIA INMOBILIARIA, QUE PERMITAN LA TOMA DE DECISIONES AL RESPECTO.

Tipo	Dimensión	Frecuencia de Medición	Desagregación Geográfica	Tipo de Fórmula
ESTRATEGICO	EFICACIA	SEMESTRAL	ESTATAL	PORCENTAJE
Unidad de Medida		Método de Cálculo	Área Responsable	
PORCENTAJE		$(V1/V2)*100$	FA3D FIDEICOMISO PÚBLICO BANCO ESTATAL DE TIERRA.	

Características del Indicador

Claridad	Relevancia	Economía	Monitoreable	Adecuado	Aporte Marginal
CUMPLE	CUMPLE	CUMPLE	CUMPLE	CUMPLE	NO_APLICA

Justificación

ES PRECISO E INEQUÍVOCO.	ES RELEVANTE DEBIDO A QUE LAS VARIABLES EMPLEADAS ESTÁN VINCULADAS AL RESUMEN NARRATIVO	LA INFORMACIÓN NECESARIA PARA GENERAR EL INDICADOR NO TIENE COSTO	LA INFORMACIÓN PARA VERIFICAR EL LOGRO DEL INDICADOR SE ENCUENTRA DISPONIBLE PARA SU CONSULTA DE MANERA SENCILLA	PORQUE APORTA UNA BASE SUFICIENTE PARA EVALUAR EL DESEMPEÑO.	NO APLICA.
--------------------------	---	---	--	--	------------

Serie de Información disponible: 2024, 2025

Medios de Verificación

SOLICITUDES DE PREDIOS MEDIANTE LOS CUALES SE REALIZÓ UN ANÁLISIS TERRITORIAL. FUENTE DE INFORMACIÓN: DIRECCIÓN DE RESERVAS TERRITORIALES Y CRECIMIENTO URBANO. FRECUENCIA DE MEDICIÓN SEMESTRAL. LOS RESULTADOS SE PUBLICAN EN LA PÁGINA OFICIAL DEL FIDEICOMISO (<https://bet.puebla.gob.mx/>) Y PUEDEN CONSULTARSE EN LA RUTA: BANCO ESTATAL DE TIERRA > PROGRAMA PRESUPUESTARIO > AÑO 2026. SERIE DE INFORMACIÓN DISPONIBLE DESDE EL AÑO 2022.

Fuentes de Información

FIDEICOMISO PÚBLICO DENOMINADO "BANCO ESTATAL DE TIERRA" A TRAVÉS DE LA DIRECCIÓN DE RESERVAS TERRITORIALES Y CRECIMIENTO URBANO.

Determinación de Metas - Indicador

Línea Base			Meta y Periodo de Cumplimiento		Parámetros de Semaforización		
Valor	Año	Periodo	Valor	Periodo	<div>>=95.00Y<=115.00</div>	<div>>=90.00Y<=95.00</div>	<div>< 90.00Y > 115.00</div>
100.00	2022	DICIEMBRE	100.00	DICIEMBRE			

Comportamiento del Indicador hacia la meta:REGULAR

Factibilidad: MEDIA

Descripción de la Factibilidad: EL PERSONAL DEL FIDEICOMISO PÚBLICO DENOMINADO "BANCO ESTATAL DE TIERRA", CUENTA CON LA EXPERIENCIA NECESARIA PARA DAR ATENCIÓN A LAS SOLICITUDES EN MATERIA INMOBILIARIA PARA LA UBICACIÓN DE PROYECTOS ESTRATÉGICOS.

E071 CONSTITUCIÓN Y GESTIÓN DE PATRIMONIO
INMOBILIARIO
NIVEL PROPÓSITO

Metas de la Administración											
Año	2025	2026	2027	2028	2029	2030					
Valor	100.00	100.00	100.00	100.00	100.00	100.00					
Periodo	DICIEMBRE	DICIEMBRE	DICIEMBRE	DICIEMBRE	DICIEMBRE	DICIEMBRE					

Meta Anual											
ENERO	FEBRERO	MARZO	ABRIL	MAYO	JUNIO	JULIO	AGOSTO	SEPTIEMBRE	OCTUBRE	NOVIEMBRE	DICIEMBRE
					50.00						50.00
										Anual:	100.00

Variable (1)

Variable: SOLICITUDES DE PREDIOS MEDIANTE LOS CUALES SE REALIZÓ UN ANÁLISIS TERRITORIAL.

Definición: ESTA VARIABLE HACE REFERENCIA AL NÚMERO DE SOLICITUDES DE PREDIOS A LAS QUE SE LES REALIZA UN ANÁLISIS TERRITORIAL PARA VERIFICAR SU VIABILIDAD TÉCNICA DE ADQUISICIÓN.

Unidad de Medida:	Frecuencia de Medición:	Desagregación Geográfica:	Disponibilidad de la Información:
SOLICITUD	SEMESTRAL	ESTATAL	31/12/2026

Meta Anual											
ENERO	FEBRERO	MARZO	ABRIL	MAYO	JUNIO	JULIO	AGOSTO	SEPTIEMBRE	OCTUBRE	NOVIEMBRE	DICIEMBRE
					3.00						3.00
										ANUAL:	6.00

Variable (2)

Variable: NÚMERO DE SOLICITUDES DE PREDIOS SUSCEPTIBLES DE ADQUISICIÓN RECIBIDAS.

Definición: ESTA VARIABLE SE REFIERE AL NÚMERO TOTAL DE SOLICITUDES DE PREDIOS SUSCEPTIBLES DE ADQUISICIÓN, YA SEA PARA INCORPORARLOS AL PORTAFOLIO DE RESERVAS TERRITORIALES O PARA DESTINARLOS A PROYECTOS DE INVERSIÓN, QUE SON RECIBIDAS POR EL BANCO ESTATAL DE TIERRA.

Unidad de Medida:	Frecuencia de Medición:	Desagregación Geográfica:	Disponibilidad de la Información:
SOLICITUD	SEMESTRAL	ESTATAL	31/12/2026

Meta Anual											
ENERO	FEBRERO	MARZO	ABRIL	MAYO	JUNIO	JULIO	AGOSTO	SEPTIEMBRE	OCTUBRE	NOVIEMBRE	DICIEMBRE
					6.00						6.00
										ANUAL:	6.00

Datos de Identificación del Programa Presupuestario (PP)

Responsable del PP **Instancia(s) Ejecutora(s)**
Ramo: 37 DESARROLLO ECONÓMICO Y TRABAJO 099 FIDEICOMISO PÚBLICO BANCO ESTATAL DE TIERRA
Institución: 099 FIDEICOMISO PÚBLICO BANCO ESTATAL DE TIERRA
Unidad Responsable: FA3D FIDEICOMISO PÚBLICO BANCO ESTATAL DE TIERRA
Población Objetivo: 17 DEPENDENCIAS Y 68 ENTIDADES DE LA ADMINISTRACIÓN PÚBLICA ESTATAL Y ORGANISMOS PRIVADOS

Alineación

Plan Estatal de Desarrollo

Eje: 02 PROSPERIDAD Y ESTABILIDAD ECONÓMICA

Temática: 02 ECONOMÍA

Objetivo: 01 IMPULSAR EL CRECIMIENTO SOCIOECONÓMICO EN TODAS LAS REGIONES DEL ESTADO.

Estrategia: 02 FORTALECIMIENTO DE LA INNOVACIÓN, LA COMPETENCIA, EL NIVEL DE ESPECIALIZACIÓN DE LOS SECTORES ECONÓMICOS Y LA PRODUCTIVIDAD DE LAS MIPYMES.

Línea de Acción: 01 IMPULSAR LA ATRACCIÓN DE INVERSIONES EN EL INTERIOR DEL ESTADO.

Resumen Narrativo

PORTAFOLIO DE RESERVAS CON PREDIOS FACTIBLES PARA EL DESARROLLO DE PROYECTOS ACTUALIZADO.

Datos de Identificación del Indicador

Indicador: PORCENTAJE DE PREDIOS CON AVALÚOS COMERCIALES ACTUALIZADOS ANTE EL INSTITUTO REGISTRAL Y CATASTRAL DEL ESTADO DE PUEBLA.
Definición: SE REFIERE A LOS PREDIOS DEL PORTAFOLIO DE RESERVAS A LOS QUE SE LES ACTUALIZAN SUS AVALUOS COMERCIALES ANTE EL INSTITUTO REGISTRAL Y CATASTRAL DEL ESTADO DE PUEBLA.

Tipo	Dimensión	Frecuencia de Medición	Desagregación Geográfica	Tipo de Fórmula
GESTION	EFICACIA	SEMESTRAL	ESTATAL	PORCENTAJE
Unidad de Medida		Método de Cálculo	Área Responsable	
PORCENTAJE		$(V1/V2)*100$	DIRECCIÓN DE RESERVAS TERRITORIALES Y CRECIMIENTO URBANO	

Características del Indicador

Claridad	Relevancia	Economía	Monitoreable	Adecuado	Aporte Marginal
CUMPLE	CUMPLE	CUMPLE	CUMPLE	CUMPLE	NO_APLICA

Justificación

ES PRECISO E INEQUÍVOCO.	LAS VARIABLES DEL MÉTODO DE CÁLCULO ESTÁN ESTRECHAMENTE RELACIONADAS CON EL OBJETIVO DE SU NIVEL	LA INFORMACIÓN NECESARIA PARA GENERAR EL INDICADOR ESTÁ DISPONIBLE A UN COSTO RAZONABLE	LA INFORMACIÓN PARA VERIFICAR EL LOGRO DEL INDICADOR SE ENCUENTRA DISPONIBLE PARA SU CONSULTA DE MANERA SENCILLA	PORQUE APORTA UNA BASE SUFICIENTE PARA EVALUAR EL DESEMPEÑO.	NO APLICA.
--------------------------	--	---	--	--	------------

Serie de Información disponible: 2022, 2023, 2024, 2025

Medios de Verificación

AVALÚOS COMERCIALES ACTUALIZADOS. FUENTE DE INFORMACIÓN: DIRECCIÓN DE RESERVAS TERRITORIALES Y CRECIMIENTO URBANO. FRECUENCIA DE MEDICIÓN: SEMESTRAL. LOS RESULTADOS SE PUBLICAN EN LA PÁGINA OFICIAL DEL FIDEICOMISO (<https://bet.puebla.gob.mx/>) Y PUEDEN CONSULTARSE EN LA RUTA: BANCO ESTATAL DE TIERRA > PROGRAMA PRESUPUESTARIO > AÑO 2026. SERIE DE INFORMACIÓN DISPONIBLE DESDE EL AÑO 2022.

Fuentes de Información

DIRECCIÓN DE RESERVAS TERRITORIALES Y CRECIMIENTO URBANO

Determinación de Metas - Indicador

Línea Base			Meta y Periodo de Cumplimiento		Parámetros de Semaforización		
Valor	Año	Periodo	Valor	Periodo			
100.00	2022	DICIEMBRE	50.00	DICIEMBRE	<div></div>	<div></div>	<div></div>

Comportamiento del Indicador hacia la meta:REGULAR

Factibilidad: MEDIA

Descripción de la Factibilidad: EXISTE INFORMACIÓN DE EXPEDIENTES ADECUADA Y SUFICIENTE PARA QUE EL IRCEP ENTREGUE EN TIEMPO Y FORMA LAS SOLICITUDES EMITIDAS POR EL FIDEICOMISO.

**E071 CONSTITUCIÓN Y GESTIÓN DE PATRIMONIO
INMOBILIARIO
NIVEL COMPONENTE 1**

Metas de la Administración											
Año	2025	2026	2027	2028	2029	2030					
Valor	100.00	50.00	100.00	100.00	100.00	100.00					
Periodo	DICIEMBRE	DICIEMBRE	DICIEMBRE	DICIEMBRE	DICIEMBRE	DICIEMBRE	DICIEMBRE				
Meta Anual											
ENERO	FEBRERO	MARZO	ABRIL	MAYO	JUNIO	JULIO	AGOSTO	SEPTIEMBRE	OCTUBRE	NOVIEMBRE	DICIEMBRE
					50.00						50.00
										Anual:	50.00
Variable (1)											
Variable: NÚMERO DE PREDIOS CON ACTUALIZACIÓN DE AVALUOS COMERCIALES EMITIDOS POR EL INSTITUTO REGISTRAL Y CATASTRAL DEL ESTADO DE PUEBLA											
Definición: LA VARIABLE MIDE EL NÚMERO DE PREDIOS CON ACTUALIZACIÓN DE AVALUOS COMERCIALES GESTIONADOS POR LA DIRECCIÓN DE RESERVAS TERRITORIALES Y CRECIMIENTO URBANO EN EL INSTITUTO REGISTRAL Y CATASTRAL DEL ESTADO DE PUEBLA.											
Unidad de Medida:			Frecuencia de Medición:			Desagregación Geográfica:			Disponibilidad de la Información:		
AVALÚO			SEMESTRAL			ESTATAL			31/12/2026		
Meta Anual											
ENERO	FEBRERO	MARZO	ABRIL	MAYO	JUNIO	JULIO	AGOSTO	SEPTIEMBRE	OCTUBRE	NOVIEMBRE	DICIEMBRE
					5.00						5.00
										ANUAL:	10.00
Variable (2)											
Variable: NÚMERO DE PREDIOS PROYECTADOS PARA ACTUALIZACIÓN DE AVALUOS COMERCIALES ANTE EL INSTITUTO REGISTRAL Y CATASTRAL DEL ESTADO DE PUEBLA											
Definición: MIDE EL NÚMERO DE PREDIOS PROYECTADOS POR LA DIRECCIÓN DE RESERVAS TERRITORIALES Y CRECIMIENTO URBANO PARA ACTUALIZACIÓN DE AVALUOS COMERCIALES EN EL INSTITUTO REGISTRAL Y CATASTRAL DEL ESTADO DE PUEBLA.											
Unidad de Medida:			Frecuencia de Medición:			Desagregación Geográfica:			Disponibilidad de la Información:		
AVALÚO			SEMESTRAL			ESTATAL			31/12/2026		
Meta Anual											
ENERO	FEBRERO	MARZO	ABRIL	MAYO	JUNIO	JULIO	AGOSTO	SEPTIEMBRE	OCTUBRE	NOVIEMBRE	DICIEMBRE
					10.00						10.00
										ANUAL:	20.00

Datos de Identificación del Programa Presupuestario (PP)

Responsable del PP **Instancia(s) Ejecutora(s)**
Ramo: 37 DESARROLLO ECONÓMICO Y TRABAJO 099 FIDEICOMISO PÚBLICO BANCO ESTATAL DE TIERRA
Institución: 099 FIDEICOMISO PÚBLICO BANCO ESTATAL DE TIERRA
Unidad Responsable: FA3D FIDEICOMISO PÚBLICO BANCO ESTATAL DE TIERRA
Población Objetivo: 17 DEPENDENCIAS Y 68 ENTIDADES DE LA ADMINISTRACIÓN PÚBLICA ESTATAL Y ORGANISMOS PRIVADOS

Alineación

Plan Estatal de Desarrollo

Eje: 02 PROSPERIDAD Y ESTABILIDAD ECONÓMICA

Temática: 02 ECONOMÍA

Objetivo: 01 IMPULSAR EL CRECIMIENTO SOCIOECONÓMICO EN TODAS LAS REGIONES DEL ESTADO.

Estrategia: 02 FORTALECIMIENTO DE LA INNOVACIÓN, LA COMPETENCIA, EL NIVEL DE ESPECIALIZACIÓN DE LOS SECTORES ECONÓMICOS Y LA PRODUCTIVIDAD DE LAS MIPYMES.

Línea de Acción: 01 IMPULSAR LA ATRACCIÓN DE INVERSIONES EN EL INTERIOR DEL ESTADO.

Resumen Narrativo

INCORPORACIÓN DE PREDIOS AL PATRIMONIO INMOBILIARIO DEL FIDEICOMISO REALIZADA.

Datos de Identificación del Indicador

Indicador: PORCENTAJE DE PREDIOS INCORPORADOS AL PATRIMONIO INMOBILIARIO DEL FIDEICOMISO.

Definición: MIDE LA EFICACIA DEL BANCO ESTATAL DE TIERRA, RESPECTO A LA INCORPORACIÓN DE PREDIOS AL PATRIMONIO INMOBILIARIO DEL FIDEICOMISO.

Tipo	Dimensión	Frecuencia de Medición	Desagregación Geográfica	Tipo de Fórmula
GESTION	EFICACIA	ANUAL	ESTATAL	PORCENTAJE
Unidad de Medida		Método de Cálculo	Área Responsable	
PORCENTAJE		(V1/V2)*100	DIRECCIÓN JURÍDICA	

Características del Indicador

Claridad	Relevancia	Economía	Monitoreable	Adecuado	Aporte Marginal
CUMPLE	CUMPLE	CUMPLE	CUMPLE	CUMPLE	NO_APLICA

Justificación

ES PRECISO E INEQUÍVOCO.	ES RELEVANTE PORQUE LAS VARIABLES DEL MÉTODO DE CÁLCULO ESTÁN ESTRECHAMENTE RELACIONADAS CON EL OBJETIVO EN SU NIVEL	LA INFORMACIÓN NECESARIA PARA GENERAR EL INDICADOR ESTÁ DISPONIBLE A UN COSTO RAZONABLE	LA INFORMACIÓN PARA VERIFICAR EL LOGRO DEL INDICADOR SE ENCUENTRA DISPONIBLE PARA SU CONSULTA DE MANERA SENCILLA	PORQUE APORTA UNA BASE SUFICIENTE PARA EVALUAR EL DESEMPEÑO.	NO APLICA.
--------------------------	--	---	--	--	------------

Serie de Información disponible: 2015, 2016, 2017, 2018, 2019, 2020, 2022, 2023, 2024, 2025

Medios de Verificación

ESCRITURAS PÚBLICAS DE INMUEBLES INCORPORADOS, INSCRITAS ANTE EL REGISTRO PÚBLICO DE LA PROPIEDAD. FUENTE DE INFORMACIÓN: DIRECCIÓN JURÍDICA. FRECUENCIA DE MEDICIÓN: ANUAL. LOS RESULTADOS SE PUBLICAN EN LA PÁGINA OFICIAL DEL FIDEICOMISO (<https://bet.puebla.gob.mx/>) Y PUEDEN CONSULTARSE EN LA RUTA: BANCO ESTATAL DE TIERRA > PROGRAMA PRESUPUESTARIO > AÑO 2026. SERIE DE INFORMACIÓN DISPONIBLE DESDE EL AÑO 2015.

DIRECCIÓN JURÍDICA

Fuentes de Información

Determinación de Metas - Indicador

Línea Base			Meta y Periodo de Cumplimiento		Parámetros de Semaforización		
Valor	Año	Periodo	Valor	Periodo	>=95.00Y<=115.00	>=90.00Y<=95.00	< 90.00Y > 115.00
100.00	2015	DICIEMBRE	100.00	DICIEMBRE			

Comportamiento del Indicador hacia la meta:REGULAR

Factibilidad: MEDIA

Descripción de la Factibilidad: SE CUENTA CON INSTRUMENTOS NOTARIALES Y EL IRCEP COLABORA EN TIEMPO Y FORMA CON LAS SOLICITUDES EMITIDAS POR EL FIDEICOMISO.

E071 CONSTITUCIÓN Y GESTIÓN DE PATRIMONIO
INMOBILIARIO
NIVEL COMPONENTE 2

Metas de la Administración										
Año	2025	2026	2027	2028	2029	2030				
Valor	100.00	100.00	100.00	100.00	100.00	100.00				
Periodo	DICIEMBRE	DICIEMBRE	DICIEMBRE	DICIEMBRE	DICIEMBRE	DICIEMBRE				

Meta Anual										
ENERO	FEBRERO	MARZO	ABRIL	MAYO	JUNIO	JULIO	AGOSTO	SEPTIEMBRE	OCTUBRE	NOVIEMBRE
										DICIEMBRE
										100.00
Anual:										100.00

Variable (1)										
Variable: INSTRUMENTOS PÚBLICOS DE PREDIOS RECIEN INCORPORADOS, INSCRITOS EN EL REGISTRO PÚBLICO DE LA PROPIEDAD.										
Definición: ESTÁ VARIABLE SE REFIERE AL NÚMERO DE ESCRITURAS PÚBLICAS DE PREDIOS QUE SE INCORPORAN AL PATRIMONIO INMOBILIARIO DEL BANCO ESTATAL DE TIERRA Y QUE SON REGISTRADAS EN EL REGISTRO PÚBLICO DE LA PROPIEDAD.										
Unidad de Medida:			Frecuencia de Medición:			Desagregación Geográfica:			Disponibilidad de la Información:	
INSTRUMENTO			ANUAL			ESTATAL			31/12/2026	

Meta Anual										
ENERO	FEBRERO	MARZO	ABRIL	MAYO	JUNIO	JULIO	AGOSTO	SEPTIEMBRE	OCTUBRE	NOVIEMBRE
										DICIEMBRE
										1.00
ANUAL:										1.00

Variable (2)										
Variable: INSTRUMENTOS PÚBLICOS PROYECTADOS PARA SU INCORPORACIÓN AL PATRIMONIO INMOBILIARIO DEL FIDEICOMISO.										
Definición: ESTA VARIABLE SE REFIERE AL NÚMERO DE ESCRITURAS PÚBLICAS QUE SE PROYECTA INTEGRAR AL PATRIMONIO INMOBILIARIO DEL BANCO ESTATAL DE TIERRA EN EL EJERCICIO FISCAL 2025.										
Unidad de Medida:			Frecuencia de Medición:			Desagregación Geográfica:			Disponibilidad de la Información:	
INSTRUMENTO			ANUAL			ESTATAL			31/12/2026	

Meta Anual										
ENERO	FEBRERO	MARZO	ABRIL	MAYO	JUNIO	JULIO	AGOSTO	SEPTIEMBRE	OCTUBRE	NOVIEMBRE
										DICIEMBRE
										1.00
ANUAL:										1.00

E071 CONSTITUCIÓN Y GESTIÓN DE PATRIMONIO INMOBILIARIO
NIVEL COMPONENTE 3

Datos de Identificación del Programa Presupuestario (PP)

Responsable del PP **Instancia(s) Ejecutora(s)**
Ramo: 37 DESARROLLO ECONÓMICO Y TRABAJO 099 FIDEICOMISO PÚBLICO BANCO ESTATAL DE TIERRA
Institución: 099 FIDEICOMISO PÚBLICO BANCO ESTATAL DE TIERRA
Unidad Responsable: FA3D FIDEICOMISO PÚBLICO BANCO ESTATAL DE TIERRA
Población Objetivo: 17 DEPENDENCIAS Y 68 ENTIDADES DE LA ADMINISTRACIÓN PÚBLICA ESTATAL Y ORGANISMOS PRIVADOS

Alineación

Plan Estatal de Desarrollo

Eje: 02 PROSPERIDAD Y ESTABILIDAD ECONÓMICA

Temática: 02 ECONOMÍA

Objetivo: 01 IMPULSAR EL CRECIMIENTO SOCIOECONÓMICO EN TODAS LAS REGIONES DEL ESTADO.

Estrategia: 02 FORTALECIMIENTO DE LA INNOVACIÓN, LA COMPETENCIA, EL NIVEL DE ESPECIALIZACIÓN DE LOS SECTORES ECONÓMICOS Y LA PRODUCTIVIDAD DE LAS MIPYMES.

Línea de Acción: 01 IMPULSAR LA ATRACCIÓN DE INVERSIONES EN EL INTERIOR DEL ESTADO.

Resumen Narrativo

ORIENTACIÓN EN MATERIA INMOBILIARIA A PROYECTOS DE INVERSIÓN DE DEPENDENCIAS Y ENTIDADES DE LA ADMINISTRACIÓN PÚBLICA ESTATAL, MUNICIPAL Y ORGANISMOS PRIVADOS OTORGADA.

Datos de Identificación del Indicador

Indicador: PORCENTAJE DE DEPENDENCIAS, ENTIDADES DE LA ADMINISTRACIÓN PÚBLICA ESTATAL Y ORGANISMOS PRIVADOS ATENDIDOS MEDIANTE ORIENTACIÓN EN MATERIA INMOBILIARIA.

Definición: MIDE LA CAPACIDAD DE ATENCIÓN DEL BANCO ESTATAL DE TIERRA A LAS DEPENDENCIAS Y ENTIDADES DEL SECTOR PÚBLICO Y PRIVADO EN MATERIA INMOBILIARIA

Tipo	Dimensión	Frecuencia de Medición	Desagregación Geográfica	Tipo de Fórmula
GESTION	EFICACIA	SEMESTRAL	ESTATAL	PORCENTAJE
Unidad de Medida		Método de Cálculo	Área Responsable	
PORCENTAJE		$(V1/V2)*100$	DIRECCIÓN DE PROMOCIÓN Y GESTIÓN CON ORGANISMOS PÚBLICOS Y PRIVADOS	

Características del Indicador

Claridad	Relevancia	Economía	Monitoreable	Adecuado	Aporte Marginal
CUMPLE	CUMPLE	CUMPLE	CUMPLE	CUMPLE	NO_APLICA

Justificación

ES PRECISO E INEQUÍVOCO.	ES RELEVANTE DEBIDO A QUE LAS VARIABLES DEL MÉTODO DE CÁLCULO ESTÁN ESTRECHAMENTE RELACIONADAS CON EL OBJETIVO EN SU NIVEL	LA INFORMACIÓN NECESARIA PARA GENERAR EL INDICADOR NO TIENE COSTO	LA INFORMACIÓN PARA VERIFICAR EL LOGRO DEL INDICADOR SE ENCUENTRA DISPONIBLE PARA SU CONSULTA DE MANERA SENCILLA	PORQUE APORTA UNA BASE SUFICIENTE PARA EVALUAR EL DESEMPEÑO.	NO APLICA.
--------------------------	--	---	--	--	------------

Serie de Información disponible: 2021, 2022, 2023, 2024, 2025

Medios de Verificación

SOLICITUDES PRESENTADAS POR DEPENDENCIAS Y ENTIDADES DE LA ADMINISTRACIÓN PÚBLICA ESTATAL, MUNICIPAL Y ORGANISMOS PRIVADOS. FUENTE DE INFORMACIÓN: DIRECCIÓN DE PROMOCIÓN Y GESTIÓN CON ORGANISMOS PÚBLICOS Y PRIVADOS. FRECUENCIA DE MEDICIÓN: SEMESTRAL. LOS RESULTADOS SE PUBLICAN EN LA PÁGINA OFICIAL DEL FIDEICOMISO (<https://bet.puebla.gob.mx/>) Y PUEDEN CONSULTARSE EN LA RUTA: BANCO ESTATAL DE TIERRA > PROGRAMA PRESUPUESTARIO > AÑO 2026. CON UNA SERIE DE INFORMACIÓN DISPONIBLE DESDE EL AÑO 2021.

Fuentes de Información

DIRECCIÓN DE PROMOCIÓN Y GESTIÓN CON ORGANISMOS PÚBLICOS Y PRIVADOS

Determinación de Metas - Indicador

Línea Base			Meta y Periodo de Cumplimiento		Parámetros de Semaforización		
Valor	Año	Periodo	Valor	Periodo	>=95.00Y<=115.00	>=90.00Y<=95.00	< 90.00Y > 115.00
100.00	2021	DICIEMBRE	100.00	DICIEMBRE			

Comportamiento del Indicador hacia la meta:REGULAR

Factibilidad: MEDIA

Descripción de la Factibilidad: EXISTE DEMANDA DE ORIENTACIÓN EN MATERIA INMOBILIARIA POR PARTE DE LOS DEPENDENCIAS Y ENTIDADES DE LA ADMINISTRACIÓN PÚBLICA ESTATAL, MUNICIPAL Y ORGANISMOS PRIVADOS.

E071 CONSTITUCIÓN Y GESTIÓN DE PATRIMONIO
INMOBILIARIO
NIVEL COMPONENTE 3

Metas de la Administración											
Año	2025	2026	2027	2028	2029	2030					
Valor	100.00	100.00	100.00	100.00	100.00	100.00					
Periodo	DICIEMBRE	DICIEMBRE	DICIEMBRE	DICIEMBRE	DICIEMBRE	DICIEMBRE					

Meta Anual											
ENERO	FEBRERO	MARZO	ABRIL	MAYO	JUNIO	JULIO	AGOSTO	SEPTIEMBRE	OCTUBRE	NOVIEMBRE	DICIEMBRE
					50.00						
										Anual:	100.00

Variable (1)											
Variable: NÚMERO DE DEPENDENCIAS Y ENTIDADES DE LA ADMINISTRACIÓN PÚBLICA ESTATAL, MUNICIPAL Y ORGANISMOS PRIVADOS ATENDIDAS.											
Definición: MIDE EL NÚMERO TOTAL DE DEPENDENCIAS Y ENTIDADES DE LA ADMINISTRACIÓN PÚBLICA ESTATAL, MUNICIPAL Y ORGANISMOS PRIVADOS, ATENDIDAS RESPECTO A ORIENTACIÓN EN MATERIA INMOBILIARIA.											
Unidad de Medida:			Frecuencia de Medición:			Desagregación Geográfica:			Disponibilidad de la Información:		
INSTITUCIÓN			SEMESTRAL			ESTATAL			31/12/2026		

Meta Anual											
ENERO	FEBRERO	MARZO	ABRIL	MAYO	JUNIO	JULIO	AGOSTO	SEPTIEMBRE	OCTUBRE	NOVIEMBRE	DICIEMBRE
					2.00						
										ANUAL:	4.00

Variable (2)											
Variable: NÚMERO DE DEPENDENCIAS Y ENTIDADES DE LA ADMINISTRACIÓN PÚBLICA ESTATAL, MUNICIPAL Y ORGANISMOS PRIVADOS QUE REQUIEREN ORIENTACIÓN DEL BANCO ESTATAL DE TIERRA.											
Definición: MIDE EL NÚMERO TOTAL DE DEPENDENCIAS Y ENTIDADES DE LA ADMINISTRACIÓN PÚBLICA ESTATAL, MUNICIPAL Y ORGANISMOS PRIVADOS QUE SOLICITAN ORIENTACIÓN EN MATERIA INMOBILIARIA AL BANCO ESTATAL DE TIERRA.											
Unidad de Medida:			Frecuencia de Medición:			Desagregación Geográfica:			Disponibilidad de la Información:		
INSTITUCIÓN			SEMESTRAL			ESTATAL			31/12/2026		

Meta Anual											
ENERO	FEBRERO	MARZO	ABRIL	MAYO	JUNIO	JULIO	AGOSTO	SEPTIEMBRE	OCTUBRE	NOVIEMBRE	DICIEMBRE
					4.00						
										ANUAL:	4.00

Datos de Identificación del Programa Presupuestario (PP)

Responsable del PP

Ramo: 37 DESARROLLO ECONÓMICO Y TRABAJO

Institución: 173 SECRETARÍA DE DESARROLLO ECONÓMICO Y TRABAJO

Unidad Responsable: 2300 DIRECCIÓN GENERAL DE INTELIGENCIA EMPRESARIAL Y NEGOCIOS

Instancia(s) Ejecutora(s)

173 SECRETARÍA DE DESARROLLO ECONÓMICO Y TRABAJO

Población Objetivo: EMPRENDEDORES, EMPRESARIOS Y ESTUDIANTES CON PROYECTOS DE BASE TECNOLÓGICA EN PROCESO DE PROFESIONALIZACIÓN Y PROFESIONALIZADOS DE LOS DIFERENTES SECTORES TRADICIONALES Y EMERGENTES DE LA ECONOMÍA, PERTENECIENTES AL ESTADO DE PUEBLA

Alineación

Plan Estatal de Desarrollo

Eje: 02 PROSPERIDAD Y ESTABILIDAD ECONÓMICA

Temática: 02 ECONOMÍA

Objetivo: 01 IMPULSAR EL CRECIMIENTO SOCIOECONÓMICO EN TODAS LAS REGIONES DEL ESTADO.

Estrategia: 02 FORTALECIMIENTO DE LA INNOVACIÓN, LA COMPETENCIA, EL NIVEL DE ESPECIALIZACIÓN DE LOS SECTORES ECONÓMICOS Y LA PRODUCTIVIDAD DE LAS MIPYMES.

Línea de Acción: 02 DIVERSIFICAR Y CONSOLIDAR LOS SECTORES ECONÓMICOS Y EMERGENTES EN LAS DISTINTAS REGIONES DEL ESTADO.

Línea de Acción: 04 IMPULSAR ESTRATEGIAS DE TRANSFORMACIÓN DIGITAL PARA MIPYMES.

Línea de Acción: 05 FOMENTAR LA CULTURA DE INNOVACIÓN Y EMPRENDIMIENTOS DE BASE TECNOLÓGICA.

Resumen Narrativo

CONTRIBUIR A ALCANZAR UN ALTO DESEMPEÑO EN LA PROMOCIÓN, ESPECIALIZACIÓN Y USO DE TECNOLOGÍA DE PUNTA ENTRE ESTUDIANTES Y EMPRESARIOS, MEDIANTE UNA ARTICULACIÓN, LOGRANDO UN ALTO DESEMPEÑO EN SUS HABILIDADES Y COMPETENCIAS, CON EL FIN DE MEJORAR LA COMPETITIVIDAD Y PRODUCTIVIDAD ECONÓMICA EN LA REGIÓN.

Datos de Identificación del Indicador

Indicador: NÚMERO DE PERSONAS QUE SE ENCUENTRAN VINCULADAS AL ECOSISTEMA DE INNOVACIÓN, EMPRENDIMIENTO DE ALTO VALOR AGREGADO Y SOLUCIONES TECNOLÓGICAS EN SECTORES ESTRATÉGICOS DE PUEBLA.

Definición: COMUNIDAD DE PERSONAS QUE SE ENCUENTRAN DENTRO DE UN CONTEXTO EMPRESARIAL Y TECNOLÓGICO QUE BUSCAN A TRAVÉS DE SUS PROYECTOS GENERAR VALOR SOCIOECONÓMICO EN LA REGIÓN

Tipo	Dimensión	Frecuencia de Medición	Desagregación Geográfica	Tipo de Fórmula
ESTRATEGICO	EFICIENCIA	ANUAL	ESTATAL	OTRAS
Unidad de Medida		Método de Cálculo	Área Responsable	
PERSONA		DATO ABSOLUTO	DIRECCIÓN GENERAL DE INTELIGENCIA EMPRESARIAL Y NEGOCIOS	

Características del Indicador

Claridad	Relevancia	Economía	Monitoreable	Adecuado	Aporte Marginal
CUMPLE	CUMPLE	CUMPLE	CUMPLE	CUMPLE	NO_APLICA

Justificación

MUESTRA EL HISTÓRICO COMPARATIVO	ES COMPARABLE A NIVEL NACIONAL	CUMPLE ESTÁNDARES NACIONALES E INTERNACIONALES	SE PUEDE VERIFICAR MEDIANTE DATOS PRESENTADOS	PRESENTA LOS DATOS NECESARIOS PARA SU CORRECTA EVALUACIÓN	NO APLICA
----------------------------------	--------------------------------	--	---	---	-----------

Serie de Información disponible: <https://imco.org.mx/INDICE-DE-COMPETITIVIDAD-ESTATAL-2024/>

Medios de Verificación

ÍNDICE DE COMPETITIVIDAD ESTATAL, INSTITUTO MEXICANO DE LA COMPETITIVIDAD, INTERNET, ANUAL, <https://imco.org.mx/indice-de-competitividad-estatal-2024/>

Fuentes de Información

ANEXO METODOLÓGICO DEL ÍNDICE DE COMPETITIVIDAD ESTATAL 2024, INNOVACIÓN Y ECONOMÍA, COMPLEJIDAD ECONÓMICA EN SECTORES DE INNOVACIÓN, CAPACIDAD PRODUCTIVA DE UNA ENTIDAD, FUENTE: DATA MÉXICO; 2015-2022.

Determinación de Metas - Indicador

Línea Base			Meta y Periodo de Cumplimiento		Parámetros de Semaforización		
Valor	Año	Periodo	Valor	Periodo			
50.00	2025	DICIEMBRE	50.00	DICIEMBRE	>=47.00Y<=47.50	>=45.00Y<=47.50	<45.00Y<=47.50

Comportamiento del Indicador hacia la meta: NOMINAL

Factibilidad: MEDIA

Descripción de la Factibilidad: ALTA DEMANDA DE SERVICIOS TECNOLÓGICOS PARA EL DESARROLLO DE PROYECTOS DE ALTA ESPECIALIZACIÓN

E100 INNOVACIÓN, SERVICIOS TECNOLÓGICOS Y EMPRESARIALES

NIVEL FIN

Metas de la Administración											
Año	2025	2026	2027	2028	2029	2030					
Valor	50.00	50.00	50.00	50.00	50.00	50.00					
Periodo	DICIEMBRE	DICIEMBRE	DICIEMBRE	DICIEMBRE	DICIEMBRE	DICIEMBRE					

Meta Anual											
ENERO	FEBRERO	MARZO	ABRIL	MAYO	JUNIO	JULIO	AGOSTO	SEPTIEMBRE	OCTUBRE	NOVIEMBRE	DICIEMBRE
										Anual:	50.00
											50.00

Variable (1)											
Variable: NÚMERO DE PERSONAS QUE SE ENCUENTRAN VINCULADAS AL ECOSISTEMA DE INNOVACIÓN Y SOLUCIONES TECNOLÓGICAS EN SECTORES ESTRATÉGICOS DE PUEBLA											
Definición: CONJUNTO DE ACTORES QUE CUENTAN CON MODELOS DE NEGOCIO DE BASE TECNOLÓGICA											
Unidad de Medida:			Frecuencia de Medición:			Desagregación Geográfica:			Disponibilidad de la Información:		
PERSONA			ANUAL			ESTATAL			31/12/2026		

Meta Anual											
ENERO	FEBRERO	MARZO	ABRIL	MAYO	JUNIO	JULIO	AGOSTO	SEPTIEMBRE	OCTUBRE	NOVIEMBRE	DICIEMBRE
										ANUAL:	50.00
											50.00

E100 INNOVACIÓN, SERVICIOS TECNOLÓGICOS Y EMPRESARIALES
NIVEL PROPÓSITO

Datos de Identificación del Programa Presupuestario (PP)

Responsable del PP **Instancia(s) Ejecutora(s)**
Ramo: 37 DESARROLLO ECONÓMICO Y TRABAJO 173 SECRETARÍA DE DESARROLLO ECONÓMICO Y TRABAJO
Institución: 173 SECRETARÍA DE DESARROLLO ECONÓMICO Y TRABAJO
Unidad Responsable: 2300 DIRECCIÓN GENERAL DE INTELIGENCIA EMPRESARIAL Y NEGOCIOS
Población Objetivo: EMPRENDEDORES, EMPRESARIOS Y ESTUDIANTES CON PROYECTOS DE BASE TECNOLÓGICA EN PROCESO DE PROFESIONALIZACIÓN Y PROFESIONALIZADOS DE LOS DIFERENTES SECTORES TRADICIONALES Y EMERGENTES DE LA ECONOMÍA, PERTENECIENTES AL ESTADO DE PUEBLA

Alineación

Plan Estatal de Desarrollo

Eje: 02 PROSPERIDAD Y ESTABILIDAD ECONÓMICA

Temática: 02 ECONOMÍA

Objetivo: 01 IMPULSAR EL CRECIMIENTO SOCIOECONÓMICO EN TODAS LAS REGIONES DEL ESTADO.

Estrategia: 02 FORTALECIMIENTO DE LA INNOVACIÓN, LA COMPETENCIA, EL NIVEL DE ESPECIALIZACIÓN DE LOS SECTORES ECONÓMICOS Y LA PRODUCTIVIDAD DE LAS MIPYMES.

Línea de Acción: 02 DIVERSIFICAR Y CONSOLIDAR LOS SECTORES ECONÓMICOS Y EMERGENTES EN LAS DISTINTAS REGIONES DEL ESTADO.

Línea de Acción: 04 IMPULSAR ESTRATEGIAS DE TRANSFORMACIÓN DIGITAL PARA MIPYMES.

Línea de Acción: 05 FOMENTAR LA CULTURA DE INNOVACIÓN Y EMPRENDIMIENTOS DE BASE TECNOLÓGICA.

Resumen Narrativo

LOS ESTUDIANTES Y EMPRENDEDORES IMPULSAN LA PROMOCIÓN, ESPECIALIZACIÓN Y USO DE TECNOLOGÍA DE PUNTA MEDIANTE PROGRAMAS E INICIATIVAS QUE LES PERMITEN DESARROLLAR Y AVANZAR EN LA ELABORACIÓN DE SUS PROYECTOS, ENFOCADOS EN HERRAMIENTAS TECNOLÓGICAS, DE CARÁCTER DIGITAL Y OPERACIONAL.

Datos de Identificación del Indicador

Indicador: NIVEL DE INNOVACIÓN, EMPRENDIMIENTO Y COMPETITIVIDAD ECONÓMICA EN LA DIRECCIÓN GENERAL DE INTELIGENCIA EMPRESARIAL Y NEGOCIOS.

Definición: PROCESO SISTEMÁTICO DE ANÁLISIS Y MEDICIÓN DEL DESEMPEÑO TECNOLÓGICO EN LA REGIÓN

Tipo	Dimensión	Frecuencia de Medición	Desagregación Geográfica	Tipo de Fórmula
ESTRATEGICO	EFICACIA	ANUAL	ESTATAL	OTRAS
Unidad de Medida		Método de Cálculo	Área Responsable	
PERSONA		DATO ABSOLUTO	DIRECCIÓN GENERAL DE INTELIGENCIA EMPRESARIAL Y NEGOCIOS	

Características del Indicador

Claridad	Relevancia	Economía	Monitoreable	Adecuado	Aporte Marginal
CUMPLE	CUMPLE	CUMPLE	CUMPLE	CUMPLE	NO_APLICA

Justificación

MUESTRA EL HISTÓRICO COMPARATIVO	ES COMPARABLE A NIVEL NACIONAL	CUMPLE ESTÁNDARES NACIONALES E INTERNACIONALES	SE PUEDE VERIFICAR MEDIANTE DATOS PRESENTADOS	PRESENTA LOS DATOS NECESARIOS PARA SU CORRECTA EVALUACIÓN	NO APLICA
----------------------------------	--------------------------------	--	---	---	-----------

Serie de Información disponible: SISTEMA DE CLASIFICACIÓN INDUSTRIAL DE AMÉRICA DEL NORTE (SCIAN); FUENTE: <https://www.inegi.org.mx/SCIAN/>

Medios de Verificación

REPORTE ANUAL DEL ÍNDICE DE COMPETITIVIDAD EMPRESARIAL, INSTITUTO MEXICANO DE LA COMPETITIVIDAD, INTERNET, ANUAL, <https://imco.org.mx/indice-de-competitividad-estatal-2024/>

Fuentes de Información

INEGI DENUE; 2010-2013, 2015-2023; FUENTE: <https://www.inegi.org.mx/APP/MAPA/DENUE/DEFAULT.ASPX>

Determinación de Metas - Indicador

Línea Base			Meta y Periodo de Cumplimiento		Parámetros de Semaforización		
Valor	Año	Periodo	Valor	Periodo	>= 17.10Y <= 20.70	>= 16.20Y <= 17.10	< 16.20Y > 20.70
18.00	2024	DICIEMBRE	18.00	DICIEMBRE			

Comportamiento del Indicador hacia la meta:REGULAR

Factibilidad: MEDIA

Descripción de la Factibilidad: LA DIVERSIFICACIÓN DE LA FACTIBILIDAD SE REFIERE A LA EVALUACIÓN Y ANÁLISIS DE DIFERENTES OPCIONES Y ESTRATEGIAS QUE UNA EMPRESA O PROYECTOS PUEDEN

Metas de la Administración										
Año	2025	2026	2027	2028	2029	2030				
Valor	18.00	18.00	18.00	18.00	18.00	18.00				
Periodo	DICIEMBRE	DICIEMBRE	DICIEMBRE	DICIEMBRE	DICIEMBRE	DICIEMBRE				

Meta Anual										
ENERO	FEBRERO	MARZO	ABRIL	MAYO	JUNIO	JULIO	AGOSTO	SEPTIEMBRE	OCTUBRE	NOVIEMBRE
										DICIEMBRE
										18.00
Anual:										18.00

Variable (1)										
Variable: EVALUACIÓN DE INNOVACIÓN Y COMPETITIVIDAD ECONÓMICA DE PUEBLA										
Definición: EL SUBÍNDICE DE INNOVACIÓN MIDE LA CAPACIDAD DE LOS ESTADOS PARA COMPETIR CON ÉXITO EN LA ECONOMÍA , PARTICULARMENTE EN SECTORES DE ALTO VALOR AGREGADO										
Unidad de Medida:			Frecuencia de Medición:			Desagregación Geográfica:			Disponibilidad de la Información:	
ÍNDICE			ANUAL			ESTATAL			31/12/2026	

Meta Anual										
ENERO	FEBRERO	MARZO	ABRIL	MAYO	JUNIO	JULIO	AGOSTO	SEPTIEMBRE	OCTUBRE	NOVIEMBRE
										DICIEMBRE
										18.00
ANUAL:										18.00

Datos de Identificación del Programa Presupuestario (PP)

Responsable del PP

Instancia(s) Ejecutora(s)

Ramo: 37 DESARROLLO ECONÓMICO Y TRABAJO

173 SECRETARÍA DE DESARROLLO ECONÓMICO Y TRABAJO

Institución: 173 SECRETARÍA DE DESARROLLO ECONÓMICO Y TRABAJO

Unidad Responsable: 2300 DIRECCIÓN GENERAL DE INTELIGENCIA EMPRESARIAL Y NEGOCIOS

Población Objetivo: EMPRENDEDORES, EMPRESARIOS Y ESTUDIANTES CON PROYECTOS DE BASE TECNOLÓGICA EN PROCESO DE PROFESIONALIZACIÓN Y PROFESIONALIZADOS DE LOS DIFERENTES SECTORES TRADICIONALES Y EMERGENTES DE LA ECONOMÍA, PERTENECIENTES AL ESTADO DE PUEBLA

Alineación

Plan Estatal de Desarrollo

Eje: 02 PROSPERIDAD Y ESTABILIDAD ECONÓMICA

Temática: 02 ECONOMÍA

Objetivo: 01 IMPULSAR EL CRECIMIENTO SOCIOECONÓMICO EN TODAS LAS REGIONES DEL ESTADO.

Estrategia: 02 FORTALECIMIENTO DE LA INNOVACIÓN, LA COMPETENCIA, EL NIVEL DE ESPECIALIZACIÓN DE LOS SECTORES ECONÓMICOS Y LA PRODUCTIVIDAD DE LAS MIPYMES.

Línea de Acción: 02 DIVERSIFICAR Y CONSOLIDAR LOS SECTORES ECONÓMICOS Y EMERGENTES EN LAS DISTINTAS REGIONES DEL ESTADO.

Línea de Acción: 04 IMPULSAR ESTRATEGIAS DE TRANSFORMACIÓN DIGITAL PARA MIPYMES.

Línea de Acción: 05 FOMENTAR LA CULTURA DE INNOVACIÓN Y EMPRENDIMIENTOS DE BASE TECNOLÓGICA.

Resumen Narrativo

APOYOS DE ASESORÍA TECNOLÓGICA E INNOVACIÓN ENTREGADOS.

Datos de Identificación del Indicador

Indicador: NÚMERO DE ACCIONES PARA LA INTEGRACIÓN Y CONSOLIDACIÓN DE NUEVAS TECNOLOGÍAS.

Definición: CONJUNTO DE ACCIONES Y ESTRATEGIAS QUE BUSCAN INCORPORAR INNOVACIONES TECNOLÓGICAS PARA GARANTIZAR QUE SE UTILICEN DE MANERA EFECTIVA Y SE CONVIERTAN EN PARTE INTEGRAL DEL DESARROLLO TECNOLÓGICO

Tipo	Dimensión	Frecuencia de Medición	Desagregación Geográfica	Tipo de Fórmula
GESTION	EFICACIA	SEMESTRAL	ESTATAL	OTRAS
Unidad de Medida	Método de Cálculo	Área Responsable		
ACCIÓN	DATO ABSOLUTO	DIRECCIÓN GENERAL DE INTELIGENCIA EMPRESARIAL Y NEGOCIOS		

Características del Indicador

Claridad	Relevancia	Economía	Monitoreable	Adecuado	Aporte Marginal
CUMPLE	CUMPLE	CUMPLE	CUMPLE	CUMPLE	CUMPLE

Justificación

ES DE FACIL COMPRENSIÓN PARA EL USUARIO NO ESPECIALIZADO	MIDE LA EFICACIA EN EL CUMPLIMIENTO DE METAS DE LAS ACTIVIDADES QUE INTEGRAN EL COMPONENTE	SU VERIFICACIÓN NO GENERA COSTO	NO ES POSIBLE VERIFICARLO POR FUENTES EXTERNAS A LA DEPENDENCIA	ES ÚTIL PARA EVALUAR EL DESEMPEÑO DEL ORGANISMO EN MATERIA DE EMPRENDIMIENTO, INNOVACIÓN Y NEGOCIOS	NO APLICA
--	--	---------------------------------	---	---	-----------

Serie de Información disponible: 2025, 2026

Medios de Verificación

INFORME SEMESTRAL DE EXPEDIENTES DOCUMENTALES Y ARCHIVOS DE INNOVACIÓN Y GESTIÓN EMPRESARIAL DE ACCIONES PARA FORTALECER LA INNOVACIÓN Y NEGOCIOS; ELABORADO Y RESGUARDADO POR LA DIRECCIÓN GENERAL DE INTELIGENCIA EMPRESARIAL Y NEGOCIOS; SERIE 2025

Fuentes de Información

DIRECCIÓN GENERAL DE INTELIGENCIA EMPRESARIAL Y NEGOCIOS

Determinación de Metas - Indicador

Línea Base			Meta y Periodo de Cumplimiento		Parámetros de Semaforización		
Valor	Año	Periodo	Valor	Periodo	>=11.80Y<=13.80	>=10.80Y<=11.40	<10.80Y>13.80
12.00	2024	DICIEMBRE	12.00	DICIEMBRE			

Comportamiento del Indicador hacia la meta: NOMINAL

Factibilidad: MEDIA

Descripción de la Factibilidad: ES MEDIA DEBIDO A LA DIVERSIDAD DE OPCIONES QUE EXISTE PARA QUE EL COMPONENTE SE CUMPLA

Metas de la Administración										
Año	2025	2026	2027	2028	2029	2030				
Valor	12.00	12.00	12.00	12.00	12.00	12.00				
Periodo	DICIEMBRE	DICIEMBRE	DICIEMBRE	DICIEMBRE	DICIEMBRE	DICIEMBRE				

Meta Anual										
ENERO	FEBRERO	MARZO	ABRIL	MAYO	JUNIO	JULIO	AGOSTO	SEPTIEMBRE	OCTUBRE	NOVIEMBRE
					6.00					
										6.00
										Anual: 12.00

Variable (1)										
Variable: ACCIONES PARA LA INTEGRACIÓN Y CONSOLIDACIÓN DE NUEVAS TECNOLOGÍAS										
Definición: CONJUNTO DE MEDIDAS PARA LA ATENCIÓN Y SOPORTE DE ACTIVIDADES RELACIONADAS CON TECNOLOGÍAS EMERGENTES PARA EL BENEFICIO DEL TEJIDO EMPRENDEDOR, EMPRESARIAL Y ACADÉMICO POBLANO										
Unidad de Medida:			Frecuencia de Medición:			Desagregación Geográfica:			Disponibilidad de la Información:	
ACCIÓN			SEMESTRAL			ESTATAL			31/12/2026	

Meta Anual										
ENERO	FEBRERO	MARZO	ABRIL	MAYO	JUNIO	JULIO	AGOSTO	SEPTIEMBRE	OCTUBRE	NOVIEMBRE
					6.00					
										6.00
										ANUAL: 12.00

Datos de Identificación del Programa Presupuestario (PP)

Responsable del PP	Instancia(s) Ejecutora(s)
Ramo: 37 DESARROLLO ECONÓMICO Y TRABAJO	173 SECRETARÍA DE DESARROLLO ECONÓMICO Y TRABAJO
Institución: 173 SECRETARÍA DE DESARROLLO ECONÓMICO Y TRABAJO	
Unidad Responsable: 1100 DIRECCIÓN GENERAL DE PROMOCIÓN Y ATRACCIÓN DE INVERSIONES	
Población Objetivo: REGIONES DEL ESTADO DE PUEBLA CON VOCACIÓN PRODUCTIVA.	

Alineación

Plan Estatal de Desarrollo

Eje: 02 PROSPERIDAD Y ESTABILIDAD ECONÓMICA

Temática: 02 ECONOMÍA

Objetivo: 01 IMPULSAR EL CRECIMIENTO SOCIOECONÓMICO EN TODAS LAS REGIONES DEL ESTADO.

Estrategia: 01 RECUPERACIÓN DE LA RIQUEZA COMUNITARIA.

Línea de Acción: 01 IMPULSAR LAS VOCACIONES REGIONALES DEL ESTADO.

Estrategia: 04 POSICIONAMIENTO DEL ESTADO, SUS PRODUCTOS Y SERVICIOS EN MERCADOS LOCALES, NACIONALES E INTERNACIONALES.

Línea de Acción: 01 IMPLEMENTAR ACCIONES ESPECÍFICAS PARA ATRAER INVERSIÓN EXTRANJERA, ENFOCÁNDOSE EN SECTORES DE ALTO CRECIMIENTO Y TECNOLOGÍA AVANZADA.

Línea de Acción: 02 PROMOVER PROYECTOS DE INVERSIÓN ENTRE EMPRESAS MEXICANAS, RESALTANDO LOS BENEFICIOS DE ESTABLECERSE EN PUEBLA.

Línea de Acción: 03 FORTALECER LA PRESENCIA DE PRODUCTOS Y SERVICIOS POBLANOS EN MERCADOS CLAVES CON CAMPAÑAS Y PARTICIPACIONES EN EVENTOS INTERNACIONALES.

Línea de Acción: 04 PROMOCIONAR A PUEBLA COMO UN DESTINO DE CLASE MUNDIAL PARA EVENTOS DE GRAN ESCALA.

Línea de Acción: 05 PROMOVER LA APERTURA DE NUEVOS MERCADOS PARA PRODUCTOS LOCALES.

Resumen Narrativo

CONTRIBUIR A COLOCAR AL ESTADO DE PUEBLA COMO UNO DE LOS PRINCIPALES DESTINOS DE INVERSIÓN Y DE NEGOCIOS DEL PAÍS, MEDIANTE EL FORTALECIMIENTO DE LOS MECANISMOS DE ATRACCIÓN DE INVERSIÓN.

Datos de Identificación del Indicador

Indicador: POSICIÓN DEL ESTADO DE PUEBLA EN LA CAPTACIÓN DE INVERSIONES A NIVEL NACIONAL.

Definición: POSICIÓN DEL ESTADO DE PUEBLA EN EL COMPARATIVO NACIONAL RESPECTO A LA CAPTACIÓN DE INVERSIONES

Tipo	Dimensión	Frecuencia de Medición	Desagregación Geográfica	Tipo de Fórmula
ESTRATEGICO	EFICACIA	ANUAL	ESTATAL	OTRAS
Unidad de Medida		Método de Cálculo	Área Responsable	
POSICIÓN		DATO ABSOLUTO	DIRECCIÓN GENERAL DE PROMOCIÓN Y ATRACCIÓN DE INVERSIONES	

Características del Indicador

Claridad	Relevancia	Economía	Monitoreable	Adecuado	Aporte Marginal
CUMPLE	CUMPLE	CUMPLE	CUMPLE	CUMPLE	NO_APLICA

Justificación

ES CLARO PORQUE INDICA UNA POSICIÓN	ES RELEVANTE PORQUE ES COMPARABLE A PARÁMETROS NACIONALES	ES ECONÓMICO PORQUE LA OBTENCIÓN DE LA INFORMACIÓN NO GENERA UN COSTO	ES MONITOREABLE PORQUE SU FRECUENCIA DE MEDICIÓN ES ANUAL	ES ADECUADO PORQUE SEÑALA LA POSICIÓN DEL ESTADO EN LA CAPTACIÓN DE IED A NIVEL NACIONAL	N/A.
-------------------------------------	---	---	---	--	------

Serie de Información disponible: 2018, 2019, 2020, 2021, 2022,2023,2024, 2025.

Medios de Verificación

REGISTRO DE INVERSIÓN EXTRANJERA DIRECTA (IED) CAPTADA POR ENTIDAD FEDERATIVA. FUENTE: SECRETARÍA DE ECONOMÍA FEDERAL. FRECUENCIA DE MEDICIÓN: ANUAL. RUTA DE ACCESO: <https://www.gob.mx/se/acciones-y-programas/competitividad-y-normatividad-inversion-extranjera-directa?state=published> - INVERSIÓN EXTRANJERA DIRECTA; ESTADÍSTICA OFICIAL DE LOS FLUJOS DE IED HACIA MÉXICO; INFORMES ESTADÍSTICOS SOBRE EL COMPORTAMIENTO DE LA IED EN MÉXICO QUE SON PRESENTADOS POR LA COMISIÓN NACIONAL DE INVERSIONES EXTRANJERAS (CNIE) ANTE EL H. CONGRESO DE LA UNIÓN, DE MANERA TRIMESTRAL; SELECCIONAR LA ÚLTIMA SERIE DISPONIBLE.

Fuentes de Información

SISTEMA DE INFORMACIÓN ECONÓMICA NACIONAL
<https://www.gob.mx/se/acciones-y-programas/competitividad-y-normatividad-inversion-extranjera-directa?state=published>

Determinación de Metas - Indicador

Línea Base

Valor
14.00
Año
2018
Periodo
DICIEMBRE

Meta y Periodo de Cumplimiento

Valor
3.00
Periodo
DICIEMBRE

Parámetros de Semaforización

> 2.85Y<=3.45 **>=2.70Y<=2.85** **< 2.70Y > 3.45**

Comportamiento del Indicador hacia la meta:NOMINAL

Factibilidad: MEDIA

Descripción de la Factibilidad: DEPENDE DE LA ESTABILIDAD PRESUPUESTARIA, ECONÓMICA Y EL NIVEL DE COMPETITIVIDAD DEL ESTADO.

Metas de la Administración

Año	2025	2026	2027	2028	2029	2030
Valor	3.00	3.00	18.00	11.00	10.00	3.00
Periodo	DICIEMBRE	DICIEMBRE	DICIEMBRE	DICIEMBRE	DICIEMBRE	DICIEMBRE

Meta Anual

ENERO	FEBRERO	MARZO	ABRIL	MAYO	JUNIO	JULIO	AGOSTO	SEPTIEMBRE	OCTUBRE	NOVIEMBRE	DICIEMBRE
											3.00
										Anual:	3.00

Variable (1)

Variable: POSICIÓN DEL ESTADO DE PUEBLA EN LA CAPTACIÓN DE INVERSIÓN A NIVEL NACIONAL

Definición: REFIERE A LA POSICIÓN DEL ESTADO DE PUEBLA EN LA CAPTACIÓN DE INVERSIONES EN EL COMPARATIVO NACIONAL.

Unidad de Medida:

POSICIÓN

Frecuencia de Medición:

ANUAL

Desagregación Geográfica:

ESTATAL

Disponibilidad de la Información:

31/12/2026

Meta Anual

ENERO	FEBRERO	MARZO	ABRIL	MAYO	JUNIO	JULIO	AGOSTO	SEPTIEMBRE	OCTUBRE	NOVIEMBRE	DICIEMBRE
											3.00
										ANUAL:	3.00

Datos de Identificación del Programa Presupuestario (PP)

Responsable del PP	Instancia(s) Ejecutora(s)
Ramo: 37 DESARROLLO ECONÓMICO Y TRABAJO	173 SECRETARÍA DE DESARROLLO ECONÓMICO Y TRABAJO
Institución: 173 SECRETARÍA DE DESARROLLO ECONÓMICO Y TRABAJO	
Unidad Responsable: 1100 DIRECCIÓN GENERAL DE PROMOCIÓN Y ATRACCIÓN DE INVERSIONES	
Población Objetivo: REGIONES DEL ESTADO DE PUEBLA CON VOCACIÓN PRODUCTIVA.	

Alineación

Plan Estatal de Desarrollo

Eje: 02 PROSPERIDAD Y ESTABILIDAD ECONÓMICA

Temática: 02 ECONOMÍA

Objetivo: 01 IMPULSAR EL CRECIMIENTO SOCIOECONÓMICO EN TODAS LAS REGIONES DEL ESTADO.

Estrategia: 01 RECUPERACIÓN DE LA RIQUEZA COMUNITARIA.

Línea de Acción: 01 IMPULSAR LAS VOCACIONES REGIONALES DEL ESTADO.

Estrategia: 04 POSICIONAMIENTO DEL ESTADO, SUS PRODUCTOS Y SERVICIOS EN MERCADOS LOCALES, NACIONALES E INTERNACIONALES.

Línea de Acción: 01 IMPLEMENTAR ACCIONES ESPECÍFICAS PARA ATRAER INVERSIÓN EXTRANJERA, ENFOCÁNDOSE EN SECTORES DE ALTO CRECIMIENTO Y TECNOLOGÍA AVANZADA.

Línea de Acción: 02 PROMOVER PROYECTOS DE INVERSIÓN ENTRE EMPRESAS MEXICANAS, RESALTANDO LOS BENEFICIOS DE ESTABLECERSE EN PUEBLA.

Línea de Acción: 03 FORTALECER LA PRESENCIA DE PRODUCTOS Y SERVICIOS POBLANOS EN MERCADOS CLAVES CON CAMPAÑAS Y PARTICIPACIONES EN EVENTOS INTERNACIONALES.

Línea de Acción: 04 PROMOCIONAR A PUEBLA COMO UN DESTINO DE CLASE MUNDIAL PARA EVENTOS DE GRAN ESCALA.

Línea de Acción: 05 PROMOVER LA APERTURA DE NUEVOS MERCADOS PARA PRODUCTOS LOCALES.

Resumen Narrativo

REGIONES DEL ESTADO DE PUEBLA CON VOCACIÓN INDUSTRIAL CAPTAN INVERSIÓN EXTRANJERA DIRECTA.

Datos de Identificación del Indicador

Indicador: VALOR DE LA INVERSIÓN CAPTADA MEDIANTE LOS MECANISMOS DE ATRACCIÓN DE INVERSIÓN EN EL ESTADO DE PUEBLA.

Definición: REFIERE AL VALOR DE LA INVERSIÓN CAPTADA MEDIANTE LOS MECANISMOS DE ATRACCIÓN DE INVERSIÓN EN EL ESTADO DE PUEBLA

Tipo	Dimensión	Frecuencia de Medición	Desagregación Geográfica	Tipo de Fórmula
ESTRATEGICO	EFICACIA	ANUAL	ESTATAL	OTRAS
Unidad de Medida	Método de Cálculo	Área Responsable		
MILLONES DE DÓLARES	DATO ABSOLUTO	DIRECCIÓN GENERAL DE PROMOCIÓN Y ATRACCIÓN DE INVERSIONES		

Características del Indicador

Claridad	Relevancia	Economía	Monitoreable	Adecuado	Aporte Marginal
CUMPLE	CUMPLE	CUMPLE	CUMPLE	CUMPLE	NO_APLICA

Justificación

ES DE FÁCIL COMPRENSIÓN PARA EL CIUDADANO	ES RELEVANTE PORQUE ES COMPARABLE CON PARÁMETROS NACIONALES	ES ECONÓMICO PORQUE LA OBTENCIÓN DE LA INFORMACIÓN NO GENERA UN COSTO	LA FRECUENCIA DE MEDICIÓN PERMITE MONITOREAR EL COMPORTAMIENTO DEL INDICADOR	ES ADECUADO PORQUE MIDE ESPECÍFICAMENTE EL VALOR DE LA INVERSIÓN EXTRANJERA DIRECTA.	N/A.
---	---	---	--	--	------

Serie de Información disponible: 2018,2019,2020,2021,2022,2023,2024, 2025.

Medios de Verificación

REGISTRO DE INVERSIÓN EXTRANJERA DIRECTA (IED) CAPTADA POR ENTIDAD FEDERATIVA. FUENTE: SECRETARÍA DE ECONOMÍA FEDERAL. FRECUENCIA DE MEDICIÓN: ANUAL. RUTA DE ACCESO: <https://www.gob.mx/se/acciones-y-programas/competitividad-y-normatividad-inversion-extranjera-directa?state=published> - INVERSIÓN EXTRANJERA DIRECTA; ESTADÍSTICA OFICIAL DE LOS FLUJOS DE IED HACIA MÉXICO; INFORMES ESTADÍSTICOS SOBRE EL COMPORTAMIENTO DE LA IED EN MÉXICO QUE SON PRESENTADOS POR LA COMISIÓN NACIONAL DE INVERSIONES EXTRANJERAS (CNIE) ANTE EL H. CONGRESO DE LA UNIÓN, DE MANERA TRIMESTRAL; SELECCIONAR LA ÚLTIMA SERIE DISPONIBLE.

Fuentes de Información

SISTEMA DE INFORMACIÓN ECONÓMICA DEL ESTADO DE PUEBLA

Determinación de Metas - Indicador

Línea Base

Valor
643.90
Año
2018
Periodo
DICIEMBRE

Meta y Periodo de Cumplimiento

Valor
900.00
Periodo
DICIEMBRE

Parámetros de Semaforización

> 805.00Y <= 1035.00
>=810.00Y <=855.00
< 810.00Y > 1035.00

Comportamiento del Indicador hacia la meta:NOMINAL

Factibilidad: MEDIA

Descripción de la Factibilidad: DEPENDE DE LA ESTABILIDAD PRESUPUESTARIA, ECONÓMICA Y EL NIVEL DE COMPETITIVIDAD DEL ESTADO

Metas de la Administración

Año	2025	2026	2027	2028	2029	2030
Valor	900.00	900.00	900.00	900.00	900.00	900.00
Periodo	DICIEMBRE	DICIEMBRE	DICIEMBRE	DICIEMBRE	JUNIO	DICIEMBRE

Meta Anual

ENERO	FEBRERO	MARZO	ABRIL	MAYO	JUNIO	JULIO	AGOSTO	SEPTIEMBRE	OCTUBRE	NOVIEMBRE	DICIEMBRE
											900.00
										Anual:	900.00

Variable (1)

Variable: VALOR DE LA INVERSIÓN CAPTADA EN LAS REGIONES DEL ESTADO DE PUEBLA CON VOCACIÓN INDUSTRIAL

Definición: CUANTIFICACIÓN EN MILLONES DE DÓLARES DE LA INVERSIÓN CAPTADA EN LAS REGIONES DEL ESTADO DE PUEBLA CON VOCACIÓN INDUSTRIAL

Unidad de Medida:

MILLONES DE DÓLARES

Frecuencia de Medición:

ANUAL

Desagregación Geográfica:

ESTATAL

Disponibilidad de la Información:

31/12/2026

Meta Anual

ENERO	FEBRERO	MARZO	ABRIL	MAYO	JUNIO	JULIO	AGOSTO	SEPTIEMBRE	OCTUBRE	NOVIEMBRE	DICIEMBRE
											900.00
										ANUAL:	900.00

Datos de Identificación del Programa Presupuestario (PP)

Responsable del PP	Instancia(s) Ejecutora(s)
Ramo: 37 DESARROLLO ECONÓMICO Y TRABAJO	173 SECRETARÍA DE DESARROLLO ECONÓMICO Y TRABAJO
Institución: 173 SECRETARÍA DE DESARROLLO ECONÓMICO Y TRABAJO	
Unidad Responsable: 1100 DIRECCIÓN GENERAL DE PROMOCIÓN Y ATRACCIÓN DE INVERSIONES	
Población Objetivo: REGIONES DEL ESTADO DE PUEBLA CON VOCACIÓN PRODUCTIVA.	

Alineación

Plan Estatal de Desarrollo

Eje: 02 PROSPERIDAD Y ESTABILIDAD ECONÓMICA

Temática: 02 ECONOMÍA

Objetivo: 01 IMPULSAR EL CRECIMIENTO SOCIOECONÓMICO EN TODAS LAS REGIONES DEL ESTADO.

Estrategia: 01 RECUPERACIÓN DE LA RIQUEZA COMUNITARIA.

Línea de Acción: 01 IMPULSAR LAS VOCACIONES REGIONALES DEL ESTADO.

Estrategia: 04 POSICIONAMIENTO DEL ESTADO, SUS PRODUCTOS Y SERVICIOS EN MERCADOS LOCALES, NACIONALES E INTERNACIONALES.

Línea de Acción: 01 IMPLEMENTAR ACCIONES ESPECÍFICAS PARA ATRAER INVERSIÓN EXTRANJERA, ENFOCÁNDOSE EN SECTORES DE ALTO CRECIMIENTO Y TECNOLOGÍA AVANZADA.

Línea de Acción: 02 PROMOVER PROYECTOS DE INVERSIÓN ENTRE EMPRESAS MEXICANAS, RESALTANDO LOS BENEFICIOS DE ESTABLECERSE EN PUEBLA.

Línea de Acción: 03 FORTALECER LA PRESENCIA DE PRODUCTOS Y SERVICIOS POBLANOS EN MERCADOS CLAVES CON CAMPAÑAS Y PARTICIPACIONES EN EVENTOS INTERNACIONALES.

Línea de Acción: 04 PROMOCIONAR A PUEBLA COMO UN DESTINO DE CLASE MUNDIAL PARA EVENTOS DE GRAN ESCALA.

Línea de Acción: 05 PROMOVER LA APERTURA DE NUEVOS MERCADOS PARA PRODUCTOS LOCALES.

Resumen Narrativo

REGIONES DEL ESTADO DE PUEBLA CON VOCACIÓN INDUSTRIAL PROMOVIDAS.

Datos de Identificación del Indicador

Indicador: PORCENTAJE DE LAS REGIONES DEL ESTADO DE PUEBLA CON VOCACIÓN INDUSTRIAL PROMOVIDAS.

Definición: DEFINE EL PORCENTAJE DE LAS REGIONES DEL ESTADO DE PUEBLA CON VOCACIÓN INDUSTRIAL QUE FUERON PROMOVIDAS

Tipo	Dimensión	Frecuencia de Medición	Desagregación Geográfica	Tipo de Fórmula
GESTION	EFICACIA	SEMESTRAL	ESTATAL	PORCENTAJE
Unidad de Medida		Método de Cálculo	Área Responsable	
PORCENTAJE		(V1/V2)*100	1100 DIRECCIÓN GENERAL DE PROMOCIÓN Y ATRACCIÓN DE INVERSIONES	

Características del Indicador

Claridad	Relevancia	Economía	Monitoreable	Adecuado	Aporte Marginal
CUMPLE	CUMPLE	CUMPLE	CUMPLE	CUMPLE	NO_APLICA

Justificación

ES CLARO PORQUE INDICA LAS ESTRATEGIA DE PROMOCIÓN IMPLEMENTADA DURANTE EL PERIODO.	ES RELEVANTE PORQUE ES COMPARABLE A PARÁMETROS NACIONALES.	ES ECONÓMICO PORQUE LA OBTENCIÓN DE LA INFORMACIÓN NO GENERA ALGÚN COSTO.	ES MONITOREABLE POR SU FRECUENCIA DE MEDICIÓN QUE ES SEMESTRAL.	ES ADECUADO PORQUE MIDE ESPECÍFICAMENTE EL NÚMERO DE REGIONES CON VOCACIÓN INDUSTRIAL QUE CAPTARON IED DURANTE EL PERIODO.	NO APLICA.
---	--	---	---	--	------------

Serie de Información disponible: 2025

Medios de Verificación

BOLETINES OFICIALES DE LA SECRETARÍA DE DESARROLLO ECONÓMICO Y TRABAJO DEL ESTADO DE PUEBLA. FUENTE: SECRETARÍA DE DESARROLLO ECONÓMICO Y TRABAJO. FRECUENCIA DE MEDICIÓN: TRIMESTRAL. RUTA DE ACCESO: <https://sedetra.puebla.gob.mx/> - NOTICIAS: BOLETINES OFICIALES DE LA SECRETARÍA DE DESARROLLO ECONÓMICO Y TRABAJO; SELECCIONAR LOS BOLETINES OFICIALES REPORTADOS; SERIE DISPONIBLE: NO DISPONIBLE.

Fuentes de Información

SECRETARÍA DE DESARROLLO ECONÓMICO Y TRABAJO DEL ESTADO DE PUEBLA <https://se.puebla.gob.mx/>

Determinación de Metas - Indicador

Línea Base

Valor
71.00
Año
2023
Periodo
DICIEMBRE

Meta y Periodo de Cumplimiento

Valor
100.00
Periodo
DICIEMBRE

Parámetros de Semaforización

>=95.00Y <=115.00 **>=90.00Y <=95.00** **< 90.00Y > 115.00**

Comportamiento del Indicador hacia la meta:NOMINAL

Factibilidad: MEDIA

Descripción de la Factibilidad: DEPENDE DE LA ESTABILIDAD PRESUPUESTARIA, ECONÓMICA Y EL NIVEL DE COMPETITIVIDAD DEL ESTADO.

Metas de la Administración

Año	2025	2026	2027	2028	2029	2030
Valor	100.00	100.00	100.00	100.00	100.00	100.00
Periodo	DICIEMBRE	DICIEMBRE	DICIEMBRE	DICIEMBRE	DICIEMBRE	DICIEMBRE

Meta Anual

ENERO	FEBRERO	MARZO	ABRIL	MAYO	JUNIO	JULIO	AGOSTO	SEPTIEMBRE	OCTUBRE	NOVIEMBRE	DICIEMBRE
					100.00						
										Anual:	100.00
											100.00

Variable (1)

Variable: NÚMERO DE REGIONES DEL ESTADO DE PUEBLA CON VOCACIÓN INDUSTRIAL PROMOVIDAS

Definición: REFIERE A LA CANTIDAD DE REGIONES DEL ESTADO DE PUEBLA CON VOCACIÓN INDUSTRIAL QUE FUERON PROMOVIDAS

Unidad de Medida:

REGIÓN

Frecuencia de Medición:

SEMESTRAL

Desagregación Geográfica:

ESTATAL

Disponibilidad de la Información:

31/12/2026

Meta Anual

ENERO	FEBRERO	MARZO	ABRIL	MAYO	JUNIO	JULIO	AGOSTO	SEPTIEMBRE	OCTUBRE	NOVIEMBRE	DICIEMBRE
					7.00						
										ANUAL:	7.00
											14.00

Variable (2)

Variable: NÚMERO DE REGIONES DEL ESTADO DE PUEBLA CON VOCACIÓN INDUSTRIAL IDENTIFICADAS

Definición: REFIERE A LA CANTIDAD DE REGIONES DEL ESTADO DE PUEBLA QUE DE ACUERDO CON LA METODOLOGÍA FUERON IDENTIFICADAS CON VOCACIÓN INDUSTRIAL.

Unidad de Medida:

REGIÓN

Frecuencia de Medición:

SEMESTRAL

Desagregación Geográfica:

ESTATAL

Disponibilidad de la Información:

31/12/2026

Meta Anual

ENERO	FEBRERO	MARZO	ABRIL	MAYO	JUNIO	JULIO	AGOSTO	SEPTIEMBRE	OCTUBRE	NOVIEMBRE	DICIEMBRE
					7.00						
										ANUAL:	7.00
											14.00

Datos de Identificación del Programa Presupuestario (PP)

Responsable del PP	Instancia(s) Ejecutora(s)
Ramo: 37 DESARROLLO ECONÓMICO Y TRABAJO	173 SECRETARÍA DE DESARROLLO ECONÓMICO Y TRABAJO
Institución: 173 SECRETARÍA DE DESARROLLO ECONÓMICO Y TRABAJO	
Unidad Responsable: 1100 DIRECCIÓN GENERAL DE PROMOCIÓN Y ATRACCIÓN DE INVERSIONES	
Población Objetivo: REGIONES DEL ESTADO DE PUEBLA CON VOCACIÓN PRODUCTIVA.	

Alineación

Plan Estatal de Desarrollo

Eje: 02 PROSPERIDAD Y ESTABILIDAD ECONÓMICA

Temática: 02 ECONOMÍA

Objetivo: 01 IMPULSAR EL CRECIMIENTO SOCIOECONÓMICO EN TODAS LAS REGIONES DEL ESTADO.

Estrategia: 01 RECUPERACIÓN DE LA RIQUEZA COMUNITARIA.

Línea de Acción: 01 IMPULSAR LAS VOCACIONES REGIONALES DEL ESTADO.

Estrategia: 04 POSICIONAMIENTO DEL ESTADO, SUS PRODUCTOS Y SERVICIOS EN MERCADOS LOCALES, NACIONALES E INTERNACIONALES.

Línea de Acción: 01 IMPLEMENTAR ACCIONES ESPECÍFICAS PARA ATRAER INVERSIÓN EXTRANJERA, ENFOCÁNDOSE EN SECTORES DE ALTO CRECIMIENTO Y TECNOLOGÍA AVANZADA.

Línea de Acción: 02 PROMOVER PROYECTOS DE INVERSIÓN ENTRE EMPRESAS MEXICANAS, RESALTANDO LOS BENEFICIOS DE ESTABLECERSE EN PUEBLA.

Línea de Acción: 03 FORTALECER LA PRESENCIA DE PRODUCTOS Y SERVICIOS POBLANOS EN MERCADOS CLAVES CON CAMPAÑAS Y PARTICIPACIONES EN EVENTOS INTERNACIONALES.

Línea de Acción: 04 PROMOCIONAR A PUEBLA COMO UN DESTINO DE CLASE MUNDIAL PARA EVENTOS DE GRAN ESCALA.

Línea de Acción: 05 PROMOVER LA APERTURA DE NUEVOS MERCADOS PARA PRODUCTOS LOCALES.

Resumen Narrativo

ACCIONES DE FOMENTO A LA INVERSIÓN REALIZADAS.

Datos de Identificación del Indicador

Indicador: NÚMERO DE ACCIONES DE FOMENTO A LA INVERSIÓN REALIZADAS.

Definición: REFIERE A LAS ACCIONES DE FOMENTO A LA INVERSIÓN EN LAS REGIONES CON VOCACIÓN INDUSTRIAL QUE SE REALICEN EN UN PERIODO SEÑALADO

Tipo	Dimensión	Frecuencia de Medición	Desagregación Geográfica	Tipo de Fórmula
GESTION	EFICACIA	TRIMESTRAL	ESTATAL	OTRAS
Unidad de Medida	Método de Cálculo	Área Responsable		
ACCIÓN	DATO ABSOLUTO	1100 DIRECCIÓN GENERAL DE PROMOCIÓN Y ATRACCIÓN DE INVERSIONES		

Características del Indicador

Claridad	Relevancia	Economía	Monitoreable	Adecuado	Aporte Marginal
CUMPLE	CUMPLE	CUMPLE	CUMPLE	CUMPLE	NO_APLICA

Justificación

ES CLARO PORQUE INDICA LAS ACCIONES DE FOMENTO A LA INVERSIÓN REALIZADAS DURANTE EL PERIODO	ES RELEVANTE PORQUE ES COMPARABLE CON PARÁMETROS NACIONALES	ES ECONÓMICO PORQUE LA OBTENCIÓN DE LA INFORMACIÓN NO GENERA ALGÚN COSTO	ES MONITOREABLE PORQUE SU FRECUENCIA DE MEDICIÓN QUE ES SEMESTRAL	ES ADECUADO PORQUE MIDE ESPECÍFICAMENTE EL NÚMERO DE ACCIONES DE FOMENTO A LA INVERSIÓN EN EL PERIODO	NO APLICA
---	---	--	---	---	-----------

Serie de Información disponible: 2025

Medios de Verificación

INFORME TRIMESTRAL DE ACCIONES DE FOMENTO A LA INVERSIÓN REALIZADOS CON BASE EN EL ARCHIVO DOCUMENTAL ELABORADO POR LA DIRECCIÓN DE FOMENTO A LA INVERSIÓN Y RESGUARDADO POR LA DIRECCIÓN GENERAL DE PROMOCIÓN Y ATRACCIÓN DE INVERSIONES

Fuentes de Información

DIRECCIÓN GENERAL DE PROMOCIÓN Y ATRACCIÓN DE INVERSIONES DE LA SECRETARÍA DE DESARROLLO ECONÓMICO Y TRABAJO DEL ESTADO DE PUEBLA <https://se.puebla.gob.mx/>

Determinación de Metas - Indicador

Línea Base			Meta y Periodo de Cumplimiento		Parámetros de Semaforización		
Valor	Año	Periodo	Valor	Periodo	>= 3.80Y <= 4.80	>= 3.60Y <= 3.80	< 3.60Y > 4.80
4.00	2024	DICIEMBRE	4.00	DICIEMBRE			

Comportamiento del Indicador hacia la meta: NOMINAL

Factibilidad: MEDIA

Descripción de la Factibilidad: DEPENDE DE LA ESTABILIDAD PRESUPUESTARIA, ECONÓMICA Y EL NIVEL DE COMPETITIVIDAD DEL ESTADO

Metas de la Administración						
Año	2025	2026	2027	2028	2029	2030
Valor	4.00	4.00	12.00	16.00	20.00	24.00
Periodo	DICIEMBRE	DICIEMBRE	DICIEMBRE	DICIEMBRE	DICIEMBRE	DICIEMBRE

Meta Anual											
ENERO	FEBRERO	MARZO	ABRIL	MAYO	JUNIO	JULIO	AGOSTO	SEPTIEMBRE	OCTUBRE	NOVIEMBRE	DICIEMBRE
		1.00			1.00			1.00			1.00
Anual:											4.00

Variable (1)											
Variable: NÚMERO DE ACCIONES DE FOMENTO A LA INVERSIÓN REALIZADAS											
Definición: NÚMERO DE ACCIONES DE FOMENTO A LA INVERSIÓN REALIZADAS EN EL PERIODO											
Unidad de Medida:			Frecuencia de Medición:			Desagregación Geográfica:			Disponibilidad de la Información:		
ACCIÓN			TRIMESTRAL			ESTATAL			31/12/2026		
Meta Anual											
ENERO	FEBRERO	MARZO	ABRIL	MAYO	JUNIO	JULIO	AGOSTO	SEPTIEMBRE	OCTUBRE	NOVIEMBRE	DICIEMBRE
		1.00			1.00			1.00			1.00
ANUAL:											4.00

Datos de Identificación del Programa Presupuestario (PP)

Responsable del PP	Instancia(s) Ejecutora(s)
Ramo: 37 DESARROLLO ECONÓMICO Y TRABAJO	173 SECRETARÍA DE DESARROLLO ECONÓMICO Y TRABAJO
Institución: 173 SECRETARÍA DE DESARROLLO ECONÓMICO Y TRABAJO	
Unidad Responsable: 1100 DIRECCIÓN GENERAL DE PROMOCIÓN Y ATRACCIÓN DE INVERSIONES	
Población Objetivo: REGIONES DEL ESTADO DE PUEBLA CON VOCACIÓN PRODUCTIVA.	

Alineación

Plan Estatal de Desarrollo

Eje: 02 PROSPERIDAD Y ESTABILIDAD ECONÓMICA

Temática: 02 ECONOMÍA

Objetivo: 01 IMPULSAR EL CRECIMIENTO SOCIOECONÓMICO EN TODAS LAS REGIONES DEL ESTADO.

Estrategia: 01 RECUPERACIÓN DE LA RIQUEZA COMUNITARIA.

Línea de Acción: 01 IMPULSAR LAS VOCACIONES REGIONALES DEL ESTADO.

Estrategia: 04 POSICIONAMIENTO DEL ESTADO, SUS PRODUCTOS Y SERVICIOS EN MERCADOS LOCALES, NACIONALES E INTERNACIONALES.

Línea de Acción: 01 IMPLEMENTAR ACCIONES ESPECÍFICAS PARA ATRAER INVERSIÓN EXTRANJERA, ENFOCÁNDOSE EN SECTORES DE ALTO CRECIMIENTO Y TECNOLOGÍA AVANZADA.

Línea de Acción: 02 PROMOVER PROYECTOS DE INVERSIÓN ENTRE EMPRESAS MEXICANAS, RESALTANDO LOS BENEFICIOS DE ESTABLECERSE EN PUEBLA.

Línea de Acción: 03 FORTALECER LA PRESENCIA DE PRODUCTOS Y SERVICIOS POBLANOS EN MERCADOS CLAVES CON CAMPAÑAS Y PARTICIPACIONES EN EVENTOS INTERNACIONALES.

Línea de Acción: 04 PROMOCIONAR A PUEBLA COMO UN DESTINO DE CLASE MUNDIAL PARA EVENTOS DE GRAN ESCALA.

Línea de Acción: 05 PROMOVER LA APERTURA DE NUEVOS MERCADOS PARA PRODUCTOS LOCALES.

Resumen Narrativo

PROYECTO EJECUTIVO MARCA PUEBLA CINCO DE MAYO DESARROLLADO.

Datos de Identificación del Indicador

Indicador: NÚMERO DE ACCIONES PARA LA IMPLEMENTACIÓN DE LA MARCA PUEBLA CINCO DE MAYO.

Definición: REFIERE AL NÚMERO DE ACCIONES PARA LA IMPLEMENTACIÓN DE LA MARCA PUEBLA CINCO DE MAYO

Tipo ESTRATEGICO	Dimensión EFICACIA	Frecuencia de Medición SEMESTRAL	Desagregación Geográfica ESTATAL	Tipo de Fórmula OTRAS
Unidad de Medida ACCIÓN		Método de Cálculo DATO ABSOLUTO	Área Responsable 1100 DIRECCIÓN GENERAL DE PROMOCIÓN Y ATRACCIÓN DE INVERSIONES	

Características del Indicador

Claridad CUMPLE	Relevancia CUMPLE	Economía CUMPLE	Monitoreable CUMPLE	Adecuado CUMPLE	Aporte Marginal NO_APLICA
---------------------------	-----------------------------	---------------------------	-------------------------------	---------------------------	-------------------------------------

Justificación

ES CLARO PORQUE INDICA LAS ACCIONES PARA LA IMPLEMENTACIÓN DE LA AGENCIA ESTATAL DE PRODUCTOS PUEBLA Y PROMOTORA MARCA PUEBLA DURANTE EL PERIODO.	ES RELEVANTE PORQUE ES COMPARABLE A PARÁMETROS NACIONALES.	ES ECONÓMICO PORQUE LA OBTENCIÓN DE LA INFORMACIÓN NO GENERA ALGÚN COSTO.	ES MONITOREABLE PORQUE SU FRECUENCIA DE MEDICIÓN QUE ES SEMESTRAL.	ES ADECUADO PORQUE MIDE ESPECÍFICAMENTE EL NÚMERO DE ACCIONES PARA LA IMPLEMENTACIÓN DE LA AGENCIA ESTATAL DE PRODUCTOS PUEBLA Y PROMOTORA MARCA PUEBLA DURANTE EL PERIODO.	NO APLICA
---	--	---	--	---	-----------

Serie de Información disponible: 2025

Medios de Verificación

INFORME DE ACCIONES PARA LA IMPLEMENTACIÓN DE LA MARCA PUEBLA CINCO DE MAYO. FUENTE: DIRECCIÓN GENERAL DE PROMOCIÓN Y ATRACCIÓN DE INVERSIONES (DGPAI). FRECUENCIA DE MEDICIÓN: SEMESTRAL. DOCUMENTO GENERADO Y A RESGUARDO DE LA DGPAI. SERIE DE INFORMACIÓN 2025.

Fuentes de Información

DIRECCIÓN GENERAL DE PROMOCIÓN Y ATRACCIÓN DE INVERSIONES

Determinación de Metas - Indicador

Línea Base

Valor
4.00

Año
2025

Periodo
DICIEMBRE

Meta y Periodo de Cumplimiento

Valor
4.00

Periodo
DICIEMBRE

Parámetros de Semaforización

> 3.60Y <= 4.00

>= 3.60Y <= 3.80

< 3.60Y > 4.80

Comportamiento del Indicador hacia la meta:NOMINAL

Factibilidad: ALTA

Descripción de la Factibilidad: -

Metas de la Administración

Año	2025	2026	2027	2028	2029	2030
Valor	4.00	4.00	4.00	4.00	4.00	4.00
Periodo	DICIEMBRE	DICIEMBRE	DICIEMBRE	DICIEMBRE	DICIEMBRE	DICIEMBRE

Meta Anual

ENERO	FEBRERO	MARZO	ABRIL	MAYO	JUNIO	JULIO	AGOSTO	SEPTIEMBRE	OCTUBRE	NOVIEMBRE	DICIEMBRE
					2.00						
										Anual:	2.00 4.00

Variable (1)

Variable: ACCIONES PARA LA IMPLEMENTACIÓN DE LA MARCA PUEBLA CINCO DE MAYO REALIZADAS.

Definición: REFIERE A LAS ACCIONES PARA LA IMPLEMENTACIÓN DE LA MARCA PUEBLA CINCO DE MAYO REALIZADAS.

Unidad de Medida:

ACCIÓN

Frecuencia de Medición:

SEMESTRAL

Desagregación Geográfica:

ESTATAL

Disponibilidad de la Información:

31/12/2026

Meta Anual

ENERO	FEBRERO	MARZO	ABRIL	MAYO	JUNIO	JULIO	AGOSTO	SEPTIEMBRE	OCTUBRE	NOVIEMBRE	DICIEMBRE
					2.00						
										ANUAL:	2.00 4.00

**F008 FORTALECIMIENTO PARA LAS MICROEMPRESAS
ESTABLECIDAS EN EL ESTADO DE PUEBLA
NIVEL FIN**

Datos de Identificación del Programa Presupuestario (PP)

Responsable del PP

Ramo: 37 DESARROLLO ECONÓMICO Y TRABAJO

Instancia(s) Ejecutora(s)

166 FIDEICOMISO PÚBLICO FONDO PARA EL FORTALECIMIENTO DE LA MICROEMPRESA

Institución: 166 FIDEICOMISO PÚBLICO FONDO PARA EL FORTALECIMIENTO DE LA MICROEMPRESA

Unidad Responsable: FA3B FIDEICOMISO PÚBLICO FONDO PARA EL FORTALECIMIENTO DE LA MICROEMPRESA

Población Objetivo: MICRO, PEQUEÑAS Y MEDIANAS EMPRESAS ESTABLECIDAS EN EL ESTADO DE PUEBLA QUE REQUIEREN DE CRÉDITOS ANTE LA BANCA PRIVADA

Alineación

Plan Estatal de Desarrollo

Eje: 02 PROSPERIDAD Y ESTABILIDAD ECONÓMICA

Temática: 02 ECONOMÍA

Objetivo: 01 IMPULSAR EL CRECIMIENTO SOCIOECONÓMICO EN TODAS LAS REGIONES DEL ESTADO.

Estrategia: 01 RECUPERACIÓN DE LA RIQUEZA COMUNITARIA.

Línea de Acción: 02 DETONAR LAS ECONOMÍAS LOCALES A TRAVÉS DE LA ASESORÍA, CAPACITACIÓN Y PROFESIONALIZACIÓN.

Estrategia: 02 FORTALECIMIENTO DE LA INNOVACIÓN, LA COMPETENCIA, EL NIVEL DE ESPECIALIZACIÓN DE LOS SECTORES ECONÓMICOS Y LA PRODUCTIVIDAD DE LAS MIPYMES.

Línea de Acción: 06 INCREMENTAR LA COMPETITIVIDAD DE MIPYMES A TRAVÉS DEL ACCESO A FINANCIAMIENTOS.

Estrategia: 04 POSICIONAMIENTO DEL ESTADO, SUS PRODUCTOS Y SERVICIOS EN MERCADOS LOCALES, NACIONALES E INTERNACIONALES.

Línea de Acción: 05 PROMOVER LA APERTURA DE NUEVOS MERCADOS PARA PRODUCTOS LOCALES.

Resumen Narrativo

CONTRIBUIR AL FORTALECIMIENTO DEL CRECIMIENTO ECONÓMICO DEL ESTADO DE PUEBLA, MEDIANTE EL INCREMENTO DEL NÚMERO DE MICROEMPRESAS BENEFICIADAS, QUE IMPULSEN LA GENERACIÓN DE EMPLEO FORMAL Y PROMUEVAN EL DESARROLLO ECONÓMICO REGIONAL.

Datos de Identificación del Indicador

Indicador: NÚMERO DE CRECIMIENTO ECONÓMICO ESTATAL VINCULADA AL FORTALECIMIENTO DE MICROEMPRESAS.

Definición: INCREMENTAR EL NÚMERO DE MICROEMPRESAS BENEFICIADAS PARA GENERAR MAS EMPELO Y FORTALECER EL CRECIMEINTO ECONÓMICO EN PUEBLA.

Tipo	Dimensión	Frecuencia de Medición	Desagregación Geográfica	Tipo de Fórmula
ESTRATEGICO	EFICACIA	ANUAL	ESTATAL	OTRAS
Unidad de Medida		Método de Cálculo	Área Responsable	
PORCENTAJE		DATO ABSOLUTO	FIDEICOMISO PÚBLICO FONDO PARA EL FORTALECIMIENTO DE LA MICROEMPRESA.	

Características del Indicador

Claridad	Relevancia	Economía	Monitoreable	Adecuado	Aporte Marginal
CUMPLE	CUMPLE	CUMPLE	CUMPLE	CUMPLE	NO_APLICA

Justificación

COADYUVA CON EL ANÁLISIS DE LA COMPETITIVIDAD ESTATAL	EXPRESA ELEMENTOS DE IMPORTANCIA O SIGNIFICATIVOS EN LA MEDICIÓN DE LOS AVANCES Y LOGROS DEL OBJETIVO.	LA INFORMACIÓN NECESARIA PARA GENERAR EL INDICADOR NO TIENE UN COSTO EXTRA.	LAS VARIABLES DEL INDICADOR ESTÁN DISEÑADAS DE TAL FORMA QUE PERMITEN MONITOREARLO.	APORTA UNA BASE SUFICIENTE PARA PODER EVALUAR EL DESEMPEÑO.	NO APLICA
---	--	---	---	---	-----------

Serie de Información disponible: 2026

Medios de Verificación

INFORME DE LAS CÉDULAS SOLICITADAS. FUENTE DE INFORMACIÓN: FONDO DE FORTALECIMIENTO PARA LAS MICROEMPRESAS. FRECUENCIA DE MEDICIÓN: ANUAL. LA INFORMACIÓN SE ENCUENTRA EN LA PÁGINA OFICIAL DEL FIDEICOMISO (<https://fofomi.puebla.gob.mx/>) Y PUEDEN CONSULTARSE EN LA RUTA: FONDO DE FORTALECIMIENTO DE LA MICROEMPRESA > CÉDULAS FOFOMI > AÑO 2026.

Fuentes de Información

FONDO DE FORTALECIMIENTO PARA LA MICROEMPRESA

Determinación de Metas - Indicador

Línea Base			Meta y Periodo de Cumplimiento		Parámetros de SemafORIZACIÓN		
Valor	Año	Periodo	Valor	Periodo			
1.00	2026	DICIEMBRE	170.00	DICIEMBRE	>161.50Y<=165.30	>=153.00Y<=161.50	< 153.00Y > 165.50

Comportamiento del Indicador hacia la meta:REGULAR

Factibilidad: MEDIA

Descripción de la Factibilidad: LOS RESULTADOS NO SOLO DEPENDEN DE LA INTERVENCIÓN DEL FIDEICOMISO SINO TAMBIÉN DE OTROS FACTORES COMO LA CALIDAD DEL AMBIENTE MACROECONÓMICO, LA CALIDAD DE LAS INSTITUCIONES PÚBLICAS Y LAS CAPACIDAD TECNOLÓGICA, ASÍ COMO LOS RESULTADOS DE OTRAS DEPENDENCIAS.

**F008 FORTALECIMIENTO PARA LAS MICROEMPRESAS
ESTABLECIDAS EN EL ESTADO DE PUEBLA**
NIVEL FIN

Metas de la Administración										
Año	2025	2026	2027	2028	2029	2030				
Valor	1.00	170.00	1.00	1.00	1.00	1.00				
Periodo	DICIEMBRE	DICIEMBRE	DICIEMBRE	DICIEMBRE	DICIEMBRE	DICIEMBRE				

Meta Anual										
ENERO	FEBRERO	MARZO	ABRIL	MAYO	JUNIO	JULIO	AGOSTO	SEPTIEMBRE	OCTUBRE	NOVIEMBRE
										DICIEMBRE
										170.00
Anual:										170.00

Variable (1)										
Variable: FORTALECER LA INCLUSIÓN FINANCIERA DE LAS MICROEMPRESAS EN PUEBLA MEDIANTE ESQUEMAS DE GARANTÍA Y FINANCIAMINETO.										
Definición: INCREMENTAR EL NÚMERO DE MICROEMPRESAS BENEFICIADAS PARA GENERAR MÁS EMPLEO Y FORTALECER EL CRECIMIENTO ECONÓMICO EN PUEBLA.										
Unidad de Medida:			Frecuencia de Medición:			Desagregación Geográfica:			Disponibilidad de la Información:	
INFORME			ANUAL			ESTATAL			31/12/2026	

Meta Anual										
ENERO	FEBRERO	MARZO	ABRIL	MAYO	JUNIO	JULIO	AGOSTO	SEPTIEMBRE	OCTUBRE	NOVIEMBRE
										DICIEMBRE
										170.00
ANUAL:										170.00

**F008 FORTALECIMIENTO PARA LAS MICROEMPRESAS
ESTABLECIDAS EN EL ESTADO DE PUEBLA
NIVEL PROPÓSITO**

Datos de Identificación del Programa Presupuestario (PP)

Responsable del PP	Instancia(s) Ejecutora(s)
Ramo: 37 DESARROLLO ECONÓMICO Y TRABAJO	166 FIDEICOMISO PÚBLICO FONDO PARA EL FORTALECIMIENTO DE LA MICROEMPRESA
Institución: 166 FIDEICOMISO PÚBLICO FONDO PARA EL FORTALECIMIENTO DE LA MICROEMPRESA	
Unidad Responsable: FA3B FIDEICOMISO PÚBLICO FONDO PARA EL FORTALECIMIENTO DE LA MICROEMPRESA	
Población Objetivo: MICRO, PEQUEÑAS Y MEDIANAS EMPRESAS ESTABLECIDAS EN EL ESTADO DE PUEBLA QUE REQUIEREN DE CRÉDITOS ANTE LA BANCA PRIVADA	

Alineación

Plan Estatal de Desarrollo

Eje: 02 PROSPERIDAD Y ESTABILIDAD ECONÓMICA

Temática: 02 ECONOMÍA

Objetivo: 01 IMPULSAR EL CRECIMIENTO SOCIOECONÓMICO EN TODAS LAS REGIONES DEL ESTADO.

Estrategia: 01 RECUPERACIÓN DE LA RIQUEZA COMUNITARIA.

Línea de Acción: 02 DETONAR LAS ECONOMÍAS LOCALES A TRAVÉS DE LA ASESORÍA, CAPACITACIÓN Y PROFESIONALIZACIÓN.

Estrategia: 02 FORTALECIMIENTO DE LA INNOVACIÓN, LA COMPETENCIA, EL NIVEL DE ESPECIALIZACIÓN DE LOS SECTORES ECONÓMICOS Y LA PRODUCTIVIDAD DE LAS MIPYMES.

Línea de Acción: 06 INCREMENTAR LA COMPETITIVIDAD DE MIPYMES A TRAVÉS DEL ACCESO A FINANCIAMIENTOS.

Estrategia: 04 POSICIONAMIENTO DEL ESTADO, SUS PRODUCTOS Y SERVICIOS EN MERCADOS LOCALES, NACIONALES E INTERNACIONALES.

Línea de Acción: 05 PROMOVER LA APERTURA DE NUEVOS MERCADOS PARA PRODUCTOS LOCALES.

Resumen Narrativo

LAS MICROEMPRESAS DEL ESTADO DE PUEBLA, MEJORAN SU COMPETITIVIDAD Y SOSTENIBILIDAD MEDIANTE EL ACCESO A CRÉDITOS, CAPACITACIÓN Y PROCESOS DE FORMALIZACIÓN.

Datos de Identificación del Indicador

Indicador: NÚMERO DE MICROEMPRESAS BENEFICIADAS CON CRÉDITOS ACOMPAÑADOS DE CAPACITACIÓN Y FORMALIZACIÓN.

Definición: SEGUIMIENTO A LAS MICROEMPRESAS CAPACITADAS POR PARTE DEL FONDO DE FORTALECIMIENTO PARA LAS MICROEMPRESAS.

Tipo	Dimensión	Frecuencia de Medición	Desagregación Geográfica	Tipo de Fórmula
ESTRATEGICO	EFICACIA	ANUAL	ESTATAL	OTRAS
Unidad de Medida		Método de Cálculo	Área Responsable	
ACTIVIDAD		DATO ABSOLUTO	FIDEICOMISO FONDO PARA EL FORTALECIMIENTO DE LA MICROEMPRESA.	

Características del Indicador

Claridad	Relevancia	Economía	Monitoreable	Adecuado	Aporte Marginal
CUMPLE	CUMPLE	CUMPLE	CUMPLE	CUMPLE	NO_APLICA

Justificación

EL INDICADOR COADYUVA A CONOCER EL CUMPLIMIENTO DE LOS CONTRATOS LAS MICROEMPRESAS	EXPRESA ELEMENTOS DE IMPORTANCIA O SIGNIFICATIVOS EN LA CONSOLIDACIÓN DE MICROEMPRESAS	LA INFORMACION NECESARIA PARA GENERAR EL INDICADOR NO TIENE UN COSTO EXTRA.	ES POSIBLE MONITOREAR EL INDICADOR A TRAVÉS DE FUENTES INTERNAS	APORTA UNA BASE SUFICIENTE PARA EVALUAR EL DESEMPEÑO	N/A
--	--	---	---	--	-----

Serie de Información disponible: 2026

Medios de Verificación

INFORME DE MICROEMPRESAS BENEFICIADAS CON CRÉDITOS, QUE CONTIENE LISTAS DE CAPACITACIÓN Y EVIDENCIA FOTOGRÁFICA. FUENTE DE INFORMACIÓN: FONDO DE FORTALECIMIENTO PARA LAS MICROEMPRESAS. FRECUENCIA DE MEDICIÓN: ANUAL. SERIE DE INFORMACIÓN: 2026

Fuentes de Información

FONDO DE FORTALECIMIENTO PARA LAS MICROEMPRESAS

Determinación de Metas - Indicador

Línea Base			Meta y Periodo de Cumplimiento		Parámetros de Semaforización		
Valor	Año	Periodo	Valor	Periodo			
138.00	2025	DICIEMBRE	170.00	DICIEMBRE	<=161.00Y<=165.50	>=153.00Y<=161.50	< 153.00Y > 165.50

Comportamiento del Indicador hacia la meta:REGULAR

Factibilidad: MEDIA

Descripción de la Factibilidad: LA FALTA DE CUMPLIMIENTO CONTRACTUAL DE LOS BENEFICIARIOS DE LOS CRÉDITOS OTORGADOS DENTRO DEL MARCO DEL PROGRAMA EMERGENTE DE REACTIVACIÓN ECONÓMICA UDP-FOCIR, ES LA CAUSA Y FACTIBILIDAD DEL CUMPLIMIENTO DE LA META.

F008 FORTALECIMIENTO PARA LAS MICROEMPRESAS
ESTABLECIDAS EN EL ESTADO DE PUEBLA
NIVEL PROPÓSITO

Metas de la Administración										
Año	2025	2026	2027	2028	2029	2030				
Valor	138.00	170.00	138.00	138.00	138.00	138.00				
Periodo	DICIEMBRE	DICIEMBRE		DICIEMBRE	DICIEMBRE	DICIEMBRE				

Meta Anual										
ENERO	FEBRERO	MARZO	ABRIL	MAYO	JUNIO	JULIO	AGOSTO	SEPTIEMBRE	OCTUBRE	NOVIEMBRE
										DICIEMBRE
										170.00
Anual:										170.00

Variable (1)										
Variable: NÚMERO DE CÉDULAS DE VALIDACIÓN; VISITAS DE REQUERIMIENTOS DE DOCUMENTACIÓN, DE PAGO Y PRESENTACIÓN DE DEMANDAS.										
Definición: ELBORACIÓN DE CÉDULAS DE VERIFICACIÓN; REQUERIMIENTOS DE INFORMACIÓN DEL EJERCICIO DE LOS RECURSOS , COMPROBACIONES DE PAGOS Y PRESENTACIÓN DE DEMANDAS JUDICIALES.										
Unidad de Medida:			Frecuencia de Medición:			Desagregación Geográfica:			Disponibilidad de la Información:	
DOCUMENTO			ANUAL			ESTATAL			31/12/2026	

Meta Anual										
ENERO	FEBRERO	MARZO	ABRIL	MAYO	JUNIO	JULIO	AGOSTO	SEPTIEMBRE	OCTUBRE	NOVIEMBRE
										DICIEMBRE
										170.00
ANUAL:										170.00

**F008 FORTALECIMIENTO PARA LAS MICROEMPRESAS
ESTABLECIDAS EN EL ESTADO DE PUEBLA
NIVEL COMPONENTE 1**

Datos de Identificación del Programa Presupuestario (PP)

Responsable del PP

Ramo: 37 DESARROLLO ECONÓMICO Y TRABAJO

Instancia(s) Ejecutora(s)

166 FIDEICOMISO PÚBLICO FONDO PARA EL FORTALECIMIENTO DE LA MICROEMPRESA

Institución: 166 FIDEICOMISO PÚBLICO FONDO PARA EL FORTALECIMIENTO DE LA MICROEMPRESA

Unidad Responsable: FA3B FIDEICOMISO PÚBLICO FONDO PARA EL FORTALECIMIENTO DE LA MICROEMPRESA

Población Objetivo: MICRO, PEQUEÑAS Y MEDIANAS EMPRESAS ESTABLECIDAS EN EL ESTADO DE PUEBLA QUE REQUIEREN DE CRÉDITOS ANTE LA BANCA PRIVADA

Alineación

Plan Estatal de Desarrollo

Eje: 02 PROSPERIDAD Y ESTABILIDAD ECONÓMICA

Temática: 02 ECONOMÍA

Objetivo: 01 IMPULSAR EL CRECIMIENTO SOCIOECONÓMICO EN TODAS LAS REGIONES DEL ESTADO.

Estrategia: 01 RECUPERACIÓN DE LA RIQUEZA COMUNITARIA.

Línea de Acción: 02 DETONAR LAS ECONOMÍAS LOCALES A TRAVÉS DE LA ASESORÍA, CAPACITACIÓN Y PROFESIONALIZACIÓN.

Estrategia: 02 FORTALECIMIENTO DE LA INNOVACIÓN, LA COMPETENCIA, EL NIVEL DE ESPECIALIZACIÓN DE LOS SECTORES ECONÓMICOS Y LA PRODUCTIVIDAD DE LAS MIPYMES.

Línea de Acción: 06 INCREMENTAR LA COMPETITIVIDAD DE MIPYMES A TRAVÉS DEL ACCESO A FINANCIAMIENTOS.

Estrategia: 04 POSICIONAMIENTO DEL ESTADO, SUS PRODUCTOS Y SERVICIOS EN MERCADOS LOCALES, NACIONALES E INTERNACIONALES.

Línea de Acción: 05 PROMOVER LA APERTURA DE NUEVOS MERCADOS PARA PRODUCTOS LOCALES.

Resumen Narrativo

MICROEMPRESAS FORTALECIDAS MEDIANTE ACCIONES DE CAPACITACIÓN EMPRESARIAL.

Datos de Identificación del Indicador

Indicador: NÚMERO DE MICROEMPRESAS BENEFICIADAS QUE CONCLUYEN SATISFACTORIAMENTE EL PROCESO DE CAPACITACIÓN.

Definición: CAPACITACIÓN DIRIGIDA A LAS MICRO, PEQUEÑAS Y MEDIANAS EMPRESAS.

Tipo	Dimensión	Frecuencia de Medición	Desagregación Geográfica	Tipo de Fórmula
ESTRATEGICO	EFICACIA	SEMESTRAL	ESTATAL	OTRAS
Unidad de Medida	Método de Cálculo		Área Responsable	
SEGUIMIENTO	DATO ABSOLUTO		FIDEICOMISO PÚBLICO FONDO PARA EL FORTALECIMIENTO DE LA MICROEMPRESA	

Características del Indicador

Claridad	Relevancia	Economía	Monitoreable	Adecuado	Aporte Marginal
CUMPLE	CUMPLE	CUMPLE	CUMPLE	CUMPLE	NO_APLICA

Justificación

TIENE UNA EXPRESIÓN SENCILLA CON EL PROPÓSITO	EXPRESA ELEMENTOS DE IMPORTANCIA O SIGNIFICATIVOS EN LA MEDICIÓN DE LOS AVANCES Y LOGRO DE LOS OBJETIVOS	LA INFORMACIÓN NECESARIA PARA GENERAR EL INDICADOR NO TIENE UN COSTO EXTRA	LAS VARIABLES DE INDICADOR ESTAN DEFINIDAS PARA ASEGURARSE QUE LO QUE MEDIRÁ HOY ES LO MISMO QUE SE VA A MEDIR EN UN MOMENTO POSTERIOR	APORTA UN ABASE SUFICIENTE PARA EVALUAR EL DESEMPEÑO	NO APLICA
---	--	--	--	--	-----------

Serie de Información disponible: 2026

Medios de Verificación

LISTAS DE ASISTENCIA DE LAS CAPACITACIONES IMPARTIDAS A LOS MICROEMPRESARIOS. FUENTE DE INFORMACIÓN: DIRECCIÓN DE PROGRAMAS DE FINANCIAMIENTO. FRECUENCIA DE MEDICIÓN: TRIMESTRAL. SERIE DE INFORMACIÓN DISPONIBLE 2026.

DOCUMENTAL

Fuentes de Información

Determinación de Metas - Indicador

Línea Base

Valor	Año	Periodo
0.00	2025	DICIEMBRE

Meta y Periodo de Cumplimiento

Valor	Periodo
100.00	DICIEMBRE

Parámetros de Semaforización

> 95.00Y <= 115.00	>= 90.00Y <= 95.00	< 90.00Y > 115.00
--------------------	--------------------	-------------------

Comportamiento del Indicador hacia la meta: NOMINAL

Factibilidad: MEDIA

Descripción de la Factibilidad: LOS MICRO, PEQUEÑOS Y MEDIANOS EMPRESARIOS BENEFICADOS CON EL PROGRAMA DE APOYO ECONÓMICO NO CUMPLEN CON SUS OBLIGACIONES DE ENTREGAR LA DOCUMENTACIÓN COMPROBATORIA Y LOS PAGOS CORRESPONDIENTES

F008 FORTALECIMIENTO PARA LAS MICROEMPRESAS

ESTABLECIDAS EN EL ESTADO DE PUEBLA

NIVEL COMPONENTE 1

Metas de la Administración										
Año	2025	2026	2027	2028	2029	2030				
Valor	0.00	100.00	100.00	100.00	100.00	100.00				
Periodo	DICIEMBRE	DICIEMBRE	DICIEMBRE	DICIEMBRE	DICIEMBRE	DICIEMBRE				

Meta Anual										
ENERO	FEBRERO	MARZO	ABRIL	MAYO	JUNIO	JULIO	AGOSTO	SEPTIEMBRE	OCTUBRE	NOVIEMBRE
					50.00					
Anual:										100.00

Variable (1)

Variable:

NUMERO DE MICRO, PEQUEÑAS Y MEDIANAS EMPRESAS CAPACITADAS.

Definición:

CAPACITACIÓN DIRIGIDA A LAS MICRO, PEQUEÑAS Y MEDIANAS EMPRESAS.

Unidad de Medida:	Frecuencia de Medición:	Desagregación Geográfica:	Disponibilidad de la Información:
SEGUIMIENTO	SEMESTRAL	ESTATAL	31/12/2026

Meta Anual										
ENERO	FEBRERO	MARZO	ABRIL	MAYO	JUNIO	JULIO	AGOSTO	SEPTIEMBRE	OCTUBRE	NOVIEMBRE
					50.00					
ANUAL:										100.00

**F008 FORTALECIMIENTO PARA LAS MICROEMPRESAS
ESTABLECIDAS EN EL ESTADO DE PUEBLA
NIVEL COMPONENTE 2**

Datos de Identificación del Programa Presupuestario (PP)

Responsable del PP	Instancia(s) Ejecutora(s)
Ramo: 37 DESARROLLO ECONÓMICO Y TRABAJO	166 FIDEICOMISO PÚBLICO FONDO PARA EL FORTALECIMIENTO DE LA MICROEMPRESA
Institución: 166 FIDEICOMISO PÚBLICO FONDO PARA EL FORTALECIMIENTO DE LA MICROEMPRESA	
Unidad Responsable: FA3B FIDEICOMISO PÚBLICO FONDO PARA EL FORTALECIMIENTO DE LA MICROEMPRESA	
Población Objetivo: MICRO, PEQUEÑAS Y MEDIANAS EMPRESAS ESTABLECIDAS EN EL ESTADO DE PUEBLA QUE REQUIEREN DE CRÉDITOS ANTE LA BANCA PRIVADA	

Alineación

Plan Estatal de Desarrollo

Eje: 02 PROSPERIDAD Y ESTABILIDAD ECONÓMICA

Temática: 02 ECONOMÍA

Objetivo: 01 IMPULSAR EL CRECIMIENTO SOCIOECONÓMICO EN TODAS LAS REGIONES DEL ESTADO.

Estrategia: 01 RECUPERACIÓN DE LA RIQUEZA COMUNITARIA.

Línea de Acción: 02 DETONAR LAS ECONOMÍAS LOCALES A TRAVÉS DE LA ASESORÍA, CAPACITACIÓN Y PROFESIONALIZACIÓN.

Estrategia: 02 FORTALECIMIENTO DE LA INNOVACIÓN, LA COMPETENCIA, EL NIVEL DE ESPECIALIZACIÓN DE LOS SECTORES ECONÓMICOS Y LA PRODUCTIVIDAD DE LAS MIPYMES.

Línea de Acción: 06 INCREMENTAR LA COMPETITIVIDAD DE MIPYMES A TRAVÉS DEL ACCESO A FINANCIAMIENTOS.

Estrategia: 04 POSICIONAMIENTO DEL ESTADO, SUS PRODUCTOS Y SERVICIOS EN MERCADOS LOCALES, NACIONALES E INTERNACIONALES.

Línea de Acción: 05 PROMOVER LA APERTURA DE NUEVOS MERCADOS PARA PRODUCTOS LOCALES.

Resumen Narrativo

SEGUIMIENTO A LOS CRÉDITOS OTORGADOS PARA EL CUMPLIMIENTO DE LOS COMPROMISOS CONTRACTUALES REALIZADOS.

Datos de Identificación del Indicador

Indicador: NÚMERO DE SEGUIMIENTOS A LOS CRÉDITOS OTORGADOS A LOS BENEFICIARIOS DEL PROGRAMA.

Definición: SEGUIMIENTO A LOS CRÉDITOS OTORGADOS PARA EL CUMPLIMIENTO DE LOS COMPROMISOS CONTRACTUALES REALIZADOS.

Tipo	Dimensión	Frecuencia de Medición	Desagregación Geográfica	Tipo de Fórmula
GESTION	EFICACIA	SEMESTRAL	ESTATAL	OTRAS
Unidad de Medida	Método de Cálculo	Área Responsable		
DOCUMENTO	DATO ABSOLUTO	FIDEICOMISO PÚBLICO FONDO PARA EL FORTALECIMIENTO DE LA MICROEMPRESA		

Características del Indicador

Claridad	Relevancia	Economía	Monitoreable	Adecuado	Aporte Marginal
CUMPLE	CUMPLE	CUMPLE	CUMPLE	CUMPLE	NO_APLICA

Justificación

TIENE UNA EXPRESIÓN SENCILLA CON EL PROPÓSITO	EXPRESA ELEMENTOS DE IMPORTANCIA O SIGNIFICATIVOS EN LA MEDICIÓN DE LOS AVANCES Y LOGRO DE LOS OBJETIVOS	LA INFORMACIÓN NECESARIA PARA GENERAR EL INDICADOR NO TIENE UN COSTO EXTRA	LAS VARIABLES DE INDICADOR ESTAN DEFINIDAS PARA ASEGURARSE QUE LO QUE MEDIRÁ HOY ES LO MISMO QUE SE VA A MEDIR EN UN MOMENTO POSTERIOR	APORTA UNA BASE SUFICIENTE PARA EVALUAR EL DESEMPEÑO	NO APLICA
---	--	--	--	--	-----------

Serie de Información disponible: 2026

Medios de Verificación
INFORME DE SEGUIMIENTOS DOMICILIARIOS REALIZADOS PARA LA COMPROBACIÓN DEL USO DE CRÉDITOS. FUENTE DE INFORMACIÓN: DIRECCIÓN GENERAL. FRECUENCIA DE MEDICIÓN: SEMESTRAL. SERIE DE INFORMACIÓN 2026.

Fuentes de Información
DIRECCIÓN GENERAL CON INFORMACIÓN DEL QUE VISITA.

Determinación de Metas - Indicador

Línea Base			Meta y Periodo de Cumplimiento		Parámetros de Semaforización		
Valor	Año	Periodo	Valor	Periodo	>=129.60Y<=136.80	>=129.60Y<=136.80	< 129.60Y > 136.80
50.00	2025	DICIEMBRE	144.00	DICIEMBRE			

Comportamiento del Indicador hacia la meta:REGULAR

Factibilidad: MEDIA

Descripción de la Factibilidad: LOS MICRO, PEQUEÑOS Y MEDIANOS EMPRESARIOS CUMPLEN CON LOS PAGOS DEL CRÉDITO OTORGADO.

F008 FORTALECIMIENTO PARA LAS MICROEMPRESAS
ESTABLECIDAS EN EL ESTADO DE PUEBLA
NIVEL COMPONENTE 2

Metas de la Administración										
Año	2025	2026	2027	2028	2029	2030				
Valor	50.00	144.00	144.00	144.00	144.00	144.00				
Periodo	DICIEMBRE	DICIEMBRE	DICIEMBRE	DICIEMBRE	DICIEMBRE	DICIEMBRE				

Meta Anual										
ENERO	FEBRERO	MARZO	ABRIL	MAYO	JUNIO	JULIO	AGOSTO	SEPTIEMBRE	OCTUBRE	NOVIEMBRE
					72.00					
Anual:										144.00

Variable (1)										
Variable: NÚMERO DE SEGUIMIENTOS A LOS CRÉDITOS OTORGADOS A LOS BENEFICIARIOS DEL PROGRAMA.										
Definición: SEGUIMIENTO A LOS CONTRATOS DE CRÉDITOS CELEBRADOS CON DIVERSOS ACREDITADOS, PARA EL CUMPLIMIENTO DE SUS OBLIGACIONES.										
Unidad de Medida:			Frecuencia de Medición:			Desagregación Geográfica:			Disponibilidad de la Información:	
SEGUIMIENTO			SEMESTRAL			ESTATAL			31/12/2026	

Meta Anual										
ENERO	FEBRERO	MARZO	ABRIL	MAYO	JUNIO	JULIO	AGOSTO	SEPTIEMBRE	OCTUBRE	NOVIEMBRE
					72.00					
ANUAL:										144.00

**F008 FORTALECIMIENTO PARA LAS MICROEMPRESAS
ESTABLECIDAS EN EL ESTADO DE PUEBLA
NIVEL COMPONENTE 3**

Datos de Identificación del Programa Presupuestario (PP)

Responsable del PP	Instancia(s) Ejecutora(s)
Ramo: 37 DESARROLLO ECONÓMICO Y TRABAJO	166 FIDEICOMISO PÚBLICO FONDO PARA EL FORTALECIMIENTO DE LA MICROEMPRESA
Institución: 166 FIDEICOMISO PÚBLICO FONDO PARA EL FORTALECIMIENTO DE LA MICROEMPRESA	
Unidad Responsable: FA3B FIDEICOMISO PÚBLICO FONDO PARA EL FORTALECIMIENTO DE LA MICROEMPRESA	
Población Objetivo: MICRO, PEQUEÑAS Y MEDIANAS EMPRESAS ESTABLECIDAS EN EL ESTADO DE PUEBLA QUE REQUIEREN DE CRÉDITOS ANTE LA BANCA PRIVADA	

Alineación

Plan Estatal de Desarrollo

Eje: 02 PROSPERIDAD Y ESTABILIDAD ECONÓMICA

Temática: 02 ECONOMÍA

Objetivo: 01 IMPULSAR EL CRECIMIENTO SOCIOECONÓMICO EN TODAS LAS REGIONES DEL ESTADO.

Estrategia: 01 RECUPERACIÓN DE LA RIQUEZA COMUNITARIA.

Línea de Acción: 02 DETONAR LAS ECONOMÍAS LOCALES A TRAVÉS DE LA ASESORÍA, CAPACITACIÓN Y PROFESIONALIZACIÓN.

Estrategia: 02 FORTALECIMIENTO DE LA INNOVACIÓN, LA COMPETENCIA, EL NIVEL DE ESPECIALIZACIÓN DE LOS SECTORES ECONÓMICOS Y LA PRODUCTIVIDAD DE LAS MIPYMES.

Línea de Acción: 06 INCREMENTAR LA COMPETITIVIDAD DE MIPYMES A TRAVÉS DEL ACCESO A FINANCIAMIENTOS.

Estrategia: 04 POSICIONAMIENTO DEL ESTADO, SUS PRODUCTOS Y SERVICIOS EN MERCADOS LOCALES, NACIONALES E INTERNACIONALES.

Línea de Acción: 05 PROMOVER LA APERTURA DE NUEVOS MERCADOS PARA PRODUCTOS LOCALES.

Resumen Narrativo

CÉDULAS PARA ACCESO A CRÉDITOS EN LA BANCA PRIVADA DE LAS MICRO, PEQUEÑAS Y MEDIANAS EMPRESAS, OTORGADAS.

Datos de Identificación del Indicador

Indicador: NÚMERO DE CÉDULAS DE VALIDACIÓN DE SOLICITUDES AUTORIZADAS.

Definición: CÉDULAS DE VALIDACIÓN AUTORIZADAS A LOS MICRO, PEQUEÑOS Y MEDIANOS EMPRESARIOS PARA QUE GESTIONEN SUS CRÉDITOS ANTE LA BANCA PRIVADA CON LA CONTRAGARANTÍA DEL FIDEICOMISO.

Tipo GESTION	Dimensión EFICACIA	Frecuencia de Medición SEMESTRAL	Desagregación Geográfica ESTATAL	Tipo de Fórmula OTRAS
Unidad de Medida DOCUMENTO		Método de Cálculo DATO ABSOLUTO	Área Responsable FONDO PARA EL FORTALECIMIENTO DE LAS MICROEMPRESAS.	

Características del Indicador

Claridad CUMPLE	Relevancia CUMPLE	Economía CUMPLE	Monitoreable CUMPLE	Adecuado CUMPLE	Aporte Marginal NO_APLICA
---------------------------	-----------------------------	---------------------------	-------------------------------	---------------------------	-------------------------------------

Justificación

TIENE UNA EXPRESIÓN SENCILLA CON EL PROPÓSITO.	EXPRESA ELEMENTOS DE IMPORTANCIA O SIGNIFICATIVOS EN LA MEDICIÓN DE LOS AVANCES Y LOGROS DE LOS OBJETIVOS.	LA INFORMACIÓN NECESARIA PARA GENERAR EL INDICADOR NO TIENE UN COSTO EXTRA.	LAS VARIABLES DE INDICADOR ESTAN DEFINIDAS PARA ASEGURARSE QUE LO QUE MEDIRÁ HOY ES LO MISMO QUE SE VA A MEDIR EN UN MOMENTO POSTERIOR.	APORTAR UNA BASE SUFICIENTE PARA EVALUAR EL DESEMPEÑO.	NO APLICA
--	--	---	---	--	-----------

Serie de Información disponible: 2026

Medios de Verificación

REPORTE DE CÉDULAS AUTORIZADAS, ELABORADAS SEMESTRALMENTE POR SUBDIRECCIÓN DE CRÉDITO PYMES Y GENERADOS POR LOS EXPEDIENTES AUTORIZADOS. SERIE DE INFORMACIÓN 2026.

Fuentes de Información

EXPEDIENTES DE CÉDULAS DE VALIDACIÓN AUTORIZADAS, ELABORADAS POR LA DIRECCIÓN DE PROGRAMAS DE FINANCIAMIENTO.

Determinación de Metas - Indicador

Línea Base			Meta y Periodo de Cumplimiento		Parámetros de Semaforización		
Valor	Año	Periodo	Valor	Periodo	> 161.50Y <= 162.50	>= 153.00Y <= 161.50	< 153.00Y > 155.50
138.00	2025	DICIEMBRE	170.00	DICIEMBRE			

Comportamiento del Indicador hacia la meta:REGULAR

Factibilidad: MEDIA

Descripción de la Factibilidad: LOS MICRO, PEQUEÑOS Y MEDIANOS EMPRESARIOS CUMPLEN CON LOS REQUISITOS DEL PROGRAMA DE APOYO.

F008 FORTALECIMIENTO PARA LAS MICROEMPRESAS
ESTABLECIDAS EN EL ESTADO DE PUEBLA
NIVEL COMPONENTE 3

Metas de la Administración										
Año	2025	2026	2027	2028	2029	2030				
Valor	138.00	170.00	170.00	170.00	170.00	170.00				
Periodo	DICIEMBRE	DICIEMBRE	DICIEMBRE	DICIEMBRE	DICIEMBRE	DICIEMBRE				

Meta Anual										
ENERO	FEBRERO	MARZO	ABRIL	MAYO	JUNIO	JULIO	AGOSTO	SEPTIEMBRE	OCTUBRE	NOVIEMBRE
					85.00					
Anual:										170.00

Variable (1)										
Variable: NÚMERO DE CÉDULAS OTORGADAS A LAS MICRO, PEQUEÑAS Y MEDIANAS EMPRESAS.										
Definición: CÉDULAS OTORGADAS A LAS MICRO PEQUEÑAS Y MEDIANAS EMPRESAS PARA CREDITO EN LA BANCA PRIVADA EN EL MARCO DE LOS PROGRAMAS EN LOS QUE PARTICIPA EL FIDEICOMISO PÚBLICO DE ADMINITRACIÓN Y GARANTÍA DENOMINADO FONDO PARA EL FORTALECIMIENTO DE LA MICROEMPRESA.										
Unidad de Medida:			Frecuencia de Medición:			Desagregación Geográfica:			Disponibilidad de la Información:	
REPORTE			SEMESTRAL			ESTATAL			31/12/2026	

Meta Anual										
ENERO	FEBRERO	MARZO	ABRIL	MAYO	JUNIO	JULIO	AGOSTO	SEPTIEMBRE	OCTUBRE	NOVIEMBRE
					85.00					
ANUAL:										170.00

Datos de Identificación del Programa Presupuestario (PP)

Responsable del PP	Instancia(s) Ejecutora(s)
Ramo: 37 DESARROLLO ECONÓMICO Y TRABAJO	173 SECRETARÍA DE DESARROLLO ECONÓMICO Y TRABAJO
Institución: 173 SECRETARÍA DE DESARROLLO ECONÓMICO Y TRABAJO	
Unidad Responsable: 3000 SUBSECRETARÍA DE INDUSTRIA Y COMERCIO	
Población Objetivo: UNIDADES ECONÓMICAS QUE ESTÁN POR DEBAJO DE LA MEDIA DE LA PRODUCCIÓN BRUTA TOTAL, IDENTIFICADAS PARA SER ENCADENADAS PRODUCTIVAMENTE.	

Alineación

Plan Estatal de Desarrollo

Eje: 02 PROSPERIDAD Y ESTABILIDAD ECONÓMICA
Temática: 02 ECONOMÍA
Objetivo: 01 IMPULSAR EL CRECIMIENTO SOCIOECONÓMICO EN TODAS LAS REGIONES DEL ESTADO.
Estrategia: 01 RECUPERACIÓN DE LA RIQUEZA COMUNITARIA.
Línea de Acción: 01 IMPULSAR LAS VOCACIONES REGIONALES DEL ESTADO.
Línea de Acción: 02 DETONAR LAS ECONOMÍAS LOCALES A TRAVÉS DE LA ASESORÍA, CAPACITACIÓN Y PROFESIONALIZACIÓN.
Línea de Acción: 03 DINAMIZAR LOS SECTORES ECONÓMICOS CON CLÚSTERES Y ALIADOS ESTRATÉGICOS DEL ESTADO.
Estrategia: 04 POSICIONAMIENTO DEL ESTADO, SUS PRODUCTOS Y SERVICIOS EN MERCADOS LOCALES, NACIONALES E INTERNACIONALES.
Línea de Acción: 05 PROMOVER LA APERTURA DE NUEVOS MERCADOS PARA PRODUCTOS LOCALES.

Resumen Narrativo

CONTRIBUCIÓN AL DESARROLLO ECONÓMICO DE LA ENTIDAD MEDIANTE EL FORTALECIMIENTO DEL ENCADENAMIENTO PRODUCTIVO DE LAS UNIDADES ECONÓMICAS INTEGRADAS, CON EL FIN DE INCREMENTAR SU COMPETITIVIDAD, PRODUCTIVIDAD Y PARTICIPACIÓN EN LOS MERCADOS REGIONALES.

Datos de Identificación del Indicador

Indicador: NÚMERO DE UNIDADES ECONÓMICAS QUE COMERCIAN AL POR MENOR.				
Definición: SE REFIERE A LA CANTIDAD TOTAL DE ESTABLECIMIENTOS O NEGOCIOS QUE SE DEDICAN PRINCIPALMENTE A LA VENTA DE BIENES Y PRODUCTOS DIRECTAMENTE AL CONSUMIDOR FINAL.				
Tipo ESTRATEGICO	Dimensión EFICACIA	Frecuencia de Medición QUINQUENAL	Desagregación Geográfica ESTATAL	Tipo de Fórmula OTRAS
Unidad de Medida UNIDAD ECONÓMICA		Método de Cálculo DATO ABSOLUTO	Área Responsable 3000 SUBSECRETARÍA DE INDUSTRIA Y COMERCIO	

Características del Indicador

Claridad CUMPLE	Relevancia CUMPLE	Economía CUMPLE	Monitoreable CUMPLE	Adecuado CUMPLE	Aporte Marginal NO_APLICA
Justificación					
ES CLARO POR QUE ES COMPRENSIBLE.	ES RELEVANTE PORQUE REFLEJA LOS RESULTADOS OBTENIDOS.	ES ECONÓMICO PORQUE LA INFORMACIÓN NO TIENE COSTO.	ES MONITOREABLE PORQUE EXISTE SOPORTE DOCUMENTAL PARA SU COMPROBACIÓN.	ES ADECUADO PORQUE REFLEJA EL DESEMPEÑO.	NO APLICA.

Serie de Información disponible: 2019, 2014, 2025,2028

Medios de Verificación	Fuentes de Información
BASE DE DATOS DE LOS CENSOS ECONÓMICOS, PRODUCTO DEL INSTITUTO NACIONAL DE ESTADÍSTICA Y GEOGRAFÍA (INEGI).	CENSOS ECONÓMICOS PRODUCTO DEL INSTITUTO NACIONAL DE ESTADÍSTICA Y GEOGRAFÍA

Determinación de Metas - Indicador

Línea Base			Meta y Periodo de Cumplimiento		Parámetros de Semaforización		
Valor	Año	Periodo	Valor	Periodo	>=95.00Y<=115.00	>=90.00Y<=95.00	< 90.00Y >= 115.00
100.00	2026	DICIEMBRE	100.00	DICIEMBRE			

Comportamiento del Indicador hacia la meta:REGULAR

Factibilidad: MEDIA

Descripción de la Factibilidad: ES MEDIA PORQUE DEPENDE DE OTROS FACTORES AJENOS

Metas de la Administración											
Año	2025	2026	2027	2028	2029	2030					
Valor	18.18	100.00	100.00	100.00	100.00	100.00					
Periodo	DICIEMBRE	DICIEMBRE	DICIEMBRE	DICIEMBRE	DICIEMBRE	DICIEMBRE					

Meta Anual											
ENERO	FEBRERO	MARZO	ABRIL	MAYO	JUNIO	JULIO	AGOSTO	SEPTIEMBRE	OCTUBRE	NOVIEMBRE	DICIEMBRE
										Anual:	100.00 100.00

Variable (1)											
Variable: UNIDADES ECONÓMICAS QUE SE BENEFICIAN CON ALGUN PROGRAMA											
Definición: SON LAS UNIDADES ECONÓMICAS QUE SE BENEFICIAN CON ALGUN PROGRAMA											
Unidad de Medida:			Frecuencia de Medición:			Desagregación Geográfica:			Disponibilidad de la Información:		
UNIDAD ECONÓMICA			QUINQUENAL			ESTATAL			31/12/2026		

Meta Anual											
ENERO	FEBRERO	MARZO	ABRIL	MAYO	JUNIO	JULIO	AGOSTO	SEPTIEMBRE	OCTUBRE	NOVIEMBRE	DICIEMBRE
										ANUAL:	100.00 100.00

Datos de Identificación del Programa Presupuestario (PP)

Responsable del PP	Instancia(s) Ejecutora(s)
Ramo: 37 DESARROLLO ECONÓMICO Y TRABAJO	173 SECRETARÍA DE DESARROLLO ECONÓMICO Y TRABAJO
Institución: 173 SECRETARÍA DE DESARROLLO ECONÓMICO Y TRABAJO	
Unidad Responsable: 3000 SUBSECRETARÍA DE INDUSTRIA Y COMERCIO	
Población Objetivo: UNIDADES ECONÓMICAS QUE ESTÁN POR DEBAJO DE LA MEDIA DE LA PRODUCCIÓN BRUTA TOTAL, IDENTIFICADAS PARA SER ENCADENADAS PRODUCTIVAMENTE.	

Alineación

Plan Estatal de Desarrollo

Eje: 02 PROSPERIDAD Y ESTABILIDAD ECONÓMICA

Temática: 02 ECONOMÍA

Objetivo: 01 IMPULSAR EL CRECIMIENTO SOCIOECONÓMICO EN TODAS LAS REGIONES DEL ESTADO.

Estrategia: 01 RECUPERACIÓN DE LA RIQUEZA COMUNITARIA.

Línea de Acción: 01 IMPULSAR LAS VOCACIONES REGIONALES DEL ESTADO.

Línea de Acción: 02 DETONAR LAS ECONOMÍAS LOCALES A TRAVÉS DE LA ASESORÍA, CAPACITACIÓN Y PROFESIONALIZACIÓN.

Línea de Acción: 03 DINAMIZAR LOS SECTORES ECONÓMICOS CON CLÚSTERES Y ALIADOS ESTRATÉGICOS DEL ESTADO.

Estrategia: 04 POSICIONAMIENTO DEL ESTADO, SUS PRODUCTOS Y SERVICIOS EN MERCADOS LOCALES, NACIONALES E INTERNACIONALES.

Línea de Acción: 05 PROMOVER LA APERTURA DE NUEVOS MERCADOS PARA PRODUCTOS LOCALES.

Resumen Narrativo

UNIDADES ECONÓMICAS AUMENTAN EL VALOR DE SU PRODUCCIÓN BRUTA A TRAVÉS DEL ENCADENAMIENTO PRODUCTIVO Y CUBREN LOS ESLABONES DE LAS CADENAS DE LOS SECTORES ECONÓMICOS.

Datos de Identificación del Indicador

Indicador: AUMENTO DEL NÚMERO DE UNIDADES ECONÓMICAS QUE PARTICIPAN DE LOS ENCADENAMIENTOS REGIONALES PRODUCTIVOS EN EL CONTEXTO NACIONAL E INTERNACIONAL.

Definición: SE REFIERE AL AUMENTO DE LA CANTIDAD DE UNIDADES ECONÓMICAS QUE PARTICIPAN DE ENCADENAMIENTOS REGIONALES PRODUCTIVOS AL SER IDENTIFICADAS POR LA SECRETARÍA DE ECONOMÍA QUE PERTENECEN A 12 SECTORES ECONÓMICOS RELACIONADOS A CLÚSTERES Y VOCACIONES PRODUCTIVAS.

Tipo	Dimensión	Frecuencia de Medición	Desagregación Geográfica	Tipo de Fórmula
ESTRATEGICO	EFICACIA	ANUAL	REGIONAL	OTRAS
Unidad de Medida		Método de Cálculo	Área Responsable	
UNIDAD ECONÓMICA		DATO ABSOLUTO	SUBSECRETARÍA DE INDUSTRIA Y COMERCIO	

Características del Indicador

Claridad	Relevancia	Economía	Monitoreable	Adecuado	Aporte Marginal
CUMPLE	CUMPLE	CUMPLE	CUMPLE	CUMPLE	NO_APLICA

Justificación

ES CLARO POR QUE ES COMPRENSIBLE.	ES RELEVANTE PORQUE REFLEJA LOS RESULTADOS OBTENIDOS.	ES ECONÓMICO PORQUE LA INFORMACIÓN NO TIENE COSTO.	ES MONITOREABLE PORQUE EXISTE SOPORTE DOCUMENTAL PARA SU COMPROBACIÓN.	ES ADECUADO PORQUE REFLEJA EL DESEMPEÑO. NO APLICA.	NO APLICA.
-----------------------------------	---	--	--	---	------------

Serie de Información disponible: 2022,2023,2024

Medios de Verificación

INFORME ANUAL DE LOS ENCADENAMIENTOS REGIONALES PRODUCTIVOS EN DONDE SE REFLEJE EL PROCESO DE ATENCIÓN A LA UNIDAD ECONÓMICA, DESDE SU IDENTIFICACIÓN HASTA SU VINCULACIÓN DENTRO DE ALGÚN ESLABÓN DE LOS SECTORES ECONÓMICOS. REALIZADO Y EN RESGUARDO POR LA SUBSECRETARÍA DE INDUSTRIA Y COMERCIO, SERIE DISPONIBLE 2024

Fuentes de Información

ARCHIVOS DOCUMENTALES A RESGUARDO DE LA SUBSECRETARÍA DE INDUSTRIA Y COMERCIO.

Determinación de Metas - Indicador

Línea Base			Meta y Periodo de Cumplimiento		Parámetros de Semaforización		
Valor	Año	Periodo	Valor	Periodo	> 785.65Y <= 851.05	>= 744.30Y <= 785.65	< 744.30Y > 851.05
100.00	2022	ENERO	827.00	DICIEMBRE			

Comportamiento del Indicador hacia la meta: NOMINAL

Factibilidad: MEDIA

Descripción de la Factibilidad: ES MEDIA PORQUE DEPENDE DE DIVERSOS FACTORES

Metas de la Administración											
Año	2025	2026	2027	2028	2029	2030					
Valor	827.00	827.00	829.00	830.00	831.00	832.00					
Periodo	DICIEMBRE	DICIEMBRE	DICIEMBRE	DICIEMBRE	DICIEMBRE	DICIEMBRE	DICIEMBRE				
Meta Anual											
ENERO	FEBRERO	MARZO	ABRIL	MAYO	JUNIO	JULIO	AGOSTO	SEPTIEMBRE	OCTUBRE	NOVIEMBRE	DICIEMBRE
										Anual:	827.00 827.00
Variable (1)											
Variable: AUMENTO DE ENCADENAMIENTOS REGIONALES PRODUCTIVOS DE LAS UNIDADES ECONÓMICAS IDENTIFICADAS POR LA SECRETARIA DE ECONOMÍA QUE PERTENECEN A 12 SECTORES ECONÓMICOS RELACIONADOS A CLÚSTERES Y VOCACIONES PRODUCTIVAS											
Definición: SE REFIERE A LA CUANTIFICACIÓN DE LOS ENCADENAMIENTOS REGIONALES PRODUCTIVOS DE LAS UNIDADES ECONÓMICAS IDENTIFICADAS POR LA SECRETARIA DE ECONOMÍA QUE PERTENECEN A 12 SECTORES ECONÓMICOS RELACIONADOS A CLÚSTERES Y VOCACIONES PRODUCTIVAS											
Unidad de Medida:			Frecuencia de Medición:			Desagregación Geográfica:			Disponibilidad de la Información:		
UNIDAD ECONÓMICA			ANUAL			REGIONAL			31/12/2024		
Meta Anual											
ENERO	FEBRERO	MARZO	ABRIL	MAYO	JUNIO	JULIO	AGOSTO	SEPTIEMBRE	OCTUBRE	NOVIEMBRE	DICIEMBRE
										ANUAL:	827.00 827.00

Datos de Identificación del Programa Presupuestario (PP)

Responsable del PP	Instancia(s) Ejecutora(s)
Ramo: 37 DESARROLLO ECONÓMICO Y TRABAJO	173 SECRETARÍA DE DESARROLLO ECONÓMICO Y TRABAJO
Institución: 173 SECRETARÍA DE DESARROLLO ECONÓMICO Y TRABAJO	
Unidad Responsable: 3000 SUBSECRETARÍA DE INDUSTRIA Y COMERCIO	
Población Objetivo: UNIDADES ECONÓMICAS QUE ESTÁN POR DEBAJO DE LA MEDIA DE LA PRODUCCIÓN BRUTA TOTAL, IDENTIFICADAS PARA SER ENCADENADAS PRODUCTIVAMENTE.	

Alineación

Plan Estatal de Desarrollo

Eje: 02 PROSPERIDAD Y ESTABILIDAD ECONÓMICA

Temática: 02 ECONOMÍA

Objetivo: 01 IMPULSAR EL CRECIMIENTO SOCIOECONÓMICO EN TODAS LAS REGIONES DEL ESTADO.

Estrategia: 01 RECUPERACIÓN DE LA RIQUEZA COMUNITARIA.

Línea de Acción: 01 IMPULSAR LAS VOCACIONES REGIONALES DEL ESTADO.

Línea de Acción: 02 DETONAR LAS ECONOMÍAS LOCALES A TRAVÉS DE LA ASESORÍA, CAPACITACIÓN Y PROFESIONALIZACIÓN.

Línea de Acción: 03 DINAMIZAR LOS SECTORES ECONÓMICOS CON CLÚSTERES Y ALIADOS ESTRATÉGICOS DEL ESTADO.

Estrategia: 04 POSICIONAMIENTO DEL ESTADO, SUS PRODUCTOS Y SERVICIOS EN MERCADOS LOCALES, NACIONALES E INTERNACIONALES.

Línea de Acción: 05 PROMOVER LA APERTURA DE NUEVOS MERCADOS PARA PRODUCTOS LOCALES.

Resumen Narrativo

PROFESIONALIZACIÓN A LAS UNIDADES ECONÓMICAS CON VOCACIÓN PRODUCTIVA PARA CONSOLIDARSE EN COOPERATIVAS COMO EMPRESAS DE ALTO IMPACTO REALIZADA PARA LOGRAR EL ENCADENAMIENTO PRODUCTIVO.

Datos de Identificación del Indicador

Indicador: NÚMERO DE UNIDADES ECONÓMICAS CON VOCACIÓN PRODUCTIVA.

Definición: EL INDICADOR DE NÚMERO DE UNIDADES ECONÓMICAS CON VOCACIÓN PRODUCTIVA MIDE LA CANTIDAD DE ORGANIZACIONES INTERESADAS EN LA CONSOLIDACIÓN DE SOCIEDADES COOPERATIVAS.

Tipo GESTION	Dimensión EFICACIA	Frecuencia de Medición IRREGULAR	Desagregación Geográfica ESTATAL	Tipo de Fórmula OTRAS
Unidad de Medida INFORME		Método de Cálculo DATO ABSOLUTO	Área Responsable DIRECCIÓN DE DESARROLLO REGIONAL Y ECONOMÍA SOCIAL	

Características del Indicador

Claridad CUMPLE	Relevancia CUMPLE	Economía CUMPLE	Monitoreable CUMPLE	Adecuado CUMPLE	Aporte Marginal NO_APLICA
---------------------------	-----------------------------	---------------------------	-------------------------------	---------------------------	-------------------------------------

Justificación

ES CLARO PORQUE ES COMPRENSIBLE.	ES RELEVANTE PORQUE REFLEJA LOS RESULTADOS OBTENIDOS	ES ECONÓMICO PORQUE LA INFORMACIÓN NO TIENE COSTO.	ES MONITOREABLE PORQUE EXISTE SOPORTE DOCUMENTAL PARA SU COMPROBACIÓN.	ES ADECUADO PORQUE REFLEJA EL RESULTADO	NO APLICA
----------------------------------	--	--	--	---	-----------

Serie de Información disponible: 2025

Medios de Verificación

LISTADO DE UNIDADES ECONÓMICAS BENEFICIADAS, A CARGO Y RESGUARDO DE LA DIRECCIÓN GENERAL DE INDUSTRIA Y DESARROLLO REGIONAL.

Fuentes de Información

DIRECCION GENERAL DE INDUSTRIA Y DESARROLLO REGIONAL

Determinación de Metas - Indicador

Línea Base			Meta y Periodo de Cumplimiento		Parámetros de Semaforización		
Valor	Año	Periodo	Valor	Periodo	>=147.25Y<=178.25	>=139.50Y<=147.25	<139.50Y > 178.25
150.00	2025	DICIEMBRE	155.00	DICIEMBRE			

Comportamiento del Indicador hacia la meta: NOMINAL

Factibilidad: ALTA

Descripción de la Factibilidad: LA FACTIBILIDAD DE ALCANZAR LA META DEL INDICADOR

Metas de la Administración											
Año	2025	2026	2027	2028	2029	2030					
Valor	150.00	155.00	155.00	155.00	155.00	155.00					
Periodo	DICIEMBRE	DICIEMBRE	DICIEMBRE	DICIEMBRE	DICIEMBRE	DICIEMBRE					

Meta Anual											
ENERO	FEBRERO	MARZO	ABRIL	MAYO	JUNIO	JULIO	AGOSTO	SEPTIEMBRE	OCTUBRE	NOVIEMBRE	DICIEMBRE
										155.00	
										Anual:	155.00

Variable (1)											
Variable: NÚMERO DE UNIDADES ECONÓMICAS PROFESIONALIZADAS.											
Definición: SE REFIERE A LA CANTIDAD DE UNIDADES ECONÓMICAS PROFESIONALIZANTES QUE TIENEN LA NECESIDAD DE CONSTITUIRSE COMO SOCIEDADES COOPERATIVAS											
Unidad de Medida:			Frecuencia de Medición:			Desagregación Geográfica:			Disponibilidad de la Información:		
UNIDAD ECONÓMICA			IRREGULAR			ESTATAL			31/12/2026		

Meta Anual											
ENERO	FEBRERO	MARZO	ABRIL	MAYO	JUNIO	JULIO	AGOSTO	SEPTIEMBRE	OCTUBRE	NOVIEMBRE	DICIEMBRE
										155.00	
										ANUAL:	155.00

Datos de Identificación del Programa Presupuestario (PP)

Responsable del PP	Instancia(s) Ejecutora(s)
Ramo: 37 DESARROLLO ECONÓMICO Y TRABAJO	173 SECRETARÍA DE DESARROLLO ECONÓMICO Y TRABAJO
Institución: 173 SECRETARÍA DE DESARROLLO ECONÓMICO Y TRABAJO	
Unidad Responsable: 3000 SUBSECRETARÍA DE INDUSTRIA Y COMERCIO	
Población Objetivo: UNIDADES ECONÓMICAS QUE ESTÁN POR DEBAJO DE LA MEDIA DE LA PRODUCCIÓN BRUTA TOTAL, IDENTIFICADAS PARA SER ENCADENADAS PRODUCTIVAMENTE.	

Alineación

Plan Estatal de Desarrollo

Eje: 02 PROSPERIDAD Y ESTABILIDAD ECONÓMICA

Temática: 02 ECONOMÍA

Objetivo: 01 IMPULSAR EL CRECIMIENTO SOCIOECONÓMICO EN TODAS LAS REGIONES DEL ESTADO.

Estrategia: 01 RECUPERACIÓN DE LA RIQUEZA COMUNITARIA.

Línea de Acción: 01 IMPULSAR LAS VOCACIONES REGIONALES DEL ESTADO.

Línea de Acción: 02 DETONAR LAS ECONOMÍAS LOCALES A TRAVÉS DE LA ASESORÍA, CAPACITACIÓN Y PROFESIONALIZACIÓN.

Línea de Acción: 03 DINAMIZAR LOS SECTORES ECONÓMICOS CON CLÚSTERES Y ALIADOS ESTRATÉGICOS DEL ESTADO.

Estrategia: 04 POSICIONAMIENTO DEL ESTADO, SUS PRODUCTOS Y SERVICIOS EN MERCADOS LOCALES, NACIONALES E INTERNACIONALES.

Línea de Acción: 05 PROMOVER LA APERTURA DE NUEVOS MERCADOS PARA PRODUCTOS LOCALES.

Resumen Narrativo

APOYO A LAS UNIDADES ECONÓMICAS PARA SU DESARROLLO A TRAVÉS DE LOS CLÚSTERES ENTREGADOS.

Datos de Identificación del Indicador

Indicador: NÚMERO DE UNIDADES ECONÓMICAS APOYADAS PARA SU DESARROLLO A TRAVÉS DE LOS CLÚSTERES.

Definición: SE REFIERE AL NÚMERO DE EMPRESAS, ESTABLECIMIENTOS O NEGOCIOS QUE HAN RECIBIDO ALGÚN BENEFICIO A TRAVÉS DE UN CLÚSTER

Tipo GESTION	Dimensión EFICACIA	Frecuencia de Medición IRREGULAR	Desagregación Geográfica REGIONAL	Tipo de Fórmula OTRAS
Unidad de Medida UNIDAD ECONÓMICA		Método de Cálculo DATO ABSOLUTO	Área Responsable DIRECCIÓN GENERAL DE INDUSTRIA Y DESARROLLO REGIONAL	

Características del Indicador

Claridad CUMPLE	Relevancia CUMPLE	Economía CUMPLE	Monitoreable CUMPLE	Adecuado CUMPLE	Aporte Marginal NO_APLICA
--------------------	----------------------	--------------------	------------------------	--------------------	------------------------------

Justificación

COMPENSIBLE	REFLEJA LOS RESULTADOS OBTENIDOS	LA INFORMACIÓN NO TIENE COSTO	EXISTE SOPORTE DOCUMENTAL PARA SU COMPRENSIÓN	EVALÚA EL RESULTADO DEL PROGRAMA	NO APLICA
-------------	----------------------------------	-------------------------------	---	----------------------------------	-----------

Serie de Información disponible: 2024,2025.

Medios de Verificación LISTADO DE UNIDADES ECONÓMICAS BENEFICIADAS, A CARGO Y RESGUARDO DE LA DIRECCIÓN GENERAL DE INDUSTRIA Y DESARROLLO REGIONAL.	Fuentes de Información ARCHIVOS DE LA DIRECCIÓN GENERAL DE INDUSTRIA Y DESARROLLO REGIONAL
--	---

Determinación de Metas - Indicador

Línea Base			Meta y Periodo de Cumplimiento		Parámetros de Semaforización		
Valor	Año	Periodo	Valor	Periodo	< 90.00Y <= 95.00	>= 90.00Y <= 95.00	< 90.00Y <= 115.00
340.00	2024	DICIEMBRE	100.00	DICIEMBRE			

Comportamiento del Indicador hacia la meta: NOMINAL

Factibilidad: MEDIA

Descripción de la Factibilidad: ES MEDIA POR QUE DEPENDE DE FACTORES EXTERNOS SU CUMPLIMIENTO

Metas de la Administración											
Año	2025	2026	2027	2028	2029	2030					
Valor	100.00	100.00	100.00	100.00	100.00	100.00					
Periodo	DICIEMBRE	DICIEMBRE	DICIEMBRE	DICIEMBRE	DICIEMBRE	DICIEMBRE					

Meta Anual											
ENERO	FEBRERO	MARZO	ABRIL	MAYO	JUNIO	JULIO	AGOSTO	SEPTIEMBRE	OCTUBRE	NOVIEMBRE	DICIEMBRE
									100.00		
										Anual:	100.00

Variable (1)

Variable:

APOYO A LAS UNIDADES ECONÓMICAS PARA SU DESARROLLO A TRAVÉS DE LOS CLÚSTERES ENTREGADOS

Definición:

ESTA VARIABLE REPRESENTA EL NIVEL Y ALCANCE DE LAS ACCIONES, RECURSOS Y SERVICIOS PROPORCIONADOS A LAS UNIDADES ECONÓMICAS, CANALIZADOS MEDIANTE LOS CLÚSTERES ENTREGADOS O FORMALIZADOS, CON EL OBJETIVO DE FORTALECER SUS CAPACIDADES PRODUCTIVAS, ORGANIZATIVAS, COMERCIALES Y DE INNOVACIÓN PARA PROMOVER SU DESARROLLO SOSTENIBLE.

Unidad de Medida:

UNIDAD ECONÓMICA

Frecuencia de Medición:

IRREGULAR

Desagregación Geográfica:

REGIONAL

Disponibilidad de la Información:

31/12/2026

Meta Anual											
ENERO	FEBRERO	MARZO	ABRIL	MAYO	JUNIO	JULIO	AGOSTO	SEPTIEMBRE	OCTUBRE	NOVIEMBRE	DICIEMBRE
									100.00		
										ANUAL:	100.00

Datos de Identificación del Programa Presupuestario (PP)

Responsable del PP	Instancia(s) Ejecutora(s)
Ramo: 37 DESARROLLO ECONÓMICO Y TRABAJO	173 SECRETARÍA DE DESARROLLO ECONÓMICO Y TRABAJO
Institución: 173 SECRETARÍA DE DESARROLLO ECONÓMICO Y TRABAJO	
Unidad Responsable: 3000 SUBSECRETARÍA DE INDUSTRIA Y COMERCIO	
Población Objetivo: UNIDADES ECONÓMICAS QUE ESTÁN POR DEBAJO DE LA MEDIA DE LA PRODUCCIÓN BRUTA TOTAL, IDENTIFICADAS PARA SER ENCADENADAS PRODUCTIVAMENTE.	

Alineación

Plan Estatal de Desarrollo

Eje: 02 PROSPERIDAD Y ESTABILIDAD ECONÓMICA

Temática:02 ECONOMÍA

Objetivo: 01 IMPULSAR EL CRECIMIENTO SOCIOECONÓMICO EN TODAS LAS REGIONES DEL ESTADO.

Estrategia: 01 RECUPERACIÓN DE LA RIQUEZA COMUNITARIA.

Línea de Acción: 01 IMPULSAR LAS VOCACIONES REGIONALES DEL ESTADO.

Línea de Acción: 02 DETONAR LAS ECONOMÍAS LOCALES A TRAVÉS DE LA ASESORÍA, CAPACITACIÓN Y PROFESIONALIZACIÓN.

Línea de Acción: 03 DINAMIZAR LOS SECTORES ECONÓMICOS CON CLÚSTERES Y ALIADOS ESTRATÉGICOS DEL ESTADO.

Estrategia: 04 POSICIONAMIENTO DEL ESTADO, SUS PRODUCTOS Y SERVICIOS EN MERCADOS LOCALES, NACIONALES E INTERNACIONALES.

Línea de Acción: 05 PROMOVER LA APERTURA DE NUEVOS MERCADOS PARA PRODUCTOS LOCALES.

Resumen Narrativo

ACCIONES DE FORTALECIMIENTO A UNIDADES ECONÓMICAS PARA SU INTEGRACIÓN A LOS MERCADOS LOCALES, NACIONALES Y/O INTERNACIONALES.

Datos de Identificación del Indicador

Indicador: UNIDADES ECONÓMICAS CONVOCADAS QUE PARTICIPAN EN ACTIVIDADES DE FORTALECIMIENTO.				
Definición: SE REFIERE AL NÚMERO DE UNIDADES ECONÓMICAS QUE, HABIENDO SIDO FORMALMENTE CONVOCADAS O INVITADAS POR UN PROGRAMA O BIEN PROYECTO				
Tipo GESTION	Dimensión EFICACIA	Frecuencia de Medición IRREGULAR	Desagregación Geográfica REGIONAL	Tipo de Fórmula OTRAS
Unidad de Medida UNIDAD ECONÓMICA		Método de Cálculo DATO ABSOLUTO	Área Responsable DIRECCIÓN GENERAL DE INDUSTRIA Y DESARROLLO REGIONAL	

Características del Indicador

Claridad CUMPLE	Relevancia CUMPLE	Economía CUMPLE	Monitoreable CUMPLE	Adecuado CUMPLE	Aporte Marginal NO_APLICA
Justificación					
COMPENSIBLE.	REFLEJA LOS RESULTADOS OBTENIDOS.	LA INFORMACIÓN NO TIENE COSTO.	EXISTE SOPORTE DOCUMENTAL PARA SU COMPRENSIÓN.	EVALUA EL DESEMPEÑO.	NO APLICA.

Serie de Información disponible: 2024,2025.		Medios de Verificación	Fuentes de Información
		INFORME INSTITUCIONAL QUE CONTIENE EVIDENCIA FOTOGRÁFICA Y LISTAS DE ASISTENCIAS, A CARGO Y RESGUARDO DE LA DIRECCIÓN GENERAL DE INDUSTRIA Y DESARROLLO REGIONAL.	DIRECCIÓN GENERAL DE INDUSTRIA Y DESARROLLO REGIONAL

Determinación de Metas - Indicador

Línea Base			Meta y Periodo de Cumplimiento		Parámetros de Semaforización		
Valor	Año	Periodo	Valor	Periodo	>=95.00Y<=115.00	>=90.00Y<=95.00	< 90.00Y >= 115.00
156.00	2024	DICIEMBRE	100.00	DICIEMBRE			
Comportamiento del Indicador hacia la meta:						Factibilidad: MEDIA	
Descripción de la Factibilidad:		ES MEDIA PORQUE DEPENDE DE FACTORES EXTERNOS.					

Metas de la Administración											
Año	2025	2026	2027	2028	2029	2030					
Valor	100.00	100.00	100.00	100.00	100.00	100.00					
Periodo	DICIEMBRE	DICIEMBRE	DICIEMBRE	DICIEMBRE	DICIEMBRE	DICIEMBRE					
Meta Anual											
ENERO	FEBRERO	MARZO	ABRIL	MAYO	JUNIO	JULIO	AGOSTO	SEPTIEMBRE	OCTUBRE	NOVIEMBRE	DICIEMBRE
						50.00					
										50.00 Anual:	100.00
Variable (1)											
Variable: ACCIONES DE FORTALECIMIENTO A UNIDADES ECONÓMICAS PARA SU INTEGRACIÓN A LOS MERCADOS LOCALES, NACIONALES Y/O INTERNACIONALES											
Definición: ASESORIAS A LAS EMPRESAS BAJO LA INCERTIDUMBRE ECONÓMICA											
Unidad de Medida:			Frecuencia de Medición:			Desagregación Geográfica:			Disponibilidad de la Información:		
UNIDAD ECONÓMICA			IRREGULAR			REGIONAL			31/12/2026		
Meta Anual											
ENERO	FEBRERO	MARZO	ABRIL	MAYO	JUNIO	JULIO	AGOSTO	SEPTIEMBRE	OCTUBRE	NOVIEMBRE	DICIEMBRE
						50.00					
										50.00 ANUAL:	100.00

Datos de Identificación del Programa Presupuestario (PP)

Responsable del PP	Instancia(s) Ejecutora(s)
Ramo: 37 DESARROLLO ECONÓMICO Y TRABAJO	136 AGENCIA DE ENERGÍA DEL ESTADO DE PUEBLA
Institución: 136 AGENCIA DE ENERGÍA DEL ESTADO DE PUEBLA	
Unidad Responsable: DA3A AGENCIA DE ENERGÍA DEL ESTADO DE PUEBLA	
Población Objetivo: REGIONES DEL ESTADO DE PUEBLA QUE CUENTAN CON LIMITADOS PROYECTOS EN MATERIA ENERGÉTICA	

Alineación

Plan Estatal de Desarrollo

Eje: 02 PROSPERIDAD Y ESTABILIDAD ECONÓMICA

Temática: 02 ECONOMÍA

Objetivo: 01 IMPULSAR EL CRECIMIENTO SOCIOECONÓMICO EN TODAS LAS REGIONES DEL ESTADO.

Estrategia: 01 RECUPERACIÓN DE LA RIQUEZA COMUNITARIA.

Línea de Acción: 03 DINAMIZAR LOS SECTORES ECONÓMICOS CON CLÚSTERES Y ALIADOS ESTRATÉGICOS DEL ESTADO.

Estrategia: 02 FORTALECIMIENTO DE LA INNOVACIÓN, LA COMPETENCIA, EL NIVEL DE ESPECIALIZACIÓN DE LOS SECTORES ECONÓMICOS Y LA PRODUCTIVIDAD DE LAS MIPYMES.

Línea de Acción: 02 DIVERSIFICAR Y CONSOLIDAR LOS SECTORES ECONÓMICOS Y EMERGENTES EN LAS DISTINTAS REGIONES DEL ESTADO.

Estrategia: 04 POSICIONAMIENTO DEL ESTADO, SUS PRODUCTOS Y SERVICIOS EN MERCADOS LOCALES, NACIONALES E INTERNACIONALES.

Línea de Acción: 01 IMPLEMENTAR ACCIONES ESPECÍFICAS PARA ATRAER INVERSIÓN EXTRANJERA, ENFOCÁNDOSE EN SECTORES DE ALTO CRECIMIENTO Y TECNOLOGÍA AVANZADA.

Línea de Acción: 02 PROMOVER PROYECTOS DE INVERSIÓN ENTRE EMPRESAS MEXICANAS, RESALTANDO LOS BENEFICIOS DE ESTABLECERSE EN PUEBLA.

Resumen Narrativo

CONTRIBUIR AL DESARROLLO ENERGÉTICO SUSTENTABLE EN EL ESTADO DE PUEBLA.

Datos de Identificación del Indicador

Indicador: MEGAWATTS INSTALADOS PARA GENERACIÓN DISTRIBUIDA DE ENERGÍA ELÉCTRICA.

Definición: CANTIDAD TOTAL DE CAPACIDAD DE GENERACIÓN DISTRIBUIDA INSTALADA, MEDIDA EN MEGAWATTS (MW), QUE REFLEJA LA INFRAESTRUCTURA INSTALADA.

Tipo	Dimensión	Frecuencia de Medición	Desagregación Geográfica	Tipo de Fórmula
ESTRATEGICO	EFICACIA	ANUAL	ESTATAL	OTRAS
Unidad de Medida		Método de Cálculo	Área Responsable	
MEGAWATTS		DATO ABSOLUTO	DA3A AGENCIA DE ENERGÍA DEL ESTADO DE PUEBLA	

Características del Indicador

Claridad	Relevancia	Economía	Monitoreable	Adecuado	Aporte Marginal
CUMPLE	CUMPLE	CUMPLE	CUMPLE	CUMPLE	NO_APLICA

Justificación

EL NOMBRE DEL INDICADOR ES AUTOEXPLICATIVO Y CUMPLE CON LA SINTAXIS ESTABLECIDA EN LA MML; SU MÉTODO DE CÁLCULO ES COHERENTE CON EL NOMBRE; EXISTE COHERENCIA DENTRO DE SUS ELEMENTOS (NUMERADOR Y DENOMINADOR); LA UNIDAD DE MEDIDA CORRESPONDE A LO QUE SE PRETENDE MEDIR; LA DESCRIPCIÓN DE LAS VARIABLES PERMITE TENER CLARIDAD SOBRE LOS CONCEPTOS INCLUIDOS EN LAS MISMAS; EL INDICADOR ES ENTENDIBLE.	EL INDICADOR REFLEJA UN FACTOR RELEVANTE O VARIABLE CENTRAL DEL LOGRO DEL OBJETIVO; EL ÁMBITO DE DESEMPEÑO CORRESPONDE AL NIVEL, TIPO Y DIMENSIÓN DE LA MATRIZ; ESTÁ ASOCIADO A UNA META ESPECÍFICA DE ACUERDO A LA FRECUENCIA DE MEDICIÓN; LOS MEDIOS DE VERIFICACIÓN IDENTIFICADOS CORRESPONDEN A LO QUE BUSCA MEDIR EL INDICADOR; PROVEE INFORMACIÓN SOBRE LA ESENCIA DEL OBJETIVO QUE SE QUIERE MEDIR.	LA INFORMACIÓN REQUERIDA PARA EL CÁLCULO DEL INDICADOR ES PÚBLICA Y PUBLICADA POR INSTANCIAS DE MEDICIÓN ESPECIALIZADAS, POR LO QUE NO REPRESENTA GASTOS PARA LA AGENCIA DE ENERGÍA DEL ESTADO DE PUEBLA.	EL INDICADOR CUENTA CON UNA LÍNEA BASE Y SERIE DE INFORMACIÓN DISPONIBLE PARA SU SEGUIMIENTO; LA FRECUENCIA DE MEDICIÓN DEL INDICADOR ES CONSISTENTE CON LOS MEDIOS DE VERIFICACIÓN PLANTEADOS; LA PERIODICIDAD MÁXIMA DEL INDICADOR NO REBASA LA PERMITIDA POR LA MML (SEXENAL); LA INFORMACIÓN DISPONIBLE PARA EL CÁLCULO DEL INDICADOR PERMITE REALIZAR ANÁLISIS LONGITUDINALES EN EL TIEMPO Y GUARDA CONGRUENCIA CON EL SENTIDO DEL INDICADOR.	EL INDICADOR ESTÁ EXPRESADO COMO UNA RELACIÓN ENTRE DOS O MÁS VARIABLES; LOS VALORES DE LA META CONCUERDAN CON EL "TIPO DE VALOR DE LA META"; EL INDICADOR TIENE UNA DEFINICIÓN QUE AYUDA A ENTENDER LA UTILIDAD, FINALIDAD Y USO DEL INDICADOR.	NO APLICA
--	--	---	--	--	-----------

Serie de Información disponible: REPORTE SOLICITUDES DE INTERCONEXIÓN DE CENTRALES ELÉCTRICAS CON CAPACIDAD MENOR A 0.5 MW

Medios de Verificación

Fuentes de Información

P009 FOMENTO DE DESARROLLO ENERGÉTICO
SUSTENTABLE
NIVEL FIN

NOMBRE DEL DOCUMENTO: REPORTE DENOMINADO SOLICITUDES DE INTERCONEXIÓN DE CENTRALES ELÉCTRICAS CON CAPACIDAD MENOR A 0.5 MW * ÁREA QUE ELABORA: COMISIÓN REGULADORA DE ENERGÍA * FUENTE DE INFORMACIÓN: CRE * FRECUENCIA DE MEDICIÓN: SEXENAL * R U T A D E A C C E S O : https://www.gob.mx/cms/uploads/attachment/file/971414/Estad_sticas_GD_Segundo_Semestre_2024.pdf

COMISIÓN REGULADORA DE ENERGÍA

Determinación de Metas - Indicador

Línea Base			Meta y Periodo de Cumplimiento		Parámetros de Semaforización		
Valor	Año	Periodo	Valor	Periodo	>=104.24Y<=126.18	>=98.75Y<=104.24	< 98.75Y > 126.18
74.70	2024	DICIEMBRE	109.73	DICIEMBRE			

Comportamiento del Indicador hacia la meta:ASCENDENTE

Factibilidad: ALTA

Descripción de la Factibilidad: FACTIBLE YA QUE EL ÁREA DE ENFOQUE DEL PROG. ES EL DESARROLLO ENERGÉTICO SUSTENTABLE EN EL EDO DE PUE. EL ACCESO UNIVERSAL A LA ELECTRICIDAD ES UN INDICADOR CONSIDERADO POR EL ORGANISMO INTERNACIONAL DE ENERGÍA ATÓMICA, EL DEPTO DE ASUNT. ECONÓM. Y SOC. DE LAS NACIONES UNIDAS, LA AGEN. INTERNACIONAL DE LA ENERGÍA, EUROSTAT, Y LA AGEN. EUROPEA DE MEDIO AMBIENTE.

Metas de la Administración

Año	2025	2026	2027	2028	2029	2030
Valor	89.24	109.73	183.26	183.26	183.26	183.26
Periodo	DICIEMBRE	DICIEMBRE	DICIEMBRE	DICIEMBRE	DICIEMBRE	DICIEMBRE

Meta Anual

ENERO	FEBRERO	MARZO	ABRIL	MAYO	JUNIO	JULIO	AGOSTO	SEPTIEMBRE	OCTUBRE	NOVIEMBRE	DICIEMBRE
											Anual: 109.73

Variable (1)

Variable: MEGAWATTS DE CAPACIDAD INSTALADA PARA LA GENERACIÓN DISTRIBUIDA DE ENERGÍA ELECTRICA EN EL ESTADO
Definición: NUMERO TOTAL DE MEGAWATTS DE CAPACIDAD INSTALADA PARA LA GENERACIÓN DISTRIBUIDA DE ENERGÍA ELECTRICA EN EL ESTADO
Unidad de Medida: MEGAWATTS
Frecuencia de Medición: ANUAL
Desagregación Geográfica: ESTATAL
Disponibilidad de la Información: 31/12/2030

Meta Anual

ENERO	FEBRERO	MARZO	ABRIL	MAYO	JUNIO	JULIO	AGOSTO	SEPTIEMBRE	OCTUBRE	NOVIEMBRE	DICIEMBRE
											Anual: 109.73

Datos de Identificación del Programa Presupuestario (PP)

Responsable del PP **Instancia(s) Ejecutora(s)**
Ramo: 37 DESARROLLO ECONÓMICO Y TRABAJO 136 AGENCIA DE ENERGÍA DEL ESTADO DE PUEBLA
Institución: 136 AGENCIA DE ENERGÍA DEL ESTADO DE PUEBLA
Unidad Responsable: DA3A AGENCIA DE ENERGÍA DEL ESTADO DE PUEBLA
Población Objetivo: REGIONES DEL ESTADO DE PUEBLA QUE CUENTAN CON LIMITADOS PROYECTOS EN MATERIA ENERGÉTICA

Alineación

Plan Estatal de Desarrollo

Eje: 02 PROSPERIDAD Y ESTABILIDAD ECONÓMICA

Temática: 02 ECONOMÍA

Objetivo: 01 IMPULSAR EL CRECIMIENTO SOCIOECONÓMICO EN TODAS LAS REGIONES DEL ESTADO.

Estrategia: 01 RECUPERACIÓN DE LA RIQUEZA COMUNITARIA.

Línea de Acción: 03 DINAMIZAR LOS SECTORES ECONÓMICOS CON CLÚSTERES Y ALIADOS ESTRATÉGICOS DEL ESTADO.

Estrategia: 02 FORTALECIMIENTO DE LA INNOVACIÓN, LA COMPETENCIA, EL NIVEL DE ESPECIALIZACIÓN DE LOS SECTORES ECONÓMICOS Y LA PRODUCTIVIDAD DE LAS MIPYMES.

Línea de Acción: 02 DIVERSIFICAR Y CONSOLIDAR LOS SECTORES ECONÓMICOS Y EMERGENTES EN LAS DISTINTAS REGIONES DEL ESTADO.

Estrategia: 04 POSICIONAMIENTO DEL ESTADO, SUS PRODUCTOS Y SERVICIOS EN MERCADOS LOCALES, NACIONALES E INTERNACIONALES.

Línea de Acción: 01 IMPLEMENTAR ACCIONES ESPECÍFICAS PARA ATRAER INVERSIÓN EXTRANJERA, ENFOCÁNDOSE EN SECTORES DE ALTO CRECIMIENTO Y TECNOLOGÍA AVANZADA.

Línea de Acción: 02 PROMOVER PROYECTOS DE INVERSIÓN ENTRE EMPRESAS MEXICANAS, RESALTANDO LOS BENEFICIOS DE ESTABLECERSE EN PUEBLA.

Resumen Narrativo

REGIONES DEL ESTADO DE PUEBLA CUENTAN CON SUFICIENTES PROYECTOS ESTRATÉGICOS EN MATERIA ENERGÉTICA.

Datos de Identificación del Indicador

Indicador: NÚMERO DE REGIONES CON PROYECTOS ENERGÉTICOS Y ESTRATÉGICOS EJECUTADOS PARA LA INSTAURACIÓN DEL DESARROLLO ENERGÉTICO SUSTENTABLE.

Definición: SE REFIERE AL ACUMULADO DE REGIONES CON PROYECTOS ENERGÉTICOS Y ESTRATÉGICOS EJECUTADOS POR LA AGENCIA DE ENERGÍA DEL ESTADO DE PUEBLA PARA LA INSTAURACIÓN DEL DESARROLLO ENERGÉTICO SUSTENTABLE

Tipo	Dimensión	Frecuencia de Medición	Desagregación Geográfica	Tipo de Fórmula
ESTRATEGICO	EFICACIA	ANUAL	ESTATAL	OTRAS
Unidad de Medida		Método de Cálculo	Área Responsable	
REGIÓN		DATO ABSOLUTO	DA3A AGENCIA DE ENERGÍA DEL ESTADO DE PUEBLA	

Características del Indicador

Claridad	Relevancia	Economía	Monitoreable	Adecuado	Aporte Marginal
CUMPLE	CUMPLE	CUMPLE	CUMPLE	CUMPLE	NO_APLICA

Justificación

EL NOMBRE DEL INDICADOR ES AUTOEXPLICATIVO Y CUMPLE CON LA SINTAXIS ESTABLECIDA EN LA MML; SU MÉTODO DE CÁLCULO ES COHERENTE CON EL NOMBRE; EXISTE COHERENCIA DENTRO DE SUS ELEMENTOS (DATO ABSOLUTO); LA UNIDAD DE MEDIDA CORRESPONDE A LO QUE SE PRETENDE MEDIR; LA DESCRIPCIÓN DE LAS VARIABLES PERMITE TENER CLARIDAD SOBRE LOS CONCEPTOS INCLUIDOS EN LAS MISMAS; EL INDICADOR ES ENTENDIBLE.	EL INDICADOR REFLEJA UN FACTOR RELEVANTE O VARIABLE CENTRAL DEL LOGRO DEL OBJETIVO; EL ÁMBITO DE DESEMPEÑO CORRESPONDE AL NIVEL, TIPO Y DIMENSIÓN DE LA MATRIZ; ESTÁ ASOCIADO A UNA META ESPECÍFICA DE ACUERDO A LA FRECUENCIA DE MEDICIÓN; LOS MEDIOS DE VERIFICACIÓN IDENTIFICADOS CORRESPONDEN A LO QUE BUSCA MEDIR EL INDICADOR; PROVEE INFORMACIÓN SOBRE LA ESENCIA DEL OBJETIVO QUE SE QUIERE MEDIR.	LA INFORMACIÓN REQUERIDA PARA EL CÁLCULO DEL INDICADOR NO REPRESENTA GASTOS EXTRA PARA LA AGENCIA DE ENERGÍA DEL ESTADO DE PUEBLA.	EL INDICADOR CUENTA CON UNA LÍNEA BASE Y SERIE DE INFORMACIÓN DISPONIBLE PARA SU SEGUIMIENTO; LA FRECUENCIA DE MEDICIÓN DEL INDICADOR ES CONSISTENTE CON LOS MEDIOS DE VERIFICACIÓN PLANTEADOS; LA PERIODICIDAD MÁXIMA DEL INDICADOR NO REBASA LA PERMITIDA POR LA MML (BIENAL); LA INFORMACIÓN DISPONIBLE PARA EL CÁLCULO DEL INDICADOR PERMITIRÁ REALIZAR ANÁLISIS LONGITUDINALES EN EL TIEMPO Y GUARDA CONGRUENCIA CON EL SENTIDO DEL INDICADOR.	EL INDICADOR ESTÁ EXPRESADO COMO UNA RELACIÓN ENTRE VARIABLES O DATO ABSOLUTO; EL VALOR DE LA META CONCUERDA CON EL "TIPO DE VALOR DE LA META"; EL INDICADOR TIENE UNA DEFINICIÓN QUE AYUDA A ENTENDER LA UTILIDAD, FINALIDAD Y USO DEL INDICADOR (IMPACTO-COBERTURA).	NO APLICA
--	--	--	---	--	-----------

Serie de Información disponible: 2021, 2022, 2023 Y 2024

Medios de Verificación

Fuentes de Información

**P009 FOMENTO DE DESARROLLO ENERGÉTICO
SUSTENTABLE
NIVEL PROPÓSITO**

NOMBRE DEL DOCUMENTO: REPORTE GENERAL DEL NÚMERO DE REGIONES CON PROYECTOS ENERGÉTICOS Y ESTRATÉGICOS EJECUTADOS PARA LA INSTAURACIÓN DEL DESARROLLO ENERGÉTICO SUSTENTABLE. * ÁREA QUE ELABORA: DIRECCIÓN DE PLANEACIÓN, PROMOCIÓN Y FOMENTO A LA INVERSIÓN * FUENTE DE INFORMACIÓN: ELABORACIÓN PROPIA * FRECUENCIA DE MEDICIÓN: ANUAL * RUTA DE ACCESO: <https://agenciadeenergia.puebla.gob.mx/Documentos>

ARCHIVOS ADMINISTRATIVOS DE LA AGENCIA DE ENERGÍA DEL ESTADO DE PUEBLA.

Determinación de Metas - Indicador											
Línea Base			Meta y Periodo de Cumplimiento		Parámetros de Semaforización						
Valor	Año	Periodo	Valor	Periodo	= 2.85Y <= 3.45		>= 2.70Y <= 2.85		< 2.70Y > 3.45		
3.00	2025	DICIEMBRE	3.00	DICIEMBRE							
Comportamiento del Indicador hacia la meta:NOMINAL					Factibilidad: ALTA						
Descripción de la Factibilidad:		FACTIBLE YA QUE MIDE EL N° DE REGIONES CON PROYECTOS ENERGÉTICOS Y ESTRATÉGICOS EJECUTADOS POR LA AGENCIA DE ENERGÍA DEL EDO DE PUEBLA, LOGRANDO EL CUMPLIMIENTO DEL PROPÓSITO DEL PROGRAMA PRESUPUESTARIO. LOS IMPACTOS DE CADA COMPONENTE DEL PP, COMPLEMENTAN LA MEDICIÓN DEL PROPÓSITO QUE ES LA INSTAURACIÓN DEL DESARROLLO ENERGÉTICO SUSTENTABLE EN EL ESTADO DE PUEBLA									
Metas de la Administración											
Año	2025	2026	2027	2028	2029	2030					
Valor	3.00	3.00	3.00	3.00	3.00	3.00					
Periodo	DICIEMBRE	DICIEMBRE	DICIEMBRE	DICIEMBRE	DICIEMBRE	DICIEMBRE					
Meta Anual											
ENERO	FEBRERO	MARZO	ABRIL	MAYO	JUNIO	JULIO	AGOSTO	SEPTIEMBRE	OCTUBRE	NOVIEMBRE	DICIEMBRE
										Anual:	3.00 3.00
Variable (1)											
Variable: REGIONES CON PROYECTOS ENERGÉTICOS Y ESTRATÉGICOS EJECUTADOS PARA LA INSTAURACIÓN DEL DESARROLLO ENERGÉTICO SUSTENTABLE EN EL ESTADO DE PUEBLA											
Definición: SE REFIERE AL CÚMULO DE REGIONES CON PROYECTOS ENERGÉTICOS Y ESTRATÉGICOS EJECUTADOS POR LA AGENCIA DE ENERGÍA DEL ESTADO DE PUEBLA, CON EL FIN DE INSTAURAR EL DESARROLLO ENERGÉTICO SUSTENTABLE											
Unidad de Medida:			Frecuencia de Medición:			Desagregación Geográfica:			Disponibilidad de la Información:		
REGIÓN			ANUAL			ESTATAL			31/12/2026		
Meta Anual											
ENERO	FEBRERO	MARZO	ABRIL	MAYO	JUNIO	JULIO	AGOSTO	SEPTIEMBRE	OCTUBRE	NOVIEMBRE	DICIEMBRE
										ANUAL:	3.00 3.00

Datos de Identificación del Programa Presupuestario (PP)

Responsable del PP

Ramo: 37 DESARROLLO ECONÓMICO Y TRABAJO

Institución: 136 AGENCIA DE ENERGÍA DEL ESTADO DE PUEBLA

Unidad Responsable: DA3A AGENCIA DE ENERGÍA DEL ESTADO DE PUEBLA

Población Objetivo: REGIONES DEL ESTADO DE PUEBLA QUE CUENTAN CON LIMITADOS PROYECTOS EN MATERIA ENERGÉTICA

Instancia(s) Ejecutora(s)

136 AGENCIA DE ENERGÍA DEL ESTADO DE PUEBLA

Alineación

Plan Estatal de Desarrollo

Eje: 02 PROSPERIDAD Y ESTABILIDAD ECONÓMICA

Temática: 02 ECONOMÍA

Objetivo: 01 IMPULSAR EL CRECIMIENTO SOCIOECONÓMICO EN TODAS LAS REGIONES DEL ESTADO.

Estrategia: 01 RECUPERACIÓN DE LA RIQUEZA COMUNITARIA.

Línea de Acción: 03 DINAMIZAR LOS SECTORES ECONÓMICOS CON CLÚSTERES Y ALIADOS ESTRATÉGICOS DEL ESTADO.

Estrategia: 02 FORTALECIMIENTO DE LA INNOVACIÓN, LA COMPETENCIA, EL NIVEL DE ESPECIALIZACIÓN DE LOS SECTORES ECONÓMICOS Y LA PRODUCTIVIDAD DE LAS MIPYMES.

Línea de Acción: 02 DIVERSIFICAR Y CONSOLIDAR LOS SECTORES ECONÓMICOS Y EMERGENTES EN LAS DISTINTAS REGIONES DEL ESTADO.

Estrategia: 04 POSICIONAMIENTO DEL ESTADO, SUS PRODUCTOS Y SERVICIOS EN MERCADOS LOCALES, NACIONALES E INTERNACIONALES.

Línea de Acción: 01 IMPLEMENTAR ACCIONES ESPECÍFICAS PARA ATRAER INVERSIÓN EXTRANJERA, ENFOCÁNDOSE EN SECTORES DE ALTO CRECIMIENTO Y TECNOLOGÍA AVANZADA.

Línea de Acción: 02 PROMOVER PROYECTOS DE INVERSIÓN ENTRE EMPRESAS MEXICANAS, RESALTANDO LOS BENEFICIOS DE ESTABLECERSE EN PUEBLA.

Resumen Narrativo

VINCULACIÓN INSTITUCIONAL EN EL SECTOR ENERGÉTICO IMPLEMENTADA.

Datos de Identificación del Indicador

Indicador: NÚMERO DE ACCIONES DE VINCULACIÓN INSTITUCIONAL QUE FAVORECEN EL DESARROLLO ENERGÉTICO SUSTENTABLE EN EL ESTADO DE PUEBLA.

Definición: SE REFIERE AL CÚMULO DE ACCIONES DE VINCULACIÓN INSTITUCIONAL IMPLEMENTADAS POR LA DIRECCIÓN DE VINCULACIÓN INSTITUCIONAL DE LA AEPP, QUE FAVORECEN EL DESARROLLO ENERGÉTICO SUSTENTABLE EN EL ESTADO DE PUEBLA, CON DEPENDENCIAS Y ENTIDADES DE LOS 3 NIVELES DE GOBIERNO, PODERES, AUTÓNOMOS, ORGANIZACIONES PÚBLICAS Y PRIVADAS, ASÍ COMO MEDIOS DE COMUNICACIÓN

Tipo	Dimensión	Frecuencia de Medición	Desagregación Geográfica	Tipo de Fórmula
GESTION	EFICACIA	SEMESTRAL	ESTATAL	OTRAS
Unidad de Medida	Método de Cálculo	Área Responsable		
ACCIÓN	DATO ABSOLUTO	DA3A AGENCIA DE ENERGÍA DEL ESTADO DE PUEBLA		

Características del Indicador

Claridad	Relevancia	Economía	Monitoreable	Adecuado	Aporte Marginal
CUMPLE	CUMPLE	CUMPLE	CUMPLE	CUMPLE	NO_APLICA

Justificación

**P009 FOMENTO DE DESARROLLO ENERGÉTICO
SUSTENTABLE
NIVEL COMPONENTE 1**

NO APLICA

A PESAR QUE LA PALABRA "ACCIÓN" PUEDE SER MUY GENÉRICA, LA INTENCIÓN DE MEDIR ACCIONES ES ENGLOBAR EL CÚMULO DE ACTIVIDADES QUE LA DIRECCIÓN DE VINCULACIÓN INSTITUCIONAL REALIZA EN FAVOR DEL DESARROLLO ENERGÉTICO SUSTENTABLE EN EL ESTADO DE PUEBLA, LO ANTERIOR SE EVIDENCIA AL ANALIZAR LA LÓGICA VERTICAL DEL COMPONENTE 1. CUMPLE CON LA SINTAXIS ESTABLECIDA EN LA MML; SU MÉTODO DE CÁLCULO ES COHERENTE CON EL NOMBRE; EXISTE COHERENCIA DENTRO DE SUS ELEMENTOS (DATO ABSOLUTO); LA UNIDAD DE MEDIDA CORRESPONDE A LO QUE SE PRETENDE MEDIR; LA DESCRIPCIÓN DE LAS VARIABLES PERMITE TENER CLARIDAD SOBRE LOS CONCEPTOS INCLUIDOS EN LAS MISMAS .

EL INDICADOR REFLEJA UN FACTOR RELEVANTE O VARIABLE CENTRAL DEL LOGRO DEL OBJETIVO; EL ÁMBITO DE DESEMPEÑO CORRESPONDE AL NIVEL, TIPO Y DIMENSIÓN DE LA MATRIZ; ESTÁ ASOCIADO A UNA META ESPECÍFICA DE ACUERDO A LA FRECUENCIA DE MEDICIÓN; LOS MEDIOS DE VERIFICACIÓN IDENTIFICADOS CORRESPONDEN A LO QUE BUSCA MEDIR EL INDICADOR; PROVEE INFORMACIÓN SOBRE LA ESENCIA DEL OBJETIVO QUE SE QUIERE MEDIR.

LA INFORMACIÓN REQUERIDA PARA EL CÁLCULO DEL INDICADOR NO REPRESENTA GASTOS EXTRA PARA LA AGENCIA DE ENERGÍA DEL ESTADO DE PUEBLA.

EL INDICADOR CUENTA CON UNA LÍNEA BASE Y SERIE DE INFORMACIÓN DISPONIBLE PARA SU SEGUIMIENTO; LA FRECUENCIA DE MEDICIÓN DEL INDICADOR ES CONSISTENTE CON LOS MEDIOS DE VERIFICACIÓN PLANTEADOS; LA PERIODICIDAD MÁXIMA DEL INDICADOR NO REBASA LA PERMITIDA POR LA MML (SEMESTRAL); LA INFORMACIÓN DISPONIBLE PARA EL CÁLCULO DEL INDICADOR PERMITIRÁ REALIZAR ANÁLISIS LONGITUDINALES EN EL TIEMPO Y GUARDA CONGRUENCIA CON EL SENTIDO DEL INDICADOR.

EL INDICADOR ESTÁ EXPRESADO COMO UNA RELACIÓN ENTRE VARIABLES O DATO ABSOLUTO; EL VALOR DE LA META CONCUERDA CON EL "TIPO DE VALOR DE LA META"; EL INDICADOR TIENE UNA DEFINICIÓN QUE AYUDA A ENTENDER LA UTILIDAD, FINALIDAD Y USO DEL INDICADOR (ENTREGA DE BIENES Y/O SERVICIOS).

Serie de Información disponible: 2021, 2022, 2023, 2024 y 2025

Medios de Verificación

INFORME SEMESTRAL DE ACCIONES DE VINCULACIÓN INSTITUCIONAL QUE FAVORECEN EL DESARROLLO ENERGÉTICO SUSTENTABLE EN EL ESTADO DE PUEBLA, ELABORADO Y A RESGUARDO DE LA DIRECCIÓN DE VINCULACIÓN INSTITUCIONAL DE LA AGENCIA DE ENERGÍA DEL ESTADO DE PUEBLA.

Fuentes de Información

REGISTROS ADMINISTRATIVOS Y DOCUMENTALES DE LA DIR. DE VINCULACIÓN INSTITUCIONAL DE LA AGENCIA DE ENERGÍA DEL EDO DE PUEBLA, DÓNDE SE CORROBORA LOS PROYECTOS ENERGÉTICOS Y ESTRATÉGICOS EJECUTADOS.

Determinación de Metas - Indicador

Línea Base

Valor	Año	Periodo
17.00	2025	DICIEMBRE

Meta y Periodo de Cumplimiento

Valor	Periodo
17.00	DICIEMBRE

Parámetros de Semaforización

>=16.00Y<=19.25	>=15.30Y<=16.15	<15.30Y>19.35
-----------------	-----------------	---------------

Comportamiento del Indicador hacia la meta:NOMINAL

Factibilidad: ALTA

Descripción de la Factibilidad: EL INDICADOR ES FACTIBLE DE UTILIZARSE CONSIDERANDO QUE BUSCA MEDIR EL CÚMULO DE ACCIONES REALIZADAS POR LA DIRECCIÓN DE VINCULACIÓN INSTITUCIONAL EN FAVOR DEL DESARROLLO ENERGÉTICO SUSTENTABLE EN EL ESTADO DE PUEBLA. LO ANTERIOR SE EVIDENCIA AL ANALIZAR LA LÓGICA VERTICAL DEL COMPONENTE 1

Metas de la Administración

Año	2025	2026	2027	2028	2029	2030
Valor	17.00	17.00	17.00	17.00	17.00	17.00
Periodo	DICIEMBRE	DICIEMBRE	DICIEMBRE	DICIEMBRE	DICIEMBRE	DICIEMBRE

Meta Anual

ENERO	FEBRERO	MARZO	ABRIL	MAYO	JUNIO	JULIO	AGOSTO	SEPTIEMBRE	OCTUBRE	NOVIEMBRE	DICIEMBRE
					9.00						
										Anual:	17.00

Variable (1)

Variable: ACCIONES DE VINCULACIÓN INSTITUCIONAL QUE FAVORECEN EL DESARROLLO ENERGÉTICO SUSTENTABLE EN EL ESTADO DE PUEBLA, IMPLEMENTADAS POR LA DIRECCIÓN DE VINCULACIÓN INSTITUCIONAL.

Definición: SE REFIERE AL CÚMULO DE ACCIONES DE VINCULACIÓN INSTITUCIONAL IMPLEMENTADAS POR LA DIRECCIÓN DE VINCULACIÓN INSTITUCIONAL DE LA AEEP, QUE FAVORECEN EL DESARROLLO ENERGÉTICO SUSTENTABLE EN EL ESTADO DE PUEBLA, POR EJEMPLO, DOCUMENTOS DE PLANEACIÓN, INSTRUMENTOS DE COLABORACIÓN Y DIFUSIÓN DE LA INFORMACIÓN DE PROGRAMAS Y ACTIVIDADES DE LA AGENCIA DE ENERGÍA

Unidad de Medida:

Frecuencia de Medición:

Desagregación Geográfica:

Disponibilidad de la Información:

ACCIÓN

SEMESTRAL

ESTATAL

31/12/2026

Meta Anual

ENERO	FEBRERO	MARZO	ABRIL	MAYO	JUNIO	JULIO	AGOSTO	SEPTIEMBRE	OCTUBRE	NOVIEMBRE	DICIEMBRE
					9.00						
										ANUAL:	8.00 17.00

Datos de Identificación del Programa Presupuestario (PP)

Responsable del PP	Instancia(s) Ejecutora(s)
Ramo: 37 DESARROLLO ECONÓMICO Y TRABAJO	136 AGENCIA DE ENERGÍA DEL ESTADO DE PUEBLA
Institución: 136 AGENCIA DE ENERGÍA DEL ESTADO DE PUEBLA	
Unidad Responsable: DA3A AGENCIA DE ENERGÍA DEL ESTADO DE PUEBLA	
Población Objetivo: REGIONES DEL ESTADO DE PUEBLA QUE CUENTAN CON LIMITADOS PROYECTOS EN MATERIA ENERGÉTICA	

Alineación

Plan Estatal de Desarrollo

Eje: 02 PROSPERIDAD Y ESTABILIDAD ECONÓMICA

Temática: 02 ECONOMÍA

Objetivo: 01 IMPULSAR EL CRECIMIENTO SOCIOECONÓMICO EN TODAS LAS REGIONES DEL ESTADO.

Estrategia: 01 RECUPERACIÓN DE LA RIQUEZA COMUNITARIA.

Línea de Acción: 03 DINAMIZAR LOS SECTORES ECONÓMICOS CON CLÚSTERES Y ALIADOS ESTRATÉGICOS DEL ESTADO.

Estrategia: 02 FORTALECIMIENTO DE LA INNOVACIÓN, LA COMPETENCIA, EL NIVEL DE ESPECIALIZACIÓN DE LOS SECTORES ECONÓMICOS Y LA PRODUCTIVIDAD DE LAS MIPYMES.

Línea de Acción: 02 DIVERSIFICAR Y CONSOLIDAR LOS SECTORES ECONÓMICOS Y EMERGENTES EN LAS DISTINTAS REGIONES DEL ESTADO.

Estrategia: 04 POSICIONAMIENTO DEL ESTADO, SUS PRODUCTOS Y SERVICIOS EN MERCADOS LOCALES, NACIONALES E INTERNACIONALES.

Línea de Acción: 01 IMPLEMENTAR ACCIONES ESPECÍFICAS PARA ATRAER INVERSIÓN EXTRANJERA, ENFOCÁNDOSE EN SECTORES DE ALTO CRECIMIENTO Y TECNOLOGÍA AVANZADA.

Línea de Acción: 02 PROMOVER PROYECTOS DE INVERSIÓN ENTRE EMPRESAS MEXICANAS, RESALTANDO LOS BENEFICIOS DE ESTABLECERSE EN PUEBLA.

Resumen Narrativo

PLANEACIÓN Y FOMENTO DE PROYECTOS ESTRATÉGICOS PARA EL DESARROLLO ENERGÉTICO SUSTENTABLE REALIZADA.

Datos de Identificación del Indicador

Indicador: NÚMERO DE ACCIONES DE PLANEACIÓN Y FOMENTO DE PROYECTOS ESTRATÉGICOS.

Definición: SE REFIERE AL CÚMULO DE ACCIONES DE PLANEACIÓN Y FOMENTO DE PROYECTOS ESTRATÉGICOS REALIZADAS DURANTE EL EJERCICIO FISCAL POR LA DIRECCIÓN DE PLANEACIÓN, PROMOCIÓN Y FOMENTO A LA INVERSIÓN DE LA AGENCIA DE ENERGÍA DEL ESTADO DE PUEBLA.

Tipo	Dimensión	Frecuencia de Medición	Desagregación Geográfica	Tipo de Fórmula
GESTION	EFICACIA	SEMESTRAL	ESTATAL	OTRAS
Unidad de Medida	Método de Cálculo	Área Responsable		
ACCIÓN	DATO ABSOLUTO	DA3A AGENCIA DE ENERGÍA DEL ESTADO DE PUEBLA		

Características del Indicador

Claridad	Relevancia	Economía	Monitoreable	Adecuado	Aporte Marginal
CUMPLE	CUMPLE	CUMPLE	CUMPLE	CUMPLE	NO_APLICA

Justificación

**P009 FOMENTO DE DESARROLLO ENERGÉTICO
SUSTENTABLE
NIVEL COMPONENTE 2**

NO APLICA

A PESAR QUE LA PALABRA "ACCIÓN" PUEDE SER MUY GENÉRICA, LA INTENCIÓN DE MEDIR ACCIONES ES ENGLOBAR EL CÚMULO DE ACTIVIDADES QUE LA DIRECCIÓN DE PLANEACIÓN, PROMOCIÓN Y FOMENTO A LA INVERSIÓN REALIZA EN FAVOR DEL DESARROLLO ENERGÉTICO SUSTENTABLE EN EL ESTADO DE PUEBLA, LO ANTERIOR SE EVIDENCIA AL ANALIZAR LA LÓGICA VERTICAL DEL COMPONENTE 2. EL RN CUMPLE CON LA SINTAXIS ESTABLECIDA EN LA MML; SU MÉTODO DE CÁLCULO ES COHERENTE CON EL NOMBRE; EXISTE COHERENCIA DENTRO DE SUS ELEMENTOS (DATO ABSOLUTO); LA UNIDAD DE MEDIDA CORRESPONDE A LO QUE SE PRETENDE MEDIR; LA DESCRIPCIÓN DE LAS VARIABLES PERMITE TENER CLARIDAD SOBRE LOS CONCEPTOS INCLUIDOS EN LAS MISMAS.

EL INDICADOR REFLEJA UN FACTOR RELEVANTE O VARIABLE CENTRAL DEL LOGRO DEL OBJETIVO; EL ÁMBITO DE DESEMPEÑO CORRESPONDE AL NIVEL, TIPO Y DIMENSIÓN DE LA MATRIZ; ESTÁ ASOCIADO A UNA META ESPECÍFICA DE ACUERDO A LA FRECUENCIA DE MEDICIÓN; LOS MEDIOS DE VERIFICACIÓN IDENTIFICADOS CORRESPONDEN A LO QUE BUSCA MEDIR EL INDICADOR; PROVEE INFORMACIÓN SOBRE LA ESENCIA DEL OBJETIVO QUE SE QUIERE MEDIR.

LA INFORMACIÓN REQUERIDA PARA EL CÁLCULO DEL INDICADOR NO REPRESENTA GASTOS EXTRA PARA LA AGENCIA DE ENERGÍA DEL ESTADO DE PUEBLA.

EL INDICADOR CUENTA CON UNA LÍNEA BASE Y SERIE DE INFORMACIÓN DISPONIBLE PARA SU SEGUIMIENTO; LA FRECUENCIA DE MEDICIÓN DEL INDICADOR ES CONSISTENTE CON LOS MEDIOS DE VERIFICACIÓN PLANTEADOS; LA PERIODICIDAD MÁXIMA DEL INDICADOR NO REBASA LA PERMITIDA POR LA MML (SEMESTRAL); LA INFORMACIÓN DISPONIBLE PARA EL CÁLCULO DEL INDICADOR PERMITIRÁ REALIZAR ANÁLISIS LONGITUDINALES EN EL TIEMPO Y GUARDA CONGRUENCIA CON EL SENTIDO DEL INDICADOR.

EL INDICADOR ESTÁ EXPRESADO COMO UNA RELACIÓN ENTRE VARIABLES O DATO ABSOLUTO; EL VALOR DE LA META CONCUERDA CON EL "TIPO DE VALOR DE LA META"; EL INDICADOR TIENE UNA DEFINICIÓN QUE AYUDA A ENTENDER LA UTILIDAD, FINALIDAD Y USO DEL INDICADOR (ENTREGA DE BIENES Y/O SERVICIOS).

Serie de Información disponible: 2021, 2022, 2023, 2024 Y 2025

Medios de Verificación

REPORTE SEMESTRAL DE ACCIONES DE PLANEACIÓN Y FOMENTO DE PROYECTOS ESTRATÉGICOS PARA EL DESARROLLO ENERGÉTICO SUSTENTABLE DEL ESTADO DE PUEBLA, ELABORADO Y A RESGUARDO DE LA DIRECCIÓN DE PLANEACIÓN, PROMOCIÓN Y FOMENTO A LA INVERSIÓN. SERIE DE INFORMACIÓN DISPONIBLE 2021-2025.

Fuentes de Información

REGISTROS ADTVOS Y DOCUMENTALES DE LA DIR. DE PLANEAC., PROM. Y FOM. A LA INVERS. DE LA AGEN. DE ENERG. DEL EDO DE PUE/ ACTAS DE SESIÓN DEL COMITÉ TÉC. ESPECIALIZ DE PROYECTOS ENERGÉTICOS Y ESTRATÉGICOS EJECUTADOS/ PORTAL OFI. DE LA AGEN. DE ENERGÍA.

Determinación de Metas - Indicador

Línea Base			Meta y Periodo de Cumplimiento		Parámetros de Semaforización		
Valor	Año	Periodo	Valor	Periodo	>= 5.70Y<=6.90	>=5.40Y<=5.70	< 5.40Y > 6.90
6.00	2025	DICIEMBRE	6.00	DICIEMBRE			

Comportamiento del Indicador hacia la meta:NOMINAL

Factibilidad: ALTA

Descripción de la Factibilidad: EL INDICADOR ES FACTIBLE DE UTILIZARSE CONSIDERANDO QUE BUSCA MEDIR EL CÚMULO DE ACCIONES DE PLANEACIÓN Y FOMENTO DE PROYECTOS ESTRATÉGICOS REALIZADAS POR LA DIRECCIÓN DE PLANEACIÓN, PROMOCIÓN Y FOMENTO A LA INVERSIÓN EN FAVOR DEL DESARROLLO ENERGÉTICO SUSTENTABLE EN EL ESTADO DE PUEBLA. LO ANTERIOR SE EVIDENCIA AL ANALIZAR LA LÓGICA VERTICAL DEL COMPONENTE 2.

Metas de la Administración

Año	2025	2026	2027	2028	2029	2030
Valor	6.00	6.00	6.00	6.00	6.00	6.00
Periodo	DICIEMBRE	DICIEMBRE	DICIEMBRE	DICIEMBRE	DICIEMBRE	DICIEMBRE

Meta Anual

ENERO	FEBRERO	MARZO	ABRIL	MAYO	JUNIO	JULIO	AGOSTO	SEPTIEMBRE	OCTUBRE	NOVIEMBRE	DICIEMBRE
					3.00						
Anual:											3.00 6.00

Variable (1)											
Variable: ACCIONES DE PLANEACIÓN Y FOMENTO DE PROYECTOS ESTRATÉGICOS REALIZADAS.											
Definición: SE REFIERE AL CÚMULO DE ACCIONES DE PLANEACIÓN Y FOMENTO DE PROYECTOS ESTRATÉGICOS REALIZADAS POR LA DIRECCIÓN DE PLANEACIÓN, PROMOCIÓN Y FOMENTO A LA INVERSIÓN EN FAVOR DEL DESARROLLO ENERGÉTICO SUSTENTABLE EN EL ESTADO DE PUEBLA.											
Unidad de Medida:			Frecuencia de Medición:			Desagregación Geográfica:			Disponibilidad de la Información:		
ACCIÓN			SEMESTRAL			ESTATAL			31/12/2026		
Meta Anual											
ENERO	FEBRERO	MARZO	ABRIL	MAYO	JUNIO	JULIO	AGOSTO	SEPTIEMBRE	OCTUBRE	NOVIEMBRE	DICIEMBRE
					3.00						
										ANUAL:	3.00 6.00

Datos de Identificación del Programa Presupuestario (PP)

Responsable del PP

Ramo: 37 DESARROLLO ECONÓMICO Y TRABAJO

Institución: 136 AGENCIA DE ENERGÍA DEL ESTADO DE PUEBLA

Unidad Responsable: DA3A AGENCIA DE ENERGÍA DEL ESTADO DE PUEBLA

Población Objetivo: REGIONES DEL ESTADO DE PUEBLA QUE CUENTAN CON LIMITADOS PROYECTOS EN MATERIA ENERGÉTICA

Instancia(s) Ejecutora(s)

136 AGENCIA DE ENERGÍA DEL ESTADO DE PUEBLA

Alineación

Plan Estatal de Desarrollo

Eje: 02 PROSPERIDAD Y ESTABILIDAD ECONÓMICA

Temática: 02 ECONOMÍA

Objetivo: 01 IMPULSAR EL CRECIMIENTO SOCIOECONÓMICO EN TODAS LAS REGIONES DEL ESTADO.

Estrategia: 01 RECUPERACIÓN DE LA RIQUEZA COMUNITARIA.

Línea de Acción: 03 DINAMIZAR LOS SECTORES ECONÓMICOS CON CLÚSTERES Y ALIADOS ESTRATÉGICOS DEL ESTADO.

Estrategia: 02 FORTALECIMIENTO DE LA INNOVACIÓN, LA COMPETENCIA, EL NIVEL DE ESPECIALIZACIÓN DE LOS SECTORES ECONÓMICOS Y LA PRODUCTIVIDAD DE LAS MIPYMES.

Línea de Acción: 02 DIVERSIFICAR Y CONSOLIDAR LOS SECTORES ECONÓMICOS Y EMERGENTES EN LAS DISTINTAS REGIONES DEL ESTADO.

Estrategia: 04 POSICIONAMIENTO DEL ESTADO, SUS PRODUCTOS Y SERVICIOS EN MERCADOS LOCALES, NACIONALES E INTERNACIONALES.

Línea de Acción: 01 IMPLEMENTAR ACCIONES ESPECÍFICAS PARA ATRAER INVERSIÓN EXTRANJERA, ENFOCÁNDOSE EN SECTORES DE ALTO CRECIMIENTO Y TECNOLOGÍA AVANZADA.

Línea de Acción: 02 PROMOVER PROYECTOS DE INVERSIÓN ENTRE EMPRESAS MEXICANAS, RESALTANDO LOS BENEFICIOS DE ESTABLECERSE EN PUEBLA.

Resumen Narrativo

SEGUIMIENTO A PROYECTOS DE INVERSIÓN Y ESTRATÉGICOS PARA EL DESARROLLO ENERGÉTICO SUSTENTABLE REALIZADO.

Datos de Identificación del Indicador

Indicador: NÚMERO DE ACCIONES DE SEGUIMIENTO REALIZADAS A PROYECTOS DE INVERSIÓN Y ESTRATÉGICOS.

Definición: SE REFIERE A LAS ACCIONES DE SEGUIMIENTO A PROYECTOS DE INVERSIÓN Y ESTRATÉGICOS QUE REALIZA LA DIRECCIÓN DE GESTIÓN Y SEGUIMIENTO DE PROYECTOS DE LA AGENCIA DE ENERGÍA DEL ESTADO DE PUEBLA DE MANERA SEMESTRAL

Tipo	Dimensión	Frecuencia de Medición	Desagregación Geográfica	Tipo de Fórmula
GESTION	EFICACIA	SEMESTRAL	ESTATAL	OTRAS
Unidad de Medida		Método de Cálculo	Área Responsable	
ACCIÓN		DATO ABSOLUTO	DA3A AGENCIA DE ENERGÍA DEL ESTADO DE PUEBLA	

Características del Indicador

Claridad	Relevancia	Economía	Monitoreable	Adecuado	Aporte Marginal
CUMPLE	CUMPLE	CUMPLE	CUMPLE	CUMPLE	NO_APLICA

Justificación

**P009 FOMENTO DE DESARROLLO ENERGÉTICO
SUSTENTABLE
NIVEL COMPONENTE 3**

NO APLICA

A PESAR QUE LA PALABRA "ACCIÓN" PUEDE SER MUY GENÉRICA, LA INTENCIÓN DE MEDIR ACCIONES ES ENGLOBAR EL CÚMULO DE ACTIVIDADES QUE LA DIRECCIÓN DE GESTIÓN Y SEGUIMIENTO DE PROYECTOS REALIZA EN FAVOR DEL DESARROLLO ENERGÉTICO SUSTENTABLE EN EL ESTADO DE PUEBLA, LO ANTERIOR SE EVIDENCIA AL ANALIZAR LA LÓGICA VERTICAL DEL COMPONENTE 3. EL RN CUMPLE CON LA SINTAXIS ESTABLECIDA EN LA MML; SU MÉTODO DE CÁLCULO ES COHERENTE CON EL NOMBRE; EXISTE COHERENCIA DENTRO DE SUS ELEMENTOS (DATO ABSOLUTO); LA UNIDAD DE MEDIDA CORRESPONDE A LO QUE SE PRETENDE MEDIR; LA DESCRIPCIÓN DE LAS VARIABLES PERMITE TENER CLARIDAD SOBRE LOS CONCEPTOS INCLUIDOS EN LAS MISMAS.

EL INDICADOR REFLEJA UN FACTOR RELEVANTE O VARIABLE CENTRAL DEL LOGRO DEL OBJETIVO; EL ÁMBITO DE DESEMPEÑO CORRESPONDE AL NIVEL, TIPO Y DIMENSIÓN DE LA MATRIZ; ESTÁ ASOCIADO A UNA META ESPECÍFICA DE ACUERDO A LA FRECUENCIA DE MEDICIÓN; LOS MEDIOS DE VERIFICACIÓN IDENTIFICADOS CORRESPONDEN A LO QUE BUSCA MEDIR EL INDICADOR; PROVEE INFORMACIÓN SOBRE LA ESENCIA DEL OBJETIVO QUE SE QUIERE MEDIR.

LA INFORMACIÓN REQUERIDA PARA EL CÁLCULO DEL INDICADOR NO REPRESENTA GASTOS EXTRA PARA LA AGENCIA DE ENERGÍA DEL ESTADO DE PUEBLA.

EL INDICADOR CUENTA CON UNA LÍNEA BASE Y SERIE DE INFORMACIÓN DISPONIBLE PARA SU SEGUIMIENTO; LA FRECUENCIA DE MEDICIÓN DEL INDICADOR ES CONSISTENTE CON LOS MEDIOS DE VERIFICACIÓN PLANTEADOS; LA PERIODICIDAD MÁXIMA DEL INDICADOR NO REBASA LA PERMITIDA POR LA MML (SEMESTRAL); LA INFORMACIÓN DISPONIBLE PARA EL CÁLCULO DEL INDICADOR PERMITIRÁ REALIZAR ANÁLISIS LONGITUDINALES EN EL TIEMPO Y GUARDA CONGRUENCIA CON EL SENTIDO DEL INDICADOR.

EL INDICADOR ESTÁ EXPRESADO COMO UNA RELACIÓN ENTRE VARIABLES O DATO ABSOLUTO; EL VALOR DE LA META CONCUERDA CON EL "TIPO DE VALOR DE LA META"; EL INDICADOR TIENE UNA DEFINICIÓN QUE AYUDA A ENTENDER LA UTILIDAD, FINALIDAD Y USO DEL INDICADOR (ENTREGA DE BIENES Y/O SERVICIOS).

Serie de Información disponible: 2021, 2022, 2023, 2024 Y 2025

Medios de Verificación

REPORTE SEMESTRAL DE ACCIONES DE SEGUIMIENTO A PROYECTOS DE INVERSIÓN Y ESTRATÉGICOS PARA EL DESARROLLO ENERGÉTICO SUSTENTABLE, ELABORADO Y A RESGUARDO DE LA DIRECCIÓN DE GESTIÓN Y SEGUIMIENTO DE PROYECTOS DE LA AGENCIA DE ENERGÍA DEL ESTADO DE PUEBLA. SERIE DE INFORMACIÓN DISPONIBLE 2021-2025.

Fuentes de Información

REGISTROS ADTVOS Y DOCUMENTALES DE LA DIR. DEPLANEAC., PROM. Y FOM. A LA INVERS. DE LA AGEN. DE ENERG. DEL EDO DE PUE.

Determinación de Metas - Indicador

Línea Base

Valor	Año	Periodo
22.00	2025	DICIEMBRE

Meta y Periodo de Cumplimiento

Valor	Periodo
12.00	DICIEMBRE

Parámetros de Semaforización

>=11.80Y<=13.80	>=10.80Y<=11.40	<10.80Y>13.80
-----------------	-----------------	---------------

Comportamiento del Indicador hacia la meta: NOMINAL

Factibilidad: ALTA

Descripción de la Factibilidad: EL INDICADOR ES FACTIBLE CONSIDERANDO QUE BUSCA MEDIR EL CÚMULO DE ACCIONES DE SEGUIMIENTO A PROYECTOS DE INVERSIÓN Y ESTRATÉGICOS REALIZADAS POR LA DIR. DE GESTIÓN Y SEGUIMIENTO DE PROYECTOS DE LA AGENCIA DE ENERGÍA DEL EDO, SEMESTRAL, EN FAVOR DEL DESARROLLO ENERGÉTICO SUSTENTABLE EN EL EDO. LO ANTERIOR SE EVIDENCIA AL ANALIZAR LA LÓGICA VERTICAL DEL COMPONENTE 3

Metas de la Administración

Año	2025	2026	2027	2028	2029	2030
Valor	12.00	12.00	12.00	12.00	12.00	12.00
Periodo	DICIEMBRE	DICIEMBRE	DICIEMBRE	DICIEMBRE	DICIEMBRE	DICIEMBRE

Meta Anual

ENERO	FEBRERO	MARZO	ABRIL	MAYO	JUNIO	JULIO	AGOSTO	SEPTIEMBRE	OCTUBRE	NOVIEMBRE	DICIEMBRE
					6.00						6.00
										Anual:	12.00

Variable (1)

Variable: ACCIONES DE SEGUIMIENTO REALIZADAS A PROYECTOS DE INVERSIÓN Y ESTRATÉGICOS EJECUTADOS POR LA AGENCIA DE ENERGÍA DEL ESTADO DE PUEBLA

Definición: ES EL ACUMULADO DE ACCIONES DE SEGUIMIENTO A PROYECTOS DE INVERSIÓN Y ESTRATÉGICOS QUE REALIZA LA DIRECCIÓN DE GESTIÓN Y SEGUIMIENTO DE PROYECTOS DE LA AGENCIA DE ENERGÍA DEL ESTADO DE PUEBLA DE MANERA SEMESTRAL

Unidad de Medida:

Frecuencia de Medición:

Desagregación Geográfica:

Disponibilidad de la Información:

ACCIÓN

SEMESTRAL

ESTATAL

31/12/2026

Meta Anual

ENERO	FEBRERO	MARZO	ABRIL	MAYO	JUNIO	JULIO	AGOSTO	SEPTIEMBRE	OCTUBRE	NOVIEMBRE	DICIEMBRE
					6.00						
										ANUAL:	6.00 12.00

Datos de Identificación del Programa Presupuestario (PP)

Responsable del PP

Instancia(s) Ejecutora(s)

Ramo: 37 DESARROLLO ECONÓMICO Y TRABAJO

136 AGENCIA DE ENERGÍA DEL ESTADO DE PUEBLA

Institución: 136 AGENCIA DE ENERGÍA DEL ESTADO DE PUEBLA

Unidad Responsable: DA3A AGENCIA DE ENERGÍA DEL ESTADO DE PUEBLA

Población Objetivo: REGIONES DEL ESTADO DE PUEBLA QUE CUENTAN CON LIMITADOS PROYECTOS EN MATERIA ENERGÉTICA

Alineación

Plan Estatal de Desarrollo

Eje: 02 PROSPERIDAD Y ESTABILIDAD ECONÓMICA

Temática: 02 ECONOMÍA

Objetivo: 01 IMPULSAR EL CRECIMIENTO SOCIOECONÓMICO EN TODAS LAS REGIONES DEL ESTADO.

Estrategia: 01 RECUPERACIÓN DE LA RIQUEZA COMUNITARIA.

Línea de Acción: 03 DINAMIZAR LOS SECTORES ECONÓMICOS CON CLÚSTERES Y ALIADOS ESTRATÉGICOS DEL ESTADO.

Estrategia: 02 FORTALECIMIENTO DE LA INNOVACIÓN, LA COMPETENCIA, EL NIVEL DE ESPECIALIZACIÓN DE LOS SECTORES ECONÓMICOS Y LA PRODUCTIVIDAD DE LAS MIPYMES.

Línea de Acción: 02 DIVERSIFICAR Y CONSOLIDAR LOS SECTORES ECONÓMICOS Y EMERGENTES EN LAS DISTINTAS REGIONES DEL ESTADO.

Estrategia: 04 POSICIONAMIENTO DEL ESTADO, SUS PRODUCTOS Y SERVICIOS EN MERCADOS LOCALES, NACIONALES E INTERNACIONALES.

Línea de Acción: 01 IMPLEMENTAR ACCIONES ESPECÍFICAS PARA ATRAER INVERSIÓN EXTRANJERA, ENFOCÁNDOSE EN SECTORES DE ALTO CRECIMIENTO Y TECNOLOGÍA AVANZADA.

Línea de Acción: 02 PROMOVER PROYECTOS DE INVERSIÓN ENTRE EMPRESAS MEXICANAS, RESALTANDO LOS BENEFICIOS DE ESTABLECERSE EN PUEBLA.

Resumen Narrativo

CONCERTACIÓN DE DEMANDAS SOCIALES EN MATERIA ENERGÉTICA REALIZADA.

Datos de Identificación del Indicador

Indicador: NÚMERO DE ACCIONES DE CONCERTACIÓN DE DEMANDAS SOCIALES REALIZADAS EN MATERIA ENERGÉTICA.

Definición: EL INDICADOR REPORTA, DE MANERA SEMESTRAL, EL CONJUNTO DE ACCIONES DE CONCERTACIÓN DE DEMANDAS SOCIALES REALIZADAS EN MATERIA ENERGÉTICA, REALIZADAS POR LA DIRECCIÓN DE GOBERNANZA Y CONCERTACIÓN SOCIAL DE LA AGENCIA DE ENERGÍA DEL ESTADO DE PUEBLA

Tipo	Dimensión	Frecuencia de Medición	Desagregación Geográfica	Tipo de Fórmula
GESTION	EFICACIA	SEMESTRAL	ESTATAL	OTRAS
Unidad de Medida		Método de Cálculo	Área Responsable	
ACCIÓN		DATO ABSOLUTO	DA3A AGENCIA DE ENERGÍA DEL ESTADO DE PUEBLA	

Características del Indicador

Claridad	Relevancia	Economía	Monitoreable	Adecuado	Aporte Marginal
CUMPLE	CUMPLE	CUMPLE	CUMPLE	CUMPLE	NO_APLICA

Justificación

**P009 FOMENTO DE DESARROLLO ENERGÉTICO
SUSTENTABLE
NIVEL COMPONENTE 4**

NO APLICA

A PESAR QUE LA PALABRA "ACCIÓN" PUEDE SER MUY GENÉRICA, LA INTENCIÓN DE MEDIR ACCIONES ES ENGLOBAR EL CONJUNTO DE TRABAJOS QUE LA DIRECCIÓN DE GOBERNANZA Y CONCERTACIÓN SOCIAL DE LA AGENCIA DE ENERGÍA, REALIZA EN FAVOR DEL DESARROLLO ENERGÉTICO SUSTENTABLE EN EL ESTADO DE PUEBLA, LO ANTERIOR SE EVIDENCIA AL ANALIZAR LA LÓGICA VERTICAL DEL COMPONENTE 4. EL RN CUMPLE CON LA SINTAXIS ESTABLECIDA EN LA MML; SU MÉTODO DE CÁLCULO ES COHERENTE CON EL NOMBRE; EXISTE COHERENCIA DENTRO DE SUS ELEMENTOS (DATO ABSOLUTO); LA UNIDAD DE MEDIDA CORRESPONDE A LO QUE SE PRETENDE MEDIR; LA DESCRIPCIÓN DE LAS VARIABLES PERMITE TENER CLARIDAD SOBRE LOS CONCEPTOS INCLUIDOS EN LAS MISMAS

EL INDICADOR REFLEJA UN FACTOR RELEVANTE O VARIABLE CENTRAL DEL LOGRO DEL OBJETIVO; EL ÁMBITO DE DESEMPEÑO CORRESPONDE AL NIVEL, TIPO Y DIMENSIÓN DE LA MATRIZ; ESTÁ ASOCIADO A UNA META ESPECÍFICA DE ACUERDO A LA FRECUENCIA DE MEDICIÓN; LOS MEDIOS DE VERIFICACIÓN IDENTIFICADOS CORRESPONDEN A LO QUE BUSCA MEDIR EL INDICADOR; PROVEE INFORMACIÓN SOBRE LA ESENCIA DEL OBJETIVO QUE SE QUIERE MEDIR

LA INFORMACIÓN REQUERIDA PARA EL CÁLCULO DEL INDICADOR NO REPRESENTA GASTOS EXTRA PARA LA AGENCIA DE ENERGÍA DEL ESTADO DE PUEBLA

EL INDICADOR CUENTA CON UNA LÍNEA BASE Y SERIE DE INFORMACIÓN DISPONIBLE PARA SU SEGUIMIENTO; LA FRECUENCIA DE MEDICIÓN DEL INDICADOR ES CONSISTENTE CON LOS MEDIOS DE VERIFICACIÓN PLANTEADOS; LA PERIODICIDAD MÁXIMA DEL INDICADOR NO REBASA LA PERMITIDA POR LA MML (SEMESTRAL); LA INFORMACIÓN DISPONIBLE PARA EL CÁLCULO DEL INDICADOR PERMITIRÁ REALIZAR ANÁLISIS LONGITUDINALES EN EL TIEMPO Y GUARDA CONGRUENCIA CON EL SENTIDO DEL INDICADOR

EL INDICADOR ESTÁ EXPRESADO COMO UNA RELACIÓN ENTRE VARIABLES O DATO ABSOLUTO; EL VALOR DE LA META CONCUERDA CON EL "TIPO DE VALOR DE LA META"; EL INDICADOR TIENE UNA DEFINICIÓN QUE AYUDA A ENTENDER LA UTILIDAD, FINALIDAD Y USO DEL INDICADOR (ENTREGA DE BIENES Y/O SERVICIOS).

Serie de Información disponible: 2020, 2021, 2022, 2023, 2024 Y 2025

Medios de Verificación

REPORTE SEMESTRAL DE ACCIONES DE CONCERTACIÓN DE DEMANDAS SOCIALES REALIZADAS EN MATERIA ENERGÉTICA, ELABORADO Y A RESGUARDO DE LA DIRECCIÓN DE GOBERNANZA Y CONCERTACIÓN SOCIAL DE LA AGENCIA DE ENERGÍA DEL ESTADO DE PUEBLA. SERIE DE INFORMACIÓN DISPONIBLE 2020-2025.

Fuentes de Información

REGISTROS ADTVOS Y DOCUMENTALES DE LA DIR. DE GOBERNANZA Y CONGER. SOCIAL DE LA AGENCIA DE ENERGÍA DEL EDO DE PUE / ACTAS DE SESIÓN DEL COMITÉ TÉCNICO ESPECIALIZADO, DE LOS PROYECTOS ENERGÉTICOS Y ESTRATÉGICOS EJECUTADOS

Determinación de Metas - Indicador

Línea Base

Valor	Año	Periodo
18.00	2025	DICIEMBRE

Meta y Periodo de Cumplimiento

Valor	Periodo
12.00	DICIEMBRE

Parámetros de Semaforización

>=11.40Y<=13.60	>=10.80Y<=11.40	<10.80Y * 13.60
-----------------	-----------------	-----------------

Comportamiento del Indicador hacia la meta:NOMINAL

Factibilidad: ALTA

Descripción de la Factibilidad:

EL INDICADOR ES FACTIBLE DE UTILIZARSE CONSIDERANDO QUE BUSCA MEDIR EL CONCENTRADO DE ACCIONES DE CONCERTACIÓN DE DEMANDAS SOCIALES EN MATERIA ENERGÉTICA, REALIZADAS POR LA AGENCIA DE ENERGÍA DEL ESTADO DE PUEBLA, A TRAVÉS DE LA DIRECCIÓN DE GOBERNANZA Y CONCERTACIÓN SOCIAL. LO ANTERIOR SE EVIDENCIA AL ANALIZAR LA LÓGICA VERTICAL DEL COMPONENTE

Metas de la Administración

Año	2025	2026	2027	2028	2029	2030
Valor	12.00	12.00	12.00	12.00	12.00	12.00
Periodo	DICIEMBRE	DICIEMBRE	DICIEMBRE	DICIEMBRE	DICIEMBRE	DICIEMBRE

Meta Anual

ENERO	FEBRERO	MARZO	ABRIL	MAYO	JUNIO	JULIO	AGOSTO	SEPTIEMBRE	OCTUBRE	NOVIEMBRE	DICIEMBRE
					6.00						
										Anual:	12.00

Variable (1)

Variable: ACCIONES DE CONCERTACIÓN DE DEMANDAS SOCIALES EN MATERIA ENERGÉTICA

Definición: EL INDICADOR REPORTA EL CONCENTRADO DE ACCIONES DE CONCERTACIÓN DE DEMANDAS SOCIALES EN MATERIA ENERGÉTICA, DE MANERA SEMESTRAL, REALIZADAS POR LA AGENCIA DE ENERGÍA, A TRAVÉS DE LA DIRECCIÓN DE GOBERNANZA Y CONCERTACIÓN SOCIAL

Unidad de Medida:

Frecuencia de Medición:

Desagregación Geográfica:

Disponibilidad de la Información:

ACCIÓN

SEMESTRAL

ESTATAL

31/12/2026

Meta Anual

ENERO	FEBRERO	MARZO	ABRIL	MAYO	JUNIO	JULIO	AGOSTO	SEPTIEMBRE	OCTUBRE	NOVIEMBRE	DICIEMBRE
					6.00						
										ANUAL:	6.00 12.00

Datos de Identificación del Programa Presupuestario (PP)

Responsable del PP	Instancia(s) Ejecutora(s)
Ramo: 37 DESARROLLO ECONÓMICO Y TRABAJO	136 AGENCIA DE ENERGÍA DEL ESTADO DE PUEBLA
Institución: 136 AGENCIA DE ENERGÍA DEL ESTADO DE PUEBLA	
Unidad Responsable: DA3A AGENCIA DE ENERGÍA DEL ESTADO DE PUEBLA	
Población Objetivo: REGIONES DEL ESTADO DE PUEBLA QUE CUENTAN CON LIMITADOS PROYECTOS EN MATERIA ENERGÉTICA	

Alineación

Plan Estatal de Desarrollo

Eje: 02 PROSPERIDAD Y ESTABILIDAD ECONÓMICA

Temática: 02 ECONOMÍA

Objetivo: 01 IMPULSAR EL CRECIMIENTO SOCIOECONÓMICO EN TODAS LAS REGIONES DEL ESTADO.

Estrategia: 01 RECUPERACIÓN DE LA RIQUEZA COMUNITARIA.

Línea de Acción: 03 DINAMIZAR LOS SECTORES ECONÓMICOS CON CLÚSTERES Y ALIADOS ESTRATÉGICOS DEL ESTADO.

Estrategia: 02 FORTALECIMIENTO DE LA INNOVACIÓN, LA COMPETENCIA, EL NIVEL DE ESPECIALIZACIÓN DE LOS SECTORES ECONÓMICOS Y LA PRODUCTIVIDAD DE LAS MIPYMES.

Línea de Acción: 02 DIVERSIFICAR Y CONSOLIDAR LOS SECTORES ECONÓMICOS Y EMERGENTES EN LAS DISTINTAS REGIONES DEL ESTADO.

Estrategia: 04 POSICIONAMIENTO DEL ESTADO, SUS PRODUCTOS Y SERVICIOS EN MERCADOS LOCALES, NACIONALES E INTERNACIONALES.

Línea de Acción: 01 IMPLEMENTAR ACCIONES ESPECÍFICAS PARA ATRAER INVERSIÓN EXTRANJERA, ENFOCÁNDOSE EN SECTORES DE ALTO CRECIMIENTO Y TECNOLOGÍA AVANZADA.

Línea de Acción: 02 PROMOVER PROYECTOS DE INVERSIÓN ENTRE EMPRESAS MEXICANAS, RESALTANDO LOS BENEFICIOS DE ESTABLECERSE EN PUEBLA.

Resumen Narrativo

GESTIÓN PARA EL ACCESO A FONDOS Y FUENTES DE FINANCIAMIENTO QUE PERMITA EL DESARROLLO Y ENTRADA EN OPERACIÓN DE PROYECTOS EN MATERIA ENERGÉTICA REALIZADA.

Datos de Identificación del Indicador

Indicador: NÚMERO DE ACCIONES DE GESTIÓN REALIZADAS PARA EL ACCESO A FONDOS Y FUENTES DE FINANCIAMIENTO.

Definición: EL INDICADOR REPORTA, DE MANERA SEMESTRAL, EL CONJUNTO DE ACCIONES DE GESTIÓN PARA EL ACCESO A FONDOS Y FUENTES DE FINANCIAMIENTO, REALIZADAS POR LA AGENCIA DE ENERGÍA, A TRAVÉS DE LA DIRECCIÓN DE FIDEICOMISOS

Tipo	Dimensión	Frecuencia de Medición	Desagregación Geográfica	Tipo de Fórmula
GESTION	EFICACIA	SEMESTRAL	ESTATAL	OTRAS
Unidad de Medida		Método de Cálculo	Área Responsable	
ACCIÓN		DATO ABSOLUTO	DA3A AGENCIA DE ENERGÍA DEL ESTADO DE PUEBLA	

Características del Indicador

Claridad	Relevancia	Economía	Monitoreable	Adecuado	Aporte Marginal
CUMPLE	CUMPLE	CUMPLE	CUMPLE	CUMPLE	NO_APLICA

Justificación

**P009 FOMENTO DE DESARROLLO ENERGÉTICO
SUSTENTABLE
NIVEL COMPONENTE 5**

NO APLICA

A PESAR QUE LA PALABRA "ACCIÓN" PUEDE SER MUY GENÉRICA, LA INTENCIÓN DE MEDIR ACCIONES ES AGRUPAR EL CONJUNTO DE TRABAJOS QUE LA DIRECCIÓN DE FIDEICOMISOS DE LA AGENCIA DE ENERGÍA, REALIZA EN FAVOR DEL DESARROLLO ENERGÉTICO SUSTENTABLE EN EL ESTADO DE PUEBLA, LO ANTERIOR SE EVIDENCIA AL ANALIZAR LA LÓGICA VERTICAL DEL COMPONENTE 5. EL RN CUMPLE CON LA SINTAXIS ESTABLECIDA EN LA MML; SU MÉTODO DE CÁLCULO ES COHERENTE CON EL NOMBRE; EXISTE COHERENCIA DENTRO DE SUS ELEMENTOS (DATO ABSOLUTO); LA UNIDAD DE MEDIDA CORRESPONDE A LO QUE SE PRETENDE MEDIR; LA DESCRIPCIÓN DE LAS VARIABLES PERMITE TENER CLARIDAD SOBRE LOS CONCEPTOS INCLUIDOS EN LAS MISMAS

EL INDICADOR REFLEJA UN FACTOR RELEVANTE O VARIABLE CENTRAL DEL LOGRO DEL OBJETIVO; EL ÁMBITO DE DESEMPEÑO CORRESPONDE AL NIVEL, TIPO Y DIMENSIÓN DE LA MATRIZ; ESTÁ ASOCIADO A UNA META ESPECÍFICA DE ACUERDO A LA FRECUENCIA DE MEDICIÓN; LOS MEDIOS DE VERIFICACIÓN IDENTIFICADOS CORRESPONDEN A LO QUE BUSCA MEDIR EL INDICADOR; PROVEE INFORMACIÓN SOBRE LA ESENCIA DEL OBJETIVO QUE SE QUIERE MEDIR

LA INFORMACIÓN REQUERIDA PARA EL CÁLCULO DEL INDICADOR NO REPRESENTA GASTOS EXTRA PARA LA AGENCIA DE ENERGÍA DEL ESTADO DE PUEBLA

EL INDICADOR CUENTA CON UNA LÍNEA BASE Y SERIE DE INFORMACIÓN DISPONIBLE PARA SU SEGUIMIENTO; LA FRECUENCIA DE MEDICIÓN DEL INDICADOR ES CONSISTENTE CON LOS MEDIOS DE VERIFICACIÓN PLANTEADOS; LA PERIODICIDAD MÁXIMA DEL INDICADOR NO REBASA LA PERMITIDA POR LA MML (SEMESTRAL); LA INFORMACIÓN DISPONIBLE PARA EL CÁLCULO DEL INDICADOR PERMITIRÁ REALIZAR ANÁLISIS LONGITUDINALES EN EL TIEMPO Y GUARDA CONGRUENCIA CON EL SENTIDO DEL INDICADOR

EL INDICADOR ESTÁ EXPRESADO COMO UNA RELACIÓN ENTRE VARIABLES O DATO ABSOLUTO; EL VALOR DE LA META CONCUERDA CON EL "TIPO DE VALOR DE LA META"; EL INDICADOR TIENE UNA DEFINICIÓN QUE AYUDA A ENTENDER LA UTILIDAD, FINALIDAD Y USO DEL INDICADOR (ENTREGA DE BIENES Y/O SERVICIOS).

Serie de Información disponible: 2021, 2022, 2023, 2024 y 2025

Medios de Verificación

REPORTE SEMESTRAL DE ACCIONES DE GESTIÓN PARA EL ACCESO A FONDOS Y FUENTES DE FINANCIAMIENTO, PRESENTADO A LA DIRECCIÓN GENERAL, ELABORADO Y A RESGUARDO DE LA DIRECCIÓN DE FIDEICOMISOS DE LA AGENCIA DE ENERGÍA DEL ESTADO DE PUEBLA. SERIE DE INFORMACIÓN DISPONIBLE 2021-2025.

Fuentes de Información

REGISTROS ADTVOS Y DOCUMENTALES DE LA DIR. DE FIDEICOMISOS DE LA AGENCIA DE ENERGÍA DEL EDO DE PUE/ACTAS DE SESIÓN DEL COMITÉ TÉC. ESPECIALIZ./ PORTAL OFIC. DE LA AGENCIA DE ENERGÍA / DOCTOS OFICIALES DE SEGUIM. DEL PATRIMONIO CON LAS INST. BANCARIAS

Determinación de Metas - Indicador

Línea Base

Valor	Año	Periodo
8.00	2025	DICIEMBRE

Meta y Periodo de Cumplimiento

Valor	Periodo
4.00	DICIEMBRE

Parámetros de Semaforización

>=3.60Y<=4.60	>=3.60Y<=3.80	<3.60Y>4.60
---------------	---------------	-------------

Comportamiento del Indicador hacia la meta: NOMINAL

Factibilidad: ALTA

Descripción de la Factibilidad: EL INDICADOR ES FACTIBLE DE UTILIZARSE CONSIDERANDO QUE BUSCA MEDIR EL CONCENTRADO DE ACCIONES DE GESTIÓN PARA EL ACCESO A FONDOS Y FUENTES DE FINANCIAMIENTO, REALIZADAS POR LA AGENCIA DE ENERGÍA DEL ESTADO DE PUEBLA, A TRAVÉS DE LA DIRECCIÓN DE FIDEICOMISOS. LO ANTERIOR SE EVIDENCIA AL ANALIZAR LA LÓGICA VERTICAL DEL COMPONENTE 5

Metas de la Administración

Año	2025	2026	2027	2028	2029	2030
Valor	4.00	4.00	4.00	4.00	4.00	4.00
Periodo	DICIEMBRE	DICIEMBRE	DICIEMBRE	DICIEMBRE	DICIEMBRE	DICIEMBRE

Meta Anual

ENERO	FEBRERO	MARZO	ABRIL	MAYO	JUNIO	JULIO	AGOSTO	SEPTIEMBRE	OCTUBRE	NOVIEMBRE	DICIEMBRE
					2.00						
										Anual:	2.00 4.00

Variable (1)

Variable: ACCIONES DE GESTIÓN PARA EL ACCESO A FONDOS Y FUENTES DE FINANCIAMIENTO

Definición: SE REFIERE AL CONJUNTO DE ACCIONES DE GESTIÓN PARA EL ACCESO A FONDOS Y FUENTES DE FINANCIAMIENTO QUE REALIZA LA DIRECCIÓN DE FIDEICOMISOS DE LA AGENCIA DE ENERGÍA, CON EL FIN DE CONSOLIDAR EL DESARROLLO ENERGÉTICO SUSTENTABLE EN EL ESTADO DE PUEBLA, LO ANTERIOR SE MONITOREA DE MANERA SEMESTRAL CADA EJERCICIO FISCAL

Unidad de Medida: ACCIÓN **Frecuencia de Medición:** SEMESTRAL **Desagregación Geográfica:** ESTATAL **Disponibilidad de la Información:** 31/12/2026

Meta Anual

ENERO	FEBRERO	MARZO	ABRIL	MAYO	JUNIO	JULIO	AGOSTO	SEPTIEMBRE	OCTUBRE	NOVIEMBRE	DICIEMBRE
					2.00						
										ANUAL:	2.00 4.00

Datos de Identificación del Programa Presupuestario (PP)

Responsable del PP	Instancia(s) Ejecutora(s)
Ramo: 37 DESARROLLO ECONÓMICO Y TRABAJO	136 AGENCIA DE ENERGÍA DEL ESTADO DE PUEBLA
Institución: 136 AGENCIA DE ENERGÍA DEL ESTADO DE PUEBLA	
Unidad Responsable: DA3A AGENCIA DE ENERGÍA DEL ESTADO DE PUEBLA	
Población Objetivo: REGIONES DEL ESTADO DE PUEBLA QUE CUENTAN CON LIMITADOS PROYECTOS EN MATERIA ENERGÉTICA	

Alineación

Plan Estatal de Desarrollo

Eje: 02 PROSPERIDAD Y ESTABILIDAD ECONÓMICA

Temática: 02 ECONOMÍA

Objetivo: 01 IMPULSAR EL CRECIMIENTO SOCIOECONÓMICO EN TODAS LAS REGIONES DEL ESTADO.

Estrategia: 01 RECUPERACIÓN DE LA RIQUEZA COMUNITARIA.

Línea de Acción: 03 DINAMIZAR LOS SECTORES ECONÓMICOS CON CLÚSTERES Y ALIADOS ESTRATÉGICOS DEL ESTADO.

Estrategia: 02 FORTALECIMIENTO DE LA INNOVACIÓN, LA COMPETENCIA, EL NIVEL DE ESPECIALIZACIÓN DE LOS SECTORES ECONÓMICOS Y LA PRODUCTIVIDAD DE LAS MIPYMES.

Línea de Acción: 02 DIVERSIFICAR Y CONSOLIDAR LOS SECTORES ECONÓMICOS Y EMERGENTES EN LAS DISTINTAS REGIONES DEL ESTADO.

Estrategia: 04 POSICIONAMIENTO DEL ESTADO, SUS PRODUCTOS Y SERVICIOS EN MERCADOS LOCALES, NACIONALES E INTERNACIONALES.

Línea de Acción: 01 IMPLEMENTAR ACCIONES ESPECÍFICAS PARA ATRAER INVERSIÓN EXTRANJERA, ENFOCÁNDOSE EN SECTORES DE ALTO CRECIMIENTO Y TECNOLOGÍA AVANZADA.

Línea de Acción: 02 PROMOVER PROYECTOS DE INVERSIÓN ENTRE EMPRESAS MEXICANAS, RESALTANDO LOS BENEFICIOS DE ESTABLECERSE EN PUEBLA.

Resumen Narrativo

INCENTIVOS PARA LA ADQUISICIÓN DE SISTEMAS FOTOVOLTAICOS QUE BENEFICIEN A MICROS, PEQUEÑAS Y MEDIANAS EMPRESAS DEL ESTADO OTORGADOS.

Datos de Identificación del Indicador

Indicador: PORCENTAJE DE INCENTIVOS OTORGADOS PARA LA ADQUISICIÓN DE SISTEMAS FOTOVOLTAICOS.

Definición: ESTE INDICADOR MOSTRará QUÉ PORCENTAJE DE INCENTIVOS HAN SIDO PROVISTOS A LA POBLACIÓN OBJETIVO. SE CONSIDERAN TODOS LOS INCENTIVOS OTORGADOS POR LA AGENCIA DE ENERGÍA DEL ESTADO DE PUEBLA HASTA EL EJERCICIO FISCAL CORRESPONDIENTE

Tipo	Dimensión	Frecuencia de Medición	Desagregación Geográfica	Tipo de Fórmula
GESTION	EFICACIA	ANUAL	ESTATAL	PORCENTAJE
Unidad de Medida	Método de Cálculo	Área Responsable		
PORCENTAJE	$(V1/V2)*100$	DIRECCIÓN DE PLANEACIÓN, PROMOCIÓN Y FOMENTO A LA INVERSIÓN		

Características del Indicador

Claridad	Relevancia	Economía	Monitoreable	Adecuado	Aporte Marginal
CUMPLE	CUMPLE	CUMPLE	CUMPLE	CUMPLE	CUMPLE

Justificación

LA DEFINICIÓN ES PRECISA	REFLEJA EL AVANCE EN EL NÚMERO DE INCENTIVOS OTORGADOS	LA INFORMACIÓN PARA GENERAR EL INDICADOR SE REALIZA POR PARTE DE LA AEEP	SE PUEDE VERIFICAR POR ENTIDADES INDEPENDIENTES	APORTA UNA BASE PARA EVALUAR EL DESEMPEÑO	NO EXISTE MÁS DE UN INDICADOR PARA LA COMPONENTE
--------------------------	--	--	---	---	--

Serie de Información disponible: 2025

Medios de Verificación

REPORTE GENERAL DE SEGUIMIENTO AL PROGRAMA DE INCENTIVOS A LA GENERACIÓN DISTRIBUIDA, GENERADO POR LA DIRECCIÓN DE PLANEACIÓN, PROMOCIÓN Y FOMENTO A LA INVERSIÓN, VALIDADO Y A RESGUARDO DE LA DIRECCIÓN GENERAL DE LA AGENCIA DE ENERGÍA DEL ESTADO DE PUEBLA.

AEEP

Fuentes de Información

Determinación de Metas - Indicador

Línea Base			Meta y Periodo de Cumplimiento		Parámetros de Semaforización		
Valor	Año	Periodo	Valor	Periodo			
100.00	2025	DICIEMBRE	100.00	DICIEMBRE	<div></div>	<div></div>	<div></div>

Comportamiento del Indicador hacia la meta: ASCENDENTE

Factibilidad: ALTA

Descripción de la Factibilidad: MIDE EL PORCENTAJE DE LOS APOYOS QUE ENTREGA EL PROGRAMA

P009 FOMENTO DE DESARROLLO ENERGÉTICO
SUSTENTABLE
NIVEL COMPONENTE 6

Metas de la Administración											
Año	2025	2026	2027	2028	2029	2030					
Valor	100.00	100.00	100.00	100.00	100.00	100.00					
Periodo	DICIEMBRE	DICIEMBRE	DICIEMBRE	DICIEMBRE	DICIEMBRE	DICIEMBRE					

Meta Anual											
ENERO	FEBRERO	MARZO	ABRIL	MAYO	JUNIO	JULIO	AGOSTO	SEPTIEMBRE	OCTUBRE	NOVIEMBRE	DICIEMBRE
										Anual:	100.00 100.00

Variable (1)											
Variable: INCENTIVOS OTORGADOS A MICROS, PEQUEÑAS Y MEDIANAS EMPRESAS PARA LA GENERACIÓN DISTRIBUIDA											
Definición: NÚMERO DE INCENTIVOS OTORGADOS A MICROS, PEQUEÑAS Y MEDIANAS EMPRESAS PARA LA GENERACIÓN DISTRIBUIDA											
Unidad de Medida:			Frecuencia de Medición:			Desagregación Geográfica:			Disponibilidad de la Información:		
INCENTIVO			ANUAL			ESTATAL			30/12/2026		

Meta Anual											
ENERO	FEBRERO	MARZO	ABRIL	MAYO	JUNIO	JULIO	AGOSTO	SEPTIEMBRE	OCTUBRE	NOVIEMBRE	DICIEMBRE
										ANUAL:	50.00 50.00

Variable (2)											
Variable: INCENTIVOS PLANEADOS PARA OTORGAR A MICROS, PEQUEÑAS Y MEDIANAS EMPRESAS PARA LA GENERACIÓN DISTRIBUIDA											
Definición: NÚMERO DE INCENTIVOS PLANEADOS PARA OTORGAR A MICROS, PEQUEÑAS Y MEDIANAS EMPRESAS PARA LA GENERACIÓN DISTRIBUIDA											
Unidad de Medida:			Frecuencia de Medición:			Desagregación Geográfica:			Disponibilidad de la Información:		
INCENTIVO			ANUAL			ESTATAL			30/12/2025		

Meta Anual											
ENERO	FEBRERO	MARZO	ABRIL	MAYO	JUNIO	JULIO	AGOSTO	SEPTIEMBRE	OCTUBRE	NOVIEMBRE	DICIEMBRE
										ANUAL:	50.00 50.00

E017 MODERNIZACIÓN DEL REGISTRO PÚBLICO DE LA PROPIEDAD NIVEL FIN

Datos de Identificación del Programa Presupuestario (PP)

Responsable del PP**Ramo:** 38 FINANZAS Y ADMINISTRACIÓN**Institución:** 174 SECRETARÍA DE PLANEACIÓN, FINANZAS Y ADMINISTRACIÓN**Unidad Responsable:** A001 INSTITUTO REGISTRAL Y CATASTRAL DEL ESTADO DE PUEBLA**Instancia(s) Ejecutora(s)**

174 SECRETARÍA DE PLANEACIÓN, FINANZAS Y ADMINISTRACIÓN

Población Objetivo: PERSONAS QUE REALIZARON OPERACIONES TRASLATIVAS DE DOMINIO Y DIERON PUBLICIDAD A TRAVÉS DE LA INSCRIPCIÓN EN EL REGISTRO PÚBLICO DE LA PROPIEDAD.

Alineación

Plan Estatal de Desarrollo**Eje:** 03 ESTADO DE DERECHO, SEGURIDAD Y JUSTICIA**Temática:** 01 GOBERNABILIDAD**Objetivo:** 01 PROPICIAR UN ENTORNO DE GOBERNABILIDAD Y PAZ SOCIAL EN EL ESTADO DE PUEBLA.**Estrategia:** 03 MEJORAMIENTO DE LAS CONDICIONES DE CERTEZA JURÍDICA EN LA PROPIEDAD Y EN LAS PERSONAS.**Línea de Acción:** 01 GARANTIZAR LA CERTEZA JURÍDICA DE LAS PERSONAS.**Línea de Acción:** 02 DESARROLLAR LA VINCULACIÓN DEL REGISTRO DE LA PROPIEDAD Y EL CATASTRO.**Línea de Acción:** 03 OTORGAR SEGURIDAD PATRIMONIAL EN LOS DERECHOS REALES DE LOS INMUEBLES.

Resumen Narrativo

CONTRIBUIR A INCREMENTAR LA EFICIENCIA GUBERNAMENTAL MEDIANTE LA MODERNIZACIÓN DE LOS SERVICIOS REGISTRALES.

Datos de Identificación del Indicador

Indicador: PUNTAJE OBTENIDO EN EL DIAGNÓSTICO REALIZADO AL PROGRAMA ESTATAL DE MODERNIZACIÓN DEL REGISTRO PÚBLICO DE LA PROPIEDAD.**Definición:** SE REFIERE AL RESULTADO OBTENIDO EN EL DIAGNÓSTICO REALIZADO POR LA SECRETARÍA DE DESARROLLO AGRARIO, TERRITORIAL Y URBANO (SEDATU), EL CUAL DETERMINA QUE, A MAYOR PUNTAJE, MAYOR LA MODERNIZACIÓN E IMPLEMENTACIÓN DE MEJORAS EN EL REGISTRO PÚBLICO DE LA PROPIEDAD DEL ESTADO DE PUEBLA.

Tipo	Dimensión	Frecuencia de Medición	Desagregación Geográfica	Tipo de Fórmula
ESTRATEGICO	EFICACIA	ANUAL	ESTATAL	OTRAS
Unidad de Medida	Método de Cálculo	Área Responsable		
PUNTOS	DATO ABSOLUTO	A001 INSTITUTO REGISTRAL Y CATASTRAL DEL ESTADO DE PUEBLA		

Características del Indicador

Claridad	Relevancia	Economía	Monitoreable	Adecuado	Aporte Marginal
CUMPLE	CUMPLE	CUMPLE	CUMPLE	CUMPLE	CUMPLE

Justificación

FORTALECE LA CERTEZA JURÍDICA CON EL NÚMERO DE FOLIOS CREADOS EN EL MISMO PERÍODO DEL AÑO ANTERIOR.	DARÁ FLUIDEZ AL MERCADO INMOBILIARIO Y HARÁ EFICIENTES ESTAS ACTIVIDADES.	NO GENERA COSTOS ADICIONALES SU MEDICIÓN.	CON BASE AL PORCENTAJE DE AVANCE ALCANZADO EN EL DIAGNÓSTICO REALIZADO AL PROGRAMA ESTATAL DE MODERNIZACIÓN DEL REGISTRO PÚBLICO DE LA PROPIEDAD.	CONTRIBUYE A FORTALECER LA CERTEZA JURÍDICA DE LAS OPERACIONES INMOBILIARIAS DEL ESTADO DEL ESTADO.	EL DIAGNOSTICO DERIVA DE LAS REGLAS ESTABLECIDAS POR LA SEDATU.
---	---	---	---	---	---

Serie de Información disponible: 2019-2026**Medios de Verificación**RESULTADO ANUAL OBTENIDO EN EL DIAGNÓSTICO REALIZADO POR LA SECRETARÍA DE DESARROLLO AGRARIO, TERRITORIAL Y URBANO (SEDATU), 2026, LIGA OFICIAL: <http://www.ircep.gob.mx/> EN EL APARTADO DE INFORMES.**Fuentes de Información**

INFORME DEL DIAGNÓSTICO A CARGO DE LA SECRETARÍA DE DESARROLLO AGRARIO, TERRITORIAL Y URBANO (SEDATU), 2026.

Determinación de Metas - Indicador

Línea Base			Meta y Periodo de Cumplimiento		Parámetros de SemafORIZACIÓN		
Valor	Año	Periodo	Valor	Periodo	>=65.07Y<=78.77	>=61.65Y<=65.07	<61.65Y>78.77
68.50	2026	ENERO	68.50	DICIEMBRE			

Comportamiento del Indicador hacia la meta:REGULAR**Factibilidad:** MEDIA**Descripción de la Factibilidad:** LA FACTIBILIDAD SE ESTIMA ACORDE A LA CAPACIDAD OPERATIVA DE LA INSTITUCIÓN.

E017 MODERNIZACIÓN DEL REGISTRO PÚBLICO DE LA PROPIEDAD

NIVEL FIN

Metas de la Administración										
Año	2025	2026	2027	2028	2029	2030				
Valor	70.00	68.50	70.00	66.88	62.74	70.00				
Periodo	DICIEMBRE	DICIEMBRE	DICIEMBRE	DICIEMBRE	DICIEMBRE	DICIEMBRE				

Meta Anual										
ENERO	FEBRERO	MARZO	ABRIL	MAYO	JUNIO	JULIO	AGOSTO	SEPTIEMBRE	OCTUBRE	NOVIEMBRE
										DICIEMBRE
										68.50
Anual:										68.50

Variable (1)

Variable: PUNTAJE OBTENIDO EN EL DIAGNÓSTICO REALIZADO AL PROGRAMA ESTATAL DE MODERNIZACIÓN DEL REGISTRO PÚBLICO DE LA PROPIEDAD.

Definición: SE REFIERE AL RESULTADO OBTENIDO EN EL DIAGNÓSTICO REALIZADO POR LA SECRETARÍA DE DESARROLLO AGRARIO, TERRITORIAL Y URBANO (SEDATU), EL CUAL DETERMINA QUE, A MAYOR PUNTAJE, MAYOR LA MODERNIZACIÓN E IMPLEMENTACIÓN DE MEJORAS EN EL REGISTRO PÚBLICO DE LA PROPIEDAD DEL ESTADO DE PUEBLA.

Unidad de Medida:

PUNTOS

Frecuencia de Medición:

ANUAL

Desagregación Geográfica:

ESTATAL

Disponibilidad de la Información:

29/01/2027

Meta Anual										
ENERO	FEBRERO	MARZO	ABRIL	MAYO	JUNIO	JULIO	AGOSTO	SEPTIEMBRE	OCTUBRE	NOVIEMBRE
										DICIEMBRE
										68.50
ANUAL:										68.50

E017 MODERNIZACIÓN DEL REGISTRO PÚBLICO DE LA PROPIEDAD
NIVEL PROPÓSITO

Datos de Identificación del Programa Presupuestario (PP)

Responsable del PP

Ramo: 38 FINANZAS Y ADMINISTRACIÓN

Institución: 174 SECRETARÍA DE PLANEACIÓN, FINANZAS Y ADMINISTRACIÓN

Unidad Responsable: A001 INSTITUTO REGISTRAL Y CATASTRAL DEL ESTADO DE PUEBLA

Instancia(s) Ejecutora(s)

174 SECRETARÍA DE PLANEACIÓN, FINANZAS Y ADMINISTRACIÓN

Población Objetivo: PERSONAS QUE REALIZARON OPERACIONES TRASLATIVAS DE DOMINIO Y DIERON PUBLICIDAD A TRAVÉS DE LA INSCRIPCIÓN EN EL REGISTRO PÚBLICO DE LA PROPIEDAD.

Alineación

Plan Estatal de Desarrollo

Eje: 03 ESTADO DE DERECHO, SEGURIDAD Y JUSTICIA

Temática: 01 GOBERNABILIDAD

Objetivo: 01 PROPICIAR UN ENTORNO DE GOBERNABILIDAD Y PAZ SOCIAL EN EL ESTADO DE PUEBLA.

Estrategia: 03 MEJORAMIENTO DE LAS CONDICIONES DE CERTEZA JURÍDICA EN LA PROPIEDAD Y EN LAS PERSONAS.

Línea de Acción: 01 GARANTIZAR LA CERTEZA JURÍDICA DE LAS PERSONAS.

Línea de Acción: 02 DESARROLLAR LA VINCULACIÓN DEL REGISTRO DE LA PROPIEDAD Y EL CATASTRO.

Línea de Acción: 03 OTORGAR SEGURIDAD PATRIMONIAL EN LOS DERECHOS REALES DE LOS INMUEBLES.

Resumen Narrativo

AMPLIAR LA CERTEZA Y SEGURIDAD JURÍDICA A TRAVÉS DE LA INSCRIPCIÓN DE 76,000 OPERACIONES TRASLATIVAS DE DOMINIO EN EL REGISTRO PÚBLICO DE LA PROPIEDAD.

Datos de Identificación del Indicador

Indicador: NÚMERO DE INSCRIPCIONES DE TRASLADOS DE DOMINIO EN EL REGISTRO PÚBLICO DE LA PROPIEDAD.

Definición: SE REFIERE AL NÚMERO DE INSCRIPCIONES DE OPERACIONES TRASLATIVAS DE DOMINIO QUE CELEBREN LOS USUARIOS E INGRESEN PARA SU INSCRIPCIÓN EN EL REGISTRO PÚBLICO DE LA PROPIEDAD.

Tipo	Dimensión	Frecuencia de Medición	Desagregación Geográfica	Tipo de Fórmula
ESTRATEGICO	EFICACIA	ANUAL	ESTATAL	OTRAS
Unidad de Medida	Método de Cálculo	Área Responsable		
INSCRIPCIÓN	DATO ABSOLUTO	A001 INSTITUTO REGISTRAL Y CATASTRAL DEL ESTADO DE PUEBLA		

Características del Indicador

Claridad	Relevancia	Economía	Monitoreable	Adecuado	Aporte Marginal
CUMPLE	CUMPLE	CUMPLE	CUMPLE	CUMPLE	CUMPLE

Justificación

BRINDA SERVICIOS EFICACES Y EFICIENTES	SE REDUCE EL TIEMPO DE ATENCIÓN EN RELACIÓN A LA MODERNIZACIÓN	NO SE GENERAN COSTOS ADICIONALES PARA SU MEDICIÓN	ESTE INDICADOR SERÁ MONITOREABLE CON BASE A LOS TIEMPOS DE RESPUESTA DESDE LA SOLICITUD HASTA LA ENTREGA DEL DOCUMENTO CREADOS	DA FLUIDEZ AL MERCADO INMOBILIARIO Y HARÁ EFICIENTES ESTAS ACTIVIDADES	LA INFORMACIÓN ES PROPORCIONADA POR EL MISMO INSTITUTO REGISTRAL Y CATASTRAL
--	--	---	--	--	--

Serie de Información disponible: 2021-2026

Medios de Verificación

REPORTE ANUAL DE OPERACIONES TRASLATIVAS DE DOMINIO INSCRITAS EN EL REGISTRO PÚBLICO DE LA PROPIEDAD DEL EJERCICIO FISCAL 2026, ELABORADO Y A RESGUARDO DE LA DIRECCIÓN DE REGISTRO PÚBLICO DE LA PROPIEDAD, LIGA OFICIAL: <http://www.ircep.gob.mx/> EN EL APARTADO DE INFORMES.

Fuentes de Información

DIRECCIÓN DE REGISTRO PÚBLICO DE LA PROPIEDAD, 2026.

Determinación de Metas - Indicador

Línea Base

Meta y Periodo de Cumplimiento

Parámetros de Semaforización

Valor	Año	Periodo	Valor	Periodo	> 72200.00Y <= 87400.00	>= 68400.00Y <= 72200.00	< 68400.00Y > 87400.00
76,000.00	2026	ENERO	76,000.00	DICIEMBRE			

Comportamiento del Indicador hacia la meta: REGULAR

Factibilidad: MEDIA

Descripción de la Factibilidad: DEPENDE DE LA ESTABILIDAD PRESUPUESTARIA Y ESTABILIDAD ECONÓMICA.

E017 MODERNIZACIÓN DEL REGISTRO PÚBLICO DE LA PROPIEDAD

NIVEL PROPÓSITO

Metas de la Administración										
Año	2025	2026	2027	2028	2029	2030				
Valor	62000.00	76000.00								
Periodo	DICIEMBRE	DICIEMBRE	DICIEMBRE	DICIEMBRE	DICIEMBRE	DICIEMBRE				

Meta Anual										
ENERO	FEBRERO	MARZO	ABRIL	MAYO	JUNIO	JULIO	AGOSTO	SEPTIEMBRE	OCTUBRE	NOVIEMBRE
										DICIEMBRE
										Anual: 76,000.00
										76,000.00

Variable (1)

Variable:

NÚMERO DE INSCRIPCIONES DE TRASLADOS DE DOMINIO EN EL REGISTRO PÚBLICO DE LA PROPIEDAD.

Definición:

SE REFIERE AL NÚMERO DE INSCRIPCIONES DE OPERACIONES TRASLATIVAS DE DOMINIO QUE CELEBREN LOS USUARIOS E INGRESEN PARA SU INSCRIPCIÓN EN EL REGISTRO PÚBLICO DE LA PROPIEDAD.

Unidad de Medida:

INSCRIPCIÓN

Frecuencia de Medición:

ANUAL

Desagregación Geográfica:

ESTATAL

Disponibilidad de la Información:

16/02/2027

Meta Anual										
ENERO	FEBRERO	MARZO	ABRIL	MAYO	JUNIO	JULIO	AGOSTO	SEPTIEMBRE	OCTUBRE	NOVIEMBRE
										DICIEMBRE
										ANUAL: 76,000.00
										76,000.00

E017 MODERNIZACIÓN DEL REGISTRO PÚBLICO DE LA PROPIEDAD
NIVEL COMPONENTE 1

Datos de Identificación del Programa Presupuestario (PP)**Responsable del PP**

Ramo: 38 FINANZAS Y ADMINISTRACIÓN

Instancia(s) Ejecutora(s)

174 SECRETARÍA DE PLANEACIÓN, FINANZAS Y ADMINISTRACIÓN

Institución: 174 SECRETARÍA DE PLANEACIÓN, FINANZAS Y ADMINISTRACIÓN

Unidad Responsable: A001 INSTITUTO REGISTRAL Y CATASTRAL DEL ESTADO DE PUEBLA

Población Objetivo: PERSONAS QUE REALIZARON OPERACIONES TRASLATIVAS DE DOMINIO Y DIERON PUBLICIDAD A TRAVÉS DE LA INSCRIPCIÓN EN EL REGISTRO PÚBLICO DE LA PROPIEDAD.**Alineación****Plan Estatal de Desarrollo**

Eje: 03 ESTADO DE DERECHO, SEGURIDAD Y JUSTICIA

Temática: 01 GOBERNABILIDAD

Objetivo: 01 PROPICIAR UN ENTORNO DE GOBERNABILIDAD Y PAZ SOCIAL EN EL ESTADO DE PUEBLA.**Estrategia:** 03 MEJORAMIENTO DE LAS CONDICIONES DE CERTEZA JURÍDICA EN LA PROPIEDAD Y EN LAS PERSONAS.**Línea de Acción:** 01 GARANTIZAR LA CERTEZA JURÍDICA DE LAS PERSONAS.**Línea de Acción:** 02 DESARROLLAR LA VINCULACIÓN DEL REGISTRO DE LA PROPIEDAD Y EL CATASTRO.**Línea de Acción:** 03 OTORGAR SEGURIDAD PATRIMONIAL EN LOS DERECHOS REALES DE LOS INMUEBLES.**Resumen Narrativo**

ACERVO REGISTRAL PROGRAMADO INFORMÁTICAMENTE.

Datos de Identificación del Indicador**Indicador:** NÚMERO DE ACERVO REGISTRAL PROGRAMADO EN MEDIOS ELECTRÓNICOS.**Definición:** SE REFIERE A LA PROGRAMACIÓN DEL ACERVO REGISTRAL A TRAVÉS DE LOS MEDIOS ELECTRÓNICOS, SUBIENDO A SISTEMA TODA LA INFORMACIÓN CONTENIDA EN PARTIDAS Y LIBROS, CREANDO UN ÚNICO FOLIO REAL PARA SU IDENTIFICACIÓN.**Tipo**
GESTION**Dimensión**
EFICACIA**Frecuencia de Medición**
SEMESTRAL**Desagregación Geográfica**
ESTATAL**Tipo de Fórmula**
OTRAS**Unidad de Medida**
ACERVO**Método de Cálculo**
DATO ABSOLUTO**Área Responsable**
A001 INSTITUTO REGISTRAL Y CATASTRAL DEL ESTADO DE PUEBLA**Características del Indicador**

Claridad	Relevancia	Economía	Monitoreable	Adecuado	Aporte Marginal
CUMPLE	CUMPLE	CUMPLE	CUMPLE	CUMPLE	CUMPLE

Justificación

REFIERE A LA INCORPORACIÓN DE INFORMACIÓN CATASTRAL EN LOS FOLIOS REALES ELECTRÓNICOS DE SIREP.

BRINDARÁ UN MEJOR GRADO DE ACIERTO A LAS OPERACIONES INMOBILIARIAS.

INCREMENTA LA SEGURIDAD JURÍDICA Y SIMPLIFICA LOS TRÁMITES Y SERVICIOS.

SERÁ MONITOREABLE A PARTIR DEL NÚMERO DE CÉDULAS ÚNICAS CREADAS QUE CONTENGAN INFORMACIÓN REGISTRAL Y CATASTRAL COINCIDENTE.

PROYECTA EL PORCENTAJE DE TERRITORIO ESTATAL CON INFORMACIÓN REGISTRAL Y CATASTRAL VINCULADA.

LA INFORMACIÓN ES PROPORCIONADA POR EL MISMO INSTITUTO REGISTRAL Y CATASTRAL

Serie de Información disponible: 2026**Medios de Verificación**REPORTE SEMESTRAL DE ACERVO PROGRAMADO DEL EJERCICIO FISCAL 2026, ELABORADO Y A RESGUARDO DE LA DIRECCIÓN DE REGISTRO PÚBLICO DE LA PROPIEDAD, LIGA OFICIAL: <http://www.ircep.gob.mx/> EN EL APARTADO DE INFORMES.**Fuentes de Información**

DIRECCIÓN DE REGISTRO PÚBLICO DE LA PROPIEDAD, 2026.

Determinación de Metas - Indicador**Línea Base****Meta y Periodo de Cumplimiento****Parámetros de Semaforización**

Valor	Año	Periodo
27,000.00	2026	ENERO

Valor	Periodo
27,000.00	DICIEMBRE

> 25650.00Y <= 31050.00

>= 24300.00Y <= 25650.00

< 24300.00Y > 31050.00

Comportamiento del Indicador hacia la meta: REGULAR**Factibilidad:** MEDIA**Descripción de la Factibilidad:** DEPENDE DE LA DEMANDA DE LOS SERVICIOS.

E017 MODERNIZACIÓN DEL REGISTRO PÚBLICO DE LA PROPIEDAD
NIVEL COMPONENTE 1

Metas de la Administración										
Año	2025	2026	2027	2028	2029	2030				
Valor	28500.00	27000.00								
Periodo	DICIEMBRE	DICIEMBRE	DICIEMBRE	DICIEMBRE	DICIEMBRE	DICIEMBRE				

Meta Anual										
ENERO	FEBRERO	MARZO	ABRIL	MAYO	JUNIO	JULIO	AGOSTO	SEPTIEMBRE	OCTUBRE	NOVIEMBRE
					13,500.00					
										Anual:
										13,500.00 27,000.00

Variable (1)										
Variable: NÚMERO DE ACERVO REGISTRAL PROGRAMADO EN MEDIOS ELECTRÓNICOS.										
Definición: SE REFIERE A LA PROGRAMACIÓN DEL ACERVO REGISTRAL A TRAVÉS DE LOS MEDIOS ELECTRÓNICOS, SUBIENDO A SISTEMA TODA LA INFORMACIÓN CONTENIDA EN PARTIDAS Y LIBROS, CREANDO UN ÚNICO FOLIO REAL PARA SU IDENTIFICACIÓN.										
Unidad de Medida:			Frecuencia de Medición:			Desagregación Geográfica:			Disponibilidad de la Información:	
ACERVO			SEMESTRAL			ESTATAL			15/01/2027	

Meta Anual										
ENERO	FEBRERO	MARZO	ABRIL	MAYO	JUNIO	JULIO	AGOSTO	SEPTIEMBRE	OCTUBRE	NOVIEMBRE
					13,500.00					
										ANUAL:
										13,500.00 27,000.00

E017 MODERNIZACIÓN DEL REGISTRO PÚBLICO DE LA PROPIEDAD
NIVEL COMPONENTE 2

Datos de Identificación del Programa Presupuestario (PP)**Responsable del PP****Ramo:** 38 FINANZAS Y ADMINISTRACIÓN**Institución:** 174 SECRETARÍA DE PLANEACIÓN, FINANZAS Y ADMINISTRACIÓN**Unidad Responsable:** A001 INSTITUTO REGISTRAL Y CATASTRAL DEL ESTADO DE PUEBLA**Instancia(s) Ejecutora(s)**

174 SECRETARÍA DE PLANEACIÓN, FINANZAS Y ADMINISTRACIÓN

Población Objetivo: PERSONAS QUE REALIZARON OPERACIONES TRASLATIVAS DE DOMINIO Y DIERON PUBLICIDAD A TRAVÉS DE LA INSCRIPCIÓN EN EL REGISTRO PÚBLICO DE LA PROPIEDAD.**Alineación****Plan Estatal de Desarrollo****Eje:** 03 ESTADO DE DERECHO, SEGURIDAD Y JUSTICIA**Temática:** 01 GOBERNABILIDAD**Objetivo:** 01 PROPICIAR UN ENTORNO DE GOBERNABILIDAD Y PAZ SOCIAL EN EL ESTADO DE PUEBLA.**Estrategia:** 03 MEJORAMIENTO DE LAS CONDICIONES DE CERTEZA JURÍDICA EN LA PROPIEDAD Y EN LAS PERSONAS.**Línea de Acción:** 01 GARANTIZAR LA CERTEZA JURÍDICA DE LAS PERSONAS.**Línea de Acción:** 02 DESARROLLAR LA VINCULACIÓN DEL REGISTRO DE LA PROPIEDAD Y EL CATASTRO.**Línea de Acción:** 03 OTORGAR SEGURIDAD PATRIMONIAL EN LOS DERECHOS REALES DE LOS INMUEBLES.**Resumen Narrativo**

SERVICIOS REGISTRALES ATENDIDOS.

Datos de Identificación del Indicador**Indicador:** NÚMERO DE OPERACIONES REGISTRALES REALIZADAS.**Definición:** SE REFIERE A TODO TIPO DE TRÁMITES QUE INGRESAN AL REGISTRO PÚBLICO DE LA PROPIEDAD A TRAVÉS DE LAS 22 OFICINAS REGISTRALES DEL ESTADO DE PUEBLA.

Tipo	Dimensión	Frecuencia de Medición	Desagregación Geográfica	Tipo de Fórmula
GESTION	EFICACIA	SEMESTRAL	ESTATAL	OTRAS
Unidad de Medida	Método de Cálculo	Área Responsable		
OPERACIÓN	DATO ABSOLUTO	A001 INSTITUTO REGISTRAL Y CATASTRAL DEL ESTADO DE PUEBLA.		

Características del Indicador

Claridad	Relevancia	Economía	Monitoreable	Adecuado	Aporte Marginal
CUMPLE	CUMPLE	CUMPLE	CUMPLE	CUMPLE	CUMPLE

Justificación

MIDE EL NÚMERO DE SERVICIOS BRINDADOS.	PROYECTA EL TRÁFICO INMOBILIARIO EN EL ESTADO DE PUEBLA.	DARÁ FLUIDEZ AL MERCADO INMOBILIARIO Y HARÁ EFICIENTES ESTAS ACTIVIDADES.	SE PUEDE SOLICITAR INFORMACIÓN A LAS OFICINAS REGISTRALES.	AL MEDIR EL NÚMERO DE SERVICIOS REGISTRALES DE LAS 22 OFICINAS REGISTRALES.	GENERA INFORMACIÓN ESTADÍSTICA PARA OTROS INDICADORES.
--	--	---	--	---	--

Serie de Información disponible: 2019-2026**Medios de Verificación**REPORTE SEMESTRAL DE SERVICIOS REGISTRALES ATENDIDOS DEL EJERCICIO FISCAL 2026, ELABORADO Y A RESGUARDO DE LA DIRECCIÓN DE REGISTRO PÚBLICO DE LA PROPIEDAD, LIGA OFICIAL: <http://www.ircep.gob.mx/> EN EL APARTADO DE INFORMES.**Fuentes de Información**

DIRECCIÓN DE REGISTRO PÚBLICO DE LA PROPIEDAD, 2026.

Determinación de Metas - Indicador

Línea Base			Meta y Periodo de Cumplimiento		Parámetros de Semaforización		
Valor	Año	Periodo	Valor	Periodo			
290,000.00	2026	ENERO	290,000.00	DICIEMBRE	>= 275500.00Y <= 313500.00	>= 261000.00Y <= 275500.00	< 261000.00Y > 313500.00

Comportamiento del Indicador hacia la meta: REGULAR**Factibilidad:** MEDIA**Descripción de la Factibilidad:** DEPENDE DE LA DEMANDA DE LOS SERVICIOS REGISTRALES.

E017 MODERNIZACIÓN DEL REGISTRO PÚBLICO DE LA PROPIEDAD
NIVEL COMPONENTE 2

Metas de la Administración											
Año	2025	2026		2027		2028		2029		2030	
Valor	291000.00	290000.00									
Periodo	DICIEMBRE	DICIEMBRE									

Meta Anual											
ENERO	FEBRERO	MARZO	ABRIL	MAYO	JUNIO	JULIO	AGOSTO	SEPTIEMBRE	OCTUBRE	NOVIEMBRE	DICIEMBRE
					145,000.00						145,000.00
										Anual:	290,000.00

Variable (1)											
Variable: NÚMERO DE OPERACIONES REGISTRALES REALIZADAS.											
Definición: SE REFIERE A TODO TIPO DE TRÁMITES QUE INGRESAN AL REGISTRO PÚBLICO DE LA PROPIEDAD A TRAVÉS DE LAS 22 OFICINAS REGISTRALES DEL ESTADO DE PUEBLA.											
Unidad de Medida:			Frecuencia de Medición:			Desagregación Geográfica:			Disponibilidad de la Información:		
OPERACIÓN			SEMESTRAL			ESTATAL			15/01/2027		

Meta Anual											
ENERO	FEBRERO	MARZO	ABRIL	MAYO	JUNIO	JULIO	AGOSTO	SEPTIEMBRE	OCTUBRE	NOVIEMBRE	DICIEMBRE
					145,000.00						145,000.00
										ANUAL:	290,000.00

E018 IMPLEMENTACIÓN DE LA ACTIVIDAD CATASTRAL EN
EL ESTADO DE PUEBLA
NIVEL FIN

Datos de Identificación del Programa Presupuestario (PP)

Responsable del PP

Instancia(s) Ejecutora(s)

Ramo: 38 FINANZAS Y ADMINISTRACIÓN

174 SECRETARÍA DE PLANEACIÓN, FINANZAS Y ADMINISTRACIÓN

Institución: 174 SECRETARÍA DE PLANEACIÓN, FINANZAS Y ADMINISTRACIÓN

Unidad Responsable: A001 INSTITUTO REGISTRAL Y CATASTRAL DEL ESTADO DE PUEBLA

Población Objetivo: USUARIOS QUE INICIAN Y CONCLUYEN LOS SERVICIOS CATASTRALES QUE PRESTA EL INSTITUTO REGISTRAL Y CATASTRAL DEL ESTADO DE PUEBLA.

Alineación

Plan Estatal de Desarrollo

Eje: 03 ESTADO DE DERECHO, SEGURIDAD Y JUSTICIA

Temática: 01 GOBERNABILIDAD

Objetivo: 01 PROPICIAR UN ENTORNO DE GOBERNABILIDAD Y PAZ SOCIAL EN EL ESTADO DE PUEBLA.

Estrategia: 03 MEJORAMIENTO DE LAS CONDICIONES DE CERTEZA JURÍDICA EN LA PROPIEDAD Y EN LAS PERSONAS.

Línea de Acción: 01 GARANTIZAR LA CERTEZA JURÍDICA DE LAS PERSONAS.

Línea de Acción: 02 DESARROLLAR LA VINCULACIÓN DEL REGISTRO DE LA PROPIEDAD Y EL CATASTRO.

Línea de Acción: 03 OTORGAR SEGURIDAD PATRIMONIAL EN LOS DERECHOS REALES DE LOS INMUEBLES.

Resumen Narrativo

CONTRIBUIR A INCREMENTAR LA EFICIENCIA GUBERNAMENTAL MEDIANTE LA MODERNIZACIÓN DE LOS SERVICIOS CATASTRALES, ASÍ COMO LA ATENCIÓN DE LOS SERVICIOS.

Datos de Identificación del Indicador

Indicador: PUNTAJE OBTENIDO EN EL DIAGNÓSTICO REALIZADO AL PROGRAMA ESTATAL DE MODERNIZACIÓN DE CATASTRO.

Definición: CORRESPONDE AL RESULTADO OBTENIDO EN EL DIAGNÓSTICO REALIZADO POR LA SECRETARÍA DE DESARROLLO AGRARIO, TERRITORIAL Y URBANO (SEDATU), EL CUAL DETERMINA QUE, A MAYOR PUNTAJE, MAYOR LA ACTUALIZACIÓN, MODERNIZACIÓN E IMPLEMENTACIÓN DE MEJORAS EN EL CATASTRO DEL ESTADO DE PUEBLA.

Tipo
ESTRATEGICO

Dimensión
EFICACIA

Frecuencia de Medición
ANUAL

Desagregación Geográfica
ESTATAL

Tipo de Fórmula
OTRAS

Unidad de Medida
PUNTOS

Método de Cálculo
DATO ABSOLUTO

Área Responsable
A001 INSTITUTO REGISTRAL Y CATASTRAL DEL ESTADO DE PUEBLA

Características del Indicador

Claridad
CUMPLE

Relevancia
CUMPLE

Economía
CUMPLE

Monitoreable
CUMPLE

Adecuado
CUMPLE

Aporte Marginal
CUMPLE

Justificación

EL INDICADOR ES DE FÁCIL INTERPRETACIÓN PARA CUALQUIER USUARIO DE LA INFORMACIÓN.

MUESTRA EL AVANCE LOGRADO EN EL OBJETIVO.

LA INFORMACIÓN DEL INDICADOR ES GENERADA POR UNA INSTITUCIÓN MÁS SERIA Y CONFIABLE, POR LO QUE NO NECESITA DE COSTOS EXTRAS.

LA INFORMACIÓN ES SUFICIENTE, EXISTIENDO CONSTANCIA DOCUMENTAL.

EL INDICADOR PERMITE EVALUAR EL DESEMPEÑO DE LA UNIDAD RESPONSABLE DE MANERA PLENA.

NO EXISTE UN INDICADOR ADICIONAL ASOCIADO A ESTE NIVEL DE OBJETIVO

Serie de Información disponible: 2026

Medios de Verificación

RESULTADO ANUAL OBTENIDO EN EL DIAGNÓSTICO REALIZADO POR LA SECRETARÍA DE DESARROLLO AGRARIO, TERRITORIAL Y URBANO (SEDATU), 2026, LIGA OFICIAL: <http://www.ircep.gob.mx/> EN EL APARTADO DE INFORMES.

Fuentes de Información

INFORME DEL DIAGNÓSTICO A CARGO DE LA SECRETARÍA DE DESARROLLO AGRARIO, TERRITORIAL Y URBANO (SEDATU), 2026.

Determinación de Metas - Indicador

Línea Base

Valor
78.00

Año
2026

Periodo
ENERO

Meta y Periodo de Cumplimiento

Valor
78.00

Periodo
DICIEMBRE

Parámetros de Semaforización

> 74.10Y <= 88.70

>= 70.20Y <= 74.10

< 70.20Y > 88.70

Comportamiento del Indicador hacia la meta: NOMINAL

Factibilidad: MEDIA

Descripción de la Factibilidad: LA FACTIBILIDAD SE ESTIMA ACORDE A LA CAPACIDAD OPERATIVA DE LA INSTITUCIÓN.

E018 IMPLEMENTACIÓN DE LA ACTIVIDAD CATASTRAL EN
EL ESTADO DE PUEBLA
NIVEL FIN

Metas de la Administración											
Año	2025	2026	2027	2028	2029	2030					
Valor	60.00	78.00									
Periodo	DICIEMBRE	DICIEMBRE	DICIEMBRE	DICIEMBRE	DICIEMBRE	DICIEMBRE	DICIEMBRE				
Meta Anual											
ENERO	FEBRERO	MARZO	ABRIL	MAYO	JUNIO	JULIO	AGOSTO	SEPTIEMBRE	OCTUBRE	NOVIEMBRE	DICIEMBRE
										Anual:	78.00 78.00
Variable (1)											
Variable: PUNTAJE OBTENIDO EN EL DIAGNÓSTICO REALIZADO AL PROGRAMA ESTATAL DE MODERNIZACIÓN DE CATASTRO											
Definición: CORRESPONDE AL RESULTADO OBTENIDO EN EL DIAGNÓSTICO REALIZADO POR LA SECRETARÍA DE DESARROLLO AGRARIO, TERRITORIAL Y URBANO (SEDATU), EL CUAL DETERMINA QUE, A MAYOR PUNTAJE, MAYOR LA ACTUALIZACIÓN, MODERNIZACIÓN E IMPLEMENTACIÓN DE MEJORAS EN EL CATASTRO DEL ESTADO DE PUEBLA.											
Unidad de Medida:			Frecuencia de Medición:			Desagregación Geográfica:			Disponibilidad de la Información:		
PUNTOS			ANUAL			ESTATAL			29/01/2027		
Meta Anual											
ENERO	FEBRERO	MARZO	ABRIL	MAYO	JUNIO	JULIO	AGOSTO	SEPTIEMBRE	OCTUBRE	NOVIEMBRE	DICIEMBRE
										ANUAL:	78.00 78.00

E018 IMPLEMENTACIÓN DE LA ACTIVIDAD CATASTRAL EN
EL ESTADO DE PUEBLA
NIVEL PROPÓSITO

Datos de Identificación del Programa Presupuestario (PP)

Responsable del PP	Instancia(s) Ejecutora(s)
Ramo: 38 FINANZAS Y ADMINISTRACIÓN	174 SECRETARÍA DE PLANEACIÓN, FINANZAS Y ADMINISTRACIÓN
Institución: 174 SECRETARÍA DE PLANEACIÓN, FINANZAS Y ADMINISTRACIÓN	
Unidad Responsable: A001 INSTITUTO REGISTRAL Y CATASTRAL DEL ESTADO DE PUEBLA	
Población Objetivo: USUARIOS QUE INICIAN Y CONCLUYEN LOS SERVICIOS CATASTRALES QUE PRESTA EL INSTITUTO REGISTRAL Y CATASTRAL DEL ESTADO DE PUEBLA.	

Alineación

Plan Estatal de Desarrollo

Eje: 03 ESTADO DE DERECHO, SEGURIDAD Y JUSTICIA

Temática: 01 GOBERNABILIDAD

Objetivo: 01 PROPICIAR UN ENTORNO DE GOBERNABILIDAD Y PAZ SOCIAL EN EL ESTADO DE PUEBLA.

Estrategia: 03 MEJORAMIENTO DE LAS CONDICIONES DE CERTEZA JURÍDICA EN LA PROPIEDAD Y EN LAS PERSONAS.

Línea de Acción: 01 GARANTIZAR LA CERTEZA JURÍDICA DE LAS PERSONAS.

Línea de Acción: 02 DESARROLLAR LA VINCULACIÓN DEL REGISTRO DE LA PROPIEDAD Y EL CATASTRO.

Línea de Acción: 03 OTORGAR SEGURIDAD PATRIMONIAL EN LOS DERECHOS REALES DE LOS INMUEBLES.

Resumen Narrativo

INFORMACIÓN CATASTRAL EFICAZ.

Datos de Identificación del Indicador

Indicador: PORCENTAJE DE COBERTURA AMPLIADA DE ATENCIÓN DE LOS TRÁMITES CATASTRALES INGRESADOS.

Definición: CORRESPONDE A LA COBERTURA DE ATENCIÓN A USUARIOS QUE INGRESAN TRÁMITES CATASTRALES EN EL INSTITUTO REGISTRAL Y CATASTRAL DEL ESTADO DE PUEBLA.

Tipo ESTRATEGICO	Dimensión EFICACIA	Frecuencia de Medición ANUAL	Desagregación Geográfica ESTATAL	Tipo de Fórmula PORCENTAJE
Unidad de Medida PORCENTAJE		Método de Cálculo (V1/V2)*100	Área Responsable A001 INSTITUTO REGISTRAL Y CATASTRAL DEL ESTADO DE PUEBLA	

Características del Indicador

Claridad CUMPLE	Relevancia CUMPLE	Economía CUMPLE	Monitoreable CUMPLE	Adecuado CUMPLE	Aporte Marginal CUMPLE
---------------------------	-----------------------------	---------------------------	-------------------------------	---------------------------	----------------------------------

Justificación

EL INDICADOR ES DE FÁCIL INTERPRETACIÓN PARA CUALQUIER USUARIO DE LA INFORMACIÓN.	MUESTRA EL AVANCE LOGRADO EN EL OBJETIVO.	LA INFORMACIÓN DEL INDICADOR ES GENERADA PERIÓDICAMENTE POR LA INSTITUCIÓN, POR LO QUE NO NECESITA DE COSTOS EXTRAS.	LA INFORMACIÓN ES SUFICIENTE Y EXISTE CONSTANCIA DOCUMENTAL DE LAS OPERACIONES REALIZADAS.	LA INFORMACIÓN ES SUFICIENTE Y EXISTE CONSTANCIA DOCUMENTAL DE LAS OPERACIONES REALIZADAS.	NO EXISTE UN INDICADOR ADICIONAL ASOCIADO A ESTE NIVEL DE OBJETIVO.
---	---	--	--	--	---

Serie de Información disponible: 2026

Medios de Verificación

REPORTE ANUAL DE ATENCIÓN A USUARIOS QUE INGRESAN TRÁMITES CATASTRALES EN EL INSTITUTO REGISTRAL Y CATASTRAL DEL ESTADO DE PUEBLA, 2026, ELABORADO Y A REGUARDO POR LA DIRECCIÓN DE CATASTRO, LIGA OFICIAL: <http://www.ircep.gob.mx/> EN EL APARTADO DE INFORMES.

Fuentes de Información

INSTITUTO REGISTRAL Y CATASTRAL DEL ESTADO DE PUEBLA, A TRAVÉS DE LA DIRECCIÓN DE CATASTRO.

Determinación de Metas - Indicador

Línea Base			Meta y Periodo de Cumplimiento		Parámetros de Semaforización		
Valor	Año	Periodo	Valor	Periodo	> 90.25Y <= 100.25	>= 85.50Y <= 90.25	< 85.50Y > 100.25
95.00	2026	ENERO	95.00	DICIEMBRE			

Comportamiento del Indicador hacia la meta: NOMINAL

Factibilidad: MEDIA

Descripción de la Factibilidad: LA META DEL INDICADOR SE PROPONE DE ACUERDO CON LA CAPACIDAD OPERATIVA DE LA INSTITUCIÓN.

E018 IMPLEMENTACIÓN DE LA ACTIVIDAD CATASTRAL EN
EL ESTADO DE PUEBLA
NIVEL PROPÓSITO

Metas de la Administración												
Año	2025	2026	2027	2028	2029	2030						
Valor	95.00	95.00										
Periodo	DICIEMBRE	DICIEMBRE	DICIEMBRE	DICIEMBRE	DICIEMBRE	DICIEMBRE						
Meta Anual												
ENERO	FEBRERO	MARZO	ABRIL	MAYO	JUNIO	JULIO	AGOSTO	SEPTIEMBRE	OCTUBRE	NOVIEMBRE	DICIEMBRE	
										Anual:	95.00 95.00	

Variable (1)											
Variable: NÚMERO DE TRÁMITES CATASTRALES DE USUARIOS ATENDIDOS.											
Definición: CON ESTA VARIABLE SE MIDEN LAS SOLICITUDES QUE FUERON ATENDIDAS FAVORABLEMENTE YA QUE FUERON PROCEDENTES.											
Unidad de Medida:			Frecuencia de Medición:			Desagregación Geográfica:			Disponibilidad de la Información:		
TRÁMITE			ANUAL			ESTATAL			15/01/2027		
Meta Anual											
ENERO	FEBRERO	MARZO	ABRIL	MAYO	JUNIO	JULIO	AGOSTO	SEPTIEMBRE	OCTUBRE	NOVIEMBRE	DICIEMBRE
										ANUAL:	144,151.00
											144,151.00

Variable (2)											
Variable: NÚMERO DE TRÁMITES CATASTRALES INGRESADOS.											
Definición: CORRESPONDE A LA COBERTURA DE ATENCIÓN A USUARIOS QUE INGRESAN TRÁMITES CATASTRALES EN EL INSTITUTO REGISTRAL Y CATASTRAL DEL ESTADO DE PUEBLA.											
Unidad de Medida:			Frecuencia de Medición:			Desagregación Geográfica:			Disponibilidad de la Información:		
TRÁMITE			ANUAL			ESTATAL			15/01/2027		
Meta Anual											
ENERO	FEBRERO	MARZO	ABRIL	MAYO	JUNIO	JULIO	AGOSTO	SEPTIEMBRE	OCTUBRE	NOVIEMBRE	DICIEMBRE
										ANUAL:	151,738.00
											151,738.00

E018 IMPLEMENTACIÓN DE LA ACTIVIDAD CATASTRAL EN
EL ESTADO DE PUEBLA
NIVEL COMPONENTE 1

Datos de Identificación del Programa Presupuestario (PP)

Responsable del PP

Instancia(s) Ejecutora(s)

Ramo: 38 FINANZAS Y ADMINISTRACIÓN

174 SECRETARÍA DE PLANEACIÓN, FINANZAS Y ADMINISTRACIÓN

Institución: 174 SECRETARÍA DE PLANEACIÓN, FINANZAS Y ADMINISTRACIÓN

Unidad Responsable: A001 INSTITUTO REGISTRAL Y CATASTRAL DEL ESTADO DE PUEBLA

Población Objetivo: USUARIOS QUE INICIAN Y CONCLUYEN LOS SERVICIOS CATASTRALES QUE PRESTA EL INSTITUTO REGISTRAL Y CATASTRAL DEL ESTADO DE PUEBLA.

Alineación

Plan Estatal de Desarrollo

Eje: 03 ESTADO DE DERECHO, SEGURIDAD Y JUSTICIA

Temática: 01 GOBERNABILIDAD

Objetivo: 01 PROPICIAR UN ENTORNO DE GOBERNABILIDAD Y PAZ SOCIAL EN EL ESTADO DE PUEBLA.

Estrategia: 03 MEJORAMIENTO DE LAS CONDICIONES DE CERTEZA JURÍDICA EN LA PROPIEDAD Y EN LAS PERSONAS.

Línea de Acción: 01 GARANTIZAR LA CERTEZA JURÍDICA DE LAS PERSONAS.

Línea de Acción: 02 DESARROLLAR LA VINCULACIÓN DEL REGISTRO DE LA PROPIEDAD Y EL CATASTRO.

Línea de Acción: 03 OTORGAR SEGURIDAD PATRIMONIAL EN LOS DERECHOS REALES DE LOS INMUEBLES.

Resumen Narrativo

TOTAL DE OPERACIONES CATASTRALES OTORGADAS POR LAS 21 DELEGACIONES CATASTRALES Y OFICINA CENTRAL.

Datos de Identificación del Indicador

Indicador: NÚMERO DE OPERACIONES CATASTRALES OTORGADAS.

Definición: CORRESPONDE AL NÚMERO DE TRÁMITES ATENDIDOS EN LAS 21 DELEGACIONES CATASTRALES Y OFICINAS CENTRALES.

Tipo
GESTION

Dimensión
EFICACIA

Frecuencia de Medición
SEMESTRAL

Desagregación Geográfica
ESTATAL

Tipo de Fórmula
OTRAS

Unidad de Medida
TRÁMITE

Método de Cálculo
DATO ABSOLUTO

Área Responsable
A001 INSTITUTO REGISTRAL Y CATASTRAL DEL ESTADO DE PUEBLA

Características del Indicador

Claridad
CUMPLE

Relevancia
CUMPLE

Economía
CUMPLE

Monitoreable
CUMPLE

Adecuado
CUMPLE

Aporte Marginal
CUMPLE

Justificación

EL INDICADOR ES DE FÁCIL INTERPRETACIÓN PARA CUALQUIER USUARIO DE LA INFORMACIÓN.

MUESTRA EL AVANCE LOGRADO EN EL OBJETIVO.

LA INFORMACIÓN DEL INDICADOR ES GENERADA PERIÓDICAMENTE POR LA INSTITUCIÓN, POR LO QUE NO NECESITA DE COSTOS EXTRAS.

LA INFORMACIÓN ES SUFICIENTE Y EXISTE CONSTANCIA DOCUMENTAL DE LAS OPERACIONES REALIZADAS.

EL INDICADOR PERMITE EVALUAR EL DESEMPEÑO DE LA UNIDAD RESPONSABLE DE MANERA PLENA.

NO EXISTE UN INDICADOR ADICIONAL ASOCIADO A ESTE NIVEL DE OBJETIVO.

Serie de Información disponible: 2026

Medios de Verificación

REPORTE SEMESTRAL DE OPERACIONES CATASTRALES OTORGADAS, ELABORADO Y A REGUARDO POR LA DIRECCIÓN DE CATASTRO, 2026, LIGA OFICIAL: <http://www.ircep.gob.mx/> EN EL APARTADO DE INFORMES.

Fuentes de Información

INSTITUTO REGISTRAL Y CATASTRAL DEL ESTADO DE PUEBLA, A TRAVÉS DE LA DIRECCIÓN DE CATASTRO.

Determinación de Metas - Indicador

Línea Base

Meta y Periodo de Cumplimiento

Parámetros de SemafORIZACIÓN

Valor
144,151.00

Año
2026

Periodo
ENERO

Valor
144,151.00

Periodo
DICIEMBRE

> 136943.45Y<=165773.85

>=129735.90Y<=136943.45

<129735.90Y > 165773.85

Comportamiento del Indicador hacia la meta:REGULAR

Factibilidad: MEDIA

Descripción de la Factibilidad: LA META DEL INDICADOR SE PROPONE DE ACUERDO CON LA CAPACIDAD OPERATIVA DE LA INSTITUCIÓN.

Metas de la Administración										
Año	2025	2026	2027	2028	2029	2030				
Valor	151918.00	144151.00								
Periodo	DICIEMBRE	DICIEMBRE	DICIEMBRE	DICIEMBRE	DICIEMBRE	DICIEMBRE				

Meta Anual										
ENERO	FEBRERO	MARZO	ABRIL	MAYO	JUNIO	JULIO	AGOSTO	SEPTIEMBRE	OCTUBRE	NOVIEMBRE
					75,390.00					
										DICIEMBRE
										68,761.00
										Anual: 144,151.00

Variable (1)										
Variable: NÚMERO DE OPERACIONES CATASTRALES OTORGADAS										
Definición: CORRESPONDE AL NÚMERO DE TRÁMITES ATENDIDOS EN LAS 21 DELEGACIONES CATASTRALES Y OFICINAS CENTRALES.										
Unidad de Medida:			Frecuencia de Medición:			Desagregación Geográfica:			Disponibilidad de la Información:	
TRÁMITE			SEMESTRAL			ESTATAL			15/01/2027	

Meta Anual										
ENERO	FEBRERO	MARZO	ABRIL	MAYO	JUNIO	JULIO	AGOSTO	SEPTIEMBRE	OCTUBRE	NOVIEMBRE
					75,390.00					
										DICIEMBRE
										68,761.00
										ANUAL: 144,151.00

Datos de Identificación del Programa Presupuestario (PP)

Responsable del PP

Ramo: 38 FINANZAS Y ADMINISTRACIÓN

Institución: 174 SECRETARÍA DE PLANEACIÓN, FINANZAS Y ADMINISTRACIÓN

Unidad Responsable: A001 INSTITUTO REGISTRAL Y CATASTRAL DEL ESTADO DE PUEBLA

Población Objetivo: USUARIOS QUE INICIAN Y CONCLUYEN LOS SERVICIOS CATASTRALES QUE PRESTA EL INSTITUTO REGISTRAL Y CATASTRAL DEL ESTADO DE PUEBLA.

Instancia(s) Ejecutora(s)

174 SECRETARÍA DE PLANEACIÓN, FINANZAS Y ADMINISTRACIÓN

Alineación

Plan Estatal de Desarrollo

Eje: 03 ESTADO DE DERECHO, SEGURIDAD Y JUSTICIA

Temática: 01 GOBERNABILIDAD

Objetivo: 01 PROPICIAR UN ENTORNO DE GOBERNABILIDAD Y PAZ SOCIAL EN EL ESTADO DE PUEBLA.

Estrategia: 03 MEJORAMIENTO DE LAS CONDICIONES DE CERTEZA JURÍDICA EN LA PROPIEDAD Y EN LAS PERSONAS.

Línea de Acción: 01 GARANTIZAR LA CERTEZA JURÍDICA DE LAS PERSONAS.

Línea de Acción: 02 DESARROLLAR LA VINCULACIÓN DEL REGISTRO DE LA PROPIEDAD Y EL CATASTRO.

Línea de Acción: 03 OTORGAR SEGURIDAD PATRIMONIAL EN LOS DERECHOS REALES DE LOS INMUEBLES.

Resumen Narrativo

TRANSPARENCIA DE RESULTADOS.

Datos de Identificación del Indicador

Indicador: NÚMERO DE PUBLICACIONES REALIZADAS EN LA PÁGINA ELECTRÓNICA DEL INSTITUTO REGISTRAL Y CATASTRAL DEL ESTADO DE PUEBLA.

Definición: CORRESPONDE A LA RECOPIACIÓN, INTEGRACIÓN Y PUBLICACIÓN DE LOS RESULTADOS DE LA OPERATIVIDAD DE LAS 21 DELEGACIONES CATASTRALES Y 22 OFICINAS REGISTRALES.

Tipo	Dimensión	Frecuencia de Medición	Desagregación Geográfica	Tipo de Fórmula
GESTION	EFICACIA	SEMESTRAL	ESTATAL	OTRAS
Unidad de Medida	Método de Cálculo	Área Responsable		
PUBLICACIÓN	DATO ABSOLUTO	A001 INSTITUTO REGISTRAL Y CATASTRAL DEL ESTADO DE PUEBLA		

Características del Indicador

Claridad	Relevancia	Economía	Monitoreable	Adecuado	Aporte Marginal
CUMPLE	CUMPLE	CUMPLE	CUMPLE	CUMPLE	CUMPLE

Justificación

PERMITE TENER UN CONTROL DE LAS ACTIVIDADES DEL INSTITUTO	PERMITE TENER UNA VISIÓN DE LAS ACTIVIDADES Y FINES DEL INSTITUTO	PERMITE LOGRAR LAS METAS	PERMITE MEDIR LOS AVANCES LOGRADOS	PERMITE VERIFICAR EL CUMPLIMIENTO DE LOS OBJETIVOS Y ACTIVIDADES	PERMITE CORREGIR ERRORES AL INTERIOR DEL INSTITUTO REGISTRAL Y CATASTRAL DEL ESTADO DE PUEBLA
---	---	--------------------------	------------------------------------	--	---

Serie de Información disponible: 2026

Medios de Verificación

REPORTE DE PUBLICACIONES DE RESULTADOS DEL INSTITUTO REGISTRAL Y CATASTRAL DEL ESTADO DE PUEBLA, 2026, LIGA OFICIAL: <http://www.ircep.gob.mx/> EN EL APARTADO DE INFORMES.

Fuentes de Información

INSTITUTO REGISTRAL Y CATASTRAL DEL ESTADO DE PUEBLA.

Determinación de Metas - Indicador

Línea Base			Meta y Periodo de Cumplimiento		Parámetros de Semaforización		
Valor	Año	Periodo	Valor	Periodo	< 3.60Y <= 4.00	>= 3.60Y <= 3.80	> 3.80Y > 4.00
4.00	2026	ENERO	4.00	DICIEMBRE			

Comportamiento del Indicador hacia la meta: NOMINAL

Factibilidad: MEDIA

Descripción de la Factibilidad: DEPENDE DE LO PROGRAMADO POR EL INSTITUTO REGISTRAL Y CATASTRAL DEL ESTADO DE PUEBLA.

Metas de la Administración											
Año	2025	2026	2027	2028	2029	2030					
Valor	4.00	4.00									
Periodo	DICIEMBRE	DICIEMBRE	DICIEMBRE	DICIEMBRE	DICIEMBRE	DICIEMBRE					
Meta Anual											
ENERO	FEBRERO	MARZO	ABRIL	MAYO	JUNIO	JULIO	AGOSTO	SEPTIEMBRE	OCTUBRE	NOVIEMBRE	DICIEMBRE
					2.00						2.00
										Anual:	4.00
Variable (1)											
Variable: NÚMERO DE PUBLICACIONES REALIZADAS EN LA PÁGINA ELECTRÓNICA DEL INSTITUTO REGISTRAL Y CATASTRAL DEL ESTADO DE PUEBLA											
Definición: CORRESPONDE A LA RECOPIACIÓN, INTEGRACIÓN Y PUBLICACIÓN DE LOS RESULTADOS DE LA OPERATIVIDAD DE LAS 21 DELEGACIONES CATASTRALES Y 22 OFICINAS REGISTRALES.											
Unidad de Medida:			Frecuencia de Medición:			Desagregación Geográfica:			Disponibilidad de la Información:		
PUBLICACIÓN			SEMESTRAL			ESTATAL			15/01/2027		
Meta Anual											
ENERO	FEBRERO	MARZO	ABRIL	MAYO	JUNIO	JULIO	AGOSTO	SEPTIEMBRE	OCTUBRE	NOVIEMBRE	DICIEMBRE
					2.00						2.00
										ANUAL:	4.00

**E103 REGULARIZACIÓN DE PREDIOS RÚSTICOS,
URBANOS Y SUBURBANOS EN EL RÉGIMEN DE
PROPIEDAD PRIVADA
NIVEL FIN**

Datos de Identificación del Programa Presupuestario (PP)

Responsable del PP

Ramo: 38 FINANZAS Y ADMINISTRACIÓN

Instancia(s) Ejecutora(s)

174 SECRETARÍA DE PLANEACIÓN, FINANZAS Y ADMINISTRACIÓN

Institución: 174 SECRETARÍA DE PLANEACIÓN, FINANZAS Y ADMINISTRACIÓN

Unidad Responsable: A001 INSTITUTO REGISTRAL Y CATASTRAL DEL ESTADO DE PUEBLA

Población Objetivo: GRUPO DE PERSONAS PRIORIZADO DE LA POBLACIÓN POTENCIAL, SELECCIONADO CON BASE EN SU VULNERABILIDAD, UBICACIÓN EN ZONAS MARGINADAS O CON REZAGO CATASTRAL, Y LA VIABILIDAD TÉCNICA Y JURÍDICA DE SUS PREDIOS, CONFORME A LOS CRITERIOS DEL PROGRAMA.

Alineación

Plan Estatal de Desarrollo

Eje: 03 ESTADO DE DERECHO, SEGURIDAD Y JUSTICIA

Temática: 01 GOBERNABILIDAD

Objetivo: 01 PROPICIAR UN ENTORNO DE GOBERNABILIDAD Y PAZ SOCIAL EN EL ESTADO DE PUEBLA.

Estrategia: 03 MEJORAMIENTO DE LAS CONDICIONES DE CERTEZA JURÍDICA EN LA PROPIEDAD Y EN LAS PERSONAS.

Línea de Acción: 02 DESARROLLAR LA VINCULACIÓN DEL REGISTRO DE LA PROPIEDAD Y EL CATASTRO.

Línea de Acción: 03 OTORGAR SEGURIDAD PATRIMONIAL EN LOS DERECHOS REALES DE LOS INMUEBLES.

Resumen Narrativo

CONTRIBUIR AL FORTALECIMIENTO DE LA CERTEZA JURÍDICA DE LOS POSEEDORES DE PREDIOS RÚSTICOS, URBANOS, SUBURBANOS MEDIANTE LA REGULARIZACIÓN DE LA PROPIEDAD PRIVADA.

Datos de Identificación del Indicador

Indicador: PORCENTAJE DE EFICIENCIA DE LA INSCRIPCIÓN DE TÍTULOS DE PROPIEDAD.

Definición: CONTRIBUIR AL FORTALECIMIENTO DE LA CERTEZA JURÍDICA DE LOS POSEEDORES DE PREDIOS RÚSTICOS, URBANOS, SUBURBANOS MEDIANTE LA REGULARIZACIÓN DE LA PROPIEDAD.

Tipo	Dimensión	Frecuencia de Medición	Desagregación Geográfica	Tipo de Fórmula
ESTRATEGICO	EFICACIA	ANUAL	ESTATAL	PORCENTAJE
Unidad de Medida		Método de Cálculo	Área Responsable	
PORCENTAJE		(V1/V2)*100	5200 DIRECCIÓN GENERAL DE TENENCIA DE LA TIERRA Y POBLACIÓN	

Características del Indicador

Claridad	Relevancia	Economía	Monitoreable	Adecuado	Aporte Marginal
CUMPLE	CUMPLE	CUMPLE	CUMPLE	CUMPLE	CUMPLE

Justificación

EL INDICADOR ES CLARO PORQUE SU DEFINICIÓN NO GENERA AMBIGÜEDAD	EL INDICADOR ES RELEVANTE POR QUE ESTÁ DIRECTAMENTE VINCULADO AL OBJETO O RESULTADO QUE BUSCA GENERAR EL PROGRAMA	SE BASA EN DATOS QUE YA SE GENERAN DE FORMA ORDINARIA EN REGISTROS ADMINISTRATIVOS, SIN REQUERIR GASTOS ADICIONALES PARA SU OBTENCIÓN O SEGUIMIENTO.	NO DEPENDE DE INTERPRETACIONES SUBJETIVAS Y PERMITE SU SEGUIMIENTO Y ANÁLISIS CONSTANTE.	CONTRIBUYE A EVALUAR LA EFICIENCIA DEL SERVICIO.	VALOR AGREGADO: PERMITE DISTINGUIR EL IMPACTO ESPECÍFICO DE LAS ACCIONES REALIZADAS Y COMPLEMENTARIEDAD: EN COMBINACIÓN CON OTROS INDICADORES, AYUDA A EVALUAR NO SOLO EL PORCENTAJE SINO TAMBIÉN LA CALIDAD DEL SERVICIO.
---	---	--	--	--	--

Serie de Información disponible: 2026

Medios de Verificación

REPORTE ANUAL DE TÍTULOS DE PROPIEDAD INSCRITOS EN EL REGISTRO PÚBLICO DE LA PROPIEDAD Y DE SOLICITUDES DE TRÁMITES INGRESADOS PARA EL PROGRAMA DE REGULARIZACIÓN. ELABORADO Y A RESGUARDO DEL INSTITUTO REGISTRAL Y CATASTRAL DEL ESTADO DE PUEBLA.

Fuentes de Información

DIRECCIÓN DE REGISTRO PÚBLICO DE LA PROPIEDAD DEL INSTITUTO REGISTRAL Y CATASTRAL DEL ESTADO DE PUEBLA.

Determinación de Metas - Indicador

Línea Base			Meta y Periodo de Cumplimiento		Parámetros de Semaforización		
Valor	Año	Periodo	Valor	Periodo	>=95.00Y<=115.00	>=90.00Y<=95.00	< 90.00Y >= 115.00
100.00	2026	ENERO	100.00	DICIEMBRE			

Comportamiento del Indicador hacia la meta:ASCENDENTE

Factibilidad: MEDIA

Descripción de la Factibilidad: EL INDICADOR ES FACTIBLE, PERO CON UN ESFUERZO ADICIONAL PARA INTEGRAR Y VALIDAR LA INFORMACIÓN.

**E103 REGULARIZACIÓN DE PREDIOS RÚSTICOS,
URBANOS Y SUBURBANOS EN EL RÉGIMEN DE
PROPIEDAD PRIVADA
NIVEL FIN**

Metas de la Administración											
Año	2025	2026	2027		2028		2029		2030		
Valor	100.00	100.00									
Periodo	DICIEMBRE	DICIEMBRE									
Meta Anual											
ENERO	FEBRERO	MARZO	ABRIL	MAYO	JUNIO	JULIO	AGOSTO	SEPTIEMBRE	OCTUBRE	NOVIEMBRE	DICIEMBRE
										Anual:	100.00
											100.00
Variable (1)											
Variable: TOTAL DE TÍTULOS DE PROPIEDAD INSCRITOS											
Definición: SE REFIERE AL TOTAL DE TÍTULOS DE PROPIEDAD INSCRITOS EN EL REGISTRO PÚBLICO DE LA PROPIEDAD											
Unidad de Medida:			Frecuencia de Medición:			Desagregación Geográfica:			Disponibilidad de la Información:		
TÍTULO			ANUAL			ESTATAL			15/01/2027		
Meta Anual											
ENERO	FEBRERO	MARZO	ABRIL	MAYO	JUNIO	JULIO	AGOSTO	SEPTIEMBRE	OCTUBRE	NOVIEMBRE	DICIEMBRE
										1,322.00	1,322.00
										ANUAL:	1,322.00
Variable (2)											
Variable: TOTAL DE SOLICITUDES DE TRÁMITES INGRESADOS											
Definición: SE REFIERE AL TOTAL DE SOLICITUDES DE TRÁMITES INGRESADOS PARA PARTICIPAR EN EL PROGRAMA DE REGULARIZACIÓN											
Unidad de Medida:			Frecuencia de Medición:			Desagregación Geográfica:			Disponibilidad de la Información:		
SOLICITUD			ANUAL			ESTATAL			15/01/2027		
Meta Anual											
ENERO	FEBRERO	MARZO	ABRIL	MAYO	JUNIO	JULIO	AGOSTO	SEPTIEMBRE	OCTUBRE	NOVIEMBRE	DICIEMBRE
										1,322.00	1,322.00
										ANUAL:	1,322.00

**E103 REGULARIZACIÓN DE PREDIOS RÚSTICOS,
URBANOS Y SUBURBANOS EN EL RÉGIMEN DE
PROPIEDAD PRIVADA
NIVEL PROPÓSITO**

Datos de Identificación del Programa Presupuestario (PP)

Responsable del PP

Instancia(s) Ejecutora(s)

Ramo: 38 FINANZAS Y ADMINISTRACIÓN

174 SECRETARÍA DE PLANEACIÓN, FINANZAS Y ADMINISTRACIÓN

Institución: 174 SECRETARÍA DE PLANEACIÓN, FINANZAS Y ADMINISTRACIÓN

Unidad Responsable: A001 INSTITUTO REGISTRAL Y CATASTRAL DEL ESTADO DE PUEBLA

Población Objetivo: GRUPO DE PERSONAS PRIORIZADO DE LA POBLACIÓN POTENCIAL, SELECCIONADO CON BASE EN SU VULNERABILIDAD, UBICACIÓN EN ZONAS MARGINADAS O CON REZAGO CATASTRAL, Y LA VIABILIDAD TÉCNICA Y JURÍDICA DE SUS PREDIOS, CONFORME A LOS CRITERIOS DEL PROGRAMA.

Alineación

Plan Estatal de Desarrollo

Eje: 03 ESTADO DE DERECHO, SEGURIDAD Y JUSTICIA

Temática: 01 GOBERNABILIDAD

Objetivo: 01 PROPICIAR UN ENTORNO DE GOBERNABILIDAD Y PAZ SOCIAL EN EL ESTADO DE PUEBLA.

Estrategia: 03 MEJORAMIENTO DE LAS CONDICIONES DE CERTEZA JURÍDICA EN LA PROPIEDAD Y EN LAS PERSONAS.

Línea de Acción: 02 DESARROLLAR LA VINCULACIÓN DEL REGISTRO DE LA PROPIEDAD Y EL CATASTRO.

Línea de Acción: 03 OTORGAR SEGURIDAD PATRIMONIAL EN LOS DERECHOS REALES DE LOS INMUEBLES.

Resumen Narrativo

LAS PERSONAS POSEEDORAS DE UN PREDIO EN EL ESTADO DE PUEBLA SUSCEPTIBLE DE REGULARIZACIÓN CUENTAN CON PROCESOS EFICIENTES PARA LA REGULARIZACIÓN DE SUS PREDIOS.

Datos de Identificación del Indicador

Indicador: PORCENTAJE DE AVANCE EN LA REVISIÓN DE EXPEDIENTES PARA LA EXPEDICIÓN DE TÍTULO DE PROPIEDAD.

Definición: PORCENTAJE QUE MIDE EL AVANCE EN LA REVISIÓN DE LOS EXPEDIENTES TÉCNICO-LEGALES NECESARIOS PARA LA EXPEDICIÓN DE TÍTULOS DE PROPIEDAD, EN RELACIÓN CON EL TOTAL DE EXPEDIENTES PROGRAMADOS EN UN PERIODO DETERMINADO.

Tipo	Dimensión	Frecuencia de Medición	Desagregación Geográfica	Tipo de Fórmula
ESTRATEGICO	EFICACIA	ANUAL	ESTATAL	PORCENTAJE
Unidad de Medida		Método de Cálculo	Área Responsable	
PORCENTAJE		(V1/V2)*100	5200 DIRECCIÓN GENERAL DE TENENCIA DE LA TIERRA Y POBLACIÓN	

Características del Indicador

Claridad	Relevancia	Economía	Monitoreable	Adecuado	Aporte Marginal
CUMPLE	CUMPLE	CUMPLE	CUMPLE	CUMPLE	CUMPLE

Justificación

EL INDICADOR ESTÁ FORMULADO DE MANERA CLARA Y ESPECÍFICA: MIDE EL AVANCE EN LA REVISIÓN DE EXPEDIENTES RESPECTO AL TOTAL PROGRAMADO. ES FÁCIL DE ENTENDER POR PERSONAL TÉCNICO Y TOMA DE DECISIONES.	ESTÁ DIRECTAMENTE RELACIONADO CON LA REGULARIZACIÓN DE LA TENENCIA DE LA TIERRA Y LA SEGURIDAD JURÍDICA DE LA POBLACIÓN. CONTRIBUYE A OBJETIVOS DE DESARROLLO URBANO Y SOCIAL.	LOS DATOS NECESARIOS (EXPEDIENTES REVISADOS Y PROGRAMADOS) SON GENERADOS DE MANERA REGULAR Y ESTÁN DISPONIBLES EN LOS REGISTROS ADMINISTRATIVOS, SIN REQUERIR ALTOS COSTOS ADICIONALES.	EL INDICADOR PUEDE SER MEDIDO DE FORMA PERIÓDICA (ANUAL) CON BASE EN DATOS DISPONIBLES Y VERIFICABLES, LO QUE PERMITE SU SEGUIMIENTO EFECTIVO.	ESTÁ ALINEADO CON LOS OBJETIVOS DEL PROGRAMA O POLÍTICA PÚBLICA. REFLEJA DIRECTAMENTE EL NIVEL DE CUMPLIMIENTO DE UNA ACTIVIDAD ESTRATÉGICA DENTRO DEL PROCESO DE TITULACIÓN.	APORTA INFORMACIÓN ESPECÍFICA QUE NO SE DUPLICA CON OTROS INDICADORES Y PERMITE DAR SEGUIMIENTO A UNA ETAPA CLAVE EN LA ENTREGA DE TÍTULOS DE PROPIEDAD, FORTALECIENDO LA GESTIÓN.
--	--	---	--	---	--

Serie de Información disponible: 2026

Medios de Verificación

REPORTE ANUAL DE EXPEDIENTES REVISADOS Y EXPEDIENTES INGRESADOS PARA SU ANÁLISIS Y REVISIÓN. ELABORADO Y A RESGUARDO DE LA DIRECCIÓN GENERAL DE TENENCIA DE LA TIERRA Y POBLACIÓN.

Fuentes de Información

REGISTROS DE LA DIRECCIÓN GENERAL DE TENENCIA D ELA TIERRA Y POBLACIÓN

Determinación de Metas - Indicador

Línea Base			Meta y Periodo de Cumplimiento		Parámetros de Semaforización		
Valor	Año	Periodo	Valor	Periodo			
60.00	2026	ENERO	60.00	DICIEMBRE	>=57.00Y<=69.00	>=54.00Y<=57.00	< 54.00Y > 69.00

Comportamiento del Indicador hacia la meta:ASCENDENTE

Factibilidad: MEDIA

Descripción de la Factibilidad: LA FACTIBILIDAD DEPENDE DE FACTORES EXTERNOS QUE SE TENGA EL NUMERO DE EXPEDIENTES INGRESADOS PARA REALIZAR LAS REVISIONES DE LOS MISMOS

E103 REGULARIZACIÓN DE PREDIOS RÚSTICOS,
URBANOS Y SUBURBANOS EN EL RÉGIMEN DE
PROPIEDAD PRIVADA
NIVEL PROPÓSITO

Metas de la Administración											
Año	2025	2026	2027			2028		2029		2030	
Valor	60.00	60.00									
Periodo	DICIEMBRE	DICIEMBRE									
Meta Anual											
ENERO	FEBRERO	MARZO	ABRIL	MAYO	JUNIO	JULIO	AGOSTO	SEPTIEMBRE	OCTUBRE	NOVIEMBRE	DICIEMBRE
										Anual:	60.00 60.00
Variable (1)											
Variable: TOTAL DE EXPEDIENTES REVISADOS											
Definición: SE REFIERE AL TOTAL DE LOS EXPEDIENTES REVISADOS EN EL ÁREA JURÍDICA											
Unidad de Medida:			Frecuencia de Medición:			Desagregación Geográfica:			Disponibilidad de la Información:		
EXPEDIENTE			ANUAL			ESTATAL			15/01/2027		
Meta Anual											
ENERO	FEBRERO	MARZO	ABRIL	MAYO	JUNIO	JULIO	AGOSTO	SEPTIEMBRE	OCTUBRE	NOVIEMBRE	DICIEMBRE
										ANUAL:	600.00 600.00
Variable (2)											
Variable: TOTAL DE EXPEDIENTES INGRESADOS											
Definición: SE REFIERE AL TOTAL DE LOS EXPEDIENTES INGRESADOS PARA PARTICIPAR EN EL PROGRAMA DE REGULARIZACIÓN											
Unidad de Medida:			Frecuencia de Medición:			Desagregación Geográfica:			Disponibilidad de la Información:		
EXPEDIENTE			ANUAL			ESTATAL			15/01/2027		
Meta Anual											
ENERO	FEBRERO	MARZO	ABRIL	MAYO	JUNIO	JULIO	AGOSTO	SEPTIEMBRE	OCTUBRE	NOVIEMBRE	DICIEMBRE
										ANUAL:	1,000.00 1,000.00

**E103 REGULARIZACIÓN DE PREDIOS RÚSTICOS,
URBANOS Y SUBURBANOS EN EL RÉGIMEN DE
PROPIEDAD PRIVADA
NIVEL COMPONENTE 1**

Datos de Identificación del Programa Presupuestario (PP)

Responsable del PP	Instancia(s) Ejecutora(s)
Ramo: 38 FINANZAS Y ADMINISTRACIÓN	174 SECRETARÍA DE PLANEACIÓN, FINANZAS Y ADMINISTRACIÓN
Institución: 174 SECRETARÍA DE PLANEACIÓN, FINANZAS Y ADMINISTRACIÓN	
Unidad Responsable: A001 INSTITUTO REGISTRAL Y CATASTRAL DEL ESTADO DE PUEBLA	
Población Objetivo: GRUPO DE PERSONAS PRIORIZADO DE LA POBLACIÓN POTENCIAL, SELECCIONADO CON BASE EN SU VULNERABILIDAD, UBICACIÓN EN ZONAS MARGINADAS O CON REZAGO CATASTRAL, Y LA VIABILIDAD TÉCNICA Y JURÍDICA DE SUS PREDIOS, CONFORME A LOS CRITERIOS DEL PROGRAMA.	

Alineación

Plan Estatal de Desarrollo

Eje: 03 ESTADO DE DERECHO, SEGURIDAD Y JUSTICIA

Temática: 01 GOBERNABILIDAD

Objetivo: 01 PROPICIAR UN ENTORNO DE GOBERNABILIDAD Y PAZ SOCIAL EN EL ESTADO DE PUEBLA.

Estrategia: 03 MEJORAMIENTO DE LAS CONDICIONES DE CERTEZA JURÍDICA EN LA PROPIEDAD Y EN LAS PERSONAS.

Línea de Acción: 02 DESARROLLAR LA VINCULACIÓN DEL REGISTRO DE LA PROPIEDAD Y EL CATASTRO.

Línea de Acción: 03 OTORGAR SEGURIDAD PATRIMONIAL EN LOS DERECHOS REALES DE LOS INMUEBLES.

Resumen Narrativo

TRÁMITES CATASTRALES REALIZADOS.

Datos de Identificación del Indicador

Indicador: NÚMERO DE TRÁMITES CATASTRALES REALIZADOS.

Definición: CORRESPONDE AL NÚMERO DE TRÁMITES CATASTRALES REALIZADOS DEL PROGRAMA DE REGULARIZACIÓN.

Tipo	Dimensión	Frecuencia de Medición	Desagregación Geográfica	Tipo de Fórmula
GESTION	EFICACIA	SEMESTRAL	ESTATAL	OTRAS
Unidad de Medida	Método de Cálculo	Área Responsable		
TRÁMITE	DATO ABSOLUTO	A001 INSTITUTO REGISTRAL Y CATASTRAL DEL ESTADO DE PUEBLA		

Características del Indicador

Claridad	Relevancia	Economía	Monitoreable	Adecuado	Aporte Marginal
CUMPLE	CUMPLE	CUMPLE	CUMPLE	CUMPLE	CUMPLE

Justificación

EL INDICADOR ES CLARO PORQUE SU DEFINICIÓN NO GENERA AMBIGÜEDAD	EL INDICADOR ES RELEVANTE POR QUE ESTÁ DIRECTAMENTE VINCULADO AL OBJETO O RESULTADO QUE BUSCA GENERAR EL PROGRAMA	SE BASA EN DATOS QUE YA SE GENERAN DE FORMA ORDINARIA EN REGISTROS ADMINISTRATIVOS, SIN REQUERIR GASTOS ADICIONALES PARA SU OBTENCIÓN O SEGUIMIENTO.	NO DEPENDE DE INTERPRETACIONES SUBJETIVAS Y PERMITE SU SEGUIMIENTO Y ANÁLISIS CONSTANTE.	CONTRIBUYE A EVALUAR LA EFICIENCIA DEL SERVICIO.	VALOR AGREGADO: PERMITE DISTINGUIR EL IMPACTO ESPECÍFICO DE LAS ACCIONES REALIZADAS Y COMPLEMENTARIEDAD: EN COMBINACIÓN CON OTROS INDICADORES, AYUDA A EVALUAR NO SOLO LA CANTIDAD SINO TAMBIÉN LA CALIDAD DEL SERVICIO.
---	---	--	--	--	--

Serie de Información disponible: 2026

Medios de Verificación

REPORTE SEMESTRAL CONCENTRADO DE OPERACIONES CATASTRALES POR PERIODO. ELABORADO CON INFORMACIÓN DEL SISTEMA CATASTRAL DEL INSTITUTO REGISTRAL Y CATASTRAL DEL ESTADO DE PUEBLA. ELABORADO Y A RESGUARDO DE LA DIRECCIÓN DE CATASTRO.

Fuentes de Información

DIRECCIÓN DE CATASTRO DEL INSTITUTO REGISTRAL Y CATASTRAL DEL ESTADO DE PUEBLA.

Determinación de Metas - Indicador

Línea Base			Meta y Periodo de Cumplimiento		Parámetros de Semaforización		
Valor	Año	Periodo	Valor	Periodo			
5,908.00	2026	ENERO	5,908.00	DICIEMBRE	<div>=5612.50Y<=6794.20</div>	<div>>=5317.20Y<=5612.60</div>	<div><5317.20Y > 6794.20</div>

Comportamiento del Indicador hacia la meta: ASCENDENTE

Factibilidad: MEDIA

Descripción de la Factibilidad: EL INDICADOR ES FACTIBLE, PERO CON UN ESFUERZO ADICIONAL PARA INTEGRAR Y VALIDAR LA INFORMACIÓN.

E103 REGULARIZACIÓN DE PREDIOS RÚSTICOS,
URBANOS Y SUBURBANOS EN EL RÉGIMEN DE
PROPIEDAD PRIVADA
NIVEL COMPONENTE 1

Metas de la Administración												
Año	2025	2026	2027	2028	2029	2030						
Valor		5908.00										
Periodo		DICIEMBRE										
Meta Anual												
ENERO	FEBRERO	MARZO	ABRIL	MAYO	JUNIO	JULIO	AGOSTO	SEPTIEMBRE	OCTUBRE	NOVIEMBRE	DICIEMBRE	
					3,527.00						2,381.00	
										Anual:	5,908.00	
Variable (1)												
Variable: NÚMERO DE TRÁMITES CATASTRALES REALIZADOS.												
Definición: SE REFIERE AL TOTAL DE NÚMERO DE TRÁMITES CATASTRALES REALIZADOS PARA LAS ACTIVIDADES DE REGULARIZACIÓN DE PREDIOS												
Unidad de Medida:			Frecuencia de Medición:			Desagregación Geográfica:			Disponibilidad de la Información:			
TRÁMITE			SEMESTRAL			ESTATAL			15/01/2027			
Meta Anual												
ENERO	FEBRERO	MARZO	ABRIL	MAYO	JUNIO	JULIO	AGOSTO	SEPTIEMBRE	OCTUBRE	NOVIEMBRE	DICIEMBRE	
					3,527.00						2,381.00	
										ANUAL:	5,908.00	

**E103 REGULARIZACIÓN DE PREDIOS RÚSTICOS,
URBANOS Y SUBURBANOS EN EL RÉGIMEN DE
PROPIEDAD PRIVADA
NIVEL COMPONENTE 2**

Datos de Identificación del Programa Presupuestario (PP)

Responsable del PP

Instancia(s) Ejecutora(s)

Ramo: 38 FINANZAS Y ADMINISTRACIÓN

174 SECRETARÍA DE PLANEACIÓN, FINANZAS Y ADMINISTRACIÓN

Institución: 174 SECRETARÍA DE PLANEACIÓN, FINANZAS Y ADMINISTRACIÓN

Unidad Responsable: A001 INSTITUTO REGISTRAL Y CATASTRAL DEL ESTADO DE PUEBLA

Población Objetivo: GRUPO DE PERSONAS PRIORIZADO DE LA POBLACIÓN POTENCIAL, SELECCIONADO CON BASE EN SU VULNERABILIDAD, UBICACIÓN EN ZONAS MARGINADAS O CON REZAGO CATASTRAL, Y LA VIABILIDAD TÉCNICA Y JURÍDICA DE SUS PREDIOS, CONFORME A LOS CRITERIOS DEL PROGRAMA.

Alineación

Plan Estatal de Desarrollo

Eje: 03 ESTADO DE DERECHO, SEGURIDAD Y JUSTICIA

Temática: 01 GOBERNABILIDAD

Objetivo: 01 PROPICIAR UN ENTORNO DE GOBERNABILIDAD Y PAZ SOCIAL EN EL ESTADO DE PUEBLA.

Estrategia: 03 MEJORAMIENTO DE LAS CONDICIONES DE CERTEZA JURÍDICA EN LA PROPIEDAD Y EN LAS PERSONAS.

Línea de Acción: 02 DESARROLLAR LA VINCULACIÓN DEL REGISTRO DE LA PROPIEDAD Y EL CATASTRO.

Línea de Acción: 03 OTORGAR SEGURIDAD PATRIMONIAL EN LOS DERECHOS REALES DE LOS INMUEBLES.

Resumen Narrativo

INSCRIPCIÓN DE DOCUMENTOS PRESENTADOS.

Datos de Identificación del Indicador

Indicador: NÚMERO DE DOCUMENTOS PRESENTADOS INSCRITOS.

Definición: CORRESPONDE EL NÚMERO DE NÚMERO DE DOCUMENTOS INSCRITOS DEL PROGRAMA DE REGULARIZACIÓN.

Tipo
GESTION

Dimensión
EFICACIA

Frecuencia de Medición
SEMESTRAL

Desagregación Geográfica
ESTATAL

Tipo de Fórmula
OTRAS

Unidad de Medida
DOCUMENTO

Método de Cálculo
DATO ABSOLUTO

Área Responsable
A001 INSTITUTO REGISTRAL Y CATASTRAL DEL ESTADO DE PUEBLA

Características del Indicador

Claridad
CUMPLE

Relevancia
CUMPLE

Economía
CUMPLE

Monitoreable
CUMPLE

Adecuado
CUMPLE

Aporte Marginal
CUMPLE

Justificación

EL INDICADOR ES CLARO PORQUE SU DEFINICIÓN NO GENERA AMBIGÜEDAD

EL IDICADOR ES RELEVANTE POR QUE ESTÁ DIRECTAMENTE VINCULADO AL OBJETO O RESULTADO QUE BUSCA GENERAR EL PROGRAMA

SE BASA EN DATOS QUE YA SE GENERAN DE FORMA ORDINARIA EN REGISTROS ADMINISTRATIVOS, SIN REQUERIR GASTOS ADICIONALES PARA SU OBTENCIÓN O SEGUIMIENTO.

NO DEPENDE DE INTERPRETACIONES SUBJETIVAS Y PERMITE SU SEGUIMIENTO Y ANÁLISIS CONSTANTE.

CONTRIBUYE A EVALUAR LA EFICIENCIA DEL SERVICIO.

VALOR AGREGADO: PERMITE DISTINGUIR EL IMPACTO ESPECÍFICO DE LAS ACCIONES REALIZADAS Y COMPLEMENTARIEDAD: EN COMBINACIÓN CON OTROS INDICADORES, AYUDA A EVALUAR NO SOLO LA CANTIDAD SINO TAMBIÉN LA CALIDAD DEL SERVICIO.

Serie de Información disponible: 2026

Medios de Verificación

REPORTE SEMESTRAL DE TÍTULOS DE PROPIEDAD INSCRITOS EN EL REGISTRO PÚBLICO DE LA PROPIEDAD. ELABORADO CON INFORMACIÓN PROVENIENTE DE LAS 22 OFICINAS REGISTRALES DEL ESTADO DE PUEBLA. ELABORADO Y A RESGUARDO DE LA DIRECCIÓN DE REGISTRO PÚBLICO DE LA PROPIEDAD.

Fuentes de Información

DIRECCIÓN DE REGISTRO PÚBLICO DE LA PROPIEDAD DEL INSTITUTO REGISTRAL Y CATASTRAL DEL ESTADO DE PUEBLA.

Determinación de Metas - Indicador

Línea Base

Valor
1,322.00

Año
2026

Periodo
ENERO

Meta y Periodo de Cumplimiento

Valor
1,322.00

Periodo
DICIEMBRE

Parámetros de Semaforización

<=1255.80Y<=1320.30

>=1189.80Y<=1255.90

<1189.80Y>1320.30

Comportamiento del Indicador hacia la meta: ASCENDENTE

Factibilidad: MEDIA

Descripción de la Factibilidad: EL INDICADOR ES FACTIBLE, PERO CON UN ESFUERZO ADICIONAL PARA INTEGRAR Y VALIDAR LA INFORMACIÓN

Datos de Identificación del Programa Presupuestario (PP)

Responsable del PP **Instancia(s) Ejecutora(s)**
Ramo: 38 FINANZAS Y ADMINISTRACIÓN 174 SECRETARÍA DE PLANEACIÓN, FINANZAS Y ADMINISTRACIÓN
Institución: 174 SECRETARÍA DE PLANEACIÓN, FINANZAS Y ADMINISTRACIÓN
Unidad Responsable: 3000 SUBSECRETARÍA DE INGRESOS
Población Objetivo: INGRESOS DE LIBRE DISPOSICIÓN DEL GOBIERNO DEL ESTADO DE PUEBLA

Alineación

Plan Estatal de Desarrollo
Eje: 05 GOBIERNO TRANSFORMADOR Y DE RESULTADOS
Temática: 01 GOBIERNO DE RESULTADOS
Objetivo: 01 FORTALECER LA SOSTENIBILIDAD FISCAL DEL ESTADO.
Estrategia: 01 DESARROLLO DE LA POLÍTICA DE INGRESOS DEL ESTADO.
Línea de Acción: 01 FORTALECER LA AUTONOMÍA FISCAL ESTATAL.
Línea de Acción: 02 ROBUSTECER LAS CONDICIONES DE COORDINACIÓN EN MATERIA FISCAL FEDERAL.

Resumen Narrativo

CONTRIBUIR A FORTALECER LA SOSTENIBILIDAD FISCAL DEL ESTADO MEDIANTE LA RECAUDACIÓN DE INGRESOS DE LIBRE DISPOSICIÓN.

Datos de Identificación del Indicador

Indicador: PORCENTAJE DE AVANCE DE LOS INGRESOS DE LIBRE DISPOSICIÓN.
Definición: EL INDICADOR MUESTRA LA CAPACIDAD DE RECAUDAR INGRESOS POR FUENTES DE ORIGEN ESTATAL Y DERIVADOS DE LA COORDINACIÓN FISCAL FEDERAL,

Tipo ESTRATEGICO	Dimensión EFICACIA	Frecuencia de Medición ANUAL	Desagregación Geográfica ESTATAL	Tipo de Fórmula PORCENTAJE
Unidad de Medida MILLONES DE PESOS		Método de Cálculo (V1/V2)*100	Área Responsable 3000 SUBSECRETARÍA DE INGRESOS	

Características del Indicador

Claridad CUMPLE	Relevancia CUMPLE	Economía CUMPLE	Monitoreable CUMPLE	Adecuado CUMPLE	Aporte Marginal CUMPLE
---------------------------	-----------------------------	---------------------------	-------------------------------	---------------------------	----------------------------------

Justificación

EL INDICADOR ES DE FÁCIL INTERPRETACIÓN PARA CUALQUIER USUARIO DE LA INFORMACIÓN.	MUESTRA EL AVANCE LOGRADO EN EL OBJETIVO.	LA INFORMACIÓN DEL INDICADOR ES GENERADA PERIODICAMENTE POR LA INSTITUCIÓN, POR LO QUE NO NECESITA DE COSTOS EXTRAS.	LA INFORMACIÓN FINANCIERA ES AUDITABLE, POR LO QUE SU COMPROBACIÓN EXTERNA ES ACCESIBLE.	EL INDICADOR PERMITE EVALUAR EL DESEMPEÑO DE LA UNIDAD RESPONSABLE DE MANERA PLENA.	LA INFORMACIÓN ES GENERADA POR EL INDICADOR QUE EVALÚA LA RAZÓN DE LOS INGRESOS DE LIBRE DISPOSICIÓN.
---	---	--	--	---	---

Serie de Información disponible: 2025.

Medios de Verificación

ESTADOS FINANCIEROS EMITIDOS POR LA DIRECCIÓN DE CONTABILIDAD DE LA SECRETARÍA DE PLANEACIÓN, FINANZAS Y ADMINISTRACIÓN DEL ESTADO DE PUEBLA

Fuentes de Información

SECRETARÍA DE PLANEACIÓN, FINANZAS Y ADMINISTRACIÓN.

Determinación de Metas - Indicador

Línea Base

Valor	Año	Periodo
55.46	2025	DICIEMBRE

Meta y Periodo de Cumplimiento

Valor	Periodo
57.45	DICIEMBRE

Parámetros de Semaforización

>= 54.57Y <= 56.06	>= 51.70Y <= 54.57	< 51.70Y > 56.06
---------------------------------	---------------------------------	-------------------------------

Comportamiento del Indicador hacia la meta: ASCENDENTE

Factibilidad: ALTA

Descripción de la Factibilidad: LA META SE PROPONE DE ACUERDO A LA ESTIMACIÓN DE INGRESOS.

Metas de la Administración						
Año	2025	2026	2027	2028	2029	2030
Valor	55.46	57.45	57.87	58.30	58.73	59.16
Periodo	DICIEMBRE	DICIEMBRE	DICIEMBRE	DICIEMBRE	DICIEMBRE	DICIEMBRE

Meta Anual											
ENERO	FEBRERO	MARZO	ABRIL	MAYO	JUNIO	JULIO	AGOSTO	SEPTIEMBRE	OCTUBRE	NOVIEMBRE	DICIEMBRE
Anual:											57.45 57.45

Variable (1)			
Variable: INGRESOS DE LIBRE DISPOSICIÓN DEL EJERCICIO ACTUAL.			
Definición: RECAUDACION DE IMPUESTOS, DERECHOS, PRODUCTOS, APROVECHAMIENTOS, PARTICIPACIONES FEDERALES E INCENTIVOS ECONÓMICOS DERIVADOS LA LA COLABORACIÓN FISCAL FEDERAL EN EL AÑO.			
Unidad de Medida:	Frecuencia de Medición:	Desagregación Geográfica:	Disponibilidad de la Información:
MILLONES DE PESOS	ANUAL	ESTATAL	15/01/2027

Meta Anual											
ENERO	FEBRERO	MARZO	ABRIL	MAYO	JUNIO	JULIO	AGOSTO	SEPTIEMBRE	OCTUBRE	NOVIEMBRE	DICIEMBRE
ANUAL:											74,819.00 74,819.00

Variable (2)			
Variable: INGRESOS TOTALES DEL EJERCICIO ACTUAL.			
Definición: INGRESOS DE LIBRE DISPOSICIÓN MÁS INGRESOS POR VENTA DE BIENES Y SERVICIOS, APORTACIONES, OTRAS TRANSFERENCIAS Y OTROS INGRESOS.			
Unidad de Medida:	Frecuencia de Medición:	Desagregación Geográfica:	Disponibilidad de la Información:
MILLONES DE PESOS	ANUAL	ESTATAL	15/01/2027

Meta Anual											
ENERO	FEBRERO	MARZO	ABRIL	MAYO	JUNIO	JULIO	AGOSTO	SEPTIEMBRE	OCTUBRE	NOVIEMBRE	DICIEMBRE
ANUAL:											130,244.00 130,244.00

Datos de Identificación del Programa Presupuestario (PP)

Responsable del PP **Instancia(s) Ejecutora(s)**
Ramo: 38 FINANZAS Y ADMINISTRACIÓN 174 SECRETARÍA DE PLANEACIÓN, FINANZAS Y ADMINISTRACIÓN
Institución: 174 SECRETARÍA DE PLANEACIÓN, FINANZAS Y ADMINISTRACIÓN
Unidad Responsable: 3000 SUBSECRETARÍA DE INGRESOS
Población Objetivo: INGRESOS DE LIBRE DISPOSICIÓN DEL GOBIERNO DEL ESTADO DE PUEBLA

Alineación

Plan Estatal de Desarrollo

Eje: 05 GOBIERNO TRANSFORMADOR Y DE RESULTADOS
Temática: 01 GOBIERNO DE RESULTADOS
Objetivo: 01 FORTALECER LA SOSTENIBILIDAD FISCAL DEL ESTADO.
Estrategia: 01 DESARROLLO DE LA POLÍTICA DE INGRESOS DEL ESTADO.
Línea de Acción: 01 FORTALECER LA AUTONOMÍA FISCAL ESTATAL.
Línea de Acción: 02 ROBUSTECER LAS CONDICIONES DE COORDINACIÓN EN MATERIA FISCAL FEDERAL.

Resumen Narrativo

LOS RECURSOS PROPIOS DEL ESTADO SE GENERAN PARA ATENDER LAS POLÍTICAS PÚBLICAS.

Datos de Identificación del Indicador

Indicador: PORCENTAJE DE INGRESOS LOCALES DEL ESTADO RESPECTO AL TOTAL DE INGRESOS.
Definición: EL INDICADOR MUESTRA LA CAPACIDAD DE GENERAR INGRESOS POR FUENTES DE ORIGEN ESTATAL MEDIANTE EL RESULTADO DE DIVIDIR LA RECAUDACIÓN DE INGRESOS PROPIOS ENTRE LOS INGRESOS TOTALES DEL GOBIERNO DEL ESTADO.

Tipo	Dimensión	Frecuencia de Medición	Desagregación Geográfica	Tipo de Fórmula
ESTRATEGICO	EFICACIA	ANUAL	ESTATAL	PORCENTAJE
Unidad de Medida	Método de Cálculo	Área Responsable		
MILLONES DE PESOS	(V1/V2)*100	3000 SUBSECRETARÍA DE INGRESOS.		

Características del Indicador

Claridad	Relevancia	Economía	Monitoreable	Adecuado	Aporte Marginal
CUMPLE	CUMPLE	CUMPLE	CUMPLE	CUMPLE	NO_APLICA
Justificación					
EL INDICADOR ES DE FÁCIL INTERPRETACIÓN PARA CUALQUIER USUARIO DE LA INFORMACIÓN.	MUESTRA EL AVANCE LOGRADO EN EL OBJETIVO.	LA INFORMACIÓN DEL INDICADOR ES GENERADA PERIODICAMENTE POR LA INSTITUCIÓN, POR LO QUE NO NECESITA DE COSTOS EXTRAS.	LA INFORMACIÓN FINANCIERA ES AUDITABLE, POR LO QUE SU COMPROBACIÓN EXTERNA ES ACCESIBLE.	EL INDICADOR PERMITE EVALUAR EL DESEMPEÑO DE LA UNIDAD RESPONSABLE DE MANERA PLENA.	NO EXISTE UN INDICADOR ADICIONAL ASOCIADO A ESTE NIVEL DE OBJETIVO.

Serie de Información disponible: 2025.

Medios de Verificación

REPORTE ANUAL DEL SEGUIMIENTO DE LOS INGRESOS DEL ESTADO DE PUEBLA, ELABORADO Y A RESGUARDO DE LA SUBSECRETARÍA DE INGRESOS

Fuentes de Información

ESTADOS FINANCIEROS EMITIDOS POR LA DIRECCIÓN DE CONTABILIDAD DE LA SECRETARÍA DE PLANEACIÓN, FINANZAS Y ADMINISTRACIÓN E INFORMES DE GOBIERNO.

Determinación de Metas - Indicador

Línea Base			Meta y Periodo de Cumplimiento		Parámetros de Semaforización		
Valor	Año	Periodo	Valor	Periodo			
9.25	2025	DICIEMBRE	9.66	DICIEMBRE	>=8.10Y<=11.10	>=8.69Y<=9.17	<8.69Y > 11.10

Comportamiento del Indicador hacia la meta:ASCENDENTE

Factibilidad: ALTA

Descripción de la Factibilidad: LA META DEL INDICADOR SE PROPONE DE ACUERDO CON LA PROYECCIÓN DE INGRESOS ESPERADOS.

Metas de la Administración											
Año	2025	2026	2027	2028	2029	2030					
Valor	9.25	9.66	9.68	9.70	9.72	9.73					
Periodo	DICIEMBRE	DICIEMBRE	DICIEMBRE	DICIEMBRE	DICIEMBRE	DICIEMBRE					

Meta Anual											
ENERO	FEBRERO	MARZO	ABRIL	MAYO	JUNIO	JULIO	AGOSTO	SEPTIEMBRE	OCTUBRE	NOVIEMBRE	DICIEMBRE
										Anual:	9.66

Variable (1)											
Variable: INGRESOS LOCALES DEL EJERCICIO ACTUAL.											
Definición: RECAUDACIÓN DE IMPUESTOS, DERECHOS, PRODUCTOS Y APROVECHAMIENTOS EN EL AÑO ACTUAL.											
Unidad de Medida:			Frecuencia de Medición:			Desagregación Geográfica:			Disponibilidad de la Información:		
MILLONES DE PESOS			ANUAL			ESTATAL			15/01/2027		

Meta Anual											
ENERO	FEBRERO	MARZO	ABRIL	MAYO	JUNIO	JULIO	AGOSTO	SEPTIEMBRE	OCTUBRE	NOVIEMBRE	DICIEMBRE
										ANUAL:	12,583.00

Variable (2)											
Variable: INGRESOS TOTALES DEL EJERCICIO ACTUAL.											
Definición: INGRESOS PROPIOS MÁS INGRESOS POR VENTA DE BIENES Y SERVICIOS, APORTACIONES, PARTICIPACIONES, OTRAS TRANSFERENCIAS Y OTROS INGRESOS.											
Unidad de Medida:			Frecuencia de Medición:			Desagregación Geográfica:			Disponibilidad de la Información:		
MILLONES DE PESOS			ANUAL			ESTATAL			15/01/2027		

Meta Anual											
ENERO	FEBRERO	MARZO	ABRIL	MAYO	JUNIO	JULIO	AGOSTO	SEPTIEMBRE	OCTUBRE	NOVIEMBRE	DICIEMBRE
										ANUAL:	130,244.00

Datos de Identificación del Programa Presupuestario (PP)

Responsable del PP

Ramo: 38 FINANZAS Y ADMINISTRACIÓN

Instancia(s) Ejecutora(s)

174 SECRETARÍA DE PLANEACIÓN, FINANZAS Y ADMINISTRACIÓN

Institución: 174 SECRETARÍA DE PLANEACIÓN, FINANZAS Y ADMINISTRACIÓN

Unidad Responsable: 3000 SUBSECRETARÍA DE INGRESOS

Población Objetivo: INGRESOS DE LIBRE DISPOSICIÓN DEL GOBIERNO DEL ESTADO DE PUEBLA

Alineación

Plan Estatal de Desarrollo

Eje: 05 GOBIERNO TRANSFORMADOR Y DE RESULTADOS

Temática: 01 GOBIERNO DE RESULTADOS

Objetivo: 01 FORTALECER LA SOSTENIBILIDAD FISCAL DEL ESTADO.

Estrategia: 01 DESARROLLO DE LA POLÍTICA DE INGRESOS DEL ESTADO.

Línea de Acción: 01 FORTALECER LA AUTONOMÍA FISCAL ESTATAL.

Línea de Acción: 02 ROBUSTECER LAS CONDICIONES DE COORDINACIÓN EN MATERIA FISCAL FEDERAL.

Resumen Narrativo

MEDIDAS PARA EL PAGO VOLUNTARIO DE CONTRIBUCIONES GENERADAS.

Datos de Identificación del Indicador

Indicador: PORCENTAJE DE TRÁMITES PRESTADOS POR LAS OFICINAS RECAUDADORAS.

Definición: EL INDICADOR FOMENTA LA CULTURA CONTRIBUTIVA PARA INCENTIVAR EL CUMPLIMIENTO VOLUNTARIO DE LAS OBLIGACIONES FISCALES.

Tipo
GESTION

Dimensión
EFICACIA

Frecuencia de Medición
TRIMESTRAL

Desagregación Geográfica
ESTATAL

Tipo de Fórmula
PORCENTAJE

Unidad de Medida
TRÁMITE

Método de Cálculo
(V1/V2)*100

Área Responsable
3101 DIRECCIÓN DE INGRESOS

Características del Indicador

Claridad CUMPLE	Relevancia CUMPLE	Economía CUMPLE	Monitoreable CUMPLE	Adecuado CUMPLE	Aporte Marginal CUMPLE
---------------------------	-----------------------------	---------------------------	-------------------------------	---------------------------	----------------------------------

Justificación

EL INDICADOR ES DE FÁCIL INTERPRETACIÓN PARA CUALQUIER USUARIO DE LA INFORMACIÓN.	MUESTRA EL AVANCE LOGRADO EN EL OBJETIVO.	LA INFORMACIÓN DEL INDICADOR ES GENERADA PERIODICAMENTE POR LA INSTITUCIÓN, POR LO QUE NO NECESITA DE COSTOS EXTRAS.	LA INFORMACIÓN FINANCIERA ES AUDITABLE, POR LO QUE SU COMPROBACIÓN EXTERNA ES ACCESIBLE.	EL INDICADOR PERMITE EVALUAR EL DESEMPEÑO DE LA UNIDAD RESPONSABLE DE MANERA PLENA.	NO EXISTE UN INDICADOR ADICIONAL ASOCIADO A ESTE NIVEL DE OBJETIVO.
---	---	--	--	---	---

Serie de Información disponible: 2025.

Medios de Verificación

INFORME TRIMESTRAL QUE CONTEMPLA EL NÚMERO DE TRÁMITES Y SERVICIOS PRESTADOS POR LAS OFICINAS RECAUDADORAS, ELABORADO Y A RESGUARDO DE LA DIRECCIÓN DE INGRESOS

Fuentes de Información

DIRECCIÓN DE INGRESOS DE LA SECRETARÍA DE PLANEACIÓN, FINANZAS Y ADMINISTRACIÓN.

Determinación de Metas - Indicador

Línea Base

Valor	Año	Periodo
12.00	2025	DICIEMBRE

Meta y Periodo de Cumplimiento

Valor	Periodo
100.00	DICIEMBRE

Parámetros de Semaforización

> 95.00Y <= 115.00	>= 90.00Y <= 95.00	< 90.00Y > 115.00
--------------------	--------------------	-------------------

Comportamiento del Indicador hacia la meta: ASCENDENTE

Factibilidad: ALTA

Descripción de la Factibilidad: LA META DEL INDICADOR SE PROPONE DE ACUERDO A LAS POTESTADES DEL INDICADOR.

Metas de la Administración											
Año	2025	2026	2027	2028	2029	2030					
Valor		100.00									
Periodo		DICIEMBRE									
Meta Anual											
ENERO	FEBRERO	MARZO	ABRIL	MAYO	JUNIO	JULIO	AGOSTO	SEPTIEMBRE	OCTUBRE	NOVIEMBRE	DICIEMBRE
		100.00			100.00			100.00			100.00
										Anual:	100.00
Variable (1)											
Variable: NÚMERO DE PRESTACIÓN DE TRÁMITES Y SERVICIOS EN OFICINAS RECAUDADORAS EN EL AÑO.											
Definición: CUANTIFICA LOS TRÁMITES OFRECIDOS PARA DAR SERVICIO A LOS CONTRIBUYENTES EN EL AÑO ACTUAL.											
Unidad de Medida:			Frecuencia de Medición:			Desagregación Geográfica:			Disponibilidad de la Información:		
TRÁMITE			TRIMESTRAL			ESTATAL			15/01/2027		
Meta Anual											
ENERO	FEBRERO	MARZO	ABRIL	MAYO	JUNIO	JULIO	AGOSTO	SEPTIEMBRE	OCTUBRE	NOVIEMBRE	DICIEMBRE
		271,352.00			157,898.00			141,795.00			137,960.00
										ANUAL:	709,005.00
Variable (2)											
Variable: NÚMERO DE TRÁMITES Y SERVICIOS PROGRAMADOS EN OFICINAS RECAUDADORAS EN EL AÑO.											
Definición: SE PROYECTA LA CANTIDAD DE SERVICIOS OFRECIDOS DE ACUERDO A UN PREVIO ANÁLISIS DEL COMPORTAMIENTO DE LA DEMANDA DE LOS CONTRIBUYENTES.											
Unidad de Medida:			Frecuencia de Medición:			Desagregación Geográfica:			Disponibilidad de la Información:		
TRÁMITE			TRIMESTRAL			ESTATAL			15/01/2027		
Meta Anual											
ENERO	FEBRERO	MARZO	ABRIL	MAYO	JUNIO	JULIO	AGOSTO	SEPTIEMBRE	OCTUBRE	NOVIEMBRE	DICIEMBRE
		271,352.00			157,898.00			141,795.00			137,960.00
										ANUAL:	709,005.00

Datos de Identificación del Programa Presupuestario (PP)

Responsable del PP **Instancia(s) Ejecutora(s)**
Ramo: 38 FINANZAS Y ADMINISTRACIÓN 174 SECRETARÍA DE PLANEACIÓN, FINANZAS Y ADMINISTRACIÓN
Institución: 174 SECRETARÍA DE PLANEACIÓN, FINANZAS Y ADMINISTRACIÓN
Unidad Responsable: 3000 SUBSECRETARÍA DE INGRESOS
Población Objetivo: INGRESOS DE LIBRE DISPOSICIÓN DEL GOBIERNO DEL ESTADO DE PUEBLA

Alineación

Plan Estatal de Desarrollo

Eje: 05 GOBIERNO TRANSFORMADOR Y DE RESULTADOS
Temática: 01 GOBIERNO DE RESULTADOS
Objetivo: 01 FORTALECER LA SOSTENIBILIDAD FISCAL DEL ESTADO.
Estrategia: 01 DESARROLLO DE LA POLÍTICA DE INGRESOS DEL ESTADO.
Línea de Acción: 01 FORTALECER LA AUTONOMÍA FISCAL ESTATAL.
Línea de Acción: 02 ROBUSTECER LAS CONDICIONES DE COORDINACIÓN EN MATERIA FISCAL FEDERAL.

Resumen Narrativo

OBLIGACIONES FISCALES DE LOS CONTRIBUYENTES CORRECTAMENTE CUMPLIDAS.

Datos de Identificación del Indicador

Indicador: PORCENTAJE DE AVANCE DE LOS INGRESOS DERIVADOS DE LA FISCALIZACIÓN Y VIGILANCIA DE OBLIGACIONES COORDINADA CON LA FEDERACIÓN.
Definición: EVALÚA LA COBRANZA EN MATERIA DE FISCALIZACIÓN Y VIGILANCIA DE OBLIGACIONES FEDERALES DE CONFORMIDAD CON LAS FACULTADES DELEGADAS EN EL CONVENIO DE COLABORACIÓN ADMINISTRATIVA.

Tipo	Dimensión	Frecuencia de Medición	Desagregación Geográfica	Tipo de Fórmula
GESTION	EFICACIA	TRIMESTRAL	ESTATAL	PORCENTAJE
Unidad de Medida		Método de Cálculo	Área Responsable	
MILLONES DE PESOS		(V1/V2)*100	DIRECCIÓN DE FISCALIZACIÓN Y DIRECCIÓN DE RECAUDACIÓN	

Características del Indicador

Claridad	Relevancia	Economía	Monitoreable	Adecuado	Aporte Marginal
CUMPLE	CUMPLE	CUMPLE	CUMPLE	CUMPLE	CUMPLE

Justificación

EL INDICADOR ES DE FÁCIL INTERPRETACIÓN PARA CUALQUIER USUARIO DE LA INFORMACIÓN.	MUESTRA EL AVANCE LOGRADO EN EL OBJETIVO.	LA INFORMACIÓN DEL INDICADOR ES GENERADA PERIODICAMENTE POR LA INSTITUCIÓN, POR LO QUE NO NECESITA DE COSTOS EXTRAS.	LA INFORMACIÓN FINANCIERA ES AUDITABLE, POR LO QUE SU COMPROBACIÓN EXTERNA ES ACCESIBLE.	EL INDICADOR PERMITE EVALUAR EL DESEMPEÑO DE LA UNIDAD RESPONSABLE DE MANERA PLENA.	LA INFORMACIÓN ES GENERADA POR EL INDICADOR QUE EVALÚA LA RAZÓN DE LOS INGRESOS PROPIOS.
---	---	--	--	---	--

Serie de Información disponible: 2026.

Medios de Verificación	Fuentes de Información
OFICIOS TRIMESTRALES ENVIADOS POR LA UNIDAD DE COORDINACIÓN CON ENTIDADES FEDERATIVAS (UCEF) DE LA SECRETARÍA DE HACIENDA Y CRÉDITO PÚBLICO (SHCP) Y/O SEGUIMIENTO MENSUAL DE LOS INGRESOS	SECRETARÍA DE PLANEACIÓN, FINANZAS Y ADMINISTRACIÓN.

Determinación de Metas - Indicador

Línea Base			Meta y Periodo de Cumplimiento		Parámetros de Semaforización		
Valor	Año	Periodo	Valor	Periodo			
100.00	2026	DICIEMBRE	100.00	DICIEMBRE	>=90.00Y<=95.00	>=90.00Y<=95.00	<90.00Y>=115.00

Comportamiento del Indicador hacia la meta: ASCENDENTE

Factibilidad: ALTA

Descripción de la Factibilidad: EL INDICADOR SE PROPONE DE ACUERDO A LAS POTESTADES DEL ESTADO.

Metas de la Administración											
Año	2025	2026		2027		2028		2029		2030	
Valor		100.00									
Periodo		DICIEMBRE									
Meta Anual											
ENERO	FEBRERO	MARZO	ABRIL	MAYO	JUNIO	JULIO	AGOSTO	SEPTIEMBRE	OCTUBRE	NOVIEMBRE	DICIEMBRE
		100.00			100.00			100.00			100.00
										Anual:	100.00
Variable (1)											
Variable: INCENTIVOS AUTOLIQUIDABLES DEL COBRO DE VIGILANCIA DE OBLIGACIONES FISCALES Y DE FISCALIZACIÓN CONCURRENTE FEDERALES OBSERVADOS.											
Definición: SE REFIERE A LOS INCENTIVOS RECAUDADOS EN EL EJERCICIO ACTUAL.											
Unidad de Medida:			Frecuencia de Medición:			Desagregación Geográfica:			Disponibilidad de la Información:		
MILLONES DE PESOS			TRIMESTRAL			ESTATAL			15/01/2027		
Meta Anual											
ENERO	FEBRERO	MARZO	ABRIL	MAYO	JUNIO	JULIO	AGOSTO	SEPTIEMBRE	OCTUBRE	NOVIEMBRE	DICIEMBRE
		62,305,138.00			80,138,235.00			68,551,908.00			66,330,925.00
										ANUAL:	277,326,206.00
Variable (2)											
Variable: INCENTIVOS AUTOLIQUIDABLES DEL COBRO DE VIGILANCIA DE OBLIGACIONES FISCALES Y DE FISCALIZACIÓN CONCURRENTE FEDERALES ESTIMADOS.											
Definición: SE REFIERE A LOS INCENTIVOS ESTIMADOS EN EL EJERCICIO ACTUAL.											
Unidad de Medida:			Frecuencia de Medición:			Desagregación Geográfica:			Disponibilidad de la Información:		
MILLONES DE PESOS			TRIMESTRAL			ESTATAL			15/01/2027		
Meta Anual											
ENERO	FEBRERO	MARZO	ABRIL	MAYO	JUNIO	JULIO	AGOSTO	SEPTIEMBRE	OCTUBRE	NOVIEMBRE	DICIEMBRE
		62,305,138.00			80,138,235.00			68,551,908.00			66,330,925.00
										ANUAL:	277,326,206.00

Datos de Identificación del Programa Presupuestario (PP)

Responsable del PP **Instancia(s) Ejecutora(s)**
Ramo: 38 FINANZAS Y ADMINISTRACIÓN 174 SECRETARÍA DE PLANEACIÓN, FINANZAS Y ADMINISTRACIÓN
Institución: 174 SECRETARÍA DE PLANEACIÓN, FINANZAS Y ADMINISTRACIÓN
Unidad Responsable: 3000 SUBSECRETARÍA DE INGRESOS
Población Objetivo: INGRESOS DE LIBRE DISPOSICIÓN DEL GOBIERNO DEL ESTADO DE PUEBLA

Alineación

Plan Estatal de Desarrollo

Eje: 05 GOBIERNO TRANSFORMADOR Y DE RESULTADOS
Temática: 01 GOBIERNO DE RESULTADOS
Objetivo: 01 FORTALECER LA SOSTENIBILIDAD FISCAL DEL ESTADO.
Estrategia: 01 DESARROLLO DE LA POLÍTICA DE INGRESOS DEL ESTADO.
Línea de Acción: 01 FORTALECER LA AUTONOMÍA FISCAL ESTATAL.
Línea de Acción: 02 ROBUSTECER LAS CONDICIONES DE COORDINACIÓN EN MATERIA FISCAL FEDERAL.

Resumen Narrativo

MECANISMOS DE VERIFICACIÓN Y EJECUCIÓN PARA EL CUMPLIMIENTO DE OBLIGACIONES FISCALES Y ADUANERAS EJERCIDOS.

Datos de Identificación del Indicador

Indicador: PORCENTAJE DE CUMPLIMIENTO EN LOS ACTOS DE FISCALIZACIÓN EN MATERIA DE COMERCIO EXTERIOR.
Definición: EVALÚA LA CANTIDAD ACTOS CONCLUIDOS POR PARTE DE LA DIRECCIÓN DE COMERCIO EXTERIOR.

Tipo GESTION	Dimensión EFICACIA	Frecuencia de Medición TRIMESTRAL	Desagregación Geográfica ESTATAL	Tipo de Fórmula PORCENTAJE
Unidad de Medida ACTO		Método de Cálculo (V1/V2)*100	Área Responsable 3104 DIRECCIÓN DE COMERCIO EXTERIOR	

Características del Indicador

Claridad CUMPLE	Relevancia CUMPLE	Economía CUMPLE	Monitoreable CUMPLE	Adecuado CUMPLE	Aporte Marginal CUMPLE
---------------------------	-----------------------------	---------------------------	-------------------------------	---------------------------	----------------------------------

Justificación

EL INDICADOR ES DE FÁCIL INTERPRETACION PARA CUALQUIER USUARIO DE LA INFORMACIÓN.	MUESTRA EL AVANCE LOGRADO EN EL OBJETIVO.	LA INFORMACIÓN DEL INDICADOR ES GENERADA PERIODICAMENTE POR LA INSTITUCIÓN, POR LO QUE NO NECESITA DE COSTOS EXTRAS.	LA INFORMACIÓN FINANCIERA ES AUDITABLE, POR LO QUE SU COMPROBACIÓN EXTERNA ES ACCESIBLE.	EL INDICADOR PERMITE EVALUAR EL DESEMPEÑO DE LA UNIDAD RESPONSABLE DE MANERA PLENA.	LA INFORMACIÓN ES GENERADA POR EL INDICADOR QUE EVALÚA LA RAZÓN DE LOS INGRESOS PROPIOS.
---	---	--	--	---	--

Serie de Información disponible: 2026.

Medios de Verificación

REPORTES TRIMESTRALES EMITIDOS POR LA DIRECCIÓN DE COMERCIO EXTERIOR DE LA SECRETARÍA DE PLANEACIÓN, FINANZAS Y ADMINISTRACIÓN DEL ESTADO DE PUEBLA

Fuentes de Información

DIRECCIÓN DE COMERCIO EXTERIOR DE LA SECRETARÍA DE PLANEACIÓN, FINANZAS Y ADMINISTRACIÓN.

Determinación de Metas - Indicador

Línea Base			Meta y Periodo de Cumplimiento		Parámetros de Semaforización		
Valor	Año	Periodo	Valor	Periodo	>=95.00Y<=115.00	>=90.00Y<=95.00	< 90.00Y >=115.00
100.00	2026	DICIEMBRE	100.00	DICIEMBRE			

Comportamiento del Indicador hacia la meta:ASCENDENTE

Factibilidad: ALTA

Descripción de la Factibilidad: LA META DEL INDICADOR SE PROPONE DE ACUERDO A LA CAPACIDAD OPERATIVA DE LA INSTITUCIÓN.

Metas de la Administración											
Año	2025	2026	2027	2028	2029	2030					
Valor		100.00									
Periodo		DICIEMBRE									
Meta Anual											
ENERO	FEBRERO	MARZO	ABRIL	MAYO	JUNIO	JULIO	AGOSTO	SEPTIEMBRE	OCTUBRE	NOVIEMBRE	DICIEMBRE
		100.00			100.00			100.00			
										Anual:	100.00
Variable (1)											
Variable: NÚMERO DE ACTOS CONCLUIDOS EN MATERIA DE COMERCIO EXTERIOR EN EL EJERCICIO ACTUAL.											
Definición: SE EVALÚA EL GRADO DE CUMPLIMIENTO DE LOS ACTOS DE FISCALIZACIÓN TERMINADOS EN MATERIA DE COMERCIO EXTERIOR DURANTE EL EJERCICIO FISCAL ACTUAL.											
Unidad de Medida:			Frecuencia de Medición:			Desagregación Geográfica:			Disponibilidad de la Información:		
ACTO			TRIMESTRAL			ESTATAL			15/01/2027		
Meta Anual											
ENERO	FEBRERO	MARZO	ABRIL	MAYO	JUNIO	JULIO	AGOSTO	SEPTIEMBRE	OCTUBRE	NOVIEMBRE	DICIEMBRE
		79.00			81.00			80.00			
										ANUAL:	78.00
											318.00
Variable (2)											
Variable: NÚMERO DE ACTOS CONCLUIDOS EN MATERIA DE COMERCIO EXTERIOR ESTIMADOS EN EL EJERCICIO ACTUAL.											
Definición: ES LA ESTIMACIÓN DE LOS ACTOS DE FISCALIZACIÓN CONCLUIDOS EN MATERIA DE COMERCIO EXTERIOR DURANTE EL EJERCICIO FISCAL.											
Unidad de Medida:			Frecuencia de Medición:			Desagregación Geográfica:			Disponibilidad de la Información:		
ACTO			TRIMESTRAL			ESTATAL			15/01/2027		
Meta Anual											
ENERO	FEBRERO	MARZO	ABRIL	MAYO	JUNIO	JULIO	AGOSTO	SEPTIEMBRE	OCTUBRE	NOVIEMBRE	DICIEMBRE
		79.00			81.00			80.00			
										ANUAL:	78.00
											318.00

Datos de Identificación del Programa Presupuestario (PP)

Responsable del PP

Instancia(s) Ejecutora(s)

Ramo: 38 FINANZAS Y ADMINISTRACIÓN

174 SECRETARÍA DE PLANEACIÓN, FINANZAS Y ADMINISTRACIÓN

Institución: 174 SECRETARÍA DE PLANEACIÓN, FINANZAS Y ADMINISTRACIÓN

Unidad Responsable: 3000 SUBSECRETARÍA DE INGRESOS

Población Objetivo: INGRESOS DE LIBRE DISPOSICIÓN DEL GOBIERNO DEL ESTADO DE PUEBLA

Alineación

Plan Estatal de Desarrollo

Eje: 05 GOBIERNO TRANSFORMADOR Y DE RESULTADOS

Temática: 01 GOBIERNO DE RESULTADOS

Objetivo: 01 FORTALECER LA SOSTENIBILIDAD FISCAL DEL ESTADO.

Estrategia: 01 DESARROLLO DE LA POLÍTICA DE INGRESOS DEL ESTADO.

Línea de Acción: 01 FORTALECER LA AUTONOMÍA FISCAL ESTATAL.

Línea de Acción: 02 ROBUSTECER LAS CONDICIONES DE COORDINACIÓN EN MATERIA FISCAL FEDERAL.

Resumen Narrativo

SISTEMA NACIONAL DE COORDINACIÓN FISCAL ESTABLECIDO.

Datos de Identificación del Indicador

Indicador: PORCENTAJE DE ACCIONES DE LA COMISIÓN PERMANENTE DE FUNCIONARIOS FISCALES ATENDIDOS.

Definición: EVALÚA LA CANTIDAD DE ACCIONES IMPLEMENTADAS EN MATERIA HACENDARIA ENTRE LA FEDERACIÓN, LOS ESTADOS Y LOS MUNICIPIOS.

Tipo
GESTION

Dimensión
EFICACIA

Frecuencia de Medición
TRIMESTRAL

Desagregación Geográfica
ESTATAL

Tipo de Fórmula
PORCENTAJE

Unidad de Medida
ACCIÓN

Método de Cálculo
(V1/V2)*100

Área Responsable
3001 DIRECCIÓN DE INTELIGENCIA TRIBUTARIA

Características del Indicador

Claridad CUMPLE	Relevancia CUMPLE	Economía CUMPLE	Monitoreable CUMPLE	Adecuado CUMPLE	Aporte Marginal CUMPLE
---------------------------	-----------------------------	---------------------------	-------------------------------	---------------------------	----------------------------------

Justificación

EL INDICADOR ES DE FÁCIL INTERPRETACIÓN PARA CUALQUIER USUARIO DE LA INFORMACIÓN.	MUESTRA EL AVANCE LOGRADO EN EL OBJETIVO.	LA INFORMACIÓN DEL INDICADOR ES GENERADA PERIODICAMENTE POR LA INSTITUCIÓN, POR LO QUE NO NECESITA DE COSTOS EXTRAS.	LA INFORMACIÓN FINANCIERA ES AUDITABLE, POR LO QUE SU COMPROBACIÓN EXTERNA ES ACCESIBLE.	EL INDICADOR PERMITE EVALUAR EL DESEMPEÑO DE LA UNIDAD RESPONSABLE DE MANERA PLENA.	NO EXISTE UN INDICADOR ADICIONAL ASOCIADO A ESTE NIVEL DE OBJETIVO.
---	---	--	--	---	---

Serie de Información disponible: 2024.

Medios de Verificación

REPORTE DE LAS ACCIONES IMPLEMENTADAS EN MATERIA HACENDARIA, ELABORADO Y BAJO RESGUARDO DE LA SUBSECRETARÍA DE INGRESOS

Fuentes de Información

LA SUBSECRETARÍA DE INGRESOS Y LA DIRECCIÓN DE INTELIGENCIA TRIBUTARIA DE LA SECRETARÍA DE PLANEACIÓN, FINANZAS Y ADMINISTRACIÓN.

Determinación de Metas - Indicador

Línea Base

Meta y Periodo de Cumplimiento

Parámetros de Semaforización

Valor	Año	Periodo	Valor	Periodo	> 95.00Y <= 115.00	>= 90.00Y <= 95.00	< 90.00Y > 115.00
100.00	2024	DICIEMBRE	100.00	DICIEMBRE			

Comportamiento del Indicador hacia la meta: NOMINAL

Factibilidad: ALTA

Descripción de la Factibilidad: EL INDICADOR SE PROPONE DE ACUERDO A LAS POTESTADES DEL ESTADO.

Metas de la Administración											
Año	2025	2026	2027	2028	2029	2030					
Valor		100.00									
Periodo		DICIEMBRE									
Meta Anual											
ENERO	FEBRERO	MARZO	ABRIL	MAYO	JUNIO	JULIO	AGOSTO	SEPTIEMBRE	OCTUBRE	NOVIEMBRE	DICIEMBRE
		100.00			100.00			100.00			
										Anual:	100.00
Variable (1)											
Variable: NÚMERO DE ACCIONES IMPLEMENTADAS EN MATERIA HACENDARIA EN EL AÑO ACTUAL.											
Definición: SE REFIERE A LAS ACCIONES IMPLEMENTADAS EN MATERIA DE COORDINACIÓN FISCAL EN EL PERIODO DETERMINADO.											
Unidad de Medida:			Frecuencia de Medición:			Desagregación Geográfica:			Disponibilidad de la Información:		
ACCIÓN			TRIMESTRAL			ESTATAL			15/01/2027		
Meta Anual											
ENERO	FEBRERO	MARZO	ABRIL	MAYO	JUNIO	JULIO	AGOSTO	SEPTIEMBRE	OCTUBRE	NOVIEMBRE	DICIEMBRE
		7.00			7.00			7.00			
										ANUAL:	28.00
Variable (2)											
Variable: TOTAL DE ACCIONES PROGRAMADAS EN MATERIA HACENDARIA EN EL AÑO ACTUAL.											
Definición: SE REFIERE A LAS ACCIONES PROGRAMADAS EN MATERIA DE COORDINACIÓN FISCAL PARA IMPLEMENTARSE EN EL EJERCICIO FISCAL ACTUAL.											
Unidad de Medida:			Frecuencia de Medición:			Desagregación Geográfica:			Disponibilidad de la Información:		
ACCIÓN			TRIMESTRAL			ESTATAL			15/01/2027		
Meta Anual											
ENERO	FEBRERO	MARZO	ABRIL	MAYO	JUNIO	JULIO	AGOSTO	SEPTIEMBRE	OCTUBRE	NOVIEMBRE	DICIEMBRE
		7.00			7.00			7.00			
										ANUAL:	28.00

Datos de Identificación del Programa Presupuestario (PP)

Responsable del PP	Instancia(s) Ejecutora(s)
Ramo: 38 FINANZAS Y ADMINISTRACIÓN	174 SECRETARÍA DE PLANEACIÓN, FINANZAS Y ADMINISTRACIÓN
Institución: 174 SECRETARÍA DE PLANEACIÓN, FINANZAS Y ADMINISTRACIÓN	
Unidad Responsable: 4000 SUBSECRETARÍA DE EGRESOS	
Población Objetivo: DEPENDENCIAS Y ENTIDADES DEL ESTADO DE PUEBLA QUE EJERCEN GASTO PÚBLICO	

Alineación

Plan Estatal de Desarrollo

Eje: 05 GOBIERNO TRANSFORMADOR Y DE RESULTADOS
Temática: 01 GOBIERNO DE RESULTADOS
Objetivo: 01 FORTALECER LA SOSTENIBILIDAD FISCAL DEL ESTADO.
Estrategia: 02 GESTIÓN EFICAZ PARA RESULTADOS DEL ESTADO.
Línea de Acción: 03 MEJORAR LA CALIDAD E IMPACTO DEL GASTO.
Línea de Acción: 04 FORTALECER LA ASIGNACIÓN PRESUPUESTARIA.
Línea de Acción: 06 ADMINISTRAR LAS OBLIGACIONES FINANCIERAS CON EFECTIVIDAD.
Línea de Acción: 07 VIGILAR EL EJERCICIO EFICIENTE DEL GASTO.

Resumen Narrativo

CONTRIBUIR A CONTAR CON FINANZAS SANAS QUE PERMITAN GENERAR VALOR PÚBLICO MEDIANTE LA IMPLEMENTACIÓN DEL PRESUPUESTO BASADO EN RESULTADOS EN LA ASIGNACIÓN DE RECURSOS.

Datos de Identificación del Indicador

Indicador: AVANCE EN LA IMPLEMENTACIÓN DEL PRESUPUESTO BASADO EN RESULTADOS Y DEL SISTEMA DE EVALUACIÓN DEL DESEMPEÑO GUBERNAMENTAL (PBR-SED) EN EL ÁMBITO ESTATAL.

Definición: EL INDICADOR REPRESENTA EL GRADO DE AVANCE QUE PRESENTA EL ESTADO DE PUEBLA EN LA IMPLEMENTACIÓN DEL PRESUPUESTO BASADO EN RESULTADOS Y EL SISTEMA DE EVALUACIÓN DEL DESEMPEÑO, LO ANTERIOR, EN RELACIÓN CON LA VALORACIÓN DE 8 SECCIONES QUE CORRESPONDEN A LAS DIFERENTES ETAPAS DEL CICLO PRESUPUESTARIO.

Tipo	Dimensión	Frecuencia de Medición	Desagregación Geográfica	Tipo de Fórmula
ESTRATEGICO	EFICACIA	ANUAL	ESTATAL	OTRAS
Unidad de Medida		Método de Cálculo	Área Responsable	
PORCENTAJE		DATO ABSOLUTO	4000 SUBSECRETARÍA DE EGRESOS.	

Características del Indicador

Claridad CUMPLE	Relevancia CUMPLE	Economía CUMPLE	Monitoreable CUMPLE	Adecuado CUMPLE	Aporte Marginal NO_APLICA
Justificación					
EL INDICADOR ES CLARO DEBIDO A QUE ES AUTOEXPLICATIVO, CUMPLE CON LA SINTAXIS ESTABLECIDA EN LA MML, SU MÉTODO DE CÁLCULO ES COHERENTE CON EL NOMBRE DEL INDICADOR, EXISTE COHERENCIA CON EL MÉTODO DE CÁLCULO, LA UNIDAD DE MEDIDA ES VÁLIDA Y TANTO SU DEFINICIÓN COMO LA DESCRIPCIÓN DE VARIABLE ES OPORTUNA Y SUFICIENTE. REFLEJA EL GRADO DE AVANCE EN UNA ESCALA DEL 1 AL 100.	EL INDICADOR ES RELEVANTE DEBIDO A QUE CORRESPONDE AL NIVEL DE OBJETIVO DE LA MATRIZ (IMPACTO), TIPO (ESTRATÉGICO) Y DIMENSIÓN, ESTÁ ASOCIADO A INDICADORES DEL PED, LOS MEDIOS DE VERIFICACIÓN SON OFICIALES, SU DEFINICIÓN AYUDA A ENTENDER LA UTILIDAD, FINALIDAD Y USO, Y LA INFORMACIÓN ES GENERADA POR LA SHCP, QUE ES LA INSTITUCIÓN A NIVEL NACIONAL QUE RIGE LA IMPLEMENTACIÓN DE LA INICIATIVA PBR/SED.	LA INFORMACIÓN PARA CALCULARLO NO GENERA COSTOS DE OPERACIÓN PARA EL GOBIERNO DEL ESTADO, YA QUE EL INDICADOR ES GENERADO POR UNA INSTANCIA EXTERNA QUE GENERA LA INFORMACIÓN.	EL INDICADOR PRESENTA UNA LÍNEA BASE Y METODOLOGÍA, PUBLICADAS, PARA SU SEGUIMIENTO; LO ANTERIOR PERMITE REALIZAR ANÁLISIS LONGITUDINALES QUE SON CONGRUENTES CON EL SENTIDO DEL INDICADOR Y CON LA CALENDARIZACIÓN DE METAS; SU FRECUENCIA DE MEDICIÓN ES CONSISTENTE CON LOS MEDIOS DE VERIFICACIÓN.	EL INDICADOR ESTA EXPRESADO CORRECTAMENTE (VALOR ABSOLUTO) Y LOS VALORES DE LA META CONCUERDAN CON EL "TIPO DE VALOR". EXISTE CONGRUENCIA EN EL ESTABLECIMIENTO DE METAS ANUALES Y SEXENALES. PRESENTA UNA DEFINICIÓN QUE AYUDA A ENTENDER SU UTILIDAD, FINALIDAD Y USO. PROVEE DE INFORMACIÓN DEL AVANCE QUE TIENE EL ESTADO EN MATERIA DE IMPLEMENTACIÓN DEL PRESUPUESTO BASADO EN RESULTADOS Y EL SISTEMA DE EVALUACIÓN DEL DESEMPEÑO.	NO APLICA. NO SE IDENTIFICAN OTROS INDICADORES QUE MIDAN LO MISMO O QUE APORTEN DATOS RELEVANTES PARA EL CÁLCULO DEL INDICADOR.

Serie de Información disponible: 2010, 2011, 2012, 2013, 2014, 2015, 2016 2017, 2018, 2020, 2021, 2022, 2023, 2024 Y 2025

Medios de Verificación

Fuentes de Información

DOCUMENTO RELATIVO AL CUMPLIMIENTO DE LAS DISPOSICIONES CONTENIDAS EN EL PÁRRAFO TERCERO DEL ARTÍCULO 80 DE LA LEY GENERAL DE CONTABILIDAD GUBERNAMENTAL EMITIDO POR LA SECRETARÍA DE HACIENDA Y CRÉDITO PÚBLICO (SHCP), DISPONIBLE PARA SU CONSULTA EN LA PÁGINA: <https://www.transparenciapresupuestaria.gob.mx/Entidades-Federativas> RUTA DE ACCESO: APARTADO DEL DIAGNÓSTICO SOBRE LA IMPLEMENTACIÓN DEL PBR-SED > DOCUMENTOS RELEVANTES > DIAGNÓSTICO PBR-SED DEL EJERCICIO FISCAL VIGENTE > DESCARGAR CARPETA COMPRIMIDA > EN EL CONTENIDO DE LA CARPETA IDENTIFICAR EL "INFORME ART. 80 DE LA LGCG, 3ER PÁRRAFO" > ABRIR EL DOCUMENTO PARA REALIZAR LA CONSULTA DE INFORMACIÓN.

SECRETARÍA DE HACIENDA Y CRÉDITO PÚBLICO (SHCP), PORTAL DE TRANSPARENCIA PRESUPUESTARIA.

Determinación de Metas - Indicador

Línea Base			Meta y Periodo de Cumplimiento		Parámetros de Semaforización		
Valor	Año	Periodo	Valor	Periodo	<=85.40Y<=91.20	>=86.40Y<=91.20	< 85.40Y < 110.40
57.00	2010	ABRIL	96.00	JUNIO			

Comportamiento del Indicador hacia la meta:ASCENDENTE

Factibilidad: ALTA

Descripción de la Factibilidad: EL RESULTADO DEPENDE DE LA OPORTUNIDAD Y METODOLOGÍA CON LA QUE LA SHCP REALICE LA EVALUACIÓN DEL ÍNDICE PBR-SED. AUNADO A LO ANTERIOR, LA VALORACIÓN DE CADA UNO DE LOS CRITERIOS DE FACTIBILIDAD, PERMITE DETERMINAR UNA UTILIDAD ALTA DEL INDICADOR EN RELACIÓN CON EL OBJETIVO QUE SE PRETENDE MEDIR.

Metas de la Administración

Año	2025	2026	2027	2028	2029	2030
Valor	96.00	96.00	0.00	0.00	0.00	0.00
Periodo	JUNIO	JUNIO	JUNIO	JUNIO	JUNIO	JUNIO

Meta Anual

ENERO	FEBRERO	MARZO	ABRIL	MAYO	JUNIO	JULIO	AGOSTO	SEPTIEMBRE	OCTUBRE	NOVIEMBRE	DICIEMBRE
					96.00						
										Anual:	96.00

Variable (1)

Variable: PORCENTAJE OBTENIDO EN LA IMPLEMENTACIÓN DE LA INICIATIVA PBR/SED.

Definición: REPRESENTA EL GRADO DE AVANCE QUE TIENE EL ESTADO DE PUEBLA EN LA IMPLEMENTACIÓN DEL PRESUPUESTO BASADO EN RESULTADOS Y DEL SISTEMA DE EVALUACIÓN DEL DESEMPEÑO.

Unidad de Medida:

PORCENTAJE

Frecuencia de Medición:

ANUAL

Desagregación Geográfica:

ESTATAL

Disponibilidad de la Información:

30/06/2026

Meta Anual

ENERO	FEBRERO	MARZO	ABRIL	MAYO	JUNIO	JULIO	AGOSTO	SEPTIEMBRE	OCTUBRE	NOVIEMBRE	DICIEMBRE
					96.00						
										ANUAL:	96.00

Datos de Identificación del Programa Presupuestario (PP)

Responsable del PP

Ramo: 38 FINANZAS Y ADMINISTRACIÓN

Institución: 174 SECRETARÍA DE PLANEACIÓN, FINANZAS Y ADMINISTRACIÓN

Unidad Responsable: 4000 SUBSECRETARÍA DE EGRESOS

Población Objetivo: DEPENDENCIAS Y ENTIDADES DEL ESTADO DE PUEBLA QUE EJERCEN GASTO PÚBLICO

Instancia(s) Ejecutora(s)

174 SECRETARÍA DE PLANEACIÓN, FINANZAS Y ADMINISTRACIÓN

Alineación

Plan Estatal de Desarrollo

Eje: 05 GOBIERNO TRANSFORMADOR Y DE RESULTADOS

Temática: 01 GOBIERNO DE RESULTADOS

Objetivo: 01 FORTALECER LA SOSTENIBILIDAD FISCAL DEL ESTADO.

Estrategia: 02 GESTIÓN EFICAZ PARA RESULTADOS DEL ESTADO.

Línea de Acción: 03 MEJORAR LA CALIDAD E IMPACTO DEL GASTO.

Línea de Acción: 04 FORTALECER LA ASIGNACIÓN PRESUPUESTARIA.

Línea de Acción: 06 ADMINISTRAR LAS OBLIGACIONES FINANCIERAS CON EFECTIVIDAD.

Línea de Acción: 07 VIGILAR EL EJERCICIO EFICIENTE DEL GASTO.

Resumen Narrativo

LAS DEPENDENCIAS Y ENTIDADES DE LA ADMINISTRACIÓN PÚBLICA ESTATAL EJERCEN EL GASTO PÚBLICO EN APEGO A LOS CRITERIOS DE RACIONALIDAD Y AUSTERIDAD, PROCURANDO SU EFICIENCIA, EFICACIA, ECONOMÍA, TRANSPARENCIA Y HONRADEZ.

Datos de Identificación del Indicador

Indicador: ÍNDICE DE INFORMACIÓN DEL EJERCICIO DEL GASTO.

Definición: MIDE LA ARMONIZACIÓN DE LA INFORMACIÓN SOBRE EL EJERCICIO DEL GASTO EN EL ESTADO DE PUEBLA Y ANALIZA SU COMPOSICIÓN Y VARIACIONES A LO LARGO DE LOS EJERCICIOS FISCALES, DE ACUERDO A LOS CRITERIOS ESTABLECIDOS POR EL INSTITUTO MEXICANO DE LA COMPETITIVIDAD.

Tipo	Dimensión	Frecuencia de Medición	Desagregación Geográfica	Tipo de Fórmula
ESTRATEGICO	EFICACIA	ANUAL	ESTATAL	OTRAS
Unidad de Medida ÍNDICE		Método de Cálculo DATO ABSOLUTO	Área Responsable 4000 SUBSECRETARÍA DE EGRESOS.	

Características del Indicador

Claridad	Relevancia	Economía	Monitoreable	Adecuado	Aporte Marginal
CUMPLE	CUMPLE	CUMPLE	CUMPLE	CUMPLE	CUMPLE

Justificación

EL INDICADOR ES CLARO DEBIDO A QUE ES AUTOEXPLICATIVO, CUMPLE CON LA SINTAXIS ESTABLECIDA EN LA MML, SU MÉTODO DE CÁLCULO ES COHERENTE CON EL NOMBRE DEL INDICADOR, EXISTE COHERENCIA CON EL MÉTODO DE CÁLCULO, LA UNIDAD DE MEDIDA ES VÁLIDA Y TANTO SU DEFINICIÓN COMO LA DESCRIPCIÓN DE VARIABLE ES OPORTUNA Y SUFICIENTE.	EL INDICADOR ES RELEVANTE DEBIDO A QUE CORRESPONDE AL NIVEL DE OBJETIVO DE LA MATRIZ (RESULTADOS), TIPO (ESTRATÉGICO) Y DIMENSIÓN, ESTÁ ASOCIADO A INDICADORES DEL PED, LOS MEDIOS DE VERIFICACIÓN SON OFICIALES, SU DEFINICIÓN AYUDA A ENTENDER LA UTILIDAD, FINALIDAD Y USO, Y LA INFORMACIÓN ES GENERADA POR EL INSTITUTO MEXICANO PARA LA COMPETITIVIDAD (IMCO) Y ESTÁ RELACIONADO CON EL CUMPLIMIENTO A LA LEY GENERAL DE CONTABILIDAD GUBERNAMENTAL.	LA INFORMACIÓN PARA CALCULARLO NO GENERA COSTOS DE OPERACIÓN PARA EL GOBIERNO DEL ESTADO, YA QUE EL INDICADOR ES GENERADO POR UNA INSTANCIA EXTERNA QUE GENERA LA INFORMACIÓN, ADEMÁS, LA INFORMACIÓN ES FÁCIL ACCESO, YA QUE ESTÁ DISPONIBLE EN INTERNET, EN EL PORTAL OFICIAL DEL IMCO.	EL INDICADOR PRESENTA UNA LÍNEA BASE Y METODOLOGÍA, PUBLICADAS, PARA SU SEGUIMIENTO; LO ANTERIOR PERMITE REALIZAR ANÁLISIS LONGITUDINALES QUE SON CONGRUENTES CON EL SENTIDO DEL INDICADOR Y CON LA CALENDARIZACIÓN DE METAS; SU FRECUENCIA DE MEDICIÓN ES CONSISTENTE CON LOS MEDIOS DE VERIFICACIÓN.	EL INDICADOR ESTA EXPRESADO CORRECTAMENTE (VALOR ABSOLUTO) Y LOS VALORES DE LA META CONCUERDAN CON EL "TIPO DE VALOR". EXISTE CONGRUENCIA EN EL ESTABLECIMIENTO DE METAS ANUALES Y SEXENALES. PRESENTA UNA DEFINICIÓN QUE AYUDA A ENTENDER SU UTILIDAD, FINALIDAD Y USO. PROVEE DE INFORMACIÓN DE LA ARMONIZACIÓN DE LA INFORMACIÓN SOBRE EL EJERCICIO DEL GASTO.	NO APLICA. NO SE IDENTIFICAN OTROS INDICADORES QUE MIDAN LO MISMO O QUE APORTEN DATOS RELEVANTES PARA EL CÁLCULO DEL INDICADOR.
---	--	---	--	---	---

Serie de Información disponible: 2019, 2020, 2021, 2022, 2023, 2024, 2025.

Medios de Verificación

ÍNDICE DE INFORMACIÓN DEL EJERCICIO DEL GASTO, RESULTADO PUBLICADO POR EL INSTITUTO MEXICANO PARA LA COMPETITIVIDAD (IMCO), DISPONIBLE PARA SU CONSULTA EN LA PÁGINA: <https://imco.org.mx/home> - INSTRUCCIONES: COLOCAR EN EL BUSCADOR DE LA PÁGINA: INFORME ESTATAL DEL EJERCICIO DEL GASTO, DEL EJERCICIO FISCAL QUE DESEÉ CONOCER > DESCARGAR Y CONSULTAR LA PRESENTACIÓN DE RESULTADOS > IDENTIFICAR LA PRESENTACIÓN DE RESULTADOS GENERALES DEL IEEG > PUNTAJE ALCANZADO POR ENTIDAD FEDERATIVA > PUNTAJE DE PUEBLA.

Fuentes de Información

INSTITUTO MEXICANO PARA LA COMPETITIVIDAD (IMCO)

Determinación de Metas - Indicador

Línea Base

Valor	Año	Periodo
95.80	2018	DICIEMBRE

Meta y Periodo de Cumplimiento

Valor	Periodo
95.80	DICIEMBRE

Parámetros de Semaforización

> 91.01Y <= 110.17	>= 86.22Y <= 91.01	< 86.22Y > 110.17
--------------------	--------------------	-------------------

Comportamiento del Indicador hacia la meta:ASCENDENTE

Factibilidad: MEDIA

Descripción de la Factibilidad: DEPENDE DE QUE EL INSTITUTO MEXICANO PARA LA COMPETITIVIDAD REALICE LA EVALUACIÓN Y PUBLICACIÓN OPORTUNA DEL ÍNDICE.

Metas de la Administración

Año	2025	2026	2027	2028	2029	2030
Valor	95.80	95.80	0.00	0.00	0.00	0.00
Periodo	DICIEMBRE	DICIEMBRE	DICIEMBRE	DICIEMBRE	DICIEMBRE	DICIEMBRE

Meta Anual

ENERO	FEBRERO	MARZO	ABRIL	MAYO	JUNIO	JULIO	AGOSTO	SEPTIEMBRE	OCTUBRE	NOVIEMBRE	DICIEMBRE
											95.80
										Anual:	95.80

Variable (1)

Variable: PORCENTAJE DE AVANCE EN EL ÍNDICE DE INFORMACIÓN DEL EJERCICIO DEL GASTO.

Definición: MIDE EL PORCENTAJE DE AVANCE EN EL ÍNDICE DE INFORMACIÓN DEL EJERCICIO DEL GASTO QUE MIDE EL CUMPLIMIENTO A LA LEY GENERAL DE CONTABILIDAD GUBERNAMENTAL, ALCANZADO POR EL ESTADO DE PUEBLA EN LA EVALUACIÓN QUE REALIZA EL IMCO.

Unidad de Medida:

PORCENTAJE

Frecuencia de Medición:

ANUAL

Desagregación Geográfica:

ESTATAL

Disponibilidad de la Información:

31/12/2026

Meta Anual

ENERO	FEBRERO	MARZO	ABRIL	MAYO	JUNIO	JULIO	AGOSTO	SEPTIEMBRE	OCTUBRE	NOVIEMBRE	DICIEMBRE
											95.80
										ANUAL:	95.80

Datos de Identificación del Programa Presupuestario (PP)

Responsable del PP	Instancia(s) Ejecutora(s)
Ramo: 38 FINANZAS Y ADMINISTRACIÓN	174 SECRETARÍA DE PLANEACIÓN, FINANZAS Y ADMINISTRACIÓN
Institución: 174 SECRETARÍA DE PLANEACIÓN, FINANZAS Y ADMINISTRACIÓN	
Unidad Responsable: 4000 SUBSECRETARÍA DE EGRESOS	
Población Objetivo: DEPENDENCIAS Y ENTIDADES DEL ESTADO DE PUEBLA QUE EJERCEN GASTO PÚBLICO	

Alineación

Plan Estatal de Desarrollo

Eje: 05 GOBIERNO TRANSFORMADOR Y DE RESULTADOS

Temática: 01 GOBIERNO DE RESULTADOS

Objetivo: 01 FORTALECER LA SOSTENIBILIDAD FISCAL DEL ESTADO.

Estrategia: 02 GESTIÓN EFICAZ PARA RESULTADOS DEL ESTADO.

Línea de Acción: 03 MEJORAR LA CALIDAD E IMPACTO DEL GASTO.

Línea de Acción: 04 FORTALECER LA ASIGNACIÓN PRESUPUESTARIA.

Línea de Acción: 06 ADMINISTRAR LAS OBLIGACIONES FINANCIERAS CON EFECTIVIDAD.

Línea de Acción: 07 VIGILAR EL EJERCICIO EFICIENTE DEL GASTO.

Resumen Narrativo

EFICIENCIA DE LA POLÍTICA DE LA ASIGNACIÓN DEL GASTO EN INVERSIÓN PÚBLICA LOGRADA.

Datos de Identificación del Indicador

Indicador: PORCENTAJE DEL GASTO PROGRAMABLE DEVENGADO DESTINADO A INVERSIÓN PÚBLICA.				
Definición: MUESTRA QUE PROPORCIÓN DEL GASTO PÚBLICO PROGRAMABLE ANUAL DESTINÓ EL GOBIERNO DEL ESTADO DE PUEBLA A LA INVERSIÓN PÚBLICA (OBRAS, ACCIONES Y ADQUISICIONES DE BIENES MUEBLES E INMUEBLES VINCULADOS QUE INCREMENTEN LA VIDA ÚTIL DE LOS ACTIVOS DEL GOBIERNO DEL ESTADO).				
Tipo	Dimensión	Frecuencia de Medición	Desagregación Geográfica	Tipo de Fórmula
ESTRATEGICO	EFICACIA	ANUAL	ESTATAL	OTRAS
Unidad de Medida		Método de Cálculo	Área Responsable	
PORCENTAJE		DATO ABSOLUTO	4200 UNIDAD DE INVERSIÓN, DEUDA Y OTRAS OBLIGACIONES - DSI	

Características del Indicador

Claridad	Relevancia	Economía	Monitoreable	Adecuado	Aporte Marginal
CUMPLE	CUMPLE	CUMPLE	CUMPLE	CUMPLE	NO_APLICA

Justificación

EL INDICADOR ES DE FÁCIL COMPRESIÓN PARA LOS USUARIOS NO ESPECIALIZADOS, ES AUTOEXPLICATIVO, CUMPLE CON LA SINTAXIS ESTABLECIDA EN LA MML, SU MÉTODO DE CÁLCULO ES COHERENTE CON EL NOMBRE DEL INDICADOR, EXISTE COHERENCIA CON EL MÉTODO DE CÁLCULO, LA UNIDAD DE MEDIDA ES VÁLIDA Y TANTO SU DEFINICIÓN COMO LA DESCRIPCIÓN DE VARIABLE ES OPORTUNA Y SUFICIENTE.	EL INDICADOR REFLEJA UNA DIMENSIÓN DEL LOGRO DEL OBJETIVO, ES RELEVANTE DEBIDO A QUE CORRESPONDE AL NIVEL DE OBJETIVO DE LA MATRIZ (PRODUCTOS/SERVICIOS), TIPO Y DIMENSIÓN, LOS MEDIOS DE VERIFICACIÓN SON OFICIALES, SU DEFINICIÓN AYUDA A ENTENDER LA UTILIDAD, FINALIDAD Y USO.	LA DIRECCIÓN DE SEGUIMIENTO A LA INVERSIÓN DISPONE SIN COSTO ADICIONAL DE LA INFORMACIÓN SOPORTE DEL INDICADOR, SU CÁLCULO NO GENERA COSTOS DE OPERACIÓN PARA EL GOBIERNO DEL ESTADO.	EL INDICADOR PRESENTA UNA LÍNEA BASE Y METODOLOGÍA PARA SU SEGUIMIENTO; LO ANTERIOR PERMITE REALIZAR ANÁLISIS LONGITUDINALES QUE SON CONGRUENTES CON EL SENTIDO DEL INDICADOR Y CON LA CALENDARIZACIÓN DE METAS; SU FRECUENCIA DE MEDICIÓN ES CONSISTENTE CON LOS MEDIOS DE VERIFICACIÓN; SE VALIDA A TRAVÉS DE LOS INFORMES PUBLICADOS EN EL PORTAL DE TRANSPARENCIA.	EL INDICADOR ESTA EXPRESADO CORRECTAMENTE (VALOR ABSOLUTO) Y LOS VALORES DE LA META CONCUERDAN CON EL "TIPO DE VALOR". EXISTE CONGRUENCIA EN EL ESTABLECIMIENTO DE METAS ANUALES Y SEXENALES. PRESENTA UNA DEFINICIÓN QUE AYUDA A ENTENDER SU UTILIDAD, FINALIDAD Y USO. APORTA UNA BASE SUFICIENTE PARA LA EVALUACIÓN DEL DESEMPEÑO.	NO APLICA. NO SE IDENTIFICAN OTROS INDICADORES QUE MIDAN LO MISMO O QUE APORTEN DATOS RELEVANTES PARA EL CÁLCULO DEL INDICADOR.
---	--	---	--	---	---

Serie de Información disponible: 2019, 2020, 2021, 2022, 2023, 2024, 2025.

Medios de Verificación

INFORME ANUAL DEL PORCENTAJE DEL GASTO EN INVERSIÓN PÚBLICA, GENERADO POR LA DIRECCIÓN DE SEGUIMIENTO A LA INVERSIÓN, CON INFORMACIÓN OBTENIDA DEL CIERRE MENSUAL ACUMULADO DE DICIEMBRE, DISPONIBLE EN EL MÓDULO DE CONTROL PRESUPUESTARIO DEL SISTEMA INTEGRAL DE ADMINISTRACIÓN FINANCIERA. LA MEDICIÓN SE REALIZA CON FRECUENCIA ANUAL, Y LA SERIE DE INFORMACIÓN DISPONIBLE ABARCA LOS EJERCICIOS 2021-2025.

Fuentes de Información

INFORME ELABORADO POR LA DIRECCIÓN DE SEGUIMIENTO A LA INVERSIÓN, CON DATOS DEL CIERRE MENSUAL ACUMULADO DE DICIEMBRE DEL MÓDULO DE CONTROL PRESUPUESTARIO DEL SISTEMA INTEGRAL DE ADMINISTRACIÓN FINANCIERA.

Determinación de Metas - Indicador

Línea Base

Valor	Año	Periodo
4.25	2021	DICIEMBRE

Meta y Periodo de Cumplimiento

Valor	Periodo
4.85	DICIEMBRE

Parámetros de Semaforización

> 4.85Y <= 5.37	>= 4.36Y <= 4.60	< 4.36Y > 5.57
-----------------	------------------	----------------

Comportamiento del Indicador hacia la meta:NOMINAL

Factibilidad: MEDIA

Descripción de la Factibilidad: DEPENDE DE LA ASIGNACIÓN DE RECURSOS FEDERALES DESTINADOS A LA INVERSIÓN PÚBLICA Y DE QUE LOS FONDOS ACTUALMENTE PROGRAMADOS PARA ESTOS FINES NO SE VEAN REDESTINADOS.

Metas de la Administración

Año	2025	2026	2027	2028	2029	2030
Valor	8.20	4.85	0.00	0.00	0.00	0.00
Periodo	DICIEMBRE	DICIEMBRE	DICIEMBRE	DICIEMBRE	DICIEMBRE	DICIEMBRE

Meta Anual

ENERO	FEBRERO	MARZO	ABRIL	MAYO	JUNIO	JULIO	AGOSTO	SEPTIEMBRE	OCTUBRE	NOVIEMBRE	DICIEMBRE	
											Anual:	4.85 4.85

Variable (1)

Variable: PROPORCIÓN DEL GASTO PROGRAMABLE DEVENGADO DESTINADO A LA INVERSIÓN PÚBLICA.

Definición: PORCENTAJE DEL GASTO PROGRAMABLE DEVENGADO QUE SE DESTINÓ A LA INVERSIÓN PÚBLICA.

Unidad de Medida:

PORCENTAJE

Frecuencia de Medición:

ANUAL

Desagregación Geográfica:

ESTATAL

Disponibilidad de la Información:

31/12/2026

Meta Anual

ENERO	FEBRERO	MARZO	ABRIL	MAYO	JUNIO	JULIO	AGOSTO	SEPTIEMBRE	OCTUBRE	NOVIEMBRE	DICIEMBRE	
											ANUAL:	4.85 4.85

Datos de Identificación del Programa Presupuestario (PP)

Responsable del PP	Instancia(s) Ejecutora(s)
Ramo: 38 FINANZAS Y ADMINISTRACIÓN	174 SECRETARÍA DE PLANEACIÓN, FINANZAS Y ADMINISTRACIÓN
Institución: 174 SECRETARÍA DE PLANEACIÓN, FINANZAS Y ADMINISTRACIÓN	
Unidad Responsable: 4000 SUBSECRETARÍA DE EGRESOS	
Población Objetivo: DEPENDENCIAS Y ENTIDADES DEL ESTADO DE PUEBLA QUE EJERCEN GASTO PÚBLICO	

Alineación

Plan Estatal de Desarrollo

Eje: 05 GOBIERNO TRANSFORMADOR Y DE RESULTADOS
Temática: 01 GOBIERNO DE RESULTADOS
Objetivo: 01 FORTALECER LA SOSTENIBILIDAD FISCAL DEL ESTADO.
Estrategia: 02 GESTIÓN EFICAZ PARA RESULTADOS DEL ESTADO.
Línea de Acción: 03 MEJORAR LA CALIDAD E IMPACTO DEL GASTO.
Línea de Acción: 04 FORTALECER LA ASIGNACIÓN PRESUPUESTARIA.
Línea de Acción: 06 ADMINISTRAR LAS OBLIGACIONES FINANCIERAS CON EFECTIVIDAD.
Línea de Acción: 07 VIGILAR EL EJERCICIO EFICIENTE DEL GASTO.

Resumen Narrativo

EFICACIA EN LA EJECUCIÓN DEL GASTO PÚBLICO IMPLEMENTADA.

Datos de Identificación del Indicador

Indicador: RAZÓN DE EQUILIBRIO PRESUPUESTARIO DE RECURSOS DE LIBRE DISPOSICIÓN.				
Definición: EL INDICADOR REPRESENTA LA RAZÓN ENTRE EL GASTO NO ETIQUETADO TOTAL DEVENGADO RESPECTO A LA SUMA DEL INGRESO DE LIBRE DISPOSICIÓN MÁS LOS REMANENTES DE LIBRE DISPOSICIÓN APLICADOS AL PERÍODO.				
Tipo ESTRATEGICO	Dimensión EFICACIA	Frecuencia de Medición TRIMESTRAL	Desagregación Geográfica ESTATAL	Tipo de Fórmula OTRAS
Unidad de Medida PROPORCIÓN		Método de Cálculo DATO ABSOLUTO	Área Responsable 4102 DIRECCIÓN DE PRESUPUESTO Y POLÍTICA PRESUPUESTAL	

Características del Indicador

Claridad CUMPLE	Relevancia CUMPLE	Economía CUMPLE	Monitoreable CUMPLE	Adecuado CUMPLE	Aporte Marginal NO_APLICA
Justificación					
EL INDICADOR ES DE FÁCIL COMPRENSIÓN PARA LOS USUARIOS NO ESPECIALIZADOS, ES AUTOEXPLICATIVO, CUMPLE CON LA SINTAXIS ESTABLECIDA EN LA MML, SU MÉTODO DE CÁLCULO ES COHERENTE CON EL NOMBRE DEL INDICADOR, EXISTE COHERENCIA CON EL MÉTODO DE CÁLCULO, LA UNIDAD DE MEDIDA ES VÁLIDA Y TANTO SU DEFINICIÓN COMO LA DESCRIPCIÓN DE VARIABLE ES OPORTUNA Y SUFICIENTE.	EL INDICADOR REFLEJA UNA DIMENSIÓN DEL LOGRO DEL OBJETIVO, ES RELEVANTE DEBIDO A QUE CORRESPONDE AL NIVEL DE OBJETIVO DE LA MATRIZ (PRODUCTOS/SERVICIOS), TIPO Y DIMENSIÓN, LOS MEDIOS DE VERIFICACIÓN SON OFICIALES, SU DEFINICIÓN AYUDA A ENTENDER LA UTILIDAD, FINALIDAD Y USO.	LA UNIDAD ADMINISTRATIVA ENCARGADA DEL INDICADOR DISPONE SIN COSTO ADICIONAL DE LA INFORMACIÓN SOPORTE, SU CÁLCULO NO GENERA COSTOS DE OPERACIÓN PARA EL GOBIERNO DEL ESTADO.	EL INDICADOR PRESENTA UNA LÍNEA BASE Y METODOLOGÍA PARA SU SEGUIMIENTO; LO ANTERIOR PERMITE REALIZAR ANÁLISIS LONGITUDINALES QUE SON CONGRUENTES CON EL SENTIDO DEL INDICADOR Y CON LA CALENDARIZACIÓN DE METAS; SU FRECUENCIA DE MEDICIÓN ES CONSISTENTE CON LOS MEDIOS DE VERIFICACIÓN.	EL INDICADOR ESTA EXPRESADO CORRECTAMENTE (VALOR ABSOLUTO) Y LOS VALORES DE LA META CONCUERDAN CON EL "TIPO DE VALOR". EXISTE CONGRUENCIA EN EL ESTABLECIMIENTO DE METAS ANUALES Y SEXENALES, PRESENTA UNA DEFINICIÓN QUE AYUDA A ENTENDER SU UTILIDAD, FINALIDAD Y USO. APORTA UNA BASE SUFICIENTE PARA LA EVALUACIÓN DEL COMPONENTE.	NO APLICA. NO SE IDENTIFICAN OTROS INDICADORES QUE MIDAN LO MISMO O QUE APORTEN DATOS RELEVANTES PARA EL CÁLCULO DEL INDICADOR.

Serie de Información disponible: 2018, 2019, 2020, 2021, 2022, 2023, 2024, 2025.

Medios de Verificación

REPORTES EMITIDOS POR EL SISTEMA DE EGRESOS A RESGUARDO DE LA DIRECCIÓN DE PRESUPUESTO Y POLÍTICA PRESUPUESTAL

Fuentes de Información

DIRECCIÓN DE PRESUPUESTO Y POLÍTICA PRESUPUESTAL.

Determinación de Metas - Indicador

Línea Base

Valor
1.00
Año
2018
Periodo
DICIEMBRE

Meta y Periodo de Cumplimiento

Valor
1.00
Periodo
DICIEMBRE

Parámetros de Semaforización

> 0.95Y<=1.15
>=0.90Y<=0.95
< 0.90Y > 1.15

Comportamiento del Indicador hacia la meta:REGULAR

Factibilidad: MEDIA

Descripción de la Factibilidad: SE DEPENDE DEL EJERCICIO DEL RECURSO QUE REALICEN LAS INSTITUCIONES DE LA ADMINISTRACIÓN PÚBLICA EJECUTORAS DE GASTO.

Metas de la Administración

Año	2025	2026	2027	2028	2029	2030
Valor	1.00	1.00	0.00	0.00	0.00	0.00
Periodo	DICIEMBRE	DICIEMBRE	DICIEMBRE	DICIEMBRE	DICIEMBRE	DICIEMBRE

Meta Anual

ENERO	FEBRERO	MARZO	ABRIL	MAYO	JUNIO	JULIO	AGOSTO	SEPTIEMBRE	OCTUBRE	NOVIEMBRE	DICIEMBRE
		0.60			0.70			0.80			0.90
										Anual:	1.00

Variable (1)

Variable: RAZÓN DE EQUILIBRIO PRESUPUESTARIO DE RECURSOS DE LIBRE DISPOSICIÓN.

Definición: ES LA COMPARACIÓN ENTRE EL PRESUPUESTO DEVENGADO Y EL MODIFICADO AL FINAL DEL EJECICIO FISCAL DE LOS RECURSOS DE LIBRE DISPOSICIÓN ASIGNADOS A LA ADMINISTRACIÓN PÚBLICA.

Unidad de Medida:

PROMEDIO

Frecuencia de Medición:

TRIMESTRAL

Desagregación Geográfica:

ESTATAL

Disponibilidad de la Información:

31/12/2026

Meta Anual

ENERO	FEBRERO	MARZO	ABRIL	MAYO	JUNIO	JULIO	AGOSTO	SEPTIEMBRE	OCTUBRE	NOVIEMBRE	DICIEMBRE
		0.60			0.70			0.80			0.90
										ANUAL:	1.00

Datos de Identificación del Programa Presupuestario (PP)

Responsable del PP

Ramo: 38 FINANZAS Y ADMINISTRACIÓN

Institución: 174 SECRETARÍA DE PLANEACIÓN, FINANZAS Y ADMINISTRACIÓN

Unidad Responsable: 4000 SUBSECRETARÍA DE EGRESOS

Población Objetivo: DEPENDENCIAS Y ENTIDADES DEL ESTADO DE PUEBLA QUE EJERCEN GASTO PÚBLICO

Instancia(s) Ejecutora(s)

174 SECRETARÍA DE PLANEACIÓN, FINANZAS Y ADMINISTRACIÓN

Alineación

Plan Estatal de Desarrollo

Eje: 05 GOBIERNO TRANSFORMADOR Y DE RESULTADOS

Temática: 01 GOBIERNO DE RESULTADOS

Objetivo: 01 FORTALECER LA SOSTENIBILIDAD FISCAL DEL ESTADO.

Estrategia: 02 GESTIÓN EFICAZ PARA RESULTADOS DEL ESTADO.

Línea de Acción: 03 MEJORAR LA CALIDAD E IMPACTO DEL GASTO.

Línea de Acción: 04 FORTALECER LA ASIGNACIÓN PRESUPUESTARIA.

Línea de Acción: 06 ADMINISTRAR LAS OBLIGACIONES FINANCIERAS CON EFECTIVIDAD.

Línea de Acción: 07 VIGILAR EL EJERCICIO EFICIENTE DEL GASTO.

Resumen Narrativo

INICIATIVA DE LEY DE EGRESOS PARA RESULTADOS CON UN ENFOQUE TRANSVERSAL ELABORADA.

Datos de Identificación del Indicador

Indicador: ÍNDICE DE INFORMACIÓN PRESUPUESTAL ESTATAL.

Definición: REPRESENTA EL GRADO DE INSTITUCIONALIZACIÓN DE MEJORES PRÁCTICAS DE CONTABILIDAD GUBERNAMENTAL PARA LA ELABORACIÓN Y APROBACIÓN DE LAS LEYES DE INGRESOS Y PRESUPUESTOS DE EGRESOS REALIZADA POR EL INSTITUTO MEXICANO DE LA COMPETITIVIDAD.

Tipo	Dimensión	Frecuencia de Medición	Desagregación Geográfica	Tipo de Fórmula
ESTRATEGICO	EFICACIA	ANUAL	ESTATAL	OTRAS
Unidad de Medida	Método de Cálculo	Área Responsable		
PORCENTAJE	DATO ABSOLUTO	4101 DIRECCIÓN DE PROGRAMACIÓN, SEGUIMIENTO Y ANÁLISIS DEL GASTO		

Características del Indicador

Claridad	Relevancia	Economía	Monitoreable	Adecuado	Aporte Marginal
CUMPLE	CUMPLE	CUMPLE	CUMPLE	CUMPLE	NO_APLICA

Justificación

EL INDICADOR ES DE FÁCIL COMPRENSIÓN PARA LOS USUARIOS NO ESPECIALIZADOS, ES AUTOEXPLICATIVO, CUMPLE CON LA SINTAXIS ESTABLECIDA EN LA MML, SU MÉTODO DE CÁLCULO ES COHERENTE CON EL NOMBRE DEL INDICADOR, EXISTE COHERENCIA CON EL MÉTODO DE CÁLCULO, LA UNIDAD DE MEDIDA ES VÁLIDA Y TANTO SU DEFINICIÓN COMO LA DESCRIPCIÓN DE VARIABLE ES OPORTUNA Y SUFICIENTE.	EL INDICADOR REFLEJA UNA DIMENSIÓN DEL LOGRO DEL OBJETIVO, ES RELEVANTE DEBIDO A QUE CORRESPONDE AL NIVEL DE OBJETIVO DE LA MATRIZ (PRODUCTOS/SERVICIOS), TIPO Y DIMENSIÓN, LOS MEDIOS DE VERIFICACIÓN SON OFICIALES, SU DEFINICIÓN AYUDA A ENTENDER LA UTILIDAD, FINALIDAD Y USO. PERMITE MEDIR LA DIMENSIÓN SOBRE EL TEMA DE TRANSPARENCIA EN CUANTO AL RUBRO DE LA INFORMACIÓN PRESUPUESTAL QUE SE PUBLICA EN LA LEY DE EGRESOS.	LA INFORMACIÓN PARA CALCULARLO NO GENERA COSTOS DE OPERACIÓN PARA EL GOBIERNO DEL ESTADO, YA QUE EL INDICADOR ES GENERADO POR UNA INSTANCIA EXTERNA QUE GENERA LA INFORMACIÓN, ADEMÁS, LA INFORMACIÓN ES FÁCIL ACCESO, YA QUE ESTÁ DISPONIBLE EN INTERNET, EN EL PORTAL OFICIAL DEL IMCO.	EL INDICADOR PRESENTA UNA LÍNEA BASE Y METODOLOGÍA, PUBLICADAS, PARA SU SEGUIMIENTO; LO ANTERIOR PERMITE REALIZAR ANÁLISIS LONGITUDINALES QUE SON CONGRUENTES CON EL SENTIDO DEL INDICADOR Y CON LA CALENDARIZACIÓN DE METAS; SU FRECUENCIA DE MEDICIÓN ES CONSISTENTE CON LOS MEDIOS DE VERIFICACIÓN.	EL INDICADOR ESTA EXPRESADO CORRECTAMENTE (VALOR ABSOLUTO) Y LOS VALORES DE LA META CONCUERDAN CON EL "TIPO DE VALOR". EXISTE CONGRUENCIA EN EL ESTABLECIMIENTO DE METAS ANUALES Y SEXENALES. PRESENTA UNA DEFINICIÓN QUE AYUDA A ENTENDER SU UTILIDAD, FINALIDAD Y USO. PERMITE MEDIR Y OBTENER LUGAR QUE OCUPA LA ENTIDAD REFERENTE A LA TRANSPARENCIA EN EL RUBRO DE LA INFORMACIÓN PRESUPUESTAL.	NO APLICA. NO SE IDENTIFICAN OTROS INDICADORES QUE MIDAN LO MISMO O QUE APORTEN DATOS RELEVANTES PARA EL CÁLCULO DEL INDICADOR.
--	---	---	--	--	---

Serie de Información disponible: 2017,2018,2019,2020, 2021, 2022, 2023, 2024, 2025.

Medios de Verificación

BARÓMETRO DE INFORMACIÓN PRESUPUESTAL ESTATAL (BIPE), QUE MIDE INFORMACIÓN SOBRE EL EJERCICIO FISCAL INMEDIATO ANTERIOR (2025), PUBLICADO DE MANERA ANUAL POR EL INSTITUTO MEXICANO PARA LA COMPETITIVIDAD (IMCO), DISPONIBLE PARA SU CONSULTA EN LA PÁGINA: <https://imco.org.mx/> RUTA: FINANZAS PÚBLICAS > BUSCAR: BARÓMETRO DE INFORMACIÓN PRESUPUESTAL ESTATAL POR EJERCICIO FISCAL > BOLETAS ESTATALES / FICHAS POR ESTADO.

Fuentes de Información

INSTITUTO MEXICANO PARA LA COMPETITIVIDAD (IMCO).

Determinación de Metas - Indicador

Línea Base

Valor	Año	Periodo
100.00	2017	DICIEMBRE

Meta y Periodo de Cumplimiento

Valor	Periodo
100.00	DICIEMBRE

Parámetros de Semaforización

> 95.00Y <= 115.00	>= 90.00Y <= 95.00	< 90.00Y > 115.00
--------------------	--------------------	-------------------

Comportamiento del Indicador hacia la meta:NOMINAL

Factibilidad: MEDIA

Descripción de la Factibilidad: EL CUMPLIMIENTO DE LA META ES FACTIBLE DE ACUERDO A LOS OBJETIVOS PLANETADOS, PERO PUEDE SUFRIR VARIACIONES SI SE MODIFICAN LOS CRITERIOS ACTUALES DE EVALUACIÓN.

Metas de la Administración

Año	2025	2026	2027	2028	2029	2030
Valor	100.00	100.00	0.00	0.00	0.00	0.00
Periodo	DICIEMBRE	DICIEMBRE	DICIEMBRE	DICIEMBRE	DICIEMBRE	DICIEMBRE

Meta Anual

ENERO	FEBRERO	MARZO	ABRIL	MAYO	JUNIO	JULIO	AGOSTO	SEPTIEMBRE	OCTUBRE	NOVIEMBRE	DICIEMBRE
										Anual:	100.00 100.00

Variable (1)

Variable: PORCENTAJE OBTENIDO EN LA EVALUACIÓN DEL ÍNDICE DE INFORMACIÓN PRESUPUESTAL ESTATAL (IIPE).

Definición: REPRESENTA EL PORCENTAJE DEL ESTADO DE PUEBLA EN LA EVALUACIÓN DEL ÍNDICE DE INFORMACIÓN PRESUPUESTAL ESTATAL (IIPE).

Unidad de Medida:

PORCENTAJE

Frecuencia de Medición:

ANUAL

Desagregación Geográfica:

ESTATAL

Disponibilidad de la Información:

31/12/2026

Meta Anual

ENERO	FEBRERO	MARZO	ABRIL	MAYO	JUNIO	JULIO	AGOSTO	SEPTIEMBRE	OCTUBRE	NOVIEMBRE	DICIEMBRE
										ANUAL:	100.00 100.00

Datos de Identificación del Programa Presupuestario (PP)

Responsable del PP	Instancia(s) Ejecutora(s)
Ramo: 38 FINANZAS Y ADMINISTRACIÓN	174 SECRETARÍA DE PLANEACIÓN, FINANZAS Y ADMINISTRACIÓN
Institución: 174 SECRETARÍA DE PLANEACIÓN, FINANZAS Y ADMINISTRACIÓN	
Unidad Responsable: 4000 SUBSECRETARÍA DE EGRESOS	
Población Objetivo: DEPENDENCIAS Y ENTIDADES DEL ESTADO DE PUEBLA QUE EJERCEN GASTO PÚBLICO	

Alineación

Plan Estatal de Desarrollo

Eje: 05 GOBIERNO TRANSFORMADOR Y DE RESULTADOS
Temática: 01 GOBIERNO DE RESULTADOS
Objetivo: 01 FORTALECER LA SOSTENIBILIDAD FISCAL DEL ESTADO.
Estrategia: 02 GESTIÓN EFICAZ PARA RESULTADOS DEL ESTADO.
Línea de Acción: 03 MEJORAR LA CALIDAD E IMPACTO DEL GASTO.
Línea de Acción: 04 FORTALECER LA ASIGNACIÓN PRESUPUESTARIA.
Línea de Acción: 06 ADMINISTRAR LAS OBLIGACIONES FINANCIERAS CON EFECTIVIDAD.
Línea de Acción: 07 VIGILAR EL EJERCICIO EFICIENTE DEL GASTO.

Resumen Narrativo

INFORMACIÓN FINANCIERA, PROGRAMÁTICA, PRESUPUESTARIA Y FISCAL TRANSPARENTADA.

Datos de Identificación del Indicador

Indicador: ÍNDICE DE TRANSPARENCIA Y DISPONIBILIDAD DE LA INFORMACIÓN FISCAL DE LAS ENTIDADES FEDERATIVAS.				
Definición: PERMITE CONOCER LA CALIFICACIÓN A TRAVÉS DEL PUNTAJE OBTENIDO DE LA EVALUACIÓN CORRESPONDIENTE A LA DISPONIBILIDAD Y CALIDAD DE LA INFORMACIÓN FISCAL GENERADA POR EL GOBIERNO ESTATAL EN SU PÁGINA ELECTRÓNICA				
Tipo	Dimensión	Frecuencia de Medición	Desagregación Geográfica	Tipo de Fórmula
ESTRATEGICO	EFICACIA	ANUAL	ESTATAL	OTRAS
Unidad de Medida		Método de Cálculo	Área Responsable	
PUNTOS		DATO ABSOLUTO	4100 UNIDAD DE PROGRAMACIÓN Y PRESUPUESTO	

Características del Indicador

Claridad	Relevancia	Economía	Monitoreable	Adecuado	Aporte Marginal
CUMPLE	CUMPLE	CUMPLE	CUMPLE	CUMPLE	NO_APLICA
Justificación					
EL INDICADOR ES DE FÁCIL COMPRENSIÓN PARA LOS USUARIOS NO ESPECIALIZADOS, ES AUTOEXPLICATIVO, CUMPLE CON LA SINTAXIS ESTABLECIDA EN LA MML, SU MÉTODO DE CÁLCULO ES COHERENTE CON EL NOMBRE DEL INDICADOR, EXISTE COHERENCIA CON EL MÉTODO DE CÁLCULO, LA UNIDAD DE MEDIDA ES VÁLIDA Y TANTO SU DEFINICIÓN COMO LA DESCRIPCIÓN DE VARIABLE ES OPORTUNA Y SUFICIENTE.	EL INDICADOR REFLEJA UNA DIMENSIÓN DEL LOGRO DEL OBJETIVO, ES RELEVANTE DEBIDO A QUE CORRESPONDE AL NIVEL DE OBJETIVO DE LA MATRIZ (PRODUCTOS/SERVICIOS), TIPO Y DIMENSIÓN, LOS MEDIOS DE VERIFICACIÓN SON OFICIALES, SU DEFINICIÓN AYUDA A ENTENDER LA UTILIDAD, FINALIDAD Y USO. PERMITE MEDIR LA DIMENSIÓN SOBRE EL TEMA DE DISPONIBILIDAD Y CALIDAD DE LA INFORMACIÓN FISCAL PUBLICADA EN EL PORTAL DE TRANSPARENCIA.	LA INFORMACIÓN PARA CALCULARLO NO GENERA COSTOS DE OPERACIÓN PARA EL GOBIERNO DEL ESTADO, YA QUE EL INDICADOR ES GENERADO POR UNA INSTANCIA EXTERNA QUE GENERA LA INFORMACIÓN, ADEMÁS, LA INFORMACIÓN ES FÁCIL ACCESO, YA QUE ESTÁ DISPONIBLE EN INTERNET, EN EL PORTAL OFICIAL DE AREGIONAL.	EL INDICADOR PRESENTA UNA LÍNEA BASE Y METODOLOGÍA, PUBLICADAS, PARA SU SEGUIMIENTO; LO ANTERIOR PERMITE REALIZAR ANÁLISIS LONGITUDINALES QUE SON CONGRUENTES CON EL SENTIDO DEL INDICADOR Y CON LA CALENDARIZACIÓN DE METAS; SU FRECUENCIA DE MEDICIÓN ES CONSISTENTE CON LOS MEDIOS DE VERIFICACIÓN.	EL INDICADOR ESTA EXPRESADO CORRECTAMENTE (VALOR ABSOLUTO) Y LOS VALORES DE LA META CONCUERDAN CON EL "TIPO DE VALOR". EXISTE CONGRUENCIA EN EL ESTABLECIMIENTO DE METAS ANUALES Y SEXENALES, PRESENTA UNA DEFINICIÓN QUE AYUDA A ENTENDER SU UTILIDAD, FINALIDAD Y USO. PERMITE EVALUAR EL ÍNDICE Y LUGAR QUE TIENE LA ENTIDAD REFERENTE A LA OPORTUNIDAD Y CALIDAD DE LA INFORMACIÓN FISCAL.	NO APLICA. NO SE IDENTIFICAN OTROS INDICADORES QUE MIDAN LO MISMO O QUE APORTEN DATOS RELEVANTES PARA EL CÁLCULO DEL INDICADOR.

Serie de Información disponible: 2017, 2018 , 2019, 2020, 2021, 2022, 2023, 2024, 2025.

Medios de Verificación

INFORMACIÓN PUBLICADA EN LA PÁGINA: <https://aregionalmx.com/>
SELECCIONAR LA OPCIÓN: METODOLOGÍA AR, A CONTINUACIÓN PODRÁ CONSULTAR LA INFORMACIÓN POR EJERCICIO FISCAL DESEADO.

PORTAL DE AREGIONAL.

Fuentes de Información

Determinación de Metas - Indicador

Línea Base

Valor	Año	Periodo
92.00	2017	DICIEMBRE

Meta y Periodo de Cumplimiento

Valor	Periodo
90.00	DICIEMBRE

Parámetros de Semaforización

>=85.50Y<=103.50	>=81.00Y<=85.50	<=81.00Y>=103.50
------------------	-----------------	------------------

Comportamiento del Indicador hacia la meta:ASCENDENTE

Factibilidad: MEDIA

Descripción de la Factibilidad: SE CONSIDERA EL CUMPLIMIENTO DE LA META EN CONSIDERACIÓN AL CUMPLIMIENTO DE LAS OTRAS ÁREAS QUE CUADRYVAN CON EL INDICADOR

Metas de la Administración

Año	2025	2026	2027	2028	2029	2030
Valor	96.00	90.00	0.00	0.00	0.00	0.00
Periodo	DICIEMBRE	DICIEMBRE	DICIEMBRE	DICIEMBRE	DICIEMBRE	DICIEMBRE

Meta Anual

ENERO	FEBRERO	MARZO	ABRIL	MAYO	JUNIO	JULIO	AGOSTO	SEPTIEMBRE	OCTUBRE	NOVIEMBRE	DICIEMBRE
											90.00
										Anual:	90.00

Variable (1)

Variable: PUNTAJE OBTENIDO EN LA ENTIDAD A NIVEL NACIONAL EN EL ÍNDICE DE TRANSPARENCIA Y DISPONIBILIDAD DE LA INFORMACIÓN FISCAL DE LAS ENTIDADES FEDERATIVAS (ITDIF).

Definición: PERMITE CONOCER LA CALIFICACIÓN A TRAVÉS DEL PUNTAJE OBTENIDO DE LA EVALUACIÓN CORRESPONDIENTE A LA DISPONIBILIDAD Y CALIDAD DE LA INFORMACIÓN FISCAL GENERADA POR EL GOBIERNO ESTATAL EN SU PÁGINA ELECTRÓNICA.

Unidad de Medida:

PUNTOS

Frecuencia de Medición:

ANUAL

Desagregación Geográfica:

ESTATAL

Disponibilidad de la Información:

31/12/2026

Meta Anual

ENERO	FEBRERO	MARZO	ABRIL	MAYO	JUNIO	JULIO	AGOSTO	SEPTIEMBRE	OCTUBRE	NOVIEMBRE	DICIEMBRE
											90.00
										ANUAL:	90.00

Datos de Identificación del Programa Presupuestario (PP)

Responsable del PP	Instancia(s) Ejecutora(s)
Ramo: 38 FINANZAS Y ADMINISTRACIÓN	174 SECRETARÍA DE PLANEACIÓN, FINANZAS Y ADMINISTRACIÓN
Institución: 174 SECRETARÍA DE PLANEACIÓN, FINANZAS Y ADMINISTRACIÓN	
Unidad Responsable: 4000 SUBSECRETARÍA DE EGRESOS	
Población Objetivo: DEPENDENCIAS Y ENTIDADES DEL ESTADO DE PUEBLA QUE EJERCEN GASTO PÚBLICO	

Alineación

Plan Estatal de Desarrollo

Eje: 05 GOBIERNO TRANSFORMADOR Y DE RESULTADOS
Temática: 01 GOBIERNO DE RESULTADOS
Objetivo: 01 FORTALECER LA SOSTENIBILIDAD FISCAL DEL ESTADO.
Estrategia: 02 GESTIÓN EFICAZ PARA RESULTADOS DEL ESTADO.
Línea de Acción: 03 MEJORAR LA CALIDAD E IMPACTO DEL GASTO.
Línea de Acción: 04 FORTALECER LA ASIGNACIÓN PRESUPUESTARIA.
Línea de Acción: 06 ADMINISTRAR LAS OBLIGACIONES FINANCIERAS CON EFECTIVIDAD.
Línea de Acción: 07 VIGILAR EL EJERCICIO EFICIENTE DEL GASTO.

Resumen Narrativo

CONTABILIDAD GUBERNAMENTAL ARMONIZADA.

Datos de Identificación del Indicador

Indicador: NÚMERO DE DOCUMENTOS FINANCIEROS ARMONIZADOS Y PUBLICADOS DE ACUERDO A LA LEY GENERAL DE CONTABILIDAD GUBERNAMENTAL.				
Definición: CANTIDAD DE DOCUMENTOS FINANCIEROS QUE SON PUBLICADOS PARA DAR CUMPLIMIENTO A LA LEY GENERAL DE CONTABILIDAD GUBERNAMENTAL				
Tipo ESTRATEGICO	Dimensión EFICACIA	Frecuencia de Medición IRREGULAR	Desagregación Geográfica ESTATAL	Tipo de Fórmula OTRAS
Unidad de Medida DOCUMENTO		Método de Cálculo DATO ABSOLUTO	Área Responsable 4103 DIRECCIÓN DE CONTABILIDAD	

Características del Indicador

Claridad CUMPLE	Relevancia CUMPLE	Economía CUMPLE	Monitoreable CUMPLE	Adecuado CUMPLE	Aporte Marginal NO_APLICA
Justificación					
EL INDICADOR ES DE FÁCIL COMPRENSIÓN PARA LOS USUARIOS NO ESPECIALIZADOS, ES AUTOEXPLICATIVO, CUMPLE CON LA SINTAXIS ESTABLECIDA EN LA MML, SU MÉTODO DE CÁLCULO ES COHERENTE CON EL NOMBRE DEL INDICADOR, EXISTE COHERENCIA CON EL MÉTODO DE CÁLCULO, LA UNIDAD DE MEDIDA ES VÁLIDA Y TANTO SU DEFINICIÓN COMO LA DESCRIPCIÓN DE VARIABLE ES OPORTUNA Y SUFICIENTE.	EL INDICADOR REFLEJA UNA DIMENSIÓN DEL LOGRO DEL OBJETIVO, ES RELEVANTE DEBIDO A QUE CORRESPONDE AL NIVEL DE OBJETIVO DE LA MATRIZ (PRODUCTOS/SERVICIOS), TIPO Y DIMENSIÓN, LOS MEDIOS DE VERIFICACIÓN SON OFICIALES, SU DEFINICIÓN AYUDA A ENTENDER LA UTILIDAD, FINALIDAD Y USO. PERMITE MEDIR LA DIMENSIÓN SOBRE EL TEMA DE RENDICIÓN DE CUENTAS Y EFICIENCIA DEL GASTO.	LA INFORMACIÓN PARA CALCULARLO NO GENERA COSTOS DE OPERACIÓN PARA EL GOBIERNO DEL ESTADO, ADEMÁS, LA INFORMACIÓN ES DE FÁCIL ACCESO, YA QUE ESTÁ DISPONIBLE EN INTERNET, A TRAVÉS DE LA PÁGINA DE TRANSPARENCIA DEL ESTADO DE PUEBLA, ASÍ COMO OTROS PORTALES GUBERNAMENTALES.	EL INDICADOR PRESENTA UNA LÍNEA BASE Y METODOLOGÍA PARA SU SEGUIMIENTO; LO ANTERIOR PERMITE REALIZAR ANÁLISIS LONGITUDINALES QUE SON CONGRUENTES CON EL SENTIDO DEL INDICADOR Y CON LA CALENDARIZACIÓN DE METAS; SU FRECUENCIA DE MEDICIÓN ES CONSISTENTE CON LOS MEDIOS DE VERIFICACIÓN. LA INFORMACIÓN GENERADA ESTÁ SUJETA A UNA COMPROBACIÓN INDEPENDIENTE.	EL INDICADOR ESTA EXPRESADO CORRECTAMENTE (VALOR ABSOLUTO) Y LOS VALORES DE LA META CONCUERDAN CON EL "TIPO DE VALOR". EXISTE CONGRUENCIA EN EL ESTABLECIMIENTO DE METAS ANUALES Y SEXENALES. PRESENTA UNA DEFINICIÓN QUE AYUDA A ENTENDER SU UTILIDAD, FINALIDAD Y USO. PERMITE MEDIR EL AVANCE EN MATERIA DE RENDICIÓN DE CUENTAS ANTE LOS ÓRGANOS DE FISCALIZACIÓN Y REVISIÓN, ASÍ COMO LA ARMONIZACIÓN CONTABLE.	NO APLICA. NO SE IDENTIFICAN OTROS INDICADORES QUE MIDAN LO MISMO O QUE APORTEN DATOS RELEVANTES PARA EL CÁLCULO DEL INDICADOR.

Serie de Información disponible: 2018, 2019, 2020 , 2021, 2022, 2023, 2024, 2025.

Medios de Verificación

Fuentes de Información

INFORMACIÓN PUBLICADA EN LA PÁGINA:
http://transparencia.puebla.gob.mx/ RUTA: DEPENDENCIAS > SECRETARÍA DE PLANEACIÓN, FINANZAS Y ADMINISTRACIÓN > OBLIGACIONES > PRESUPUESTO DEL GASTO PÚBLICO > PRESUPUESTO ASIGNADO CUENTA PÚBLICA (ARTÍCULO 77, FRACCIÓN XXI C), PÁGINA: https://lgcg.puebla.gob.mx/RECURSOS-FEDERALES RUTA: NORMAS PARA ESTABLECER LA ESTRUCTURA DE LA INFORMACIÓN QUE LAS ENTIDADES FEDERATIVAS DEBERÁN PRESENTAR (TÍTULO V) / NORMA PARA ESTABLECER LA ESTRUCTURA DE INFORMACIÓN DEL FORMATO DE PROGRAMAS CON RECURSOS FEDERALES POR ORDEN DE GOBIERNO (TÍTULO V).

DIRECCIÓN DE CONTABILIDAD Y DIRECCIÓN DE CONTROL PRESUPUESTAL.

Determinación de Metas - Indicador

Línea Base			Meta y Periodo de Cumplimiento		Parámetros de Semaforización		
Valor	Año	Periodo	Valor	Periodo	> 4.75Y<=5.75	>=4.50Y<=4.75	< 4.50Y > 5.75
5.00	2018	TRIMESTRAL	5.00	JUNIO			

Comportamiento del Indicador hacia la meta:NOMINAL

Factibilidad: ALTA

Descripción de la Factibilidad: SE CONSIDERA ALTA PORQUE LOS DOCUMENTOS DEL INDICADOR YA CUENTAN CON UNA FECHA DE ENTREGA ESTABLECIDA.

Metas de la Administración

Año	2025	2026	2027	2028	2029	2030
Valor	5.00	5.00	0.00	0.00	0.00	0.00
Periodo	JUNIO	JUNIO	JUNIO	JUNIO	JUNIO	JUNIO

Meta Anual

ENERO	FEBRERO	MARZO	ABRIL	MAYO	JUNIO	JULIO	AGOSTO	SEPTIEMBRE	OCTUBRE	NOVIEMBRE	DICIEMBRE
1.00			2.00			1.00			1.00		
Anual:											5.00

Variable (1)

Variable: NÚMERO DE DOCUMENTOS FINANCIEROS ARMONIZADOS Y PUBLICADOS DE ACUERDO A LA LEY GENERAL DE CONTABILIDAD GUBERNAMENTAL.

Definición: CORRESPONDE A LOS DOCUMENTOS FINANCIEROS ARMONIZADOS Y PUBLICADOS COMO LA CUENTA PÚBLICA Y LA PUBLICACIÓN TRIMESTRAL DE PROGRAMAS CON RECURSOS FEDERALES POR ORDEN DE GOBIERNO.

Unidad de Medida:

Frecuencia de Medición:

Desagregación Geográfica:

Disponibilidad de la Información:

DOCUMENTO

IRREGULAR

ESTATAL

31/12/2026

Meta Anual

ENERO	FEBRERO	MARZO	ABRIL	MAYO	JUNIO	JULIO	AGOSTO	SEPTIEMBRE	OCTUBRE	NOVIEMBRE	DICIEMBRE
1.00			2.00			1.00			1.00		
ANUAL:											5.00

Datos de Identificación del Programa Presupuestario (PP)

Responsable del PP	Instancia(s) Ejecutora(s)
Ramo: 38 FINANZAS Y ADMINISTRACIÓN	174 SECRETARÍA DE PLANEACIÓN, FINANZAS Y ADMINISTRACIÓN
Institución: 174 SECRETARÍA DE PLANEACIÓN, FINANZAS Y ADMINISTRACIÓN	
Unidad Responsable: 4000 SUBSECRETARÍA DE EGRESOS	
Población Objetivo: DEPENDENCIAS Y ENTIDADES DEL ESTADO DE PUEBLA QUE EJERCEN GASTO PÚBLICO	

Alineación

Plan Estatal de Desarrollo

Eje: 05 GOBIERNO TRANSFORMADOR Y DE RESULTADOS
Temática: 01 GOBIERNO DE RESULTADOS
Objetivo: 01 FORTALECER LA SOSTENIBILIDAD FISCAL DEL ESTADO.
Estrategia: 02 GESTIÓN EFICAZ PARA RESULTADOS DEL ESTADO.
Línea de Acción: 03 MEJORAR LA CALIDAD E IMPACTO DEL GASTO.
Línea de Acción: 04 FORTALECER LA ASIGNACIÓN PRESUPUESTARIA.
Línea de Acción: 06 ADMINISTRAR LAS OBLIGACIONES FINANCIERAS CON EFECTIVIDAD.
Línea de Acción: 07 VIGILAR EL EJERCICIO EFICIENTE DEL GASTO.

Resumen Narrativo

INFORMACIÓN FINANCIERA Y FISCAL EN CUMPLIMIENTO A LA NORMATIVIDAD APLICABLE, VALIDADA Y PUBLICADA.

Datos de Identificación del Indicador

Indicador: NÚMERO DE REPORTES Y FORMATOS DE INFORMACIÓN FINANCIERA Y FISCAL VALIDADOS Y PUBLICADOS DE ACUERDO A NORMATIVIDAD APLICABLE.				
Definición: EL INDICADOR MIDE EL ACUMULADO DE REPORTES Y FORMATOS DE INFORMACIÓN FINANCIERA Y FISCAL VALIDADOS Y PUBLICADOS DE ACUERDO A NORMATIVIDAD APLICABLE, DURANTE EL EJERCICIO FISCAL 2025				
Tipo ESTRATEGICO	Dimensión EFICACIA	Frecuencia de Medición SEMESTRAL	Desagregación Geográfica ESTATAL	Tipo de Fórmula OTRAS
Unidad de Medida REPORTE		Método de Cálculo DATO ABSOLUTO	Área Responsable 4105 DIRECCIÓN DE CONTROL PRESUPUESTAL	

Características del Indicador

Claridad CUMPLE	Relevancia CUMPLE	Economía CUMPLE	Monitoreable CUMPLE	Adecuado CUMPLE	Aporte Marginal NO_APLICA
Justificación					
EL INDICADOR ES DE FÁCIL COMPRENSIÓN PARA LOS USUARIOS NO ESPECIALIZADOS, ES AUTOEXPLICATIVO, CUMPLE CON LA SINTAXIS ESTABLECIDA EN LA MML, SU MÉTODO DE CÁLCULO ES COHERENTE CON EL NOMBRE DEL INDICADOR, EXISTE COHERENCIA CON EL MÉTODO DE CÁLCULO, LA UNIDAD DE MEDIDA ES VÁLIDA Y TANTO SU DEFINICIÓN COMO LA DESCRIPCIÓN DE VARIABLE ES OPORTUNA Y SUFICIENTE.	EL INDICADOR REFLEJA UNA DIMENSIÓN DEL LOGRO DEL OBJETIVO, ES RELEVANTE DEBIDO A QUE CORRESPONDE AL NIVEL DE OBJETIVO DE LA MATRIZ (PRODUCTOS/SERVICIOS), TIPO Y DIMENSIÓN, LOS MEDIOS DE VERIFICACIÓN SON OFICIALES, SU DEFINICIÓN AYUDA A ENTENDER LA UTILIDAD, FINALIDAD Y USO. PERMITE MEDIR LA DIMENSIÓN SOBRE EL TEMA DE RENDICIÓN DE CUENTAS Y EFICIENCIA DEL GASTO.	LA INFORMACIÓN PARA CALCULARLO NO GENERA COSTOS DE OPERACIÓN PARA EL GOBIERNO DEL ESTADO, ADEMÁS, LA INFORMACIÓN ES DE FÁCIL ACCESO, YA QUE ESTÁ DISPONIBLE EN INTERNET, A TRAVÉS DE LA PÁGINA DE TRANSPARENCIA DEL ESTADO DE PUEBLA, ASÍ COMO OTROS PORTALES GUBERNAMENTALES.	EL INDICADOR PRESENTA UNA LÍNEA BASE Y METODOLOGÍA PARA SU SEGUIMIENTO; LO ANTERIOR PERMITE REALIZAR ANÁLISIS LONGITUDINALES QUE SON CONGRUENTES CON EL SENTIDO DEL INDICADOR Y CON LA CALENDARIZACIÓN DE METAS; SU FRECUENCIA DE MEDICIÓN ES CONSISTENTE CON LOS MEDIOS DE VERIFICACIÓN. LA INFORMACIÓN GENERADA ESTÁ SUJETA A UNA COMPROBACIÓN INDEPENDIENTE.	EL INDICADOR ESTA EXPRESADO CORRECTAMENTE (VALOR ABSOLUTO) Y LOS VALORES DE LA META CONCUERDAN CON EL "TIPO DE VALOR". EXISTE CONGRUENCIA EN EL ESTABLECIMIENTO DE METAS ANUALES Y SEXENALES. PRESENTA UNA DEFINICIÓN QUE AYUDA A ENTENDER SU UTILIDAD, FINALIDAD Y USO. PERMITE MEDIR EL AVANCE EN MATERIA DE RENDICIÓN DE CUENTAS ANTE LOS ÓRGANOS DE FISCALIZACIÓN Y REVISIÓN, ASÍ COMO LA ARMONIZACIÓN CONTABLE.	NO APLICA. NO SE IDENTIFICAN OTROS INDICADORES QUE MIDAN LO MISMO O QUE APORTEN DATOS RELEVANTES PARA EL CÁLCULO DEL INDICADOR.

Serie de Información disponible: 2024, 2025.

Medios de Verificación

REPORTE SEMESTRAL DE INFORMACIÓN FINANCIERA Y FISCAL VALIDADA Y PUBLICADA EN CUMPLIMIENTO A LA NORMATIVIDAD APLICABLE, ELABORADO Y A RESGUARDO DE LA DIRECCIÓN DE CONTROL PRESUPUESTAL DE LA SECRETARÍA DE PLANEACIÓN, FINANZAS Y ADMINISTRACIÓN.

Fuentes de Información

SUBDIRECCIÓN DE GLOSA DE GASTO CORRIENTE Y SUBDIRECCIÓN DE GLOSA DE GASTO DE INVERSIÓN

Determinación de Metas - Indicador

Línea Base

Valor
118.00
Año
2024
Periodo
DICIEMBRE

Meta y Periodo de Cumplimiento

Valor
118.00
Periodo
DICIEMBRE

Parámetros de Semaforización

> 112.10Y <= 135.70
>= 106.20Y <= 112.10
< 106.20Y > 135.70

Comportamiento del Indicador hacia la meta:REGULAR

Factibilidad: ALTA

Descripción de la Factibilidad: EL INDICADOR ES ALTAMENTE FACTIBLE CONSIDERANDO LA DISPONIBILIDAD DE LA INFORMACIÓN CON LA QUE SE CUENTA PARA SU GENERACIÓN, ASÍ COMO LA IMPORTANCIA DE LOS ENTREGABLES QUE MIDE, CON BASE EN LA NORMATIVIDAD APLICABLE

Metas de la Administración

Año	2025	2026	2027	2028	2029	2030
Valor	118.00	118.00				
Periodo	DICIEMBRE	DICIEMBRE				

Meta Anual

ENERO	FEBRERO	MARZO	ABRIL	MAYO	JUNIO	JULIO	AGOSTO	SEPTIEMBRE	OCTUBRE	NOVIEMBRE	DICIEMBRE
					60.00						
										Anual:	58.00 118.00

Variable (1)

Variable: REPORTES Y FORMATOS DE INFORMACIÓN FINANCIERA Y FISCAL, VALIDADOS Y PUBLICADOS

Definición: LA VARIABLE SE REFIERE A LOS REPORTES Y FORMATOS DE INFORMACIÓN FINANCIERA Y FISCAL VALIDADOS Y PUBLICADOS DE ACUERDO A NORMATIVIDAD APLICABLE DURANTE EL EJERCICIO FISCAL 2025

Unidad de Medida:

REPORTE

Frecuencia de Medición:

SEMESTRAL

Desagregación Geográfica:

ESTATAL

Disponibilidad de la Información:

31/12/2026

Meta Anual

ENERO	FEBRERO	MARZO	ABRIL	MAYO	JUNIO	JULIO	AGOSTO	SEPTIEMBRE	OCTUBRE	NOVIEMBRE	DICIEMBRE
					60.00						
										ANUAL:	58.00 118.00

Datos de Identificación del Programa Presupuestario (PP)

Responsable del PP	Instancia(s) Ejecutora(s)
Ramo: 38 FINANZAS Y ADMINISTRACIÓN	174 SECRETARÍA DE PLANEACIÓN, FINANZAS Y ADMINISTRACIÓN
Institución: 174 SECRETARÍA DE PLANEACIÓN, FINANZAS Y ADMINISTRACIÓN	
Unidad Responsable: 4000 SUBSECRETARÍA DE EGRESOS	
Población Objetivo: DEPENDENCIAS Y ENTIDADES DEL ESTADO DE PUEBLA QUE EJERCEN GASTO PÚBLICO	

Alineación

Plan Estatal de Desarrollo

Eje: 05 GOBIERNO TRANSFORMADOR Y DE RESULTADOS
Temática: 01 GOBIERNO DE RESULTADOS
Objetivo: 01 FORTALECER LA SOSTENIBILIDAD FISCAL DEL ESTADO.
Estrategia: 02 GESTIÓN EFICAZ PARA RESULTADOS DEL ESTADO.
Línea de Acción: 03 MEJORAR LA CALIDAD E IMPACTO DEL GASTO.
Línea de Acción: 04 FORTALECER LA ASIGNACIÓN PRESUPUESTARIA.
Línea de Acción: 06 ADMINISTRAR LAS OBLIGACIONES FINANCIERAS CON EFECTIVIDAD.
Línea de Acción: 07 VIGILAR EL EJERCICIO EFICIENTE DEL GASTO.

Resumen Narrativo

GESTIÓN INTEGRAL DE LAS OBLIGACIONES FINANCIERAS Y DE LAS PARTICIPACIONES MUNICIPALES REALIZADA.

Datos de Identificación del Indicador

Indicador: PORCENTAJE DE SOSTENIBILIDAD FINANCIERA VINCULADA AL SISTEMA DE ALERTAS.				
Definición: MIDE EL NIVEL DE ENDEUDAMIENTO DEL GOBIERNO DEL ESTADO, BUSCANDO MANTENER EL ENDEUDAMIENTO SOSTENIBLE, DE ACUERDO AL SISTEMA DE ALERTAS DE LA SECRETARÍA DE HACIENDA Y CRÉDITO PÚBLICO.				
Tipo ESTRATEGICO	Dimensión EFICACIA	Frecuencia de Medición ANUAL	Desagregación Geográfica ESTATAL	Tipo de Fórmula OTRAS
Unidad de Medida PORCENTAJE		Método de Cálculo DATO ABSOLUTO	Área Responsable 4202 DIRECCIÓN DE DEUDA PÚBLICA	

Características del Indicador

Claridad CUMPLE	Relevancia CUMPLE	Economía CUMPLE	Monitoreable CUMPLE	Adecuado CUMPLE	Aporte Marginal NO_APLICA
Justificación					
EL INDICADOR ES DE FÁCIL COMPRENSIÓN PARA LOS USUARIOS NO ESPECIALIZADOS, ES AUTOEXPLICATIVO, CUMPLE CON LA SINTAXIS ESTABLECIDA EN LA MML, SU MÉTODO DE CÁLCULO ES COHERENTE CON EL NOMBRE DEL INDICADOR, EXISTE COHERENCIA CON EL MÉTODO DE CÁLCULO, LA UNIDAD DE MEDIDA ES VÁLIDA Y TANTO SU DEFINICIÓN COMO LA DESCRIPCIÓN DE VARIABLE ES OPORTUNA Y SUFICIENTE.	EL INDICADOR REFLEJA UNA DIMENSIÓN DEL LOGRO DEL OBJETIVO, ES RELEVANTE DEBIDO A QUE CORRESPONDE AL NIVEL DE OBJETIVO DE LA MATRIZ (PRODUCTOS/SERVICIOS), TIPO Y DIMENSIÓN, LOS MEDIOS DE VERIFICACIÓN SON OFICIALES, SU DEFINICIÓN AYUDA A ENTENDER LA UTILIDAD, FINALIDAD Y USO.	LA DIRECCIÓN DE DEUDA PÚBLICA DISPONE SIN COSTO ADICIONAL DE LA INFORMACIÓN SOPORTE DEL INDICADOR, SU CÁLCULO NO GENERA COSTOS DE OPERACIÓN PARA EL GOBIERNO DEL ESTADO.	EL INDICADOR PRESENTA UNA LÍNEA BASE Y METODOLOGÍA PARA SU SEGUIMIENTO; LO ANTERIOR PERMITE REALIZAR ANÁLISIS LONGITUDINALES QUE SON CONGRUENTES CON EL SENTIDO DEL INDICADOR Y CON LA CALENDARIZACIÓN DE METAS; SU FRECUENCIA DE MEDICIÓN ES CONSISTENTE CON LOS MEDIOS DE VERIFICACIÓN; SE VALIDA A TRAVÉS DE LOS INFORMES PUBLICADOS EN EL PORTAL DEL SISTEMA DE ALERTAS DE LA LEY DE DISCIPLINA FINANCIERA PARA LAS ENTIDADES FEDERATIVAS Y LOS MUNICIPIOS.	EL INDICADOR ESTA EXPRESADO CORRECTAMENTE (VALOR ABSOLUTO) Y LOS VALORES DE LA META CONCUERDAN CON EL "TIPO DE VALOR". EXISTE CONGRUENCIA EN EL ESTABLECIMIENTO DE METAS ANUALES Y SEXENALES, PRESENTA UNA DEFINICIÓN QUE AYUDA A ENTENDER SU UTILIDAD, FINALIDAD Y USO. APORTA UNA BASE SUFICIENTE PARA LA EVALUACIÓN DEL DESEMPEÑO.	NO APLICA. NO SE IDENTIFICAN OTROS INDICADORES QUE MIDAN LO MISMO O QUE APORTEN DATOS RELEVANTES PARA EL CÁLCULO DEL INDICADOR.

Serie de Información disponible: 2016, 2017, 2018, 2019, 2020, 2021, 2022, 2023, 2024, 2025

Medios de Verificación

RESULTADOS DEL PORCENTAJE DE SOSTENIBILIDAD FINANCIERA DETERMINADOS TRIMESTRALMENTE POR LA METODOLOGÍA DE MEDICIÓN DEL SISTEMA DE ALERTAS DE LA SECRETARÍA DE HACIENDA Y CRÉDITO PÚBLICO, A TRAVÉS DEL PORTAL HOMÓNIMO, DISPONIBLE PARA SU CONSULTA A TRAVÉS DE LA LIGA:
https://www.disciplinafinanciera.hacienda.gob.mx/es/DISCIPLINA_FINANCIERA/Entidades_Federativas_

Fuentes de Información

RESULTADOS DETERMINADOS POR LA METODOLOGÍA DE MEDICIÓN DEL SISTEMA DE ALERTAS DE LA SECRETARÍA DE HACIENDA Y CRÉDITO PÚBLICO, A TRAVÉS DEL PORTAL DEL SISTEMA DE ALERTAS, QUE MUESTRAN EL NIVEL DE ENDEUDAMIENTO DE LAS ENTIDADES FEDERATIVAS.

Determinación de Metas - Indicador

Línea Base

Valor	Año	Periodo
15.00	2016	NOVIEMBRE

Meta y Periodo de Cumplimiento

Valor	Periodo
15.00	NOVIEMBRE

Parámetros de Semaforización

< 14.25Y <= 17.25	>= 13.50Y <= 14.25	< 13.50Y > 17.25
-------------------	--------------------	------------------

Comportamiento del Indicador hacia la meta:NOMINAL

Factibilidad: ALTA

Descripción de la Factibilidad: DEPENDE DE LA POLÍTICA DE DEUDA PÚBLICA Y DE LAS OBLIGACIONES FINANCIERAS QUE DEFINA EL GOBIERNO DEL ESTADO.

Metas de la Administración

Año	2025	2026	2027	2028	2029	2030
Valor	0.00	15.00	15.00	15.00	15.00	15.00
Periodo	NOVIEMBRE	NOVIEMBRE	NOVIEMBRE	NOVIEMBRE	NOVIEMBRE	NOVIEMBRE

Meta Anual

ENERO	FEBRERO	MARZO	ABRIL	MAYO	JUNIO	JULIO	AGOSTO	SEPTIEMBRE	OCTUBRE	NOVIEMBRE	DICIEMBRE
										15.00	
										Anual:	15.00

Variable (1)

Variable: PORCENTAJE DEL NIVEL DE ENDEUDAMIENTO DETERMINADO POR LA METODOLOGÍA DE MEDICIÓN DEL SISTEMA DE ALERTAS DE LA SECRETARÍA DE HACIENDA Y CRÉDITO PÚBLICO, A TRAVÉS DEL PORTAL DEL SISTEMA DE ALERTAS.

Definición: PORCENTAJE DE ENDEUDAMIENTO DE LA ENTIDAD FEDERATIVA, DE ACUERDO A LA METODOLOGÍA DE MEDICIÓN DEL SISTEMA DE ALERTAS DE LA SECRETARÍA DE HACIENDA Y CRÉDITO PÚBLICO, A TRAVÉS DEL PORTAL DEL SISTEMA DE ALERTAS.

Unidad de Medida:

PORCENTAJE

Frecuencia de Medición:

ANUAL

Desagregación Geográfica:

ESTATAL

Disponibilidad de la Información:

31/12/2026

Meta Anual

ENERO	FEBRERO	MARZO	ABRIL	MAYO	JUNIO	JULIO	AGOSTO	SEPTIEMBRE	OCTUBRE	NOVIEMBRE	DICIEMBRE
										15.00	
										ANUAL:	15.00

Datos de Identificación del Programa Presupuestario (PP)

Responsable del PP	Instancia(s) Ejecutora(s)
Ramo: 38 FINANZAS Y ADMINISTRACIÓN	174 SECRETARÍA DE PLANEACIÓN, FINANZAS Y ADMINISTRACIÓN
Institución: 174 SECRETARÍA DE PLANEACIÓN, FINANZAS Y ADMINISTRACIÓN	
Unidad Responsable: 4000 SUBSECRETARÍA DE EGRESOS	
Población Objetivo: DEPENDENCIAS Y ENTIDADES DEL ESTADO DE PUEBLA QUE EJERCEN GASTO PÚBLICO	

Alineación

Plan Estatal de Desarrollo

Eje: 05 GOBIERNO TRANSFORMADOR Y DE RESULTADOS
Temática: 01 GOBIERNO DE RESULTADOS
Objetivo: 01 FORTALECER LA SOSTENIBILIDAD FISCAL DEL ESTADO.
Estrategia: 02 GESTIÓN EFICAZ PARA RESULTADOS DEL ESTADO.
Línea de Acción: 03 MEJORAR LA CALIDAD E IMPACTO DEL GASTO.
Línea de Acción: 04 FORTALECER LA ASIGNACIÓN PRESUPUESTARIA.
Línea de Acción: 06 ADMINISTRAR LAS OBLIGACIONES FINANCIERAS CON EFECTIVIDAD.
Línea de Acción: 07 VIGILAR EL EJERCICIO EFICIENTE DEL GASTO.

Resumen Narrativo

OBLIGACIONES FINANCIERAS DEL ESTADO DE PUEBLA MEJORADAS.

Datos de Identificación del Indicador

Indicador: NÚMERO DE INFORMES QUE CALIFICAN EL DESEMPEÑO DE LA SOLVENCIA Y LA CAPACIDAD DE PAGO DE LOS ESTADOS PARA CUMPLIR CON OBLIGACIONES FINANCIERAS DEL ESTADO DE PUEBLA, CON VALORACIÓN CREDITICIA FAVORABLE.

Definición: SE REFIERE A LA CANTIDAD DE INFORMES DICTAMINADOS POR CALIFICADORAS CERTIFICADAS A NIVEL NACIONAL.

Tipo ESTRATEGICO	Dimensión CALIDAD	Frecuencia de Medición ANUAL	Desagregación Geográfica ESTATAL	Tipo de Fórmula OTRAS
Unidad de Medida INFORME		Método de Cálculo DATO ABSOLUTO	Área Responsable 4104 DIRECCIÓN DE TESORERÍA	

Características del Indicador

Claridad CUMPLE	Relevancia CUMPLE	Economía CUMPLE	Monitoreable CUMPLE	Adecuado CUMPLE	Aporte Marginal NO_APLICA
---------------------------	-----------------------------	---------------------------	-------------------------------	---------------------------	-------------------------------------

Justificación

LA CALIFICACIÓN EMITIDA ESTÁ BASADA EN LA NOMENCLATURA ESTÁNDARES POR CADA AGENCIA.	ES RELEVANTE, POR QUE INDICA EL REFLEJO DE LAS FINANZAS A INVERSIONES POTENCIALES.	ANALIZA LAS FINANZAS DEL GOBIERNO DEL ESTADO DE PUEBLA.	SEGUIMIENTO CONSTANTE POR PARTE DE LAS AGENCIAS DE LAS FINANZAS DEL GOBIERNO DEL ESTADO DE PUEBLA.	LAS CALIFICACIONES SON EMITIDAS DE MANERA ANUAL CON SEGUIMIENTO CONSTANTE.	LA CALIFICACIÓN REPRESENTA EL ESTATUS DE LAS FINANZAS ACTUALES DEL GOBIERNO DEL ESTADO DE PUEBLA.
---	--	---	--	--	---

Serie de Información disponible: 2021, 2022, 2023, 2024, 2025

Medios de Verificación
REPORTES DE "ANÁLISIS CREDITICIO DETALLADO" DE LAS CALIFICADORAS CONTRATADAS POR LA SECRETARÍA, A RESGUARDO DE LA DIRECCIÓN DE TESORERÍA, CON FRECUENCIA DE MEDICIÓN ANUAL, CONTANDO CON LA SERIE DE INFORMACIÓN DESDE 2021 Y LA CALIFICACIÓN VIGENTE EN https://moodylocal.com.mx/wp-content/uploads/2025/09/1.2_MLMX_Informe-Crediticio-Puebla_19.09.2025_v2.pdf POR PARTE DE MOODY'S.

Fuentes de Información
SUBDIRECCIÓN DE INVERSIONES FINANCIERAS

Determinación de Metas - Indicador

Línea Base			Meta y Periodo de Cumplimiento		Parámetros de Semaforización		
Valor	Año	Periodo	Valor	Periodo	< 1.80Y <= 2.30	>= 1.80Y <= 1.90	< 1.80Y > 2.30
2.00	2026	NOVIEMBRE	2.00	NOVIEMBRE			

Comportamiento del Indicador hacia la meta:REGULAR

Factibilidad: ALTA

Descripción de la Factibilidad: LA FACTIBILIDAD DE CUMPLIMIENTO SE CONSIDERA ALTA, TODA VEZ QUE ESTÁ AREA REALIZA LA GESTIÓN PARA LA ENTREGA DE INFORMACIÓN A TRAVÉS DE LA COORDINACIÓN CON LOS ENTE INVOLUCRADOS PARA LA EVALUACIÓN DE LA CALIFICADORA.

Metas de la Administración											
Año	2025	2026	2027	2028	2029	2030					
Valor	0.00	2.00	2.00	2.00	2.00	2.00					
Periodo	NOVIEMBRE	NOVIEMBRE	NOVIEMBRE	NOVIEMBRE	NOVIEMBRE	NOVIEMBRE					
Meta Anual											
ENERO	FEBRERO	MARZO	ABRIL	MAYO	JUNIO	JULIO	AGOSTO	SEPTIEMBRE	OCTUBRE	NOVIEMBRE	DICIEMBRE
									2.00	2.00	
									Anual:		
Variable (1)											
Variable: NÚMERO DE INFORMES PROVENIENTE DE CALIFICADORAS CON VALORACIÓN CREDITICIA FAVORABLE											
Definición: SE REFIERE A LA CANTIDAD DE INFORMES DICTAMINADOS POR CALIFICADORAS CERTIFICADAS A NIVEL NACIONAL											
Unidad de Medida:			Frecuencia de Medición:			Desagregación Geográfica:			Disponibilidad de la Información:		
INFORME			ANUAL			ESTATAL			30/11/2026		
Meta Anual											
ENERO	FEBRERO	MARZO	ABRIL	MAYO	JUNIO	JULIO	AGOSTO	SEPTIEMBRE	OCTUBRE	NOVIEMBRE	DICIEMBRE
									2.00	2.00	
									ANUAL:		

Datos de Identificación del Programa Presupuestario (PP)

Responsable del PP	Instancia(s) Ejecutora(s)
Ramo: 38 FINANZAS Y ADMINISTRACIÓN	174 SECRETARÍA DE PLANEACIÓN, FINANZAS Y ADMINISTRACIÓN
Institución: 174 SECRETARÍA DE PLANEACIÓN, FINANZAS Y ADMINISTRACIÓN	
Unidad Responsable: 2000 SUBSECRETARÍA DE PLANEACIÓN	
Población Objetivo: INSTITUCIONES DE LA ADMINISTRACIÓN PÚBLICA ESTATAL Y MUNICIPIOS DE LA ENTIDAD QUE PARTICIPAN EN LOS PROCESOS DE PLANEACIÓN Y EVALUACIÓN.	

Alineación

Plan Estatal de Desarrollo

Eje: 05 GOBIERNO TRANSFORMADOR Y DE RESULTADOS
Temática: 01 GOBIERNO DE RESULTADOS
Objetivo: 01 FORTALECER LA SOSTENIBILIDAD FISCAL DEL ESTADO.
Estrategia: 02 GESTIÓN EFICAZ PARA RESULTADOS DEL ESTADO.
Línea de Acción: 01 FORTALECER EL SISTEMA ESTATAL DE PLANEACIÓN DEMOCRÁTICA.
Línea de Acción: 02 IMPULSAR EL SISTEMA ESTATAL DE INFORMACIÓN.
Línea de Acción: 05 OPTIMIZAR LA EVALUACIÓN DEL DESEMPEÑO.

Resumen Narrativo

CONTRIBUIR A FORTALECER LOS PROCESOS DE GESTIÓN PARA RESULTADOS EN LA ADMINISTRACIÓN PÚBLICA ESTATAL Y MUNICIPIOS, MEDIANTE LA PLANEACIÓN Y EVALUACIÓN ESTRATÉGICA.

Datos de Identificación del Indicador

Indicador: CALIFICACIÓN OBTENIDA EN LA IMPLEMENTACIÓN DEL PRESUPUESTO BASADO EN RESULTADOS Y DEL SISTEMA DE EVALUACIÓN DEL DESEMPEÑO (PBR-SED) EN EL ÁMBITO ESTATAL.				
Definición: EL INDICADOR RETOMA LA CALIFICACIÓN OBTENIDA POR EL ESTADO DE PUEBLA EN EL ÍNDICE GENERAL DEL PRESUPUESTO BASADO EN RESULTADOS Y EL SISTEMA DE EVALUACIÓN DEL DESEMPEÑO (PBR-SED)..				
Tipo ESTRATEGICO	Dimensión EFICACIA	Frecuencia de Medición IRREGULAR	Desagregación Geográfica ESTATAL	Tipo de Fórmula OTRAS
Unidad de Medida CALIFICACIÓN		Método de Cálculo DATO ABSOLUTO	Área Responsable 2000 SUBSECRETARÍA DE PLANEACIÓN.	

Características del Indicador

Claridad CUMPLE	Relevancia CUMPLE	Economía CUMPLE	Monitoreable CUMPLE	Adecuado CUMPLE	Aporte Marginal CUMPLE
Justificación					
EL INDICADOR TIENE UNA EXPRESIÓN SENCILLA Y FÁCIL DE COMPRENDER.	EL INDICADOR REFLEJA LA POSICIÓN DEL LOGRO DEL OBJETIVO.	EL CALCULO DEL INDICADOR NO GENERA NINGÚN COSTO.	LA INFORMACIÓN DEL INDICADOR ES MONITOREABLE DE ACUERDO A LOS RESULTADOS PUBLICADOS POR UN ORGANISMO EXTERNO.	EL INDICADOR PERMITE EVALUAR EL GRADO DE AVANCE DEL ESTADO DE PUEBLA EN LA IMPLEMENTACIÓN DEL PBR-SED.	NO EXISTE OTRO INDICADOR PARA MEDIR EL OBJETIVO.

Serie de Información disponible: 2016, 2017, 2018, 2020, 2021, 2022, 2023, 2024 Y 2025.

Medios de Verificación

DOCUMENTO INFORME DEL AVANCE ALCANZADO POR LAS ENTIDADES FEDERATIVAS, LOS MUNICIPIOS Y LAS DEMARCACIONES TERRITORIALES DE LA CIUDAD DE MÉXICO EN LA IMPLANTACIÓN Y OPERACIÓN DEL PRESUPUESTO BASADO EN RESULTADOS Y DEL SISTEMA DE EVALUACIÓN DEL DESEMPEÑO (PBR-SED), ELABORADO Y EMITIDO POR LA SECRETARÍA DE HACIENDA Y CRÉDITO PÚBLICO (SHCP) CON INFORMACIÓN DE LAS ENTIDADES FEDERATIVAS Y MUNICIPIOS. FUENTE DE INFORMACIÓN, SECRETARÍA DE HACIENDA Y CRÉDITO PÚBLICO. FRECUENCIA DE MEDICIÓN IRREGULAR (MAYO DE CADA AÑO) DISPONIBLE PARA SU CONSULTA EN LA PÁGINA: <https://www.transparenciapresupuestaria.gob.mx/Entidades-Federativas> RUTA: DIAGNÓSTICO SOBRE LA IMPLANTACIÓN DEL PBR-SED >> RESULTADOS DEL DIAGNÓSTICO PBR-SED >> DESCARGAR. SERIE DE INFORMACIÓN DISPONIBLE: 2016, 2017, 2018, 2020, 2021, 2022, 2023, 2024 Y 2025.

Fuentes de Información

SECRETARÍA DE HACIENDA Y CRÉDITO PÚBLICO (SHCP).

Determinación de Metas - Indicador

Línea Base			Meta y Periodo de Cumplimiento		Parámetros de Semaforización		
Valor	Año	Periodo	Valor	Periodo	> 90.25Y <= 100.25	>=85.50Y <=90.25	< 85.50Y > 100.25
76.50	2016	MAYO	95.00	MAYO			

Comportamiento del Indicador hacia la meta:ASCENDENTE Factibilidad: ALTA

Descripción de la Factibilidad: LA FACTIBILIDAD ES ALTA, DEBIDO A QUE SE CUENTA CON LAS HERRAMIENTAS E INSTRUMENTOS NECESARIOS PARA LLEVAR A CABO SU CUMPLIMIENTO.

Metas de la Administración

Año	2025	2026	2027	2028	2029	2030
Valor	96.00	95.00	97.00	97.00	97.00	97.00
Periodo	MAYO	MAYO	MAYO	MAYO	MAYO	MAYO

Meta Anual

ENERO	FEBRERO	MARZO	ABRIL	MAYO	JUNIO	JULIO	AGOSTO	SEPTIEMBRE	OCTUBRE	NOVIEMBRE	DICIEMBRE
				95.00							
										Anual:	95.00

Variable (1)

Variable: CALIFICACIÓN OBTENIDA POR EL ESTADO DE PUEBLA EN EL ÍNDICE GENERAL DE AVANCE DEL PRESUPUESTO BASADO EN RESULTADOS-SISTEMA DE EVALUACIÓN DEL DESEMPEÑO (PBR-SED) EN LAS ENTIDADES FEDERATIVAS.

Definición: SE REFIERE AL RESULTADO OBTENIDO POR EL ESTADO DE PUEBLA EN EL ÍNDICE GENERAL DE AVANCE DEL PRESUPUESTO BASADO EN RESULTADOS-SISTEMA DE EVALUACIÓN DEL DESMEPÑO (PBR-SED) EN LAS ENTIDADES FEDERATIVAS CORRESPONDIENTES AL AÑO 2026.

Unidad de Medida:	Frecuencia de Medición:	Desagregación Geográfica:	Disponibilidad de la Información:
CALIFICACIÓN	IRREGULAR	ESTATAL	31/05/2026

Meta Anual

ENERO	FEBRERO	MARZO	ABRIL	MAYO	JUNIO	JULIO	AGOSTO	SEPTIEMBRE	OCTUBRE	NOVIEMBRE	DICIEMBRE
				95.00							
										ANUAL:	95.00

Datos de Identificación del Programa Presupuestario (PP)

Responsable del PP

Ramo: 38 FINANZAS Y ADMINISTRACIÓN

Instancia(s) Ejecutora(s)

174 SECRETARÍA DE PLANEACIÓN, FINANZAS Y ADMINISTRACIÓN

Institución: 174 SECRETARÍA DE PLANEACIÓN, FINANZAS Y ADMINISTRACIÓN

Unidad Responsable: 2000 SUBSECRETARÍA DE PLANEACIÓN

Población Objetivo: INSTITUCIONES DE LA ADMINISTRACIÓN PÚBLICA ESTATAL Y MUNICIPIOS DE LA ENTIDAD QUE PARTICIPAN EN LOS PROCESOS DE PLANEACIÓN Y EVALUACIÓN.

Alineación

Plan Estatal de Desarrollo

Eje: 05 GOBIERNO TRANSFORMADOR Y DE RESULTADOS

Temática: 01 GOBIERNO DE RESULTADOS

Objetivo: 01 FORTALECER LA SOSTENIBILIDAD FISCAL DEL ESTADO.

Estrategia: 02 GESTIÓN EFICAZ PARA RESULTADOS DEL ESTADO.

Línea de Acción: 01 FORTALECER EL SISTEMA ESTATAL DE PLANEACIÓN DEMOCRÁTICA.

Línea de Acción: 02 IMPULSAR EL SISTEMA ESTATAL DE INFORMACIÓN.

Línea de Acción: 05 OPTIMIZAR LA EVALUACIÓN DEL DESEMPEÑO.

Resumen Narrativo

LA ADMINISTRACIÓN PÚBLICA ESTATAL Y LOS MUNICIPIOS DE LA ENTIDAD FORTALECEN LOS PROCESOS DE PLANEACIÓN ESTRATÉGICA.

Datos de Identificación del Indicador

Indicador: CALIFICACIÓN EN LA SECCIÓN DE PLANEACIÓN DEL ÍNDICE GENERAL DE AVANCE DEL PRESUPUESTO BASADO EN RESULTADOS Y DEL SISTEMA DE EVALUACIÓN DEL DESEMPEÑO (PBR-SED) OBTENIDO POR EL ESTADO DE PUEBLA.

Definición: SE REFIERE AL RESULTADO OBTENIDO POR EL ESTADO DE PUEBLA EN EL ÍNDICE GENERAL DEL PRESUPUESTO BASADO EN RESULTADOS Y EL SISTEMA DE EVALUACIÓN DEL DESEMPEÑO (PBR-SED), EN LA SECCIÓN DE PLANEACIÓN.

Tipo	Dimensión	Frecuencia de Medición	Desagregación Geográfica	Tipo de Fórmula
ESTRATEGICO	EFICACIA	IRREGULAR	ESTATAL	OTRAS
Unidad de Medida		Método de Cálculo	Área Responsable	
CALIFICACIÓN		DATO ABSOLUTO	2000 SUBSECRETARÍA DE PLANEACIÓN.	

Características del Indicador

Claridad	Relevancia	Economía	Monitoreable	Adecuado	Aporte Marginal
CUMPLE	CUMPLE	CUMPLE	CUMPLE	CUMPLE	CUMPLE

Justificación

EL INDICADOR TIENE UNA EXPRESIÓN SENCILLA Y FÁCIL DE COMPRENDER.	EL INDICADOR REFLEJA UNA DIMENSIÓN IMPORTANTE DEL LOGRO DEL OBJETIVO.	PARA EL CÁLCULO DEL INDICADOR, NO SE GENERA NINGÚN COSTO.	EL INDICADOR SE PUEDE COMPROBAR DE FORMA EXTERNA, YA QUE LA INFORMACIÓN ES PUBLICADA POR LA SECRETARÍA DE HACIENDA Y CRÉDITO PÚBLICO	EL INDICADOR PERMITE EVALUAR EL GRADO DE AVANCE DEL ESTADO DE PUEBLA EN LA SECCIÓN DE PLANEACIÓN.	NO EXISTE OTRO INDICADOR PARA MEDIR EL OBJETIVO.
--	---	---	--	---	--

Serie de Información disponible: 2017, 2018, 2020, 2021, 2022, 2023, 2024 y 2025.

Medios de Verificación

PÁGINAS CON LOS RESULTADOS DEL ESTADO DE PUEBLA DEL INFORME DEL AVANCE ALCANZADO POR LAS ENTIDADES FEDERATIVAS, LOS MUNICIPIOS Y LAS DEMARCACIONES TERRITORIALES DE LA CIUDAD DE MÉXICO, EN LA IMPLANTACIÓN Y OPERACIÓN DEL PRESUPUESTO BASADO EN RESULTADOS Y DEL SISTEMA DE EVALUACIÓN DEL DESEMPEÑO (PBR-SED), ELABORADO Y EMITIDO POR LA SECRETARÍA DE HACIENDA Y CRÉDITO PÚBLICO (SHCP) CON INFORMACIÓN DE LAS ENTIDADES FEDERATIVAS Y MUNICIPIOS. FUENTE DE INFORMACIÓN, SECRETARÍA DE HACIENDA Y CRÉDITO PÚBLICO. FRECUENCIA DE MEDICIÓN IRREGULAR (MAYO DE CADA AÑO) DISPONIBLE PARA SU CONSULTA EN : <https://www.transparenciapresupuestaria.gob.mx/Entidades-Federativas> >> CLIC EN EL BOTÓN: DIAGNÓSTICO SOBRE LA IMPLANTACIÓN DEL PBR-SED >> CLIC EN: RESULTADOS DEL DIAGNÓSTICO PBR-SED >> DESCARGAR. SERIE DE INFORMACIÓN DISPONIBLE: 2016, 2017, 2018, 2020, 2021, 2022, 2023, 2024 Y 2025.

Fuentes de Información

SECRETARÍA DE HACIENDA Y CRÉDITO PÚBLICO.

Determinación de Metas - Indicador

Línea Base			Meta y Periodo de Cumplimiento		Parámetros de Semaforización		
Valor	Año	Periodo	Valor	Periodo	>=95.00Y <=115.00	>=90.00Y <=95.00	< 90.00Y > 115.00
84.10	2017	MAYO	100.00	MAYO			

Comportamiento del Indicador hacia la meta:REGULAR

Factibilidad: ALTA

Descripción de la Factibilidad: LA FACTIBILIDAD ES ALTA, DEBIDO A QUE SE CUENTA CON LAS HERRAMIENTAS E INSTRUMENTOS NECESARIOS PARA LLEVAR A CABO SU CUMPLIMIENTO.

Metas de la Administración

Año	2025	2026	2027	2028	2029	2030
Valor	100.00	100.00	100.00	100.00	100.00	100.00
Periodo	MAYO	MAYO	MAYO	MAYO	MAYO	MAYO

Meta Anual

ENERO	FEBRERO	MARZO	ABRIL	MAYO	JUNIO	JULIO	AGOSTO	SEPTIEMBRE	OCTUBRE	NOVIEMBRE	DICIEMBRE
				100.00							
										Anual:	100.00

Variable (1)

Variable: CALIFICACIÓN OBTENIDA POR EL ESTADO DE PUEBLA EN LA SECCIÓN DE PLANEACIÓN DEL ÍNDICE GENERAL DE AVANCE DEL PRESUPUESTO BASADO EN RESULTADOS - SISTEMA DE EVALUACIÓN DEL DESEMPEÑO (PBR-SED) EN LAS ENTIDADES FEDERATIVAS.

Definición: SE REFIERE AL RESULTADO OBTENIDO POR EL ESTADO DE PUEBLA COMO DATO ABSOLUTO EN LA SECCIÓN DE PLANEACIÓN DEL ÍNDICE GENERAL DE AVANCE DEL PRESUPUESTO BASADO EN RESULTADOS - SISTEMA DE EVALUACIÓN DEL DESEMPEÑO (PBR-SED) EN LAS ENTIDADES FEDERATIVAS.

Unidad de Medida:

CALIFICACIÓN

Frecuencia de Medición:

IRREGULAR

Desagregación Geográfica:

ESTATAL

Disponibilidad de la Información:

31/05/2026

Meta Anual

ENERO	FEBRERO	MARZO	ABRIL	MAYO	JUNIO	JULIO	AGOSTO	SEPTIEMBRE	OCTUBRE	NOVIEMBRE	DICIEMBRE
				100.00							
										ANUAL:	100.00

Datos de Identificación del Programa Presupuestario (PP)

Responsable del PP

Ramo: 38 FINANZAS Y ADMINISTRACIÓN

Instancia(s) Ejecutora(s)

174 SECRETARÍA DE PLANEACIÓN, FINANZAS Y ADMINISTRACIÓN

Institución: 174 SECRETARÍA DE PLANEACIÓN, FINANZAS Y ADMINISTRACIÓN

Unidad Responsable: 2000 SUBSECRETARÍA DE PLANEACIÓN

Población Objetivo: INSTITUCIONES DE LA ADMINISTRACIÓN PÚBLICA ESTATAL Y MUNICIPIOS DE LA ENTIDAD QUE PARTICIPAN EN LOS PROCESOS DE PLANEACIÓN Y EVALUACIÓN.

Alineación

Plan Estatal de Desarrollo

Eje: 05 GOBIERNO TRANSFORMADOR Y DE RESULTADOS

Temática: 01 GOBIERNO DE RESULTADOS

Objetivo: 01 FORTALECER LA SOSTENIBILIDAD FISCAL DEL ESTADO.

Estrategia: 02 GESTIÓN EFICAZ PARA RESULTADOS DEL ESTADO.

Línea de Acción: 01 FORTALECER EL SISTEMA ESTATAL DE PLANEACIÓN DEMOCRÁTICA.

Línea de Acción: 02 IMPULSAR EL SISTEMA ESTATAL DE INFORMACIÓN.

Línea de Acción: 05 OPTIMIZAR LA EVALUACIÓN DEL DESEMPEÑO.

Resumen Narrativo

INFORMACIÓN DEL DESEMPEÑO DERIVADO DE PROCESOS DE EVALUACIÓN DE LOS PROGRAMAS Y POLÍTICAS PÚBLICAS GENERADA.

Datos de Identificación del Indicador

Indicador: CALIFICACIÓN EN LA SECCIÓN DE EVALUACIÓN DEL ÍNDICE GENERAL DE AVANCE DEL PRESUPUESTO BASADO EN RESULTADOS Y DEL SISTEMA DE EVALUACIÓN DEL DESEMPEÑO (PBR-SED) OBTENIDO POR EL ESTADO DE PUEBLA.

Definición: SE REFIERE AL RESULTADO DE AVANCE OBTENIDO POR EL ESTADO DE PUEBLA EN EL ÍNDICE GENERAL DEL PRESUPUESTO BASADO EN RESULTADOS Y EL SISTEMA DE EVALUACIÓN DEL DESEMPEÑO (PBR-SED), EN LA SECCIÓN DE EVALUACIÓN.

Tipo	Dimensión	Frecuencia de Medición	Desagregación Geográfica	Tipo de Fórmula
ESTRATEGICO	EFICACIA	IRREGULAR	ESTATAL	OTRAS
Unidad de Medida		Método de Cálculo	Área Responsable	
CALIFICACIÓN		DATO ABSOLUTO	2003 DIRECCIÓN DE EVALUACIÓN.	

Características del Indicador

Claridad	Relevancia	Economía	Monitoreable	Adecuado	Aporte Marginal
CUMPLE	CUMPLE	CUMPLE	CUMPLE	CUMPLE	CUMPLE

Justificación

SU REDACCIÓN ES FÁCIL DE ENTENDER Y ES COHERENTE CON LO QUE SE PRETENDE MEDIR EN EL OBJETIVO DE ESTE COMPONENTE	PROVEE INFORMACIÓN DEL AVANCE QUE TIENE EL ESTADO EN MATERIA DE IMPLANTACIÓN DEL SISTEMA DE EVALUACIÓN DEL DESEMPEÑO.	LA INFORMACIÓN PARA CALCULARLO NO GENERA COSTO, YA QUE EL INDICADOR ES GENERADO POR UN ORGANISMO EXTERNO CON INFORMACIÓN DEL ESTADO.	LA INFORMACIÓN ES GENERADA POR UNA DEPENDENCIA FEDERAL Y SU PERIODICIDAD ESTÁ DETERMINADA POR EL ARTÍCULO 80 PÁRRAFO 3 DE LA LEY GENERAL DE CONTABILIDAD GUBERNAMENTAL.	SE ENCUENTRA VINCULADO DIRECTAMENTE CON EL LOGRO DEL OBJETIVO.	AUNQUE EXISTAN OTROS INDICADORES, SE CONSIDERA QUE EL INDICADOR APORTA INFORMACIÓN CON MAYOR OBJETIVIDAD POR SER GENERADO POR UNA INSTANCIA EXTERNA A LA SECRETARÍA.
---	---	--	---	--	--

Serie de Información disponible: 2017, 2018, 2020, 2021, 2022, 2023, 2024 Y 2025.

Medios de Verificación

PÁGINAS CON LOS RESULTADOS DEL ESTADO DE PUEBLA DEL INFORME DEL AVANCE ALCANZADO POR LAS ENTIDADES FEDERATIVAS, LOS MUNICIPIOS Y LAS DEMARCACIONES TERRITORIALES DE LA CIUDAD DE MÉXICO EN LA IMPLANTACIÓN Y OPERACIÓN DEL PRESUPUESTO BASADO EN RESULTADOS Y DEL SISTEMA DE EVALUACIÓN DEL DESEMPEÑO, ELABORADO Y EMITIDO POR LA SECRETARÍA DE HACIENDA Y CRÉDITO PÚBLICO (SHCP) CON INFORMACIÓN DE LAS ENTIDADES FEDERATIVAS Y MUNICIPIOS. FUENTE DE INFORMACIÓN, SECRETARÍA DE HACIENDA Y CRÉDITO PÚBLICO. FRECUENCIA DE MEDICIÓN IRREGULAR (MAYO DE CADA AÑO) DISPONIBLE PARA SU CONSULTA EN: <https://www.transparenciapresupuestaria.gob.mx/Entidades-Federativas> >> CLIC EN EL BOTÓN: DIAGNÓSTICO SOBRE LA IMPLANTACIÓN DEL PBR-SED >> CLIC EN: RESULTADOS DEL DIAGNÓSTICO PBR-SED >> DESCARGAR. SERIE DE INFORMACIÓN DISPONIBLE: 2016, 2017, 2018, 2020, 2021, 2022, 2023, 2024 Y 2025

Fuentes de Información

SECRETARÍA DE HACIENDA Y CRÉDITO PÚBLICO.

Determinación de Metas - Indicador

Línea Base

Valor
88.10
Año
2017
Periodo
MAYO

Meta y Periodo de Cumplimiento

Valor
100.00
Periodo
MAYO

Parámetros de Semaforización

> 95.00Y <= 115.00
>=90.00Y <=95.00
< 90.00Y > 115.00

Comportamiento del Indicador hacia la meta:REGULAR

Factibilidad: ALTA

Descripción de la Factibilidad: LA FACTIBILIDAD ES ALTA, DEBIDO A QUE SE CUENTA CON LAS HERRAMIENTAS E INSTRUMENTOS NECESARIOS PARA LLEVAR A CABO SU CUMPLIMIENTO.

Metas de la Administración

Año	2025	2026	2027	2028	2029	2030
Valor	100.00	100.00	100.00	100.00	100.00	100.00
Periodo	MAYO	MAYO	MAYO	MAYO	MAYO	MAYO

Meta Anual

ENERO	FEBRERO	MARZO	ABRIL	MAYO	JUNIO	JULIO	AGOSTO	SEPTIEMBRE	OCTUBRE	NOVIEMBRE	DICIEMBRE
				100.00							
Anual:											100.00

Variable (1)

Variable: CALIFICACIÓN OBTENIDA POR EL ESTADO DE PUEBLA EN LA SECCIÓN DE EVALUACIÓN DEL ÍNDICE GENERAL DE AVANCE DEL PBR-SED EN LAS ENTIDADES FEDERATIVAS.

Definición: SE REFIERE AL RESULTADO OBTENIDO POR EL ESTADO DE PUEBLA COMO DATO ABSOLUTO EN LA SECCIÓN DE EVALUACIÓN DEL ÍNDICE GENERAL DE AVANCE DEL PRESUPUESTO BASADO EN RESULTADOS - SISTEMA DE EVALUACIÓN DEL DESEMPEÑO (PBR-SED) EN LAS ENTIDADES FEDERATIVAS.

Unidad de Medida:

CALIFICACIÓN

Frecuencia de Medición:

IRREGULAR

Desagregación Geográfica:

ESTATAL

Disponibilidad de la Información:

31/05/2026

Meta Anual

ENERO	FEBRERO	MARZO	ABRIL	MAYO	JUNIO	JULIO	AGOSTO	SEPTIEMBRE	OCTUBRE	NOVIEMBRE	DICIEMBRE
				100.00							
ANUAL:											100.00

Datos de Identificación del Programa Presupuestario (PP)

Responsable del PP	Instancia(s) Ejecutora(s)
Ramo: 38 FINANZAS Y ADMINISTRACIÓN	174 SECRETARÍA DE PLANEACIÓN, FINANZAS Y ADMINISTRACIÓN
Institución: 174 SECRETARÍA DE PLANEACIÓN, FINANZAS Y ADMINISTRACIÓN	
Unidad Responsable: 2000 SUBSECRETARÍA DE PLANEACIÓN	
Población Objetivo: INSTITUCIONES DE LA ADMINISTRACIÓN PÚBLICA ESTATAL Y MUNICIPIOS DE LA ENTIDAD QUE PARTICIPAN EN LOS PROCESOS DE PLANEACIÓN Y EVALUACIÓN.	

Alineación

Plan Estatal de Desarrollo

Eje: 05 GOBIERNO TRANSFORMADOR Y DE RESULTADOS
Temática: 01 GOBIERNO DE RESULTADOS
Objetivo: 01 FORTALECER LA SOSTENIBILIDAD FISCAL DEL ESTADO.
Estrategia: 02 GESTIÓN EFICAZ PARA RESULTADOS DEL ESTADO.
Línea de Acción: 01 FORTALECER EL SISTEMA ESTATAL DE PLANEACIÓN DEMOCRÁTICA.
Línea de Acción: 02 IMPULSAR EL SISTEMA ESTATAL DE INFORMACIÓN.
Línea de Acción: 05 OPTIMIZAR LA EVALUACIÓN DEL DESEMPEÑO.

Resumen Narrativo

INFORMACIÓN ESTADÍSTICA Y GEOGRÁFICA DE INTERÉS PÚBLICO CONFORME AL SISTEMA ESTATAL DE INFORMACIÓN, ACTUALIZADA Y PUBLICADA.

Datos de Identificación del Indicador

Indicador: NÚMERO DE PRODUCTOS ELABORADOS EN FUNCIÓN DEL SISTEMA ESTATAL DE INFORMACIÓN.
Definición: ES EL TOTAL DE PRODUCTOS ESTADÍSTICOS QUE SE INTEGRAN CON LOS REGISTROS ADMINISTRATIVOS DE LAS DEPENDENCIAS Y ENTIDADES QUE CONFORMAN LA ADMINISTRACIÓN PÚBLICA ESTATAL.

Tipo	Dimensión	Frecuencia de Medición	Desagregación Geográfica	Tipo de Fórmula
GESTION	EFICACIA	IRREGULAR	ESTATAL	OTRAS
Unidad de Medida	Método de Cálculo	Área Responsable		
PRODUCTO	DATO ABSOLUTO	2001 DIRECCIÓN DE ESTADÍSTICA E INFORMACIÓN.		

Características del Indicador

Claridad	Relevancia	Economía	Monitoreable	Adecuado	Aporte Marginal
CUMPLE	CUMPLE	CUMPLE	CUMPLE	CUMPLE	CUMPLE

Justificación

EL INDICADOR TIENE UNA EXPRESIÓN SENCILLA Y FÁCIL DE COMPRENDER.	EL INDICADOR REFLEJA UNA DIMENSIÓN IMPORTANTE AL LOGRO DEL OBJETIVO.	NO GENERA NINGÚN COSTO.	EL INDICADOR SE PUEDE COMPROBAR MEDIANTE LA INFORMACIÓN QUE GENERA LA DIRECCIÓN DE ESTADÍSTICA E INFORMACIÓN Y LOS PRODUCTOS QUE PONE A DISPOSICIÓN EL INSTITUTO NACIONAL DE ESTADÍSTICA Y GEOGRAFÍA.	EL INDICADOR PERMITE EVALUAR EL DESEMPEÑO.	NO EXISTE OTRO INDICADOR PARA MEDIR EL COMPONENTE.
--	--	-------------------------	---	--	--

Serie de Información disponible: 2020, 2021, 2022, 2023, 2024 Y 2025.

Medios de Verificación

REPORTE QUE INTEGRE LA EVIDENCIA PROPORCIONADA POR CADA PRODUCTO, ELABORADO Y RESGUARDADO POR LA DIRECCIÓN DE ESTADÍSTICA E INFORMACIÓN DE LA SUBSECRETARÍA DE PLANEACIÓN, CON INFORMACIÓN DE LAS DEPENDENCIAS Y ENTIDADES DE LA ADMINISTRACIÓN PÚBLICA Y/O FUENTES EXTERNAS DE INFORMACIÓN ESTADÍSTICA Y GEOGRÁFICA, FRECUENCIA DE MEDICIÓN TRIMESTRAL. SERIE DE INFORMACIÓN DISPONIBLE PARA LOS EJERCICIOS FISCALES 2020, 2021, 2022, 2023, 2024 Y 2025.

Fuentes de Información

DIRECCIÓN DE ESTADÍSTICA E INFORMACIÓN, INEGI, DEPENDENCIAS Y ENTIDADES DE LA ADMINISTRACIÓN PÚBLICA ESTATAL Y AYUNTAMIENTOS DEL ESTADO.

Determinación de Metas - Indicador

Línea Base			Meta y Periodo de Cumplimiento		Parámetros de Semaforización		
Valor	Año	Periodo	Valor	Periodo	>=32.30Y<=39.10	>=30.60Y<=32.30	< 30.60Y > 39.10
100.00	2017	DICIEMBRE	34.00	DICIEMBRE			

Comportamiento del Indicador hacia la meta:REGULAR

Factibilidad: ALTA

Descripción de la Factibilidad: LA FACTIBILIDAD ES ALTA, YA QUE LA META PLANTEADA SE ENCUENTRA ESTABLECIDA CON BASE EN LOS RECURSOS DE INFORMACIÓN DISPONIBLE.

Metas de la Administración						
Año	2025	2026	2027	2028	2029	2030
Valor	38.00	34.00	100.00	100.00	100.00	100.00
Periodo	DICIEMBRE	DICIEMBRE	DICIEMBRE	DICIEMBRE	DICIEMBRE	DICIEMBRE

Meta Anual											
ENERO	FEBRERO	MARZO	ABRIL	MAYO	JUNIO	JULIO	AGOSTO	SEPTIEMBRE	OCTUBRE	NOVIEMBRE	DICIEMBRE
		6.00		1.00	8.00			7.00			12.00
Anual:											34.00

Variable (1)											
Variable: NÚMERO DE PRODUCTOS ELABORADOS EN FUNCIÓN DEL SISTEMA ESTATAL DE INFORMACIÓN.											
Definición: TOTAL DE PRODUCTOS QUE SE REALIZAN, COMO LA PUBLICACIÓN DE INFORMACIÓN ESTADÍSTICA Y GEOGRÁFICA MEDIANTE PORTALES DIGITALES, REPORTES Y PROYECTOS EJECUTIVOS EN EL MARCO DEL SISTEMA ESTATAL DE INFORMACIÓN (SEI).											
Unidad de Medida:			Frecuencia de Medición:			Desagregación Geográfica:			Disponibilidad de la Información:		
PRODUCTO			IRREGULAR			ESTATAL			31/12/2026		
Meta Anual											
ENERO	FEBRERO	MARZO	ABRIL	MAYO	JUNIO	JULIO	AGOSTO	SEPTIEMBRE	OCTUBRE	NOVIEMBRE	DICIEMBRE
		6.00		1.00	8.00			7.00			12.00
ANUAL:											34.00

Datos de Identificación del Programa Presupuestario (PP)

Responsable del PP	Instancia(s) Ejecutora(s)
Ramo: 38 FINANZAS Y ADMINISTRACIÓN	174 SECRETARÍA DE PLANEACIÓN, FINANZAS Y ADMINISTRACIÓN
Institución: 174 SECRETARÍA DE PLANEACIÓN, FINANZAS Y ADMINISTRACIÓN	
Unidad Responsable: 2000 SUBSECRETARÍA DE PLANEACIÓN	
Población Objetivo: INSTITUCIONES DE LA ADMINISTRACIÓN PÚBLICA ESTATAL Y MUNICIPIOS DE LA ENTIDAD QUE PARTICIPAN EN LOS PROCESOS DE PLANEACIÓN Y EVALUACIÓN.	

Alineación

Plan Estatal de Desarrollo

Eje: 05 GOBIERNO TRANSFORMADOR Y DE RESULTADOS
Temática: 01 GOBIERNO DE RESULTADOS
Objetivo: 01 FORTALECER LA SOSTENIBILIDAD FISCAL DEL ESTADO.
Estrategia: 02 GESTIÓN EFICAZ PARA RESULTADOS DEL ESTADO.
Línea de Acción: 01 FORTALECER EL SISTEMA ESTATAL DE PLANEACIÓN DEMOCRÁTICA.
Línea de Acción: 02 IMPULSAR EL SISTEMA ESTATAL DE INFORMACIÓN.
Línea de Acción: 05 OPTIMIZAR LA EVALUACIÓN DEL DESEMPEÑO.

Resumen Narrativo

ASISTENCIA TÉCNICA PARA EL DESARROLLO DE CAPACIDADES EN MATERIA DE PLANEACIÓN A LAS ADMINISTRACIONES MUNICIPALES REALIZADA

Datos de Identificación del Indicador

Indicador: PORCENTAJE DE ACCIONES PARA EL DESARROLLO DE CAPACIDADES EN MATERIA DE PLANEACIÓN MUNICIPAL.

Definición: ES EL PORCENTAJE RESULTANTE DE DIVIDIR EL NÚMERO DE ACCIONES PROPORCIONADAS A LOS MUNICIPIOS PARA EL DESARROLLO DE CAPACIDADES TÉCNICAS EN MATERIA DE PLANEACIÓN MUNICIPAL, ENTRE EL TOTAL DE ACCIONES PROGRAMADAS A LOS MUNICIPIOS PARA EL DESARROLLO DE CAPACIDADES TÉCNICAS EN MATERIA DE PLANEACIÓN MUNICIPAL POR 100.

Tipo	Dimensión	Frecuencia de Medición	Desagregación Geográfica	Tipo de Fórmula
GESTION	EFICACIA	IRREGULAR	MUNICIPAL	PORCENTAJE
Unidad de Medida		Método de Cálculo	Área Responsable	
PORCENTAJE		(V1/V2)*100	2002 DIRECCIÓN DE PLANEACIÓN Y DESARROLLO.	

Características del Indicador

Claridad	Relevancia	Economía	Monitoreable	Adecuado	Aporte Marginal
CUMPLE	CUMPLE	CUMPLE	CUMPLE	CUMPLE	CUMPLE

Justificación

ES FÁCILMENTE COMPRENSIBLE POR LOS USUARIOS NO ESPECIALIZADOS.	REFLEJA UNA DIMENSIÓN IMPORTANTE DEL LOGRO DEL OBJETIVO.	SE ACCEDE A LA INFORMACIÓN A UN COSTO RAZONABLE.	SE PUEDE COMPROBAR SU VERACIDAD A TRAVÉS DE LAS ACTAS DE LAS SESIONES DE LAS INSTANCIAS DE PLANEACIÓN MUNICIPAL.	PERMITE EVALUAR EL DESEMPEÑO.	NO EXISTE OTRO INDICADOR PARA MEDIR EL COMPONENTE.
--	--	--	--	-------------------------------	--

Serie de Información disponible: 2017, 2018, 2019, 2020, 2021, 2022, 2023 Y 2024.

Medios de Verificación

REPORTE DE FORTALECIMIENTO A LA CAPACIDAD TÉCNICA DE LAS ADMINISTRACIONES PÚBLICAS MUNICIPALES EN MATERIA DE PLANEACIÓN, ELABORADO POR LA DIRECCIÓN DE PLANEACIÓN Y DESARROLLO (DPD) DE LA SUBSECRETARÍA DE PLANEACIÓN, REPORTE DE ASISTENCIA TÉCNICA CON INFORMACIÓN DE LAS INSTANCIAS DE PLANEACIÓN MUNICIPAL, INFOGRAFÍAS MUNICIPALES, ENCUESTAS PARA LA DETECCIÓN DE NECESIDADES, PROGRAMA DE CAPACITACIÓN PARA LOS MUNICIPIOS Y REPORTE DE CAPACITACIÓN A MUNICIPIOS. FRECUENCIA DE MEDICIÓN IRREGULAR, DISPONIBLE PARA SU CONSULTA EN LA DPD. SE CUENTA CON INFORMACIÓN DE LOS EJERCICIOS 2022, 2023, 2024 Y 2025

Fuentes de Información

DIRECCIÓN DE PLANEACIÓN Y DESARROLLO.

Determinación de Metas - Indicador

Línea Base			Meta y Periodo de Cumplimiento		Parámetros de Semaforización		
Valor	Año	Periodo	Valor	Periodo			
100.00	2017	DICIEMBRE	100.00	DICIEMBRE	>=90.00Y<=115.00	>=90.00Y<=95.00	< 90.00Y > 115.00

Comportamiento del Indicador hacia la meta:NOMINAL

Factibilidad: ALTA

Descripción de la Factibilidad: LA META ESTABLECIDA ES REALISTA YA QUE LAS ASISTENCIAS TÉCNICAS ESTÁN ESTABLECIDAS EN EL ARTÍCULO 14 Y 15 DEL REGLAMENTO INTERIOR DE LA SECRETARÍA DE PLANEACIÓN Y FINANZAS.

Metas de la Administración

Año	2025	2026	2027	2028	2029	2030
Valor	100.00	100.00	100.00	100.00	100.00	100.00
Periodo	DICIEMBRE	DICIEMBRE	DICIEMBRE	DICIEMBRE	DICIEMBRE	DICIEMBRE

Meta Anual

ENERO	FEBRERO	MARZO	ABRIL	MAYO	JUNIO	JULIO	AGOSTO	SEPTIEMBRE	OCTUBRE	NOVIEMBRE	DICIEMBRE
	100.00	100.00		100.00	100.00			100.00		100.00	100.00
										Anual:	100.00

Variable (1)

Variable: NÚMERO DE ACCIONES PROPORCIONADAS A LOS MUNICIPIOS PARA EL DESARROLLO DE CAPACIDADES TÉCNICAS EN MATERIA DE PLANEACIÓN MUNICIPAL.

Definición: EXPRESA EL NÚMERO DE ACCIONES PROPORCIONADAS A LOS MUNICIPIOS PARA EL DESARROLLO DE CAPACIDADES TÉCNICAS EN MATERIA DE PLANEACIÓN MUNICIPAL.

Unidad de Medida:

ACCIÓN

Frecuencia de Medición:

IRREGULAR

Desagregación Geográfica:

MUNICIPAL

Disponibilidad de la Información:

31/12/2026

Meta Anual

ENERO	FEBRERO	MARZO	ABRIL	MAYO	JUNIO	JULIO	AGOSTO	SEPTIEMBRE	OCTUBRE	NOVIEMBRE	DICIEMBRE
	267.00	2.00		1.00	1.00			2.00		1.00	1.00
										ANUAL:	275.00

Variable (2)

Variable: TOTAL DE ACCIONES PROGRAMADAS A LOS MUNICIPIOS PARA EL DESARROLLO DE CAPACIDADES TÉCNICAS EN MATERIA DE PLANEACIÓN MUNICIPAL.

Definición: EXPRESA EL NÚMERO TOTAL DE ACCIONES PROGRAMADAS A LOS MUNICIPIOS PARA EL DESARROLLO DE CAPACIDADES TÉCNICAS EN MATERIA DE PLANEACIÓN MUNICIPAL.

Unidad de Medida:

ACCIÓN

Frecuencia de Medición:

IRREGULAR

Desagregación Geográfica:

MUNICIPAL

Disponibilidad de la Información:

31/12/2026

Meta Anual

ENERO	FEBRERO	MARZO	ABRIL	MAYO	JUNIO	JULIO	AGOSTO	SEPTIEMBRE	OCTUBRE	NOVIEMBRE	DICIEMBRE
	267.00	2.00		1.00	1.00			2.00		1.00	1.00
										ANUAL:	275.00

Datos de Identificación del Programa Presupuestario (PP)

Responsable del PP	Instancia(s) Ejecutora(s)
Ramo: 38 FINANZAS Y ADMINISTRACIÓN	174 SECRETARÍA DE PLANEACIÓN, FINANZAS Y ADMINISTRACIÓN
Institución: 174 SECRETARÍA DE PLANEACIÓN, FINANZAS Y ADMINISTRACIÓN	
Unidad Responsable: 2000 SUBSECRETARÍA DE PLANEACIÓN	
Población Objetivo: INSTITUCIONES DE LA ADMINISTRACIÓN PÚBLICA ESTATAL Y MUNICIPIOS DE LA ENTIDAD QUE PARTICIPAN EN LOS PROCESOS DE PLANEACIÓN Y EVALUACIÓN.	

Alineación

Plan Estatal de Desarrollo

Eje: 05 GOBIERNO TRANSFORMADOR Y DE RESULTADOS
Temática: 01 GOBIERNO DE RESULTADOS
Objetivo: 01 FORTALECER LA SOSTENIBILIDAD FISCAL DEL ESTADO.
Estrategia: 02 GESTIÓN EFICAZ PARA RESULTADOS DEL ESTADO.
Línea de Acción: 01 FORTALECER EL SISTEMA ESTATAL DE PLANEACIÓN DEMOCRÁTICA.
Línea de Acción: 02 IMPULSAR EL SISTEMA ESTATAL DE INFORMACIÓN.
Línea de Acción: 05 OPTIMIZAR LA EVALUACIÓN DEL DESEMPEÑO.

Resumen Narrativo

PRODUCTOS Y MECANISMOS DE PLANEACIÓN Y SEGUIMIENTO PARA EL DESARROLLO DEL ESTADO REALIZADOS.

Datos de Identificación del Indicador

Indicador: PORCENTAJE DE ACCIONES DEL SISTEMA ESTATAL DE PLANEACIÓN DEMOCRÁTICA REALIZADAS.				
Definición: ES EL PORCENTAJE RESULTANTE DE DIVIDIR EL NÚMERO DE ACCIONES REALIZADAS DEL SISTEMA ESTATAL DE PLANEACIÓN DEMOCRÁTICA ENTRE EL TOTAL DE ACCIONES PROGRAMADAS A REALIZAR DEL SISTEMA ESTATAL DE PLANEACIÓN DEMOCRÁTICA POR 100 AL CIERRE DEL EJERCICIO.				
Tipo GESTION	Dimensión EFICACIA	Frecuencia de Medición MENSUAL	Desagregación Geográfica ESTATAL	Tipo de Fórmula PORCENTAJE
Unidad de Medida ACCIÓN	Método de Cálculo (V1/V2)*100		Área Responsable 2002 DIRECCIÓN DE PLANEACIÓN Y DESARROLLO.	

Características del Indicador

Claridad CUMPLE	Relevancia CUMPLE	Economía CUMPLE	Monitoreable CUMPLE	Adecuado CUMPLE	Aporte Marginal CUMPLE
Justificación					
EL INDICADOR TIENE UNA EXPRESIÓN SENCILLA Y FÁCIL DE COMPRENDER.	EL INDICADOR REFLEJA UNA DIMENSIÓN IMPORTANTE DEL LOGRO DEL OBJETIVO.	NO GENERA NINGÚN COSTO.	EL INDICADOR SE PUEDE COMPROBAR DE FORMA EXTERNA YA QUE SE TRATA DE UN INDICADOR INTERNO.	EL INDICADOR PERMITE EVALUAR EL DESEMPEÑO.	NO EXISTE OTRO INDICADOR PARA MEDIR EL COMPONENTE.

Serie de Información disponible: 2017, 2018, 2019, 2020, 2021, 2022, 2023 Y 2024.

Medios de Verificación

REPORTE DE CUMPLIMIENTO DE LOS PROCESOS DEL SISTEMA ESTATAL DE PLANEACIÓN DEMOCRÁTICA, ELABORADO POR LA DIRECCIÓN DE PLANEACIÓN Y DESARROLLO (DPD) Y LA DIRECCIÓN DE ESTADÍSTICA E INFORMACIÓN (DEI) DE LA SUBSECRETARÍA DE PLANEACIÓN, CON INFORMACIÓN DEL ACTA DE SESIÓN DEL COMITÉ DE PLANEACIÓN PARA EL DESARROLLO DEL ESTADO DE PUEBLA (COPLADEP), REPORTE DE ACCIONES DE SEGUIMIENTO A LOS ÓRGANOS AUXILIARES DEL COPLADEP, INFORME DE LAS ACTIVIDADES REALIZADAS PARA LA ELABORACIÓN DEL ÍNDICE SEATI, INFORME DE LAS ACCIONES REALIZADAS PARA LA DIFUSIÓN DEL ENFOQUE DE DESARROLLO SOSTENIBLE, REPORTE DE MONITOREO Y SEGUIMIENTO A LOS INDICADORES DEL PED Y PROGRAMAS DERIVADOS, REPORTE DE ESTRATEGIA PARA LA COORDINACIÓN DEL INFORME DE GOBIERNO.FRECUENCIA DE MEDICIÓN IRREGULAR, DISPONIBLE PARA SU CONSULTA EN LA DPD. SE CUENTA CON INFORMACIÓN DE LOS EJERCICIOS 2019, 2020, 2021, 2022, 2023, 2024 Y 2025.

Fuentes de Información

DIRECCIÓN DE PLANEACIÓN Y DESARROLLO Y DIRECCIÓN DE ESTADÍSTICA E INFORMACIÓN.

Determinación de Metas - Indicador

Línea Base			Meta y Periodo de Cumplimiento		Parámetros de Semaforización		
Valor	Año	Periodo	Valor	Periodo	>=95.00Y<=115.00	>=90.00Y<=95.00	< 90.00Y > 115.00
100.00	2018	IRREGULAR	100.00	DICIEMBRE			
Comportamiento del Indicador hacia la meta:REGULAR					Factibilidad: ALTA		
Descripción de la Factibilidad: LA FACTIBILIDAD ES ALTA, DEBIDO A QUE SE CUENTA CON LAS HERRAMIENTAS E INSTRUMENTOS NECESARIOS PARA LLEVAR A CABO							

SU CUMPLIMIENTO.

Metas de la Administración											
Año	2025	2026	2027	2028	2029	2030					
Valor	100.00	100.00	100.00	100.00	100.00	100.00					
Periodo	DICIEMBRE	DICIEMBRE	DICIEMBRE	DICIEMBRE	DICIEMBRE	DICIEMBRE					

Meta Anual											
ENERO	FEBRERO	MARZO	ABRIL	MAYO	JUNIO	JULIO	AGOSTO	SEPTIEMBRE	OCTUBRE	NOVIEMBRE	DICIEMBRE
100.00	100.00	100.00	100.00	100.00	100.00	100.00	100.00	100.00	100.00	100.00	100.00
										Annual:	100.00

Variable (1)											
Variable: NÚMERO DE ACCIONES REALIZADAS DEL SISTEMA ESTATAL DE PLANEACIÓN DEMOCRÁTICA.											
Definición: ES LA CANTIDAD DE ACCIONES REALIZADAS AL CIERRE DEL EJERCICIO, QUE INTEGRAN AL SISTEMA ESTATAL DE PLANEACIÓN DEMOCRÁTICA.											
Unidad de Medida:			Frecuencia de Medición:			Desagregación Geográfica:			Disponibilidad de la Información:		
ACCIÓN			MENSUAL			ESTATAL			31/12/2026		

Meta Anual											
ENERO	FEBRERO	MARZO	ABRIL	MAYO	JUNIO	JULIO	AGOSTO	SEPTIEMBRE	OCTUBRE	NOVIEMBRE	DICIEMBRE
1.00	1.00	2.00	1.00	1.00	6.00	1.00	1.00	2.00	1.00	2.00	4.00
										ANUAL:	23.00

Variable (2)											
Variable: TOTAL DE ACCIONES PROGRAMADAS DEL SISTEMA ESTATAL DE PLANEACIÓN DEMOCRÁTICA.											
Definición: ES LA CANTIDAD TOTAL DE ACCIONES PROGRAMADAS A REALIZAR AL CIERRE DEL EJERCICIO, QUE INTEGRAN AL SISTEMA ESTATAL DE PLANEACIÓN DEMOCRÁTICA.											
Unidad de Medida:			Frecuencia de Medición:			Desagregación Geográfica:			Disponibilidad de la Información:		
ACCIÓN			MENSUAL			ESTATAL			31/12/2026		

Meta Anual											
ENERO	FEBRERO	MARZO	ABRIL	MAYO	JUNIO	JULIO	AGOSTO	SEPTIEMBRE	OCTUBRE	NOVIEMBRE	DICIEMBRE
1.00	1.00	2.00	1.00	1.00	6.00	1.00	1.00	2.00	1.00	2.00	4.00
										ANUAL:	23.00

Datos de Identificación del Programa Presupuestario (PP)

Responsable del PP **Instancia(s) Ejecutora(s)**
Ramo: 38 FINANZAS Y ADMINISTRACIÓN 174 SECRETARÍA DE PLANEACIÓN, FINANZAS Y ADMINISTRACIÓN
Institución: 174 SECRETARÍA DE PLANEACIÓN, FINANZAS Y ADMINISTRACIÓN
Unidad Responsable: 6000 SUBSECRETARÍA DE ADMINISTRACIÓN
Población Objetivo: DEPENDENCIAS Y ENTIDADES DEL GOBIERNO DEL ESTADO DE PUEBLA QUE PERTENECEN AL PODER EJECUTIVO

Alineación

Plan Estatal de Desarrollo

Eje: 05 GOBIERNO TRANSFORMADOR Y DE RESULTADOS

Temática: 01 GOBIERNO DE RESULTADOS

Objetivo: 01 FORTALECER LA SOSTENIBILIDAD FISCAL DEL ESTADO.

Estrategia: 03 ADMINISTRACIÓN INTEGRAL EFICIENTE Y OPORTUNA DE LOS RECURSOS.

Línea de Acción: 01 ASEGURAR LAS MEJORES CONDICIONES DE LAS CONTRATACIONES DE OBRAS, BIENES Y SERVICIOS.

Línea de Acción: 02 FORTALECER LA ADMINISTRACIÓN EFICAZ DEL PATRIMONIO.

Línea de Acción: 03 FORTALECER LA ORGANIZACIÓN Y FUNCIONAMIENTO DE LAS INSTITUCIONES.

Resumen Narrativo

CONTRIBUIR AL FORTALECIMIENTO DE LA SOSTENIBILIDAD FISCAL DEL ESTADO.

Datos de Identificación del Indicador

Indicador: ÍNDICE DE SOSTENIBILIDAD FISCAL.

Definición: GOBIERNO MODERNO E INNOVADOR.

Tipo	Dimensión	Frecuencia de Medición	Desagregación Geográfica	Tipo de Fórmula
ESTRATEGICO	EFICACIA	ANUAL	ESTATAL	OTRAS
Unidad de Medida		Método de Cálculo	Área Responsable	
POSICIÓN		DATO ABSOLUTO	6000 SUBSECRETARIA DE ADMINISTRACIÓN	

Características del Indicador

Claridad	Relevancia	Economía	Monitoreable	Adecuado	Aporte Marginal
CUMPLE	CUMPLE	NO_APLICA	NO_APLICA	CUMPLE	NO_APLICA

Justificación

EL INDICADOR ES CLARO PUES CUMPLE CON EL FIN.	PORQUE ES DE INTERÉS PUBLICO CONOCER LA EFICIENCIA DE LOS GOBIERNOS ESTATALES.	PORQUE NO CUESTA OBTENER LA INFORMACIÓN.	DEPENDE DE UNA FUENTE EXTERNA PARA CONOCER LA ACTUALIZACIÓN DE LA INFORMACIÓN.	PORQUE SE APEGA A LA MISIÓN DE LA INSTITUCIÓN.	NO APLICA.
---	--	--	--	--	------------

Serie de Información disponible: 2012,2014,2016,2018,2020,2021,2022,2023,2024.

Medios de Verificación

CALCULO DEL ÍNDICE REALIZADO POR LA OFICINA DE LA TITULAR DE LA SECRETARÍA DE PLANEACIÓN, FINANZAS Y ADMINISTRACIÓN.

Fuentes de Información

INSTITUTO MEXICANO PARA LA COMPETITIVIDAD (IMCO), ÍNDICE DE COMPETITIVIDAD ESTATAL.

Determinación de Metas - Indicador

Línea Base

Valor	Año	Periodo
18.00	2025	DICIEMBRE

Meta y Periodo de Cumplimiento

Valor	Periodo
18.00	DICIEMBRE

Parámetros de Semaforización

> 17.10Y <= 20.70	>= 16.20Y <= 17.10	< 16.20Y > 20.70
-------------------	--------------------	------------------

Comportamiento del Indicador hacia la meta:REGULAR

Factibilidad: MEDIA

Descripción de la Factibilidad: DEPENDE DE LAS METODOLOGÍAS INTERNAS DEL INSTITUTO MEXICANO PARA LA COMPETITIVIDAD Y SU PUBLICACIÓN.

Metas de la Administración

Año	2025	2026	2027	2028	2029	2030
Valor	18.00	18.00	16.00	16.00	8.00	8.00
Periodo	DICIEMBRE	DICIEMBRE	DICIEMBRE	DICIEMBRE	DICIEMBRE	DICIEMBRE

Meta Anual

ENERO	FEBRERO	MARZO	ABRIL	MAYO	JUNIO	JULIO	AGOSTO	SEPTIEMBRE	OCTUBRE	NOVIEMBRE	DICIEMBRE
											Anual: 18.00

Variable (1)											
Variable: SUBÍNDICE DE SISTEMA POLÍTICO Y GOBIERNOS.											
Definición: MIDE LA FORMA EN QUE LOS GOBIERNOS SON CAPACES DE INFLUIR POSITIVAMENTE EN LA COMPETITIVIDAD DE SUS ESTADOS, A TRAVÉS DE LA IMPLEMENTACIÓN DE POLÍTICAS ORIENTADAS A FOMENTAR EL DESARROLLO ECONÓMICO LOCAL.											
Unidad de Medida:			Frecuencia de Medición:			Desagregación Geográfica:			Disponibilidad de la Información:		
POSICIÓN			ANUAL			ESTATAL			31/12/2025		
Meta Anual											
ENERO	FEBRERO	MARZO	ABRIL	MAYO	JUNIO	JULIO	AGOSTO	SEPTIEMBRE	OCTUBRE	NOVIEMBRE	DICIEMBRE
										ANUAL:	18.00 18.00

Datos de Identificación del Programa Presupuestario (PP)

Responsable del PP **Instancia(s) Ejecutora(s)**
Ramo: 38 FINANZAS Y ADMINISTRACIÓN 174 SECRETARÍA DE PLANEACIÓN, FINANZAS Y ADMINISTRACIÓN
Institución: 174 SECRETARÍA DE PLANEACIÓN, FINANZAS Y ADMINISTRACIÓN
Unidad Responsable: 6000 SUBSECRETARÍA DE ADMINISTRACIÓN
Población Objetivo: DEPENDENCIAS Y ENTIDADES DEL GOBIERNO DEL ESTADO DE PUEBLA QUE PERTENECEN AL PODER EJECUTIVO

Alineación

Plan Estatal de Desarrollo

Eje: 05 GOBIERNO TRANSFORMADOR Y DE RESULTADOS
Temática: 01 GOBIERNO DE RESULTADOS
Objetivo: 01 FORTALECER LA SOSTENIBILIDAD FISCAL DEL ESTADO.
Estrategia: 03 ADMINISTRACIÓN INTEGRAL EFICIENTE Y OPORTUNA DE LOS RECURSOS.
Línea de Acción: 01 ASEGURAR LAS MEJORES CONDICIONES DE LAS CONTRATACIONES DE OBRAS, BIENES Y SERVICIOS.
Línea de Acción: 02 FORTALECER LA ADMINISTRACIÓN EFICAZ DEL PATRIMONIO.
Línea de Acción: 03 FORTALECER LA ORGANIZACIÓN Y FUNCIONAMIENTO DE LAS INSTITUCIONES.

Resumen Narrativo

LAS DEPENDENCIAS Y ENTIDADES DE LA ADMINISTRACIÓN PÚBLICA DEL ESTADO DE PUEBLA GESTIONAN DE MANERA EFICIENTE DE LOS RECURSOS HUMANOS Y MATERIALES CUMPLIENDO CON LOS CRITERIOS DE CALIDAD, AUSTERIDAD Y TRANSPARENCIA.

Datos de Identificación del Indicador

Indicador: NÚMERO DE PROCEDIMIENTOS ADMINISTRATIVOS QUE CUMPLEN CON LOS CRITERIOS PARA UNA GESTIÓN EFICIENTE ATENDIDOS POR LAS UNIDADES RESPONSABLES DE LA SUBSECRETARÍA DE ADMINISTRACIÓN DURANTE EL EJERCICIO.
Definición: PROCESOS ADMINISTRATIVOS SOLICITADOS POR PARTE DE LAS DEPENDENCIAS Y ENTIDADES DE LA ADMINISTRACIÓN PÚBLICA DEL ESTADO.

Tipo	Dimensión	Frecuencia de Medición	Desagregación Geográfica	Tipo de Fórmula
ESTRATEGICO	EFICACIA	SEMESTRAL	ESTATAL	OTRAS
Unidad de Medida		Método de Cálculo	Área Responsable	
NÚMERO		DATO ABSOLUTO	6000 SUBSECRETARÍA DE ADMINISTRACIÓN.	

Características del Indicador

Claridad	Relevancia	Economía	Monitoreable	Adecuado	Aporte Marginal
CUMPLE	CUMPLE	CUMPLE	CUMPLE	CUMPLE	NO_APLICA

Justificación

ES DE FÁCIL ENTENDIMIENTO PARA CUALQUIER USUARIO.	ES RELEVANTE PORQUE REPRESENTA EL CUMPLIMIENTO DEL OBJETIVO DEL PROGRAMA.	NO CUESTA, SE OBTIENE DE LA INFORMACIÓN DE LAS BASES DE DATOS DE LAS DIFERENTES UNIDADES ADMINISTRATIVAS PARTICIPANTES EN EL PROGRAMA.	ES MONITOREABLE PORQUE SE CUENTA CON LA INFORMACIÓN DISPONIBLE EN CUALQUIER MOMENTO.	REFLEJA EL OBJETIVO DEL PROGRAMA QUE ES LA ATENCIÓN A DEPENDENCIAS Y ENTIDADES DE LA ADMINISTRACIÓN.	NO APLICA.
---	---	--	--	--	------------

Serie de Información disponible: 2025.

Medios de Verificación

ESTRUCTURAS ORGÁNICAS AUTORIZADAS> DIRECCIÓN GENERAL DE CAPITAL HUMANO; MANUALES ADMINISTRATIVOS AUTORIZADOS > DIRECCIÓN GENERAL DE CAPITAL HUMANO; BECAS OTORGADAS > DIRECCIÓN DE RECURSOS HUMANOS; REPORTE Y EVIDENCIA FOTOGRÁFICA DE SERVICIO DE MANTENIMIENTO A INMUEBLES > DIRECCIÓN DE RECURSOS MATERIALES Y SERVICIOS GENERALES; ÓRDENES DE SERVICIO DE MANTENIMIENTO > DIRECCIÓN DE RECURSOS MATERIALES Y SERVICIOS GENERALES; ÓRDENES DE SERVICIO DE MANTENIMIENTO DE VEHÍCULOS OFICIALES > DIRECCIÓN DE RECURSOS MATERIALES Y SERVICIOS GENERALES.

Fuentes de Información

6000 SUBSECRETARÍA DE ADMINISTRACIÓN.

Determinación de Metas - Indicador

Línea Base			Meta y Periodo de Cumplimiento		Parámetros de SemafORIZACIÓN		
Valor	Año	Periodo	Valor	Periodo	>=95.00Y<=115.00	>=90.00Y<=95.00	< 90.00Y > 115.00
50.00	2025	DICIEMBRE	100.00	DICIEMBRE			

Comportamiento del Indicador hacia la meta:REGULAR

Factibilidad: MEDIA

Descripción de la Factibilidad: LA META DEPENDE DE LOS REQUERIMIENTOS DE PROCEDIMIENTOS ADMINISTRATIVOS QUE REALICEN LAS DEPENDENCIAS Y ENTIDADES.

Metas de la Administración											
Año	2025	2026	2027	2028	2029	2030					
Valor	100.00	100.00	50.56	50.56	50.56	100.00					
Periodo	DICIEMBRE	DICIEMBRE	DICIEMBRE	DICIEMBRE	DICIEMBRE	DICIEMBRE					

Meta Anual											
ENERO	FEBRERO	MARZO	ABRIL	MAYO	JUNIO	JULIO	AGOSTO	SEPTIEMBRE	OCTUBRE	NOVIEMBRE	DICIEMBRE
					50.00						50.00
										Anual:	100.00

Variable (1)

Variable: NÚMERO DE SOLICITUDES DE PROCEDIMIENTOS ADMINISTRATIVOS ATENDIDOS POR LAS UNIDADES RESPONSABLES DE LA SUBSECRETARÍA DE ADMINISTRACIÓN.

Definición: NÚMERO DE SOLICITUDES DE PROCEDIMIENTOS ADMINISTRATIVOS ATENDIDOS.

Unidad de Medida:
NÚMERO

Frecuencia de Medición:
SEMESTRAL

Desagregación Geográfica:
ESTATAL

Disponibilidad de la Información:
31/12/2025

Meta Anual											
ENERO	FEBRERO	MARZO	ABRIL	MAYO	JUNIO	JULIO	AGOSTO	SEPTIEMBRE	OCTUBRE	NOVIEMBRE	DICIEMBRE
					50.00						50.00
										ANUAL:	100.00

Datos de Identificación del Programa Presupuestario (PP)

Responsable del PP **Instancia(s) Ejecutora(s)**
Ramo: 38 FINANZAS Y ADMINISTRACIÓN 174 SECRETARÍA DE PLANEACIÓN, FINANZAS Y ADMINISTRACIÓN
Institución: 174 SECRETARÍA DE PLANEACIÓN, FINANZAS Y ADMINISTRACIÓN
Unidad Responsable: 6000 SUBSECRETARÍA DE ADMINISTRACIÓN
Población Objetivo: DEPENDENCIAS Y ENTIDADES DEL GOBIERNO DEL ESTADO DE PUEBLA QUE PERTENECEN AL PODER EJECUTIVO

Alineación

Plan Estatal de Desarrollo

Eje: 05 GOBIERNO TRANSFORMADOR Y DE RESULTADOS

Temática: 01 GOBIERNO DE RESULTADOS

Objetivo: 01 FORTALECER LA SOSTENIBILIDAD FISCAL DEL ESTADO.

Estrategia: 03 ADMINISTRACIÓN INTEGRAL EFICIENTE Y OPORTUNA DE LOS RECURSOS.

Línea de Acción: 01 ASEGURAR LAS MEJORES CONDICIONES DE LAS CONTRATACIONES DE OBRAS, BIENES Y SERVICIOS.

Línea de Acción: 02 FORTALECER LA ADMINISTRACIÓN EFICAZ DEL PATRIMONIO.

Línea de Acción: 03 FORTALECER LA ORGANIZACIÓN Y FUNCIONAMIENTO DE LAS INSTITUCIONES.

Resumen Narrativo

DESARROLLO INTEGRAL DE LAS PERSONAS SERVIDORAS PÚBLICAS.

Datos de Identificación del Indicador

Indicador: NIVEL DE PERSONAS SERVIDORAS PÚBLICAS DESARROLLADAS.

Definición: DESARROLLO INTEGRAL DE LAS PERSONAS SERVIDORAS PÚBLICAS

Tipo	Dimensión	Frecuencia de Medición	Desagregación Geográfica	Tipo de Fórmula
GESTION	EFICIENCIA	ANUAL	ESTATAL	PORCENTAJE
Unidad de Medida		Método de Cálculo	Área Responsable	
PORCENTAJE		(V1/V2)*100	6100 DIRECCION GENERAL DE CAPITAL HUMANO.	

Características del Indicador

Claridad	Relevancia	Economía	Monitoreable	Adecuado	Aporte Marginal
CUMPLE	CUMPLE	CUMPLE	CUMPLE	CUMPLE	NO_APLICA

Justificación

ES CLARO PORQUE SE ESPECIFICAN LOS PARAMETROS A MEDIR.	PORQUE SE INTEGRAN LOS MECANISMOS MAS RELEVANTES DE LA UNIDAD ADMINISTRATIVA.	PORQUE NO SE REQUIERE DE AUTORIZACION DE RECURSOS.	PORQUE SE CUENTAN CON LOS INSTRUMENTOS PARA LA MEDICIÓN.	PORQUE MIDE LA CANTIDAD DE PERSONAS SERVIDORAS PÚBLICAS QUE HAN PARTICIPADO EN UN PROCESO DE DESARROLLO INTEGRAL	NO APLICA.
--	---	--	--	--	------------

Serie de Información disponible: 2026

Medios de Verificación

REPORTE DE PERSONAS SERVIDORAS PÚBLICAS QUE PARTICIPARON EN LOS SUBPROCESOS PARA EL DESARROLLO INTEGRAL.

Fuentes de Información

DIRECCION GENERAL DE CAPITAL HUMANO.

Determinación de Metas - Indicador

Línea Base

Meta y Periodo de Cumplimiento

Parámetros de Semaforización

Valor	Año	Periodo	Valor	Periodo			
100.00	2025	DICIEMBRE	100.00	DICIEMBRE	<div></div>	<div></div>	<div></div>

Comportamiento del Indicador hacia la meta:REGULAR

Factibilidad: MEDIA

Descripción de la Factibilidad: DEPENDE DE LAS SOLICITUDES DE LAS DEPENDENCIAS, ENTIDADES Y TRABAJADORES.

P014 ADMINISTRACIÓN EFICIENTE DE RECURSOS DEL
GOBIERNO DEL ESTADO
NIVEL COMPONENTE 1

Metas de la Administración											
Año	2025	2026	2027	2028	2029	2030					
Valor	8.00	100.00	40.00	60.00	80.00	100.00					
Periodo	DICIEMBRE	DICIEMBRE	DICIEMBRE	DICIEMBRE	DICIEMBRE	DICIEMBRE					

Meta Anual											
ENERO	FEBRERO	MARZO	ABRIL	MAYO	JUNIO	JULIO	AGOSTO	SEPTIEMBRE	OCTUBRE	NOVIEMBRE	DICIEMBRE
										Anual:	100.00 100.00

Variable (1)											
Variable: NÚMERO DE SUBPROCESOS EJECUTADOS EFICAZMENTE											
Definición: MIDE LOS SUBPROCESOS EJECUTADOS EFICAZMENTE											
Unidad de Medida:			Frecuencia de Medición:			Desagregación Geográfica:			Disponibilidad de la Información:		
PORCENTAJE			ANUAL			ESTATAL			31/12/2026		

Meta Anual											
ENERO	FEBRERO	MARZO	ABRIL	MAYO	JUNIO	JULIO	AGOSTO	SEPTIEMBRE	OCTUBRE	NOVIEMBRE	DICIEMBRE
										ANUAL:	100.00 100.00

Variable (2)											
Variable: NÚMERO DE SUPROCESOS											
Definición: MIDE EL NÚMERO DE SUPROCESOS											
Unidad de Medida:			Frecuencia de Medición:			Desagregación Geográfica:			Disponibilidad de la Información:		
PORCENTAJE			ANUAL			ESTATAL			31/12/2026		

Meta Anual											
ENERO	FEBRERO	MARZO	ABRIL	MAYO	JUNIO	JULIO	AGOSTO	SEPTIEMBRE	OCTUBRE	NOVIEMBRE	DICIEMBRE
										ANUAL:	100.00 100.00

Datos de Identificación del Programa Presupuestario (PP)

Responsable del PP **Instancia(s) Ejecutora(s)**
Ramo: 38 FINANZAS Y ADMINISTRACIÓN **174 SECRETARÍA DE PLANEACIÓN, FINANZAS Y ADMINISTRACIÓN**
Institución: 174 SECRETARÍA DE PLANEACIÓN, FINANZAS Y ADMINISTRACIÓN
Unidad Responsable: 6000 SUBSECRETARÍA DE ADMINISTRACIÓN
Población Objetivo: DEPENDENCIAS Y ENTIDADES DEL GOBIERNO DEL ESTADO DE PUEBLA QUE PERTENECEN AL PODER EJECUTIVO

Alineación

Plan Estatal de Desarrollo

Eje: 05 GOBIERNO TRANSFORMADOR Y DE RESULTADOS
Temática: 01 GOBIERNO DE RESULTADOS
Objetivo: 01 FORTALECER LA SOSTENIBILIDAD FISCAL DEL ESTADO.
Estrategia: 03 ADMINISTRACIÓN INTEGRAL EFICIENTE Y OPORTUNA DE LOS RECURSOS.
Línea de Acción: 01 ASEGURAR LAS MEJORES CONDICIONES DE LAS CONTRATACIONES DE OBRAS, BIENES Y SERVICIOS.
Línea de Acción: 02 FORTALECER LA ADMINISTRACIÓN EFICAZ DEL PATRIMONIO.
Línea de Acción: 03 FORTALECER LA ORGANIZACIÓN Y FUNCIONAMIENTO DE LAS INSTITUCIONES.

Resumen Narrativo

REDISEÑO DE LOS MANUALES ADMINISTRATIVOS DE LAS DEPENDENCIAS Y ENTIDADES REALIZADO PARA SU IMPLEMENTACIÓN.

Datos de Identificación del Indicador

Indicador: NIVEL DE MANUALES ADMINISTRATIVOS REDISEÑADOS E IMPLEMENTADOS.

Definición: MANUALES ADMINISTRATIVOS REDISEÑADOS

Tipo GESTION	Dimensión EFICIENCIA	Frecuencia de Medición TRIMESTRAL	Desagregación Geográfica ESTATAL	Tipo de Fórmula PORCENTAJE
Unidad de Medida PORCENTAJE		Método de Cálculo (V1/V2)*100	Área Responsable 6100 DIRECCION GENERAL DE CAPITAL HUMANO.	

Características del Indicador

Claridad CUMPLE	Relevancia CUMPLE	Economía CUMPLE	Monitoreable CUMPLE	Adecuado CUMPLE	Aporte Marginal NO_APLICA
---------------------------	-----------------------------	---------------------------	-------------------------------	---------------------------	-------------------------------------

Justificación

PORQUE SE ESPECIFICAN LOS PARÁMETROS A MEDIR	ES RELEVANTE PORQUE SE INTEGRAN LOS MECANISMOS MÁS RELEVANTES DE LA UNIDAD ADMINISTRATIVA	NO SE REQUIERE DE AUTORIZACIÓN DE RECURSOS	PORQUE SE CUENTAN CON LOS INSTRUMENTOS PARA LA MEDICIÓN	PORQUE MIDE EL NIVEL DE MANUALES ADMINISTRATIVOS REDISEÑADOS	NO APLICA.
--	---	--	---	--	------------

Serie de Información disponible: 2026

Medios de Verificación DICTAMEN DE VALIDACIÓN Y OFICIOS DE REGISTRO DE MANUALES ADMINISTRATIVOS.	Fuentes de Información DIRECCIÓN GENERAL DE CAPITAL HUMANO
--	--

Determinación de Metas - Indicador

Línea Base			Meta y Periodo de Cumplimiento		Parámetros de Semaforización		
Valor	Año	Periodo	Valor	Periodo	> 5.93Y <= 7.18	>= 5.62Y <= 5.93	< 5.62Y > 7.18
100.00	2026	DICIEMBRE	6.25	DICIEMBRE			

Comportamiento del Indicador hacia la meta: ASCENDENTE

Factibilidad: MEDIA

Descripción de la Factibilidad: PORQUE SE ATIENDEN LAS SOLICITUDES Y NECESIDADES DE LAS DEPENDENCIAS Y ENTIDADES

Metas de la Administración

Año	2025	2026	2027	2028	2029	2030
Valor	6.00	6.25	40.00	60.00	80.00	100.00
Periodo	DICIEMBRE	DICIEMBRE	DICIEMBRE	DICIEMBRE	DICIEMBRE	DICIEMBRE

Meta Anual

ENERO	FEBRERO	MARZO	ABRIL	MAYO	JUNIO	JULIO	AGOSTO	SEPTIEMBRE	OCTUBRE	NOVIEMBRE	DICIEMBRE
		6.25			6.25			6.25			6.25
Anual:											6.25

Variable (1)											
Variable: NÚMERO DE MANUALES ADMINISTRATIVOS REDISEÑADOS											
Definición: MIDE EL NÚMERO DE MANUALES ADMINISTRATIVOS REDISEÑADOS											
Unidad de Medida:			Frecuencia de Medición:			Desagregación Geográfica:			Disponibilidad de la Información:		
PORCENTAJE			TRIMESTRAL			ESTATAL			31/12/2026		
Meta Anual											
ENERO	FEBRERO	MARZO	ABRIL	MAYO	JUNIO	JULIO	AGOSTO	SEPTIEMBRE	OCTUBRE	NOVIEMBRE	DICIEMBRE
		4.00			4.00			4.00			4.00
										ANUAL:	16.00

Variable (2)											
Variable: NÚMERO DE DEPENDENCIAS Y ENTIDADES											
Definición: MIDE EL NÚMERO DE DEPENDENCIAS Y ENTIDADES, MULTIPLICADO POR TRES											
Unidad de Medida:			Frecuencia de Medición:			Desagregación Geográfica:			Disponibilidad de la Información:		
PORCENTAJE			TRIMESTRAL			ESTATAL			31/12/2026		
Meta Anual											
ENERO	FEBRERO	MARZO	ABRIL	MAYO	JUNIO	JULIO	AGOSTO	SEPTIEMBRE	OCTUBRE	NOVIEMBRE	DICIEMBRE
		64.00			64.00			64.00			64.00
										ANUAL:	256.00

Datos de Identificación del Programa Presupuestario (PP)

Responsable del PP **Instancia(s) Ejecutora(s)**
Ramo: 38 FINANZAS Y ADMINISTRACIÓN 174 SECRETARÍA DE PLANEACIÓN, FINANZAS Y ADMINISTRACIÓN
Institución: 174 SECRETARÍA DE PLANEACIÓN, FINANZAS Y ADMINISTRACIÓN
Unidad Responsable: 6000 SUBSECRETARÍA DE ADMINISTRACIÓN
Población Objetivo: DEPENDENCIAS Y ENTIDADES DEL GOBIERNO DEL ESTADO DE PUEBLA QUE PERTENECEN AL PODER EJECUTIVO

Alineación

Plan Estatal de Desarrollo

Eje: 05 GOBIERNO TRANSFORMADOR Y DE RESULTADOS
Temática: 01 GOBIERNO DE RESULTADOS
Objetivo: 01 FORTALECER LA SOSTENIBILIDAD FISCAL DEL ESTADO.
Estrategia: 03 ADMINISTRACIÓN INTEGRAL EFICIENTE Y OPORTUNA DE LOS RECURSOS.
Línea de Acción: 01 ASEGURAR LAS MEJORES CONDICIONES DE LAS CONTRATACIONES DE OBRAS, BIENES Y SERVICIOS.
Línea de Acción: 02 FORTALECER LA ADMINISTRACIÓN EFICAZ DEL PATRIMONIO.
Línea de Acción: 03 FORTALECER LA ORGANIZACIÓN Y FUNCIONAMIENTO DE LAS INSTITUCIONES.

Resumen Narrativo

INCORPORACIÓN AL PATRIMONIO DEL GOBIERNO DEL ESTADO DE LOS BIENES INMUEBLES QUE SE ENCUENTRAN A SU CUIDADO O QUE SE ADQUIRIRÁN REALIZADA.

Datos de Identificación del Indicador

Indicador: NIVEL DE INCORPORACIÓN DE BIENES INMUEBLES AL PATRIMONIO DEL GOBIERNO DEL ESTADO.
Definición: ADMINISTRAR LOS BIENES INMUEBLES QUE CONFORMAN EL PATRIMONIO DEL GOBIERNO DEL ESTADO

Tipo	Dimensión	Frecuencia de Medición	Desagregación Geográfica	Tipo de Fórmula
GESTION	EFICIENCIA	ANUAL	ESTATAL	PORCENTAJE
Unidad de Medida	Método de Cálculo	Área Responsable		
PORCENTAJE	$(V1/V2)*100$	6202 DIRECCION DE BIENES MUEBLES E INMUEBLES.		

Características del Indicador

Claridad	Relevancia	Economía	Monitoreable	Adecuado	Aporte Marginal
CUMPLE	CUMPLE	NO_APLICA	CUMPLE	CUMPLE	NO_APLICA

Justificación

PORQUE CUMPLE CON LA EFICIENCIA DE LA ADMINISTRACIÓN DE LOS BIENES INMUEBLES CONFORME A LA NORMATIVA ESTABLECIDA.	PORQUE SE LLEVA EL CONTROL Y ADMINISTRACION DE LOS BIENES INMUEBLES EN POSESIÓN, AL CUIDADO Y EN PROPIEDAD DEL GOBIERNO DEL ESTADO.	NO APLICA.	PORQUE SE VA ACTUALIZANDO EL PATRIMONIO DEL GOBIERNO DEL ESTADO	PORQUE CUMPLE CON LA FUNCIONALIDAD DE TODOS LOS BIENES DEL GOBIERNO.	NO APLICA.
---	---	------------	---	--	------------

Serie de Información disponible: 2026

Medios de Verificación	Fuentes de Información
GESTIONES DOCUMENTALES (OFICIOS, DOCUMENTOS EMITIDOS POR TERCEROS), GESTIONES NOTARIALES O ADMINISTRATIVAS Y TÍTULOS DE PROPIEDAD.	DIRECCION DE BIENES MUEBLES E INMUEBLES.

Determinación de Metas - Indicador

Línea Base			Meta y Periodo de Cumplimiento		Parámetros de Semaforización		
Valor	Año	Periodo	Valor	Periodo	>=95.00Y<=115.00	>=90.00Y<=95.00	< 90.00Y > 115.00
20.00	2026	DICIEMBRE	100.00	DICIEMBRE			

Comportamiento del Indicador hacia la meta:REGULAR

Factibilidad: MEDIA

Descripción de la Factibilidad: QUE SE MANTENGA CONSTANTE EL FLUJO DE LA INFORMACIÓN ENTRE LOS EXTERNOS CON LA DIRECCIÓN, A FIN DE OBTENER LOS TÍTULOS DE PROPIEDAD CORRESPONDIENTES.

Metas de la Administración											
Año	2025	2026	2027	2028	2029	2030					
Valor	10.00	100.00	40.00	60.00	80.00	100.00					
Periodo	DICIEMBRE	DICIEMBRE	DICIEMBRE	DICIEMBRE	DICIEMBRE	DICIEMBRE					

Meta Anual											
ENERO	FEBRERO	MARZO	ABRIL	MAYO	JUNIO	JULIO	AGOSTO	SEPTIEMBRE	OCTUBRE	NOVIEMBRE	DICIEMBRE
										Anual:	100.00 100.00

Variable (1)											
Variable: BIENES A INCORPORAR AL PATRIMONIO DEL GOBIERNO DEL ESTADO											
Definición: CORRESPONDE AL TOTAL DE BIENES A INCORPORAR AL PATRIMONIO DEL GOBIERNO DEL ESTADO											
Unidad de Medida:			Frecuencia de Medición:			Desagregación Geográfica:			Disponibilidad de la Información:		
PORCENTAJE			ANUAL			ESTATAL			31/12/2026		

Meta Anual											
ENERO	FEBRERO	MARZO	ABRIL	MAYO	JUNIO	JULIO	AGOSTO	SEPTIEMBRE	OCTUBRE	NOVIEMBRE	DICIEMBRE
										ANUAL:	100.00 100.00

Variable (2)											
Variable: BIENES QUE CONFORMAN EL PATRIMONIO DEL GOBIERNO DEL ESTADO											
Definición: CORRESPONDE ALTOTAL DE BIENES QUE CONFORMAN EL PATRIMONIO DEL GOBIERNO DEL ESTADO											
Unidad de Medida:			Frecuencia de Medición:			Desagregación Geográfica:			Disponibilidad de la Información:		
PORCENTAJE			ANUAL			ESTATAL			31/12/2026		

Meta Anual											
ENERO	FEBRERO	MARZO	ABRIL	MAYO	JUNIO	JULIO	AGOSTO	SEPTIEMBRE	OCTUBRE	NOVIEMBRE	DICIEMBRE
										ANUAL:	100.00 100.00

Datos de Identificación del Programa Presupuestario (PP)

Responsable del PP **Instancia(s) Ejecutora(s)**
Ramo: 38 FINANZAS Y ADMINISTRACIÓN 174 SECRETARÍA DE PLANEACIÓN, FINANZAS Y ADMINISTRACIÓN
Institución: 174 SECRETARÍA DE PLANEACIÓN, FINANZAS Y ADMINISTRACIÓN
Unidad Responsable: 6000 SUBSECRETARÍA DE ADMINISTRACIÓN
Población Objetivo: DEPENDENCIAS Y ENTIDADES DEL GOBIERNO DEL ESTADO DE PUEBLA QUE PERTENECEN AL PODER EJECUTIVO

Alineación

Plan Estatal de Desarrollo

Eje: 05 GOBIERNO TRANSFORMADOR Y DE RESULTADOS
Temática: 01 GOBIERNO DE RESULTADOS
Objetivo: 01 FORTALECER LA SOSTENIBILIDAD FISCAL DEL ESTADO.
Estrategia: 03 ADMINISTRACIÓN INTEGRAL EFICIENTE Y OPORTUNA DE LOS RECURSOS.
Línea de Acción: 01 ASEGURAR LAS MEJORES CONDICIONES DE LAS CONTRATACIONES DE OBRAS, BIENES Y SERVICIOS.
Línea de Acción: 02 FORTALECER LA ADMINISTRACIÓN EFICAZ DEL PATRIMONIO.
Línea de Acción: 03 FORTALECER LA ORGANIZACIÓN Y FUNCIONAMIENTO DE LAS INSTITUCIONES.

Resumen Narrativo

ASEGURAMIENTO DEL PATRIMONIO DEL GOBIERNO DEL ESTADO REALIZADO.

Datos de Identificación del Indicador

Indicador: NÚMERO DE PÓLIZAS INTEGRALES DEL PATRIMONIO DEL GOBIERNO DEL ESTADO.
Definición: ASEGURAMIENTO DE LOS BIENES MUEBLES, INMUEBLES Y VEHÍCULO PROPIEDAD DEL GOBIERNO DEL ESTADO

Tipo	Dimensión	Frecuencia de Medición	Desagregación Geográfica	Tipo de Fórmula
GESTION	EFICIENCIA	ANUAL	ESTATAL	OTRAS
Unidad de Medida		Método de Cálculo	Área Responsable	
PROCESO		DATO ABSOLUTO	DIRECCIÓN DE BIENES MUEBLES E INMUEBLES	

Características del Indicador

Claridad	Relevancia	Economía	Monitoreable	Adecuado	Aporte Marginal
CUMPLE	CUMPLE	CUMPLE	CUMPLE	CUMPLE	NO_APLICA

Justificación

PORQUE DETALLA DE FORMA PRECISA, LOS TÉRMINOS Y CONDICIONES DE LA PÓLIZA	PORQUE ASEGURA LOS BIENES MUEBLES, INMUEBLES Y VEHÍCULOS PROPIEDAD DEL GOBIERNO DEL ESTADO	PORQUE SE MANEJAN PÓLIZAS INTEGRALES, QUE GENERAL UN COSTO MENOR A LAS INDIVIDUALES	PORQUE LA INFORMACIÓN QUE CONTIENE LA PÓLIZA INTEGRAL CUENTA CON MEJOR ESTRUCTURA	PORQUE ASEGURA EL PATRIMONIO DEL ESTADO	NO APLICA.
--	--	---	---	---	------------

Serie de Información disponible: 2026

Medios de Verificación	Fuentes de Información
PÓLIZAS GLOBALES QUE ASEGURAN LOS BIENES PATRIMONIALES DEL GOBIERNO DEL ESTADO.	DIRECCIÓN DE BIENES MUEBLES E INMUEBLES

Determinación de Metas - Indicador

Línea Base			Meta y Periodo de Cumplimiento		Parámetros de Semaforización		
Valor	Año	Periodo	Valor	Periodo	< 5.70Y <= 6.90	>= 5.40Y <= 5.70	< 5.40Y > 6.90
6.00	2025	DICIEMBRE	6.00	DICIEMBRE			

Comportamiento del Indicador hacia la meta:REGULAR

Factibilidad: MEDIA

Descripción de la Factibilidad: CORRESPONDE A LA CONTRATACIÓN DE PÓLIZAS INTEGRALES QUE CONFORMAN EL PATRIMONIO DEL GOBIERNO DEL ESTADO

Metas de la Administración

Año	2025	2026	2027	2028	2029	2030
Valor	6.00	6.00	6.00	6.00	6.00	6.00
Periodo	DICIEMBRE	DICIEMBRE	DICIEMBRE	DICIEMBRE	DICIEMBRE	DICIEMBRE

Meta Anual

ENERO	FEBRERO	MARZO	ABRIL	MAYO	JUNIO	JULIO	AGOSTO	SEPTIEMBRE	OCTUBRE	NOVIEMBRE	DICIEMBRE
											6.00
											Anual: 6.00

Variable (1)											
Variable: NÚMERO DE PÓLIZAS INTEGRALES DE SEGURO											
Definición: MIDE EL NÚMERO DE PÓLIZAS INTEGRALES DE SEGURO											
Unidad de Medida:			Frecuencia de Medición:			Desagregación Geográfica:			Disponibilidad de la Información:		
PROCESO			ANUAL			ESTATAL			31/12/2025		
Meta Anual											
ENERO	FEBRERO	MARZO	ABRIL	MAYO	JUNIO	JULIO	AGOSTO	SEPTIEMBRE	OCTUBRE	NOVIEMBRE	DICIEMBRE
										ANUAL:	6.00 6.00

Datos de Identificación del Programa Presupuestario (PP)

Responsable del PP **Instancia(s) Ejecutora(s)**
Ramo: 38 FINANZAS Y ADMINISTRACIÓN **174 SECRETARÍA DE PLANEACIÓN, FINANZAS Y ADMINISTRACIÓN**
Institución: 174 SECRETARÍA DE PLANEACIÓN, FINANZAS Y ADMINISTRACIÓN
Unidad Responsable: 6000 SUBSECRETARÍA DE ADMINISTRACIÓN
Población Objetivo: DEPENDENCIAS Y ENTIDADES DEL GOBIERNO DEL ESTADO DE PUEBLA QUE PERTENECEN AL PODER EJECUTIVO

Alineación

Plan Estatal de Desarrollo

Eje: 05 GOBIERNO TRANSFORMADOR Y DE RESULTADOS

Temática: 01 GOBIERNO DE RESULTADOS

Objetivo: 01 FORTALECER LA SOSTENIBILIDAD FISCAL DEL ESTADO.

Estrategia: 03 ADMINISTRACIÓN INTEGRAL EFICIENTE Y OPORTUNA DE LOS RECURSOS.

Línea de Acción: 01 ASEGURAR LAS MEJORES CONDICIONES DE LAS CONTRATACIONES DE OBRAS, BIENES Y SERVICIOS.

Línea de Acción: 02 FORTALECER LA ADMINISTRACIÓN EFICAZ DEL PATRIMONIO.

Línea de Acción: 03 FORTALECER LA ORGANIZACIÓN Y FUNCIONAMIENTO DE LAS INSTITUCIONES.

Resumen Narrativo

INTEGRACIÓN DE LAS REQUISICIONES DE BIENES Y SERVICIOS SOLICITADAS POR LAS DEPENDENCIAS Y ENTIDADES COADYUVADA

Datos de Identificación del Indicador

Indicador: PORCENTAJE DE ADJUDICACIONES DE BIENES Y SERVICIOS.

Definición: LA DIRECCIÓN DE ADQUISICIONES REALIZA PROCEDIMIENTOS DE ADJUDICACIÓN Y SUS EXCEPCIONES EN EL ÁMBITO ESTATAL Y FEDERAL PARA LAS DEPENDENCIAS Y ENTIDADES, EN TIEMPO Y FORMA, CON BASE A SU SUFICIENCIA PRESUPUESTAL.

Tipo GESTION	Dimensión EFICIENCIA	Frecuencia de Medición ANUAL	Desagregación Geográfica ESTATAL	Tipo de Fórmula OTRAS
Unidad de Medida PROCESO		Método de Cálculo DATO ABSOLUTO	Área Responsable DIRECCIÓN DE ADQUISICIONES DE BIENES Y SERVICIOS	

Características del Indicador

Claridad CUMPLE	Relevancia CUMPLE	Economía NO_APLICA	Monitoreable CUMPLE	Adecuado CUMPLE	Aporte Marginal NO_APLICA
---------------------------	-----------------------------	------------------------------	-------------------------------	---------------------------	-------------------------------------

Justificación

ES CLARO PORQUE SE PRECISA EL PRODUCTO TERMINADO.	PORQUE MEDIANTE LOS PROCEDIMIENTOS DE ADJUDICACIÓN Y SUS EXCEPCIONES LAS DEPENDENCIAS Y ENTIDADES EJECUTAN EL PRESUPUESTO DESIGNADO	NO APLICA.	PORQUE SE PRECISAN LOS PORCENTAJES DE PROCEDIMIENTOS DE ADJUDICACION Y SUS EXCEPCIONES EN EL AMBITO ESTATAL Y FEDERAL.	PORQUE SE REALIZAN LOS PROCEDIMIENTOS DE ADJUDICACIÓN DE BIENES Y SERVICIOS CON BASE EN LAS REQUISICIONES DE LAS DEPENDCIAS Y ENTIDADES.	NO APLICA.
---	---	------------	--	--	------------

Serie de Información disponible: 2026

Medios de Verificación PROCEDIMIENTOS DE ADJUDICACIÓN DE LAS DIVERSAS DEPENDENCIAS Y ENTIDADES.	Fuentes de Información DIRECCION DE ADQUISICIONES DE BIENES Y SERVICIOS
---	---

Determinación de Metas - Indicador

Línea Base			Meta y Periodo de Cumplimiento		Parámetros de Semaforización		
Valor	Año	Periodo	Valor	Periodo	>=95.00Y<=115.00	>=90.00Y<=95.00	< 90.00Y > 115.00
100.00	2024	DICIEMBRE	100.00	DICIEMBRE			

Comportamiento del Indicador hacia la meta:REGULAR

Factibilidad: MEDIA

Descripción de la Factibilidad: QUE LAS DEPENDENCIAS Y ENTIDADES EN TIEMPO Y FORMA CON BASE EN SU SUFICIENCIA PRESUPUESTAL SOLICITEN A LA DIRECCIÓN DE ADQUISICIONES DE BIENES Y SERVICIOS REALIZAR PROCEDIMIENTOS DE LICITACIÓN PÚBLICA Y SUS EXCEPCIONES.

P014 ADMINISTRACIÓN EFICIENTE DE RECURSOS DEL GOBIERNO DEL ESTADO

NIVEL COMPONENTE 5

Metas de la Administración										
Año	2025	2026	2027	2028	2029	2030				
Valor	100.00	100.00	100.00	100.00	100.00	100.00				
Periodo	DICIEMBRE	DICIEMBRE	DICIEMBRE	DICIEMBRE	DICIEMBRE	DICIEMBRE				

Meta Anual										
ENERO	FEBRERO	MARZO	ABRIL	MAYO	JUNIO	JULIO	AGOSTO	SEPTIEMBRE	OCTUBRE	NOVIEMBRE
										DICIEMBRE
										100.00
Anual:										100.00

Variable (1)										
Variable: NÚMERO DE PROCEDIMIENTOS DE ADJUDICACIONES REALIZADAS										
Definición: CORRESPONDE AL NÚMERO DE PROCEDIMIENTOS DE ADJUDICACIONES REALIZADAS										
Unidad de Medida:			Frecuencia de Medición:			Desagregación Geográfica:			Disponibilidad de la Información:	
PROCESO			ANUAL			ESTATAL			31/12/2026	

Meta Anual										
ENERO	FEBRERO	MARZO	ABRIL	MAYO	JUNIO	JULIO	AGOSTO	SEPTIEMBRE	OCTUBRE	NOVIEMBRE
										DICIEMBRE
										100.00
ANUAL:										100.00

Datos de Identificación del Programa Presupuestario (PP)

Responsable del PP **Instancia(s) Ejecutora(s)**
174 SECRETARÍA DE PLANEACIÓN, FINANZAS Y ADMINISTRACIÓN

Ramo: 38 FINANZAS Y ADMINISTRACIÓN

Institución: 174 SECRETARÍA DE PLANEACIÓN, FINANZAS Y ADMINISTRACIÓN

Unidad Responsable: 6000 SUBSECRETARÍA DE ADMINISTRACIÓN

Población Objetivo: DEPENDENCIAS Y ENTIDADES DEL GOBIERNO DEL ESTADO DE PUEBLA QUE PERTENECEN AL PODER EJECUTIVO

Alineación

Plan Estatal de Desarrollo

Eje: 05 GOBIERNO TRANSFORMADOR Y DE RESULTADOS

Temática: 01 GOBIERNO DE RESULTADOS

Objetivo: 01 FORTALECER LA SOSTENIBILIDAD FISCAL DEL ESTADO.

Estrategia: 03 ADMINISTRACIÓN INTEGRAL EFICIENTE Y OPORTUNA DE LOS RECURSOS.

Línea de Acción: 01 ASEGURAR LAS MEJORES CONDICIONES DE LAS CONTRATACIONES DE OBRAS, BIENES Y SERVICIOS.

Línea de Acción: 02 FORTALECER LA ADMINISTRACIÓN EFICAZ DEL PATRIMONIO.

Línea de Acción: 03 FORTALECER LA ORGANIZACIÓN Y FUNCIONAMIENTO DE LAS INSTITUCIONES.

Resumen Narrativo

EJECUCIÓN DE LOS PROCEDIMIENTOS DE ADJUDICACIÓN DE OBRA PÚBLICA APEGADOS A LA NORMATIVIDAD APLICABLE REALIZADA.

Datos de Identificación del Indicador

Indicador: NIVEL DE ADJUDICACIONES DE OBRA.

Definición: MIDE EL PORCENTAJE DE ADJUDICACIONES DE OBRA, CON RELACIÓN A LAS SOLITUDES DE INICIO DE PROCEDIMIENTO REQUERIDAS POR LAS DEPENDENCIAS Y ENTIDADES

Tipo GESTION	Dimensión EFICIENCIA	Frecuencia de Medición TRIMESTRAL	Desagregación Geográfica ESTATAL	Tipo de Fórmula PORCENTAJE
Unidad de Medida PORCENTAJE		Método de Cálculo (V1/V2)*100	Área Responsable DIRECCIÓN DE LICITACIONES Y CONTRATACIÓN DE OBRA PÚBLICA	

Características del Indicador

Claridad CUMPLE	Relevancia CUMPLE	Economía NO_APLICA	Monitoreable CUMPLE	Adecuado CUMPLE	Aporte Marginal NO_APLICA
---------------------------	-----------------------------	------------------------------	-------------------------------	---------------------------	-------------------------------------

Justificación

PORQUE PRECISA EL PRODUCTO TERMINADO	PORQUE MEDIANTE LOS PROCEDIMIENTOS DE ADJUDICACIÓN DE OBRA, LAS DEPENDENCIAS Y ENTIDADES EJECUTAN LA ASIGNACIÓN DEL GASTO	NO APLICA.	PORQUE SE PRECISAN LOS PORCENTAJES DE PROCEDIMIENTOS DE ADJUDICACIÓN DE OBRA PÚBLICA, EN EL ÁMBITO ESTATAL Y FEDERAL Y SUS EXCEPCIONES	PORQUE SE REALIZAN LOS PROCEDIMIENTOS DE LICITACIÓN PÚBLICA DE ADJUDICACIÓN DE OBRA, CON BASE EN LAS SOLICITUDES DE LAS DEPENDENCIAS Y ENTIDADES	NO APLICA.
--------------------------------------	---	------------	--	--	------------

Serie de Información disponible: 2026

Medios de Verificación

OFICIOS DE SOLICITUD DE INICIO DE PROCEDIMIENTO Y ACTAS DE FALLOS DE LICITACIONES PÚBLICAS ESTATALES Y FEDERALES Y SUS EXCEPCIONES.

Fuentes de Información

DIRECCIÓN DE LICITACIONES Y CONTRATACIÓN DE OBRA PÚBLICA

Determinación de Metas - Indicador

Línea Base			Meta y Periodo de Cumplimiento		Parámetros de Semaforización		
Valor	Año	Periodo	Valor	Periodo			
73.00	2024	DICIEMBRE	100.00	DICIEMBRE	>=95.00Y<=115.00	>=90.00Y<=95.00	< 90.00Y > 115.00

Comportamiento del Indicador hacia la meta:REGULAR

Factibilidad: MEDIA

Descripción de la Factibilidad: QUE LAS DEPENDENCIAS Y ENTIDADES, EN TIEMPO Y FORMA, CON BASE EN SU SUFICIENCIA PRESUPUESTAL, SOLICITE A LA DIRECCIÓN DE LICITACIONES Y CONTRATACIÓN DE OBRA PÚBLICA, REALIZAR PROCEDIMIENTOS DE LICITACIÓN PÚBLICA Y SUS EXCEPCIONES

P014 ADMINISTRACIÓN EFICIENTE DE RECURSOS DEL GOBIERNO DEL ESTADO
NIVEL COMPONENTE 6

Metas de la Administración											
Año	2025	2026	2027	2028	2029	2030					
Valor	10.00	100.00	100.00	100.00	100.00	100.00					
Periodo	DICIEMBRE	DICIEMBRE	DICIEMBRE	DICIEMBRE	DICIEMBRE	DICIEMBRE					

Meta Anual											
ENERO	FEBRERO	MARZO	ABRIL	MAYO	JUNIO	JULIO	AGOSTO	SEPTIEMBRE	OCTUBRE	NOVIEMBRE	DICIEMBRE
		100.00			100.00			100.00			100.00
										Anual:	100.00

Variable (1)											
Variable: PROCEDIMIENTOS REALIZADOS DE ADJUDICACIÓN DE OBRA PÚBLICA Y SUS EXCEPCIONES											
Definición: PORCENTAJE DE PROCEDIMIENTOS REALIZADOS DE ADJUDICACIÓN DE OBRA PÚBLICA Y SUS EXCEPCIONES											
Unidad de Medida:			Frecuencia de Medición:			Desagregación Geográfica:			Disponibilidad de la Información:		
PORCENTAJE			TRIMESTRAL			ESTATAL			31/12/2026		

Meta Anual											
ENERO	FEBRERO	MARZO	ABRIL	MAYO	JUNIO	JULIO	AGOSTO	SEPTIEMBRE	OCTUBRE	NOVIEMBRE	DICIEMBRE
		25.00			25.00			25.00			25.00
										ANUAL:	100.00

Variable (2)											
Variable: PROCEDIMIENTOS RECIBIDOS DE ADJUDICACIÓN DE OBRA PÚBLICA Y SUS EXCEPCIONES											
Definición: PORCENTAJE DE PROCEDIMIENTOS RECIBIDOS DE ADJUDICACIÓN DE OBRA PÚBLICA Y SUS EXCEPCIONES											
Unidad de Medida:			Frecuencia de Medición:			Desagregación Geográfica:			Disponibilidad de la Información:		
PORCENTAJE			TRIMESTRAL			ESTATAL			31/12/2026		

Meta Anual											
ENERO	FEBRERO	MARZO	ABRIL	MAYO	JUNIO	JULIO	AGOSTO	SEPTIEMBRE	OCTUBRE	NOVIEMBRE	DICIEMBRE
		25.00			25.00			25.00			25.00
										ANUAL:	100.00